


Bildung und Kultur

Prüfungen an Hochschulen



2003

Erscheinungsfolge: jährlich
Erschienen im September 2004

Fachliche Informationen zu diesem Produkt können Sie direkt beim Statistischen Bundesamt erfragen:
Gruppe VI E, Telefon: 0611 / 75 41 40, -41 95 bzw. -41 44, Fax: 0611 / 72 4000 oder E-Mail
hochschulstatistik@destatis.de

© Statistisches Bundesamt, Wiesbaden 2004

Für nichtgewerbliche Zwecke sind Vervielfältigung und unentgeltliche Verbreitung, auch auszugsweise, mit Quellenangabe gestattet. Die Verbreitung, auch auszugsweise, über elektronische Systeme/Datenträger bedarf der vorherigen Zustimmung. Alle übrigen Rechte vorbehalten.

Inhalt

Textteil	Seite
Gebietsstand, Zeichenerklärungen, Abkürzungen	3
Vorbemerkung	4
Erläuterungen	5
Schaubilder	7

Tabellenteil

Zusammenfassende Übersichten

1 Bestandene Prüfungen 1982 bis 2003 nach Prüfungsgruppen	13
2 Bestandene Prüfungen 1992 bis 2003 nach Fächergruppen und Prüfungsgruppen	15
3 Bestandene Prüfungen 2003 nach Ländern und Prüfungsgruppen	17
4 Bestandene Prüfungen 2003 nach Fächergruppen, Studienbereichen und Prüfungsgruppen	18
5 Abgelegte Prüfungen 2003 nach Fächergruppen, Studienbereichen und Prüfungsgruppen	
Diplom (U) und entsprechende Abschlussprüfungen	21
Promotionen	22
Lehramtsprüfungen	23
Fachhochschulabschluss	24
Bachelorabschluss	25
Masterabschluss	26
6 Bestandene Prüfungen 2003 in den 20 am stärksten besetzten Studienfächern nach Prüfungsgruppen	27
7 Bestandene Prüfungen 2003 in den 20 am stärksten zuletzt besuchten Hochschulen nach Prüfungsgruppen	30

Tabellen in ausführlicher Gliederung

1 Abgelegte Prüfungen nach Fächergruppen, Studienbereichen, 1. Studienfach und Prüfungsgruppen	
Sprach- und Kulturwissenschaften	33
Sport	59
Rechts-, Wirtschafts- und Sozialwissenschaften	60
Mathematik, Naturwissenschaften	73
Humanmedizin	84
Veterinärmedizin	85
Agrar-, Forst- und Ernährungswissenschaften	85
Ingenieurwissenschaften	91
Kunst, Kunstwissenschaften	106
Insgesamt	115
2 Bestandene Prüfungen nach Hochschularten, zuletzt besuchter Hochschule und Prüfungsgruppen	16
3 Bestandene Prüfungen nach Fächergruppen, Studienbereichen, Prüfungsgruppen, Art der Prüfung und Fachsemestern	
Sprach- und Kulturwissenschaften	126
Sport	157
Rechts-, Wirtschafts- und Sozialwissenschaften	159
Mathematik, Naturwissenschaften	173
Humanmedizin	190
Veterinärmedizin	191
Agrar-, Forst- und Ernährungswissenschaften	192
Ingenieurwissenschaften	197
Kunst, Kunstwissenschaften	209
Insgesamt	221
4 Bestandene Prüfungen mit erstem und weiterem Studienabschluss nach Prüfungs- und Fächergruppen, ausgewählten Studienbereichen sowie Durchschnittsalter und Studiendauer	222
5 Bestandene Prüfungen nach Art des Studiums, Prüfungsgruppen und Alter	229
6 Abgelegte Prüfungen nach Fächergruppen, Studienbereichen, Prüfungsgruppen und Note der Abschlussprüfung	236
7 Von Erstabsolventen abgelegte Prüfungen nach Fächergruppen, ausgewählten Studienfächern und Inanspruchnahme der Freiversuchsregelung	269
8 Von ausländischen Absolventen bestandene Prüfungen nach Herkunftsländern und Fächergruppen	275
9 Von Bildungsinländern bestandene Prüfungen nach Herkunftsländern und Fächergruppen	285

Anhang

Übersicht 1: Fächergruppen, Studienbereiche und Studienfächer	292
Übersicht 2: Prüfungsgruppen und Abschlussprüfungen	295
Übersicht 3: Schematische Darstellung der Fächergliederung	297
Anschriftenverzeichnis der Statistischen Landesämter	298
Anschriftenverzeichnis der Kultus- bzw. Wissenschaftsministerien der Länder der Bundesrepublik Deutschland	299
Übersicht zum Internetangebot der Hochschulstatistik	301

Gebietsstand

Die Angaben für **Deutschland** beziehen sich auf die Bundesrepublik Deutschland nach dem Gebietsstand seit dem 3.10.1990.

Die Angaben für das **frühere Bundesgebiet** beziehen sich auf die Bundesrepublik Deutschland nach dem Gebietsstand bis zum 3.10.1990; sie schließen Berlin-West ein.

Die Angaben für die **neuen Länder und Berlin-Ost** beziehen sich auf die Länder Brandenburg, Mecklenburg-Vorpommern, Sachsen, Sachsen-Anhalt, Thüringen sowie auf Berlin-Ost.

Zeichenerklärung

- = nichts vorhanden
- = Zahlenwert unbekannt oder geheimzuhalten
- X = Tabellenfach gesperrt, da Aussage nicht sinnvoll

Abkürzungen

i	=	insgesamt	BW	=	Baden-Württemberg
m	=	männlich	BY	=	Bayern
w	=	weiblich	BE	=	Berlin
Abt.	=	Abteilung	BB	=	Brandenburg
FB	=	Fachbereich	HB	=	Bremen
FH	=	Fachhochschule	HH	=	Hamburg
FH Bund	=	Fachhochschule des Bundes für öffentliche Verwaltung	HE	=	Hessen
GH	=	Gesamthochschule	MV	=	Mecklenburg-Vorpommern
H	=	Hochschule	NI	=	Niedersachsen
PH	=	Pädagogische Hochschule	NW	=	Nordrhein-Westfalen
TH	=	Technische Hochschule	RP	=	Rheinland-Pfalz
TU	=	Technische Universität	SL	=	Saarland
U	=	Universität	SN	=	Sachsen
VerwFH	=	Verwaltungsfachhochschule	ST	=	Sachsen-Anhalt
LA	=	Lehramt	SH	=	Schleswig-Holstein
			TH	=	Thüringen

Vorbemerkung

Die vorliegende Publikation enthält Bundesergebnisse der Prüfungsstatistik für das Prüfungsjahr 2003 (Wintersemester 2002/2003 und Sommersemester 2003). Die Erhebung der Abschlussprüfungen an Hochschulen erfolgte 1993 erstmals nach der zum 1. Juni 1992 in Kraft getretenen Neufassung des Hochschulstatistikgesetzes (Gesetz über die Statistik für das Hochschulwesen (Hochschulstatistikgesetz - HStatG) vom 2. November 1990 (BGBl. I S. 2414). Die Novellierung des HStatG hat zu einer grundlegenden Umgestaltung der amtlichen Hochschulstatistiken geführt. Im Hinblick auf die Prüfungsstatistik sind ab dem Prüfungsjahr 1993 folgende Änderungen von besonderer Bedeutung:

- Umstellung des Erhebungsverfahrens von einer Primär- auf eine Sekundärerhebung. Damit entfällt die bis 1992 jährlich durchgeführte Befragung der Prüfungskandidaten (Individualerhebung). Auskunftspflichtig sind nur noch die Hochschulen sowie die staatlichen und kirchlichen Prüfungsämter, aus deren Verwaltungsunterlagen die für die Prüfungsstatistik vorgesehenen Daten bereitgestellt werden.
- Methodisch-technische Verknüpfung der Studenten- und Prüfungsstatistik.

Mit der Umstellung des Erhebungsprogramms auf die Novelle des Hochschulstatistikgesetzes ist gleichzeitig die vollständige methodische Angleichung der Prüfungsstatistik in den Ländern Brandenburg, Mecklenburg-Vorpommern, Sachsen, Sachsen-Anhalt und Thüringen sowie in Berlin-Ost erfolgt.

Definitionen wichtiger Begriffe sowie Erläuterungen zum Berichtskreis und Ergebnismachweis sind den Seiten 6 und 7 zu entnehmen.

Die Fachserie ist erstmalig ab dem Prüfungsjahr 2003 kostenfrei als Download-Produkt im Statistik-Shop des Statistischen Bundesamtes (Internet-Adresse: <http://www.destatis.de/shop>) verfügbar. Mit diesem elektronischen Angebot werden die kostenpflichtigen Printausgaben der Fachserien eingestellt.

Zusammengefasste Zahlen über Abschlussprüfungen an Hochschulen sind auch im Statistischen Jahrbuch und in der vom Statistischen Bundesamt herausgegebenen jährlichen Veröffentlichung „Bildung im Zahlenspiegel“ enthalten. Ergebnisse der Prüfungsstatistik für einzelne Bundesländer und Hochschulen enthalten die Berichte und Veröffentlichungen der Statistischen Landesämter.

Erläuterungen

Hochschulen

Als Hochschulen werden alle nach Landesrecht anerkannten Hochschulen, unabhängig von der Trägerschaft, ausgewiesen. Sie dienen der Pflege und der Entwicklung der Wissenschaften und der Künste durch Forschung, Lehre und Studium und bereiten auf berufliche Tätigkeiten vor, die die Anwendung wissenschaftlicher Erkenntnisse und Methoden oder die Fähigkeit zur künstlerischen Gestaltung erfordern.

Das Studium an Universitäten, Pädagogischen und Theologischen Hochschulen sowie in den wissenschaftlichen Studiengängen der Gesamthochschulen setzt die allgemeine oder fachgebundene Hochschulreife voraus.

Zu den Universitäten zählen die Gesamthochschulen, die Technischen Universitäten und andere gleichrangige wissenschaftliche Hochschulen (außer Pädagogischen und Theologischen Hochschulen).

Pädagogische Hochschulen sind überwiegend wissenschaftliche Hochschulen mit Promotionsrecht. Sie bestehen nur noch in Baden-Württemberg als selbständige Einrichtungen. In den übrigen Ländern sind sie in Universitäten oder Gesamthochschulen einbezogen und werden bei diesen nachgewiesen.

Theologische Hochschulen sind kirchliche sowie staatliche philosophisch-theologische und theologische Hochschulen, jedoch nicht die theologischen Fakultäten/Fachbereiche der Universitäten.

Kunsthochschulen sind Hochschulen für bildende Künste, Gestaltung, Musik, Schauspielkunst, Medien, Film und Fernsehen. Die Aufnahmebedingungen sind unterschiedlich; die Aufnahme kann aufgrund von Begabungsnachweisen oder Eignungsprüfungen erfolgen.

Fachhochschulen bieten eine stärker anwendungsbezogene Ausbildung in Studiengängen für Ingenieure und für andere Berufe, vor allem in den Bereichen Wirtschaft, Sozialwesen, Gestaltung und Informatik. Das Studium ist kürzer als an wissenschaftlichen Hochschulen.

Die Fachhochschulen (ohne Verwaltungsfachhochschulen) und die Verwaltungsfachhochschulen werden als getrennte Hochschularten nachgewiesen. In der letzteren Gruppe sind diejenigen verwaltungsinternen Fachhochschulen zusammengefasst, an denen Nachwuchskräfte für den gehobenen nichttechnischen Dienst des Bundes und der Länder ausgebildet werden. Daneben bestehen weiterhin behördeninterne Hochschulen, die anderen Hochschularten zugeordnet sind.

Gesamthochschulen: Wegen der Umwandlung der Gesamthochschulen in Universitäten werden die Gesamthochschulen ab dem Wintersemester 2002/2003 nicht mehr als eigenständige Hochschulart erfasst und ausgewiesen, sondern der Hochschulart „Universitäten“ zugeordnet.

Abschlussprüfungen

Die Prüfungen werden erfasst, sofern sie ein Hochschulstudium beenden; d.h. ohne Vor- und Zwischenprüfungen, wohl aber Abschlüsse von Aufbau-, Ergänzungs-, Zusatz- und Zweitstudiengängen, wenn sie zu einer Prüfung führen. Entsprechend werden Prüfungen bei staatlichen und kirchlichen Prüfungsämtern erfasst, sofern sie ein Hochschulstudium abschließen, nicht dagegen z.B. die zweite Staatsprüfung am Ende der Referendarausbildung.

Absolventen von wissenschaftlichen Studiengängen legen meist Diplom (U)- oder Staatsprüfungen (einschl. Lehramtsprüfungen) ab. Promotionen setzen i.d.R. eine andere erste Abschlussprüfung voraus, können aber auch der erste Studienabschluss sein. Kunsthochschulstudiengänge werden z.T. mit Diplom- oder Staatsprüfungen abgeschlossen, z.T. legen die Absolventen keine förmliche Prüfung ab. Das Studium an Fachhochschulen sowie in Fachhochschulstudiengängen an Universitäten und Gesamthochschulen führt zum Fachhochschulabschluss. In einer Reihe von Studiengängen wurde in jüngster Zeit die sogenannte „Freiversuchsregelung“ eingeführt. Diese sieht vor, dass eine nicht bestandene Prüfung, die innerhalb der Regelstudienzeit abgelegt wurde, als nicht unternommen gilt. Die in der Prüfungsordnung vorgesehenen Wiederholungsmöglichkeiten bleiben von dem Freiversuch unberührt. Auch ist die Möglichkeit einer Prüfungswiederholung zur Notenverbesserung vorgesehen. Angaben zur Inanspruchnahme der Freiversuchsregelung enthält Tabelle 7.

Zu einzelnen Abschlussprüfungen:

Künstlerischer Abschluss: Studienabschluss an Kunsthochschulen (ohne Lehramtsprüfung u.ä.). Meldungen erfolgen nur, soweit eine Prüfung abgelegt wird. Erfolgreiche Absolventen in einigen Studiengängen (insbesondere der Bildenden Kunst) verlassen die Hochschulen ohne Prüfung.

Bachelor- und Masterabschluss: Neue Studienabschlüsse ab dem Wintersemester 1999/2000. Sie können sowohl an Universitäten als auch an Kunst- oder Fachhochschulen abgelegt werden.

Sonstiger Abschluss: Im Saarland einschl. Prüfungen nach französischer Norm (Licence/Maîtrise) an der Universität sowie Abschlüsse am „Deutsch-Französischen Hochschulinstitut für Technik und Wirtschaft“ (DFHI) der Hochschule für Technik und Wirtschaft. Dieser binationale Studiengang vermittelt den Absolventen neben dem Diplom (FH) die Maîtrise der Universität Metz sowie das Deutsch-Französische Diplom des DFHI.

Die Signierschlüssel der Prüfungen und deren Zuordnung zu Prüfungsgruppen sind in Übersicht 2 im Anhang enthalten.

Eine Unterscheidung derjenigen Prüfungen, die einen ersten Studienabschluss darstellen, von solchen Prüfungen, die ein weiteres Studium abschließen, ist allein durch die Art der Prüfung nicht möglich (so gibt es Diplom-, Magister- und Lehramtsstudiengänge auch als Zweit- oder als Aufbaustudium). Die Zahlen der folgenden Tabellen fassen i.d.R. Erst- und Zweitabschlüsse zusammen. Sofern derselbe Kandidat im gleichen Berichtszeitraum mehrere Prüfungen ablegt, kommt es zu Fallzählungen.

Absolventen

Die abgelegten Abschlussprüfungen können nach dem Prüfungsergebnis (bestanden/endgültig nicht bestanden) aufgliedert werden. Kandidaten mit bestandener Abschlussprüfung werden als Absolventen bezeichnet. Die Zahl der Absolventen ist nicht identisch mit der Zahl der Hochschulabgänger, die nach erfolgreichem Studienabschluss die Hochschule verlassen. Ein Teil der Absolventen verbleibt, z.B. wegen Aufnahme eines Zweit-, Aufbau- oder Ergänzungsstudiums, weiterhin an der Hochschule.

Als Bildungsinländer werden in der Tabelle 9 die ausländischen Absolventen nachgewiesen, die ihre Hochschulzugangsberechtigung in Deutschland, aber nicht an einem Studienkolleg, erworben haben.

Semester

Hochschulsemester sind Semester, die insgesamt im Hochschulbereich verbracht worden sind; sie müssen nicht in Beziehung zum Studienfach des Studenten im Erhebungssemester stehen.

Fachsemester sind Semester, die im Hinblick auf die im Erhebungssemester abgelegte Abschlussprüfung im Studienfach verbracht worden sind; dazu können auch einzelne Semester aus einem anderen Studienfach oder Studiengang gehören, wenn sie angerechnet werden.

Studienfach

Nach der Definition der Hochschulstatistik ist ein Studienfach die in Prüfungsordnungen festgelegte, ggf. sinngemäß vereinheitlichte Bezeichnung für eine wissenschaftliche oder künstlerische Disziplin, in der ein wissenschaftlicher bzw. künstlerischer Abschluss möglich ist.

Für Zwecke der bundeseinheitlichen Studenten- und Prüfungsstatistik wird eine Fächersystematik benutzt, in der sehr spezielle hochschulinterne Studienfächer einer entsprechenden Schlüsselposition zugeordnet werden. Mehrere verwandte Fächer sind zu Studienbereichen und diese zu neun großen Fächergruppen zusammengefasst (s. die Übersicht 1 im Anhang). Die Zuordnung zu den Studienbereichen und Fächergruppen erfolgt über das erste Studienfach.

Studiengang

Als Studiengang wird eine abgeschlossene, in Studien- und Prüfungsordnungen vorgesehene berufsqualifizierende oder berufsbezogene Hochschulausbildung bezeichnet. Für die Statistik wird der Studiengang als Kombination der Abschlussprüfungen mit einem oder dem ersten Studienfach erfasst (für die Bundesstatistik ggf. mit bis zu drei Studienfächern).

Berichtskreis der Hochschulen

Die Meldungen der Prüfungsstatistik umfassen grundsätzlich dieselben Hochschulen wie die bundeseinheitliche Studentenstatistik. Für das Prüfungsjahr 2003 liegen Angaben für 350 Hochschulen vor. Diese verteilen sich entsprechend der nachfolgenden Übersicht auf die einzelnen Hochschularten.

Darüber hinaus gab es im Wintersemester 2002/2003 weitere 8 - meist in jüngerer Zeit neugegründete - Hochschulen, an denen 2003 noch keine Prüfungen abgelegt wurden.

Während die Neugründung, Teilung, Verlegung oder Auflösung einer Hochschule für die Bundesstatistik i.d.R. ohne größere Bedeutung ist, da sie die Ergebnisse der Prüfungsstatistik kurzfristig nur wenig beeinflusst, kann die Zusammenlegung oder Umbenennung zu einer geänderten Zuordnung der Hochschule zu einer Hochschulart führen, wodurch Zeitvergleiche erschwert werden.

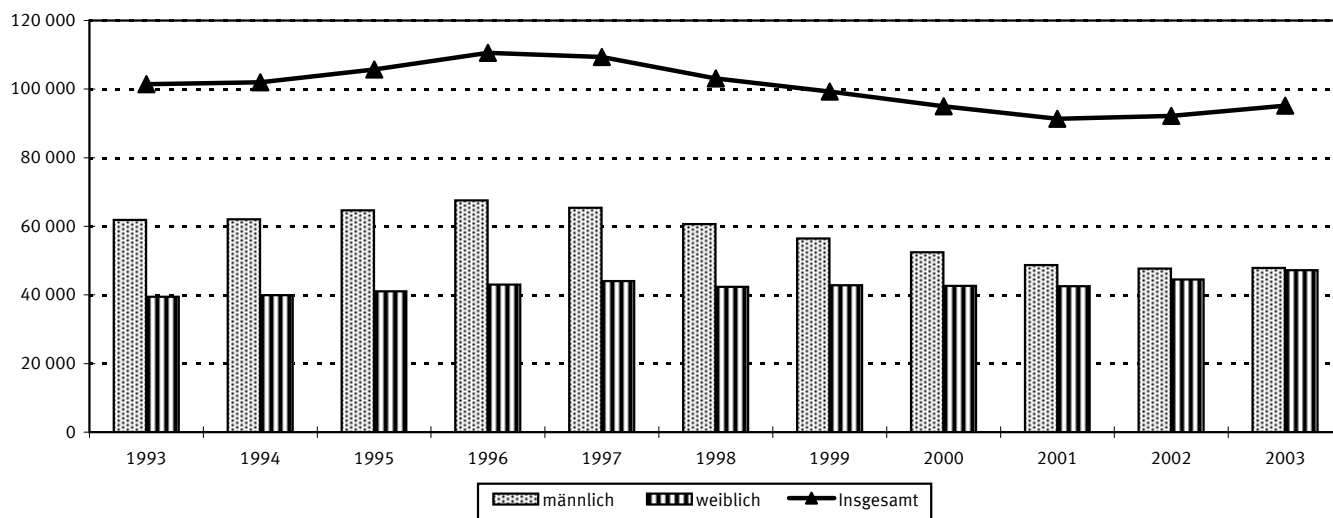
Hinweise zu Tabelle 4 und 9

Das gesetzlich angeordnete Erhebungsverfahren der Prüfungsstatistik lässt eine getrennte Datenlieferung von Studentendaten (durch die Hochschulen) und Prüfungsdaten (z.B. durch externe Prüfungsämter) zu. Für Zwecke der Auswertung und der Darstellung der Prüfungsergebnisse werden die korrespondierenden Datensätze eines Prüfungsteilnehmers in den Statistischen Landesämtern anhand der Matrikel-Nr. zusammengeführt. In den Fällen, in denen eine Zusammenführung nicht möglich ist (z.B. wegen fehlender Matrikel-Nr.), können für die Erstellung von Tabellen nur die Angaben aus dem Prüfungsdatensatz (sog. „kurzer Datensatz“) herangezogen werden. Somit ist bei der Verwendung und Interpretation der Daten zu beachten, dass für die Berechnung der durchschnittlichen Gesamtstudienzeit in Tabelle 4 nicht alle, sondern nur die Datensätze mit vollständigem Merkmalskatalog herangezogen werden konnten. Auch die Angaben in Tabelle 9 beruhen ausschließlich auf den „langen“ Datensätzen.

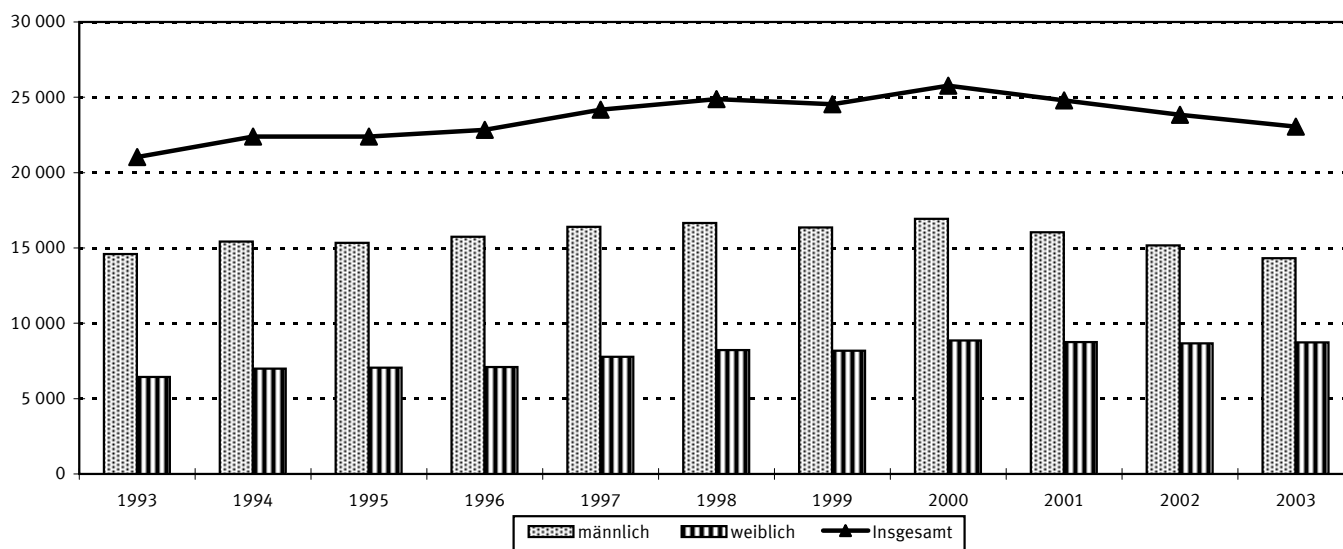
Hochschulart	D	BW	BY	BE	BB	HB	HH	HE	MV	NI	NW	RP	SL	SN	ST	SH	TH
Hochschulen insgesamt	350	64	43	16	11	5	10	28	7	26	54	20	6	25	10	13	12
Universitäten	97	14	12	4	3	1	4	7	2	11	17	6	1	6	2	3	4
Pädagogische Hochschulen	6	6	-	-	-	-	-	-	-	-	-	-	-	-	-	-	-
Theologische Hochschulen	17	1	3	-	-	-	-	3	-	-	6	2	-	-	1	-	1
Kunsthochschulen	49	8	7	4	1	1	2	3	1	2	7	-	2	7	2	1	1
Fachhochschulen (ohne Verwaltungsfachhochschulen)	152	31	20	7	5	2	3	11	3	12	20	9	2	11	4	8	4
Verwaltungsfachhochschulen	29	4	1	1	2	1	1	4	1	1	4	3	1	1	1	1	2

Schaubild 1: Bestandene Prüfungen nach Prüfungsgruppen und Geschlecht 1993 - 2003

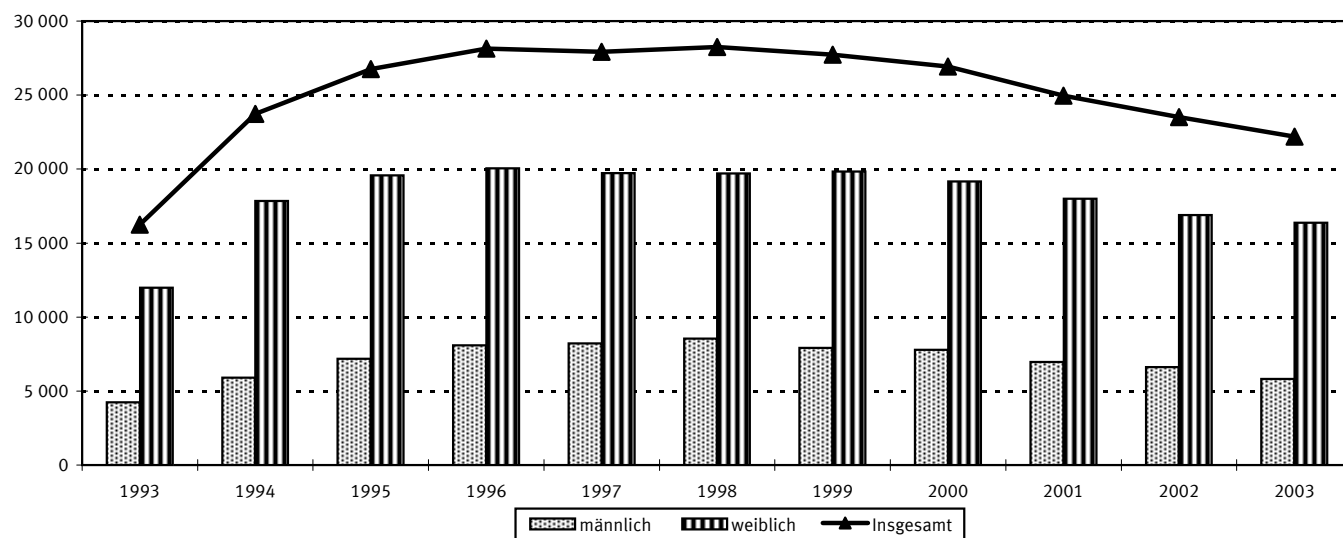
Diplom (U) und entsprechende Abschlüsse¹⁾



Promotionen

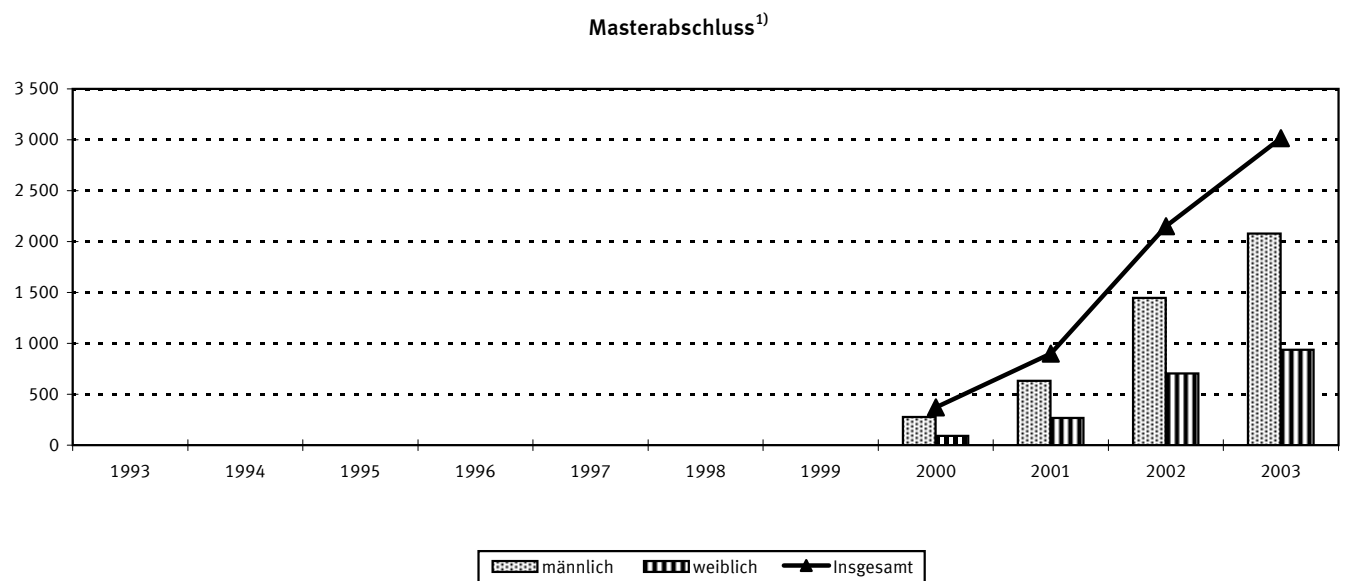
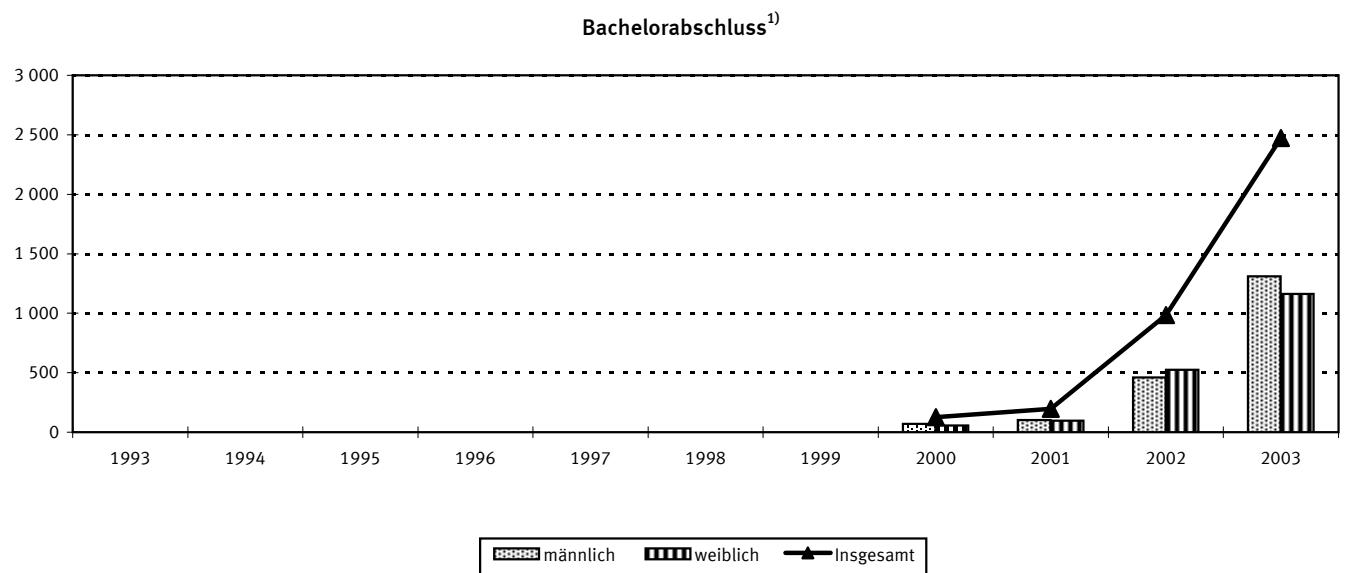
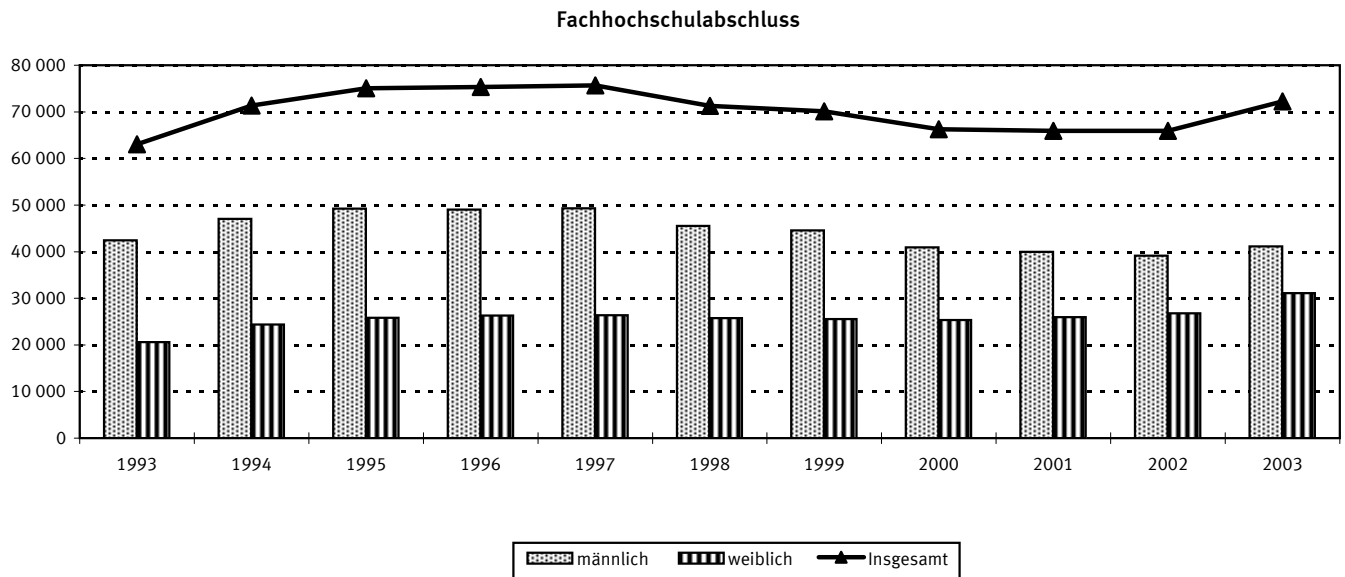


Lehramtsprüfungen



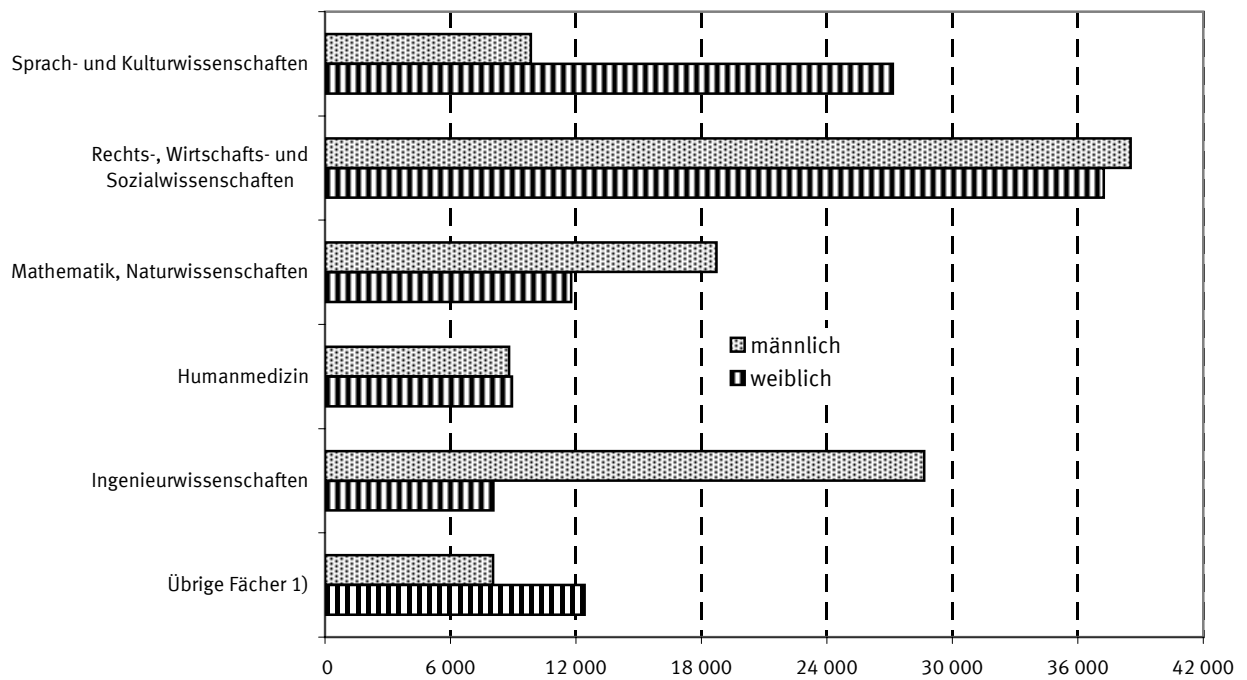
¹⁾ Einschl. Künstlerischer und Sonstiger Abschluss.

Schaubild 1: Bestandene Prüfungen nach Prüfungsgruppen und Geschlecht 1993 - 2003



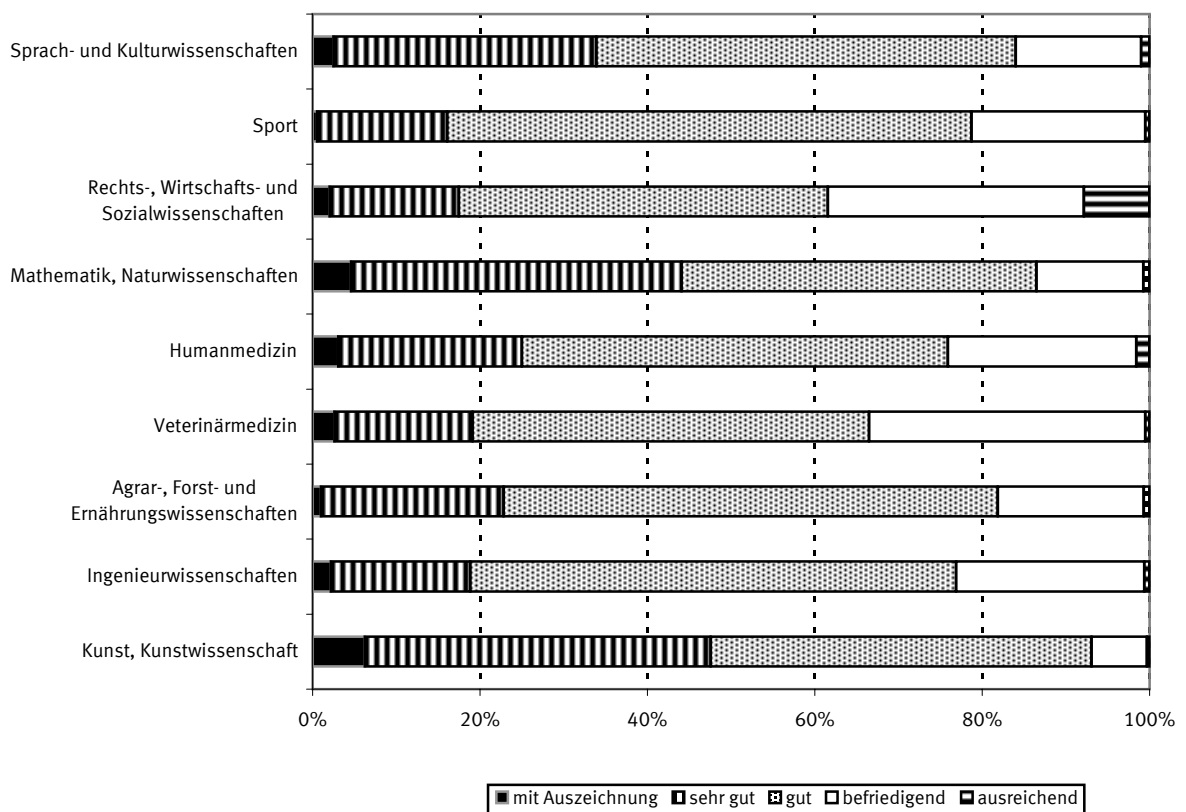
¹⁾ Der Bachelor- und Masterabschluss sind seit dem Prüfungsjahr 2000 neue Studienabschlüsse

Schaubild 2: Bestandene Prüfungen nach Fächergruppen und Geschlecht 2003



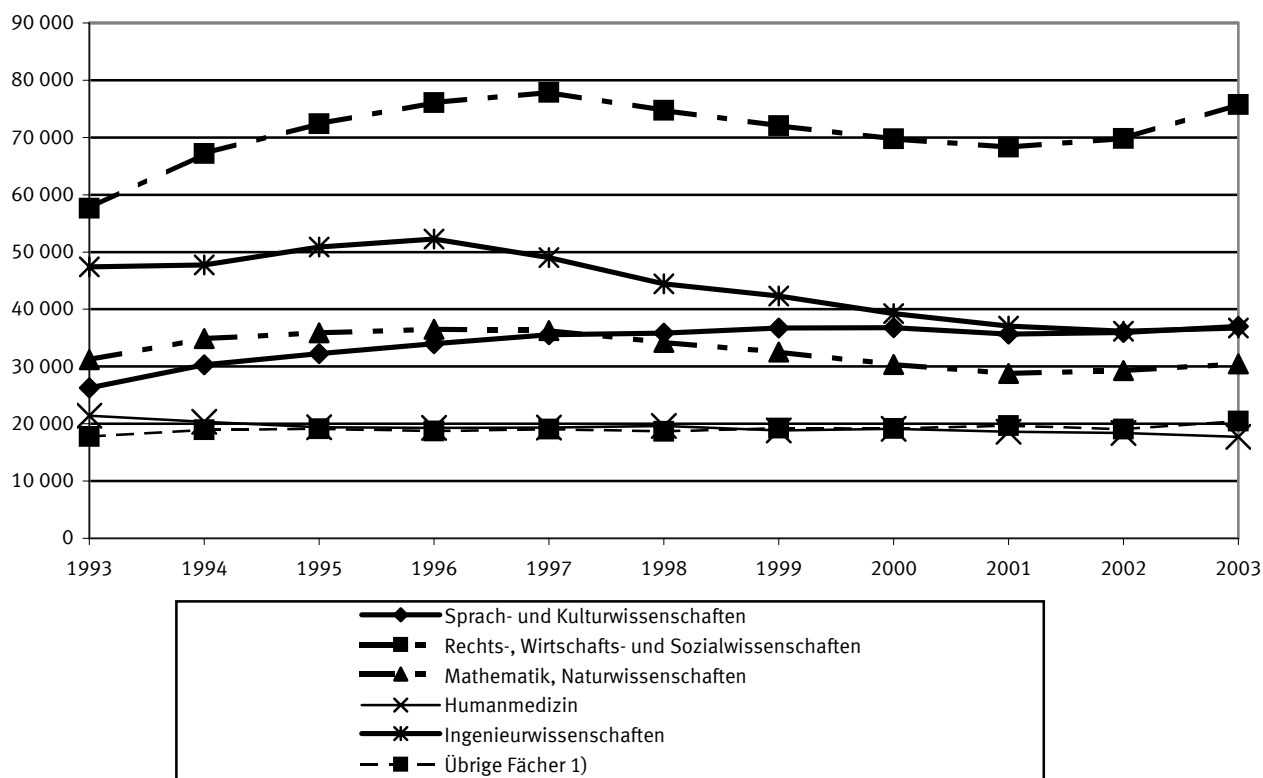
¹⁾ Sport; Veterinärmedizin; Agrar-, Forst- und Ernährungswissenschaften; Kunst/Kunstwissenschaft; Sonstige Fächer und ungeklärt.

Schaubild 3: Bestandene Prüfungen ^{*)} nach Fächergruppen und Note der Abschlussprüfung 2003



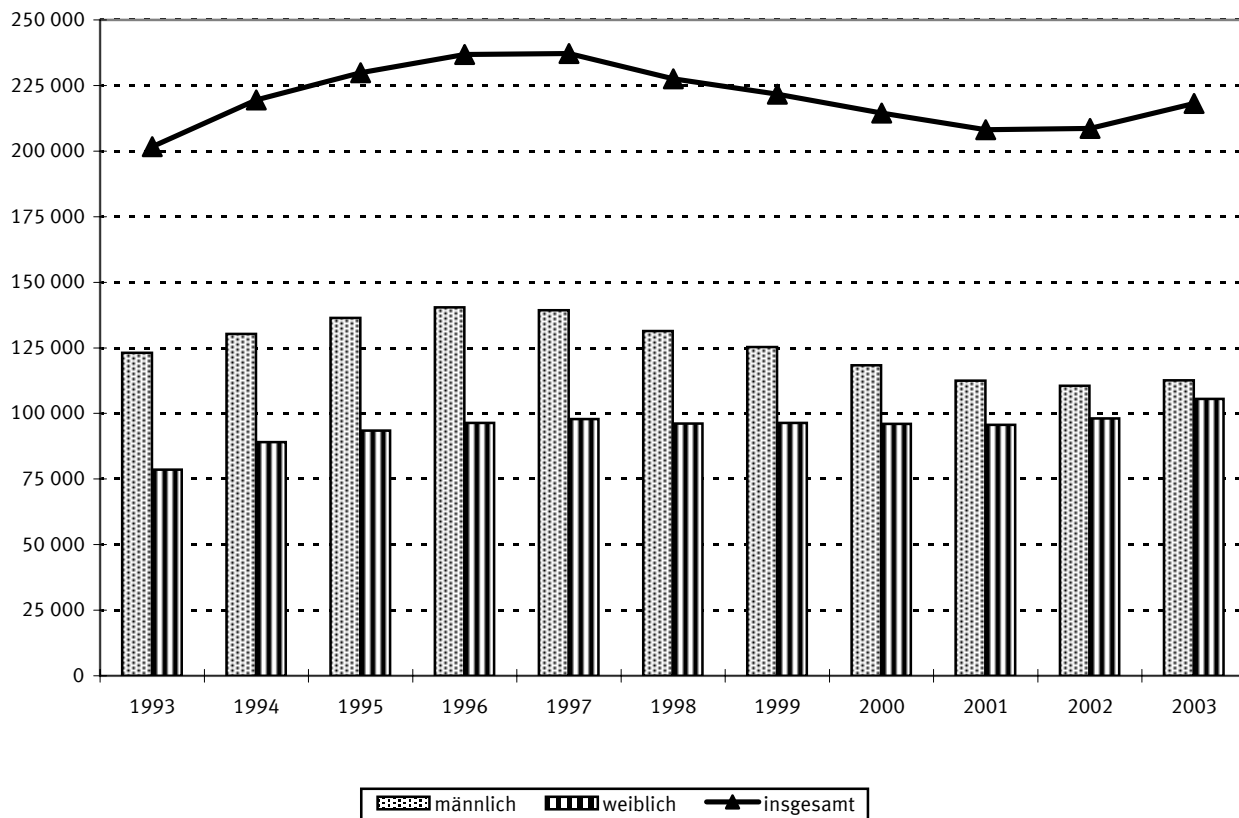
^{*)} Ohne "Note nicht bekannt".

Schaubild 4: Bestandene Prüfungen nach Fächergruppen 1993-2003

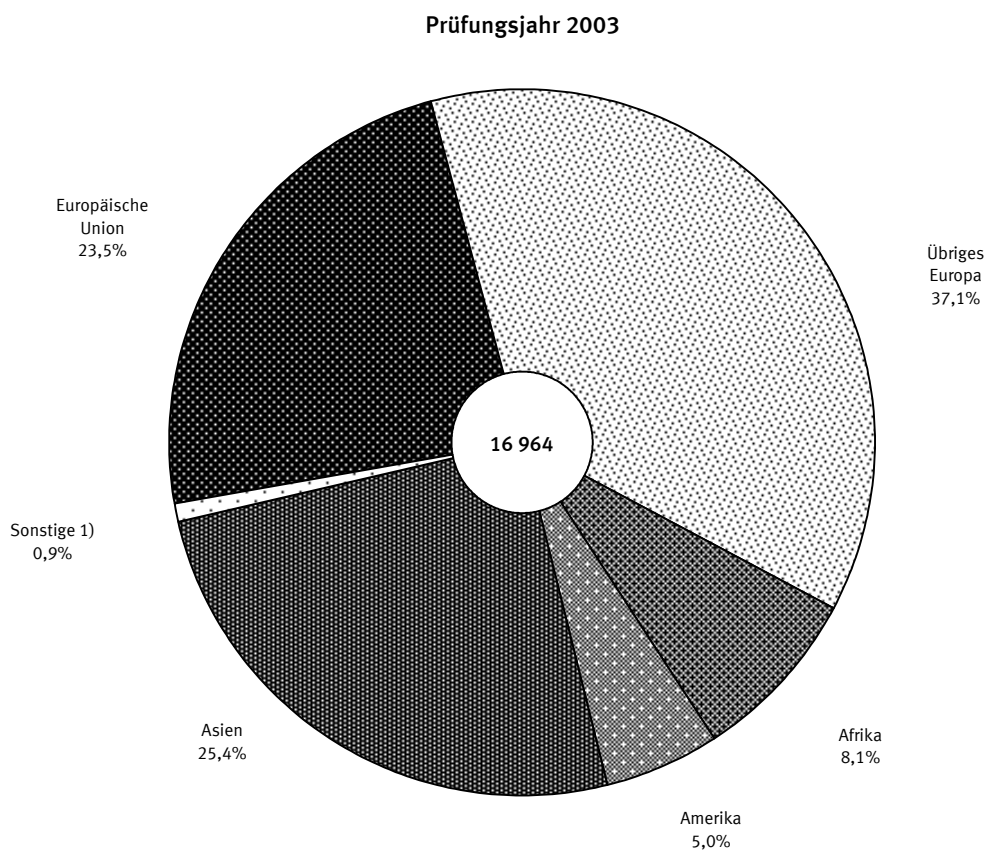
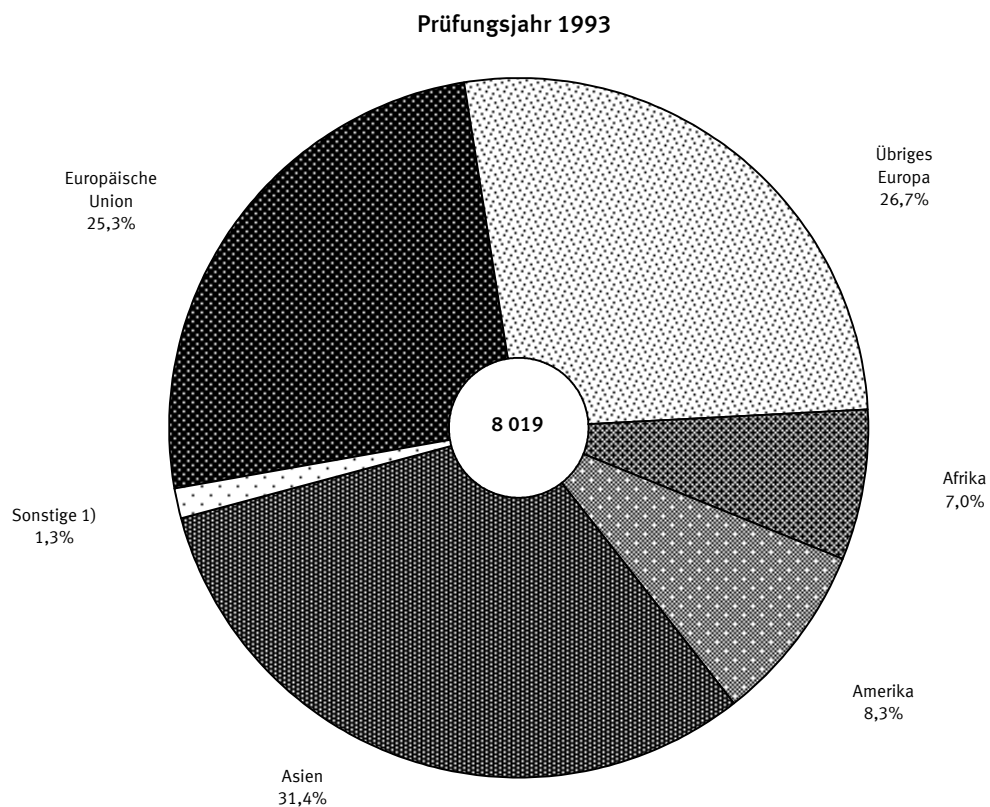


¹⁾ Sport; Veterinärmedizin; Agrar-, Forst- und Ernährungswissenschaften;
Kunst/Kunstwissenschaft; Sonstige Fächer und ungeklärt.

Schaubild 5: Bestandene Prüfungen nach Geschlecht 1993-2003

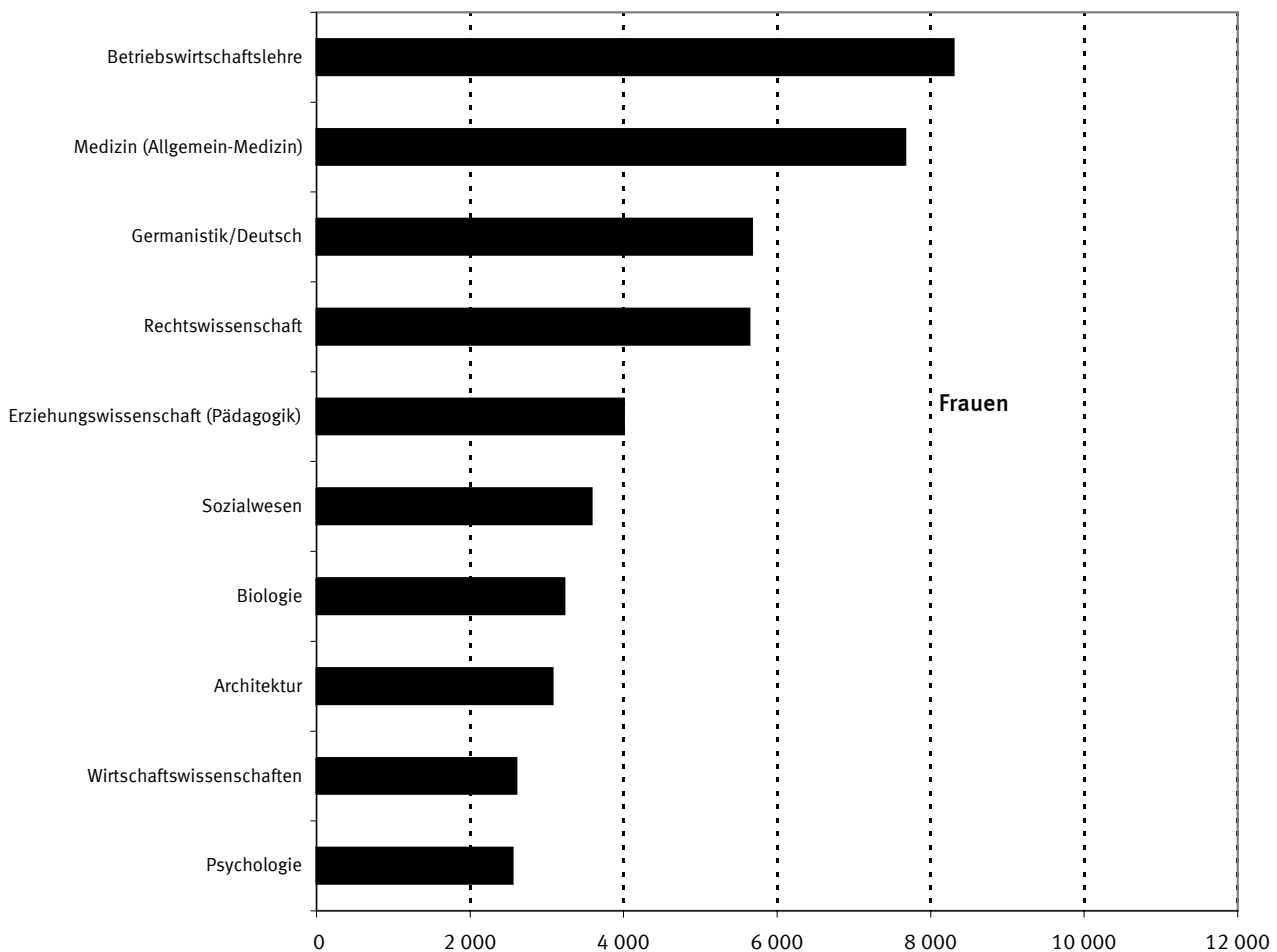
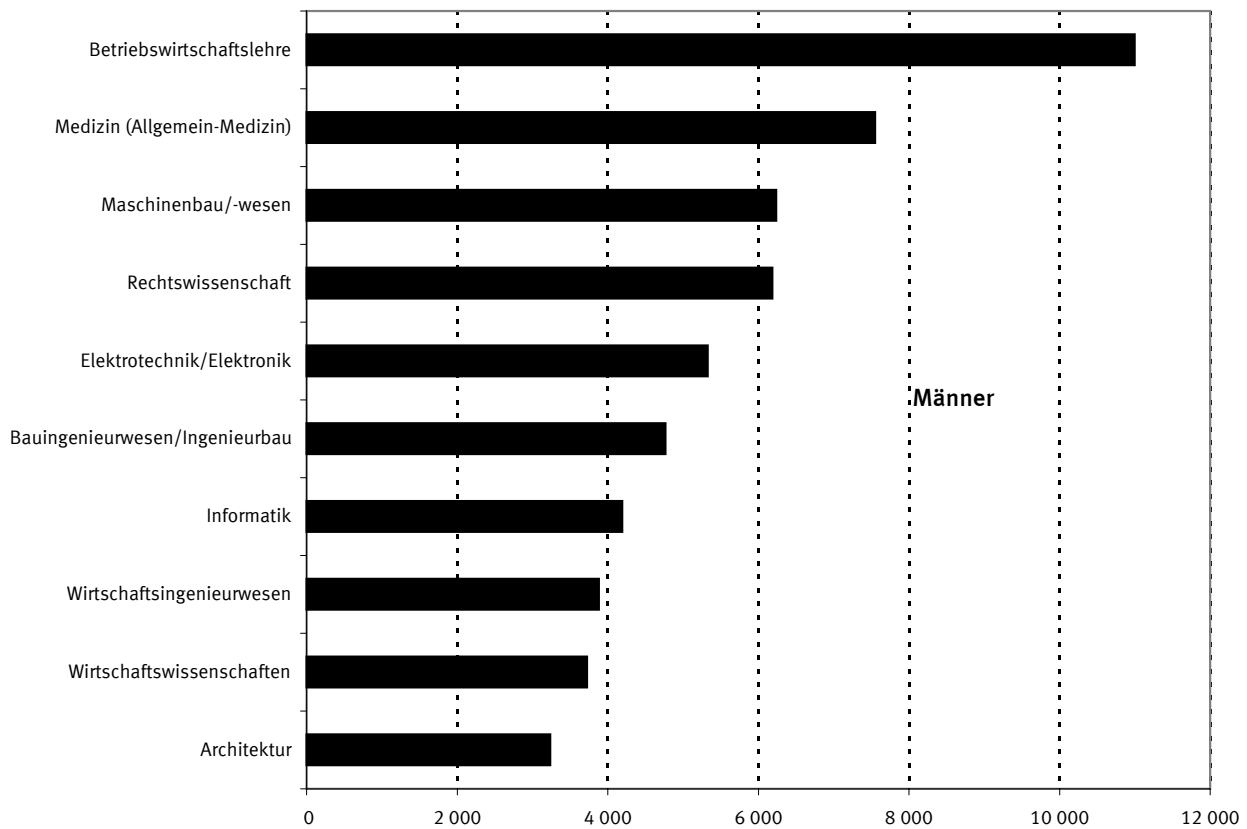


**Schaubild 6: Von ausländischen Absolventen bestandene Prüfungen nach Herkunftsländern
1993 und 2003**



¹⁾ Australien und Ozeanien; Staatenlos, ungeklärt oder ohne Angabe.

Schaubild 7: Bestandene Prüfungen in den 10 am stärksten belegten Studienfächern 2003



Zusammenfassende Übersichten

1 Bestandene Prüfungen 1982 bis 2003 nach Prüfungsgruppen

Prüfungsjahr	Insgesamt	Diplom (U) und entsprechende Abschluss- prüfungen ¹⁾	Davon			Lehramts- prüfungen	Fachhoch- schulabschluss	Bachelor- abschluss	Master- abschluss
			Promotionen						
			zusammen	ohne vorausgesetzte Abschlussprüfung	Abschlussprüfung vorausgesetzt				
Deutsche und Ausländer									
Insgesamt									
Früheres Bundesgebiet									
1982	131 126	50 642	12 963	982	11 981	27 796	39 725	-	-
1983	137 664	54 766	13 637	1 055	12 582	27 368	41 893	-	-
1984	141 546	57 153	14 133	824	13 309	25 611	44 649	-	-
1985	146 920	61 083	14 951	699	14 252	22 883	48 003	-	-
1986	150 112	63 866	15 530	586	14 944	20 354	50 362	-	-
1987	155 019	69 449	16 064	645	15 419	16 753	52 753	-	-
1988	159 132	74 458	17 321	701	16 620	13 692	53 661	-	-
1989	162 988	79 150	17 901	588	17 313	11 306	54 631	-	-
1990	166 101	81 524	18 494	623	17 871	10 231	55 852	-	-
1991	171 941	83 007	19 022	641	18 381	11 057	58 855	-	-
1992	177 949	85 998	20 038	592	19 446	11 325	60 588	-	-
Deutschland									
1993	201 723	101 401	21 032	474	20 558	16 235	63 055	-	-
1994	219 477	101 972	22 404	514	21 890	23 734	71 367	-	-
1995	229 920	105 703	22 387	459	21 928	26 748	75 082	-	-
1996	236 848	110 530	22 849	446	22 403	28 143	75 326	-	-
1997	237 144	109 400	24 174	441	23 733	27 929	75 641	-	-
1998	227 525	103 072	24 890	394	24 496	28 256	71 307	-	-
1999	221 696	99 287	24 545	373	24 172	27 738	70 126	-	-
2000	214 473	94 999	25 780	354	25 426	26 938	66 260	126	370
2001	208 123	91 317	24 796	277	24 519	24 959	65 954	197	900
2002	208 606	92 201	23 838	212	23 626	23 503	65 929	985	2 150
2003	218 146	95 170	23 043	256	22 787	22 196	72 250	2 472	3 015
Männlich									
Früheres Bundesgebiet									
1982	84 299	35 423	10 251	673	9 578	11 597	27 028	-	-
1983	87 198	37 588	10 589	695	9 894	11 022	27 999	-	-
1984	89 004	38 442	10 855	552	10 303	9 832	29 875	-	-
1985	92 904	41 005	11 353	459	10 894	8 440	32 106	-	-
1986	94 107	41 669	11 610	387	11 223	7 317	33 511	-	-
1987	97 972	44 436	11 836	412	11 424	5 791	35 909	-	-
1988	100 860	46 956	12 774	455	12 319	4 682	36 448	-	-
1989	104 332	50 097	13 146	354	12 792	3 787	37 302	-	-
1990	105 554	51 114	13 357	377	12 980	3 289	37 794	-	-
1991	108 137	51 623	13 649	391	13 258	3 400	39 465	-	-
1992	111 257	53 169	14 284	349	13 935	3 138	40 666	-	-
Deutschland									
1993	123 165	61 894	14 594	263	14 331	4 244	42 433	-	-
1994	130 368	62 046	15 415	273	15 142	5 900	47 007	-	-
1995	136 444	64 667	15 338	255	15 083	7 171	49 268	-	-
1996	140 418	67 526	15 745	257	15 488	8 090	49 057	-	-
1997	139 293	65 376	16 404	254	16 150	8 211	49 302	-	-
1998	131 438	60 662	16 662	239	16 423	8 554	45 560	-	-
1999	125 305	56 490	16 359	217	16 142	7 908	44 548	-	-
2000	118 396	52 400	16 928	193	16 735	7 781	40 939	70	278
2001	112 462	48 736	16 044	152	15 892	6 972	39 977	101	632
2002	110 551	47 718	15 166	111	15 055	6 619	39 141	461	1 446
2003	112 577	47 916	14 319	118	14 201	5 823	41 131	1 309	2 079
Weiblich									
Früheres Bundesgebiet									
1982	46 827	15 219	2 712	309	2 403	16 199	12 697	-	-
1983	50 466	17 178	3 048	360	2 688	16 346	13 894	-	-
1984	52 542	18 711	3 278	272	3 006	15 779	14 774	-	-
1985	54 016	20 078	3 598	240	3 358	14 443	15 897	-	-
1986	56 005	22 197	3 920	199	3 721	13 037	16 851	-	-
1987	57 047	25 013	4 228	233	3 995	10 962	16 844	-	-
1988	58 272	27 502	4 547	246	4 301	9 010	17 213	-	-
1989	58 656	29 053	4 755	234	4 521	7 519	17 329	-	-
1990	60 547	30 410	5 137	246	4 891	6 942	18 058	-	-
1991	63 804	31 384	5 373	250	5 123	7 657	19 390	-	-
1992	66 692	32 829	5 754	243	5 511	8 187	19 922	-	-
Deutschland									
1993	78 558	39 507	6 438	211	6 227	11 991	20 622	-	-
1994	89 109	39 926	6 989	241	6 748	17 834	24 360	-	-
1995	93 476	41 036	7 049	204	6 845	19 577	25 814	-	-
1996	96 430	43 004	7 104	189	6 915	20 053	26 269	-	-
1997	97 851	44 024	7 770	187	7 583	19 718	26 339	-	-
1998	96 087	42 410	8 228	155	8 073	19 702	25 747	-	-
1999	96 391	42 797	8 186	156	8 030	19 830	25 578	-	-
2000	96 077	42 599	8 852	161	8 691	19 157	25 321	56	92
2001	95 661	42 581	8 752	125	8 627	17 987	25 977	96	268
2002	98 055	44 483	8 672	101	8 571	16 884	26 788	524	704
2003	105 569	47 254	8 724	138	8 586	16 373	31 119	1 163	936

1) Einschl. der Prüfungsgruppen "Künstlerischer Abschluss" und "Sonstiger Abschluss" (siehe hierzu auch Übersicht 2 im Anhang).

Zusammenfassende Übersichten

1 Bestandene Prüfungen 1982 bis 2003 nach Prüfungsgruppen

Prüfungsjahr	Insgesamt	Diplom (U) und entsprechende Abschluss- prüfungen ¹⁾	Davon			Lehramts- prüfungen	Fachhoch- schulabschluss	Bachelor- abschluss	Master- abschluss
			Promotionen						
			zusammen	ohne vorausgesetzte Abschlussprüfung	Abschlussprüfung vorausgesetzt				
Deutsche									
Insgesamt									
Früheres Bundesgebiet									
1982	126 235	48 125	12 042	870	11 172	27 628	38 440	-	-
1983	132 594	52 164	12 585	949	11 636	27 213	40 632	-	-
1984	136 503	54 514	13 137	734	12 403	25 453	43 399	-	-
1985	141 391	58 158	13 954	614	13 340	22 736	46 543	-	-
1986	144 517	60 902	14 535	520	14 015	20 223	48 857	-	-
1987	149 482	66 538	15 073	571	14 502	16 637	51 234	-	-
1988	153 051	71 184	16 266	629	15 637	13 585	52 016	-	-
1989	156 607	75 726	16 685	534	16 151	11 219	52 977	-	-
1990	159 458	77 920	17 280	565	16 715	10 161	54 097	-	-
1991	165 181	79 360	17 764	579	17 185	10 991	57 066	-	-
1992	170 703	82 159	18 654	547	18 107	11 252	58 638	-	-
Deutschland									
1993	193 704	96 799	19 676	423	19 253	16 138	61 091	-	-
1994	210 609	96 958	20 878	465	20 413	23 604	69 169	-	-
1995	220 729	100 492	20 901	415	20 486	26 624	72 712	-	-
1996	227 039	104 793	21 293	396	20 897	27 976	72 977	-	-
1997	226 529	103 081	22 547	390	22 157	27 742	73 159	-	-
1998	216 559	96 736	23 212	353	22 859	28 018	68 593	-	-
1999	209 938	92 511	22 806	337	22 469	27 492	67 129	-	-
2000	201 682	87 681	23 854	303	23 551	26 687	63 130	119	211
2001	194 320	83 695	22 779	253	22 526	24 664	62 618	177	387
2002	193 497	84 243	21 756	192	21 564	23 164	62 453	887	994
2003	201 182	86 448	20 735	230	20 505	21 868	68 452	2 219	1 460
Weiblich									
Früheres Bundesgebiet									
1982	45 579	14 441	2 545	276	2 269	16 092	12 501	-	-
1983	49 211	16 408	2 853	329	2 524	16 253	13 697	-	-
1984	51 188	17 874	3 086	252	2 834	15 675	14 553	-	-
1985	52 622	19 221	3 397	212	3 185	14 360	15 644	-	-
1986	54 412	21 211	3 713	180	3 533	12 956	16 532	-	-
1987	55 507	24 064	4 018	211	3 807	10 885	16 540	-	-
1988	56 508	26 398	4 344	227	4 117	8 934	16 832	-	-
1989	56 864	27 931	4 517	217	4 300	7 464	16 952	-	-
1990	58 565	29 166	4 857	226	4 631	6 892	17 650	-	-
1991	61 758	30 120	5 072	233	4 839	7 607	18 959	-	-
1992	64 280	31 387	5 344	141	5 203	8 126	19 423	-	-
Deutschland									
1993	75 924	37 776	6 110	191	5 919	11 929	20 109	-	-
1994	86 035	37 947	6 628	228	6 400	17 735	23 725	-	-
1995	90 189	38 952	6 665	192	6 473	19 486	25 086	-	-
1996	92 737	40 593	6 683	174	6 509	19 926	25 535	-	-
1997	93 710	41 286	7 319	168	7 151	19 568	25 537	-	-
1998	91 708	39 559	7 729	143	7 586	19 529	24 891	-	-
1999	91 484	39 607	7 678	147	7 531	19 635	24 564	-	-
2000	90 682	39 066	8 228	141	8 087	18 977	24 320	51	40
2001	89 650	38 803	8 074	112	7 962	17 759	24 821	82	111
2002	91 350	40 448	7 939	89	7 850	16 635	25 548	473	307
2003	97 803	42 676	7 885	127	7 758	16 115	29 653	1 064	410
Ausländer									
Früheres Bundesgebiet									
1982	4 891	2 517	921	112	809	168	1 285	-	-
1983	5 070	2 602	1 052	106	946	155	1 261	-	-
1984	5 043	2 639	996	90	906	158	1 250	-	-
1985	5 529	2 925	997	85	912	147	1 460	-	-
1986	5 595	2 964	995	66	929	131	1 505	-	-
1987	5 537	2 911	991	74	917	116	1 519	-	-
1988	6 081	3 274	1 055	72	983	107	1 645	-	-
1989	6 381	3 424	1 216	54	1 162	87	1 654	-	-
1990	6 643	3 604	1 214	58	1 156	70	1 755	-	-
1991	6 760	3 647	1 258	62	1 196	66	1 789	-	-
1992	7 246	3 839	1 384	45	1 339	73	1 950	-	-
Deutschland									
1993	8 019	4 602	1 356	51	1 305	97	1 964	-	-
1994	8 868	5 014	1 526	49	1 477	130	2 198	-	-
1995	9 191	5 211	1 486	44	1 442	124	2 370	-	-
1996	9 809	5 737	1 556	50	1 506	167	2 349	-	-
1997	10 615	6 319	1 627	51	1 576	187	2 482	-	-
1998	10 966	6 336	1 678	41	1 637	238	2 714	-	-
1999	11 758	6 776	1 739	36	1 703	246	2 997	-	-
2000	12 791	7 318	1 926	51	1 875	251	3 130	7	159
2001	13 803	7 622	2 017	24	1 993	295	3 336	20	513
2002	15 109	7 958	2 082	20	2 062	339	3 476	98	1 156
2003	16 964	8 722	2 308	26	2 282	328	3 798	253	1 555

1) Einschl. der Prüfungsgruppen "Künstlerischer Abschluss" und "Sonstiger Abschluss" (siehe hierzu auch Übersicht 2 im Anhang).

Zusammenfassende Übersichten

2 Bestandene Prüfungen 1992 bis 2003 nach Fächergruppen und Prüfungsgruppen

Fächergruppe ----- Prüfungsjahr ¹⁾	Insgesamt		Davon											
			Diplom (U) und entsprechende Abschlussprüfungen ²⁾		Promotionen		Lehramtsprüfungen		Fachhochschul- abschluss		Bachelorabschluss		Masterabschluss	
	insg.	weibl.	zus.	weibl.	zus.	weibl.	zus.	weibl.	zus.	weibl.	zus.	weibl.	zus.	weibl.
Sprach- und Kultur- wissenschaften														
1992	21 540	14 194	12 527	7 892	1 854	722	6 078	4 722	1 081	858	-	-	-	-
1993	26 247	18 124	13 525	8 627	1 830	746	9 613	7 709	1 279	1 042	-	-	-	-
1994	30 316	21 544	13 289	8 501	2 075	909	13 565	11 015	1 387	1 119	-	-	-	-
1995	32 282	22 825	13 996	9 073	2 064	874	15 234	12 130	988	748	-	-	-	-
1996	33 988	23 773	14 804	9 645	2 091	847	15 981	12 405	1 112	876	-	-	-	-
1997	35 546	24 880	16 275	10 818	2 146	911	16 164	12 425	961	726	-	-	-	-
1998	35 833	25 085	16 045	10 781	2 174	907	16 656	12 699	958	698	-	-	-	-
1999	36 752	26 051	16 731	11 384	2 252	967	16 676	12 905	1 093	795	-	-	-	-
2000	36 770	26 050	16 778	11 555	2 674	1 197	16 055	12 401	1 198	859	42	27	23	11
2001	35 677	25 545	16 583	11 559	2 539	1 151	15 297	11 910	1 188	876	37	28	33	21
2002	35 930	25 897	17 573	12 440	2 403	1 156	14 469	11 208	1 195	900	212	144	78	49
2003	37 006	27 157	18 892	13 560	2 512	1 274	13 822	11 026	1 331	982	332	252	117	63
Sport														
1992	1 671	866	774	349	43	6	854	511	-	-	-	-	-	-
1993	2 018	1 017	974	439	69	23	975	555	-	-	-	-	-	-
1994	2 514	1 304	947	407	70	20	1 497	877	-	-	-	-	-	-
1995	2 656	1 373	1 034	440	50	11	1 572	922	-	-	-	-	-	-
1996	2 812	1 476	964	434	59	14	1 789	1 028	-	-	-	-	-	-
1997	2 737	1 459	911	447	63	18	1 763	994	-	-	-	-	-	-
1998	2 762	1 363	1 021	440	41	15	1 700	908	-	-	-	-	-	-
1999	2 912	1 542	1 075	489	67	21	1 770	1 032	-	-	-	-	-	-
2000	2 810	1 511	1 048	527	58	16	1 704	968	-	-	-	-	-	-
2001	2 930	1 519	1 182	551	80	19	1 668	949	-	-	-	-	-	-
2002	3 051	1 593	1 305	624	85	26	1 659	941	-	-	1	1	1	1
2003	2 955	1 519	1 423	695	85	22	1 446	801	-	-	1	1	-	-
Rechts-, Wirtschafts- und Sozialwissen- schaften														
1992	54 834	23 007	24 708	8 980	2 066	358	648	443	27 412	13 226	-	-	-	-
1993	57 652	24 900	27 542	10 804	2 109	465	779	479	27 222	13 152	-	-	-	-
1994	67 195	29 349	30 761	11 755	2 323	552	1 219	836	32 892	16 206	-	-	-	-
1995	72 403	31 869	32 279	12 291	2 493	586	1 735	1 217	35 896	17 775	-	-	-	-
1996	76 064	33 616	35 106	13 724	2 651	611	1 890	1 249	36 417	18 032	-	-	-	-
1997	77 867	34 019	35 340	13 693	2 785	685	2 096	1 428	37 646	18 213	-	-	-	-
1998	74 765	33 002	33 596	13 235	2 944	712	1 971	1 319	36 254	17 736	-	-	-	-
1999	72 038	31 717	31 939	12 545	3 076	846	1 737	1 176	35 286	17 150	-	-	-	-
2000	69 750	31 511	30 784	12 468	3 261	934	1 716	1 150	33 769	16 904	13	8	207	47
2001	68 321	31 634	28 808	12 160	3 403	998	1 434	938	34 246	17 377	54	36	376	125
2002	69 810	33 017	29 635	12 657	3 130	927	1 221	816	34 512	18 030	375	228	937	359
2003	75 759	37 236	29 647	13 120	3 342	1 051	1 130	738	39 720	21 453	773	435	1 147	439
Mathematik, Natur- wissenschaften														
1992	28 035	8 894	17 180	5 624	5 777	1 319	1 924	1 293	3 154	658	-	-	-	-
1993	31 193	10 785	18 898	6 557	6 019	1 443	2 914	2 015	3 362	770	-	-	-	-
1994	34 905	12 510	19 485	6 635	6 798	1 678	4 975	3 481	3 647	716	-	-	-	-
1995	35 865	12 733	19 591	6 481	6 926	1 752	5 527	3 635	3 821	865	-	-	-	-
1996	36 508	12 680	20 246	6 511	7 006	1 767	5 710	3 678	3 546	724	-	-	-	-
1997	36 292	12 246	19 613	6 395	7 332	1 834	5 486	3 341	3 861	676	-	-	-	-
1998	34 209	11 509	17 746	5 655	7 616	2 064	5 428	3 174	3 419	616	-	-	-	-
1999	32 537	11 537	16 469	5 730	7 401	1 973	5 156	3 211	3 511	623	-	-	-	-
2000	30 379	10 764	14 828	5 296	7 607	2 023	4 869	2 948	3 030	486	3	-	42	11
2001	28 768	10 520	13 768	5 198	7 095	1 973	4 336	2 686	3 433	628	10	3	126	32
2002	29 288	10 966	14 333	5 768	6 575	1 898	4 056	2 516	3 928	675	138	36	258	73
2003	30 486	11 772	14 404	6 007	6 412	1 990	3 788	2 473	4 792	1 015	643	166	447	121
Humanmedizin														
1992	18 526	7 485	11 322	4 804	7 204	2 681	-	-	-	-	-	-	-	-
1993	21 429	8 957	13 582	5 919	7 847	3 038	-	-	-	-	-	-	-	-
1994	20 336	8 857	12 921	5 853	7 415	3 004	-	-	-	-	-	-	-	-
1995	19 386	8 394	12 158	5 415	7 228	2 979	-	-	-	-	-	-	-	-
1996	19 270	8 313	11 933	5 294	7 337	3 019	-	-	-	-	-	-	-	-
1997	19 337	8 551	11 239	5 109	8 098	3 442	-	-	-	-	-	-	-	-
1998	19 632	8 686	11 141	5 042	8 491	3 644	-	-	-	-	-	-	-	-
1999	18 830	8 548	10 919	5 114	7 911	3 434	-	-	-	-	-	-	-	-
2000	19 104	8 802	10 698	5 088	8 397	3 710	-	-	-	-	-	-	9	4
2001	18 639	8 929	10 540	5 270	8 088	3 653	-	-	-	-	-	-	11	6
2002	18 382	9 073	10 302	5 345	8 062	3 715	-	-	-	-	-	-	18	13
2003	17 740	8 940	10 507	5 502	7 193	3 411	-	-	-	-	-	-	40	27

1) Bis einschl. 1992 früheres Bundesgebiet; ab 1993 Deutschland.

2) Einschl. der Prüfungsgruppen "Künstlerischer Abschluss" und "Sonstiger Abschluss" (siehe hierzu auch Übersicht 2 im Anhang).

Zusammenfassende Übersichten

2 Bestandene Prüfungen 1992 bis 2003 nach Fächergruppen und Prüfungsgruppen

Fächergruppe ----- Prüfungsjahr ¹⁾	Insgesamt		Davon											
			Diplom (U) und entsprechende Abschlussprüfungen ²⁾		Promotionen		Lehramtsprüfungen		Fachhochschul- abschluss		Bachelorabschluss		Masterabschluss	
	insg.	weibl.	zus.	weibl.	zus.	weibl.	zus.	weibl.	zus.	weibl.	zus.	weibl.	zus.	weibl.
Veterinärmedizin														
1992	1 406	844	875	557	531	287	-	-	-	-	-	-	-	-
1993	1 496	859	915	576	581	283	-	-	-	-	-	-	-	-
1994	1 417	834	832	529	585	305	-	-	-	-	-	-	-	-
1995	1 540	943	952	607	588	336	-	-	-	-	-	-	-	-
1996	1 602	1 048	1 054	692	548	356	-	-	-	-	-	-	-	-
1997	1 556	1 017	1 010	702	546	315	-	-	-	-	-	-	-	-
1998	1 424	1 014	884	689	540	325	-	-	-	-	-	-	-	-
1999	1 556	1 118	896	712	660	406	-	-	-	-	-	-	-	-
2000	1 427	1 051	890	693	537	358	-	-	-	-	-	-	-	-
2001	1 392	1 057	880	701	512	356	-	-	-	-	-	-	-	-
2002	1 409	1 091	865	684	544	407	-	-	-	-	-	-	-	-
2003	1 490	1 159	958	773	532	386	-	-	-	-	-	-	-	-
Agrar-, Forst- und Ernährungs- wissenschaften														
1992	5 377	2 361	2 459	1 153	562	159	162	131	2 194	918	-	-	-	-
1993	6 182	2 780	3 194	1 478	535	141	177	144	2 276	1 017	-	-	-	-
1994	6 411	2 810	2 774	1 276	573	169	195	164	2 869	1 201	-	-	-	-
1995	6 169	2 789	2 887	1 346	507	148	238	213	2 537	1 082	-	-	-	-
1996	5 435	2 451	2 307	1 122	512	152	199	179	2 417	998	-	-	-	-
1997	5 576	2 611	2 396	1 192	521	185	212	190	2 447	1 044	-	-	-	-
1998	5 394	2 586	2 203	1 102	562	187	259	236	2 370	1 061	-	-	-	-
1999	5 514	2 730	2 268	1 158	522	175	252	221	2 472	1 176	-	-	-	-
2000	5 501	2 754	2 270	1 171	531	178	225	189	2 398	1 194	65	21	12	1
2001	5 350	2 818	2 032	1 143	472	158	202	177	2 511	1 300	69	16	64	24
2002	5 146	2 685	1 863	1 061	448	163	198	162	2 304	1 145	177	93	156	61
2003	5 715	3 044	2 085	1 234	501	170	183	151	2 390	1 216	319	186	237	87
Ingenieurwissen- schaften														
1992	39 505	4 760	12 449	1 333	1 728	75	390	152	24 938	3 200	-	-	-	-
1993	47 411	6 430	18 217	2 589	1 656	97	502	173	27 036	3 571	-	-	-	-
1994	47 763	6 589	16 324	2 341	2 209	153	592	148	28 638	3 947	-	-	-	-
1995	50 857	7 087	17 854	2 481	2 155	144	744	181	30 104	4 281	-	-	-	-
1996	52 278	7 564	19 149	2 704	2 307	163	798	181	30 024	4 516	-	-	-	-
1997	49 028	7 411	17 300	2 586	2 292	191	637	147	28 799	4 487	-	-	-	-
1998	44 441	7 183	15 251	2 494	2 172	180	608	105	26 410	4 404	-	-	-	-
1999	42 335	7 350	13 746	2 569	2 342	181	582	118	25 665	4 482	-	-	-	-
2000	39 270	7 552	12 342	2 537	2 398	246	671	198	23 779	4 553	3	-	77	18
2001	37 056	7 324	11 624	2 449	2 299	262	442	101	22 374	4 439	27	13	290	60
2002	36 147	7 678	10 916	2 590	2 332	232	430	116	21 688	4 571	79	21	702	148
2003	36 702	8 052	11 127	2 561	2 153	225	400	99	21 631	4 866	374	107	1 017	194
Kunst, Kunstwissen- schaft														
1992	7 055	4 281	3 704	2 137	273	147	1 269	935	1 809	1 062	-	-	-	-
1993	8 012	4 679	4 554	2 518	303	175	1 275	916	1 880	1 070	-	-	-	-
1994	8 560	5 287	4 639	2 629	297	175	1 690	1 312	1 934	1 171	-	-	-	-
1995	8 701	5 432	4 952	2 902	315	188	1 698	1 279	1 736	1 063	-	-	-	-
1996	8 854	5 496	4 965	2 877	303	163	1 776	1 333	1 810	1 123	-	-	-	-
1997	9 127	5 631	5 316	3 082	317	167	1 571	1 193	1 923	1 189	-	-	-	-
1998	8 997	5 632	5 185	2 972	288	170	1 634	1 261	1 890	1 229	-	-	-	-
1999	9 218	5 794	5 244	3 096	314	183	1 565	1 167	2 095	1 348	-	-	-	-
2000	9 462	6 082	5 361	3 264	317	190	1 698	1 303	2 086	1 325	-	-	-	-
2001	9 990	6 315	5 900	3 550	308	182	1 580	1 226	2 202	1 357	-	-	-	-
2002	9 443	6 055	5 409	3 314	259	148	1 470	1 125	2 302	1 467	3	1	-	-
2003	10 291	6 688	6 125	3 800	313	195	1 427	1 085	2 386	1 587	30	16	10	5
Insgesamt ³⁾														
1992	177 949	66 692	85 998	32 829	20 038	5 754	11 325	8 187	60 588	19 922	-	-	-	-
1993	201 723	78 558	101 401	39 507	21 032	6 438	16 235	11 991	63 055	20 622	-	-	-	-
1994	219 477	89 109	101 972	39 926	22 404	6 989	23 734	17 834	71 367	24 360	-	-	-	-
1995	229 920	93 476	105 703	41 036	22 387	7 049	26 748	19 577	75 082	25 814	-	-	-	-
1996	236 848	96 430	110 530	43 004	22 849	7 104	28 143	20 053	75 326	26 269	-	-	-	-
1997	237 144	97 851	109 400	44 024	24 174	7 770	27 929	19 718	75 641	26 339	-	-	-	-
1998	227 525	96 087	103 072	42 410	24 890	8 228	28 256	19 702	71 307	25 747	-	-	-	-
1999	221 696	96 391	99 287	42 797	24 545	8 186	27 738	19 830	70 126	25 578	-	-	-	-
2000	214 473	96 077	94 999	42 599	25 780	8 852	26 938	19 157	66 260	25 321	126	56	370	92
2001	208 123	95 661	91 317	42 581	24 796	8 752	24 959	17 987	65 954	25 977	197	96	900	268
2002	208 606	98 055	92 201	44 483	23 838	8 672	23 503	16 884	65 929	26 788	985	524	2 150	704
2003	218 146	105 569	95 170	47 254	23 043	8 724	22 196	16 373	72 250	31 119	2 472	1 163	3 015	936

1) Bis einschl. 1992 früheres Bundesgebiet; ab 1993 Deutschland.

2) Einschl. der Prüfungsgruppen "Künstlerischer Abschluss" und "Sonstiger Abschluss" (siehe hierzu auch Übersicht 2 im Anhang).

3) Einschl. Studienfächer außerhalb der Studienbereichsgliederung.

Zusammenfassende Übersichten

3 Bestandene Prüfungen 2003 nach Ländern und Prüfungsgruppen

Land	Insgesamt	Davon							
		Diplom (U) und entsprechende Abschluss- prüfungen	Promotionen	Lehramts- prüfungen	Künst- lerischer Abschluss	Fach- hochschul- abschluss	Bachelor- abschluss	Master- abschluss	Sonstiger Abschluss
Insgesamt									
Deutschland	218 146	88 779	23 043	22 196	4 666	72 250	2 472	3 015	1 725
Baden-Württemberg	32 439	10 367	3 678	3 595	922	12 535	260	897	185
Bayern	30 903	13 278	3 455	3 327	428	9 511	441	296	167
Berlin	16 769	7 645	1 984	966	714	4 760	140	409	151
Brandenburg	3 896	1 178	194	501	98	1 597	218	95	15
Bremen	2 516	812	272	352	108	873	8	91	-
Hamburg	7 572	3 975	810	572	207	1 786	26	128	68
Hessen	16 783	7 349	1 802	1 474	185	5 594	138	174	67
Mecklenburg-Vorpommern	3 328	1 316	382	159	64	1 294	100	13	-
Niedersachsen	19 574	7 449	2 049	2 152	261	7 010	308	279	66
Nordrhein-Westfalen	45 015	19 764	4 714	5 672	839	13 495	304	138	89
Rheinland-Pfalz	10 743	3 994	949	1 119	13	3 767	7	165	729
Saarland	2 245	1 137	293	162	83	516	4	14	36
Sachsen	11 705	5 232	827	790	506	3 962	147	150	91
Sachsen-Anhalt	4 618	1 538	424	428	17	2 040	63	87	21
Schleswig-Holstein	5 087	1 543	690	524	73	2 060	137	60	-
Thüringen	4 953	2 202	520	403	148	1 450	171	19	40
Männlich									
Deutschland	112 577	45 180	14 319	5 823	1 945	41 131	1 309	2 079	791
Baden-Württemberg	17 486	5 824	2 376	819	369	7 283	136	620	59
Bayern	16 339	6 753	2 092	970	201	5 734	286	223	80
Berlin	8 273	3 653	1 112	232	270	2 618	94	243	51
Brandenburg	1 811	531	137	69	54	855	96	59	10
Bremen	1 300	392	182	118	36	510	6	56	-
Hamburg	4 232	2 284	471	174	81	1 069	19	101	33
Hessen	8 927	3 731	1 064	415	98	3 338	124	125	32
Mecklenburg-Vorpommern	1 577	566	230	42	28	671	34	6	-
Niedersachsen	9 880	3 670	1 278	451	115	4 009	117	209	31
Nordrhein-Westfalen	23 129	10 339	3 102	1 600	357	7 400	196	107	28
Rheinland-Pfalz	5 312	1 839	601	292	6	2 060	5	127	382
Saarland	1 218	580	187	62	31	331	3	12	12
Sachsen	5 882	2 550	521	212	202	2 188	71	104	34
Sachsen-Anhalt	2 080	679	258	110	7	936	25	48	17
Schleswig-Holstein	2 742	723	386	174	22	1 362	46	29	-
Thüringen	2 389	1 066	322	83	68	767	51	10	22
Weiblich									
Deutschland	105 569	43 599	8 724	16 373	2 721	31 119	1 163	936	934
Baden-Württemberg	14 953	4 543	1 302	2 776	553	5 252	124	277	126
Bayern	14 564	6 525	1 363	2 357	227	3 777	155	73	87
Berlin	8 496	3 992	872	734	444	2 142	46	166	100
Brandenburg	2 085	647	57	432	44	742	122	36	5
Bremen	1 216	420	90	234	72	363	2	35	-
Hamburg	3 340	1 691	339	398	126	717	7	27	35
Hessen	7 856	3 618	738	1 059	87	2 256	14	49	35
Mecklenburg-Vorpommern	1 751	750	152	117	36	623	66	7	-
Niedersachsen	9 694	3 779	771	1 701	146	3 001	191	70	35
Nordrhein-Westfalen	21 886	9 425	1 612	4 072	482	6 095	108	31	61
Rheinland-Pfalz	5 431	2 155	348	827	7	1 707	2	38	347
Saarland	1 027	557	106	100	52	185	1	2	24
Sachsen	5 823	2 682	306	578	304	1 774	76	46	57
Sachsen-Anhalt	2 538	859	166	318	10	1 104	38	39	4
Schleswig-Holstein	2 345	820	304	350	51	698	91	31	-
Thüringen	2 564	1 136	198	320	80	683	120	9	18

Zusammenfassende Übersichten

4 Bestandene Prüfungen 2003 nach Fächergruppen, Studienbereichen und Prüfungsgruppen

Fächergruppe ----- Studienbereich	Insgesamt	Davon					
		Diplom (U) und entsprechende Abschluss- prüfungen ¹⁾	Promotionen	Lehramts- prüfungen	Fachhoch- schulabschluss	Bachelor- abschluss	Master- abschluss
Insgesamt							
Sprach- und Kulturwissenschaften	37 006	18 892	2 512	13 822	1 331	332	117
Sprach- und Kulturwissenschaften allgemein	852	433	10	261	58	82	8
Evangelische Theologie, -Religionslehre	1 123	454	116	436	117	-	-
Katholische Theologie, -Religionslehre	1 152	447	121	478	106	-	-
Philosophie	1 053	510	224	312	-	7	-
Geschichte	2 793	1 577	454	740	-	20	2
Bibliothekswissenschaft, Dokumentation, Publizistik	2 100	1 317	57	-	654	65	7
Allg. und vergleichende Literatur- und Sprachwissenschaft	1 053	594	124	-	295	38	2
Altphilologie (klass. Philologie), Neugriechisch	282	50	49	183	-	-	-
Germanistik (Deutsch, germanische Sprachen ohne Anglistik)	7 256	2 442	337	4 429	-	25	23
Anglistik, Amerikanistik	3 409	1 337	83	1 955	7	26	1
Romanistik	1 671	855	95	712	4	5	-
Slawistik, Baltistik, Finno-Ugristik	315	239	33	25	16	2	-
Außereuropäische Sprach- und Kulturwissenschaften	507	410	84	6	-	-	7
Kulturwissenschaften i.e.S.	448	373	55	-	-	-	20
Psychologie	3 395	2 976	339	33	29	15	3
Erziehungswissenschaften	7 199	4 692	320	2 060	36	47	44
Sonderpädagogik	2 398	186	11	2 192	9	-	-
Sport, Sportwissenschaft	2 955	1 423	85	1 446	-	1	-
Rechts-, Wirtschafts- und Sozialwissenschaften	75 759	29 647	3 342	1 130	39 720	773	1 147
Wirtschafts- und Gesellschaftslehre allgemein	692	87	13	332	128	38	94
Regionalwissenschaften	77	37	3	-	-	-	37
Politikwissenschaften	2 185	1 895	217	60	-	4	9
Sozialwissenschaften	2 361	1 789	177	297	2	82	14
Sozialwesen	9 887	730	25	152	8 952	18	10
Rechtswissenschaft	12 186	9 999	1 765	-	389	30	3
Verwaltungswissenschaft	12 513	404	41	-	12 001	-	67
Wirtschaftswissenschaften	31 126	13 457	1 075	289	14 945	576	784
Wirtschaftsingenieurwesen	4 732	1 249	26	-	3 303	25	129
Mathematik, Naturwissenschaften	30 486	14 404	6 412	3 788	4 792	643	447
Mathematik, Naturwissenschaften allgemein	429	62	23	289	-	6	49
Mathematik	3 615	1 183	588	1 607	191	23	23
Informatik	7 990	2 704	387	156	4 008	502	233
Physik, Astronomie	2 984	1 459	1 227	155	108	16	19
Chemie	3 822	1 629	1 744	188	197	38	26
Pharmazie	2 287	1 986	301	-	-	-	-
Biologie	6 174	3 273	1 669	882	274	41	35
Geowissenschaften (ohne Geographie)	922	581	310	-	-	7	24
Geographie	2 263	1 527	163	511	14	10	38
Humanmedizin	17 740	10 507	7 193	-	-	-	40
Humanmedizin (ohne Zahnmedizin)	15 220	8 947	6 233	-	-	-	40
Zahnmedizin	2 520	1 560	960	-	-	-	-
Veterinärmedizin	1 490	958	532	-	-	-	-
Agrar-, Forst- und Ernährungswissenschaften	5 715	2 085	501	183	2 390	319	237
Landespflege, Umweltgestaltung	1 282	473	31	-	778	-	-
Agrarwissenschaften, Lebensmittel- und Getränketechnologie	2 637	939	349	13	988	185	163
Forstwissenschaft, Holzwirtschaft	708	234	68	-	264	78	64
Ernährungs- und Haushaltswissenschaften	1 088	439	53	170	360	56	10
Ingenieurwissenschaften	36 702	11 127	2 153	400	21 631	374	1 017
Ingenieurwesen allgemein	647	92	6	90	344	8	107
Bergbau, Hüttenwesen	273	157	69	-	37	7	3
Maschinenbau/Verfahrenstechnik	12 331	3 044	1 123	130	7 670	45	319
Elektrotechnik	6 956	1 988	525	49	3 886	175	333
Verkehrstechnik, Nautik	1 493	325	49	-	1 110	-	9
Architektur, Innenarchitektur	6 953	2 476	68	23	4 221	92	73
Raumplanung	862	573	52	-	167	37	33
Bauingenieurwesen	6 290	2 235	238	108	3 598	10	101
Vermessungswesen	897	237	23	-	598	-	39
Kunst, Kunstwissenschaft	10 291	6 125	313	1 427	2 386	30	10
Kunst, Kunstwissenschaft allgemein	1 771	766	211	628	160	1	5
Bildende Kunst	812	698	-	24	86	4	-
Gestaltung	2 935	776	1	78	2 058	22	-
Darstellende Kunst, Film und Fernsehen, Theaterwissenschaft	880	815	24	1	33	2	5
Musik, Musikwissenschaft	3 893	3 070	77	696	49	1	-
Insgesamt ...	218 146	95 170	23 043	22 196	72 250	2 472	3 015

1) Einschl. der Prüfungsgruppen "Künstlerischer Abschluss" und "Sonstiger Abschluss" (siehe hierzu auch Übersicht 2 im Anhang).

Zusammenfassende Übersichten

4 Bestandene Prüfungen 2003 nach Fächergruppen, Studienbereichen und Prüfungsgruppen

Fächergruppe ----- Studienbereich	Insgesamt	Davon					
		Diplom (U) und entsprechende Abschluss- prüfungen ¹⁾	Promotionen	Lehramts- prüfungen	Fachhoch- schulabschluss	Bachelor- abschluss	Master- abschluss
Männlich							
Sprach- und Kulturwissenschaften	9 849	5 332	1 238	2 796	349	80	54
Sprach- und Kulturwissenschaften allgemein	254	99	3	107	17	26	2
Evangelische Theologie, -Religionslehre	408	212	72	93	31	-	-
Katholische Theologie, -Religionslehre	527	317	92	89	29	-	-
Philosophie	559	295	150	112	-	2	-
Geschichte	1 505	829	293	374	-	8	1
Bibliothekswissenschaft, Dokumentation, Publizistik	713	463	23	-	204	19	4
Allg. und vergleichende Literatur- und Sprachwissenschaft	239	133	50	-	52	4	-
Altphilologie (klass. Philologie), Neugriechisch	115	18	21	76	-	-	-
Germanistik (Deutsch, germanische Sprachen ohne Anglistik)	1 366	536	131	694	-	1	4
Anglistik, Amerikanistik	690	238	25	420	1	5	1
Romanistik	285	147	27	109	1	1	-
Slawistik, Baltistik, Finno-Ugristik	60	49	7	2	1	1	-
Außereuropäische Sprach- und Kulturwissenschaften	177	134	39	1	-	-	3
Kulturwissenschaften i.e.S.	123	96	16	-	-	-	11
Psychologie	845	683	144	9	6	3	-
Erziehungswissenschaften	1 573	1 061	140	328	6	10	28
Sonderpädagogik	410	22	5	382	1	-	-
Sport, Sportwissenschaft	1 436	728	63	645	-	-	-
Rechts-, Wirtschafts- und Sozialwissenschaften	38 523	16 527	2 291	392	18 267	338	708
Wirtschafts- und Gesellschaftslehre allgemein	236	42	7	77	55	25	30
Regionalwissenschaften	24	10	2	-	-	-	12
Politikwissenschaften	1 212	1 042	141	23	-	1	5
Sozialwissenschaften	957	686	96	142	1	24	8
Sozialwesen	2 291	171	10	38	2 062	4	6
Rechtswissenschaft	6 360	4 998	1 165	-	183	14	-
Verwaltungswissenschaft	6 152	259	30	-	5 837	-	26
Wirtschaftswissenschaften	17 372	8 226	820	112	7 441	250	523
Wirtschaftsingenieurwesen	3 919	1 093	20	-	2 688	20	98
Mathematik, Naturwissenschaften	18 714	8 397	4 422	1 315	3 777	477	326
Mathematik, Naturwissenschaften allgemein	120	42	12	24	-	4	38
Mathematik	1 877	841	424	487	96	11	18
Informatik	6 797	2 387	341	94	3 380	414	181
Physik, Astronomie	2 560	1 277	1 075	106	74	15	13
Chemie	2 409	957	1 226	92	99	16	19
Pharmazie	665	524	141	-	-	-	-
Biologie	2 583	1 293	879	262	118	10	21
Geowissenschaften (ohne Geographie)	554	321	215	-	-	4	14
Geographie	1 149	755	109	250	10	3	22
Humanmedizin	8 800	5 005	3 782	-	-	-	13
Humanmedizin (ohne Zahnmedizin)	7 551	4 258	3 280	-	-	-	13
Zahnmedizin	1 249	747	502	-	-	-	-
Veterinärmedizin	331	185	146	-	-	-	-
Agrar-, Forst- und Ernährungswissenschaften.....	2 671	851	331	32	1 174	133	150
Landespflege, Umweltgestaltung	522	173	21	-	328	-	-
Agrarwissenschaften, Lebensmittel- und Getränketechnologie	1 490	477	239	3	582	80	109
Forstwissenschaft, Holzwirtschaft	513	159	61	-	209	45	39
Ernährungs- und Haushaltswissenschaften	146	42	10	29	55	8	2
Ingenieurwissenschaften	28 650	8 566	1 928	301	16 765	267	823
Ingenieurwesen allgemein	486	81	5	56	245	7	92
Bergbau, Hüttenwesen	229	129	58	-	34	5	3
Maschinenbau/Verfahrenstechnik	10 509	2 675	1 025	104	6 392	35	278
Elektrotechnik	6 560	1 880	498	46	3 710	151	275
Verkehrstechnik, Nautik	1 405	302	47	-	1 049	-	7
Architektur, Innenarchitektur	3 373	1 273	47	17	1 950	43	43
Raumplanung	479	315	35	-	95	17	17
Bauingenieurwesen	5 012	1 742	194	78	2 910	9	79
Vermessungswesen	597	169	19	-	380	-	29
Kunst, Kunstwissenschaft	3 603	2 325	118	342	799	14	5
Kunst, Kunstwissenschaft allgemein	308	133	62	87	26	-	-
Bildende Kunst	311	281	-	1	26	3	-
Gestaltung	1 047	322	-	12	705	8	-
Darstellende Kunst, Film und Fernsehen, Theaterwissenschaft	330	288	11	1	23	2	5
Musik, Musikwissenschaft	1 607	1 301	45	241	19	1	-
Insgesamt ...	112 577	47 916	14 319	5 823	41 131	1 309	2 079

1) Einschl. der Prüfungsgruppen "Künstlerischer Abschluss" und "Sonstiger Abschluss" (siehe hierzu auch Übersicht 2 im Anhang).

Zusammenfassende Übersichten

4 Bestandene Prüfungen 2003 nach Fächergruppen, Studienbereichen und Prüfungsgruppen

Fächergruppe ----- Studienbereich	Insgesamt	Davon					
		Diplom (U) und entsprechende Abschluss- prüfungen ¹⁾	Promotionen	Lehramts- prüfungen	Fachhoch- schulabschluss	Bachelor- abschluss	Master- abschluss
Weiblich							
Sprach- und Kulturwissenschaften	27 157	13 560	1 274	11 026	982	252	63
Sprach- und Kulturwissenschaften allgemein	598	334	7	154	41	56	6
Evangelische Theologie, -Religionslehre	715	242	44	343	86	-	-
Katholische Theologie, -Religionslehre	625	130	29	389	77	-	-
Philosophie	494	215	74	200	-	5	-
Geschichte	1 288	748	161	366	-	12	1
Bibliothekswissenschaft, Dokumentation, Publizistik	1 387	854	34	-	450	46	3
Allg. und vergleichende Literatur- und Sprachwissenschaft	814	461	74	-	243	34	2
Altphilologie (klass. Philologie), Neugriechisch	167	32	28	107	-	-	-
Germanistik (Deutsch, germanische Sprachen ohne Anglistik)	5 890	1 906	206	3 735	-	24	19
Anglistik, Amerikanistik	2 719	1 099	58	1 535	6	21	-
Romanistik	1 386	708	68	603	3	4	-
Slawistik, Baltistik, Finno-Ugristik	255	190	26	23	15	1	-
Außereuropäische Sprach- und Kulturwissenschaften	330	276	45	5	-	-	4
Kulturwissenschaften i.e.S.	325	277	39	-	-	-	9
Psychologie	2 550	2 293	195	24	23	12	3
Erziehungswissenschaften	5 626	3 631	180	1 732	30	37	16
Sonderpädagogik	1 988	164	6	1 810	8	-	-
Sport, Sportwissenschaft	1 519	695	22	801	-	1	-
Rechts-, Wirtschafts- und Sozialwissenschaften	37 236	13 120	1 051	738	21 453	435	439
Wirtschafts- und Gesellschaftslehre allgemein	456	45	6	255	73	13	64
Regionalwissenschaften	53	27	1	-	-	-	25
Politikwissenschaften	973	853	76	37	-	3	4
Sozialwissenschaften	1 404	1 103	81	155	1	58	6
Sozialwesen	7 596	559	15	114	6 890	14	4
Rechtswissenschaft	5 826	5 001	600	-	206	16	3
Verwaltungswissenschaft	6 361	145	11	-	6 164	-	41
Wirtschaftswissenschaften	13 754	5 231	255	177	7 504	326	261
Wirtschaftsingenieurwesen	813	156	6	-	615	5	31
Mathematik, Naturwissenschaften	11 772	6 007	1 990	2 473	1 015	166	121
Mathematik, Naturwissenschaften allgemein	309	20	11	265	-	2	11
Mathematik	1 738	342	164	1 120	95	12	5
Informatik	1 193	317	46	62	628	88	52
Physik, Astronomie	424	182	152	49	34	1	6
Chemie	1 413	672	518	96	98	22	7
Pharmazie	1 622	1 462	160	-	-	-	-
Biologie	3 591	1 980	790	620	156	31	14
Geowissenschaften (ohne Geographie)	368	260	95	-	-	3	10
Geographie	1 114	772	54	261	4	7	16
Humanmedizin	8 940	5 502	3 411	-	-	-	27
Humanmedizin (ohne Zahnmedizin)	7 669	4 689	2 953	-	-	-	27
Zahnmedizin	1 271	813	458	-	-	-	-
Veterinärmedizin	1 159	773	386	-	-	-	-
Agrar-, Forst- und Ernährungswissenschaften	3 044	1 234	170	151	1 216	186	87
Landespflege, Umweltgestaltung	760	300	10	-	450	-	-
Agrarwissenschaften, Lebensmittel- und Getränketechnologie	1 147	462	110	10	406	105	54
Forstwissenschaft, Holzwirtschaft	195	75	7	-	55	33	25
Ernährungs- und Haushaltswissenschaften	942	397	43	141	305	48	8
Ingenieurwissenschaften	8 052	2 561	225	99	4 866	107	194
Ingenieurwesen allgemein	161	11	1	34	99	1	15
Bergbau, Hüttenwesen	44	28	11	-	3	2	-
Maschinenbau/Verfahrenstechnik	1 822	369	98	26	1 278	10	41
Elektrotechnik	396	108	27	3	176	24	58
Verkehrstechnik, Nautik	88	23	2	-	61	-	2
Architektur, Innenarchitektur	3 580	1 203	21	6	2 271	49	30
Raumplanung	383	258	17	-	72	20	16
Bauingenieurwesen	1 278	493	44	30	688	1	22
Vermessungswesen	300	68	4	-	218	-	10
Kunst, Kunstwissenschaft	6 688	3 800	195	1 085	1 587	16	5
Kunst, Kunstwissenschaft allgemein	1 463	633	149	541	134	1	5
Bildende Kunst	501	417	-	23	60	1	-
Gestaltung	1 888	454	1	66	1 353	14	-
Darstellende Kunst, Film und Fernsehen, Theaterwissenschaft	550	527	13	-	10	-	-
Musik, Musikwissenschaft	2 286	1 769	32	455	30	-	-
Insgesamt ...	105 569	47 254	8 724	16 373	31 119	1 163	936

1) Einschl. der Prüfungsgruppen "Künstlerischer Abschluss" und "Sonstiger Abschluss" (siehe hierzu auch Übersicht 2 im Anhang).

Zusammenfassende Übersichten

5 Abgelegte Prüfungen 2003 nach Fächergruppen, Studienbereichen und Prüfungsgruppen

Fächergruppe ----- Studienbereich	Insgesamt				Darunter bestanden			
	Deutsche			Aus- länder	Deutsche			Aus- länder
	zusammen	männlich	weiblich		zusammen	männlich	weiblich	
Diplom (U) und entsprechende Abschlussprüfungen ¹⁾								
Sprach- und Kulturwissenschaften	17 452	5 021	12 431	1 601	17 311	4 935	12 376	1 581
Sprach- und Kulturwissenschaften allgemein.....	386	91	295	47	386	91	295	47
Evangelische Theologie, -Religionslehre.....	459	212	247	11	444	205	239	10
Katholische Theologie, -Religionslehre.....	397	277	120	51	396	276	120	51
Philosophie.....	465	261	204	48	462	258	204	48
Geschichte.....	1 534	819	715	68	1 511	802	709	66
Bibliothekswissenschaft, Dokumentation, Publizistik.....	1 254	438	816	72	1 247	435	812	70
Allgemeine und vergleichende Literatur- und Sprachwissenschaft.....	516	122	394	84	511	119	392	83
Altphilologie (klassische Philologie), Neugriechisch.....	42	12	30	8	42	12	30	8
Germanistik (Deutsch, germanische Sprachen ohne Anglistik).....	2 034	481	1 553	427	2 020	473	1 547	422
Anglistik, Amerikanistik.....	1 239	220	1 019	103	1 235	219	1 016	102
Romanistik.....	747	123	624	114	741	119	622	114
Slawistik, Baltistik, Finno-Ugristik.....	189	42	147	53	186	40	146	53
Außereuropäische Sprach- und Kulturwissenschaften.....	356	120	236	56	354	119	235	56
Kulturwissenschaften i.e.S.....	352	90	262	24	349	88	261	24
Psychologie.....	2 864	659	2 205	132	2 847	652	2 195	129
Erziehungswissenschaften.....	4 443	1 033	3 410	292	4 405	1 006	3 399	287
Sonderpädagogik.....	175	21	154	11	175	21	154	11
Sport, Sportwissenschaft	1 385	711	674	79	1 347	684	663	76
Rechts-, Wirtschafts- und Sozialwissenschaften	28 208	15 994	12 214	2 470	27 262	15 417	11 845	2 385
Wirtschafts- und Gesellschaftslehre allgemein.....	80	38	42	8	79	37	42	8
Regionalwissenschaften.....	36	10	26	1	36	10	26	1
Politikwissenschaften.....	1 779	1 007	772	149	1 749	979	770	146
Sozialwissenschaften.....	1 658	647	1 011	159	1 635	632	1 003	154
Sozialwesen.....	706	163	543	25	705	163	542	25
Rechtswissenschaft.....	10 084	5 110	4 974	651	9 396	4 744	4 652	603
Verwaltungswissenschaft.....	368	237	131	40	365	234	131	39
Wirtschaftswissenschaften.....	12 331	7 749	4 582	1 340	12 145	7 599	4 546	1 312
Wirtschaftsingenieurwesen.....	1 166	1 033	133	97	1 152	1 019	133	97
Mathematik, Naturwissenschaften	13 644	7 966	5 678	888	13 526	7 874	5 652	878
Mathematik, Naturwissenschaften allgemein.....	58	38	20	4	58	38	20	4
Mathematik.....	1 100	785	315	90	1 093	780	313	90
Informatik.....	2 452	2 224	228	302	2 408	2 182	226	296
Physik, Astronomie.....	1 387	1 216	171	80	1 379	1 212	167	80
Chemie.....	1 513	891	622	121	1 508	886	622	121
Pharmazie.....	1 916	500	1 416	72	1 914	500	1 414	72
Biologie.....	3 164	1 261	1 903	147	3 128	1 239	1 889	145
Geowissenschaften (ohne Geographie).....	565	313	252	20	561	309	252	20
Geographie.....	1 489	738	751	52	1 477	728	749	50
Humanmedizin	9 686	4 586	5 100	827	9 682	4 582	5 100	825
Humanmedizin (ohne Zahnmedizin).....	8 264	3 905	4 359	686	8 262	3 903	4 359	685
Zahnmedizin.....	1 422	681	741	141	1 420	679	741	140
Veterinärmedizin	932	181	751	30	928	180	748	30
Agrar-, Forst- und Ernährungswissenschaften	1 964	768	1 196	132	1 955	763	1 192	130
Landespflege, Umweltgestaltung.....	458	167	291	15	458	167	291	15
Agrarwissenschaften, Lebensmittel- und Getränketechnologie.....	864	416	448	84	857	412	445	82
Forstwissenschaft, Holzwirtschaft.....	212	145	67	24	210	144	66	24
Ernährungs- und Haushaltswissenschaften.....	430	40	390	9	430	40	390	9
Ingenieurwissenschaften	10 033	7 731	2 302	1 222	9 927	7 634	2 293	1 200
Ingenieurwesen allgemein.....	79	72	7	13	79	72	7	13
Bergbau, Hüttenwesen.....	137	112	25	20	137	112	25	20
Maschinenbau/Verfahrenstechnik.....	2 608	2 317	291	461	2 584	2 293	291	460
Elektrotechnik.....	1 722	1 646	76	291	1 699	1 624	75	289
Verkehrstechnik, Nautik.....	304	282	22	22	303	281	22	22
Architektur, Innenarchitektur.....	2 316	1 202	1 114	179	2 297	1 188	1 109	179
Raumplanung.....	554	304	250	19	554	304	250	19
Bauingenieurwesen.....	2 084	1 634	450	208	2 045	1 598	447	190
Vermessungswesen.....	229	162	67	9	229	162	67	8
Kunst, Kunstwissenschaft	4 540	1 719	2 821	1 649	4 509	1 703	2 806	1 616
Kunst, Kunstwissenschaft allgemein.....	729	132	597	44	723	130	593	43
Bildende Kunst.....	580	234	346	121	577	231	346	121
Gestaltung.....	709	296	413	71	705	295	410	71
Darstellende Kunst, Film und Fernsehen, Theaterwissenschaft.....	685	242	443	136	679	239	440	136
Musik, Musikwissenschaft.....	1 837	815	1 022	1 277	1 825	808	1 017	1 245
Außerhalb der Studienbereichsgliederung.....	1	-	1	1	1	-	1	1
Insgesamt ...	87 845	44 677	43 168	8 899	86 448	43 772	42 676	8 722

¹⁾ Einschl. der Prüfungsgruppen "Künstlerischer Abschluss" und "Sonstiger Abschluss" (siehe hierzu auch Übersicht 2 im Anhang).

Zusammenfassende Übersichten

5 Abgelegte Prüfungen 2003 nach Fächergruppen, Studienbereichen und Prüfungsgruppen

Fächergruppe ----- Studienbereich	Insgesamt				Darunter bestanden			
	Deutsche			Aus- länder	Deutsche			Aus- länder
	zusammen	männlich	weiblich		zusammen	männlich	weiblich	
Promotionen								
Sprach- und Kulturwissenschaften	2 173	1 056	1 117	341	2 172	1 056	1 116	340
Sprach- und Kulturwissenschaften allgemein.....	7	2	5	3	7	2	5	3
Evangelische Theologie, -Religionslehre.....	93	58	35	23	93	58	35	23
Katholische Theologie, -Religionslehre.....	91	66	25	30	91	66	25	30
Philosophie.....	181	115	66	43	181	115	66	43
Geschichte.....	423	272	151	32	422	272	150	32
Bibliothekswissenschaft, Dokumentation, Publizistik.....	49	21	28	8	49	21	28	8
Allgemeine und vergleichende Literatur- und Sprachwissenschaft.....	101	42	59	23	101	42	59	23
Altphilologie (klassische Philologie), Neugriechisch.....	41	19	22	9	41	19	22	8
Germanistik (Deutsch, germanische Sprachen ohne Anglistik).....	268	110	158	69	268	110	158	69
Anglistik, Amerikanistik.....	76	23	53	7	76	23	53	7
Romanistik.....	83	24	59	12	83	24	59	12
Slawistik, Baltistik, Finno-Ugristik.....	31	6	25	2	31	6	25	2
Außereuropäische Sprach- und Kulturwissenschaften.....	56	20	36	28	56	20	36	28
Kulturwissenschaften i.e.S.....	52	14	38	3	52	14	38	3
Psychologie.....	313	132	181	26	313	132	181	26
Erziehungswissenschaften.....	297	127	170	23	297	127	170	23
Sonderpädagogik.....	11	5	6	-	11	5	6	-
Sport, Sportwissenschaft	72	50	22	13	72	50	22	13
Rechts-, Wirtschafts- und Sozialwissenschaften	3 131	2 151	980	211	3 131	2 151	980	211
Wirtschafts- und Gesellschaftslehre allgemein.....	12	6	6	1	12	6	6	1
Regionalwissenschaften.....	3	2	1	-	3	2	1	-
Politikwissenschaften.....	194	123	71	23	194	123	71	23
Sozialwissenschaften.....	155	83	72	22	155	83	72	22
Sozialwesen.....	25	10	15	-	25	10	15	-
Rechtswissenschaft.....	1 674	1 107	567	91	1 674	1 107	567	91
Verwaltungswissenschaft.....	33	23	10	8	33	23	10	8
Wirtschaftswissenschaften.....	1 010	778	232	65	1 010	778	232	65
Wirtschaftsingenieurwesen.....	25	19	6	1	25	19	6	1
Mathematik, Naturwissenschaften	5 435	3 808	1 627	979	5 433	3 807	1 626	979
Mathematik, Naturwissenschaften allgemein.....	20	10	10	3	20	10	10	3
Mathematik.....	493	358	135	95	493	358	135	95
Informatik.....	352	315	37	35	352	315	37	35
Physik, Astronomie.....	1 017	913	104	210	1 017	913	104	210
Chemie.....	1 492	1 072	420	252	1 492	1 072	420	252
Pharmazie.....	265	128	137	36	265	128	137	36
Biologie.....	1 400	738	662	270	1 399	738	661	270
Geowissenschaften (ohne Geographie).....	254	179	75	57	253	178	75	57
Geographie.....	142	95	47	21	142	95	47	21
Humanmedizin	6 912	3 624	3 288	283	6 911	3 624	3 287	282
Humanmedizin (ohne Zahnmedizin).....	5 992	3 140	2 852	243	5 991	3 140	2 851	242
Zahnmedizin.....	920	484	436	40	920	484	436	40
Veterinärmedizin	504	133	371	28	504	133	371	28
Agrar-, Forst- und Ernährungswissenschaften	334	209	125	167	334	209	125	167
Landespflege, Umweltgestaltung.....	29	20	9	2	29	20	9	2
Agrarwissenschaften, Lebensmittel- und Getränketechnologie.....	211	141	70	138	211	141	70	138
Forstwissenschaft, Holzwirtschaft.....	45	39	6	23	45	39	6	23
Ernährungs- und Haushaltswissenschaften.....	49	9	40	4	49	9	40	4
Ingenieurwissenschaften	1 882	1 704	178	271	1 882	1 704	178	271
Ingenieurwesen allgemein.....	4	3	1	2	4	3	1	2
Bergbau, Hüttenwesen.....	61	51	10	8	61	51	10	8
Maschinenbau/Verfahrenstechnik.....	985	913	72	138	985	913	72	138
Elektrotechnik.....	463	445	18	62	463	445	18	62
Verkehrstechnik, Nautik.....	42	41	1	7	42	41	1	7
Architektur, Innenarchitektur.....	54	36	18	14	54	36	18	14
Raumplanung.....	41	27	14	11	41	27	14	11
Bauingenieurwesen.....	212	172	40	26	212	172	40	26
Vermessungswesen.....	20	16	4	3	20	16	4	3
Kunst, Kunstwissenschaft	297	116	181	17	296	116	180	17
Kunst, Kunstwissenschaft allgemein.....	202	61	141	10	201	61	140	10
Gestaltung.....	-	-	-	1	-	-	-	1
Darstellende Kunst, Film und Fernsehen, Theaterwissenschaft.....	21	11	10	3	21	11	10	3
Musik, Musikwissenschaft.....	74	44	30	3	74	44	30	3
Insgesamt ...	20 740	12 851	7 889	2 310	20 735	12 850	7 885	2 308

Zusammenfassende Übersichten

5 Abgelegte Prüfungen 2003 nach Fächergruppen, Studienbereichen und Prüfungsgruppen

Fächergruppe ----- Studienbereich	Insgesamt				Darunter bestanden			
	Deutsche			Aus- länder	Deutsche			Aus- länder
	zusammen	männlich	weiblich		zusammen	männlich	weiblich	
Lehramtsprüfungen								
Sprach- und Kulturwissenschaften	13 717	2 798	10 919	218	13 606	2 758	10 848	216
Sprach- und Kulturwissenschaften allgemein.....	259	106	153	3	258	106	152	3
Evangelische Theologie, -Religionslehre.....	436	92	344	3	433	91	342	3
Katholische Theologie, -Religionslehre.....	479	88	391	6	472	88	384	6
Philosophie.....	316	111	205	1	311	111	200	1
Geschichte.....	736	373	363	12	728	369	359	12
Altphilologie (klassische Philologie), Neugriechisch.....	187	76	111	-	183	76	107	-
Germanistik (Deutsch, germanische Sprachen ohne Anglistik).....	4 360	692	3 668	98	4 333	682	3 651	96
Anglistik, Amerikanistik.....	1 938	418	1 520	29	1 926	413	1 513	29
Romanistik.....	682	108	574	40	672	105	567	40
Slawistik, Baltistik, Finno-Ugristik.....	27	3	24	-	25	2	23	-
Außereuropäische Sprach- und Kulturwissenschaften.....	6	1	5	-	6	1	5	-
Psychologie.....	35	9	26	-	33	9	24	-
Erziehungswissenschaften.....	2 053	333	1 720	24	2 036	323	1 713	24
Sonderpädagogik.....	2 203	388	1 815	2	2 190	382	1 808	2
Sport, Sportwissenschaft	1 440	636	804	21	1 425	628	797	21
Rechts-, Wirtschafts- und Sozialwissenschaften	1 117	393	724	21	1 110	390	720	20
Wirtschafts- und Gesellschaftslehre allgemein.....	326	78	248	10	322	75	247	10
Politikwissenschaften.....	60	23	37	-	60	23	37	-
Sozialwissenschaften.....	290	142	148	8	289	142	147	8
Sozialwesen.....	152	38	114	-	152	38	114	-
Wirtschaftswissenschaften.....	289	112	177	3	287	112	175	2
Mathematik, Naturwissenschaften	3 784	1 329	2 455	46	3 742	1 305	2 437	46
Mathematik, Naturwissenschaften allgemein.....	286	24	262	6	283	24	259	6
Mathematik.....	1 603	492	1 111	19	1 588	483	1 105	19
Informatik.....	158	95	63	-	156	94	62	-
Physik, Astronomie.....	158	109	49	2	153	105	48	2
Chemie.....	190	97	93	4	184	92	92	4
Biologie.....	884	264	620	5	877	260	617	5
Geographie.....	505	248	257	10	501	247	254	10
Agrar-, Forst- und Ernährungswissenschaften	188	34	154	1	182	32	150	1
Agrarwissenschaften, Lebensmittel- und Getränketechnologie.....	13	3	10	-	13	3	10	-
Erährungs- und Haushaltswissenschaften.....	175	31	144	1	169	29	140	1
Ingenieurwissenschaften	403	302	101	2	398	300	98	2
Ingenieurwesen allgemein.....	92	56	36	-	90	56	34	-
Maschinenbau/Verfahrenstechnik.....	129	104	25	2	128	103	25	2
Elektrotechnik.....	49	46	3	-	49	46	3	-
Architektur, Innenarchitektur.....	24	17	7	-	23	17	6	-
Bauingenieurwesen.....	109	79	30	-	108	78	30	-
Kunst, Kunstwissenschaft	1 414	343	1 071	22	1 405	340	1 065	22
Kunst, Kunstwissenschaft allgemein.....	623	89	534	11	617	86	531	11
Bildende Kunst.....	24	1	23	-	24	1	23	-
Gestaltung.....	77	12	65	2	76	12	64	2
Darstellende Kunst, Film und Fernsehen, Theaterwissenschaft.....	1	1	-	-	1	1	-	-
Musik, Musikwissenschaft.....	689	240	449	9	687	240	447	9
Insgesamt ...	22 063	5 835	16 228	331	21 868	5 753	16 115	328

Zusammenfassende Übersichten

5 Abgelegte Prüfungen 2003 nach Fächergruppen, Studienbereichen und Prüfungsgruppen

Fächergruppe ----- Studienbereich	Insgesamt				Darunter bestanden			
	Deutsche			Aus- länder	Deutsche			Aus- länder
	zusammen	männlich	weiblich		zusammen	männlich	weiblich	
Fachhochschulabschluss								
Sprach- und Kulturwissenschaften	1 267	332	935	68	1 263	330	933	68
Sprach- und Kulturwissenschaften allgemein.....	57	17	40	1	57	17	40	1
Evangelische Theologie, -Religionslehre.....	119	33	86	-	117	31	86	-
Katholische Theologie, -Religionslehre.....	105	29	76	1	105	29	76	1
Bibliothekswissenschaft, Dokumentation, Publizistik.....	634	197	437	21	633	197	436	21
Allgemeine und vergleichende Literatur- und Sprachwissenschaft.....	261	42	219	34	261	42	219	34
Anglistik, Amerikanistik.....	8	1	7	-	7	1	6	-
Romanistik.....	3	-	3	1	3	-	3	1
Slawistik, Baltistik, Finno-Ugristik.....	9	-	9	7	9	-	9	7
Psychologie.....	29	6	23	-	29	6	23	-
Erziehungswissenschaften.....	33	6	27	3	33	6	27	3
Sonderpädagogik.....	9	1	8	-	9	1	8	-
Rechts-, Wirtschafts- und Sozialwissenschaften	38 326	17 704	20 622	1 661	38 074	17 534	20 540	1 646
Wirtschafts- und Gesellschaftslehre allgemein.....	128	55	73	-	128	55	73	-
Sozialwissenschaften.....	2	1	1	-	2	1	1	-
Sozialwesen.....	8 674	2 006	6 668	294	8 658	2 001	6 657	294
Rechtswissenschaft.....	375	180	195	15	375	180	195	14
Verwaltungswissenschaft.....	12 132	5 933	6 199	27	11 975	5 826	6 149	26
Wirtschaftswissenschaften.....	13 875	6 965	6 910	1 149	13 806	6 917	6 889	1 139
Wirtschaftsingenieurwesen.....	3 140	2 564	576	176	3 130	2 554	576	173
Mathematik, Naturwissenschaften	4 488	3 552	936	336	4 464	3 534	930	328
Mathematik.....	185	93	92	6	185	93	92	6
Informatik.....	3 734	3 170	564	304	3 712	3 153	559	296
Physik, Astronomie.....	103	72	31	6	102	71	31	6
Chemie.....	183	90	93	14	183	90	93	14
Biologie.....	270	117	153	5	269	117	152	5
Geographie.....	13	10	3	1	13	10	3	1
Agrar-, Forst- und Ernährungswissenschaften	2 325	1 140	1 185	81	2 311	1 132	1 179	79
Landespflege, Umweltgestaltung.....	767	325	442	14	764	322	442	14
Agrarwissenschaften, Lebensmittel- und Getränketechnologie.....	943	555	388	52	937	552	385	51
Forstwissenschaft, Holzwirtschaft.....	261	205	56	5	259	204	55	5
Ernährungs- und Haushaltswissenschaften.....	354	55	299	10	351	54	297	9
Ingenieurwissenschaften	20 197	15 612	4 585	1 569	20 075	15 501	4 574	1 556
Ingenieurwesen allgemein.....	310	217	93	34	310	217	93	34
Bergbau, Hüttenwesen.....	35	32	3	2	35	32	3	2
Maschinenbau/Verfahrenstechnik.....	7 115	5 943	1 172	594	7 080	5 911	1 169	590
Elektrotechnik.....	3 534	3 386	148	386	3 504	3 356	148	382
Verkehrstechnik, Nautik.....	1 058	999	59	65	1 046	987	59	64
Architektur, Innenarchitektur.....	3 990	1 827	2 163	239	3 982	1 820	2 162	239
Raumplanung.....	161	91	70	6	161	91	70	6
Bauingenieurwesen.....	3 404	2 743	661	235	3 367	2 713	654	231
Vermessungswesen.....	590	374	216	8	590	374	216	8
Kunst, Kunstwissenschaft	2 267	768	1 499	121	2 265	768	1 497	121
Kunst, Kunstwissenschaft allgemein.....	157	26	131	3	157	26	131	3
Bildende Kunst.....	77	24	53	9	77	24	53	9
Gestaltung.....	1 955	676	1 279	105	1 953	676	1 277	105
Darstellende Kunst, Film und Fernsehen, Theaterwissenschaft.....	33	23	10	-	33	23	10	-
Musik, Musikwissenschaft.....	45	19	26	4	45	19	26	4
Insgesamt ...	68 870	39 108	29 762	3 836	68 452	38 799	29 653	3 798

Zusammenfassende Übersichten

5 Abgelegte Prüfungen 2003 nach Fächergruppen, Studienbereichen und Prüfungsgruppen

Fächergruppe ----- Studienbereich	Insgesamt				Darunter bestanden			
	Deutsche			Aus- länder	Deutsche			Aus- länder
	zusammen	männlich	weiblich		zusammen	männlich	weiblich	
Bachelorabschluss								
Sprach- und Kulturwissenschaften	325	78	247	14	318	76	242	14
Sprach- und Kulturwissenschaften allgemein.....	75	24	51	7	75	24	51	7
Philosophie.....	8	3	5	-	7	2	5	-
Geschichte.....	20	8	12	-	20	8	12	-
Bibliothekswissenschaft, Dokumentation, Publizistik.....	66	19	47	1	64	19	45	1
Allgemeine und vergleichende Literatur- und Sprachwissenschaft.....	35	3	32	3	35	3	32	3
Germanistik (Deutsch, germanische Sprachen ohne Anglistik).....	26	1	25	-	25	1	24	-
Anglistik, Amerikanistik.....	26	5	21	-	26	5	21	-
Romanistik.....	4	-	4	2	3	-	3	2
Slawistik, Baltistik, Finno-Ugristik.....	2	1	1	-	2	1	1	-
Psychologie.....	14	3	11	1	14	3	11	1
Erziehungswissenschaften.....	49	11	38	-	47	10	37	-
Sport, Sportwissenschaft	2	-	2	-	1	-	1	-
Rechts-, Wirtschafts- und Sozialwissenschaften	713	321	392	97	681	296	385	92
Wirtschafts- und Gesellschaftslehre allgemein.....	31	22	9	7	31	22	9	7
Politikwissenschaften.....	5	2	3	-	4	1	3	-
Sozialwissenschaften.....	80	24	56	2	80	24	56	2
Sozialwesen.....	18	4	14	-	18	4	14	-
Rechtswissenschaft.....	49	31	18	2	28	14	14	2
Wirtschaftswissenschaften.....	508	219	289	83	498	212	286	78
Wirtschaftsingenieurwesen.....	22	19	3	3	22	19	3	3
Mathematik, Naturwissenschaften	630	472	158	67	581	429	152	62
Mathematik, Naturwissenschaften allgemein.....	6	4	2	-	6	4	2	-
Mathematik.....	22	11	11	1	22	11	11	1
Informatik.....	509	424	85	45	462	381	81	40
Physik, Astronomie.....	6	5	1	10	6	5	1	10
Chemie.....	34	13	21	6	32	13	19	6
Biologie.....	37	9	28	4	37	9	28	4
Geowissenschaften (ohne Geographie).....	7	4	3	-	7	4	3	-
Geographie.....	9	2	7	1	9	2	7	1
Agrar-, Forst- und Ernährungswissenschaften	325	133	192	14	305	124	181	14
Agrarwissenschaften, Lebensmittel- und Getränketechnologie.....	186	82	104	8	177	74	103	8
Forstwissenschaft, Holzwirtschaft.....	73	43	30	5	73	43	30	5
Ernährungs- und Haushaltswissenschaften.....	66	8	58	1	55	7	48	1
Ingenieurwissenschaften	314	226	88	71	304	217	87	70
Ingenieurwesen allgemein.....	8	7	1	-	8	7	1	-
Bergbau, Hüttenwesen.....	7	5	2	-	7	5	2	-
Maschinenbau/Verfahrenstechnik.....	34	25	9	14	32	23	9	13
Elektrotechnik.....	141	126	15	36	139	124	15	36
Architektur, Innenarchitektur.....	90	42	48	2	90	42	48	2
Raumplanung.....	20	9	11	17	20	9	11	17
Bauingenieurwesen.....	14	12	2	2	8	7	1	2
Kunst, Kunstwissenschaft	30	14	16	1	29	13	16	1
Kunst, Kunstwissenschaft allgemein.....	2	1	1	-	1	-	1	-
Bildende Kunst.....	3	2	1	1	3	2	1	1
Gestaltung.....	22	8	14	-	22	8	14	-
Darstellende Kunst, Film und Fernsehen, Theaterwissenschaft.....	2	2	-	-	2	2	-	-
Musik, Musikwissenschaft.....	1	1	-	-	1	1	-	-
Insgesamt ...	2 339	1 244	1 095	264	2 219	1 155	1 064	253

Zusammenfassende Übersichten

5 Abgelegte Prüfungen 2003 nach Fächergruppen, Studienbereichen und Prüfungsgruppen

Fächergruppe ----- Studienbereich	Insgesamt				Darunter bestanden			
	Deutsche			Aus- länder	Deutsche			Aus- länder
	zusammen	männlich	weiblich		zusammen	männlich	weiblich	
Masterabschluss								
Sprach- und Kulturwissenschaften	56	26	30	61	56	26	30	61
Sprach- und Kulturwissenschaften allgemein.....	7	2	5	1	7	2	5	1
Geschichte.....	1	1	-	1	1	1	-	1
Bibliothekswissenschaft, Dokumentation, Publizistik.....	1	-	1	6	1	-	1	6
Allgemeine und vergleichende Literatur- und Sprachwissenschaft.....	2	-	2	-	2	-	2	-
Germanistik (Deutsch, germanische Sprachen ohne Anglistik).....	-	-	-	23	-	-	-	23
Anglistik, Amerikanistik.....	1	1	-	-	1	1	-	-
Außereuropäische Sprach- und Kulturwissenschaften.....	-	-	-	7	-	-	-	7
Kulturwissenschaften i.e.S.....	20	11	9	-	20	11	9	-
Psychologie.....	-	-	-	3	-	-	-	3
Erziehungswissenschaften.....	24	11	13	20	24	11	13	20
Rechts-, Wirtschafts- und Sozialwissenschaften	696	474	222	462	691	471	220	456
Wirtschafts- und Gesellschaftslehre allgemein.....	40	15	25	54	40	15	25	54
Regionalwissenschaften.....	18	9	9	23	15	8	7	22
Politikwissenschaften.....	-	-	-	9	-	-	-	9
Sozialwissenschaften.....	14	8	6	-	14	8	6	-
Sozialwesen.....	10	6	4	-	10	6	4	-
Rechtswissenschaft.....	3	-	3	-	3	-	3	-
Verwaltungswissenschaft.....	66	26	40	1	66	26	40	1
Wirtschaftswissenschaften.....	460	336	124	330	459	335	124	325
Wirtschaftsingenieurwesen.....	85	74	11	45	84	73	11	45
Mathematik, Naturwissenschaften	192	158	34	256	191	157	34	256
Mathematik, Naturwissenschaften allgemein.....	16	13	3	33	16	13	3	33
Mathematik.....	6	5	1	17	6	5	1	17
Informatik.....	114	99	15	120	113	98	15	120
Physik, Astronomie.....	2	2	-	17	2	2	-	17
Chemie.....	9	7	2	17	9	7	2	17
Biologie.....	18	12	6	17	18	12	6	17
Geowissenschaften (ohne Geographie).....	6	4	2	18	6	4	2	18
Geographie.....	21	16	5	17	21	16	5	17
Humanmedizin	10	4	6	31	10	4	6	30
Humanmedizin (ohne Zahnmedizin)	10	4	6	31	10	4	6	30
Agrar-, Forst- und Ernährungswissenschaften	161	103	58	76	161	103	58	76
Agrarwissenschaften, Lebensmittel- und Getränketechnologie.....	106	72	34	57	106	72	34	57
Forstwissenschaft, Holzwirtschaft.....	45	29	16	19	45	29	16	19
Ernährungs- und Haushaltswissenschaften.....	10	2	8	-	10	2	8	-
Ingenieurwissenschaften	345	286	59	685	343	284	59	674
Ingenieurwesen allgemein.....	29	27	2	78	29	27	2	78
Bergbau, Hüttenwesen.....	-	-	-	3	-	-	-	3
Maschinenbau/Verfahrenstechnik.....	144	129	15	177	143	128	15	176
Elektrotechnik.....	49	46	3	291	48	45	3	285
Verkehrstechnik, Nautik.....	5	3	2	4	5	3	2	4
Architektur, Innenarchitektur.....	62	37	25	11	62	37	25	11
Raumplanung.....	1	-	1	32	1	-	1	32
Bauingenieurwesen.....	53	43	10	52	53	43	10	48
Vermessungswesen.....	2	1	1	37	2	1	1	37
Kunst, Kunstwissenschaft	8	5	3	2	8	5	3	2
Kunst, Kunstwissenschaft allgemein.....	3	-	3	2	3	-	3	2
Darstellende Kunst, Film und Fernsehen, Theaterwissenschaft.....	5	5	-	-	5	5	-	-
Insgesamt ...	1 468	1 056	412	1 573	1 460	1 050	410	1 555

6 Bestandene Prüfungen 2003 in den 20 am stärksten besetzten Studienfächern nach Prüfungsgruppen

1) Einschl. der Prüfungsgruppen "Künstlerischer Abschluss" und "Sonstiger Abschluss" (siehe hierzu auch Übersicht 2 im Anhang).

Zusammenfassende Übersichten

6 Bestandene Prüfungen 2003 in den 20 am stärksten besetzten Studienfächern nach Prüfungsgruppen

1. Studienfach	Insgesamt			Davon																		
				Diplom (U) und entsprechende Abschlussprüfungen ¹⁾			Promotionen			Lehramtsprüfungen			Fachhochschulabschluss			Bachelorabschluss			Masterabschluss			
	Rang	Anzahl	%	Rang	Anzahl	%	Rang	Anzahl	%	Rang	Anzahl	%	Rang	Anzahl	%	Rang	Anzahl	%	Rang	Anzahl	%	
Deutsche																						
Insgesamt																						
Betriebswirtschaftslehre	1	17 687	8,8	3	7 450	8,6	9	477	2,3	70	9	0,0	1	9 366	13,7	2	193	8,7	1	192	13,2	
Medizin (Allgemein-Medizin)	2	14 263	7,1	2	8 262	9,6	1	5 991	28,9	-	-	-	-	-	-	-	-	-	30	10	0,7	
Rechtswissenschaft	3	11 125	5,5	1	9 396	10,9	2	1 674	8,1	-	-	-	112	24	0,0	20	28	1,3	48	3	0,2	
Germanistik/Deutsch	4	6 395	3,2	11	1 844	2,1	17	259	1,2	1	4 269	19,5	-	-	-	22	23	1,0	-	-	-	
Architektur	5	5 899	2,9	8	2 276	2,6	38	54	0,3	61	23	0,1	4	3 394	5,0	7	90	4,1	7	62	4,2	
Maschinenbau/-wesen	6	5 833	2,9	12	1 816	2,1	7	731	3,5	63	20	0,1	5	3 142	4,6	23	22	1,0	3	102	7,0	
Wirtschaftswissenschaften	7	5 779	2,9	7	2 569	3,0	18	238	1,1	24	175	0,8	10	2 592	3,8	3	145	6,5	8	60	4,1	
Bauingenieurwesen/Ingenieurbau	8	5 486	2,7	9	1 983	2,3	20	205	1,0	39	108	0,5	6	3 137	4,6	40	8	0,4	9	45	3,1	
Biologie	9	5 117	2,5	5	2 901	3,4	3	1 324	6,4	6	865	4,0	-	-	-	29	18	0,8	35	9	0,6	
Erziehungswissenschaft (Pädagogik)	10	4 924	2,4	4	3 980	4,6	14	283	1,4	10	591	2,7	114	23	0,0	14	47	2,1	-	-	-	
Elektrotechnik/Elektronik	11	4 787	2,4	15	1 563	1,8	11	446	2,2	54	48	0,2	9	2 634	3,8	8	81	3,7	19	15	1,0	
Sozialwesen	12	4 540	2,3	51	281	0,3	131	3	0,0	-	-	-	2	4 256	6,2	-	-	-	70	-	-	
Wirtschaftsingenieurwesen	13	4 370	2,2	19	1 152	1,3	59	25	0,1	-	-	-	7	3 097	4,5	23	22	1,0	5	74	5,1	
Informatik	14	4 337	2,2	14	1 726	2,0	12	316	1,5	29	156	0,7	13	1 775	2,6	1	322	14,5	11	42	2,9	
Polizei/Verfassungsschutz	15	3 704	1,8	173	14	0,0	-	-	-	-	-	-	3	3 690	5,4	-	-	-	-	-	-	
Verwaltungswissenschaft/-wesen	16	3 269	1,6	73	162	0,2	67	20	0,1	-	-	-	8	3 021	4,4	-	-	-	6	66	4,5	
Psychologie	17	3 236	1,6	6	2 847	3,3	13	313	1,5	55	33	0,2	108	29	0,0	35	14	0,6	70	-	-	
Anglistik/Englisch	18	3 011	1,5	22	988	1,1	35	63	0,3	2	1 926	8,8	129	7	0,0	21	26	1,2	59	1	0,1	
Mathematik	19	2 987	1,5	27	759	0,9	9	477	2,3	3	1 588	7,3	63	140	0,2	29	18	0,8	44	5	0,3	
Sozialpädagogik	20	2 672	1,3	49	316	0,4	111	6	0,0	41	99	0,5	11	2 251	3,3	-	-	-	-	-	-	
Zusammen ...	X	119 421	59,4	X	52 285	60,5	X	12 905	62,2	X	9 910	45,3	X	42 578	62,2	X	1 057	47,6	X	686	47,0	
Absolventen insgesamt ...	X	201 182	100	X	86 448	100	X	20 735	100	X	21 868	100	X	68 452	100	X	2 219	100	X	1 460	100	
Männlich																						
Betriebswirtschaftslehre	1	10 215	9,9	2	4 687	10,7	9	370	2,9	65	4	0,1	1	4 890	12,6	2	115	10,0	1	149	14,2	
Medizin (Allgemein-Medizin)	2	7 047	6,8	3	3 903	8,9	1	3 140	24,4	-	-	-	-	-	-	-	-	-	39	4	0,4	
Rechtswissenschaft	3	5 874	5,7	1	4 744	10,8	2	1 107	8,6	-	-	-	116	9	0,0	16	14	1,2	-	-	-	
Maschinenbau/-wesen	4	5 515	5,3	4	1 717	3,9	6	697	5,4	48	16	0,3	2	2 969	7,7	14	21	1,8	3	95	9,0	
Elektrotechnik/Elektronik	5	4 597	4,4	8	1 498	3,4	8	429	3,3	31	45	0,8	4	2 537	6,5	3	73	6,3	16	15	1,4	
Bauingenieurwesen/Ingenieurbau	6	4 373	4,2	7	1 559	3,6	14	170	1,3	20	78	1,4	6	2 519	6,5	29	7	0,6	7	40	3,8	
Informatik	7	3 832	3,7	6	1 581	3,6	11	284	2,2	13	94	1,6	8	1 558	4,0	1	278	24,1	8	37	3,5	
Wirtschaftsingenieurwesen	8	3 650	3,5	12	1 019	2,3	49	19	0,1	-	-	-	5	2 530	6,5	15	19	1,6	5	63	6,0	
Wirtschaftswissenschaften	9	3 448	3,3	5	1 661	3,8	13	189	1,5	22	68	1,2	9	1 445	3,7	9	42	3,6	6	43	4,1	
Architektur	10	3 011	2,9	10	1 183	2,7	36	36	0,3	46	17	0,3	7	1 696	4,4	9	42	3,6	8	37	3,5	
Polizei/Verfassungsschutz	11	2 659	2,6	175	3	0,0	-	-	-	-	-	-	3	2 656	6,8	-	-	-	-	-	-	
Physik	12	2 286	2,2	9	1 212	2,8	4	897	7,0	12	99	1,7	61	71	0,2	32	5	0,4	45	2	0,2	
Biologie	13	2 105	2,0	11	1 135	2,6	5	703	5,5	6	257	4,5	-	-	-	32	5	0,4	35	5	0,5	
Chemie	14	1 801	1,7	19	645	1,5	3	956	7,4	14	92	1,6	54	90	0,2	17	11	1,0	30	7	0,7	
Mathematik	15	1 477	1,4	20	555	1,3	10	348	2,7	3	483	8,4	60	76	0,2	17	11	1,0	39	4	0,4	
Wirtschaftsinformatik	16	1 435	1,4	23	457	1,0	41	28	0,2	-	-	-	12	858	2,2	4	72	6,2	12	20	1,9	
Verwaltungswissenschaft/-wesen	17	1 418	1,4	58	94	0,2	59	15	0,1	-	-	-	10	1 283	3,3	-	-	-	11	26	2,5	
Germanistik/Deutsch	18	1 211	1,2	24	434	1,0	22	104	0,8	1	672	11,7	-	-	-	51	1	0,1	-	-	-	
Erziehungswissenschaft (Pädagogik)	19	1 171	1,1	14	876	2,0	20	120	0,9	9	159	2,8	121	6	0,0	20	10	0,9	-	-	-	
Zahnmedizin	20	1 163	1,1	16	679	1,6	7	484	3,8	-	-	-	-	-	-	-	-	-	-	-	-	
Zusammen ...	X	68 288	66,1	X	29 642	67,7	X	10 096	78,6	X	2 084	36,2	X	25 193	64,9	X	726	62,9	X	547	52,1	
Männliche Absolventen insgesamt ...	X	103 379	100	X	43 772	100	X	12 850	100	X	5 753	100	X	38 799	100	X	1 155	100	X	1 050	100	
Weiblich																						
Betriebswirtschaftslehre	1	7 472	7,6	4	2 763	6,5	13	107	1,4	71	5	0,0	1	4 476	15,1	3	78	7,3	2	43	10,5	
Medizin (Allgemein-Medizin)	2	7 216	7,4	2	4 359	10,2	1	2 851	36,2	-	-	-	-	-	-	-	-	-	15	6	1,5	
Rechtswissenschaft	3	5 251	5,4	1	4 652	10,9	3	567	7,2	-	-	-	96	15	0,1	21	14	1,3	26	3	0,7	
Germanistik/Deutsch	4	5 184	5,3	8	1 410	3,3	9	155	2,0	1	3 597	22,3	-	-	-	14	22	2,1	-	-	-	
Erziehungswissenschaft (Pädagogik)	5	3 753	3,8	3	3 104	7,3	8	163	2,1	11	432	2,7	92	17	0,1	10	37	3,5	-	-	-	
Sozialwesen	6	3 489	3,6	38	215	0,5	98	3	0,0	-	-	-	2	3 271	11,0	-	-	-	-	-	-	
Biologie	7	3 012	3,1	6	1 766	4,1	2	621	7,9	6	608	3,8	-	-	-	24	13	1,2	22	4	1,0	
Architektur	8	2 888	3,0	9	1 093	2,6	40	18	0,2	68	6	0,0	5	1 698	5,7	7	48	4,5	5	25	6,1	
Psychologie	9	2 434	2,5	5	2 195	5,1	7	181	2,3	53	24	0,1	87	23	0,1	26	11	1,0	-	-	-	
Anglistik/Englisch	10	2 414	2,5	11	829	1,9	25	45	0,6	2	1 513	9,4	114	6	0,0	16	21	2,0	-	-	-	
Wirtschaftswissenschaften	11	2 331	2,4	10	908	2,1	21	49	0,6	26	107	0,7	7	1 147	3,9	1	103	9,7	7	17	4,1	
Sozialpädagogik	12	2 129	2,2	32	246	0,6	87	4	0,1	38	72	0,4	3	1 807	6,1	-	-	-	-	-	-	
Verwaltungswissenschaft/-wesen	13	1 851	1,9	80	68	0,2	80	5	0,1	-	-	-	4	1 738	5,9	-	-	-	3	40	9,8	
Pharmazie	14	1 551	1,6	7	1 414	3,3	10	137	1,7	-	-	-	-	-	-	-	-	-	-	-	-	
Mathematik	15	1 510	1,5	40	204	0,5	12	129	1,6	3	1 105	6,9	60	64	0,2	32	7	0,7	40	1	0,2	
Sozialarbeit/-hilfe	16	1 343	1,4	-	-	-	-	-	-	-	-	-	6	1 343	4,5	-	-	-	-	-	-	
Sportpädagogik	17	1 179	1,2	20	419	1,0	46	15	0,2	5	745	4,6	-	-	-	-	-	-	-	-	-	
Zahnmedizin	18	1 177	1,2	14	741	1,7	4	436	5,5	-	-	-	-	-	-	-	-	-	-	-	-	
Tiermedizin/Veterinärmedizin	19	1 119	1,1	13	748	1,8	5	371	4,7	-	-	-	-	-	-	-	-	-	-	-	-</	

Zusammenfassende Übersichten

6 Bestandene Prüfungen 2003 in den 20 am stärksten besetzten Studienfächern nach Prüfungsgruppen

1. Studienfach	Insgesamt			Davon																	
				Diplom (U) und entsprechende Abschlussprüfungen ¹⁾			Promotionen			Lehramtsprüfungen			Fachhochschulabschluss			Bachelorabschluss			Masterabschluss		
	Rang	Anzahl	%	Rang	Anzahl	%	Rang	Anzahl	%	Rang	Anzahl	%	Rang	Anzahl	%	Rang	Anzahl	%	Rang	Anzahl	%
Ausländer																					
Insgesamt																					
Betriebswirtschaftslehre	1	1 605	9,5	2	745	8,5	19	26	1,1	-	-	-	1	775	20,4	6	10	4,0	9	49	3,2
Medizin (Allgemein-Medizin)	2	957	5,6	3	685	7,9	2	242	10,5	-	-	-	-	-	-	-	-	-	16	30	1,9
Instrumentalmusik	3	826	4,9	1	826	9,5	-	-	-	-	-	-	-	-	-	-	-	-	-	-	-
Elektrotechnik/Elektronik	4	825	4,9	7	288	3,3	10	60	2,6	-	-	-	2	308	8,1	5	13	5,1	2	156	10,0
Maschinenbau/-wesen	5	803	4,7	6	353	4,0	6	92	4,0	-	-	-	3	280	7,4	15	4	1,6	4	74	4,8
Rechtswissenschaft	6	700	4,1	4	603	6,9	7	91	3,9	-	-	-	66	4	0,1	21	2	0,8	-	-	-
Germanistik/Deutsch	7	579	3,4	5	397	4,6	9	66	2,9	1	93	28,4	-	-	-	-	-	-	19	23	1,5
Wirtschaftswissenschaften	8	547	3,2	9	273	3,1	31	15	0,6	26	1	0,3	6	203	5,3	21	2	0,8	7	53	3,4
Informatik	9	497	2,9	10	240	2,8	14	33	1,4	-	-	-	8	141	3,7	2	30	11,9	7	53	3,4
Bauingenieurwesen/Ingenieurbau	10	487	2,9	11	188	2,2	19	26	1,1	-	-	-	4	226	6,0	21	2	0,8	11	45	2,9
Intern. Betriebswirtschaft/Management	11	426	2,5	25	81	0,9	-	-	-	-	-	-	12	71	1,9	1	60	23,7	1	214	13,8
Architektur	12	409	2,4	12	177	2,0	33	14	0,6	-	-	-	5	205	5,4	21	2	0,8	35	11	0,7
Biologie	13	405	2,4	16	137	1,6	1	249	10,8	15	5	1,5	-	-	-	-	-	-	30	14	0,9
Chemie	14	352	2,1	20	94	1,1	3	217	9,4	19	4	1,2	33	14	0,4	12	6	2,4	26	17	1,1
Erziehungswissenschaft (Pädagogik)	15	318	1,9	8	278	3,2	27	19	0,8	6	18	5,5	72	3	0,1	-	-	-	-	-	-
Wirtschaftsingenieurwesen	16	315	1,9	19	97	1,1	93	1	0,0	-	-	-	7	170	4,5	17	3	1,2	12	44	2,8
Physik	17	311	1,8	26	80	0,9	4	196	8,5	22	2	0,6	55	6	0,2	6	10	4,0	26	17	1,1
Agrarwissenschaft/Landwirtschaft	18	225	1,3	36	48	0,6	5	110	4,8	-	-	-	55	6	0,2	9	7	2,8	5	54	3,5
Nachrichten-/Informationstechnik	19	199	1,2	155	1	0,0	-	-	-	-	-	-	14	61	1,6	3	23	9,1	3	114	7,3
Mathematik	20	194	1,1	30	66	0,8	8	89	3,9	5	19	5,8	60	5	0,1	27	1	0,4	30	14	0,9
Zusammen ...	X	10 980	64,7	X	5 657	64,9	X	1 546	67,0	X	142	43,3	X	2 478	65,2	X	175	69,2	X	982	63,2
Absolventen insgesamt ...	X	16 964	100	X	8 722	100	X	2 308	100	X	328	100	X	3 798	100	X	253	100	X	1 555	100
Männlich																					
Betriebswirtschaftslehre	1	781	8,5	1	355	8,6	17	18	1,2	-	-	-	1	363	15,6	7	7	4,5	5	38	3,7
Elektrotechnik/Elektronik	2	731	7,9	5	256	6,2	9	51	3,5	-	-	-	2	291	12,5	4	10	6,5	1	123	12,0
Maschinenbau/-wesen	3	722	7,8	4	311	7,5	6	79	5,4	-	-	-	3	260	11,1	11	4	2,6	4	68	6,6
Medizin (Allgemein-Medizin)	4	504	5,5	1	355	8,6	2	140	9,5	-	-	-	-	-	-	-	-	-	30	9	0,9
Bauingenieurwesen/Ingenieurbau	5	393	4,3	8	142	3,4	13	22	1,5	-	-	-	4	192	8,2	14	2	1,3	7	35	3,4
Informatik	6	359	3,9	7	170	4,1	12	25	1,7	-	-	-	8	103	4,4	2	26	16,9	7	35	3,4
Instrumentalmusik	7	330	3,6	3	330	8,0	-	-	-	-	-	-	-	-	-	-	-	-	-	-	-
Rechtswissenschaft	8	312	3,4	6	254	6,1	8	58	3,9	-	-	-	-	-	-	-	-	-	-	-	-
Wirtschaftswissenschaften	9	275	3,0	9	126	3,0	29	11	0,7	-	-	-	7	110	4,7	19	1	0,6	12	27	2,6
Physik	10	241	2,6	14	65	1,6	1	151	10,3	11	1	1,4	54	3	0,1	4	10	6,5	24	11	1,1
Wirtschaftsingenieurwesen	11	232	2,5	12	74	1,8	75	1	0,1	-	-	-	5	132	5,7	19	1	0,6	14	24	2,3
Architektur	12	225	2,4	10	85	2,1	29	11	0,7	-	-	-	6	122	5,2	19	1	0,6	33	6	0,6
Chemie	13	213	2,3	17	55	1,3	3	134	9,1	-	-	-	32	9	0,4	12	3	1,9	22	12	1,2
Intern. Betriebswirtschaft/Management	14	212	2,3	22	40	1,0	-	-	-	-	-	-	17	25	1,1	1	28	18,2	2	119	11,6
Biologie	15	191	2,1	19	50	1,2	4	130	8,8	9	2	2,9	-	-	-	-	-	-	30	9	0,9
Agrarwissenschaft/Landwirtschaft	16	164	1,8	24	38	0,9	5	81	5,5	-	-	-	40	5	0,2	8	6	3,9	9	34	3,3
Nachrichten-/Informationstechnik	17	162	1,8	-	-	-	-	-	-	-	-	-	10	51	2,2	3	17	11,0	3	94	9,1
Mathematik	18	122	1,3	21	43	1,0	7	62	4,2	6	4	5,7	54	3	0,1	-	-	-	26	10	1,0
Wirtschaftsinformatik	19	95	1,0	47	14	0,3	75	1	0,1	-	-	-	12	37	1,6	8	6	3,9	6	37	3,6
Volkswirtschaftslehre	20	93	1,0	11	78	1,9	22	13	0,9	-	-	-	-	-	-	14	2	1,3	-	-	-
Zusammen ...	X	6 357	69,1	X	2 841	68,6	X	988	67,3	X	7	10,0	X	1 706	73,2	X	124	80,5	X	691	67,2
Männliche Absolventen insgesamt ...	X	9 198	100	X	4 144	100	X	1 469	100	X	70	100	X	2 332	100	X	154	100	X	1 029	100
Weiblich																					
Betriebswirtschaftslehre	1	824	10,6	2	390	8,5	21	8	1,0	-	-	-	1	412	28,1	7	3	3,0	13	11	2,1
Instrumentalmusik	2	496	6,4	1	496	10,8	-	-	-	-	-	-	-	-	-	-	-	-	-	-	-
Germanistik/Deutsch	3	487	6,3	4	341	7,4	4	45	5,4	1	82	31,8	-	-	-	-	-	-	9	19	3,6
Medizin (Allgemein-Medizin)	4	453	5,8	5	330	7,2	2	102	12,2	-	-	-	-	-	-	-	-	-	5	21	4,0
Rechtswissenschaft	5	388	5,0	3	349	7,6	6	33	3,9	-	-	-	45	4	0,3	14	2	2,0	-	-	-
Wirtschaftswissenschaften	6	272	3,5	7	147	3,2	35	4	0,5	24	1	0,4	3	93	6,3	17	1	1,0	4	26	4,9
Erziehungswissenschaft (Pädagogik)	7	250	3,2	6	225	4,9	17	9	1,1	5	13	5,0	52	3	0,2	-	-	-	-	-	-
Intern. Betriebswirtschaft/Management	8	214	2,8	27	41	0,9	-	-	-	-	-	-	6	46	3,1	1	32	32,3	1	95	18,1
Biologie	8	214	2,8	11	87	1,9	1	119	14,2	19	3	1,2	-	-	-	-	-	-	25	5	1,0
Architektur	10	184	2,4	9	92	2,0	42	3	0,4	-	-	-	4	83	5,7	17	1	1,0	25	5	1,0
Chemie	11	139	1,8	28	39	0,9	3	83	9,9	16	4	1,6	40	5	0,3	7	3	3,0	25	5	1,0
Informatik	12	138	1,8	15	70	1,5	21	8	1,0	-	-	-	9	38	2,6	5	4	4,0	10	18	3,4
Psychologie	13	116	1,5	8	98	2,1	12	14	1,7	-	-	-	-	-	-	17	1	1,0	35	3	0,6
Sozialpädagogik	14	110	1,4	68	8	0,2	-	-	-	-	-	-	2	102	7,0	-	-	-	-	-	-
Musikerziehung	15	101	1,3	10	88	1,9	64	1	0,1	8	8	3,1	45	4	0,3	-	-	-	-	-	-
Anglistik/Englisch	16	100	1,3	13	73	1,6	30	5	0,6	2	22	8,5	-	-	-	-	-	-	-	-	-
Zahnmedizin	17	94	1,2	14	72	1,6	10	22	2,6	-	-	-	-	-	-	-	-	-	-	-	-
Elektrotechnik/Elektronik	17	94	1,2	31	32	0,7	17	9	1,1	-	-	-	17	17	1,2	7	3	3,0	3	33	6,3
Bauingenieurwesen/Ingenieurbau	17	94	1,2	23	46	1,0	35	4	0,5	-	-	-	12	34	2,3	-	-	-	15	10	1,9
Politikwissenschaft/Politologie	20	92	1,2	12	83	1,8	30	5	0,6	-	-	-	-	-	-	-	-	-	29	4	0,8
Zusammen ...	X	4 860	62,6	X	3 107	67,9	X	474	56,5	X	133	51,6	X	841	57,4	X	50	50,5	X	255	48,5
Weibliche Absolventen insgesamt ...	X	7 766	100	X	4 578	100	X	839	100	X	258	100	X	1 466	100	X	99	100	X	526	100

1) Einschl. der Prüfungsgruppen "Künstlerischer Abschluss" und "Sonstiger Abschluss" (siehe hierzu auch Übersicht 2 im Anhang).

Zusammenfassende Übersichten

7 Bestandene Prüfungen 2003 in den 20 am stärksten zuletzt besuchten Hochschulen nach Prüfungsgruppen

Hochschule	Insgesamt			Davon																	
				Diplom (U) und entsprechende Abschlussprüfungen ¹⁾			Promotionen			Lehramtsprüfungen			Fachhochschulabschluss			Bachelorabschluss			Masterabschluss		
	Rang	Anzahl	%	Rang	Anzahl	%	Rang	Anzahl	%	Rang	Anzahl	%	Rang	Anzahl	%	Rang	Anzahl	%	Rang	Anzahl	%
Prüfungen insgesamt																					
Insgesamt																					
U München	1	5 379	2,5	1	3 659	3,8	1	1 054	4,6	5	661	3,0	-	-	-	-	-	-	90	5	0,2
U Münster	2	4 848	2,2	2	3 067	3,2	11	654	2,8	2	1 123	5,1	-	-	-	79	2	0,1	101	2	0,1
U Köln	3	4 499	2,1	6	2 617	2,7	10	672	2,9	1	1 209	5,4	-	-	-	-	-	-	110	1	0,0
U Hamburg	4	4 170	1,9	4	2 788	2,9	4	807	3,5	7	571	2,6	-	-	-	-	-	-	95	4	0,1
Humboldt-Universität Berlin	5	4 087	1,9	5	2 676	2,8	3	837	3,6	16	430	1,9	-	-	-	12	57	2,3	4	87	2,9
FU Berlin	6	3 980	1,8	3	2 865	3,0	5	783	3,4	27	309	1,4	-	-	-	44	18	0,7	90	5	0,2
U Frankfurt a.M.	7	3 300	1,5	10	2 250	2,4	17	525	2,3	10	525	2,4	-	-	-	-	-	-	-	-	-
U Bonn	8	3 274	1,5	7	2 345	2,5	12	647	2,8	32	282	1,3	-	-	-	-	-	-	-	-	-
TU München	9	3 225	1,5	9	2 273	2,4	14	571	2,5	44	222	1,0	185	27	0,0	5	84	3,4	22	48	1,6
TU Dresden	10	3 108	1,4	8	2 335	2,5	26	349	1,5	25	323	1,5	-	-	-	16	52	2,1	19	49	1,6
U Tübingen	11	2 892	1,3	15	1 706	1,8	2	890	3,9	43	224	1,0	-	-	-	-	-	-	9	72	2,4
U Mainz	12	2 887	1,3	12	2 079	2,2	16	535	2,3	41	239	1,1	-	-	-	-	-	-	32	34	1,1
U Heidelberg	13	2 738	1,3	16	1 687	1,8	6	729	3,2	34	279	1,3	-	-	-	-	-	-	27	43	1,4
U Erlangen-Nürnberg	14	2 693	1,2	20	1 626	1,7	13	611	2,7	19	390	1,8	-	-	-	57	9	0,4	14	57	1,9
U Leipzig	15	2 689	1,2	13	2 051	2,2	27	345	1,5	32	282	1,3	-	-	-	79	2	0,1	76	9	0,3
TU Berlin	16	2 656	1,2	11	2 119	2,2	24	362	1,6	51	161	0,7	192	14	0,0	-	-	-	-	-	-
TH Aachen	17	2 649	1,2	14	1 765	1,9	7	720	3,1	54	138	0,6	-	-	-	76	3	0,1	46	23	0,8
U Göttingen	18	2 620	1,2	18	1 649	1,7	8	700	3,0	61	107	0,5	-	-	-	10	60	2,4	3	104	3,4
U Freiburg i.Br.	19	2 594	1,2	21	1 547	1,6	9	688	3,0	24	341	1,5	-	-	-	-	-	-	60	18	0,6
U Hannover	20	2 550	1,2	19	1 635	1,7	25	357	1,5	11	523	2,4	-	-	-	28	27	1,1	79	8	0,3
Zusammen ...	X	66 838	30,6	X	44 739	47,0	X	12 836	55,7	X	8 339	37,6	X	41	0,1	X	314	12,7	X	569	18,9
Absolventen insgesamt ...	X	218 146	100	X	95 170	100	X	23 043	100	X	22 196	100	X	72 250	100	X	2 472	100	X	3 015	100
Männlich																					
U Münster	1	2 216	2,0	1	1 500	3,1	14	389	2,7	1	323	5,5	-	-	-	70	2	0,2	92	2	0,1
U München	2	2 200	2,0	2	1 498	3,1	1	544	3,8	5	157	2,7	-	-	-	-	-	-	98	1	0,0
TU München	3	2 102	1,9	3	1 427	3,0	10	407	2,8	7	149	2,6	178	16	0,0	3	63	4,8	13	40	1,9
U Hamburg	4	1 940	1,7	5	1 297	2,7	5	468	3,3	4	174	3,0	-	-	-	-	-	-	98	1	0,0
U Köln	5	1 931	1,7	7	1 206	2,5	9	416	2,9	2	308	5,3	-	-	-	-	-	-	98	1	0,0
TH Aachen	6	1 807	1,6	9	1 193	2,5	2	538	3,8	46	50	0,9	-	-	-	62	3	0,2	31	23	1,1
Humboldt-Universität Berlin	7	1 755	1,6	10	1 126	2,3	4	472	3,3	26	86	1,5	-	-	-	13	27	2,1	11	44	2,1
FU Berlin	8	1 711	1,5	7	1 206	2,5	12	400	2,8	25	88	1,5	-	-	-	29	14	1,1	88	3	0,1
TU Dresden	9	1 621	1,4	6	1 267	2,6	25	221	1,5	28	81	1,4	-	-	-	18	24	1,8	25	28	1,3
TU Berlin	10	1 600	1,4	4	1 303	2,7	24	240	1,7	51	43	0,7	179	14	0,0	-	-	-	-	-	-
U Bonn	11	1 594	1,4	11	1 097	2,3	10	407	2,8	23	90	1,5	-	-	-	-	-	-	-	-	-
U Frankfurt a.M.	12	1 453	1,3	13	1 038	2,2	20	286	2,0	12	129	2,2	-	-	-	-	-	-	-	-	-
U Tübingen	13	1 440	1,3	19	794	1,7	3	531	3,7	29	78	1,3	-	-	-	-	-	-	16	37	1,8
U Erlangen-Nürnberg	14	1 399	1,2	17	865	1,8	13	396	2,8	20	95	1,6	-	-	-	47	7	0,5	19	36	1,7
U Stuttgart	15	1 372	1,2	14	968	2,0	15	333	2,3	57	34	0,6	-	-	-	-	-	-	16	37	1,8
U Göttingen	16	1 359	1,2	19	794	1,7	8	417	2,9	52	38	0,7	-	-	-	8	33	2,5	3	77	3,7
U Bochum	17	1 355	1,2	15	895	1,9	15	333	2,3	13	126	2,2	-	-	-	82	1	0,1	-	-	-
U Freiburg i.Br.	18	1 354	1,2	23	775	1,6	6	438	3,1	11	130	2,2	-	-	-	-	-	-	62	11	0,5
U Karlsruhe	19	1 303	1,2	12	1 092	2,3	31	188	1,3	76	10	0,2	-	-	-	62	3	0,2	65	10	0,5
U Hannover	19	1 303	1,2	16	887	1,9	21	259	1,8	10	132	2,3	-	-	-	23	19	1,5	74	6	0,3
Zusammen ...	X	32 815	29,1	X	22 228	46,4	X	7 683	53,7	X	2 321	39,9	X	30	0,1	X	196	15,0	X	357	17,2
Männliche Absolventen insgesamt ...	X	112 577	100	X	47 916	100	X	14 319	100	X	5 823	100	X	41 131	100	X	1 309	100	X	2 079	100
Weiblich																					
U München	1	3 179	3,0	1	2 161	4,6	1	510	5,8	6	504	3,1	-	-	-	-	-	-	58	4	0,4
U Münster	2	2 632	2,5	3	1 567	3,3	8	265	3,0	2	800	4,9	-	-	-	-	-	-	-	-	-
U Köln	3	2 568	2,4	6	1 411	3,0	9	256	2,9	1	901	5,5	-	-	-	-	-	-	-	-	-
Humboldt-Universität Berlin	4	2 332	2,2	4	1 550	3,3	3	365	4,2	16	344	2,1	-	-	-	9	30	2,6	1	43	4,6
FU Berlin	5	2 269	2,1	2	1 659	3,5	2	383	4,4	29	221	1,3	-	-	-	51	4	0,3	78	2	0,2
U Hamburg	6	2 230	2,1	5	1 491	3,2	5	339	3,9	9	397	2,4	-	-	-	-	-	-	65	3	0,3
U Frankfurt a.M.	7	1 847	1,7	10	1 212	2,6	12	239	2,7	10	396	2,4	-	-	-	-	-	-	-	-	-
U Bonn	8	1 680	1,6	8	1 248	2,6	11	240	2,8	35	192	1,2	-	-	-	-	-	-	-	-	-
U Leipzig	9	1 644	1,6	7	1 267	2,7	23	154	1,8	30	219	1,3	-	-	-	-	-	-	58	4	0,4
U Mainz	10	1 628	1,5	9	1 233	2,6	14	225	2,6	42	162	1,0	-	-	-	-	-	-	35	8	0,9
TU Dresden	11	1 487	1,4	11	1 068	2,3	24	128	1,5	24	242	1,5	-	-	-	11	28	2,4	13	21	2,2
U Tübingen	12	1 452	1,4	13	912	1,9	4	359	4,1	45	146	0,9	-	-	-	-	-	-	3	35	3,7
U Heidelberg	13	1 442	1,4	12	928	2,0	6	307	3,5	37	185	1,1	-	-	-	-	-	-	11	22	2,4
U Würzburg	14	1 316	1,2	24	726	1,5	13	233	2,7	15	349	2,1	-	-	-	58	2	0,2	45	6	0,6
U Gießen	15	1 300	1,2	20	764	1,6	16	206	2,4	17	330	2,0	-	-	-	-	-	-	-	-	-
U Erlangen-Nürnberg	16	1 294	1,2	21	761	1,6	15	215	2,5	19	295	1,8	-	-	-	58	2	0,2	13	21	2,2
U Kiel	17	1 267	1,2	26	698	1,5	17	205	2,3	23	250	1,5	-	-	-	2	85	7,3	7	29	3,1
U Göttingen	18	1 261	1,2	14	855	1,8	7	283	3,2	63	69	0,4	-	-	-	12	27	2,3	8	27	2,9
U Hannover	19	1 247	1,2	22	748	1,6	33	98	1,1	11	391	2,4	-	-	-	40	8	0,7	78	2	0,2
U Freiburg i.Br.	20	1 240	1,2	19	772	1,6	10	250	2,9	31	211	1,3	-	-	-	-	-	-	42	7	0,7
Zusammen ...	X	35 315	33,5	X	23 031	48,7	X	5 260	60,3	X	6 604	40,3	X	-	-	X	186	16,0	X	234	25,0
Weibliche Absolventen insgesamt ...	X	105 569	100	X	47 254	100	X	8 724	100	X	16 373	100	X	31 119	100	X	1 163	100	X	936	100

Zusammenfassende Übersichten

7 Bestandene Prüfungen 2003 in den 20 am stärksten zuletzt besuchten Hochschulen nach Prüfungsgruppen

Hochschule	Insgesamt			Davon																	
				Diplom (U) und entsprechende Abschlussprüfungen ¹⁾			Promotionen			Lehramtsprüfungen			Fachhochschulabschluss			Bachelorabschluss			Masterabschluss		
	Rang	Anzahl	%	Rang	Anzahl	%	Rang	Anzahl	%	Rang	Anzahl	%	Rang	Anzahl	%	Rang	Anzahl	%	Rang	Anzahl	%
Deutsche																					
Insgesamt																					
U München	1	4 950	2,5	1	3 345	3,9	1	947	4,6	5	657	3,0	-	-	-	-	-	-	91	1	0,1
U Münster	2	4 683	2,3	2	2 948	3,4	9	620	3,0	2	1 111	5,1	-	-	-	75	2	0,1	80	2	0,1
U Köln	3	4 253	2,1	6	2 446	2,8	10	611	2,9	1	1 195	5,5	-	-	-	-	-	-	91	1	0,1
U Hamburg	4	3 848	1,9	4	2 569	3,0	4	725	3,5	7	554	2,5	-	-	-	-	-	-	-	-	-
Humboldt-Universität Berlin	5	3 764	1,9	5	2 493	2,9	3	752	3,6	16	426	1,9	-	-	-	10	55	2,5	6	38	2,6
FU Berlin	6	3 620	1,8	3	2 605	3,0	5	695	3,4	27	304	1,4	-	-	-	41	16	0,7	-	-	-
U Bonn	7	3 032	1,5	8	2 191	2,5	12	563	2,7	33	278	1,3	-	-	-	-	-	-	-	-	-
TU Dresden	8	2 958	1,5	7	2 260	2,6	26	311	1,5	25	323	1,5	-	-	-	13	49	2,2	34	15	1,0
U Frankfurt a.M.	9	2 885	1,4	11	1 899	2,2	17	481	2,3	11	505	2,3	-	-	-	-	-	-	-	-	-
TU München	10	2 873	1,4	9	2 032	2,4	14	516	2,5	43	222	1,0	185	26	0,0	7	67	3,0	45	10	0,7
U Mainz	11	2 616	1,3	12	1 854	2,1	16	498	2,4	40	234	1,1	-	-	-	-	-	-	13	30	2,1
U Leipzig	11	2 616	1,3	10	2 002	2,3	24	331	1,6	32	280	1,3	-	-	-	75	2	0,1	91	1	0,1
U Tübingen	13	2 576	1,3	15	1 540	1,8	2	800	3,9	44	219	1,0	-	-	-	-	-	-	32	17	1,2
U Erlangen-Nürnberg	14	2 457	1,2	20	1 501	1,7	13	559	2,7	20	387	1,8	-	-	-	62	5	0,2	62	5	0,3
U Heidelberg	15	2 427	1,2	16	1 526	1,8	8	624	3,0	34	273	1,2	-	-	-	-	-	-	67	4	0,3
U Freiburg i.Br.	16	2 410	1,2	21	1 444	1,7	7	632	3,0	24	332	1,5	-	-	-	-	-	-	80	2	0,1
U Hannover	17	2 375	1,2	19	1 510	1,7	25	319	1,5	10	519	2,4	-	-	-	30	24	1,1	73	3	0,2
U Göttingen	18	2 374	1,2	17	1 522	1,8	11	594	2,9	62	104	0,5	-	-	-	8	59	2,7	2	95	6,5
TH Aachen	19	2 334	1,2	14	1 541	1,8	6	654	3,2	53	136	0,6	-	-	-	72	3	0,1	-	-	-
U Würzburg	20	2 314	1,2	22	1 308	1,5	15	505	2,4	13	472	2,2	-	-	-	58	6	0,3	23	23	1,6
Zusammen ...	X	61 365	30,5	X	40 536	46,9	X	11 737	56,6	X	8 531	39,0	X	26	0,0	X	288	13,0	X	247	16,9
Absolventen insgesamt ...	X	201 182	100	X	86 448	100	X	20 735	100	X	21 868	100	X	68 452	100	X	2 219	100	X	1 460	100
Männlich																					
U Münster	1	2 141	2,1	1	1 449	3,3	9	365	2,8	1	323	5,6	-	-	-	64	2	0,2	69	2	0,2
U München	2	2 036	2,0	2	1 393	3,2	2	488	3,8	5	154	2,7	-	-	-	-	-	-	79	1	0,1
TU München	3	1 853	1,8	3	1 264	2,9	10	363	2,8	7	149	2,6	177	16	0,0	3	51	4,4	36	10	1,0
U Köln	4	1 819	1,8	6	1 132	2,6	7	379	2,9	2	307	5,3	-	-	-	-	-	-	79	1	0,1
U Hamburg	5	1 802	1,7	5	1 209	2,8	4	423	3,3	4	170	3,0	-	-	-	-	-	-	-	-	-
Humboldt-Universität Berlin	6	1 600	1,5	9	1 050	2,4	5	418	3,3	26	85	1,5	-	-	-	15	25	2,2	13	22	2,1
TH Aachen	7	1 586	1,5	10	1 043	2,4	1	490	3,8	46	50	0,9	-	-	-	58	3	0,3	-	-	-
FU Berlin	8	1 545	1,5	7	1 086	2,5	11	360	2,8	25	86	1,5	-	-	-	28	13	1,1	-	-	-
TU Dresden	9	1 537	1,5	4	1 230	2,8	26	197	1,5	28	81	1,4	-	-	-	17	23	2,0	47	6	0,6
U Bonn	10	1 462	1,4	11	1 024	2,3	13	350	2,7	23	88	1,5	-	-	-	-	-	-	-	-	-
TU Berlin	11	1 328	1,3	8	1 069	2,4	24	204	1,6	51	43	0,7	181	12	0,0	-	-	-	-	-	-
U Tübingen	12	1 290	1,2	23	725	1,7	3	482	3,8	30	76	1,3	-	-	-	-	-	-	42	7	0,7
U Frankfurt a.M.	13	1 284	1,2	13	900	2,1	20	258	2,0	11	126	2,2	-	-	-	-	-	-	-	-	-
U Erlangen-Nürnberg	14	1 276	1,2	17	808	1,8	8	366	2,8	20	94	1,6	-	-	-	54	4	0,3	57	4	0,4
U Freiburg i.Br.	15	1 261	1,2	20	739	1,7	6	395	3,1	11	126	2,2	-	-	-	-	-	-	79	1	0,1
U Bochum	16	1 233	1,2	16	810	1,9	16	298	2,3	14	124	2,2	-	-	-	76	1	0,1	-	-	-
U Göttingen	17	1 216	1,2	21	733	1,7	14	342	2,7	52	37	0,6	-	-	-	7	33	2,9	2	71	6,8
U Stuttgart	18	1 213	1,2	14	870	2,0	15	303	2,4	56	33	0,6	-	-	-	-	-	-	42	7	0,7
U Hannover	19	1 205	1,2	15	824	1,9	23	231	1,8	10	131	2,3	-	-	-	24	17	1,5	69	2	0,2
U Heidelberg	20	1 162	1,1	24	705	1,6	12	359	2,8	20	94	1,6	-	-	-	-	-	-	57	4	0,4
Zusammen ...	X	29 849	28,9	X	20 063	45,8	X	7 071	55,0	X	2 377	41,3	X	28	0,1	X	172	14,9	X	138	13,1
Männliche Absolventen insgesamt ...	X	103 379	100	X	43 772	100	X	12 850	100	X	5 753	100	X	38 799	100	X	1 155	100	X	1 050	100
Weiblich																					
U München	1	2 914	3,0	1	1 952	4,6	1	459	5,8	6	503	3,1	-	-	-	-	-	-	-	-	-
U Münster	2	2 542	2,6	3	1 499	3,5	7	255	3,2	2	788	4,9	-	-	-	-	-	-	-	-	-
U Köln	3	2 434	2,5	6	1 314	3,1	10	232	2,9	1	888	5,5	-	-	-	-	-	-	-	-	-
Humboldt-Universität Berlin	4	2 164	2,2	4	1 443	3,4	3	334	4,2	16	341	2,1	-	-	-	8	30	2,8	5	16	3,9
FU Berlin	5	2 075	2,1	2	1 519	3,6	2	335	4,2	29	218	1,4	-	-	-	51	3	0,3	-	-	-
U Hamburg	6	2 046	2,1	5	1 360	3,2	5	302	3,8	10	384	2,4	-	-	-	-	-	-	-	-	-
U Leipzig	7	1 604	1,6	7	1 238	2,9	23	148	1,9	29	218	1,4	-	-	-	-	-	-	-	-	-
U Frankfurt a.M.	8	1 601	1,6	11	999	2,3	11	223	2,8	11	379	2,4	-	-	-	-	-	-	-	-	-
U Bonn	9	1 570	1,6	8	1 167	2,7	12	213	2,7	35	190	1,2	-	-	-	-	-	-	-	-	-
U Mainz	10	1 462	1,5	9	1 087	2,5	14	210	2,7	43	157	1,0	-	-	-	-	-	-	14	8	2,0
TU Dresden	11	1 421	1,5	10	1 030	2,4	26	114	1,4	24	242	1,5	-	-	-	11	26	2,4	12	9	2,2
U Tübingen	12	1 286	1,3	13	815	1,9	4	318	4,0	45	143	0,9	-	-	-	-	-	-	11	10	2,4
U Heidelberg	13	1 265	1,3	12	821	1,9	6	265	3,4	37	179	1,1	-	-	-	-	-	-	-	-	-
U Gießen	14	1 253	1,3	16	733	1,7	16	192	2,4	17	328	2,0	-	-	-	-	-	-	-	-	-
U Würzburg	15	1 244	1,3	26	679	1,6	13	212	2,7	15	346	2,1	-	-	-	64	1	0,1	20	6	1,5
U Kiel	16	1 216	1,2	25	682	1,6	17	185	2,3	23	246	1,5	-	-	-	2	85	8,0	4	18	4,4
U Erlangen-Nürnberg	17	1 181	1,2	22	693	1,6	15	193	2,4	19	293	1,8	-	-	-	64	1	0,1	63	1	0,2
U Hannover	18	1 170	1,2	24	686	1,6	34	88	1,1	9	388	2,4	-	-	-	38	7	0,7	63	1	0,2
U Göttingen	19	1 158	1,2	14	789	1,8	8	252	3,2	64	67	0,4	-	-	-	11	26	2,4	3	24	5,9
U Freiburg i.Br.	20	1 149	1,2	20	705	1,7	9	237	3,0	32	206	1,3	-	-	-	-	-	-	63	1	0,2
Zusammen ...	X	32 755	33,5	X	21 211	49,7	X	4 767	60,5	X	6 504	40,4	X	-	-	X	179	16,8	X	94	22,9
Weibliche Absolventen insgesamt ...	X	97 803	100	X	42 676	100	X	7 885	100	X	16 115	100	X	29 653	100	X	1 064	100	X	410	100

1) Einschl. der Prüfungsgruppen "Künstlerischer Abschluss" und "Sonstiger Abschluss" (siehe hierzu auch Übersicht 2 im Anhang).

Zusammenfassende Übersichten

7 Bestandene Prüfungen 2003 in den 20 am stärksten zuletzt besuchten Hochschulen nach Prüfungsgruppen

Hochschule	Insgesamt			Davon																				
				Diplom (U) und entsprechende Abschlussprüfungen ¹⁾			Promotionen			Lehramtsprüfungen			Fachhochschul- abschluss			Bachelorabschluss			Masterabschluss					
	Rang	Anzahl	%	Rang	Anzahl	%	Rang	Anzahl	%	Rang	Anzahl	%	Rang	Anzahl	%	Rang	Anzahl	%	Rang	Anzahl	%			
Ausländer																								
Insgesamt																								
U München	1	429	2,5	3	314	3,6	1	107	4,6	26	4	1,2	-	-	-	-	-	-	62	4	0,3			
U Frankfurt a.M.	2	415	2,4	1	351	4,0	18	44	1,9	1	20	6,1	-	-	-	-	-	-	-	-	-	-	-	-
TU Berlin	3	414	2,4	2	348	4,0	10	62	2,7	41	2	0,6	122	2	0,1	-	-	-	-	-	-	-	-	-
FU Berlin	4	360	2,1	4	260	3,0	5	88	3,8	20	5	1,5	-	-	-	25	2	0,8	59	5	0,3			
TU München	5	352	2,1	5	241	2,8	13	55	2,4	-	-	-	133	1	0,0	3	17	6,7	12	38	2,4			
Humboldt-Universität Berlin	6	323	1,9	10	183	2,1	6	85	3,7	26	4	1,2	-	-	-	25	2	0,8	6	49	3,2			
U Hamburg	7	322	1,9	8	219	2,5	8	82	3,6	3	17	5,2	-	-	-	-	-	-	62	4	0,3			
U Tübingen	8	316	1,9	14	166	1,9	4	90	3,9	20	5	1,5	-	-	-	-	-	-	3	55	3,5			
TH Aachen	9	315	1,9	7	224	2,6	9	66	2,9	41	2	0,6	-	-	-	-	-	-	25	23	1,5			
U Heidelberg	10	311	1,8	16	161	1,8	3	105	4,5	17	6	1,8	-	-	-	-	-	-	11	39	2,5			
U Mainz	11	271	1,6	6	225	2,6	26	37	1,6	20	5	1,5	-	-	-	-	-	-	62	4	0,3			
U Karlsruhe	12	263	1,6	9	210	2,4	22	38	1,6	-	-	-	-	-	25	2	0,8	44	13	0,8				
U Stuttgart	13	251	1,5	17	159	1,8	20	41	1,8	16	7	2,1	-	-	-	-	-	-	8	44	2,8			
U Göttingen	14	246	1,5	23	127	1,5	2	106	4,6	36	3	0,9	-	-	-	37	1	0,4	49	9	0,6			
U Köln	14	246	1,5	11	171	2,0	11	61	2,6	5	14	4,3	-	-	-	-	-	-	-	-	-	-	-	-
U Bonn	16	242	1,4	20	154	1,8	7	84	3,6	26	4	1,2	-	-	-	-	-	-	-	-	-	-	-	-
U Erlangen-Nürnberg	17	236	1,4	24	125	1,4	15	52	2,3	36	3	0,9	-	-	-	15	4	1,6	4	52	3,3			
U Bochum	18	222	1,3	14	166	1,9	16	46	2,0	9	10	3,0	-	-	-	-	-	-	-	-	-	-	-	-
U Kassel	19	213	1,3	13	167	1,9	41	17	0,7	10	9	2,7	-	-	-	-	-	-	29	20	1,3			
U des Saarlandes Saarbrücken	20	212	1,2	12	169	1,9	29	28	1,2	41	2	0,6	-	-	-	37	1	0,4	46	12	0,8			
Zusammen ...	X	5 959	35,1	X	4 140	47,5	X	1 294	56,1	X	122	37,2	X	3	0,1	X	29	11,5	X	371	23,9			
Absolventen insgesamt ...	X	16 964	100	X	8 722	100	X	2 308	100	X	328	100	X	3 798	100	X	253	100	X	1 555	100			
Männlich																								
TU Berlin	1	272	3,0	1	234	5,6	13	36	2,5	-	-	-	96	2	0,1	-	-	-	-	-	-	-	-	-
TU München	2	249	2,7	2	163	3,9	9	44	3,0	-	-	-	-	-	-	4	12	7,8	6	30	2,9			
TH Aachen	3	221	2,4	4	150	3,6	7	48	3,3	-	-	-	-	-	-	-	-	-	15	23	2,2			
U Karlsruhe	4	204	2,2	3	162	3,9	16	30	2,0	-	-	-	-	-	-	18	2	1,3	37	10	1,0			
U Frankfurt a.M.	5	169	1,8	5	138	3,3	20	28	1,9	6	3	4,3	-	-	-	-	-	-	-	-	-	-	-	-
FU Berlin	6	166	1,8	6	120	2,9	11	40	2,7	11	2	2,9	-	-	-	27	1	0,6	62	3	0,3			
U München	7	164	1,8	7	105	2,5	4	56	3,8	6	3	4,3	-	-	-	-	-	-	-	-	-	-	-	-
U Stuttgart	8	159	1,7	8	98	2,4	16	30	2,0	17	1	1,4	-	-	-	-	-	-	6	30	2,9			
Humboldt-Universität Berlin	9	155	1,7	14	76	1,8	5	54	3,7	17	1	1,4	-	-	-	18	2	1,3	16	22	2,1			
U Tübingen	10	150	1,6	19	69	1,7	6	49	3,3	11	2	2,9	-	-	-	-	-	-	6	30	2,9			
U Göttingen	11	143	1,6	22	61	1,5	1	75	5,1	17	1	1,4	-	-	-	-	-	-	47	6	0,6			
U Hamburg	12	138	1,5	10	88	2,1	8	45	3,1	2	4	5,7	-	-	-	-	-	-	74	1	0,1			
U Heidelberg	13	134	1,5	27	54	1,3	2	63	4,3	-	-	-	-	-	-	-	-	-	23	17	1,7			
U Bonn	14	132	1,4	17	73	1,8	3	57	3,9	11	2	2,9	-	-	-	-	-	-	-	-	-	-	-	-
FH Köln	14	132	1,4	-	-	-	-	-	-	-	-	-	2	123	5,3	9	4	2,6	50	5	0,5			
TU Hamburg-Harburg	16	124	1,3	38	35	0,8	75	2	0,1	-	-	-	-	-	-	-	-	-	1	87	8,5			
FH Frankfurt a.M.	16	124	1,3	-	-	-	-	-	-	-	-	-	1	124	5,3	-	-	-	-	-	-	-	-	-
U Erlangen-Nürnberg	18	123	1,3	24	57	1,4	16	30	2,0	17	1	1,4	-	-	-	14	3	1,9	5	32	3,1			
U Bochum	19	122	1,3	11	85	2,1	14	35	2,4	11	2	2,9	-	-	-	-	-	-	-	-	-	-	-	-
Technische FH Berlin	20	114	1,2	-	-	-	-	-	-	-	-	-	3	102	4,4	-	-	-	31	12	1,2			
Zusammen ...	X	3 195	34,7	X	1 768	42,7	X	722	49,1	X	22	31,4	X	351	15,1	X	24	15,6	X	308	29,9			
Männliche Absolventen insgesamt ...	X	9 198	100	X	4 144	100	X	1 469	100	X	70	100	X	2 332	100	X	154	100	X	1 029	100			
Weiblich																								
U München	1	265	3,4	2	209	4,6	1	51	6,1	49	1	0,4	-	-	-	-	-	-	37	4	0,8			
U Frankfurt a.M.	2	246	3,2	1	213	4,7	16	16	1,9	1	17	6,6	-	-	-	-	-	-	-	-	-	-	-	-
FU Berlin	3	194	2,5	4	140	3,1	2	48	5,7	25	3	1,2	-	-	-	18	1	1,0	51	2	0,4			
U Hamburg	4	184	2,4	5	131	2,9	5	37	4,4	3	13	5,0	-	-	-	-	-	-	42	3	0,6			
U Heidelberg	5	177	2,3	7	107	2,3	3	42	5,0	11	6	2,3	-	-	-	-	-	-	3	22	4,2			
Humboldt-Universität Berlin	6	168	2,2	7	107	2,3	6	31	3,7	25	3	1,2	-	-	-	-	-	-	1	27	5,1			
U Tübingen	7	166	2,1	10	97	2,1	4	41	4,9	25	3	1,2	-	-	-	-	-	-	2	25	4,8			
U Mainz	7	166	2,1	3	146	3,2	17	15	1,8	16	5	1,9	-	-	-	-	-	-	-	-	-	-	-	-
TU Berlin	9	142	1,8	6	114	2,5	9	26	3,1	36	2	0,8	-	-	-	-	-	-	-	-	-	-	-	-
U Köln	10	134	1,7	10	97	2,1	10	24	2,9	3	13	5,0	-	-	-	-	-	-	-	-	-	-	-	-
U Düsseldorf	11	121	1,6	9	104	2,3	25	12	1,4	16	5	1,9	-	-	-	-	-	-	-	-	-	-	-	-
U Erlangen-Nürnberg	12	113	1,5	22	68	1,5	12	22	2,6	36	2	0,8	-	-	-	18	1	1,0	6	20	3,8			
U Bonn	13	110	1,4	15	81	1,8	8	27	3,2	36	2	0,8	-	-	-	-	-	-	-	-	-	-	-	-
FH Reutlingen	14	105	1,4	-	-	-	-	-	-	-	-	-	1	98	6,7	15	2	2,0	33	5	1,0			
TU München	15	103	1,3	17	78	1,7	27	11	1,3	-	-	-	108	1	0,1	6	5	5,1	27	8	1,5			
U Kassel	15	103	1,3	18	77	1,7	49	4	0,5	11	6	2,3	-	-	-	-	-	-	9	16	3,0			
U Göttingen	15	103	1,3	25	66	1,4	6	31	3,7	36	2	0,8	-	-	-	18	1	1,0	42	3	0,6			
U des Saarlandes Saarbrücken	18	101	1,3	14	85	1,9	25	12	1,4	36	2	0,8	-	-	-	-	-	-	51	2	0,4			
U Bochum	19	100	1,3	15	81	1,8	27	11	1,3	8	8	3,1	-	-	-	-	-	-	-	-	-	-	-	-
Europa-U Viadrina Frankfurt (Oder)	20	96	1,2	19	75	1,6	52	3	0,4	-	-	-	-	-	-	4	6	6,1	15	12	2,3			
Zusammen ...	X	2 897	37,3	X	2 076	45,3	X	464	55,3	X	93													

Prüfungsjahr 2003

1 Abgelegte Prüfungen nach Fächergruppen, Studienbereichen, 1. Studienfach und Prüfungsgruppen

Fächergruppe Studienbereich 1. Studienfach	Prüfungsgruppe	Ge- schl.	Abgelegte Prüfungen insgesamt	Davon					
				bestanden			endgültig nicht bestanden		
				zusammen	Deutsche	Ausländer	zusammen	Deutsche	Ausländer
Sprach- und Kulturwissenschaften									
Sprach- und Kulturwissen- schaften allgemein (STB)									
Interdisziplinäre Studien (Schwerpunkt Sprach- und Kulturwissenschaften)									
	Diplom (U) und entsprechende Ab- schlussprüfungen	m w i	95 318 413	95 318 413	87 281 368	8 37 45	- - -	- - -	- - -
	Promotionen	m w i	3 7 10	3 7 10	2 5 7	1 2 3	- - -	- - -	- - -
	Künstlerischer Abschluss	m w i	4 16 20	4 16 20	4 14 18	- 2 2	- - -	- - -	- - -
	Fachhochschul- abschluss	m w i	17 41 58	17 41 58	17 40 57	- 1 1	- - -	- - -	- - -
	Bachelorabschluss	m w i	26 56 82	26 56 82	24 51 75	2 5 7	- - -	- - -	- - -
	Masterabschluss	m w i	2 6 8	2 6 8	2 5 7	- 1 1	- - -	- - -	- - -
	Studienfach zusammen	m w i	147 444 591	147 444 591	136 396 532	11 48 59	- - -	- - -	- - -
Lernbereich Sprach- und Kulturwissenschaften									
	Staatliche Lehramts- prüfungen (LA) Grund- und Hauptschulen	m w i	107 140 247	107 139 246	106 137 243	1 2 3	- 1 1	- 1 1	- - -
	Stufenübergr. LA Grund./Sekundarst. I Primarstufe	m w i	- 1 1	- 1 1	- 1 1	- - -	- - -	- - -	- - -
	LA Realschulen/ Sekundarstufe I	m w i	- 13 13	- 13 13	- 13 13	- - -	- - -	- - -	- - -
	LA Gymnasien/ Sekundarstufe II, allgem. Schulen	m w i	- 1 1	- 1 1	- 1 1	- - -	- - -	- - -	- - -
	Studienfach zusammen	m w i	107 155 262	107 154 261	106 152 258	1 2 3	- 1 1	- 1 1	- - -
	Studienbereich zusammen	m w i	254 599 853	254 598 852	242 548 790	12 50 62	- 1 1	- 1 1	- - -
Evangelische Theologie, - Religionslehre (STB)									
Diakoniewissenschaft									
	Diplom (U) und entsprechende Ab- schlussprüfungen	m w i	1 1 2	1 1 2	1 - 1	- 1 1	- - -	- - -	- - -
	Studienfach zusammen	m w i	1 1 2	1 1 2	1 - 1	- 1 1	- - -	- - -	- - -

Prüfungsjahr 2003

1 Abgelegte Prüfungen nach Fächergruppen, Studienbereichen, 1. Studienfach und Prüfungsgruppen

Fächergruppe Studienbereich 1. Studienfach	Prüfungsgruppe	Ge- schl.	Abgelegte Prüfungen insgesamt	Davon					
				bestanden			endgültig nicht bestanden		
				zusammen	Deutsche	Ausländer	zusammen	Deutsche	Ausländer
Evangelische Religionspädagogik, kirchliche Bildungsarbeit	Promotionen	m	-	-	-	-	-	-	-
		w	1	1	1	-	-	-	-
		i	1	1	1	-	-	-	-
	Staatliche Lehramts- prüfungen (LA) Grund- und Hauptschulen	m	1	1	1	-	-	-	-
		w	8	8	8	-	-	-	-
		i	9	9	9	-	-	-	-
	Stufenübergr. LA Grund./Sekundarst. I Primarstufe	m	8	8	8	-	-	-	-
		w	28	28	28	-	-	-	-
		i	36	36	36	-	-	-	-
	LA Realschulen/ Sekundarstufe I	m	2	2	2	-	-	-	-
		w	5	5	5	-	-	-	-
		i	7	7	7	-	-	-	-
	LA Gymnasien/ Sekundarstufe II, allgem. Schulen	m	13	13	12	1	-	-	-
		w	8	8	8	-	-	-	-
		i	21	21	20	1	-	-	-
	LA Sonderschulen	m	-	-	-	-	-	-	-
		w	3	3	3	-	-	-	-
		i	3	3	3	-	-	-	-
	Fachhochschul- abschluss	m	33	31	31	-	2	2	-
		w	86	86	86	-	-	-	-
		i	119	117	117	-	2	2	-
	Studienfach zusammen	m	57	55	54	1	2	2	-
		w	139	139	139	-	-	-	-
		i	196	194	193	1	2	2	-
Evangelische Theologie, - Religionslehre	Diplom (U) und entsprechende Ab- schlussprüfungen	m	217	210	203	7	7	7	-
		w	250	241	239	2	9	8	1
		i	467	451	442	9	16	15	1
	Promotionen	m	72	72	58	14	-	-	-
		w	43	43	34	9	-	-	-
		i	115	115	92	23	-	-	-
	Staatliche Lehramts- prüfungen (LA) Grund- und Hauptschulen	m	14	13	13	-	1	1	-
		w	136	135	135	-	1	1	-
		i	150	148	148	-	2	2	-
	LA Realschulen/ Sekundarstufe I	m	21	21	21	-	-	-	-
		w	75	75	74	1	-	-	-
		i	96	96	95	1	-	-	-
	LA Gymnasien/ Sekundarstufe II, allgem. Schulen	m	32	32	31	1	-	-	-
		w	69	68	68	-	1	1	-
		i	101	100	99	1	1	1	-
	LA Sonderschulen	m	3	3	3	-	-	-	-
		w	12	12	12	-	-	-	-
		i	15	15	15	-	-	-	-
	LA Berufl. Schulen/ Sekundarstufe II, berufliche Schulen	m	-	-	-	-	-	-	-
		w	1	1	1	-	-	-	-
		i	1	1	1	-	-	-	-
	Sonstiger Abschluss	m	1	1	1	-	-	-	-
		w	-	-	-	-	-	-	-
		i	1	1	1	-	-	-	-
	Studienfach zusammen	m	360	352	330	22	8	8	-
		w	586	575	563	12	11	10	1
		i	946	927	893	34	19	18	1
	Studienbereich zusammen	m	418	408	385	23	10	10	-
		w	726	715	702	13	11	10	1
		i	1 144	1 123	1 087	36	21	20	1

Prüfungsjahr 2003

1 Abgelegte Prüfungen nach Fächergruppen, Studienbereichen, 1. Studienfach und Prüfungsgruppen

Fächergruppe Studienbereich 1. Studienfach	Prüfungsgruppe	Ge- schl.	Abgelegte Prüfungen insgesamt	Davon					
				bestanden			endgültig nicht bestanden		
				zusammen	Deutsche	Ausländer	zusammen	Deutsche	Ausländer
Katholische Theologie, - Religionslehre (STB)									
Caritaswissenschaft									
	Diplom (U) und entsprechende Ab- schlussprüfungen	m w i	7 9 16	7 9 16	5 4 9	2 5 7	- - -	- - -	- - -
Studienfach zusammen		m w i	7 9 16	7 9 16	5 4 9	2 5 7	- - -	- - -	- - -
Kath. Religionspädagogik, kirchliche Bildungsarbeit									
	Staatliche Lehramts- prüfungen (LA) Grund- und Hauptschulen	m w i	1 3 4	1 3 4	1 2 3	- 1 1	- - -	- - -	- - -
	Stufenübergr. LA Grund./Sekundarst. I Primarstufe	m w i	1 17 18	1 16 17	1 16 17	- - -	- 1 1	- 1 1	- - -
	LA Realschulen/ Sekundarstufe I	m w i	1 - 1	1 - 1	1 - 1	- - -	- - -	- - -	- - -
	LA Gymnasien/ Sekundarstufe II, allgem. Schulen	m w i	1 3 4	1 3 4	1 3 4	- - -	- - -	- - -	- - -
	Fachhochschul- abschluss	m w i	29 77 106	29 77 106	29 76 105	- 1 1	- - -	- - -	- - -
Studienfach zusammen		m w i	33 100 133	33 99 132	33 97 130	- 2 2	- 1 1	- 1 1	- - -
Katholische Theologie, - Religionslehre									
	Diplom (U) und entsprechende Ab- schlussprüfungen	m w i	309 121 430	309 121 430	270 116 386	39 5 44	- - -	- - -	- - -
	Promotionen	m w i	92 29 121	92 29 121	66 25 91	26 4 30	- - -	- - -	- - -
	Staatliche Lehramts- prüfungen (LA) Grund- und Hauptschulen	m w i	17 162 179	17 156 173	16 153 169	1 3 4	- 6 6	- 6 6	- - -
	LA Realschulen/ Sekundarstufe I	m w i	16 72 88	16 72 88	16 71 87	- 1 1	- - -	- - -	- - -
	LA Gymnasien/ Sekundarstufe II, allgem. Schulen	m w i	52 133 185	52 133 185	52 133 185	- - -	- - -	- - -	- - -
	LA Sonderschulen	m w i	- 6 6	- 6 6	- 6 6	- - -	- - -	- - -	- - -
	Sonstiger Abschluss	m w i	2 - 2	1 - 1	1 - 1	- - -	1 - 1	1 - 1	- - -
Studienfach zusammen		m w i	488 523 1 011	487 517 1 004	421 504 925	66 13 79	1 6 7	1 6 7	- - -
Studienbereich zusammen		m w i	528 632 1 160	527 625 1 152	459 605 1 064	68 20 88	1 7 8	1 7 8	- - -

Prüfungsjahr 2003

1 Abgelegte Prüfungen nach Fächergruppen, Studienbereichen, 1. Studienfach und Prüfungsgruppen

Fächergruppe Studienbereich 1. Studienfach	Prüfungsgruppe	Ge- schl.	Abgelegte Prüfungen insgesamt	Davon					
				bestanden			endgültig nicht bestanden		
				zusammen	Deutsche	Ausländer	zusammen	Deutsche	Ausländer
Philosophie (STB)									
Ethik									
	Staatliche Lehramts- prüfungen (LA) Grund- und Hauptschulen	m w i	1 5 6	1 5 6	1 5 6	- - -	- - -	- - -	- - -
	LA Realschulen/ Sekundarstufe I	m w i	13 58 71	13 56 69	13 56 69	- - -	- 2 2	- 2 2	- - -
	LA Gymnasien/ Sekundarstufe II, allgem. Schulen	m w i	11 50 61	11 47 58	11 47 58	- - -	- 3 3	- 3 3	- - -
	LA Berufl. Schulen/ Sekundarstufe II, berufliche Schulen	m w i	- 5 5	- 5 5	- 5 5	- - -	- - -	- - -	- - -
	Studienfach zusammen	m w i	25 118 143	25 113 138	25 113 138	- - -	- 5 5	- 5 5	- - -
Philosophie									
	Diplom (U) und entsprechende Ab- schlussprüfungen	m w i	280 189 469	277 189 466	242 179 421	35 10 45	3 - 3	3 - 3	- - -
	Promotionen	m w i	142 67 209	142 67 209	109 59 168	33 8 41	- - -	- - -	- - -
	LA Realschulen/ Sekundarstufe I	m w i	1 1 2	1 1 2	1 1 2	- - -	- - -	- - -	- - -
	LA Gymnasien/ Sekundarstufe II, allgem. Schulen	m w i	84 79 163	84 79 163	83 79 162	1 - 1	- - -	- - -	- - -
	Bachelorabschluss	m w i	3 2 5	2 2 4	2 2 4	- - -	1 - 1	1 - 1	- - -
	Studienfach zusammen	m w i	510 338 848	506 338 844	437 320 757	69 18 87	4 - 4	4 - 4	- - -
Religionswissenschaft									
	Diplom (U) und entsprechende Ab- schlussprüfungen	m w i	18 26 44	18 26 44	16 25 41	2 1 3	- - -	- - -	- - -
	Promotionen	m w i	8 7 15	8 7 15	6 7 13	2 - 2	- - -	- - -	- - -
	Staatliche Lehramts- prüfungen (LA) Grund- und Hauptschulen	m w i	1 4 5	1 4 5	1 4 5	- - -	- - -	- - -	- - -
	LA Realschulen/ Sekundarstufe I	m w i	1 2 3	1 2 3	1 2 3	- - -	- - -	- - -	- - -
	LA Gymnasien/ Sekundarstufe II, allgem. Schulen	m w i	- 1 1	- 1 1	- 1 1	- - -	- - -	- - -	- - -
	Bachelorabschluss	m w i	- 3 3	- 3 3	- 3 3	- - -	- - -	- - -	- - -

Prüfungsjahr 2003

1 Abgelegte Prüfungen nach Fächergruppen, Studienbereichen, 1. Studienfach und Prüfungsgruppen

Fächergruppe Studienbereich 1. Studienfach	Prüfungsgruppe	Ge- schl.	Abgelegte Prüfungen insgesamt	Davon					
				bestanden			endgültig nicht bestanden		
				zusammen	Deutsche	Ausländer	zusammen	Deutsche	Ausländer
Studienfach zusammen		m	28	28	24	4	-	-	-
		w	43	43	42	1	-	-	-
		i	71	71	66	5	-	-	-
Studienbereich zusammen		m	563	559	486	73	4	4	-
		w	499	494	475	19	5	5	-
		i	1 062	1 053	961	92	9	9	-
Geschichte (STB)									
Alte Geschichte									
	Diplom (U) und entsprechende Ab- schlussprüfungen	m	20	20	19	1	-	-	-
		w	11	11	11	-	-	-	-
		i	31	31	30	1	-	-	-
	Promotionen	m	11	11	10	1	-	-	-
		w	9	9	9	-	-	-	-
		i	20	20	19	1	-	-	-
Studienfach zusammen		m	31	31	29	2	-	-	-
		w	20	20	20	-	-	-	-
		i	51	51	49	2	-	-	-
Archäologie									
	Diplom (U) und entsprechende Ab- schlussprüfungen	m	31	31	31	-	-	-	-
		w	70	70	66	4	-	-	-
		i	101	101	97	4	-	-	-
	Promotionen	m	18	18	14	4	-	-	-
		w	21	21	17	4	-	-	-
		i	39	39	31	8	-	-	-
Studienfach zusammen		m	49	49	45	4	-	-	-
		w	91	91	83	8	-	-	-
		i	140	140	128	12	-	-	-
Geschichte									
	Diplom (U) und entsprechende Ab- schlussprüfungen	m	420	406	393	13	14	13	1
		w	343	340	316	24	3	3	-
		i	763	746	709	37	17	16	1
	Promotionen	m	165	165	156	9	-	-	-
		w	73	72	67	5	1	1	-
		i	238	237	223	14	1	1	-
	Staatliche Lehramts- prüfungen (LA) Grund- und Hauptschulen	m	12	12	12	-	-	-	-
		w	21	21	20	1	-	-	-
		i	33	33	32	1	-	-	-
	Stufenübergr. LA Grund./Sekundarst. I Primarstufe	m	-	-	-	-	-	-	-
		w	2	2	2	-	-	-	-
		i	2	2	2	-	-	-	-
	LA Realschulen/ Sekundarstufe I	m	65	65	64	1	-	-	-
		w	63	63	61	2	-	-	-
		i	128	128	125	3	-	-	-
	Stufenübergr. LA Sekundarstufe II und I	m	2	2	2	-	-	-	-
		w	3	3	3	-	-	-	-
		i	5	5	5	-	-	-	-
	LA Gymnasien/ Sekundarstufe II, allgem. Schulen	m	295	291	287	4	4	4	-
		w	274	270	266	4	4	4	-
		i	569	561	553	8	8	8	-
	LA Sonderschulen	m	4	4	4	-	-	-	-
		w	7	7	7	-	-	-	-
		i	11	11	11	-	-	-	-
	Bachelorabschluss	m	8	8	8	-	-	-	-
		w	12	12	12	-	-	-	-
		i	20	20	20	-	-	-	-

Prüfungsjahr 2003

1 Abgelegte Prüfungen nach Fächergruppen, Studienbereichen, 1. Studienfach und Prüfungsgruppen

Fächergruppe Studienbereich 1. Studienfach	Prüfungsgruppe	Ge- schl.	Abgelegte Prüfungen insgesamt	Davon					
				bestanden			endgültig nicht bestanden		
				zusammen	Deutsche	Ausländer	zusammen	Deutsche	Ausländer
	Masterabschluss	m	1	1	1	-	-	-	-
		w	1	1	-	1	-	-	-
		i	2	2	1	1	-	-	-
	Sonstiger Abschluss	m	-	-	-	-	-	-	-
		w	1	1	1	-	-	-	-
		i	1	1	1	-	-	-	-
	Studienfach zusammen	m	972	954	927	27	18	17	1
		w	800	792	755	37	8	8	
		i	1 772	1 746	1 682	64	26	25	1
Mittlere und neuere Geschichte									
	Diplom (U) und entsprechende Ab- schlussprüfungen	m	307	304	291	13	3	3	-
		w	247	243	234	9	4	3	1
		i	554	547	525	22	7	6	1
	Promotionen	m	79	79	73	6	-	-	-
		w	48	48	46	2	-	-	-
		i	127	127	119	8	-	-	-
	Studienfach zusammen	m	386	383	364	19	3	3	-
		w	295	291	280	11	4	3	1
		i	681	674	644	30	7	6	1
Ur- und Frühgeschichte									
	Diplom (U) und entsprechende Ab- schlussprüfungen	m	55	55	55	-	-	-	-
		w	69	69	68	1	-	-	-
		i	124	124	123	1	-	-	-
	Promotionen	m	17	17	16	1	-	-	-
		w	8	8	8	-	-	-	-
		i	25	25	24	1	-	-	-
	Studienfach zusammen	m	72	72	71	1	-	-	-
		w	77	77	76	1	-	-	-
		i	149	149	147	2	-	-	-
Wirtschafts-/Sozialgeschichte									
	Diplom (U) und entsprechende Ab- schlussprüfungen	m	14	13	13	-	1	1	-
		w	14	14	13	1	-	-	-
		i	28	27	26	1	1	1	-
	Promotionen	m	3	3	3	-	-	-	-
		w	3	3	3	-	-	-	-
		i	6	6	6	-	-	-	-
	Studienfach zusammen	m	17	16	16	-	1	1	-
		w	17	17	16	1	-	-	-
		i	34	33	32	1	1	1	-
Studienbereich zusammen	m	1 527	1 505	1 452	53	22	21	1	
	w	1 300	1 288	1 230	58	12	11	1	
	i	2 827	2 793	2 682	111	34	32	2	
Bibliothekswissenschaft, Doku- mentation, Publizistik (STB)									
Bibliothekswissenschaft/-wesen (nicht an Verw.-FH)									
	Diplom (U) und entsprechende Ab- schlussprüfungen	m	4	4	4	-	-	-	-
		w	54	54	53	1	-	-	-
		i	58	58	57	1	-	-	-
	Promotionen	m	1	1	1	-	-	-	-
		w	3	3	3	-	-	-	-
		i	4	4	4	-	-	-	-
	Fachhochschul- abschluss	m	59	59	54	5	-	-	-
		w	203	202	200	2	1	1	-
		i	262	261	254	7	1	1	-

Prüfungsjahr 2003

1 Abgelegte Prüfungen nach Fächergruppen, Studienbereichen, 1. Studienfach und Prüfungsgruppen

Fächergruppe Studienbereich 1. Studienfach	Prüfungsgruppe	Ge- schl.	Abgelegte Prüfungen insgesamt	Davon					
				bestanden			endgültig nicht bestanden		
				zusammen	Deutsche	Ausländer	zusammen	Deutsche	Ausländer
	Masterabschluss	m	-	-	-	-	-	-	-
		w	1	1	1	-	-	-	-
		i	1	1	1	-	-	-	-
	Sonstiger Abschluss	m	-	-	-	-	-	-	-
		w	1	1	1	-	-	-	-
		i	1	1	1	-	-	-	-
	Studienfach zusammen	m	64	64	59	5	-	-	-
		w	262	261	258	3	1	1	-
		i	326	325	317	8	1	1	-
Dokumentationswissenschaft									
	Fachhochschul- abschluss	m	65	65	63	2	-	-	-
		w	99	99	91	8	-	-	-
		i	164	164	154	10	-	-	-
	Studienfach zusammen	m	65	65	63	2	-	-	-
		w	99	99	91	8	-	-	-
		i	164	164	154	10	-	-	-
Journalistik									
	Diplom (U) und entsprechende Ab- schlussprüfungen	m	85	85	83	2	-	-	-
		w	108	108	99	9	-	-	-
		i	193	193	182	11	-	-	-
	Promotionen	m	8	8	7	1	-	-	-
		w	9	9	7	2	-	-	-
		i	17	17	14	3	-	-	-
	Künstlerischer Abschluss	m	2	2	2	-	-	-	-
		w	3	3	3	-	-	-	-
		i	5	5	5	-	-	-	-
	Fachhochschul- abschluss	m	3	3	3	-	-	-	-
		w	16	16	16	-	-	-	-
		i	19	19	19	-	-	-	-
	Bachelorabschluss	m	7	7	7	-	-	-	-
		w	12	12	11	1	-	-	-
		i	19	19	18	1	-	-	-
	Sonstiger Abschluss	m	17	17	16	1	-	-	-
		w	17	17	17	-	-	-	-
		i	34	34	33	1	-	-	-
Studienfach zusammen	m	122	122	118	4	-	-	-	
	w	165	165	153	12	-	-	-	
	i	287	287	271	16	-	-	-	
Medienkunde/Kommunikations-/ Informationswissenschaft									
	Diplom (U) und entsprechende Ab- schlussprüfungen	m	273	269	252	17	4	3	1
		w	523	518	492	26	5	4	1
		i	796	787	744	43	9	7	2
	Promotionen	m	14	14	13	1	-	-	-
		w	19	19	15	4	-	-	-
		i	33	33	28	5	-	-	-
	Künstlerischer Abschluss	m	48	48	43	5	-	-	-
		w	65	65	63	2	-	-	-
		i	113	113	106	7	-	-	-
	Fachhochschul- abschluss	m	65	65	65	-	-	-	-
		w	99	99	96	3	-	-	-
		i	164	164	161	3	-	-	-
	Bachelorabschluss	m	11	11	11	-	-	-	-
		w	35	33	33	-	2	2	-
		i	46	44	44	-	2	2	-
	Masterabschluss	m	4	4	-	4	-	-	-
		w	2	2	-	2	-	-	-
		i	6	6	-	6	-	-	-

Prüfungsjahr 2003

1 Abgelegte Prüfungen nach Fächergruppen, Studienbereichen, 1. Studienfach und Prüfungsgruppen

Fächergruppe Studienbereich 1. Studienfach	Prüfungsgruppe	Ge- schl.	Abgelegte Prüfungen insgesamt	Davon						
				bestanden			endgültig nicht bestanden			
				zusammen	Deutsche	Ausländer	zusammen	Deutsche	Ausländer	
Publizistik	Studienfach zusammen	m	415	411	384	27	4	3	1	
		w	743	736	699	37	7	6	1	
		i	1 158	1 147	1 083	64	11	9	2	
	Diplom (U) und entsprechende Ab- schlussprüfungen	m	38	38	35	3	-	-	-	
		w	88	88	84	4	-	-	-	
		i	126	126	119	7	-	-	-	
		Promotionen	m	-	-	-	-	-	-	-
			w	3	3	3	-	-	-	-
			i	3	3	3	-	-	-	-
		Fachhochschul- abschluss	m	12	12	12	-	-	-	-
			w	34	34	33	1	-	-	-
			i	46	46	45	1	-	-	-
	Bachelorabschluss	m	1	1	1	-	-	-	-	
		w	1	1	1	-	-	-	-	
		i	2	2	2	-	-	-	-	
	Studienfach zusammen	m	51	51	48	3	-	-	-	
		w	126	126	121	5	-	-	-	
		i	177	177	169	8	-	-	-	
	Studienbereich zusammen	m	717	713	672	41	4	3	1	
		w	1 395	1 387	1 322	65	8	7	1	
		i	2 112	2 100	1 994	106	12	10	2	
Allgemeine und vergleichende Literatur- und Sprachwissenschaft (STB)										
Allgemeine Literaturwissenschaft										
	Diplom (U) und entsprechende Ab- schlussprüfungen	m	46	44	42	2	2	1	1	
		w	186	185	157	28	1	1	-	
		i	232	229	199	30	3	2	1	
	Promotionen	m	13	13	11	2	-	-	-	
		w	24	24	20	4	-	-	-	
		i	37	37	31	6	-	-	-	
	Bachelorabschluss	m	1	1	1	-	-	-	-	
		w	16	16	15	1	-	-	-	
		i	17	17	16	1	-	-	-	
	Studienfach zusammen	m	60	58	54	4	2	1	1	
		w	226	225	192	33	1	1	-	
		i	286	283	246	37	3	2	1	
	Allgemeine Sprachwissenschaft/ Indogermanistik									
		Diplom (U) und entsprechende Ab- schlussprüfungen	m	55	53	47	6	2	2	-
			w	190	189	164	25	1	1	-
			i	245	242	211	31	3	3	-
		Promotionen	m	31	31	26	5	-	-	-
			w	43	43	33	10	-	-	-
			i	74	74	59	15	-	-	-
		Fachhochschul- abschluss	m	31	31	21	10	-	-	-
			w	140	140	118	22	-	-	-
i			171	171	139	32	-	-	-	
Bachelorabschluss		m	1	1	1	-	-	-	-	
		w	10	10	10	-	-	-	-	
		i	11	11	11	-	-	-	-	
Sonstiger Abschluss		m	-	-	-	-	-	-	-	
		w	1	1	1	-	-	-	-	
		i	1	1	1	-	-	-	-	

Prüfungsjahr 2003

1 Abgelegte Prüfungen nach Fächergruppen, Studienbereichen, 1. Studienfach und Prüfungsgruppen

Fächergruppe Studienbereich 1. Studienfach	Prüfungsgruppe	Ge- schl.	Abgelegte Prüfungen insgesamt	Davon					
				bestanden			endgültig nicht bestanden		
				zusammen	Deutsche	Ausländer	zusammen	Deutsche	Ausländer
Studienfach zusammen		m	118	116	95	21	2	2	-
		w	384	383	326	57	1	1	-
		i	502	499	421	78	3	3	-
Angewandte Sprachwissenschaft									
Diplom (U) und entsprechende Ab- schlussprüfungen		m	2	2	1	1	-	-	-
		w	34	34	30	4	-	-	-
		i	36	36	31	5	-	-	-
Promotionen		m	3	3	3	-	-	-	-
		w	5	5	5	-	-	-	-
		i	8	8	8	-	-	-	-
Fachhochschul- abschluss		m	2	2	2	-	-	-	-
		w	11	11	11	-	-	-	-
		i	13	13	13	-	-	-	-
Studienfach zusammen		m	7	7	6	1	-	-	-
		w	50	50	46	4	-	-	-
		i	57	57	52	5	-	-	-
Berufsbezogene Fremd- sprachenausbildung									
Diplom (U) und entsprechende Ab- schlussprüfungen		m	5	5	5	-	-	-	-
		w	24	24	20	4	-	-	-
		i	29	29	25	4	-	-	-
Promotionen		m	1	1	-	1	-	-	-
		w	1	1	-	1	-	-	-
		i	2	2	-	2	-	-	-
Fachhochschul- abschluss		m	19	19	19	-	-	-	-
		w	92	92	90	2	-	-	-
		i	111	111	109	2	-	-	-
Bachelorabschluss		m	2	2	1	1	-	-	-
		w	8	8	7	1	-	-	-
		i	10	10	8	2	-	-	-
Masterabschluss		m	-	-	-	-	-	-	-
		w	2	2	2	-	-	-	-
		i	2	2	2	-	-	-	-
Studienfach zusammen		m	27	27	25	2	-	-	-
		w	127	127	119	8	-	-	-
		i	154	154	144	10	-	-	-
Computerlinguistik									
Diplom (U) und entsprechende Ab- schlussprüfungen		m	27	27	23	4	-	-	-
		w	18	18	15	3	-	-	-
		i	45	45	38	7	-	-	-
Promotionen		m	2	2	2	-	-	-	-
		w	1	1	1	-	-	-	-
		i	3	3	3	-	-	-	-
Sonstiger Abschluss		m	2	2	1	1	-	-	-
		w	10	10	5	5	-	-	-
		i	12	12	6	6	-	-	-
Studienfach zusammen		m	31	31	26	5	-	-	-
		w	29	29	21	8	-	-	-
		i	60	60	47	13	-	-	-
Studienbereich zusammen		m	243	239	206	33	4	3	1
		w	816	814	704	110	2	2	-
		i	1 059	1 053	910	143	6	5	1

Prüfungsjahr 2003

1 Abgelegte Prüfungen nach Fächergruppen, Studienbereichen, 1. Studienfach und Prüfungsgruppen

Fächergruppe Studienbereich 1. Studienfach	Prüfungsgruppe	Ge- schl.	Abgelegte Prüfungen insgesamt	Davon					
				bestanden			endgültig nicht bestanden		
				zusammen	Deutsche	Ausländer	zusammen	Deutsche	Ausländer
Altphilologie (klassische Philologie), Neugriechisch (STB)									
Byzantinistik									
	Diplom (U) und entsprechende Ab- schlussprüfungen	m	3	3	1	2	-	-	-
		w	3	3	3	-	-	-	
		i	6	6	4	2	-	-	
	Promotionen	m	2	2	-	2	-	-	-
		w	2	2	-	2	-	-	-
		i	4	4	-	4	-	-	-
	Studienfach zusammen	m	5	5	1	4	-	-	-
		w	5	5	3	2	-	-	-
		i	10	10	4	6	-	-	-
Griechisch									
	Diplom (U) und entsprechende Ab- schlussprüfungen	m	6	6	3	3	-	-	-
		w	8	8	7	1	-	-	-
		i	14	14	10	4	-	-	-
	Promotionen	m	8	7	7	-	1	-	1
		w	7	7	4	3	-	-	-
		i	15	14	11	3	1	-	1
	LA Gymnasien/ Sekundarstufe II, allgem. Schulen	m	17	17	17	-	-	-	-
		w	11	11	11	-	-	-	-
		i	28	28	28	-	-	-	-
	Studienfach zusammen	m	31	30	27	3	1	-	1
		w	26	26	22	4	-	-	-
		i	57	56	49	7	1	-	1
Klassische Philologie									
	Diplom (U) und entsprechende Ab- schlussprüfungen	m	-	-	-	-	-	-	-
		w	1	1	1	-	-	-	-
		i	1	1	1	-	-	-	-
	Studienfach zusammen	m	-	-	-	-	-	-	-
		w	1	1	1	-	-	-	-
		i	1	1	1	-	-	-	-
Latein									
	Diplom (U) und entsprechende Ab- schlussprüfungen	m	9	9	8	1	-	-	-
		w	18	18	18	-	-	-	-
		i	27	27	26	1	-	-	-
	Promotionen	m	12	12	12	-	-	-	-
		w	19	19	18	1	-	-	-
		i	31	31	30	1	-	-	-
	LA Realschulen/ Sekundarstufe I	m	-	-	-	-	-	-	-
		w	1	1	1	-	-	-	-
		i	1	1	1	-	-	-	-
	LA Gymnasien/ Sekundarstufe II, allgem. Schulen	m	59	59	59	-	-	-	-
		w	99	95	95	-	4	4	-
		i	158	154	154	-	4	4	-
	Studienfach zusammen	m	80	80	79	1	-	-	-
		w	137	133	132	1	4	4	-
		i	217	213	211	2	4	4	-
Neugriechisch									
	Diplom (U) und entsprechende Ab- schlussprüfungen	m	-	-	-	-	-	-	-
		w	2	2	1	1	-	-	-
		i	2	2	1	1	-	-	-
	Studienfach zusammen	m	-	-	-	-	-	-	-
		w	2	2	1	1	-	-	-
		i	2	2	1	1	-	-	-

Prüfungsjahr 2003

1 Abgelegte Prüfungen nach Fächergruppen, Studienbereichen, 1. Studienfach und Prüfungsgruppen

Fächergruppe Studienbereich 1. Studienfach	Prüfungsgruppe	Ge- schl.	Abgelegte Prüfungen insgesamt	Davon					
				bestanden			endgültig nicht bestanden		
				zusammen	Deutsche	Ausländer	zusammen	Deutsche	Ausländer
Studienbereich zusammen		m	116	115	107	8	1	-	1
		w	171	167	159	8	4	4	-
		i	287	282	266	16	5	4	1
Germanistik (Deutsch, germanische Sprachen ohne Anglistik) (STB)									
Deutsch für Ausländer									
Diplom (U) und entsprechende Ab- schlussprüfungen		m	11	11	6	5	-	-	-
		w	58	58	44	14	-	-	-
		i	69	69	50	19	-	-	-
Promotionen		m	2	2	2	-	-	-	-
		w	1	1	-	1	-	-	-
		i	3	3	2	1	-	-	-
Staatliche Lehramts- prüfungen (LA) Grund- und Hauptschulen		m	-	-	-	-	-	-	-
		w	21	21	21	-	-	-	-
		i	21	21	21	-	-	-	-
LA Realschulen/ Sekundarstufe I		m	-	-	-	-	-	-	-
		w	2	2	-	2	-	-	-
		i	2	2	-	2	-	-	-
LA Gymnasien/ Sekundarstufe II, allgem. Schulen		m	6	6	5	1	-	-	-
		w	13	13	13	-	-	-	-
		i	19	19	18	1	-	-	-
LA Sonderschulen		m	-	-	-	-	-	-	-
		w	3	3	3	-	-	-	-
		i	3	3	3	-	-	-	-
Sonstige LÄ nach Schularten/ Schulstufen		m	3	3	3	-	-	-	-
		w	8	8	8	-	-	-	-
		i	11	11	11	-	-	-	-
Sonstiger Abschluss		m	4	4	4	-	-	-	-
		w	30	30	28	2	-	-	-
		i	34	34	32	2	-	-	-
Studienfach zusammen		m	26	26	20	6	-	-	-
		w	136	136	117	19	-	-	-
		i	162	162	137	25	-	-	-
Germanistik/Deutsch									
Diplom (U) und entsprechende Ab- schlussprüfungen		m	495	485	432	53	10	7	3
		w	1 732	1 725	1 403	322	7	5	2
		i	2 227	2 210	1 835	375	17	12	5
Promotionen		m	125	125	104	21	-	-	-
		w	200	200	155	45	-	-	-
		i	325	325	259	66	-	-	-
Staatliche Lehramts- prüfungen (LA) Grund- und Hauptschulen		m	119	117	116	1	2	2	-
		w	1 668	1 657	1 629	28	11	11	-
		i	1 787	1 774	1 745	29	13	13	-
Stufenübergr. LA Grund./Sekundarst. I Primarstufe		m	20	20	20	-	-	-	-
		w	345	345	340	5	-	-	-
		i	365	365	360	5	-	-	-
LA Realschulen/ Sekundarstufe I		m	99	95	94	1	4	4	-
		w	414	413	404	9	1	1	-
		i	513	508	498	10	5	5	-
Stufenübergr. LA Sekundarstufe II und I		m	2	2	2	-	-	-	-
		w	9	9	9	-	-	-	-
		i	11	11	11	-	-	-	-
LA Gymnasien/ Sekundarstufe II, allgem. Schulen		m	430	426	417	9	4	4	-
		w	1 128	1 121	1 081	40	7	5	2
		i	1 558	1 547	1 498	49	11	9	2

Prüfungsjahr 2003

1 Abgelegte Prüfungen nach Fächergruppen, Studienbereichen, 1. Studienfach und Prüfungsgruppen

Fächergruppe Studienbereich 1. Studienfach	Prüfungsgruppe	Ge- schl.	Abgelegte Prüfungen insgesamt	Davon					
				bestanden			endgültig nicht bestanden		
				zusammen	Deutsche	Ausländer	zusammen	Deutsche	Ausländer
	LA Sonderschulen	m	17	17	17	-	-	-	-
		w	124	124	124	-	-	-	-
		i	141	141	141	-	-	-	-
	LA Berufl. Schulen/ Sekundarstufe II, berufliche Schulen	m	6	6	6	-	-	-	-
		w	10	10	10	-	-	-	-
		i	16	16	16	-	-	-	-
	Bachelorabschluss	m	1	1	1	-	-	-	-
		w	22	22	22	-	-	-	-
		i	23	23	23	-	-	-	-
	Masterabschluss	m	4	4	-	4	-	-	-
		w	19	19	-	19	-	-	-
		i	23	23	-	23	-	-	-
	Sonstiger Abschluss	m	5	5	2	3	-	-	-
		w	26	26	7	19	-	-	-
		i	31	31	9	22	-	-	-
	Studienfach zusammen	m	1 323	1 303	1 211	92	20	17	3
		w	5 697	5 671	5 184	487	26	22	4
		i	7 020	6 974	6 395	579	46	39	7
Niederdeutsch									
	Diplom (U) und entsprechende Ab- schlussprüfungen	m	1	1	1	-	-	-	-
		w	-	-	-	-	-	-	-
		i	1	1	1	-	-	-	-
	Studienfach zusammen	m	1	1	1	-	-	-	-
		w	-	-	-	-	-	-	-
		i	1	1	1	-	-	-	-
Niederländisch									
	Diplom (U) und entsprechende Ab- schlussprüfungen	m	9	9	8	1	-	-	-
		w	10	10	9	1	-	-	-
		i	19	19	17	2	-	-	-
	Promotionen	m	-	-	-	-	-	-	-
		w	1	1	-	1	-	-	-
		i	1	1	-	1	-	-	-
	LA Realschulen/ Sekundarstufe I	m	-	-	-	-	-	-	-
		w	1	1	1	-	-	-	-
		i	1	1	1	-	-	-	-
	LA Gymnasien/ Sekundarstufe II, allgem. Schulen	m	2	2	2	-	-	-	-
		w	6	6	6	-	-	-	-
		i	8	8	8	-	-	-	-
	Studienfach zusammen	m	11	11	10	1	-	-	-
		w	18	18	16	2	-	-	-
		i	29	29	26	3	-	-	-
Nordistik/Skandinavistik (Nord. Philologie, Einzelsprachen a.n.g.)									
	Diplom (U) und entsprechende Ab- schlussprüfungen	m	22	21	20	1	1	1	-
		w	58	57	56	1	1	1	-
		i	80	78	76	2	2	2	-
	Promotionen	m	4	4	4	-	-	-	-
		w	4	4	3	1	-	-	-
		i	8	8	7	1	-	-	-
	LA Gymnasien/ Sekundarstufe II, allgem. Schulen	m	-	-	-	-	-	-	-
		w	2	2	2	-	-	-	-
		i	2	2	2	-	-	-	-
	Bachelorabschluss	m	-	-	-	-	-	-	-
		w	3	2	2	-	1	1	-
		i	3	2	2	-	1	1	-

Prüfungsjahr 2003

1 Abgelegte Prüfungen nach Fächergruppen, Studienbereichen, 1. Studienfach und Prüfungsgruppen

Fächergruppe Studienbereich 1. Studienfach	Prüfungsgruppe	Ge- schl.	Abgelegte Prüfungen insgesamt	Davon					
				bestanden			endgültig nicht bestanden		
				zusammen	Deutsche	Ausländer	zusammen	Deutsche	Ausländer
Studienfach zusammen		m	26	25	24	1	1	1	-
		w	67	65	63	2	2	2	-
		i	93	90	87	3	3	3	-
Studienbereich zusammen		m	1 387	1 366	1 266	100	21	18	3
		w	5 918	5 890	5 380	510	28	24	4
		i	7 305	7 256	6 646	610	49	42	7
Anglistik, Amerikanistik (STB)									
Amerikanistik/Amerikakunde									
	Diplom (U) und entsprechende Ab- schlussprüfungen	m	63	63	60	3	-	-	-
		w	199	197	187	10	2	2	-
		i	262	260	247	13	2	2	-
	Promotionen	m	5	5	5	-	-	-	-
		w	8	8	8	-	-	-	-
		i	13	13	13	-	-	-	-
Studienfach zusammen		m	68	68	65	3	-	-	-
		w	207	205	195	10	2	2	-
		i	275	273	260	13	2	2	-
Anglistik/Englisch									
	Diplom (U) und entsprechende Ab- schlussprüfungen	m	176	175	159	16	1	1	-
		w	904	902	829	73	2	1	1
		i	1 080	1 077	988	89	3	2	1
	Promotionen	m	20	20	18	2	-	-	-
		w	50	50	45	5	-	-	-
		i	70	70	63	7	-	-	-
	Staatliche Lehramts- prüfungen (LA) Grund- und Hauptschulen	m	25	25	25	-	-	-	-
		w	306	303	299	4	3	3	-
		i	331	328	324	4	3	3	-
	Stufenübergr. LA Grund./Sekundarst. I Primarstufe	m	7	7	7	-	-	-	-
		w	71	70	70	-	1	1	-
		i	78	77	77	-	1	1	-
	LA Realschulen/ Sekundarstufe I	m	74	73	72	1	1	1	-
		w	318	318	310	8	-	-	-
		i	392	391	382	9	1	1	-
	Stufenübergr. LA Sekundarstufe II und I	m	-	-	-	-	-	-	-
		w	6	6	6	-	-	-	-
		i	6	6	6	-	-	-	-
	LA Gymnasien/ Sekundarstufe II, allgem. Schulen	m	313	309	303	6	4	4	-
		w	822	819	809	10	3	3	-
		i	1 135	1 128	1 112	16	7	7	-
	LA Sonderschulen	m	3	3	3	-	-	-	-
		w	11	11	11	-	-	-	-
		i	14	14	14	-	-	-	-
	LA Berufl. Schulen/ Sekundarstufe II, berufliche Schulen	m	3	3	3	-	-	-	-
		w	8	8	8	-	-	-	-
		i	11	11	11	-	-	-	-
	Fachhochschul- abschluss	m	1	1	1	-	-	-	-
		w	7	6	6	-	1	1	-
		i	8	7	7	-	1	1	-
	Bachelorabschluss	m	5	5	5	-	-	-	-
		w	21	21	21	-	-	-	-
		i	26	26	26	-	-	-	-
	Masterabschluss	m	1	1	1	-	-	-	-
		w	-	-	-	-	-	-	-
		i	1	1	1	-	-	-	-
Studienfach zusammen		m	628	622	597	25	6	6	-
		w	2 524	2 514	2 414	100	10	9	1
		i	3 152	3 136	3 011	125	16	15	1

Prüfungsjahr 2003

1 Abgelegte Prüfungen nach Fächergruppen, Studienbereichen, 1. Studienfach und Prüfungsgruppen

Fächergruppe Studienbereich 1. Studienfach	Prüfungsgruppe	Ge- schl.	Abgelegte Prüfungen insgesamt	Davon					
				bestanden			endgültig nicht bestanden		
				zusammen	Deutsche	Ausländer	zusammen	Deutsche	Ausländer
Studienbereich zusammen		m	696	690	662	28	6	6	-
		w	2 731	2 719	2 609	110	12	11	1
		i	3 427	3 409	3 271	138	18	17	1
Romanistik (STB)									
Französisch									
	Diplom (U) und entsprechende Ab- schlussprüfungen	m	26	26	22	4	-	-	-
		w	152	152	142	10	-	-	-
		i	178	178	164	14	-	-	-
	Promotionen	m	4	4	4	-	-	-	-
		w	8	8	8	-	-	-	-
		i	12	12	12	-	-	-	-
	Staatliche Lehramts- prüfungen (LA) Grund- und Hauptschulen	m	-	-	-	-	-	-	-
		w	26	25	25	-	1	1	-
		i	26	25	25	-	1	1	-
	Stufenübergr. LA Grund./Sekundarst. I Primarstufe	m	-	-	-	-	-	-	-
		w	4	4	4	-	-	-	-
		i	4	4	4	-	-	-	-
	LA Realschulen/ Sekundarstufe I	m	5	5	4	1	-	-	-
		w	49	48	39	9	1	1	-
		i	54	53	43	10	1	1	-
	Stufenübergr. LA Sekundarstufe II und I	m	1	1	1	-	-	-	-
		w	4	4	4	-	-	-	-
		i	5	5	5	-	-	-	-
	LA Gymnasien/ Sekundarstufe II, allgem. Schulen	m	62	59	57	2	3	3	-
		w	332	330	319	11	2	2	-
		i	394	389	376	13	5	5	-
	Fachhochschul- abschluss	m	-	-	-	-	-	-	-
		w	1	1	1	-	-	-	-
		i	1	1	1	-	-	-	-
	Bachelorabschluss	m	1	1	-	1	-	-	-
		w	2	2	2	-	-	-	-
		i	3	3	2	1	-	-	-
	Sonstiger Abschluss	m	-	-	-	-	-	-	-
		w	1	1	1	-	-	-	-
		i	1	1	1	-	-	-	-
Studienfach zusammen		m	99	96	88	8	3	3	-
		w	579	575	545	30	4	4	-
		i	678	671	633	38	7	7	-
Italienisch									
	Diplom (U) und entsprechende Ab- schlussprüfungen	m	17	15	11	4	2	2	-
		w	70	69	55	14	1	1	-
		i	87	84	66	18	3	3	-
	Promotionen	m	3	3	2	1	-	-	-
		w	5	5	4	1	-	-	-
		i	8	8	6	2	-	-	-
	Stufenübergr. LA Sekundarstufe II und I	m	-	-	-	-	-	-	-
		w	1	1	1	-	-	-	-
		i	1	1	1	-	-	-	-
	LA Gymnasien/ Sekundarstufe II, allgem. Schulen	m	10	10	10	-	-	-	-
		w	53	53	48	5	-	-	-
		i	63	63	58	5	-	-	-
	LA Berufl. Schulen/ Sekundarstufe II, berufliche Schulen	m	1	1	1	-	-	-	-
		w	-	-	-	-	-	-	-
		i	1	1	1	-	-	-	-
	Bachelorabschluss	m	-	-	-	-	-	-	-
		w	1	1	-	1	-	-	-
		i	1	1	-	1	-	-	-

Prüfungsjahr 2003

1 Abgelegte Prüfungen nach Fächergruppen, Studienbereichen, 1. Studienfach und Prüfungsgruppen

Fächergruppe Studienbereich 1. Studienfach	Prüfungsgruppe	Ge- schl.	Abgelegte Prüfungen insgesamt	Davon						
				bestanden			endgültig nicht bestanden			
				zusammen	Deutsche	Ausländer	zusammen	Deutsche	Ausländer	
Portugiesisch	Studienfach zusammen	m	31	29	24	5	2	2	-	
		w	130	129	108	21	1	1	-	
		i	161	158	132	26	3	3	-	
	Diplom (U) und entsprechende Ab- schlussprüfungen	m	5	5	2	3	-	-	-	
		w	12	12	9	3	-	-	-	
		i	17	17	11	6	-	-	-	
	LA Gymnasien/ Sekundarstufe II, allgem. Schulen	m	-	-	-	-	-	-	-	
		w	1	1	-	1	-	-	-	
	i	1	1	-	1	-	-	-		
	Studienfach zusammen	m	5	5	2	3	-	-	-	
		w	13	13	9	4	-	-	-	
		i	18	18	11	7	-	-	-	
Romanistik (Romanische Philologie, Einzelsprachen a.n.g.)										
	Diplom (U) und entsprechende Ab- schlussprüfungen	m	74	73	57	16	1	1	-	
		w	384	383	335	48	1	1	-	
		i	458	456	392	64	2	2	-	
	Promotionen	m	19	19	18	1	-	-	-	
		w	54	54	46	8	-	-	-	
		i	73	73	64	9	-	-	-	
	Bachelorabschluss	m	-	-	-	-	-	-	-	
		w	2	1	1	-	1	1	-	
		i	2	1	1	-	1	1	-	
	Studienfach zusammen	m	93	92	75	17	1	1	-	
		w	440	438	382	56	2	2	-	
		i	533	530	457	73	3	3	-	
	Spanisch									
		Diplom (U) und entsprechende Ab- schlussprüfungen	m	29	28	27	1	1	1	-
			w	91	91	80	11	-	-	-
		i	120	119	107	12	1	1	-	
Promotionen		m	1	1	-	1	-	-	-	
		w	1	1	1	-	-	-	-	
		i	2	2	1	1	-	-	-	
LA Realschulen/ Sekundarstufe I		m	-	-	-	-	-	-	-	
		w	1	1	1	-	-	-	-	
		i	1	1	1	-	-	-	-	
Stufenübergr. LA Sekundarstufe II und I		m	-	-	-	-	-	-	-	
		w	2	2	2	-	-	-	-	
		i	2	2	2	-	-	-	-	
LA Gymnasien/ Sekundarstufe II, allgem. Schulen		m	32	32	31	1	-	-	-	
		w	137	134	124	10	3	3	-	
		i	169	166	155	11	3	3	-	
LA Berufl. Schulen/ Sekundarstufe II, berufliche Schulen		m	1	1	1	-	-	-	-	
		w	-	-	-	-	-	-	-	
	i	1	1	1	-	-	-	-		
Fachhochschul- abschluss	m	1	1	-	1	-	-	-		
	w	2	2	2	-	-	-	-		
	i	3	3	2	1	-	-	-		
	Studienfach zusammen	m	64	63	59	4	1	1	-	
		w	234	231	210	21	3	3	-	
		i	298	294	269	25	4	4	-	
Studienbereich zusammen		m	292	285	248	37	7	7	-	
		w	1 396	1 386	1 254	132	10	10	-	
		i	1 688	1 671	1 502	169	17	17	-	

Prüfungsjahr 2003

1 Abgelegte Prüfungen nach Fächergruppen, Studienbereichen, 1. Studienfach und Prüfungsgruppen

Fächergruppe Studienbereich 1. Studienfach	Prüfungsgruppe	Ge- schl.	Abgelegte Prüfungen insgesamt	Davon						
				bestanden			endgültig nicht bestanden			
				zusammen	Deutsche	Ausländer	zusammen	Deutsche	Ausländer	
Slawistik, Baltistik, Finno-Ugristik (STB)										
Baltistik										
	Diplom (U) und entsprechende Ab- schlussprüfungen	m	1	1	1	-	-	-	-	
		w	2	2	2	-	-	-	-	
		i	3	3	3	-	-	-	-	
	Studienfach zusammen	m	1	1	1	-	-	-	-	
		w	2	2	2	-	-	-	-	
		i	3	3	3	-	-	-	-	
	Finno-Ugristik									
		Diplom (U) und entsprechende Ab- schlussprüfungen	m	2	2	2	-	-	-	-
			w	5	5	3	2	-	-	-
i			7	7	5	2	-	-	-	
Studienfach zusammen		m	2	2	2	-	-	-	-	
		w	5	5	3	2	-	-	-	
		i	7	7	5	2	-	-	-	
Polnisch										
		Diplom (U) und entsprechende Ab- schlussprüfungen	m	-	-	-	-	-	-	-
			w	7	7	5	2	-	-	-
	i		7	7	5	2	-	-	-	
	Stufenübergr. LA Grund./Sekundarst. I Primarstufe	m	-	-	-	-	-	-	-	
		w	1	1	1	-	-	-	-	
		i	1	1	1	-	-	-	-	
	Studienfach zusammen	m	-	-	-	-	-	-	-	
		w	8	8	6	2	-	-	-	
		i	8	8	6	2	-	-	-	
	Russisch									
		Diplom (U) und entsprechende Ab- schlussprüfungen	m	12	11	8	3	1	1	-
			w	59	58	42	16	1	1	-
i			71	69	50	19	2	2	-	
Promotionen		m	2	2	2	-	-	-	-	
		w	2	2	2	-	-	-	-	
		i	4	4	4	-	-	-	-	
LA Realschulen/ Sekundarstufe I		m	-	-	-	-	-	-	-	
		w	1	1	1	-	-	-	-	
		i	1	1	1	-	-	-	-	
LA Gymnasien/ Sekundarstufe II, allgem. Schulen		m	3	2	2	-	1	1	-	
		w	20	19	19	-	1	1	-	
		i	23	21	21	-	2	2	-	
LA Berufl. Schulen/ Sekundarstufe II, berufliche Schulen		m	-	-	-	-	-	-	-	
		w	1	1	1	-	-	-	-	
		i	1	1	1	-	-	-	-	
Bachelorabschluss		m	1	1	1	-	-	-	-	
		w	-	-	-	-	-	-	-	
		i	1	1	1	-	-	-	-	
Studienfach zusammen		m	18	16	13	3	2	2	-	
		w	83	81	65	16	2	2	-	
		i	101	97	78	19	4	4	-	
Slawistik (Slawische Philologie)										
		Diplom (U) und entsprechende Ab- schlussprüfungen	m	31	30	26	4	1	1	-
			w	105	105	85	20	-	-	-
			i	136	135	111	24	1	1	-
		Promotionen	m	2	2	2	-	-	-	-
			w	22	22	21	1	-	-	-
	i		24	24	23	1	-	-	-	

Prüfungsjahr 2003

1 Abgelegte Prüfungen nach Fächergruppen, Studienbereichen, 1. Studienfach und Prüfungsgruppen

Fächergruppe Studienbereich 1. Studienfach	Prüfungsgruppe	Ge- schl.	Abgelegte Prüfungen insgesamt	Davon					
				bestanden			endgültig nicht bestanden		
				zusammen	Deutsche	Ausländer	zusammen	Deutsche	Ausländer
Sorbisch	LA Gymnasien/ Sekundarstufe II, allgem. Schulen	m	-	-	-	-	-	-	-
		w	1	1	1	-	-	-	-
		i	1	1	1	-	-	-	-
	Bachelorabschluss	m	-	-	-	-	-	-	-
		w	1	1	1	-	-	-	-
		i	1	1	1	-	-	-	-
	Sonstiger Abschluss	m	1	1	-	1	-	-	-
		w	1	1	-	1	-	-	-
		i	2	2	-	2	-	-	-
	Studienfach zusammen	m	34	33	28	5	1	1	-
		w	130	130	108	22	-	-	-
		i	164	163	136	27	1	1	-
	Diplom (U) und entsprechende Ab- schlussprüfungen	m	-	-	-	-	-	-	-
		w	1	1	1	-	-	-	-
		i	1	1	1	-	-	-	-
	Studienfach zusammen	m	-	-	-	-	-	-	-
		w	1	1	1	-	-	-	-
		i	1	1	1	-	-	-	-
Südslowakisch (Bulgarisch, Serbokroatisch, Slowenisch usw.)	Diplom (U) und entsprechende Ab- schlussprüfungen	m	2	2	1	1	-	-	-
		w	4	4	1	3	-	-	-
		i	6	6	2	4	-	-	-
	Promotionen	m	3	3	2	1	-	-	-
		w	-	-	-	-	-	-	-
		i	3	3	2	1	-	-	-
	Studienfach zusammen	m	5	5	3	2	-	-	-
		w	4	4	1	3	-	-	-
		i	9	9	4	5	-	-	-
Tschechisch	Diplom (U) und entsprechende Ab- schlussprüfungen	m	1	1	1	-	-	-	-
		w	2	2	2	-	-	-	-
		i	3	3	3	-	-	-	-
	Fachhochschul- abschluss	m	1	1	-	1	-	-	-
		w	15	15	9	6	-	-	-
		i	16	16	9	7	-	-	-
	Studienfach zusammen	m	2	2	1	1	-	-	-
		w	17	17	11	6	-	-	-
		i	19	19	12	7	-	-	-
Westslowakisch (allgemein und a.n.g.)	Diplom (U) und entsprechende Ab- schlussprüfungen	m	-	-	-	-	-	-	-
		w	5	5	5	-	-	-	-
		i	5	5	5	-	-	-	-
	Promotionen	m	-	-	-	-	-	-	-
		w	2	2	2	-	-	-	-
		i	2	2	2	-	-	-	-
	Sonstiger Abschluss	m	1	1	1	-	-	-	-
		w	-	-	-	-	-	-	-
		i	1	1	1	-	-	-	-
	Studienfach zusammen	m	1	1	1	-	-	-	-
		w	7	7	7	-	-	-	-
		i	8	8	8	-	-	-	-
	Studienbereich zusammen	m	63	60	49	11	3	3	-
		w	257	255	204	51	2	2	-
		i	320	315	253	62	5	5	-

Prüfungsjahr 2003

1 Abgelegte Prüfungen nach Fächergruppen, Studienbereichen, 1. Studienfach und Prüfungsgruppen

Fächergruppe Studienbereich 1. Studienfach	Prüfungsgruppe	Ge- schl.	Abgelegte Prüfungen insgesamt	Davon					
				bestanden			endgültig nicht bestanden		
				zusammen	Deutsche	Ausländer	zusammen	Deutsche	Ausländer
Außereuropäische Sprach- und Kulturwissenschaften (STB)									
Ägyptologie									
	Diplom (U) und entsprechende Ab- schlussprüfungen	m	12	12	11	1	-	-	-
		w	23	23	23	-	-	-	-
		i	35	35	34	1	-	-	-
	Promotionen	m	3	3	3	-	-	-	-
		w	7	7	6	1	-	-	-
		i	10	10	9	1	-	-	-
	Studienfach zusammen	m	15	15	14	1	-	-	-
		w	30	30	29	1	-	-	-
		i	45	45	43	2	-	-	-
Afrikanistik									
	Diplom (U) und entsprechende Ab- schlussprüfungen	m	11	11	10	1	-	-	-
		w	20	20	18	2	-	-	-
		i	31	31	28	3	-	-	-
	Promotionen	m	2	2	-	2	-	-	-
		w	3	3	2	1	-	-	-
		i	5	5	2	3	-	-	-
	Masterabschluss	m	3	3	-	3	-	-	-
		w	4	4	-	4	-	-	-
		i	7	7	-	7	-	-	-
Studienfach zusammen	m	16	16	10	6	-	-	-	
	w	27	27	20	7	-	-	-	
	i	43	43	30	13	-	-	-	
Arabisch/Arabistik									
	Diplom (U) und entsprechende Ab- schlussprüfungen	m	9	9	9	-	-	-	-
		w	16	16	16	-	-	-	-
		i	25	25	25	-	-	-	-
	Promotionen	m	4	4	4	-	-	-	-
		w	1	1	1	-	-	-	-
		i	5	5	5	-	-	-	-
	Studienfach zusammen	m	13	13	13	-	-	-	-
		w	17	17	17	-	-	-	-
		i	30	30	30	-	-	-	-
Außereurop. Sprachen und Kulturen in Südostasien Ozeanien und Amerika									
	Diplom (U) und entsprechende Ab- schlussprüfungen	m	9	9	9	-	-	-	-
		w	19	19	17	2	-	-	-
		i	28	28	26	2	-	-	-
	Promotionen	m	-	-	-	-	-	-	-
		w	1	1	-	1	-	-	-
		i	1	1	-	1	-	-	-
	Studienfach zusammen	m	9	9	9	-	-	-	-
		w	20	20	17	3	-	-	-
		i	29	29	26	3	-	-	-
Hebräisch/Judaistik									
	Diplom (U) und entsprechende Ab- schlussprüfungen	m	5	5	5	-	-	-	-
		w	13	13	12	1	-	-	-
		i	18	18	17	1	-	-	-
	Promotionen	m	1	1	1	-	-	-	-
		w	-	-	-	-	-	-	-
		i	1	1	1	-	-	-	-

Prüfungsjahr 2003

1 Abgelegte Prüfungen nach Fächergruppen, Studienbereichen, 1. Studienfach und Prüfungsgruppen

Fächergruppe Studienbereich 1. Studienfach	Prüfungsgruppe	Ge- schl.	Abgelegte Prüfungen insgesamt	Davon						
				bestanden			endgültig nicht bestanden			
				zusammen	Deutsche	Ausländer	zusammen	Deutsche	Ausländer	
Indologie	LA Gymnasien/ Sekundarstufe II, allgem. Schulen	m	1	1	1	-	-	-	-	
		w	-	-	-	-	-	-	-	
		i	1	1	1	-	-	-	-	
	Studienfach zusammen	m	7	7	7	-	-	-	-	
		w	13	13	12	1	-	-	-	
		i	20	20	19	1	-	-	-	
	Iranistik	Diplom (U) und entsprechende Ab- schlussprüfungen	m	7	7	3	4	-	-	-
			w	10	10	9	1	-	-	-
			i	17	17	12	5	-	-	-
		Promotionen	m	3	3	1	2	-	-	-
w			2	2	2	-	-	-	-	
i			5	5	3	2	-	-	-	
Studienfach zusammen		m	10	10	4	6	-	-	-	
		w	12	12	11	1	-	-	-	
		i	22	22	15	7	-	-	-	
Islamwissenschaft	Diplom (U) und entsprechende Ab- schlussprüfungen	m	-	-	-	-	-	-	-	
		w	1	1	-	1	-	-	-	-
		i	1	1	-	1	-	-	-	-
	Promotionen	m	-	-	-	-	-	-	-	-
		w	1	1	1	-	-	-	-	-
		i	1	1	1	-	-	-	-	-
	Studienfach zusammen	m	-	-	-	-	-	-	-	-
		w	2	2	1	1	-	-	-	-
		i	2	2	1	1	-	-	-	-
Japanologie	Diplom (U) und entsprechende Ab- schlussprüfungen	m	11	11	8	3	-	-	-	-
		w	21	21	19	2	-	-	-	-
		i	32	32	27	5	-	-	-	-
	Promotionen	m	11	11	3	8	-	-	-	-
		w	4	4	3	1	-	-	-	-
		i	15	15	6	9	-	-	-	-
	Sonstiger Abschluss	m	1	1	1	-	-	-	-	-
		w	-	-	-	-	-	-	-	-
		i	1	1	1	-	-	-	-	-
Studienfach zusammen	m	23	23	12	11	-	-	-	-	
	w	25	25	22	3	-	-	-	-	
	i	48	48	34	14	-	-	-	-	
Kaukasistik	Diplom (U) und entsprechende Ab- schlussprüfungen	m	24	24	23	1	-	-	-	-
		w	36	35	30	5	1	1	-	-
		i	60	59	53	6	1	1	-	-
	Promotionen	m	1	1	1	-	-	-	-	-
		w	9	9	9	-	-	-	-	-
		i	10	10	10	-	-	-	-	-
	LA Gymnasien/ Sekundarstufe II, allgem. Schulen	m	-	-	-	-	-	-	-	-
		w	1	1	1	-	-	-	-	-
		i	1	1	1	-	-	-	-	-
Studienfach zusammen	m	25	25	24	1	-	-	-	-	
	w	46	45	40	5	1	1	-	-	
	i	71	70	64	6	1	1	-	-	
	Diplom (U) und entsprechende Ab- schlussprüfungen	m	1	1	1	-	-	-	-	-
		w	1	1	1	-	-	-	-	-
		i	2	2	2	-	-	-	-	-

Prüfungsjahr 2003

1 Abgelegte Prüfungen nach Fächergruppen, Studienbereichen, 1. Studienfach und Prüfungsgruppen

Fächergruppe Studienbereich 1. Studienfach	Prüfungsgruppe	Ge- schl.	Abgelegte Prüfungen insgesamt	Davon					
				bestanden			endgültig nicht bestanden		
				zusammen	Deutsche	Ausländer	zusammen	Deutsche	Ausländer
Studienfach zusammen		m	1	1	1	-	-	-	-
		w	1	1	1	-	-	-	-
		i	2	2	2	-	-	-	-
Orientalistik, Altorientalistik									
	Diplom (U) und entsprechende Ab- schlussprüfungen	m	10	10	7	3	-	-	-
		w	15	15	12	3	-	-	-
		i	25	25	19	6	-	-	-
	Promotionen	m	5	5	2	3	-	-	-
		w	3	3	2	1	-	-	-
		i	8	8	4	4	-	-	-
Studienfach zusammen		m	15	15	9	6	-	-	-
		w	18	18	14	4	-	-	-
		i	33	33	23	10	-	-	-
Sinologie/Koreanistik									
	Diplom (U) und entsprechende Ab- schlussprüfungen	m	27	26	24	2	1	1	-
		w	81	81	61	20	-	-	-
		i	108	107	85	22	1	1	-
	Promotionen	m	3	3	3	-	-	-	-
		w	12	12	9	3	-	-	-
		i	15	15	12	3	-	-	-
Studienfach zusammen		m	30	29	27	2	1	1	-
		w	93	93	70	23	-	-	-
		i	123	122	97	25	1	1	-
Turkologie									
	Diplom (U) und entsprechende Ab- schlussprüfungen	m	-	-	-	-	-	-	-
		w	8	8	5	3	-	-	-
		i	8	8	5	3	-	-	-
	Promotionen	m	6	6	2	4	-	-	-
		w	-	-	-	-	-	-	-
		i	6	6	2	4	-	-	-
	Staatliche Lehramts- prüfungen (LA) Grund- und Hauptschulen	m	-	-	-	-	-	-	-
		w	2	2	2	-	-	-	-
		i	2	2	2	-	-	-	-
	LA Sonderschulen	m	-	-	-	-	-	-	-
		w	2	2	2	-	-	-	-
		i	2	2	2	-	-	-	-
Studienfach zusammen		m	6	6	2	4	-	-	-
		w	12	12	9	3	-	-	-
		i	18	18	11	7	-	-	-
Zentralasiatische Sprachen und Kulturen									
	Diplom (U) und entsprechende Ab- schlussprüfungen	m	8	8	8	-	-	-	-
		w	13	13	12	1	-	-	-
		i	21	21	20	1	-	-	-
	Promotionen	m	-	-	-	-	-	-	-
		w	2	2	1	1	-	-	-
		i	2	2	1	1	-	-	-
Studienfach zusammen		m	8	8	8	-	-	-	-
		w	15	15	13	2	-	-	-
		i	23	23	21	2	-	-	-
Studienbereich zusammen		m	178	177	140	37	1	1	-
		w	331	330	276	54	1	1	-
		i	509	507	416	91	2	2	-

Prüfungsjahr 2003

1 Abgelegte Prüfungen nach Fächergruppen, Studienbereichen, 1. Studienfach und Prüfungsgruppen

Fächergruppe Studienbereich 1. Studienfach	Prüfungsgruppe	Ge- schl.	Abgelegte Prüfungen insgesamt	Davon						
				bestanden			endgültig nicht bestanden			
				zusammen	Deutsche	Ausländer	zusammen	Deutsche	Ausländer	
Kulturwissenschaften i.e.S. (STB)										
Europäische Ethnologie und Kulturwissenschaft	Diplom (U) und entsprechende Ab- schlussprüfungen	m	20	20	18	2	-	-	-	
		w	75	74	73	1	1	1	-	
		i	95	94	91	3	1	1	-	
	Promotionen	m	1	1	1	-	-	-	-	
		w	6	6	6	-	-	-	-	
		i	7	7	7	-	-	-	-	
	Masterabschluss	m	11	11	11	-	-	-	-	
		w	9	9	9	-	-	-	-	
		i	20	20	20	-	-	-	-	
	Studienfach zusammen	m	32	32	30	2	-	-	-	
		w	90	89	88	1	1	1	-	
		i	122	121	118	3	1	1	-	
	Völkerkunde (Ethnologie)									
		Diplom (U) und entsprechende Ab- schlussprüfungen	m	54	52	47	5	2	2	-
			w	138	138	129	9	-	-	-
i			192	190	176	14	2	2	-	
Promotionen		m	7	7	5	2	-	-	-	
		w	15	15	14	1	-	-	-	
		i	22	22	19	3	-	-	-	
Studienfach zusammen		m	61	59	52	7	2	2	-	
		w	153	153	143	10	-	-	-	
		i	214	212	195	17	2	2	-	
Volkskunde										
		Diplom (U) und entsprechende Ab- schlussprüfungen	m	24	24	23	1	-	-	-
			w	65	65	59	6	-	-	-
			i	89	89	82	7	-	-	-
		Promotionen	m	8	8	8	-	-	-	-
			w	18	18	18	-	-	-	-
	i		26	26	26	-	-	-	-	
	Studienfach zusammen	m	32	32	31	1	-	-	-	
		w	83	83	77	6	-	-	-	
		i	115	115	108	7	-	-	-	
	Studienbereich zusammen	m	125	123	113	10	2	2	-	
		w	326	325	308	17	1	1	-	
		i	451	448	421	27	3	3	-	
	Psychologie (STB)									
	Psychologie									
		Diplom (U) und entsprechende Ab- schlussprüfungen	m	686	678	648	30	8	7	1
w			2 294	2 282	2 186	96	12	10	2	
i			2 980	2 960	2 834	126	20	17	3	
Promotionen		m	144	144	132	12	-	-	-	
		w	195	195	181	14	-	-	-	
		i	339	339	313	26	-	-	-	
Staatliche Lehramts- prüfungen (LA) Grund- und Hauptschulen		m	2	2	2	-	-	-	-	
		w	4	4	4	-	-	-	-	
		i	6	6	6	-	-	-	-	
LA Realschulen/ Sekundarstufe I		m	-	-	-	-	-	-	-	
		w	1	1	1	-	-	-	-	
		i	1	1	1	-	-	-	-	
LA Gymnasien/ Sekundarstufe II, allgem. Schulen		m	5	5	5	-	-	-	-	
		w	18	16	16	-	2	2	-	
		i	23	21	21	-	2	2	-	

Prüfungsjahr 2003

1 Abgelegte Prüfungen nach Fächergruppen, Studienbereichen, 1. Studienfach und Prüfungsgruppen

Fächergruppe Studienbereich 1. Studienfach	Prüfungsgruppe	Ge- schl.	Abgelegte Prüfungen insgesamt	Davon						
				bestanden			endgültig nicht bestanden			
				zusammen	Deutsche	Ausländer	zusammen	Deutsche	Ausländer	
	LA Sonderschulen	m	1	1	1	-	-	-	-	
		w	3	3	3	-	-	-	-	
		i	4	4	4	-	-	-	-	
	LA Berufl. Schulen/ Sekundarstufe II, berufliche Schulen	m	1	1	1	-	-	-	-	
		w	-	-	-	-	-	-	-	
		i	1	1	1	-	-	-	-	
	Fachhochschul- abschluss	m	6	6	6	-	-	-	-	
		w	23	23	23	-	-	-	-	
		i	29	29	29	-	-	-	-	
	Bachelorabschluss	m	3	3	3	-	-	-	-	
		w	12	12	11	1	-	-	-	
		i	15	15	14	1	-	-	-	
	Masterabschluss	m	-	-	-	-	-	-	-	
		w	3	3	-	3	-	-	-	
		i	3	3	-	3	-	-	-	
	Sonstiger Abschluss	m	5	5	4	1	-	-	-	
		w	11	11	9	2	-	-	-	
		i	16	16	13	3	-	-	-	
	Studienfach zusammen	m	853	845	802	43	8	7	1	
		w	2 564	2 550	2 434	116	14	12	2	
		i	3 417	3 395	3 236	159	22	19	3	
	Studienbereich zusammen	m	853	845	802	43	8	7	1	
		w	2 564	2 550	2 434	116	14	12	2	
		i	3 417	3 395	3 236	159	22	19	3	
Erziehungswissenschaften (STB)										
Ausländerpädagogik										
	Diplom (U) und entsprechende Ab- schlussprüfungen	m	3	3	3	-	-	-	-	
		w	13	13	12	1	-	-	-	
		i	16	16	15	1	-	-	-	
	Promotionen	m	1	1	1	-	-	-	-	
		w	1	1	1	-	-	-	-	
		i	2	2	2	-	-	-	-	
	Staatliche Lehramts- prüfungen (LA) Grund- und Hauptschulen	m	-	-	-	-	-	-	-	
		w	6	6	6	-	-	-	-	
		i	6	6	6	-	-	-	-	
	LA Sonderschulen	m	-	-	-	-	-	-	-	
		w	1	1	1	-	-	-	-	
		i	1	1	1	-	-	-	-	
	Masterabschluss	m	5	5	-	5	-	-	-	
		w	3	3	-	3	-	-	-	
		i	8	8	-	8	-	-	-	
	Studienfach zusammen	m	9	9	4	5	-	-	-	
		w	24	24	20	4	-	-	-	
		i	33	33	24	9	-	-	-	
	Berufspädagogik									
		Diplom (U) und entsprechende Ab- schlussprüfungen	m	31	31	30	1	-	-	-
			w	13	13	13	-	-	-	-
			i	44	44	43	1	-	-	-
		Promotionen	m	5	5	3	2	-	-	-
			w	2	2	1	1	-	-	-
i			7	7	4	3	-	-	-	
LA Berufl. Schulen/ Sekundarstufe II, berufliche Schulen		m	57	57	57	-	-	-	-	
		w	77	76	75	1	1	1	-	
		i	134	133	132	1	1	1	-	
Masterabschluss		m	12	12	-	12	-	-	-	
		w	-	-	-	-	-	-	-	
		i	12	12	-	12	-	-	-	

Prüfungsjahr 2003

1 Abgelegte Prüfungen nach Fächergruppen, Studienbereichen, 1. Studienfach und Prüfungsgruppen

Fächergruppe Studienbereich 1. Studienfach	Prüfungsgruppe	Ge- schl.	Abgelegte Prüfungen insgesamt	Davon					
				bestanden			endgültig nicht bestanden		
				zusammen	Deutsche	Ausländer	zusammen	Deutsche	Ausländer
Erwachsenenbildung und außerschulische Jugendbildung	Sonstiger Abschluss	m	9	8	8	-	1	1	-
		w	13	13	12	1	-	-	-
		i	22	21	20	1	1	1	-
	Studienfach zusammen	m	114	113	98	15	1	1	-
		w	105	104	101	3	1	1	-
		i	219	217	199	18	2	2	-
	Diplom (U) und entsprechende Ab- schlussprüfungen	m	27	27	26	1	-	-	-
		w	88	88	86	2	-	-	-
		i	115	115	112	3	-	-	-
	Promotionen	m	1	1	1	-	-	-	-
		w	-	-	-	-	-	-	-
		i	1	1	1	-	-	-	-
	Fachhochschul- abschluss	m	-	-	-	-	-	-	-
		w	4	4	4	-	-	-	-
		i	4	4	4	-	-	-	-
	Masterabschluss	m	6	6	6	-	-	-	-
		w	4	4	4	-	-	-	-
		i	10	10	10	-	-	-	-
	Sonstiger Abschluss	m	15	14	14	-	1	1	-
		w	52	51	49	2	1	1	-
		i	67	65	63	2	2	2	-
	Studienfach zusammen	m	49	48	47	1	1	1	-
		w	148	147	143	4	1	1	-
		i	197	195	190	5	2	2	-
Erziehungswissenschaft (Pädagogik)	Diplom (U) und entsprechende Ab- schlussprüfungen	m	900	875	842	33	25	24	1
		w	3 206	3 194	3 022	172	12	9	3
		i	4 106	4 069	3 864	205	37	33	4
	Promotionen	m	130	130	120	10	-	-	-
		w	172	172	163	9	-	-	-
		i	302	302	283	19	-	-	-
	Staatliche Lehramts- prüfungen (LA) Grund- und Hauptschulen	m	6	6	6	-	-	-	-
		w	37	37	37	-	-	-	-
		i	43	43	43	-	-	-	-
	Stufenübergr. LA Grund./Sekundarst. I Primarstufe	m	39	39	37	2	-	-	-
		w	162	162	157	5	-	-	-
		i	201	201	194	7	-	-	-
	LA Realschulen/ Sekundarstufe I	m	5	5	5	-	-	-	-
		w	14	14	14	-	-	-	-
		i	19	19	19	-	-	-	-
	LA Gymnasien/ Sekundarstufe II, allgem. Schulen	m	106	98	95	3	8	8	-
		w	163	159	154	5	4	4	-
		i	269	257	249	8	12	12	-
	LA Sonderschulen	m	16	16	16	-	-	-	-
		w	74	73	70	3	1	1	-
		i	90	89	86	3	1	1	-
	Fachhochschul- abschluss	m	6	6	6	-	-	-	-
		w	20	20	17	3	-	-	-
		i	26	26	23	3	-	-	-
	Bachelorabschluss	m	11	10	10	-	1	1	-
		w	38	37	37	-	1	1	-
		i	49	47	47	-	2	2	-
	Sonstiger Abschluss	m	56	54	34	20	2	1	1
		w	135	135	82	53	-	-	-
		i	191	189	116	73	2	1	1

Prüfungsjahr 2003

1 Abgelegte Prüfungen nach Fächergruppen, Studienbereichen, 1. Studienfach und Prüfungsgruppen

Fächergruppe Studienbereich 1. Studienfach	Prüfungsgruppe	Ge- schl.	Abgelegte Prüfungen insgesamt	Davon					
				bestanden			endgültig nicht bestanden		
				zusammen	Deutsche	Ausländer	zusammen	Deutsche	Ausländer
Studienfach zusammen		m	1 275	1 239	1 171	68	36	34	2
		w	4 021	4 003	3 753	250	18	15	3
		i	5 296	5 242	4 924	318	54	49	5
Gesundheitspädagogik									
	Diplom (U) und entsprechende Ab- schlussprüfungen	m	1	1	1	-	-	-	-
		w	37	36	36	-	1	1	-
		i	38	37	37	-	1	1	-
	Promotionen	m	1	1	-	1	-	-	-
		w	-	-	-	-	-	-	-
		i	1	1	-	1	-	-	-
	LA Berufl. Schulen/ Sekundarstufe II, berufliche Schulen	m	1	1	1	-	-	-	-
		w	1	1	1	-	-	-	-
		i	2	2	2	-	-	-	-
	Fachhochschul- abschluss	m	-	-	-	-	-	-	-
		w	6	6	6	-	-	-	-
		i	6	6	6	-	-	-	-
Studienfach zusammen		m	3	3	2	1	-	-	-
		w	44	43	43	-	1	1	-
		i	47	46	45	1	1	1	-
Grundschul-/Primarstufenpädagogik									
	Diplom (U) und entsprechende Ab- schlussprüfungen	m	-	-	-	-	-	-	-
		w	1	1	1	-	-	-	-
		i	1	1	1	-	-	-	-
	Promotionen	m	1	1	1	-	-	-	-
		w	4	4	4	-	-	-	-
		i	5	5	5	-	-	-	-
	Staatliche Lehramts- prüfungen (LA) Grund- und Hauptschulen	m	55	54	54	-	1	1	-
		w	949	948	943	5	1	1	-
		i	1 004	1 002	997	5	2	2	-
	Stufenübergr. LA Grund./Sekundarst. I Primarstufe	m	-	-	-	-	-	-	-
		w	4	4	4	-	-	-	-
		i	4	4	4	-	-	-	-
	LA Sonderschulen	m	-	-	-	-	-	-	-
		w	7	7	7	-	-	-	-
		i	7	7	7	-	-	-	-
Studienfach zusammen		m	56	55	55	-	1	1	-
		w	965	964	959	5	1	1	-
		i	1 021	1 019	1 014	5	2	2	-
Sachunterricht (einschl. Schulgarten)									
	Staatliche Lehramts- prüfungen (LA) Grund- und Hauptschulen	m	6	6	6	-	-	-	-
		w	47	47	47	-	-	-	-
		i	53	53	53	-	-	-	-
	Stufenübergr. LA Grund./Sekundarst. I Primarstufe	m	9	9	9	-	-	-	-
		w	119	119	119	-	-	-	-
		i	128	128	128	-	-	-	-
	LA Sonderschulen	m	-	-	-	-	-	-	-
		w	4	4	4	-	-	-	-
		i	4	4	4	-	-	-	-
Studienfach zusammen		m	15	15	15	-	-	-	-
		w	170	170	170	-	-	-	-
		i	185	185	185	-	-	-	-
Schulpädagogik									
	Diplom (U) und entsprechende Ab- schlussprüfungen	m	2	2	2	-	-	-	-
		w	11	11	10	1	-	-	-
		i	13	13	12	1	-	-	-

Prüfungsjahr 2003

1 Abgelegte Prüfungen nach Fächergruppen, Studienbereichen, 1. Studienfach und Prüfungsgruppen

Fächergruppe Studienbereich 1. Studienfach	Prüfungsgruppe	Ge- schl.	Abgelegte Prüfungen insgesamt	Davon					
				bestanden			endgültig nicht bestanden		
				zusammen	Deutsche	Ausländer	zusammen	Deutsche	Ausländer
	Promotionen	m	1	1	1	-	-	-	-
		w	1	1	1	-	-	-	-
		i	2	2	2	-	-	-	-
	Staatliche Lehramts- prüfungen (LA) Grund- und Hauptschulen	m	23	23	23	-	-	-	-
		w	57	57	57	-	-	-	-
		i	80	80	80	-	-	-	-
	LA Realschulen/ Sekundarstufe I	m	3	3	3	-	-	-	-
		w	4	4	4	-	-	-	-
		i	7	7	7	-	-	-	-
	LA Gymnasien/ Sekundarstufe II, allgem. Schulen	m	4	3	3	-	1	1	-
		w	7	7	7	-	-	-	-
		i	11	10	10	-	1	1	-
	LA Sonderschulen	m	1	1	1	-	-	-	-
		w	1	1	1	-	-	-	-
		i	2	2	2	-	-	-	-
	LA Berufl. Schulen/ Sekundarstufe II, berufliche Schulen	m	7	7	7	-	-	-	-
		w	5	5	5	-	-	-	-
		i	12	12	12	-	-	-	-
	Masterabschluss	m	5	5	5	-	-	-	-
		w	9	9	9	-	-	-	-
		i	14	14	14	-	-	-	-
	Sonstiger Abschluss	m	46	46	46	-	-	-	-
		w	76	76	76	-	-	-	-
		i	122	122	122	-	-	-	-
Studienfach zusammen		m	92	91	91	-	1	1	-
		w	171	171	170	1	-	-	-
		i	263	262	261	1	1	1	-
Studienbereich zusammen		m	1 613	1 573	1 483	90	40	38	2
		w	5 648	5 626	5 359	267	22	19	3
		i	7 261	7 199	6 842	357	62	57	5
Sonderpädagogik (STB)									
Blinden-/Sehbehindertenpädagogik									
	LA Sonderschulen	m	6	6	6	-	-	-	-
		w	102	102	102	-	-	-	-
		i	108	108	108	-	-	-	-
Studienfach zusammen		m	6	6	6	-	-	-	-
		w	102	102	102	-	-	-	-
		i	108	108	108	-	-	-	-
Erziehungsschwierigenpädagogik									
	Promotionen	m	1	1	1	-	-	-	-
		w	2	2	2	-	-	-	-
		i	3	3	3	-	-	-	-
	LA Gymnasien/ Sekundarstufe II, allgem. Schulen	m	-	-	-	-	-	-	-
		w	2	2	2	-	-	-	-
		i	2	2	2	-	-	-	-
	LA Sonderschulen	m	9	9	9	-	-	-	-
		w	49	49	49	-	-	-	-
		i	58	58	58	-	-	-	-
Studienfach zusammen		m	10	10	10	-	-	-	-
		w	53	53	53	-	-	-	-
		i	63	63	63	-	-	-	-
Gehörlosen-/Schwerhörigenpädagogik									
	Diplom (U) und entsprechende Ab- schlussprüfungen	m	2	2	2	-	-	-	-
		w	18	18	18	-	-	-	-
		i	20	20	20	-	-	-	-

Prüfungsjahr 2003

1 Abgelegte Prüfungen nach Fächergruppen, Studienbereichen, 1. Studienfach und Prüfungsgruppen

Fächergruppe Studienbereich 1. Studienfach	Prüfungsgruppe	Ge- schl.	Abgelegte Prüfungen insgesamt	Davon					
				bestanden			endgültig nicht bestanden		
				zusammen	Deutsche	Ausländer	zusammen	Deutsche	Ausländer
Geistigbehindertenpädagogik/ Praktisch-Bildbaren-Pädagogik	LA Sonderschulen	m	11	11	11	-	-	-	-
		w	108	107	106	1	1	1	-
		i	119	118	117	1	1	1	-
	Fachhochschul- abschluss	m	1	1	1	-	-	-	-
		w	8	8	8	-	-	-	-
		i	9	9	9	-	-	-	-
	Studienfach zusammen	m	14	14	14	-	-	-	-
		w	134	133	132	1	1	1	-
		i	148	147	146	1	1	1	-
	Diplom (U) und entsprechende Ab- schlussprüfungen	m	-	-	-	-	-	-	-
		w	1	1	1	-	-	-	-
		i	1	1	1	-	-	-	-
	LA Sonderschulen	m	150	148	148	-	2	2	-
		w	471	469	469	-	2	2	-
		i	621	617	617	-	4	4	-
	Studienfach zusammen	m	150	148	148	-	2	2	-
		w	472	470	470	-	2	2	-
		i	622	618	618	-	4	4	-
Körperbehindertenpädagogik	LA Sonderschulen	m	52	51	51	-	1	1	-
		w	163	163	163	-	-	-	-
		i	215	214	214	-	1	1	-
	Studienfach zusammen	m	52	51	51	-	1	1	-
		w	163	163	163	-	-	-	-
		i	215	214	214	-	1	1	-
Lernbehindertenpädagogik	Promotionen	m	-	-	-	-	-	-	-
		w	1	1	1	-	-	-	-
		i	1	1	1	-	-	-	-
	LA Sonderschulen	m	88	86	86	-	2	2	-
		w	472	471	470	1	1	1	-
		i	560	557	556	1	3	3	-
	Studienfach zusammen	m	88	86	86	-	2	2	-
		w	473	472	471	1	1	1	-
		i	561	558	557	1	3	3	-
Sonderpädagogik	Diplom (U) und entsprechende Ab- schlussprüfungen	m	20	20	19	1	-	-	-
		w	145	145	135	10	-	-	-
		i	165	165	154	11	-	-	-
	Promotionen	m	4	4	4	-	-	-	-
		w	3	3	3	-	-	-	-
		i	7	7	7	-	-	-	-
	Staatliche Lehramts- prüfungen (LA) Grund- und Hauptschulen	m	2	2	2	-	-	-	-
		w	22	22	22	-	-	-	-
		i	24	24	24	-	-	-	-
	LA Realschulen/ Sekundarstufe I	m	3	3	3	-	-	-	-
		w	8	8	8	-	-	-	-
		i	11	11	11	-	-	-	-
	LA Sonderschulen	m	8	7	7	-	1	1	-
		w	73	72	72	-	1	1	-
		i	81	79	79	-	2	2	-
	Studienfach zusammen	m	37	36	35	1	1	1	-
		w	251	250	240	10	1	1	-
		i	288	286	275	11	2	2	-

Prüfungsjahr 2003

1 Abgelegte Prüfungen nach Fächergruppen, Studienbereichen, 1. Studienfach und Prüfungsgruppen

Fächergruppe Studienbereich 1. Studienfach	Prüfungsgruppe	Ge- schl.	Abgelegte Prüfungen insgesamt	Davon					
				bestanden			endgültig nicht bestanden		
				zusammen	Deutsche	Ausländer	zusammen	Deutsche	Ausländer
Sprachheilpädagogik/ Logopädie	LA Sonderschulen	m	28	28	28	-	-	-	-
		w	245	244	244	-	1	1	-
		i	273	272	272	-	1	1	-
	Studienfach zusammen	m	28	28	28	-	-	-	-
		w	245	244	244	-	1	1	-
		i	273	272	272	-	1	1	-
Verhaltensgestörtenpädagogik	LA Sonderschulen	m	31	31	31	-	-	-	-
		w	102	101	101	-	1	1	-
		i	133	132	132	-	1	1	-
	Studienfach zusammen	m	31	31	31	-	-	-	-
		w	102	101	101	-	1	1	-
		i	133	132	132	-	1	1	-
Studienbereich zusammen	m	416	410	409	1	6	6	-	
	w	1 995	1 988	1 976	12	7	7	-	
	i	2 411	2 398	2 385	13	13	13	-	
Sprach- und Kulturwissenschaften zusammen	m	9 989	9 849	9 181	668	140	130	10	
	w	27 304	27 157	25 545	1 612	147	134	13	
	i	37 293	37 006	34 726	2 280	287	264	23	
Sport									
Sport, Sportwissenschaft (STB)									
Sportpädagogik									
	Diplom (U) und entsprechende Ab- schlussprüfungen	m	541	513	480	33	28	25	3
		w	451	441	417	24	10	10	-
		i	992	954	897	57	38	35	3
	Promotionen	m	33	33	29	4	-	-	-
		w	15	15	15	-	-	-	-
		i	48	48	44	4	-	-	-
	Staatliche Lehramts- prüfungen (LA) Grund- und Hauptschulen	m	80	79	75	4	1	1	-
		w	267	264	262	2	3	3	-
		i	347	343	337	6	4	4	-
	Stufenübergr. LA Grund./Sekundarst. I Primarstufe	m	12	12	12	-	-	-	-
		w	64	64	64	-	-	-	-
		i	76	76	76	-	-	-	-
	LA Realschulen/ Sekundarstufe I	m	127	126	122	4	1	1	-
		w	98	97	96	1	1	1	-
		i	225	223	218	5	2	2	-
	LA Gymnasien/ Sekundarstufe II, allgem. Schulen	m	369	363	355	8	6	6	-
		w	314	311	310	1	3	3	-
		i	683	674	665	9	9	9	-
	LA Sonderschulen	m	22	22	21	1	-	-	-
		w	13	13	13	-	-	-	-
		i	35	35	34	1	-	-	-
	LA Berufl. Schulen/ Sekundarstufe II, berufliche Schulen	m	14	14	14	-	-	-	-
		w	-	-	-	-	-	-	-
		i	14	14	14	-	-	-	-
	Sonstiger Abschluss	m	3	3	3	-	-	-	-
		w	2	2	2	-	-	-	-
		i	5	5	5	-	-	-	-
Studienfach zusammen		m	1 201	1 165	1 111	54	36	33	3
		w	1 224	1 207	1 179	28	17	17	-
		i	2 425	2 372	2 290	82	53	50	-

Prüfungsjahr 2003

1 Abgelegte Prüfungen nach Fächergruppen, Studienbereichen, 1. Studienfach und Prüfungsgruppen

Fächergruppe Studienbereich 1. Studienfach	Prüfungsgruppe	Ge- schl.	Abgelegte Prüfungen insgesamt	Davon						
				bestanden			endgültig nicht bestanden			
				zusammen	Deutsche	Ausländer	zusammen	Deutsche	Ausländer	
Sportwissenschaft										
	Diplom (U) und entsprechende Ab- schlussprüfungen	m	214	212	201	11	2	2	-	
		w	253	252	244	8	1	1	-	
		i	467	464	445	19	3	3	-	
	Promotionen	m	30	30	21	9	-	-	-	
		w	7	7	7	-	-	-	-	
		i	37	37	28	9	-	-	-	
	Staatliche Lehramts- prüfungen (LA) Grund- und Hauptschulen	m	-	-	-	-	-	-	-	
		w	8	8	8	-	-	-	-	
		i	8	8	8	-	-	-	-	
	Stufenübergr. LA Grund./Sekundarst. I Primarstufe	m	-	-	-	-	-	-	-	
		w	1	1	1	-	-	-	-	
		i	1	1	1	-	-	-	-	
	LA Realschulen/ Sekundarstufe I	m	1	1	1	-	-	-	-	
		w	1	1	1	-	-	-	-	
		i	2	2	2	-	-	-	-	
	Stufenübergr. LA Sekundarstufe II und I	m	1	1	1	-	-	-	-	
		w	6	6	6	-	-	-	-	
		i	7	7	7	-	-	-	-	
	LA Gymnasien/ Sekundarstufe II, allgem. Schulen	m	27	27	27	-	-	-	-	
		w	36	36	36	-	-	-	-	
		i	63	63	63	-	-	-	-	
	Bachelorabschluss	m	-	-	-	-	-	-	-	
		w	2	1	1	-	1	1	-	
		i	2	1	1	-	1	1	-	
Studienfach zusammen		m	273	271	251	20	2	2	-	
		w	314	312	304	8	2	2	-	
		i	587	583	555	28	4	4	-	
Studienbereich zusammen		m	1 474	1 436	1 362	74	38	35	3	
		w	1 538	1 519	1 483	36	19	19	-	
		i	3 012	2 955	2 845	110	57	54	3	
Sport zusammen			m	1 474	1 436	1 362	74	38	35	3
			w	1 538	1 519	1 483	36	19	19	-
			i	3 012	2 955	2 845	110	57	54	3
Rechts-, Wirtschafts- und Sozialwissenschaften										
Wirtschafts- und Gesellschafts- lehre allgemein (STB)										
Interdisziplinäre Studien (Schwerpunkt Rechts-, Wirtschafts- und Sozialwissenschaften)										
	Diplom (U) und entsprechende Ab- schlussprüfungen	m	35	34	31	3	1	1	-	
		w	33	33	32	1	-	-	-	
		i	68	67	63	4	1	1	-	
	Promotionen	m	7	7	6	1	-	-	-	
		w	6	6	6	-	-	-	-	
		i	13	13	12	1	-	-	-	
	Fachhochschul- abschluss	m	55	55	55	-	-	-	-	
		w	73	73	73	-	-	-	-	
		i	128	128	128	-	-	-	-	
	Bachelorabschluss	m	25	25	22	3	-	-	-	
		w	13	13	9	4	-	-	-	
		i	38	38	31	7	-	-	-	
	Masterabschluss	m	30	30	15	15	-	-	-	
		w	64	64	25	39	-	-	-	
		i	94	94	40	54	-	-	-	

Prüfungsjahr 2003

1 Abgelegte Prüfungen nach Fächergruppen, Studienbereichen, 1. Studienfach und Prüfungsgruppen

Fächergruppe Studienbereich 1. Studienfach	Prüfungsgruppe	Ge- schl.	Abgelegte Prüfungen insgesamt	Davon							
				bestanden			endgültig nicht bestanden				
				zusammen	Deutsche	Ausländer	zusammen	Deutsche	Ausländer		
Lernbereich Gesellschaftslehre	Sonstiger Abschluss	m	8	8	6	2	-	-	-		
		w	12	12	10	2	-	-	-		
		i	20	20	16	4	-	-	-		
	Studienfach zusammen	m	160	159	135	24	1	1	-		
		w	201	201	155	46	-	-	-		
		i	361	360	290	70	1	1	-		
	Regionalwissenschaften (STB)	Staatliche Lehramts- prüfungen (LA) Grund- und Hauptschulen	m	26	25	23	2	1	1	-	
			w	192	191	183	8	1	1	-	
			i	218	216	206	10	2	2	-	
LA Realschulen/ Sekundarstufe I			m	16	16	16	-	-	-	-	
			w	15	15	15	-	-	-	-	
			i	31	31	31	-	-	-	-	
LA Gymnasien/ Sekundarstufe II, allgem. Schulen			m	35	34	34	-	1	1	-	
			w	40	40	40	-	-	-	-	
			i	75	74	74	-	1	1	-	
LA Sonderschulen		m	3	2	2	-	1	1	-		
		w	9	9	9	-	-	-	-		
		i	12	11	11	-	1	1	-		
Studienfach zusammen		m	80	77	75	2	3	3	-		
		w	256	255	247	8	1	1	-		
		i	336	332	322	10	4	4	-		
Studienbereich zusammen		m	240	236	210	26	4	4	-		
		w	457	456	402	54	1	1	-		
		i	697	692	612	80	5	5	-		
Sonstige Regionalwissenschaften		Lateinamerika	Diplom (U) und entsprechende Ab- schlussprüfungen	m	3	3	3	-	-	-	-
				w	5	5	5	-	-	-	-
				i	8	8	8	-	-	-	-
	Promotionen		m	1	1	1	-	-	-	-	
			w	1	1	1	-	-	-	-	
			i	2	2	2	-	-	-	-	
	Studienfach zusammen		m	4	4	4	-	-	-	-	
			w	6	6	6	-	-	-	-	
			i	10	10	10	-	-	-	-	
	Ost- und Südosteuropa	Diplom (U) und entsprechende Ab- schlussprüfungen	m	5	5	5	-	-	-	-	
			w	18	18	17	1	-	-	-	
			i	23	23	22	1	-	-	-	
		Promotionen	m	1	1	1	-	-	-	-	
			w	-	-	-	-	-	-	-	
			i	1	1	1	-	-	-	-	
		Studienfach zusammen	m	6	6	6	-	-	-	-	
			w	18	18	17	1	-	-	-	
			i	24	24	23	1	-	-	-	
Sonstige Regionalwissenschaften	Diplom (U) und entsprechende Ab- schlussprüfungen	m	2	2	2	-	-	-	-		
		w	4	4	4	-	-	-	-		
		i	6	6	6	-	-	-	-		
	Masterabschluss	m	14	12	8	4	2	1	1		
		w	27	25	7	18	2	2	-		
		i	41	37	15	22	4	3	-		

Prüfungsjahr 2003

1 Abgelegte Prüfungen nach Fächergruppen, Studienbereichen, 1. Studienfach und Prüfungsgruppen

Fächergruppe Studienbereich 1. Studienfach	Prüfungsgruppe	Ge- schl.	Abgelegte Prüfungen insgesamt	Davon					
				bestanden			endgültig nicht bestanden		
				zusammen	Deutsche	Ausländer	zusammen	Deutsche	Ausländer
Studienfach zusammen		m	16	14	10	4	2	1	1
		w	31	29	11	18	2	2	-
		i	47	43	21	22	4	3	1
Studienbereich zusammen		m	26	24	20	4	2	1	1
		w	55	53	34	19	2	2	-
		i	81	77	54	23	4	3	1
Politikwissenschaften (STB)									
Politikwissenschaft/ Politologie									
Diplom (U) und entsprechende Ab- schlussprüfungen		m	1 071	1 041	979	62	30	28	2
		w	856	853	770	83	3	2	1
		i	1 927	1 894	1 749	145	33	30	3
Promotionen		m	141	141	123	18	-	-	-
		w	76	76	71	5	-	-	-
		i	217	217	194	23	-	-	-
Staatliche Lehramts- prüfungen (LA) Grund- und Hauptschulen		m	-	-	-	-	-	-	-
		w	4	4	4	-	-	-	-
		i	4	4	4	-	-	-	-
Stufenübergr. LA Grund./Sekundarst. I Primarstufe		m	-	-	-	-	-	-	-
		w	1	1	1	-	-	-	-
		i	1	1	1	-	-	-	-
LA Gymnasien/ Sekundarstufe II, allgem. Schulen		m	21	21	21	-	-	-	-
		w	32	32	32	-	-	-	-
		i	53	53	53	-	-	-	-
LA Berufl. Schulen/ Sekundarstufe II, berufliche Schulen		m	2	2	2	-	-	-	-
		w	-	-	-	-	-	-	-
		i	2	2	2	-	-	-	-
Bachelorabschluss		m	2	1	1	-	1	1	-
		w	3	3	3	-	-	-	-
		i	5	4	4	-	1	1	-
Masterabschluss		m	5	5	-	5	-	-	-
		w	4	4	-	4	-	-	-
		i	9	9	-	9	-	-	-
Sonstiger Abschluss		m	1	1	-	1	-	-	-
		w	-	-	-	-	-	-	-
		i	1	1	-	1	-	-	-
Studienfach zusammen		m	1 243	1 212	1 126	86	31	29	2
		w	976	973	881	92	3	2	1
		i	2 219	2 185	2 007	178	34	31	3
Studienbereich zusammen		m	1 243	1 212	1 126	86	31	29	2
		w	976	973	881	92	3	2	1
		i	2 219	2 185	2 007	178	34	31	3
Sozialwissenschaften (STB)									
Sozialkunde									
Diplom (U) und entsprechende Ab- schlussprüfungen		m	-	-	-	-	-	-	-
		w	2	2	2	-	-	-	-
		i	2	2	2	-	-	-	-
Promotionen		m	2	2	2	-	-	-	-
		w	2	2	2	-	-	-	-
		i	4	4	4	-	-	-	-
Staatliche Lehramts- prüfungen (LA) Grund- und Hauptschulen		m	1	1	1	-	-	-	-
		w	12	12	12	-	-	-	-
		i	13	13	13	-	-	-	-
LA Realschulen/ Sekundarstufe I		m	18	18	18	-	-	-	-
		w	28	28	28	-	-	-	-
		i	46	46	46	-	-	-	-

Prüfungsjahr 2003

1 Abgelegte Prüfungen nach Fächergruppen, Studienbereichen, 1. Studienfach und Prüfungsgruppen

Fächergruppe Studienbereich 1. Studienfach	Prüfungsgruppe	Ge- schl.	Abgelegte Prüfungen insgesamt	Davon					
				bestanden			endgültig nicht bestanden		
				zusammen	Deutsche	Ausländer	zusammen	Deutsche	Ausländer
	LA Gymnasien/ Sekundarstufe II, allgem. Schulen	m	52	52	52	-	-	-	-
		w	38	38	36	2	-	-	-
		i	90	90	88	2	-	-	-
	LA Sonderschulen	m	1	1	1	-	-	-	-
		w	1	1	1	-	-	-	-
		i	2	2	2	-	-	-	-
	LA Berufl. Schulen/ Sekundarstufe II, berufliche Schulen	m	10	10	10	-	-	-	-
		w	15	15	15	-	-	-	-
		i	25	25	25	-	-	-	-
	Studienfach zusammen	m	84	84	84	-	-	-	-
		w	98	98	96	2	-	-	-
		i	182	182	180	2	-	-	-
	Sozialwissenschaft								
	Diplom (U) und entsprechende Ab- schlussprüfungen	m	275	269	247	22	6	5	1
		w	364	362	318	44	2	1	1
		i	639	631	565	66	8	6	2
	Promotionen	m	22	22	20	2	-	-	-
		w	20	20	17	3	-	-	-
		i	42	42	37	5	-	-	-
	LA Realschulen/ Sekundarstufe I	m	11	11	11	-	-	-	-
		w	19	19	17	2	-	-	-
		i	30	30	28	2	-	-	-
	LA Gymnasien/ Sekundarstufe II, allgem. Schulen	m	43	43	43	-	-	-	-
		w	37	36	32	4	1	1	-
		i	80	79	75	4	1	1	-
	LA Berufl. Schulen/ Sekundarstufe II, berufliche Schulen	m	6	6	6	-	-	-	-
		w	6	6	6	-	-	-	-
		i	12	12	12	-	-	-	-
	Fachhochschul- abschluss	m	1	1	1	-	-	-	-
		w	1	1	1	-	-	-	-
		i	2	2	2	-	-	-	-
	Bachelorabschluss	m	24	24	24	-	-	-	-
		w	56	56	54	2	-	-	-
		i	80	80	78	2	-	-	-
	Masterabschluss	m	8	8	8	-	-	-	-
		w	6	6	6	-	-	-	-
		i	14	14	14	-	-	-	-
	Studienfach zusammen	m	390	384	360	24	6	5	1
		w	509	506	451	55	3	2	1
		i	899	890	811	79	9	7	2
	Soziologie								
	Diplom (U) und entsprechende Ab- schlussprüfungen	m	428	417	385	32	11	10	1
		w	748	739	683	56	9	7	2
		i	1 176	1 156	1 068	88	20	17	3
	Promotionen	m	72	72	61	11	-	-	-
		w	59	59	53	6	-	-	-
		i	131	131	114	17	-	-	-
	Bachelorabschluss	m	-	-	-	-	-	-	-
		w	2	2	2	-	-	-	-
		i	2	2	2	-	-	-	-
	Studienfach zusammen	m	500	489	446	43	11	10	1
		w	809	800	738	62	9	7	2
		i	1 309	1 289	1 184	105	20	17	3
	Studienbereich zusammen	m	974	957	890	67	17	15	2
		w	1 416	1 404	1 285	119	12	9	3
		i	2 390	2 361	2 175	186	29	24	5

Prüfungsjahr 2003

1 Abgelegte Prüfungen nach Fächergruppen, Studienbereichen, 1. Studienfach und Prüfungsgruppen

Fächergruppe Studienbereich 1. Studienfach	Prüfungsgruppe	Ge- schl.	Abgelegte Prüfungen insgesamt	Davon						
				bestanden			endgültig nicht bestanden			
				zusammen	Deutsche	Ausländer	zusammen	Deutsche	Ausländer	
Sozialwesen (STB)										
Krankenpflege-Ausbildung										
	Diplom (U) und entsprechende Ab- schlussprüfungen	m	24	24	24	-	-	-	-	
		w	70	70	70	-	-	-	-	
		i	94	94	94	-	-	-	-	
	Promotionen	m	2	2	2	-	-	-	-	
		w	6	6	6	-	-	-	-	
		i	8	8	8	-	-	-	-	
	LA Berufl. Schulen/ Sekundarstufe II, berufliche Schulen	m	11	11	11	-	-	-	-	
		w	42	42	42	-	-	-	-	
		i	53	53	53	-	-	-	-	
	Fachhochschul- abschluss	m	85	85	85	-	-	-	-	
		w	184	184	181	3	-	-	-	
		i	269	269	266	3	-	-	-	
	Studienfach zusammen	m	122	122	122	-	-	-	-	
		w	302	302	299	3	-	-	-	
		i	424	424	421	3	-	-	-	
	Sozialarbeit/-hilfe									
		Fachhochschul- abschluss	m	490	490	473	17	-	-	-
			w	1 386	1 386	1 343	43	-	-	-
i			1 876	1 876	1 816	60	-	-	-	
Studienfach zusammen		m	490	490	473	17	-	-	-	
		w	1 386	1 386	1 343	43	-	-	-	
		i	1 876	1 876	1 816	60	-	-	-	
Sozialmedizin/Öffentliches Gesundheitswesen										
		Diplom (U) und entsprechende Ab- schlussprüfungen	m	3	3	3	-	-	-	-
			w	11	11	11	-	-	-	-
			i	14	14	14	-	-	-	-
		Promotionen	m	6	6	6	-	-	-	-
			w	2	2	2	-	-	-	-
			i	8	8	8	-	-	-	-
		Fachhochschul- abschluss	m	15	15	14	1	-	-	-
			w	59	57	55	2	2	2	-
			i	74	72	69	3	2	2	-
		Bachelorabschluss	m	4	4	4	-	-	-	-
			w	14	14	14	-	-	-	-
	i		18	18	18	-	-	-	-	
	Masterabschluss	m	6	6	6	-	-	-	-	
		w	4	4	4	-	-	-	-	
		i	10	10	10	-	-	-	-	
	Studienfach zusammen	m	34	34	33	1	-	-	-	
		w	90	88	86	2	2	2	-	
		i	124	122	119	3	2	2	-	
Sozialpädagogik										
	Diplom (U) und entsprechende Ab- schlussprüfungen	m	75	75	70	5	-	-	-	
		w	255	254	246	8	1	1	-	
		i	330	329	316	13	1	1	-	
	Promotionen	m	2	2	2	-	-	-	-	
		w	4	4	4	-	-	-	-	
		i	6	6	6	-	-	-	-	
	LA Berufl. Schulen/ Sekundarstufe II, berufliche Schulen	m	27	27	27	-	-	-	-	
		w	72	72	72	-	-	-	-	
		i	99	99	99	-	-	-	-	
	Fachhochschul- abschluss	m	467	466	444	22	1	1	-	
		w	1 913	1 909	1 807	102	4	4	-	
		i	2 380	2 375	2 251	124	5	5	-	

Prüfungsjahr 2003

1 Abgelegte Prüfungen nach Fächergruppen, Studienbereichen, 1. Studienfach und Prüfungsgruppen

Fächergruppe Studienbereich 1. Studienfach	Prüfungsgruppe	Ge- schl.	Abgelegte Prüfungen insgesamt	Davon						
				bestanden			endgültig nicht bestanden			
				zusammen	Deutsche	Ausländer	zusammen	Deutsche	Ausländer	
Sozialwesen	Studienfach zusammen	m	571	570	543	27	1	1	-	
		w	2 244	2 239	2 129	110	5	5	-	
		i	2 815	2 809	2 672	137	6	6	-	
	Diplom (U) und entsprechende Ab- schlussprüfungen	m	69	69	66	3	-	-	-	
		w	216	216	207	9	-	-	-	
		i	285	285	273	12	-	-	-	
		Promotionen	m	-	-	-	-	-	-	-
			w	3	3	3	-	-	-	-
			i	3	3	3	-	-	-	-
		Fachhochschul- abschluss	m	1 010	1 006	985	21	4	4	-
			w	3 359	3 354	3 271	83	5	5	-
			i	4 369	4 360	4 256	104	9	9	-
		Sonstiger Abschluss	m	-	-	-	-	-	-	-
			w	8	8	8	-	-	-	-
			i	8	8	8	-	-	-	-
		Studienfach zusammen	m	1 079	1 075	1 051	24	4	4	-
			w	3 586	3 581	3 489	92	5	5	-
			i	4 665	4 656	4 540	116	9	9	-
		Studienbereich zusammen	m	2 296	2 291	2 222	69	5	5	-
			w	7 608	7 596	7 346	250	12	12	-
			i	9 904	9 887	9 568	319	17	17	-
Rechtswissenschaft (STB)										
Rechtswissenschaft										
	Diplom (U) und entsprechende Ab- schlussprüfungen	m	5 325	4 945	4 699	246	380	362	18	
		w	5 277	4 933	4 603	330	344	317	27	
		i	10 602	9 878	9 302	576	724	679	45	
	Promotionen	m	1 165	1 165	1 107	58	-	-	-	
		w	600	600	567	33	-	-	-	
		i	1 765	1 765	1 674	91	-	-	-	
	Fachhochschul- abschluss	m	9	9	9	-	-	-	-	
		w	19	19	15	4	-	-	-	
		i	28	28	24	4	-	-	-	
	Bachelorabschluss	m	31	14	14	-	17	17	-	
		w	20	16	14	2	4	4	-	
		i	51	30	28	2	21	21	-	
	Masterabschluss	m	-	-	-	-	-	-	-	
		w	3	3	3	-	-	-	-	
		i	3	3	3	-	-	-	-	
	Sonstiger Abschluss	m	60	53	45	8	7	4	3	
		w	73	68	49	19	5	5	-	
		i	133	121	94	27	12	9	3	
	Studienfach zusammen	m	6 590	6 186	5 874	312	404	383	21	
		w	5 992	5 639	5 251	388	353	326	27	
		i	12 582	11 825	11 125	700	757	709	48	
	Wirtschaftsrecht									
		Fachhochschul- abschluss	m	174	174	171	3	-	-	-
			w	188	187	180	7	1	-	1
			i	362	361	351	10	1	-	1
		Studienfach zusammen	m	174	174	171	3	-	-	-
			w	188	187	180	7	1	-	1
i			362	361	351	10	1	-	1	
Studienbereich zusammen		m	6 764	6 360	6 045	315	404	383	21	
		w	6 180	5 826	5 431	395	354	326	28	
		i	12 944	12 186	11 476	710	758	709	49	

Prüfungsjahr 2003

1 Abgelegte Prüfungen nach Fächergruppen, Studienbereichen, 1. Studienfach und Prüfungsgruppen

Fächergruppe Studienbereich 1. Studienfach	Prüfungsgruppe	Ge- schl.	Abgelegte Prüfungen insgesamt	Davon					
				bestanden			endgültig nicht bestanden		
				zusammen	Deutsche	Ausländer	zusammen	Deutsche	Ausländer
Verwaltungswissenschaft (STB)									
Arbeits- und Berufsberatung									
	Fachhochschul- abschluss	m	21	21	21	-	-	-	-
		w	51	51	51	-	-	-	-
		i	72	72	72	-	-	-	-
	Studienfach zusammen	m	21	21	21	-	-	-	-
		w	51	51	51	-	-	-	-
		i	72	72	72	-	-	-	-
Arbeitsverwaltung									
	Fachhochschul- abschluss	m	438	427	425	2	11	11	-
		w	901	894	894	-	7	7	-
		i	1 339	1 321	1 319	2	18	18	-
	Studienfach zusammen	m	438	427	425	2	11	11	-
		w	901	894	894	-	7	7	-
		i	1 339	1 321	1 319	2	18	18	-
Archivwesen									
	Fachhochschul- abschluss	m	16	16	15	1	-	-	-
		w	25	25	25	-	-	-	-
		i	41	41	40	1	-	-	-
	Studienfach zusammen	m	16	16	15	1	-	-	-
		w	25	25	25	-	-	-	-
		i	41	41	40	1	-	-	-
Auswärtige Angelegenheiten									
	Fachhochschul- abschluss	m	13	13	13	-	-	-	-
		w	34	34	34	-	-	-	-
		i	47	47	47	-	-	-	-
	Studienfach zusammen	m	13	13	13	-	-	-	-
		w	34	34	34	-	-	-	-
		i	47	47	47	-	-	-	-
Bankwesen									
	Fachhochschul- abschluss	m	65	64	64	-	1	1	-
		w	68	68	67	1	-	-	-
		i	133	132	131	1	1	1	-
	Studienfach zusammen	m	65	64	64	-	1	1	-
		w	68	68	67	1	-	-	-
		i	133	132	131	1	1	1	-
Bibliothekswesen									
	Fachhochschul- abschluss	m	9	9	9	-	-	-	-
		w	24	24	24	-	-	-	-
		i	33	33	33	-	-	-	-
	Studienfach zusammen	m	9	9	9	-	-	-	-
		w	24	24	24	-	-	-	-
		i	33	33	33	-	-	-	-
Bundeswehrverwaltung									
	Fachhochschul- abschluss	m	111	104	104	-	7	7	-
		w	136	134	134	-	2	2	-
		i	247	238	238	-	9	9	-
	Studienfach zusammen	m	111	104	104	-	7	7	-
		w	136	134	134	-	2	2	-
		i	247	238	238	-	9	9	-
Finanzverwaltung									
	Fachhochschul- abschluss	m	307	293	293	-	14	14	-
		w	496	489	483	6	7	7	-
		i	803	782	776	6	21	21	-

Prüfungsjahr 2003

1 Abgelegte Prüfungen nach Fächergruppen, Studienbereichen, 1. Studienfach und Prüfungsgruppen

Fächergruppe Studienbereich 1. Studienfach	Prüfungsgruppe	Ge- schl.	Abgelegte Prüfungen insgesamt	Davon					
				bestanden			endgültig nicht bestanden		
				zusammen	Deutsche	Ausländer	zusammen	Deutsche	Ausländer
Studienfach zusammen		m	307	293	293	-	14	14	-
		w	496	489	483	6	7	7	-
		i	803	782	776	6	21	21	-
Innere Verwaltung									
	Fachhochschul- abschluss	m	393	386	386	-	7	7	-
		w	603	596	596	-	7	7	-
i		996	982	982	-	14	14	-	
Studienfach zusammen		m	393	386	386	-	7	7	-
		w	603	596	596	-	7	7	-
		i	996	982	982	-	14	14	-
Polizei/Verfassungsschutz									
	Diplom (U) und entsprechende Ab- schlussprüfungen	m	4	3	3	-	1	1	-
		w	13	13	11	2	-	-	-
i		17	16	14	2	1	1	-	
	Fachhochschul- abschluss	m	2 703	2 661	2 656	5	42	41	1
		w	1 043	1 036	1 034	2	7	7	-
		i	3 746	3 697	3 690	7	49	48	1
Studienfach zusammen		m	2 707	2 664	2 659	5	43	42	1
		w	1 056	1 049	1 045	4	7	7	-
		i	3 763	3 713	3 704	9	50	49	1
Rechtspflege									
	Fachhochschul- abschluss	m	84	82	82	-	2	2	-
		w	335	335	335	-	-	-	-
i		419	417	417	-	2	2	-	
Studienfach zusammen		m	84	82	82	-	2	2	-
		w	335	335	335	-	-	-	-
		i	419	417	417	-	2	2	-
Sozialversicherung									
	Fachhochschul- abschluss	m	180	178	178	-	2	2	-
		w	392	390	390	-	2	2	-
i		572	568	568	-	4	4	-	
Studienfach zusammen		m	180	178	178	-	2	2	-
		w	392	390	390	-	2	2	-
		i	572	568	568	-	4	4	-
Verkehrswesen									
	Diplom (U) und entsprechende Ab- schlussprüfungen	m	101	101	89	12	-	-	-
		w	32	32	32	-	-	-	-
i		133	133	121	12	-	-	-	
	Promotionen	m	10	10	8	2	-	-	-
		w	5	5	5	-	-	-	-
		i	15	15	13	2	-	-	-
Studienfach zusammen		m	111	111	97	14	-	-	-
		w	37	37	37	-	-	-	-
		i	148	148	134	14	-	-	-
Verwaltungswissenschaft/-wesen									
	Diplom (U) und entsprechende Ab- schlussprüfungen	m	97	94	84	10	3	2	1
		w	68	68	60	8	-	-	-
i		165	162	144	18	3	2	1	
	Promotionen	m	20	20	15	5	-	-	-
		w	6	6	5	1	-	-	-
		i	26	26	20	6	-	-	-
Fachhochschul- abschluss	m	1 301	1 286	1 283	3	15	15	-	
	w	1 759	1 744	1 738	6	15	15	-	
	i	3 060	3 030	3 021	9	30	30	-	

Prüfungsjahr 2003

1 Abgelegte Prüfungen nach Fächergruppen, Studienbereichen, 1. Studienfach und Prüfungsgruppen

Fächergruppe Studienbereich 1. Studienfach	Prüfungsgruppe	Ge- schl.	Abgelegte Prüfungen insgesamt	Davon					
				bestanden			endgültig nicht bestanden		
				zusammen	Deutsche	Ausländer	zusammen	Deutsche	Ausländer
	Masterabschluss	m	26	26	26	-	-	-	-
		w	41	41	40	1	-	-	-
		i	67	67	66	1	-	-	-
	Sonstiger Abschluss	m	10	10	10	-	-	-	-
		w	8	8	8	-	-	-	-
		i	18	18	18	-	-	-	-
	Studienfach zusammen	m	1 454	1 436	1 418	18	18	17	1
		w	1 882	1 867	1 851	16	15	15	-
		i	3 336	3 303	3 269	34	33	32	1
Zoll- und Steuerverwaltung									
	Diplom (U) und entsprechende Ab- schlussprüfungen	m	51	51	48	3	-	-	-
		w	24	24	20	4	-	-	-
		i	75	75	68	7	-	-	-
	Fachhochschul- abschluss	m	304	297	297	-	7	7	-
		w	347	344	344	-	3	3	-
		i	651	641	641	-	10	10	-
	Studienfach zusammen	m	355	348	345	3	7	7	-
		w	371	368	364	4	3	3	-
		i	726	716	709	7	10	10	-
Studienbereich zusammen	m	6 264	6 152	6 109	43	112	110	2	
	w	6 411	6 361	6 330	31	50	50	-	
	i	12 675	12 513	12 439	74	162	160	2	
Wirtschaftswissenschaften (STB)									
Arbeitslehre/Wirtschaftslehre									
	Diplom (U) und entsprechende Ab- schlussprüfungen	m	-	-	-	-	-	-	-
		w	1	1	1	-	-	-	-
		i	1	1	1	-	-	-	-
	Promotionen	m	7	7	7	-	-	-	-
		w	1	1	1	-	-	-	-
		i	8	8	8	-	-	-	-
	Staatliche Lehramts- prüfungen (LA) Grund- und Hauptschulen	m	13	13	13	-	-	-	-
		w	17	17	17	-	-	-	-
		i	30	30	30	-	-	-	-
Stufenübergr. LA Grund./Sekundarst. I Primarstufe	m	7	7	7	-	-	-	-	
	w	15	15	15	-	-	-	-	
	i	22	22	22	-	-	-	-	
LA Realschulen/ Sekundarstufe I	m	2	2	2	-	-	-	-	
	w	12	12	11	1	-	-	-	
	i	14	14	13	1	-	-	-	
LA Sonderschulen	m	5	5	5	-	-	-	-	
	w	6	6	6	-	-	-	-	
	i	11	11	11	-	-	-	-	
LA Berufl. Schulen/ Sekundarstufe II, berufliche Schulen	m	-	-	-	-	-	-	-	
	w	1	1	1	-	-	-	-	
	i	1	1	1	-	-	-	-	
Studienfach zusammen	m	34	34	34	-	-	-	-	
	w	53	53	52	1	-	-	-	
	i	87	87	86	1	-	-	-	
Betriebswirtschaftslehre									
	Diplom (U) und entsprechende Ab- schlussprüfungen	m	5 096	4 973	4 619	354	123	111	12
		w	3 084	3 055	2 674	381	29	23	6
		i	8 180	8 028	7 293	735	152	134	18
	Promotionen	m	388	388	370	18	-	-	-
		w	115	115	107	8	-	-	-
		i	503	503	477	26	-	-	-

Prüfungsjahr 2003

1 Abgelegte Prüfungen nach Fächergruppen, Studienbereichen, 1. Studienfach und Prüfungsgruppen

Fächergruppe Studienbereich 1. Studienfach	Prüfungsgruppe	Ge- schl.	Abgelegte Prüfungen insgesamt	Davon					
				bestanden			endgültig nicht bestanden		
				zusammen	Deutsche	Ausländer	zusammen	Deutsche	Ausländer
	LA Gymnasien/ Sekundarstufe II, allgem. Schulen	m	1	1	1	-	-	-	-
		w	1	1	1	-	-	-	-
		i	2	2	2	-	-	-	-
	LA Berufl. Schulen/ Sekundarstufe II, berufliche Schulen	m	3	3	3	-	-	-	-
		w	6	4	4	-	2	2	-
		i	9	7	7	-	2	2	-
	Fachhochschul- abschluss	m	5 299	5 253	4 890	363	46	42	4
		w	4 908	4 888	4 476	412	20	17	3
		i	10 207	10 141	9 366	775	66	59	7
	Bachelorabschluss	m	125	122	115	7	3	3	-
		w	82	81	78	3	1	1	-
		i	207	203	193	10	4	4	-
	Masterabschluss	m	188	187	149	38	1	1	-
		w	54	54	43	11	-	-	-
		i	242	241	192	49	1	1	-
	Sonstiger Abschluss	m	74	69	68	1	5	5	-
		w	101	98	89	9	3	3	-
		i	175	167	157	10	8	8	-
	Studienfach zusammen	m	11 174	10 996	10 215	781	178	162	16
		w	8 351	8 296	7 472	824	55	46	9
		i	19 525	19 292	17 687	1 605	233	208	25
Europäische Wirtschaft									
	Diplom (U) und entsprechende Ab- schlussprüfungen	m	30	30	27	3	-	-	-
		w	35	35	30	5	-	-	-
		i	65	65	57	8	-	-	-
	Promotionen	m	1	1	1	-	-	-	-
		w	-	-	-	-	-	-	-
		i	1	1	1	-	-	-	-
	Fachhochschul- abschluss	m	65	65	58	7	-	-	-
		w	160	159	144	15	1	-	1
		i	225	224	202	22	1	-	1
	Masterabschluss	m	9	9	5	4	-	-	-
		w	5	5	1	4	-	-	-
		i	14	14	6	8	-	-	-
	Sonstiger Abschluss	m	20	20	5	15	-	-	-
		w	31	31	6	25	-	-	-
		i	51	51	11	40	-	-	-
	Studienfach zusammen	m	125	125	96	29	-	-	-
		w	231	230	181	49	1	-	1
		i	356	355	277	78	1	-	1
Intern. Betriebswirtschaft/ Management									
	Diplom (U) und entsprechende Ab- schlussprüfungen	m	108	107	67	40	1	1	-
		w	115	114	74	40	1	1	-
		i	223	221	141	80	2	2	-
	Fachhochschul- abschluss	m	235	234	209	25	1	-	1
		w	390	388	342	46	2	1	1
		i	625	622	551	71	3	1	2
	Bachelorabschluss	m	79	72	44	28	7	4	3
		w	109	105	73	32	4	2	2
		i	188	177	117	60	11	6	5
	Masterabschluss	m	246	244	125	119	2	-	2
		w	154	152	57	95	2	-	2
		i	400	396	182	214	4	-	4
	Sonstiger Abschluss	m	-	-	-	-	-	-	-
		w	1	1	-	1	-	-	-
		i	1	1	-	1	-	-	-

Prüfungsjahr 2003

1 Abgelegte Prüfungen nach Fächergruppen, Studienbereichen, 1. Studienfach und Prüfungsgruppen

Fächergruppe Studienbereich 1. Studienfach	Prüfungsgruppe	Ge- schl.	Abgelegte Prüfungen insgesamt	Davon					
				bestanden			endgültig nicht bestanden		
				zusammen	Deutsche	Ausländer	zusammen	Deutsche	Ausländer
Studienfach zusammen		m	668	657	445	212	11	5	6
		w	769	760	546	214	9	4	5
		i	1 437	1 417	991	426	20	9	11
Management im Gesundheits- und Sozialbereich									
	Diplom (U) und entsprechende Ab- schlussprüfungen	m	6	6	6	-	-	-	-
		w	4	4	4	-	-	-	-
		i	10	10	10	-	-	-	-
	Fachhochschul- abschluss	m	116	116	112	4	-	-	-
		w	248	248	242	6	-	-	-
		i	364	364	354	10	-	-	-
	Bachelorabschluss	m	-	-	-	-	-	-	-
		w	1	1	1	-	-	-	-
		i	1	1	1	-	-	-	-
	Masterabschluss	m	12	12	12	-	-	-	-
		w	4	4	3	1	-	-	-
		i	16	16	15	1	-	-	-
	Sonstiger Abschluss	m	191	191	187	4	-	-	-
		w	108	108	107	1	-	-	-
		i	299	299	294	5	-	-	-
Studienfach zusammen		m	325	325	317	8	-	-	-
		w	365	365	357	8	-	-	-
		i	690	690	674	16	-	-	-
Sportökonomie									
	Diplom (U) und entsprechende Ab- schlussprüfungen	m	28	28	28	-	-	-	-
		w	17	17	17	-	-	-	-
		i	45	45	45	-	-	-	-
	Fachhochschul- abschluss	m	29	29	29	-	-	-	-
		w	14	14	14	-	-	-	-
		i	43	43	43	-	-	-	-
Studienfach zusammen		m	57	57	57	-	-	-	-
		w	31	31	31	-	-	-	-
		i	88	88	88	-	-	-	-
Touristik									
	Diplom (U) und entsprechende Ab- schlussprüfungen	m	6	5	5	-	1	1	-
		w	21	21	20	1	-	-	-
		i	27	26	25	1	1	1	-
	Fachhochschul- abschluss	m	126	124	112	12	2	2	-
		w	531	529	491	38	2	2	-
		i	657	653	603	50	4	4	-
	Bachelorabschluss	m	3	3	3	-	-	-	-
		w	29	29	26	3	-	-	-
		i	32	32	29	3	-	-	-
	Masterabschluss	m	-	-	-	-	-	-	-
		w	2	2	2	-	-	-	-
		i	2	2	2	-	-	-	-
	Sonstiger Abschluss	m	8	8	6	2	-	-	-
		w	11	11	8	3	-	-	-
		i	19	19	14	5	-	-	-
Studienfach zusammen		m	143	140	126	14	3	3	-
		w	594	592	547	45	2	2	-
		i	737	732	673	59	5	5	-
Verkehrsbetriebswirtschaft									
	Fachhochschul- abschluss	m	49	49	46	3	-	-	-
		w	23	23	19	4	-	-	-
		i	72	72	65	7	-	-	-

Prüfungsjahr 2003

1 Abgelegte Prüfungen nach Fächergruppen, Studienbereichen, 1. Studienfach und Prüfungsgruppen

Fächergruppe Studienbereich 1. Studienfach	Prüfungsgruppe	Ge- schl.	Abgelegte Prüfungen insgesamt	Davon					
				bestanden			endgültig nicht bestanden		
				zusammen	Deutsche	Ausländer	zusammen	Deutsche	Ausländer
Studienfach zusammen		m	49	49	46	3	-	-	-
		w	23	23	19	4	-	-	-
		i	72	72	65	7	-	-	-
Volkswirtschaftslehre									
Diplom (U) und entsprechende Ab- schlussprüfungen		m	787	766	688	78	21	19	2
		w	390	384	317	67	6	3	3
		i	1 177	1 150	1 005	145	27	22	5
Promotionen		m	216	216	203	13	-	-	-
		w	80	80	69	11	-	-	-
		i	296	296	272	24	-	-	-
LA Gymnasien/ Sekundarstufe II, allgem. Schulen		m	1	1	1	-	-	-	-
		w	1	1	1	-	-	-	-
		i	2	2	2	-	-	-	-
Fachhochschul- abschluss		m	16	16	16	-	-	-	-
		w	15	15	14	1	-	-	-
		i	31	31	30	1	-	-	-
Bachelorabschluss		m	10	10	8	2	-	-	-
		w	6	6	5	1	-	-	-
		i	16	16	13	3	-	-	-
Masterabschluss		m	1	1	1	-	-	-	-
		w	1	1	1	-	-	-	-
		i	2	2	2	-	-	-	-
Studienfach zusammen		m	1 031	1 010	917	93	21	19	2
		w	493	487	407	80	6	3	3
		i	1 524	1 497	1 324	173	27	22	5
Wirtschaftspädagogik									
Diplom (U) und entsprechende Ab- schlussprüfungen		m	237	236	232	4	1	1	-
		w	298	296	291	5	2	2	-
		i	535	532	523	9	3	3	-
Promotionen		m	8	8	8	-	-	-	-
		w	6	6	6	-	-	-	-
		i	14	14	14	-	-	-	-
LA Berufl. Schulen/ Sekundarstufe II, berufliche Schulen		m	12	12	12	-	-	-	-
		w	12	12	12	-	-	-	-
		i	24	24	24	-	-	-	-
Studienfach zusammen		m	257	256	252	4	1	1	-
		w	316	314	309	5	2	2	-
		i	573	570	561	9	3	3	-
Wirtschaftswissenschaften									
Diplom (U) und entsprechende Ab- schlussprüfungen		m	1 763	1 750	1 625	125	13	12	1
		w	1 022	1 014	869	145	8	4	4
		i	2 785	2 764	2 494	270	21	16	5
Promotionen		m	200	200	189	11	-	-	-
		w	53	53	49	4	-	-	-
		i	253	253	238	15	-	-	-
LA Realschulen/ Sekundarstufe I		m	17	17	17	-	-	-	-
		w	33	33	33	-	-	-	-
		i	50	50	50	-	-	-	-
Stufenüberg. LA Sekundarstufe II und I		m	-	-	-	-	-	-	-
		w	2	2	2	-	-	-	-
		i	2	2	2	-	-	-	-
LA Gymnasien/ Sekundarstufe II, allgem. Schulen		m	-	-	-	-	-	-	-
		w	1	1	1	-	-	-	-
		i	1	1	1	-	-	-	-
LA Berufl. Schulen/ Sekundarstufe II, berufliche Schulen		m	52	51	51	-	1	-	1
		w	72	72	71	1	-	-	-
		i	124	123	122	1	1	-	1

Prüfungsjahr 2003

1 Abgelegte Prüfungen nach Fächergruppen, Studienbereichen, 1. Studienfach und Prüfungsgruppen

Fächergruppe Studienbereich 1. Studienfach	Prüfungsgruppe	Ge- schl.	Abgelegte Prüfungen insgesamt	Davon						
				bestanden			endgültig nicht bestanden			
				zusammen	Deutsche	Ausländer	zusammen	Deutsche	Ausländer	
	Fachhochschul- abschluss	m	1 559	1 555	1 445	110	4	4	-	
		w	1 241	1 240	1 147	93	1	1	-	
		i	2 800	2 795	2 592	203	5	5	-	
	Bachelorabschluss	m	43	43	42	1	-	-	-	
		w	104	104	103	1	-	-	-	
		i	147	147	145	2	-	-	-	
	Masterabschluss	m	70	70	43	27	-	-	-	
		w	44	43	17	26	1	-	1	
		i	114	113	60	53	1	-	1	
	Sonstiger Abschluss	m	37	37	36	1	-	-	-	
		w	41	41	39	2	-	-	-	
		i	78	78	75	3	-	-	-	
	Studienfach zusammen	m	3 741	3 723	3 448	275	18	16	2	
		w	2 613	2 603	2 331	272	10	5	5	
		i	6 354	6 326	5 779	547	28	21	7	
	Studienbereich zusammen	m	17 604	17 372	15 953	1 419	232	206	26	
		w	13 839	13 754	12 252	1 502	85	62	23	
		i	31 443	31 126	28 205	2 921	317	268	49	
Wirtschaftsingenieurwesen (STB)										
Facility Management										
	Fachhochschul- abschluss	m	26	26	24	2	-	-	-	
		w	10	10	9	1	-	-	-	
		i	36	36	33	3	-	-	-	
	Masterabschluss	m	11	11	10	1	-	-	-	
		w	-	-	-	-	-	-	-	
		i	11	11	10	1	-	-	-	
	Studienfach zusammen	m	37	37	34	3	-	-	-	
		w	10	10	9	1	-	-	-	
		i	47	47	43	4	-	-	-	
	Wirtschaftsingenieurwesen									
	Diplom (U) und entsprechende Ab- schlussprüfungen	m	1 102	1 088	1 017	71	14	14	-	
		w	155	155	133	22	-	-	-	
i		1 257	1 243	1 150	93	14	14	-		
Promotionen	m	20	20	19	1	-	-	-		
	w	6	6	6	-	-	-	-		
	i	26	26	25	1	-	-	-		
Fachhochschul- abschluss	m	2 675	2 662	2 530	132	13	10	3		
	w	605	605	567	38	-	-	-		
	i	3 280	3 267	3 097	170	13	10	3		
Bachelorabschluss	m	20	20	19	1	-	-	-		
	w	5	5	3	2	-	-	-		
	i	25	25	22	3	-	-	-		
Masterabschluss	m	88	87	63	24	1	1	-		
	w	31	31	11	20	-	-	-		
	i	119	118	74	44	1	1	-		
Sonstiger Abschluss	m	5	5	2	3	-	-	-		
	w	1	1	-	1	-	-	-		
	i	6	6	2	4	-	-	-		
Studienfach zusammen	m	3 910	3 882	3 650	232	28	25	3		
	w	803	803	720	83	-	-	-		
	i	4 713	4 685	4 370	315	28	25	3		
Studienbereich zusammen	m	3 947	3 919	3 684	235	28	25	3		
	w	813	813	729	84	-	-	-		
	i	4 760	4 732	4 413	319	28	25	3		
Rechts-, Wirtschafts- und Sozial- wissenschaften zusammen		m	39 358	38 523	36 259	2 264	835	778	57	
		w	37 755	37 236	34 690	2 546	519	464	55	
		i	77 113	75 759	70 949	4 810	1 354	1 242	112	

Prüfungsjahr 2003

1 Abgelegte Prüfungen nach Fächergruppen, Studienbereichen, 1. Studienfach und Prüfungsgruppen

Fächergruppe Studienbereich 1. Studienfach	Prüfungsgruppe	Ge- schl.	Abgelegte Prüfungen insgesamt	Davon					
				bestanden			endgültig nicht bestanden		
				zusammen	Deutsche	Ausländer	zusammen	Deutsche	Ausländer
Mathematik, Naturwissenschaften									
Mathematik, Naturwissenschaften allgemein (STB)									
Geschichte der Mathematik und Naturwissenschaften									
	Diplom (U) und entsprechende Ab- schlussprüfungen	m w i	2 - 2	2 - 2	2 - 2	- - -	- - -	- - -	- - -
	Promotionen	m w i	2 1 3	2 1 3	1 1 2	1 - 1	- - -	- - -	- - -
Studienfach zusammen		m w i	4 1 5	4 1 5	3 1 4	1 - 1	- - -	- - -	- - -
Interdisziplinäre Studien (Schwerpunkt Naturwissenschaften)									
	Diplom (U) und entsprechende Ab- schlussprüfungen	m w i	19 18 37	19 18 37	17 18 35	2 - 2	- - -	- - -	- - -
	Promotionen	m w i	10 10 20	10 10 20	9 9 18	1 1 2	- - -	- - -	- - -
	Staatliche Lehramts- prüfungen (LA) Grund- und Hauptschulen	m w i	- 6 6	- 6 6	- 6 6	- - -	- - -	- - -	- - -
	LA Sonderschulen	m w i	- 2 2	- 2 2	- 2 2	- - -	- - -	- - -	- - -
	Bachelorabschluss	m w i	4 2 6	4 2 6	4 2 6	- - -	- - -	- - -	- - -
	Masterabschluss	m w i	38 11 49	38 11 49	13 3 16	25 8 33	- - -	- - -	- - -
	Sonstiger Abschluss	m w i	21 2 23	21 2 23	19 2 21	2 - 2	- - -	- - -	- - -
Studienfach zusammen		m w i	92 51 143	92 51 143	62 42 104	30 9 39	- - -	- - -	- - -
Lernbereich Naturwissenschaften/ Sachunterricht									
	Staatliche Lehramts- prüfungen (LA) Grund- und Hauptschulen	m w i	21 231 252	21 228 249	21 223 244	- 5 5	- 3 3	- 3 3	- - -
	LA Sonderschulen	m w i	3 29 32	3 29 32	3 28 31	- 1 1	- - -	- - -	- - -
Studienfach zusammen		m w i	24 260 284	24 257 281	24 251 275	- 6 6	- 3 3	- 3 3	- - -
Studienbereich zusammen		m w i	120 312 432	120 309 429	89 294 383	31 15 46	- 3 3	- 3 3	- - -

Prüfungsjahr 2003

1 Abgelegte Prüfungen nach Fächergruppen, Studienbereichen, 1. Studienfach und Prüfungsgruppen

Fächergruppe Studienbereich 1. Studienfach	Prüfungsgruppe	Ge- schl.	Abgelegte Prüfungen insgesamt	Davon					
				bestanden			endgültig nicht bestanden		
				zusammen	Deutsche	Ausländer	zusammen	Deutsche	Ausländer
Mathematik (STB)									
Mathematik									
	Diplom (U) und entsprechende Ab- schlussprüfungen	m w i	598 228 826	596 227 823	553 204 757	43 23 66	2 1 3	2 1 3	- - -
	Promotionen	m w i	410 156 566	410 156 566	348 129 477	62 27 89	- - -	- - -	- - -
	Staatliche Lehramts- prüfungen (LA) Grund- und Hauptschulen	m w i	83 526 609	82 525 607	82 518 600	- 7 7	1 1 2	1 1 2	- - -
	Stufenübergr. LA Grund./Sekundarst. I Primarstufe	m w i	21 159 180	21 156 177	21 155 176	- 1 1	- 3 3	- 3 3	- - -
	LA Realschulen/ Sekundarstufe I	m w i	108 205 313	106 204 310	105 200 305	1 4 5	2 1 3	2 1 3	- - -
	Stufenübergr. LA Sekundarstufe II und I	m w i	1 1 2	1 1 2	1 - 1	- 1 1	- - -	- - -	- - -
	LA Gymnasien/ Sekundarstufe II, allgem. Schulen	m w i	271 200 471	266 199 465	263 197 460	3 2 5	5 1 6	5 1 6	- - -
	LA Sonderschulen	m w i	6 35 41	6 35 41	6 35 41	- - -	- - -	- - -	- - -
	LA Berufl. Schulen/ Sekundarstufe II, berufliche Schulen	m w i	6 - 6	5 - 5	5 - 5	- - -	1 - 1	1 - 1	- - -
	Fachhochschul- abschluss	m w i	79 66 145	79 66 145	76 64 140	3 2 5	- - -	- - -	- - -
	Bachelorabschluss	m w i	11 8 19	11 8 19	11 7 18	- 1 1	- - -	- - -	- - -
	Masterabschluss	m w i	14 5 19	14 5 19	4 1 5	10 4 14	- - -	- - -	- - -
	Sonstiger Abschluss	m w i	2 - 2	2 - 2	2 - 2	- - -	- - -	- - -	- - -
	Studienfach zusammen	m w i	1 610 1 589 3 199	1 599 1 582 3 181	1 477 1 510 2 987	122 72 194	11 7 18	11 7 18	- - -
Statistik									
	Diplom (U) und entsprechende Ab- schlussprüfungen	m w i	31 21 52	31 21 52	29 19 48	2 2 4	- - -	- - -	- - -
	Promotionen	m w i	10 5 15	10 5 15	6 3 9	4 2 6	- - -	- - -	- - -
	Fachhochschul- abschluss	m w i	- 1 1	- 1 1	- 1 1	- - -	- - -	- - -	- - -
	Masterabschluss	m w i	4 - 4	4 - 4	1 - 1	3 - 3	- - -	- - -	- - -

Prüfungsjahr 2003

1 Abgelegte Prüfungen nach Fächergruppen, Studienbereichen, 1. Studienfach und Prüfungsgruppen

Fächergruppe Studienbereich 1. Studienfach	Prüfungsgruppe	Ge- schl.	Abgelegte Prüfungen insgesamt	Davon					
				bestanden			endgültig nicht bestanden		
				zusammen	Deutsche	Ausländer	zusammen	Deutsche	Ausländer
Studienfach zusammen		m	45	45	36	9	-	-	-
		w	27	27	23	4	-	-	-
		i	72	72	59	13	-	-	-
Technomathematik									
	Diplom (U) und entsprechende Ab- schlussprüfungen	m	33	33	27	6	-	-	-
		w	6	6	6	-	-	-	-
		i	39	39	33	6	-	-	-
	Fachhochschul- abschluss	m	3	3	3	-	-	-	-
		w	-	-	-	-	-	-	-
		i	3	3	3	-	-	-	-
Studienfach zusammen		m	36	36	30	6	-	-	-
		w	6	6	6	-	-	-	-
		i	42	42	36	6	-	-	-
Wirtschaftsmathematik									
	Diplom (U) und entsprechende Ab- schlussprüfungen	m	182	179	169	10	3	3	-
		w	89	88	84	4	1	1	-
		i	271	267	253	14	4	4	-
	Promotionen	m	4	4	4	-	-	-	-
		w	3	3	3	-	-	-	-
		i	7	7	7	-	-	-	-
	Fachhochschul- abschluss	m	14	14	14	-	-	-	-
		w	28	28	27	1	-	-	-
		i	42	42	41	1	-	-	-
	Bachelorabschluss	m	-	-	-	-	-	-	-
		w	4	4	4	-	-	-	-
		i	4	4	4	-	-	-	-
Studienfach zusammen		m	200	197	187	10	3	3	-
		w	124	123	118	5	1	1	-
		i	324	320	305	15	4	4	-
Studienbereich zusammen		m	1 891	1 877	1 730	147	14	14	-
		w	1 746	1 738	1 657	81	8	8	-
		i	3 637	3 615	3 387	228	22	22	-
Informatik (STB)									
Bioinformatik									
	Diplom (U) und entsprechende Ab- schlussprüfungen	m	1	1	1	-	-	-	-
		w	1	1	1	-	-	-	-
		i	2	2	2	-	-	-	-
	Bachelorabschluss	m	27	10	10	-	17	15	2
		w	5	3	3	-	2	2	-
		i	32	13	13	-	19	17	2
	Masterabschluss	m	9	9	7	2	-	-	-
		w	1	1	1	-	-	-	-
		i	10	10	8	2	-	-	-
Studienfach zusammen		m	37	20	18	2	17	15	2
		w	7	5	5	-	2	2	-
		i	44	25	23	2	19	17	2
Informatik									
	Diplom (U) und entsprechende Ab- schlussprüfungen	m	1 758	1 723	1 554	169	35	31	4
		w	206	206	137	69	-	-	-
		i	1 964	1 929	1 691	238	35	31	4
	Promotionen	m	309	309	284	25	-	-	-
		w	40	40	32	8	-	-	-
		i	349	349	316	33	-	-	-
	Staatliche Lehramts- prüfungen (LA) Grund- und Hauptschulen	m	2	2	2	-	-	-	-
		w	6	6	6	-	-	-	-
		i	8	8	8	-	-	-	-

Prüfungsjahr 2003

1 Abgelegte Prüfungen nach Fächergruppen, Studienbereichen, 1. Studienfach und Prüfungsgruppen

Fächergruppe Studienbereich 1. Studienfach	Prüfungsgruppe	Ge- schl.	Abgelegte Prüfungen insgesamt	Davon					
				bestanden			endgültig nicht bestanden		
				zusammen	Deutsche	Ausländer	zusammen	Deutsche	Ausländer
Ingenieurinformatik/ Technische Informatik	Stufenübergr. LA	m	1	1	1	-	-	-	-
	Grund./Sekundarst. I	w	-	-	-	-	-	-	-
	Primarstufe	i	1	1	1	-	-	-	-
	LA Realschulen/ Sekundarstufe I	m	20	20	20	-	-	-	-
		w	22	21	21	-	1	1	-
		i	42	41	41	-	1	1	-
	LA Gymnasien/ Sekundarstufe II, allgem. Schulen	m	69	68	68	-	1	1	-
		w	33	33	33	-	-	-	-
		i	102	101	101	-	1	1	-
	LA Berufl. Schulen/ Sekundarstufe II, berufliche Schulen	m	3	3	3	-	-	-	-
		w	2	2	2	-	-	-	-
		i	5	5	5	-	-	-	-
	Fachhochschul- abschluss	m	1 681	1 661	1 558	103	20	14	6
		w	258	255	217	38	3	2	1
		i	1 939	1 916	1 775	141	23	16	7
	Bachelorabschluss	m	328	304	278	26	24	23	1
		w	50	48	44	4	2	2	-
		i	378	352	322	30	26	25	1
	Masterabschluss	m	72	72	37	35	-	-	-
		w	23	23	5	18	-	-	-
		i	95	95	42	53	-	-	-
	Sonstiger Abschluss	m	35	28	27	1	7	5	2
		w	11	9	8	1	2	2	-
		i	46	37	35	2	9	7	2
	Studienfach zusammen	m	4 278	4 191	3 832	359	87	74	13
		w	651	643	505	138	8	7	1
		i	4 929	4 834	4 337	497	95	81	14
Medieninformatik	Diplom (U) und entsprechende Ab- schlussprüfungen	m	131	131	112	19	-	-	-
		w	7	7	4	3	-	-	-
		i	138	138	116	22	-	-	-
	Promotionen	m	2	2	2	-	-	-	-
		w	1	1	-	1	-	-	-
		i	3	3	2	1	-	-	-
	Fachhochschul- abschluss	m	456	456	387	69	-	-	-
		w	23	23	18	5	-	-	-
		i	479	479	405	74	-	-	-
	Bachelorabschluss	m	3	2	2	-	1	1	-
		w	1	1	1	-	-	-	-
		i	4	3	3	-	1	1	-
	Masterabschluss	m	24	24	19	5	-	-	-
		w	3	3	1	2	-	-	-
		i	27	27	20	7	-	-	-
	Studienfach zusammen	m	616	615	522	93	1	1	-
		w	35	35	24	11	-	-	-
		i	651	650	546	104	1	1	-
	Diplom (U) und entsprechende Ab- schlussprüfungen	m	17	17	16	1	-	-	-
		w	10	10	10	-	-	-	-
		i	27	27	26	1	-	-	-
	Promotionen	m	1	1	1	-	-	-	-
		w	2	2	2	-	-	-	-
		i	3	3	3	-	-	-	-
	Fachhochschul- abschluss	m	234	233	225	8	1	1	-
		w	77	77	72	5	-	-	-
		i	311	310	297	13	1	1	-

Prüfungsjahr 2003

1 Abgelegte Prüfungen nach Fächergruppen, Studienbereichen, 1. Studienfach und Prüfungsgruppen

Fächergruppe Studienbereich 1. Studienfach	Prüfungsgruppe	Ge- schl.	Abgelegte Prüfungen insgesamt	Davon					
				bestanden			endgültig nicht bestanden		
				zusammen	Deutsche	Ausländer	zusammen	Deutsche	Ausländer
	Bachelorabschluss	m	1	1	1	-	-	-	-
		w	2	2	2	-	-	-	-
		i	3	3	3	-	-	-	-
	Masterabschluss	m	18	17	13	4	1	1	-
		w	9	9	1	8	-	-	-
		i	27	26	14	12	1	1	-
	Sonstiger Abschluss	m	9	9	8	1	-	-	-
		w	1	1	1	-	-	-	-
		i	10	10	9	1	-	-	-
	Studienfach zusammen	m	280	278	264	14	2	2	-
		w	101	101	88	13	-	-	-
		i	381	379	352	27	2	2	-
	Medizinische Informatik								
	Diplom (U) und entsprechende Ab- schlussprüfungen	m	7	7	7	-	-	-	-
		w	5	5	5	-	-	-	-
		i	12	12	12	-	-	-	-
	Fachhochschul- abschluss	m	16	15	13	2	1	1	-
		w	41	41	40	1	-	-	-
		i	57	56	53	3	1	1	-
	Bachelorabschluss	m	9	9	8	1	-	-	-
		w	7	7	7	-	-	-	-
		i	16	16	15	1	-	-	-
	Studienfach zusammen	m	32	31	28	3	1	1	-
		w	53	53	52	1	-	-	-
		i	85	84	80	4	1	1	-
	Computer- und Kommunikations- techniken								
	Fachhochschul- abschluss	m	120	120	112	8	-	-	-
		w	44	44	36	8	-	-	-
		i	164	164	148	16	-	-	-
	Bachelorabschluss	m	10	10	10	-	-	-	-
		w	2	2	2	-	-	-	-
		i	12	12	12	-	-	-	-
	Masterabschluss	m	2	2	2	-	-	-	-
		w	4	4	4	-	-	-	-
		i	6	6	6	-	-	-	-
	Studienfach zusammen	m	132	132	124	8	-	-	-
		w	50	50	42	8	-	-	-
		i	182	182	166	16	-	-	-
	Wirtschaftsinformatik								
	Diplom (U) und entsprechende Ab- schlussprüfungen	m	474	468	454	14	6	6	-
		w	71	71	54	17	-	-	-
		i	545	539	508	31	6	6	-
	Promotionen	m	29	29	28	1	-	-	-
		w	3	3	3	-	-	-	-
		i	32	32	31	1	-	-	-
	Fachhochschul- abschluss	m	897	895	858	37	2	1	1
		w	191	188	176	12	3	3	-
		i	1 088	1 083	1 034	49	5	4	1
	Bachelorabschluss	m	84	78	72	6	6	4	2
		w	25	25	22	3	-	-	-
		i	109	103	94	9	6	4	2
	Masterabschluss	m	57	57	20	37	-	-	-
		w	12	12	3	9	-	-	-
		i	69	69	23	46	-	-	-

Prüfungsjahr 2003

1 Abgelegte Prüfungen nach Fächergruppen, Studienbereichen, 1. Studienfach und Prüfungsgruppen

Fächergruppe Studienbereich 1. Studienfach	Prüfungsgruppe	Ge- schl.	Abgelegte Prüfungen insgesamt	Davon						
				bestanden			endgültig nicht bestanden			
				zusammen	Deutsche	Ausländer	zusammen	Deutsche	Ausländer	
Physik, Astronomie (STB)	Sonstiger Abschluss	m	3	3	3	-	-	-	-	
		w	7	7	6	1	-	-	-	
		i	10	10	9	1	-	-	-	
	Studienfach zusammen	m	1 544	1 530	1 435	95	14	11	3	
		w	309	306	264	42	3	3	-	
		i	1 853	1 836	1 699	137	17	14	3	
	Studienbereich zusammen	m	6 919	6 797	6 223	574	122	104	18	
		w	1 206	1 193	980	213	13	12	1	
		i	8 125	7 990	7 203	787	135	116	19	
	Astronomie, Astrophysik									
	Promotionen	m	27	27	16	11	-	-	-	
		w	7	7	4	3	-	-	-	
		i	34	34	20	14	-	-	-	
	LA Realschulen/ Sekundarstufe I	m	4	4	4	-	-	-	-	
		w	7	7	7	-	-	-	-	
		i	11	11	11	-	-	-	-	
	LA Gymnasien/ Sekundarstufe II, allgem. Schulen	m	2	2	2	-	-	-	-	
		w	1	1	1	-	-	-	-	
i		3	3	3	-	-	-	-		
Studienfach zusammen	m	33	33	22	11	-	-	-		
	w	15	15	12	3	-	-	-		
	i	48	48	34	14	-	-	-		
Physik										
Diplom (U) und entsprechende Ab- schlussprüfungen	m	1 281	1 277	1 212	65	4	4	-		
	w	186	182	167	15	4	4	-		
	i	1 467	1 459	1 379	80	8	8	-		
Promotionen	m	1 048	1 048	897	151	-	-	-		
	w	145	145	100	45	-	-	-		
	i	1 193	1 193	997	196	-	-	-		
Staatliche Lehramts- prüfungen (LA) Grund- und Hauptschulen	m	1	1	1	-	-	-	-		
	w	-	-	-	-	-	-	-		
	i	1	1	1	-	-	-	-		
Stufenübergr. LA Grund./Sekundarst. I Primarstufe	m	-	-	-	-	-	-	-		
	w	1	1	1	-	-	-	-		
	i	1	1	1	-	-	-	-		
LA Realschulen/ Sekundarstufe I	m	27	26	26	-	1	1	-		
	w	9	9	9	-	-	-	-		
	i	36	35	35	-	1	1	-		
LA Gymnasien/ Sekundarstufe II, allgem. Schulen	m	70	67	66	1	3	3	-		
	w	32	31	30	1	1	1	-		
	i	102	98	96	2	4	4	-		
LA Sonderschulen	m	1	1	1	-	-	-	-		
	w	-	-	-	-	-	-	-		
	i	1	1	1	-	-	-	-		
LA Berufl. Schulen/ Sekundarstufe II, berufliche Schulen	m	5	5	5	-	-	-	-		
	w	-	-	-	-	-	-	-		
	i	5	5	5	-	-	-	-		
Fachhochschul- abschluss	m	75	74	71	3	1	1	-		
	w	34	34	31	3	-	-	-		
	i	109	108	102	6	1	1	-		
Bachelorabschluss	m	15	15	5	10	-	-	-		
	w	1	1	1	-	-	-	-		
	i	16	16	6	10	-	-	-		
Masterabschluss	m	13	13	2	11	-	-	-		
	w	6	6	-	6	-	-	-		
	i	19	19	2	17	-	-	-		

Prüfungsjahr 2003

1 Abgelegte Prüfungen nach Fächergruppen, Studienbereichen, 1. Studienfach und Prüfungsgruppen

Fächergruppe Studienbereich 1. Studienfach	Prüfungsgruppe	Ge- schl.	Abgelegte Prüfungen insgesamt	Davon					
				bestanden			endgültig nicht bestanden		
				zusammen	Deutsche	Ausländer	zusammen	Deutsche	Ausländer
Studienfach zusammen		m	2 536	2 527	2 286	241	9	9	-
		w	414	409	339	70	5	5	-
		i	2 950	2 936	2 625	311	14	14	-
Studienbereich zusammen		m	2 569	2 560	2 308	252	9	9	-
		w	429	424	351	73	5	5	-
		i	2 998	2 984	2 659	325	14	14	-
Chemie (STB)									
Biochemie									
Diplom (U) und entsprechende Ab- schlussprüfungen		m	182	182	173	9	-	-	-
		w	178	178	174	4	-	-	-
		i	360	360	347	13	-	-	-
Promotionen		m	109	109	94	15	-	-	-
		w	74	74	62	12	-	-	-
		i	183	183	156	27	-	-	-
Bachelorabschluss		m	2	2	2	-	-	-	-
		w	-	-	-	-	-	-	-
		i	2	2	2	-	-	-	-
Sonstiger Abschluss		m	1	1	1	-	-	-	-
		w	2	2	2	-	-	-	-
		i	3	3	3	-	-	-	-
Studienfach zusammen		m	294	294	270	24	-	-	-
		w	254	254	238	16	-	-	-
		i	548	548	508	40	-	-	-
Chemie									
Diplom (U) und entsprechende Ab- schlussprüfungen		m	700	695	640	55	5	5	-
		w	334	334	295	39	-	-	-
		i	1 034	1 029	935	94	5	5	-
Promotionen		m	1 090	1 090	956	134	-	-	-
		w	419	419	336	83	-	-	-
		i	1 509	1 509	1 292	217	-	-	-
Staatliche Lehramts- prüfungen (LA) Grund- und Hauptschulen		m	2	2	2	-	-	-	-
		w	-	-	-	-	-	-	-
		i	2	2	2	-	-	-	-
Stufenübergr. LA Grund./Sekundarst. I Primarstufe		m	2	2	2	-	-	-	-
		w	2	2	2	-	-	-	-
		i	4	4	4	-	-	-	-
LA Realschulen/ Sekundarstufe I		m	13	11	11	-	2	2	-
		w	27	27	25	2	-	-	-
		i	40	38	36	2	2	2	-
LA Gymnasien/ Sekundarstufe II, allgem. Schulen		m	80	77	77	-	3	3	-
		w	67	66	64	2	1	1	-
		i	147	143	141	2	4	4	-
LA Berufl. Schulen/ Sekundarstufe II, berufliche Schulen		m	-	-	-	-	-	-	-
		w	1	1	1	-	-	-	-
		i	1	1	1	-	-	-	-
Fachhochschul- abschluss		m	99	99	90	9	-	-	-
		w	98	98	93	5	-	-	-
		i	197	197	183	14	-	-	-
Bachelorabschluss		m	14	14	11	3	-	-	-
		w	24	22	19	3	2	2	-
		i	38	36	30	6	2	2	-
Masterabschluss		m	19	19	7	12	-	-	-
		w	7	7	2	5	-	-	-
		i	26	26	9	17	-	-	-
Sonstiger Abschluss		m	5	5	5	-	-	-	-
		w	9	9	9	-	-	-	-
		i	14	14	14	-	-	-	-

Prüfungsjahr 2003

1 Abgelegte Prüfungen nach Fächergruppen, Studienbereichen, 1. Studienfach und Prüfungsgruppen

Fächergruppe Studienbereich 1. Studienfach	Prüfungsgruppe	Ge- schl.	Abgelegte Prüfungen insgesamt	Davon					
				bestanden			endgültig nicht bestanden		
				zusammen	Deutsche	Ausländer	zusammen	Deutsche	Ausländer
Studienfach zusammen		m	2 024	2 014	1 801	213	10	10	-
		w	988	985	846	139	3	3	-
		i	3 012	2 999	2 647	352	13	13	-
Lebensmittelchemie									
	Diplom (U) und entsprechende Ab- schlussprüfungen	m	74	74	67	7	-	-	-
		w	149	149	142	7	-	-	-
		i	223	223	209	14	-	-	-
	Promotionen	m	27	27	22	5	-	-	-
		w	25	25	22	3	-	-	-
		i	52	52	44	8	-	-	-
Studienfach zusammen		m	101	101	89	12	-	-	-
		w	174	174	164	10	-	-	-
		i	275	275	253	22	-	-	-
Studienbereich zusammen		m	2 419	2 409	2 160	249	10	10	-
		w	1 416	1 413	1 248	165	3	3	-
		i	3 835	3 822	3 408	414	13	13	-
Pharmazie (STB)									
Pharmazie									
	Diplom (U) und entsprechende Ab- schlussprüfungen	m	520	520	496	24	-	-	-
		w	1 447	1 445	1 398	47	2	2	-
		i	1 967	1 965	1 894	71	2	2	-
	Promotionen	m	141	141	128	13	-	-	-
		w	160	160	137	23	-	-	-
		i	301	301	265	36	-	-	-
	Sonstiger Abschluss	m	4	4	4	-	-	-	-
		w	17	17	16	1	-	-	-
		i	21	21	20	1	-	-	-
Studienfach zusammen		m	665	665	628	37	-	-	-
		w	1 624	1 622	1 551	71	2	2	-
		i	2 289	2 287	2 179	108	2	2	-
Studienbereich zusammen		m	665	665	628	37	-	-	-
		w	1 624	1 622	1 551	71	2	2	-
		i	2 289	2 287	2 179	108	2	2	-
Biologie (STB)									
Anthropologie (Humanbiologie)									
	Diplom (U) und entsprechende Ab- schlussprüfungen	m	19	19	19	-	-	-	-
		w	39	39	38	1	-	-	-
		i	58	58	57	1	-	-	-
	Promotionen	m	32	32	26	6	-	-	-
		w	36	36	28	8	-	-	-
		i	68	68	54	14	-	-	-
	Sonstiger Abschluss	m	1	1	1	-	-	-	-
		w	1	1	1	-	-	-	-
		i	2	2	2	-	-	-	-
Studienfach zusammen		m	52	52	46	6	-	-	-
		w	76	76	67	9	-	-	-
		i	128	128	113	15	-	-	-
Biologie									
	Diplom (U) und entsprechende Ab- schlussprüfungen	m	1 192	1 185	1 135	50	7	7	-
		w	1 857	1 853	1 766	87	4	4	-
		i	3 049	3 038	2 901	137	11	11	-
	Promotionen	m	833	833	703	130	-	-	-
		w	741	740	621	119	1	1	-
		i	1 574	1 573	1 324	249	1	1	-

Prüfungsjahr 2003

1 Abgelegte Prüfungen nach Fächergruppen, Studienbereichen, 1. Studienfach und Prüfungsgruppen

Fächergruppe Studienbereich 1. Studienfach	Prüfungsgruppe	Ge- schl.	Abgelegte Prüfungen insgesamt	Davon					
				bestanden			endgültig nicht bestanden		
				zusammen	Deutsche	Ausländer	zusammen	Deutsche	Ausländer
	Staatliche Lehramts- prüfungen (LA) Grund- und Hauptschulen	m	7	7	7	-	-	-	-
		w	52	52	52	-	-	-	-
		i	59	59	59	-	-	-	-
	Stufenübergr. LA Grund./Sekundarst. I Primarstufe	m	3	3	3	-	-	-	-
		w	18	18	18	-	-	-	-
		i	21	21	21	-	-	-	-
	LA Realschulen/ Sekundarstufe I	m	47	46	45	1	1	1	-
		w	153	153	151	2	-	-	-
		i	200	199	196	3	1	1	-
	Stufenübergr. LA Sekundarstufe II und I	m	2	2	2	-	-	-	-
		w	1	1	1	-	-	-	-
		i	3	3	3	-	-	-	-
	LA Gymnasien/ Sekundarstufe II, allgem. Schulen	m	196	193	192	1	3	3	-
		w	369	366	365	1	3	3	-
		i	565	559	557	2	6	6	-
	LA Sonderschulen	m	8	8	8	-	-	-	-
		w	21	21	21	-	-	-	-
		i	29	29	29	-	-	-	-
	Bachelorabschluss	m	5	5	5	-	-	-	-
		w	13	13	13	-	-	-	-
		i	18	18	18	-	-	-	-
	Masterabschluss	m	14	14	5	9	-	-	-
		w	9	9	4	5	-	-	-
		i	23	23	9	14	-	-	-
	Studienfach zusammen	m	2 307	2 296	2 105	191	11	11	-
		w	3 234	3 226	3 012	214	8	8	-
		i	5 541	5 522	5 117	405	19	19	-
Biotechnologie									
	Diplom (U) und entsprechende Ab- schlussprüfungen	m	89	88	84	4	1	1	-
		w	81	81	80	1	-	-	-
		i	170	169	164	5	1	1	-
	Promotionen	m	14	14	9	5	-	-	-
		w	14	14	12	2	-	-	-
		i	28	28	21	7	-	-	-
	LA Berufl. Schulen/ Sekundarstufe II, berufliche Schulen	m	3	3	3	-	-	-	-
		w	9	9	9	-	-	-	-
		i	12	12	12	-	-	-	-
	Fachhochschul- abschluss	m	118	118	117	1	-	-	-
		w	157	156	152	4	1	1	-
		i	275	274	269	5	1	1	-
	Bachelorabschluss	m	5	5	4	1	-	-	-
		w	18	18	15	3	-	-	-
		i	23	23	19	4	-	-	-
	Masterabschluss	m	7	7	7	-	-	-	-
		w	5	5	2	3	-	-	-
		i	12	12	9	3	-	-	-
	Sonstiger Abschluss	m	14	-	-	-	14	14	-
		w	18	6	4	2	12	10	2
		i	32	6	4	2	26	24	2
	Studienfach zusammen	m	250	235	224	11	15	15	-
		w	302	289	274	15	13	11	2
		i	552	524	498	26	28	26	2
	Studienbereich zusammen	m	2 609	2 583	2 375	208	26	26	-
		w	3 612	3 591	3 353	238	21	19	2
		i	6 221	6 174	5 728	446	47	45	2

Prüfungsjahr 2003

1 Abgelegte Prüfungen nach Fächergruppen, Studienbereichen, 1. Studienfach und Prüfungsgruppen

Fächergruppe Studienbereich 1. Studienfach	Prüfungsgruppe	Ge- schl.	Abgelegte Prüfungen insgesamt	Davon					
				bestanden			endgültig nicht bestanden		
				zusammen	Deutsche	Ausländer	zusammen	Deutsche	Ausländer
Geowissenschaften (ohne Geographie) (STB)									
Geologie/Paläontologie									
	Diplom (U) und entsprechende Ab- schlussprüfungen	m w i	203 178 381	199 178 377	195 172 367	4 6 10	4 - 4	4 - 4	- - -
	Promotionen	m w i	110 49 159	109 49 158	88 41 129	21 8 29	1 - 1	1 - 1	- - -
	Bachelorabschluss	m w i	4 2 6	4 2 6	4 2 6	- - -	- - -	- - -	- - -
	Masterabschluss	m w i	14 10 24	14 10 24	4 2 6	10 8 18	- - -	- - -	- - -
	Studienfach zusammen	m w i	331 239 570	326 239 565	291 217 508	35 22 57	5 - 5	5 - 5	- - -
Geophysik									
	Diplom (U) und entsprechende Ab- schlussprüfungen	m w i	46 20 66	46 20 66	43 20 63	3 - 3	- - -	- - -	- - -
	Promotionen	m w i	19 9 28	19 9 28	14 7 21	5 2 7	- - -	- - -	- - -
	Studienfach zusammen	m w i	65 29 94	65 29 94	57 27 84	8 2 10	- - -	- - -	- - -
Geowissenschaften									
	Diplom (U) und entsprechende Ab- schlussprüfungen	m w i	10 8 18	10 8 18	8 7 15	2 1 3	- - -	- - -	- - -
	Promotionen	m w i	18 4 22	18 4 22	16 4 20	2 - 2	- - -	- - -	- - -
	Bachelorabschluss	m w i	- 1 1	- 1 1	- 1 1	- - -	- - -	- - -	- - -
	Studienfach zusammen	m w i	28 13 41	28 13 41	24 12 36	4 1 5	- - -	- - -	- - -
Meteorologie									
	Diplom (U) und entsprechende Ab- schlussprüfungen	m w i	31 36 67	31 36 67	30 36 66	1 - 1	- - -	- - -	- - -
	Promotionen	m w i	30 9 39	30 9 39	28 7 35	2 2 4	- - -	- - -	- - -
	Studienfach zusammen	m w i	61 45 106	61 45 106	58 43 101	3 2 5	- - -	- - -	- - -
Mineralogie									
	Diplom (U) und entsprechende Ab- schlussprüfungen	m w i	28 16 44	28 16 44	26 15 41	2 1 3	- - -	- - -	- - -

Prüfungsjahr 2003

1 Abgelegte Prüfungen nach Fächergruppen, Studienbereichen, 1. Studienfach und Prüfungsgruppen

Fächergruppe Studienbereich 1. Studienfach	Prüfungsgruppe	Ge- schl.	Abgelegte Prüfungen insgesamt	Davon					
				bestanden			endgültig nicht bestanden		
				zusammen	Deutsche	Ausländer	zusammen	Deutsche	Ausländer
Ozeanographie	Promotionen	m	35	35	31	4	-	-	-
		w	21	21	13	8	-	-	-
		i	56	56	44	12	-	-	-
	Studienfach zusammen	m	63	63	57	6	-	-	-
		w	37	37	28	9	-	-	-
		i	100	100	85	15	-	-	-
	Diplom (U) und entsprechende Ab- schlussprüfungen	m	7	7	7	-	-	-	-
		w	2	2	2	-	-	-	-
		i	9	9	9	-	-	-	-
	Promotionen	m	4	4	1	3	-	-	-
Geographie (STB)		w	3	3	3	-	-	-	-
		i	7	7	4	3	-	-	-
	Studienfach zusammen	m	11	11	8	3	-	-	-
		w	5	5	5	-	-	-	-
		i	16	16	13	3	-	-	-
	Studienbereich zusammen	m	559	554	495	59	5	5	-
		w	368	368	332	36	-	-	-
		i	927	922	827	95	5	5	-
	Diplom (U) und entsprechende Ab- schlussprüfungen	m	704	694	668	26	10	10	-
		w	686	683	660	23	3	2	1
Geographie/Erdkunde		i	1 390	1 377	1 328	49	13	12	1
	Promotionen	m	99	99	86	13	-	-	-
		w	46	46	41	5	-	-	-
		i	145	145	127	18	-	-	-
	Staatliche Lehramts- prüfungen (LA) Grund- und Hauptschulen	m	18	18	18	-	-	-	-
		w	29	28	27	1	1	1	-
		i	47	46	45	1	1	1	-
	Stufenübergr. LA Grund./Sekundarst. I Primarstufe	m	-	-	-	-	-	-	-
		w	2	2	2	-	-	-	-
		i	2	2	2	-	-	-	-
	LA Realschulen/ Sekundarstufe I	m	59	59	59	-	-	-	-
		w	80	80	78	2	-	-	-
		i	139	139	137	2	-	-	-
	Stufenübergr. LA Sekundarstufe II und I	m	1	1	1	-	-	-	-
		w	1	1	1	-	-	-	-
		i	2	2	2	-	-	-	-
	LA Gymnasien/ Sekundarstufe II, allgem. Schulen	m	165	164	161	3	1	1	-
		w	144	143	139	4	1	1	-
		i	309	307	300	7	2	2	-
	LA Sonderschulen	m	8	8	8	-	-	-	-
		w	8	7	7	-	1	1	-
		i	16	15	15	-	1	1	-
	Bachelorabschluss	m	3	3	2	1	-	-	-
		w	4	4	4	-	-	-	-
		i	7	7	6	1	-	-	-
	Studienfach zusammen	m	1 057	1 046	1 003	43	11	11	-
		w	1 000	994	959	35	6	5	1
		i	2 057	2 040	1 962	78	17	16	1
Geoökologie/Biogeographie	Diplom (U) und entsprechende Ab- schlussprüfungen	m	50	50	50	-	-	-	-
		w	75	75	75	-	-	-	-
		i	125	125	125	-	-	-	-

Prüfungsjahr 2003

1 Abgelegte Prüfungen nach Fächergruppen, Studienbereichen, 1. Studienfach und Prüfungsgruppen

Fächergruppe Studienbereich 1. Studienfach	Prüfungsgruppe	Ge- schl.	Abgelegte Prüfungen insgesamt	Davon					
				bestanden			endgültig nicht bestanden		
				zusammen	Deutsche	Ausländer	zusammen	Deutsche	Ausländer
	Promotionen	m	8	8	7	1	-	-	-
		w	6	6	4	2	-	-	-
		i	14	14	11	3	-	-	-
	Fachhochschul- abschluss	m	10	10	10	-	-	-	-
		w	4	4	3	1	-	-	-
		i	14	14	13	1	-	-	-
	Bachelorabschluss	m	-	-	-	-	-	-	-
		w	3	3	3	-	-	-	-
		i	3	3	3	-	-	-	-
	Masterabschluss	m	22	22	16	6	-	-	-
		w	16	16	5	11	-	-	-
		i	38	38	21	17	-	-	-
	Studienfach zusammen	m	90	90	83	7	-	-	-
		w	104	104	90	14	-	-	-
		i	194	194	173	21	-	-	-
Wirtschafts-/Sozialgeographie									
	Diplom (U) und entsprechende Ab- schlussprüfungen	m	11	11	10	1	-	-	-
		w	15	14	14	-	1	-	1
		i	26	25	24	1	1	-	1
	Promotionen	m	2	2	2	-	-	-	-
		w	2	2	2	-	-	-	-
		i	4	4	4	-	-	-	-
	Studienfach zusammen	m	13	13	12	1	-	-	-
		w	17	16	16	-	1	-	1
		i	30	29	28	1	1	-	1
	Studienbereich zusammen	m	1 160	1 149	1 098	51	11	11	-
		w	1 121	1 114	1 065	49	7	5	2
		i	2 281	2 263	2 163	100	18	16	2
Mathematik, Naturwissenschaften zusammen	m	18 911	18 714	17 106	1 608	197	179	18	
	w	11 834	11 772	10 831	941	62	57	5	
	i	30 745	30 486	27 937	2 549	259	236	23	
Humanmedizin									
Humanmedizin (ohne Zahnmedizin) (STB)									
Medizin (Allgemein-Medizin)									
	Diplom (U) und entsprechende Ab- schlussprüfungen	m	4 250	4 247	3 892	355	3	2	1
		w	4 681	4 681	4 351	330	-	-	-
		i	8 931	8 928	8 243	685	3	2	1
	Promotionen	m	3 281	3 280	3 140	140	1	-	1
		w	2 954	2 953	2 851	102	1	1	-
		i	6 235	6 233	5 991	242	2	1	1
	Masterabschluss	m	13	13	4	9	-	-	-
		w	28	27	6	21	1	-	1
		i	41	40	10	30	1	-	1
	Sonstiger Abschluss	m	11	11	11	-	-	-	-
		w	8	8	8	-	-	-	-
		i	19	19	19	-	-	-	-
	Studienfach zusammen	m	7 555	7 551	7 047	504	4	2	2
		w	7 671	7 669	7 216	453	2	1	1
		i	15 226	15 220	14 263	957	6	3	3
	Studienbereich zusammen	m	7 555	7 551	7 047	504	4	2	2
		w	7 671	7 669	7 216	453	2	1	1
		i	15 226	15 220	14 263	957	6	3	3

Prüfungsjahr 2003

1 Abgelegte Prüfungen nach Fächergruppen, Studienbereichen, 1. Studienfach und Prüfungsgruppen

Fächergruppe Studienbereich 1. Studienfach	Prüfungsgruppe	Ge- schl.	Abgelegte Prüfungen insgesamt	Davon					
				bestanden			endgültig nicht bestanden		
				zusammen	Deutsche	Ausländer	zusammen	Deutsche	Ausländer
Zahnmedizin (STB)									
Zahnmedizin									
	Diplom (U) und entsprechende Ab- schlussprüfungen	m w i	750 813 1 563	747 813 1 560	679 741 1 420	68 72 140	3 - 3	2 - 2	1 - 1
	Promotionen	m w i	502 458 960	502 458 960	484 436 920	18 22 40	- - -	- - -	- - -
	Studienfach zusammen	m w i	1 252 1 271 2 523	1 249 1 271 2 520	1 163 1 177 2 340	86 94 180	3 - 3	2 - 2	1 - 1
	Studienbereich zusammen	m w i	1 252 1 271 2 523	1 249 1 271 2 520	1 163 1 177 2 340	86 94 180	3 - 3	2 - 2	1 - 1
Humanmedizin zusammen		m w i	8 807 8 942 17 749	8 800 8 940 17 740	8 210 8 393 16 603	590 547 1 137	7 2 9	4 1 5	3 1 4
Veterinärmedizin									
Veterinärmedizin (STB)									
Tiermedizin/Veterinärmedizin									
	Diplom (U) und entsprechende Ab- schlussprüfungen	m w i	186 776 962	185 773 958	180 748 928	5 25 30	1 3 4	1 3 4	- - -
	Promotionen	m w i	146 386 532	146 386 532	133 371 504	13 15 28	- - -	- - -	- - -
	Studienfach zusammen	m w i	332 1 162 1 494	331 1 159 1 490	313 1 119 1 432	18 40 58	1 3 4	1 3 4	- - -
	Studienbereich zusammen	m w i	332 1 162 1 494	331 1 159 1 490	313 1 119 1 432	18 40 58	1 3 4	1 3 4	- - -
Veterinärmedizin zusammen		m w i	332 1 162 1 494	331 1 159 1 490	313 1 119 1 432	18 40 58	1 3 4	1 3 4	- - -
Agrar-, Forst- und Ernährungs- wissenschaften									
Landespflege, Umweltgestaltung (STB)									
Landespflege/Landschaftsgestaltung									
	Diplom (U) und entsprechende Ab- schlussprüfungen	m w i	156 276 432	156 276 432	150 268 418	6 8 14	- - -	- - -	- - -
	Promotionen	m w i	20 10 30	20 10 30	19 9 28	1 1 2	- - -	- - -	- - -
	Fachhochschul- abschluss	m w i	318 439 757	315 439 754	310 432 742	5 7 12	3 - 3	3 - 3	- - -
	Studienfach zusammen	m w i	494 725 1 219	491 725 1 216	479 709 1 188	12 16 28	3 - 3	3 - 3	- - -

Prüfungsjahr 2003

1 Abgelegte Prüfungen nach Fächergruppen, Studienbereichen, 1. Studienfach und Prüfungsgruppen

Fächergruppe Studienbereich 1. Studienfach	Prüfungsgruppe	Ge- schl.	Abgelegte Prüfungen insgesamt	Davon					
				bestanden			endgültig nicht bestanden		
				zusammen	Deutsche	Ausländer	zusammen	Deutsche	Ausländer
Naturschutz									
	Diplom (U) und entsprechende Ab- schlussprüfungen	m	17	17	17	-	-	-	-
		w	24	24	23	1	-	-	-
		i	41	41	40	1	-	-	-
	Promotionen	m	1	1	1	-	-	-	-
		w	-	-	-	-	-	-	-
		i	1	1	1	-	-	-	-
	Fachhochschul- abschluss	m	13	13	12	1	-	-	-
		w	11	11	10	1	-	-	-
		i	24	24	22	2	-	-	-
Studienfach zusammen	m	31	31	30	1	-	-	-	
	w	35	35	33	2	-	-	-	
	i	66	66	63	3	-	-	-	
Studienbereich zusammen	m	525	522	509	13	3	3	-	
	w	760	760	742	18	-	-	-	
	i	1 285	1 282	1 251	31	3	3	-	
Agrarwissenschaften, Lebensmittel- und Getränketechnologie (STB)									
Agrarbiologie									
	Diplom (U) und entsprechende Ab- schlussprüfungen	m	5	5	5	-	-	-	-
		w	20	20	20	-	-	-	-
		i	25	25	25	-	-	-	-
	Promotionen	m	5	5	4	1	-	-	-
		w	3	3	3	-	-	-	-
		i	8	8	7	1	-	-	-
	Studienfach zusammen	m	10	10	9	1	-	-	-
		w	23	23	23	-	-	-	-
		i	33	33	32	1	-	-	-
Agrarökonomie									
	Diplom (U) und entsprechende Ab- schlussprüfungen	m	1	1	1	-	-	-	-
		w	-	-	-	-	-	-	-
		i	1	1	1	-	-	-	-
	Promotionen	m	1	1	1	-	-	-	-
		w	-	-	-	-	-	-	-
		i	1	1	1	-	-	-	-
	Fachhochschul- abschluss	m	26	26	24	2	-	-	-
		w	25	24	20	4	1	1	-
		i	51	50	44	6	1	1	-
	Masterabschluss	m	1	1	-	1	-	-	-
		w	-	-	-	-	-	-	-
		i	1	1	-	1	-	-	-
	Studienfach zusammen	m	29	29	26	3	-	-	-
		w	25	24	20	4	1	1	-
		i	54	53	46	7	1	1	-
Agrarwissenschaft/Landwirtschaft									
	Diplom (U) und entsprechende Ab- schlussprüfungen	m	274	274	237	37	-	-	-
		w	283	280	271	9	3	3	-
		i	557	554	508	46	3	3	-
	Promotionen	m	169	169	88	81	-	-	-
		w	78	78	49	29	-	-	-
		i	247	247	137	110	-	-	-
	LA Berufl. Schulen/ Sekundarstufe II, berufliche Schulen	m	3	3	3	-	-	-	-
		w	1	1	1	-	-	-	-
		i	4	4	4	-	-	-	-

Prüfungsjahr 2003

1 Abgelegte Prüfungen nach Fächergruppen, Studienbereichen, 1. Studienfach und Prüfungsgruppen

Fächergruppe Studienbereich 1. Studienfach	Prüfungsgruppe	Ge- schl.	Abgelegte Prüfungen insgesamt	Davon					
				bestanden			endgültig nicht bestanden		
				zusammen	Deutsche	Ausländer	zusammen	Deutsche	Ausländer
	Fachhochschul- abschluss	m	276	275	270	5	1	1	-
		w	115	114	113	1	1	1	-
		i	391	389	383	6	2	2	-
	Bachelorabschluss	m	77	69	63	6	8	8	-
		w	81	80	79	1	1	1	-
		i	158	149	142	7	9	9	-
	Masterabschluss	m	102	102	68	34	-	-	-
		w	54	54	34	20	-	-	-
		i	156	156	102	54	-	-	-
	Sonstiger Abschluss	m	7	7	6	1	-	-	-
		w	12	12	11	1	-	-	-
		i	19	19	17	2	-	-	-
	Studienfach zusammen	m	908	899	735	164	9	9	-
		w	624	619	558	61	5	5	-
		i	1 532	1 518	1 293	225	14	14	-
Brauwesen/Getränketechnologie									
	Diplom (U) und entsprechende Ab- schlussprüfungen	m	46	46	38	8	-	-	-
		w	2	2	2	-	-	-	-
		i	48	48	40	8	-	-	-
	Promotionen	m	10	10	10	-	-	-	-
		w	-	-	-	-	-	-	-
		i	10	10	10	-	-	-	-
	Fachhochschul- abschluss	m	14	14	12	2	-	-	-
		w	-	-	-	-	-	-	-
		i	14	14	12	2	-	-	-
	Bachelorabschluss	m	-	-	-	-	-	-	-
		w	1	1	1	-	-	-	-
		i	1	1	1	-	-	-	-
	Sonstiger Abschluss	m	31	31	27	4	-	-	-
		w	2	2	2	-	-	-	-
		i	33	33	29	4	-	-	-
	Studienfach zusammen	m	101	101	87	14	-	-	-
		w	5	5	5	-	-	-	-
		i	106	106	92	14	-	-	-
Gartenbau									
	Diplom (U) und entsprechende Ab- schlussprüfungen	m	36	36	32	4	-	-	-
		w	63	63	63	-	-	-	-
		i	99	99	95	4	-	-	-
	Promotionen	m	27	27	14	13	-	-	-
		w	17	17	10	7	-	-	-
		i	44	44	24	20	-	-	-
	LA Berufl. Schulen/ Sekundarstufe II, berufliche Schulen	m	-	-	-	-	-	-	-
		w	6	6	6	-	-	-	-
		i	6	6	6	-	-	-	-
	Fachhochschul- abschluss	m	92	91	90	1	1	-	1
		w	120	119	116	3	1	1	-
		i	212	210	206	4	2	1	1
	Bachelorabschluss	m	10	10	10	-	-	-	-
		w	22	22	21	1	-	-	-
		i	32	32	31	1	-	-	-
	Masterabschluss	m	1	1	1	-	-	-	-
		w	-	-	-	-	-	-	-
		i	1	1	1	-	-	-	-
	Studienfach zusammen	m	166	165	147	18	1	-	1
		w	228	227	216	11	1	1	-
		i	394	392	363	29	2	1	1

Prüfungsjahr 2003

1 Abgelegte Prüfungen nach Fächergruppen, Studienbereichen, 1. Studienfach und Prüfungsgruppen

Fächergruppe Studienbereich 1. Studienfach	Prüfungsgruppe	Ge- schl.	Abgelegte Prüfungen insgesamt	Davon					
				bestanden			endgültig nicht bestanden		
				zusammen	Deutsche	Ausländer	zusammen	Deutsche	Ausländer
Lebensmitteltechnologie									
	Diplom (U) und entsprechende Ab- schlussprüfungen	m	66	61	52	9	5	4	1
		w	64	63	56	7	1	-	1
		i	130	124	108	16	6	4	2
	Promotionen	m	17	17	15	2	-	-	-
		w	10	10	6	4	-	-	-
		i	27	27	21	6	-	-	-
	LA Berufl. Schulen/ Sekundarstufe II, berufliche Schulen	m	-	-	-	-	-	-	-
		w	3	3	3	-	-	-	-
		i	3	3	3	-	-	-	-
	Fachhochschul- abschluss	m	91	89	85	4	2	2	-
		w	97	97	89	8	-	-	-
		i	188	186	174	12	2	2	-
	Bachelorabschluss	m	1	1	1	-	-	-	-
		w	2	2	2	-	-	-	-
		i	3	3	3	-	-	-	-
	Masterabschluss	m	1	1	-	1	-	-	-
		w	-	-	-	-	-	-	-
		i	1	1	-	1	-	-	-
Studienfach zusammen		m	176	169	153	16	7	6	1
		w	176	175	156	19	1	-	1
		i	352	344	309	35	8	6	2
Milch- und Molkereiwirtschaft									
	Diplom (U) und entsprechende Ab- schlussprüfungen	m	2	2	-	2	-	-	-
		w	2	2	2	-	-	-	-
		i	4	4	2	2	-	-	-
	Fachhochschul- abschluss	m	13	13	12	1	-	-	-
		w	14	14	14	-	-	-	-
		i	27	27	26	1	-	-	-
Studienfach zusammen		m	15	15	12	3	-	-	-
		w	16	16	16	-	-	-	-
		i	31	31	28	3	-	-	-
Pflanzenproduktion									
	Diplom (U) und entsprechende Ab- schlussprüfungen	m	6	6	6	-	-	-	-
		w	6	6	6	-	-	-	-
		i	12	12	12	-	-	-	-
	Promotionen	m	6	6	6	-	-	-	-
		w	1	1	1	-	-	-	-
		i	7	7	7	-	-	-	-
	Fachhochschul- abschluss	m	5	5	5	-	-	-	-
		w	10	10	9	1	-	-	-
		i	15	15	14	1	-	-	-
	Masterabschluss	m	1	1	-	1	-	-	-
		w	-	-	-	-	-	-	-
		i	1	1	-	1	-	-	-
Studienfach zusammen		m	18	18	17	1	-	-	-
		w	17	17	16	1	-	-	-
		i	35	35	33	2	-	-	-
Tierproduktion									
	Diplom (U) und entsprechende Ab- schlussprüfungen	m	5	5	5	-	-	-	-
		w	12	12	12	-	-	-	-
		i	17	17	17	-	-	-	-
	Promotionen	m	4	4	3	1	-	-	-
		w	1	1	1	-	-	-	-
		i	5	5	4	1	-	-	-

Prüfungsjahr 2003

1 Abgelegte Prüfungen nach Fächergruppen, Studienbereichen, 1. Studienfach und Prüfungsgruppen

Fächergruppe Studienbereich 1. Studienfach	Prüfungsgruppe	Ge- schl.	Abgelegte Prüfungen insgesamt	Davon						
				bestanden			endgültig nicht bestanden			
				zusammen	Deutsche	Ausländer	zusammen	Deutsche	Ausländer	
	Masterabschluss	m	3	3	3	-	-	-	-	
		w	-	-	-	-	-	-	-	
		i	3	3	3	-	-	-	-	
	Studienfach zusammen	m	12	12	11	1	-	-	-	
		w	13	13	13	-	-	-	-	
		i	25	25	24	1	-	-	-	
	Weinbau und Kellerwirtschaft									
	Diplom (U) und entsprechende Ab- schlussprüfungen	m	3	3	3	-	-	-	-	
		w	-	-	-	-	-	-	-	-
		i	3	3	3	-	-	-	-	-
Fachhochschul- abschluss	m	69	69	54	15	-	-	-	-	
	w	28	28	24	4	-	-	-	-	
	i	97	97	78	19	-	-	-	-	
Studienfach zusammen	m	72	72	57	15	-	-	-	-	
	w	28	28	24	4	-	-	-	-	
	i	100	100	81	19	-	-	-	-	
Studienbereich zusammen	m	1 507	1 490	1 254	236	17	15	2	2	
	w	1 155	1 147	1 047	100	8	7	1	1	
	i	2 662	2 637	2 301	336	25	22	3	3	
Forstwissenschaft, Holzwirtschaft (STB)										
Forstwissenschaft, -wirtschaft										
	Diplom (U) und entsprechende Ab- schlussprüfungen	m	136	135	120	15	1	1	-	
		w	67	66	60	6	1	1	-	
		i	203	201	180	21	2	2	-	
	Promotionen	m	54	54	34	20	-	-	-	
		w	7	7	6	1	-	-	-	
		i	61	61	40	21	-	-	-	
	Fachhochschul- abschluss	m	210	209	204	5	1	1	-	
		w	56	55	55	-	1	1	-	
		i	266	264	259	5	2	2	-	
	Bachelorabschluss	m	45	45	43	2	-	-	-	
		w	33	33	30	3	-	-	-	
		i	78	78	73	5	-	-	-	
	Masterabschluss	m	39	39	29	10	-	-	-	
		w	25	25	16	9	-	-	-	
		i	64	64	45	19	-	-	-	
	Studienfach zusammen	m	484	482	430	52	2	2	-	
		w	188	186	167	19	2	2	-	
		i	672	668	597	71	4	4	-	
	Holzwirtschaft									
		Diplom (U) und entsprechende Ab- schlussprüfungen	m	24	24	24	-	-	-	-
			w	9	9	6	3	-	-	-
			i	33	33	30	3	-	-	-
		Promotionen	m	7	7	5	2	-	-	-
			w	-	-	-	-	-	-	-
i			7	7	5	2	-	-	-	
Studienfach zusammen		m	31	31	29	2	-	-	-	
		w	9	9	6	3	-	-	-	
		i	40	40	35	5	-	-	-	
Studienbereich zusammen		m	515	513	459	54	2	2	-	
		w	197	195	173	22	2	2	-	
		i	712	708	632	76	4	4	-	

Prüfungsjahr 2003

1 Abgelegte Prüfungen nach Fächergruppen, Studienbereichen, 1. Studienfach und Prüfungsgruppen

Fächergruppe Studienbereich 1. Studienfach	Prüfungsgruppe	Ge- schl.	Abgelegte Prüfungen insgesamt	Davon					
				bestanden			endgültig nicht bestanden		
				zusammen	Deutsche	Ausländer	zusammen	Deutsche	Ausländer
Ernährungs- und Haushalts- wissenschaften (STB)									
Ernährungswissenschaft									
	Diplom (U) und entsprechende Ab- schlussprüfungen	m w i	6 80 86	6 80 86	6 80 86	- - -	- - -	- - -	- - -
	Promotionen	m w i	4 13 17	4 13 17	4 12 16	- 1 1	- - -	- - -	- - -
	LA Berufl. Schulen/ Sekundarstufe II, berufliche Schulen	m w i	2 9 11	1 9 10	1 9 10	- - -	1 - 1	1 - 1	- - -
	Studienfach zusammen	m w i	12 102 114	11 102 113	11 101 112	- 1 1	1 - 1	1 - 1	- - -
Haushalts- und Ernährungswissenschaft									
	Diplom (U) und entsprechende Ab- schlussprüfungen	m w i	36 317 353	36 317 353	34 310 344	2 7 9	- - -	- - -	- - -
	Promotionen	m w i	6 29 35	6 29 35	5 27 32	1 2 3	- - -	- - -	- - -
	Staatliche Lehramts- prüfungen (LA) Grund- und Hauptschulen	m w i	- 20 20	- 18 18	- 17 17	- 1 1	- 2 2	- 2 2	- - -
	Stufenübergr. LA Grund./Sekundarst. I Primarstufe	m w i	- 1 1	- 1 1	- 1 1	- - -	- - -	- - -	- - -
	LA Realschulen/ Sekundarstufe I	m w i	6 61 67	6 60 66	6 60 66	- - -	- 1 1	- 1 1	- - -
	LA Gymnasien/ Sekundarstufe II, allgem. Schulen	m w i	- 2 2	- 2 2	- 2 2	- - -	- - -	- - -	- - -
	LA Sonderschulen	m w i	- 2 2	- 2 2	- 2 2	- - -	- - -	- - -	- - -
	LA Berufl. Schulen/ Sekundarstufe II, berufliche Schulen	m w i	23 50 73	22 49 71	22 49 71	- - -	1 1 2	1 1 2	- - -
	Fachhochschul- abschluss	m w i	56 308 364	55 305 360	54 297 351	1 8 9	1 3 4	1 2 3	- 1 1
	Bachelorabschluss	m w i	9 58 67	8 48 56	7 48 55	1 - 1	1 10 11	1 10 11	- - -
	Masterabschluss	m w i	2 8 10	2 8 10	2 8 10	- - -	- - -	- - -	- - -
	Studienfach zusammen	m w i	138 856 994	135 839 974	130 821 951	5 18 23	3 17 20	3 16 19	- 1 1
Haushaltswissenschaft									
	Promotionen	m w i	- 1 1	- 1 1	- 1 1	- - -	- - -	- - -	- - -

Prüfungsjahr 2003

1 Abgelegte Prüfungen nach Fächergruppen, Studienbereichen, 1. Studienfach und Prüfungsgruppen

Fächergruppe Studienbereich 1. Studienfach	Prüfungsgruppe	Ge- schl.	Abgelegte Prüfungen insgesamt	Davon					
				bestanden			endgültig nicht bestanden		
				zusammen	Deutsche	Ausländer	zusammen	Deutsche	Ausländer
Studienfach zusammen		m	-	-	-	-	-	-	-
		w	1	1	1	-	-	-	-
		i	1	1	1	-	-	-	-
Studienbereich zusammen		m	150	146	141	5	4	4	-
		w	959	942	923	19	17	16	1
		i	1 109	1 088	1 064	24	21	20	1
Agrar-, Forst- und Ernährungs- wissenschaften zusammen		m	2 697	2 671	2 363	308	26	24	2
		w	3 071	3 044	2 885	159	27	25	2
		i	5 768	5 715	5 248	467	53	49	4
Ingenieurwissenschaften									
Ingenieurwesen allgemein (STB)									
Angewandte Systemwissenschaften									
	Diplom (U) und entsprechende Ab- schlussprüfungen	m	8	8	7	1	-	-	-
		w	2	2	2	-	-	-	-
		i	10	10	9	1	-	-	-
	Promotionen	m	1	1	1	-	-	-	-
		w	1	1	1	-	-	-	-
		i	2	2	2	-	-	-	-
	Fachhochschul- abschluss	m	29	29	27	2	-	-	-
		w	5	5	4	1	-	-	-
		i	34	34	31	3	-	-	-
	Bachelorabschluss	m	2	2	2	-	-	-	-
		w	-	-	-	-	-	-	-
		i	2	2	2	-	-	-	-
	Masterabschluss	m	30	30	13	17	-	-	-
		w	5	5	1	4	-	-	-
		i	35	35	14	21	-	-	-
Studienfach zusammen		m	70	70	50	20	-	-	-
		w	13	13	8	5	-	-	-
		i	83	83	58	25	-	-	-
Interdisziplinäre Studien (Schwerpunkt Ingenieurwissenschaften)									
	Diplom (U) und entsprechende Ab- schlussprüfungen	m	20	20	20	-	-	-	-
		w	1	1	1	-	-	-	-
		i	21	21	21	-	-	-	-
	Promotionen	m	4	4	2	2	-	-	-
		w	-	-	-	-	-	-	-
		i	4	4	2	2	-	-	-
	Fachhochschul- abschluss	m	136	136	114	22	-	-	-
		w	89	89	84	5	-	-	-
		i	225	225	198	27	-	-	-
	Bachelorabschluss	m	5	5	5	-	-	-	-
		w	1	1	1	-	-	-	-
		i	6	6	6	-	-	-	-
	Masterabschluss	m	43	43	14	29	-	-	-
		w	6	6	1	5	-	-	-
		i	49	49	15	34	-	-	-
	Sonstiger Abschluss	m	17	17	17	-	-	-	-
		w	3	3	3	-	-	-	-
		i	20	20	20	-	-	-	-
Studienfach zusammen		m	225	225	172	53	-	-	-
		w	100	100	90	10	-	-	-
		i	325	325	262	63	-	-	-

Prüfungsjahr 2003

1 Abgelegte Prüfungen nach Fächergruppen, Studienbereichen, 1. Studienfach und Prüfungsgruppen

Fächergruppe Studienbereich 1. Studienfach	Prüfungsgruppe	Ge- schl.	Abgelegte Prüfungen insgesamt	Davon					
				bestanden			endgültig nicht bestanden		
				zusammen	Deutsche	Ausländer	zusammen	Deutsche	Ausländer
Lernbereich Technik									
	Staatliche Lehramts- prüfungen (LA) Grund- und Hauptschulen	m	7	7	7	-	-	-	-
		w	8	8	8	-	-	-	-
		i	15	15	15	-	-	-	-
	Stufenübergr. LA Grund./Sekundarst. I Primarstufe	m	3	3	3	-	-	-	-
		w	2	2	2	-	-	-	-
		i	5	5	5	-	-	-	-
	LA Realschulen/ Sekundarstufe I	m	23	23	23	-	-	-	-
		w	8	7	7	-	1	1	-
		i	31	30	30	-	1	1	-
	Stufenübergr. LA Sekundarstufe II und I	m	-	-	-	-	-	-	-
		w	2	2	2	-	-	-	-
		i	2	2	2	-	-	-	-
	LA Gymnasien/ Sekundarstufe II, allgem. Schulen	m	-	-	-	-	-	-	-
		w	1	1	1	-	-	-	-
		i	1	1	1	-	-	-	-
	LA Sonderschulen	m	1	1	1	-	-	-	-
		w	1	1	1	-	-	-	-
		i	2	2	2	-	-	-	-
	LA Berufl. Schulen/ Sekundarstufe II, berufliche Schulen	m	-	-	-	-	-	-	-
		w	8	8	8	-	-	-	-
		i	8	8	8	-	-	-	-
Studienfach zusammen		m	34	34	34	-	-	-	-
		w	30	29	29	-	1	1	-
		i	64	63	63	-	1	1	-
Mechatronik									
	Diplom (U) und entsprechende Ab- schlussprüfungen	m	9	9	9	-	-	-	-
		w	1	1	-	1	-	-	-
		i	10	10	9	1	-	-	-
	Fachhochschul- abschluss	m	62	62	58	4	-	-	-
		w	1	1	1	-	-	-	-
		i	63	63	59	4	-	-	-
	Masterabschluss	m	19	19	-	19	-	-	-
		w	4	4	-	4	-	-	-
		i	23	23	-	23	-	-	-
	Sonstiger Abschluss	m	17	17	9	8	-	-	-
		w	3	3	1	2	-	-	-
		i	20	20	10	10	-	-	-
Studienfach zusammen		m	107	107	76	31	-	-	-
		w	9	9	2	7	-	-	-
		i	116	116	78	38	-	-	-
Werken (technisch)/Technologie									
	Diplom (U) und entsprechende Ab- schlussprüfungen	m	10	10	10	-	-	-	-
		w	1	1	-	1	-	-	-
		i	11	11	10	1	-	-	-
	LA Realschulen/ Sekundarstufe I	m	16	16	16	-	-	-	-
		w	6	5	5	-	1	1	-
		i	22	21	21	-	1	1	-
	LA Gymnasien/ Sekundarstufe II, allgem. Schulen	m	6	6	6	-	-	-	-
		w	-	-	-	-	-	-	-
		i	6	6	6	-	-	-	-
	Fachhochschul- abschluss	m	18	18	18	-	-	-	-
		w	4	4	4	-	-	-	-
		i	22	22	22	-	-	-	-

Prüfungsjahr 2003

1 Abgelegte Prüfungen nach Fächergruppen, Studienbereichen, 1. Studienfach und Prüfungsgruppen

Fächergruppe Studienbereich 1. Studienfach	Prüfungsgruppe	Ge- schl.	Abgelegte Prüfungen insgesamt	Davon					
				bestanden			endgültig nicht bestanden		
				zusammen	Deutsche	Ausländer	zusammen	Deutsche	Ausländer
Studienfach zusammen		m	50	50	50	-	-	-	-
		w	11	10	9	1	1	1	-
		i	61	60	59	1	1	1	-
Studienbereich zusammen		m	486	486	382	104	-	-	-
		w	163	161	138	23	2	2	-
		i	649	647	520	127	2	2	-
Bergbau, Hüttenwesen (STB)									
Archäometrie (Ingenieurarchäologie)									
	Diplom (U) und entsprechende Ab- schlussprüfungen	m	-	-	-	-	-	-	-
		w	3	3	3	-	-	-	-
		i	3	3	3	-	-	-	-
Studienfach zusammen		m	-	-	-	-	-	-	-
		w	3	3	3	-	-	-	-
		i	3	3	3	-	-	-	-
Bergbau/Bergtechnik									
	Diplom (U) und entsprechende Ab- schlussprüfungen	m	86	86	80	6	-	-	-
		w	8	8	8	-	-	-	-
		i	94	94	88	6	-	-	-
	Promotionen	m	9	9	8	1	-	-	-
		w	1	1	1	-	-	-	-
		i	10	10	9	1	-	-	-
	Fachhochschul- abschluss	m	15	15	13	2	-	-	-
		w	-	-	-	-	-	-	-
		i	15	15	13	2	-	-	-
	Bachelorabschluss	m	3	3	3	-	-	-	-
		w	-	-	-	-	-	-	-
		i	3	3	3	-	-	-	-
	Masterabschluss	m	1	1	-	1	-	-	-
		w	-	-	-	-	-	-	-
		i	1	1	-	1	-	-	-
Studienfach zusammen		m	114	114	104	10	-	-	-
		w	9	9	9	-	-	-	-
		i	123	123	113	10	-	-	-
Hütten- und Gießereiwesen									
	Diplom (U) und entsprechende Ab- schlussprüfungen	m	36	36	26	10	-	-	-
		w	12	12	9	3	-	-	-
		i	48	48	35	13	-	-	-
	Promotionen	m	49	49	43	6	-	-	-
		w	10	10	9	1	-	-	-
		i	59	59	52	7	-	-	-
	Fachhochschul- abschluss	m	19	19	19	-	-	-	-
		w	3	3	3	-	-	-	-
		i	22	22	22	-	-	-	-
	Bachelorabschluss	m	2	2	2	-	-	-	-
		w	2	2	2	-	-	-	-
		i	4	4	4	-	-	-	-
	Masterabschluss	m	2	2	-	2	-	-	-
		w	-	-	-	-	-	-	-
		i	2	2	-	2	-	-	-
Studienfach zusammen		m	108	108	90	18	-	-	-
		w	27	27	23	4	-	-	-
		i	135	135	113	22	-	-	-
Markscheidewesen									
	Diplom (U) und entsprechende Ab- schlussprüfungen	m	7	7	6	1	-	-	-
		w	5	5	5	-	-	-	-
		i	12	12	11	1	-	-	-

Prüfungsjahr 2003

1 Abgelegte Prüfungen nach Fächergruppen, Studienbereichen, 1. Studienfach und Prüfungsgruppen

Fächergruppe Studienbereich 1. Studienfach	Prüfungsgruppe	Ge- schl.	Abgelegte Prüfungen insgesamt	Davon					
				bestanden			endgültig nicht bestanden		
				zusammen	Deutsche	Ausländer	zusammen	Deutsche	Ausländer
Studienfach zusammen		m	7	7	6	1	-	-	-
		w	5	5	5	-	-	-	-
		i	12	12	11	1	-	-	-
Studienbereich zusammen		m	229	229	200	29	-	-	-
		w	44	44	40	4	-	-	-
		i	273	273	240	33	-	-	-
Maschinenbau/ Verfahrenstechnik (STB)									
Abfallwirtschaft									
	Promotionen	m	-	-	-	-	-	-	-
		w	1	1	1	-	-	-	-
		i	1	1	1	-	-	-	-
	Fachhochschul- abschluss	m	14	14	14	-	-	-	-
		w	10	10	10	-	-	-	-
		i	24	24	24	-	-	-	-
	Masterabschluss	m	4	4	2	2	-	-	-
		w	6	6	3	3	-	-	-
		i	10	10	5	5	-	-	-
Studienfach zusammen		m	18	18	16	2	-	-	-
		w	17	17	14	3	-	-	-
		i	35	35	30	5	-	-	-
Augenoptik									
	Fachhochschul- abschluss	m	37	37	36	1	-	-	-
		w	87	87	85	2	-	-	-
		i	124	124	121	3	-	-	-
Studienfach zusammen		m	37	37	36	1	-	-	-
		w	87	87	85	2	-	-	-
		i	124	124	121	3	-	-	-
Chemie-Ingenieurwesen/ Chemietechnik									
	Diplom (U) und entsprechende Ab- schlussprüfungen	m	188	188	167	21	-	-	-
		w	48	48	36	12	-	-	-
		i	236	236	203	33	-	-	-
	Promotionen	m	61	61	55	6	-	-	-
		w	12	12	10	2	-	-	-
		i	73	73	65	8	-	-	-
	LA Berufl. Schulen/ Sekundarstufe II, berufliche Schulen	m	2	2	2	-	-	-	-
		w	2	2	2	-	-	-	-
		i	4	4	4	-	-	-	-
	Fachhochschul- abschluss	m	183	182	165	17	1	1	-
		w	130	130	114	16	-	-	-
		i	313	312	279	33	1	1	-
	Bachelorabschluss	m	2	2	-	2	-	-	-
		w	2	2	1	1	-	-	-
		i	4	4	1	3	-	-	-
	Masterabschluss	m	16	14	-	14	2	1	1
		w	4	4	1	3	-	-	-
		i	20	18	1	17	2	1	1
Studienfach zusammen		m	452	449	389	60	3	2	1
		w	198	198	164	34	-	-	-
		i	650	647	553	94	3	2	1
Druck- und Reproduktionstechnik									
	Diplom (U) und entsprechende Ab- schlussprüfungen	m	28	27	22	5	1	1	-
		w	6	6	6	-	-	-	-
		i	34	33	28	5	1	1	-

Prüfungsjahr 2003

1 Abgelegte Prüfungen nach Fächergruppen, Studienbereichen, 1. Studienfach und Prüfungsgruppen

Fächergruppe Studienbereich 1. Studienfach	Prüfungsgruppe	Ge- schl.	Abgelegte Prüfungen insgesamt	Davon						
				bestanden			endgültig nicht bestanden			
				zusammen	Deutsche	Ausländer	zusammen	Deutsche	Ausländer	
	LA Berufl. Schulen/ Sekundarstufe II, berufliche Schulen	m	-	-	-	-	-	-	-	
		w	1	1	1	-	-	-	-	
		i	1	1	1	-	-	-	-	
	Fachhochschul- abschluss	m	282	279	274	5	3	3	-	
		w	114	114	109	5	-	-	-	
		i	396	393	383	10	3	3	-	
	Studienfach zusammen	m	310	306	296	10	4	4	-	
		w	121	121	116	5	-	-	-	
		i	431	427	412	15	4	4	-	
	Energietechnik (ohne Elektrotechnik)									
	Diplom (U) und entsprechende Ab- schlussprüfungen	m	64	63	55	8	1	1	-	
		w	8	8	7	1	-	-	-	
		i	72	71	62	9	1	1	-	
	Promotionen	m	15	15	14	1	-	-	-	
		w	5	5	3	2	-	-	-	
		i	20	20	17	3	-	-	-	
	Fachhochschul- abschluss	m	48	48	48	-	-	-	-	
		w	3	3	3	-	-	-	-	
		i	51	51	51	-	-	-	-	
	Masterabschluss	m	5	5	1	4	-	-	-	
		w	2	2	-	2	-	-	-	
		i	7	7	1	6	-	-	-	
	Studienfach zusammen	m	132	131	118	13	1	1	-	
		w	18	18	13	5	-	-	-	
		i	150	149	131	18	1	1	-	
	Feinwerktechnik									
		Diplom (U) und entsprechende Ab- schlussprüfungen	m	1	1	1	-	-	-	-
			w	-	-	-	-	-	-	-
i			1	1	1	-	-	-	-	
Fachhochschul- abschluss		m	290	288	265	23	2	1	1	
		w	49	48	40	8	1	1	-	
		i	339	336	305	31	3	2	1	
Studienfach zusammen		m	291	289	266	23	2	1	1	
		w	49	48	40	8	1	1	-	
		i	340	337	306	31	3	2	1	
Fertigungs-/Produktionstechnik										
		Diplom (U) und entsprechende Ab- schlussprüfungen	m	36	36	34	2	-	-	-
			w	2	2	2	-	-	-	-
			i	38	38	36	2	-	-	-
		Promotionen	m	19	19	19	-	-	-	-
			w	4	4	4	-	-	-	-
			i	23	23	23	-	-	-	-
		LA Berufl. Schulen/ Sekundarstufe II, berufliche Schulen	m	4	3	3	-	1	1	-
			w	1	1	1	-	-	-	-
	i		5	4	4	-	1	1	-	
	Fachhochschul- abschluss	m	326	326	295	31	-	-	-	
		w	24	24	24	-	-	-	-	
		i	350	350	319	31	-	-	-	
	Masterabschluss	m	20	20	4	16	-	-	-	
		w	2	2	-	2	-	-	-	
		i	22	22	4	18	-	-	-	
	Studienfach zusammen	m	405	404	355	49	1	1	-	
		w	33	33	31	2	-	-	-	
		i	438	437	386	51	1	1	-	

Prüfungsjahr 2003

1 Abgelegte Prüfungen nach Fächergruppen, Studienbereichen, 1. Studienfach und Prüfungsgruppen

Fächergruppe Studienbereich 1. Studienfach	Prüfungsgruppe	Ge- schl.	Abgelegte Prüfungen insgesamt	Davon					
				bestanden			endgültig nicht bestanden		
				zusammen	Deutsche	Ausländer	zusammen	Deutsche	Ausländer
Gesundheitstechnik									
	Diplom (U) und entsprechende Ab- schlussprüfungen	m w i	10 13 23	10 13 23	5 10 15	5 3 8	- - -	- - -	- - -
	Promotionen	m w i	6 4 10	6 4 10	5 4 9	1 - 1	- - -	- - -	- - -
	Fachhochschul- abschluss	m w i	261 92 353	261 92 353	229 84 313	32 8 40	- - -	- - -	- - -
	Bachelorabschluss	m w i	1 2 3	1 2 3	- 2 2	1 - 1	- - -	- - -	- - -
	Masterabschluss	m w i	21 3 24	21 3 24	11 3 14	10 - 10	- - -	- - -	- - -
	Sonstiger Abschluss	m w i	15 8 23	15 8 23	14 8 22	1 - 1	- - -	- - -	- - -
	Studienfach zusammen	m w i	314 122 436	314 122 436	264 111 375	50 11 61	- - -	- - -	- - -
Glastechnik/Keramik									
	Diplom (U) und entsprechende Ab- schlussprüfungen	m w i	3 4 7	3 4 7	3 4 7	- - -	- - -	- - -	- - -
	Promotionen	m w i	1 - 1	1 - 1	1 - 1	- - -	- - -	- - -	- - -
	Fachhochschul- abschluss	m w i	11 8 19	11 8 19	11 7 18	- 1 1	- - -	- - -	- - -
	Studienfach zusammen	m w i	15 12 27	15 12 27	15 11 26	- 1 1	- - -	- - -	- - -
Holz-/Fasertechnik									
	LA Berufl. Schulen/ Sekundarstufe II, berufliche Schulen	m w i	6 3 9	6 3 9	6 3 9	- - -	- - -	- - -	- - -
	Fachhochschul- abschluss	m w i	196 26 222	196 26 222	193 26 219	3 - 3	- - -	- - -	- - -
	Studienfach zusammen	m w i	202 29 231	202 29 231	199 29 228	3 - 3	- - -	- - -	- - -
Kerntechnik/Kernverfahrenstechnik									
	Sonstiger Abschluss	m w i	2 - 2	- - -	- - -	- - -	2 - 2	2 - 2	- - -
	Studienfach zusammen	m w i	2 - 2	- - -	- - -	- - -	2 - 2	2 - 2	- - -
Kunststofftechnik									
	Diplom (U) und entsprechende Ab- schlussprüfungen	m w i	- 2 2	- 2 2	- 2 2	- - -	- - -	- - -	- - -

Prüfungsjahr 2003

1 Abgelegte Prüfungen nach Fächergruppen, Studienbereichen, 1. Studienfach und Prüfungsgruppen

Fächergruppe Studienbereich 1. Studienfach	Prüfungsgruppe	Ge- schl.	Abgelegte Prüfungen insgesamt	Davon					
				bestanden			endgültig nicht bestanden		
				zusammen	Deutsche	Ausländer	zusammen	Deutsche	Ausländer
	Promotionen	m	1	1	1	-	-	-	-
		w	-	-	-	-	-	-	-
		i	1	1	1	-	-	-	-
	LA Berufl. Schulen/ Sekundarstufe II, berufliche Schulen	m	6	6	6	-	-	-	-
		w	3	3	3	-	-	-	-
		i	9	9	9	-	-	-	-
	Fachhochschul- abschluss	m	97	97	93	4	-	-	-
		w	11	11	10	1	-	-	-
		i	108	108	103	5	-	-	-
	Masterabschluss	m	7	7	-	7	-	-	-
		w	2	2	-	2	-	-	-
		i	9	9	-	9	-	-	-
	Studienfach zusammen	m	111	111	100	11	-	-	-
		w	18	18	15	3	-	-	-
		i	129	129	115	14	-	-	-
Maschinenbau/-wesen									
	Diplom (U) und entsprechende Ab- schlussprüfungen	m	2 040	2 020	1 711	309	20	19	1
		w	138	138	98	40	-	-	-
		i	2 178	2 158	1 809	349	20	19	1
	Promotionen	m	776	776	697	79	-	-	-
		w	47	47	34	13	-	-	-
		i	823	823	731	92	-	-	-
	LA Berufl. Schulen/ Sekundarstufe II, berufliche Schulen	m	16	16	16	-	-	-	-
		w	4	4	4	-	-	-	-
		i	20	20	20	-	-	-	-
	Fachhochschul- abschluss	m	3 244	3 229	2 969	260	15	14	1
		w	193	193	173	20	-	-	-
		i	3 437	3 422	3 142	280	15	14	1
	Bachelorabschluss	m	28	25	21	4	3	2	1
		w	1	1	1	-	-	-	-
		i	29	26	22	4	3	2	1
	Masterabschluss	m	163	163	95	68	-	-	-
		w	13	13	7	6	-	-	-
		i	176	176	102	74	-	-	-
	Sonstiger Abschluss	m	8	8	6	2	-	-	-
		w	3	3	1	2	-	-	-
		i	11	11	7	4	-	-	-
	Studienfach zusammen	m	6 275	6 237	5 515	722	38	35	3
		w	399	399	318	81	-	-	-
		i	6 674	6 636	5 833	803	38	35	3
Metalltechnik									
	Promotionen	m	8	8	6	2	-	-	-
		w	-	-	-	-	-	-	-
		i	8	8	6	2	-	-	-
	LA Berufl. Schulen/ Sekundarstufe II, berufliche Schulen	m	62	62	61	1	-	-	-
		w	3	3	3	-	-	-	-
		i	65	65	64	1	-	-	-
	Studienfach zusammen	m	70	70	67	3	-	-	-
		w	3	3	3	-	-	-	-
		i	73	73	70	3	-	-	-
Physikalische Technik									
	Diplom (U) und entsprechende Ab- schlussprüfungen	m	22	22	19	3	-	-	-
		w	2	2	2	-	-	-	-
		i	24	24	21	3	-	-	-
	Promotionen	m	18	18	13	5	-	-	-
		w	2	2	-	2	-	-	-
		i	20	20	13	7	-	-	-

Prüfungsjahr 2003

1 Abgelegte Prüfungen nach Fächergruppen, Studienbereichen, 1. Studienfach und Prüfungsgruppen

Fächergruppe Studienbereich 1. Studienfach	Prüfungsgruppe	Ge- schl.	Abgelegte Prüfungen insgesamt	Davon					
				bestanden			endgültig nicht bestanden		
				zusammen	Deutsche	Ausländer	zusammen	Deutsche	Ausländer
	Fachhochschul- abschluss	m	189	184	171	13	5	4	1
		w	52	51	45	6	1	1	-
		i	241	235	216	19	6	5	1
	Studienfach zusammen	m	229	224	203	21	5	4	1
		w	56	55	47	8	1	1	-
		i	285	279	250	29	6	5	1
	Technische Kybernetik								
	Diplom (U) und entsprechende Ab- schlussprüfungen	m	22	22	22	-	-	-	-
		w	4	4	3	1	-	-	-
		i	26	26	25	1	-	-	-
	Promotionen	m	5	5	4	1	-	-	-
		w	-	-	-	-	-	-	-
		i	5	5	4	1	-	-	-
	Studienfach zusammen	m	27	27	26	1	-	-	-
		w	4	4	3	1	-	-	-
		i	31	31	29	2	-	-	-
	Textil- und Bekleidungstechnik/ -gewerbe								
	Fachhochschul- abschluss	m	65	65	39	26	-	-	-
		w	201	200	179	21	1	1	-
		i	266	265	218	47	1	1	-
	Bachelorabschluss	m	1	1	1	-	-	-	-
		w	5	5	5	-	-	-	-
		i	6	6	6	-	-	-	-
	Masterabschluss	m	3	3	1	2	-	-	-
		w	-	-	-	-	-	-	-
		i	3	3	1	2	-	-	-
	Studienfach zusammen	m	69	69	41	28	-	-	-
		w	206	205	184	21	1	1	-
		i	275	274	225	49	1	1	-
	Transport-/Fördertechnik								
	Fachhochschul- abschluss	m	26	26	15	11	-	-	-
		w	2	2	2	-	-	-	-
		i	28	28	17	11	-	-	-
	Studienfach zusammen	m	26	26	15	11	-	-	-
		w	2	2	2	-	-	-	-
		i	28	28	17	11	-	-	-
	Umwelttechnik (einschl. Recycling)								
	Diplom (U) und entsprechende Ab- schlussprüfungen	m	58	58	57	1	-	-	-
		w	55	55	48	7	-	-	-
		i	113	113	105	8	-	-	-
	Promotionen	m	5	5	4	1	-	-	-
		w	-	-	-	-	-	-	-
		i	5	5	4	1	-	-	-
	Fachhochschul- abschluss	m	326	325	318	7	1	1	-
		w	98	98	95	3	-	-	-
		i	424	423	413	10	1	1	-
	Sonstiger Abschluss	m	-	-	-	-	-	-	-
		w	4	4	-	4	-	-	-
		i	4	4	-	4	-	-	-
	Studienfach zusammen	m	389	388	379	9	1	1	-
		w	157	157	143	14	-	-	-
		i	546	545	522	23	1	1	-

Prüfungsjahr 2003

1 Abgelegte Prüfungen nach Fächergruppen, Studienbereichen, 1. Studienfach und Prüfungsgruppen

Fächergruppe Studienbereich 1. Studienfach	Prüfungsgruppe	Ge- schl.	Abgelegte Prüfungen insgesamt	Davon					
				bestanden			endgültig nicht bestanden		
				zusammen	Deutsche	Ausländer	zusammen	Deutsche	Ausländer
Verfahrenstechnik									
	Diplom (U) und entsprechende Ab- schlussprüfungen	m w i	80 28 108	80 28 108	71 25 96	9 3 12	- - -	- - -	- - -
	Promotionen	m w i	26 5 31	26 5 31	23 3 26	3 2 5	- - -	- - -	- - -
	LA Berufl. Schulen/ Sekundarstufe II, berufliche Schulen	m w i	9 9 18	9 9 18	9 8 17	- 1 1	- - -	- - -	- - -
	Fachhochschul- abschluss	m w i	356 102 458	354 102 456	323 93 416	31 9 40	2 - 2	2 - 2	- - -
	Bachelorabschluss	m w i	6 - 6	6 - 6	1 - 1	5 - 5	- - -	- - -	- - -
	Masterabschluss	m w i	21 7 28	21 7 28	1 - 1	20 7 27	- - -	- - -	- - -
	Studienfach zusammen	m w i	498 151 649	496 151 647	428 129 557	68 22 90	2 - 2	2 - 2	- - -
Versorgungstechnik									
	Fachhochschul- abschluss	m w i	422 58 480	415 58 473	404 56 460	11 2 13	7 - 7	6 - 6	1 - 1
	Masterabschluss	m w i	12 1 13	12 1 13	11 1 12	1 - 1	- - -	- - -	- - -
	Studienfach zusammen	m w i	434 59 493	427 59 486	415 57 472	12 2 14	7 - 7	6 - 6	1 - 1
Werkstoffwissenschaften									
	Diplom (U) und entsprechende Ab- schlussprüfungen	m w i	123 44 167	122 44 166	106 39 145	16 5 21	1 - 1	1 - 1	- - -
	Promotionen	m w i	84 18 102	84 18 102	71 13 84	13 5 18	- - -	- - -	- - -
	Fachhochschul- abschluss	m w i	55 21 76	55 21 76	49 14 63	6 7 13	- - -	- - -	- - -
	Masterabschluss	m w i	8 1 9	8 1 9	2 - 2	6 1 7	- - -	- - -	- - -
	Studienfach zusammen	m w i	270 84 354	269 84 353	228 66 294	41 18 59	1 - 1	1 - 1	- - -
	Studienbereich zusammen	m w i	10 576 1 825 12 401	10 509 1 822 12 331	9 371 1 581 10 952	1 138 241 1 379	67 3 70	60 3 63	7 - 7
Elektrotechnik (STB)									
Elektrische Energietechnik									
	Diplom (U) und entsprechende Ab- schlussprüfungen	m w i	3 - 3	3 - 3	3 - 3	- - -	- - -	- - -	- - -

Prüfungsjahr 2003

1 Abgelegte Prüfungen nach Fächergruppen, Studienbereichen, 1. Studienfach und Prüfungsgruppen

Fächergruppe Studienbereich 1. Studienfach	Prüfungsgruppe	Ge- schl.	Abgelegte Prüfungen insgesamt	Davon					
				bestanden			endgültig nicht bestanden		
				zusammen	Deutsche	Ausländer	zusammen	Deutsche	Ausländer
	Fachhochschul- abschluss	m	117	117	109	8	-	-	-
		w	3	3	3	-	-	-	-
		i	120	120	112	8	-	-	-
	Studienfach zusammen	m	120	120	112	8	-	-	-
		w	3	3	3	-	-	-	-
		i	123	123	115	8	-	-	-
	Elektrotechnik/Elektronik								
	Diplom (U) und entsprechende Ab- schlussprüfungen	m	1 770	1 748	1 492	256	22	20	2
		w	97	96	64	32	1	1	-
		i	1 867	1 844	1 556	288	23	21	2
	Promotionen	m	480	480	429	51	-	-	-
		w	26	26	17	9	-	-	-
		i	506	506	446	60	-	-	-
	LA Berufl. Schulen/ Sekundarstufe II, berufliche Schulen	m	45	45	45	-	-	-	-
		w	3	3	3	-	-	-	-
		i	48	48	48	-	-	-	-
	Fachhochschul- abschluss	m	2 862	2 828	2 537	291	34	30	4
		w	114	114	97	17	-	-	-
		i	2 976	2 942	2 634	308	34	30	4
	Bachelorabschluss	m	83	83	73	10	-	-	-
		w	11	11	8	3	-	-	-
		i	94	94	81	13	-	-	-
	Masterabschluss	m	140	138	15	123	2	1	1
		w	33	33	-	33	-	-	-
		i	173	171	15	156	2	1	1
	Sonstiger Abschluss	m	6	6	6	-	-	-	-
		w	1	1	1	-	-	-	-
		i	7	7	7	-	-	-	-
	Studienfach zusammen	m	5 386	5 328	4 597	731	58	51	7
		w	285	284	190	94	1	1	-
		i	5 671	5 612	4 787	825	59	52	7
	Mikroelektronik								
	Fachhochschul- abschluss	m	2	2	2	-	-	-	-
		w	-	-	-	-	-	-	-
		i	2	2	2	-	-	-	-
	Masterabschluss	m	1	1	-	1	-	-	-
		w	1	1	-	1	-	-	-
		i	2	2	-	2	-	-	-
	Studienfach zusammen	m	3	3	2	1	-	-	-
		w	1	1	-	1	-	-	-
		i	4	4	2	2	-	-	-
	Mikrosystemtechnik								
	Diplom (U) und entsprechende Ab- schlussprüfungen	m	57	57	57	-	-	-	-
		w	4	4	4	-	-	-	-
		i	61	61	61	-	-	-	-
	Promotionen	m	7	7	5	2	-	-	-
		w	1	1	1	-	-	-	-
		i	8	8	6	2	-	-	-
	Fachhochschul- abschluss	m	100	100	97	3	-	-	-
		w	11	11	10	1	-	-	-
		i	111	111	107	4	-	-	-
	Masterabschluss	m	12	12	1	11	-	-	-
		w	1	1	-	1	-	-	-
		i	13	13	1	12	-	-	-
	Studienfach zusammen	m	176	176	160	16	-	-	-
		w	17	17	15	2	-	-	-
		i	193	193	175	18	-	-	-

Prüfungsjahr 2003

1 Abgelegte Prüfungen nach Fächergruppen, Studienbereichen, 1. Studienfach und Prüfungsgruppen

Fächergruppe Studienbereich 1. Studienfach	Prüfungsgruppe	Ge- schl.	Abgelegte Prüfungen insgesamt	Davon					
				bestanden			endgültig nicht bestanden		
				zusammen	Deutsche	Ausländer	zusammen	Deutsche	Ausländer
Nachrichten-/Informationstechnik									
	Diplom (U) und entsprechende Ab- schlussprüfungen	m	68	66	66	-	2	2	-
		w	7	7	6	1	-	-	-
		i	75	73	72	1	2	2	-
	Promotionen	m	11	11	11	-	-	-	-
		w	-	-	-	-	-	-	-
		i	11	11	11	-	-	-	-
	Staatliche Lehramts- prüfungen (LA) Grund- und Hauptschulen	m	1	1	1	-	-	-	-
		w	-	-	-	-	-	-	-
		i	1	1	1	-	-	-	-
	Fachhochschul- abschluss	m	624	624	573	51	-	-	-
		w	43	43	33	10	-	-	-
		i	667	667	606	61	-	-	-
	Bachelorabschluss	m	70	68	51	17	2	2	-
		w	13	13	7	6	-	-	-
		i	83	81	58	23	2	2	-
	Masterabschluss	m	116	112	18	94	4	-	4
		w	22	21	1	20	1	-	1
		i	138	133	19	114	5	-	5
Studienfach zusammen		m	890	882	720	162	8	4	4
		w	85	84	47	37	1	-	1
		i	975	966	767	199	9	4	5
Optoelektronik									
	Fachhochschul- abschluss	m	39	39	38	1	-	-	-
		w	5	5	5	-	-	-	-
		i	44	44	43	1	-	-	-
	Masterabschluss	m	12	12	11	1	-	-	-
		w	2	2	2	-	-	-	-
		i	14	14	13	1	-	-	-
Studienfach zusammen		m	51	51	49	2	-	-	-
		w	7	7	7	-	-	-	-
		i	58	58	56	2	-	-	-
Studienbereich zusammen		m	6 626	6 560	5 640	920	66	55	11
		w	398	396	262	134	2	1	1
		i	7 024	6 956	5 902	1 054	68	56	12
Verkehrstechnik, Nautik (STB)									
Fahrzeugtechnik									
	Diplom (U) und entsprechende Ab- schlussprüfungen	m	1	1	1	-	-	-	-
		w	1	1	1	-	-	-	-
		i	2	2	2	-	-	-	-
	Promotionen	m	1	1	1	-	-	-	-
		w	1	1	1	-	-	-	-
		i	2	2	2	-	-	-	-
	Fachhochschul- abschluss	m	746	733	688	45	13	12	1
		w	20	20	19	1	-	-	-
		i	766	753	707	46	13	12	1
	Masterabschluss	m	1	1	-	1	-	-	-
		w	-	-	-	-	-	-	-
		i	1	1	-	1	-	-	-
Studienfach zusammen		m	749	736	690	46	13	12	1
		w	22	22	21	1	-	-	-
		i	771	758	711	47	13	12	1

Prüfungsjahr 2003

1 Abgelegte Prüfungen nach Fächergruppen, Studienbereichen, 1. Studienfach und Prüfungsgruppen

Fächergruppe Studienbereich 1. Studienfach	Prüfungsgruppe	Ge- schl.	Abgelegte Prüfungen insgesamt	Davon					
				bestanden			endgültig nicht bestanden		
				zusammen	Deutsche	Ausländer	zusammen	Deutsche	Ausländer
Luft- und Raumfahrttechnik									
	Diplom (U) und entsprechende Ab- schlussprüfungen	m	194	194	178	16	-	-	-
		w	12	12	11	1	-	-	-
		i	206	206	189	17	-	-	-
	Promotionen	m	39	39	35	4	-	-	-
		w	-	-	-	-	-	-	-
		i	39	39	35	4	-	-	-
	Fachhochschul- abschluss	m	99	99	89	10	-	-	-
		w	1	1	1	-	-	-	-
		i	100	100	90	10	-	-	-
	Masterabschluss	m	5	5	2	3	-	-	-
		w	-	-	-	-	-	-	-
		i	5	5	2	3	-	-	-
Studienfach zusammen		m	337	337	304	33	-	-	-
		w	13	13	12	1	-	-	-
		i	350	350	316	34	-	-	-
Nautik/Seefahrt									
	Fachhochschul- abschluss	m	138	138	134	4	-	-	-
		w	31	31	31	-	-	-	-
		i	169	169	165	4	-	-	-
Studienfach zusammen		m	138	138	134	4	-	-	-
		w	31	31	31	-	-	-	-
		i	169	169	165	4	-	-	-
Schiffbau/Schiffstechnik									
	Diplom (U) und entsprechende Ab- schlussprüfungen	m	36	35	30	5	1	1	-
		w	5	5	5	-	-	-	-
		i	41	40	35	5	1	1	-
	Promotionen	m	2	2	1	1	-	-	-
		w	1	1	-	1	-	-	-
		i	3	3	1	2	-	-	-
	Fachhochschul- abschluss	m	48	48	45	3	-	-	-
		w	-	-	-	-	-	-	-
		i	48	48	45	3	-	-	-
Studienfach zusammen		m	86	85	76	9	1	1	-
		w	6	6	5	1	-	-	-
		i	92	91	81	10	1	1	-
Verkehrswesen									
	Diplom (U) und entsprechende Ab- schlussprüfungen	m	72	72	72	-	-	-	-
		w	5	5	5	-	-	-	-
		i	77	77	77	-	-	-	-
	Promotionen	m	5	5	4	1	-	-	-
		w	-	-	-	-	-	-	-
		i	5	5	4	1	-	-	-
	Fachhochschul- abschluss	m	31	31	31	-	-	-	-
		w	9	9	8	1	-	-	-
		i	40	40	39	1	-	-	-
	Masterabschluss	m	1	1	1	-	-	-	-
		w	2	2	2	-	-	-	-
		i	3	3	3	-	-	-	-
Studienfach zusammen		m	109	109	108	1	-	-	-
		w	16	16	15	1	-	-	-
		i	125	125	123	2	-	-	-
Studienbereich zusammen		m	1 419	1 405	1 312	93	14	13	1
		w	88	88	84	4	-	-	-
		i	1 507	1 493	1 396	97	14	13	-

Prüfungsjahr 2003

1 Abgelegte Prüfungen nach Fächergruppen, Studienbereichen, 1. Studienfach und Prüfungsgruppen

Fächergruppe Studienbereich 1. Studienfach	Prüfungsgruppe	Ge- schl.	Abgelegte Prüfungen insgesamt	Davon					
				bestanden			endgültig nicht bestanden		
				zusammen	Deutsche	Ausländer	zusammen	Deutsche	Ausländer
Architektur, Innenarchitektur (STB)									
Architektur									
	Diplom (U) und entsprechende Ab- schlussprüfungen	m w i	1 219 1 107 2 326	1 205 1 103 2 308	1 121 1 021 2 142	84 82 166	14 4 18	14 4 18	- - -
	Promotionen	m w i	47 21 68	47 21 68	36 18 54	11 3 14	- - -	- - -	- - -
	LA Berufl. Schulen/ Sekundarstufe II, berufliche Schulen	m w i	17 7 24	17 6 23	17 6 23	- - -	- 1 1	- 1 1	- - -
	Künstlerischer Abschluss	m w i	59 64 123	59 64 123	58 59 117	1 5 6	- - -	- - -	- - -
	Fachhochschul- abschluss	m w i	1 824 1 782 3 606	1 818 1 781 3 599	1 696 1 698 3 394	122 83 205	6 1 7	6 1 7	- - -
	Bachelorabschluss	m w i	43 49 92	43 49 92	42 48 90	1 1 2	- - -	- - -	- - -
	Masterabschluss	m w i	43 30 73	43 30 73	37 25 62	6 5 11	- - -	- - -	- - -
	Sonstiger Abschluss	m w i	4 19 23	4 18 22	4 13 17	- 5 5	- 1 1	- 1 1	- - -
	Studienfach zusammen	m w i	3 256 3 079 6 335	3 236 3 072 6 308	3 011 2 888 5 899	225 184 409	20 7 27	20 7 27	- - -
Innenarchitektur									
	Diplom (U) und entsprechende Ab- schlussprüfungen	m w i	5 18 23	5 18 23	5 16 21	- 2 2	- - -	- - -	- - -
	Fachhochschul- abschluss	m w i	133 490 623	132 490 622	124 464 588	8 26 34	1 - 1	1 - 1	- - -
	Studienfach zusammen	m w i	138 508 646	137 508 645	129 480 609	8 28 36	1 - 1	1 - 1	- - -
	Studienbereich zusammen	m w i	3 394 3 587 6 981	3 373 3 580 6 953	3 140 3 368 6 508	233 212 445	21 7 28	21 7 28	- - -
Raumplanung (STB)									
Raumplanung									
	Diplom (U) und entsprechende Ab- schlussprüfungen	m w i	181 145 326	181 145 326	176 141 317	5 4 9	- - -	- - -	- - -
	Promotionen	m w i	17 6 23	17 6 23	10 4 14	7 2 9	- - -	- - -	- - -
	Fachhochschul- abschluss	m w i	30 32 62	30 32 62	30 31 61	- 1 1	- - -	- - -	- - -
	Masterabschluss	m w i	1 3 4	1 3 4	- 1 1	1 2 3	- - -	- - -	- - -

Prüfungsjahr 2003

1 Abgelegte Prüfungen nach Fächergruppen, Studienbereichen, 1. Studienfach und Prüfungsgruppen

Fächergruppe Studienbereich 1. Studienfach	Prüfungsgruppe	Ge- schl.	Abgelegte Prüfungen insgesamt	Davon						
				bestanden			endgültig nicht bestanden			
				zusammen	Deutsche	Ausländer	zusammen	Deutsche	Ausländer	
Umweltschutz	Studienfach zusammen	m	229	229	216	13	-	-	-	
		w	186	186	177	9	-	-	-	
		i	415	415	393	22	-	-	-	
	Diplom (U) und entsprechende Ab- schlussprüfungen	m	134	134	128	6	-	-	-	
		w	113	113	109	4	-	-	-	
		i	247	247	237	10	-	-	-	
		Promotionen	m	18	18	17	1	-	-	-
			w	11	11	10	1	-	-	-
			i	29	29	27	2	-	-	-
		Fachhochschul- abschluss	m	65	65	61	4	-	-	-
			w	40	40	39	1	-	-	-
			i	105	105	100	5	-	-	-
	Bachelorabschluss	m	17	17	9	8	-	-	-	
		w	20	20	11	9	-	-	-	
		i	37	37	20	17	-	-	-	
	Masterabschluss	m	16	16	-	16	-	-	-	
		w	13	13	-	13	-	-	-	
		i	29	29	-	29	-	-	-	
Studienfach zusammen	m	250	250	215	35	-	-	-		
	w	197	197	169	28	-	-	-		
	i	447	447	384	63	-	-	-		
Studienbereich zusammen	m	479	479	431	48	-	-	-		
	w	383	383	346	37	-	-	-		
	i	862	862	777	85	-	-	-		
Bauingenieurwesen (STB)										
Bauingenieurwesen/Ingenieurbau										
	Diplom (U) und entsprechende Ab- schlussprüfungen	m	1 745	1 693	1 551	142	52	36	16	
		w	470	465	419	46	5	3	2	
		i	2 215	2 158	1 970	188	57	39	18	
	Promotionen	m	192	192	170	22	-	-	-	
		w	39	39	35	4	-	-	-	
		i	231	231	205	26	-	-	-	
	LA Berufl. Schulen/ Sekundarstufe II, berufliche Schulen	m	79	78	78	-	1	1	-	
		w	30	30	30	-	-	-	-	
		i	109	108	108	-	1	1	-	
	Fachhochschul- abschluss	m	2 742	2 711	2 519	192	31	28	3	
		w	659	652	618	34	7	7	-	
		i	3 401	3 363	3 137	226	38	35	3	
	Bachelorabschluss	m	14	9	7	2	5	5	-	
		w	2	1	1	-	1	1	-	
		i	16	10	8	2	6	6	-	
	Masterabschluss	m	79	75	40	35	4	-	4	
		w	15	15	5	10	-	-	-	
		i	94	90	45	45	4	-	4	
	Sonstiger Abschluss	m	8	8	8	-	-	-	-	
		w	5	5	5	-	-	-	-	
		i	13	13	13	-	-	-	-	
	Studienfach zusammen	m	4 859	4 766	4 373	393	93	70	23	
		w	1 220	1 207	1 113	94	13	11	2	
		i	6 079	5 973	5 486	487	106	81	25	
	Holzbau									
		Fachhochschul- abschluss	m	117	117	115	2	-	-	-
			w	15	15	15	-	-	-	-
			i	132	132	130	2	-	-	-

Prüfungsjahr 2003

1 Abgelegte Prüfungen nach Fächergruppen, Studienbereichen, 1. Studienfach und Prüfungsgruppen

Fächergruppe Studienbereich 1. Studienfach	Prüfungsgruppe	Ge- schl.	Abgelegte Prüfungen insgesamt	Davon					
				bestanden			endgültig nicht bestanden		
				zusammen	Deutsche	Ausländer	zusammen	Deutsche	Ausländer
Stahlbau	Studienfach zusammen	m	117	117	115	2	-	-	-
		w	15	15	15	-	-	-	-
		i	132	132	130	2	-	-	-
	Fachhochschul- abschluss	m	33	31	31	-	2	2	-
		w	6	5	5	-	1	-	1
		i	39	36	36	-	3	2	1
	Studienfach zusammen	m	33	31	31	-	2	2	-
		w	6	5	5	-	1	-	1
		i	39	36	36	-	3	2	1
Wasserwirtschaft	Diplom (U) und entsprechende Ab- schlussprüfungen	m	41	41	39	2	-	-	-
		w	23	23	23	-	-	-	-
		i	64	64	62	2	-	-	-
	Promotionen	m	2	2	2	-	-	-	-
		w	5	5	5	-	-	-	-
		i	7	7	7	-	-	-	-
	Fachhochschul- abschluss	m	51	51	48	3	-	-	-
		w	16	16	16	-	-	-	-
		i	67	67	64	3	-	-	-
	Masterabschluss	m	4	4	3	1	-	-	-
		w	7	7	5	2	-	-	-
		i	11	11	8	3	-	-	-
	Studienfach zusammen	m	98	98	92	6	-	-	-
		w	51	51	49	2	-	-	-
		i	149	149	141	8	-	-	-
	Studienbereich zusammen	m	5 107	5 012	4 611	401	95	72	23
		w	1 292	1 278	1 182	96	14	11	3
		i	6 399	6 290	5 793	497	109	83	26
Vermessungswesen (STB)									
Kartographie									
	Diplom (U) und entsprechende Ab- schlussprüfungen	m	9	9	9	-	-	-	-
		w	7	7	7	-	-	-	-
		i	16	16	16	-	-	-	-
	Fachhochschul- abschluss	m	37	37	35	2	-	-	-
		w	59	59	59	-	-	-	-
		i	96	96	94	2	-	-	-
	Studienfach zusammen	m	46	46	44	2	-	-	-
		w	66	66	66	-	-	-	-
		i	112	112	110	2	-	-	-
Vermessungswesen (Geodäsie)									
	Diplom (U) und entsprechende Ab- schlussprüfungen	m	161	160	153	7	1	-	1
		w	61	61	60	1	-	-	-
		i	222	221	213	8	1	-	1
	Promotionen	m	19	19	16	3	-	-	-
		w	4	4	4	-	-	-	-
		i	23	23	20	3	-	-	-
	Fachhochschul- abschluss	m	343	343	339	4	-	-	-
		w	159	159	157	2	-	-	-
		i	502	502	496	6	-	-	-
	Masterabschluss	m	29	29	1	28	-	-	-
		w	10	10	1	9	-	-	-
		i	39	39	2	37	-	-	-

Prüfungsjahr 2003

1 Abgelegte Prüfungen nach Fächergruppen, Studienbereichen, 1. Studienfach und Prüfungsgruppen

Fächergruppe Studienbereich 1. Studienfach	Prüfungsgruppe	Ge- schl.	Abgelegte Prüfungen insgesamt	Davon					
				bestanden			endgültig nicht bestanden		
				zusammen	Deutsche	Ausländer	zusammen	Deutsche	Ausländer
Studienfach zusammen		m	552	551	509	42	1	-	1
		w	234	234	222	12	-	-	-
		i	786	785	731	54	1	-	1
Studienbereich zusammen		m	598	597	553	44	1	-	1
		w	300	300	288	12	-	-	-
		i	898	897	841	56	1	-	1
Ingenieurwissenschaften zusammen		m	28 914	28 650	25 640	3 010	264	221	43
		w	8 080	8 052	7 289	763	28	24	4
		i	36 994	36 702	32 929	3 773	292	245	47
Kunst, Kunstwissenschaft									
Kunst, Kunstwissenschaft allgemein (STB)									
Interdisziplin. Studien (Schwerpunkt Kunst, Kunstwissenschaft)									
Diplom (U) und entsprechende Ab- schlussprüfungen		m	2	2	2	-	-	-	-
		w	5	5	4	1	-	-	-
		i	7	7	6	1	-	-	-
Promotionen		m	-	-	-	-	-	-	-
		w	1	1	1	-	-	-	-
		i	1	1	1	-	-	-	-
Staatliche Lehramts- prüfungen (LA) Grund- und Hauptschulen		m	4	4	4	-	-	-	-
		w	72	71	70	1	1	1	-
		i	76	75	74	1	1	1	-
LA Sonderschulen		m	1	1	1	-	-	-	-
		w	7	7	7	-	-	-	-
		i	8	8	8	-	-	-	-
Sonstiger Abschluss		m	-	-	-	-	-	-	-
		w	3	3	3	-	-	-	-
		i	3	3	3	-	-	-	-
Studienfach zusammen		m	7	7	7	-	-	-	-
		w	88	87	85	2	1	1	-
		i	95	94	92	2	1	1	-
Kunsterziehung									
Diplom (U) und entsprechende Ab- schlussprüfungen		m	7	7	7	-	-	-	-
		w	45	44	40	4	1	-	1
		i	52	51	47	4	1	-	1
Promotionen		m	5	5	5	-	-	-	-
		w	9	9	9	-	-	-	-
		i	14	14	14	-	-	-	-
Staatliche Lehramts- prüfungen (LA) Grund- und Hauptschulen		m	12	11	11	-	1	1	-
		w	165	165	161	4	-	-	-
		i	177	176	172	4	1	1	-
Stufenübergr. LA Grund./Sekundarst. I Primarstufe		m	2	2	2	-	-	-	-
		w	41	41	41	-	-	-	-
		i	43	43	43	-	-	-	-
LA Realschulen/ Sekundarstufe I		m	13	12	12	-	1	1	-
		w	75	74	70	4	1	1	-
		i	88	86	82	4	2	2	-
LA Gymnasien/ Sekundarstufe II, allgem. Schulen		m	54	53	52	1	1	1	-
		w	157	156	155	1	1	1	-
		i	211	209	207	2	2	2	-
LA Sonderschulen		m	4	4	4	-	-	-	-
		w	23	23	23	-	-	-	-
		i	27	27	27	-	-	-	-
LA Berufl. Schulen/ Sekundarstufe II, berufliche Schulen		m	-	-	-	-	-	-	-
		w	4	4	4	-	-	-	-
		i	4	4	4	-	-	-	-

Prüfungsjahr 2003

1 Abgelegte Prüfungen nach Fächergruppen, Studienbereichen, 1. Studienfach und Prüfungsgruppen

Fächergruppe Studienbereich 1. Studienfach	Prüfungsgruppe	Ge- schl.	Abgelegte Prüfungen insgesamt	Davon					
				bestanden			endgültig nicht bestanden		
				zusammen	Deutsche	Ausländer	zusammen	Deutsche	Ausländer
	Künstlerischer Abschluss	m	-	-	-	-	-	-	-
		w	9	9	9	-	-	-	-
		i	9	9	9	-	-	-	-
	Fachhochschul- abschluss	m	8	8	8	-	-	-	-
		w	93	93	90	3	-	-	-
		i	101	101	98	3	-	-	-
	Masterabschluss	m	-	-	-	-	-	-	-
		w	5	5	3	2	-	-	-
		i	5	5	3	2	-	-	-
Studienfach zusammen		m	105	102	101	1	3	3	-
		w	626	623	605	18	3	2	1
		i	731	725	706	19	6	5	1
Kunstgeschichte, Kunstwissenschaft									
	Diplom (U) und entsprechende Ab- schlussprüfungen	m	121	119	116	3	2	2	-
		w	524	520	487	33	4	4	-
		i	645	639	603	36	6	6	-
	Promotionen	m	57	57	56	1	-	-	-
		w	140	139	130	9	1	1	-
		i	197	196	186	10	1	1	-
	Bachelorabschluss	m	1	-	-	-	1	1	-
		w	1	1	1	-	-	-	-
		i	2	1	1	-	1	1	-
Studienfach zusammen		m	179	176	172	4	3	3	-
		w	665	660	618	42	5	5	-
		i	844	836	790	46	8	8	-
Restaurierungskunde									
	Diplom (U) und entsprechende Ab- schlussprüfungen	m	4	4	4	-	-	-	-
		w	14	14	14	-	-	-	-
		i	18	18	18	-	-	-	-
	Künstlerischer Abschluss	m	1	1	1	-	-	-	-
		w	38	38	36	2	-	-	-
		i	39	39	37	2	-	-	-
	Fachhochschul- abschluss	m	18	18	18	-	-	-	-
		w	41	41	41	-	-	-	-
		i	59	59	59	-	-	-	-
Studienfach zusammen		m	23	23	23	-	-	-	-
		w	93	93	91	2	-	-	-
		i	116	116	114	2	-	-	-
Studienbereich zusammen		m	314	308	303	5	6	6	-
		w	1 472	1 463	1 399	64	9	8	1
		i	1 786	1 771	1 702	69	15	14	1
Bildende Kunst (STB)									
Bildende Kunst/Graphik									
	Diplom (U) und entsprechende Ab- schlussprüfungen	m	3	3	3	-	-	-	-
		w	14	14	12	2	-	-	-
		i	17	17	15	2	-	-	-
	Staatliche Lehramts- prüfungen (LA) Grund- und Hauptschulen	m	-	-	-	-	-	-	-
		w	1	1	1	-	-	-	-
		i	1	1	1	-	-	-	-
	LA Realschulen/ Sekundarstufe I	m	-	-	-	-	-	-	-
		w	9	9	9	-	-	-	-
		i	9	9	9	-	-	-	-
	LA Gymnasien/ Sekundarstufe II, allgem. Schulen	m	1	1	1	-	-	-	-
		w	13	13	13	-	-	-	-
		i	14	14	14	-	-	-	-

Prüfungsjahr 2003

1 Abgelegte Prüfungen nach Fächergruppen, Studienbereichen, 1. Studienfach und Prüfungsgruppen

Fächergruppe Studienbereich 1. Studienfach	Prüfungsgruppe	Ge- schl.	Abgelegte Prüfungen insgesamt	Davon					
				bestanden			endgültig nicht bestanden		
				zusammen	Deutsche	Ausländer	zusammen	Deutsche	Ausländer
	Künstlerischer Abschluss	m	156	153	119	34	3	3	-
		w	187	187	144	43	-	-	-
		i	343	340	263	77	3	3	-
	Fachhochschul- abschluss	m	12	12	11	1	-	-	-
		w	21	21	17	4	-	-	-
		i	33	33	28	5	-	-	-
	Studienfach zusammen	m	172	169	134	35	3	3	-
		w	245	245	196	49	-	-	-
		i	417	414	330	84	3	3	-
	Bildhauerei/Plastik								
	Diplom (U) und entsprechende Ab- schlussprüfungen	m	3	3	3	-	-	-	-
		w	9	9	6	3	-	-	-
		i	12	12	9	3	-	-	-
	Künstlerischer Abschluss	m	38	38	35	3	-	-	-
		w	72	72	61	11	-	-	-
		i	110	110	96	14	-	-	-
	Fachhochschul- abschluss	m	7	7	7	-	-	-	-
		w	32	32	29	3	-	-	-
		i	39	39	36	3	-	-	-
	Studienfach zusammen	m	48	48	45	3	-	-	-
		w	113	113	96	17	-	-	-
		i	161	161	141	20	-	-	-
	Malerei								
	Diplom (U) und entsprechende Ab- schlussprüfungen	m	3	3	3	-	-	-	-
		w	10	10	7	3	-	-	-
		i	13	13	10	3	-	-	-
	Künstlerischer Abschluss	m	27	27	22	5	-	-	-
		w	54	54	49	5	-	-	-
		i	81	81	71	10	-	-	-
	Fachhochschul- abschluss	m	2	2	2	-	-	-	-
		w	-	-	-	-	-	-	-
		i	2	2	2	-	-	-	-
	Sonstiger Abschluss	m	3	3	1	2	-	-	-
		w	4	4	4	-	-	-	-
		i	7	7	5	2	-	-	-
	Studienfach zusammen	m	35	35	28	7	-	-	-
		w	68	68	60	8	-	-	-
		i	103	103	88	15	-	-	-
	Neue Medien								
	Diplom (U) und entsprechende Ab- schlussprüfungen	m	20	20	18	2	-	-	-
		w	37	37	37	-	-	-	-
		i	57	57	55	2	-	-	-
	Künstlerischer Abschluss	m	29	29	26	3	-	-	-
		w	30	30	26	4	-	-	-
		i	59	59	52	7	-	-	-
	Fachhochschul- abschluss	m	5	5	4	1	-	-	-
		w	7	7	7	-	-	-	-
		i	12	12	11	1	-	-	-
	Bachelorabschluss	m	3	3	2	1	-	-	-
		w	1	1	1	-	-	-	-
		i	4	4	3	1	-	-	-
	Sonstiger Abschluss	m	2	2	1	1	-	-	-
		w	-	-	-	-	-	-	-
		i	2	2	1	1	-	-	-
	Studienfach zusammen	m	59	59	51	8	-	-	-
		w	75	75	71	4	-	-	-
		i	134	134	122	12	-	-	-

Prüfungsjahr 2003

1 Abgelegte Prüfungen nach Fächergruppen, Studienbereichen, 1. Studienfach und Prüfungsgruppen

Fächergruppe Studienbereich 1. Studienfach	Prüfungsgruppe	Ge- schl.	Abgelegte Prüfungen insgesamt	Davon					
				bestanden			endgültig nicht bestanden		
				zusammen	Deutsche	Ausländer	zusammen	Deutsche	Ausländer
Studienbereich zusammen		m	314	311	258	53	3	3	-
		w	501	501	423	78	-	-	-
		i	815	812	681	131	3	3	-
Gestaltung (STB)									
Angewandte Kunst									
	Künstlerischer Abschluss	m	27	26	22	4	1	1	-
		w	26	26	23	3	-	-	-
		i	53	52	45	7	1	1	-
	Fachhochschulabschluss	m	30	30	28	2	-	-	-
		w	121	121	113	8	-	-	-
		i	151	151	141	10	-	-	-
Studienfach zusammen		m	57	56	50	6	1	1	-
		w	147	147	136	11	-	-	-
		i	204	203	186	17	1	1	-
Edelstein- und Schmuckdesign									
	Fachhochschulabschluss	m	1	1	-	1	-	-	-
		w	6	6	6	-	-	-	-
		i	7	7	6	1	-	-	-
Studienfach zusammen		m	1	1	-	1	-	-	-
		w	6	6	6	-	-	-	-
		i	7	7	6	1	-	-	-
Graphikdesign/Kommunikationsgestaltung									
	Diplom (U) und entsprechende Abschlussprüfungen	m	62	62	59	3	-	-	-
		w	78	78	72	6	-	-	-
		i	140	140	131	9	-	-	-
	Promotionen	m	-	-	-	-	-	-	-
		w	1	1	-	1	-	-	-
		i	1	1	-	1	-	-	-
	Künstlerischer Abschluss	m	113	113	103	10	-	-	-
		w	192	189	170	19	3	3	-
		i	305	302	273	29	3	3	-
	Fachhochschulabschluss	m	446	446	425	21	-	-	-
		w	820	819	776	43	1	1	-
		i	1 266	1 265	1 201	64	1	1	-
	Bachelorabschluss	m	8	8	8	-	-	-	-
		w	14	14	14	-	-	-	-
		i	22	22	22	-	-	-	-
Studienfach zusammen		m	629	629	595	34	-	-	-
		w	1 105	1 101	1 032	69	4	4	-
		i	1 734	1 730	1 627	103	4	4	-
Industriedesign/Produktgestaltung									
	Diplom (U) und entsprechende Abschlussprüfungen	m	65	65	60	5	-	-	-
		w	47	47	44	3	-	-	-
		i	112	112	104	8	-	-	-
	LA Berufl. Schulen/ Sekundarstufe II, berufliche Schulen	m	4	4	4	-	-	-	-
		w	8	8	8	-	-	-	-
		i	12	12	12	-	-	-	-
	Künstlerischer Abschluss	m	55	55	50	5	-	-	-
		w	63	63	57	6	-	-	-
		i	118	118	107	11	-	-	-
	Fachhochschulabschluss	m	219	219	214	5	-	-	-
		w	258	257	244	13	1	1	-
		i	477	476	458	18	1	1	-
Studienfach zusammen		m	343	343	328	15	-	-	-
		w	376	375	353	22	1	1	-
		i	719	718	681	37	1	1	-

Prüfungsjahr 2003

1 Abgelegte Prüfungen nach Fächergruppen, Studienbereichen, 1. Studienfach und Prüfungsgruppen

Fächergruppe Studienbereich 1. Studienfach	Prüfungsgruppe	Ge- schl.	Abgelegte Prüfungen insgesamt	Davon					
				bestanden			endgültig nicht bestanden		
				zusammen	Deutsche	Ausländer	zusammen	Deutsche	Ausländer
Textilgestaltung									
	Diplom (U) und entsprechende Ab- schlussprüfungen	m	-	-	-	-	-	-	-
		w	20	20	16	4	-	-	-
		i	20	20	16	4	-	-	-
	Staatliche Lehramts- prüfungen (LA) Grund- und Hauptschulen	m	3	3	3	-	-	-	-
		w	41	40	39	1	1	1	-
		i	44	43	42	1	1	1	-
	Stufenübergr. LA Grund./Sekundarst. I Primarstufe	m	-	-	-	-	-	-	-
		w	3	3	3	-	-	-	-
		i	3	3	3	-	-	-	-
	LA Realschulen/ Sekundarstufe I	m	-	-	-	-	-	-	-
		w	7	7	6	1	-	-	-
		i	7	7	6	1	-	-	-
	LA Sonderschulen	m	-	-	-	-	-	-	-
		w	2	2	2	-	-	-	-
		i	2	2	2	-	-	-	-
	Künstlerischer Abschluss	m	1	1	1	-	-	-	-
		w	31	31	28	3	-	-	-
		i	32	32	29	3	-	-	-
	Fachhochschul- abschluss	m	9	9	9	-	-	-	-
		w	150	150	138	12	-	-	-
		i	159	159	147	12	-	-	-
Studienfach zusammen		m	13	13	13	-	-	-	-
		w	254	253	232	21	1	1	-
		i	267	266	245	21	1	1	-
Werkerziehung									
	Staatliche Lehramts- prüfungen (LA) Grund- und Hauptschulen	m	1	1	1	-	-	-	-
		w	2	2	2	-	-	-	-
		i	3	3	3	-	-	-	-
	Stufenübergr. LA Grund./Sekundarst. I Primarstufe	m	-	-	-	-	-	-	-
		w	3	3	3	-	-	-	-
		i	3	3	3	-	-	-	-
	LA Realschulen/ Sekundarstufe I	m	2	2	2	-	-	-	-
		w	-	-	-	-	-	-	-
		i	2	2	2	-	-	-	-
	LA Gymnasien/ Sekundarstufe II, allgem. Schulen	m	1	1	1	-	-	-	-
		w	1	1	1	-	-	-	-
		i	2	2	2	-	-	-	-
	LA Sonderschulen	m	1	1	1	-	-	-	-
		w	-	-	-	-	-	-	-
		i	1	1	1	-	-	-	-
Studienfach zusammen		m	5	5	5	-	-	-	-
		w	6	6	6	-	-	-	-
		i	11	11	11	-	-	-	-
Studienbereich zusammen		m	1 048	1 047	991	56	1	1	-
		w	1 894	1 888	1 765	123	6	6	-
		i	2 942	2 935	2 756	179	7	7	-
Darstellende Kunst, Film und Fernsehen, Theaterwissenschaft (STB)									
Darstellende Kunst/ Bühnenkunst/Regie									
	Diplom (U) und entsprechende Ab- schlussprüfungen	m	4	4	4	-	-	-	-
		w	9	8	8	-	1	1	-
		i	13	12	12	-	1	1	-

Prüfungsjahr 2003

1 Abgelegte Prüfungen nach Fächergruppen, Studienbereichen, 1. Studienfach und Prüfungsgruppen

Fächergruppe Studienbereich 1. Studienfach	Prüfungsgruppe	Ge- schl.	Abgelegte Prüfungen insgesamt	Davon					
				bestanden			endgültig nicht bestanden		
				zusammen	Deutsche	Ausländer	zusammen	Deutsche	Ausländer
	LA Realschulen/ Sekundarstufe I	m	1	1	1	-	-	-	-
		w	-	-	-	-	-	-	-
		i	1	1	1	-	-	-	-
	Künstlerischer Abschluss	m	73	72	38	34	1	1	-
		w	136	136	83	53	-	-	-
		i	209	208	121	87	1	1	-
	Bachelorabschluss	m	2	2	2	-	-	-	-
		w	-	-	-	-	-	-	-
		i	2	2	2	-	-	-	-
	Sonstiger Abschluss	m	3	3	2	1	-	-	-
		w	6	6	4	2	-	-	-
		i	9	9	6	3	-	-	-
	Studienfach zusammen	m	83	82	47	35	1	1	-
		w	151	150	95	55	1	1	-
		i	234	232	142	90	2	2	-
Film und Fernsehen									
	Diplom (U) und entsprechende Ab- schlussprüfungen	m	17	17	16	1	-	-	-
		w	32	32	29	3	-	-	-
		i	49	49	45	4	-	-	-
	Promotionen	m	2	2	2	-	-	-	-
		w	7	7	5	2	-	-	-
		i	9	9	7	2	-	-	-
	Künstlerischer Abschluss	m	79	78	73	5	1	1	-
		w	67	67	58	9	-	-	-
		i	146	145	131	14	1	1	-
	Fachhochschul- abschluss	m	23	23	23	-	-	-	-
		w	6	6	6	-	-	-	-
		i	29	29	29	-	-	-	-
	Masterabschluss	m	5	5	5	-	-	-	-
		w	-	-	-	-	-	-	-
		i	5	5	5	-	-	-	-
	Studienfach zusammen	m	126	125	119	6	1	1	-
		w	112	112	98	14	-	-	-
		i	238	237	217	20	1	1	-
Schauspiel									
	Künstlerischer Abschluss	m	49	49	43	6	-	-	-
		w	48	48	42	6	-	-	-
		i	97	97	85	12	-	-	-
	Studienfach zusammen	m	49	49	43	6	-	-	-
		w	48	48	42	6	-	-	-
		i	97	97	85	12	-	-	-
Tanzpädagogik									
	Künstlerischer Abschluss	m	3	3	2	1	-	-	-
		w	16	16	10	6	-	-	-
		i	19	19	12	7	-	-	-
	Studienfach zusammen	m	3	3	2	1	-	-	-
		w	16	16	10	6	-	-	-
		i	19	19	12	7	-	-	-
Theaterwissenschaft									
	Diplom (U) und entsprechende Ab- schlussprüfungen	m	62	61	60	1	1	1	-
		w	211	209	201	8	2	2	-
		i	273	270	261	9	3	3	-
	Promotionen	m	9	9	9	-	-	-	-
		w	6	6	5	1	-	-	-
		i	15	15	14	1	-	-	-

Prüfungsjahr 2003

1 Abgelegte Prüfungen nach Fächergruppen, Studienbereichen, 1. Studienfach und Prüfungsgruppen

Fächergruppe Studienbereich 1. Studienfach	Prüfungsgruppe	Ge- schl.	Abgelegte Prüfungen insgesamt	Davon						
				bestanden			endgültig nicht bestanden			
				zusammen	Deutsche	Ausländer	zusammen	Deutsche	Ausländer	
	Künstlerischer Abschluss	m	-	-	-	-	-	-	-	
		w	2	2	2	-	-	-	-	
		i	2	2	2	-	-	-	-	
	Fachhochschul- abschluss	m	-	-	-	-	-	-	-	
		w	4	4	4	-	-	-	-	
		i	4	4	4	-	-	-	-	
	Sonstiger Abschluss	m	1	1	1	-	-	-	-	
		w	3	3	3	-	-	-	-	
		i	4	4	4	-	-	-	-	
	Studienfach zusammen	m	72	71	70	1	1	1	-	
		w	226	224	215	9	2	2	-	
		i	298	295	285	10	3	3	-	
	Studienbereich zusammen	m	333	330	281	49	3	3	-	
		w	553	550	460	90	3	3	-	
		i	886	880	741	139	6	6	-	
Musik, Musikwissenschaft (STB)										
Dirigieren										
	Künstlerischer Abschluss	m	52	51	31	20	1	-	1	
		w	32	32	16	16	-	-	-	
		i	84	83	47	36	1	-	1	
	Sonstiger Abschluss	m	4	4	4	-	-	-	-	
		w	4	4	3	1	-	-	-	
		i	8	8	7	1	-	-	-	
	Studienfach zusammen	m	56	55	35	20	1	-	1	
		w	36	36	19	17	-	-	-	
		i	92	91	54	37	1	-	1	
	Gesang									
		Diplom (U) und entsprechende Ab- schlussprüfungen	m	2	2	-	2	-	-	-
			w	4	4	2	2	-	-	-
			i	6	6	2	4	-	-	-
		LA Gymnasien/ Sekundarstufe II, allgem. Schulen	m	-	-	-	-	-	-	-
			w	1	1	1	-	-	-	-
i			1	1	1	-	-	-	-	
Künstlerischer Abschluss		m	68	68	42	26	-	-	-	
		w	146	146	97	49	-	-	-	
		i	214	214	139	75	-	-	-	
Studienfach zusammen		m	70	70	42	28	-	-	-	
		w	151	151	100	51	-	-	-	
		i	221	221	142	79	-	-	-	
Instrumentalmusik										
		Diplom (U) und entsprechende Ab- schlussprüfungen	m	-	-	-	-	-	-	-
			w	1	1	1	-	-	-	-
	i		1	1	1	-	-	-	-	
	LA Gymnasien/ Sekundarstufe II, allgem. Schulen	m	-	-	-	-	-	-	-	
		w	3	3	3	-	-	-	-	
		i	3	3	3	-	-	-	-	
	Künstlerischer Abschluss	m	631	628	300	328	3	1	2	
		w	869	867	372	495	2	1	1	
		i	1 500	1 495	672	823	5	2	3	
	Sonstiger Abschluss	m	3	3	1	2	-	-	-	
		w	3	3	2	1	-	-	-	
		i	6	6	3	3	-	-	-	
	Studienfach zusammen	m	634	631	301	330	3	1	2	
		w	876	874	378	496	2	1	1	
		i	1 510	1 505	679	826	5	2	3	

Prüfungsjahr 2003

1 Abgelegte Prüfungen nach Fächergruppen, Studienbereichen, 1. Studienfach und Prüfungsgruppen

Fächergruppe Studienbereich 1. Studienfach	Prüfungsgruppe	Ge- schl.	Abgelegte Prüfungen insgesamt	Davon						
				bestanden			endgültig nicht bestanden			
				zusammen	Deutsche	Ausländer	zusammen	Deutsche	Ausländer	
Jazz und Populärmusik										
	Künstlerischer Abschluss	m	81	80	76	4	1	1	-	
		w	25	25	20	5	-	-	-	
		i	106	105	96	9	1	1	-	
	Studienfach zusammen	m	81	80	76	4	1	1	-	
		w	25	25	20	5	-	-	-	
		i	106	105	96	9	1	1	-	
	Kirchenmusik									
		Künstlerischer Abschluss	m	52	52	46	6	-	-	-
			w	50	50	38	12	-	-	-
i			102	102	84	18	-	-	-	
Studienfach zusammen		m	52	52	46	6	-	-	-	
		w	50	50	38	12	-	-	-	
		i	102	102	84	18	-	-	-	
Komposition										
		Promotionen	m	1	1	1	-	-	-	-
			w	-	-	-	-	-	-	-
	i		1	1	1	-	-	-	-	
	Künstlerischer Abschluss	m	44	44	28	16	-	-	-	
		w	15	15	2	13	-	-	-	
		i	59	59	30	29	-	-	-	
	Sonstiger Abschluss	m	-	-	-	-	-	-	-	
		w	1	1	1	-	-	-	-	
		i	1	1	1	-	-	-	-	
	Studienfach zusammen	m	45	45	29	16	-	-	-	
		w	16	16	3	13	-	-	-	
		i	61	61	32	29	-	-	-	
	Musikerziehung									
		Diplom (U) und entsprechende Ab- schlussprüfungen	m	12	12	11	1	-	-	-
			w	28	28	22	6	-	-	-
			i	40	40	33	7	-	-	-
		Promotionen	m	4	4	4	-	-	-	-
			w	8	8	7	1	-	-	-
i			12	12	11	1	-	-	-	
Staatliche Lehramts- prüfungen (LA) Grund- und Hauptschulen		m	28	28	27	1	-	-	-	
		w	132	132	129	3	-	-	-	
		i	160	160	156	4	-	-	-	
Stufenübergr. LA Grund./Sekundarst. I Primarstufe		m	8	8	8	-	-	-	-	
		w	54	54	54	-	-	-	-	
		i	62	62	62	-	-	-	-	
LA Realschulen/ Sekundarstufe I		m	55	55	55	-	-	-	-	
		w	73	73	71	2	-	-	-	
		i	128	128	126	2	-	-	-	
Stufenübergr. LA Sekundarstufe II und I		m	3	3	3	-	-	-	-	
		w	7	7	7	-	-	-	-	
		i	10	10	10	-	-	-	-	
LA Gymnasien/ Sekundarstufe II, allgem. Schulen		m	141	141	141	-	-	-	-	
		w	164	162	159	3	2	2	-	
		i	305	303	300	3	2	2	-	
LA Sonderschulen		m	2	2	2	-	-	-	-	
		w	19	19	19	-	-	-	-	
		i	21	21	21	-	-	-	-	
LA Berufl. Schulen/ Sekundarstufe II, berufliche Schulen		m	-	-	-	-	-	-	-	
		w	1	1	1	-	-	-	-	
		i	1	1	1	-	-	-	-	

Prüfungsjahr 2003

1 Abgelegte Prüfungen nach Fächergruppen, Studienbereichen, 1. Studienfach und Prüfungsgruppen

Fächergruppe Studienbereich 1. Studienfach	Prüfungsgruppe	Ge- schl.	Abgelegte Prüfungen insgesamt	Davon						
				bestanden			endgültig nicht bestanden			
				zusammen	Deutsche	Ausländer	zusammen	Deutsche	Ausländer	
	Künstlerischer Abschluss	m	172	162	122	40	10	3	7	
		w	302	282	217	65	20	2	18	
		i	474	444	339	105	30	5	25	
	Fachhochschul- abschluss	m	19	19	19	-	-	-	-	
		w	30	30	26	4	-	-	-	
		i	49	49	45	4	-	-	-	
	Bachelorabschluss	m	1	1	1	-	-	-	-	
		w	-	-	-	-	-	-	-	
		i	1	1	1	-	-	-	-	
	Sonstiger Abschluss	m	12	11	4	7	1	1	-	
		w	26	23	6	17	3	1	2	
		i	38	34	10	24	4	2	2	
	Studienfach zusammen	m	457	446	397	49	11	4	7	
		w	844	819	718	101	25	5	20	
		i	1 301	1 265	1 115	150	36	9	27	
Musikwissenschaft/-geschichte										
	Diplom (U) und entsprechende Ab- schlussprüfungen	m	81	80	70	10	1	1	-	
		w	95	93	86	7	2	1	1	
		i	176	173	156	17	3	2	1	
	Promotionen	m	40	40	39	1	-	-	-	
		w	24	24	23	1	-	-	-	
		i	64	64	62	2	-	-	-	
	LA Gymnasien/ Sekundarstufe II, allgem. Schulen	m	4	4	4	-	-	-	-	
		w	3	3	3	-	-	-	-	
		i	7	7	7	-	-	-	-	
	Künstlerischer Abschluss	m	1	1	1	-	-	-	-	
		w	7	7	6	1	-	-	-	
		i	8	8	7	1	-	-	-	
	Studienfach zusammen	m	126	125	114	11	1	1	-	
		w	129	127	118	9	2	1	1	
		i	255	252	232	20	3	2	1	
Orchestermusik										
	Diplom (U) und entsprechende Ab- schlussprüfungen	m	1	1	1	-	-	-	-	
		w	6	6	1	5	-	-	-	
		i	7	7	2	5	-	-	-	
	Künstlerischer Abschluss	m	101	101	71	30	-	-	-	
		w	177	177	120	57	-	-	-	
		i	278	278	191	87	-	-	-	
	Sonstiger Abschluss	m	1	1	-	1	-	-	-	
		w	1	1	1	-	-	-	-	
		i	2	2	1	1	-	-	-	
	Studienfach zusammen	m	103	103	72	31	-	-	-	
		w	184	184	122	62	-	-	-	
		i	287	287	194	93	-	-	-	
	Rhythmik									
		Künstlerischer Abschluss	m	-	-	-	-	-	-	-
			w	4	4	4	-	-	-	-
i			4	4	4	-	-	-	-	
Studienfach zusammen		m	-	-	-	-	-	-	-	
		w	4	4	4	-	-	-	-	
		i	4	4	4	-	-	-	-	
Studienbereich zusammen		m	1 624	1 607	1 112	495	17	7	10	
		w	2 315	2 286	1 520	766	29	7	22	
		i	3 939	3 893	2 632	1 261	46	14	32	
Kunst, Kunstwissenschaft zusammen										
		m	3 633	3 603	2 945	658	30	20	10	
		w	6 735	6 688	5 567	1 121	47	24	23	
		i	10 368	10 291	8 512	1 779	77	44	33	

Prüfungsjahr 2003

1 Abgelegte Prüfungen nach Fächergruppen, Studienbereichen, 1. Studienfach und Prüfungsgruppen

Fächergruppe Studienbereich 1. Studienfach	Prüfungsgruppe	Ge- schl.	Abgelegte Prüfungen insgesamt	Davon					
				bestanden			endgültig nicht bestanden		
				zusammen	Deutsche	Ausländer	zusammen	Deutsche	Ausländer
Außerhalb der Studienbereichsgliederung									
Außerhalb der Studien- bereichsgliederung (STB)									
Sonstige Fächer									
	Sonstiger Abschluss	m	-	-	-	-	-	-	-
		w	2	2	1	1	-	-	-
		i	2	2	1	1	-	-	-
Studienfach zusammen		m	-	-	-	-	-	-	-
		w	2	2	1	1	-	-	-
		i	2	2	1	1	-	-	-
Studienbereich zusammen		m	-	-	-	-	-	-	-
		w	2	2	1	1	-	-	-
		i	2	2	1	1	-	-	-
Außerhalb der Studienbereichsgliederung zusammen		m	-	-	-	-	-	-	-
		w	2	2	1	1	-	-	-
		i	2	2	1	1	-	-	-
	Insgesamt	m	114 115	112 577	103 379	9 198	1 538	1 392	146
		w	106 423	105 569	97 803	7 766	854	751	103
		i	220 538	218 146	201 182	16 964	2 392	2 143	249

Prüfungsjahr 2003

2 Bestandene Prüfungen nach Hochschularten, zuletzt besuchter Hochschule und Prüfungsgruppen

Land ----- Hochschule	Insgesamt		Davon											
			Diplom (U) und entsprechende Abschlussprüfungen ¹⁾		Promotionen		Lehramtsprüfungen		Fachhochschulabschluss		Bachelorabschluss		Masterabschluss	
	insg.	weibl.	zus.	weibl.	zus.	weibl.	zus.	weibl.	zus.	weibl.	zus.	weibl.	zus.	weibl.
Universitäten														
Baden-Württemberg	15 681	6 806	10 450	4 597	3 632	1 277	1 176	754	-	-	123	58	300	120
U Freiburg i.Br.	2 594	1 240	1 547	772	688	250	341	211	-	-	-	-	18	7
U Heidelberg	2 738	1 442	1 687	928	729	307	279	185	-	-	-	-	43	22
U Hohenheim	682	321	501	247	99	41	6	4	-	-	43	17	33	12
U Karlsruhe	1 668	365	1 397	305	231	43	24	14	-	-	3	-	13	3
U Konstanz	877	416	594	293	166	46	100	69	-	-	9	2	8	6
U Mannheim	1 277	593	1 034	479	126	35	86	55	-	-	31	24	-	-
U Stuttgart	1 878	506	1 325	357	402	69	97	63	-	-	-	-	54	17
U Tübingen	2 892	1 452	1 706	912	890	359	224	146	-	-	-	-	72	35
U Ulm	823	319	461	172	300	127	19	7	-	-	2	-	41	13
Priv. wiss. H Bierbrönnen	5	2	4	2	1	-	-	-	-	-	-	-	-	-
Int. University in Germany, Bruchsal (Priv. wiss. H)	53	20	-	-	-	-	-	-	-	-	35	15	18	5
Internationale Hochschule Calw (Priv. wiss. H)	5	5	5	5	-	-	-	-	-	-	-	-	-	-
AKAD, Wirtsch.- u. Sozialwiss. H Lahr (Priv. Fern-H)	14	4	14	4	-	-	-	-	-	-	-	-	-	-
Freie H Stuttgart, Seminar f. Waldorfpäd. (Priv. H)	175	121	175	121	-	-	-	-	-	-	-	-	-	-
Bayern	20 755	10 545	13 366	6 565	3 394	1 349	3 196	2 274	316	182	338	133	145	42
U Augsburg	1 539	802	870	416	102	34	357	268	-	-	202	81	8	3
U Bamberg	999	653	585	356	44	17	247	186	118	91	5	3	-	-
U Bayreuth	721	341	501	222	79	28	125	79	-	-	15	12	1	-
Kath. U Eichstätt-Ingolstadt	536	348	289	162	21	8	126	98	100	80	-	-	-	-
U Erlangen-Nürnberg	2 693	1 294	1 626	761	611	215	390	295	-	-	9	2	57	21
U München	5 379	3 179	3 659	2 161	1 054	510	661	504	-	-	-	-	5	4
TU München	3 225	1 123	2 273	846	571	164	222	73	27	11	84	21	48	8
U der Bundeswehr München	502	-	419	-	12	-	-	-	71	-	-	-	-	-
H für Politik München	34	18	34	18	-	-	-	-	-	-	-	-	-	-
U Passau	674	387	578	327	36	20	59	40	-	-	1	-	-	-
U Regensburg	2 014	1 084	1 148	570	318	120	534	382	-	-	14	12	-	-
U Würzburg	2 439	1 316	1 384	726	546	233	475	349	-	-	8	2	26	6
Berlin	10 836	5 707	7 773	4 075	1 982	870	900	683	14	-	75	34	92	45
FU Berlin	3 980	2 269	2 865	1 659	783	383	309	221	-	-	18	4	5	2
TU Berlin	2 656	1 056	2 119	816	362	122	161	118	14	-	-	-	-	-
Humboldt-Universität Berlin	4 087	2 332	2 676	1 550	837	365	430	344	-	-	57	30	87	43
ESCP-EAP Europ. Wirtschaftshochschule Berlin	113	50	113	50	-	-	-	-	-	-	-	-	-	-
Brandenburg	2 115	1 260	1 193	652	194	57	501	432	-	-	168	91	59	28
Brandenburgische TU, Cottbus	443	159	328	122	40	4	-	-	-	-	59	25	16	8
Europa-U Viadrina Frankfurt (Oder)	406	257	280	175	21	9	-	-	-	-	64	54	41	19
U Potsdam	1 266	844	585	355	133	44	501	432	-	-	45	12	2	1
Bremen	1 520	779	812	420	272	90	352	234	-	-	2	2	82	33
U Bremen	1 520	779	812	420	272	90	352	234	-	-	2	2	82	33
Hamburg	5 545	2 488	4 043	1 726	810	339	571	397	-	-	6	1	115	25
U Hamburg	4 170	2 230	2 788	1 491	807	339	571	397	-	-	-	-	4	3
TU Hamburg-Harburg	572	100	452	77	3	-	-	-	-	-	6	1	111	22
U der Bundeswehr Hamburg	497	-	497	-	-	-	-	-	-	-	-	-	-	-
Hamburger Universität für Wirtschaft und Politik	306	158	306	158	-	-	-	-	-	-	-	-	-	-
Hessen	10 623	5 426	7 312	3 616	1 794	736	1 469	1 056	-	-	-	-	48	18
TU Darmstadt	1 301	331	983	266	261	49	50	15	-	-	-	-	7	1
U Frankfurt a.M.	3 300	1 847	2 250	1 212	525	239	525	396	-	-	-	-	-	-
U Gießen	2 121	1 300	1 269	764	419	206	433	330	-	-	-	-	-	-
U Kassel	1 630	817	1 264	585	103	35	243	181	-	-	-	-	20	16

1) Einschließlich der Prüfungsgruppen "Künstlerischer Abschluss" und "Sonstiger Abschluss" (siehe hierzu auch Übersicht 2 im Anhang).

Prüfungsjahr 2003

2 Bestandene Prüfungen nach Hochschularten, zuletzt besuchter Hochschule und Prüfungsgruppen

Land ----- Hochschule	Insgesamt		Davon												
			Diplom (U) und entsprechende Abschluss- prüfungen ¹⁾		Promotionen		Lehramts- prüfungen		Fach- hochschul- abschluss		Bachelor- abschluss		Master- abschluss		
			insg.	weibl.	zus.	weibl.	zus.	weibl.	zus.	weibl.	zus.	weibl.	zus.	weibl.	zus.
Universitäten															
noch: Hessen															
U Marburg	2 031	1 061	1 356	728	457	199	218	134	-	-	-	-	-	-	-
KIMS-Intern. Management School Kassel (Priv. H)	21	1	-	-	-	-	-	-	-	-	-	-	-	21	-
Priv. wiss. H Oestrich-Winkel (E.B.S.)	219	69	190	61	29	8	-	-	-	-	-	-	-	-	-
Mecklenburg-Vorpommern	1 877	1 040	1 316	750	382	152	152	113	-	-	27	25	-	-	-
U Greifswald	740	447	512	322	160	72	41	28	-	-	27	25	-	-	-
U Rostock	1 137	593	804	428	222	80	111	85	-	-	-	-	-	-	-
Niedersachsen	11 939	6 358	7 409	3 758	2 038	765	2 142	1 696	-	-	176	84	174	55	13
TU Braunschweig	1 679	719	1 207	504	244	50	210	162	-	-	-	-	18	3	1
TU Clausthal	259	56	186	43	70	11	-	-	-	-	1	1	2	1	1
U Göttingen	2 620	1 261	1 649	855	700	283	107	69	-	-	60	27	104	27	1
U Hannover	2 550	1 247	1 635	748	357	98	523	391	-	-	27	8	8	2	1
Medizinische H Hannover	649	327	400	211	249	116	-	-	-	-	-	-	-	-	-
Tierärztliche H Hannover	410	320	252	200	158	120	-	-	-	-	-	-	-	-	-
U Hildesheim	641	545	233	180	8	4	390	354	-	-	4	3	6	4	1
U Lüneburg	786	512	632	392	19	11	105	96	-	-	-	-	30	13	1
U Oldenburg	1 087	645	553	299	116	38	401	302	-	-	11	1	6	5	1
U Osnabrück	1 061	584	561	266	115	34	312	240	-	-	73	44	-	-	-
H Vechta	197	142	101	60	2	-	94	82	-	-	-	-	-	-	-
Nordrhein-Westfalen	30 813	15 422	19 738	9 430	4 708	1 612	5 664	4 068	462	244	165	54	76	14	1
TH Aachen	2 649	842	1 765	572	720	182	138	88	-	-	3	-	23	-	-
U Bielefeld	1 551	870	955	524	202	77	378	262	-	-	6	3	10	4	1
U Bochum	2 513	1 158	1 686	791	521	188	305	179	-	-	1	-	-	-	-
U Duisburg-Essen	1 375	684	735	327	188	63	259	182	163	102	14	5	16	5	1
U Bonn	3 274	1 680	2 345	1 248	647	240	282	192	-	-	-	-	-	-	-
U Dortmund	1 995	1 071	1 011	435	224	58	760	578	-	-	-	-	-	-	-
U Düsseldorf	1 805	1 056	1 372	831	242	105	142	97	-	-	49	23	-	-	-
U Duisburg	381	128	236	83	56	8	61	33	9	2	4	-	15	2	1
U Essen	1 008	585	459	225	140	57	276	209	133	94	-	-	-	-	-
Fernuniversität Hagen	941	354	864	332	52	8	1	-	-	-	24	14	-	-	-
U Köln	4 499	2 568	2 617	1 411	672	256	1 209	901	-	-	-	-	1	-	-
Deutsche Sporthochschule Köln	587	255	534	229	18	7	35	19	-	-	-	-	-	-	-
U Münster	4 848	2 632	3 067	1 567	654	265	1 123	800	-	-	2	-	2	-	-
U Paderborn	1 128	485	705	267	101	17	265	193	-	-	48	5	9	3	1
U Siegen	1 030	504	574	261	80	18	244	182	132	43	-	-	-	-	-
U Wuppertal	1 022	457	696	268	101	29	186	153	25	3	14	4	-	-	-
Priv. wiss. H Witten-Herdecke	207	93	117	59	90	34	-	-	-	-	-	-	-	-	-
Rheinland-Pfalz	6 792	3 658	4 697	2 495	826	302	1 119	827	-	-	7	2	143	32	1
U Kaiserslautern	1 501	533	1 266	479	139	26	47	15	-	-	-	-	49	13	1
U Koblenz-Landau	1 015	747	296	187	13	5	699	553	-	-	7	2	-	-	-
U Mainz	2 887	1 628	2 079	1 233	535	225	239	162	-	-	-	-	34	8	1
H für Verwaltungswissenschaften Speyer	62	22	46	17	16	5	-	-	-	-	-	-	-	-	-
U Trier	1 179	705	940	569	105	39	134	97	-	-	-	-	-	-	-
Vallendar, Priv. wiss. H für Unternehmensführung	148	23	70	10	18	2	-	-	-	-	-	-	60	11	1
Saarland	1 646	790	1 173	581	293	106	162	100	-	-	4	1	14	2	1
U des Saarlandes Saarbrücken	1 646	790	1 173	581	293	106	162	100	-	-	4	1	14	2	1
Sachsen	7 098	3 687	5 315	2 734	827	306	769	568	-	-	85	43	102	36	1
TU Chemnitz	723	358	466	234	89	15	164	107	-	-	2	2	2	-	-
TU Dresden	3 108	1 487	2 335	1 068	349	128	323	242	-	-	52	28	49	2	1

1) Einschließlich der Prüfungsgruppen "Künstlerischer Abschluss" und "Sonstiger Abschluss" (siehe hierzu auch Übersicht 2 im Anhang).

Prüfungsjahr 2003

2 Bestandene Prüfungen nach Hochschularten, zuletzt besuchter Hochschule und Prüfungsgruppen

Land ----- Hochschule	Insgesamt		Davon											
			Diplom (U) und entsprechende Abschlussprüfungen ¹⁾		Promotionen		Lehramtsprüfungen		Fachhochschulabschluss		Bachelorabschluss		Masterabschluss	
	insg.	weibl.	zus.	weibl.	zus.	weibl.	zus.	weibl.	zus.	weibl.	zus.	weibl.	zus.	weibl.
Universitäten														
noch: Sachsen														
TU Bergakademie Freiberg	454	156	366	128	37	9	-	-	-	-	29	13	22	6
U Leipzig	2 689	1 644	2 051	1 267	345	154	282	219	-	-	2	-	9	4
Internationales Hochschulinstitut Zittau	37	25	37	25	-	-	-	-	-	-	-	-	-	-
Handelshochschule Leipzig (Priv. H)	87	17	60	12	7	-	-	-	-	-	-	-	20	5
Sachsen-Anhalt	2 370	1 319	1 413	784	424	166	428	318	-	-	57	33	48	18
U Halle	1 565	933	984	582	280	110	301	241	-	-	-	-	-	-
U Magdeburg	805	386	429	202	144	56	127	77	-	-	57	33	48	18
Schleswig-Holstein	2 917	1 584	1 542	819	690	304	521	347	-	-	111	85	53	29
U Flensburg	160	120	24	18	11	5	125	97	-	-	-	-	-	-
U Kiel	2 380	1 267	1 316	698	504	205	396	250	-	-	111	85	53	29
Universität zu Lübeck	377	197	202	103	175	94	-	-	-	-	-	-	-	-
Thüringen	3 325	1 791	2 231	1 150	516	198	392	315	-	-	167	119	19	9
U Erfurt	536	435	116	101	24	7	229	208	-	-	166	119	1	-
TU Ilmenau	522	131	483	129	39	2	-	-	-	-	-	-	-	-
U Jena	1 763	1 018	1 159	726	445	187	158	105	-	-	1	-	-	-
Bauhaus-U Weimar	504	207	473	194	8	2	5	2	-	-	-	-	18	9
Zusammen...	135 852	68 660	89 783	44 152	22 782	8 629	19 514	14 182	792	426	1 511	765	1 470	506
Pädagogische Hochschulen														
Baden-Württemberg	2 514	2 084	78	56	42	23	2 394	2 005	-	-	-	-	-	-
PH Freiburg i.Br.	538	436	78	56	13	9	447	371	-	-	-	-	-	-
PH Heidelberg	653	556	-	-	6	1	647	555	-	-	-	-	-	-
PH Karlsruhe	310	275	-	-	3	3	307	272	-	-	-	-	-	-
PH Ludwigsburg	540	434	-	-	12	7	528	427	-	-	-	-	-	-
PH Schwäbisch Gmünd	171	140	-	-	2	-	169	140	-	-	-	-	-	-
PH Weingarten	302	243	-	-	6	3	296	240	-	-	-	-	-	-
Zusammen...	2 514	2 084	78	56	42	23	2 394	2 005	-	-	-	-	-	-
Theologische Hochschulen														
Baden-Württemberg	12	9	11	9	1	-	-	-	-	-	-	-	-	-
H für jüdische Studien Heidelberg	12	9	11	9	1	-	-	-	-	-	-	-	-	-
Bayern	54	26	42	22	12	4	-	-	-	-	-	-	-	-
Phil.-Theol. H Benediktbeuern (rk)	7	3	7	3	-	-	-	-	-	-	-	-	-	-
H für Philosophie München (rk)	37	16	27	13	10	3	-	-	-	-	-	-	-	-
Augustana-H Neuendettelsau (ev)	10	7	8	6	2	1	-	-	-	-	-	-	-	-
Hessen	51	8	44	7	7	1	-	-	-	-	-	-	-	-
Phil.-Theol. H Frankfurt a.M. (rk)	37	8	30	7	7	1	-	-	-	-	-	-	-	-
Theol. Fakultät Fulda (rk)	11	-	11	-	-	-	-	-	-	-	-	-	-	-
Luth.-Theol. H Oberursel (ev)	3	-	3	-	-	-	-	-	-	-	-	-	-	-

1) Einschließlich der Prüfungsgruppen "Künstlerischer Abschluss" und "Sonstiger Abschluss" (siehe hierzu auch Übersicht 2 im Anhang).

Prüfungsjahr 2003

2 Bestandene Prüfungen nach Hochschularten, zuletzt besuchter Hochschule und Prüfungsgruppen

Land ----- Hochschule	Insgesamt		Davon											
			Diplom (U) und entsprechende Abschlussprüfungen ¹⁾		Promotionen		Lehramtsprüfungen		Fachhochschulabschluss		Bachelorabschluss		Masterabschluss	
	insg.	weibl.	zus.	weibl.	zus.	weibl.	zus.	weibl.	zus.	weibl.	zus.	weibl.	zus.	weibl.
Theologische Hochschulen														
Nordrhein-Westfalen	45	10	39	10	6	-	-	-	-	-	-	-	-	-
Kath. H f. Kirchenmusik St. Gregor. Aachen (Priv.H)	3	2	3	2	-	-	-	-	-	-	-	-	-	-
Kirchliche H Bethel (ev)	1	-	1	-	-	-	-	-	-	-	-	-	-	-
Phil.-Theol. H Münster (rk)	4	2	4	2	-	-	-	-	-	-	-	-	-	-
Theol. Fakultät Paderborn (rk)	13	2	13	2	-	-	-	-	-	-	-	-	-	-
Phil.-Theol. H St. Augustin (rk)	15	2	11	2	4	-	-	-	-	-	-	-	-	-
Kirchliche H Wuppertal (ev)	9	2	7	2	2	-	-	-	-	-	-	-	-	-
Rheinland-Pfalz	28	8	24	6	4	2	-	-	-	-	-	-	-	-
Theol. Fakultät Trier	17	7	14	5	3	2	-	-	-	-	-	-	-	-
Theol. H Vallendar	11	1	10	1	1	-	-	-	-	-	-	-	-	-
Sachsen-Anhalt	16	5	16	5	-	-	-	-	-	-	-	-	-	-
Theol. H Friedensau	16	5	16	5	-	-	-	-	-	-	-	-	-	-
Thüringen	9	2	7	2	2	-	-	-	-	-	-	-	-	-
Theol. Fakultät Erfurt (rk)	9	2	7	2	2	-	-	-	-	-	-	-	-	-
Zusammen...	215	68	183	61	32	7	-	-	-	-	-	-	-	-
Kunsthochschulen														
Baden-Württemberg	962	578	934	559	3	2	25	17	-	-	-	-	-	-
Staatl. H für Musik Freiburg i.Br.	254	146	254	146	-	-	-	-	-	-	-	-	-	-
Staatl. H für Musik u. Darstellende Kunst Mannheim	129	80	129	80	-	-	-	-	-	-	-	-	-	-
Staatl. Akademie der Bildenden Künste Karlsruhe	74	46	74	46	-	-	-	-	-	-	-	-	-	-
Staatl. H für Gestaltung Karlsruhe	59	35	56	33	3	2	-	-	-	-	-	-	-	-
Staatl. H für Musik Karlsruhe	109	61	107	60	-	-	2	1	-	-	-	-	-	-
Staatl. Akademie der Bildenden Künste Stuttgart	83	59	73	50	-	-	10	9	-	-	-	-	-	-
Staatl. H für Musik u. Darstellende Kunst Stuttgart	143	88	136	84	-	-	7	4	-	-	-	-	-	-
Staatl. H für Musik Trossingen	111	63	105	60	-	-	6	3	-	-	-	-	-	-
Bayern	589	331	456	248	-	-	131	83	-	-	2	-	-	-
Akademie der Bildenden Künste München	37	22	10	9	-	-	27	13	-	-	-	-	-	-
H für Fernsehen und Film München	41	19	41	19	-	-	-	-	-	-	-	-	-	-
H für Musik und Theater München	201	112	160	83	-	-	39	29	-	-	2	-	-	-
Akademie der Bildenden Künste Nürnberg	57	36	18	12	-	-	39	24	-	-	-	-	-	-
H für Musik Nürnberg-Augsburg	117	72	117	72	-	-	-	-	-	-	-	-	-	-
H für Musik Würzburg	133	67	107	50	-	-	26	17	-	-	-	-	-	-
H für evang. Kirchenmusik Bayreuth	3	3	3	3	-	-	-	-	-	-	-	-	-	-
Berlin	799	511	725	452	2	2	66	51	-	-	-	-	6	6
Universität der Künste Berlin	529	334	456	276	2	2	66	51	-	-	-	-	5	5
Kunsthochschule Berlin	106	79	105	78	-	-	-	-	-	-	-	-	1	1
H für Musik Berlin	124	76	124	76	-	-	-	-	-	-	-	-	-	-
H für Schauspielkunst Berlin	40	22	40	22	-	-	-	-	-	-	-	-	-	-
Brandenburg	110	48	98	44	-	-	-	-	12	4	-	-	-	-
H für Film und Fernsehen in Potsdam-Babelsberg	110	48	98	44	-	-	-	-	12	4	-	-	-	-
Bremen	108	72	108	72	-	-	-	-	-	-	-	-	-	-
H für Künste Bremen	108	72	108	72	-	-	-	-	-	-	-	-	-	-

1) Einschließlich der Prüfungsgruppen "Künstlerischer Abschluss" und "Sonstiger Abschluss" (siehe hierzu auch Übersicht 2 im Anhang).

Prüfungsjahr 2003

2 Bestandene Prüfungen nach Hochschularten, zuletzt besuchter Hochschule und Prüfungsgruppen

Land ----- Hochschule	Insgesamt		Davon											
			Diplom (U) und entsprechende Abschlussprüfungen ¹⁾		Promotionen		Lehramtsprüfungen		Fachhochschulabschluss		Bachelorabschluss		Masterabschluss	
	insg.	weibl.	zus.	weibl.	zus.	weibl.	zus.	weibl.	zus.	weibl.	zus.	weibl.	zus.	weibl.
Kunsthochschulen														
Hamburg	208	127	207	126	-	-	1	1	-	-	-	-	-	-
H für Bildende Künste Hamburg	125	78	125	78	-	-	-	-	-	-	-	-	-	-
H für Musik und Theater Hamburg	83	49	82	48	-	-	1	1	-	-	-	-	-	-
Hessen	159	80	153	76	1	1	5	3	-	-	-	-	-	-
H für Bildende Künste Frankfurt a.M. (Städelschule)	7	4	7	4	-	-	-	-	-	-	-	-	-	-
H für Musik und Darstellende Kunst Frankfurt a.M.	91	46	85	42	1	1	5	3	-	-	-	-	-	-
H für Gestaltung Offenbach	61	30	61	30	-	-	-	-	-	-	-	-	-	-
Mecklenburg-Vorpommern	71	40	64	36	-	-	7	4	-	-	-	-	-	-
H für Musik und Theater Rostock	71	40	64	36	-	-	7	4	-	-	-	-	-	-
Niedersachsen	298	170	277	158	9	5	10	5	-	-	-	-	2	2
H für Bildende Künste Braunschweig	118	80	113	76	4	3	1	1	-	-	-	-	-	-
H für Musik und Theater Hannover	180	90	164	82	5	2	9	4	-	-	-	-	2	2
Nordrhein-Westfalen	872	501	864	497	-	-	8	4	-	-	-	-	-	-
H für Musik Detmold	161	99	155	97	-	-	6	2	-	-	-	-	-	-
Kunstakademie Düsseldorf	51	31	49	29	-	-	2	2	-	-	-	-	-	-
Robert-Schumann-H Düsseldorf	142	86	142	86	-	-	-	-	-	-	-	-	-	-
Folkwang-Hochschule Essen	114	68	114	68	-	-	-	-	-	-	-	-	-	-
KH für Medien Köln	44	20	44	20	-	-	-	-	-	-	-	-	-	-
H für Musik Köln	336	185	336	185	-	-	-	-	-	-	-	-	-	-
Kunstakademie Münster	24	12	24	12	-	-	-	-	-	-	-	-	-	-
Saarland	83	52	83	52	-	-	-	-	-	-	-	-	-	-
H des Saarlandes für Musik u. Theater, Saarbrücken	61	36	61	36	-	-	-	-	-	-	-	-	-	-
H der Bildenden Künste Saarbrücken	22	16	22	16	-	-	-	-	-	-	-	-	-	-
Sachsen	582	360	514	309	-	-	21	10	47	41	-	-	-	-
H für Bildende Künste Dresden	170	126	123	85	-	-	-	-	47	41	-	-	-	-
H für Kirchenmusik Dresden	2	2	2	2	-	-	-	-	-	-	-	-	-	-
H für Musik Dresden	153	91	138	83	-	-	15	8	-	-	-	-	-	-
Palucca Schule Dresden - Hochschule für Tanz	13	11	13	11	-	-	-	-	-	-	-	-	-	-
H für Graphik und Buchkunst Leipzig	70	29	70	29	-	-	-	-	-	-	-	-	-	-
H für Musik und Theater Leipzig	172	99	166	97	-	-	6	2	-	-	-	-	-	-
H f. Kirchenmusik d. ev. Kirche d. schles. Oberlausitz	2	2	2	2	-	-	-	-	-	-	-	-	-	-
Sachsen-Anhalt	127	81	127	81	-	-	-	-	-	-	-	-	-	-
H für Kunst und Design Halle-Burg Giebichenstein	110	71	110	71	-	-	-	-	-	-	-	-	-	-
Evang. H für Kirchenmusik Halle	17	10	17	10	-	-	-	-	-	-	-	-	-	-
Schleswig-Holstein	76	54	73	51	-	-	3	3	-	-	-	-	-	-
Musikhochschule Lübeck	76	54	73	51	-	-	3	3	-	-	-	-	-	-
Thüringen	165	87	152	82	2	-	11	5	-	-	-	-	-	-
H für Musik Weimar	165	87	152	82	2	-	11	5	-	-	-	-	-	-
Zusammen...	5 209	3 092	4 835	2 843	17	10	288	186	59	45	2	-	8	8

1) Einschließlich der Prüfungsgruppen "Künstlerischer Abschluss" und "Sonstiger Abschluss" (siehe hierzu auch Übersicht 2 im Anhang).

Prüfungsjahr 2003

2 Bestandene Prüfungen nach Hochschularten, zuletzt besuchter Hochschule und Prüfungsgruppen

Land ----- Hochschule	Insgesamt		Davon											
			Diplom (U) und entsprechende Abschluss- prüfungen ¹⁾		Promotionen		Lehramts- prüfungen		Fach- hochschul- abschluss		Bachelor- abschluss		Master- abschluss	
	insg.	weibl.	zus.	weibl.	zus.	weibl.	zus.	weibl.	zus.	weibl.	zus.	weibl.	zus.	weibl.
Fachhochschulen (ohne Verwaltungsfachhochschulen)														
Baden-Württemberg	10 033	3 513	1	1	-	-	-	-	9 298	3 289	137	66	597	157
FH Aalen	370	106	-	-	-	-	-	-	348	102	-	-	22	4
FH Albstadt-Sigmaringen	314	144	-	-	-	-	-	-	308	141	-	-	6	3
FH Biberach a. d. Riss	209	49	-	-	-	-	-	-	204	47	-	-	5	2
FH für Sozialwesen Esslingen	164	132	-	-	-	-	-	-	164	132	-	-	-	-
FH für Technik Esslingen	646	67	-	-	-	-	-	-	618	54	-	-	28	13
FH Furtwangen	551	150	-	-	-	-	-	-	468	124	19	12	64	14
FH Heilbronn	460	151	-	-	-	-	-	-	460	151	-	-	-	-
FH Karlsruhe	834	146	-	-	-	-	-	-	701	109	65	20	68	17
FH Konstanz	410	78	-	-	-	-	-	-	407	78	-	-	3	-
FH für Sozialwesen Mannheim	72	51	-	-	-	-	-	-	72	51	-	-	-	-
FH für Technik und Gestaltung Mannheim	579	139	-	-	-	-	-	-	502	117	13	10	64	12
FH Nürtingen	678	300	-	-	-	-	-	-	602	268	-	-	76	32
FH Offenburg	309	53	-	-	-	-	-	-	233	32	-	-	76	21
FH Pforzheim	617	276	-	-	-	-	-	-	603	270	-	-	14	6
FH Ravensburg-Weingarten	211	59	-	-	-	-	-	-	188	57	-	-	23	2
FH Reutlingen	784	358	-	-	-	-	-	-	724	340	16	10	44	8
FH Rottenburg	84	16	-	-	-	-	-	-	84	16	-	-	-	-
FH Schwäbisch Gmünd	89	51	-	-	-	-	-	-	89	51	-	-	-	-
FH für Technik Stuttgart	439	161	-	-	-	-	-	-	360	138	-	-	79	23
Fachhochschule Stuttgart-Hochschule der Medien	493	237	1	1	-	-	-	-	487	236	-	-	5	-
FH Ulm	388	78	-	-	-	-	-	-	366	64	22	14	-	-
FH Berufsförderung. der Stiftung Reha. Heidelberg	341	126	-	-	-	-	-	-	321	126	-	-	20	-
Priv. FH Isny	93	37	-	-	-	-	-	-	93	37	-	-	-	-
AKAD FH Lahr (Priv. Fern-FH)	257	80	-	-	-	-	-	-	257	80	-	-	-	-
FH Schwäbisch Hall, HS für Gestaltung	2	-	-	-	-	-	-	-	-	-	2	-	-	-
Priv. FH für Kunsttherapie Nürtingen	48	40	-	-	-	-	-	-	48	40	-	-	-	-
Fern-FH Riedlingen H für Wirtschaft (Priv. FH)	44	26	-	-	-	-	-	-	44	26	-	-	-	-
Priv. FH für Gestaltung Stuttgart (Merz-Akademie)	57	32	-	-	-	-	-	-	57	32	-	-	-	-
FH der evang. Landeskirche in Baden, Freiburg i.Br.	98	79	-	-	-	-	-	-	98	79	-	-	-	-
Ev.. FH Reutlingen-Ludwigsburg f. Soz., Relig., Diak.	183	136	-	-	-	-	-	-	183	136	-	-	-	-
Kath. FH Freiburg i.Br.	209	155	-	-	-	-	-	-	209	155	-	-	-	-
Bayern	8 524	3 264	-	-	-	-	-	-	8 272	3 211	101	22	151	31
FH Amberg-Weiden	129	32	-	-	-	-	-	-	129	32	-	-	-	-
FH Ansbach	88	27	-	-	-	-	-	-	82	26	6	1	-	-
FH Aschaffenburg	116	41	-	-	-	-	-	-	116	41	-	-	-	-
FH Augsburg	500	162	-	-	-	-	-	-	500	162	-	-	-	-
FH Coburg	332	164	-	-	-	-	-	-	332	164	-	-	-	-
FH Deggendorf	419	116	-	-	-	-	-	-	355	102	39	11	25	3
FH Hof	99	48	-	-	-	-	-	-	99	48	-	-	-	-
FH Ingolstadt	165	37	-	-	-	-	-	-	156	34	-	-	9	3
FH Kempten	309	145	-	-	-	-	-	-	309	145	-	-	-	-
FH Landshut	281	108	-	-	-	-	-	-	259	104	-	-	22	4
FH München	1 773	636	-	-	-	-	-	-	1 720	626	25	7	28	3
FH Neu-Ulm	164	44	-	-	-	-	-	-	117	32	-	-	47	12
FH Nürnberg	1 061	415	-	-	-	-	-	-	1 010	406	31	3	20	6
FH Regensburg	733	244	-	-	-	-	-	-	733	244	-	-	-	-
FH Rosenheim	783	233	-	-	-	-	-	-	783	233	-	-	-	-
FH Weihenstephan	299	130	-	-	-	-	-	-	299	130	-	-	-	-
FH Würzburg-Schweinfurt	794	326	-	-	-	-	-	-	794	326	-	-	-	-
Munich Business School München (Priv. FH)	31	9	-	-	-	-	-	-	31	9	-	-	-	-
Kath. Stiftungs-FH München	287	225	-	-	-	-	-	-	287	225	-	-	-	-
Evang. FH Nürnberg	161	122	-	-	-	-	-	-	161	122	-	-	-	-
Berlin	3 915	1 613	10	7	-	-	-	-	3 583	1 513	65	12	257	81
Technische FH Berlin	1 268	399	-	-	-	-	-	-	1 199	387	20	2	49	10
FH für Technik und Wirtschaft Berlin	1 397	452	-	-	-	-	-	-	1 355	440	14	-	28	12
FH für Wirtschaft Berlin	524	293	10	7	-	-	-	-	461	263	-	-	53	23
FH für Sozialarbeit und Sozialpädagogik Berlin	230	171	-	-	-	-	-	-	230	171	-	-	-	-
Steinbeis-H Berlin (Priv. FH)	158	46	-	-	-	-	-	-	-	-	31	10	127	36
Evang. FH f. Sozialarbeit u. Sozialpädagogik Berlin	187	135	-	-	-	-	-	-	187	135	-	-	-	-
Kath. FH Berlin	151	117	-	-	-	-	-	-	151	117	-	-	-	-

1) Einschließlich der Prüfungsgruppen "Künstlerischer Abschluss" und "Sonstiger Abschluss" (siehe hierzu auch Übersicht 2 im Anhang).

Prüfungsjahr 2003

2 Bestandene Prüfungen nach Hochschularten, zuletzt besuchter Hochschule und Prüfungsgruppen

Land ----- Hochschule	Insgesamt		Davon											
			Diplom (U) und entsprechende Abschluss- prüfungen ¹⁾		Promotionen		Lehramts- prüfungen		Fach- hochschul- abschluss		Bachelor- abschluss		Master- abschluss	
	insg.	weibl.	zus.	weibl.	zus.	weibl.	zus.	weibl.	zus.	weibl.	zus.	weibl.	zus.	weibl.
Fachhochschulen (ohne Verwaltungsfachhochschulen)														
Brandenburg	1 547	728	-	-	-	-	-	-	1 461	689	50	31	36	8
FH Brandenburg	192	63	-	-	-	-	-	-	175	60	-	-	17	3
FH Eberswalde	168	62	-	-	-	-	-	-	148	51	20	11	-	-
FH Lausitz	437	209	-	-	-	-	-	-	410	194	19	15	8	-
FH Potsdam	304	194	-	-	-	-	-	-	304	194	-	-	-	-
Technische FH Wildau	446	200	-	-	-	-	-	-	424	190	11	5	11	5
Bremen	767	316	-	-	-	-	-	-	752	314	6	-	9	2
H Bremen	648	285	-	-	-	-	-	-	646	283	-	-	2	2
H Bremerhaven	119	31	-	-	-	-	-	-	106	31	6	-	7	-
Hamburg	1 638	638	-	-	-	-	-	-	1 605	630	20	6	13	2
H für Angewandte Wissenschaften Hamburg (FH)	1 426	578	-	-	-	-	-	-	1 393	570	20	6	13	2
HFH Hamburger Fern-Hochschule	175	33	-	-	-	-	-	-	175	33	-	-	-	-
Evang. FH Hamburg	37	27	-	-	-	-	-	-	37	27	-	-	-	-
Hessen	4 851	1 929	7	3	-	-	-	-	4 580	1 881	138	14	126	31
FH Darmstadt	994	353	-	-	-	-	-	-	825	334	133	11	36	8
FH Frankfurt a.M.	898	391	-	-	-	-	-	-	898	391	-	-	-	-
FH Fulda	527	312	1	-	-	-	-	-	498	292	-	-	28	20
FH Gießen-Friedberg	709	153	6	3	-	-	-	-	696	147	5	3	2	-
FH Wiesbaden	1 260	481	-	-	-	-	-	-	1 222	481	-	-	38	-
Priv. FH d. Bundesverb. d. Unfallvers. Bad Hersfeld	38	24	-	-	-	-	-	-	38	24	-	-	-	-
Priv. Fern-FH Darmstadt	31	1	-	-	-	-	-	-	31	1	-	-	-	-
H für Bankwirtschaft (Priv. FH) Frankfurt a.M.	134	29	-	-	-	-	-	-	112	26	-	-	22	3
Priv. FH Fresenius Idstein	43	19	-	-	-	-	-	-	43	19	-	-	-	-
Priv. FH Nordhessen	36	18	-	-	-	-	-	-	36	18	-	-	-	-
Evang. FH Darmstadt	181	148	-	-	-	-	-	-	181	148	-	-	-	-
Mecklenburg-Vorpommern	1 245	606	-	-	-	-	-	-	1 159	558	73	41	13	7
FH Neubrandenburg	330	212	-	-	-	-	-	-	308	196	19	14	3	2
FH Stralsund	282	130	-	-	-	-	-	-	281	130	1	-	-	-
FH Wismar	633	264	-	-	-	-	-	-	570	232	53	27	10	5
Niedersachsen	6 311	2 667	52	27	-	-	-	-	6 024	2 520	132	107	103	13
FH Braunschweig-Wolfenbüttel	704	259	-	-	-	-	-	-	677	255	-	-	27	4
FH Hannover	801	295	-	-	-	-	-	-	797	293	4	2	-	-
FH Hildesheim/Holzminde/n/Göttingen	1 118	590	13	5	-	-	-	-	1 032	521	72	64	1	-
FH Nordostniedersachsen	636	228	18	9	-	-	-	-	573	211	-	-	45	8
FH Oldenburg/Ostfriesland/Wilhelmshaven	1 247	434	7	2	-	-	-	-	1 215	431	1	-	24	1
FH Osnabrück	1 008	364	14	11	-	-	-	-	933	312	55	41	6	-
Priv. FH Göttingen	64	25	-	-	-	-	-	-	64	25	-	-	-	-
Priv. FH für die Wirtschaft Hannover	77	23	-	-	-	-	-	-	77	23	-	-	-	-
Freie Kunststudienstätte (Priv. FH) Ottersberg	107	96	-	-	-	-	-	-	107	96	-	-	-	-
Priv. FH für Wirtschaft u. Technik Vechta/Diepholz	157	56	-	-	-	-	-	-	157	56	-	-	-	-
Evang. FH Hannover	287	209	-	-	-	-	-	-	287	209	-	-	-	-
Kath. FH Norddeutschland	105	88	-	-	-	-	-	-	105	88	-	-	-	-
Nordrhein-Westfalen	11 230	4 871	19	14	-	-	-	-	11 010	4 786	139	54	62	17
FH Aachen	757	277	-	-	-	-	-	-	736	275	14	-	7	2
FH Bielefeld	777	367	-	-	-	-	-	-	777	367	-	-	-	-
FH Bochum	536	159	-	-	-	-	-	-	536	159	-	-	-	-
FH Bonn-Rhein-Sieg	277	104	-	-	-	-	-	-	252	91	25	13	-	-
FH Dortmund	937	376	-	-	-	-	-	-	921	369	16	7	-	-

1) Einschließlich der Prüfungsgruppen "Künstlerischer Abschluss" und "Sonstiger Abschluss" (siehe hierzu auch Übersicht 2 im Anhang).

Prüfungsjahr 2003

2 Bestandene Prüfungen nach Hochschularten, zuletzt besuchter Hochschule und Prüfungsgruppen

Land ----- Hochschule	Insgesamt		Davon											
			Diplom (U) und entsprechende Abschlussprüfungen ¹⁾		Promotionen		Lehramtsprüfungen		Fachhochschulabschluss		Bachelorabschluss		Masterabschluss	
	insg.	weibl.	zus.	weibl.	zus.	weibl.	zus.	weibl.	zus.	weibl.	zus.	weibl.	zus.	weibl.
Fachhochschulen (ohne Verwaltungsfachhochschulen)														
noch: Nordrhein-Westfalen														
FH Düsseldorf	865	483	-	-	-	-	-	-	863	483	1	-	1	-
FH Gelsenkirchen	375	120	-	-	-	-	-	-	358	109	17	11	-	-
FH Köln	1 786	758	10	8	-	-	-	-	1 745	743	8	-	23	7
FH Lippe und Höxter	518	191	9	6	-	-	-	-	490	175	19	10	-	-
FH Südwestfalen	388	29	-	-	-	-	-	-	379	29	9	-	-	-
FH Münster	1 276	561	-	-	-	-	-	-	1 224	545	24	8	28	8
FH Niederrhein	739	376	-	-	-	-	-	-	731	371	6	5	2	-
Priv. techn. FH Bochum (DMT)	83	11	-	-	-	-	-	-	82	11	-	-	1	-
Priv. FH für das öffentl. Bibliothekswesen Bonn	16	14	-	-	-	-	-	-	16	14	-	-	-	-
Intern. School of Management, Dortmund (Priv. FH)	129	72	-	-	-	-	-	-	129	72	-	-	-	-
Priv. FH f. Ökono. u. Managem. Essen (H f. Berufst.)	332	124	-	-	-	-	-	-	332	124	-	-	-	-
Priv. Rheinische FH Köln	389	96	-	-	-	-	-	-	389	96	-	-	-	-
Priv. FH der Wirtschaft Paderborn	234	84	-	-	-	-	-	-	234	84	-	-	-	-
Evang. FH Rheinland-Westfalen-Lippe Bochum	282	229	-	-	-	-	-	-	282	229	-	-	-	-
Kath. FH Nordrhein-Westfalen	534	440	-	-	-	-	-	-	534	440	-	-	-	-
Rheinland-Pfalz	3 154	1 456	-	-	-	-	-	-	3 132	1 450	-	-	22	6
FH Bingen	188	52	-	-	-	-	-	-	188	52	-	-	-	-
FH Kaiserslautern	321	85	-	-	-	-	-	-	321	85	-	-	-	-
FH Koblenz	517	216	-	-	-	-	-	-	517	216	-	-	-	-
FH Ludwigshafen	345	146	-	-	-	-	-	-	323	140	-	-	22	6
FH Mainz	578	290	-	-	-	-	-	-	578	290	-	-	-	-
FH Trier	507	199	-	-	-	-	-	-	507	199	-	-	-	-
FH Worms	371	212	-	-	-	-	-	-	371	212	-	-	-	-
Evang. FH Ludwigshafen	202	158	-	-	-	-	-	-	202	158	-	-	-	-
Kath. FH Mainz	125	98	-	-	-	-	-	-	125	98	-	-	-	-
Saarland	412	147	-	-	-	-	-	-	412	147	-	-	-	-
H f. Technik u. Wirtschaft d Saarlandes Saarbrücken	356	105	-	-	-	-	-	-	356	105	-	-	-	-
Kath. H für Soziale Arbeit Saarbrücken	56	42	-	-	-	-	-	-	56	42	-	-	-	-
Sachsen	3 693	1 536	-	-	-	-	-	-	3 583	1 493	62	33	48	10
H Dresden	746	266	-	-	-	-	-	-	746	266	-	-	-	-
H Leipzig	803	299	-	-	-	-	-	-	756	296	26	2	21	1
H Mittweida (University of Applied Sciences)	560	211	-	-	-	-	-	-	532	203	3	1	25	7
H Rothenburg	105	34	-	-	-	-	-	-	105	34	-	-	-	-
H Zittau/Görlitz	630	388	-	-	-	-	-	-	595	356	33	30	2	2
Westfälische H Zwickau	561	199	-	-	-	-	-	-	561	199	-	-	-	-
FH der Deutschen Telekom AG Leipzig (Priv. H)	77	8	-	-	-	-	-	-	77	8	-	-	-	-
AKAD, H für Berufstätige Fachhochschule Leipzig	80	37	-	-	-	-	-	-	80	37	-	-	-	-
Priv. FH Oelsnitz/Vogtland	17	11	-	-	-	-	-	-	17	11	-	-	-	-
Evang. FH Dresden	102	74	-	-	-	-	-	-	102	74	-	-	-	-
Evang. FH f. Religions. u. Gemeindefdiak. Moritzburg	12	9	-	-	-	-	-	-	12	9	-	-	-	-
Sachsen-Anhalt	2 057	1 118	20	3	-	-	-	-	1 992	1 089	6	5	39	21
H Anhalt (FH)	689	363	-	-	-	-	-	-	664	348	-	-	25	15
H Harz (FH)	379	259	-	-	-	-	-	-	379	259	-	-	-	-
H Magdeburg-Stendal (FH)	576	309	-	-	-	-	-	-	566	301	6	5	4	3
FH Merseburg	413	187	20	3	-	-	-	-	383	181	-	-	10	3
Schleswig-Holstein	1 589	495	-	-	-	-	-	-	1 556	487	26	6	7	2
FH Flensburg	221	43	-	-	-	-	-	-	219	43	2	-	-	-
FH Westküste, Heide	95	37	-	-	-	-	-	-	95	37	-	-	-	-
FH Kiel	576	229	-	-	-	-	-	-	549	221	24	6	3	2
FH für Kunst und Gestaltung Kiel (Muthesius-H)	68	38	-	-	-	-	-	-	68	38	-	-	-	-

1) Einschließlich der Prüfungsgruppen "Künstlerischer Abschluss" und "Sonstiger Abschluss" (siehe hierzu auch Übersicht 2 im Anhang).

Prüfungsjahr 2003

2 Bestandene Prüfungen nach Hochschularten, zuletzt besuchter Hochschule und Prüfungsgruppen

Land ----- Hochschule	Insgesamt		Davon											
			Diplom (U) und entsprechende Abschluss- prüfungen ¹⁾		Promotionen		Lehramts- prüfungen		Fach- hochschul- abschluss		Bachelor- abschluss		Master- abschluss	
	insg.	weibl.	zus.	weibl.	zus.	weibl.	zus.	weibl.	zus.	weibl.	zus.	weibl.	zus.	weibl.
Fachhochschulen (ohne Verwaltungsfachhochschulen)														
noch: Schleswig-Holstein														
FH Lübeck	236	54	-	-	-	-	-	-	236	54	-	-	-	-
Priv. FH Elmshorn (Nordakademie)	161	41	-	-	-	-	-	-	161	41	-	-	-	-
AKAD FH Pinneberg (Priv. Fern-FH)	98	33	-	-	-	-	-	-	98	33	-	-	-	-
Priv. FH Wedel	134	20	-	-	-	-	-	-	130	20	-	-	4	-
Thüringen	1 283	608	-	-	-	-	-	-	1 279	607	4	1	-	-
FH Erfurt	547	288	-	-	-	-	-	-	543	287	4	1	-	-
FH Jena	416	183	-	-	-	-	-	-	416	183	-	-	-	-
FH Nordhausen	72	41	-	-	-	-	-	-	72	41	-	-	-	-
FH Schmalkalden	248	96	-	-	-	-	-	-	248	96	-	-	-	-
Zusammen...	62 249	25 505	109	55	-	-	-	-	59 698	24 664	959	398	1 483	388
Verwaltungsfachhochschulen														
Baden-Württemberg	3 237	1 963	-	-	-	-	-	-	3 237	1 963	-	-	-	-
FH für öffentliche Verwaltung Kehl	226	165	-	-	-	-	-	-	226	165	-	-	-	-
FH für öffentl. Verwaltung u. Finanzen Ludwigsburg	905	595	-	-	-	-	-	-	905	595	-	-	-	-
FH für Rechtspflege Schwetzingen	49	43	-	-	-	-	-	-	49	43	-	-	-	-
Staatl. FH für Polizei Villingen-Schwenningen	426	81	-	-	-	-	-	-	426	81	-	-	-	-
FH Bund für öffentliche Verwaltung	1 631	1 079	-	-	-	-	-	-	1 631	1 079	-	-	-	-
Bayern	923	384	-	-	-	-	-	-	923	384	-	-	-	-
Bayerische Beamtenfachhochschule	923	384	-	-	-	-	-	-	923	384	-	-	-	-
Berlin	1 219	665	2	2	-	-	-	-	1 163	629	-	-	54	34
FH für Verwaltung und Rechtspflege Berlin	894	439	2	2	-	-	-	-	838	403	-	-	54	34
FH Bund für öffentl. Verw., FB Sozialversich., Berlin	325	226	-	-	-	-	-	-	325	226	-	-	-	-
Brandenburg	116	42	-	-	-	-	-	-	116	42	-	-	-	-
FH der Polizei Brandenburg (VerwFH) in Basdorf	89	26	-	-	-	-	-	-	89	26	-	-	-	-
FH für Finanz. Brandenb. (VerwFH) Königs Wusterh.	27	16	-	-	-	-	-	-	27	16	-	-	-	-
Bremen	121	49	-	-	-	-	-	-	121	49	-	-	-	-
H für öffentliche Verwaltung Bremen	121	49	-	-	-	-	-	-	121	49	-	-	-	-
Hamburg	181	87	-	-	-	-	-	-	181	87	-	-	-	-
FH für öffentliche Verwaltung Hamburg	181	87	-	-	-	-	-	-	181	87	-	-	-	-
Hessen	1 046	385	32	10	-	-	-	-	1 014	375	-	-	-	-
FH für Bibliothekswesen Frankfurt a.M.	22	16	-	-	-	-	-	-	22	16	-	-	-	-
FH für Archivwesen Marburg	17	9	-	-	-	-	-	-	17	9	-	-	-	-
VerwFH Rotenburg	98	59	-	-	-	-	-	-	98	59	-	-	-	-
VerwFH Wiesbaden	841	282	32	10	-	-	-	-	809	272	-	-	-	-
FH Bund für öffentliche Verwaltung	68	19	-	-	-	-	-	-	68	19	-	-	-	-
Mecklenburg-Vorpommern	135	65	-	-	-	-	-	-	135	65	-	-	-	-
VerwFH Güstrow	135	65	-	-	-	-	-	-	135	65	-	-	-	-

1) Einschließlich der Prüfungsgruppen "Künstlerischer Abschluss" und "Sonstiger Abschluss" (siehe hierzu auch Übersicht 2 im Anhang).

Prüfungsjahr 2003

2 Bestandene Prüfungen nach Hochschularten, zuletzt besuchter Hochschule und Prüfungsgruppen

Land ----- Hochschule	Insgesamt		Davon											
			Diplom (U) und entsprechende Abschluss- prüfungen ¹⁾		Promotionen		Lehramts- prüfungen		Fach- hochschul- abschluss		Bachelor- abschluss		Master- abschluss	
	insg.	weibl.	zus.	weibl.	zus.	weibl.	zus.	weibl.	zus.	weibl.	zus.	weibl.	zus.	weibl.
Verwaltungsfachhochschulen														
Niedersachsen	986	481	-	-	-	-	-	-	986	481	-	-	-	-
Niedersächsische FH für Verw. Rechtspflege	986	481	-	-	-	-	-	-	986	481	-	-	-	-
Nordrhein-Westfalen	2 023	1 065	-	-	-	-	-	-	2 023	1 065	-	-	-	-
FH für Rechtspflege NW, Bad Münstereifel	34	24	-	-	-	-	-	-	34	24	-	-	-	-
FH für Finanzen NW, Nordkirchen	215	117	-	-	-	-	-	-	215	117	-	-	-	-
FH für öffentliche Verwaltung Nordrhein-Westfalen	1 418	718	-	-	-	-	-	-	1 418	718	-	-	-	-
FH Bund für öffentliche Verwaltung	356	206	-	-	-	-	-	-	356	206	-	-	-	-
Rheinland-Pfalz	635	257	-	-	-	-	-	-	635	257	-	-	-	-
FH für Finanzen Edenkoben	76	44	-	-	-	-	-	-	76	44	-	-	-	-
FH für öffentliche Verwaltung Mayen	451	153	-	-	-	-	-	-	451	153	-	-	-	-
FH der Deutschen Bundesbank Hachenburg	108	60	-	-	-	-	-	-	108	60	-	-	-	-
Saarland	104	38	-	-	-	-	-	-	104	38	-	-	-	-
FH für Verwaltung Saarbrücken	104	38	-	-	-	-	-	-	104	38	-	-	-	-
Sachsen	332	240	-	-	-	-	-	-	332	240	-	-	-	-
FH der sächsischen Verwaltung Meißen	332	240	-	-	-	-	-	-	332	240	-	-	-	-
Sachsen-Anhalt	48	15	-	-	-	-	-	-	48	15	-	-	-	-
FH der Polizei Sachsen-Anhalt, Aschersleben	48	15	-	-	-	-	-	-	48	15	-	-	-	-
Schleswig-Holstein	504	211	-	-	-	-	-	-	504	211	-	-	-	-
VerwFH Altenholz	335	170	-	-	-	-	-	-	335	170	-	-	-	-
FH Bund, FB Öffentl. Sicherheit, Lübeck (Bundesgr.)	169	41	-	-	-	-	-	-	169	41	-	-	-	-
Thüringen	171	76	-	-	-	-	-	-	171	76	-	-	-	-
FH für Forstwirtschaft, Schwarzburg (VerwFH)	29	7	-	-	-	-	-	-	29	7	-	-	-	-
Thüringer FH für öffentliche Verwaltung Gotha	142	69	-	-	-	-	-	-	142	69	-	-	-	-
Zusammen...	11 781	6 023	34	12	-	-	-	-	11 693	5 977	-	-	54	34
dar. FH-Bund...	2 549	1 571	-	-	-	-	-	-	2 549	1 571	-	-	-	-
Sonstige deutsche Hochschulen	306	131	143	72	155	52	-	-	8	7	-	-	-	-
Hochschulen im Ausland	20	6	5	3	15	3	-	-	-	-	-	-	-	-
Insgesamt...	218 146	105 569	95 170	47 254	23 043	8 724	22 196	16 373	72 250	31 119	2 472	1 163	3 015	936

1) Einschließlich der Prüfungsgruppen "Künstlerischer Abschluss" und "Sonstiger Abschluss" (siehe hierzu auch Übersicht 2 im Anhang).

Prüfungsjahr 2003

3 Bestandene Prüfungen nach Fächergruppen, Studienbereichen, Prüfungsgruppen, Art der Prüfung und Fachsemestern

Fächergruppe Studienbereich Prüfungsgruppe Prüfung	Ge- schl.	Bestan- dene Prüfungen insgesamt	Davon Abschluss im ... Fachsemester													17. oder höher	ohne An- gabe
			6. oder nied- riger	7.	8.	9.	10.	11.	12.	13.	14.	15.	16.				
Sprach- und Kulturwissenschaften																	
Sprach- und Kulturwissen- schaften allgemein (STB)																	
Diplom (U) und entsprechende Ab- schlussprüfungen																	
Magister	m	27	-	-	2	-	-	1	8	3	2	2	3	6	-		
	w	87	5	1	2	3	5	6	13	16	10	6	5	15	-		
	i	114	5	1	4	3	5	7	21	19	12	8	8	21	-		
Diplom (U)	m	68	5	2	9	13	22	6	4	1	4	-	1	1	-		
	w	231	14	13	28	53	70	25	13	4	2	4	2	3	-		
	i	299	19	15	37	66	92	31	17	5	6	4	3	4	-		
Prüfungsgruppe zusammen	m	95	5	2	11	13	22	7	12	4	6	2	4	7	-		
	w	318	19	14	30	56	75	31	26	20	12	10	7	18	-		
	i	413	24	16	41	69	97	38	38	24	18	12	11	25	-		
Promotionen																	
Promotion (Ab- schlussprüfung vorausgesetzt)	m	3	-	1	-	-	-	-	-	-	-	-	-	-	2		
	w	7	2	1	-	1	-	-	-	-	1	-	-	-	2		
	i	10	2	2	-	1	-	-	-	-	1	-	-	-	4		
Prüfungsgruppe zusammen	m	3	-	1	-	-	-	-	-	-	-	-	-	-	2		
	w	7	2	1	-	1	-	-	-	-	1	-	-	-	2		
	i	10	2	2	-	1	-	-	-	-	1	-	-	-	4		
Staatliche Lehramts- prüfung (LA) Grund- und Hauptschulen																	
LA Grundschulen	m	1	1	-	-	-	-	-	-	-	-	-	-	-	-		
	w	1	1	-	-	-	-	-	-	-	-	-	-	-	-		
	i	2	2	-	-	-	-	-	-	-	-	-	-	-	-		
LA Hauptschulen	m	106	6	8	12	19	20	13	16	3	5	1	1	-	2		
	w	138	9	15	26	29	18	15	12	3	5	1	2	1	2		
	i	244	15	23	38	48	38	28	28	6	10	2	3	1	4		
Prüfungsgruppe zusammen	m	107	7	8	12	19	20	13	16	3	5	1	1	-	2		
	w	139	10	15	26	29	18	15	12	3	5	1	2	1	2		
	i	246	17	23	38	48	38	28	28	6	10	2	3	1	4		
Stufenübergreifendes LA Grundschule/Sekundarstufe I Primarstufe																	
LA Sekundarstufe I/ Primarstufe	m	-	-	-	-	-	-	-	-	-	-	-	-	-	-		
	w	1	1	-	-	-	-	-	-	-	-	-	-	-	-		
	i	1	1	-	-	-	-	-	-	-	-	-	-	-	-		
Prüfungsgruppe zusammen	m	-	-	-	-	-	-	-	-	-	-	-	-	-	-		
	w	1	1	-	-	-	-	-	-	-	-	-	-	-	-		
	i	1	1	-	-	-	-	-	-	-	-	-	-	-	-		
LA Realschulen/ Sekundarstufe I																	
LA Realschulen	m	-	-	-	-	-	-	-	-	-	-	-	-	-	-		
	w	1	1	-	-	-	-	-	-	-	-	-	-	-	-		
	i	1	1	-	-	-	-	-	-	-	-	-	-	-	-		
LA Mittelstufe/ Sekundarstufe I	m	-	-	-	-	-	-	-	-	-	-	-	-	-	-		
	w	12	12	-	-	-	-	-	-	-	-	-	-	-	-		
	i	12	12	-	-	-	-	-	-	-	-	-	-	-	-		
Prüfungsgruppe zusammen	m	-	-	-	-	-	-	-	-	-	-	-	-	-	-		
	w	13	13	-	-	-	-	-	-	-	-	-	-	-	-		
	i	13	13	-	-	-	-	-	-	-	-	-	-	-	-		

Prüfungsjahr 2003

3 Bestandene Prüfungen nach Fächergruppen, Studienbereichen, Prüfungsgruppen, Art der Prüfung und Fachsemestern

Fächergruppe Studienbereich Prüfungsgruppe Prüfung	Ge- schl.	Bestan- dene Prüfungen insgesamt	Davon Abschluss im ... Fachsemester												
			6. oder nied- riger	7.	8.	9.	10.	11.	12.	13.	14.	15.	16.	17. oder höher	ohne An- gabe
LA Gymnasien/ Sekundarstufe II, allgemeinbildende Schulen															
LA Gymnasien	m	-	-	-	-	-	-	-	-	-	-	-	-	-	-
	w	1	-	-	-	-	-	-	-	1	-	-	-	-	-
	i	1	-	-	-	-	-	-	-	1	-	-	-	-	-
Prüfungsgruppe zusammen	m	-	-	-	-	-	-	-	-	-	-	-	-	-	-
	w	1	-	-	-	-	-	-	-	1	-	-	-	-	-
	i	1	-	-	-	-	-	-	-	1	-	-	-	-	-
Künstlerischer Abschluss															
Sonstiger künstlerischer Abschluss	m	4	4	-	-	-	-	-	-	-	-	-	-	-	-
	w	16	16	-	-	-	-	-	-	-	-	-	-	-	-
	i	20	20	-	-	-	-	-	-	-	-	-	-	-	-
Prüfungsgruppe zusammen	m	4	4	-	-	-	-	-	-	-	-	-	-	-	-
	w	16	16	-	-	-	-	-	-	-	-	-	-	-	-
	i	20	20	-	-	-	-	-	-	-	-	-	-	-	-
Fachhochschulabschluss															
Diplom (FH)	m	17	-	-	6	2	4	2	3	-	-	-	-	-	-
	w	41	-	-	16	5	13	5	2	-	-	-	-	-	-
	i	58	-	-	22	7	17	7	5	-	-	-	-	-	-
Prüfungsgruppe zusammen	m	17	-	-	6	2	4	2	3	-	-	-	-	-	-
	w	41	-	-	16	5	13	5	2	-	-	-	-	-	-
	i	58	-	-	22	7	17	7	5	-	-	-	-	-	-
Bachelorabschluss															
Bachelor an U	m	26	10	10	4	1	-	1	-	-	-	-	-	-	-
	w	56	25	13	7	4	1	3	1	1	-	-	1	-	-
	i	82	35	23	11	5	1	4	1	1	-	-	1	-	-
Prüfungsgruppe zusammen	m	26	10	10	4	1	-	1	-	-	-	-	-	-	-
	w	56	25	13	7	4	1	3	1	1	-	-	1	-	-
	i	82	35	23	11	5	1	4	1	1	-	-	1	-	-
Masterabschluss															
Master an U (Abschlussprüfung vorausgesetzt)	m	2	2	-	-	-	-	-	-	-	-	-	-	-	-
	w	6	6	-	-	-	-	-	-	-	-	-	-	-	-
	i	8	8	-	-	-	-	-	-	-	-	-	-	-	-
Prüfungsgruppe zusammen	m	2	2	-	-	-	-	-	-	-	-	-	-	-	-
	w	6	6	-	-	-	-	-	-	-	-	-	-	-	-
	i	8	8	-	-	-	-	-	-	-	-	-	-	-	-
Studienbereich zusammen	m	254	28	21	33	35	46	23	31	7	11	3	5	7	4
	w	598	92	43	79	95	107	54	42	24	18	11	10	19	4
	i	852	120	64	112	130	153	77	73	31	29	14	15	26	8
Evangelische Theologie, -Religionslehre (STB)															
Diplom (U) und entsprechende Ab- schlussprüfungen															
Magister	m	12	1	1	-	1	1	1	1	1	1	-	1	3	-
	w	17	-	-	1	-	3	2	3	1	1	4	1	1	-
	i	29	1	1	1	1	4	3	4	2	2	4	2	4	-
Kirchliche Prüfung	m	182	-	1	2	4	13	10	19	30	32	21	15	35	-
	w	201	1	-	3	6	11	16	32	34	36	25	5	32	-
	i	383	1	1	5	10	24	26	51	64	68	46	20	67	-

Prüfungsjahr 2003

3 Bestandene Prüfungen nach Fächergruppen, Studienbereichen, Prüfungsgruppen, Art der Prüfung und Fachsemestern

Fächergruppe Studienbereich Prüfungsgruppe Prüfung	Ge- schl.	Bestan- dene Prüfungen insgesamt	Davon Abschluss im ... Fachsemester												
			6. oder nied- riger	7.	8.	9.	10.	11.	12.	13.	14.	15.	16.	17. oder höher	ohne An- gabe
Fakultäts- prüfung	m	1	-	-	-	-	-	-	-	-	1	-	-	-	-
	w	1	-	-	-	-	-	-	-	1	-	-	-	-	-
	i	2	-	-	-	-	-	-	-	1	1	-	-	-	-
Diplom (U)	m	16	1	-	-	-	-	-	2	3	3	2	1	4	-
	w	23	2	-	-	-	1	1	1	2	2	4	3	7	-
	i	39	3	-	-	-	1	1	3	5	5	6	4	11	-
Prüfungsgruppe zusammen	m	211	2	2	2	5	14	11	22	34	37	23	17	42	-
	w	242	3	-	4	6	15	19	36	38	39	33	9	40	-
	i	453	5	2	6	11	29	30	58	72	76	56	26	82	-
Promotionen															
Promotion (Ab- schlussprüfung vorausgesetzt)	m	53	12	3	4	3	1	-	1	2	2	-	-	3	22
	w	34	13	1	2	1	-	2	4	1	-	2	1	1	6
	i	87	25	4	6	4	1	2	5	3	2	2	1	4	28
Promotion ohne vorausgesetzte Abschlussprüfung	m	19	-	1	2	1	1	4	1	2	-	-	-	7	-
	w	10	-	-	2	-	-	-	2	-	1	-	1	4	-
	i	29	-	1	4	1	1	4	3	2	1	-	1	11	-
Prüfungsgruppe zusammen	m	72	12	4	6	4	2	4	2	4	2	-	-	10	22
	w	44	13	1	4	1	-	2	6	1	1	2	2	5	6
	i	116	25	5	10	5	2	6	8	5	3	2	2	15	28
Staatliche Lehramts- prüfung (LA) Grund- und Hauptschulen															
LA Grund- und Hauptschulen	m	2	-	-	-	1	1	-	-	-	-	-	-	-	-
	w	25	7	4	2	4	4	-	-	1	-	-	-	1	2
	i	27	7	4	2	5	5	-	-	1	-	-	-	1	2
LA Grundschulen	m	2	1	-	-	1	-	-	-	-	-	-	-	-	-
	w	53	8	16	14	5	5	-	1	2	-	-	-	2	-
	i	55	9	16	14	6	5	-	1	2	-	-	-	2	-
LA Grundstufe/ Primarstufe	m	10	-	-	-	2	1	1	3	1	-	-	1	1	-
	w	65	6	4	11	24	10	5	2	1	-	-	1	1	-
	i	75	6	4	11	26	11	6	5	2	-	-	2	2	-
Prüfungsgruppe zusammen	m	14	1	-	-	4	2	1	3	1	-	-	1	1	-
	w	143	21	24	27	33	19	5	3	4	-	-	1	4	2
	i	157	22	24	27	37	21	6	6	5	-	-	2	5	2
Stufenübergreifendes LA Grundschule/Sekundarstufe I Primarstufe															
LA Grundschulen/ Sekundarstufe I	m	8	1	-	3	4	-	-	-	-	-	-	-	-	-
	w	28	-	2	10	12	4	-	-	-	-	-	-	-	-
	i	36	1	2	13	16	4	-	-	-	-	-	-	-	-
Prüfungsgruppe zusammen	m	8	1	-	3	4	-	-	-	-	-	-	-	-	-
	w	28	-	2	10	12	4	-	-	-	-	-	-	-	-
	i	36	1	2	13	16	4	-	-	-	-	-	-	-	-
LA Realschulen/ Sekundarstufe I															
LA Realschulen	m	8	-	1	2	1	1	1	-	1	1	-	-	-	-
	w	31	-	3	3	13	2	4	3	3	-	-	-	-	-
	i	39	-	4	5	14	3	5	3	4	1	-	-	-	-
LA Haupt- und Real- schulen/Unterstufe und Mittelstufe Gymnasium	m	2	1	-	-	-	-	-	-	-	-	-	-	1	-
	w	6	2	-	-	-	2	-	1	-	-	1	-	-	-
	i	8	3	-	-	-	2	-	1	-	-	1	-	1	-
LA Mittelstufe/ Sekundarstufe I	m	13	2	-	1	-	-	2	1	2	-	-	1	4	-
	w	43	5	3	6	6	7	5	3	2	2	-	1	3	-
	i	56	7	3	7	6	7	7	4	4	2	-	2	7	-

Prüfungsjahr 2003

3 Bestandene Prüfungen nach Fächergruppen, Studienbereichen, Prüfungsgruppen, Art der Prüfung und Fachsemestern

Fächergruppe Studienbereich Prüfungsgruppe Prüfung	Ge- schl.	Bestan- dene Prüfungen insgesamt	Davon Abschluss im ... Fachsemester												
			6. oder nied- riger	7.	8.	9.	10.	11.	12.	13.	14.	15.	16.	17. oder höher	ohne An- gabe
Prüfungsgruppe zusammen	m	23	3	1	3	1	1	3	1	3	1	-	1	5	-
	w	80	7	6	9	19	11	9	7	5	2	1	1	3	-
	i	103	10	7	12	20	12	12	8	8	3	1	2	8	-
LA Gymnasien/ Sekundarstufe II, allgemeinbildende Schulen															
LA Gymnasien	m	28	2	-	-	1	4	3	3	4	2	-	2	5	2
	w	44	6	-	1	1	10	1	9	5	3	1	3	4	-
	i	72	8	-	1	2	14	4	12	9	5	1	5	9	2
LA Oberstufe/ Sekundarstufe II, allgemeinbildende Schulen	m	17	1	-	1	2	-	4	1	2	2	1	1	2	-
	w	32	-	-	2	2	2	3	3	3	4	2	6	5	-
	i	49	1	-	3	4	2	7	4	5	6	3	7	7	-
Prüfungsgruppe zusammen	m	45	3	-	1	3	4	7	4	6	4	1	3	7	2
	w	76	6	-	3	3	12	4	12	8	7	3	9	9	-
	i	121	9	-	4	6	16	11	16	14	11	4	12	16	2
LA Sonderschulen															
LA Sonderschulen	m	3	-	-	-	-	1	1	-	-	-	1	-	-	-
	w	15	1	-	1	-	5	2	-	3	-	-	-	1	2
	i	18	1	-	1	-	6	3	-	3	-	1	-	1	2
Prüfungsgruppe zusammen	m	3	-	-	-	-	1	1	-	-	-	1	-	-	-
	w	15	1	-	1	-	5	2	-	3	-	-	-	1	2
	i	18	1	-	1	-	6	3	-	3	-	1	-	1	2
LA Berufliche Schulen/ Sekundarstufe II, berufliche Schulen															
LA Berufliche Schulen	m	-	-	-	-	-	-	-	-	-	-	-	-	-	-
	w	1	-	-	-	-	-	-	-	-	-	1	-	-	-
	i	1	-	-	-	-	-	-	-	-	-	1	-	-	-
Prüfungsgruppe zusammen	m	-	-	-	-	-	-	-	-	-	-	-	-	-	-
	w	1	-	-	-	-	-	-	-	-	-	1	-	-	-
	i	1	-	-	-	-	-	-	-	-	-	1	-	-	-
Fachhochschulabschluss															
Diplom (FH)	m	31	1	-	24	4	2	-	-	-	-	-	-	-	-
	w	86	4	-	65	13	2	2	-	-	-	-	-	-	-
	i	117	5	-	89	17	4	2	-	-	-	-	-	-	-
Prüfungsgruppe zusammen	m	31	1	-	24	4	2	-	-	-	-	-	-	-	-
	w	86	4	-	65	13	2	2	-	-	-	-	-	-	-
	i	117	5	-	89	17	4	2	-	-	-	-	-	-	-
Sonstiger Abschluss															
Abschlusszeugnis/ Zertifikat	m	1	-	-	-	-	-	1	-	-	-	-	-	-	-
	w	-	-	-	-	-	-	-	-	-	-	-	-	-	-
	i	1	-	-	-	-	-	1	-	-	-	-	-	-	-
Prüfungsgruppe zusammen	m	1	-	-	-	-	-	1	-	-	-	-	-	-	-
	w	-	-	-	-	-	-	-	-	-	-	-	-	-	-
	i	1	-	-	-	-	-	1	-	-	-	-	-	-	-
Studienbereich zusammen	m	408	23	7	39	25	26	28	32	48	44	25	22	65	24
	w	715	55	33	123	87	68	43	64	59	49	40	22	62	10
	i	1 123	78	40	162	112	94	71	96	107	93	65	44	127	34

Prüfungsjahr 2003

3 Bestandene Prüfungen nach Fächergruppen, Studienbereichen, Prüfungsgruppen, Art der Prüfung und Fachsemestern

Fächergruppe Studienbereich Prüfungsgruppe Prüfung	Ge- schl.	Bestan- dene Prüfungen insgesamt	Davon Abschluss im ... Fachsemester												
			6. oder nied- riger	7.	8.	9.	10.	11.	12.	13.	14.	15.	16.	17. oder höher	ohne An- gabe
Katholische Theologie, -Religionslehre (STB)															
Diplom (U) und entsprechende Ab- schlussprüfungen															
Magister	m	4	1	-	1	-	-	-	2	-	-	-	-	-	-
	w	6	-	-	-	-	1	-	1	1	1	1	-	1	-
	i	10	1	-	1	-	1	-	3	1	1	1	-	1	-
Lizentiat	m	12	6	-	-	1	2	-	1	-	-	1	-	-	1
	w	4	1	-	2	-	-	-	1	-	-	-	-	-	-
	i	16	7	-	2	1	2	-	2	-	-	1	-	-	1
Kirchliche Prüfung	m	45	-	-	12	5	12	4	7	2	1	1	-	1	-
	w	1	-	-	-	-	-	1	-	-	-	-	-	-	-
	i	46	-	-	12	5	12	5	7	2	1	1	-	1	-
Diplom (U)	m	251	10	1	11	12	91	40	33	21	10	7	5	10	-
	w	119	8	4	4	7	22	24	16	18	5	4	3	4	-
	i	370	18	5	15	19	113	64	49	39	15	11	8	14	-
Abschlussprüfung ohne akademischen Grad	m	4	4	-	-	-	-	-	-	-	-	-	-	-	-
	w	-	-	-	-	-	-	-	-	-	-	-	-	-	-
	i	4	4	-	-	-	-	-	-	-	-	-	-	-	-
Prüfungsgruppe zusammen	m	316	21	1	24	18	105	44	43	23	11	9	5	11	1
	w	130	9	4	6	7	23	25	18	19	6	5	3	5	-
	i	446	30	5	30	25	128	69	61	42	17	14	8	16	1
Promotionen															
Promotion (Ab- schlussprüfung vorausgesetzt)	m	92	27	3	4	2	6	4	7	1	6	4	3	11	14
	w	29	7	-	1	2	-	3	2	1	2	-	1	3	7
	i	121	34	3	5	4	6	7	9	2	8	4	4	14	21
Prüfungsgruppe zusammen	m	92	27	3	4	2	6	4	7	1	6	4	3	11	14
	w	29	7	-	1	2	-	3	2	1	2	-	1	3	7
	i	121	34	3	5	4	6	7	9	2	8	4	4	14	21
Staatliche Lehramts- prüfung (LA) Grund- und Hauptschulen															
LA Grund- und Hauptschulen	m	9	1	-	1	3	2	1	-	-	-	-	-	-	1
	w	31	6	1	6	2	1	2	2	-	-	-	-	-	11
	i	40	7	1	7	5	3	3	2	-	-	-	-	-	12
LA Grundschulen	m	2	-	-	1	-	-	1	-	-	-	-	-	-	-
	w	28	-	2	12	4	3	-	4	1	1	-	-	1	-
	i	30	-	2	13	4	3	1	4	1	1	-	-	1	-
LA Grundstufe/ Primarstufe	m	7	1	-	-	-	-	1	2	1	-	-	-	2	-
	w	100	14	6	21	23	11	4	2	4	2	-	-	3	10
	i	107	15	6	21	23	11	5	4	5	2	-	-	5	10
Prüfungsgruppe zusammen	m	18	2	-	2	3	2	3	2	1	-	-	-	2	1
	w	159	20	9	39	29	15	6	8	5	3	-	-	4	21
	i	177	22	9	41	32	17	9	10	6	3	-	-	6	22
Stufenübergreifendes LA Grundschule/Sekundarstufe I Primarstufe															
LA Grundschulen/ Sekundarstufe I	m	1	-	-	-	1	-	-	-	-	-	-	-	-	-
	w	16	-	-	11	4	1	-	-	-	-	-	-	-	-
	i	17	-	-	11	5	1	-	-	-	-	-	-	-	-
Prüfungsgruppe zusammen	m	1	-	-	-	1	-	-	-	-	-	-	-	-	-
	w	16	-	-	11	4	1	-	-	-	-	-	-	-	-
	i	17	-	-	11	5	1	-	-	-	-	-	-	-	-

Prüfungsjahr 2003

3 Bestandene Prüfungen nach Fächergruppen, Studienbereichen, Prüfungsgruppen, Art der Prüfung und Fachsemestern

Fächergruppe Studienbereich Prüfungsgruppe Prüfung	Ge- schl.	Bestan- dene Prüfungen insgesamt	Davon Abschluss im ... Fachsemester												
			6. oder nied- riger	7.	8.	9.	10.	11.	12.	13.	14.	15.	16.	17. oder höher	ohne An- gabe
LA Realschulen/ Sekundarstufe I															
LA Realschulen	m	7	-	-	-	3	-	2	1	-	-	-	-	1	-
	w	32	2	5	5	4	8	2	2	3	-	-	-	-	1
	i	39	2	5	5	7	8	4	3	3	-	-	-	1	1
LA Haupt- und Real- schulen/Unterstufe und Mittelstufe Gymnasium	m	-	-	-	-	-	-	-	-	-	-	-	-	-	-
	w	3	1	-	1	-	1	-	-	-	-	-	-	-	-
	i	3	1	-	1	-	1	-	-	-	-	-	-	-	-
LA Mittelstufe/ Sekundarstufe I	m	10	1	-	1	-	1	1	-	1	-	1	2	2	-
	w	37	4	2	2	5	6	5	6	2	3	-	-	2	-
	i	47	5	2	3	5	7	6	6	3	3	1	2	4	-
Prüfungsgruppe zusammen	m	17	1	-	1	3	1	3	1	1	-	1	2	3	-
	w	72	7	7	8	9	15	7	8	5	3	-	-	2	1
	i	89	8	7	9	12	16	10	9	6	3	1	2	5	1
LA Gymnasien/ Sekundarstufe II, allgemeinbildende Schulen															
LA Gymnasien	m	28	2	1	-	-	1	7	3	2	1	1	1	6	3
	w	42	3	-	5	3	6	4	5	3	4	1	3	3	2
	i	70	5	1	5	3	7	11	8	5	5	2	4	9	5
LA Oberstufe/ Sekundarstufe II, allgemeinbildende Schulen	m	25	1	1	2	3	4	2	4	5	-	2	-	1	-
	w	94	3	2	9	6	18	12	7	12	5	7	2	10	1
	i	119	4	3	11	9	22	14	11	17	5	9	2	11	1
Prüfungsgruppe zusammen	m	53	3	2	2	3	5	9	7	7	1	3	1	7	3
	w	136	6	2	14	9	24	16	12	15	9	8	5	13	3
	i	189	9	4	16	12	29	25	19	22	10	11	6	20	6
LA Sonderschulen															
LA Sonderschulen	m	-	-	-	-	-	-	-	-	-	-	-	-	-	-
	w	6	-	-	1	1	3	1	-	-	-	-	-	-	-
	i	6	-	-	1	1	3	1	-	-	-	-	-	-	-
Prüfungsgruppe zusammen	m	-	-	-	-	-	-	-	-	-	-	-	-	-	-
	w	6	-	-	1	1	3	1	-	-	-	-	-	-	-
	i	6	-	-	1	1	3	1	-	-	-	-	-	-	-
Fachhochschulabschluss															
Diplom (FH)	m	29	1	11	9	6	1	-	1	-	-	-	-	-	-
	w	77	3	25	37	9	3	-	-	-	-	-	-	-	-
	i	106	4	36	46	15	4	-	1	-	-	-	-	-	-
Prüfungsgruppe zusammen	m	29	1	11	9	6	1	-	1	-	-	-	-	-	-
	w	77	3	25	37	9	3	-	-	-	-	-	-	-	-
	i	106	4	36	46	15	4	-	1	-	-	-	-	-	-
Sonstiger Abschluss															
Abschlusszeugnis/ Zertifikat	m	1	1	-	-	-	-	-	-	-	-	-	-	-	-
	w	-	-	-	-	-	-	-	-	-	-	-	-	-	-
	i	1	1	-	-	-	-	-	-	-	-	-	-	-	-
Prüfungsgruppe zusammen	m	1	1	-	-	-	-	-	-	-	-	-	-	-	-
	w	-	-	-	-	-	-	-	-	-	-	-	-	-	-
	i	1	1	-	-	-	-	-	-	-	-	-	-	-	-
Studienbereich zusammen	m	527	56	17	42	36	120	63	61	33	18	17	11	34	19
	w	625	52	47	117	70	84	58	48	45	23	13	9	27	32
	i	1 152	108	64	159	106	204	121	109	78	41	30	20	61	51

Prüfungsjahr 2003

3 Bestandene Prüfungen nach Fächergruppen, Studienbereichen, Prüfungsgruppen, Art der Prüfung und Fachsemestern

Fächergruppe Studienbereich Prüfungsgruppe Prüfung	Ge- schl.	Bestan- dene Prüfungen insgesamt	Davon Abschluss im ... Fachsemester													17. oder höher	ohne An- gabe
			6. oder nied- riger	7.	8.	9.	10.	11.	12.	13.	14.	15.	16.				
Philosophie (STB)																	
Diplom (U) und entsprechende Ab- schlussprüfungen																	
Magister	m	295	3	2	17	24	34	24	32	27	21	21	13	77			
	w	212	5	2	7	15	32	21	26	24	14	17	12	37			
	i	507	8	4	24	39	66	45	58	51	35	38	25	114	-		
Diplom (U)	m	-	-	-	-	-	-	-	-	-	-	-	-	-	-		
	w	3	-	-	-	-	-	-	-	-	2	1	-	-	-		
	i	3	-	-	-	-	-	-	-	-	2	1	-	-	-		
Prüfungsgruppe zusammen	m	295	3	2	17	24	34	24	32	27	21	21	13	77	-		
	w	215	5	2	7	15	32	21	26	24	16	18	12	37	-		
	i	510	8	4	24	39	66	45	58	51	37	39	25	114	-		
Promotionen																	
Promotion (Ab- schlussprüfung vorausgesetzt)	m	146	32	8	8	4	3	4	7	4	1	6	2	13	54		
	w	71	9	5	3	2	-	-	1	1	2	-	3	8	37		
	i	217	41	13	11	6	3	4	8	5	3	6	5	21	91		
Promotion ohne vorausgesetzte Abschlussprüfung	m	4	-	-	-	-	1	-	-	-	1	-	-	2	-		
	w	3	1	-	-	-	-	-	-	-	-	-	-	2	-		
	i	7	1	-	-	-	1	-	-	-	1	-	-	4	-		
Prüfungsgruppe zusammen	m	150	32	8	8	4	4	4	7	4	2	6	2	15	54		
	w	74	10	5	3	2	-	-	1	1	2	-	3	10	37		
	i	224	42	13	11	6	4	4	8	5	4	6	5	25	91		
Staatliche Lehramts- prüfung (LA) Grund- und Hauptschulen																	
LA Grund- und Hauptschulen	m	1	1	-	-	-	-	-	-	-	-	-	-	-	-		
	w	-	-	-	-	-	-	-	-	-	-	-	-	-	-		
	i	1	1	-	-	-	-	-	-	-	-	-	-	-	-		
LA Grundschulen	m	1	1	-	-	-	-	-	-	-	-	-	-	-	-		
	w	5	5	-	-	-	-	-	-	-	-	-	-	-	-		
	i	6	6	-	-	-	-	-	-	-	-	-	-	-	-		
LA Grundstufe/ Primarstufe	m	-	-	-	-	-	-	-	-	-	-	-	-	-	-		
	w	4	-	-	-	-	-	1	-	1	-	-	2	-	-		
	i	4	-	-	-	-	-	1	-	1	-	-	2	-	-		
Prüfungsgruppe zusammen	m	2	2	-	-	-	-	-	-	-	-	-	-	-	-		
	w	9	5	-	-	-	-	1	-	1	-	-	2	-	-		
	i	11	7	-	-	-	-	1	-	1	-	-	2	-	-		
LA Realschulen/ Sekundarstufe I																	
LA Realschulen	m	1	-	-	-	-	-	1	-	-	-	-	-	-	-		
	w	2	-	-	-	-	-	-	-	1	1	-	-	-	-		
	i	3	-	-	-	-	-	1	-	1	1	-	-	-	-		
LA Haupt- und Real- schulen/Unterstufe und Mittelstufe Gymnasium	m	3	2	-	-	1	-	-	-	-	-	-	-	-	-		
	w	14	13	-	1	-	-	-	-	-	-	-	-	-	-		
	i	17	15	-	1	1	-	-	-	-	-	-	-	-	-		
LA Mittelstufe/ Sekundarstufe I	m	11	10	-	-	-	-	-	1	-	-	-	-	-	-		
	w	43	38	1	-	-	-	1	-	1	-	-	1	1	-		
	i	54	48	1	-	-	-	1	1	1	-	-	1	1	-		
Prüfungsgruppe zusammen	m	15	12	-	-	1	-	1	1	-	-	-	-	-	-		
	w	59	51	1	1	-	-	1	-	2	1	-	1	1	-		
	i	74	63	1	1	1	-	2	1	2	1	-	1	1	-		

Prüfungsjahr 2003

3 Bestandene Prüfungen nach Fächergruppen, Studienbereichen, Prüfungsgruppen, Art der Prüfung und Fachsemestern

Fächergruppe Studienbereich Prüfungsgruppe Prüfung	Ge- schl.	Bestan- dene Prüfungen insgesamt	Davon Abschluss im ... Fachsemester												
			6. oder nied- riger	7.	8.	9.	10.	11.	12.	13.	14.	15.	16.	17. oder höher	ohne An- gabe
LA Gymnasien/ Sekundarstufe II, allgemeinbildende Schulen															
LA Gymnasien	m	33	7	1	4	2	3	2	4	2	2	1	-	4	1
	w	74	36	9	7	2	3	4	-	3	1	2	1	3	3
	i	107	43	10	11	4	6	6	4	5	3	3	1	7	4
LA Oberstufe/ Sekundarstufe II, allgemeinbildende Schulen	m	62	30	1	2	2	4	3	4	-	5	2	2	7	-
	w	53	34	-	3	5	2	1	1	-	1	2	2	2	-
	i	115	64	1	5	7	6	4	5	-	6	4	4	9	-
Prüfungsgruppe zusammen	m	95	37	2	6	4	7	5	8	2	7	3	2	11	1
	w	127	70	9	10	7	5	5	1	3	2	4	3	5	3
	i	222	107	11	16	11	12	10	9	5	9	7	5	16	4
LA Berufliche Schulen/ Sekundarstufe II, berufliche Schulen															
LA Berufliche Schulen	m	-	-	-	-	-	-	-	-	-	-	-	-	-	-
	w	5	-	2	1	-	2	-	-	-	-	-	-	-	-
	i	5	-	2	1	-	2	-	-	-	-	-	-	-	-
Prüfungsgruppe zusammen	m	-	-	-	-	-	-	-	-	-	-	-	-	-	-
	w	5	-	2	1	-	2	-	-	-	-	-	-	-	-
	i	5	-	2	1	-	2	-	-	-	-	-	-	-	-
Bachelorabschluss															
Bachelor an U	m	2	2	-	-	-	-	-	-	-	-	-	-	-	-
	w	5	4	1	-	-	-	-	-	-	-	-	-	-	-
	i	7	6	1	-	-	-	-	-	-	-	-	-	-	-
Prüfungsgruppe zusammen	m	2	2	-	-	-	-	-	-	-	-	-	-	-	-
	w	5	4	1	-	-	-	-	-	-	-	-	-	-	-
	i	7	6	1	-	-	-	-	-	-	-	-	-	-	-
Studienbereich zusammen	m	559	88	12	31	33	45	34	48	33	30	30	17	103	55
	w	494	145	20	22	24	39	28	28	31	21	22	21	53	40
	i	1 053	233	32	53	57	84	62	76	64	51	52	38	156	95
Geschichte (STB)															
Diplom (U) und entsprechende Ab- schlussprüfungen															
Magister	m	821	8	23	46	63	100	100	94	91	62	64	40	130	-
	w	744	10	12	29	56	86	112	90	90	71	46	36	106	-
	i	1 565	18	35	75	119	186	212	184	181	133	110	76	236	-
Diplom (U)	m	8	-	-	-	1	3	-	2	1	-	-	-	1	-
	w	3	-	-	-	-	-	1	-	-	1	-	-	1	-
	i	11	-	-	-	1	3	1	2	1	1	-	-	2	-
Prüfungsgruppe zusammen	m	829	8	23	46	64	103	100	96	92	62	64	40	131	-
	w	747	10	12	29	56	86	113	90	90	72	46	36	107	-
	i	1 576	18	35	75	120	189	213	186	182	134	110	76	238	-
Promotionen															
Promotion (Ab- schlussprüfung vorausgesetzt)	m	263	55	18	21	11	7	5	5	7	5	5	4	35	85
	w	145	45	5	11	3	6	-	1	5	3	2	3	24	37
	i	408	100	23	32	14	13	5	6	12	8	7	7	59	122
Promotion ohne vorausgesetzte Abschlussprüfung	m	30	-	-	-	-	1	-	1	2	1	1	4	20	-
	w	16	1	-	-	-	-	1	-	2	-	1	-	11	-
	i	46	1	-	-	-	1	1	1	4	1	2	4	31	-
Prüfungsgruppe zusammen	m	293	55	18	21	11	8	5	6	9	6	6	8	55	85
	w	161	46	5	11	3	6	1	1	7	3	3	3	35	37
	i	454	101	23	32	14	14	6	7	16	9	9	11	90	122

Prüfungsjahr 2003

3 Bestandene Prüfungen nach Fächergruppen, Studienbereichen, Prüfungsgruppen, Art der Prüfung und Fachsemestern

Fächergruppe Studienbereich Prüfungsgruppe Prüfung	Ge- schl.	Bestan- dene Prüfungen insgesamt	Davon Abschluss im ... Fachsemester												
			6. oder nied- riger	7.	8.	9.	10.	11.	12.	13.	14.	15.	16.	17. oder höher	ohne An- gabe
Staatliche Lehramts- prüfung (LA) Grund- und Hauptschulen															
LA Grund- und Hauptschulen	m	11	-	1	-	2	4	-	-	-	-	1	1	2	-
	w	17	-	-	2	4	3	1	-	-	-	1	2	4	-
	i	28	-	1	2	6	7	1	-	-	-	2	3	6	-
LA Grundschulen	m	-	-	-	-	-	-	-	-	-	-	-	-	-	-
	w	1	-	1	-	-	-	-	-	-	-	-	-	-	-
	i	1	-	1	-	-	-	-	-	-	-	-	-	-	-
LA Grundstufe/ Primarstufe	m	1	-	-	-	-	-	1	-	-	-	-	-	-	-
	w	3	-	-	-	1	-	1	-	-	-	-	-	1	-
	i	4	-	-	-	1	-	2	-	-	-	-	-	1	-
Prüfungsgruppe zusammen	m	12	-	1	-	2	4	1	-	-	-	1	1	2	-
	w	21	-	1	2	5	3	2	-	-	-	1	2	5	-
	i	33	-	2	2	7	7	3	-	-	-	2	3	7	-
Stufenübergreifendes LA Grundschule/Sekundarstufe I Primarstufe															
LA Grundschulen/ Sekundarstufe I	m	-	-	-	-	-	-	-	-	-	-	-	-	-	-
	w	2	-	1	-	1	-	-	-	-	-	-	-	-	-
	i	2	-	1	-	1	-	-	-	-	-	-	-	-	-
Prüfungsgruppe zusammen	m	-	-	-	-	-	-	-	-	-	-	-	-	-	-
	w	2	-	1	-	1	-	-	-	-	-	-	-	-	-
	i	2	-	1	-	1	-	-	-	-	-	-	-	-	-
LA Realschulen/ Sekundarstufe I															
LA Realschulen	m	42	2	4	9	8	2	8	-	5	-	3	-	1	-
	w	27	-	1	1	10	2	3	4	4	1	1	-	-	-
	i	69	2	5	10	18	4	11	4	9	1	4	-	1	-
LA Haupt- und Real- schulen/Unterstufe und Mittelstufe Gymnasium	m	6	2	-	-	-	2	-	2	-	-	-	-	-	-
	w	6	2	1	3	-	-	-	-	-	-	-	-	-	-
	i	12	4	1	3	-	2	-	2	-	-	-	-	-	-
LA Mittelstufe/ Sekundarstufe I	m	17	-	1	2	1	2	4	-	3	1	-	-	3	-
	w	30	-	2	6	5	8	1	1	-	2	1	1	3	-
	i	47	-	3	8	6	10	5	1	3	3	1	1	6	-
Prüfungsgruppe zusammen	m	65	4	5	11	9	6	12	2	8	1	3	-	4	-
	w	63	2	4	10	15	10	4	5	4	3	2	1	3	-
	i	128	6	9	21	24	16	16	7	12	4	5	1	7	-
Stufenübergreifendes LA Sekundarstufe II und I															
LA Sekundar- stufe II und I	m	2	-	-	-	-	-	-	1	-	-	-	-	1	-
	w	3	-	-	-	-	1	-	1	-	-	-	1	-	-
	i	5	-	-	-	-	1	-	2	-	-	-	1	1	-
Prüfungsgruppe zusammen	m	2	-	-	-	-	-	-	1	-	-	-	-	1	-
	w	3	-	-	-	-	1	-	1	-	-	-	1	-	-
	i	5	-	-	-	-	1	-	2	-	-	-	1	1	-
LA Gymnasien/ Sekundarstufe II, allgemeinbildende Schulen															
LA Gymnasien	m	169	6	6	4	12	16	18	27	23	14	14	6	20	3
	w	159	11	1	4	9	25	19	21	28	10	10	8	13	-
	i	328	17	7	8	21	41	37	48	51	24	24	14	33	3
LA Oberstufe/ Sekundarstufe II, allgemeinbildende Schulen	m	122	-	1	6	7	8	16	17	21	9	10	5	22	-
	w	111	1	-	5	10	18	22	12	12	8	6	5	11	1
	i	233	1	1	11	17	26	38	29	33	17	16	10	33	1

Prüfungsjahr 2003

3 Bestandene Prüfungen nach Fächergruppen, Studienbereichen, Prüfungsgruppen, Art der Prüfung und Fachsemestern

Fächergruppe Studienbereich Prüfungsgruppe Prüfung	Ge- schl.	Bestan- dene Prüfungen insgesamt	Davon Abschluss im ... Fachsemester												
			6. oder nied- riger	7.	8.	9.	10.	11.	12.	13.	14.	15.	16.	17. oder höher	ohne An- gabe
Prüfungsgruppe zusammen	m	291	6	7	10	19	24	34	44	44	23	24	11	42	3
	w	270	12	1	9	19	43	41	33	40	18	16	13	24	1
	i	561	18	8	19	38	67	75	77	84	41	40	24	66	4
LA Sonderschulen															
LA Sonderschulen	m	4	-	-	1	2	-	-	-	1	-	-	-	-	-
	w	7	-	-	-	2	2	1	1	-	-	-	-	1	-
	i	11	-	-	1	4	2	1	1	1	-	-	-	1	-
Prüfungsgruppe zusammen	m	4	-	-	1	2	-	-	-	1	-	-	-	-	-
	w	7	-	-	-	2	2	1	1	-	-	-	-	1	-
	i	11	-	-	1	4	2	1	1	1	-	-	-	1	-
Bachelorabschluss															
Bachelor an U	m	8	6	1	1	-	-	-	-	-	-	-	-	-	-
	w	12	10	1	1	-	-	-	-	-	-	-	-	-	-
	i	20	16	2	2	-	-	-	-	-	-	-	-	-	-
Prüfungsgruppe zusammen	m	8	6	1	1	-	-	-	-	-	-	-	-	-	-
	w	12	10	1	1	-	-	-	-	-	-	-	-	-	-
	i	20	16	2	2	-	-	-	-	-	-	-	-	-	-
Masterabschluss															
Master an U (Abschlussprüfung vorausgesetzt)	m	1	1	-	-	-	-	-	-	-	-	-	-	-	-
	w	1	1	-	-	-	-	-	-	-	-	-	-	-	-
	i	2	2	-	-	-	-	-	-	-	-	-	-	-	-
Prüfungsgruppe zusammen	m	1	1	-	-	-	-	-	-	-	-	-	-	-	-
	w	1	1	-	-	-	-	-	-	-	-	-	-	-	-
	i	2	2	-	-	-	-	-	-	-	-	-	-	-	-
Sonstiger Abschluss															
Abschlusszeugnis/ Zertifikat	m	-	-	-	-	-	-	-	-	-	-	-	-	-	-
	w	1	-	-	-	-	1	-	-	-	-	-	-	-	-
	i	1	-	-	-	-	1	-	-	-	-	-	-	-	-
Prüfungsgruppe zusammen	m	-	-	-	-	-	-	-	-	-	-	-	-	-	-
	w	1	-	-	-	-	1	-	-	-	-	-	-	-	-
	i	1	-	-	-	-	1	-	-	-	-	-	-	-	-
Studienbereich zusammen	m	1 505	80	55	90	107	145	152	149	154	92	98	60	235	88
	w	1 288	81	25	62	101	152	162	131	141	96	68	56	175	38
	i	2 793	161	80	152	208	297	314	280	295	188	166	116	410	126
Bibliothekswissenschaft, Dokumentation, Publizistik (STB)															
Diplom (U) und entsprechende Ab- schlussprüfungen															
Magister	m	253	3	5	6	14	32	40	32	33	21	21	12	34	-
	w	542	4	7	12	58	73	119	61	72	38	28	15	55	-
	i	795	7	12	18	72	105	159	93	105	59	49	27	89	-
Diplom (U)	m	135	10	3	3	25	26	25	12	10	4	4	4	9	-
	w	214	21	4	15	36	34	45	17	14	10	4	2	12	-
	i	349	31	7	18	61	60	70	29	24	14	8	6	21	-
Abschlussprüfung ohne akademischen Grad	m	8	8	-	-	-	-	-	-	-	-	-	-	-	-
	w	12	12	-	-	-	-	-	-	-	-	-	-	-	-
	i	20	20	-	-	-	-	-	-	-	-	-	-	-	-
Prüfungsgruppe zusammen	m	396	21	8	9	39	58	65	44	43	25	25	16	43	-
	w	768	37	11	27	94	107	164	78	86	48	32	17	67	-
	i	1 164	58	19	36	133	165	229	122	129	73	57	33	110	-

Prüfungsjahr 2003

3 Bestandene Prüfungen nach Fächergruppen, Studienbereichen, Prüfungsgruppen, Art der Prüfung und Fachsemestern

Fächergruppe Studienbereich Prüfungsgruppe Prüfung	Ge- schl.	Bestan- dene Prüfungen insgesamt	Davon Abschluss im ... Fachsemester													17. oder höher	ohne An- gabe
			6. oder nied- riger	7.	8.	9.	10.	11.	12.	13.	14.	15.	16.				
Promotionen																	
Promotion (Ab- schlussprüfung vorausgesetzt)	m	19	4	-	-	-	-	1	-	-	-	-	1	1	12	-	
	w	29	7	2	-	2	-	-	-	-	-	-	-	-	18	-	
	i	48	11	2	-	2	-	1	-	-	-	-	1	1	30	-	
Promotion ohne vorausgesetzte Abschlussprüfung	m	4	-	-	-	-	1	-	-	-	-	-	1	2	-	-	
	w	5	-	-	-	-	-	-	-	-	1	-	2	2	-	-	
	i	9	-	-	-	-	1	-	-	-	1	-	3	4	-	-	
Prüfungsgruppe zusammen	m	23	4	-	-	-	1	1	-	-	-	-	2	3	12	-	
	w	34	7	2	-	2	-	-	-	-	1	-	2	2	18	-	
	i	57	11	2	-	2	1	1	-	-	1	-	4	5	30	-	
Künstlerischer Abschluss																	
Diplom (KH)	m	49	1	3	2	6	11	6	7	5	2	-	-	6	-	-	
	w	67	3	5	2	3	11	19	5	9	5	2	1	2	-	-	
	i	116	4	8	4	9	22	25	12	14	7	2	1	8	-	-	
Meisterschüler	m	1	1	-	-	-	-	-	-	-	-	-	-	-	-	-	
	w	1	1	-	-	-	-	-	-	-	-	-	-	-	-	-	
	i	2	2	-	-	-	-	-	-	-	-	-	-	-	-	-	
Prüfungsgruppe zusammen	m	50	2	3	2	6	11	6	7	5	2	-	-	6	-	-	
	w	68	4	5	2	3	11	19	5	9	5	2	1	2	-	-	
	i	118	6	8	4	9	22	25	12	14	7	2	1	8	-	-	
Fachhochschulabschluss																	
Diplom (FH)	m	199	5	46	51	47	24	6	6	5	-	3	2	4	-	-	
	w	439	13	135	129	93	40	10	8	5	1	2	1	2	-	-	
	i	638	18	181	180	140	64	16	14	10	1	5	3	6	-	-	
Sonstiger FH- Abschluss	m	5	-	3	2	-	-	-	-	-	-	-	-	-	-	-	
	w	11	3	5	2	1	-	-	-	-	-	-	-	-	-	-	
	i	16	3	8	4	1	-	-	-	-	-	-	-	-	-	-	
Prüfungsgruppe zusammen	m	204	5	49	53	47	24	6	6	5	-	3	2	4	-	-	
	w	450	16	140	131	94	40	10	8	5	1	2	1	2	-	-	
	i	654	21	189	184	141	64	16	14	10	1	5	3	6	-	-	
Bachelorabschluss																	
Bachelor an U	m	11	9	-	2	-	-	-	-	-	-	-	-	-	-	-	
	w	33	26	3	4	-	-	-	-	-	-	-	-	-	-	-	
	i	44	35	3	6	-	-	-	-	-	-	-	-	-	-	-	
Bachelor an FH	m	8	8	-	-	-	-	-	-	-	-	-	-	-	-	-	
	w	13	13	-	-	-	-	-	-	-	-	-	-	-	-	-	
	i	21	21	-	-	-	-	-	-	-	-	-	-	-	-	-	
Prüfungsgruppe zusammen	m	19	17	-	2	-	-	-	-	-	-	-	-	-	-	-	
	w	46	39	3	4	-	-	-	-	-	-	-	-	-	-	-	
	i	65	56	3	6	-	-	-	-	-	-	-	-	-	-	-	
Masterabschluss																	
Master an U (Abschlussprüfung vorausgesetzt)	m	4	4	-	-	-	-	-	-	-	-	-	-	-	-	-	
	w	2	2	-	-	-	-	-	-	-	-	-	-	-	-	-	
	i	6	6	-	-	-	-	-	-	-	-	-	-	-	-	-	
Master an FH (Abschlussprüfung vorausgesetzt)	m	-	-	-	-	-	-	-	-	-	-	-	-	-	-	-	
	w	1	1	-	-	-	-	-	-	-	-	-	-	-	-	-	
	i	1	1	-	-	-	-	-	-	-	-	-	-	-	-	-	
Prüfungsgruppe zusammen	m	4	4	-	-	-	-	-	-	-	-	-	-	-	-	-	
	w	3	3	-	-	-	-	-	-	-	-	-	-	-	-	-	
	i	7	7	-	-	-	-	-	-	-	-	-	-	-	-	-	

Prüfungsjahr 2003

3 Bestandene Prüfungen nach Fächergruppen, Studienbereichen, Prüfungsgruppen, Art der Prüfung und Fachsemestern

Fächergruppe Studienbereich Prüfungsgruppe Prüfung	Ge- schl.	Bestan- dene Prüfungen insgesamt	Davon Abschluss im ... Fachsemester												
			6. oder nied- riger	7.	8.	9.	10.	11.	12.	13.	14.	15.	16.	17. oder höher	ohne An- gabe
Sonstiger Abschluss															
Abschlusszeugnis/ Zertifikat	m	17	11	1	3	1	1	-	-	-	-	-	-	-	-
	w	18	12	4	-	-	1	-	-	-	-	1	-	-	-
	i	35	23	5	3	1	2	-	-	-	-	1	-	-	-
Prüfungsgruppe zusammen	m	17	11	1	3	1	1	-	-	-	-	-	-	-	-
	w	18	12	4	-	-	1	-	-	-	-	1	-	-	-
	i	35	23	5	3	1	2	-	-	-	-	1	-	-	-
Studienbereich zusammen	m	713	64	61	69	93	95	78	57	53	27	28	20	56	12
	w	1 387	118	165	164	193	159	193	91	100	55	37	21	73	18
	i	2 100	182	226	233	286	254	271	148	153	82	65	41	129	30
Allg. und vergleichende Literatur- und Sprach- wissenschaft (STB)															
Diplom (U) und entsprechende Ab- schlussprüfungen															
Magister	m	110	2	3	5	8	14	14	14	7	13	10	6	14	-
	w	363	15	4	15	37	42	47	49	40	32	26	15	41	-
	i	473	17	7	20	45	56	61	63	47	45	36	21	55	-
Diplom (U)	m	21	-	1	-	2	6	3	4	2	2	1	-	-	-
	w	87	2	2	3	4	22	21	6	7	4	6	2	8	-
	i	108	2	3	3	6	28	24	10	9	6	7	2	8	-
Prüfungsgruppe zusammen	m	131	2	4	5	10	20	17	18	9	15	11	6	14	-
	w	450	17	6	18	41	64	68	55	47	36	32	17	49	-
	i	581	19	10	23	51	84	85	73	56	51	43	23	63	-
Promotionen															
Promotion (Ab- schlussprüfung vorausgesetzt)	m	50	10	3	2	1	2	1	2	3	2	-	2	5	17
	w	69	19	7	2	-	5	1	3	4	3	1	-	11	13
	i	119	29	10	4	1	7	2	5	7	5	1	2	16	30
Promotion ohne vorausgesetzte Abschlussprüfung	m	-	-	-	-	-	-	-	-	-	-	-	-	-	-
	w	5	-	-	-	-	-	-	-	-	-	-	-	5	-
	i	5	-	-	-	-	-	-	-	-	-	-	-	5	-
Prüfungsgruppe zusammen	m	50	10	3	2	1	2	1	2	3	2	-	2	5	17
	w	74	19	7	2	-	5	1	3	4	3	1	-	16	13
	i	124	29	10	4	1	7	2	5	7	5	1	2	21	30
Fachhochschulabschluss															
Diplom (FH)	m	48	-	-	-	10	12	10	4	2	1	2	3	4	-
	w	222	1	1	11	59	47	30	21	14	11	10	8	9	-
	i	270	1	1	11	69	59	40	25	16	12	12	11	13	-
Diplom (FH)- Übersetzer	m	4	-	-	-	-	2	-	-	1	-	1	-	-	-
	w	21	-	-	-	7	6	3	2	2	-	1	-	-	-
	i	25	-	-	-	7	8	3	2	3	-	2	-	-	-
Prüfungsgruppe zusammen	m	52	-	-	-	10	14	10	4	3	1	3	3	4	-
	w	243	1	1	11	66	53	33	23	16	11	11	8	9	-
	i	295	1	1	11	76	67	43	27	19	12	14	11	13	-
Bachelorabschluss															
Bachelor an U	m	3	3	-	-	-	-	-	-	-	-	-	-	-	-
	w	29	23	3	1	-	-	-	-	-	-	1	-	1	-
	i	32	26	3	1	-	-	-	-	-	-	1	-	1	-
Bachelor an FH	m	1	-	-	1	-	-	-	-	-	-	-	-	-	-
	w	5	-	4	1	-	-	-	-	-	-	-	-	-	-
	i	6	-	4	2	-	-	-	-	-	-	-	-	-	-

Prüfungsjahr 2003

3 Bestandene Prüfungen nach Fächergruppen, Studienbereichen, Prüfungsgruppen, Art der Prüfung und Fachsemestern

Fächergruppe Studienbereich Prüfungsgruppe Prüfung	Ge- schl.	Bestan- dene Prüfungen insgesamt	Davon Abschluss im ... Fachsemester												
			6. oder nied- riger	7.	8.	9.	10.	11.	12.	13.	14.	15.	16.	17. oder höher	ohne An- gabe
Prüfungsgruppe zusammen	m	4	3	-	1	-	-	-	-	-	-	-	-	-	-
	w	34	23	7	2	-	-	-	-	-	-	1	-	1	-
	i	38	26	7	3	-	-	-	-	-	-	1	-	1	-
Masterabschluss															
Master an KH (Abschlussprüfung vorausgesetzt)	m	-	-	-	-	-	-	-	-	-	-	-	-	-	-
	w	2	2	-	-	-	-	-	-	-	-	-	-	-	-
	i	2	2	-	-	-	-	-	-	-	-	-	-	-	-
Prüfungsgruppe zusammen	m	-	-	-	-	-	-	-	-	-	-	-	-	-	-
	w	2	2	-	-	-	-	-	-	-	-	-	-	-	-
	i	2	2	-	-	-	-	-	-	-	-	-	-	-	-
Sonstiger Abschluss															
Abschlusszeugnis/ Zertifikat	m	-	-	-	-	-	-	-	-	-	-	-	-	-	-
	w	1	1	-	-	-	-	-	-	-	-	-	-	-	-
	i	1	1	-	-	-	-	-	-	-	-	-	-	-	-
Sonstiger Abschluss in Deutschland	m	2	2	-	-	-	-	-	-	-	-	-	-	-	-
	w	10	10	-	-	-	-	-	-	-	-	-	-	-	-
	i	12	12	-	-	-	-	-	-	-	-	-	-	-	-
Prüfungsgruppe zusammen	m	2	2	-	-	-	-	-	-	-	-	-	-	-	-
	w	11	11	-	-	-	-	-	-	-	-	-	-	-	-
	i	13	13	-	-	-	-	-	-	-	-	-	-	-	-
Studienbereich zusammen	m	239	17	7	8	21	36	28	24	15	18	14	11	23	17
	w	814	73	21	33	107	122	102	81	67	50	45	25	75	13
	i	1 053	90	28	41	128	158	130	105	82	68	59	36	98	30
Altphilologie (klassische Philologie), Neugriechisch (STB)															
Diplom (U) und entsprechende Ab- schlussprüfungen															
Magister	m	18	2	-	1	-	3	1	3	3	1	1	-	3	-
	w	30	-	1	1	4	4	6	3	1	2	3	-	5	-
	i	48	2	1	2	4	7	7	6	4	3	4	-	8	-
Diplom (U)- Übersetzer	m	-	-	-	-	-	-	-	-	-	-	-	-	-	-
	w	2	-	-	-	1	1	-	-	-	-	-	-	-	-
	i	2	-	-	-	1	1	-	-	-	-	-	-	-	-
Prüfungsgruppe zusammen	m	18	2	-	1	-	3	1	3	3	1	1	-	3	-
	w	32	-	1	1	5	5	6	3	1	2	3	-	5	-
	i	50	2	1	2	5	8	7	6	4	3	4	-	8	-
Promotionen															
Promotion (Ab- schlussprüfung vorausgesetzt)	m	18	10	-	1	-	-	-	-	2	-	1	1	2	1
	w	23	6	3	1	1	3	-	-	-	1	-	1	2	5
	i	41	16	3	2	1	3	-	-	2	1	1	2	4	6
Promotion ohne vorausgesetzte Abschlussprüfung	m	3	-	-	-	-	-	-	-	-	-	-	-	3	-
	w	5	-	-	-	1	-	-	-	-	-	-	1	3	-
	i	8	-	-	-	1	-	-	-	-	-	-	1	6	-
Prüfungsgruppe zusammen	m	21	10	-	1	-	-	-	-	2	-	1	1	5	1
	w	28	6	3	1	2	3	-	-	-	1	-	2	5	5
	i	49	16	3	2	2	3	-	-	2	1	1	3	10	6
LA Realschulen/ Sekundarstufe I															
LA Mittelstufe/ Sekundarstufe I	m	-	-	-	-	-	-	-	-	-	-	-	-	-	-
	w	1	1	-	-	-	-	-	-	-	-	-	-	-	-
	i	1	1	-	-	-	-	-	-	-	-	-	-	-	-

Prüfungsjahr 2003

3 Bestandene Prüfungen nach Fächergruppen, Studienbereichen, Prüfungsgruppen, Art der Prüfung und Fachsemestern

Fächergruppe Studienbereich Prüfungsgruppe Prüfung	Ge- schl.	Bestan- dene Prüfungen insgesamt	Davon Abschluss im ... Fachsemester													17. oder höher	ohne An- gabe
			6. oder nied- riger	7.	8.	9.	10.	11.	12.	13.	14.	15.	16.				
Prüfungsgruppe zusammen	m	-	-	-	-	-	-	-	-	-	-	-	-	-	-		
	w	1	1	-	-	-	-	-	-	-	-	-	-	-	-		
	i	1	1	-	-	-	-	-	-	-	-	-	-	-	-		
LA Gymnasien/ Sekundarstufe II, allgemeinbildende Schulen																	
LA Gymnasien	m	53	5	-	2	1	7	5	8	8	4	5	2	5	1		
	w	83	1	2	2	2	8	12	11	18	11	6	4	5	1		
	i	136	6	2	4	3	15	17	19	26	15	11	6	10	2		
LA Oberstufe/ Sekundarstufe II, allgemeinbildende Schulen	m	23	-	-	1	-	2	1	6	3	2	1	4	3	-		
	w	23	1	-	1	1	2	4	4	5	2	-	1	2	-		
	i	46	1	-	2	1	4	5	10	8	4	1	5	5	-		
Prüfungsgruppe zusammen	m	76	5	-	3	1	9	6	14	11	6	6	6	8	1		
	w	106	2	2	3	3	10	16	15	23	13	6	5	7	1		
	i	182	7	2	6	4	19	22	29	34	19	12	11	15	2		
Studienbereich zusammen	m	115	17	-	5	1	12	7	17	16	7	8	7	16	2		
	w	167	9	6	5	10	18	22	18	24	16	9	7	17	6		
	i	282	26	6	10	11	30	29	35	40	23	17	14	33	8		
Germanistik (Deutsch, germanische Sprachen ohne Anglistik) (STB)																	
Diplom (U) und entsprechende Ab- schlussprüfungen																	
Magister	m	497	4	8	23	28	56	63	63	61	56	32	21	82	-		
	w	1 703	16	31	68	134	187	242	254	220	126	116	91	218	-		
	i	2 200	20	39	91	162	243	305	317	281	182	148	112	300	-		
Diplom (U)	m	18	-	-	-	4	-	4	5	2	1	1	-	1	-		
	w	72	-	1	5	6	28	12	10	4	5	1	-	-	-		
	i	90	-	1	5	10	28	16	15	6	6	2	-	1	-		
Diplom (U)- Dolmetscher	m	-	-	-	-	-	-	-	-	-	-	-	-	-	-		
	w	4	1	-	-	-	2	1	-	-	-	-	-	-	-		
	i	4	1	-	-	-	2	1	-	-	-	-	-	-	-		
Diplom (U)- Übersetzer	m	9	-	-	-	1	2	-	2	2	-	1	-	1	-		
	w	63	1	2	5	13	11	8	5	9	1	2	1	5	-		
	i	72	1	2	5	14	13	8	7	11	1	3	1	6	-		
Akademisch geprüfter Übersetzer	m	3	-	-	-	-	-	1	-	-	-	-	-	2	-		
	w	8	-	2	1	-	-	2	1	-	1	-	-	1	-		
	i	11	-	2	1	-	-	3	1	-	1	-	-	3	-		
Prüfungsgruppe zusammen	m	527	4	8	23	33	58	68	70	65	57	34	21	86	-		
	w	1 850	18	36	79	153	228	265	270	233	133	119	92	224	-		
	i	2 377	22	44	102	186	286	333	340	298	190	153	113	310	-		
Promotionen																	
Promotion (Ab- schlussprüfung vorausgesetzt)	m	116	25	7	4	5	7	1	4	3	2	1	1	18	38		
	w	185	55	9	9	7	9	5	5	8	3	-	3	21	51		
	i	301	80	16	13	12	16	6	9	11	5	1	4	39	89		
Promotion ohne vorausgesetzte Abschlussprüfung	m	15	-	-	-	-	-	1	-	1	1	-	1	11	-		
	w	21	-	-	-	2	1	1	-	-	2	1	-	14	-		
	i	36	-	-	-	2	1	2	-	1	3	1	1	25	-		
Prüfungsgruppe zusammen	m	131	25	7	4	5	7	2	4	4	3	1	2	29	38		
	w	206	55	9	9	9	10	6	5	8	5	1	3	35	51		
	i	337	80	16	13	14	17	8	9	12	8	2	5	64	89		

Prüfungsjahr 2003

3 Bestandene Prüfungen nach Fächergruppen, Studienbereichen, Prüfungsgruppen, Art der Prüfung und Fachsemestern

Fächergruppe Studienbereich Prüfungsgruppe Prüfung	Ge- schl.	Bestan- dene Prüfungen insgesamt	Davon Abschluss im ... Fachsemester												
			6. oder nied- riger	7.	8.	9.	10.	11.	12.	13.	14.	15.	16.	17. oder höher	ohne An- gabe
Staatliche Lehramts- prüfung (LA) Grund- und Hauptschulen															
LA Grund- und Hauptschulen	m	80	1	15	17	16	6	12	-	1	2	3	1	6	-
	w	978	49	191	349	176	54	66	13	20	14	19	4	23	-
	i	1 058	50	206	366	192	60	78	13	21	16	22	5	29	-
LA Grundschulen	m	15	1	1	2	2	3	2	2	1	-	1	-	-	-
	w	288	25	83	65	46	23	18	9	5	7	1	2	4	-
	i	303	26	84	67	48	26	20	11	6	7	2	2	4	-
LA Hauptschulen	m	1	-	-	-	-	-	-	-	-	-	-	-	1	-
	w	4	1	1	-	1	1	-	-	-	-	-	-	-	-
	i	5	1	1	-	1	1	-	-	-	-	-	-	1	-
LA Grundstufe/ Primarstufe	m	21	1	-	2	7	4	2	1	2	1	1	-	-	-
	w	408	6	31	77	138	70	36	14	8	7	8	3	10	-
	i	429	7	31	79	145	74	38	15	10	8	9	3	10	-
Prüfungsgruppe zusammen	m	117	3	16	21	25	13	16	3	4	3	5	1	7	-
	w	1 678	81	306	491	361	148	120	36	33	28	28	9	37	-
	i	1 795	84	322	512	386	161	136	39	37	31	33	10	44	-
Stufenübergreifendes LA Grundschule/Sekundarstufe I Primarstufe															
LA Sekundarstufe I/ Primarstufe	m	-	-	-	-	-	-	-	-	-	-	-	-	-	-
	w	2	-	-	-	-	1	-	-	1	-	-	-	-	-
	i	2	-	-	-	-	1	-	-	1	-	-	-	-	-
LA Grundschulen/ Sekundarstufe I	m	20	-	-	6	6	6	1	1	-	-	-	-	-	-
	w	343	4	9	156	114	53	4	2	-	1	-	-	-	-
	i	363	4	9	162	120	59	5	3	-	1	-	-	-	-
Prüfungsgruppe zusammen	m	20	-	-	6	6	6	1	1	-	-	-	-	-	-
	w	345	4	9	156	114	54	4	2	1	1	-	-	-	-
	i	365	4	9	162	120	60	5	3	1	1	-	-	-	-
LA Realschulen/ Sekundarstufe I															
LA Realschulen	m	69	6	4	5	7	13	9	8	7	1	1	5	2	1
	w	298	7	20	55	56	57	29	32	11	8	9	1	12	1
	i	367	13	24	60	63	70	38	40	18	9	10	6	14	2
LA Haupt- und Real- schulen/Unterstufe und Mittelstufe Gymnasium	m	10	-	1	3	-	2	-	-	1	2	1	-	-	-
	w	29	1	3	3	5	5	4	3	-	1	1	1	2	-
	i	39	1	4	6	5	7	4	3	1	3	2	1	2	-
LA Mittelstufe/ Sekundarstufe I	m	16	-	-	2	-	3	2	1	3	1	1	2	1	-
	w	89	3	4	6	9	20	11	7	12	9	2	2	4	-
	i	105	3	4	8	9	23	13	8	15	10	3	4	5	-
Prüfungsgruppe zusammen	m	95	6	5	10	7	18	11	9	11	4	3	7	3	1
	w	416	11	27	64	70	82	44	42	23	18	12	4	18	1
	i	511	17	32	74	77	100	55	51	34	22	15	11	21	2
Stufenübergreifendes LA Sekundarstufe II und I															
LA Sekundar- stufe II und I	m	2	-	-	-	-	-	1	1	-	-	-	-	-	-
	w	9	-	-	-	-	1	2	2	1	1	1	-	1	-
	i	11	-	-	-	-	1	3	3	1	1	1	-	1	-
Prüfungsgruppe zusammen	m	2	-	-	-	-	-	1	1	-	-	-	-	-	-
	w	9	-	-	-	-	1	2	2	1	1	1	-	1	-
	i	11	-	-	-	-	1	3	3	1	1	1	-	1	-

Prüfungsjahr 2003

3 Bestandene Prüfungen nach Fächergruppen, Studienbereichen, Prüfungsgruppen, Art der Prüfung und Fachsemestern

Fächergruppe Studienbereich Prüfungsgruppe Prüfung	Ge- schl.	Bestan- dene Prüfungen insgesamt	Davon Abschluss im ... Fachsemester													17. oder höher	ohne An- gabe
			6. oder nied- riger	7.	8.	9.	10.	11.	12.	13.	14.	15.	16.				
LA Gymnasien/ Sekundarstufe II, allgemeinbildende Schulen																	
LA Gymnasien	m	326	9	3	6	12	40	50	52	42	42	20	14	36	-		
	w	859	40	12	23	58	110	152	152	118	81	29	24	54	6		
	i	1 185	49	15	29	70	150	202	204	160	123	49	38	90	6		
LA Oberstufe/ Sekundarstufe II, allgemeinbildende Schulen	m	108	-	1	3	8	10	15	14	11	10	9	6	21	-		
	w	283	3	2	16	19	29	44	37	32	31	29	11	30	-		
	i	391	3	3	19	27	39	59	51	43	41	38	17	51	-		
Prüfungsgruppe zusammen	m	434	9	4	9	20	50	65	66	53	52	29	20	57	-		
	w	1 142	43	14	39	77	139	196	189	150	112	58	35	84	6		
	i	1 576	52	18	48	97	189	261	255	203	164	87	55	141	6		
LA Sonderschulen																	
LA Sonderschulen	m	17	-	-	1	4	4	3	1	4	-	-	-	-	-		
	w	127	-	2	7	35	39	24	12	3	3	-	-	2	-		
	i	144	-	2	8	39	43	27	13	7	3	-	-	2	-		
Prüfungsgruppe zusammen	m	17	-	-	1	4	4	3	1	4	-	-	-	-	-		
	w	127	-	2	7	35	39	24	12	3	3	-	-	2	-		
	i	144	-	2	8	39	43	27	13	7	3	-	-	2	-		
LA Berufliche Schulen/ Sekundarstufe II, berufliche Schulen																	
LA Berufliche Schulen	m	1	1	-	-	-	-	-	-	-	-	-	-	-	-		
	w	4	3	1	-	-	-	-	-	-	-	-	-	-	-		
	i	5	4	1	-	-	-	-	-	-	-	-	-	-	-		
LA Oberstufe/ Sekundarstufe II, berufliche Schulen	m	5	-	-	-	-	1	-	1	1	-	1	-	1	-		
	w	6	-	-	-	2	-	1	-	2	-	1	-	-	-		
	i	11	-	-	-	2	1	1	1	3	-	2	-	1	-		
Prüfungsgruppe zusammen	m	6	1	-	-	-	1	-	1	1	-	1	-	1	-		
	w	10	3	1	-	2	-	1	-	2	-	1	-	-	-		
	i	16	4	1	-	2	1	1	1	3	-	2	-	1	-		
Sonstige LÄ nach Schularten/ Schulstufen																	
Sonstige Staats- prüfungen nach Schularten/-stufen	m	3	3	-	-	-	-	-	-	-	-	-	-	-	-		
	w	8	8	-	-	-	-	-	-	-	-	-	-	-	-		
	i	11	11	-	-	-	-	-	-	-	-	-	-	-	-		
Prüfungsgruppe zusammen	m	3	3	-	-	-	-	-	-	-	-	-	-	-	-		
	w	8	8	-	-	-	-	-	-	-	-	-	-	-	-		
	i	11	11	-	-	-	-	-	-	-	-	-	-	-	-		
Bachelorabschluss																	
Bachelor an U	m	1	-	-	1	-	-	-	-	-	-	-	-	-	-		
	w	24	15	5	2	1	-	-	1	-	-	-	-	-	-		
	i	25	15	5	3	1	-	-	1	-	-	-	-	-	-		
Prüfungsgruppe zusammen	m	1	-	-	1	-	-	-	-	-	-	-	-	-	-		
	w	24	15	5	2	1	-	-	1	-	-	-	-	-	-		
	i	25	15	5	3	1	-	-	1	-	-	-	-	-	-		
Masterabschluss																	
Master an U (Abschlussprüfung vorausgesetzt)	m	4	4	-	-	-	-	-	-	-	-	-	-	-	-		
	w	19	16	1	2	-	-	-	-	-	-	-	-	-	-		
	i	23	20	1	2	-	-	-	-	-	-	-	-	-	-		
Prüfungsgruppe zusammen	m	4	4	-	-	-	-	-	-	-	-	-	-	-	-		
	w	19	16	1	2	-	-	-	-	-	-	-	-	-	-		
	i	23	20	1	2	-	-	-	-	-	-	-	-	-	-		

Prüfungsjahr 2003

3 Bestandene Prüfungen nach Fächergruppen, Studienbereichen, Prüfungsgruppen, Art der Prüfung und Fachsemestern

Fächergruppe Studienbereich Prüfungsgruppe Prüfung	Ge- schl.	Bestan- dene Prüfungen insgesamt	Davon Abschluss im ... Fachsemester													17. oder höher	ohne An- gabe
			6. oder nied- riger	7.	8.	9.	10.	11.	12.	13.	14.	15.	16.				
Sonstiger Abschluss																	
Abschlusszeugnis/ Zertifikat	m	7	5	-	2	-	-	-	-	-	-	-	-	-	-	-	
	w	53	37	6	2	2	-	-	5	-	1	-	-	-	-	-	
	i	60	42	6	4	2	-	-	5	-	1	-	-	-	-	-	
Sonstiger Abschluss in Deutschland	m	2	1	-	1	-	-	-	-	-	-	-	-	-	-	-	
	w	3	1	-	1	1	-	-	-	-	-	-	-	-	-	-	
	i	5	2	-	2	1	-	-	-	-	-	-	-	-	-	-	
Prüfungsgruppe zusammen	m	9	6	-	3	-	-	-	-	-	-	-	-	-	-	-	
	w	56	38	6	3	3	-	-	5	-	1	-	-	-	-	-	
	i	65	44	6	6	3	-	-	5	-	1	-	-	-	-	-	
Studienbereich zusammen	m	1 366	61	40	78	100	157	167	156	142	119	73	51	183	39		
	w	5 890	292	416	852	825	701	662	564	454	302	220	143	401	58		
	i	7 256	353	456	930	925	858	829	720	596	421	293	194	584	97		
Anglistik, Amerikanistik (STB)																	
Diplom (U) und entsprechende Ab- schlussprüfungen																	
Magister	m	224	3	4	7	19	20	30	29	29	26	13	7	37	-		
	w	856	10	18	30	62	94	138	138	109	79	54	29	95	-		
	i	1 080	13	22	37	81	114	168	167	138	105	67	36	132	-		
Diplom (U)	m	3	-	-	-	1	-	-	-	2	-	-	-	-	-		
	w	48	-	1	-	13	7	9	10	4	3	-	1	-	-		
	i	51	-	1	-	14	7	9	10	6	3	-	1	-	-		
Diplom (U)- Dolmetscher	m	5	2	-	-	-	-	1	-	-	-	-	1	1	-		
	w	21	2	1	1	-	5	5	4	1	1	-	-	1	-		
	i	26	4	1	1	-	5	6	4	1	1	-	1	2	-		
Diplom (U)- Übersetzer	m	6	1	-	1	-	2	-	1	1	-	-	-	-	-		
	w	171	7	-	11	32	24	40	27	8	8	3	5	6	-		
	i	177	8	-	12	32	26	40	28	9	8	3	5	6	-		
Akademisch geprüfter Übersetzer	m	-	-	-	-	-	-	-	-	-	-	-	-	-	-		
	w	3	-	-	2	-	-	-	-	-	-	-	-	1	-		
	i	3	-	-	2	-	-	-	-	-	-	-	-	1	-		
Prüfungsgruppe zusammen	m	238	6	4	8	20	22	31	30	32	26	13	8	38	-		
	w	1 099	19	20	44	107	130	192	179	122	91	57	35	103	-		
	i	1 337	25	24	52	127	152	223	209	154	117	70	43	141	-		
Promotionen																	
Promotion (Ab- schlussprüfung vorausgesetzt)	m	24	9	4	-	-	2	-	-	-	1	-	-	3	5		
	w	55	16	-	-	1	5	2	3	1	1	3	1	6	16		
	i	79	25	4	-	1	7	2	3	1	2	3	1	9	21		
Promotion ohne vorausgesetzte Abschlussprüfung	m	1	-	-	-	-	-	-	-	-	1	-	-	-	-		
	w	3	-	-	-	-	-	1	-	-	-	-	-	2	-		
	i	4	-	-	-	-	-	1	-	-	1	-	-	2	-		
Prüfungsgruppe zusammen	m	25	9	4	-	-	2	-	-	-	2	-	-	3	5		
	w	58	16	-	-	1	5	3	3	1	1	3	1	8	16		
	i	83	25	4	-	1	7	3	3	1	3	3	1	11	21		
Staatliche Lehramts- prüfung (LA) Grund- und Hauptschulen																	
LA Grund- und Hauptschulen	m	21	2	1	6	3	3	4	1	1	-	-	-	-	-		
	w	147	16	22	40	31	12	8	2	4	5	3	1	3	-		
	i	168	18	23	46	34	15	12	3	5	5	3	1	3	-		
LA Grundschulen	m	1	-	-	1	-	-	-	-	-	-	-	-	-	-		
	w	70	23	4	15	14	6	4	-	1	-	-	3	-	-		
	i	71	23	4	16	14	6	4	-	1	-	-	3	-	-		

Prüfungsjahr 2003

3 Bestandene Prüfungen nach Fächergruppen, Studienbereichen, Prüfungsgruppen, Art der Prüfung und Fachsemestern

Fächergruppe Studienbereich Prüfungsgruppe Prüfung	Ge- schl.	Bestan- dene Prüfungen insgesamt	Davon Abschluss im ... Fachsemester												
			6. oder nied- riger	7.	8.	9.	10.	11.	12.	13.	14.	15.	16.	17. oder höher	ohne An- gabe
LA Hauptschulen	m	1	-	-	-	-	-	-	-	1	-	-	-	-	-
	w	1	-	-	-	-	-	-	-	-	-	-	-	1	-
	i	2	-	-	-	-	-	-	-	1	-	-	-	1	-
LA Grundstufe/ Primarstufe	m	2	2	-	-	-	-	-	-	-	-	-	-	-	-
	w	85	83	-	-	-	-	1	-	1	-	-	-	-	-
	i	87	85	-	-	-	-	1	-	1	-	-	-	-	-
Prüfungsgruppe zusammen	m	25	4	1	7	3	3	4	1	2	-	-	-	-	-
	w	303	122	26	55	45	18	13	2	6	5	3	4	4	-
	i	328	126	27	62	48	21	17	3	8	5	3	4	4	-
Stufenübergreifendes LA Grundschule/Sekundarstufe I Primarstufe															
LA Sekundarstufe I/ Primarstufe	m	-	-	-	-	-	-	-	-	-	-	-	-	-	-
	w	8	6	-	-	-	-	1	1	-	-	-	-	-	-
	i	8	6	-	-	-	-	1	1	-	-	-	-	-	-
LA Grundschulen/ Sekundarstufe I	m	7	-	-	3	3	-	-	-	-	-	1	-	-	-
	w	62	5	1	19	19	14	1	2	1	-	-	-	-	-
	i	69	5	1	22	22	14	1	2	1	-	1	-	-	-
Prüfungsgruppe zusammen	m	7	-	-	3	3	-	-	-	-	-	1	-	-	-
	w	70	11	1	19	19	14	2	3	1	-	-	-	-	-
	i	77	11	1	22	22	14	2	3	1	-	1	-	-	-
LA Realschulen/ Sekundarstufe I															
LA Realschulen	m	52	3	1	4	7	8	8	9	4	2	1	-	5	-
	w	153	6	9	22	34	28	21	13	9	4	-	1	6	-
	i	205	9	10	26	41	36	29	22	13	6	1	1	11	-
LA Haupt- und Real- schulen/Unterstufe und Mittelstufe Gymnasium	m	5	-	1	-	1	1	1	1	-	-	-	-	-	-
	w	17	2	2	4	-	4	-	-	1	1	1	-	2	-
	i	22	2	3	4	1	5	1	1	1	1	1	-	2	-
LA Mittelstufe/ Sekundarstufe I	m	16	7	1	-	2	-	1	1	1	-	-	2	1	-
	w	148	98	1	9	5	14	6	4	2	-	3	-	5	1
	i	164	105	2	9	7	14	7	5	3	-	3	2	6	1
Prüfungsgruppe zusammen	m	73	10	3	4	10	9	10	11	5	2	1	2	6	-
	w	318	106	12	35	39	46	27	17	12	5	4	1	13	1
	i	391	116	15	39	49	55	37	28	17	7	5	3	19	1
Stufenübergreifendes LA Sekundarstufe II und I															
LA Sekundar- stufe II und I	m	-	-	-	-	-	-	-	-	-	-	-	-	-	-
	w	6	-	-	-	2	1	-	1	-	-	-	-	2	-
	i	6	-	-	-	2	1	-	1	-	-	-	-	2	-
Prüfungsgruppe zusammen	m	-	-	-	-	-	-	-	-	-	-	-	-	-	-
	w	6	-	-	-	2	1	-	1	-	-	-	-	2	-
	i	6	-	-	-	2	1	-	1	-	-	-	-	2	-
LA Gymnasien/ Sekundarstufe II, allgemeinbildende Schulen															
LA Gymnasien	m	232	2	-	2	12	22	45	32	45	23	11	10	28	-
	w	584	23	6	22	38	89	104	115	79	38	21	16	32	1
	i	816	25	6	24	50	111	149	147	124	61	32	26	60	1
LA Oberstufe/ Sekundarstufe II, allgemeinbildende Schulen	m	77	3	1	3	6	12	3	5	7	9	7	6	15	-
	w	235	7	1	10	6	30	34	35	28	26	18	8	32	-
	i	312	10	2	13	12	42	37	40	35	35	25	14	47	-
Prüfungsgruppe zusammen	m	309	5	1	5	18	34	48	37	52	32	18	16	43	-
	w	819	30	7	32	44	119	138	150	107	64	39	24	64	1
	i	1 128	35	8	37	62	153	186	187	159	96	57	40	107	1

Prüfungsjahr 2003

3 Bestandene Prüfungen nach Fächergruppen, Studienbereichen, Prüfungsgruppen, Art der Prüfung und Fachsemestern

Fächergruppe Studienbereich Prüfungsgruppe Prüfung	Ge- schl.	Bestan- dene Prüfungen insgesamt	Davon Abschluss im ... Fachsemester												
			6. oder nied- riger	7.	8.	9.	10.	11.	12.	13.	14.	15.	16.	17. oder höher	ohne An- gabe
LA Sonderschulen															
LA Sonderschulen	m	3	-	-	-	-	1	-	1	-	1	-	-	-	-
	w	11	2	-	-	1	3	2	1	-	1	-	1	-	-
	i	14	2	-	-	1	4	2	2	-	2	-	1	-	-
Prüfungsgruppe zusammen	m	3	-	-	-	-	1	-	1	-	1	-	-	-	-
	w	11	2	-	-	1	3	2	1	-	1	-	1	-	-
	i	14	2	-	-	1	4	2	2	-	2	-	1	-	-
LA Berufliche Schulen/ Sekundarstufe II, berufliche Schulen															
LA Berufliche Schulen	m	2	-	1	-	1	-	-	-	-	-	-	-	-	-
	w	3	-	-	-	-	-	1	-	-	1	-	-	-	1
	i	5	-	1	-	1	-	1	-	-	1	-	-	-	1
LA Oberstufe/ Sekundarstufe II, berufliche Schulen	m	1	-	-	-	-	-	-	-	1	-	-	-	-	-
	w	5	-	-	-	-	1	2	-	1	-	-	1	-	-
	i	6	-	-	-	-	1	2	-	2	-	-	1	-	-
Prüfungsgruppe zusammen	m	3	-	1	-	1	-	-	-	1	-	-	-	-	-
	w	8	-	-	-	-	1	3	-	1	1	-	1	-	1
	i	11	-	1	-	1	1	3	-	2	1	-	1	-	1
Fachhochschulabschluss															
Diplom (FH)- Übersetzer	m	1	-	-	-	1	-	-	-	-	-	-	-	-	-
	w	6	-	-	-	-	3	1	2	-	-	-	-	-	-
	i	7	-	-	-	1	3	1	2	-	-	-	-	-	-
Prüfungsgruppe zusammen	m	1	-	-	-	1	-	-	-	-	-	-	-	-	-
	w	6	-	-	-	-	3	1	2	-	-	-	-	-	-
	i	7	-	-	-	1	3	1	2	-	-	-	-	-	-
Bachelorabschluss															
Bachelor an U	m	5	1	3	-	-	-	1	-	-	-	-	-	-	-
	w	21	14	3	1	-	1	2	-	-	-	-	-	-	-
	i	26	15	6	1	-	1	3	-	-	-	-	-	-	-
Prüfungsgruppe zusammen	m	5	1	3	-	-	-	1	-	-	-	-	-	-	-
	w	21	14	3	1	-	1	2	-	-	-	-	-	-	-
	i	26	15	6	1	-	1	3	-	-	-	-	-	-	-
Masterabschluss															
Master an U (Abschlussprüfung vorausgesetzt)	m	1	1	-	-	-	-	-	-	-	-	-	-	-	-
	w	-	-	-	-	-	-	-	-	-	-	-	-	-	-
	i	1	1	-	-	-	-	-	-	-	-	-	-	-	-
Prüfungsgruppe zusammen	m	1	1	-	-	-	-	-	-	-	-	-	-	-	-
	w	-	-	-	-	-	-	-	-	-	-	-	-	-	-
	i	1	1	-	-	-	-	-	-	-	-	-	-	-	-
Studienbereich zusammen	m	690	36	17	27	56	71	94	80	92	63	33	26	90	5
	w	2 719	320	69	186	258	341	383	358	250	168	106	67	194	19
	i	3 409	356	86	213	314	412	477	438	342	231	139	93	284	24
Romanistik (STB)															
Diplom (U) und entsprechende Ab- schlussprüfungen															
Magister	m	100	2	4	9	7	10	11	9	19	10	4	4	11	-
	w	475	8	7	22	42	49	73	74	62	36	26	15	61	-
	i	575	10	11	31	49	59	84	83	81	46	30	19	72	-

Prüfungsjahr 2003

3 Bestandene Prüfungen nach Fächergruppen, Studienbereichen, Prüfungsgruppen, Art der Prüfung und Fachsemestern

Fächergruppe Studienbereich Prüfungsgruppe Prüfung	Ge- schl.	Bestan- dene Prüfungen insgesamt	Davon Abschluss im ... Fachsemester												
			6. oder nied- riger	7.	8.	9.	10.	11.	12.	13.	14.	15.	16.	17. oder höher	ohne An- gabe
Diplom (U)	m	17	-	-	-	1	2	3	4	3	-	-	-	4	-
	w	76	-	1	10	10	10	14	10	7	5	3	1	5	-
	i	93	-	1	10	11	12	17	14	10	5	3	1	9	-
Diplom (U)- Dolmetscher	m	1	-	-	-	-	-	-	-	-	-	-	1	-	-
	w	22	-	-	1	3	7	3	1	4	1	1	1	-	-
	i	23	-	-	1	3	7	3	1	4	1	1	2	-	-
Diplom (U)- Übersetzer	m	28	2	-	-	3	5	4	5	4	1	-	1	3	-
	w	131	4	-	9	15	29	25	24	8	4	2	3	8	-
	i	159	6	-	9	18	34	29	29	12	5	2	4	11	-
Akademisch geprüfter Übersetzer	m	1	-	-	-	-	-	-	-	-	-	-	-	1	-
	w	3	-	-	2	-	-	-	-	-	-	-	-	1	-
	i	4	-	-	2	-	-	-	-	-	-	-	-	2	-
Prüfungsgruppe zusammen	m	147	4	4	9	11	17	18	18	26	11	4	6	19	-
	w	707	12	8	44	70	95	115	109	81	46	32	20	75	-
	i	854	16	12	53	81	112	133	127	107	57	36	26	94	-
Promotionen															
Promotion (Ab- schlussprüfung vorausgesetzt)	m	27	7	1	-	-	2	-	4	-	2	-	-	5	6
	w	62	17	1	-	1	3	-	2	4	5	1	2	16	10
	i	89	24	2	-	1	5	-	6	4	7	1	2	21	16
Promotion ohne vorausgesetzte Abschlussprüfung	m	-	-	-	-	-	-	-	-	-	-	-	-	-	-
	w	6	-	-	-	-	-	-	-	-	-	-	-	6	-
	i	6	-	-	-	-	-	-	-	-	-	-	-	6	-
Prüfungsgruppe zusammen	m	27	7	1	-	-	2	-	4	-	2	-	-	5	6
	w	68	17	1	-	1	3	-	2	4	5	1	2	22	10
	i	95	24	2	-	1	5	-	6	4	7	1	2	27	16
Staatliche Lehramts- prüfung (LA) Grund- und Hauptschulen															
LA Grund- und Hauptschulen	m	-	-	-	-	-	-	-	-	-	-	-	-	-	-
	w	20	5	5	4	2	1	-	-	-	-	1	-	-	2
	i	20	5	5	4	2	1	-	-	-	-	1	-	-	2
LA Grundschulen	m	-	-	-	-	-	-	-	-	-	-	-	-	-	-
	w	4	3	-	1	-	-	-	-	-	-	-	-	-	-
	i	4	3	-	1	-	-	-	-	-	-	-	-	-	-
LA Grundstufe/ Primarstufe	m	-	-	-	-	-	-	-	-	-	-	-	-	-	-
	w	1	1	-	-	-	-	-	-	-	-	-	-	-	-
	i	1	1	-	-	-	-	-	-	-	-	-	-	-	-
Prüfungsgruppe zusammen	m	-	-	-	-	-	-	-	-	-	-	-	-	-	-
	w	25	9	5	5	2	1	-	-	-	-	1	-	-	2
	i	25	9	5	5	2	1	-	-	-	-	1	-	-	2
Stufenübergreifendes LA Grundschule/Sekundarstufe I Primarstufe															
LA Sekundarstufe I/ Primarstufe	m	-	-	-	-	-	-	-	-	-	-	-	-	-	-
	w	1	-	-	-	-	-	-	-	1	-	-	-	-	-
	i	1	-	-	-	-	-	-	-	1	-	-	-	-	-
LA Grundschulen/ Sekundarstufe I	m	-	-	-	-	-	-	-	-	-	-	-	-	-	-
	w	3	-	-	-	3	-	-	-	-	-	-	-	-	-
	i	3	-	-	-	3	-	-	-	-	-	-	-	-	-
Prüfungsgruppe zusammen	m	-	-	-	-	-	-	-	-	-	-	-	-	-	-
	w	4	-	-	-	3	-	-	-	1	-	-	-	-	-
	i	4	-	-	-	3	-	-	-	1	-	-	-	-	-

Prüfungsjahr 2003

3 Bestandene Prüfungen nach Fächergruppen, Studienbereichen, Prüfungsgruppen, Art der Prüfung und Fachsemestern

Fächergruppe Studienbereich Prüfungsgruppe Prüfung	Ge- schl.	Bestan- dene Prüfungen insgesamt	Davon Abschluss im ... Fachsemester													
			6. oder nied- riger	7.	8.	9.	10.	11.	12.	13.	14.	15.	16.	17. oder höher	ohne An- gabe	
LA Realschulen/ Sekundarstufe I																
LA Realschulen	m	4	-	1	-	-	-	-	-	-	1	-	1	-	1	-
	w	30	3	1	6	10	3	2	2	-	2	-	-	1	-	-
	i	34	3	2	6	10	3	2	2	1	2	1	-	2	-	-
LA Haupt- und Real- schulen/Unterstufe und Mittelstufe Gymnasium	m	1	-	-	-	1	-	-	-	-	-	-	-	-	-	-
	w	10	4	-	1	-	2	2	1	-	-	-	-	-	-	-
	i	11	4	-	1	1	2	2	1	-	-	-	-	-	-	-
LA Mittelstufe/ Sekundarstufe I	m	-	-	-	-	-	-	-	-	-	-	-	-	-	-	-
	w	9	2	-	2	1	-	1	2	-	1	-	-	-	-	-
	i	9	2	-	2	1	-	1	2	-	1	-	-	-	-	-
Prüfungsgruppe zusammen	m	5	-	1	-	1	-	-	-	1	-	1	-	1	-	-
	w	49	9	1	9	11	5	5	5	-	3	-	-	1	-	-
	i	54	9	2	9	12	5	5	5	1	3	1	-	2	-	-
Stufenübergreifendes LA Sekundarstufe II und I																
LA Sekundar- stufe II und I	m	1	-	-	-	-	-	-	1	-	-	-	-	-	-	-
	w	7	-	-	-	-	1	3	2	1	-	-	-	-	-	-
	i	8	-	-	-	-	1	3	3	1	-	-	-	-	-	-
Prüfungsgruppe zusammen	m	1	-	-	-	-	-	-	1	-	-	-	-	-	-	-
	w	7	-	-	-	-	1	3	2	1	-	-	-	-	-	-
	i	8	-	-	-	-	1	3	3	1	-	-	-	-	-	-
LA Gymnasien/ Sekundarstufe II, allgemeinbildende Schulen																
LA Gymnasien	m	70	7	-	9	7	4	6	6	10	3	5	4	8	1	-
	w	358	32	19	15	23	25	59	58	53	23	14	13	19	5	-
	i	428	39	19	24	30	29	65	64	63	26	19	17	27	6	-
LA Oberstufe/ Sekundarstufe II, allgemeinbildende Schulen	m	31	3	1	-	3	-	3	7	1	1	1	2	9	-	-
	w	160	4	1	12	14	23	24	15	18	15	10	9	15	-	-
	i	191	7	2	12	17	23	27	22	19	16	11	11	24	-	-
Prüfungsgruppe zusammen	m	101	10	1	9	10	4	9	13	11	4	6	6	17	1	-
	w	518	36	20	27	37	48	83	73	71	38	24	22	34	5	-
	i	619	46	21	36	47	52	92	86	82	42	30	28	51	6	-
LA Berufliche Schulen/ Sekundarstufe II, berufliche Schulen																
LA Berufliche Schulen	m	1	-	-	-	-	-	-	1	-	-	-	-	-	-	-
	w	-	-	-	-	-	-	-	-	-	-	-	-	-	-	-
	i	1	-	-	-	-	-	-	1	-	-	-	-	-	-	-
LA Oberstufe/ Sekundarstufe II, berufliche Schulen	m	1	-	-	-	-	1	-	-	-	-	-	-	-	-	-
	w	-	-	-	-	-	-	-	-	-	-	-	-	-	-	-
	i	1	-	-	-	-	1	-	-	-	-	-	-	-	-	-
Prüfungsgruppe zusammen	m	2	-	-	-	-	1	-	1	-	-	-	-	-	-	-
	w	-	-	-	-	-	-	-	-	-	-	-	-	-	-	-
	i	2	-	-	-	-	1	-	1	-	-	-	-	-	-	-
Fachhochschulabschluss																
Diplom (FH)- Übersetzer	m	1	-	-	-	-	-	-	1	-	-	-	-	-	-	-
	w	3	-	-	-	-	1	-	2	-	-	-	-	-	-	-
	i	4	-	-	-	-	1	-	3	-	-	-	-	-	-	-
Prüfungsgruppe zusammen	m	1	-	-	-	-	-	-	1	-	-	-	-	-	-	-
	w	3	-	-	-	-	1	-	2	-	-	-	-	-	-	-
	i	4	-	-	-	-	1	-	3	-	-	-	-	-	-	-

Prüfungsjahr 2003

3 Bestandene Prüfungen nach Fächergruppen, Studienbereichen, Prüfungsgruppen, Art der Prüfung und Fachsemestern

Fächergruppe Studienbereich Prüfungsgruppe Prüfung	Ge- schl.	Bestan- dene Prüfungen insgesamt	Davon Abschluss im ... Fachsemester												
			6. oder nied- riger	7.	8.	9.	10.	11.	12.	13.	14.	15.	16.	17. oder höher	ohne An- gabe
Bachelorabschluss															
Bachelor an U	m	1	-	1	-	-	-	-	-	-	-	-	-	-	-
	w	4	2	-	1	-	1	-	-	-	-	-	-	-	-
	i	5	2	1	1	-	1	-	-	-	-	-	-	-	-
Prüfungsgruppe zusammen	m	1	-	1	-	-	-	-	-	-	-	-	-	-	-
	w	4	2	-	1	-	1	-	-	-	-	-	-	-	-
	i	5	2	1	1	-	1	-	-	-	-	-	-	-	-
Sonstiger Abschluss															
Abschlusszeugnis/ Zertifikat	m	-	-	-	-	-	-	-	-	-	-	-	-	-	-
	w	1	-	-	1	-	-	-	-	-	-	-	-	-	-
	i	1	-	-	1	-	-	-	-	-	-	-	-	-	-
Prüfungsgruppe zusammen	m	-	-	-	-	-	-	-	-	-	-	-	-	-	-
	w	1	-	-	1	-	-	-	-	-	-	-	-	-	-
	i	1	-	-	1	-	-	-	-	-	-	-	-	-	-
Studienbereich zusammen	m	285	21	8	18	22	24	27	38	38	17	11	12	42	7
	w	1 386	85	35	87	124	155	206	193	158	92	58	44	132	17
	i	1 671	106	43	105	146	179	233	231	196	109	69	56	174	24
Slawistik, Baltistik, Finno-Ugristik (STB)															
Diplom (U) und entsprechende Ab- schlussprüfungen															
Magister	m	44	-	2	1	5	-	7	3	2	6	1	2	15	-
	w	150	2	1	6	9	11	21	21	21	10	13	5	30	-
	i	194	2	3	7	14	11	28	24	23	16	14	7	45	-
Diplom (U)	m	-	-	-	-	-	-	-	-	-	-	-	-	-	-
	w	3	-	-	-	-	-	1	1	1	-	-	-	-	-
	i	3	-	-	-	-	-	1	1	1	-	-	-	-	-
Diplom (U)- Dolmetscher	m	-	-	-	-	-	-	-	-	-	-	-	-	-	-
	w	6	1	-	-	-	-	2	-	1	2	-	-	-	-
	i	6	1	-	-	-	-	2	-	1	2	-	-	-	-
Diplom (U)- Übersetzer	m	3	-	-	-	1	-	-	-	1	1	-	-	-	-
	w	28	1	1	-	1	4	8	7	2	1	1	1	1	-
	i	31	1	1	-	2	4	8	7	3	2	1	1	1	-
Akademisch geprüfter Übersetzer	m	-	-	-	-	-	-	-	-	-	-	-	-	-	-
	w	2	-	-	-	1	-	-	1	-	-	-	-	-	-
	i	2	-	-	-	1	-	-	1	-	-	-	-	-	-
Prüfungsgruppe zusammen	m	47	-	2	1	6	-	7	3	3	7	1	2	15	-
	w	189	4	2	6	11	15	32	30	25	13	14	6	31	-
	i	236	4	4	7	17	15	39	33	28	20	15	8	46	-
Promotionen															
Promotion (Ab- schlussprüfung vorausgesetzt)	m	7	1	1	-	1	2	-	-	-	-	-	-	1	1
	w	21	3	2	1	-	1	2	1	-	-	-	1	1	9
	i	28	4	3	1	1	3	2	1	-	-	-	1	2	10
Promotion ohne vorausgesetzte Abschlussprüfung	m	-	-	-	-	-	-	-	-	-	-	-	-	-	-
	w	5	-	-	-	-	-	-	-	-	1	-	-	4	-
	i	5	-	-	-	-	-	-	-	-	1	-	-	4	-
Prüfungsgruppe zusammen	m	7	1	1	-	1	2	-	-	-	-	-	-	1	1
	w	26	3	2	1	-	1	2	1	-	1	-	1	5	9
	i	33	4	3	1	1	3	2	1	-	1	-	1	6	10

Prüfungsjahr 2003

3 Bestandene Prüfungen nach Fächergruppen, Studienbereichen, Prüfungsgruppen, Art der Prüfung und Fachsemestern

Fächergruppe Studienbereich Prüfungsgruppe Prüfung	Ge- schl.	Bestan- dene Prüfungen insgesamt	Davon Abschluss im ... Fachsemester														17. oder höher	ohne An- gabe
			6. oder nied- riger	7.	8.	9.	10.	11.	12.	13.	14.	15.	16.					
Stufenübergreifendes LA Grundschule/Sekundarstufe I Primarstufe																		
LA Grundschulen/ Sekundarstufe I	m	-	-	-	-	-	-	-	-	-	-	-	-	-	-	-	-	
	w	1	-	-	-	-	-	-	-	-	-	-	-	1	-	-	-	
	i	1	-	-	-	-	-	-	-	-	-	-	-	1	-	-	-	
Prüfungsgruppe zusammen	m	-	-	-	-	-	-	-	-	-	-	-	-	-	-	-	-	
	w	1	-	-	-	-	-	-	-	-	-	-	-	1	-	-	-	
	i	1	-	-	-	-	-	-	-	-	-	-	-	1	-	-	-	
LA Realschulen/ Sekundarstufe I																		
LA Realschulen	m	-	-	-	-	-	-	-	-	-	-	-	-	-	-	-	-	
	w	1	-	-	-	-	-	-	-	-	-	-	-	-	1	-	-	
	i	1	-	-	-	-	-	-	-	-	-	-	-	-	1	-	-	
Prüfungsgruppe zusammen	m	-	-	-	-	-	-	-	-	-	-	-	-	-	-	-	-	
	w	1	-	-	-	-	-	-	-	-	-	-	-	-	1	-	-	
	i	1	-	-	-	-	-	-	-	-	-	-	-	-	1	-	-	
LA Gymnasien/ Sekundarstufe II, allgemeinbildende Schulen																		
LA Gymnasien	m	1	-	-	-	-	-	-	-	-	1	-	-	-	-	-	-	
	w	14	2	-	1	-	1	2	2	2	-	-	1	-	5	-	-	
	i	15	2	-	1	-	1	2	2	2	1	-	1	-	5	-	-	
LA Oberstufe/ Sekundarstufe II, allgemeinbildende Schulen	m	1	-	-	-	-	-	-	-	1	-	-	-	-	-	-	-	
	w	6	-	-	-	-	-	-	1	-	1	1	1	1	1	1	-	
	i	7	-	-	-	-	-	-	1	1	1	1	1	1	1	1	-	
Prüfungsgruppe zusammen	m	2	-	-	-	-	-	-	-	1	1	-	-	-	-	-	-	
	w	20	2	-	1	-	1	3	2	1	1	1	2	1	6	-	-	
	i	22	2	-	1	-	1	3	3	2	1	2	2	1	6	-	-	
LA Berufliche Schulen/ Sekundarstufe II, berufliche Schulen																		
LA Berufliche Schulen	m	-	-	-	-	-	-	-	-	-	-	-	-	-	-	-	-	
	w	1	-	-	-	-	-	1	-	-	-	-	-	-	-	-	-	
	i	1	-	-	-	-	-	1	-	-	-	-	-	-	-	-	-	
Prüfungsgruppe zusammen	m	-	-	-	-	-	-	-	-	-	-	-	-	-	-	-	-	
	w	1	-	-	-	-	-	1	-	-	-	-	-	-	-	-	-	
	i	1	-	-	-	-	-	1	-	-	-	-	-	-	-	-	-	
Fachhochschulabschluss																		
Diplom (FH)- Übersetzer	m	1	-	-	-	-	1	-	-	-	-	-	-	-	-	-	-	
	w	15	-	-	-	7	8	-	-	-	-	-	-	-	-	-	-	
	i	16	-	-	-	7	9	-	-	-	-	-	-	-	-	-	-	
Prüfungsgruppe zusammen	m	1	-	-	-	-	1	-	-	-	-	-	-	-	-	-	-	
	w	15	-	-	-	7	8	-	-	-	-	-	-	-	-	-	-	
	i	16	-	-	-	7	9	-	-	-	-	-	-	-	-	-	-	
Bachelorabschluss																		
Bachelor an U	m	1	-	1	-	-	-	-	-	-	-	-	-	-	-	-	-	
	w	1	1	-	-	-	-	-	-	-	-	-	-	-	-	-	-	
	i	2	1	1	-	-	-	-	-	-	-	-	-	-	-	-	-	
Prüfungsgruppe zusammen	m	1	-	1	-	-	-	-	-	-	-	-	-	-	-	-	-	
	w	1	1	-	-	-	-	-	-	-	-	-	-	-	-	-	-	
	i	2	1	1	-	-	-	-	-	-	-	-	-	-	-	-	-	

Prüfungsjahr 2003

3 Bestandene Prüfungen nach Fächergruppen, Studienbereichen, Prüfungsgruppen, Art der Prüfung und Fachsemestern

Fächergruppe Studienbereich Prüfungsgruppe Prüfung	Ge- schl.	Bestan- dene Prüfungen insgesamt	Davon Abschluss im ... Fachsemester													17. oder höher	ohne An- gabe
			6. oder nied- riger	7.	8.	9.	10.	11.	12.	13.	14.	15.	16.				
Sonstiger Abschluss																	
Abschlusszeugnis/ Zertifikat	m	2	1	-	-	-	-	-	-	-	-	1	-	-	-	-	
	w	1	-	-	-	-	-	1	-	-	-	-	-	-	-	-	
	i	3	1	-	-	-	-	1	-	-	-	1	-	-	-	-	
Prüfungsgruppe zusammen	m	2	1	-	-	-	-	-	-	-	-	1	-	-	-	-	
	w	1	-	-	-	-	-	1	-	-	-	-	-	-	-	-	
	i	3	1	-	-	-	-	1	-	-	-	1	-	-	-	-	
Studienbereich zusammen	m	60	2	4	1	7	3	7	4	4	8	1	2	16	1	1	
	w	255	10	4	8	18	26	38	33	26	15	16	9	43	9	9	
	i	315	12	8	9	25	29	45	37	30	23	17	11	59	10	10	
Außereuropäische Sprach- und Kultur- wissenschaften (STB)																	
Diplom (U) und entsprechende Ab- schlussprüfungen																	
Magister	m	120	5	-	6	8	13	18	17	7	11	15	6	14	-	-	
	w	227	2	5	8	13	21	35	31	34	19	13	11	35	-	-	
	i	347	7	5	14	21	34	53	48	41	30	28	17	49	-	-	
Diplom (U)	m	6	-	-	-	-	2	-	-	1	-	-	1	2	-	-	
	w	46	-	-	3	2	4	7	9	6	2	4	4	5	-	-	
	i	52	-	-	3	2	6	7	9	7	2	4	5	7	-	-	
Diplom (U)- Dolmetscher	m	1	-	-	-	-	-	1	-	-	-	-	-	-	-	-	
	w	1	-	-	-	-	-	1	-	-	-	-	-	-	-	-	
	i	2	-	-	-	-	-	2	-	-	-	-	-	-	-	-	
Diplom (U)- Übersetzer	m	5	-	-	-	-	-	1	2	-	-	-	-	2	-	-	
	w	1	-	-	-	-	1	-	-	-	-	-	-	-	-	-	
	i	6	-	-	-	-	1	1	2	-	-	-	-	2	-	-	
Akademisch geprüfter Übersetzer	m	1	-	-	-	1	-	-	-	-	-	-	-	-	-	-	
	w	1	-	1	-	-	-	-	-	-	-	-	-	-	-	-	
	i	2	-	1	-	1	-	-	-	-	-	-	-	-	-	-	
Prüfungsgruppe zusammen	m	133	5	-	6	9	15	20	19	8	11	15	7	18	-	-	
	w	276	2	6	11	15	26	43	40	40	21	17	15	40	-	-	
	i	409	7	6	17	24	41	63	59	48	32	32	22	58	-	-	
Promotionen																	
Promotion (Ab- schlussprüfung vorausgesetzt)	m	36	4	1	7	1	2	2	3	1	-	-	-	5	10	10	
	w	37	17	1	4	-	2	-	2	-	1	1	1	4	4	4	
	i	73	21	2	11	1	4	2	5	1	1	1	1	9	14	14	
Promotion ohne vorausgesetzte Abschlussprüfung	m	3	-	-	-	-	-	-	-	-	-	-	-	3	-	-	
	w	8	-	-	-	-	-	-	-	-	1	-	1	6	-	-	
	i	11	-	-	-	-	-	-	-	-	1	-	1	9	-	-	
Prüfungsgruppe zusammen	m	39	4	1	7	1	2	2	3	1	-	-	-	8	10	10	
	w	45	17	1	4	-	2	-	2	-	2	1	2	10	4	4	
	i	84	21	2	11	1	4	2	5	1	2	1	2	18	14	14	
Staatliche Lehramts- prüfung (LA) Grund- und Hauptschulen																	
LA Grund- und Hauptschulen	m	-	-	-	-	-	-	-	-	-	-	-	-	-	-	-	
	w	2	-	-	-	-	-	-	-	-	-	-	-	-	-	2	
	i	2	-	-	-	-	-	-	-	-	-	-	-	-	-	2	
Prüfungsgruppe zusammen	m	-	-	-	-	-	-	-	-	-	-	-	-	-	-	-	
	w	2	-	-	-	-	-	-	-	-	-	-	-	-	-	2	
	i	2	-	-	-	-	-	-	-	-	-	-	-	-	-	2	

Prüfungsjahr 2003

3 Bestandene Prüfungen nach Fächergruppen, Studienbereichen, Prüfungsgruppen, Art der Prüfung und Fachsemestern

Fächergruppe Studienbereich Prüfungsgruppe Prüfung	Ge- schl.	Bestan- dene Prüfungen insgesamt	Davon Abschluss im ... Fachsemester												
			6. oder nied- riger	7.	8.	9.	10.	11.	12.	13.	14.	15.	16.	17. oder höher	ohne An- gabe
LA Gymnasien/ Sekundarstufe II, allgemeinbildende Schulen															
LA Gymnasien	m	1	-	-	-	-	-	1	-	-	-	-	-	-	-
	w	1	-	-	-	1	-	-	-	-	-	-	-	-	-
	i	2	-	-	-	1	-	1	-	-	-	-	-	-	-
Prüfungsgruppe zusammen	m	1	-	-	-	-	-	1	-	-	-	-	-	-	-
	w	1	-	-	-	1	-	-	-	-	-	-	-	-	-
	i	2	-	-	-	1	-	1	-	-	-	-	-	-	-
LA Sonderschulen															
LA Sonderschulen	m	-	-	-	-	-	-	-	-	-	-	-	-	-	-
	w	2	-	-	-	-	-	-	-	-	-	-	-	-	2
	i	2	-	-	-	-	-	-	-	-	-	-	-	-	2
Prüfungsgruppe zusammen	m	-	-	-	-	-	-	-	-	-	-	-	-	-	-
	w	2	-	-	-	-	-	-	-	-	-	-	-	-	2
	i	2	-	-	-	-	-	-	-	-	-	-	-	-	2
Masterabschluss															
Master an U (Abschlussprüfung vorausgesetzt)	m	3	3	-	-	-	-	-	-	-	-	-	-	-	-
	w	4	4	-	-	-	-	-	-	-	-	-	-	-	-
	i	7	7	-	-	-	-	-	-	-	-	-	-	-	-
Prüfungsgruppe zusammen	m	3	3	-	-	-	-	-	-	-	-	-	-	-	-
	w	4	4	-	-	-	-	-	-	-	-	-	-	-	-
	i	7	7	-	-	-	-	-	-	-	-	-	-	-	-
Sonstiger Abschluss															
Abschlusszeugnis/ Zertifikat	m	1	1	-	-	-	-	-	-	-	-	-	-	-	-
	w	-	-	-	-	-	-	-	-	-	-	-	-	-	-
	i	1	1	-	-	-	-	-	-	-	-	-	-	-	-
Prüfungsgruppe zusammen	m	1	1	-	-	-	-	-	-	-	-	-	-	-	-
	w	-	-	-	-	-	-	-	-	-	-	-	-	-	-
	i	1	1	-	-	-	-	-	-	-	-	-	-	-	-
Studienbereich zusammen	m	177	13	1	13	10	17	23	22	9	11	15	7	26	10
	w	330	23	7	15	16	28	43	42	40	23	18	17	50	8
	i	507	36	8	28	26	45	66	64	49	34	33	24	76	18
Kulturwissenschaften i.e.S. (STB)															
Diplom (U) und entsprechende Ab- schlussprüfungen															
Magister	m	96	-	1	4	6	5	7	20	14	10	6	3	20	-
	w	277	1	-	12	17	25	52	47	28	25	22	9	39	-
	i	373	1	1	16	23	30	59	67	42	35	28	12	59	-
Prüfungsgruppe zusammen	m	96	-	1	4	6	5	7	20	14	10	6	3	20	-
	w	277	1	-	12	17	25	52	47	28	25	22	9	39	-
	i	373	1	1	16	23	30	59	67	42	35	28	12	59	-
Promotionen															
Promotion (Ab- schlussprüfung vorausgesetzt)	m	14	5	2	-	-	-	1	1	1	-	1	-	-	3
	w	29	12	-	-	3	1	1	-	1	4	-	-	3	4
	i	43	17	2	-	3	1	2	1	2	4	1	-	3	7
Promotion ohne vorausgesetzte Abschlussprüfung	m	2	-	-	-	-	-	-	-	-	-	-	-	2	-
	w	10	-	-	-	-	-	-	1	-	-	1	-	8	-
	i	12	-	-	-	-	-	-	1	-	-	1	-	10	-
Prüfungsgruppe zusammen	m	16	5	2	-	-	-	1	1	1	-	1	-	2	3
	w	39	12	-	-	3	1	1	1	1	4	1	-	11	4
	i	55	17	2	-	3	1	2	2	2	4	2	-	13	7

Prüfungsjahr 2003

3 Bestandene Prüfungen nach Fächergruppen, Studienbereichen, Prüfungsgruppen, Art der Prüfung und Fachsemestern

Fächergruppe Studienbereich Prüfungsgruppe Prüfung	Ge- schl.	Bestan- dene Prüfungen insgesamt	Davon Abschluss im ... Fachsemester												
			6. oder nied- riger	7.	8.	9.	10.	11.	12.	13.	14.	15.	16.	17. oder höher	ohne An- gabe
Masterabschluss															
Master an U (Abschlussprüfung vorausgesetzt)	m	11	7	3	1	-	-	-	-	-	-	-	-	-	-
	w	9	9	-	-	-	-	-	-	-	-	-	-	-	-
	i	20	16	3	1	-	-	-	-	-	-	-	-	-	-
Prüfungsgruppe zusammen	m	11	7	3	1	-	-	-	-	-	-	-	-	-	-
	w	9	9	-	-	-	-	-	-	-	-	-	-	-	-
	i	20	16	3	1	-	-	-	-	-	-	-	-	-	-
Studienbereich zusammen	m	123	12	6	5	6	5	8	21	15	10	7	3	22	3
	w	325	22	-	12	20	26	53	48	29	29	23	9	50	4
	i	448	34	6	17	26	31	61	69	44	39	30	12	72	7
Psychologie (STB)															
Diplom (U) und entsprechende Ab- schlussprüfungen															
Magister	m	27	5	1	-	2	2	1	4	4	4	-	-	4	-
	w	91	9	1	2	8	10	9	6	13	12	6	3	12	-
	i	118	14	2	2	10	12	10	10	17	16	6	3	16	-
Staatsexamen/ 1.Staatsprüfung	m	4	-	-	2	-	2	-	-	-	-	-	-	-	-
	w	8	1	-	2	-	5	-	-	-	-	-	-	-	-
	i	12	1	-	4	-	7	-	-	-	-	-	-	-	-
Diplom (U)	m	647	2	1	5	28	74	90	105	89	69	54	38	92	-
	w	2 183	1	9	17	96	209	409	393	331	218	147	81	272	-
	i	2 830	3	10	22	124	283	499	498	420	287	201	119	364	-
Prüfungsgruppe zusammen	m	678	7	2	7	30	78	91	109	93	73	54	38	96	-
	w	2 282	11	10	21	104	224	418	399	344	230	153	84	284	-
	i	2 960	18	12	28	134	302	509	508	437	303	207	122	380	-
Promotionen															
Promotion (Ab- schlussprüfung vorausgesetzt)	m	142	36	2	4	1	5	9	1	2	2	2	3	10	65
	w	193	49	6	7	1	11	7	3	9	3	2	1	9	85
	i	335	85	8	11	2	16	16	4	11	5	4	4	19	150
Promotion ohne vorausgesetzte Abschlussprüfung	m	2	-	-	-	-	-	-	-	-	-	-	-	2	-
	w	2	-	-	-	-	-	-	-	-	-	-	-	2	-
	i	4	-	-	-	-	-	-	-	-	-	-	-	4	-
Prüfungsgruppe zusammen	m	144	36	2	4	1	5	9	1	2	2	2	3	12	65
	w	195	49	6	7	1	11	7	3	9	3	2	1	11	85
	i	339	85	8	11	2	16	16	4	11	5	4	4	23	150
Staatliche Lehramts- prüfung (LA) Grund- und Hauptschulen															
LA Grundschulen	m	2	2	-	-	-	-	-	-	-	-	-	-	-	-
	w	3	1	1	-	-	-	-	1	-	-	-	-	-	-
	i	5	3	1	-	-	-	-	1	-	-	-	-	-	-
LA Hauptschulen	m	-	-	-	-	-	-	-	-	-	-	-	-	-	-
	w	1	1	-	-	-	-	-	-	-	-	-	-	-	-
	i	1	1	-	-	-	-	-	-	-	-	-	-	-	-
Prüfungsgruppe zusammen	m	2	2	-	-	-	-	-	-	-	-	-	-	-	-
	w	4	2	1	-	-	-	-	1	-	-	-	-	-	-
	i	6	4	1	-	-	-	-	1	-	-	-	-	-	-
LA Realschulen/ Sekundarstufe I															
LA Realschulen	m	-	-	-	-	-	-	-	-	-	-	-	-	-	-
	w	1	-	1	-	-	-	-	-	-	-	-	-	-	-
	i	1	-	1	-	-	-	-	-	-	-	-	-	-	-

Prüfungsjahr 2003

3 Bestandene Prüfungen nach Fächergruppen, Studienbereichen, Prüfungsgruppen, Art der Prüfung und Fachsemestern

Fächergruppe Studienbereich Prüfungsgruppe Prüfung	Ge- schl.	Bestan- dene Prüfungen insgesamt	Davon Abschluss im ... Fachsemester												
			6. oder nied- riger	7.	8.	9.	10.	11.	12.	13.	14.	15.	16.	17. oder höher	ohne An- gabe
Prüfungsgruppe zusammen	m	-	-	-	-	-	-	-	-	-	-	-	-	-	-
	w	1	-	1	-	-	-	-	-	-	-	-	-	-	-
	i	1	-	1	-	-	-	-	-	-	-	-	-	-	-
LA Gymnasien/ Sekundarstufe II, allgemeinbildende Schulen															
LA Gymnasien	m	3	2	1	-	-	-	-	-	-	-	-	-	-	-
	w	12	9	-	-	1	-	-	-	-	-	-	-	-	2
	i	15	11	1	-	1	-	-	-	-	-	-	-	-	2
LA Oberstufe/ Sekundarstufe II, allgemeinbildende Schulen	m	2	-	-	-	-	-	1	-	-	1	-	-	-	-
	w	4	-	-	-	1	2	-	-	1	-	-	-	-	-
	i	6	-	-	-	1	2	1	-	1	1	-	-	-	-
Prüfungsgruppe zusammen	m	5	2	1	-	-	-	1	-	-	1	-	-	-	-
	w	16	9	-	-	2	2	-	-	1	-	-	-	-	2
	i	21	11	1	-	2	2	1	-	1	1	-	-	-	2
LA Sonderschulen															
LA Sonderschulen	m	1	1	-	-	-	-	-	-	-	-	-	-	-	-
	w	3	2	-	-	-	-	-	-	1	-	-	-	-	-
	i	4	3	-	-	-	-	-	-	1	-	-	-	-	-
Prüfungsgruppe zusammen	m	1	1	-	-	-	-	-	-	-	-	-	-	-	-
	w	3	2	-	-	-	-	-	-	1	-	-	-	-	-
	i	4	3	-	-	-	-	-	-	1	-	-	-	-	-
LA Berufliche Schulen/ Sekundarstufe II, berufliche Schulen															
LA Oberstufe/ Sekundarstufe II, berufliche Schulen	m	1	-	-	-	-	-	1	-	-	-	-	-	-	-
	w	-	-	-	-	-	-	-	-	-	-	-	-	-	-
	i	1	-	-	-	-	-	1	-	-	-	-	-	-	-
Prüfungsgruppe zusammen	m	1	-	-	-	-	-	1	-	-	-	-	-	-	-
	w	-	-	-	-	-	-	-	-	-	-	-	-	-	-
	i	1	-	-	-	-	-	1	-	-	-	-	-	-	-
Fachhochschulabschluss															
Diplom (FH)	m	6	-	-	1	4	1	-	-	-	-	-	-	-	-
	w	20	-	-	1	12	6	-	1	-	-	-	-	-	-
	i	26	-	-	2	16	7	-	1	-	-	-	-	-	-
Sonstiger FH- Abschluss	m	-	-	-	-	-	-	-	-	-	-	-	-	-	-
	w	3	-	-	3	-	-	-	-	-	-	-	-	-	-
	i	3	-	-	3	-	-	-	-	-	-	-	-	-	-
Prüfungsgruppe zusammen	m	6	-	-	1	4	1	-	-	-	-	-	-	-	-
	w	23	-	-	4	12	6	-	1	-	-	-	-	-	-
	i	29	-	-	5	16	7	-	1	-	-	-	-	-	-
Bachelorabschluss															
Bachelor an U	m	3	1	-	-	-	-	-	-	-	-	2	-	-	-
	w	12	6	1	-	-	1	-	1	2	-	1	-	-	-
	i	15	7	1	-	-	1	-	1	2	-	3	-	-	-
Prüfungsgruppe zusammen	m	3	1	-	-	-	-	-	-	-	-	2	-	-	-
	w	12	6	1	-	-	1	-	1	2	-	1	-	-	-
	i	15	7	1	-	-	1	-	1	2	-	3	-	-	-
Masterabschluss															
Master an U (Abschlussprüfung vorausgesetzt)	m	-	-	-	-	-	-	-	-	-	-	-	-	-	-
	w	3	3	-	-	-	-	-	-	-	-	-	-	-	-
	i	3	3	-	-	-	-	-	-	-	-	-	-	-	-

Prüfungsjahr 2003

3 Bestandene Prüfungen nach Fächergruppen, Studienbereichen, Prüfungsgruppen, Art der Prüfung und Fachsemestern

Fächergruppe Studienbereich Prüfungsgruppe Prüfung	Ge- schl.	Bestan- dene Prüfungen insgesamt	Davon Abschluss im ... Fachsemester													17. oder höher	ohne An- gabe
			6. oder nied- riger	7.	8.	9.	10.	11.	12.	13.	14.	15.	16.				
Prüfungsgruppe zusammen	m	-	-	-	-	-	-	-	-	-	-	-	-	-	-		
	w	3	3	-	-	-	-	-	-	-	-	-	-	-	-		
	i	3	3	-	-	-	-	-	-	-	-	-	-	-	-		
Sonstiger Abschluss																	
Abschlusszeugnis/ Zertifikat	m	5	2	1	-	1	-	-	-	1	-	-	-	-	-		
	w	11	4	4	1	1	-	-	-	-	1	-	-	-	-		
	i	16	6	5	1	2	-	-	-	1	1	-	-	-	-		
Prüfungsgruppe zusammen	m	5	2	1	-	1	-	-	-	1	-	-	-	-	-		
	w	11	4	4	1	1	-	-	-	-	1	-	-	-	-		
	i	16	6	5	1	2	-	-	-	1	1	-	-	-	-		
Studienbereich zusammen	m	845	51	6	12	36	84	102	110	96	76	58	41	108	65		
	w	2 550	86	23	33	120	244	425	405	357	234	156	85	295	87		
	i	3 395	137	29	45	156	328	527	515	453	310	214	126	403	152		
Erziehungswissenschaften (STB)																	
Diplom (U) und entsprechende Ab- schlussprüfungen																	
Magister	m	160	1	-	7	12	21	26	23	22	12	8	9	19	-		
	w	666	15	11	28	60	98	124	103	68	53	33	21	52	-		
	i	826	16	11	35	72	119	150	126	90	65	41	30	71	-		
Diplom (U)	m	730	33	61	56	30	55	80	91	65	61	54	38	106	-		
	w	2 557	34	34	76	150	391	479	400	300	181	147	107	258	-		
	i	3 287	67	95	132	180	446	559	491	365	242	201	145	364	-		
Diplom I (U-GH)	m	45	2	5	9	6	8	8	2	2	-	1	1	1	-		
	w	129	6	10	33	31	20	15	9	2	1	1	1	-	-		
	i	174	8	15	42	37	28	23	11	4	1	2	2	1	-		
Diplom (U)- Lehrer	m	4	-	-	-	-	2	1	1	-	-	-	-	-	-		
	w	4	-	-	-	-	1	2	1	-	-	-	-	-	-		
	i	8	-	-	-	-	3	3	2	-	-	-	-	-	-		
Prüfungsgruppe zusammen	m	939	36	66	72	48	86	115	117	89	73	63	48	126	-		
	w	3 356	55	55	137	241	510	620	513	370	235	181	129	310	-		
	i	4 295	91	121	209	289	596	735	630	459	308	244	177	436	-		
Promotionen																	
Promotion (Ab- schlussprüfung vorausgesetzt)	m	136	28	4	13	5	5	3	1	4	1	1	-	5	66		
	w	176	37	9	9	5	7	3	3	5	2	1	2	14	79		
	i	312	65	13	22	10	12	6	4	9	3	2	2	19	145		
Promotion ohne vorausgesetzte Abschlussprüfung	m	4	-	-	-	-	1	-	-	-	-	1	-	2	-		
	w	4	-	-	-	-	-	-	-	1	1	-	-	2	-		
	i	8	-	-	-	-	1	-	-	1	1	1	-	4	-		
Prüfungsgruppe zusammen	m	140	28	4	13	5	6	3	1	4	1	2	-	7	66		
	w	180	37	9	9	5	7	3	3	6	3	1	2	16	79		
	i	320	65	13	22	10	13	6	4	10	4	3	2	23	145		
Staatliche Lehramts- prüfung (LA) Grund- und Hauptschulen																	
LA Grund- und Hauptschulen	m	49	6	5	3	7	2	5	1	-	-	-	-	1	19		
	w	315	55	76	74	45	3	19	-	3	2	1	-	4	33		
	i	364	61	81	77	52	5	24	1	3	2	1	-	5	52		
LA Grundschulen	m	34	1	9	5	7	4	3	4	1	-	-	-	-	-		
	w	763	40	128	185	231	89	52	20	10	4	2	1	1	-		
	i	797	41	137	190	238	93	55	24	11	4	2	1	1	-		
LA Hauptschulen	m	5	4	-	-	-	-	-	-	-	-	-	-	-	1		
	w	4	3	-	-	-	-	1	-	-	-	-	-	-	-		
	i	9	7	-	-	-	-	1	-	-	-	-	-	-	-		

Prüfungsjahr 2003

3 Bestandene Prüfungen nach Fächergruppen, Studienbereichen, Prüfungsgruppen, Art der Prüfung und Fachsemestern

Fächergruppe Studienbereich Prüfungsgruppe Prüfung	Ge- schl.	Bestan- dene Prüfungen insgesamt	Davon Abschluss im ... Fachsemester												
			6. oder nied- riger	7.	8.	9.	10.	11.	12.	13.	14.	15.	16.	17. oder höher	ohne An- gabe
LA Grundstufe/ Primarstufe	m	1	-	-	1	-	-	-	-	-	-	-	-	-	-
	w	13	2	4	2	2	2	-	-	-	-	-	-	1	-
	i	14	2	4	3	2	2	-	-	-	-	-	-	1	-
Prüfungsgruppe zusammen	m	89	11	14	9	14	6	8	5	1	-	-	-	1	20
	w	1 095	100	208	261	278	94	72	20	13	6	3	1	6	33
	i	1 184	111	222	270	292	100	80	25	14	6	3	1	7	53
Stufenübergreifendes LA Grundschule/Sekundarstufe I Primarstufe															
LA Grundschulen/ Sekundarstufe I	m	48	-	3	6	4	7	4	3	5	4	4	-	8	-
	w	285	11	7	55	59	54	34	20	14	15	4	3	9	-
	i	333	11	10	61	63	61	38	23	19	19	8	3	17	-
Prüfungsgruppe zusammen	m	48	-	3	6	4	7	4	3	5	4	4	-	8	-
	w	285	11	7	55	59	54	34	20	14	15	4	3	9	-
	i	333	11	10	61	63	61	38	23	19	19	8	3	17	-
LA Realschulen/ Sekundarstufe I															
LA Realschulen	m	7	7	-	-	-	-	-	-	-	-	-	-	-	-
	w	16	15	-	-	1	-	-	-	-	-	-	-	-	-
	i	23	22	-	-	1	-	-	-	-	-	-	-	-	-
LA Mittelstufe/ Sekundarstufe I	m	1	-	-	-	-	-	1	-	-	-	-	-	-	-
	w	2	-	1	-	-	1	-	-	-	-	-	-	-	-
	i	3	-	1	-	-	1	1	-	-	-	-	-	-	-
Prüfungsgruppe zusammen	m	8	7	-	-	-	-	1	-	-	-	-	-	-	-
	w	18	15	1	-	1	1	-	-	-	-	-	-	-	-
	i	26	22	1	-	1	1	1	-	-	-	-	-	-	-
LA Gymnasien/ Sekundarstufe II, allgemeinbildende Schulen															
LA Gymnasien	m	7	4	2	-	-	-	-	-	-	-	-	-	-	1
	w	13	11	2	-	-	-	-	-	-	-	-	-	-	-
	i	20	15	4	-	-	-	-	-	-	-	-	-	-	1
LA Oberstufe/ Sekundarstufe II, allgemeinbildende Schulen	m	94	2	1	5	2	10	2	13	15	10	6	5	23	-
	w	153	2	3	8	9	20	21	20	17	9	11	5	28	-
	i	247	4	4	13	11	30	23	33	32	19	17	10	51	-
Prüfungsgruppe zusammen	m	101	6	3	5	2	10	2	13	15	10	6	5	23	1
	w	166	13	5	8	9	20	21	20	17	9	11	5	28	-
	i	267	19	8	13	11	30	23	33	32	19	17	10	51	1
LA Sonderschulen															
LA Sonderschulen	m	17	1	-	-	3	1	3	7	1	-	-	-	1	-
	w	86	9	-	2	10	14	17	9	13	3	2	2	5	-
	i	103	10	-	2	13	15	20	16	14	3	2	2	6	-
Prüfungsgruppe zusammen	m	17	1	-	-	3	1	3	7	1	-	-	-	1	-
	w	86	9	-	2	10	14	17	9	13	3	2	2	5	-
	i	103	10	-	2	13	15	20	16	14	3	2	2	6	-
LA Berufliche Schulen/ Sekundarstufe II, berufliche Schulen															
LA Berufliche Schulen	m	21	13	1	-	2	2	1	1	-	-	-	-	-	1
	w	23	18	-	1	2	-	2	-	-	-	-	-	-	-
	i	44	31	1	1	4	2	3	1	-	-	-	-	-	1
LA Oberstufe/ Sekundarstufe II, berufliche Schulen	m	44	1	1	4	3	2	8	2	4	8	4	2	5	-
	w	59	4	-	5	13	5	5	7	5	1	2	5	7	-
	i	103	5	1	9	16	7	13	9	9	9	6	7	12	-

Prüfungsjahr 2003

3 Bestandene Prüfungen nach Fächergruppen, Studienbereichen, Prüfungsgruppen, Art der Prüfung und Fachsemestern

Fächergruppe Studienbereich Prüfungsgruppe Prüfung	Ge- schl.	Bestan- dene Prüfungen insgesamt	Davon Abschluss im ... Fachsemester												
			6. oder nied- riger	7.	8.	9.	10.	11.	12.	13.	14.	15.	16.	17. oder höher	ohne An- gabe
Prüfungsgruppe zusammen	m	65	14	2	4	5	4	9	3	4	8	4	2	5	1
	w	82	22	-	6	15	5	7	7	5	1	2	5	7	-
	i	147	36	2	10	20	9	16	10	9	9	6	7	12	1
Fachhochschulabschluss															
Diplom (FH)	m	6	-	2	-	-	2	1	-	-	1	-	-	-	-
	w	24	-	-	4	13	5	2	-	-	-	-	-	-	-
	i	30	-	2	4	13	7	3	-	-	1	-	-	-	-
Sonstiger FH- Abschluss	m	-	-	-	-	-	-	-	-	-	-	-	-	-	-
	w	6	5	-	1	-	-	-	-	-	-	-	-	-	-
	i	6	5	-	1	-	-	-	-	-	-	-	-	-	-
Prüfungsgruppe zusammen	m	6	-	2	-	-	2	1	-	-	1	-	-	-	-
	w	30	5	-	5	13	5	2	-	-	-	-	-	-	-
	i	36	5	2	5	13	7	3	-	-	1	-	-	-	-
Bachelorabschluss															
Bachelor an U	m	10	5	4	-	-	1	-	-	-	-	-	-	-	-
	w	37	26	5	3	-	1	-	-	-	-	2	-	-	-
	i	47	31	9	3	-	2	-	-	-	-	2	-	-	-
Prüfungsgruppe zusammen	m	10	5	4	-	-	1	-	-	-	-	-	-	-	-
	w	37	26	5	3	-	1	-	-	-	-	2	-	-	-
	i	47	31	9	3	-	2	-	-	-	-	2	-	-	-
Masterabschluss															
Master an U (Abschlussprüfung vorausgesetzt)	m	28	25	-	-	-	-	-	-	-	-	-	1	2	-
	w	16	14	-	1	-	-	-	-	-	-	-	1	-	-
	i	44	39	-	1	-	-	-	-	-	-	-	2	2	-
Prüfungsgruppe zusammen	m	28	25	-	-	-	-	-	-	-	-	-	1	2	-
	w	16	14	-	1	-	-	-	-	-	-	-	1	-	-
	i	44	39	-	1	-	-	-	-	-	-	-	2	2	-
Sonstiger Abschluss															
Abschlusszeugnis/ Zertifikat	m	68	62	4	1	-	-	1	-	-	-	-	-	-	-
	w	154	149	2	2	-	1	-	-	-	-	-	-	-	-
	i	222	211	6	3	-	1	1	-	-	-	-	-	-	-
Sonstiger Abschluss in Deutschland	m	54	51	-	3	-	-	-	-	-	-	-	-	-	-
	w	121	114	1	6	-	-	-	-	-	-	-	-	-	-
	i	175	165	1	9	-	-	-	-	-	-	-	-	-	-
Prüfungsgruppe zusammen	m	122	113	4	4	-	-	1	-	-	-	-	-	-	-
	w	275	263	3	8	-	1	-	-	-	-	-	-	-	-
	i	397	376	7	12	-	1	1	-	-	-	-	-	-	-
Studienbereich zusammen	m	1 573	246	102	113	81	123	147	149	119	97	79	56	173	88
	w	5 626	570	293	495	631	712	776	592	438	272	206	148	381	112
	i	7 199	816	395	608	712	835	923	741	557	369	285	204	554	200
Sonderpädagogik (STB)															
Diplom (U) und entsprechende Ab- schlussprüfungen															
Magister	m	7	-	-	-	-	1	2	2	1	-	1	-	-	-
	w	77	1	1	-	12	10	20	10	15	5	-	1	2	-
	i	84	1	1	-	12	11	22	12	16	5	1	1	2	-
Diplom (U)	m	15	1	-	-	3	1	3	-	1	2	1	-	3	-
	w	87	2	1	2	7	5	23	9	7	7	7	7	10	-
	i	102	3	1	2	10	6	26	9	8	9	8	7	13	-

Prüfungsjahr 2003

3 Bestandene Prüfungen nach Fächergruppen, Studienbereichen, Prüfungsgruppen, Art der Prüfung und Fachsemestern

Fächergruppe Studienbereich Prüfungsgruppe Prüfung	Ge- schl.	Bestan- dene Prüfungen insgesamt	Davon Abschluss im ... Fachsemester												
			6. oder nied- riger	7.	8.	9.	10.	11.	12.	13.	14.	15.	16.	17. oder höher	ohne An- gabe
Prüfungsgruppe zusammen	m	22	1	-	-	3	2	5	2	2	2	2	-	3	-
	w	164	3	2	2	19	15	43	19	22	12	7	8	12	-
	i	186	4	2	2	22	17	48	21	24	14	9	8	15	-
Promotionen															
Promotion (Ab- schlussprüfung vorausgesetzt)	m	5	-	-	-	1	-	-	-	-	-	-	-	1	3
	w	6	-	-	-	-	-	1	-	-	-	-	-	-	5
	i	11	-	-	-	1	-	1	-	-	-	-	-	1	8
Prüfungsgruppe zusammen	m	5	-	-	-	1	-	-	-	-	-	-	-	1	3
	w	6	-	-	-	-	-	1	-	-	-	-	-	-	5
	i	11	-	-	-	1	-	1	-	-	-	-	-	1	8
Staatliche Lehramts- prüfung (LA) Grund- und Hauptschulen															
LA Grundstufe/ Primarstufe	m	2	-	-	-	-	-	-	-	2	-	-	-	-	-
	w	22	-	-	3	3	1	4	3	2	-	1	-	5	-
	i	24	-	-	3	3	1	4	3	4	-	1	-	5	-
Prüfungsgruppe zusammen	m	2	-	-	-	-	-	-	-	2	-	-	-	-	-
	w	22	-	-	3	3	1	4	3	2	-	1	-	5	-
	i	24	-	-	3	3	1	4	3	4	-	1	-	5	-
LA Realschulen/ Sekundarstufe I															
LA Mittelstufe/ Sekundarstufe I	m	3	-	-	-	1	-	-	1	-	1	-	-	-	-
	w	8	-	-	1	1	-	2	1	-	-	-	-	3	-
	i	11	-	-	1	2	-	2	2	-	1	-	-	3	-
Prüfungsgruppe zusammen	m	3	-	-	-	1	-	-	1	-	1	-	-	-	-
	w	8	-	-	1	1	-	2	1	-	-	-	-	3	-
	i	11	-	-	1	2	-	2	2	-	1	-	-	3	-
LA Gymnasien/ Sekundarstufe II, allgemeinbildende Schulen															
LA Oberstufe/ Sekundarstufe II, allgemeinbildende Schulen	m	-	-	-	-	-	-	-	-	-	-	-	-	-	-
	w	2	-	-	-	1	1	-	-	-	-	-	-	-	-
	i	2	-	-	-	1	1	-	-	-	-	-	-	-	-
Prüfungsgruppe zusammen	m	-	-	-	-	-	-	-	-	-	-	-	-	-	-
	w	2	-	-	-	1	1	-	-	-	-	-	-	-	-
	i	2	-	-	-	1	1	-	-	-	-	-	-	-	-
LA Sonderschulen															
LA Sonderschulen	m	377	70	8	18	47	97	43	36	21	11	10	2	13	1
	w	1 778	391	50	90	318	469	172	105	52	47	18	17	44	5
	i	2 155	461	58	108	365	566	215	141	73	58	28	19	57	6
Prüfungsgruppe zusammen	m	377	70	8	18	47	97	43	36	21	11	10	2	13	1
	w	1 778	391	50	90	318	469	172	105	52	47	18	17	44	5
	i	2 155	461	58	108	365	566	215	141	73	58	28	19	57	6
Fachhochschulabschluss															
Sonstiger FH- Abschluss	m	1	-	-	-	-	1	-	-	-	-	-	-	-	-
	w	8	-	-	1	2	-	2	3	-	-	-	-	-	-
	i	9	-	-	1	2	1	2	3	-	-	-	-	-	-
Prüfungsgruppe zusammen	m	1	-	-	-	-	1	-	-	-	-	-	-	-	-
	w	8	-	-	1	2	-	2	3	-	-	-	-	-	-
	i	9	-	-	1	2	1	2	3	-	-	-	-	-	-
Studienbereich zusammen	m	410	71	8	18	52	100	48	39	25	14	12	2	17	4
	w	1 988	394	52	97	344	486	224	131	76	59	26	25	64	10
	i	2 398	465	60	115	396	586	272	170	101	73	38	27	81	14

Prüfungsjahr 2003

3 Bestandene Prüfungen nach Fächergruppen, Studienbereichen, Prüfungsgruppen, Art der Prüfung und Fachsemestern

Fächergruppe Studienbereich Prüfungsgruppe Prüfung	Ge- schl.	Bestan- dene Prüfungen insgesamt	Davon Abschluss im ... Fachsemester												
			6. oder nied- riger	7.	8.	9.	10.	11.	12.	13.	14.	15.	16.	17. oder höher	ohne An- gabe
Sprach- und Kulturwissen- schaften zusammen	m	9 849	886	372	602	721	1 109	1 036	1 038	899	662	512	353	1 216	443
	w	27 157	2 427	1 259	2 390	3 043	3 468	3 472	2 869	2 319	1 522	1 074	718	2 111	485
	i	37 006	3 313	1 631	2 992	3 764	4 577	4 508	3 907	3 218	2 184	1 586	1 071	3 327	928
Sport															
Sport, Sportwissenschaft (STB)															
Diplom (U) und entsprechende Ab- schlussprüfungen															
Magister	m	107	1	1	6	2	12	12	13	18	10	5	7	20	-
	w	136	2	4	6	12	21	24	13	15	11	10	5	13	-
	i	243	3	5	12	14	33	36	26	33	21	15	12	33	-
Diplom (U)	m	618	21	11	20	35	50	101	79	80	58	43	21	99	-
	w	557	36	1	6	37	66	117	71	76	36	32	21	58	-
	i	1 175	57	12	26	72	116	218	150	156	94	75	42	157	-
Prüfungsgruppe zusammen	m	725	22	12	26	37	62	113	92	98	68	48	28	119	-
	w	693	38	5	12	49	87	141	84	91	47	42	26	71	-
	i	1 418	60	17	38	86	149	254	176	189	115	90	54	190	-
Promotionen															
Promotion (Ab- schlussprüfung vorausgesetzt)	m	63	14	-	8	3	4	2	2	2	2	-	1	3	22
	w	22	4	1	2	1	2	1	2	1	-	-	1	2	5
	i	85	18	1	10	4	6	3	4	3	2	-	2	5	27
Prüfungsgruppe zusammen	m	63	14	-	8	3	4	2	2	2	2	-	1	3	22
	w	22	4	1	2	1	2	1	2	1	-	-	1	2	5
	i	85	18	1	10	4	6	3	4	3	2	-	2	5	27
Staatliche Lehramts- prüfung (LA) Grund- und Hauptschulen															
LA Grund- und Hauptschulen	m	42	-	-	2	6	3	9	1	2	2	2	4	11	-
	w	60	2	-	4	7	8	13	2	8	5	3	2	5	1
	i	102	2	-	6	13	11	22	3	10	7	5	6	16	1
LA Grundschulen	m	9	-	-	2	1	2	-	1	-	2	1	-	-	-
	w	61	6	13	11	12	8	2	3	3	-	1	1	1	-
	i	70	6	13	13	13	10	2	4	3	2	2	1	1	-
LA Hauptschulen	m	3	-	-	-	1	-	1	-	-	-	1	-	-	-
	w	-	-	-	-	-	-	-	-	-	-	-	-	-	-
	i	3	-	-	-	1	-	1	-	-	-	1	-	-	-
LA Grundstufe/ Primarstufe	m	25	-	1	2	3	5	3	4	1	2	-	2	2	-
	w	151	7	9	38	41	27	13	3	4	-	4	1	4	-
	i	176	7	10	40	44	32	16	7	5	2	4	3	6	-
Prüfungsgruppe zusammen	m	79	-	1	6	11	10	13	6	3	6	4	6	13	-
	w	272	15	22	53	60	43	28	8	15	5	8	4	10	1
	i	351	15	23	59	71	53	41	14	18	11	12	10	23	1
Stufenübergreifendes LA Grundschule/Sekundarstufe I Primarstufe															
LA Sekundarstufe I/ Primarstufe	m	-	-	-	-	-	-	-	-	-	-	-	-	-	-
	w	1	-	-	-	-	-	-	-	-	-	-	-	1	-
	i	1	-	-	-	-	-	-	-	-	-	-	-	1	-
LA Grundschulen/ Sekundarstufe I	m	12	-	1	6	2	2	1	-	-	-	-	-	-	-
	w	64	4	-	27	21	12	-	-	-	-	-	-	-	-
	i	76	4	1	33	23	14	1	-	-	-	-	-	-	-
Prüfungsgruppe zusammen	m	12	-	1	6	2	2	1	-	-	-	-	-	-	-
	w	65	4	-	27	21	12	-	-	-	-	-	-	1	-
	i	77	4	1	33	23	14	1	-	-	-	-	-	1	-

Prüfungsjahr 2003

3 Bestandene Prüfungen nach Fächergruppen, Studienbereichen, Prüfungsgruppen, Art der Prüfung und Fachsemestern

Fächergruppe Studienbereich Prüfungsgruppe Prüfung	Ge- schl.	Bestan- dene Prüfungen insgesamt	Davon Abschluss im ... Fachsemester												
			6. oder nied- riger	7.	8.	9.	10.	11.	12.	13.	14.	15.	16.	17. oder höher	ohne An- gabe
LA Realschulen/ Sekundarstufe I															
LA Realschulen	m	68	-	3	7	10	14	15	4	6	3	2	-	4	-
	w	48	-	3	10	9	12	5	2	1	2	3	-	1	-
	i	116	-	6	17	19	26	20	6	7	5	5	-	5	-
LA Haupt- und Real- schulen/Unterstufe und Mittelstufe Gymnasium	m	18	-	1	3	1	4	1	1	1	3	2	-	1	-
	w	13	-	-	2	-	4	2	1	1	1	1	-	1	-
	i	31	-	1	5	1	8	3	2	2	4	3	-	2	-
LA Mittelstufe/ Sekundarstufe I	m	41	-	-	-	4	10	7	5	5	2	2	1	5	-
	w	37	1	5	5	4	7	2	6	1	2	1	-	3	-
	i	78	1	5	5	8	17	9	11	6	4	3	1	8	-
Prüfungsgruppe zusammen	m	127	-	4	10	15	28	23	10	12	8	6	1	10	-
	w	98	1	8	17	13	23	9	9	3	5	5	-	5	-
	i	225	1	12	27	28	51	32	19	15	13	11	1	15	-
Stufenübergreifendes LA Sekundarstufe II und I															
LA Sekundar- stufe II und I	m	1	-	-	-	-	-	-	1	-	-	-	-	-	-
	w	6	-	-	-	-	2	-	-	-	2	-	1	1	-
	i	7	-	-	-	-	2	-	1	-	2	-	1	1	-
Prüfungsgruppe zusammen	m	1	-	-	-	-	-	-	1	-	-	-	-	-	-
	w	6	-	-	-	-	2	-	-	-	2	-	1	1	-
	i	7	-	-	-	-	2	-	1	-	2	-	1	1	-
LA Gymnasien/ Sekundarstufe II, allgemeinbildende Schulen															
LA Gymnasien	m	203	8	-	4	3	10	26	35	22	33	14	15	32	1
	w	187	15	-	1	11	20	26	39	25	12	14	6	18	-
	i	390	23	-	5	14	30	52	74	47	45	28	21	50	1
LA Oberstufe/ Sekundarstufe II, allgemeinbildende Schulen	m	187	1	-	5	12	26	28	22	30	14	14	7	28	-
	w	160	2	1	14	19	30	20	19	16	15	7	5	12	-
	i	347	3	1	19	31	56	48	41	46	29	21	12	40	-
Prüfungsgruppe zusammen	m	390	9	-	9	15	36	54	57	52	47	28	22	60	1
	w	347	17	1	15	30	50	46	58	41	27	21	11	30	-
	i	737	26	1	24	45	86	100	115	93	74	49	33	90	1
LA Sonderschulen															
LA Sonderschulen	m	22	1	-	-	1	7	7	1	3	-	1	-	-	1
	w	13	2	-	1	4	-	4	1	-	1	-	-	-	-
	i	35	3	-	1	5	7	11	2	3	1	1	-	-	1
Prüfungsgruppe zusammen	m	22	1	-	-	1	7	7	1	3	-	1	-	-	1
	w	13	2	-	1	4	-	4	1	-	1	-	-	-	-
	i	35	3	-	1	5	7	11	2	3	1	1	-	-	1
LA Berufliche Schulen/ Sekundarstufe II, berufliche Schulen															
LA Berufliche Schulen	m	4	-	-	1	2	-	1	-	-	-	-	-	-	-
	w	-	-	-	-	-	-	-	-	-	-	-	-	-	-
	i	4	-	-	1	2	-	1	-	-	-	-	-	-	-
LA Oberstufe/ Sekundarstufe II, berufliche Schulen	m	10	-	-	-	-	2	-	1	1	3	1	2	-	-
	w	-	-	-	-	-	-	-	-	-	-	-	-	-	-
	i	10	-	-	-	-	2	-	1	1	3	1	2	-	-
Prüfungsgruppe zusammen	m	14	-	-	1	2	2	1	1	1	3	1	2	-	-
	w	-	-	-	-	-	-	-	-	-	-	-	-	-	-
	i	14	-	-	1	2	2	1	1	1	3	1	2	-	-

Prüfungsjahr 2003

3 Bestandene Prüfungen nach Fächergruppen, Studienbereichen, Prüfungsgruppen, Art der Prüfung und Fachsemestern

Fächergruppe Studienbereich Prüfungsgruppe Prüfung	Ge- schl.	Bestan- dene Prüfungen insgesamt	Davon Abschluss im ... Fachsemester												
			6. oder nied- riger	7.	8.	9.	10.	11.	12.	13.	14.	15.	16.	17. oder höher	ohne An- gabe
Bachelorabschluss															
Bachelor an U	m	-	-	-	-	-	-	-	-	-	-	-	-	-	-
	w	1	1	-	-	-	-	-	-	-	-	-	-	-	-
	i	1	1	-	-	-	-	-	-	-	-	-	-	-	-
Prüfungsgruppe zusammen	m	-	-	-	-	-	-	-	-	-	-	-	-	-	-
	w	1	1	-	-	-	-	-	-	-	-	-	-	-	-
	i	1	1	-	-	-	-	-	-	-	-	-	-	-	-
Sonstiger Abschluss															
Sonstiger Abschluss in Deutschland	m	3	3	-	-	-	-	-	-	-	-	-	-	-	-
	w	2	2	-	-	-	-	-	-	-	-	-	-	-	-
	i	5	5	-	-	-	-	-	-	-	-	-	-	-	-
Prüfungsgruppe zusammen	m	3	3	-	-	-	-	-	-	-	-	-	-	-	-
	w	2	2	-	-	-	-	-	-	-	-	-	-	-	-
	i	5	5	-	-	-	-	-	-	-	-	-	-	-	-
Studienbereich zusammen	m	1 436	49	18	66	86	151	214	170	171	134	88	60	205	24
	w	1 519	84	37	127	178	219	229	162	151	87	76	43	120	6
	i	2 955	133	55	193	264	370	443	332	322	221	164	103	325	30
Sport zusammen	m	1 436	49	18	66	86	151	214	170	171	134	88	60	205	24
	w	1 519	84	37	127	178	219	229	162	151	87	76	43	120	6
	i	2 955	133	55	193	264	370	443	332	322	221	164	103	325	30
Rechts-, Wirtschafts- und Sozialwissenschaften															
Wirtschafts- und Gesell- schaftslehre allgemein (STB)															
Diplom (U) und entsprechende Ab- schlussprüfungen															
Diplom (U)	m	34	-	1	4	4	1	6	5	3	2	2	2	4	-
	w	33	1	-	-	3	9	8	4	2	2	1	-	3	-
	i	67	1	1	4	7	10	14	9	5	4	3	2	7	-
Prüfungsgruppe zusammen	m	34	-	1	4	4	1	6	5	3	2	2	2	4	-
	w	33	1	-	-	3	9	8	4	2	2	1	-	3	-
	i	67	1	1	4	7	10	14	9	5	4	3	2	7	-
Promotionen															
Promotion (Ab- schlussprüfung vorausgesetzt)	m	7	7	-	-	-	-	-	-	-	-	-	-	-	-
	w	6	3	-	-	-	-	-	-	-	-	-	-	3	-
	i	13	10	-	-	-	-	-	-	-	-	-	-	3	-
Prüfungsgruppe zusammen	m	7	7	-	-	-	-	-	-	-	-	-	-	-	-
	w	6	3	-	-	-	-	-	-	-	-	-	-	3	-
	i	13	10	-	-	-	-	-	-	-	-	-	-	3	-
Staatliche Lehramts- prüfung (LA) Grund- und Hauptschulen															
LA Grund- und Hauptschulen	m	6	-	-	-	-	1	2	1	-	1	-	1	-	-
	w	9	-	-	-	-	1	5	1	-	1	-	-	1	-
	i	15	-	-	-	-	2	7	2	-	2	-	1	1	-
LA Grundstufe/ Primarstufe	m	19	-	-	-	3	4	2	2	3	1	1	-	3	-
	w	182	3	10	33	49	29	18	11	6	5	6	2	10	-
	i	201	3	10	33	52	33	20	13	9	6	7	2	13	-
Prüfungsgruppe zusammen	m	25	-	-	-	3	5	4	3	3	2	1	1	3	-
	w	191	3	10	33	49	30	23	12	6	6	6	2	11	-
	i	216	3	10	33	52	35	27	15	9	8	7	3	14	-

Prüfungsjahr 2003

3 Bestandene Prüfungen nach Fächergruppen, Studienbereichen, Prüfungsgruppen, Art der Prüfung und Fachsemestern

Fächergruppe Studienbereich Prüfungsgruppe Prüfung	Ge- schl.	Bestan- dene Prüfungen insgesamt	Davon Abschluss im ... Fachsemester												
			6. oder nied- riger	7.	8.	9.	10.	11.	12.	13.	14.	15.	16.	17. oder höher	ohne An- gabe
LA Realschulen/ Sekundarstufe I															
LA Realschulen	m	8	-	-	1	5	1	-	1	-	-	-	-	-	-
	w	3	-	1	-	-	-	1	-	1	-	-	-	-	-
	i	11	-	1	1	5	1	1	1	1	-	-	-	-	-
LA Mittelstufe/ Sekundarstufe I	m	8	6	-	1	1	-	-	-	-	-	-	-	-	-
	w	12	11	-	-	-	-	-	-	-	-	-	1	-	-
	i	20	17	-	1	1	-	-	-	-	-	-	1	-	-
Prüfungsgruppe zusammen	m	16	6	-	2	6	1	-	1	-	-	-	-	-	-
	w	15	11	1	-	-	-	1	-	1	-	-	1	-	-
	i	31	17	1	2	6	1	1	1	1	-	-	1	-	-
LA Gymnasien/ Sekundarstufe II, allgemeinbildende Schulen															
LA Gymnasien	m	34	33	-	-	-	1	-	-	-	-	-	-	-	-
	w	40	39	-	-	-	-	1	-	-	-	-	-	-	-
	i	74	72	-	-	-	1	1	-	-	-	-	-	-	-
Prüfungsgruppe zusammen	m	34	33	-	-	-	1	-	-	-	-	-	-	-	-
	w	40	39	-	-	-	-	1	-	-	-	-	-	-	-
	i	74	72	-	-	-	1	1	-	-	-	-	-	-	-
LA Sonderschulen															
LA Sonderschulen	m	2	-	-	-	-	1	-	1	-	-	-	-	-	-
	w	9	-	-	-	1	2	3	1	-	2	-	-	-	-
	i	11	-	-	-	1	3	3	2	-	2	-	-	-	-
Prüfungsgruppe zusammen	m	2	-	-	-	-	1	-	1	-	-	-	-	-	-
	w	9	-	-	-	1	2	3	1	-	2	-	-	-	-
	i	11	-	-	-	1	3	3	2	-	2	-	-	-	-
Fachhochschulabschluss															
Diplom (FH)	m	55	-	4	15	20	11	1	4	-	-	-	-	-	-
	w	73	-	1	18	31	17	3	2	1	-	-	-	-	-
	i	128	-	5	33	51	28	4	6	1	-	-	-	-	-
Prüfungsgruppe zusammen	m	55	-	4	15	20	11	1	4	-	-	-	-	-	-
	w	73	-	1	18	31	17	3	2	1	-	-	-	-	-
	i	128	-	5	33	51	28	4	6	1	-	-	-	-	-
Bachelorabschluss															
Bachelor an U	m	12	12	-	-	-	-	-	-	-	-	-	-	-	-
	w	7	7	-	-	-	-	-	-	-	-	-	-	-	-
	i	19	19	-	-	-	-	-	-	-	-	-	-	-	-
Bachelor an FH	m	13	10	1	2	-	-	-	-	-	-	-	-	-	-
	w	6	4	-	2	-	-	-	-	-	-	-	-	-	-
	i	19	14	1	4	-	-	-	-	-	-	-	-	-	-
Prüfungsgruppe zusammen	m	25	22	1	2	-	-	-	-	-	-	-	-	-	-
	w	13	11	-	2	-	-	-	-	-	-	-	-	-	-
	i	38	33	1	4	-	-	-	-	-	-	-	-	-	-
Masterabschluss															
Master an U (Abschlussprüfung vorausgesetzt)	m	25	25	-	-	-	-	-	-	-	-	-	-	-	-
	w	44	42	-	1	-	1	-	-	-	-	-	-	-	-
	i	69	67	-	1	-	1	-	-	-	-	-	-	-	-
Master an FH (Abschlussprüfung vorausgesetzt)	m	5	5	-	-	-	-	-	-	-	-	-	-	-	-
	w	20	19	-	1	-	-	-	-	-	-	-	-	-	-
	i	25	24	-	1	-	-	-	-	-	-	-	-	-	-

Prüfungsjahr 2003

3 Bestandene Prüfungen nach Fächergruppen, Studienbereichen, Prüfungsgruppen, Art der Prüfung und Fachsemestern

Fächergruppe Studienbereich Prüfungsgruppe Prüfung	Ge- schl.	Bestan- dene Prüfungen insgesamt	Davon Abschluss im ... Fachsemester												
			6. oder nied- riger	7.	8.	9.	10.	11.	12.	13.	14.	15.	16.	17. oder höher	ohne An- gabe
Prüfungsgruppe zusammen	m	30	30	-	-	-	-	-	-	-	-	-	-	-	-
	w	64	61	-	2	-	1	-	-	-	-	-	-	-	-
	i	94	91	-	2	-	1	-	-	-	-	-	-	-	-
Sonstiger Abschluss															
Abschlusszeugnis/ Zertifikat	m	8	8	-	-	-	-	-	-	-	-	-	-	-	-
	w	12	11	-	-	1	-	-	-	-	-	-	-	-	-
	i	20	19	-	-	1	-	-	-	-	-	-	-	-	-
Prüfungsgruppe zusammen	m	8	8	-	-	-	-	-	-	-	-	-	-	-	-
	w	12	11	-	-	1	-	-	-	-	-	-	-	-	-
	i	20	19	-	-	1	-	-	-	-	-	-	-	-	-
Studienbereich zusammen	m	236	106	6	23	33	20	11	14	6	4	3	3	7	-
	w	456	140	12	55	85	59	39	19	10	10	7	3	17	-
	i	692	246	18	78	118	79	50	33	16	14	10	6	24	-
Regionalwissenschaften (STB)															
Diplom (U) und entsprechende Ab- schlussprüfungen															
Magister	m	10	1	-	-	1	-	1	3	-	-	-	2	2	-
	w	27	1	-	-	1	3	-	3	3	3	1	5	7	-
	i	37	2	-	-	2	3	1	6	3	3	1	7	9	-
Prüfungsgruppe zusammen	m	10	1	-	-	1	-	1	3	-	-	-	2	2	-
	w	27	1	-	-	1	3	-	3	3	3	1	5	7	-
	i	37	2	-	-	2	3	1	6	3	3	1	7	9	-
Promotionen															
Promotion (Ab- schlussprüfung vorausgesetzt)	m	2	-	2	-	-	-	-	-	-	-	-	-	-	-
	w	1	1	-	-	-	-	-	-	-	-	-	-	-	-
	i	3	1	2	-	-	-	-	-	-	-	-	-	-	-
Prüfungsgruppe zusammen	m	2	-	2	-	-	-	-	-	-	-	-	-	-	-
	w	1	1	-	-	-	-	-	-	-	-	-	-	-	-
	i	3	1	2	-	-	-	-	-	-	-	-	-	-	-
Masterabschluss															
Master an U (Abschlussprüfung vorausgesetzt)	m	12	11	1	-	-	-	-	-	-	-	-	-	-	-
	w	25	25	-	-	-	-	-	-	-	-	-	-	-	-
	i	37	36	1	-	-	-	-	-	-	-	-	-	-	-
Prüfungsgruppe zusammen	m	12	11	1	-	-	-	-	-	-	-	-	-	-	-
	w	25	25	-	-	-	-	-	-	-	-	-	-	-	-
	i	37	36	1	-	-	-	-	-	-	-	-	-	-	-
Studienbereich zusammen	m	24	12	3	-	1	-	1	3	-	-	-	2	2	-
	w	53	27	-	-	1	3	-	3	3	3	1	5	7	-
	i	77	39	3	-	2	3	1	6	3	3	1	7	9	-
Politikwissenschaften (STB)															
Diplom (U) und entsprechende Ab- schlussprüfungen															
Magister	m	661	8	30	47	85	71	103	73	79	41	35	21	68	-
	w	611	9	30	48	68	80	99	86	60	37	24	20	50	-
	i	1 272	17	60	95	153	151	202	159	139	78	59	41	118	-
Diplom (U)	m	380	42	39	51	27	47	49	31	23	20	17	7	27	-
	w	242	2	14	19	35	37	32	31	21	14	8	4	25	-
	i	622	44	53	70	62	84	81	62	44	34	25	11	52	-
Prüfungsgruppe zusammen	m	1 041	50	69	98	112	118	152	104	102	61	52	28	95	-
	w	853	11	44	67	103	117	131	117	81	51	32	24	75	-
	i	1 894	61	113	165	215	235	283	221	183	112	84	52	170	-

Prüfungsjahr 2003

3 Bestandene Prüfungen nach Fächergruppen, Studienbereichen, Prüfungsgruppen, Art der Prüfung und Fachsemestern

Fächergruppe Studienbereich Prüfungsgruppe Prüfung	Ge- schl.	Bestan- dene Prüfungen insgesamt	Davon Abschluss im ... Fachsemester													ohne An- gabe
			6. oder nied- riger	7.	8.	9.	10.	11.	12.	13.	14.	15.	16.	17. oder höher		
Promotionen																
Promotion (Ab- schlussprüfung vorausgesetzt)	m	129	41	5	8	6	2	-	6	3	2	-	2	5	49	
	w	70	26	2	3	2	4	-	2	1	1	-	1	5	23	
	i	199	67	7	11	8	6	-	8	4	3	-	3	10	72	
Promotion ohne vorausgesetzte Abschlussprüfung	m	12	-	-	-	-	1	-	1	2	-	1	-	7	-	
	w	6	1	-	-	-	-	1	1	-	1	-	-	2	-	
	i	18	1	-	-	-	1	1	2	2	1	1	-	9	-	
Prüfungsgruppe zusammen	m	141	41	5	8	6	3	-	7	5	2	1	2	12	49	
	w	76	27	2	3	2	4	1	3	1	2	-	1	7	23	
	i	217	68	7	11	8	7	1	10	6	4	1	3	19	72	
Staatliche Lehramts- prüfung (LA) Grund- und Hauptschulen																
LA Grundstufe/ Primarstufe	m	-	-	-	-	-	-	-	-	-	-	-	-	-	-	
	w	4	-	-	-	-	1	-	-	1	1	-	-	1	-	
	i	4	-	-	-	-	1	-	-	1	1	-	-	1	-	
Prüfungsgruppe zusammen	m	-	-	-	-	-	-	-	-	-	-	-	-	-	-	
	w	4	-	-	-	-	1	-	-	1	1	-	-	1	-	
	i	4	-	-	-	-	1	-	-	1	1	-	-	1	-	
Stufenübergreifendes LA Grundschule/Sekundarstufe I Primarstufe																
LA Sekundarstufe I/ Primarstufe	m	-	-	-	-	-	-	-	-	-	-	-	-	-	-	
	w	1	-	-	-	-	-	-	-	-	-	1	-	-	-	
	i	1	-	-	-	-	-	-	-	-	-	1	-	-	-	
Prüfungsgruppe zusammen	m	-	-	-	-	-	-	-	-	-	-	-	-	-	-	
	w	1	-	-	-	-	-	-	-	-	-	1	-	-	-	
	i	1	-	-	-	-	-	-	-	-	-	1	-	-	-	
LA Gymnasien/ Sekundarstufe II, allgemeinbildende Schulen																
LA Gymnasien	m	17	2	-	2	3	4	1	3	-	-	-	1	1	-	
	w	32	-	2	1	2	3	8	6	4	4	-	2	-	-	
	i	49	2	2	3	5	7	9	9	4	4	-	3	1	-	
LA Oberstufe/ Sekundarstufe II, allgemeinbildende Schulen	m	4	2	-	-	-	-	-	-	1	-	1	-	-	-	
	w	-	-	-	-	-	-	-	-	-	-	-	-	-	-	
	i	4	2	-	-	-	-	-	-	1	-	1	-	-	-	
Prüfungsgruppe zusammen	m	21	4	-	2	3	4	1	3	1	-	1	1	1	-	
	w	32	-	2	1	2	3	8	6	4	4	-	2	-	-	
	i	53	4	2	3	5	7	9	9	5	4	1	3	1	-	
LA Berufliche Schulen/ Sekundarstufe II, berufliche Schulen																
LA Berufliche Schulen	m	2	-	-	-	2	-	-	-	-	-	-	-	-	-	
	w	-	-	-	-	-	-	-	-	-	-	-	-	-	-	
	i	2	-	-	-	2	-	-	-	-	-	-	-	-	-	
Prüfungsgruppe zusammen	m	2	-	-	-	2	-	-	-	-	-	-	-	-	-	
	w	-	-	-	-	-	-	-	-	-	-	-	-	-	-	
	i	2	-	-	-	2	-	-	-	-	-	-	-	-	-	
Bachelorabschluss																
Bachelor an U	m	1	-	1	-	-	-	-	-	-	-	-	-	-	-	
	w	3	2	-	1	-	-	-	-	-	-	-	-	-	-	
	i	4	2	1	1	-	-	-	-	-	-	-	-	-	-	

Prüfungsjahr 2003

3 Bestandene Prüfungen nach Fächergruppen, Studienbereichen, Prüfungsgruppen, Art der Prüfung und Fachsemestern

Fächergruppe Studienbereich Prüfungsgruppe Prüfung	Ge- schl.	Bestan- dene Prüfungen insgesamt	Davon Abschluss im ... Fachsemester												
			6. oder nied- riger	7.	8.	9.	10.	11.	12.	13.	14.	15.	16.	17. oder höher	ohne An- gabe
Prüfungsgruppe zusammen	m	1	-	1	-	-	-	-	-	-	-	-	-	-	-
	w	3	2	-	1	-	-	-	-	-	-	-	-	-	-
	i	4	2	1	1	-	-	-	-	-	-	-	-	-	-
Masterabschluss															
Master an U (Abschlussprüfung vorausgesetzt)	m	5	5	-	-	-	-	-	-	-	-	-	-	-	-
	w	4	4	-	-	-	-	-	-	-	-	-	-	-	-
	i	9	9	-	-	-	-	-	-	-	-	-	-	-	-
Prüfungsgruppe zusammen	m	5	5	-	-	-	-	-	-	-	-	-	-	-	-
	w	4	4	-	-	-	-	-	-	-	-	-	-	-	-
	i	9	9	-	-	-	-	-	-	-	-	-	-	-	-
Sonstiger Abschluss															
Abschlusszeugnis/ Zertifikat	m	1	1	-	-	-	-	-	-	-	-	-	-	-	-
	w	-	-	-	-	-	-	-	-	-	-	-	-	-	-
	i	1	1	-	-	-	-	-	-	-	-	-	-	-	-
Prüfungsgruppe zusammen	m	1	1	-	-	-	-	-	-	-	-	-	-	-	-
	w	-	-	-	-	-	-	-	-	-	-	-	-	-	-
	i	1	1	-	-	-	-	-	-	-	-	-	-	-	-
Studienbereich zusammen	m	1 212	101	75	108	123	125	153	114	108	63	54	31	108	49
	w	973	44	48	72	107	125	140	126	87	58	33	27	83	23
	i	2 185	145	123	180	230	250	293	240	195	121	87	58	191	72
Sozialwissenschaften (STB)															
Diplom (U) und entsprechende Ab- schlussprüfungen															
Magister	m	214	7	4	8	17	25	21	27	28	28	9	9	31	-
	w	425	18	13	17	31	57	58	52	54	38	18	11	58	-
	i	639	25	17	25	48	82	79	79	82	66	27	20	89	-
Diplom (U)	m	450	1	2	6	13	29	48	79	53	37	38	30	114	-
	w	633	3	2	5	28	83	97	117	114	42	35	23	84	-
	i	1 083	4	4	11	41	112	145	196	167	79	73	53	198	-
Diplom I (U-GH)	m	22	4	2	3	4	1	1	1	1	-	-	-	5	-
	w	45	9	5	3	4	5	2	2	-	5	2	2	6	-
	i	67	13	7	6	8	6	3	3	1	5	2	2	11	-
Prüfungsgruppe zusammen	m	686	12	8	17	34	55	70	107	82	65	47	39	150	-
	w	1 103	30	20	25	63	145	157	171	168	85	55	36	148	-
	i	1 789	42	28	42	97	200	227	278	250	150	102	75	298	-
Promotionen															
Promotion (Ab- schlussprüfung vorausgesetzt)	m	89	14	2	7	3	1	2	5	3	1	2	1	11	37
	w	80	25	5	3	4	2	4	5	4	-	-	-	4	24
	i	169	39	7	10	7	3	6	10	7	1	2	1	15	61
Promotion ohne vorausgesetzte Abschlussprüfung	m	7	-	-	-	-	1	-	-	-	2	-	-	4	-
	w	1	-	-	-	-	-	-	-	-	-	1	-	-	-
	i	8	-	-	-	-	1	-	-	-	2	1	-	4	-
Prüfungsgruppe zusammen	m	96	14	2	7	3	2	2	5	3	3	2	1	15	37
	w	81	25	5	3	4	2	4	5	4	-	1	-	4	24
	i	177	39	7	10	7	4	6	10	7	3	3	1	19	61
Staatliche Lehramts- prüfung (LA) Grund- und Hauptschulen															
LA Grund- und Hauptschulen	m	1	-	-	-	1	-	-	-	-	-	-	-	-	-
	w	12	3	-	-	-	2	1	-	-	1	-	2	3	-
	i	13	3	-	-	1	2	1	-	-	1	-	2	3	-

Prüfungsjahr 2003

3 Bestandene Prüfungen nach Fächergruppen, Studienbereichen, Prüfungsgruppen, Art der Prüfung und Fachsemestern

Fächergruppe Studienbereich Prüfungsgruppe Prüfung	Ge- schl.	Bestan- dene Prüfungen insgesamt	Davon Abschluss im ... Fachsemester												
			6. oder nied- riger	7.	8.	9.	10.	11.	12.	13.	14.	15.	16.	17. oder höher	ohne An- gabe
Prüfungsgruppe zusammen	m	1	-	-	-	1	-	-	-	-	-	-	-	-	-
	w	12	3	-	-	-	2	1	-	-	1	-	2	3	-
	i	13	3	-	-	1	2	1	-	-	1	-	2	3	-
LA Realschulen/ Sekundarstufe I															
LA Realschulen	m	8	-	-	-	1	1	1	-	1	1	2	-	1	-
	w	10	2	2	1	-	1	1	1	-	-	-	-	2	-
	i	18	2	2	1	1	2	2	1	1	1	2	-	3	-
LA Haupt- und Real- schulen/Unterstufe und Mittelstufe Gymnasium	m	10	6	-	-	-	1	1	1	-	1	-	-	-	-
	w	18	16	-	-	1	1	-	-	-	-	-	-	-	-
	i	28	22	-	-	1	2	1	1	-	1	-	-	-	-
LA Mittelstufe/ Sekundarstufe I	m	11	1	-	-	-	2	4	1	-	-	1	-	2	-
	w	19	2	-	3	-	3	2	4	2	1	-	-	2	-
	i	30	3	-	3	-	5	6	5	2	1	1	-	4	-
Prüfungsgruppe zusammen	m	29	7	-	-	1	4	6	2	1	2	3	-	3	-
	w	47	20	2	4	1	5	3	5	2	1	-	-	4	-
	i	76	27	2	4	2	9	9	7	3	3	3	-	7	-
LA Gymnasien/ Sekundarstufe II, allgemeinbildende Schulen															
LA Gymnasien	m	52	8	3	2	3	4	5	5	6	3	2	3	7	1
	w	39	4	2	1	3	2	4	2	7	4	2	2	6	-
	i	91	12	5	3	6	6	9	7	13	7	4	5	13	1
LA Oberstufe/ Sekundarstufe II, allgemeinbildende Schulen	m	43	2	-	2	4	4	6	4	7	4	3	1	6	-
	w	35	-	3	2	1	5	7	3	4	5	1	2	2	-
	i	78	2	3	4	5	9	13	7	11	9	4	3	8	-
Prüfungsgruppe zusammen	m	95	10	3	4	7	8	11	9	13	7	5	4	13	1
	w	74	4	5	3	4	7	11	5	11	9	3	4	8	-
	i	169	14	8	7	11	15	22	14	24	16	8	8	21	1
LA Sonderschulen															
LA Sonderschulen	m	1	-	-	-	1	-	-	-	-	-	-	-	-	-
	w	1	-	-	1	-	-	-	-	-	-	-	-	-	-
	i	2	-	-	1	1	-	-	-	-	-	-	-	-	-
Prüfungsgruppe zusammen	m	1	-	-	-	1	-	-	-	-	-	-	-	-	-
	w	1	-	-	1	-	-	-	-	-	-	-	-	-	-
	i	2	-	-	1	1	-	-	-	-	-	-	-	-	-
LA Berufliche Schulen/ Sekundarstufe II, berufliche Schulen															
LA Berufliche Schulen	m	10	8	-	1	-	-	-	1	-	-	-	-	-	-
	w	15	6	2	2	1	3	-	1	-	-	-	-	-	-
	i	25	14	2	3	1	3	-	2	-	-	-	-	-	-
LA Oberstufe/ Sekundarstufe II, berufliche Schulen	m	6	-	-	-	2	1	2	-	1	-	-	-	-	-
	w	6	-	-	1	1	1	-	1	-	1	1	-	-	-
	i	12	-	-	1	3	2	2	1	1	1	1	-	-	-
Prüfungsgruppe zusammen	m	16	8	-	1	2	1	2	1	1	-	-	-	-	-
	w	21	6	2	3	2	4	-	2	-	1	1	-	-	-
	i	37	14	2	4	4	5	2	3	1	1	1	-	-	-
Fachhochschulabschluss															
Diplom (FH)	m	1	-	-	-	1	-	-	-	-	-	-	-	-	-
	w	1	-	-	1	-	-	-	-	-	-	-	-	-	-
	i	2	-	-	1	1	-	-	-	-	-	-	-	-	-

Prüfungsjahr 2003

3 Bestandene Prüfungen nach Fächergruppen, Studienbereichen, Prüfungsgruppen, Art der Prüfung und Fachsemestern

Fächergruppe Studienbereich Prüfungsgruppe Prüfung	Ge- schl.	Bestan- dene Prüfungen insgesamt	Davon Abschluss im ... Fachsemester												
			6. oder nied- riger	7.	8.	9.	10.	11.	12.	13.	14.	15.	16.	17. oder höher	ohne An- gabe
Prüfungsgruppe zusammen	m	1	-	-	-	1	-	-	-	-	-	-	-	-	-
	w	1	-	-	1	-	-	-	-	-	-	-	-	-	-
	i	2	-	-	1	1	-	-	-	-	-	-	-	-	-
Bachelorabschluss															
Bachelor an U	m	24	17	7	-	-	-	-	-	-	-	-	-	-	-
	w	58	40	8	7	1	2	-	-	-	-	-	-	-	-
	i	82	57	15	7	1	2	-	-	-	-	-	-	-	-
Prüfungsgruppe zusammen	m	24	17	7	-	-	-	-	-	-	-	-	-	-	-
	w	58	40	8	7	1	2	-	-	-	-	-	-	-	-
	i	82	57	15	7	1	2	-	-	-	-	-	-	-	-
Masterabschluss															
Master an FH (Abschlussprüfung vorausgesetzt)	m	8	6	-	2	-	-	-	-	-	-	-	-	-	-
	w	6	6	-	-	-	-	-	-	-	-	-	-	-	-
	i	14	12	-	2	-	-	-	-	-	-	-	-	-	-
Prüfungsgruppe zusammen	m	8	6	-	2	-	-	-	-	-	-	-	-	-	-
	w	6	6	-	-	-	-	-	-	-	-	-	-	-	-
	i	14	12	-	2	-	-	-	-	-	-	-	-	-	-
Studienbereich zusammen	m	957	74	20	31	50	70	91	124	100	77	57	44	181	38
	w	1 404	134	42	47	75	167	176	188	185	97	60	42	167	24
	i	2 361	208	62	78	125	237	267	312	285	174	117	86	348	62
Sozialwesen (STB)															
Diplom (U) und entsprechende Ab- schlussprüfungen															
Magister	m	6	1	-	-	1	1	1	-	2	-	-	-	-	-
	w	28	7	-	-	1	3	2	10	3	-	2	-	-	-
	i	34	8	-	-	2	4	3	10	5	-	2	-	-	-
Diplom (U)	m	121	16	3	3	5	9	15	13	9	9	12	4	23	-
	w	361	35	20	17	18	34	52	51	35	25	24	15	35	-
	i	482	51	23	20	23	43	67	64	44	34	36	19	58	-
Diplom I (U-GH)	m	44	-	-	3	5	6	11	7	6	-	-	1	5	-
	w	162	-	6	9	29	32	24	23	16	5	7	4	7	-
	i	206	-	6	12	34	38	35	30	22	5	7	5	12	-
Prüfungsgruppe zusammen	m	171	17	3	6	11	16	27	20	17	9	12	5	28	-
	w	551	42	26	26	48	69	78	84	54	30	33	19	42	-
	i	722	59	29	32	59	85	105	104	71	39	45	24	70	-
Promotionen															
Promotion (Ab- schlussprüfung vorausgesetzt)	m	10	2	-	2	-	-	-	-	-	-	-	-	-	6
	w	15	1	-	-	-	-	-	-	3	-	-	-	-	11
	i	25	3	-	2	-	-	-	-	3	-	-	-	-	17
Prüfungsgruppe zusammen	m	10	2	-	2	-	-	-	-	-	-	-	-	-	6
	w	15	1	-	-	-	-	-	-	3	-	-	-	-	11
	i	25	3	-	2	-	-	-	-	3	-	-	-	-	17
LA Berufliche Schulen/ Sekundarstufe II, berufliche Schulen															
LA Berufliche Schulen	m	26	1	2	2	4	11	2	1	2	-	1	-	-	-
	w	71	1	1	6	11	35	11	-	2	-	2	1	1	-
	i	97	2	3	8	15	46	13	1	4	-	3	1	1	-
LA Oberstufe/ Sekundarstufe II, berufliche Schulen	m	12	-	-	1	-	5	2	2	-	-	1	-	1	-
	w	43	-	-	5	3	15	8	7	1	1	2	1	-	-
	i	55	-	-	6	3	20	10	9	1	1	3	1	1	-

Prüfungsjahr 2003

3 Bestandene Prüfungen nach Fächergruppen, Studienbereichen, Prüfungsgruppen, Art der Prüfung und Fachsemestern

Fächergruppe Studienbereich Prüfungsgruppe Prüfung	Ge- schl.	Bestan- dene Prüfungen insgesamt	Davon Abschluss im ... Fachsemester												
			6. oder nied- riger	7.	8.	9.	10.	11.	12.	13.	14.	15.	16.	17. oder höher	ohne An- gabe
Prüfungsgruppe zusammen	m	38	1	2	3	4	16	4	3	2	-	2	-	1	-
	w	114	1	1	11	14	50	19	7	3	1	4	2	1	-
	i	152	2	3	14	18	66	23	10	5	1	6	2	2	-
Fachhochschulabschluss															
Diplom (FH)	m	1 998	161	232	483	405	243	153	116	70	46	27	12	49	1
	w	6 679	447	965	1 814	1 541	878	406	259	121	71	46	40	88	3
	i	8 677	608	1 197	2 297	1 946	1 121	559	375	191	117	73	52	137	4
Staatl. Lauf- bahnprüfung (VerwFH)	m	41	8	2	5	9	5	5	-	3	1	1	2	-	-
	w	102	14	8	19	26	21	7	5	-	1	-	-	1	-
	i	143	22	10	24	35	26	12	5	3	2	1	2	1	-
Sonstiger FH- Abschluss	m	23	-	-	1	2	-	4	3	4	1	8	-	-	-
	w	109	1	-	6	25	21	20	9	12	4	9	1	1	-
	i	132	1	-	7	27	21	24	12	16	5	17	1	1	-
Prüfungsgruppe zusammen	m	2 062	169	234	489	416	248	162	119	77	48	36	14	49	1
	w	6 890	462	973	1 839	1 592	920	433	273	133	76	55	41	90	3
	i	8 952	631	1 207	2 328	2 008	1 168	595	392	210	124	91	55	139	4
Bachelorabschluss															
Bachelor an FH	m	4	3	1	-	-	-	-	-	-	-	-	-	-	-
	w	14	12	2	-	-	-	-	-	-	-	-	-	-	-
	i	18	15	3	-	-	-	-	-	-	-	-	-	-	-
Prüfungsgruppe zusammen	m	4	3	1	-	-	-	-	-	-	-	-	-	-	-
	w	14	12	2	-	-	-	-	-	-	-	-	-	-	-
	i	18	15	3	-	-	-	-	-	-	-	-	-	-	-
Masterabschluss															
Master an U (Abschlussprüfung vorausgesetzt)	m	6	6	-	-	-	-	-	-	-	-	-	-	-	-
	w	4	4	-	-	-	-	-	-	-	-	-	-	-	-
	i	10	10	-	-	-	-	-	-	-	-	-	-	-	-
Prüfungsgruppe zusammen	m	6	6	-	-	-	-	-	-	-	-	-	-	-	-
	w	4	4	-	-	-	-	-	-	-	-	-	-	-	-
	i	10	10	-	-	-	-	-	-	-	-	-	-	-	-
Sonstiger Abschluss															
Abschlusszeugnis/ Zertifikat	m	-	-	-	-	-	-	-	-	-	-	-	-	-	-
	w	8	7	1	-	-	-	-	-	-	-	-	-	-	-
	i	8	7	1	-	-	-	-	-	-	-	-	-	-	-
Prüfungsgruppe zusammen	m	-	-	-	-	-	-	-	-	-	-	-	-	-	-
	w	8	7	1	-	-	-	-	-	-	-	-	-	-	-
	i	8	7	1	-	-	-	-	-	-	-	-	-	-	-
Studienbereich zusammen	m	2 291	198	240	500	431	280	193	142	96	57	50	19	78	7
	w	7 596	529	1 003	1 876	1 654	1 039	530	364	193	107	92	62	133	14
	i	9 887	727	1 243	2 376	2 085	1 319	723	506	289	164	142	81	211	21
Rechtswissenschaft (STB)															
Diplom (U) und entsprechende Ab- schlussprüfungen															
Magister	m	182	160	4	2	1	-	2	3	6	1	1	1	1	-
	w	218	189	1	1	6	5	2	4	3	-	1	3	2	1
	i	400	349	5	3	7	5	4	7	9	1	2	4	3	1
Staatsexamen/ 1. Staatsprüfung	m	4 731	13	49	1 009	1 038	752	599	415	252	181	108	81	234	-
	w	4 681	11	50	997	1 035	794	550	441	274	182	117	60	170	-
	i	9 412	24	99	2 006	2 073	1 546	1 149	856	526	363	225	141	404	-

Prüfungsjahr 2003

3 Bestandene Prüfungen nach Fächergruppen, Studienbereichen, Prüfungsgruppen, Art der Prüfung und Fachsemestern

Fächergruppe Studienbereich Prüfungsgruppe Prüfung	Ge- schl.	Bestan- dene Prüfungen insgesamt	Davon Abschluss im ... Fachsemester												
			6. oder nied- riger	7.	8.	9.	10.	11.	12.	13.	14.	15.	16.	17. oder höher	ohne An- gabe
Diplom (U)	m	21	14	2	1	-	2	1	1	-	-	-	-	-	-
	w	23	16	-	2	2	1	1	-	1	-	-	-	-	-
	i	44	30	2	3	2	3	2	1	1	-	-	-	-	-
Diplom I (U-GH)	m	11	6	2	-	1	1	1	-	-	-	-	-	-	-
	w	11	3	5	2	1	-	-	-	-	-	-	-	-	-
	i	22	9	7	2	2	1	1	-	-	-	-	-	-	-
Prüfungsgruppe zusammen	m	4 945	193	57	1 012	1 040	755	603	419	258	182	109	82	235	-
	w	4 933	219	56	1 002	1 044	800	553	445	278	182	118	63	172	1
	i	9 878	412	113	2 014	2 084	1 555	1 156	864	536	364	227	145	407	1
Promotionen															
Promotion (Ab- schlussprüfung vorausgesetzt)	m	1 165	389	16	63	42	46	21	20	13	15	13	5	32	490
	w	600	208	9	31	16	37	11	8	8	11	1	8	13	239
	i	1 765	597	25	94	58	83	32	28	21	26	14	13	45	729
Prüfungsgruppe zusammen	m	1 165	389	16	63	42	46	21	20	13	15	13	5	32	490
	w	600	208	9	31	16	37	11	8	8	11	1	8	13	239
	i	1 765	597	25	94	58	83	32	28	21	26	14	13	45	729
Fachhochschulabschluss															
Diplom (FH)	m	183	-	5	63	43	37	17	10	3	3	2	-	-	-
	w	206	1	-	55	70	53	15	7	4	1	-	-	-	-
	i	389	1	5	118	113	90	32	17	7	4	2	-	-	-
Prüfungsgruppe zusammen	m	183	-	5	63	43	37	17	10	3	3	2	-	-	-
	w	206	1	-	55	70	53	15	7	4	1	-	-	-	-
	i	389	1	5	118	113	90	32	17	7	4	2	-	-	-
Bachelorabschluss															
Bachelor an U	m	14	14	-	-	-	-	-	-	-	-	-	-	-	-
	w	16	11	4	1	-	-	-	-	-	-	-	-	-	-
	i	30	25	4	1	-	-	-	-	-	-	-	-	-	-
Prüfungsgruppe zusammen	m	14	14	-	-	-	-	-	-	-	-	-	-	-	-
	w	16	11	4	1	-	-	-	-	-	-	-	-	-	-
	i	30	25	4	1	-	-	-	-	-	-	-	-	-	-
Masterabschluss															
Master an U (Abschlussprüfung vorausgesetzt)	m	-	-	-	-	-	-	-	-	-	-	-	-	-	-
	w	3	3	-	-	-	-	-	-	-	-	-	-	-	-
	i	3	3	-	-	-	-	-	-	-	-	-	-	-	-
Prüfungsgruppe zusammen	m	-	-	-	-	-	-	-	-	-	-	-	-	-	-
	w	3	3	-	-	-	-	-	-	-	-	-	-	-	-
	i	3	3	-	-	-	-	-	-	-	-	-	-	-	-
Sonstiger Abschluss															
Abschlusszeugnis/ Zertifikat	m	49	31	3	4	7	4	-	-	-	-	-	-	-	-
	w	62	38	7	7	3	7	-	-	-	-	-	-	-	-
	i	111	69	10	11	10	11	-	-	-	-	-	-	-	-
Sonstiger Abschluss in Deutschland	m	4	4	-	-	-	-	-	-	-	-	-	-	-	-
	w	6	6	-	-	-	-	-	-	-	-	-	-	-	-
	i	10	10	-	-	-	-	-	-	-	-	-	-	-	-
Prüfungsgruppe zusammen	m	53	35	3	4	7	4	-	-	-	-	-	-	-	-
	w	68	44	7	7	3	7	-	-	-	-	-	-	-	-
	i	121	79	10	11	10	11	-	-	-	-	-	-	-	-
Studienbereich zusammen	m	6 360	631	81	1 142	1 132	842	641	449	274	200	124	87	267	490
	w	5 826	486	76	1 096	1 133	897	579	460	290	194	119	71	185	240
	i	12 186	1 117	157	2 238	2 265	1 739	1 220	909	564	394	243	158	452	730

Prüfungsjahr 2003

3 Bestandene Prüfungen nach Fächergruppen, Studienbereichen, Prüfungsgruppen, Art der Prüfung und Fachsemestern

Fächergruppe Studienbereich Prüfungsgruppe Prüfung	Ge- schl.	Bestan- dene Prüfungen insgesamt	Davon Abschluss im ... Fachsemester												
			6. oder nied- riger	7.	8.	9.	10.	11.	12.	13.	14.	15.	16.	17. oder höher	ohne An- gabe
Verwaltungswissenschaft (STB)															
Diplom (U) und entsprechende Ab- schlussprüfungen															
Magister	m	80	80	-	-	-	-	-	-	-	-	-	-	-	-
	w	41	41	-	-	-	-	-	-	-	-	-	-	-	-
	i	121	121	-	-	-	-	-	-	-	-	-	-	-	-
Diplom (U)	m	169	4	-	14	12	29	25	22	9	9	10	4	31	-
	w	96	11	1	5	14	12	24	13	8	3	2	1	2	-
	i	265	15	1	19	26	41	49	35	17	12	12	5	33	-
Prüfungsgruppe zusammen	m	249	84	-	14	12	29	25	22	9	9	10	4	31	-
	w	137	52	1	5	14	12	24	13	8	3	2	1	2	-
	i	386	136	1	19	26	41	49	35	17	12	12	5	33	-
Promotionen															
Promotion (Ab- schlussprüfung vorausgesetzt)	m	30	9	2	1	2	-	-	-	-	-	-	-	-	16
	w	11	5	1	-	-	-	-	-	-	-	-	-	-	5
	i	41	14	3	1	2	-	-	-	-	-	-	-	-	21
Prüfungsgruppe zusammen	m	30	9	2	1	2	-	-	-	-	-	-	-	-	16
	w	11	5	1	-	-	-	-	-	-	-	-	-	-	5
	i	41	14	3	1	2	-	-	-	-	-	-	-	-	21
Fachhochschulabschluss															
Diplom (FH)	m	2 079	1 956	4	77	24	5	7	1	3	1	-	1	-	-
	w	1 987	1 805	2	99	42	19	10	3	2	4	-	-	1	-
	i	4 066	3 761	6	176	66	24	17	4	5	5	-	1	1	-
Staatl. Lauf- bahnprüfung (VerwFH)	m	3 758	3 318	375	58	3	3	-	-	-	-	1	-	-	-
	w	4 177	3 495	603	55	15	6	2	-	-	-	1	-	-	-
	i	7 935	6 813	978	113	18	9	2	-	-	-	2	-	-	-
Prüfungsgruppe zusammen	m	5 837	5 274	379	135	27	8	7	1	3	1	1	1	-	-
	w	6 164	5 300	605	154	57	25	12	3	2	4	1	-	1	-
	i	12 001	10 574	984	289	84	33	19	4	5	5	2	1	1	-
Masterabschluss															
Master an FH (Abschlussprüfung vorausgesetzt)	m	26	26	-	-	-	-	-	-	-	-	-	-	-	-
	w	41	41	-	-	-	-	-	-	-	-	-	-	-	-
	i	67	67	-	-	-	-	-	-	-	-	-	-	-	-
Prüfungsgruppe zusammen	m	26	26	-	-	-	-	-	-	-	-	-	-	-	-
	w	41	41	-	-	-	-	-	-	-	-	-	-	-	-
	i	67	67	-	-	-	-	-	-	-	-	-	-	-	-
Sonstiger Abschluss															
Abschlusszeugnis/ Zertifikat	m	10	10	-	-	-	-	-	-	-	-	-	-	-	-
	w	8	8	-	-	-	-	-	-	-	-	-	-	-	-
	i	18	18	-	-	-	-	-	-	-	-	-	-	-	-
Prüfungsgruppe zusammen	m	10	10	-	-	-	-	-	-	-	-	-	-	-	-
	w	8	8	-	-	-	-	-	-	-	-	-	-	-	-
	i	18	18	-	-	-	-	-	-	-	-	-	-	-	-
Studienbereich zusammen	m	6 152	5 403	381	150	41	37	32	23	12	10	11	5	31	16
	w	6 361	5 406	607	159	71	37	36	16	10	7	3	1	3	5
	i	12 513	10 809	988	309	112	74	68	39	22	17	14	6	34	22

Prüfungsjahr 2003

3 Bestandene Prüfungen nach Fächergruppen, Studienbereichen, Prüfungsgruppen, Art der Prüfung und Fachsemestern

Fächergruppe Studienbereich Prüfungsgruppe Prüfung	Ge- schl.	Bestan- dene Prüfungen insgesamt	Davon Abschluss im ... Fachsemester													17. oder höher	ohne An- gabe
			6. oder nied- riger	7.	8.	9.	10.	11.	12.	13.	14.	15.	16.				
Wirtschaftswissenschaften (STB)																	
Diplom (U) und entsprechende Ab- schlussprüfungen																	
Magister	m	49	10	2	3	1	2	9	1	5	1	6	3	5	1		
	w	85	19	3	3	6	7	11	11	9	6	2	1	7	-		
	i	134	29	5	6	7	9	20	12	14	7	8	4	12	1		
Lizentiat	m	-	-	-	-	-	-	-	-	-	-	-	-	-	-		
	w	1	1	-	-	-	-	-	-	-	-	-	-	-	-		
	i	1	1	-	-	-	-	-	-	-	-	-	-	-	-		
Diplom (U)	m	7 157	266	197	662	765	1 145	1 182	951	657	437	271	186	438	-		
	w	4 246	111	41	273	505	790	811	600	388	264	154	91	218	-		
	i	11 403	377	238	935	1 270	1 935	1 993	1 551	1 045	701	425	277	656	-		
Diplom I (U-GH)	m	491	57	46	56	36	40	54	31	27	20	28	17	79	-		
	w	374	39	38	67	54	38	22	28	16	20	6	5	41	-		
	i	865	96	84	123	90	78	76	59	43	40	34	22	120	-		
Diplom (U)- Lehrer	m	204	3	4	10	17	35	36	39	24	17	5	2	12	-		
	w	235	7	-	17	31	51	45	38	16	14	5	2	9	-		
	i	439	10	4	27	48	86	81	77	40	31	10	4	21	-		
Prüfungsgruppe zusammen	m	7 901	336	249	731	819	1 222	1 281	1 022	713	475	310	208	534	1		
	w	4 941	177	82	360	596	886	889	677	429	304	167	99	275	-		
	i	12 842	513	331	1 091	1 415	2 108	2 170	1 699	1 142	779	477	307	809	1		
Promotionen																	
Promotion (Ab- schlussprüfung vorausgesetzt)	m	820	239	31	38	25	34	22	24	24	9	6	4	55	309		
	w	255	79	11	23	5	9	6	6	4	1	-	5	16	90		
	i	1 075	318	42	61	30	43	28	30	28	10	6	9	71	399		
Prüfungsgruppe zusammen	m	820	239	31	38	25	34	22	24	24	9	6	4	55	309		
	w	255	79	11	23	5	9	6	6	4	1	-	5	16	90		
	i	1 075	318	42	61	30	43	28	30	28	10	6	9	71	399		
Staatliche Lehramts- prüfung (LA) Grund- und Hauptschulen																	
LA Grund- und Hauptschulen	m	13	1	1	4	4	-	-	-	2	-	-	-	1	-		
	w	13	1	2	3	3	1	2	1	-	-	-	-	-	-		
	i	26	2	3	7	7	1	2	1	2	-	-	-	1	-		
LA Hauptschulen	m	-	-	-	-	-	-	-	-	-	-	-	-	-	-		
	w	4	-	-	-	3	-	1	-	-	-	-	-	-	-		
	i	4	-	-	-	3	-	1	-	-	-	-	-	-	-		
Prüfungsgruppe zusammen	m	13	1	1	4	4	-	-	-	2	-	-	-	1	-		
	w	17	1	2	3	6	1	3	1	-	-	-	-	-	-		
	i	30	2	3	7	10	1	3	1	2	-	-	-	1	-		
Stufenübergreifendes LA Grundschule/Sekundarstufe I Primarstufe																	
LA Grundschulen/ Sekundarstufe I	m	7	2	1	2	-	2	-	-	-	-	-	-	-	-		
	w	15	2	-	3	6	3	1	-	-	-	-	-	-	-		
	i	22	4	1	5	6	5	1	-	-	-	-	-	-	-		
Prüfungsgruppe zusammen	m	7	2	1	2	-	2	-	-	-	-	-	-	-	-		
	w	15	2	-	3	6	3	1	-	-	-	-	-	-	-		
	i	22	4	1	5	6	5	1	-	-	-	-	-	-	-		

Prüfungsjahr 2003

3 Bestandene Prüfungen nach Fächergruppen, Studienbereichen, Prüfungsgruppen, Art der Prüfung und Fachsemestern

Fächergruppe Studienbereich Prüfungsgruppe Prüfung	Ge- schl.	Bestan- dene Prüfungen insgesamt	Davon Abschluss im ... Fachsemester													17. oder höher	ohne An- gabe
			6. oder nied- riger	7.	8.	9.	10.	11.	12.	13.	14.	15.	16.				
LA Realschulen/ Sekundarstufe I																	
LA Realschulen	m	10	2	-	-	1	2	-	1	2	-	1	-	1	-		
	w	24	2	1	2	7	4	2	1	2	3	-	-	-	-		
	i	34	4	1	2	8	6	2	2	4	3	1	-	1	-		
LA Haupt- und Real- schulen/Unterstufe und Mittelstufe Gymnasium	m	1	-	-	-	1	-	-	-	-	-	-	-	-	-		
	w	3	1	-	-	-	-	1	1	-	-	-	-	-	-		
	i	4	1	-	-	1	-	1	1	-	-	-	-	-	-		
LA Mittelstufe/ Sekundarstufe I	m	8	8	-	-	-	-	-	-	-	-	-	-	-	-		
	w	18	18	-	-	-	-	-	-	-	-	-	-	-	-		
	i	26	26	-	-	-	-	-	-	-	-	-	-	-	-		
Prüfungsgruppe zusammen	m	19	10	-	-	2	2	-	1	2	-	1	-	1	-		
	w	45	21	1	2	7	4	3	2	2	3	-	-	-	-		
	i	64	31	1	2	9	6	3	3	4	3	1	-	1	-		
Stufenübergreifendes LA Sekundarstufe II und I																	
LA Sekundar- stufe II und I	m	-	-	-	-	-	-	-	-	-	-	-	-	-	-		
	w	2	-	-	-	-	-	-	-	-	2	-	-	-	-		
	i	2	-	-	-	-	-	-	-	-	2	-	-	-	-		
Prüfungsgruppe zusammen	m	-	-	-	-	-	-	-	-	-	-	-	-	-	-		
	w	2	-	-	-	-	-	-	-	-	2	-	-	-	-		
	i	2	-	-	-	-	-	-	-	-	2	-	-	-	-		
LA Gymnasien/ Sekundarstufe II, allgemeinbildende Schulen																	
LA Oberstufe/ Sekundarstufe II, allgemeinbildende Schulen	m	2	-	-	-	-	-	-	-	-	-	-	-	2	-		
	w	3	-	-	-	-	-	1	1	-	-	-	-	1	-		
	i	5	-	-	-	-	-	1	1	-	-	-	-	3	-		
Prüfungsgruppe zusammen	m	2	-	-	-	-	-	-	-	-	-	-	-	2	-		
	w	3	-	-	-	-	-	1	1	-	-	-	-	1	-		
	i	5	-	-	-	-	-	1	1	-	-	-	-	3	-		
LA Sonderschulen																	
LA Sonderschulen	m	5	2	-	2	-	1	-	-	-	-	-	-	-	-		
	w	6	3	-	1	1	1	-	-	-	-	-	-	-	-		
	i	11	5	-	3	1	2	-	-	-	-	-	-	-	-		
Prüfungsgruppe zusammen	m	5	2	-	2	-	1	-	-	-	-	-	-	-	-		
	w	6	3	-	1	1	1	-	-	-	-	-	-	-	-		
	i	11	5	-	3	1	2	-	-	-	-	-	-	-	-		
LA Berufliche Schulen/ Sekundarstufe II, berufliche Schulen																	
LA Berufliche Schulen	m	29	2	1	2	8	3	10	-	-	1	1	-	1	-		
	w	54	4	1	6	10	9	13	3	1	1	2	3	1	-		
	i	83	6	2	8	18	12	23	3	1	2	3	3	2	-		
LA Oberstufe/ Sekundarstufe II, berufliche Schulen	m	37	4	-	-	5	7	2	2	5	3	1	3	5	-		
	w	35	3	-	2	6	6	3	6	3	1	1	1	3	-		
	i	72	7	-	2	11	13	5	8	8	4	2	4	8	-		
Prüfungsgruppe zusammen	m	66	6	1	2	13	10	12	2	5	4	2	3	6	-		
	w	89	7	1	8	16	15	16	9	4	2	3	4	4	-		
	i	155	13	2	10	29	25	28	11	9	6	5	7	10	-		

Prüfungsjahr 2003

3 Bestandene Prüfungen nach Fächergruppen, Studienbereichen, Prüfungsgruppen, Art der Prüfung und Fachsemestern

Fächergruppe Studienbereich Prüfungsgruppe Prüfung	Ge- schl.	Bestan- dene Prüfungen insgesamt	Davon Abschluss im ... Fachsemester												
			6. oder nied- riger	7.	8.	9.	10.	11.	12.	13.	14.	15.	16.	17. oder höher	ohne An- gabe
Fachhochschulabschluss															
Diplom (FH)	m	7 431	553	573	1 713	1 461	1 196	753	477	252	157	101	63	132	-
	w	7 474	362	389	1 785	1 802	1 422	776	432	225	121	60	32	68	-
	i	14 905	915	962	3 498	3 263	2 618	1 529	909	477	278	161	95	200	-
Sonstiger FH- Abschluss	m	10	-	-	2	2	3	1	-	2	-	-	-	-	-
	w	30	-	-	5	6	5	7	4	3	-	-	-	-	-
	i	40	-	-	7	8	8	8	4	5	-	-	-	-	-
Prüfungsgruppe zusammen	m	7 441	553	573	1 715	1 463	1 199	754	477	254	157	101	63	132	-
	w	7 504	362	389	1 790	1 808	1 427	783	436	228	121	60	32	68	-
	i	14 945	915	962	3 505	3 271	2 626	1 537	913	482	278	161	95	200	-
Bachelorabschluss															
Bachelor an U	m	188	57	19	85	5	15	2	1	1	-	1	-	2	-
	w	155	65	16	50	9	9	3	2	1	-	-	-	-	-
	i	343	122	35	135	14	24	5	3	2	-	1	-	2	-
Bachelor an FH	m	62	49	6	6	-	1	-	-	-	-	-	-	-	-
	w	171	139	24	6	2	-	-	-	-	-	-	-	-	-
	i	233	188	30	12	2	1	-	-	-	-	-	-	-	-
Prüfungsgruppe zusammen	m	250	106	25	91	5	16	2	1	1	-	1	-	2	-
	w	326	204	40	56	11	9	3	2	1	-	-	-	-	-
	i	576	310	65	147	16	25	5	3	2	-	1	-	2	-
Masterabschluss															
Master an U (ohne vorausgesetzte Abschlussprüfung)	m	15	15	-	-	-	-	-	-	-	-	-	-	-	-
	w	5	5	-	-	-	-	-	-	-	-	-	-	-	-
	i	20	20	-	-	-	-	-	-	-	-	-	-	-	-
Master an U (Abschlussprüfung vorausgesetzt)	m	215	207	1	5	1	1	-	-	-	-	-	-	-	-
	w	92	87	2	2	-	-	-	-	-	-	-	-	1	-
	i	307	294	3	7	1	1	-	-	-	-	-	-	1	-
Master an FH (Abschlussprüfung vorausgesetzt)	m	293	269	8	8	3	4	1	-	-	-	-	-	-	-
	w	164	156	4	1	2	1	-	-	-	-	-	-	-	-
	i	457	425	12	9	5	5	1	-	-	-	-	-	-	-
Prüfungsgruppe zusammen	m	523	491	9	13	4	5	1	-	-	-	-	-	-	-
	w	261	248	6	3	2	1	-	-	-	-	-	-	1	-
	i	784	739	15	16	6	6	1	-	-	-	-	-	1	-
Sonstiger Abschluss															
Abschlusszeugnis/ Zertifikat	m	324	318	4	1	-	-	1	-	-	-	-	-	-	-
	w	286	281	3	1	-	-	-	1	-	-	-	-	-	-
	i	610	599	7	2	-	-	1	1	-	-	-	-	-	-
Sonstiger Abschluss in Deutschland	m	1	1	-	-	-	-	-	-	-	-	-	-	-	-
	w	4	4	-	-	-	-	-	-	-	-	-	-	-	-
	i	5	5	-	-	-	-	-	-	-	-	-	-	-	-
Prüfungsgruppe zusammen	m	325	319	4	1	-	-	1	-	-	-	-	-	-	-
	w	290	285	3	1	-	-	-	1	-	-	-	-	-	-
	i	615	604	7	2	-	-	1	1	-	-	-	-	-	-
Studienbereich zusammen	m	17 372	2 065	894	2 599	2 335	2 491	2 073	1 527	1 001	645	421	278	733	310
	w	13 754	1 389	535	2 250	2 458	2 356	1 705	1 135	668	433	230	140	365	90
	i	31 126	3 454	1 429	4 849	4 793	4 847	3 778	2 662	1 669	1 078	651	418	1 098	400

Prüfungsjahr 2003

3 Bestandene Prüfungen nach Fächergruppen, Studienbereichen, Prüfungsgruppen, Art der Prüfung und Fachsemestern

Fächergruppe Studienbereich Prüfungsgruppe Prüfung	Ge- schl.	Bestan- dene Prüfungen insgesamt	Davon Abschluss im ... Fachsemester												
			6. oder nied- riger	7.	8.	9.	10.	11.	12.	13.	14.	15.	16.	17. oder höher	ohne An- gabe
Wirtschaftsingenieurwesen (STB)															
Diplom (U) und entsprechende Ab- schlussprüfungen															
Diplom (U)	m	1 088	2	4	49	59	151	216	228	125	100	50	31	73	
	w	155	4	3	2	10	18	30	32	17	14	8	4	13	
	i	1 243	6	7	51	69	169	246	260	142	114	58	35	86	-
Prüfungsgruppe zusammen	m	1 088	2	4	49	59	151	216	228	125	100	50	31	73	-
	w	155	4	3	2	10	18	30	32	17	14	8	4	13	-
	i	1 243	6	7	51	69	169	246	260	142	114	58	35	86	-
Promotionen															
Promotion (Ab- schlussprüfung vorausgesetzt)	m	20	1	-	-	-	1	-	9	-	3	-	-	-	6
	w	6	-	-	-	-	1	-	2	-	2	-	-	-	1
	i	26	1	-	-	-	2	-	11	-	5	-	-	-	7
Prüfungsgruppe zusammen	m	20	1	-	-	-	1	-	9	-	3	-	-	-	6
	w	6	-	-	-	-	1	-	2	-	2	-	-	-	1
	i	26	1	-	-	-	2	-	11	-	5	-	-	-	7
Fachhochschulabschluss															
Diplom (FH)	m	2 673	290	119	521	593	516	302	142	54	42	18	17	59	-
	w	612	64	27	145	149	114	54	26	13	9	4	1	6	-
	i	3 285	354	146	666	742	630	356	168	67	51	22	18	65	-
Sonstiger FH- Abschluss	m	15	14	-	-	-	1	-	-	-	-	-	-	-	-
	w	3	3	-	-	-	-	-	-	-	-	-	-	-	-
	i	18	17	-	-	-	1	-	-	-	-	-	-	-	-
Prüfungsgruppe zusammen	m	2 688	304	119	521	593	517	302	142	54	42	18	17	59	-
	w	615	67	27	145	149	114	54	26	13	9	4	1	6	-
	i	3 303	371	146	666	742	631	356	168	67	51	22	18	65	-
Bachelorabschluss															
Bachelor an FH	m	20	2	14	3	1	-	-	-	-	-	-	-	-	-
	w	5	1	2	2	-	-	-	-	-	-	-	-	-	-
	i	25	3	16	5	1	-	-	-	-	-	-	-	-	-
Prüfungsgruppe zusammen	m	20	2	14	3	1	-	-	-	-	-	-	-	-	-
	w	5	1	2	2	-	-	-	-	-	-	-	-	-	-
	i	25	3	16	5	1	-	-	-	-	-	-	-	-	-
Masterabschluss															
Master an FH (Abschlussprüfung vorausgesetzt)	m	98	95	3	-	-	-	-	-	-	-	-	-	-	-
	w	31	31	-	-	-	-	-	-	-	-	-	-	-	-
	i	129	126	3	-	-	-	-	-	-	-	-	-	-	-
Prüfungsgruppe zusammen	m	98	95	3	-	-	-	-	-	-	-	-	-	-	-
	w	31	31	-	-	-	-	-	-	-	-	-	-	-	-
	i	129	126	3	-	-	-	-	-	-	-	-	-	-	-
Sonstiger Abschluss															
Sonstiger Abschluss in Deutschland	m	5	3	-	1	-	1	-	-	-	-	-	-	-	-
	w	1	1	-	-	-	-	-	-	-	-	-	-	-	-
	i	6	4	-	1	-	1	-	-	-	-	-	-	-	-
Prüfungsgruppe zusammen	m	5	3	-	1	-	1	-	-	-	-	-	-	-	-
	w	1	1	-	-	-	-	-	-	-	-	-	-	-	-
	i	6	4	-	1	-	1	-	-	-	-	-	-	-	-
Studienbereich zusammen	m	3 919	407	140	574	653	670	518	379	179	145	68	48	132	6
	w	813	104	32	149	159	133	84	60	30	25	12	5	19	1
	i	4 732	511	172	723	812	803	602	439	209	170	80	53	151	7

Prüfungsjahr 2003

3 Bestandene Prüfungen nach Fächergruppen, Studienbereichen, Prüfungsgruppen, Art der Prüfung und Fachsemestern

Fächergruppe Studienbereich Prüfungsgruppe Prüfung	Ge- schl.	Bestan- dene Prüfungen insgesamt	Davon Abschluss im ... Fachsemester												
			6. oder nied- riger	7.	8.	9.	10.	11.	12.	13.	14.	15.	16.	17. oder höher	ohne An- gabe
Rechts-, Wirtschafts- und Sozial- wissenschaften zusammen	m	38 523	8 997	1 840	5 127	4 799	4 535	3 713	2 775	1 776	1 201	788	517	1 539	916
	w	37 236	8 259	2 355	5 704	5 743	4 816	3 289	2 371	1 476	934	557	356	979	397
	i	75 759	17 256	4 195	10 831	10 542	9 351	7 002	5 146	3 252	2 135	1 345	873	2 518	1 313

Mathematik, Naturwissenschaften

Mathematik, Naturwissen-
schaften allgemein (STB)

Diplom (U) und
entsprechende Ab-
schlussprüfungen

Magister	m	4	-	-	-	2	1	-	-	1	-	-	-	-	-
	w	-	-	-	-	-	-	-	-	-	-	-	-	-	-
	i	4	-	-	-	2	1	-	-	1	-	-	-	-	-
Diplom (U)	m	17	1	-	1	-	5	6	2	1	-	1	-	-	-
	w	18	-	-	-	-	8	6	3	1	-	-	-	-	-
	i	35	1	-	1	-	13	12	5	2	-	1	-	-	-
Prüfungsgruppe zusammen	m	21	1	-	1	2	6	6	2	2	-	1	-	-	-
	w	18	-	-	-	-	8	6	3	1	-	-	-	-	-
	i	39	1	-	1	2	14	12	5	3	-	1	-	-	-

Promotionen

Promotion (Ab- schlussprüfung vorausgesetzt)	m	12	5	1	-	-	-	-	-	-	-	-	-	1	5
	w	11	5	-	-	-	-	1	-	-	-	-	-	-	5
	i	23	10	1	-	-	-	1	-	-	-	-	-	1	10
Prüfungsgruppe zusammen	m	12	5	1	-	-	-	-	-	-	-	-	-	1	5
	w	11	5	-	-	-	-	1	-	-	-	-	-	-	5
	i	23	10	1	-	-	-	1	-	-	-	-	-	1	10

Staatliche Lehramts-
prüfung (LA) Grund-
und Hauptschulen

LA Grund- und Hauptschulen	m	4	-	-	-	1	-	1	2	-	-	-	-	-	-
	w	46	2	12	12	4	7	2	4	2	-	-	1	-	-
	i	50	2	12	12	5	7	3	6	2	-	-	1	-	-
LA Grundschulen	m	2	-	1	-	1	-	-	-	-	-	-	-	-	-
	w	97	1	13	53	17	9	1	1	1	-	1	-	-	-
	i	99	1	14	53	18	9	1	1	1	-	1	-	-	-
LA Grundstufe/ Primarstufe	m	15	-	1	2	5	1	1	-	2	1	-	-	2	-
	w	91	2	17	20	19	14	6	4	2	-	1	-	6	-
	i	106	2	18	22	24	15	7	4	4	1	1	-	8	-
Prüfungsgruppe zusammen	m	21	-	2	2	7	1	2	2	2	1	-	-	2	-
	w	234	5	42	85	40	30	9	9	5	-	2	1	6	-
	i	255	5	44	87	47	31	11	11	7	1	2	1	8	-

LA Sonderschulen

LA Sonderschulen	m	3	-	-	-	1	-	1	-	-	1	-	-	-	-
	w	31	-	1	4	7	6	6	5	2	-	-	-	-	-
	i	34	-	1	4	8	6	7	5	2	1	-	-	-	-
Prüfungsgruppe zusammen	m	3	-	-	-	1	-	1	-	-	1	-	-	-	-
	w	31	-	1	4	7	6	6	5	2	-	-	-	-	-
	i	34	-	1	4	8	6	7	5	2	1	-	-	-	-

Bachelorabschluss

Bachelor an U	m	4	2	1	-	-	1	-	-	-	-	-	-	-	-
	w	2	2	-	-	-	-	-	-	-	-	-	-	-	-
	i	6	4	1	-	-	1	-	-	-	-	-	-	-	-

Prüfungsjahr 2003

3 Bestandene Prüfungen nach Fächergruppen, Studienbereichen, Prüfungsgruppen, Art der Prüfung und Fachsemestern

Fächergruppe Studienbereich Prüfungsgruppe Prüfung	Ge- schl.	Bestan- dene Prüfungen insgesamt	Davon Abschluss im ... Fachsemester												
			6. oder nied- riger	7.	8.	9.	10.	11.	12.	13.	14.	15.	16.	17. oder höher	ohne An- gabe
Prüfungsgruppe zusammen	m	4	2	1	-	-	1	-	-	-	-	-	-	-	-
	w	2	2	-	-	-	-	-	-	-	-	-	-	-	-
	i	6	4	1	-	-	1	-	-	-	-	-	-	-	-
Masterabschluss															
Master an U	m	19	19	-	-	-	-	-	-	-	-	-	-	-	-
(Abschlussprüfung vorausgesetzt)	w	4	3	1	-	-	-	-	-	-	-	-	-	-	-
	i	23	22	1	-	-	-	-	-	-	-	-	-	-	-
Master an FH	m	19	19	-	-	-	-	-	-	-	-	-	-	-	-
(Abschlussprüfung vorausgesetzt)	w	7	7	-	-	-	-	-	-	-	-	-	-	-	-
	i	26	26	-	-	-	-	-	-	-	-	-	-	-	-
Prüfungsgruppe zusammen	m	38	38	-	-	-	-	-	-	-	-	-	-	-	-
	w	11	10	1	-	-	-	-	-	-	-	-	-	-	-
	i	49	48	1	-	-	-	-	-	-	-	-	-	-	-
Sonstiger Abschluss															
Abschlusszeugnis/ Zertifikat	m	21	20	1	-	-	-	-	-	-	-	-	-	-	-
	w	2	2	-	-	-	-	-	-	-	-	-	-	-	-
	i	23	22	1	-	-	-	-	-	-	-	-	-	-	-
Prüfungsgruppe zusammen	m	21	20	1	-	-	-	-	-	-	-	-	-	-	-
	w	2	2	-	-	-	-	-	-	-	-	-	-	-	-
	i	23	22	1	-	-	-	-	-	-	-	-	-	-	-
Studienbereich zusammen	m	120	66	5	3	10	8	9	4	4	2	1	-	3	5
	w	309	24	44	89	47	44	22	17	8	-	2	1	6	5
	i	429	90	49	92	57	52	31	21	12	2	3	1	9	10
Mathematik (STB)															
Diplom (U) und entsprechende Abschlussprüfungen															
Magister	m	-	-	-	-	-	-	-	-	-	-	-	-	-	-
	w	3	1	-	-	-	1	-	1	-	-	-	-	-	-
	i	3	1	-	-	-	1	-	1	-	-	-	-	-	-
Diplom (U)	m	839	12	8	34	81	103	131	106	94	66	44	24	136	-
	w	336	5	3	11	29	56	56	44	41	20	14	13	44	-
	i	1 175	17	11	45	110	159	187	150	135	86	58	37	180	-
Diplom I (U-GH)	m	-	-	-	-	-	-	-	-	-	-	-	-	-	-
	w	3	-	-	-	1	1	-	-	-	-	-	-	1	-
	i	3	-	-	-	1	1	-	-	-	-	-	-	1	-
Prüfungsgruppe zusammen	m	839	12	8	34	81	103	131	106	94	66	44	24	136	-
	w	342	6	3	11	30	58	56	45	41	20	14	13	45	-
	i	1 181	18	11	45	111	161	187	151	135	86	58	37	181	-
Promotionen															
Promotion (Ab- schlussprüfung vorausgesetzt)	m	424	55	21	16	10	9	10	10	7	8	10	6	36	226
	w	164	19	2	5	1	6	3	3	1	-	-	1	8	115
	i	588	74	23	21	11	15	13	13	8	8	10	7	44	341
Prüfungsgruppe zusammen	m	424	55	21	16	10	9	10	10	7	8	10	6	36	226
	w	164	19	2	5	1	6	3	3	1	-	-	1	8	115
	i	588	74	23	21	11	15	13	13	8	8	10	7	44	341
Staatliche Lehramts- prüfung (LA) Grund- und Hauptschulen															
LA Grund- und Hauptschulen	m	56	4	6	17	12	4	7	2	3	-	-	-	1	-
	w	335	12	89	140	41	21	13	7	5	-	1	2	4	-
	i	391	16	95	157	53	25	20	9	8	-	1	2	5	-

Prüfungsjahr 2003

3 Bestandene Prüfungen nach Fächergruppen, Studienbereichen, Prüfungsgruppen, Art der Prüfung und Fachsemestern

Fächergruppe Studienbereich Prüfungsgruppe Prüfung	Ge- schl.	Bestan- dene Prüfungen insgesamt	Davon Abschluss im ... Fachsemester												
			6. oder nied- riger	7.	8.	9.	10.	11.	12.	13.	14.	15.	16.	17. oder höher	ohne An- gabe
LA Grundschulen	m	12	-	3	3	1	2	-	-	1	-	1	-	1	-
	w	93	11	30	29	12	5	4	-	1	-	1	-	-	-
	i	105	11	33	32	13	7	4	-	2	-	2	-	1	-
LA Grundstufe/ Primarstufe	m	14	-	2	1	4	2	2	1	2	-	-	-	-	-
	w	97	2	1	34	33	9	8	-	2	4	1	-	3	-
	i	111	2	3	35	37	11	10	1	4	4	1	-	3	-
Prüfungsgruppe zusammen	m	82	4	11	21	17	8	9	3	6	-	1	-	2	-
	w	525	25	120	203	86	35	25	7	8	4	3	2	7	-
	i	607	29	131	224	103	43	34	10	14	4	4	2	9	-
Stufenübergreifendes LA Grundschule/Sekundarstufe I Primarstufe															
LA Grundschulen/ Sekundarstufe I	m	21	1	-	4	10	6	-	-	-	-	-	-	-	-
	w	156	2	2	71	64	14	2	-	-	1	-	-	-	-
	i	177	3	2	75	74	20	2	-	-	1	-	-	-	-
Prüfungsgruppe zusammen	m	21	1	-	4	10	6	-	-	-	-	-	-	-	-
	w	156	2	2	71	64	14	2	-	-	1	-	-	-	-
	i	177	3	2	75	74	20	2	-	-	1	-	-	-	-
LA Realschulen/ Sekundarstufe I															
LA Realschulen	m	67	4	7	5	20	7	7	9	3	4	-	-	1	-
	w	138	5	20	24	32	24	11	9	4	3	1	-	5	-
	i	205	9	27	29	52	31	18	18	7	7	1	-	6	-
LA Haupt- und Real- schulen/Unterstufe und Mittelstufe Gymnasium	m	18	1	-	4	3	1	3	4	1	-	-	-	1	-
	w	29	2	5	6	3	2	1	2	4	2	1	-	1	-
	i	47	3	5	10	6	3	4	6	5	2	1	-	2	-
LA Mittelstufe/ Sekundarstufe I	m	21	-	1	-	2	4	2	3	2	3	2	1	1	-
	w	37	2	1	9	4	3	3	5	3	1	2	1	3	-
	i	58	2	2	9	6	7	5	8	5	4	4	2	4	-
Prüfungsgruppe zusammen	m	106	5	8	9	25	12	12	16	6	7	2	1	3	-
	w	204	9	26	39	39	29	15	16	11	6	4	1	9	-
	i	310	14	34	48	64	41	27	32	17	13	6	2	12	-
Stufenübergreifendes LA Sekundarstufe II und I															
LA Sekundar- stufe II und I	m	1	-	-	-	-	-	1	-	-	-	-	-	-	-
	w	1	-	-	-	-	-	1	-	-	-	-	-	-	-
	i	2	-	-	-	-	-	2	-	-	-	-	-	-	-
Prüfungsgruppe zusammen	m	1	-	-	-	-	-	1	-	-	-	-	-	-	-
	w	1	-	-	-	-	-	1	-	-	-	-	-	-	-
	i	2	-	-	-	-	-	2	-	-	-	-	-	-	-
LA Gymnasien/ Sekundarstufe II, allgemeinbildende Schulen															
LA Gymnasien	m	219	2	-	3	9	20	41	46	40	25	10	7	16	-
	w	143	-	1	1	11	28	28	20	24	14	6	2	8	-
	i	362	2	1	4	20	48	69	66	64	39	16	9	24	-
LA Oberstufe/ Sekundarstufe II, allgemeinbildende Schulen	m	47	-	-	3	3	7	9	2	10	-	4	-	9	-
	w	56	-	1	5	5	5	12	13	7	4	-	3	1	-
	i	103	-	1	8	8	12	21	15	17	4	4	3	10	-
Prüfungsgruppe zusammen	m	266	2	-	6	12	27	50	48	50	25	14	7	25	-
	w	199	-	2	6	16	33	40	33	31	18	6	5	9	-
	i	465	2	2	12	28	60	90	81	81	43	20	12	34	-

Prüfungsjahr 2003

3 Bestandene Prüfungen nach Fächergruppen, Studienbereichen, Prüfungsgruppen, Art der Prüfung und Fachsemestern

Fächergruppe Studienbereich Prüfungsgruppe Prüfung	Ge- schl.	Bestan- dene Prüfungen insgesamt	Davon Abschluss im ... Fachsemester												
			6. oder nied- riger	7.	8.	9.	10.	11.	12.	13.	14.	15.	16.	17. oder höher	ohne An- gabe
LA Sonderschulen															
LA Sonderschulen	m	6	-	-	1	1	3	1	-	-	-	-	-	-	-
	w	35	-	-	1	12	10	6	3	3	-	-	-	-	-
	i	41	-	-	2	13	13	7	3	3	-	-	-	-	-
Prüfungsgruppe zusammen	m	6	-	-	1	1	3	1	-	-	-	-	-	-	-
	w	35	-	-	1	12	10	6	3	3	-	-	-	-	-
	i	41	-	-	2	13	13	7	3	3	-	-	-	-	-
LA Berufliche Schulen/ Sekundarstufe II, berufliche Schulen															
LA Berufliche Schulen	m	3	2	-	-	-	-	-	-	-	-	-	-	1	-
	w	-	-	-	-	-	-	-	-	-	-	-	-	-	-
	i	3	2	-	-	-	-	-	-	-	-	-	-	1	-
LA Oberstufe/ Sekundarstufe II, berufliche Schulen	m	2	-	-	-	-	-	-	2	-	-	-	-	-	-
	w	-	-	-	-	-	-	-	-	-	-	-	-	-	-
	i	2	-	-	-	-	-	-	2	-	-	-	-	-	-
Prüfungsgruppe zusammen	m	5	2	-	-	-	-	-	2	-	-	-	-	1	-
	w	-	-	-	-	-	-	-	-	-	-	-	-	-	-
	i	5	2	-	-	-	-	-	2	-	-	-	-	1	-
Fachhochschulabschluss															
Diplom (FH)	m	96	-	2	12	21	22	18	7	7	1	3	-	3	-
	w	95	-	1	17	32	24	16	2	3	-	-	-	-	-
	i	191	-	3	29	53	46	34	9	10	1	3	-	3	-
Prüfungsgruppe zusammen	m	96	-	2	12	21	22	18	7	7	1	3	-	3	-
	w	95	-	1	17	32	24	16	2	3	-	-	-	-	-
	i	191	-	3	29	53	46	34	9	10	1	3	-	3	-
Bachelorabschluss															
Bachelor an U	m	11	3	1	2	2	-	-	-	1	-	-	-	2	-
	w	12	7	-	3	2	-	-	-	-	-	-	-	-	-
	i	23	10	1	5	4	-	-	-	1	-	-	-	2	-
Prüfungsgruppe zusammen	m	11	3	1	2	2	-	-	-	1	-	-	-	2	-
	w	12	7	-	3	2	-	-	-	-	-	-	-	-	-
	i	23	10	1	5	4	-	-	-	1	-	-	-	2	-
Masterabschluss															
Master an U (ohne vorausgesetzte Abschlussprüfung)	m	2	1	-	-	-	-	-	1	-	-	-	-	-	-
	w	-	-	-	-	-	-	-	-	-	-	-	-	-	-
	i	2	1	-	-	-	-	-	1	-	-	-	-	-	-
Master an U (Abschlussprüfung vorausgesetzt)	m	5	5	-	-	-	-	-	-	-	-	-	-	-	-
	w	1	1	-	-	-	-	-	-	-	-	-	-	-	-
	i	6	6	-	-	-	-	-	-	-	-	-	-	-	-
Master an FH (Abschlussprüfung vorausgesetzt)	m	11	11	-	-	-	-	-	-	-	-	-	-	-	-
	w	4	4	-	-	-	-	-	-	-	-	-	-	-	-
	i	15	15	-	-	-	-	-	-	-	-	-	-	-	-
Prüfungsgruppe zusammen	m	18	17	-	-	-	-	-	1	-	-	-	-	-	-
	w	5	5	-	-	-	-	-	-	-	-	-	-	-	-
	i	23	22	-	-	-	-	-	1	-	-	-	-	-	-
Sonstiger Abschluss															
Abschlusszeugnis/ Zertifikat	m	2	-	-	-	-	-	-	-	1	1	-	-	-	-
	w	-	-	-	-	-	-	-	-	-	-	-	-	-	-
	i	2	-	-	-	-	-	-	-	1	1	-	-	-	-

Prüfungsjahr 2003

3 Bestandene Prüfungen nach Fächergruppen, Studienbereichen, Prüfungsgruppen, Art der Prüfung und Fachsemestern

Fächergruppe Studienbereich Prüfungsgruppe Prüfung	Ge- schl.	Bestan- dene Prüfungen insgesamt	Davon Abschluss im ... Fachsemester												
			6. oder nied- riger	7.	8.	9.	10.	11.	12.	13.	14.	15.	16.	17. oder höher	ohne An- gabe
Prüfungsgruppe zusammen	m	2	-	-	-	-	-	-	-	1	1	-	-	-	-
	w	-	-	-	-	-	-	-	-	-	-	-	-	-	-
	i	2	-	-	-	-	-	-	-	1	1	-	-	-	-
Studienbereich zusammen	m	1 877	101	51	105	179	190	232	193	172	108	74	38	208	226
	w	1 738	73	156	356	282	209	164	109	98	49	27	22	78	115
	i	3 615	174	207	461	461	399	396	302	270	157	101	60	286	341
Informatik (STB)															
Diplom (U) und entsprechende Ab- schlussprüfungen															
Magister	m	11	-	-	1	-	-	-	1	2	1	2	1	3	-
	w	7	-	-	-	-	-	2	3	2	-	-	-	-	-
	i	18	-	-	1	-	-	2	4	4	1	2	1	3	-
Diplom (U)	m	2 301	39	26	53	121	301	335	312	248	185	121	90	470	-
	w	283	10	8	6	23	40	45	46	26	20	13	7	39	-
	i	2 584	49	34	59	144	341	380	358	274	205	134	97	509	-
Diplom I (U-GH)	m	35	-	1	3	3	2	2	-	4	1	3	1	15	-
	w	10	-	-	-	-	2	-	-	1	2	-	-	5	-
	i	45	-	1	3	3	4	2	-	5	3	3	1	20	-
Prüfungsgruppe zusammen	m	2 347	39	27	57	124	303	337	313	254	187	126	92	488	-
	w	300	10	8	6	23	42	47	49	29	22	13	7	44	-
	i	2 647	49	35	63	147	345	384	362	283	209	139	99	532	-
Promotionen															
Promotion (Ab- schlussprüfung vorausgesetzt)	m	341	67	10	5	4	9	7	20	4	9	2	2	13	189
	w	46	13	1	1	1	1	-	2	-	1	1	1	2	22
	i	387	80	11	6	5	10	7	22	4	10	3	3	15	211
Prüfungsgruppe zusammen	m	341	67	10	5	4	9	7	20	4	9	2	2	13	189
	w	46	13	1	1	1	1	-	2	-	1	1	1	2	22
	i	387	80	11	6	5	10	7	22	4	10	3	3	15	211
Staatliche Lehramts- prüfung (LA) Grund- und Hauptschulen															
LA Grund- und Hauptschulen	m	2	2	-	-	-	-	-	-	-	-	-	-	-	-
	w	6	5	-	-	-	-	1	-	-	-	-	-	-	-
	i	8	7	-	-	-	-	1	-	-	-	-	-	-	-
Prüfungsgruppe zusammen	m	2	2	-	-	-	-	-	-	-	-	-	-	-	-
	w	6	5	-	-	-	-	1	-	-	-	-	-	-	-
	i	8	7	-	-	-	-	1	-	-	-	-	-	-	-
Stufenübergreifendes LA Grundschule/Sekundarstufe I Primarstufe															
LA Sekundarstufe I/ Primarstufe	m	1	1	-	-	-	-	-	-	-	-	-	-	-	-
	w	-	-	-	-	-	-	-	-	-	-	-	-	-	-
	i	1	1	-	-	-	-	-	-	-	-	-	-	-	-
Prüfungsgruppe zusammen	m	1	1	-	-	-	-	-	-	-	-	-	-	-	-
	w	-	-	-	-	-	-	-	-	-	-	-	-	-	-
	i	1	1	-	-	-	-	-	-	-	-	-	-	-	-
LA Realschulen/ Sekundarstufe I															
LA Realschulen	m	5	5	-	-	-	-	-	-	-	-	-	-	-	-
	w	5	4	-	-	1	-	-	-	-	-	-	-	-	-
	i	10	9	-	-	1	-	-	-	-	-	-	-	-	-
LA Haupt- und Real- schulen/Unterstufe und Mittelstufe Gymnasium	m	4	4	-	-	-	-	-	-	-	-	-	-	-	-
	w	4	3	1	-	-	-	-	-	-	-	-	-	-	-
	i	8	7	1	-	-	-	-	-	-	-	-	-	-	-

Prüfungsjahr 2003

3 Bestandene Prüfungen nach Fächergruppen, Studienbereichen, Prüfungsgruppen, Art der Prüfung und Fachsemestern

Fächergruppe Studienbereich Prüfungsgruppe Prüfung	Ge- schl.	Bestan- dene Prüfungen insgesamt	Davon Abschluss im ... Fachsemester												
			6. oder nied- riger	7.	8.	9.	10.	11.	12.	13.	14.	15.	16.	17. oder höher	ohne An- gabe
LA Mittelstufe/ Sekundarstufe I	m	11	11	-	-	-	-	-	-	-	-	-	-	-	-
	w	12	12	-	-	-	-	-	-	-	-	-	-	-	-
	i	23	23	-	-	-	-	-	-	-	-	-	-	-	-
Prüfungsgruppe zusammen	m	20	20	-	-	-	-	-	-	-	-	-	-	-	-
	w	21	19	1	-	1	-	-	-	-	-	-	-	-	-
	i	41	39	1	-	1	-	-	-	-	-	-	-	-	-
LA Gymnasien/ Sekundarstufe II, allgemeinbildende Schulen															
LA Gymnasien	m	46	37	3	-	1	1	1	1	-	-	-	-	-	2
	w	27	19	1	-	1	-	-	1	-	-	-	-	-	5
	i	73	56	4	-	2	1	1	2	-	-	-	-	-	7
LA Oberstufe/ Sekundarstufe II, allgemeinbildende Schulen	m	22	9	-	1	-	1	3	3	1	1	1	-	2	-
	w	6	4	-	1	-	-	-	1	-	-	-	-	-	-
	i	28	13	-	2	-	1	3	4	1	1	1	-	2	-
Prüfungsgruppe zusammen	m	68	46	3	1	1	2	4	4	1	1	1	-	2	2
	w	33	23	1	1	1	-	-	2	-	-	-	-	-	5
	i	101	69	4	2	2	2	4	6	1	1	1	-	2	7
LA Berufliche Schulen/ Sekundarstufe II, berufliche Schulen															
LA Berufliche Schulen	m	3	2	-	1	-	-	-	-	-	-	-	-	-	-
	w	2	2	-	-	-	-	-	-	-	-	-	-	-	-
	i	5	4	-	1	-	-	-	-	-	-	-	-	-	-
Prüfungsgruppe zusammen	m	3	2	-	1	-	-	-	-	-	-	-	-	-	-
	w	2	2	-	-	-	-	-	-	-	-	-	-	-	-
	i	5	4	-	1	-	-	-	-	-	-	-	-	-	-
Fachhochschulabschluss															
Diplom (FH)	m	3 369	103	134	790	864	637	335	174	130	77	41	23	61	-
	w	627	14	26	155	178	118	55	31	18	11	6	4	11	-
	i	3 996	117	160	945	1 042	755	390	205	148	88	47	27	72	-
Sonstiger FH- Abschluss	m	11	7	-	-	3	-	1	-	-	-	-	-	-	-
	w	1	-	-	-	1	-	-	-	-	-	-	-	-	-
	i	12	7	-	-	4	-	1	-	-	-	-	-	-	-
Prüfungsgruppe zusammen	m	3 380	110	134	790	867	637	336	174	130	77	41	23	61	-
	w	628	14	26	155	179	118	55	31	18	11	6	4	11	-
	i	4 008	124	160	945	1 046	755	391	205	148	88	47	27	72	-
Bachelorabschluss															
Bachelor an U	m	150	67	44	12	6	7	3	7	1	1	1	-	1	-
	w	29	13	10	4	-	1	-	-	-	-	-	-	1	-
	i	179	80	54	16	6	8	3	7	1	1	1	-	2	-
Bachelor an FH	m	264	149	73	33	8	1	-	-	-	-	-	-	-	-
	w	59	36	14	8	1	-	-	-	-	-	-	-	-	-
	i	323	185	87	41	9	1	-	-	-	-	-	-	-	-
Prüfungsgruppe zusammen	m	414	216	117	45	14	8	3	7	1	1	1	-	1	-
	w	88	49	24	12	1	1	-	-	-	-	-	-	1	-
	i	502	265	141	57	15	9	3	7	1	1	1	-	2	-
Masterabschluss															
Master an U (Abschlussprüfung vorausgesetzt)	m	69	62	4	-	1	1	1	-	-	-	-	-	-	-
	w	35	31	2	1	-	-	1	-	-	-	-	-	-	-
	i	104	93	6	1	1	1	2	-	-	-	-	-	-	-

Prüfungsjahr 2003

3 Bestandene Prüfungen nach Fächergruppen, Studienbereichen, Prüfungsgruppen, Art der Prüfung und Fachsemestern

Fächergruppe Studienbereich Prüfungsgruppe Prüfung	Ge- schl.	Bestan- dene Prüfungen insgesamt	Davon Abschluss im ... Fachsemester												
			6. oder nied- riger	7.	8.	9.	10.	11.	12.	13.	14.	15.	16.	17. oder höher	ohne An- gabe
Master an FH (Abschlussprüfung vorausgesetzt)	m	112	98	2	-	-	5	5	-	2	-	-	-	-	-
	w	17	15	-	-	-	2	-	-	-	-	-	-	-	-
	i	129	113	2	-	-	7	5	-	2	-	-	-	-	-
Prüfungsgruppe zusammen	m	181	160	6	-	1	6	6	-	2	-	-	-	-	-
	w	52	46	2	1	-	2	1	-	-	-	-	-	-	-
	i	233	206	8	1	1	8	7	-	2	-	-	-	-	-
Sonstiger Abschluss															
Abschlusszeugnis/ Zertifikat	m	35	32	-	-	2	-	1	-	-	-	-	-	-	-
	w	16	15	1	-	-	-	-	-	-	-	-	-	-	-
	i	51	47	1	-	2	-	1	-	-	-	-	-	-	-
Sonstiger Abschluss in Deutschland	m	5	-	-	-	-	-	-	-	-	-	-	-	5	-
	w	1	-	-	-	-	-	-	-	-	-	-	1	-	-
	i	6	-	-	-	-	-	-	-	-	-	-	1	5	-
Prüfungsgruppe zusammen	m	40	32	-	-	2	-	1	-	-	-	-	-	5	-
	w	17	15	1	-	-	-	-	-	-	-	-	1	-	-
	i	57	47	1	-	2	-	1	-	-	-	-	1	5	-
Studienbereich zusammen	m	6 797	695	297	899	1 013	965	694	518	392	275	171	117	570	191
	w	1 193	196	64	176	206	164	104	84	47	34	20	13	58	27
	i	7 990	891	361	1 075	1 219	1 129	798	602	439	309	191	130	628	218
Physik, Astronomie (STB)															
Diplom (U) und entsprechende Ab- schlussprüfungen															
Magister	m	2	1	-	-	-	-	-	-	-	-	-	-	1	-
	w	2	1	-	-	-	1	-	-	-	-	-	-	-	-
	i	4	2	-	-	-	1	-	-	-	-	-	-	1	-
Diplom (U)	m	1 257	8	6	18	47	169	346	204	129	70	53	31	176	-
	w	178	4	1	1	8	22	59	25	21	12	9	2	14	-
	i	1 435	12	7	19	55	191	405	229	150	82	62	33	190	-
Diplom I (U-GH)	m	18	-	-	2	-	2	2	1	1	2	1	3	4	-
	w	2	-	-	-	-	1	-	1	-	-	-	-	-	-
	i	20	-	-	2	-	3	2	2	1	2	1	3	4	-
Prüfungsgruppe zusammen	m	1 277	9	6	20	47	171	348	205	130	72	54	34	181	-
	w	182	5	1	1	8	24	59	26	21	12	9	2	14	-
	i	1 459	14	7	21	55	195	407	231	151	84	63	36	195	-
Promotionen															
Promotion (Ab- schlussprüfung vorausgesetzt)	m	1 075	270	69	65	50	38	26	52	31	18	10	8	168	270
	w	152	34	16	2	5	6	4	7	7	3	1	1	23	43
	i	1 227	304	85	67	55	44	30	59	38	21	11	9	191	313
Prüfungsgruppe zusammen	m	1 075	270	69	65	50	38	26	52	31	18	10	8	168	270
	w	152	34	16	2	5	6	4	7	7	3	1	1	23	43
	i	1 227	304	85	67	55	44	30	59	38	21	11	9	191	313
Staatliche Lehramts- prüfung (LA) Grund- und Hauptschulen															
LA Grund- und Hauptschulen	m	1	-	-	-	-	-	-	-	-	-	-	-	1	-
	w	-	-	-	-	-	-	-	-	-	-	-	-	-	-
	i	1	-	-	-	-	-	-	-	-	-	-	-	1	-
Prüfungsgruppe zusammen	m	1	-	-	-	-	-	-	-	-	-	-	-	1	-
	w	-	-	-	-	-	-	-	-	-	-	-	-	-	-
	i	1	-	-	-	-	-	-	-	-	-	-	-	1	-

Prüfungsjahr 2003

3 Bestandene Prüfungen nach Fächergruppen, Studienbereichen, Prüfungsgruppen, Art der Prüfung und Fachsemestern

Fächergruppe Studienbereich Prüfungsgruppe Prüfung	Ge- schl.	Bestan- dene Prüfungen insgesamt	Davon Abschluss im ... Fachsemester													17. oder höher	ohne An- gabe
			6. oder nied- riger	7.	8.	9.	10.	11.	12.	13.	14.	15.	16.				
Stufenübergreifendes LA Grundschule/Sekundarstufe I Primarstufe																	
LA Grundschulen/ Sekundarstufe I	m	-	-	-	-	-	-	-	-	-	-	-	-	-	-	-	
	w	1	-	-	-	-	1	-	-	-	-	-	-	-	-	-	
	i	1	-	-	-	-	1	-	-	-	-	-	-	-	-	-	
Prüfungsgruppe zusammen	m	-	-	-	-	-	-	-	-	-	-	-	-	-	-	-	
	w	1	-	-	-	-	1	-	-	-	-	-	-	-	-	-	
	i	1	-	-	-	-	1	-	-	-	-	-	-	-	-	-	
LA Realschulen/ Sekundarstufe I																	
LA Realschulen	m	11	1	1	1	-	1	3	1	2	-	-	-	1	-	-	
	w	5	-	-	2	2	-	-	-	-	-	-	-	-	-	1	
	i	16	1	1	3	2	1	3	1	2	-	-	-	1	-	1	
LA Haupt- und Real- schulen/Unterstufe und Mittelstufe Gymnasium	m	6	4	-	-	1	-	-	-	1	-	-	-	-	-	-	
	w	8	6	-	1	-	-	-	-	1	-	-	-	-	-	-	
	i	14	10	-	1	1	-	-	-	2	-	-	-	-	-	-	
LA Mittelstufe/ Sekundarstufe I	m	13	-	1	3	-	-	2	1	-	2	3	-	1	-	-	
	w	3	-	-	-	-	-	1	-	1	1	-	-	-	-	-	
	i	16	-	1	3	-	-	3	1	1	3	3	-	1	-	-	
Prüfungsgruppe zusammen	m	30	5	2	4	1	1	5	2	3	2	3	-	2	-	-	
	w	16	6	-	3	2	-	1	-	2	1	-	-	-	-	1	
	i	46	11	2	7	3	1	6	2	5	3	3	-	2	-	1	
LA Gymnasien/ Sekundarstufe II, allgemeinbildende Schulen																	
LA Gymnasien	m	28	2	-	-	2	2	5	3	1	3	-	1	9	-	-	
	w	15	1	-	2	-	4	-	4	1	-	1	-	2	-	-	
	i	43	3	-	2	2	6	5	7	2	3	1	1	11	-	-	
LA Oberstufe/ Sekundarstufe II, allgemeinbildende Schulen	m	41	1	-	3	6	3	7	5	4	5	3	3	1	-	-	
	w	17	-	-	1	3	2	4	1	3	1	-	-	2	-	-	
	i	58	1	-	4	9	5	11	6	7	6	3	3	3	-	-	
Prüfungsgruppe zusammen	m	69	3	-	3	8	5	12	8	5	8	3	4	10	-	-	
	w	32	1	-	3	3	6	4	5	4	1	1	-	4	-	-	
	i	101	4	-	6	11	11	16	13	9	9	4	4	14	-	-	
LA Sonderschulen																	
LA Sonderschulen	m	1	-	-	-	-	-	1	-	-	-	-	-	-	-	-	
	w	-	-	-	-	-	-	-	-	-	-	-	-	-	-	-	
	i	1	-	-	-	-	-	1	-	-	-	-	-	-	-	-	
Prüfungsgruppe zusammen	m	1	-	-	-	-	-	1	-	-	-	-	-	-	-	-	
	w	-	-	-	-	-	-	-	-	-	-	-	-	-	-	-	
	i	1	-	-	-	-	-	1	-	-	-	-	-	-	-	-	
LA Berufliche Schulen/ Sekundarstufe II, berufliche Schulen																	
LA Berufliche Schulen	m	2	2	-	-	-	-	-	-	-	-	-	-	-	-	-	
	w	-	-	-	-	-	-	-	-	-	-	-	-	-	-	-	
	i	2	2	-	-	-	-	-	-	-	-	-	-	-	-	-	
LA Oberstufe/ Sekundarstufe II, berufliche Schulen	m	3	-	-	-	-	-	-	-	-	2	-	1	-	-	-	
	w	-	-	-	-	-	-	-	-	-	-	-	-	-	-	-	
	i	3	-	-	-	-	-	-	-	-	2	-	1	-	-	-	
Prüfungsgruppe zusammen	m	5	2	-	-	-	-	-	-	-	2	-	1	-	-	-	
	w	-	-	-	-	-	-	-	-	-	-	-	-	-	-	-	
	i	5	2	-	-	-	-	-	-	-	2	-	1	-	-	-	

Prüfungsjahr 2003

3 Bestandene Prüfungen nach Fächergruppen, Studienbereichen, Prüfungsgruppen, Art der Prüfung und Fachsemestern

Fächergruppe Studienbereich Prüfungsgruppe Prüfung	Ge- schl.	Bestan- dene Prüfungen insgesamt	Davon Abschluss im ... Fachsemester												
			6. oder nied- riger	7.	8.	9.	10.	11.	12.	13.	14.	15.	16.	17. oder höher	ohne An- gabe
Fachhochschulabschluss															
Diplom (FH)	m	74	-	1	2	14	6	7	3	5	4	2	5	25	-
	w	34	-	-	2	7	6	3	-	2	4	-	1	9	-
	i	108	-	1	4	21	12	10	3	7	8	2	6	34	-
Prüfungsgruppe zusammen	m	74	-	1	2	14	6	7	3	5	4	2	5	25	-
	w	34	-	-	2	7	6	3	-	2	4	-	1	9	-
	i	108	-	1	4	21	12	10	3	7	8	2	6	34	-
Bachelorabschluss															
Bachelor an U	m	7	4	1	1	-	1	-	-	-	-	-	-	-	-
	w	1	1	-	-	-	-	-	-	-	-	-	-	-	-
	i	8	5	1	1	-	1	-	-	-	-	-	-	-	-
Bachelor an FH	m	8	8	-	-	-	-	-	-	-	-	-	-	-	-
	w	-	-	-	-	-	-	-	-	-	-	-	-	-	-
	i	8	8	-	-	-	-	-	-	-	-	-	-	-	-
Prüfungsgruppe zusammen	m	15	12	1	1	-	1	-	-	-	-	-	-	-	-
	w	1	1	-	-	-	-	-	-	-	-	-	-	-	-
	i	16	13	1	1	-	1	-	-	-	-	-	-	-	-
Masterabschluss															
Master an U (ohne vorausgesetzte Abschlussprüfung)	m	2	1	-	-	-	-	1	-	-	-	-	-	-	-
	w	-	-	-	-	-	-	-	-	-	-	-	-	-	-
	i	2	1	-	-	-	-	1	-	-	-	-	-	-	-
Master an U (Abschlussprüfung vorausgesetzt)	m	11	10	-	1	-	-	-	-	-	-	-	-	-	-
	w	6	6	-	-	-	-	-	-	-	-	-	-	-	-
	i	17	16	-	1	-	-	-	-	-	-	-	-	-	-
Prüfungsgruppe zusammen	m	13	11	-	1	-	-	1	-	-	-	-	-	-	-
	w	6	6	-	-	-	-	-	-	-	-	-	-	-	-
	i	19	17	-	1	-	-	1	-	-	-	-	-	-	-
Studienbereich zusammen	m	2 560	312	79	96	120	222	400	270	174	106	72	52	387	270
	w	424	53	17	11	25	43	71	38	36	21	11	4	50	44
	i	2 984	365	96	107	145	265	471	308	210	127	83	56	437	314
Chemie (STB)															
Diplom (U) und entsprechende Ab- schlussprüfungen															
Magister	m	1	-	-	-	-	1	-	-	-	-	-	-	-	-
	w	1	-	-	-	-	-	-	1	-	-	-	-	-	-
	i	2	-	-	-	-	1	-	1	-	-	-	-	-	-
Staatsexamen/ 1.Staatsprüfung	m	66	4	-	6	28	8	9	2	3	1	-	1	4	-
	w	126	2	-	23	34	27	19	13	6	1	1	-	-	-
	i	192	6	-	29	62	35	28	15	9	2	1	1	4	-
Diplom (U)	m	865	16	2	11	83	230	186	109	63	37	32	15	81	-
	w	520	8	1	6	62	166	134	42	51	14	9	2	25	-
	i	1 385	24	3	17	145	396	320	151	114	51	41	17	106	-
Diplom I (U-GH)	m	19	-	-	-	1	2	3	2	-	1	2	1	7	-
	w	14	-	-	2	2	2	2	-	-	-	1	2	3	-
	i	33	-	-	2	3	4	5	2	-	1	3	3	10	-
Prüfungsgruppe zusammen	m	951	20	2	17	112	241	198	113	66	39	34	17	92	-
	w	661	10	1	31	98	195	155	56	57	15	11	4	28	-
	i	1 612	30	3	48	210	436	353	169	123	54	45	21	120	-

Prüfungsjahr 2003

3 Bestandene Prüfungen nach Fächergruppen, Studienbereichen, Prüfungsgruppen, Art der Prüfung und Fachsemestern

Fächergruppe Studienbereich Prüfungsgruppe Prüfung	Ge- schl.	Bestan- dene Prüfungen insgesamt	Davon Abschluss im ... Fachsemester												
			6. oder nied- riger	7.	8.	9.	10.	11.	12.	13.	14.	15.	16.	17. oder höher	ohne An- gabe
Promotionen															
Promotion (Ab- schlussprüfung vorausgesetzt)	m	1 226	285	90	70	32	43	17	26	21	18	14	19	244	347
	w	518	118	27	28	19	15	3	14	10	7	8	6	100	163
	i	1 744	403	117	98	51	58	20	40	31	25	22	25	344	510
Prüfungsgruppe zusammen	m	1 226	285	90	70	32	43	17	26	21	18	14	19	244	347
	w	518	118	27	28	19	15	3	14	10	7	8	6	100	163
	i	1 744	403	117	98	51	58	20	40	31	25	22	25	344	510
Staatliche Lehramts- prüfung (LA) Grund- und Hauptschulen															
LA Grund- und Hauptschulen	m	2	-	-	-	1	-	-	-	-	-	-	1	-	-
	w	-	-	-	-	-	-	-	-	-	-	-	-	-	-
	i	2	-	-	-	1	-	-	-	-	-	-	1	-	-
Prüfungsgruppe zusammen	m	2	-	-	-	1	-	-	-	-	-	-	1	-	-
	w	-	-	-	-	-	-	-	-	-	-	-	-	-	-
	i	2	-	-	-	1	-	-	-	-	-	-	1	-	-
Stufenübergreifendes LA Grundschule/Sekundarstufe I Primarstufe															
LA Grundschulen/ Sekundarstufe I	m	2	-	-	2	-	-	-	-	-	-	-	-	-	-
	w	2	1	-	-	-	-	1	-	-	-	-	-	-	-
	i	4	1	-	2	-	-	1	-	-	-	-	-	-	-
Prüfungsgruppe zusammen	m	2	-	-	2	-	-	-	-	-	-	-	-	-	-
	w	2	1	-	-	-	-	1	-	-	-	-	-	-	-
	i	4	1	-	2	-	-	1	-	-	-	-	-	-	-
LA Realschulen/ Sekundarstufe I															
LA Realschulen	m	5	-	1	-	2	1	1	-	-	-	-	-	-	-
	w	11	-	3	1	3	2	-	1	1	-	-	-	-	-
	i	16	-	4	1	5	3	1	1	1	-	-	-	-	-
LA Haupt- und Real- schulen/Unterstufe und Mittelstufe Gymnasium	m	2	-	-	-	-	1	1	-	-	-	-	-	-	-
	w	-	-	-	-	-	-	-	-	-	-	-	-	-	-
	i	2	-	-	-	-	1	1	-	-	-	-	-	-	-
LA Mittelstufe/ Sekundarstufe I	m	4	-	1	-	-	-	1	-	-	-	1	-	1	-
	w	16	1	1	3	3	2	5	-	-	-	-	-	1	-
	i	20	1	2	3	3	2	6	-	-	-	1	-	2	-
Prüfungsgruppe zusammen	m	11	-	2	-	2	2	3	-	-	-	1	-	1	-
	w	27	1	4	4	6	4	5	1	1	-	-	-	1	-
	i	38	1	6	4	8	6	8	1	1	-	1	-	2	-
LA Gymnasien/ Sekundarstufe II, allgemeinbildende Schulen															
LA Gymnasien	m	39	1	-	2	1	5	1	8	7	5	4	1	4	-
	w	36	2	-	-	1	5	5	10	4	2	-	1	6	-
	i	75	3	-	2	2	10	6	18	11	7	4	2	10	-
LA Oberstufe/ Sekundarstufe II, allgemeinbildende Schulen	m	38	1	-	3	4	3	5	5	5	2	3	-	7	-
	w	30	-	-	2	1	8	4	2	5	1	1	1	5	-
	i	68	1	-	5	5	11	9	7	10	3	4	1	12	-
Prüfungsgruppe zusammen	m	77	2	-	5	5	8	6	13	12	7	7	1	11	-
	w	66	2	-	2	2	13	9	12	9	3	1	2	11	-
	i	143	4	-	7	7	21	15	25	21	10	8	3	22	-

Prüfungsjahr 2003

3 Bestandene Prüfungen nach Fächergruppen, Studienbereichen, Prüfungsgruppen, Art der Prüfung und Fachsemestern

Fächergruppe Studienbereich Prüfungsgruppe Prüfung	Ge- schl.	Bestan- dene Prüfungen insgesamt	Davon Abschluss im ... Fachsemester														17. oder höher	ohne An- gabe
			6. oder nied- riger	7.	8.	9.	10.	11.	12.	13.	14.	15.	16.					
LA Berufliche Schulen/ Sekundarstufe II, berufliche Schulen																		
LA Berufliche Schulen	m	-	-	-	-	-	-	-	-	-	-	-	-	-	-	-	-	
	w	1	-	-	-	-	-	-	1	-	-	-	-	-	-	-	-	
	i	1	-	-	-	-	-	-	1	-	-	-	-	-	-	-	-	
Prüfungsgruppe zusammen	m	-	-	-	-	-	-	-	-	-	-	-	-	-	-	-	-	
	w	1	-	-	-	-	-	-	1	-	-	-	-	-	-	-	-	
	i	1	-	-	-	-	-	-	1	-	-	-	-	-	-	-	-	
Fachhochschulabschluss																		
Diplom (FH)	m	99	5	3	30	41	9	6	2	1	-	-	-	2	-	-	-	
	w	98	9	1	46	29	7	3	3	-	-	-	-	-	-	-	-	
	i	197	14	4	76	70	16	9	5	1	-	-	-	2	-	-	-	
Prüfungsgruppe zusammen	m	99	5	3	30	41	9	6	2	1	-	-	-	2	-	-	-	
	w	98	9	1	46	29	7	3	3	-	-	-	-	-	-	-	-	
	i	197	14	4	76	70	16	9	5	1	-	-	-	2	-	-	-	
Bachelorabschluss																		
Bachelor an U	m	6	3	1	2	-	-	-	-	-	-	-	-	-	-	-	-	
	w	3	2	-	-	-	-	1	-	-	-	-	-	-	-	-	-	
	i	9	5	1	2	-	-	1	-	-	-	-	-	-	-	-	-	
Bachelor an FH	m	10	6	4	-	-	-	-	-	-	-	-	-	-	-	-	-	
	w	19	15	4	-	-	-	-	-	-	-	-	-	-	-	-	-	
	i	29	21	8	-	-	-	-	-	-	-	-	-	-	-	-	-	
Prüfungsgruppe zusammen	m	16	9	5	2	-	-	-	-	-	-	-	-	-	-	-	-	
	w	22	17	4	-	-	-	1	-	-	-	-	-	-	-	-	-	
	i	38	26	9	2	-	-	1	-	-	-	-	-	-	-	-	-	
Masterabschluss																		
Master an U (Abschlussprüfung vorausgesetzt)	m	2	1	-	-	-	-	-	-	1	-	-	-	-	-	-	-	
	w	2	1	-	-	-	-	-	-	-	-	-	1	-	-	-	-	
	i	4	2	-	-	-	-	-	-	1	-	-	1	-	-	-	-	
Master an FH (Abschlussprüfung vorausgesetzt)	m	17	14	2	1	-	-	-	-	-	-	-	-	-	-	-	-	
	w	5	5	-	-	-	-	-	-	-	-	-	-	-	-	-	-	
	i	22	19	2	1	-	-	-	-	-	-	-	-	-	-	-	-	
Prüfungsgruppe zusammen	m	19	15	2	1	-	-	-	-	1	-	-	-	-	-	-	-	
	w	7	6	-	-	-	-	-	-	-	-	-	1	-	-	-	-	
	i	26	21	2	1	-	-	-	-	1	-	-	1	-	-	-	-	
Sonstiger Abschluss																		
Abschlusszeugnis/ Zertifikat	m	6	5	1	-	-	-	-	-	-	-	-	-	-	-	-	-	
	w	10	10	-	-	-	-	-	-	-	-	-	-	-	-	-	-	
	i	16	15	1	-	-	-	-	-	-	-	-	-	-	-	-	-	
Sonstiger Abschluss in Deutschland	m	-	-	-	-	-	-	-	-	-	-	-	-	-	-	-	-	
	w	1	1	-	-	-	-	-	-	-	-	-	-	-	-	-	-	
	i	1	1	-	-	-	-	-	-	-	-	-	-	-	-	-	-	
Prüfungsgruppe zusammen	m	6	5	1	-	-	-	-	-	-	-	-	-	-	-	-	-	
	w	11	11	-	-	-	-	-	-	-	-	-	-	-	-	-	-	
	i	17	16	1	-	-	-	-	-	-	-	-	-	-	-	-	-	
Studienbereich zusammen	m	2 409	341	105	127	193	303	230	154	101	64	56	38	350	347	-	-	
	w	1 413	175	37	111	154	234	178	86	77	25	20	13	140	163	-	-	
	i	3 822	516	142	238	347	537	408	240	178	89	76	51	490	510	-	-	

Prüfungsjahr 2003

3 Bestandene Prüfungen nach Fächergruppen, Studienbereichen, Prüfungsgruppen, Art der Prüfung und Fachsemestern

Fächergruppe Studienbereich Prüfungsgruppe Prüfung	Ge- schl.	Bestan- dene Prüfungen insgesamt	Davon Abschluss im ... Fachsemester												
			6. oder nied- riger	7.	8.	9.	10.	11.	12.	13.	14.	15.	16.	17. oder höher	ohne An- gabe
Pharmazie (STB)															
Diplom (U) und entsprechende Ab- schlussprüfungen															
Staatsexamen/ 1.Staatsprüfung	m	512	1	1	153	132	74	46	30	31	12	15	3	14	
	w	1 415	-	1	508	393	223	110	62	38	19	27	4	30	
	i	1 927	1	2	661	525	297	156	92	69	31	42	7	44	-
Diplom (U)	m	8	4	-	-	-	1	-	-	1	1	-	1	-	-
	w	30	15	-	-	1	6	2	2	3	1	-	-	-	-
	i	38	19	-	-	1	7	2	2	4	2	-	1	-	-
Prüfungsgruppe zusammen	m	520	5	1	153	132	75	46	30	32	13	15	4	14	-
	w	1 445	15	1	508	394	229	112	64	41	20	27	4	30	-
	i	1 965	20	2	661	526	304	158	94	73	33	42	8	44	-
Promotionen															
Promotion (Ab- schlussprüfung vorausgesetzt)	m	141	44	7	6	6	7	4	7	1	2	1	4	27	25
	w	160	36	14	16	3	6	4	2	4	4	4	3	33	31
	i	301	80	21	22	9	13	8	9	5	6	5	7	60	56
Prüfungsgruppe zusammen	m	141	44	7	6	6	7	4	7	1	2	1	4	27	25
	w	160	36	14	16	3	6	4	2	4	4	4	3	33	31
	i	301	80	21	22	9	13	8	9	5	6	5	7	60	56
Sonstiger Abschluss															
Abschlusszeugnis/ Zertifikat	m	4	4	-	-	-	-	-	-	-	-	-	-	-	-
	w	17	17	-	-	-	-	-	-	-	-	-	-	-	-
	i	21	21	-	-	-	-	-	-	-	-	-	-	-	-
Prüfungsgruppe zusammen	m	4	4	-	-	-	-	-	-	-	-	-	-	-	-
	w	17	17	-	-	-	-	-	-	-	-	-	-	-	-
	i	21	21	-	-	-	-	-	-	-	-	-	-	-	-
Studienbereich zusammen	m	665	53	8	159	138	82	50	37	33	15	16	8	41	25
	w	1 622	68	15	524	397	235	116	66	45	24	31	7	63	31
	i	2 287	121	23	683	535	317	166	103	78	39	47	15	104	56
Biologie (STB)															
Diplom (U) und entsprechende Ab- schlussprüfungen															
Magister	m	10	-	-	-	-	-	3	4	2	1	-	-	-	-
	w	17	-	-	-	-	1	4	4	5	-	2	-	1	-
	i	27	-	-	-	-	1	7	8	7	1	2	-	1	-
Diplom (U)	m	1 282	1	2	18	59	188	273	220	165	108	75	45	128	-
	w	1 956	2	4	31	82	298	493	366	299	146	88	48	99	-
	i	3 238	3	6	49	141	486	766	586	464	254	163	93	227	-
Prüfungsgruppe zusammen	m	1 292	1	2	18	59	188	276	224	167	109	75	45	128	-
	w	1 973	2	4	31	82	299	497	370	304	146	90	48	100	-
	i	3 265	3	6	49	141	487	773	594	471	255	165	93	228	-
Promotionen															
Promotion (Ab- schlussprüfung vorausgesetzt)	m	879	239	63	70	27	41	16	28	25	16	6	13	115	220
	w	790	208	71	50	27	34	24	22	15	9	9	11	91	219
	i	1 669	447	134	120	54	75	40	50	40	25	15	24	206	439
Prüfungsgruppe zusammen	m	879	239	63	70	27	41	16	28	25	16	6	13	115	220
	w	790	208	71	50	27	34	24	22	15	9	9	11	91	219
	i	1 669	447	134	120	54	75	40	50	40	25	15	24	206	439

Prüfungsjahr 2003

3 Bestandene Prüfungen nach Fächergruppen, Studienbereichen, Prüfungsgruppen, Art der Prüfung und Fachsemestern

Fächergruppe Studienbereich Prüfungsgruppe Prüfung	Ge- schl.	Bestan- dene Prüfungen insgesamt	Davon Abschluss im ... Fachsemester												
			6. oder nied- riger	7.	8.	9.	10.	11.	12.	13.	14.	15.	16.	17. oder höher	ohne An- gabe
Staatliche Lehramts- prüfung (LA) Grund- und Hauptschulen															
LA Grund- und Hauptschulen	m	6	-	-	-	1	-	2	-	2	1	-	-	-	-
	w	48	-	-	5	-	7	5	2	5	7	4	3	10	-
	i	54	-	-	5	1	7	7	2	7	8	4	3	10	-
LA Hauptschulen	m	1	-	-	-	-	1	-	-	-	-	-	-	-	-
	w	-	-	-	-	-	-	-	-	-	-	-	-	-	-
	i	1	-	-	-	-	1	-	-	-	-	-	-	-	-
LA Grundstufe/ Primarstufe	m	-	-	-	-	-	-	-	-	-	-	-	-	-	-
	w	4	-	-	-	2	1	-	-	1	-	-	-	-	-
	i	4	-	-	-	2	1	-	-	1	-	-	-	-	-
Prüfungsgruppe zusammen	m	7	-	-	-	1	1	2	-	2	1	-	-	-	-
	w	52	-	-	5	2	8	5	2	6	7	4	3	10	-
	i	59	-	-	5	3	9	7	2	8	8	4	3	10	-
Stufenübergreifendes LA Grundschule/Sekundarstufe I Primarstufe															
LA Sekundarstufe I/ Primarstufe	m	-	-	-	-	-	-	-	-	-	-	-	-	-	-
	w	2	-	-	1	-	-	1	-	-	-	-	-	-	-
	i	2	-	-	1	-	-	1	-	-	-	-	-	-	-
LA Grundschulen/ Sekundarstufe I	m	3	1	-	1	-	-	1	-	-	-	-	-	-	-
	w	16	2	3	3	3	3	-	2	-	-	-	-	-	-
	i	19	3	3	4	3	3	1	2	-	-	-	-	-	-
Prüfungsgruppe zusammen	m	3	1	-	1	-	-	1	-	-	-	-	-	-	-
	w	18	2	3	4	3	3	1	2	-	-	-	-	-	-
	i	21	3	3	5	3	3	2	2	-	-	-	-	-	-
LA Realschulen/ Sekundarstufe I															
LA Realschulen	m	24	-	3	2	4	4	4	3	2	-	-	-	2	-
	w	90	3	6	17	16	20	9	6	2	4	-	1	6	-
	i	114	3	9	19	20	24	13	9	4	4	-	1	8	-
LA Haupt- und Real- schulen/Unterstufe und Mittelstufe Gymnasium	m	2	1	-	-	-	-	-	-	-	-	-	1	-	-
	w	16	-	3	3	2	3	4	1	-	-	-	-	-	-
	i	18	1	3	3	2	3	4	1	-	-	-	1	-	-
LA Mittelstufe/ Sekundarstufe I	m	20	2	-	2	4	2	6	1	1	1	-	1	-	-
	w	47	3	3	8	7	5	7	5	6	1	1	1	-	-
	i	67	5	3	10	11	7	13	6	7	2	1	2	-	-
Prüfungsgruppe zusammen	m	46	3	3	4	8	6	10	4	3	1	-	2	2	-
	w	153	6	12	28	25	28	20	12	8	5	1	2	6	-
	i	199	9	15	32	33	34	30	16	11	6	1	4	8	-
Stufenübergreifendes LA Sekundarstufe II und I															
LA Sekundar- stufe II und I	m	2	-	-	-	-	-	2	-	-	-	-	-	-	-
	w	1	-	-	-	-	-	1	-	-	-	-	-	-	-
	i	3	-	-	-	-	-	3	-	-	-	-	-	-	-
Prüfungsgruppe zusammen	m	2	-	-	-	-	-	2	-	-	-	-	-	-	-
	w	1	-	-	-	-	-	1	-	-	-	-	-	-	-
	i	3	-	-	-	-	-	3	-	-	-	-	-	-	-
LA Gymnasien/ Sekundarstufe II, allgemeinbildende Schulen															
LA Gymnasien	m	146	4	-	-	10	10	17	24	29	17	13	5	17	-
	w	237	-	-	1	10	26	34	57	47	26	14	7	15	-
	i	383	4	-	1	20	36	51	81	76	43	27	12	32	-

Prüfungsjahr 2003

3 Bestandene Prüfungen nach Fächergruppen, Studienbereichen, Prüfungsgruppen, Art der Prüfung und Fachsemestern

Fächergruppe Studienbereich Prüfungsgruppe Prüfung	Ge- schl.	Bestan- dene Prüfungen insgesamt	Davon Abschluss im ... Fachsemester												
			6. oder nied- riger	7.	8.	9.	10.	11.	12.	13.	14.	15.	16.	17. oder höher	ohne An- gabe
LA Oberstufe/ Sekundarstufe II, allgemeinbildende Schulen	m	47	2	2	2	3	11	10	4	4	4	-	1	4	-
	w	129	-	2	7	6	16	25	15	19	13	11	4	11	-
	i	176	2	4	9	9	27	35	19	23	17	11	5	15	-
Prüfungsgruppe zusammen	m	193	6	2	2	13	21	27	28	33	21	13	6	21	-
	w	366	-	2	8	16	42	59	72	66	39	25	11	26	-
	i	559	6	4	10	29	63	86	100	99	60	38	17	47	-
LA Sonderschulen															
LA Sonderschulen	m	8	-	-	-	-	1	6	-	-	-	-	1	-	-
	w	21	-	-	1	3	6	6	2	1	1	-	-	-	1
	i	29	-	-	1	3	7	12	2	1	1	-	1	-	1
Prüfungsgruppe zusammen	m	8	-	-	-	-	1	6	-	-	-	-	1	-	-
	w	21	-	-	1	3	6	6	2	1	1	-	-	-	1
	i	29	-	-	1	3	7	12	2	1	1	-	1	-	1
LA Berufliche Schulen/ Sekundarstufe II, berufliche Schulen															
LA Oberstufe/ Sekundarstufe II, berufliche Schulen	m	3	-	-	-	-	-	1	-	-	1	-	-	1	-
	w	9	-	-	-	-	1	-	3	4	-	-	-	1	-
	i	12	-	-	-	-	1	1	3	4	1	-	-	2	-
Prüfungsgruppe zusammen	m	3	-	-	-	-	-	1	-	-	1	-	-	1	-
	w	9	-	-	-	-	1	-	3	4	-	-	-	1	-
	i	12	-	-	-	-	1	1	3	4	1	-	-	2	-
Fachhochschulabschluss															
Diplom (FH)	m	118	1	2	22	28	21	26	8	3	1	-	2	4	-
	w	156	-	-	30	55	32	16	5	6	1	3	1	7	-
	i	274	1	2	52	83	53	42	13	9	2	3	3	11	-
Prüfungsgruppe zusammen	m	118	1	2	22	28	21	26	8	3	1	-	2	4	-
	w	156	-	-	30	55	32	16	5	6	1	3	1	7	-
	i	274	1	2	52	83	53	42	13	9	2	3	3	11	-
Bachelorabschluss															
Bachelor an U	m	7	6	-	-	1	-	-	-	-	-	-	-	-	-
	w	21	19	2	-	-	-	-	-	-	-	-	-	-	-
	i	28	25	2	-	1	-	-	-	-	-	-	-	-	-
Bachelor an FH	m	3	-	2	-	1	-	-	-	-	-	-	-	-	-
	w	10	-	4	5	1	-	-	-	-	-	-	-	-	-
	i	13	-	6	5	2	-	-	-	-	-	-	-	-	-
Prüfungsgruppe zusammen	m	10	6	2	-	2	-	-	-	-	-	-	-	-	-
	w	31	19	6	5	1	-	-	-	-	-	-	-	-	-
	i	41	25	8	5	3	-	-	-	-	-	-	-	-	-
Masterabschluss															
Master an U (Abschlussprüfung vorausgesetzt)	m	14	14	-	-	-	-	-	-	-	-	-	-	-	-
	w	9	9	-	-	-	-	-	-	-	-	-	-	-	-
	i	23	23	-	-	-	-	-	-	-	-	-	-	-	-
Master an FH (Abschlussprüfung vorausgesetzt)	m	7	6	-	-	-	-	1	-	-	-	-	-	-	-
	w	5	4	-	-	-	1	-	-	-	-	-	-	-	-
	i	12	10	-	-	-	1	1	-	-	-	-	-	-	-
Prüfungsgruppe zusammen	m	21	20	-	-	-	-	1	-	-	-	-	-	-	-
	w	14	13	-	-	-	1	-	-	-	-	-	-	-	-
	i	35	33	-	-	-	1	1	-	-	-	-	-	-	-

Prüfungsjahr 2003

3 Bestandene Prüfungen nach Fächergruppen, Studienbereichen, Prüfungsgruppen, Art der Prüfung und Fachsemestern

Fächergruppe Studienbereich Prüfungsgruppe Prüfung	Ge- schl.	Bestan- dene Prüfungen insgesamt	Davon Abschluss im ... Fachsemester												
			6. oder nied- riger	7.	8.	9.	10.	11.	12.	13.	14.	15.	16.	17. oder höher	ohne An- gabe
Sonstiger Abschluss															
Abschlusszeugnis/ Zertifikat	m	1	1	-	-	-	-	-	-	-	-	-	-	-	-
	w	7	7	-	-	-	-	-	-	-	-	-	-	-	-
	i	8	8	-	-	-	-	-	-	-	-	-	-	-	-
Prüfungsgruppe zusammen	m	1	1	-	-	-	-	-	-	-	-	-	-	-	-
	w	7	7	-	-	-	-	-	-	-	-	-	-	-	-
	i	8	8	-	-	-	-	-	-	-	-	-	-	-	-
Studienbereich zusammen	m	2 583	278	74	117	138	279	368	292	233	150	94	69	271	220
	w	3 591	257	98	162	214	454	629	490	410	208	132	76	241	220
	i	6 174	535	172	279	352	733	997	782	643	358	226	145	512	440
Geowissenschaften (ohne Geographie) (STB)															
Diplom (U) und entsprechende Ab- schlussprüfungen															
Magister	m	2	1	-	-	-	-	1	-	-	-	-	-	-	-
	w	3	-	-	-	-	-	-	1	1	1	-	-	-	-
	i	5	1	-	-	-	-	1	1	1	1	-	-	-	-
Diplom (U)	m	319	2	1	-	4	16	32	55	57	43	18	18	73	-
	w	257	-	-	-	4	10	44	61	35	24	20	11	48	-
	i	576	2	1	-	8	26	76	116	92	67	38	29	121	-
Prüfungsgruppe zusammen	m	321	3	1	-	4	16	33	55	57	43	18	18	73	-
	w	260	-	-	-	4	10	44	62	36	25	20	11	48	-
	i	581	3	1	-	8	26	77	117	93	68	38	29	121	-
Promotionen															
Promotion (Ab- schlussprüfung vorausgesetzt)	m	215	65	16	12	10	10	2	6	3	7	4	4	37	39
	w	95	29	7	12	5	4	2	1	3	2	2	2	10	16
	i	310	94	23	24	15	14	4	7	6	9	6	6	47	55
Prüfungsgruppe zusammen	m	215	65	16	12	10	10	2	6	3	7	4	4	37	39
	w	95	29	7	12	5	4	2	1	3	2	2	2	10	16
	i	310	94	23	24	15	14	4	7	6	9	6	6	47	55
Bachelorabschluss															
Bachelor an U	m	4	1	3	-	-	-	-	-	-	-	-	-	-	-
	w	3	2	1	-	-	-	-	-	-	-	-	-	-	-
	i	7	3	4	-	-	-	-	-	-	-	-	-	-	-
Prüfungsgruppe zusammen	m	4	1	3	-	-	-	-	-	-	-	-	-	-	-
	w	3	2	1	-	-	-	-	-	-	-	-	-	-	-
	i	7	3	4	-	-	-	-	-	-	-	-	-	-	-
Masterabschluss															
Master an U (ohne vorausgesetzte Abschlussprüfung)	m	5	5	-	-	-	-	-	-	-	-	-	-	-	-
	w	5	5	-	-	-	-	-	-	-	-	-	-	-	-
	i	10	10	-	-	-	-	-	-	-	-	-	-	-	-
Master an U (Abschlussprüfung vorausgesetzt)	m	9	8	1	-	-	-	-	-	-	-	-	-	-	-
	w	5	5	-	-	-	-	-	-	-	-	-	-	-	-
	i	14	13	1	-	-	-	-	-	-	-	-	-	-	-
Prüfungsgruppe zusammen	m	14	13	1	-	-	-	-	-	-	-	-	-	-	-
	w	10	10	-	-	-	-	-	-	-	-	-	-	-	-
	i	24	23	1	-	-	-	-	-	-	-	-	-	-	-
Studienbereich zusammen	m	554	82	21	12	14	26	35	61	60	50	22	22	110	39
	w	368	41	8	12	9	14	46	63	39	27	22	13	58	16
	i	922	123	29	24	23	40	81	124	99	77	44	35	168	55

Prüfungsjahr 2003

3 Bestandene Prüfungen nach Fächergruppen, Studienbereichen, Prüfungsgruppen, Art der Prüfung und Fachsemestern

Fächergruppe Studienbereich Prüfungsgruppe Prüfung	Ge- schl.	Bestan- dene Prüfungen insgesamt	Davon Abschluss im ... Fachsemester												
			6. oder nied- riger	7.	8.	9.	10.	11.	12.	13.	14.	15.	16.	17. oder höher	ohne An- gabe
Geographie (STB)															
Diplom (U) und entsprechende Ab- schlussprüfungen															
Magister	m	88	1	1	1	5	7	12	11	12	6	8	9	15	-
	w	116	1	-	4	2	15	13	14	13	23	8	7	16	-
	i	204	2	1	5	7	22	25	25	25	29	16	16	31	-
Diplom (U)	m	667	2	2	5	15	43	106	98	113	66	63	40	114	-
	w	656	1	1	3	16	45	112	139	149	65	37	22	66	-
	i	1 323	3	3	8	31	88	218	237	262	131	100	62	180	-
Prüfungsgruppe zusammen	m	755	3	3	6	20	50	118	109	125	72	71	49	129	-
	w	772	2	1	7	18	60	125	153	162	88	45	29	82	-
	i	1 527	5	4	13	38	110	243	262	287	160	116	78	211	-
Promotionen															
Promotion (Ab- schlussprüfung vorausgesetzt)	m	109	24	8	8	4	2	2	3	4	3	1	2	18	30
	w	54	15	1	2	1	2	1	2	-	1	3	1	5	20
	i	163	39	9	10	5	4	3	5	4	4	4	3	23	50
Prüfungsgruppe zusammen	m	109	24	8	8	4	2	2	3	4	3	1	2	18	30
	w	54	15	1	2	1	2	1	2	-	1	3	1	5	20
	i	163	39	9	10	5	4	3	5	4	4	4	3	23	50
Staatliche Lehramts- prüfung (LA) Grund- und Hauptschulen															
LA Grund- und Hauptschulen	m	16	1	-	1	-	1	3	2	3	-	2	1	2	-
	w	19	-	-	2	1	-	1	6	1	1	4	-	3	-
	i	35	1	-	3	1	1	4	8	4	1	6	1	5	-
LA Grundstufe/ Primarstufe	m	2	-	-	-	-	-	-	1	-	-	-	-	1	-
	w	9	-	-	-	2	2	-	4	-	-	-	-	1	-
	i	11	-	-	-	2	2	-	5	-	-	-	-	2	-
Prüfungsgruppe zusammen	m	18	1	-	1	-	1	3	3	3	-	2	1	3	-
	w	28	-	-	2	3	2	1	10	1	1	4	-	4	-
	i	46	1	-	3	3	3	4	13	4	1	6	1	7	-
Stufenübergreifendes LA Grundschule/Sekundarstufe I Primarstufe															
LA Sekundarstufe I/ Primarstufe	m	-	-	-	-	-	-	-	-	-	-	-	-	-	-
	w	1	-	-	-	-	-	1	-	-	-	-	-	-	-
	i	1	-	-	-	-	-	1	-	-	-	-	-	-	-
LA Grundschulen/ Sekundarstufe I	m	-	-	-	-	-	-	-	-	-	-	-	-	-	-
	w	1	-	-	-	-	1	-	-	-	-	-	-	-	-
	i	1	-	-	-	-	1	-	-	-	-	-	-	-	-
Prüfungsgruppe zusammen	m	-	-	-	-	-	-	-	-	-	-	-	-	-	-
	w	2	-	-	-	-	1	1	-	-	-	-	-	-	-
	i	2	-	-	-	-	1	1	-	-	-	-	-	-	-
LA Realschulen/ Sekundarstufe I															
LA Realschulen	m	22	1	1	2	4	2	1	2	2	1	-	1	4	1
	w	35	3	6	5	8	6	3	1	1	-	-	-	2	-
	i	57	4	7	7	12	8	4	3	3	1	-	1	6	1
LA Haupt- und Real- schulen/Unterstufe und Mittelstufe Gymnasium	m	13	6	2	2	1	-	-	-	-	1	-	1	-	-
	w	20	18	1	-	-	1	-	-	-	-	-	-	-	-
	i	33	24	3	2	1	1	-	-	-	1	-	1	-	-
LA Mittelstufe/ Sekundarstufe I	m	24	-	2	-	3	1	5	4	3	2	2	1	1	-
	w	25	1	1	2	3	7	2	2	1	2	2	-	2	-
	i	49	1	3	2	6	8	7	6	4	4	4	1	3	-

Prüfungsjahr 2003

3 Bestandene Prüfungen nach Fächergruppen, Studienbereichen, Prüfungsgruppen, Art der Prüfung und Fachsemestern

Fächergruppe Studienbereich Prüfungsgruppe Prüfung	Ge- schl.	Bestan- dene Prüfungen insgesamt	Davon Abschluss im ... Fachsemester												
			6. oder nied- riger	7.	8.	9.	10.	11.	12.	13.	14.	15.	16.	17. oder höher	ohne An- gabe
Prüfungsgruppe zusammen	m	59	7	5	4	8	3	6	6	5	4	2	3	5	1
	w	80	22	8	7	11	14	5	3	2	2	2	-	4	-
	i	139	29	13	11	19	17	11	9	7	6	4	3	9	1
Stufenübergreifendes LA Sekundarstufe II und I															
LA Sekundar- stufe II und I	m	1	-	-	-	-	-	-	1	-	-	-	-	-	-
	w	1	-	-	-	-	-	-	1	-	-	-	-	-	-
	i	2	-	-	-	-	-	-	2	-	-	-	-	-	-
Prüfungsgruppe zusammen	m	1	-	-	-	-	-	-	1	-	-	-	-	-	-
	w	1	-	-	-	-	-	-	1	-	-	-	-	-	-
	i	2	-	-	-	-	-	-	2	-	-	-	-	-	-
LA Gymnasien/ Sekundarstufe II, allgemeinbildende Schulen															
LA Gymnasien	m	96	3	-	1	3	10	25	16	14	4	2	3	14	1
	w	76	5	2	2	7	12	11	13	11	2	5	1	4	1
	i	172	8	2	3	10	22	36	29	25	6	7	4	18	2
LA Oberstufe/ Sekundarstufe II, allgemeinbildende Schulen	m	68	1	-	3	3	10	6	6	8	7	7	3	14	-
	w	67	1	1	4	9	8	11	7	9	5	4	2	6	-
	i	135	2	1	7	12	18	17	13	17	12	11	5	20	-
Prüfungsgruppe zusammen	m	164	4	-	4	6	20	31	22	22	11	9	6	28	1
	w	143	6	3	6	16	20	22	20	20	7	9	3	10	1
	i	307	10	3	10	22	40	53	42	42	18	18	9	38	2
LA Sonderschulen															
LA Sonderschulen	m	8	-	-	-	5	1	1	-	1	-	-	-	-	-
	w	7	-	-	3	-	3	-	-	1	-	-	-	-	-
	i	15	-	-	3	5	4	1	-	2	-	-	-	-	-
Prüfungsgruppe zusammen	m	8	-	-	-	5	1	1	-	1	-	-	-	-	-
	w	7	-	-	3	-	3	-	-	1	-	-	-	-	-
	i	15	-	-	3	5	4	1	-	2	-	-	-	-	-
Fachhochschulabschluss															
Diplom (FH)	m	10	-	-	-	3	4	2	1	-	-	-	-	-	-
	w	4	-	-	-	3	-	1	-	-	-	-	-	-	-
	i	14	-	-	-	6	4	3	1	-	-	-	-	-	-
Prüfungsgruppe zusammen	m	10	-	-	-	3	4	2	1	-	-	-	-	-	-
	w	4	-	-	-	3	-	1	-	-	-	-	-	-	-
	i	14	-	-	-	6	4	3	1	-	-	-	-	-	-
Bachelorabschluss															
Bachelor an U	m	3	1	-	2	-	-	-	-	-	-	-	-	-	-
	w	7	5	2	-	-	-	-	-	-	-	-	-	-	-
	i	10	6	2	2	-	-	-	-	-	-	-	-	-	-
Prüfungsgruppe zusammen	m	3	1	-	2	-	-	-	-	-	-	-	-	-	-
	w	7	5	2	-	-	-	-	-	-	-	-	-	-	-
	i	10	6	2	2	-	-	-	-	-	-	-	-	-	-
Masterabschluss															
Master an FH (Abschlussprüfung vorausgesetzt)	m	22	22	-	-	-	-	-	-	-	-	-	-	-	-
	w	16	16	-	-	-	-	-	-	-	-	-	-	-	-
	i	38	38	-	-	-	-	-	-	-	-	-	-	-	-
Prüfungsgruppe zusammen	m	22	22	-	-	-	-	-	-	-	-	-	-	-	-
	w	16	16	-	-	-	-	-	-	-	-	-	-	-	-
	i	38	38	-	-	-	-	-	-	-	-	-	-	-	-

Prüfungsjahr 2003

3 Bestandene Prüfungen nach Fächergruppen, Studienbereichen, Prüfungsgruppen, Art der Prüfung und Fachsemestern

Fächergruppe Studienbereich Prüfungsgruppe Prüfung	Ge- schl.	Bestan- dene Prüfungen insgesamt	Davon Abschluss im ... Fachsemester												
			6. oder nied- riger	7.	8.	9.	10.	11.	12.	13.	14.	15.	16.	17. oder höher	ohne An- gabe
Studienbereich zusammen	m	1 149	62	16	25	46	81	163	145	160	90	85	61	183	32
	w	1 114	66	15	27	52	102	156	189	186	99	63	33	105	21
	i	2 263	128	31	52	98	183	319	334	346	189	148	94	288	53
Mathematik, Naturwissen- schaften zusammen	m	18 714	1 990	656	1 543	1 851	2 156	2 181	1 674	1 329	860	591	405	2 123	1 355
	w	11 772	953	454	1 468	1 386	1 499	1 486	1 142	946	487	328	182	799	642
	i	30 486	2 943	1 110	3 011	3 237	3 655	3 667	2 816	2 275	1 347	919	587	2 922	1 997
Humanmedizin															
Humanmedizin (ohne Zahnmedizin) (STB)															
Diplom (U) und entsprechende Ab- schlussprüfungen															
Magister	m	6	1	-	3	-	1	-	-	-	-	1	-	-	-
	w	14	3	3	3	2	1	1	-	-	-	-	1	-	-
	i	20	4	3	6	2	2	1	-	-	-	1	1	-	-
Staatsexamen/ 1. Staatsprüfung	m	4 241	64	-	-	22	21	10	757	1 388	948	471	235	325	-
	w	4 661	61	-	2	27	31	7	811	1 511	1 137	514	232	328	-
	i	8 902	125	-	2	49	52	17	1 568	2 899	2 085	985	467	653	-
Diplom (U)	m	-	-	-	-	-	-	-	-	-	-	-	-	-	-
	w	6	-	-	1	-	1	3	-	-	-	-	-	1	-
	i	6	-	-	1	-	1	3	-	-	-	-	-	1	-
Prüfungsgruppe zusammen	m	4 247	65	-	3	22	22	10	757	1 388	948	472	235	325	-
	w	4 681	64	3	6	29	33	11	811	1 511	1 137	514	233	329	-
	i	8 928	129	3	9	51	55	21	1 568	2 899	2 085	986	468	654	-
Promotionen															
Promotion (Ab- schlussprüfung vorausgesetzt)	m	3 280	797	36	57	12	25	19	335	272	320	174	84	80	1 069
	w	2 953	710	24	63	9	33	15	290	209	292	162	80	74	992
	i	6 233	1 507	60	120	21	58	34	625	481	612	336	164	154	2 061
Prüfungsgruppe zusammen	m	3 280	797	36	57	12	25	19	335	272	320	174	84	80	1 069
	w	2 953	710	24	63	9	33	15	290	209	292	162	80	74	992
	i	6 233	1 507	60	120	21	58	34	625	481	612	336	164	154	2 061
Masterabschluss															
Master an U (Abschlussprüfung vorausgesetzt)	m	13	13	-	-	-	-	-	-	-	-	-	-	-	-
	w	27	27	-	-	-	-	-	-	-	-	-	-	-	-
	i	40	40	-	-	-	-	-	-	-	-	-	-	-	-
Prüfungsgruppe zusammen	m	13	13	-	-	-	-	-	-	-	-	-	-	-	-
	w	27	27	-	-	-	-	-	-	-	-	-	-	-	-
	i	40	40	-	-	-	-	-	-	-	-	-	-	-	-
Sonstiger Abschluss															
Abschlusszeugnis/ Zertifikat	m	11	6	1	2	2	-	-	-	-	-	-	-	-	-
	w	8	6	-	-	2	-	-	-	-	-	-	-	-	-
	i	19	12	1	2	4	-	-	-	-	-	-	-	-	-
Prüfungsgruppe zusammen	m	11	6	1	2	2	-	-	-	-	-	-	-	-	-
	w	8	6	-	-	2	-	-	-	-	-	-	-	-	-
	i	19	12	1	2	4	-	-	-	-	-	-	-	-	-
Studienbereich zusammen	m	7 551	881	37	62	36	47	29	1 092	1 660	1 268	646	319	405	1 069
	w	7 669	807	27	69	40	66	26	1 101	1 720	1 429	676	313	403	992
	i	15 220	1 688	64	131	76	113	55	2 193	3 380	2 697	1 322	632	808	2 061

Prüfungsjahr 2003

3 Bestandene Prüfungen nach Fächergruppen, Studienbereichen, Prüfungsgruppen, Art der Prüfung und Fachsemestern

Fächergruppe Studienbereich Prüfungsgruppe Prüfung	Ge- schl.	Bestan- dene Prüfungen insgesamt	Davon Abschluss im ... Fachsemester												
			6. oder nied- riger	7.	8.	9.	10.	11.	12.	13.	14.	15.	16.	17. oder höher	ohne An- gabe
Zahnmedizin (STB)															
Diplom (U) und entsprechende Ab- schlussprüfungen															
Staatsexamen/ 1.Staatsprüfung	m	727	10	1	7	6	59	208	144	102	67	35	21	67	-
	w	787	8	2	2	3	52	244	149	139	74	49	20	45	-
	i	1 514	18	3	9	9	111	452	293	241	141	84	41	112	-
Staatsexamen/ (einphas.Ausb.)	m	20	-	-	4	1	1	9	2	3	-	-	-	-	-
	w	26	-	-	-	-	-	17	3	4	2	-	-	-	-
	i	46	-	-	4	1	1	26	5	7	2	-	-	-	-
Prüfungsgruppe zusammen	m	747	10	1	11	7	60	217	146	105	67	35	21	67	-
	w	813	8	2	2	3	52	261	152	143	76	49	20	45	-
	i	1 560	18	3	13	10	112	478	298	248	143	84	41	112	-
Promotionen															
Promotion (Ab- schlussprüfung vorausgesetzt)	m	502	146	1	12	3	36	56	49	23	12	5	4	13	142
	w	458	130	5	2	1	19	51	62	19	17	9	5	10	128
	i	960	276	6	14	4	55	107	111	42	29	14	9	23	270
Prüfungsgruppe zusammen	m	502	146	1	12	3	36	56	49	23	12	5	4	13	142
	w	458	130	5	2	1	19	51	62	19	17	9	5	10	128
	i	960	276	6	14	4	55	107	111	42	29	14	9	23	270
Studienbereich zusammen	m	1 249	156	2	23	10	96	273	195	128	79	40	25	80	142
	w	1 271	138	7	4	4	71	312	214	162	93	58	25	55	128
	i	2 520	294	9	27	14	167	585	409	290	172	98	50	135	270
Humanmedizin zusammen	m	8 800	1 037	39	85	46	143	302	1 287	1 788	1 347	686	344	485	1 211
	w	8 940	945	34	73	44	137	338	1 315	1 882	1 522	734	338	458	1 120
	i	17 740	1 982	73	158	90	280	640	2 602	3 670	2 869	1 420	682	943	2 331
Veterinärmedizin															
Veterinärmedizin (STB)															
Diplom (U) und entsprechende Ab- schlussprüfungen															
Staatsexamen/ 1.Staatsprüfung	m	163	-	-	2	1	-	77	40	17	18	1	5	2	-
	w	666	1	-	2	1	3	278	249	64	39	10	8	11	-
	i	829	1	-	4	2	3	355	289	81	57	11	13	13	-
Staatsexamen/ (einphas.Ausb.)	m	22	-	-	-	-	-	19	2	1	-	-	-	-	-
	w	107	-	-	-	-	-	83	13	7	4	-	-	-	-
	i	129	-	-	-	-	-	102	15	8	4	-	-	-	-
Prüfungsgruppe zusammen	m	185	-	-	2	1	-	96	42	18	18	1	5	2	-
	w	773	1	-	2	1	3	361	262	71	43	10	8	11	-
	i	958	1	-	4	2	3	457	304	89	61	11	13	13	-
Promotionen															
Promotion (Ab- schlussprüfung vorausgesetzt)	m	146	84	7	5	4	-	4	2	2	2	2	-	2	32
	w	386	277	10	9	8	10	2	3	2	3	2	1	4	55
	i	532	361	17	14	12	10	6	5	4	5	4	1	6	87
Prüfungsgruppe zusammen	m	146	84	7	5	4	-	4	2	2	2	2	-	2	32
	w	386	277	10	9	8	10	2	3	2	3	2	1	4	55
	i	532	361	17	14	12	10	6	5	4	5	4	1	6	87
Studienbereich zusammen	m	331	84	7	7	5	-	100	44	20	20	3	5	4	32
	w	1 159	278	10	11	9	13	363	265	73	46	12	9	15	55
	i	1 490	362	17	18	14	13	463	309	93	66	15	14	19	87
Veterinärmedizin zusammen	m	331	84	7	7	5	-	100	44	20	20	3	5	4	32
	w	1 159	278	10	11	9	13	363	265	73	46	12	9	15	55
	i	1 490	362	17	18	14	13	463	309	93	66	15	14	19	87

Prüfungsjahr 2003

3 Bestandene Prüfungen nach Fächergruppen, Studienbereichen, Prüfungsgruppen, Art der Prüfung und Fachsemestern

Fächergruppe Studienbereich Prüfungsgruppe Prüfung	Ge- schl.	Bestan- dene Prüfungen insgesamt	Davon Abschluss im ... Fachsemester													17. oder höher	ohne An- gabe
			6. oder nied- riger	7.	8.	9.	10.	11.	12.	13.	14.	15.	16.				
Agrar-, Forst- und Ernährungswissenschaften																	
Landespflege, Umweltgestaltung (STB)																	
Diplom (U) und entsprechende Abschlussprüfungen																	
Magister	m	1	-	-	-	-	-	-	-	-	-	-	-	-	1	-	
	w	3	-	-	-	-	-	-	-	-	-	-	1	-	2	-	
	i	4	-	-	-	-	-	-	-	-	-	-	1	-	3	-	
Diplom (U)	m	166	6	1	-	7	7	35	21	21	19	13	5	31	-	-	
	w	287	9	-	2	12	23	69	43	30	29	20	17	33	-	-	
	i	453	15	1	2	19	30	104	64	51	48	33	22	64	-	-	
Diplom I (U-GH)	m	6	-	-	1	1	2	-	1	-	1	-	-	-	-	-	
	w	10	-	-	-	4	3	2	-	-	-	1	-	-	-	-	
	i	16	-	-	1	5	5	2	1	-	1	1	-	-	-	-	
Prüfungsgruppe zusammen	m	173	6	1	1	8	9	35	22	21	20	13	5	32	-	-	
	w	300	9	-	2	16	26	71	43	30	29	22	17	35	-	-	
	i	473	15	1	3	24	35	106	65	51	49	35	22	67	-	-	
Promotionen																	
Promotion (Abschlussprüfung vorausgesetzt)	m	21	-	-	-	-	-	-	-	2	-	-	-	5	14	-	
	w	10	-	-	-	-	-	-	-	-	-	-	-	1	9	-	
	i	31	-	-	-	-	-	-	-	2	-	-	-	6	23	-	
Prüfungsgruppe zusammen	m	21	-	-	-	-	-	-	-	2	-	-	-	5	14	-	
	w	10	-	-	-	-	-	-	-	-	-	-	-	1	9	-	
	i	31	-	-	-	-	-	-	-	2	-	-	-	6	23	-	
Fachhochschulabschluss																	
Diplom (FH)	m	328	11	4	68	77	58	52	14	25	9	4	3	3	-	-	
	w	450	5	7	110	71	89	58	53	37	10	4	2	4	-	-	
	i	778	16	11	178	148	147	110	67	62	19	8	5	7	-	-	
Prüfungsgruppe zusammen	m	328	11	4	68	77	58	52	14	25	9	4	3	3	-	-	
	w	450	5	7	110	71	89	58	53	37	10	4	2	4	-	-	
	i	778	16	11	178	148	147	110	67	62	19	8	5	7	-	-	
Studienbereich zusammen	m	522	17	5	69	85	67	87	36	48	29	17	8	40	14	-	
	w	760	14	7	112	87	115	129	96	67	39	26	19	40	9	-	
	i	1 282	31	12	181	172	182	216	132	115	68	43	27	80	23	-	
Agrarwissenschaften, Lebensmittel- und Getränketechnologie (STB)																	
Diplom (U) und entsprechende Abschlussprüfungen																	
Magister	m	16	14	-	-	1	-	1	-	-	-	-	-	-	-	-	
	w	11	9	1	-	-	-	-	1	-	-	-	-	-	-	-	
	i	27	23	1	-	1	-	1	1	-	-	-	-	-	-	-	
Diplom (U)	m	388	17	2	7	54	57	104	49	31	14	24	7	22	-	-	
	w	393	7	3	9	44	80	127	45	31	16	7	4	20	-	-	
	i	781	24	5	16	98	137	231	94	62	30	31	11	42	-	-	
Diplom I (U-GH)	m	35	1	1	1	9	7	5	2	2	2	-	2	3	-	-	
	w	44	-	1	3	11	12	9	6	1	-	-	1	-	-	-	
	i	79	1	2	4	20	19	14	8	3	2	-	3	3	-	-	
Prüfungsgruppe zusammen	m	439	32	3	8	64	64	110	51	33	16	24	9	25	-	-	
	w	448	16	5	12	55	92	136	52	32	16	7	5	20	-	-	
	i	887	48	8	20	119	156	246	103	65	32	31	14	45	-	-	

Prüfungsjahr 2003

3 Bestandene Prüfungen nach Fächergruppen, Studienbereichen, Prüfungsgruppen, Art der Prüfung und Fachsemestern

Fächergruppe Studienbereich Prüfungsgruppe Prüfung	Ge- schl.	Bestan- dene Prüfungen insgesamt	Davon Abschluss im ... Fachsemester												
			6. oder nied- riger	7.	8.	9.	10.	11.	12.	13.	14.	15.	16.	17. oder höher	ohne An- gabe
Promotionen															
Promotion (Ab- schlussprüfung vorausgesetzt)	m	239	60	17	19	8	6	5	-	8	1	5	2	16	92
	w	110	37	6	6	6	2	3	-	3	4	1	1	10	31
	i	349	97	23	25	14	8	8	-	11	5	6	3	26	123
Prüfungsgruppe zusammen	m	239	60	17	19	8	6	5	-	8	1	5	2	16	92
	w	110	37	6	6	6	2	3	-	3	4	1	1	10	31
	i	349	97	23	25	14	8	8	-	11	5	6	3	26	123
LA Berufliche Schulen/ Sekundarstufe II, berufliche Schulen															
LA Berufliche Schulen	m	3	-	-	-	-	-	-	1	-	-	-	-	2	-
	w	7	-	-	-	1	-	1	2	2	-	-	-	1	-
	i	10	-	-	-	1	-	1	3	2	-	-	-	3	-
LA Oberstufe/ Sekundarstufe II, berufliche Schulen	m	-	-	-	-	-	-	-	-	-	-	-	-	-	-
	w	3	-	-	-	-	-	2	-	-	-	-	-	1	-
	i	3	-	-	-	-	-	2	-	-	-	-	-	1	-
Prüfungsgruppe zusammen	m	3	-	-	-	-	-	-	1	-	-	-	-	2	-
	w	10	-	-	-	1	-	3	2	2	-	-	-	2	-
	i	13	-	-	-	1	-	3	3	2	-	-	-	4	-
Fachhochschulabschluss															
Diplom (FH)	m	568	4	38	168	141	102	45	25	18	10	7	2	8	-
	w	406	3	16	116	117	79	41	18	10	3	2	1	-	-
	i	974	7	54	284	258	181	86	43	28	13	9	3	8	-
Sonstiger FH- Abschluss	m	14	12	2	-	-	-	-	-	-	-	-	-	-	-
	w	-	-	-	-	-	-	-	-	-	-	-	-	-	-
	i	14	12	2	-	-	-	-	-	-	-	-	-	-	-
Prüfungsgruppe zusammen	m	582	16	40	168	141	102	45	25	18	10	7	2	8	-
	w	406	3	16	116	117	79	41	18	10	3	2	1	-	-
	i	988	19	56	284	258	181	86	43	28	13	9	3	8	-
Bachelorabschluss															
Bachelor an U	m	79	37	21	6	7	4	1	-	3	-	-	-	-	-
	w	105	35	35	17	14	2	-	2	-	-	-	-	-	-
	i	184	72	56	23	21	6	1	2	3	-	-	-	-	-
Bachelor an FH	m	1	1	-	-	-	-	-	-	-	-	-	-	-	-
	w	-	-	-	-	-	-	-	-	-	-	-	-	-	-
	i	1	1	-	-	-	-	-	-	-	-	-	-	-	-
Prüfungsgruppe zusammen	m	80	38	21	6	7	4	1	-	3	-	-	-	-	-
	w	105	35	35	17	14	2	-	2	-	-	-	-	-	-
	i	185	73	56	23	21	6	1	2	3	-	-	-	-	-
Masterabschluss															
Master an U (ohne vorausgesetzte Abschlussprüfung)	m	23	23	-	-	-	-	-	-	-	-	-	-	-	-
	w	14	14	-	-	-	-	-	-	-	-	-	-	-	-
	i	37	37	-	-	-	-	-	-	-	-	-	-	-	-
Master an U (Abschlussprüfung vorausgesetzt)	m	84	37	-	2	5	17	7	8	5	-	-	-	3	-
	w	35	19	1	2	2	5	4	2	-	-	-	-	-	-
	i	119	56	1	4	7	22	11	10	5	-	-	-	3	-
Master an FH (Abschlussprüfung vorausgesetzt)	m	2	2	-	-	-	-	-	-	-	-	-	-	-	-
	w	5	5	-	-	-	-	-	-	-	-	-	-	-	-
	i	7	7	-	-	-	-	-	-	-	-	-	-	-	-
Prüfungsgruppe zusammen	m	109	62	-	2	5	17	7	8	5	-	-	-	3	-
	w	54	38	1	2	2	5	4	2	-	-	-	-	-	-
	i	163	100	1	4	7	22	11	10	5	-	-	-	3	-

Prüfungsjahr 2003

3 Bestandene Prüfungen nach Fächergruppen, Studienbereichen, Prüfungsgruppen, Art der Prüfung und Fachsemestern

Fächergruppe Studienbereich Prüfungsgruppe Prüfung	Ge- schl.	Bestan- dene Prüfungen insgesamt	Davon Abschluss im ... Fachsemester												
			6. oder nied- riger	7.	8.	9.	10.	11.	12.	13.	14.	15.	16.	17. oder höher	ohne An- gabe
Sonstiger Abschluss															
Abschlusszeugnis/ Zertifikat	m	10	10	-	-	-	-	-	-	-	-	-	-	-	-
	w	12	12	-	-	-	-	-	-	-	-	-	-	-	-
	i	22	22	-	-	-	-	-	-	-	-	-	-	-	-
Sonstiger Abschluss in Deutschland	m	28	-	22	1	3	-	2	-	-	-	-	-	-	-
	w	2	-	2	-	-	-	-	-	-	-	-	-	-	-
	i	30	-	24	1	3	-	2	-	-	-	-	-	-	-
Prüfungsgruppe zusammen	m	38	10	22	1	3	-	2	-	-	-	-	-	-	-
	w	14	12	2	-	-	-	-	-	-	-	-	-	-	-
	i	52	22	24	1	3	-	2	-	-	-	-	-	-	-
Studienbereich zusammen	m	1 490	218	103	204	228	193	170	85	67	27	36	13	54	92
	w	1 147	141	65	153	195	180	187	76	47	23	10	7	32	31
	i	2 637	359	168	357	423	373	357	161	114	50	46	20	86	123
Forstwissenschaft, Holzwirtschaft (STB)															
Diplom (U) und entsprechende Ab- schlussprüfungen															
Magister	m	14	11	1	-	-	-	-	-	-	1	-	-	1	-
	w	6	6	-	-	-	-	-	-	-	-	-	-	-	-
	i	20	17	1	-	-	-	-	-	-	1	-	-	1	-
Diplom (U)	m	145	-	-	1	18	32	41	18	16	4	3	1	11	-
	w	69	-	-	1	11	20	21	5	8	1	1	-	1	-
	i	214	-	-	2	29	52	62	23	24	5	4	1	12	-
Prüfungsgruppe zusammen	m	159	11	1	1	18	32	41	18	16	5	3	1	12	-
	w	75	6	-	1	11	20	21	5	8	1	1	-	1	-
	i	234	17	1	2	29	52	62	23	24	6	4	1	13	-
Promotionen															
Promotion (Ab- schlussprüfung vorausgesetzt)	m	61	11	-	2	1	6	3	1	3	-	-	-	1	33
	w	7	-	-	-	1	-	1	-	2	-	-	-	-	3
	i	68	11	-	2	2	6	4	1	5	-	-	-	1	36
Prüfungsgruppe zusammen	m	61	11	-	2	1	6	3	1	3	-	-	-	1	33
	w	7	-	-	-	1	-	1	-	2	-	-	-	-	3
	i	68	11	-	2	2	6	4	1	5	-	-	-	1	36
Fachhochschulabschluss															
Diplom (FH)	m	187	2	-	74	35	35	10	12	8	6	4	1	-	-
	w	48	1	2	23	5	8	4	2	2	1	-	-	-	-
	i	235	3	2	97	40	43	14	14	10	7	4	1	-	-
Staatl. Lauf- bahnprüfung (VerwFH)	m	22	22	-	-	-	-	-	-	-	-	-	-	-	-
	w	7	7	-	-	-	-	-	-	-	-	-	-	-	-
	i	29	29	-	-	-	-	-	-	-	-	-	-	-	-
Prüfungsgruppe zusammen	m	209	24	-	74	35	35	10	12	8	6	4	1	-	-
	w	55	8	2	23	5	8	4	2	2	1	-	-	-	-
	i	264	32	2	97	40	43	14	14	10	7	4	1	-	-
Bachelorabschluss															
Bachelor an U	m	36	7	11	5	3	5	4	1	-	-	-	-	-	-
	w	22	11	6	1	2	2	-	-	-	-	-	-	-	-
	i	58	18	17	6	5	7	4	1	-	-	-	-	-	-
Bachelor an FH	m	9	2	5	2	-	-	-	-	-	-	-	-	-	-
	w	11	2	5	3	-	1	-	-	-	-	-	-	-	-
	i	20	4	10	5	-	1	-	-	-	-	-	-	-	-

Prüfungsjahr 2003

3 Bestandene Prüfungen nach Fächergruppen, Studienbereichen, Prüfungsgruppen, Art der Prüfung und Fachsemestern

Fächergruppe Studienbereich Prüfungsgruppe Prüfung	Ge- schl.	Bestan- dene Prüfungen insgesamt	Davon Abschluss im ... Fachsemester												
			6. oder nied- riger	7.	8.	9.	10.	11.	12.	13.	14.	15.	16.	17. oder höher	ohne An- gabe
Prüfungsgruppe zusammen	m	45	9	16	7	3	5	4	1	-	-	-	-	-	-
	w	33	13	11	4	2	3	-	-	-	-	-	-	-	-
	i	78	22	27	11	5	8	4	1	-	-	-	-	-	-
Masterabschluss															
Master an U (Abschlussprüfung vorausgesetzt)	m	39	17	9	5	5	1	-	1	1	-	-	-	-	-
	w	25	15	4	-	2	-	1	2	-	1	-	-	-	-
	i	64	32	13	5	7	1	1	3	1	1	-	-	-	-
Prüfungsgruppe zusammen	m	39	17	9	5	5	1	-	1	1	-	-	-	-	-
	w	25	15	4	-	2	-	1	2	-	1	-	-	-	-
	i	64	32	13	5	7	1	1	3	1	1	-	-	-	-
Studienbereich zusammen	m	513	72	26	89	62	79	58	33	28	11	7	2	13	33
	w	195	42	17	28	21	31	27	9	12	3	1	-	1	3
	i	708	114	43	117	83	110	85	42	40	14	8	2	14	36
Ernährungs- und Haushalts- wissenschaften (STB)															
Diplom (U) und entsprechende Ab- schlussprüfungen															
Diplom (U)	m	42	-	-	-	3	9	8	12	4	1	-	1	4	-
	w	397	-	-	4	21	61	126	70	64	17	15	3	16	-
	i	439	-	-	4	24	70	134	82	68	18	15	4	20	-
Prüfungsgruppe zusammen	m	42	-	-	-	3	9	8	12	4	1	-	1	4	-
	w	397	-	-	4	21	61	126	70	64	17	15	3	16	-
	i	439	-	-	4	24	70	134	82	68	18	15	4	20	-
Promotionen															
Promotion (Ab- schlussprüfung vorausgesetzt)	m	10	1	2	-	-	1	-	-	-	-	-	-	1	5
	w	43	9	1	2	2	5	2	-	-	-	1	1	8	12
	i	53	10	3	2	2	6	2	-	-	-	1	1	9	17
Prüfungsgruppe zusammen	m	10	1	2	-	-	1	-	-	-	-	-	-	1	5
	w	43	9	1	2	2	5	2	-	-	-	1	1	8	12
	i	53	10	3	2	2	6	2	-	-	-	1	1	9	17
Staatliche Lehramts- prüfung (LA) Grund- und Hauptschulen															
LA Grund- und Hauptschulen	m	-	-	-	-	-	-	-	-	-	-	-	-	-	-
	w	16	-	-	-	1	5	2	7	1	-	-	-	-	-
	i	16	-	-	-	1	5	2	7	1	-	-	-	-	-
LA Grundstufe/ Primarstufe	m	-	-	-	-	-	-	-	-	-	-	-	-	-	-
	w	2	-	-	1	1	-	-	-	-	-	-	-	-	-
	i	2	-	-	1	1	-	-	-	-	-	-	-	-	-
Prüfungsgruppe zusammen	m	-	-	-	-	-	-	-	-	-	-	-	-	-	-
	w	18	-	-	1	2	5	2	7	1	-	-	-	-	-
	i	18	-	-	1	2	5	2	7	1	-	-	-	-	-
Stufenübergreifendes LA Grundschule/Sekundarstufe I Primarstufe															
LA Grundschulen/ Sekundarstufe I	m	-	-	-	-	-	-	-	-	-	-	-	-	-	-
	w	1	-	-	-	-	1	-	-	-	-	-	-	-	-
	i	1	-	-	-	-	1	-	-	-	-	-	-	-	-
Prüfungsgruppe zusammen	m	-	-	-	-	-	-	-	-	-	-	-	-	-	-
	w	1	-	-	-	-	1	-	-	-	-	-	-	-	-
	i	1	-	-	-	-	1	-	-	-	-	-	-	-	-

Prüfungsjahr 2003

3 Bestandene Prüfungen nach Fächergruppen, Studienbereichen, Prüfungsgruppen, Art der Prüfung und Fachsemestern

Fächergruppe Studienbereich Prüfungsgruppe Prüfung	Ge- schl.	Bestan- dene Prüfungen insgesamt	Davon Abschluss im ... Fachsemester													17. oder höher	ohne An- gabe
			6. oder nied- riger	7.	8.	9.	10.	11.	12.	13.	14.	15.	16.				
LA Realschulen/ Sekundarstufe I																	
LA Realschulen	m	-	-	-	-	-	-	-	-	-	-	-	-	-	-	-	
	w	15	-	-	2	8	2	2	-	1	-	-	-	-	-	-	
	i	15	-	-	2	8	2	2	-	1	-	-	-	-	-	-	
LA Haupt- und Real- schulen/Unterstufe und Mittelstufe Gymnasium	m	6	6	-	-	-	-	-	-	-	-	-	-	-	-	-	
	w	11	11	-	-	-	-	-	-	-	-	-	-	-	-	-	
	i	17	17	-	-	-	-	-	-	-	-	-	-	-	-	-	
LA Mittelstufe/ Sekundarstufe I	m	-	-	-	-	-	-	-	-	-	-	-	-	-	-	-	
	w	34	-	1	4	15	3	4	2	1	-	-	1	3	-	-	
	i	34	-	1	4	15	3	4	2	1	-	-	1	3	-	-	
Prüfungsgruppe zusammen	m	6	6	-	-	-	-	-	-	-	-	-	-	-	-	-	
	w	60	11	1	6	23	5	6	2	2	-	-	1	3	-	-	
	i	66	17	1	6	23	5	6	2	2	-	-	1	3	-	-	
LA Gymnasien/ Sekundarstufe II, allgemeinbildende Schulen																	
LA Oberstufe/ Sekundarstufe II, allgemeinbildende Schulen	m	-	-	-	-	-	-	-	-	-	-	-	-	-	-	-	
	w	2	-	-	1	-	1	-	-	-	-	-	-	-	-	-	
	i	2	-	-	1	-	1	-	-	-	-	-	-	-	-	-	
Prüfungsgruppe zusammen	m	-	-	-	-	-	-	-	-	-	-	-	-	-	-	-	
	w	2	-	-	1	-	1	-	-	-	-	-	-	-	-	-	
	i	2	-	-	1	-	1	-	-	-	-	-	-	-	-	-	
LA Sonderschulen																	
LA Sonderschulen	m	-	-	-	-	-	-	-	-	-	-	-	-	-	-	-	
	w	2	-	-	-	-	-	1	-	-	-	1	-	-	-	-	
	i	2	-	-	-	-	-	1	-	-	-	1	-	-	-	-	
Prüfungsgruppe zusammen	m	-	-	-	-	-	-	-	-	-	-	-	-	-	-	-	
	w	2	-	-	-	-	-	1	-	-	-	1	-	-	-	-	
	i	2	-	-	-	-	-	1	-	-	-	1	-	-	-	-	
LA Berufliche Schulen/ Sekundarstufe II, berufliche Schulen																	
LA Berufliche Schulen	m	23	-	-	1	2	8	6	-	1	1	-	-	4	-	-	
	w	54	-	1	3	13	16	12	4	2	1	-	-	2	-	-	
	i	77	-	1	4	15	24	18	4	3	2	-	-	6	-	-	
LA Oberstufe/ Sekundarstufe II, berufliche Schulen	m	-	-	-	-	-	-	-	-	-	-	-	-	-	-	-	
	w	4	-	-	-	-	1	1	-	-	-	1	-	1	-	-	
	i	4	-	-	-	-	1	1	-	-	-	1	-	1	-	-	
Prüfungsgruppe zusammen	m	23	-	-	1	2	8	6	-	1	1	-	-	4	-	-	
	w	58	-	1	3	13	17	13	4	2	1	1	-	3	-	-	
	i	81	-	1	4	15	25	19	4	3	2	1	-	7	-	-	
Fachhochschulabschluss																	
Diplom (FH)	m	55	-	-	5	8	8	11	8	2	3	1	3	6	-	-	
	w	305	1	3	21	80	66	48	37	15	7	7	4	16	-	-	
	i	360	1	3	26	88	74	59	45	17	10	8	7	22	-	-	
Prüfungsgruppe zusammen	m	55	-	-	5	8	8	11	8	2	3	1	3	6	-	-	
	w	305	1	3	21	80	66	48	37	15	7	7	4	16	-	-	
	i	360	1	3	26	88	74	59	45	17	10	8	7	22	-	-	
Bachelorabschluss																	
Bachelor an U	m	5	1	1	2	-	-	-	-	-	1	-	-	-	-	-	
	w	47	16	13	12	3	2	-	1	-	-	-	-	-	-	-	
	i	52	17	14	14	3	2	-	1	-	1	-	-	-	-	-	

Prüfungsjahr 2003

3 Bestandene Prüfungen nach Fächergruppen, Studienbereichen, Prüfungsgruppen, Art der Prüfung und Fachsemestern

Fächergruppe Studienbereich Prüfungsgruppe Prüfung	Ge- schl.	Bestan- dene Prüfungen insgesamt	Davon Abschluss im ... Fachsemester												
			6. oder nied- riger	7.	8.	9.	10.	11.	12.	13.	14.	15.	16.	17. oder höher	ohne An- gabe
Bachelor an FH	m	3	3	-	-	-	-	-	-	-	-	-	-	-	-
	w	1	1	-	-	-	-	-	-	-	-	-	-	-	-
	i	4	4	-	-	-	-	-	-	-	-	-	-	-	-
Prüfungsgruppe zusammen	m	8	4	1	2	-	-	-	-	-	1	-	-	-	-
	w	48	17	13	12	3	2	-	1	-	-	-	-	-	-
	i	56	21	14	14	3	2	-	1	-	1	-	-	-	-
Masterabschluss															
Master an U (ohne vorausgesetzte Abschlussprüfung)	m	2	2	-	-	-	-	-	-	-	-	-	-	-	-
	w	8	8	-	-	-	-	-	-	-	-	-	-	-	-
	i	10	10	-	-	-	-	-	-	-	-	-	-	-	-
Prüfungsgruppe zusammen	m	2	2	-	-	-	-	-	-	-	-	-	-	-	-
	w	8	8	-	-	-	-	-	-	-	-	-	-	-	-
	i	10	10	-	-	-	-	-	-	-	-	-	-	-	-
Studienbereich zusammen	m	146	13	3	8	13	26	25	20	7	6	1	4	15	5
	w	942	46	19	50	144	163	198	121	84	25	25	9	46	12
	i	1 088	59	22	58	157	189	223	141	91	31	26	13	61	17
Agrar-, Forst- und Ernährungs- wissenschaften zusammen	m	2 671	320	137	370	388	365	340	174	150	73	61	27	122	144
	w	3 044	243	108	343	447	489	541	302	210	90	62	35	119	55
	i	5 715	563	245	713	835	854	881	476	360	163	123	62	241	199
Ingenieurwissenschaften															
Ingenieurwesen allgemein (STB)															
Diplom (U) und entsprechende Ab- schlussprüfungen															
Diplom (U)	m	47	1	-	2	5	9	14	8	3	3	1	-	1	-
	w	5	-	-	-	1	1	2	-	-	1	-	-	-	-
	i	52	1	-	2	6	10	16	8	3	4	1	-	1	-
Prüfungsgruppe zusammen	m	47	1	-	2	5	9	14	8	3	3	1	-	1	-
	w	5	-	-	-	1	1	2	-	-	1	-	-	-	-
	i	52	1	-	2	6	10	16	8	3	4	1	-	1	-
Promotionen															
Promotion (Ab- schlussprüfung vorausgesetzt)	m	5	2	1	-	-	-	-	-	-	-	-	-	1	1
	w	1	1	-	-	-	-	-	-	-	-	-	-	-	-
	i	6	3	1	-	-	-	-	-	-	-	-	-	1	1
Prüfungsgruppe zusammen	m	5	2	1	-	-	-	-	-	-	-	-	-	1	1
	w	1	1	-	-	-	-	-	-	-	-	-	-	-	-
	i	6	3	1	-	-	-	-	-	-	-	-	-	1	1
Staatliche Lehramts- prüfung (LA) Grund- und Hauptschulen															
LA Grund- und Hauptschulen	m	6	-	-	-	1	-	3	1	-	-	1	-	-	-
	w	4	-	-	-	-	-	4	-	-	-	-	-	-	-
	i	10	-	-	-	1	-	7	1	-	-	1	-	-	-
LA Grundstufe/ Primarstufe	m	1	1	-	-	-	-	-	-	-	-	-	-	-	-
	w	4	1	-	1	-	-	-	1	1	-	-	-	-	-
	i	5	2	-	1	-	-	-	1	1	-	-	-	-	-
Prüfungsgruppe zusammen	m	7	1	-	-	1	-	3	1	-	-	1	-	-	-
	w	8	1	-	1	-	-	4	1	1	-	-	-	-	-
	i	15	2	-	1	1	-	7	2	1	-	1	-	-	-

Prüfungsjahr 2003

3 Bestandene Prüfungen nach Fächergruppen, Studienbereichen, Prüfungsgruppen, Art der Prüfung und Fachsemestern

Fächergruppe Studienbereich Prüfungsgruppe Prüfung	Ge- schl.	Bestan- dene Prüfungen insgesamt	Davon Abschluss im ... Fachsemester													17. oder höher	ohne An- gabe
			6. oder nied- riger	7.	8.	9.	10.	11.	12.	13.	14.	15.	16.				
Stufenübergreifendes LA Grundschule/Sekundarstufe I Primarstufe																	
LA Grundschulen/ Sekundarstufe I	m	3	3	-	-	-	-	-	-	-	-	-	-	-	-	-	
	w	2	2	-	-	-	-	-	-	-	-	-	-	-	-	-	
	i	5	5	-	-	-	-	-	-	-	-	-	-	-	-	-	
Prüfungsgruppe zusammen	m	3	3	-	-	-	-	-	-	-	-	-	-	-	-	-	
	w	2	2	-	-	-	-	-	-	-	-	-	-	-	-	-	
	i	5	5	-	-	-	-	-	-	-	-	-	-	-	-	-	
LA Realschulen/ Sekundarstufe I																	
LA Realschulen	m	21	-	1	2	3	4	6	1	-	1	1	1	1	1	-	
	w	5	-	-	1	1	-	1	-	1	-	-	-	-	1	-	
	i	26	-	1	3	4	4	7	1	1	1	1	1	1	2	-	
LA Mittelstufe/ Sekundarstufe I	m	18	2	1	4	2	3	3	1	-	-	-	-	2	-	-	
	w	7	2	2	-	-	-	1	-	-	-	-	1	1	-	-	
	i	25	4	3	4	2	3	4	1	-	-	-	1	3	-	-	
Prüfungsgruppe zusammen	m	39	2	2	6	5	7	9	2	-	1	1	1	3	-	-	
	w	12	2	2	1	1	-	2	-	1	-	-	1	2	-	-	
	i	51	4	4	7	6	7	11	2	1	1	1	2	5	-	-	
Stufenübergreifendes LA Sekundarstufe II und I																	
LA Sekundar- stufe II und I	m	-	-	-	-	-	-	-	-	-	-	-	-	-	-	-	
	w	2	-	-	-	-	-	-	1	-	-	-	1	-	-	-	
	i	2	-	-	-	-	-	-	1	-	-	-	1	-	-	-	
Prüfungsgruppe zusammen	m	-	-	-	-	-	-	-	-	-	-	-	-	-	-	-	
	w	2	-	-	-	-	-	-	1	-	-	-	1	-	-	-	
	i	2	-	-	-	-	-	-	1	-	-	-	1	-	-	-	
LA Gymnasien/ Sekundarstufe II, allgemeinbildende Schulen																	
LA Gymnasien	m	-	-	-	-	-	-	-	-	-	-	-	-	-	-	-	
	w	1	-	-	-	-	-	1	-	-	-	-	-	-	-	-	
	i	1	-	-	-	-	-	1	-	-	-	-	-	-	-	-	
LA Oberstufe/ Sekundarstufe II, allgemeinbildende Schulen	m	6	-	-	-	1	-	1	-	1	1	-	-	2	-	-	
	w	-	-	-	-	-	-	-	-	-	-	-	-	-	-	-	
	i	6	-	-	-	1	-	1	-	1	1	-	-	2	-	-	
Prüfungsgruppe zusammen	m	6	-	-	-	1	-	1	-	1	1	-	-	2	-	-	
	w	1	-	-	-	-	-	1	-	-	-	-	-	-	-	-	
	i	7	-	-	-	1	-	2	-	1	1	-	-	2	-	-	
LA Sonderschulen																	
LA Sonderschulen	m	1	-	-	-	1	-	-	-	-	-	-	-	-	-	-	
	w	1	-	-	-	-	1	-	-	-	-	-	-	-	-	-	
	i	2	-	-	-	1	1	-	-	-	-	-	-	-	-	-	
Prüfungsgruppe zusammen	m	1	-	-	-	1	-	-	-	-	-	-	-	-	-	-	
	w	1	-	-	-	-	1	-	-	-	-	-	-	-	-	-	
	i	2	-	-	-	1	1	-	-	-	-	-	-	-	-	-	
LA Berufliche Schulen/ Sekundarstufe II, berufliche Schulen																	
LA Berufliche Schulen	m	-	-	-	-	-	-	-	-	-	-	-	-	-	-	-	
	w	8	-	-	1	-	1	-	2	-	1	-	-	3	-	-	
	i	8	-	-	1	-	1	-	2	-	1	-	-	3	-	-	

Prüfungsjahr 2003

3 Bestandene Prüfungen nach Fächergruppen, Studienbereichen, Prüfungsgruppen, Art der Prüfung und Fachsemestern

Fächergruppe Studienbereich Prüfungsgruppe Prüfung	Ge- schl.	Bestan- dene Prüfungen insgesamt	Davon Abschluss im ... Fachsemester												
			6. oder nied- riger	7.	8.	9.	10.	11.	12.	13.	14.	15.	16.	17. oder höher	ohne An- gabe
Prüfungsgruppe zusammen	m	-	-	-	-	-	-	-	-	-	-	-	-	-	-
	w	8	-	-	1	-	1	-	2	-	1	-	-	3	-
	i	8	-	-	1	-	1	-	2	-	1	-	-	3	-
Fachhochschulabschluss															
Diplom (FH)	m	241	1	4	39	68	46	31	21	12	6	-	3	10	-
	w	97	1	1	20	47	21	3	1	-	1	1	-	1	-
	i	338	2	5	59	115	67	34	22	12	7	1	3	11	-
Sonstiger FH- Abschluss	m	4	4	-	-	-	-	-	-	-	-	-	-	-	-
	w	2	2	-	-	-	-	-	-	-	-	-	-	-	-
	i	6	6	-	-	-	-	-	-	-	-	-	-	-	-
Prüfungsgruppe zusammen	m	245	5	4	39	68	46	31	21	12	6	-	3	10	-
	w	99	3	1	20	47	21	3	1	-	1	1	-	1	-
	i	344	8	5	59	115	67	34	22	12	7	1	3	11	-
Bachelorabschluss															
Bachelor an U	m	5	-	3	1	-	1	-	-	-	-	-	-	-	-
	w	1	-	-	-	-	1	-	-	-	-	-	-	-	-
	i	6	-	3	1	-	2	-	-	-	-	-	-	-	-
Bachelor an FH	m	2	1	-	-	-	-	1	-	-	-	-	-	-	-
	w	-	-	-	-	-	-	-	-	-	-	-	-	-	-
	i	2	1	-	-	-	-	1	-	-	-	-	-	-	-
Prüfungsgruppe zusammen	m	7	1	3	1	-	1	1	-	-	-	-	-	-	-
	w	1	-	-	-	-	1	-	-	-	-	-	-	-	-
	i	8	1	3	1	-	2	1	-	-	-	-	-	-	-
Masterabschluss															
Master an U (Abschlussprüfung vorausgesetzt)	m	23	15	5	2	1	-	-	-	-	-	-	-	-	-
	w	5	3	1	1	-	-	-	-	-	-	-	-	-	-
	i	28	18	6	3	1	-	-	-	-	-	-	-	-	-
Master an FH (Abschlussprüfung vorausgesetzt)	m	69	68	-	-	1	-	-	-	-	-	-	-	-	-
	w	10	10	-	-	-	-	-	-	-	-	-	-	-	-
	i	79	78	-	-	1	-	-	-	-	-	-	-	-	-
Prüfungsgruppe zusammen	m	92	83	5	2	2	-	-	-	-	-	-	-	-	-
	w	15	13	1	1	-	-	-	-	-	-	-	-	-	-
	i	107	96	6	3	2	-	-	-	-	-	-	-	-	-
Sonstiger Abschluss															
Abschlusszeugnis/ Zertifikat	m	34	34	-	-	-	-	-	-	-	-	-	-	-	-
	w	6	6	-	-	-	-	-	-	-	-	-	-	-	-
	i	40	40	-	-	-	-	-	-	-	-	-	-	-	-
Prüfungsgruppe zusammen	m	34	34	-	-	-	-	-	-	-	-	-	-	-	-
	w	6	6	-	-	-	-	-	-	-	-	-	-	-	-
	i	40	40	-	-	-	-	-	-	-	-	-	-	-	-
Studienbereich zusammen	m	486	132	15	50	83	63	59	32	16	11	3	4	17	1
	w	161	28	4	24	49	25	12	5	2	3	1	2	6	-
	i	647	160	19	74	132	88	71	37	18	14	4	6	23	1
Bergbau, Hüttenwesen (STB)															
Diplom (U) und entsprechende Ab- schlussprüfungen															
Diplom (U)	m	129	2	3	-	5	5	25	23	14	15	10	12	15	-
	w	28	-	1	-	2	3	6	5	2	2	1	3	3	-
	i	157	2	4	-	7	8	31	28	16	17	11	15	18	-

Prüfungsjahr 2003

3 Bestandene Prüfungen nach Fächergruppen, Studienbereichen, Prüfungsgruppen, Art der Prüfung und Fachsemestern

Fächergruppe Studienbereich Prüfungsgruppe Prüfung	Ge- schl.	Bestan- dene Prüfungen insgesamt	Davon Abschluss im ... Fachsemester													17. oder höher	ohne An- gabe
			6. oder nied- riger	7.	8.	9.	10.	11.	12.	13.	14.	15.	16.				
Prüfungsgruppe zusammen	m	129	2	3	-	5	5	25	23	14	15	10	12	15	-		
	w	28	-	1	-	2	3	6	5	2	2	1	3	3	-		
	i	157	2	4	-	7	8	31	28	16	17	11	15	18	-		
Promotionen																	
Promotion (Ab- schlussprüfung vorausgesetzt)	m	58	5	-	2	1	8	7	8	5	2	1	1	1	17		
	w	11	-	1	1	-	-	1	1	-	-	1	-	1	5		
	i	69	5	1	3	1	8	8	9	5	2	2	1	2	22		
Prüfungsgruppe zusammen	m	58	5	-	2	1	8	7	8	5	2	1	1	1	17		
	w	11	-	1	1	-	-	1	1	-	-	1	-	1	5		
	i	69	5	1	3	1	8	8	9	5	2	2	1	2	22		
Fachhochschulabschluss																	
Diplom (FH)	m	34	-	4	9	9	8	3	-	-	1	-	-	-	-		
	w	3	-	2	1	-	-	-	-	-	-	-	-	-	-		
	i	37	-	6	10	9	8	3	-	-	1	-	-	-	-		
Prüfungsgruppe zusammen	m	34	-	4	9	9	8	3	-	-	1	-	-	-	-		
	w	3	-	2	1	-	-	-	-	-	-	-	-	-	-		
	i	37	-	6	10	9	8	3	-	-	1	-	-	-	-		
Bachelorabschluss																	
Bachelor an U	m	5	1	2	2	-	-	-	-	-	-	-	-	-	-		
	w	2	-	2	-	-	-	-	-	-	-	-	-	-	-		
	i	7	1	4	2	-	-	-	-	-	-	-	-	-	-		
Prüfungsgruppe zusammen	m	5	1	2	2	-	-	-	-	-	-	-	-	-	-		
	w	2	-	2	-	-	-	-	-	-	-	-	-	-	-		
	i	7	1	4	2	-	-	-	-	-	-	-	-	-	-		
Masterabschluss																	
Master an U (Abschlussprüfung vorausgesetzt)	m	3	3	-	-	-	-	-	-	-	-	-	-	-	-		
	w	-	-	-	-	-	-	-	-	-	-	-	-	-	-		
	i	3	3	-	-	-	-	-	-	-	-	-	-	-	-		
Prüfungsgruppe zusammen	m	3	3	-	-	-	-	-	-	-	-	-	-	-	-		
	w	-	-	-	-	-	-	-	-	-	-	-	-	-	-		
	i	3	3	-	-	-	-	-	-	-	-	-	-	-	-		
Studienbereich zusammen	m	229	11	9	13	15	21	35	31	19	18	11	13	16	17		
	w	44	-	6	2	2	3	7	6	2	2	2	3	4	5		
	i	273	11	15	15	17	24	42	37	21	20	13	16	20	22		
Maschinenbau/ Verfahrenstechnik (STB)																	
Diplom (U) und entsprechende Ab- schlussprüfungen																	
Diplom (U)	m	2 507	75	24	79	141	276	533	355	269	167	114	83	391	-		
	w	338	16	2	6	30	46	84	52	39	12	11	5	35	-		
	i	2 845	91	26	85	171	322	617	407	308	179	125	88	426	-		
Diplom I (U-GH)	m	136	1	-	8	8	13	11	7	16	6	11	5	50	-		
	w	15	1	-	2	-	1	1	3	2	-	1	-	4	-		
	i	151	2	-	10	8	14	12	10	18	6	12	5	54	-		
Diplom (U)- Lehrer	m	9	-	1	1	1	1	1	-	1	1	-	1	1	-		
	w	1	-	-	-	-	1	-	-	-	-	-	-	-	-		
	i	10	-	1	1	1	2	1	-	1	1	-	1	1	-		
Prüfungsgruppe zusammen	m	2 652	76	25	88	150	290	545	362	286	174	125	89	442	-		
	w	354	17	2	8	30	48	85	55	41	12	12	5	39	-		
	i	3 006	93	27	96	180	338	630	417	327	186	137	94	481	-		

Prüfungsjahr 2003

3 Bestandene Prüfungen nach Fächergruppen, Studienbereichen, Prüfungsgruppen, Art der Prüfung und Fachsemestern

Fächergruppe Studienbereich Prüfungsgruppe Prüfung	Ge- schl.	Bestan- dene Prüfungen insgesamt	Davon Abschluss im ... Fachsemester												
			6. oder nied- riger	7.	8.	9.	10.	11.	12.	13.	14.	15.	16.	17. oder höher	ohne An- gabe
Promotionen															
Promotion (Ab- schlussprüfung vorausgesetzt)	m	1 025	124	17	18	24	44	41	67	38	41	18	16	36	541
	w	98	16	-	3	-	4	1	5	-	3	3	-	3	60
	i	1 123	140	17	21	24	48	42	72	38	44	21	16	39	601
Prüfungsgruppe zusammen	m	1 025	124	17	18	24	44	41	67	38	41	18	16	36	541
	w	98	16	-	3	-	4	1	5	-	3	3	-	3	60
	i	1 123	140	17	21	24	48	42	72	38	44	21	16	39	601
LA Berufliche Schulen/ Sekundarstufe II, berufliche Schulen															
LA Berufliche Schulen	m	76	2	1	5	10	22	14	8	6	2	-	-	6	-
	w	16	-	1	-	1	4	6	1	1	1	-	-	1	-
	i	92	2	2	5	11	26	20	9	7	3	-	-	7	-
LA Oberstufe/ Sekundarstufe II, berufliche Schulen	m	28	2	1	1	7	4	2	2	-	-	2	1	6	-
	w	10	-	-	-	1	-	3	-	2	1	-	2	1	-
	i	38	2	1	1	8	4	5	2	2	1	2	3	7	-
Prüfungsgruppe zusammen	m	104	4	2	6	17	26	16	10	6	2	2	1	12	-
	w	26	-	1	-	2	4	9	1	3	2	-	2	2	-
	i	130	4	3	6	19	30	25	11	9	4	2	3	14	-
Fachhochschulabschluss															
Diplom (FH)	m	6 385	90	206	1 217	1 740	1 269	675	435	223	120	74	58	278	-
	w	1 278	8	30	226	417	307	123	67	28	20	9	9	34	-
	i	7 663	98	236	1 443	2 157	1 576	798	502	251	140	83	67	312	-
Sonstiger FH- Abschluss	m	7	1	-	-	5	1	-	-	-	-	-	-	-	-
	w	-	-	-	-	-	-	-	-	-	-	-	-	-	-
	i	7	1	-	-	5	1	-	-	-	-	-	-	-	-
Prüfungsgruppe zusammen	m	6 392	91	206	1 217	1 745	1 270	675	435	223	120	74	58	278	-
	w	1 278	8	30	226	417	307	123	67	28	20	9	9	34	-
	i	7 670	99	236	1 443	2 162	1 577	798	502	251	140	83	67	312	-
Bachelorabschluss															
Bachelor an U	m	12	-	5	3	2	1	1	-	-	-	-	-	-	-
	w	3	-	1	1	1	-	-	-	-	-	-	-	-	-
	i	15	-	6	4	3	1	1	-	-	-	-	-	-	-
Bachelor an FH	m	23	11	3	-	3	-	4	2	-	-	-	-	-	-
	w	7	5	2	-	-	-	-	-	-	-	-	-	-	-
	i	30	16	5	-	3	-	4	2	-	-	-	-	-	-
Prüfungsgruppe zusammen	m	35	11	8	3	5	1	5	2	-	-	-	-	-	-
	w	10	5	3	1	1	-	-	-	-	-	-	-	-	-
	i	45	16	11	4	6	1	5	2	-	-	-	-	-	-
Masterabschluss															
Master an U (ohne vorausgesetzte Abschlussprüfung)	m	1	1	-	-	-	-	-	-	-	-	-	-	-	-
	w	-	-	-	-	-	-	-	-	-	-	-	-	-	-
	i	1	1	-	-	-	-	-	-	-	-	-	-	-	-
Master an U (Abschlussprüfung vorausgesetzt)	m	80	72	4	4	-	-	-	-	-	-	-	-	-	-
	w	14	14	-	-	-	-	-	-	-	-	-	-	-	-
	i	94	86	4	4	-	-	-	-	-	-	-	-	-	-
Master an FH (ohne vorausgesetzte Abschlussprüfung)	m	14	8	4	-	2	-	-	-	-	-	-	-	-	-
	w	-	-	-	-	-	-	-	-	-	-	-	-	-	-
	i	14	8	4	-	2	-	-	-	-	-	-	-	-	-
Master an FH (Abschlussprüfung vorausgesetzt)	m	183	160	3	4	3	1	1	7	-	-	2	-	2	-
	w	27	24	-	1	1	-	1	-	-	-	-	-	-	-
	i	210	184	3	5	4	1	2	7	-	-	2	-	2	-

Prüfungsjahr 2003

3 Bestandene Prüfungen nach Fächergruppen, Studienbereichen, Prüfungsgruppen, Art der Prüfung und Fachsemestern

Fächergruppe Studienbereich Prüfungsgruppe Prüfung	Ge- schl.	Bestan- dene Prüfungen insgesamt	Davon Abschluss im ... Fachsemester												
			6. oder nied- riger	7.	8.	9.	10.	11.	12.	13.	14.	15.	16.	17. oder höher	ohne An- gabe
Prüfungsgruppe zusammen	m	278	241	11	8	5	1	1	7	-	-	2	-	2	-
	w	41	38	-	1	1	-	1	-	-	-	-	-	-	-
	i	319	279	11	9	6	1	2	7	-	-	2	-	2	-
Sonstiger Abschluss															
Abschlusszeugnis/ Zertifikat	m	22	21	-	1	-	-	-	-	-	-	-	-	-	-
	w	14	12	1	-	1	-	-	-	-	-	-	-	-	-
	i	36	33	1	1	1	-	-	-	-	-	-	-	-	-
Sonstiger Abschluss in Deutschland	m	1	1	-	-	-	-	-	-	-	-	-	-	-	-
	w	1	-	1	-	-	-	-	-	-	-	-	-	-	-
	i	2	1	1	-	-	-	-	-	-	-	-	-	-	-
Prüfungsgruppe zusammen	m	23	22	-	1	-	-	-	-	-	-	-	-	-	-
	w	15	12	2	-	1	-	-	-	-	-	-	-	-	-
	i	38	34	2	1	1	-	-	-	-	-	-	-	-	-
Studienbereich zusammen	m	10 509	569	269	1 341	1 946	1 632	1 283	883	553	337	221	164	770	541
	w	1 822	96	38	239	452	363	219	128	72	37	24	16	78	60
	i	12 331	665	307	1 580	2 398	1 995	1 502	1 011	625	374	245	180	848	601
Elektrotechnik (STB)															
Diplom (U) und entsprechende Ab- schlussprüfungen															
Diplom (U)	m	1 719	34	42	68	68	185	373	256	203	94	86	49	261	-
	w	101	1	-	1	5	13	17	21	15	8	5	5	10	-
	i	1 820	35	42	69	73	198	390	277	218	102	91	54	271	-
Diplom I (U-GH)	m	150	3	4	10	13	9	14	14	12	9	2	5	55	-
	w	5	-	-	-	-	-	-	2	-	2	-	-	1	-
	i	155	3	4	10	13	9	14	16	12	11	2	5	56	-
Diplom (U)- Lehrer	m	5	-	-	1	1	1	2	-	-	-	-	-	-	-
	w	1	-	-	-	-	-	-	-	-	-	-	-	1	-
	i	6	-	-	1	1	1	2	-	-	-	-	-	1	-
Prüfungsgruppe zusammen	m	1 874	37	46	79	82	195	389	270	215	103	88	54	316	-
	w	107	1	-	1	5	13	17	23	15	10	5	5	12	-
	i	1 981	38	46	80	87	208	406	293	230	113	93	59	328	-
Promotionen															
Promotion (Ab- schlussprüfung vorausgesetzt)	m	498	50	3	14	12	30	22	55	16	17	1	5	10	263
	w	27	2	-	1	1	2	1	7	-	-	-	-	2	11
	i	525	52	3	15	13	32	23	62	16	17	1	5	12	274
Prüfungsgruppe zusammen	m	498	50	3	14	12	30	22	55	16	17	1	5	10	263
	w	27	2	-	1	1	2	1	7	-	-	-	-	2	11
	i	525	52	3	15	13	32	23	62	16	17	1	5	12	274
Staatliche Lehramts- prüfung (LA) Grund- und Hauptschulen															
LA Grund- und Hauptschulen	m	1	-	-	-	-	-	-	-	-	-	-	-	-	1
	w	-	-	-	-	-	-	-	-	-	-	-	-	-	-
	i	1	-	-	-	-	-	-	-	-	-	-	-	-	1
Prüfungsgruppe zusammen	m	1	-	-	-	-	-	-	-	-	-	-	-	-	1
	w	-	-	-	-	-	-	-	-	-	-	-	-	-	-
	i	1	-	-	-	-	-	-	-	-	-	-	-	-	1
LA Berufliche Schulen/ Sekundarstufe II, berufliche Schulen															
LA Berufliche Schulen	m	34	2	-	6	7	7	9	-	1	1	-	1	-	-
	w	3	-	-	-	1	1	-	-	-	-	-	-	1	-
	i	37	2	-	6	8	8	9	-	1	1	-	1	1	-

Prüfungsjahr 2003

3 Bestandene Prüfungen nach Fächergruppen, Studienbereichen, Prüfungsgruppen, Art der Prüfung und Fachsemestern

Fächergruppe Studienbereich Prüfungsgruppe Prüfung	Ge- schl.	Bestan- dene Prüfungen insgesamt	Davon Abschluss im ... Fachsemester												
			6. oder nied- riger	7.	8.	9.	10.	11.	12.	13.	14.	15.	16.	17. oder höher	ohne An- gabe
LA Oberstufe/ Sekundarstufe II, berufliche Schulen	m	11	2	1	-	2	1	-	1	1	-	-	-	3	-
	w	-	-	-	-	-	-	-	-	-	-	-	-	-	-
	i	11	2	1	-	2	1	-	1	1	-	-	-	3	-
Prüfungsgruppe zusammen	m	45	4	1	6	9	8	9	1	2	1	-	1	3	-
	w	3	-	-	-	1	1	-	-	-	-	-	-	1	-
	i	48	4	1	6	10	9	9	1	2	1	-	1	4	-
Fachhochschulabschluss															
Diplom (FH)	m	3 708	41	116	844	945	721	354	243	120	63	61	36	164	-
	w	176	7	6	44	54	30	14	9	4	3	1	1	3	-
	i	3 884	48	122	888	999	751	368	252	124	66	62	37	167	-
Sonstiger FH- Abschluss	m	2	-	-	1	1	-	-	-	-	-	-	-	-	-
	w	-	-	-	-	-	-	-	-	-	-	-	-	-	-
	i	2	-	-	1	1	-	-	-	-	-	-	-	-	-
Prüfungsgruppe zusammen	m	3 710	41	116	845	946	721	354	243	120	63	61	36	164	-
	w	176	7	6	44	54	30	14	9	4	3	1	1	3	-
	i	3 886	48	122	889	1 000	751	368	252	124	66	62	37	167	-
Bachelorabschluss															
Bachelor an U	m	76	8	50	11	5	1	1	-	-	-	-	-	-	-
	w	11	-	8	3	-	-	-	-	-	-	-	-	-	-
	i	87	8	58	14	5	1	1	-	-	-	-	-	-	-
Bachelor an FH	m	75	59	9	6	1	-	-	-	-	-	-	-	-	-
	w	13	12	-	1	-	-	-	-	-	-	-	-	-	-
	i	88	71	9	7	1	-	-	-	-	-	-	-	-	-
Prüfungsgruppe zusammen	m	151	67	59	17	6	1	1	-	-	-	-	-	-	-
	w	24	12	8	4	-	-	-	-	-	-	-	-	-	-
	i	175	79	67	21	6	1	1	-	-	-	-	-	-	-
Masterabschluss															
Master an U (ohne vorausgesetzte Abschlussprüfung)	m	26	3	2	3	7	5	1	1	1	1	1	1	-	-
	w	7	-	1	2	-	2	1	-	-	1	-	-	-	-
	i	33	3	3	5	7	7	2	1	1	2	1	1	-	-
Master an U (Abschlussprüfung vorausgesetzt)	m	146	108	13	5	7	7	5	-	1	-	-	-	-	-
	w	35	25	2	-	5	2	1	-	-	-	-	-	-	-
	i	181	133	15	5	12	9	6	-	1	-	-	-	-	-
Master an FH (Abschlussprüfung vorausgesetzt)	m	103	101	2	-	-	-	-	-	-	-	-	-	-	-
	w	16	14	2	-	-	-	-	-	-	-	-	-	-	-
	i	119	115	4	-	-	-	-	-	-	-	-	-	-	-
Prüfungsgruppe zusammen	m	275	212	17	8	14	12	6	1	2	1	1	1	-	-
	w	58	39	5	2	5	4	2	-	-	1	-	-	-	-
	i	333	251	22	10	19	16	8	1	2	2	1	1	-	-
Sonstiger Abschluss															
Abschlusszeugnis/ Zertifikat	m	6	6	-	-	-	-	-	-	-	-	-	-	-	-
	w	1	1	-	-	-	-	-	-	-	-	-	-	-	-
	i	7	7	-	-	-	-	-	-	-	-	-	-	-	-
Prüfungsgruppe zusammen	m	6	6	-	-	-	-	-	-	-	-	-	-	-	-
	w	1	1	-	-	-	-	-	-	-	-	-	-	-	-
	i	7	7	-	-	-	-	-	-	-	-	-	-	-	-
Studienbereich zusammen	m	6 560	417	242	969	1 069	967	781	570	355	185	151	97	493	264
	w	396	62	19	52	66	50	34	39	19	14	6	6	18	11
	i	6 956	479	261	1 021	1 135	1 017	815	609	374	199	157	103	511	275

Prüfungsjahr 2003

3 Bestandene Prüfungen nach Fächergruppen, Studienbereichen, Prüfungsgruppen, Art der Prüfung und Fachsemestern

Fächergruppe Studienbereich Prüfungsgruppe Prüfung	Ge- schl.	Bestan- dene Prüfungen insgesamt	Davon Abschluss im ... Fachsemester													17. oder höher	ohne An- gabe
			6. oder nied- riger	7.	8.	9.	10.	11.	12.	13.	14.	15.	16.				
Verkehrstechnik, Nautik (STB)																	
Diplom (U) und entsprechende Ab- schlussprüfungen																	
Diplom (U)	m	295	24	27	3	4	28	65	49	48	18	10	3	16			
	w	22	-	-	1	-	7	2	2	3	1	4	-	2	-		
	i	317	24	27	4	4	35	67	51	51	19	14	3	18	-		
Diplom I (U-GH)	m	7	-	-	-	-	-	-	-	-	1	1	1	4	-		
	w	1	-	-	-	-	1	-	-	-	-	-	-	-	-		
	i	8	-	-	-	-	1	-	-	-	1	1	1	4	-		
Prüfungsgruppe zusammen	m	302	24	27	3	4	28	65	49	48	19	11	4	20	-		
	w	23	-	-	1	-	8	2	2	3	1	4	-	2	-		
	i	325	24	27	4	4	36	67	51	51	20	15	4	22	-		
Promotionen																	
Promotion (Ab- schlussprüfung vorausgesetzt)	m	47	-	-	-	2	1	1	9	2	-	-	-	-	32		
	w	2	-	-	-	-	-	-	-	-	-	-	-	-	2		
	i	49	-	-	-	2	1	1	9	2	-	-	-	-	34		
Prüfungsgruppe zusammen	m	47	-	-	-	2	1	1	9	2	-	-	-	-	32		
	w	2	-	-	-	-	-	-	-	-	-	-	-	-	2		
	i	49	-	-	-	2	1	1	9	2	-	-	-	-	34		
Fachhochschulabschluss																	
Diplom (FH)	m	1 049	20	36	208	295	202	131	77	26	13	10	4	27			
	w	61	2	5	20	16	10	2	3	1	1	1	-	-	-		
	i	1 110	22	41	228	311	212	133	80	27	14	11	4	27	-		
Prüfungsgruppe zusammen	m	1 049	20	36	208	295	202	131	77	26	13	10	4	27	-		
	w	61	2	5	20	16	10	2	3	1	1	1	-	-	-		
	i	1 110	22	41	228	311	212	133	80	27	14	11	4	27	-		
Masterabschluss																	
Master an FH (Abschlussprüfung vorausgesetzt)	m	7	5	-	1	-	-	-	1	-	-	-	-	-	-		
	w	2	1	-	1	-	-	-	-	-	-	-	-	-	-		
	i	9	6	-	2	-	-	-	1	-	-	-	-	-	-		
Prüfungsgruppe zusammen	m	7	5	-	1	-	-	-	1	-	-	-	-	-	-		
	w	2	1	-	1	-	-	-	-	-	-	-	-	-	-		
	i	9	6	-	2	-	-	-	1	-	-	-	-	-	-		
Studienbereich zusammen	m	1 405	49	63	212	301	231	197	136	76	32	21	8	47	32		
	w	88	3	5	22	16	18	4	5	4	2	5	-	2	2		
	i	1 493	52	68	234	317	249	201	141	80	34	26	8	49	34		
Architektur, Innenarchitektur (STB)																	
Diplom (U) und entsprechende Ab- schlussprüfungen																	
Magister	m	-	-	-	-	-	-	-	-	-	-	-	-	-	-		
	w	2	-	-	-	-	1	-	1	-	-	-	-	-	-		
	i	2	-	-	-	-	1	-	1	-	-	-	-	-	-		
Diplom (U)	m	1 140	16	6	7	35	89	205	164	252	88	73	45	160	-		
	w	1 073	23	4	10	39	84	247	186	211	77	62	33	97	-		
	i	2 213	39	10	17	74	173	452	350	463	165	135	78	257	-		
Diplom I (U-GH)	m	70	-	1	9	18	15	10	5	2	4	1	2	3	-		
	w	46	1	-	6	15	7	7	2	2	4	-	-	2	-		
	i	116	1	1	15	33	22	17	7	4	8	1	2	5	-		

Prüfungsjahr 2003

3 Bestandene Prüfungen nach Fächergruppen, Studienbereichen, Prüfungsgruppen, Art der Prüfung und Fachsemestern

Fächergruppe Studienbereich Prüfungsgruppe Prüfung	Ge- schl.	Bestan- dene Prüfungen insgesamt	Davon Abschluss im ... Fachsemester												
			6. oder nied- riger	7.	8.	9.	10.	11.	12.	13.	14.	15.	16.	17. oder höher	ohne An- gabe
Prüfungsgruppe zusammen	m	1 210	16	7	16	53	104	215	169	254	92	74	47	163	-
	w	1 121	24	4	16	54	92	254	189	213	81	62	33	99	-
	i	2 331	40	11	32	107	196	469	358	467	173	136	80	262	-
Promotionen															
Promotion (Ab- schlussprüfung vorausgesetzt)	m	47	-	-	1	-	1	1	2	3	-	-	-	-	39
	w	21	1	1	-	2	1	-	1	-	-	-	-	-	15
	i	68	1	1	1	2	2	1	3	3	-	-	-	-	54
Prüfungsgruppe zusammen	m	47	-	-	1	-	1	1	2	3	-	-	-	-	39
	w	21	1	1	-	2	1	-	1	-	-	-	-	-	15
	i	68	1	1	1	2	2	1	3	3	-	-	-	-	54
LA Berufliche Schulen/ Sekundarstufe II, berufliche Schulen															
LA Berufliche Schulen	m	16	2	-	-	7	3	1	-	2	-	-	-	1	-
	w	6	1	-	-	-	1	-	2	1	-	-	1	-	-
	i	22	3	-	-	7	4	1	2	3	-	-	1	1	-
LA Oberstufe/ Sekundarstufe II, berufliche Schulen	m	1	-	-	-	-	1	-	-	-	-	-	-	-	-
	w	-	-	-	-	-	-	-	-	-	-	-	-	-	-
	i	1	-	-	-	-	1	-	-	-	-	-	-	-	-
Prüfungsgruppe zusammen	m	17	2	-	-	7	4	1	-	2	-	-	-	1	-
	w	6	1	-	-	-	1	-	2	1	-	-	1	-	-
	i	23	3	-	-	7	5	1	2	3	-	-	1	1	-
Künstlerischer Abschluss															
Diplom (KH)	m	59	12	1	-	1	7	8	7	4	7	1	1	10	-
	w	64	16	2	4	2	7	4	7	3	4	4	3	8	-
	i	123	28	3	4	3	14	12	14	7	11	5	4	18	-
Prüfungsgruppe zusammen	m	59	12	1	-	1	7	8	7	4	7	1	1	10	-
	w	64	16	2	4	2	7	4	7	3	4	4	3	8	-
	i	123	28	3	4	3	14	12	14	7	11	5	4	18	-
Fachhochschulabschluss															
Diplom (FH)	m	1 948	15	23	219	327	347	251	171	148	105	74	64	204	-
	w	2 269	33	28	278	431	513	318	209	131	86	53	41	148	-
	i	4 217	48	51	497	758	860	569	380	279	191	127	105	352	-
Sonstiger FH- Abschluss	m	2	2	-	-	-	-	-	-	-	-	-	-	-	-
	w	2	2	-	-	-	-	-	-	-	-	-	-	-	-
	i	4	4	-	-	-	-	-	-	-	-	-	-	-	-
Prüfungsgruppe zusammen	m	1 950	17	23	219	327	347	251	171	148	105	74	64	204	-
	w	2 271	35	28	278	431	513	318	209	131	86	53	41	148	-
	i	4 221	52	51	497	758	860	569	380	279	191	127	105	352	-
Bachelorabschluss															
Bachelor an FH	m	43	37	5	-	-	-	1	-	-	-	-	-	-	-
	w	49	37	11	-	-	1	-	-	-	-	-	-	-	-
	i	92	74	16	-	-	1	1	-	-	-	-	-	-	-
Prüfungsgruppe zusammen	m	43	37	5	-	-	-	1	-	-	-	-	-	-	-
	w	49	37	11	-	-	1	-	-	-	-	-	-	-	-
	i	92	74	16	-	-	1	1	-	-	-	-	-	-	-
Masterabschluss															
Master an KH (Abschlussprüfung vorausgesetzt)	m	-	-	-	-	-	-	-	-	-	-	-	-	-	-
	w	1	1	-	-	-	-	-	-	-	-	-	-	-	-
	i	1	1	-	-	-	-	-	-	-	-	-	-	-	-

Prüfungsjahr 2003

3 Bestandene Prüfungen nach Fächergruppen, Studienbereichen, Prüfungsgruppen, Art der Prüfung und Fachsemestern

Fächergruppe Studienbereich Prüfungsgruppe Prüfung	Ge- schl.	Bestan- dene Prüfungen insgesamt	Davon Abschluss im ... Fachsemester												
			6. oder nied- riger	7.	8.	9.	10.	11.	12.	13.	14.	15.	16.	17. oder höher	ohne An- gabe
Master an FH (Abschlussprüfung vorausgesetzt)	m	43	43	-	-	-	-	-	-	-	-	-	-	-	-
	w	29	29	-	-	-	-	-	-	-	-	-	-	-	-
	i	72	72	-	-	-	-	-	-	-	-	-	-	-	-
Prüfungsgruppe zusammen	m	43	43	-	-	-	-	-	-	-	-	-	-	-	-
	w	30	30	-	-	-	-	-	-	-	-	-	-	-	-
	i	73	73	-	-	-	-	-	-	-	-	-	-	-	-
Sonstiger Abschluss															
Abschlusszeugnis/ Zertifikat	m	4	2	-	-	-	1	-	-	-	-	-	-	1	-
	w	18	12	2	2	-	-	-	-	-	-	-	-	2	-
	i	22	14	2	2	-	1	-	-	-	-	-	-	3	-
Prüfungsgruppe zusammen	m	4	2	-	-	-	1	-	-	-	-	-	-	1	-
	w	18	12	2	2	-	-	-	-	-	-	-	-	2	-
	i	22	14	2	2	-	1	-	-	-	-	-	-	3	-
Studienbereich zusammen	m	3 373	129	36	236	388	464	477	349	411	204	149	112	379	39
	w	3 580	156	48	300	489	615	576	408	348	171	119	78	257	15
	i	6 953	285	84	536	877	1 079	1 053	757	759	375	268	190	636	54
Raumplanung (STB)															
Diplom (U) und entsprechende Ab- schlussprüfungen															
Diplom (U)	m	300	15	3	6	6	19	64	57	59	25	16	5	25	-
	w	254	10	5	4	2	12	74	51	41	19	10	5	21	-
	i	554	25	8	10	8	31	138	108	100	44	26	10	46	-
Diplom I (U-GH)	m	15	-	-	-	1	10	-	2	1	-	-	-	1	-
	w	4	-	-	1	1	1	1	-	-	-	-	-	-	-
	i	19	-	-	1	2	11	1	2	1	-	-	-	1	-
Prüfungsgruppe zusammen	m	315	15	3	6	7	29	64	59	60	25	16	5	26	-
	w	258	10	5	5	3	13	75	51	41	19	10	5	21	-
	i	573	25	8	11	10	42	139	110	101	44	26	10	47	-
Promotionen															
Promotion (Ab- schlussprüfung vorausgesetzt)	m	35	-	-	-	-	-	-	-	-	-	-	-	-	35
	w	17	-	-	-	-	-	-	-	1	-	-	-	-	16
	i	52	-	-	-	-	-	-	-	1	-	-	-	-	51
Prüfungsgruppe zusammen	m	35	-	-	-	-	-	-	-	-	-	-	-	-	35
	w	17	-	-	-	-	-	-	-	1	-	-	-	-	16
	i	52	-	-	-	-	-	-	-	1	-	-	-	-	51
Fachhochschulabschluss															
Diplom (FH)	m	86	-	-	11	29	13	10	9	7	7	-	-	-	-
	w	65	-	-	11	31	15	6	-	2	-	-	-	-	-
	i	151	-	-	22	60	28	16	9	9	7	-	-	-	-
Sonstiger FH- Abschluss	m	9	9	-	-	-	-	-	-	-	-	-	-	-	-
	w	7	7	-	-	-	-	-	-	-	-	-	-	-	-
	i	16	16	-	-	-	-	-	-	-	-	-	-	-	-
Prüfungsgruppe zusammen	m	95	9	-	11	29	13	10	9	7	7	-	-	-	-
	w	72	7	-	11	31	15	6	-	2	-	-	-	-	-
	i	167	16	-	22	60	28	16	9	9	7	-	-	-	-
Bachelorabschluss															
Bachelor an U	m	17	5	6	6	-	-	-	-	-	-	-	-	-	-
	w	20	9	6	4	1	-	-	-	-	-	-	-	-	-
	i	37	14	12	10	1	-	-	-	-	-	-	-	-	-

Prüfungsjahr 2003

3 Bestandene Prüfungen nach Fächergruppen, Studienbereichen, Prüfungsgruppen, Art der Prüfung und Fachsemestern

Fächergruppe Studienbereich Prüfungsgruppe Prüfung	Ge- schl.	Bestan- dene Prüfungen insgesamt	Davon Abschluss im ... Fachsemester												
			6. oder nied- riger	7.	8.	9.	10.	11.	12.	13.	14.	15.	16.	17. oder höher	ohne An- gabe
Prüfungsgruppe zusammen	m	17	5	6	6	-	-	-	-	-	-	-	-	-	-
	w	20	9	6	4	1	-	-	-	-	-	-	-	-	-
	i	37	14	12	10	1	-	-	-	-	-	-	-	-	-
Masterabschluss															
Master an U (Abschlussprüfung vorausgesetzt)	m	17	16	1	-	-	-	-	-	-	-	-	-	-	-
	w	16	15	-	1	-	-	-	-	-	-	-	-	-	-
	i	33	31	1	1	-	-	-	-	-	-	-	-	-	-
Prüfungsgruppe zusammen	m	17	16	1	-	-	-	-	-	-	-	-	-	-	-
	w	16	15	-	1	-	-	-	-	-	-	-	-	-	-
	i	33	31	1	1	-	-	-	-	-	-	-	-	-	-
Studienbereich zusammen	m	479	45	10	23	36	42	74	68	67	32	16	5	26	35
	w	383	41	11	21	35	28	81	51	44	19	10	5	21	16
	i	862	86	21	44	71	70	155	119	111	51	26	10	47	51
Bauingenieurwesen (STB)															
Diplom (U) und entsprechende Ab- schlussprüfungen															
Magister	m	9	3	-	1	-	-	-	-	-	-	-	2	3	-
	w	5	4	1	-	-	-	-	-	-	-	-	-	-	-
	i	14	7	1	1	-	-	-	-	-	-	-	2	3	-
Staatsexamen/ 1.Staatsprüfung	m	3	-	1	-	1	1	-	-	-	-	-	-	-	-
	w	-	-	-	-	-	-	-	-	-	-	-	-	-	-
	i	3	-	1	-	1	1	-	-	-	-	-	-	-	-
Diplom (U)	m	1 605	26	13	8	43	110	227	161	273	180	175	96	293	-
	w	445	-	1	2	15	31	64	59	89	48	45	24	67	-
	i	2 050	26	14	10	58	141	291	220	362	228	220	120	360	-
Diplom I (U-GH)	m	111	-	-	6	11	8	9	12	8	7	7	8	35	-
	w	34	-	-	-	3	5	4	3	1	2	4	5	7	-
	i	145	-	-	6	14	13	13	15	9	9	11	13	42	-
Diplom (U)- Lehrer	m	6	1	1	1	-	2	-	1	-	-	-	-	-	-
	w	4	-	-	-	-	4	-	-	-	-	-	-	-	-
	i	10	1	1	1	-	6	-	1	-	-	-	-	-	-
Prüfungsgruppe zusammen	m	1 734	30	15	16	55	121	236	174	281	187	182	106	331	-
	w	488	4	2	2	18	40	68	62	90	50	49	29	74	-
	i	2 222	34	17	18	73	161	304	236	371	237	231	135	405	-
Promotionen															
Promotion (Ab- schlussprüfung vorausgesetzt)	m	194	6	3	8	8	9	4	20	3	5	-	1	2	125
	w	44	3	-	1	1	-	-	3	-	1	-	-	-	35
	i	238	9	3	9	9	9	4	23	3	6	-	1	2	160
Prüfungsgruppe zusammen	m	194	6	3	8	8	9	4	20	3	5	-	1	2	125
	w	44	3	-	1	1	-	-	3	-	1	-	-	-	35
	i	238	9	3	9	9	9	4	23	3	6	-	1	2	160
LA Berufliche Schulen/ Sekundarstufe II, berufliche Schulen															
LA Berufliche Schulen	m	74	-	-	12	21	14	16	4	2	1	2	1	1	-
	w	27	1	1	4	12	5	3	-	1	-	-	-	-	-
	i	101	1	1	16	33	19	19	4	3	1	2	1	1	-
LA Oberstufe/ Sekundarstufe II, berufliche Schulen	m	4	-	-	-	2	-	-	-	2	-	-	-	-	-
	w	3	-	-	1	-	-	1	-	1	-	-	-	-	-
	i	7	-	-	1	2	-	1	-	3	-	-	-	-	-
Prüfungsgruppe zusammen	m	78	-	-	12	23	14	16	4	4	1	2	1	1	-
	w	30	1	1	5	12	5	4	-	2	-	-	-	-	-
	i	108	1	1	17	35	19	20	4	6	1	2	1	1	-

Prüfungsjahr 2003

3 Bestandene Prüfungen nach Fächergruppen, Studienbereichen, Prüfungsgruppen, Art der Prüfung und Fachsemestern

Fächergruppe Studienbereich Prüfungsgruppe Prüfung	Ge- schl.	Bestan- dene Prüfungen insgesamt	Davon Abschluss im ... Fachsemester												
			6. oder nied- riger	7.	8.	9.	10.	11.	12.	13.	14.	15.	16.	17. oder höher	ohne An- gabe
Fachhochschulabschluss															
Diplom (FH)	m	2 907	54	87	577	698	480	312	221	148	107	54	51	118	-
	w	687	14	15	148	173	118	70	45	27	23	13	11	30	-
	i	3 594	68	102	725	871	598	382	266	175	130	67	62	148	-
Sonstiger FH- Abschluss	m	3	-	-	-	2	-	1	-	-	-	-	-	-	-
	w	1	-	-	-	1	-	-	-	-	-	-	-	-	-
	i	4	-	-	-	3	-	1	-	-	-	-	-	-	-
Prüfungsgruppe zusammen	m	2 910	54	87	577	700	480	313	221	148	107	54	51	118	-
	w	688	14	15	148	174	118	70	45	27	23	13	11	30	-
	i	3 598	68	102	725	874	598	383	266	175	130	67	62	148	-
Bachelorabschluss															
Bachelor an U	m	8	-	1	3	2	-	2	-	-	-	-	-	-	-
	w	1	-	-	-	-	-	1	-	-	-	-	-	-	-
	i	9	-	1	3	2	-	3	-	-	-	-	-	-	-
Bachelor an FH	m	1	1	-	-	-	-	-	-	-	-	-	-	-	-
	w	-	-	-	-	-	-	-	-	-	-	-	-	-	-
	i	1	1	-	-	-	-	-	-	-	-	-	-	-	-
Prüfungsgruppe zusammen	m	9	1	1	3	2	-	2	-	-	-	-	-	-	-
	w	1	-	-	-	-	-	1	-	-	-	-	-	-	-
	i	10	1	1	3	2	-	3	-	-	-	-	-	-	-
Masterabschluss															
Master an U (ohne vorausgesetzte Abschlussprüfung)	m	1	1	-	-	-	-	-	-	-	-	-	-	-	-
	w	1	1	-	-	-	-	-	-	-	-	-	-	-	-
	i	2	2	-	-	-	-	-	-	-	-	-	-	-	-
Master an U (Abschlussprüfung vorausgesetzt)	m	33	30	-	-	1	1	1	-	-	-	-	-	-	-
	w	13	10	1	1	-	-	-	1	-	-	-	-	-	-
	i	46	40	1	1	1	1	1	1	-	-	-	-	-	-
Master an FH (Abschlussprüfung vorausgesetzt)	m	45	39	2	2	-	-	-	-	-	-	-	-	2	-
	w	8	8	-	-	-	-	-	-	-	-	-	-	-	-
	i	53	47	2	2	-	-	-	-	-	-	-	-	2	-
Prüfungsgruppe zusammen	m	79	70	2	2	1	1	1	-	-	-	-	-	2	-
	w	22	19	1	1	-	-	-	1	-	-	-	-	-	-
	i	101	89	3	3	1	1	1	1	-	-	-	-	2	-
Sonstiger Abschluss															
Abschlusszeugnis/ Zertifikat	m	8	8	-	-	-	-	-	-	-	-	-	-	-	-
	w	5	5	-	-	-	-	-	-	-	-	-	-	-	-
	i	13	13	-	-	-	-	-	-	-	-	-	-	-	-
Prüfungsgruppe zusammen	m	8	8	-	-	-	-	-	-	-	-	-	-	-	-
	w	5	5	-	-	-	-	-	-	-	-	-	-	-	-
	i	13	13	-	-	-	-	-	-	-	-	-	-	-	-
Studienbereich zusammen	m	5 012	169	108	618	789	625	572	419	436	300	238	159	454	125
	w	1 278	46	19	157	205	163	143	111	119	74	62	40	104	35
	i	6 290	215	127	775	994	788	715	530	555	374	300	199	558	160
Vermessungswesen (STB)															
Diplom (U) und entsprechende Ab- schlussprüfungen															
Diplom (U)	m	169	3	18	-	7	18	46	28	13	10	8	6	12	-
	w	68	-	-	-	1	4	13	19	12	4	7	3	5	-
	i	237	3	18	-	8	22	59	47	25	14	15	9	17	-

Prüfungsjahr 2003

3 Bestandene Prüfungen nach Fächergruppen, Studienbereichen, Prüfungsgruppen, Art der Prüfung und Fachsemestern

Fächergruppe Studienbereich Prüfungsgruppe Prüfung	Ge- schl.	Bestan- dene Prüfungen insgesamt	Davon Abschluss im ... Fachsemester												
			6. oder nied- riger	7.	8.	9.	10.	11.	12.	13.	14.	15.	16.	17. oder höher	ohne An- gabe
Prüfungsgruppe zusammen	m	169	3	18	-	7	18	46	28	13	10	8	6	12	-
	w	68	-	-	-	1	4	13	19	12	4	7	3	5	-
	i	237	3	18	-	8	22	59	47	25	14	15	9	17	-
Promotionen															
Promotion (Ab- schlussprüfung vorausgesetzt)	m	19	1	-	-	1	1	1	-	1	1	-	-	3	10
	w	4	-	-	-	-	-	1	-	1	-	-	-	1	1
	i	23	1	-	-	1	1	2	-	2	1	-	-	4	11
Prüfungsgruppe zusammen	m	19	1	-	-	1	1	1	-	1	1	-	-	3	10
	w	4	-	-	-	-	-	1	-	1	-	-	-	1	1
	i	23	1	-	-	1	1	2	-	2	1	-	-	4	11
Fachhochschulabschluss															
Diplom (FH)	m	380	2	19	154	63	58	20	23	17	5	5	4	10	-
	w	218	1	12	103	34	41	5	11	2	2	1	3	3	-
	i	598	3	31	257	97	99	25	34	19	7	6	7	13	-
Prüfungsgruppe zusammen	m	380	2	19	154	63	58	20	23	17	5	5	4	10	-
	w	218	1	12	103	34	41	5	11	2	2	1	3	3	-
	i	598	3	31	257	97	99	25	34	19	7	6	7	13	-
Masterabschluss															
Master an U (Abschlussprüfung vorausgesetzt)	m	3	3	-	-	-	-	-	-	-	-	-	-	-	-
	w	2	2	-	-	-	-	-	-	-	-	-	-	-	-
	i	5	5	-	-	-	-	-	-	-	-	-	-	-	-
Master an FH (Abschlussprüfung vorausgesetzt)	m	26	26	-	-	-	-	-	-	-	-	-	-	-	-
	w	8	8	-	-	-	-	-	-	-	-	-	-	-	-
	i	34	34	-	-	-	-	-	-	-	-	-	-	-	-
Prüfungsgruppe zusammen	m	29	29	-	-	-	-	-	-	-	-	-	-	-	-
	w	10	10	-	-	-	-	-	-	-	-	-	-	-	-
	i	39	39	-	-	-	-	-	-	-	-	-	-	-	-
Studienbereich zusammen	m	597	35	37	154	71	77	67	51	31	16	13	10	25	10
	w	300	11	12	103	35	45	19	30	15	6	8	6	9	1
	i	897	46	49	257	106	122	86	81	46	22	21	16	34	11
Ingenieurwissenschaften zusammen	m	28 650	1 556	789	3 616	4 698	4 122	3 545	2 539	1 964	1 135	823	572	2 227	1 064
	w	8 052	443	162	920	1 349	1 310	1 095	783	625	328	237	156	499	145
	i	36 702	1 999	951	4 536	6 047	5 432	4 640	3 322	2 589	1 463	1 060	728	2 726	1 209
Kunst, Kunstwissenschaft															
Kunst, Kunstwissen- schaft allgemein (STB)															
Diplom (U) und entsprechende Ab- schlussprüfungen															
Magister	m	126	2	6	5	6	10	12	19	14	10	7	6	29	-
	w	556	8	14	13	23	56	84	61	76	56	45	34	86	-
	i	682	10	20	18	29	66	96	80	90	66	52	40	115	-
Staatsexamen/ 1. Staatsprüfung	m	-	-	-	-	-	-	-	-	-	-	-	-	-	-
	w	10	1	-	-	1	1	1	1	4	-	1	-	-	-
	i	10	1	-	-	1	1	1	1	4	-	1	-	-	-
Diplom (U)	m	6	2	-	-	4	-	-	-	-	-	-	-	-	-
	w	17	3	-	-	14	-	-	-	-	-	-	-	-	-
	i	23	5	-	-	18	-	-	-	-	-	-	-	-	-
Prüfungsgruppe zusammen	m	132	4	6	5	10	10	12	19	14	10	7	6	29	-
	w	583	12	14	13	38	57	85	62	80	56	46	34	86	-
	i	715	16	20	18	48	67	97	81	94	66	53	40	115	-

Prüfungsjahr 2003

3 Bestandene Prüfungen nach Fächergruppen, Studienbereichen, Prüfungsgruppen, Art der Prüfung und Fachsemestern

Fächergruppe Studienbereich Prüfungsgruppe Prüfung	Ge- schl.	Bestan- dene Prüfungen insgesamt	Davon Abschluss im ... Fachsemester												
			6. oder nied- riger	7.	8.	9.	10.	11.	12.	13.	14.	15.	16.	17. oder höher	ohne An- gabe
Promotionen															
Promotion (Ab- schlussprüfung vorausgesetzt)	m	55	12	2	1	3	4	2	3	3	2	1	-	14	8
	w	127	36	3	2	2	4	6	4	-	2	2	3	32	31
	i	182	48	5	3	5	8	8	7	3	4	3	3	46	39
Promotion ohne vorausgesetzte Abschlussprüfung	m	7	-	-	-	-	-	-	-	-	-	-	-	7	-
	w	22	-	-	-	-	1	-	-	-	1	-	1	19	-
	i	29	-	-	-	-	1	-	-	-	1	-	1	26	-
Prüfungsgruppe zusammen	m	62	12	2	1	3	4	2	3	3	2	1	-	21	8
	w	149	36	3	2	2	5	6	4	-	3	2	4	51	31
	i	211	48	5	3	5	9	8	7	3	5	3	4	72	39
Staatliche Lehramts- prüfung (LA) Grund- und Hauptschulen															
LA Grund- und Hauptschulen	m	10	-	2	1	2	-	1	1	1	-	-	-	2	-
	w	136	9	9	39	22	16	12	5	6	-	5	2	11	-
	i	146	9	11	40	24	16	13	6	7	-	5	2	13	-
LA Grundschulen	m	2	-	1	-	-	-	1	-	-	-	-	-	-	-
	w	49	3	17	12	5	4	1	-	3	-	1	1	2	-
	i	51	3	18	12	5	4	2	-	3	-	1	1	2	-
LA Grundstufe/ Primarstufe	m	3	-	-	-	-	-	1	-	1	-	1	-	-	-
	w	51	2	2	3	12	10	9	2	4	2	1	2	2	-
	i	54	2	2	3	12	10	10	2	5	2	2	2	2	-
Prüfungsgruppe zusammen	m	15	-	3	1	2	-	3	1	2	-	1	-	2	-
	w	236	14	28	54	39	30	22	7	13	2	7	5	15	-
	i	251	14	31	55	41	30	25	8	15	2	8	5	17	-
Stufenübergreifendes LA Grundschule/Sekundarstufe I Primarstufe															
LA Sekundarstufe I/ Primarstufe	m	-	-	-	-	-	-	-	-	-	-	-	-	-	-
	w	2	-	-	-	-	1	1	-	-	-	-	-	-	-
	i	2	-	-	-	-	1	1	-	-	-	-	-	-	-
LA Grundschulen/ Sekundarstufe I	m	2	-	1	-	-	-	1	-	-	-	-	-	-	-
	w	39	2	-	10	18	8	1	-	-	-	-	-	-	-
	i	41	2	1	10	18	8	2	-	-	-	-	-	-	-
Prüfungsgruppe zusammen	m	2	-	1	-	-	-	1	-	-	-	-	-	-	-
	w	41	2	-	10	18	9	2	-	-	-	-	-	-	-
	i	43	2	1	10	18	9	3	-	-	-	-	-	-	-
LA Realschulen/ Sekundarstufe I															
LA Realschulen	m	3	-	-	-	-	-	-	2	-	-	-	-	1	-
	w	37	3	1	4	6	8	7	2	2	1	1	-	2	-
	i	40	3	1	4	6	8	7	4	2	1	1	-	3	-
LA Haupt- und Real- schulen/Unterstufe und Mittelstufe Gymnasium	m	-	-	-	-	-	-	-	-	-	-	-	-	-	-
	w	12	-	1	2	1	3	1	1	1	-	1	-	1	-
	i	12	-	1	2	1	3	1	1	1	-	1	-	1	-
LA Mittelstufe/ Sekundarstufe I	m	9	2	1	-	-	1	1	1	1	-	-	1	1	-
	w	25	3	1	7	-	4	3	-	3	1	1	1	1	-
	i	34	5	2	7	-	5	4	1	4	1	1	2	2	-
Prüfungsgruppe zusammen	m	12	2	1	-	-	1	1	3	1	-	-	1	2	-
	w	74	6	3	13	7	15	11	3	6	2	3	1	4	-
	i	86	8	4	13	7	16	12	6	7	2	3	2	6	-

Prüfungsjahr 2003

3 Bestandene Prüfungen nach Fächergruppen, Studienbereichen, Prüfungsgruppen, Art der Prüfung und Fachsemestern

Fächergruppe Studienbereich Prüfungsgruppe Prüfung	Ge- schl.	Bestan- dene Prüfungen insgesamt	Davon Abschluss im ... Fachsemester													17. oder höher	ohne An- gabe
			6. oder nied- riger	7.	8.	9.	10.	11.	12.	13.	14.	15.	16.				
LA Gymnasien/ Sekundarstufe II, allgemeinbildende Schulen																	
LA Gymnasien	m	37	-	-	1	2	4	4	15	4	3	-	1	3	-		
	w	89	5	1	1	6	11	15	17	10	9	8	2	4	-		
	i	126	5	1	2	8	15	19	32	14	12	8	3	7	-		
LA Oberstufe/ Sekundarstufe II, allgemeinbildende Schulen	m	16	-	-	-	-	3	1	2	1	3	1	-	5	-		
	w	67	3	-	3	3	4	7	12	10	3	5	6	11	-		
	i	83	3	-	3	3	7	8	14	11	6	6	6	16	-		
Prüfungsgruppe zusammen	m	53	-	-	1	2	7	5	17	5	6	1	1	8	-		
	w	156	8	1	4	9	15	22	29	20	12	13	8	15	-		
	i	209	8	1	5	11	22	27	46	25	18	14	9	23	-		
LA Sonderschulen																	
LA Sonderschulen	m	5	-	-	1	-	-	2	-	-	-	-	-	2	-		
	w	30	2	-	2	3	6	6	6	1	3	1	-	-	-		
	i	35	2	-	3	3	6	8	6	1	3	1	-	2	-		
Prüfungsgruppe zusammen	m	5	-	-	1	-	-	2	-	-	-	-	-	2	-		
	w	30	2	-	2	3	6	6	6	1	3	1	-	-	-		
	i	35	2	-	3	3	6	8	6	1	3	1	-	2	-		
LA Berufliche Schulen/ Sekundarstufe II, berufliche Schulen																	
LA Oberstufe/ Sekundarstufe II, berufliche Schulen	m	-	-	-	-	-	-	-	-	-	-	-	-	-	-		
	w	4	-	-	-	-	-	2	1	-	1	-	-	-	-		
	i	4	-	-	-	-	-	2	1	-	1	-	-	-	-		
Prüfungsgruppe zusammen	m	-	-	-	-	-	-	-	-	-	-	-	-	-	-		
	w	4	-	-	-	-	-	2	1	-	1	-	-	-	-		
	i	4	-	-	-	-	-	2	1	-	1	-	-	-	-		
Künstlerischer Abschluss																	
Diplom (KH)	m	1	-	-	-	-	1	-	-	-	-	-	-	-	-		
	w	47	9	-	13	1	20	2	2	-	-	-	-	-	-		
	i	48	9	-	13	1	21	2	2	-	-	-	-	-	-		
Prüfungsgruppe zusammen	m	1	-	-	-	-	1	-	-	-	-	-	-	-	-		
	w	47	9	-	13	1	20	2	2	-	-	-	-	-	-		
	i	48	9	-	13	1	21	2	2	-	-	-	-	-	-		
Fachhochschulabschluss																	
Diplom (FH)	m	26	2	1	11	4	2	4	1	1	-	-	-	-	-		
	w	134	2	3	95	16	4	4	3	4	3	-	-	-	-		
	i	160	4	4	106	20	6	8	4	5	3	-	-	-	-		
Prüfungsgruppe zusammen	m	26	2	1	11	4	2	4	1	1	-	-	-	-	-		
	w	134	2	3	95	16	4	4	3	4	3	-	-	-	-		
	i	160	4	4	106	20	6	8	4	5	3	-	-	-	-		
Bachelorabschluss																	
Bachelor an U	m	-	-	-	-	-	-	-	-	-	-	-	-	-	-		
	w	1	1	-	-	-	-	-	-	-	-	-	-	-	-		
	i	1	1	-	-	-	-	-	-	-	-	-	-	-	-		
Prüfungsgruppe zusammen	m	-	-	-	-	-	-	-	-	-	-	-	-	-	-		
	w	1	1	-	-	-	-	-	-	-	-	-	-	-	-		
	i	1	1	-	-	-	-	-	-	-	-	-	-	-	-		

Prüfungsjahr 2003

3 Bestandene Prüfungen nach Fächergruppen, Studienbereichen, Prüfungsgruppen, Art der Prüfung und Fachsemestern

Fächergruppe Studienbereich Prüfungsgruppe Prüfung	Ge- schl.	Bestan- dene Prüfungen insgesamt	Davon Abschluss im ... Fachsemester												
			6. oder nied- riger	7.	8.	9.	10.	11.	12.	13.	14.	15.	16.	17. oder höher	ohne An- gabe
Masterabschluss															
Master an KH (Abschlussprüfung vorausgesetzt)	m	-	-	-	-	-	-	-	-	-	-	-	-	-	-
	w	5	5	-	-	-	-	-	-	-	-	-	-	-	-
	i	5	5	-	-	-	-	-	-	-	-	-	-	-	-
Prüfungsgruppe zusammen	m	-	-	-	-	-	-	-	-	-	-	-	-	-	-
	w	5	5	-	-	-	-	-	-	-	-	-	-	-	-
	i	5	5	-	-	-	-	-	-	-	-	-	-	-	-
Sonstiger Abschluss															
Abschlusszeugnis/ Zertifikat	m	-	-	-	-	-	-	-	-	-	-	-	-	-	-
	w	3	-	-	-	-	-	-	1	1	1	-	-	-	-
	i	3	-	-	-	-	-	-	1	1	1	-	-	-	-
Prüfungsgruppe zusammen	m	-	-	-	-	-	-	-	-	-	-	-	-	-	-
	w	3	-	-	-	-	-	-	1	1	1	-	-	-	-
	i	3	-	-	-	-	-	-	1	1	1	-	-	-	-
Studienbereich zusammen	m	308	20	14	20	21	25	30	44	26	18	10	8	64	8
	w	1 463	97	52	206	133	161	162	118	125	83	72	52	171	31
	i	1 771	117	66	226	154	186	192	162	151	101	82	60	235	39
Bildende Kunst (STB)															
Diplom (U) und entsprechende Ab- schlussprüfungen															
Diplom (U)	m	29	-	-	1	2	9	2	7	4	-	-	2	2	-
	w	70	-	1	-	5	13	16	14	8	4	1	3	5	-
	i	99	-	1	1	7	22	18	21	12	4	1	5	7	-
Prüfungsgruppe zusammen	m	29	-	-	1	2	9	2	7	4	-	-	2	2	-
	w	70	-	1	-	5	13	16	14	8	4	1	3	5	-
	i	99	-	1	1	7	22	18	21	12	4	1	5	7	-
Staatliche Lehramts- prüfung (LA) Grund- und Hauptschulen															
LA Grund- und Hauptschulen	m	-	-	-	-	-	-	-	-	-	-	-	-	-	-
	w	1	-	-	-	-	-	-	-	-	-	-	-	-	1
	i	1	-	-	-	-	-	-	-	-	-	-	-	-	1
Prüfungsgruppe zusammen	m	-	-	-	-	-	-	-	-	-	-	-	-	-	-
	w	1	-	-	-	-	-	-	-	-	-	-	-	-	1
	i	1	-	-	-	-	-	-	-	-	-	-	-	-	1
LA Realschulen/ Sekundarstufe I															
LA Realschulen	m	-	-	-	-	-	-	-	-	-	-	-	-	-	-
	w	9	-	-	-	2	2	2	-	2	-	-	1	-	-
	i	9	-	-	-	2	2	2	-	2	-	-	1	-	-
Prüfungsgruppe zusammen	m	-	-	-	-	-	-	-	-	-	-	-	-	-	-
	w	9	-	-	-	2	2	2	-	2	-	-	1	-	-
	i	9	-	-	-	2	2	2	-	2	-	-	1	-	-
LA Gymnasien/ Sekundarstufe II, allgemeinbildende Schulen															
LA Gymnasien	m	1	-	-	-	-	1	-	-	-	-	-	-	-	-
	w	13	-	-	-	-	5	2	1	1	1	-	1	2	-
	i	14	-	-	-	-	6	2	1	1	1	-	1	2	-
Prüfungsgruppe zusammen	m	1	-	-	-	-	1	-	-	-	-	-	-	-	-
	w	13	-	-	-	-	5	2	1	1	1	-	1	2	-
	i	14	-	-	-	-	6	2	1	1	1	-	1	2	-

Prüfungsjahr 2003

3 Bestandene Prüfungen nach Fächergruppen, Studienbereichen, Prüfungsgruppen, Art der Prüfung und Fachsemestern

Fächergruppe Studienbereich Prüfungsgruppe Prüfung	Ge- schl.	Bestan- dene Prüfungen insgesamt	Davon Abschluss im ... Fachsemester												
			6. oder nied- riger	7.	8.	9.	10.	11.	12.	13.	14.	15.	16.	17. oder höher	ohne An- gabe
Künstlerischer Abschluss															
Diplom (KH)	m	132	12	1	11	11	55	15	9	5	9	-	2	2	-
	w	195	29	2	8	14	77	21	29	9	3	1	2	-	-
	i	327	41	3	19	25	132	36	38	14	12	1	4	2	-
Akademiebrief (KH)	m	32	-	-	1	3	3	4	4	3	3	-	2	9	-
	w	41	-	-	-	4	4	6	6	8	1	6	3	3	-
	i	73	-	-	1	7	7	10	10	11	4	6	5	12	-
Meisterschüler	m	45	41	-	-	-	-	-	-	2	-	1	-	-	1
	w	62	48	-	-	-	1	-	-	9	-	2	-	-	2
	i	107	89	-	-	-	1	-	-	11	-	3	-	-	3
Sonstiger künstlerischer Abschluss	m	38	1	-	19	4	7	1	1	1	-	2	-	2	-
	w	45	1	-	28	5	7	1	1	1	1	-	-	-	-
	i	83	2	-	47	9	14	2	2	2	1	2	-	2	-
Prüfungsgruppe zusammen	m	247	54	1	31	18	65	20	14	11	12	3	4	13	1
	w	343	78	2	36	23	89	28	36	27	5	9	5	3	2
	i	590	132	3	67	41	154	48	50	38	17	12	9	16	3
Fachhochschulabschluss															
Diplom (FH)	m	26	-	1	2	-	4	5	6	4	3	1	-	-	-
	w	60	-	1	3	7	18	10	8	2	2	1	1	7	-
	i	86	-	2	5	7	22	15	14	6	5	2	1	7	-
Prüfungsgruppe zusammen	m	26	-	1	2	-	4	5	6	4	3	1	-	-	-
	w	60	-	1	3	7	18	10	8	2	2	1	1	7	-
	i	86	-	2	5	7	22	15	14	6	5	2	1	7	-
Bachelorabschluss															
Bachelor an FH	m	3	1	-	2	-	-	-	-	-	-	-	-	-	-
	w	1	-	1	-	-	-	-	-	-	-	-	-	-	-
	i	4	1	1	2	-	-	-	-	-	-	-	-	-	-
Prüfungsgruppe zusammen	m	3	1	-	2	-	-	-	-	-	-	-	-	-	-
	w	1	-	1	-	-	-	-	-	-	-	-	-	-	-
	i	4	1	1	2	-	-	-	-	-	-	-	-	-	-
Sonstiger Abschluss															
Abschlusszeugnis/ Zertifikat	m	2	2	-	-	-	-	-	-	-	-	-	-	-	-
	w	-	-	-	-	-	-	-	-	-	-	-	-	-	-
	i	2	2	-	-	-	-	-	-	-	-	-	-	-	-
Sonstiger Abschluss in Deutschland	m	3	-	-	-	-	1	1	1	-	-	-	-	-	-
	w	4	-	-	-	-	-	1	2	1	-	-	-	-	-
	i	7	-	-	-	-	1	2	3	1	-	-	-	-	-
Prüfungsgruppe zusammen	m	5	2	-	-	-	1	1	1	-	-	-	-	-	-
	w	4	-	-	-	-	-	1	2	1	-	-	-	-	-
	i	9	2	-	-	-	1	2	3	1	-	-	-	-	-
Studienbereich zusammen	m	311	57	2	36	20	80	28	28	19	15	4	6	15	1
	w	501	78	5	39	37	127	59	61	41	12	11	11	17	3
	i	812	135	7	75	57	207	87	89	60	27	15	17	32	4
Gestaltung (STB)															
Diplom (U) und entsprechende Ab- schlussprüfungen															
Magister	m	-	-	-	-	-	-	-	-	-	-	-	-	-	-
	w	2	-	-	-	-	-	-	-	-	-	-	-	2	-
	i	2	-	-	-	-	-	-	-	-	-	-	-	2	-

Prüfungsjahr 2003

3 Bestandene Prüfungen nach Fächergruppen, Studienbereichen, Prüfungsgruppen, Art der Prüfung und Fachsemestern

Fächergruppe Studienbereich Prüfungsgruppe Prüfung	Ge- schl.	Bestan- dene Prüfungen insgesamt	Davon Abschluss im ... Fachsemester												
			6. oder nied- riger	7.	8.	9.	10.	11.	12.	13.	14.	15.	16.	17. oder höher	ohne An- gabe
Diplom (U)	m	110	2	1	3	6	25	14	13	21	6	5	3	11	-
	w	138	-	1	5	9	23	34	30	7	5	6	3	15	-
	i	248	2	2	8	15	48	48	43	28	11	11	6	26	-
Diplom I (U-GH)	m	17	-	-	3	9	3	-	1	-	-	1	-	-	-
	w	5	-	-	3	1	-	1	-	-	-	-	-	-	-
	i	22	-	-	6	10	3	1	1	-	-	1	-	-	-
Prüfungsgruppe zusammen	m	127	2	1	6	15	28	14	14	21	6	6	3	11	-
	w	145	-	1	8	10	23	35	30	7	5	6	3	17	-
	i	272	2	2	14	25	51	49	44	28	11	12	6	28	-
Promotionen															
Promotion (Ab- schlussprüfung vorausgesetzt)	m	-	-	-	-	-	-	-	-	-	-	-	-	-	-
	w	1	-	-	-	-	-	-	-	-	-	-	-	-	1
	i	1	-	-	-	-	-	-	-	-	-	-	-	-	1
Prüfungsgruppe zusammen	m	-	-	-	-	-	-	-	-	-	-	-	-	-	-
	w	1	-	-	-	-	-	-	-	-	-	-	-	-	1
	i	1	-	-	-	-	-	-	-	-	-	-	-	-	1
Staatliche Lehramts- prüfung (LA) Grund- und Hauptschulen															
LA Grund- und Hauptschulen	m	3	-	-	-	1	-	-	-	1	-	-	-	1	-
	w	6	-	-	3	-	1	-	-	-	-	1	-	-	1
	i	9	-	-	3	1	1	-	-	1	-	1	-	1	1
LA Hauptschulen	m	-	-	-	-	-	-	-	-	-	-	-	-	-	-
	w	1	-	-	-	-	-	-	1	-	-	-	-	-	-
	i	1	-	-	-	-	-	-	1	-	-	-	-	-	-
LA Grundstufe/ Primarstufe	m	1	-	-	-	1	-	-	-	-	-	-	-	-	-
	w	35	-	7	7	5	6	4	5	-	1	-	-	-	-
	i	36	-	7	7	6	6	4	5	-	1	-	-	-	-
Prüfungsgruppe zusammen	m	4	-	-	-	2	-	-	-	1	-	-	-	1	-
	w	42	-	7	10	5	7	4	6	-	1	1	-	-	1
	i	46	-	7	10	7	7	4	6	1	1	1	-	1	1
Stufenübergreifendes LA Grundschule/Sekundarstufe I Primarstufe															
LA Grundschulen/ Sekundarstufe I	m	-	-	-	-	-	-	-	-	-	-	-	-	-	-
	w	6	-	-	2	2	2	-	-	-	-	-	-	-	-
	i	6	-	-	2	2	2	-	-	-	-	-	-	-	-
Prüfungsgruppe zusammen	m	-	-	-	-	-	-	-	-	-	-	-	-	-	-
	w	6	-	-	2	2	2	-	-	-	-	-	-	-	-
	i	6	-	-	2	2	2	-	-	-	-	-	-	-	-
LA Realschulen/ Sekundarstufe I															
LA Realschulen	m	2	-	-	1	-	-	-	-	1	-	-	-	-	-
	w	-	-	-	-	-	-	-	-	-	-	-	-	-	-
	i	2	-	-	1	-	-	-	-	1	-	-	-	-	-
LA Mittelstufe/ Sekundarstufe I	m	-	-	-	-	-	-	-	-	-	-	-	-	-	-
	w	7	-	1	1	1	-	2	-	2	-	-	-	-	-
	i	7	-	1	1	1	-	2	-	2	-	-	-	-	-
Prüfungsgruppe zusammen	m	2	-	-	1	-	-	-	-	1	-	-	-	-	-
	w	7	-	1	1	1	-	2	-	2	-	-	-	-	-
	i	9	-	1	2	1	-	2	-	3	-	-	-	-	-

Prüfungsjahr 2003

3 Bestandene Prüfungen nach Fächergruppen, Studienbereichen, Prüfungsgruppen, Art der Prüfung und Fachsemestern

Fächergruppe Studienbereich Prüfungsgruppe Prüfung	Ge- schl.	Bestan- dene Prüfungen insgesamt	Davon Abschluss im ... Fachsemester														17. oder höher	ohne An- gabe
			6. oder nied- riger	7.	8.	9.	10.	11.	12.	13.	14.	15.	16.					
LA Gymnasien/ Sekundarstufe II, allgemeinbildende Schulen																		
LA Gymnasien	m	1	1	-	-	-	-	-	-	-	-	-	-	-	-	-		
	w	1	1	-	-	-	-	-	-	-	-	-	-	-	-	-		
	i	2	2	-	-	-	-	-	-	-	-	-	-	-	-	-		
Prüfungsgruppe zusammen	m	1	1	-	-	-	-	-	-	-	-	-	-	-	-	-		
	w	1	1	-	-	-	-	-	-	-	-	-	-	-	-	-		
	i	2	2	-	-	-	-	-	-	-	-	-	-	-	-	-		
LA Sonderschulen																		
LA Sonderschulen	m	1	-	-	-	-	-	1	-	-	-	-	-	-	-	-		
	w	2	-	-	-	-	2	-	-	-	-	-	-	-	-	-		
	i	3	-	-	-	-	2	1	-	-	-	-	-	-	-	-		
Prüfungsgruppe zusammen	m	1	-	-	-	-	-	1	-	-	-	-	-	-	-	-		
	w	2	-	-	-	-	2	-	-	-	-	-	-	-	-	-		
	i	3	-	-	-	-	2	1	-	-	-	-	-	-	-	-		
LA Berufliche Schulen/ Sekundarstufe II, berufliche Schulen																		
LA Oberstufe/ Sekundarstufe II, berufliche Schulen	m	4	-	-	-	-	-	1	-	1	-	1	1	-	-	-		
	w	8	-	-	1	-	1	1	1	2	1	-	-	1	-	-		
	i	12	-	-	1	-	1	2	1	3	1	1	1	1	-	-		
Prüfungsgruppe zusammen	m	4	-	-	-	-	-	1	-	1	-	1	1	-	-	-		
	w	8	-	-	1	-	1	1	1	2	1	-	-	1	-	-		
	i	12	-	-	1	-	1	2	1	3	1	1	1	1	-	-		
Künstlerischer Abschluss																		
Diplom (KH)	m	175	15	2	7	6	20	23	32	15	20	15	4	16	-	-		
	w	292	13	5	6	11	44	58	57	25	31	14	9	19	-	-		
	i	467	28	7	13	17	64	81	89	40	51	29	13	35	-	-		
Meisterschüler	m	9	7	1	-	-	-	-	-	-	-	1	-	-	-	-		
	w	11	6	-	-	-	1	-	-	-	4	-	-	-	-	-		
	i	20	13	1	-	-	1	-	-	-	4	1	-	-	-	-		
Sonstiger künstlerischer Abschluss	m	11	-	-	-	3	-	1	1	2	-	-	1	3	-	-		
	w	6	-	-	-	-	2	1	1	1	1	-	-	-	-	-		
	i	17	-	-	-	3	2	2	2	3	1	-	1	3	-	-		
Prüfungsgruppe zusammen	m	195	22	3	7	9	20	24	33	17	20	16	5	19	-	-		
	w	309	19	5	6	11	47	59	58	26	36	14	9	19	-	-		
	i	504	41	8	13	20	67	83	91	43	56	30	14	38	-	-		
Fachhochschulabschluss																		
Diplom (FH)	m	705	11	16	156	111	132	76	71	40	23	19	14	36	-	-		
	w	1 352	32	27	302	245	268	168	123	55	36	34	19	43	-	-		
	i	2 057	43	43	458	356	400	244	194	95	59	53	33	79	-	-		
Sonstiger FH- Abschluss	m	-	-	-	-	-	-	-	-	-	-	-	-	-	-	-		
	w	1	-	-	1	-	-	-	-	-	-	-	-	-	-	-		
	i	1	-	-	1	-	-	-	-	-	-	-	-	-	-	-		
Prüfungsgruppe zusammen	m	705	11	16	156	111	132	76	71	40	23	19	14	36	-	-		
	w	1 353	32	27	303	245	268	168	123	55	36	34	19	43	-	-		
	i	2 058	43	43	459	356	400	244	194	95	59	53	33	79	-	-		
Bachelorabschluss																		
Bachelor an FH	m	8	-	3	5	-	-	-	-	-	-	-	-	-	-	-		
	w	14	-	12	2	-	-	-	-	-	-	-	-	-	-	-		
	i	22	-	15	7	-	-	-	-	-	-	-	-	-	-	-		

Prüfungsjahr 2003

3 Bestandene Prüfungen nach Fächergruppen, Studienbereichen, Prüfungsgruppen, Art der Prüfung und Fachsemestern

Fächergruppe Studienbereich Prüfungsgruppe Prüfung	Ge- schl.	Bestan- dene Prüfungen insgesamt	Davon Abschluss im ... Fachsemester												
			6. oder nied- riger	7.	8.	9.	10.	11.	12.	13.	14.	15.	16.	17. oder höher	ohne An- gabe
Prüfungsgruppe zusammen	m	8	-	3	5	-	-	-	-	-	-	-	-	-	-
	w	14	-	12	2	-	-	-	-	-	-	-	-	-	-
	i	22	-	15	7	-	-	-	-	-	-	-	-	-	-
Studienbereich zusammen	m	1 047	36	23	175	137	180	116	118	81	49	42	23	67	-
	w	1 888	52	53	333	274	350	269	218	92	79	55	31	80	2
	i	2 935	88	76	508	411	530	385	336	173	128	97	54	147	2
Darstellende Kunst, Film und Fernsehen, Theaterwissenschaft (STB)															
Diplom (U) und entsprechende Ab- schlussprüfungen															
Magister	m	70	1	1	2	4	7	14	8	10	6	7	2	8	-
	w	231	2	4	3	11	31	28	32	44	16	20	10	30	-
	i	301	3	5	5	15	38	42	40	54	22	27	12	38	-
Diplom (U)	m	12	-	-	3	-	3	1	1	2	1	1	-	-	-
	w	18	-	-	2	2	6	4	1	3	-	-	-	-	-
	i	30	-	-	5	2	9	5	2	5	1	1	-	-	-
Prüfungsgruppe zusammen	m	82	1	1	5	4	10	15	9	12	7	8	2	8	-
	w	249	2	4	5	13	37	32	33	47	16	20	10	30	-
	i	331	3	5	10	17	47	47	42	59	23	28	12	38	-
Promotionen															
Promotion (Ab- schlussprüfung vorausgesetzt)	m	10	4	1	-	-	-	-	-	-	2	-	-	2	1
	w	10	5	-	-	-	-	-	1	1	1	-	-	1	1
	i	20	9	1	-	-	-	-	1	1	3	-	-	3	2
Promotion ohne vorausgesetzte Abschlussprüfung	m	1	-	-	-	-	-	-	-	-	-	-	-	1	-
	w	3	-	-	-	-	-	-	-	1	-	-	-	2	-
	i	4	-	-	-	-	-	-	-	1	-	-	-	3	-
Prüfungsgruppe zusammen	m	11	4	1	-	-	-	-	-	-	2	-	-	3	1
	w	13	5	-	-	-	-	-	1	2	1	-	-	3	1
	i	24	9	1	-	-	-	-	1	2	3	-	-	6	2
LA Realschulen/ Sekundarstufe I															
LA Realschulen	m	1	1	-	-	-	-	-	-	-	-	-	-	-	-
	w	-	-	-	-	-	-	-	-	-	-	-	-	-	-
	i	1	1	-	-	-	-	-	-	-	-	-	-	-	-
Prüfungsgruppe zusammen	m	1	1	-	-	-	-	-	-	-	-	-	-	-	-
	w	-	-	-	-	-	-	-	-	-	-	-	-	-	-
	i	1	1	-	-	-	-	-	-	-	-	-	-	-	-
Künstlerischer Abschluss															
Diplom (KH)	m	161	15	2	61	9	11	7	9	11	4	10	13	9	-
	w	208	16	8	96	14	28	4	10	7	3	1	9	12	-
	i	369	31	10	157	23	39	11	19	18	7	11	22	21	-
Bühnen-/Kon- zert-/Opern- reifeprüfung	m	14	5	-	7	-	2	-	-	-	-	-	-	-	-
	w	24	12	2	10	-	-	-	-	-	-	-	-	-	-
	i	38	17	2	17	-	2	-	-	-	-	-	-	-	-
Privatmusik- lehrerprüfung	m	-	-	-	-	-	-	-	-	-	-	-	-	-	-
	w	2	-	-	-	-	-	2	-	-	-	-	-	-	-
	i	2	-	-	-	-	-	2	-	-	-	-	-	-	-
Solistenprüfung	m	-	-	-	-	-	-	-	-	-	-	-	-	-	-
	w	1	-	-	1	-	-	-	-	-	-	-	-	-	-
	i	1	-	-	1	-	-	-	-	-	-	-	-	-	-

Prüfungsjahr 2003

3 Bestandene Prüfungen nach Fächergruppen, Studienbereichen, Prüfungsgruppen, Art der Prüfung und Fachsemestern

Fächergruppe Studienbereich Prüfungsgruppe Prüfung	Ge- schl.	Bestan- dene Prüfungen insgesamt	Davon Abschluss im ... Fachsemester												
			6. oder nied- riger	7.	8.	9.	10.	11.	12.	13.	14.	15.	16.	17. oder höher	ohne An- gabe
Meisterschüler	m	7	7	-	-	-	-	-	-	-	-	-	-	-	-
	w	7	6	-	-	-	-	-	-	1	-	-	-	-	-
	i	14	13	-	-	-	-	-	-	1	-	-	-	-	-
Kunstpädago- gische Prüfung	m	2	-	-	1	-	1	-	-	-	-	-	-	-	-
	w	-	-	-	-	-	-	-	-	-	-	-	-	-	-
	i	2	-	-	1	-	1	-	-	-	-	-	-	-	-
Sonstiger künstlerischer Abschluss	m	18	13	-	-	-	-	1	3	1	-	-	-	-	-
	w	27	13	-	6	-	1	2	1	2	-	-	-	2	-
	i	45	26	-	6	-	1	3	4	3	-	-	-	2	-
Prüfungsgruppe zusammen	m	202	40	2	69	9	14	8	12	12	4	10	13	9	-
	w	269	47	10	113	14	29	8	11	10	3	1	9	14	-
	i	471	87	12	182	23	43	16	23	22	7	11	22	23	-
Fachhochschulabschluss															
Diplom (FH)	m	23	11	-	-	-	-	1	3	2	3	-	2	1	-
	w	10	2	2	-	1	-	-	1	-	-	-	4	-	-
	i	33	13	2	-	1	-	1	4	2	3	-	6	1	-
Prüfungsgruppe zusammen	m	23	11	-	-	-	-	1	3	2	3	-	2	1	-
	w	10	2	2	-	1	-	-	1	-	-	-	4	-	-
	i	33	13	2	-	1	-	1	4	2	3	-	6	1	-
Bachelorabschluss															
Bachelor an KH	m	2	2	-	-	-	-	-	-	-	-	-	-	-	-
	w	-	-	-	-	-	-	-	-	-	-	-	-	-	-
	i	2	2	-	-	-	-	-	-	-	-	-	-	-	-
Prüfungsgruppe zusammen	m	2	2	-	-	-	-	-	-	-	-	-	-	-	-
	w	-	-	-	-	-	-	-	-	-	-	-	-	-	-
	i	2	2	-	-	-	-	-	-	-	-	-	-	-	-
Masterabschluss															
Master an FH (Abschlussprüfung vorausgesetzt)	m	5	5	-	-	-	-	-	-	-	-	-	-	-	-
	w	-	-	-	-	-	-	-	-	-	-	-	-	-	-
	i	5	5	-	-	-	-	-	-	-	-	-	-	-	-
Prüfungsgruppe zusammen	m	5	5	-	-	-	-	-	-	-	-	-	-	-	-
	w	-	-	-	-	-	-	-	-	-	-	-	-	-	-
	i	5	5	-	-	-	-	-	-	-	-	-	-	-	-
Sonstiger Abschluss															
Abschlusszeugnis/ Zertifikat	m	4	3	1	-	-	-	-	-	-	-	-	-	-	-
	w	9	8	1	-	-	-	-	-	-	-	-	-	-	-
	i	13	11	2	-	-	-	-	-	-	-	-	-	-	-
Prüfungsgruppe zusammen	m	4	3	1	-	-	-	-	-	-	-	-	-	-	-
	w	9	8	1	-	-	-	-	-	-	-	-	-	-	-
	i	13	11	2	-	-	-	-	-	-	-	-	-	-	-
Studienbereich zusammen	m	330	67	5	74	13	24	24	24	26	16	18	17	21	1
	w	550	64	17	118	28	66	40	46	59	20	21	23	47	1
	i	880	131	22	192	41	90	64	70	85	36	39	40	68	2
Musik, Musikwissenschaft (STB)															
Diplom (U) und entsprechende Ab- schlussprüfungen															
Magister	m	82	1	1	2	3	7	6	17	9	4	5	4	23	-
	w	108	-	2	6	9	13	12	10	14	11	11	4	16	-
	i	190	1	3	8	12	20	18	27	23	15	16	8	39	-

Prüfungsjahr 2003

3 Bestandene Prüfungen nach Fächergruppen, Studienbereichen, Prüfungsgruppen, Art der Prüfung und Fachsemestern

Fächergruppe Studienbereich Prüfungsgruppe Prüfung	Ge- schl.	Bestan- dene Prüfungen insgesamt	Davon Abschluss im ... Fachsemester													17. oder höher	ohne An- gabe
			6. oder nied- riger	7.	8.	9.	10.	11.	12.	13.	14.	15.	16.				
Diplom (U)	m	8	2	-	-	-	2	1	-	-	-	-	1	2	-		
	w	18	4	-	1	2	2	1	4	1	-	1	1	1	-		
	i	26	6	-	1	2	4	2	4	1	-	1	2	3	-		
Diplom (U)- Lehrer	m	5	1	-	1	-	1	1	1	-	-	-	-	-	-		
	w	6	1	-	-	2	2	1	-	-	-	-	-	-	-		
	i	11	2	-	1	2	3	2	1	-	-	-	-	-	-		
Prüfungsgruppe zusammen	m	95	4	1	3	3	10	8	18	9	4	5	5	25	-		
	w	132	5	2	7	13	17	14	14	15	11	12	5	17	-		
	i	227	9	3	10	16	27	22	32	24	15	17	10	42	-		
Promotionen																	
Promotion (Ab- schlussprüfung vorausgesetzt)	m	41	14	2	-	-	2	-	-	-	-	-	-	5	18		
	w	29	2	1	-	-	2	2	1	-	-	1	-	2	18		
	i	70	16	3	-	-	4	2	1	-	-	1	-	7	36		
Promotion ohne vorausgesetzte Abschlussprüfung	m	4	-	-	-	-	-	-	-	-	-	-	-	4	-		
	w	3	-	-	-	-	-	-	-	-	-	-	-	3	-		
	i	7	-	-	-	-	-	-	-	-	-	-	-	7	-		
Prüfungsgruppe zusammen	m	45	14	2	-	-	2	-	-	-	-	-	-	9	18		
	w	32	2	1	-	-	2	2	1	-	-	1	-	5	18		
	i	77	16	3	-	-	4	2	1	-	-	1	-	14	36		
Staatliche Lehramts- prüfung (LA) Grund- und Hauptschulen																	
LA Grund- und Hauptschulen	m	11	1	-	-	-	-	4	1	2	-	1	1	1	-		
	w	39	2	-	1	7	6	7	4	3	-	2	2	3	2		
	i	50	3	-	1	7	6	11	5	5	-	3	3	4	2		
LA Grundschulen	m	3	-	1	-	-	1	-	-	-	-	-	-	1	-		
	w	20	2	2	6	4	1	2	-	2	-	-	-	1	-		
	i	23	2	3	6	4	2	2	-	2	-	-	-	2	-		
LA Grundstufe/ Primarstufe	m	14	-	-	1	2	1	2	1	1	3	2	-	1	-		
	w	73	1	4	20	17	9	7	5	1	5	1	1	2	-		
	i	87	1	4	21	19	10	9	6	2	8	3	1	3	-		
Prüfungsgruppe zusammen	m	28	1	1	1	2	2	6	2	3	3	3	1	3	-		
	w	132	5	6	27	28	16	16	9	6	5	3	3	6	2		
	i	160	6	7	28	30	18	22	11	9	8	6	4	9	2		
Stufenübergreifendes LA Grundschule/Sekundarstufe I Primarstufe																	
LA Sekundarstufe I/ Primarstufe	m	-	-	-	-	-	-	-	-	-	-	-	-	-	-		
	w	2	-	-	-	-	-	-	1	-	1	-	-	-	-		
	i	2	-	-	-	-	-	-	1	-	1	-	-	-	-		
LA Grundschulen/ Sekundarstufe I	m	8	1	-	1	3	3	-	-	-	-	-	-	-	-		
	w	52	4	1	18	22	5	1	1	-	-	-	-	-	-		
	i	60	5	1	19	25	8	1	1	-	-	-	-	-	-		
Prüfungsgruppe zusammen	m	8	1	-	1	3	3	-	-	-	-	-	-	-	-		
	w	54	4	1	18	22	5	1	2	-	1	-	-	-	-		
	i	62	5	1	19	25	8	1	2	-	1	-	-	-	-		
LA Realschulen/ Sekundarstufe I																	
LA Realschulen	m	34	2	2	2	7	4	11	1	-	1	-	1	3	-		
	w	48	4	4	10	13	7	3	2	3	-	-	1	1	-		
	i	82	6	6	12	20	11	14	3	3	1	-	2	4	-		
LA Haupt- und Real- schulen/Unterstufe und Mittelstufe Gymnasium	m	3	-	-	-	1	-	1	-	-	-	-	-	1	-		
	w	5	-	1	1	-	-	1	-	1	-	1	-	-	-		
	i	8	-	1	1	1	-	2	-	1	-	1	-	1	-		

Prüfungsjahr 2003

3 Bestandene Prüfungen nach Fächergruppen, Studienbereichen, Prüfungsgruppen, Art der Prüfung und Fachsemestern

Fächergruppe Studienbereich Prüfungsgruppe Prüfung	Ge- schl.	Bestan- dene Prüfungen insgesamt	Davon Abschluss im ... Fachsemester												
			6. oder nied- riger	7.	8.	9.	10.	11.	12.	13.	14.	15.	16.	17. oder höher	ohne An- gabe
LA Mittelstufe/ Sekundarstufe I	m	18	2	-	2	2	5	-	1	1	1	-	-	4	-
	w	20	-	-	2	4	4	-	3	1	3	-	-	3	-
	i	38	2	-	4	6	9	-	4	2	4	-	-	7	-
Prüfungsgruppe zusammen	m	55	4	2	4	10	9	12	2	1	2	-	1	8	-
	w	73	4	5	13	17	11	4	5	5	3	1	1	4	-
	i	128	8	7	17	27	20	16	7	6	5	1	2	12	-
Stufenübergreifendes LA Sekundarstufe II und I															
LA Sekundar- stufe II und I	m	3	-	-	-	-	1	1	-	-	-	1	-	-	-
	w	7	-	-	-	-	1	3	1	2	-	-	-	-	-
	i	10	-	-	-	-	2	4	1	2	-	1	-	-	-
Prüfungsgruppe zusammen	m	3	-	-	-	-	1	1	-	-	-	1	-	-	-
	w	7	-	-	-	-	1	3	1	2	-	-	-	-	-
	i	10	-	-	-	-	2	4	1	2	-	1	-	-	-
LA Gymnasien/ Sekundarstufe II, allgemeinbildende Schulen															
LA Gymnasien	m	85	2	4	8	12	22	7	7	7	4	5	1	6	-
	w	115	4	1	15	11	39	15	10	10	4	2	-	4	-
	i	200	6	5	23	23	61	22	17	17	8	7	1	10	-
LA Oberstufe/ Sekundarstufe II, allgemeinbildende Schulen	m	60	3	-	2	3	10	7	16	7	4	2	2	4	-
	w	54	2	-	4	5	5	13	7	4	4	2	3	5	-
	i	114	5	-	6	8	15	20	23	11	8	4	5	9	-
Prüfungsgruppe zusammen	m	145	5	4	10	15	32	14	23	14	8	7	3	10	-
	w	169	6	1	19	16	44	28	17	14	8	4	3	9	-
	i	314	11	5	29	31	76	42	40	28	16	11	6	19	-
LA Sonderschulen															
LA Sonderschulen	m	2	-	-	-	-	-	1	1	-	-	-	-	-	-
	w	19	3	-	2	4	7	3	-	-	-	-	-	-	-
	i	21	3	-	2	4	7	4	1	-	-	-	-	-	-
Prüfungsgruppe zusammen	m	2	-	-	-	-	-	1	1	-	-	-	-	-	-
	w	19	3	-	2	4	7	3	-	-	-	-	-	-	-
	i	21	3	-	2	4	7	4	1	-	-	-	-	-	-
LA Berufliche Schulen/ Sekundarstufe II, berufliche Schulen															
LA Oberstufe/ Sekundarstufe II, berufliche Schulen	m	-	-	-	-	-	-	-	-	-	-	-	-	-	-
	w	1	-	-	-	-	-	-	1	-	-	-	-	-	-
	i	1	-	-	-	-	-	-	1	-	-	-	-	-	-
Prüfungsgruppe zusammen	m	-	-	-	-	-	-	-	-	-	-	-	-	-	-
	w	1	-	-	-	-	-	-	1	-	-	-	-	-	-
	i	1	-	-	-	-	-	-	1	-	-	-	-	-	-
Künstlerischer Abschluss															
Diplom (KH)	m	849	70	14	179	145	225	112	56	19	10	7	2	10	-
	w	1 169	113	13	225	223	319	158	68	22	11	7	4	6	-
	i	2 018	183	27	404	368	544	270	124	41	21	14	6	16	-
Bühnen-/Kon- zert-/Opern- reifeprüfung	m	120	65	7	6	2	18	16	4	1	-	-	-	1	-
	w	161	94	7	10	5	22	18	4	-	1	-	-	-	-
	i	281	159	14	16	7	40	34	8	1	1	-	-	1	-
Privatmusik- lehrerprüfung	m	31	7	2	6	6	6	1	-	3	-	-	-	-	-
	w	53	10	3	3	15	13	2	3	1	1	1	-	1	-
	i	84	17	5	9	21	19	3	3	4	1	1	-	1	-

Prüfungsjahr 2003

3 Bestandene Prüfungen nach Fächergruppen, Studienbereichen, Prüfungsgruppen, Art der Prüfung und Fachsemestern

Fächergruppe Studienbereich Prüfungsgruppe Prüfung	Ge- schl.	Bestan- dene Prüfungen insgesamt	Davon Abschluss im ... Fachsemester												
			6. oder nied- riger	7.	8.	9.	10.	11.	12.	13.	14.	15.	16.	17. oder höher	ohne An- gabe
Kirchenmusik- prüfung A	m	19	12	-	2	-	3	-	-	-	-	1	1	-	-
	w	14	10	1	-	1	1	1	-	-	-	-	-	-	-
	i	33	22	1	2	1	4	1	-	-	-	1	1	-	-
Kirchenmusik- prüfung B	m	16	-	3	6	2	4	1	-	-	-	-	-	-	-
	w	20	2	-	5	3	4	4	-	1	1	-	-	-	-
	i	36	2	3	11	5	8	5	-	1	1	-	-	-	-
Solistenprüfung	m	39	38	-	1	-	-	-	-	-	-	-	-	-	-
	w	48	46	2	-	-	-	-	-	-	-	-	-	-	-
	i	87	84	2	1	-	-	-	-	-	-	-	-	-	-
Staatliche Prüfung für künstlerische Abschlüsse	m	1	-	-	-	-	1	-	-	-	-	-	-	-	-
	w	-	-	-	-	-	-	-	-	-	-	-	-	-	-
	i	1	-	-	-	-	1	-	-	-	-	-	-	-	-
Meisterschüler	m	37	36	-	-	-	-	-	-	-	-	-	-	1	-
	w	39	33	-	-	-	-	-	-	-	-	-	-	6	-
	i	76	69	-	-	-	-	-	-	-	-	-	-	7	-
Kunstpädago- gische Prüfung	m	20	5	-	4	-	5	5	-	1	-	-	-	-	-
	w	30	9	-	4	2	4	3	3	1	3	1	-	-	-
	i	50	14	-	8	2	9	8	3	2	3	1	-	-	-
Sonstiger künstlerischer Abschluss	m	55	40	3	2	2	2	1	1	1	-	-	-	3	-
	w	71	55	1	3	3	2	-	1	2	1	-	-	3	-
	i	126	95	4	5	5	4	1	2	3	1	-	-	6	-
Prüfungsgruppe zusammen	m	1 187	273	29	206	157	264	136	61	25	10	8	3	15	-
	w	1 605	372	27	250	252	365	186	79	27	18	9	4	16	-
	i	2 792	645	56	456	409	629	322	140	52	28	17	7	31	-
Fachhochschulabschluss															
Diplom (FH)	m	19	2	1	12	1	2	1	-	-	-	-	-	-	-
	w	28	2	1	17	4	3	1	-	-	-	-	-	-	-
	i	47	4	2	29	5	5	2	-	-	-	-	-	-	-
Sonstiger FH- Abschluss	m	-	-	-	-	-	-	-	-	-	-	-	-	-	-
	w	2	-	-	-	-	2	-	-	-	-	-	-	-	-
	i	2	-	-	-	-	2	-	-	-	-	-	-	-	-
Prüfungsgruppe zusammen	m	19	2	1	12	1	2	1	-	-	-	-	-	-	-
	w	30	2	1	17	4	5	1	-	-	-	-	-	-	-
	i	49	4	2	29	5	7	2	-	-	-	-	-	-	-
Bachelorabschluss															
Bachelor an U	m	1	1	-	-	-	-	-	-	-	-	-	-	-	-
	w	-	-	-	-	-	-	-	-	-	-	-	-	-	-
	i	1	1	-	-	-	-	-	-	-	-	-	-	-	-
Prüfungsgruppe zusammen	m	1	1	-	-	-	-	-	-	-	-	-	-	-	-
	w	-	-	-	-	-	-	-	-	-	-	-	-	-	-
	i	1	1	-	-	-	-	-	-	-	-	-	-	-	-
Sonstiger Abschluss															
Abschlusszeugnis/ Zertifikat	m	18	17	-	1	-	-	-	-	-	-	-	-	-	-
	w	32	31	-	1	-	-	-	-	-	-	-	-	-	-
	i	50	48	-	2	-	-	-	-	-	-	-	-	-	-
Sonstiger Abschluss in Deutschland	m	1	1	-	-	-	-	-	-	-	-	-	-	-	-
	w	-	-	-	-	-	-	-	-	-	-	-	-	-	-
	i	1	1	-	-	-	-	-	-	-	-	-	-	-	-
Prüfungsgruppe zusammen	m	19	18	-	1	-	-	-	-	-	-	-	-	-	-
	w	32	31	-	1	-	-	-	-	-	-	-	-	-	-
	i	51	49	-	2	-	-	-	-	-	-	-	-	-	-

Prüfungsjahr 2003

3 Bestandene Prüfungen nach Fächergruppen, Studienbereichen, Prüfungsgruppen, Art der Prüfung und Fachsemestern

Fächergruppe Studienbereich Prüfungsgruppe Prüfung	Ge- schl.	Bestan- dene Prüfungen insgesamt	Davon Abschluss im ... Fachsemester												
			6. oder nied- riger	7.	8.	9.	10.	11.	12.	13.	14.	15.	16.	17. oder höher	ohne An- gabe
Studienbereich zusammen	m	1 607	323	40	238	191	325	179	107	52	27	24	13	70	18
	w	2 286	434	44	354	356	473	258	129	69	46	30	16	57	20
	i	3 893	757	84	592	547	798	437	236	121	73	54	29	127	38
Kunst, Kunstwissen- schaft zusammen	m	3 603	503	84	543	382	634	377	321	204	125	98	67	237	28
	w	6 688	725	171	1 050	828	1 177	788	572	386	240	189	133	372	57
	i	10 291	1 228	255	1 593	1 210	1 811	1 165	893	590	365	287	200	609	85
Außerhalb der Studien- bereichsgliederung															
Außerhalb der Studien- bereichsgliederung (STB)															
Sonstiger Abschluss															
in Deutschland	m	-	-	-	-	-	-	-	-	-	-	-	-	-	-
	w	2	2	-	-	-	-	-	-	-	-	-	-	-	-
	i	2	2	-	-	-	-	-	-	-	-	-	-	-	-
Prüfungsgruppe zusammen	m	-	-	-	-	-	-	-	-	-	-	-	-	-	-
	w	2	2	-	-	-	-	-	-	-	-	-	-	-	-
	i	2	2	-	-	-	-	-	-	-	-	-	-	-	-
Studienbereich zusammen	m	-	-	-	-	-	-	-	-	-	-	-	-	-	-
	w	2	2	-	-	-	-	-	-	-	-	-	-	-	-
	i	2	2	-	-	-	-	-	-	-	-	-	-	-	-
Außerhalb der Studienbereichs- gliederung zusammen	m	-	-	-	-	-	-	-	-	-	-	-	-	-	-
	w	2	2	-	-	-	-	-	-	-	-	-	-	-	-
	i	2	2	-	-	-	-	-	-	-	-	-	-	-	-
Insgesamt	m	112 577	15 422	3 942	11 959	12 976	13 215	11 808	10 022	8 301	5 557	3 650	2 350	8 158	5 217
	w	105 569	14 359	4 590	12 086	13 027	13 128	11 601	9 781	8 068	5 256	3 269	1 970	5 472	2 962
	i	218 146	29 781	8 532	24 045	26 003	26 343	23 409	19 803	16 369	10 813	6 919	4 320	13 630	8 179

Prüfungsjahr 2003

**4 Bestandene Prüfungen mit erstem und weiterem Studienabschluss nach Prüfungs- und Fächergruppen,
ausgewählten Studienbereichen sowie Durchschnittsalter und Studiendauer**

Fächergruppe ----- Studienbereich	Absolventen insgesamt		Erstabsolventen				Absolventen eines weiteren Studiums		
	Anzahl	Durchschnitts- alter	Anzahl	Durchschnitts- alter	Fach- studienzeit	Gesamt- studienzeit	Anzahl	Anteil an Spalte 1 in %	Durchschnitts- alter
					in Semestern				
Diplom (U) und entsprechende Abschlussprüfungen									
Sprach- und Kulturwissenschaften	18 220	29,5	17 430	29,3	12,3	14,4	790	4,3	34,2
Sprach- und Kulturwissenschaften									
allgemein	413	27,7	395	27,6	10,4	13,0	18	4,4	29,7
Evangelische Theologie, -Religionslehre	453	29,1	444	29,0	13,8	15,4	9	2,0	33,7
Katholische Theologie, -Religionslehre	446	29,2	392	28,5	10,9	12,4	54	12,1	34,3
Philosophie	510	31,5	478	30,9	13,2	16,1	32	6,3	41,1
Geschichte	1 576	29,9	1 529	29,6	12,6	15,2	47	3,0	38,1
Bibliothekswissenschaft, Dokumentation, Publizistik	1 164	28,6	1 093	28,3	11,9	13,6	71	6,1	32,3
Allgemeine und vergleichende Literatur- und Sprachwissenschaft	581	29,4	566	29,3	12,1	14,6	15	2,6	33,6
Altphilologie (klass. Philologie), Neugriechisch	50	31,1	48	31,1	12,7	15,9	2	4,0	30,3
Germanistik (Deutsch, germanische Sprachen ohne Anglistik)	2 377	28,8	2 346	28,7	12,5	14,6	31	1,3	31,3
Anglistik, Amerikanistik	1 337	28,4	1 307	28,3	12,1	14,4	30	2,2	30,4
Romanistik	854	28,7	834	28,6	11,8	14,6	20	2,3	33,1
Slawistik, Baltistik, Finno-Ugristik	236	29,6	230	29,6	13,0	15,5	6	2,5	32,1
Außereuropäische Sprach- und und Kulturwissenschaften	409	30,4	397	30,2	12,6	15,7	12	2,9	36,3
Kulturwissenschaften i.e.S.	373	30,0	369	29,9	12,9	15,9	4	1,1	37,6
Psychologie	2 960	31,0	2 870	30,7	12,8	14,8	90	3,0	39,7
Erziehungswissenschaften	4 295	29,3	3 964	29,0	12,0	13,6	331	7,7	32,8
Sonderpädagogik	186	29,2	168	28,9	11,7	13,4	18	9,7	32,1
Sport	1 418	28,4	1 355	28,3	12,6	14,2	63	4,4	29,5
Sport, Sportwissenschaft	1 418	28,4	1 355	28,3	12,6	14,2	63	4,4	29,5
Rechts-, Wirtschafts- und Sozialwissen- schaften	28 858	27,7	27 314	27,5	10,9	12,4	1 544	5,4	31,8
Wirtschafts- und Gesellschaftslehre									
allgemein	67	29,1	63	28,5	12,3	13,9	4	6,0	39,1
Regionalwissenschaften	37	30,7	37	30,7	13,5	16,9	-	-	-
Politikwissenschaften	1 894	28,3	1 856	28,2	11,1	13,7	38	2,0	34,1
Sozialwissenschaften	1 789	29,6	1 717	29,5	13,0	14,8	72	4,0	33,4
Sozialwesen	722	32,9	562	31,5	12,3	14,0	160	22,2	38,0
Rechtswissenschaft	9 878	26,7	9 410	26,6	10,2	11,8	468	4,7	28,2
Verwaltungswissenschaft	386	28,4	247	27,7	12,0	13,7	139	36,0	29,6
Wirtschaftswissenschaften	12 842	27,8	12 192	27,5	11,0	12,1	650	5,1	32,9
Wirtschaftsingenieurwesen	1 243	27,5	1 230	27,4	11,8	12,9	13	1,0	32,6
Mathematik, Naturwissenschaften	14 276	27,7	14 085	27,7	12,0	13,2	191	1,3	31,3
Mathematik, Naturwissenschaften									
allgemein	39	27,2	38	27,0	10,5	11,5	1	2,6	34,4
Mathematik	1 181	27,7	1 135	27,6	12,6	13,7	46	3,9	32,3
Informatik	2 647	28,3	2 599	28,2	13,2	14,1	48	1,8	34,2
Physik, Astronomie	1 459	27,5	1 448	27,5	12,5	13,3	11	0,8	31,2
Chemie	1 612	26,6	1 590	26,6	11,2	11,9	22	1,4	29,1
Pharmazie	1 965	27,5	1 932	27,5	9,3	12,1	33	1,7	27,3
Biologie	3 265	27,4	3 249	27,4	12,0	12,7	16	0,5	30,0
Geowissenschaften (ohne Geographie)	581	28,9	578	28,9	14,0	15,1	3	0,5	28,9
Geographie	1 527	28,5	1 516	28,4	13,0	14,5	11	0,7	33,1
Humanmedizin	10 488	28,5	10 388	28,4	12,9	14,4	100	1,0	34,9
Humanmedizin (ohne Zahnmedizin)	8 928	28,5	8 883	28,5	13,0	14,6	45	0,5	36,2
Zahnmedizin	1 560	28,3	1 505	28,1	12,0	13,0	55	3,5	33,7
Veterinärmedizin	958	27,3	951	27,3	11,5	13,1	7	0,7	35,5
Veterinärmedizin	958	27,3	951	27,3	11,5	13,1	7	0,7	35,5
Agrar-, Forst- und Ernährungswissenschaften	2 033	28,0	1 935	27,8	11,6	12,9	98	4,8	32,4
Landespflege, Umweltgestaltung	473	29,7	448	29,4	12,9	14,6	25	5,3	34,7
Agrarwissenschaften, Lebensmittel- und Getränketechnologie	887	27,7	836	27,6	11,0	12,5	51	5,7	30,7
Forstwissenschaft, Holzwirtschaft	234	27,8	212	27,2	11,1	12,3	22	9,4	33,8
Ernährungs- und Haushaltswissenschaften	439	27,0	439	27,0	11,4	12,4	-	-	-

Prüfungsjahr 2003

**4 Bestandene Prüfungen mit erstem und weiterem Studienabschluss nach Prüfungs- und Fächergruppen,
ausgewählten Studienbereichen sowie Durchschnittsalter und Studiendauer**

Fächergruppe ----- Studienbereich	Absolventen insgesamt		Erstabsolventen				Absolventen eines weiteren Studiums		
	Anzahl	Durchschnitts- alter	Anzahl	Durchschnitts- alter	Fach- studienzeit	Gesamt- studienzeit	Anzahl	Anteil an Spalte 1 in %	Durchschnitts- alter
					in Semestern				
noch: Diplom (U) und entsprechende Abschlussprüfungen									
Ingenieurwissenschaften	10 884	28,3	10 481	28,1	12,8	13,6	403	3,7	32,5
Ingenieurwesen allgemein	52	26,4	50	26,1	10,9	11,5	2	3,8	34,7
Bergbau, Hüttenwesen	157	28,0	156	28,0	12,8	14,1	1	0,6	27,5
Maschinenbau/Verfahrenstechnik	3 006	28,1	2 880	27,9	12,9	13,4	126	4,2	32,5
Elektrotechnik	1 981	28,0	1 919	27,9	12,7	13,2	62	3,1	31,7
Verkehrstechnik, Nautik	325	27,0	325	27,0	11,2	12,0	-	-	-
Architektur, Innenarchitektur	2 331	29,2	2 256	29,0	12,6	13,9	75	3,2	33,6
Raumplanung	573	28,5	501	27,9	12,5	13,5	72	12,6	32,6
Bauingenieurwesen	2 222	28,0	2 158	27,9	13,3	14,1	64	2,9	31,5
Vermessungswesen	237	27,2	236	27,2	11,6	12,2	1	0,4	34,3
Kunst, Kunstwissenschaft	1 644	30,0	1 590	29,7	12,6	14,6	54	3,3	37,9
Kunst, Kunstwissenschaft allgemein	715	30,9	691	30,5	12,9	15,5	24	3,4	42,9
Bildende Kunst	99	29,3	99	29,3	11,5	12,7	-	-	-
Gestaltung	272	29,8	265	29,6	12,1	13,8	7	2,6	35,7
Darstellende Kunst, Film und Fernsehen, Theaterwissenschaft	331	28,8	330	28,8	12,4	14,6	1	0,3	38,7
Musik, Musikwissenschaft	227	29,3	205	28,9	12,8	14,0	22	9,7	33,0
Prüfungsgruppe zusammen ...	88 779	28,3	85 529	28,1	11,9	13,4	3 250	3,7	32,6
Promotionen									
Sprach- und Kulturwissenschaften	2 512	36,6	106	35,9	19,7	24,0	2 406	95,8	36,7
Sport	85	36,7	-	0,0	0,0	0,0	85	100,0	36,7
Rechts-, Wirtschafts- und Sozialwissen- schaften	3 342	32,6	7	32,9	15,5	20,7	3 335	99,8	32,6
Mathematik, Naturwissenschaften	6 412	32,2	-	-	-	-	6 412	100,0	32,2
Humanmedizin	7 193	32,1	-	-	-	-	7 193	100,0	32,1
Veterinärmedizin	532	31,6	-	-	-	-	532	100,0	31,6
Agrar-, Forst- und Ernährungswissenschaften	501	34,8	-	-	-	-	501	100,0	34,8
Ingenieurwissenschaften	2 153	34,1	-	-	-	-	2 153	100,0	34,1
Kunst, Kunstwissenschaft	313	37,0	30	37,1	27,0	29,1	283	90,4	37,0
Prüfungsgruppe zusammen ...	23 043	33,0	143	36,0	21,0	24,9	22 900	99,4	33,0
Staatliche Lehramtsprüfungen (LA), Grund- und Hauptschulen/Primarstufe									
Sprach- und Kulturwissenschaften	3 988	27,0	3 518	26,1	8,7	10,2	470	11,8	34,0
Sport	351	27,1	310	27,2	10,4	12,0	41	11,7	26,1
Rechts-, Wirtschafts- und Sozialwissen- schaften	263	27,3	262	27,3	10,1	11,7	1	0,4	23,8
Mathematik, Naturwissenschaften	978	25,9	953	25,9	8,8	9,9	25	2,6	25,8
Agrar-, Forst- und Ernährungswissenschaften	18	27,5	16	27,8	10,6	11,6	2	11,1	25,0
Ingenieurwissenschaften	16	29,1	13	28,5	10,7	12,7	3	18,8	31,7
Kunst, Kunstwissenschaft	458	27,6	422	27,6	9,8	12,1	36	7,9	27,9
Prüfungsgruppe zusammen ...	6 072	26,9	5 494	26,3	9,0	10,5	578	9,5	32,6

Prüfungsjahr 2003

4 Bestandene Prüfungen mit erstem und weiterem Studienabschluss nach Prüfungs- und Fächergruppen, ausgewählten Studienbereichen sowie Durchschnittsalter und Studiendauer

Fächergruppe ----- Studienbereich	Absolventen insgesamt		Erstabsolventen				Absolventen eines weiteren Studiums		
	Anzahl	Durchschnitts- alter	Anzahl	Durchschnitts- alter	Fach- studienzeit	Gesamt- studienzeit	Anzahl	Anteil an Spalte 1 in %	Durchschnitts- alter
					in Semestern				
Stufenübergreifendes LA, Grundschulen/Sekundarstufe I/Primarstufe									
Sprach- und Kulturwissenschaften	836	27,0	804	26,7	9,1	10,7	32	3,8	34,9
Sport	77	26,7	73	26,2	8,3	9,7	4	5,2	36,2
Rechts-, Wirtschafts- und Sozialwissen- schaften	23	30,0	19	29,0	8,9	11,3	4	17,4	35,0
Mathematik, Naturwissenschaften	206	25,8	196	25,4	8,2	9,1	10	4,9	33,5
Agrar-, Forst- und Ernährungswissenschaften	1	32,7	1	32,7	9,8	9,8	-	-	-
Ingenieurwissenschaften	5	37,5	1	42	5,7	3,7	4	80,0	36,3
Kunst, Kunstwissenschaft	111	26,7	105	26,1	8,5	10,2	6	5,4	38,5
Prüfungsgruppe zusammen ...	1 259	26,9	1 199	26,5	8,8	10,3	60	4,8	35,2
LA Realschulen/Sekundarstufe I									
Sprach- und Kulturwissenschaften	1 403	29,1	1 077	27,6	10,2	12,5	326	23,2	34,2
Sport	225	28,2	218	28,2	10,9	13,0	7	3,1	30,2
Rechts-, Wirtschafts- und Sozialwissen- schaften	171	33,9	97	29,3	10,5	14,6	74	43,3	40,0
Mathematik, Naturwissenschaften	773	28,8	651	27,4	9,9	12,1	122	15,8	36,4
Agrar-, Forst- und Ernährungswissenschaften	66	31,3	47	27,5	9,7	10,6	19	28,8	40,6
Ingenieurwissenschaften	51	29,6	43	28,7	10,6	12,6	8	15,7	34,3
Kunst, Kunstwissenschaft	233	28,2	209	27,8	10,5	12,4	24	10,3	31,7
Prüfungsgruppe zusammen ...	2 922	29,2	2 342	27,7	10,2	12,5	580	19,8	35,4
Stufenübergreifendes LA Sekundarstufe II und I									
Sprach- und Kulturwissenschaften	30	27,2	30	27,2	12,1	13,6	-	-	-
Sport	7	27,6	7	27,6	12,8	13,1	-	-	-
Rechts-, Wirtschafts- und Sozialwissen- schaften	2	26,8	2	26,8	13,3	13,3	-	-	-
Mathematik, Naturwissenschaften	7	26,1	7	26,1	10,7	10,6	-	-	-
Ingenieurwissenschaften	2	26,5	2	26,5	13,2	14,2	-	-	-
Kunst, Kunstwissenschaft	10	26,4	10	26,4	11,2	13,2	-	-	-
Prüfungsgruppe zusammen ...	58	26,9	58	26,9	11,9	13,2	-	-	-

Prüfungsjahr 2003

4 Bestandene Prüfungen mit erstem und weiterem Studienabschluss nach Prüfungs- und Fächergruppen, ausgewählten Studienbereichen sowie Durchschnittsalter und Studiendauer

Fächergruppe ----- Studienbereich	Absolventen insgesamt		Erstabsolventen				Absolventen eines weiteren Studiums		
	Anzahl	Durchschnitts- alter	Anzahl	Durchschnitts- alter	Fach- studienzeit	Gesamt- studienzeit	Anzahl	Anteil an Spalte 1 in %	Durchschnitts- alter
					in Semestern				
LA Gymnasien/Sekundarstufe II, allgemeinbildende Schulen									
Sprach- und Kulturwissenschaften	4 913	29,1	4 218	28,0	12,2	14,5	695	14,1	35,4
Sport	737	28,6	654	28,0	12,5	14,6	83	11,3	32,7
Rechts-, Wirtschafts- und Sozialwissen- schaften	301	32,3	171	28,6	12,3	14,5	130	43,2	37,3
Mathematik, Naturwissenschaften	1 676	28,4	1 525	27,8	12,1	14,0	151	9,0	34,8
Agrar-, Forst- und Ernährungswissenschaften	2	34,5	1	38,6	7,5	19,5	1	50,0	30,5
Ingenieurwissenschaften	7	30,0	5	29,0	12,1	14,1	2	28,6	32,6
Kunst, Kunstwissenschaft	539	28,3	507	28,1	11,5	14,1	32	5,9	31,2
Prüfungsgruppe zusammen ...	8 175	28,9	7 081	28,0	12,2	14,4	1 094	13,4	35,2
LA Sonderschulen									
Sprach- und Kulturwissenschaften	2 457	29,2	1 932	27,2	10,1	11,8	525	21,4	36,7
Sport	35	27,9	28	28,0	10,4	11,8	7	20,0	27,2
Rechts-, Wirtschafts- und Sozialwissen- schaften	24	28,6	19	27,8	9,6	11,8	5	20,8	31,6
Mathematik, Naturwissenschaften	120	27,1	117	27,2	9,7	10,8	3	2,5	26,2
Agrar-, Forst- und Ernährungswissenschaften	2	32,2	2	32,2	12,3	10,3	-	-	-
Ingenieurwissenschaften	2	28,5	2	28,5	8,8	8,8	-	-	-
Kunst, Kunstwissenschaft	59	26,8	48	26,8	10,3	11,2	11	18,6	27,1
Prüfungsgruppe zusammen ...	2 699	29,0	2 148	27,2	10,1	11,7	551	20,4	36,3
LA Berufliche Schulen/Sekundarstufe II, berufliche Schulen									
Sprach- und Kulturwissenschaften	184	33,5	139	31,6	11,4	14,4	45	24,5	39,4
Sport	14	30,1	14	30,1	11,7	15,4	-	-	-
Rechts-, Wirtschafts- und Sozialwissen- schaften	346	31,1	302	30,2	10,1	12,8	44	12,7	37,0
Mathematik, Naturwissenschaften	28	31,8	19	29,4	12,6	14,7	9	32,1	36,9
Agrar-, Forst- und Ernährungswissenschaften	94	29,0	85	28,4	10,3	11,6	9	9,6	34,9
Ingenieurwissenschaften	317	31,6	279	31,1	10,4	13,9	38	12,0	35,6
Kunst, Kunstwissenschaft	17	30,3	17	30,3	12,3	14,8	-	-	-
Prüfungsgruppe zusammen ...	1 000	31,5	855	30,5	10,5	13,4	145	14,5	37,2
Sonstige LÄ nach Schularten/Schulstufen									
Sprach- und Kulturwissenschaften	11	42,2	-	-	-	-	11	100,0	42,2
Prüfungsgruppe zusammen ...	11	42,2	-	-	-	-	11	100,0	42,2

Prüfungsjahr 2003

**4 Bestandene Prüfungen mit erstem und weiterem Studienabschluss nach Prüfungs- und Fächergruppen,
ausgewählten Studienbereichen sowie Durchschnittsalter und Studiendauer**

Fächergruppe ----- Studienbereich	Absolventen insgesamt		Erstabsolventen				Absolventen eines weiteren Studiums		
	Anzahl	Durchschnitts- alter	Anzahl	Durchschnitts- alter	Fach- studienzeit	Gesamt- studienzeit	Anzahl	Anteil an Spalte 1 in %	Durchschnitts- alter
					in Semestern				
Künstlerischer Abschluss									
Sprach- und Kulturwissenschaften	138	29,9	112	29,8	10,9	12,9	26	18,8	30,4
Sprach- und Kulturwissenschaften allgemein	20	29,5	-	-	-	-	20	100,0	29,5
Bibliothekswissenschaft, Dokumentation, Publizistik	118	30,0	112	29,8	10,9	12,9	6	5,1	33,5
Ingenieurwissenschaften	123	30,5	117	30,5	11,2	15,7	6	4,9	31,5
Architektur, Innenarchitektur	123	30,5	117	30,5	11,2	15,7	6	4,9	31,5
Kunst, Kunstwissenschaft	4 405	28,5	3 135	28,2	9,7	11,1	1 270	28,8	29,3
Kunst, Kunstwissenschaft allgemein	48	28,6	48	28,6	8,1	12,3	-	-	-
Bildende Kunst	590	30,9	453	30,5	10,1	13,2	137	23,2	32,3
Gestaltung	504	29,8	479	29,7	11,6	13,9	25	5,0	31,7
Darstellende Kunst, Film und Fernsehen, Theaterwissenschaft	471	28,2	389	27,8	9,5	10,9	82	17,4	30,2
Musik, Musikwissenschaft	2 792	27,8	1 766	27,2	9,2	9,9	1 026	36,7	28,8
Prüfungsgruppe zusammen ...	4 666	28,6	3 364	28,3	9,8	11,3	1 302	27,9	29,3
Fachhochschulabschluss									
Sprach- und Kulturwissenschaften	1 331	27,8	1 264	27,4	8,8	9,9	67	5,0	34,9
Sprach- und Kulturwissenschaften allgemein	58	28,0	58	28,0	9,0	10,3	-	-	-
Evangelische Theologie, -Religionslehre	117	28,2	108	27,7	8,0	8,8	9	7,7	34,0
Katholische Theologie, -Religionslehre	106	26,9	105	26,7	7,4	7,9	1	0,9	47,3
Bibliothekswissenschaft, Dokumentation, Publizistik	654	27,5	613	27,1	8,3	9,5	41	6,3	33,8
Allgemeine und vergleichende Literatur- und Sprachwissenschaft	295	28,2	289	28,1	10,7	11,9	6	2,0	33,9
Anglistik, Amerikanistik	7	29,1	7	29,1	10,1	7,7	-	-	-
Romanistik	4	28,7	4	28,7	11,0	9	-	-	-
Slawistik, Baltistik, Finno-Ugristik	16	24,8	16	24,8	9,2	9,2	-	-	-
Psychologie	29	29,9	25	28,3	8,6	9,6	4	13,8	40,1
Erziehungswissenschaften	36	29,7	30	27,8	9,0	10,1	6	16,7	39,1
Sonderpädagogik	9	25,7	9	25,7	9,9	11,0	-	-	-
Rechts-, Wirtschafts- und Sozialwissen- schaften	39 720	28,1	38 109	27,9	8,1	8,6	1 611	4,1	33,1
Wirtschafts- und Gesellschaftslehre allgemein	128	26,6	127	26,5	8,8	10,0	1	0,8	31,9
Sozialwissenschaften	2	29,9	-	-	-	-	2	100,0	29,9
Sozialwesen	8 952	30,2	8 555	30,0	8,8	9,7	397	4,4	34,5
Rechtswissenschaft	389	28,0	387	28,0	8,9	10,9	2	0,5	37,6
Verwaltungswissenschaft	12 001	26,8	11 898	26,8	5,9	5,7	103	0,9	33,0
Wirtschaftswissenschaften	14 945	27,9	14 397	27,8	9,2	10,0	548	3,7	32,2
Wirtschaftsingenieurwesen	3 303	28,5	2 745	27,6	9,3	10,0	558	16,9	32,9
Mathematik, Naturwissenschaften	4 792	27,7	4 701	27,6	9,5	10,5	91	1,9	33,8
Mathematik	191	26,8	191	26,8	9,7	10,5	-	-	-
Informatik	4 008	27,9	3 922	27,7	9,4	10,4	86	2,1	34,0
Physik, Astronomie	108	29,8	106	29,8	13,7	14,7	2	1,9	31,9
Chemie	197	26,0	194	26,0	8,3	8,8	3	1,5	28,4
Biologie	274	27,0	274	27,0	9,8	10,5	-	-	-
Geographie	14	28,3	14	28,3	9,4	9,3	-	-	-
Agrar-, Forst- und Ernährungswissenschaften	2 390	27,5	2 371	27,4	9,5	10,1	19	0,8	30,7
Landespflege, Umweltgestaltung	778	28,1	764	28,0	9,7	10,5	14	1,8	30,6
Agrarwissenschaften, Lebensmittel- und Getränketechnologie	988	27,0	985	27,0	9,0	9,5	3	0,3	27,7
Forstwissenschaft, Holzwirtschaft	264	27,2	262	27,1	8,7	9,5	2	0,8	35,6
Ernährungs- und Haushaltswissenschaften	360	27,7	360	27,7	10,9	11,5	-	-	-
Ingenieurwissenschaften	21 631	28,0	21 445	27,9	10,0	10,8	186	0,9	32,0
Ingenieurwesen allgemein	344	27,5	338	27,5	9,7	10,5	6	1,7	29,1
Bergbau, Hüttenwesen	37	27,5	37	27,5	8,4	10,1	-	-	-
Maschinenbau/Verfahrenstechnik	7 670	27,8	7 613	27,8	9,8	10,4	57	0,7	31,9
Elektrotechnik	3 886	27,8	3 881	27,8	9,8	10,4	5	0,1	32,5
Verkehrstechnik, Nautik	1 110	27,5	1 101	27,4	9,5	10,0	9	0,8	29,8
Architektur, Innenarchitektur	4 221	28,8	4 165	28,8	11,1	12,0	56	1,3	32,4
Raumplanung	167	28,4	150	27,6	9,6	10,5	17	10,2	35,9
Bauingenieurwesen	3 598	27,8	3 566	27,8	9,9	11,1	32	0,9	31,0
Vermessungswesen	598	26,8	594	26,8	9,0	9,8	4	0,7	29,2

Prüfungsjahr 2003

4 Bestandene Prüfungen mit erstem und weiterem Studienabschluss nach Prüfungs- und Fächergruppen, ausgewählten Studienbereichen sowie Durchschnittsalter und Studiendauer

Fächergruppe ----- Studienbereich	Absolventen insgesamt		Erstabsolventen				Absolventen eines weiteren Studiums		
	Anzahl	Durchschnitts- alter	Anzahl	Durchschnitts- alter	Fach- studienzeit	Gesamt- studienzeit	Anzahl	Anteil an Spalte 1 in %	Durchschnitts- alter
					in Semestern				
noch: Fachhochschulabschluss									
Kunst, Kunstwissenschaft	2 386	28,5	2 371	28,5	10,0	11,4	15	0,6	33,1
Kunst, Kunstwissenschaft allgemein	160	29,9	160	29,9	8,2	9,7	-	-	-
Bildende Kunst	86	31,1	84	31,0	11,8	14,3	2	2,3	34,2
Gestaltung	2 058	28,3	2 047	28,3	10,1	11,5	11	0,5	32,1
Darstellende Kunst, Film und Fernsehen, Theaterwissenschaft	33	31,1	31	30,7	9,0	10,3	2	6,1	37,7
Musik, Musikwissenschaft	49	27,0	49	27,0	8,0	8,3	-	-	-
Prüfungsgruppe zusammen ...	72 250	28,0	70 261	27,9	8,9	9,6	1 989	2,8	33,1
Bachelorabschluss									
Sprach- und Kulturwissenschaften	332	25,2	330	25,2	6,4	8,1	2	0,6	39,8
Sport	1	23,3	1	23,3	4	6	-	-	-
Rechts-, Wirtschafts- und Sozialwissen- schaften	773	26,2	771	26,2	6,4	7,2	2	0,3	30,6
Mathematik, Naturwissenschaften	643	26,4	606	25,9	6,5	8,4	37	5,8	35,1
Agrar-, Forst- und Ernährungswissen- schaften	319	25,2	319	25,2	6,9	8,0	-	-	-
Ingenieurwissenschaften	374	25,5	373	25,5	6,3	7,6	1	0,3	26,1
Kunst, Kunstwissenschaft	30	27,7	29	27,0	6,9	7,3	1	3,3	45,7
Prüfungsgruppe zusammen ...	2 472	25,9	2 429	25,8	6,5	7,8	43	1,7	35,2
Masterabschluss									
Sprach- und Kulturwissenschaften	117	32,9	12	28,0	4,9	9,1	105	89,7	33,5
Rechts-, Wirtschafts- und Sozialwissen- schaften	1 147	31,8	122	30,0	3,7	5,8	1 025	89,4	32,0
Mathematik, Naturwissenschaften	447	29,3	60	27,4	4,8	8,5	387	86,6	29,6
Humanmedizin	40	33,0	-	-	-	-	40	100,0	33,0
Agrar-, Forst- und Ernährungswissenschaften	237	28,3	95	28,3	8,9	10,6	142	59,9	28,3
Ingenieurwissenschaften	1 017	29,4	153	28,6	6,4	7,3	864	85,0	29,5
Kunst, Kunstwissenschaft	10	33,5	-	0	0	0	10	100,0	33,5
Prüfungsgruppe zusammen ...	3 015	30,4	442	28,8	5,9	7,8	2 573	85,3	30,7

Prüfungsjahr 2003

4 Bestandene Prüfungen mit erstem und weiterem Studienabschluss nach Prüfungs- und Fächergruppen, ausgewählten Studienbereichen sowie Durchschnittsalter und Studiendauer

Fächergruppe ----- Studienbereich	Absolventen insgesamt		Erstabsolventen				Absolventen eines weiteren Studiums		
	Anzahl	Durchschnitts- alter	Anzahl	Durchschnitts- alter	Fach- studienzeit	Gesamt- studienzeit	Anzahl	Anteil an Spalte 1 in %	Durchschnitts- alter
					in Semestern				
Sonstiger Abschluss									
Sprach- und Kulturwissenschaften	534	37,9	96	35,0	4,4	6,0	438	82,0	38,5
Sport	5	32,4	-	-	-	-	5	100,0	32,4
Rechts-, Wirtschafts- und Sozialwissen- schaften	789	35,2	10	28,9	4,5	8,2	779	98,7	35,3
Mathematik, Naturwissenschaften	128	35,1	36	34,0	5,9	19,0	92	71,9	35,6
Humanmedizin	19	38,0	-	-	-	-	19	100,0	38,0
Agrar-, Forst- und Ernährungswissenschaften	52	28,5	30	27,6	6,9	7,9	22	42,3	29,7
Ingenieurwissenschaften	120	33,0	4	24,3	4,6	4,6	116	96,7	33,3
Kunst, Kunstwissenschaft	76	31,3	5	30,3	6,3	6,6	71	93,4	31,3
Außerhalb der Studienbereichsgliederung	2	32,2	2	32,2	3,6	17,6	-	-	-
Prüfungsgruppe zusammen ...	1 725	35,5	183	32,8	5,2	7,6	1 542	89,4	35,8
Insgesamt									
Insgesamt ...	218 146	28,8	181 528	27,9	10,5	11,7	36 618	16,8	33,0

Prüfungsjahr 2003

5 Bestandene Prüfungen nach Art des Studiums, Prüfungsgruppen und Alter

Prüfungsgruppe ---- Alter	Bestandene Prüfungen			Davon					
				Erststudium			Weiteres Studium		
	insgesamt	männlich	weiblich	zusammen	männlich	weiblich	zusammen	männlich	weiblich
Prüfungen insgesamt									
20 Jahre und jünger	102	23	79	91	17	74	11	6	5
21 Jahre	1 274	195	1 079	1 260	190	1 070	14	5	9
22 Jahre	5 050	1 104	3 946	4 997	1 077	3 920	53	27	26
23 Jahre	11 351	3 443	7 908	11 103	3 344	7 759	248	99	149
24 Jahre	20 932	7 814	13 118	20 327	7 603	12 724	605	211	394
25 Jahre	28 888	13 385	15 503	27 826	12 978	14 848	1 062	407	655
26 Jahre	30 509	15 835	14 674	28 603	15 076	13 527	1 906	759	1 147
27 Jahre	25 966	14 651	11 315	23 311	13 378	9 933	2 655	1 273	1 382
28 Jahre	19 745	11 854	7 891	16 634	10 225	6 409	3 111	1 629	1 482
29 Jahre	14 838	9 081	5 757	11 399	7 071	4 328	3 439	2 010	1 429
30 Jahre	11 639	7 197	4 442	8 267	5 093	3 174	3 372	2 104	1 268
31 Jahre	9 541	5 986	3 555	6 282	3 865	2 417	3 259	2 121	1 138
32 Jahre	7 327	4 577	2 750	4 528	2 717	1 811	2 799	1 860	939
33 Jahre	5 922	3 673	2 249	3 546	2 106	1 440	2 376	1 567	809
34 Jahre	4 797	2 916	1 881	2 779	1 635	1 144	2 018	1 281	737
35 Jahre	3 867	2 376	1 491	2 158	1 273	885	1 709	1 103	606
36 Jahre	3 059	1 783	1 276	1 725	947	778	1 334	836	498
37 Jahre	2 355	1 364	991	1 282	688	594	1 073	676	397
38 Jahre	2 044	1 098	946	1 099	561	538	945	537	408
39 Jahre	1 602	864	738	847	426	421	755	438	317
40 Jahre	1 275	668	607	701	326	375	574	342	232
41 Jahre	1 051	492	559	560	234	326	491	258	233
42 Jahre	825	378	447	417	163	254	408	215	193
43 Jahre	760	331	429	368	137	231	392	194	198
44 Jahre	611	274	337	310	109	201	301	165	136
45 Jahre	478	187	291	210	67	143	268	120	148
46 Jahre	391	166	225	167	55	112	224	111	113
47 Jahre	346	141	205	144	48	96	202	93	109
48 Jahre	281	105	176	110	31	79	171	74	97
49 Jahre	226	95	131	82	25	57	144	70	74
50 Jahre	210	90	120	65	17	48	145	73	72
51 Jahre	153	60	93	49	10	39	104	50	54
52 Jahre	126	51	75	44	10	34	82	41	41
53 Jahre	89	45	44	25	9	16	64	36	28
54 Jahre	80	33	47	26	7	19	54	26	28
55 Jahre	65	31	34	29	8	21	36	23	13
56 Jahre	36	20	16	16	5	11	20	15	5
57 Jahre	31	13	18	10	2	8	21	11	10
58 Jahre	35	16	19	14	3	11	21	13	8
59 Jahre	34	16	18	16	5	11	18	11	7
60 Jahre und älter	235	146	89	101	48	53	134	98	36
Insgesamt ...	218 146	112 577	105 569	181 528	91 589	89 939	36 618	20 988	15 630
Durchschnittsalter...	28,8	29,3	28,3	27,9	28,4	27,5	33,0	33,2	32,6

Prüfungsjahr 2003

5 Bestandene Prüfungen nach Art des Studiums, Prüfungsgruppen und Alter

Prüfungsgruppe ---- Alter	Bestandene Prüfungen			Davon					
				Erststudium			Weiteres Studium		
	insgesamt	männlich	weiblich	zusammen	männlich	weiblich	zusammen	männlich	weiblich
Diplom (U) und entsprechende Abschlussprüfungen ¹⁾									
20 Jahre und jünger	46	15	31	36	10	26	10	5	5
21 Jahre	45	18	27	36	15	21	9	3	6
22 Jahre	374	117	257	350	106	244	24	11	13
23 Jahre	2 666	632	2 034	2 596	604	1 992	70	28	42
24 Jahre	8 962	3 034	5 928	8 756	2 973	5 783	206	61	145
25 Jahre	15 538	7 086	8 452	15 188	6 954	8 234	350	132	218
26 Jahre	17 267	8 933	8 334	16 727	8 714	8 013	540	219	321
27 Jahre	13 926	7 722	6 204	13 392	7 497	5 895	534	225	309
28 Jahre	9 512	5 622	3 890	8 998	5 370	3 628	514	252	262
29 Jahre	6 343	3 710	2 633	5 862	3 485	2 377	481	225	256
30 Jahre	4 665	2 723	1 942	4 256	2 514	1 742	409	209	200
31 Jahre	3 497	2 020	1 477	3 126	1 827	1 299	371	193	178
32 Jahre	2 513	1 408	1 105	2 198	1 240	958	315	168	147
33 Jahre	1 979	1 092	887	1 694	943	751	285	149	136
34 Jahre	1 551	835	716	1 313	708	605	238	127	111
35 Jahre	1 226	688	538	1 002	564	438	224	124	100
36 Jahre	929	451	478	741	352	389	188	99	89
37 Jahre	712	355	357	542	252	290	170	103	67
38 Jahre	637	297	340	468	213	255	169	84	85
39 Jahre	465	219	246	327	141	186	138	78	60
40 Jahre	400	191	209	275	125	150	125	66	59
41 Jahre	293	113	180	202	71	131	91	42	49
42 Jahre	241	87	154	155	50	105	86	37	49
43 Jahre	246	104	142	155	64	91	91	40	51
44 Jahre	192	86	106	128	49	79	64	37	27
45 Jahre	156	56	100	92	28	64	64	28	36
46 Jahre	117	51	66	63	17	46	54	34	20
47 Jahre	100	38	62	54	18	36	46	20	26
48 Jahre	88	29	59	56	15	41	32	14	18
49 Jahre	66	21	45	34	9	25	32	12	20
50 Jahre	70	21	49	33	7	26	37	14	23
51 Jahre	54	17	37	26	4	22	28	13	15
52 Jahre	44	19	25	20	6	14	24	13	11
53 Jahre	30	10	20	15	4	11	15	6	9
54 Jahre	27	7	20	13	1	12	14	6	8
55 Jahre	27	9	18	18	4	14	9	5	4
56 Jahre	10	5	5	8	3	5	2	2	-
57 Jahre	13	2	11	8	1	7	5	1	4
58 Jahre	9	2	7	9	2	7	-	-	-
59 Jahre	16	4	12	14	4	10	2	-	2
60 Jahre und älter	118	67	51	90	44	46	28	23	5
Insgesamt ...	95 170	47 916	47 254	89 076	45 008	44 068	6 094	2 908	3 186
Durchschnittsalter...	28,4	28,6	28,2	28,1	28,4	27,9	32,7	33,2	32,2

1) Einschl. der Prüfungsgruppen "Künstlerischer Abschluss" und "Sonstiger Abschluss" (siehe hierzu auch Übersicht 2 im Anhang).

Prüfungsjahr 2003

5 Bestandene Prüfungen nach Art des Studiums, Prüfungsgruppen und Alter

Prüfungsgruppe ---- Alter	Bestandene Prüfungen			Davon					
				Erststudium			Weiteres Studium		
	insgesamt	männlich	weiblich	zusammen	männlich	weiblich	zusammen	männlich	weiblich
Promotionen									
20 Jahre und jünger	-	-	-	-	-	-	-	-	-
21 Jahre	-	-	-	-	-	-	-	-	-
22 Jahre	2	2	-	-	-	-	2	2	-
23 Jahre	2	-	2	-	-	-	2	-	2
24 Jahre	30	19	11	-	-	-	30	19	11
25 Jahre	157	55	102	-	-	-	157	55	102
26 Jahre	721	255	466	3	2	1	718	253	465
27 Jahre	1 506	721	785	2	1	1	1 504	720	784
28 Jahre	2 118	1 106	1 012	8	2	6	2 110	1 104	1 006
29 Jahre	2 539	1 526	1 013	12	4	8	2 527	1 522	1 005
30 Jahre	2 584	1 674	910	10	6	4	2 574	1 668	906
31 Jahre	2 504	1 688	816	10	5	5	2 494	1 683	811
32 Jahre	2 137	1 475	662	7	3	4	2 130	1 472	658
33 Jahre	1 778	1 228	550	20	12	8	1 758	1 216	542
34 Jahre	1 467	977	490	12	6	6	1 455	971	484
35 Jahre	1 167	795	372	7	5	2	1 160	790	370
36 Jahre	898	604	294	8	4	4	890	600	290
37 Jahre	677	454	223	8	5	3	669	449	220
38 Jahre	557	350	207	6	1	5	551	349	202
39 Jahre	438	271	167	4	2	2	434	269	165
40 Jahre	291	196	95	4	-	4	287	196	91
41 Jahre	255	155	100	3	2	1	252	153	99
42 Jahre	200	132	68	5	4	1	195	128	67
43 Jahre	171	103	68	1	-	1	170	103	67
44 Jahre	120	68	52	2	-	2	118	68	50
45 Jahre	110	66	44	2	1	1	108	65	43
46 Jahre	89	53	36	1	1	-	88	52	36
47 Jahre	76	48	28	2	2	-	74	46	28
48 Jahre	62	36	26	-	-	-	62	36	26
49 Jahre	59	38	21	-	-	-	59	38	21
50 Jahre	46	32	14	-	-	-	46	32	14
51 Jahre	36	20	16	-	-	-	36	20	16
52 Jahre	27	18	9	-	-	-	27	18	9
53 Jahre	21	15	6	-	-	-	21	15	6
54 Jahre	25	17	8	1	-	1	24	17	7
55 Jahre	13	9	4	-	-	-	13	9	4
56 Jahre	15	11	4	1	-	1	14	11	3
57 Jahre	10	6	4	-	-	-	10	6	4
58 Jahre	15	11	4	-	-	-	15	11	4
59 Jahre	13	9	4	-	-	-	13	9	4
60 Jahre und älter	107	76	31	4	2	2	103	74	29
Insgesamt ...	23 043	14 319	8 724	143	70	73	22 900	14 249	8 651
Durchschnittsalter...	33,0	33,3	32,5	36,0	36,1	35,9	33,0	33,3	32,4

Prüfungsjahr 2003

5 Bestandene Prüfungen nach Art des Studiums, Prüfungsgruppen und Alter

Prüfungsgruppe ---- Alter	Bestandene Prüfungen			Davon					
				Erststudium			Weiteres Studium		
	insgesamt	männlich	weiblich	zusammen	männlich	weiblich	zusammen	männlich	weiblich
Lehramtsprüfungen									
20 Jahre und jünger	-	-	-	-	-	-	-	-	-
21 Jahre	18	-	18	17	-	17	1	-	1
22 Jahre	408	6	402	403	6	397	5	-	5
23 Jahre	1 865	43	1 822	1 805	42	1 763	60	1	59
24 Jahre	3 075	187	2 888	2 943	181	2 762	132	6	126
25 Jahre	3 456	605	2 851	3 234	589	2 645	222	16	206
26 Jahre	3 210	872	2 338	2 969	835	2 134	241	37	204
27 Jahre	2 472	911	1 561	2 261	853	1 408	211	58	153
28 Jahre	1 656	759	897	1 524	704	820	132	55	77
29 Jahre	1 128	547	581	1 015	501	514	113	46	67
30 Jahre	780	359	421	681	323	358	99	36	63
31 Jahre	614	296	318	503	252	251	111	44	67
32 Jahre	475	205	270	360	164	196	115	41	74
33 Jahre	383	163	220	281	132	149	102	31	71
34 Jahre	328	136	192	220	103	117	108	33	75
35 Jahre	270	103	167	168	70	98	102	33	69
36 Jahre	272	99	173	167	70	97	105	29	76
37 Jahre	219	71	148	109	40	69	110	31	79
38 Jahre	218	72	146	106	40	66	112	32	80
39 Jahre	179	56	123	86	30	56	93	26	67
40 Jahre	166	45	121	77	18	59	89	27	62
41 Jahre	143	41	102	63	20	43	80	21	59
42 Jahre	107	30	77	37	8	29	70	22	48
43 Jahre	116	34	82	32	9	23	84	25	59
44 Jahre	102	33	69	31	4	27	71	29	42
45 Jahre	82	14	68	16	5	11	66	9	57
46 Jahre	67	15	52	12	4	8	55	11	44
47 Jahre	82	21	61	14	3	11	68	18	50
48 Jahre	68	14	54	14	3	11	54	11	43
49 Jahre	47	15	32	9	3	6	38	12	26
50 Jahre	57	23	34	3	1	2	54	22	32
51 Jahre	28	10	18	2	1	1	26	9	17
52 Jahre	30	7	23	4	-	4	26	7	19
53 Jahre	24	11	13	2	-	2	22	11	11
54 Jahre	16	3	13	2	1	1	14	2	12
55 Jahre	13	7	6	2	-	2	11	7	4
56 Jahre	6	3	3	3	2	1	3	1	2
57 Jahre	4	2	2	-	-	-	4	2	2
58 Jahre	7	3	4	1	1	-	6	2	4
59 Jahre	3	2	1	-	-	-	3	2	1
60 Jahre und älter	2	-	2	1	-	1	1	-	1
Insgesamt ...	22 196	5 823	16 373	19 177	5 018	14 159	3 019	805	2 214
Durchschnittsalter...	28,4	30,0	27,9	27,4	29,0	26,8	35,1	36,5	34,5

Prüfungsjahr 2003

5 Bestandene Prüfungen nach Art des Studiums, Prüfungsgruppen und Alter

Prüfungsgruppe ---- Alter	Bestandene Prüfungen			Davon					
				Erststudium			Weiteres Studium		
	insgesamt	männlich	weiblich	zusammen	männlich	weiblich	zusammen	männlich	weiblich
Fachhochschulabschluss									
20 Jahre und jünger	48	4	44	48	4	44	-	-	-
21 Jahre	1 083	161	922	1 083	161	922	-	-	-
22 Jahre	3 895	857	3 038	3 888	855	3 033	7	2	5
23 Jahre	6 213	2 431	3 782	6 190	2 425	3 765	23	6	17
24 Jahre	8 265	4 232	4 033	8 195	4 206	3 989	70	26	44
25 Jahre	9 090	5 230	3 860	9 013	5 194	3 819	77	36	41
26 Jahre	8 747	5 402	3 345	8 628	5 341	3 287	119	61	58
27 Jahre	7 591	4 961	2 630	7 446	4 877	2 569	145	84	61
28 Jahre	6 147	4 174	1 973	5 993	4 076	1 917	154	98	56
29 Jahre	4 547	3 098	1 449	4 405	3 004	1 401	142	94	48
30 Jahre	3 398	2 302	1 096	3 258	2 208	1 050	140	94	46
31 Jahre	2 711	1 830	881	2 584	1 739	845	127	91	36
32 Jahre	2 041	1 372	669	1 921	1 282	639	120	90	30
33 Jahre	1 637	1 080	557	1 516	994	522	121	86	35
34 Jahre	1 327	874	453	1 212	801	411	115	73	42
35 Jahre	1 075	697	378	959	618	341	116	79	37
36 Jahre	879	573	306	792	512	280	87	61	26
37 Jahre	680	434	246	610	382	228	70	52	18
38 Jahre	572	338	234	509	300	209	63	38	25
39 Jahre	465	282	183	419	246	173	46	36	10
40 Jahre	368	197	171	333	176	157	35	21	14
41 Jahre	327	162	165	284	137	147	43	25	18
42 Jahre	245	109	136	211	93	118	34	16	18
43 Jahre	205	73	132	178	62	116	27	11	16
44 Jahre	176	72	104	147	55	92	29	17	12
45 Jahre	111	39	72	98	32	66	13	7	6
46 Jahre	100	39	61	85	31	54	15	8	7
47 Jahre	77	24	53	72	23	49	5	1	4
48 Jahre	53	20	33	37	13	24	16	7	9
49 Jahre	45	16	29	39	13	26	6	3	3
50 Jahre	33	12	21	28	9	19	5	3	2
51 Jahre	28	9	19	20	5	15	8	4	4
52 Jahre	22	5	17	20	4	16	2	1	1
53 Jahre	10	6	4	8	5	3	2	1	1
54 Jahre	9	4	5	9	4	5	-	-	-
55 Jahre	10	4	6	7	2	5	3	2	1
56 Jahre	3	1	2	2	-	2	1	1	-
57 Jahre	4	3	1	2	1	1	2	2	-
58 Jahre	4	-	4	4	-	4	-	-	-
59 Jahre	2	1	1	2	1	1	-	-	-
60 Jahre und älter	7	3	4	6	2	4	1	1	-
Insgesamt ...	72 250	41 131	31 119	70 261	39 893	30 368	1 989	1 238	751
Durchschnittsalter...	28,0	28,5	27,4	27,9	28,4	27,3	33,1	33,3	32,7

Prüfungsjahr 2003

5 Bestandene Prüfungen nach Art des Studiums, Prüfungsgruppen und Alter

Prüfungsgruppe ---- Alter	Bestandene Prüfungen			Davon					
				Erststudium			Weiteres Studium		
	insgesamt	männlich	weiblich	zusammen	männlich	weiblich	zusammen	männlich	weiblich
Bachelorabschluss									
20 Jahre und jünger	7	3	4	7	3	4	-	-	-
21 Jahre	124	14	110	124	14	110	-	-	-
22 Jahre	351	107	244	351	107	244	-	-	-
23 Jahre	497	262	235	497	262	235	-	-	-
24 Jahre	394	220	174	394	220	174	-	-	-
25 Jahre	330	202	128	327	201	126	3	1	2
26 Jahre	199	128	71	198	127	71	1	1	-
27 Jahre	149	107	42	147	105	42	2	2	-
28 Jahre	90	56	34	86	56	30	4	-	4
29 Jahre	73	50	23	73	50	23	-	-	-
30 Jahre	41	27	14	39	26	13	2	1	1
31 Jahre	41	26	15	40	26	14	1	-	1
32 Jahre	24	16	8	22	14	8	2	2	-
33 Jahre	27	17	10	22	14	8	5	3	2
34 Jahre	17	12	5	15	12	3	2	-	2
35 Jahre	16	11	5	16	11	5	-	-	-
36 Jahre	10	6	4	8	5	3	2	1	1
37 Jahre	12	6	6	10	6	4	2	-	2
38 Jahre	10	5	5	7	4	3	3	1	2
39 Jahre	11	7	4	7	3	4	4	4	-
40 Jahre	6	3	3	5	2	3	1	1	-
41 Jahre	12	7	5	7	4	3	5	3	2
42 Jahre	6	5	1	6	5	1	-	-	-
43 Jahre	2	2	-	1	1	-	1	1	-
44 Jahre	2	1	1	2	1	1	-	-	-
45 Jahre	4	2	2	2	1	1	2	1	1
46 Jahre	6	3	3	5	2	3	1	1	-
47 Jahre	2	2	-	2	2	-	-	-	-
48 Jahre	3	-	3	3	-	3	-	-	-
49 Jahre	-	-	-	-	-	-	-	-	-
50 Jahre	1	-	1	1	-	1	-	-	-
51 Jahre	1	-	1	1	-	1	-	-	-
52 Jahre	-	-	-	-	-	-	-	-	-
53 Jahre	-	-	-	-	-	-	-	-	-
54 Jahre	1	1	-	1	1	-	-	-	-
55 Jahre	1	1	-	1	1	-	-	-	-
56 Jahre	2	-	2	2	-	2	-	-	-
57 Jahre	-	-	-	-	-	-	-	-	-
58 Jahre	-	-	-	-	-	-	-	-	-
59 Jahre	-	-	-	-	-	-	-	-	-
60 Jahre und älter	-	-	-	-	-	-	-	-	-
Insgesamt ...	2 472	1 309	1 163	2 429	1 286	1 143	43	23	20
Durchschnittsalter...	25,9	26,5	25,3	25,8	26,3	25,1	35,2	36,2	34,0

Prüfungsjahr 2003

5 Bestandene Prüfungen nach Art des Studiums, Prüfungsgruppen und Alter

Prüfungsgruppe ---- Alter	Bestandene Prüfungen			Davon					
				Erststudium			Weiteres Studium		
	insgesamt	männlich	weiblich	zusammen	männlich	weiblich	zusammen	männlich	weiblich
Masterabschluss									
20 Jahre und jünger	1	1	-	-	-	-	1	1	-
21 Jahre	4	2	2	-	-	-	4	2	2
22 Jahre	20	15	5	5	3	2	15	12	3
23 Jahre	108	75	33	15	11	4	93	64	29
24 Jahre	206	122	84	39	23	16	167	99	68
25 Jahre	317	207	110	64	40	24	253	167	86
26 Jahre	365	245	120	78	57	21	287	188	99
27 Jahre	322	229	93	63	45	18	259	184	75
28 Jahre	222	137	85	25	17	8	197	120	77
29 Jahre	208	150	58	32	27	5	176	123	53
30 Jahre	171	112	59	23	16	7	148	96	52
31 Jahre	174	126	48	19	16	3	155	110	45
32 Jahre	137	101	36	20	14	6	117	87	30
33 Jahre	118	93	25	13	11	2	105	82	23
34 Jahre	107	82	25	7	5	2	100	77	23
35 Jahre	113	82	31	6	5	1	107	77	30
36 Jahre	71	50	21	9	4	5	62	46	16
37 Jahre	55	44	11	3	3	-	52	41	11
38 Jahre	50	36	14	3	3	-	47	33	14
39 Jahre	44	29	15	4	4	-	40	25	15
40 Jahre	44	36	8	7	5	2	37	31	6
41 Jahre	21	14	7	1	-	1	20	14	6
42 Jahre	26	15	11	3	3	-	23	12	11
43 Jahre	20	15	5	1	1	-	19	14	5
44 Jahre	19	14	5	-	-	-	19	14	5
45 Jahre	15	10	5	-	-	-	15	10	5
46 Jahre	12	5	7	1	-	1	11	5	6
47 Jahre	9	8	1	-	-	-	9	8	1
48 Jahre	7	6	1	-	-	-	7	6	1
49 Jahre	9	5	4	-	-	-	9	5	4
50 Jahre	3	2	1	-	-	-	3	2	1
51 Jahre	6	4	2	-	-	-	6	4	2
52 Jahre	3	2	1	-	-	-	3	2	1
53 Jahre	4	3	1	-	-	-	4	3	1
54 Jahre	2	1	1	-	-	-	2	1	1
55 Jahre	1	1	-	1	1	-	-	-	-
56 Jahre	-	-	-	-	-	-	-	-	-
57 Jahre	-	-	-	-	-	-	-	-	-
58 Jahre	-	-	-	-	-	-	-	-	-
59 Jahre	-	-	-	-	-	-	-	-	-
60 Jahre und älter	1	-	1	-	-	-	1	-	1
Insgesamt ...	3 015	2 079	936	442	314	128	2 573	1 765	808
Durchschnittsalter...	30,4	30,6	30,1	28,8	29,0	28,3	30,7	30,8	30,3

Prüfungsjahr 2003

6 Abgelegte Prüfungen nach Fächergruppen, Studienbereichen, Prüfungsgruppen und Note der Abschlussprüfung

Fächergruppe ----- Studienbereich	Prüfungsgruppe	Ge- schl.	Abgelegte Prüfungen insgesamt	Davon							endgültig nicht bestanden
				bestanden							
				zusammen	mit der Gesamtnote					Note nicht bekannt	
					mit Auszeich- nung	sehr gut	gut	befriedi- gend	aus- reichend		
Sprach- und Kulturwissen- schaften allgemein (STB)	Diplom (U) und entsprechende Ab- schlussprüfungen	m	95	95	-	35	60	-	-	-	-
		w	318	318	-	101	198	17	1	1	-
		i	413	413	-	136	258	17	1	1	-
	Promotionen	m	3	3	1	-	2	-	-	-	-
		w	7	7	-	4	3	-	-	-	-
		i	10	10	1	4	5	-	-	-	-
	Staatliche Lehramts- prüfungen (LA) Grund- und Hauptschulen	m	107	107	-	1	51	50	4	1	-
		w	140	139	-	2	70	65	2	-	1
		i	247	246	-	3	121	115	6	1	1
	Stufenübergrr. LA Grund./Sekund. I Primarstufe	m	-	-	-	-	-	-	-	-	-
		w	1	1	-	1	-	-	-	-	-
		i	1	1	-	1	-	-	-	-	-
	LA Realschulen/ Sekundarstufe I	m	-	-	-	-	-	-	-	-	-
		w	13	13	-	4	4	2	3	-	-
		i	13	13	-	4	4	2	3	-	-
	LA Gymnasien/ Sekundarstufe II, allgem. Schulen	m	-	-	-	-	-	-	-	-	-
		w	1	1	-	-	1	-	-	-	-
		i	1	1	-	-	1	-	-	-	-
	Künstlerischer Abschluss	m	4	4	-	1	3	-	-	-	-
		w	16	16	-	8	8	-	-	-	-
		i	20	20	-	9	11	-	-	-	-
	Fachhochschul- abschluss	m	17	17	-	7	10	-	-	-	-
		w	41	41	-	16	25	-	-	-	-
		i	58	58	-	23	35	-	-	-	-
	Bachelorabschluss	m	26	26	-	14	10	2	-	-	-
		w	56	56	-	17	34	5	-	-	-
		i	82	82	-	31	44	7	-	-	-
	Masterabschluss	m	2	2	-	2	-	-	-	-	-
		w	6	6	-	-	6	-	-	-	-
		i	8	8	-	2	6	-	-	-	-
	Studienbereich zusammen	m	254	254	1	60	136	52	4	1	-
		w	599	598	-	153	349	89	6	1	1
		i	853	852	1	213	485	141	10	2	1

Evangelische Theologie, - Religionslehre (STB)

Diplom (U) und entsprechende Ab- schlussprüfungen	m	218	211	-	15	70	76	22	28	7
	w	251	242	2	26	75	72	16	51	9
	i	469	453	2	41	145	148	38	79	16
Promotionen	m	72	72	10	39	21	2	-	-	-
	w	44	44	7	26	7	1	-	3	-
	i	116	116	17	65	28	3	-	3	-
Staatliche Lehramts- prüfungen (LA) Grund- und Hauptschulen	m	15	14	-	-	11	2	1	-	1
	w	144	143	2	34	72	28	2	5	1
	i	159	157	2	34	83	30	3	5	2
Stufenübergr. LA Grund./Sekund. I Primarstufe	m	8	8	-	-	7	1	-	-	-
	w	28	28	-	12	14	2	-	-	-
	i	36	36	-	12	21	3	-	-	-

Prüfungsjahr 2003

6 Abgelegte Prüfungen nach Fächergruppen, Studienbereichen, Prüfungsgruppen und Note der Abschlussprüfung

Fächergruppe ----- Studienbereich	Prüfungsgruppe	Ge- schl.	Abgelegte Prüfungen insgesamt	Davon							endgültig nicht bestanden
				bestanden							
				zusammen	mit der Gesamtnote					Note nicht bekannt	
mit Auszeich- nung	sehr gut	gut	befrie- digend		aus- reichend						
Katholische Theologie, - Religionslehre	LA Realschulen/ Sekundarstufe I	m	23	23	-	6	9	6	1	1	-
	w	80	80	-	21	42	17	-	-	-	
	i	103	103	-	27	51	23	1	1	-	
	LA Gymnasien/ Sekundarstufe II, allgem. Schulen	m	45	45	-	17	20	3	1	4	-
	w	77	76	1	16	34	10	2	13	1	
	i	122	121	1	33	54	13	3	17	1	
	LA Sonderschulen	m	3	3	-	3	-	-	-	-	-
	w	15	15	-	3	11	1	-	-	-	
	i	18	18	-	6	11	1	-	-	-	
	LA Berufl. Schulen/ Sekundarstufe II, berufliche Schulen	m	-	-	-	-	-	-	-	-	-
	w	1	1	-	-	1	-	-	-	-	
	i	1	1	-	-	1	-	-	-	-	
	Fachhochschul- abschluss	m	33	31	-	13	13	5	-	-	2
	w	86	86	-	36	39	11	-	-	-	
	i	119	117	-	49	52	16	-	-	2	
	Sonstiger Abschluss	m	1	1	-	-	1	-	-	-	-
	w	-	-	-	-	-	-	-	-	-	
	i	1	1	-	-	1	-	-	-	-	
	Studienbereich zusammen	m	418	408	10	93	152	95	25	33	10
	w	726	715	12	174	295	142	20	72	11	
	i	1 144	1 123	22	267	447	237	45	105	21	
Diplom (U) und entsprechende Ab- schlussprüfungen	Diplom (U) und entsprechende Ab- schlussprüfungen	m	316	316	2	67	182	53	2	10	-
	w	130	130	1	55	67	6	-	1	-	
	i	446	446	3	122	249	59	2	11	-	
	Promotionen	m	92	92	23	35	21	9	2	2	-
	w	29	29	14	9	5	1	-	-	-	
	i	121	121	37	44	26	10	2	2	-	
	Staatliche Lehramts- prüfungen (LA) Grund- und Hauptschulen	m	18	18	-	8	6	3	-	1	-
	w	165	159	1	43	76	33	2	4	6	
	i	183	177	1	51	82	36	2	5	6	
	Stufenübergr. LA Grund./Sekund. I Primarstufe	m	1	1	-	-	1	-	-	-	-
	w	17	16	-	6	8	2	-	-	1	
	i	18	17	-	6	9	2	-	-	1	
	LA Realschulen/ Sekundarstufe I	m	17	17	-	4	10	2	-	1	-
	w	72	72	-	13	40	18	-	1	-	
	i	89	89	-	17	50	20	-	2	-	
	LA Gymnasien/ Sekundarstufe II, allgem. Schulen	m	53	53	-	11	26	9	-	7	-
	w	136	136	-	33	66	25	1	11	-	
	i	189	189	-	44	92	34	1	18	-	
	LA Sonderschulen	m	-	-	-	-	-	-	-	-	-
	w	6	6	-	2	2	2	-	-	-	
	i	6	6	-	2	2	2	-	-	-	
Fachhochschul- abschluss	m	29	29	-	4	14	11	-	-	-	
w	77	77	2	24	42	9	-	-	-		
i	106	106	2	28	56	20	-	-	-		
Sonstiger Abschluss	m	2	1	-	1	-	-	-	-	1	
w	-	-	-	-	-	-	-	-	-		
i	2	1	-	1	-	-	-	-	1		
Studienbereich zusammen	m	528	527	25	130	260	87	4	21	1	
w	632	625	18	185	306	96	3	17	7		
i	1 160	1 152	43	315	566	183	7	38	8		

Prüfungsjahr 2003

6 Abgelegte Prüfungen nach Fächergruppen, Studienbereichen, Prüfungsgruppen und Note der Abschlussprüfung

Fächergruppe ----- Studienbereich	Prüfungsgruppe	Ge- schl.	Abgelegte Prüfungen insgesamt	Davon							endgültig nicht bestanden
				bestanden							
				zusammen	mit der Gesamtnote					Note nicht bekannt	
mit Auszeich- nung	sehr gut	gut	befrie- digend		aus- reichend						
Philosophie (STB)	Diplom (U) und entsprechende Ab- schlussprüfungen	m	298	295	17	126	112	20	1	19	3
		w	215	215	5	89	93	19	1	8	-
		i	513	510	22	215	205	39	2	27	3
	Promotionen	m	150	150	29	75	34	5	-	7	-
		w	74	74	21	31	17	4	-	1	-
		i	224	224	50	106	51	9	-	8	-
	Staatliche Lehramts- prüfungen (LA) Grund- und Hauptschulen	m	2	2	-	-	2	-	-	-	-
		w	9	9	-	1	4	4	-	-	-
		i	11	11	-	1	6	4	-	-	-
	LA Realschulen/ Sekundarstufe I	m	15	15	-	2	7	3	2	1	-
		w	61	59	2	15	22	14	6	-	2
		i	76	74	2	17	29	17	8	1	2
	LA Gymnasien/ Sekundarstufe II, allgem. Schulen	m	95	95	-	45	31	14	-	5	-
		w	130	127	1	39	57	22	3	5	3
		i	225	222	1	84	88	36	3	10	3
	LA Berufl. Schulen/ Sekundarstufe II, berufliche Schulen	m	-	-	-	-	-	-	-	-	-
		w	5	5	-	2	1	2	-	-	-
		i	5	5	-	2	1	2	-	-	-
	Bachelorabschluss	m	3	2	-	1	1	-	-	-	1
		w	5	5	-	2	3	-	-	-	-
		i	8	7	-	3	4	-	-	-	1
	Studienbereich zusammen	m	563	559	46	249	187	42	3	32	4
		w	499	494	29	179	197	65	10	14	5
		i	1 062	1 053	75	428	384	107	13	46	9
Geschichte (STB)	Diplom (U) und entsprechende Ab- schlussprüfungen	m	847	829	14	315	361	83	2	54	18
		w	754	747	15	295	334	54	2	47	7
		i	1 601	1 576	29	610	695	137	4	101	25
	Promotionen	m	293	293	41	144	69	14	1	24	-
		w	162	161	24	90	31	3	1	12	1
		i	455	454	65	234	100	17	2	36	1
	Staatliche Lehramts- prüfungen (LA) Grund- und Hauptschulen	m	12	12	-	3	5	4	-	-	-
		w	21	21	-	4	12	4	1	-	-
		i	33	33	-	7	17	8	1	-	-
	Stufenübergr. LA Grund./Sekund. I Primarstufe	m	-	-	-	-	-	-	-	-	-
		w	2	2	-	-	1	1	-	-	-
		i	2	2	-	-	1	1	-	-	-
	LA Realschulen/ Sekundarstufe I	m	65	65	1	23	28	12	-	1	-
		w	63	63	-	19	35	7	2	-	-
		i	128	128	1	42	63	19	2	1	-
	Stufenübergr. LA Sekundarstufe II und I	m	2	2	-	-	1	-	1	-	-
		w	3	3	-	1	1	1	-	-	-
		i	5	5	-	1	2	1	1	-	-
	LA Gymnasien/ Sekundarstufe II, allgem. Schulen	m	295	291	3	67	129	45	2	45	4
		w	274	270	4	47	127	51	5	36	4
		i	569	561	7	114	256	96	7	81	8
	LA Sonderschulen	m	4	4	-	3	-	1	-	-	-
		w	7	7	-	2	3	2	-	-	-
		i	11	11	-	5	3	3	-	-	-
Bachelorabschluss	m	8	8	-	6	2	-	-	-	-	
	w	12	12	-	1	11	-	-	-	-	
	i	20	20	-	7	13	-	-	-	-	

Prüfungsjahr 2003

6 Abgelegte Prüfungen nach Fächergruppen, Studienbereichen, Prüfungsgruppen und Note der Abschlussprüfung

Fächergruppe ----- Studienbereich	Prüfungsgruppe	Ge- schl.	Abgelegte Prüfungen insgesamt	Davon							endgültig nicht bestanden
				bestanden							
				zusammen	mit der Gesamtnote					Note nicht bekannt	
					mit Auszeich- nung	sehr gut	gut	befrie- digend	aus- reichend		
	Masterabschluss	m	1	1	-	1	-	-	-	-	-
		w	1	1	-	1	-	-	-	-	-
		i	2	2	-	2	-	-	-	-	-
	Sonstiger Abschluss	m	-	-	-	-	-	-	-	-	-
		w	1	1	-	-	1	-	-	-	-
		i	1	1	-	-	1	-	-	-	-
Studienbereich zusammen		m	1 527	1 505	59	562	595	159	6	124	22
		w	1 300	1 288	43	460	556	123	11	95	12
		i	2 827	2 793	102	1 022	1 151	282	17	219	34
Bibliothekswiss., Doku- mentation, Publizistik (STB)											
	Diplom (U) und entsprechende Ab- schlussprüfungen	m	400	396	9	127	220	36	-	4	4
		w	773	768	10	216	445	84	2	11	5
		i	1 173	1 164	19	343	665	120	2	15	9
	Promotionen	m	23	23	2	11	8	1	1	-	-
		w	34	34	7	15	9	2	1	-	-
		i	57	57	9	26	17	3	2	-	-
	Künstlerischer Abschluss	m	50	50	-	30	20	-	-	-	-
		w	68	68	1	45	20	1	-	1	-
		i	118	118	1	75	40	1	-	1	-
	Fachhochschul- abschluss	m	204	204	-	59	121	24	-	-	-
		w	451	450	-	128	243	73	6	-	1
		i	655	654	-	187	364	97	6	-	1
	Bachelorabschluss	m	19	19	-	8	11	-	-	-	-
		w	48	46	-	16	29	1	-	-	2
		i	67	65	-	24	40	1	-	-	2
	Masterabschluss	m	4	4	-	-	2	1	-	1	-
		w	3	3	-	1	2	-	-	-	-
		i	7	7	-	1	4	1	-	1	-
	Sonstiger Abschluss	m	17	17	4	-	9	3	-	1	-
		w	18	18	1	1	13	3	-	-	-
		i	35	35	5	1	22	6	-	1	-
Studienbereich zusammen		m	717	713	15	235	391	65	1	6	4
		w	1 395	1 387	19	422	761	164	9	12	8
		i	2 112	2 100	34	657	1 152	229	10	18	12
Allg. und vergleichende Literatur- und Sprach- wissenschaft (STB)											
	Diplom (U) und entsprechende Ab- schlussprüfungen	m	135	131	3	56	54	10	1	7	4
		w	452	450	16	146	219	62	1	6	2
		i	587	581	19	202	273	72	2	13	6
	Promotionen	m	50	50	10	26	9	2	-	3	-
		w	74	74	14	41	11	2	-	6	-
		i	124	124	24	67	20	4	-	9	-
	Fachhochschul- abschluss	m	52	52	-	5	22	22	3	-	-
		w	243	243	1	34	131	75	2	-	-
		i	295	295	1	39	153	97	5	-	-
	Bachelorabschluss	m	4	4	-	1	3	-	-	-	-
		w	34	34	-	7	23	3	1	-	-
		i	38	38	-	8	26	3	1	-	-
	Masterabschluss	m	-	-	-	-	-	-	-	-	-
		w	2	2	-	-	2	-	-	-	-
		i	2	2	-	-	2	-	-	-	-

Prüfungsjahr 2003

6 Abgelegte Prüfungen nach Fächergruppen, Studienbereichen, Prüfungsgruppen und Note der Abschlussprüfung

Fächergruppe ----- Studienbereich	Prüfungsgruppe	Ge- schl.	Abgelegte Prüfungen insgesamt	Davon							endgültig nicht bestanden
				bestanden							
				zusammen	mit der Gesamtnote					Note nicht bekannt	
mit Auszeich- nung	sehr gut	gut	befrie- digend		aus- reichend						
Sonstiger Abschluss	m	2	2	-	2	-	-	-	-	-	
	w	11	11	-	3	8	-	-	-	-	
	i	13	13	-	5	8	-	-	-	-	
	Studienbereich zusammen										
	m	243	239	13	90	88	34	4	10	4	
	w	816	814	31	231	394	142	4	12	2	
	i	1 059	1 053	44	321	482	176	8	22	6	
	Altphilologie (klassische Philologie), Neugriechisch (STB)										
	Diplom (U) und entsprechende Ab- schlussprüfungen	m	18	18	1	7	3	5	-	2	-
w		32	32	-	10	14	4	-	4	-	
i		50	50	1	17	17	9	-	6	-	
Promotionen											
m		22	21	4	12	1	-	-	4	1	
w		28	28	6	13	2	-	-	7	-	
i		50	49	10	25	3	-	-	11	1	
LA Realschulen/ Sekundarstufe I											
m		-	-	-	-	-	-	-	-	-	
w		1	1	-	-	1	-	-	-	-	
i	1	1	-	-	1	-	-	-	-		
LA Gymnasien/ Sekundarstufe II, allgem. Schulen	m	76	76	-	22	28	12	2	12	-	
	w	110	106	1	14	46	25	2	18	4	
	i	186	182	1	36	74	37	4	30	4	
	Studienbereich zusammen										
	m	116	115	5	41	32	17	2	18	1	
	w	171	167	7	37	63	29	2	29	4	
	i	287	282	12	78	95	46	4	47	5	
	Germanistik (Deutsch, germanische Sprachen ohne Anglistik) (STB)										
	Diplom (U) und entsprechende Ab- schlussprüfungen	m	538	527	8	210	212	57	4	36	11
w		1 858	1 850	36	553	899	227	9	126	8	
i		2 396	2 377	44	763	1 111	284	13	162	19	
Promotionen											
m		131	131	30	60	27	2	-	12	-	
w		206	206	29	107	36	8	3	23	-	
i		337	337	59	167	63	10	3	35	-	
Staatliche Lehramts- prüfungen (LA) Grund- und Hauptschulen											
m		119	117	-	27	60	27	2	1	2	
w		1 689	1 678	-	414	948	292	10	14	11	
i	1 808	1 795	-	441	1 008	319	12	15	13		
Stufenübergr. LA Grund./Sekund. I Primarstufe	m	20	20	-	4	12	3	1	-	-	
	w	345	345	2	111	188	42	1	1	-	
	i	365	365	2	115	200	45	2	1	-	
	LA Realschulen/ Sekundarstufe I										
	m	99	95	-	16	52	24	3	-	4	
	w	417	416	2	69	201	130	11	3	1	
	i	516	511	2	85	253	154	14	3	5	
	Stufenübergr. LA Sekundarstufe II und I										
	m	2	2	-	1	1	-	-	-	-	
	w	9	9	-	2	6	1	-	-	-	
i	11	11	-	3	7	1	-	-	-		
LA Gymnasien/ Sekundarstufe II, allgem. Schulen	m	438	434	3	77	170	104	10	70	4	
	w	1 149	1 142	6	204	501	246	12	173	7	
	i	1 587	1 576	9	281	671	350	22	243	11	
	LA Sonderschulen										
	m	17	17	-	12	4	1	-	-	-	
	w	127	127	-	76	41	10	-	-	-	
	i	144	144	-	88	45	11	-	-	-	
	LA Berufl. Schulen/ Sekundarstufe II, berufliche Schulen										
	m	6	6	-	-	6	-	-	-	-	
	w	10	10	-	7	1	2	-	-	-	
i	16	16	-	7	7	2	-	-	-		

Prüfungsjahr 2003

6 Abgelegte Prüfungen nach Fächergruppen, Studienbereichen, Prüfungsgruppen und Note der Abschlussprüfung

Fächergruppe ----- Studienbereich	Prüfungsgruppe	Ge- schl.	Abgelegte Prüfungen insgesamt	Davon							endgültig nicht bestanden
				bestanden							
				zusammen	mit der Gesamtnote					Note nicht bekannt	
mit Auszeich- nung	sehr gut	gut	befrie- digend		aus- reichend						
	Sonstige LÄ nach	m	3	3	-	1	2	-	-	-	-
	Schularten/	w	8	8	-	-	7	1	-	-	-
	Schulstufen	i	11	11	-	1	9	1	-	-	-
	Bachelorabschluss	m	1	1	-	-	1	-	-	-	-
		w	25	24	-	6	14	3	-	1	1
		i	26	25	-	6	15	3	-	1	1
	Masterabschluss	m	4	4	-	1	3	-	-	-	-
		w	19	19	-	11	8	-	-	-	-
		i	23	23	-	12	11	-	-	-	-
	Sonstiger Abschluss	m	9	9	-	4	4	-	1	-	-
		w	56	56	-	30	19	4	2	1	-
		i	65	65	-	34	23	4	3	1	-
Studienbereich zusammen		m	1 387	1 366	41	413	554	218	21	119	21
		w	5 918	5 890	75	1 590	2 869	966	48	342	28
		i	7 305	7 256	116	2 003	3 423	1 184	69	461	49
Anglistik, Amerikanistik (STB)											
	Diplom (U) und	m	239	238	7	86	90	32	2	21	1
	entsprechende Ab-	w	1 103	1 099	27	247	538	153	11	123	4
	schlussprüfungen	i	1 342	1 337	34	333	628	185	13	144	5
	Promotionen	m	25	25	5	13	3	3	-	1	-
		w	58	58	12	33	10	-	-	3	-
		i	83	83	17	46	13	3	-	4	-
	Staatliche Lehramts- prüfungen (LA) Grund- und Hauptschulen	m	25	25	-	5	13	7	-	-	-
		w	306	303	-	59	144	85	15	-	3
		i	331	328	-	64	157	92	15	-	3
	Stufenübergr. LA Grund./Sekund. I Primarstufe	m	7	7	-	-	5	2	-	-	-
		w	71	70	-	16	46	8	-	-	1
		i	78	77	-	16	51	10	-	-	1
	LA Realschulen/ Sekundarstufe I	m	74	73	-	8	33	28	1	3	1
		w	318	318	-	69	143	98	6	2	-
		i	392	391	-	77	176	126	7	5	1
	Stufenübergr. LA Sekundarstufe II und I	m	-	-	-	-	-	-	-	-	-
		w	6	6	-	-	6	-	-	-	-
		i	6	6	-	-	6	-	-	-	-
	LA Gymnasien/ Sekundarstufe II, allgem. Schulen	m	313	309	2	55	118	76	7	51	4
		w	822	819	7	138	334	166	20	154	3
		i	1 135	1 128	9	193	452	242	27	205	7
	LA Sonderschulen	m	3	3	-	-	2	1	-	-	-
		w	11	11	-	4	5	1	1	-	-
		i	14	14	-	4	7	2	1	-	-
	LA Berufl. Schulen/ Sekundarstufe II, berufliche Schulen	m	3	3	-	1	2	-	-	-	-
		w	8	8	-	1	4	3	-	-	-
		i	11	11	-	2	6	3	-	-	-
	Fachhochschul- abschluss	m	1	1	-	-	1	-	-	-	-
		w	7	6	-	2	4	-	-	-	1
		i	8	7	-	2	5	-	-	-	1
	Bachelorabschluss	m	5	5	-	1	3	1	-	-	-
		w	21	21	1	3	11	5	-	1	-
		i	26	26	1	4	14	6	-	1	-
	Masterabschluss	m	1	1	-	1	-	-	-	-	-
		w	-	-	-	-	-	-	-	-	-
		i	1	1	-	1	-	-	-	-	-

Prüfungsjahr 2003

6 Abgelegte Prüfungen nach Fächergruppen, Studienbereichen, Prüfungsgruppen und Note der Abschlussprüfung

Fächergruppe ----- Studienbereich	Prüfungsgruppe	Ge- schl.	Abgelegte Prüfungen insgesamt	Davon							endgültig nicht bestanden
				bestanden							
				zusammen	mit der Gesamtnote					Note nicht bekannt	
mit Auszeich- nung	sehr gut	gut	befriedi- gend		aus- reichend						
Studienbereich zusammen		m	696	690	14	170	270	150	10	76	6
		w	2 731	2 719	47	572	1 245	519	53	283	12
		i	3 427	3 409	61	742	1 515	669	63	359	18
Romanistik (STB)											
Diplom (U) und entsprechende Ab- schlussprüfungen		m	151	147	4	43	66	17	-	17	4
		w	709	707	12	196	334	91	6	68	2
		i	860	854	16	239	400	108	6	85	6
Promotionen		m	27	27	9	10	4	-	-	4	-
		w	68	68	16	30	13	1	-	8	-
		i	95	95	25	40	17	1	-	12	-
Staatliche Lehramts- prüfungen (LA) Grund- und Hauptschulen		m	-	-	-	-	-	-	-	-	-
		w	26	25	-	7	13	2	3	-	1
		i	26	25	-	7	13	2	3	-	1
Stufenübergr. LA Grund./Sekund. I Primarstufe		m	-	-	-	-	-	-	-	-	-
		w	4	4	-	-	4	-	-	-	-
		i	4	4	-	-	4	-	-	-	-
LA Realschulen/ Sekundarstufe I		m	5	5	-	3	2	-	-	-	-
		w	50	49	-	13	22	12	2	-	1
		i	55	54	-	16	24	12	2	-	1
Stufenübergr. LA Sekundarstufe II und I		m	1	1	-	-	-	1	-	-	-
		w	7	7	-	5	2	-	-	-	-
		i	8	8	-	5	2	1	-	-	-
LA Gymnasien/ Sekundarstufe II, allgem. Schulen		m	104	101	-	25	38	16	1	21	3
		w	523	518	5	83	212	86	6	126	5
		i	627	619	5	108	250	102	7	147	8
LA Berufl. Schulen/ Sekundarstufe II, berufliche Schulen		m	2	2	-	-	1	-	1	-	-
		w	-	-	-	-	-	-	-	-	-
		i	2	2	-	-	1	-	1	-	-
Fachhochschul- abschluss		m	1	1	-	-	1	-	-	-	-
		w	3	3	-	-	3	-	-	-	-
		i	4	4	-	-	4	-	-	-	-
Bachelorabschluss		m	1	1	-	-	-	1	-	-	-
		w	5	4	-	2	1	1	-	-	1
		i	6	5	-	2	1	2	-	-	1
Sonstiger Abschluss		m	-	-	-	-	-	-	-	-	-
		w	1	1	-	-	1	-	-	-	-
		i	1	1	-	-	1	-	-	-	-
Studienbereich zusammen		m	292	285	13	81	112	35	2	42	7
		w	1 396	1 386	33	336	605	193	17	202	10
		i	1 688	1 671	46	417	717	228	19	244	17
Slawistik, Baltistik, Finno-Ugristik (STB)											
Diplom (U) und entsprechende Ab- schlussprüfungen		m	49	47	-	19	19	6	1	2	2
		w	190	189	3	49	91	18	4	24	1
		i	239	236	3	68	110	24	5	26	3
Promotionen		m	7	7	1	5	-	1	-	-	-
		w	26	26	8	10	3	-	-	5	-
		i	33	33	9	15	3	1	-	5	-
Stufenübergr. LA Grund./Sekund. I Primarstufe		m	-	-	-	-	-	-	-	-	-
		w	1	1	-	-	1	-	-	-	-
		i	1	1	-	-	1	-	-	-	-

Prüfungsjahr 2003

6 Abgelegte Prüfungen nach Fächergruppen, Studienbereichen, Prüfungsgruppen und Note der Abschlussprüfung

Fächergruppe ----- Studienbereich	Prüfungsgruppe	Ge- schl.	Abgelegte Prüfungen insgesamt	Davon							endgültig nicht bestanden
				bestanden							
				zusammen	mit der Gesamtnote					Note nicht bekannt	
					mit Auszeich- nung	sehr gut	gut	befrie- digend	aus- reichend		
	LA Realschulen/ Sekundarstufe I	m w i	- 1 1	- 1 1	- - -	- - -	- - -	- 1 1	- - -	- - -	- - -
	LA Gymnasien/ Sekundarstufe II, allgem. Schulen	m w i	3 21 24	2 20 22	- 1 1	1 2 3	1 8 9	- 6 6	- - -	- 3 3	1 1 2
	LA Berufl. Schulen/ Sekundarstufe II, berufliche Schulen	m w i	- 1 1	- 1 1	- - -	- - -	- 1 1	- - -	- - -	- - -	- - -
	Fachhochschul- abschluss	m w i	1 15 16	1 15 16	- - -	- 3 3	1 5 6	- 7 7	- - -	- - -	- - -
	Bachelorabschluss	m w i	1 1 2	1 1 2	- - -	- - -	1 1 2	- - -	- - -	- - -	- - -
	Sonstiger Abschluss	m w i	2 1 3	2 1 3	- - -	1 1 2	1 - 1	- - -	- - -	- - -	- - -
Studienbereich zusammen		m w i	63 257 320	60 255 315	1 12 13	26 65 91	23 110 133	7 32 39	1 4 5	2 32 34	3 2 5
Außereuropäische Sprach- und Kulturwissenschaften (STB)											
	Diplom (U) und entsprechende Ab- schlussprüfungen	m w i	134 277 411	133 276 409	4 3 7	55 98 153	55 135 190	10 24 34	1 1 2	8 15 23	1 1 2
	Promotionen	m w i	39 45 84	39 45 84	6 4 10	10 26 36	9 5 14	1 - 1	- - -	13 10 23	- - -
	Staatliche Lehramts- prüfungen (LA) Grund- und Hauptschulen	m w i	- 2 2	- 2 2	- - -	- - -	- 1 1	- 1 1	- - -	- - -	- - -
	LA Gymnasien/ Sekundarstufe II, allgem. Schulen	m w i	1 1 2	1 1 2	- - -	- - -	1 - 1	- 1 1	- - -	- - -	- - -
	LA Sonderschulen	m w i	- 2 2	- 2 2	- - -	- 1 1	- - -	- 1 1	- - -	- - -	- - -
	Masterabschluss	m w i	3 4 7	3 4 7	- - -	- - -	1 2 3	1 1 2	1 1 2	- - -	- - -
	Sonstiger Abschluss	m w i	1 - 1	1 - 1	- - -	1 - 1	- - -	- - -	- - -	- - -	- - -
Studienbereich zusammen		m w i	178 331 509	177 330 507	10 7 17	66 125 191	66 143 209	12 28 40	2 2 4	21 25 46	1 1 2
Kulturwissenschaften i.e.S. (STB)											
	Diplom (U) und entsprechende Ab- schlussprüfungen	m w i	98 278 376	96 277 373	2 4 6	33 101 134	44 141 185	9 19 28	- 1 1	8 11 19	2 1 3

Prüfungsjahr 2003

6 Abgelegte Prüfungen nach Fächergruppen, Studienbereichen, Prüfungsgruppen und Note der Abschlussprüfung

Fächergruppe ----- Studienbereich	Prüfungsgruppe	Ge- schl.	Abgelegte Prüfungen insgesamt	Davon							endgültig nicht bestanden
				bestanden							
				zusammen	mit der Gesamtnote					Note nicht bekannt	
					mit Auszeich- nung	sehr gut	gut	befriedi- gend	aus- reichend		
	Promotionen	m	16	16	2	9	3	1	-	1	-
		w	39	39	1	21	12	2	-	3	-
		i	55	55	3	30	15	3	-	4	-
	Masterabschluss	m	11	11	-	5	5	-	1	-	-
		w	9	9	-	2	7	-	-	-	-
		i	20	20	-	7	12	-	1	-	-
Studienbereich zusammen		m	125	123	4	47	52	10	1	9	2
		w	326	325	5	124	160	21	1	14	1
		i	451	448	9	171	212	31	2	23	3
Psychologie (STB)											
	Diplom (U) und entsprechende Ab- schlussprüfungen	m	686	678	13	315	286	43	1	20	8
		w	2 294	2 282	45	1 095	933	103	2	104	12
		i	2 980	2 960	58	1 410	1 219	146	3	124	20
	Promotionen	m	144	144	24	72	31	5	-	12	-
		w	195	195	27	113	37	4	-	14	-
		i	339	339	51	185	68	9	-	26	-
	Staatliche Lehramts- prüfungen (LA) Grund- und Hauptschulen	m	2	2	-	-	-	2	-	-	-
		w	4	4	-	-	3	1	-	-	-
		i	6	6	-	-	3	3	-	-	-
	LA Realschulen/ Sekundarstufe I	m	-	-	-	-	-	-	-	-	-
		w	1	1	-	-	-	1	-	-	-
		i	1	1	-	-	-	1	-	-	-
	LA Gymnasien/ Sekundarstufe II, allgem. Schulen	m	5	5	-	-	3	1	-	1	-
		w	18	16	-	2	10	3	-	1	2
		i	23	21	-	2	13	4	-	2	2
	LA Sonderschulen	m	1	1	-	-	1	-	-	-	-
		w	3	3	-	-	1	2	-	-	-
		i	4	4	-	-	2	2	-	-	-
	LA Berufl. Schulen/ Sekundarstufe II, berufliche Schulen	m	1	1	-	-	1	-	-	-	-
		w	-	-	-	-	-	-	-	-	-
		i	1	1	-	-	1	-	-	-	-
	Fachhochschul- abschluss	m	6	6	1	3	1	1	-	-	-
		w	23	23	3	4	9	3	-	4	-
		i	29	29	4	7	10	4	-	4	-
	Bachelorabschluss	m	3	3	-	1	2	-	-	-	-
		w	12	12	-	4	8	-	-	-	-
		i	15	15	-	5	10	-	-	-	-
	Masterabschluss	m	-	-	-	-	-	-	-	-	-
		w	3	3	-	1	2	-	-	-	-
		i	3	3	-	1	2	-	-	-	-
	Sonstiger Abschluss	m	5	5	-	3	2	-	-	-	-
		w	11	11	3	3	5	-	-	-	-
		i	16	16	3	6	7	-	-	-	-
Studienbereich zusammen		m	853	845	38	394	327	52	1	33	8
		w	2 564	2 550	78	1 222	1 008	117	2	123	14
		i	3 417	3 395	116	1 616	1 335	169	3	156	22
Erziehungswissenschaften (STB)											
	Diplom (U) und entsprechende Ab- schlussprüfungen	m	964	939	21	260	462	154	7	35	25
		w	3 369	3 356	46	1 076	1 787	374	14	59	13
		i	4 333	4 295	67	1 336	2 249	528	21	94	38
	Promotionen	m	140	140	23	65	38	8	-	6	-
		w	180	180	28	90	44	5	1	12	-
		i	320	320	51	155	82	13	1	18	-

Prüfungsjahr 2003

6 Abgelegte Prüfungen nach Fächergruppen, Studienbereichen, Prüfungsgruppen und Note der Abschlussprüfung

Fächergruppe ----- Studienbereich	Prüfungsgruppe	Ge- schl.	Abgelegte Prüfungen insgesamt	Davon							endgültig nicht bestanden
				bestanden							
				zusammen	mit der Gesamtnote					Note nicht bekannt	
					mit Auszeich- nung	sehr gut	gut	befrie- digend	aus- reichend		
	Staatliche Lehramts- prüfungen (LA) Grund- und Hauptschulen	m w i	90 1 096 1 186	89 1 095 1 184	- - -	9 95 104	48 685 733	29 302 331	2 8 10	1 5 6	1 1 2
	Stufenübergr. LA Grund./Sekund. I Primarstufe	m w i	48 285 333	48 285 333	- - -	9 81 90	25 173 198	13 24 37	- 2 2	1 5 6	- - -
	LA Realschulen/ Sekundarstufe I	m w i	8 18 26	8 18 26	- - -	4 5 9	2 9 11	2 3 5	- - -	- 1 1	- - -
	LA Gymnasien/ Sekundarstufe II, allgem. Schulen	m w i	110 170 280	101 166 267	4 7 11	15 18 33	50 94 144	22 42 64	1 3 4	9 2 11	9 4 13
	LA Sonderschulen	m w i	17 87 104	17 86 103	3 10 13	1 10 11	10 51 61	3 15 18	- - -	- - -	- 1 1
	LA Berufl. Schulen/ Sekundarstufe II, berufliche Schulen	m w i	65 83 148	65 82 147	- - -	17 24 41	34 35 69	10 20 30	4 3 7	- - -	- 1 1
	Fachhochschul- abschluss	m w i	6 30 36	6 30 36	- 1 1	3 12 15	2 17 19	1 - 1	- - -	- - -	- - -
	Bachelorabschluss	m w i	11 38 49	10 37 47	- - -	2 2 4	7 33 40	1 2 3	- - -	- - -	1 1 2
	Masterabschluss	m w i	28 16 44	28 16 44	- - -	3 4 7	16 9 25	9 3 12	- - -	- - -	- - -
	Sonstiger Abschluss	m w i	126 276 402	122 275 397	- 3 3	14 45 59	41 81 122	5 10 15	- - -	62 136 198	4 1 5
Studienbereich zusammen		m w i	1 613 5 648 7 261	1 573 5 626 7 199	51 95 146	402 1 462 1 864	735 3 018 3 753	257 800 1 057	14 31 45	114 220 334	40 22 62
Sonderpädagogik (STB)											
	Diplom (U) und entsprechende Ab- schlussprüfungen	m w i	22 164 186	22 164 186	- 1 1	9 68 77	9 71 80	3 24 27	1 - 1	- - -	- - -
	Promotionen	m w i	5 6 11	5 6 11	- - -	2 3 5	3 3 6	- - -	- - -	- - -	- - -
	Staatliche Lehramts- prüfungen (LA) Grund- und Hauptschulen	m w i	2 22 24	2 22 24	- - -	1 12 13	1 10 11	- - -	- - -	- - -	- - -
	LA Realschulen/ Sekundarstufe I	m w i	3 8 11	3 8 11	- - -	2 5 7	1 3 4	- - -	- - -	- - -	- - -
	LA Gymnasien/ Sekundarstufe II, allgem. Schulen	m w i	- 2 2	- 2 2	- - -	- - -	- 2 2	- - -	- - -	- - -	- - -
	LA Sonderschulen	m w i	383 1 785 2 168	377 1 778 2 155	- 6 6	77 369 446	211 1 072 1 283	78 296 374	8 16 24	3 19 22	6 7 13

Prüfungsjahr 2003

6 Abgelegte Prüfungen nach Fächergruppen, Studienbereichen, Prüfungsgruppen und Note der Abschlussprüfung

Fächergruppe ----- Studienbereich	Prüfungsgruppe	Ge- schl.	Abgelegte Prüfungen insgesamt	Davon							endgültig nicht bestanden
				bestanden							
				zusammen	mit der Gesamtnote					Note nicht bekannt	
					mit Auszeich- nung	sehr gut	gut	befrie- digend	aus- reichend		
	Fachhochschul- abschluss	m w i	1 8 9	1 8 9	- - -	- - -	1 4 5	- 4 4	- - -	- - -	- - -
Studienbereich zusammen		m w i	416 1 995 2 411	410 1 988 2 398	- 7 7	91 457 548	226 1 165 1 391	81 324 405	9 16 25	3 19 22	6 7 13
Sprach- und Kulturwissen- schaften zusammen		m w i	9 989 27 304 37 293	9 849 27 157 37 006	346 518 864	3 150 7 794 10 944	4 206 13 244 17 450	1 373 3 850 5 223	110 239 349	664 1 512 2 176	140 147 287
Sport											
Sport, Sportwissenschaft (STB)											
	Diplom (U) und entsprechende Ab- schlussprüfungen	m w i	755 704 1 459	725 693 1 418	- 1 1	79 102 181	450 458 908	161 102 263	- 4 4	35 26 61	30 11 41
	Promotionen	m w i	63 22 85	63 22 85	8 4 12	27 14 41	20 4 24	5 - 5	- - -	3 - 3	- - -
	Staatliche Lehramts- prüfungen (LA) Grund- und Hauptschulen	m w i	80 275 355	79 272 351	- - -	8 35 43	38 171 209	29 60 89	- 4 4	4 2 6	1 3 4
	Stufenübergr. LA Grund./Sekund. I Primarstufe	m w i	12 65 77	12 65 77	1 - 1	5 12 17	5 46 51	1 7 8	- - -	- - -	- - -
	LA Realschulen/ Sekundarstufe I	m w i	128 99 227	127 98 225	- - -	26 21 47	59 52 111	36 22 58	2 1 3	4 2 6	1 1 2
	Stufenübergr. LA Sekundarstufe II und I	m w i	1 6 7	1 6 7	- - -	- - -	- 6 6	1 - 1	- - -	- - -	- - -
	LA Gymnasien/ Sekundarstufe II, allgem. Schulen	m w i	396 350 746	390 347 737	- - -	46 45 91	208 182 390	79 64 143	2 1 3	55 55 110	6 3 9
	LA Sonderschulen	m w i	22 13 35	22 13 35	- - -	5 4 9	15 9 24	2 - 2	- - -	- - -	- - -
	LA Berufl. Schulen/ Sekundarstufe II, berufliche Schulen	m w i	14 - 14	14 - 14	1 - 1	- - -	7 - 7	5 - 5	- - -	1 - 1	- - -
	Bachelorabschluss	m w i	- 2 2	- 1 1	- - -	- - -	- 1 1	- - -	- - -	- - -	- 1 1
	Sonstiger Abschluss	m w i	3 2 5	3 2 5	- - -	1 1 2	1 1 2	1 - 1	- - -	- - -	- - -
Studienbereich zusammen		m w i	1 474 1 538 3 012	1 436 1 519 2 955	10 5 15	197 234 431	803 930 1 733	320 255 575	4 10 14	102 85 187	38 19 57
Sport zusammen		m w i	1 474 1 538 3 012	1 436 1 519 2 955	10 5 15	197 234 431	803 930 1 733	320 255 575	4 10 14	102 85 187	38 19 57

Prüfungsjahr 2003

6 Abgelegte Prüfungen nach Fächergruppen, Studienbereichen, Prüfungsgruppen und Note der Abschlussprüfung

Fächergruppe ----- Studienbereich	Prüfungsgruppe	Ge- schl.	Abgelegte Prüfungen insgesamt	Davon							endgültig nicht bestanden
				bestanden							
				zusammen	mit der Gesamtnote					Note nicht bekannt	
					mit Auszeich- nung	sehr gut	gut	befrie- digend	aus- reichend		
Rechts-, Wirtschafts- und Sozialwissenschaften											
Wirtschafts- und Gesell- schaftslehre allgemein (STB)											
	Diplom (U) und entsprechende Ab- schlussprüfungen	m w i	35 33 68	34 33 67	- - -	2 1 3	25 27 52	6 4 10	- - -	1 1 2	1 - 1
	Promotionen	m w i	7 6 13	7 6 13	3 3 6	1 3 4	3 - 3	- - -	- - -	- - -	- - -
	Staatliche Lehramts- prüfungen (LA) Grund- und Hauptschulen	m w i	26 192 218	25 191 216	- - -	2 23 25	15 120 135	7 41 48	- - -	1 7 8	1 1 2
	LA Realschulen/ Sekundarstufe I	m w i	16 15 31	16 15 31	- - -	6 - 6	5 2 7	5 8 13	- 4 4	- 1 1	- - -
	LA Gymnasien/ Sekundarstufe II, allgem. Schulen	m w i	35 40 75	34 40 74	- - -	- - -	9 8 17	22 24 46	3 8 11	- - -	1 - 1
	LA Sonderschulen	m w i	3 9 12	2 9 11	- - -	1 5 6	1 4 5	- - -	- - -	- - -	1 - 1
	Fachhochschul- abschluss	m w i	55 73 128	55 73 128	- - -	12 11 23	28 52 80	15 10 25	- - -	- - -	- - -
	Bachelorabschluss	m w i	25 13 38	25 13 38	- - -	2 - 2	10 6 16	1 - 1	- - -	12 7 19	- - -
	Masterabschluss	m w i	30 64 94	30 64 94	1 8 9	7 12 19	15 33 48	2 3 5	- - -	5 8 13	- - -
	Sonstiger Abschluss	m w i	8 12 20	8 12 20	- - -	- - -	4 8 12	1 - 1	- - -	3 4 7	- - -
Studienbereich zusammen		m w i	240 457 697	236 456 692	4 11 15	33 55 88	115 260 375	59 90 149	3 12 15	22 28 50	4 1 5
Regionalwissenschaften (STB)											
	Diplom (U) und entsprechende Ab- schlussprüfungen	m w i	10 27 37	10 27 37	- - -	8 11 19	2 10 12	- 5 5	- - -	- 1 1	- - -
	Promotionen	m w i	2 1 3	2 1 3	1 1 2	1 - 1	- - -	- - -	- - -	- - -	- - -
	Masterabschluss	m w i	14 27 41	12 25 37	- - -	3 4 7	5 13 18	- 6 6	- - -	4 2 6	2 2 4
Studienbereich zusammen		m w i	26 55 81	24 53 77	1 1 2	12 15 27	7 23 30	- 11 11	- - -	4 3 7	2 2 4

Prüfungsjahr 2003

6 Abgelegte Prüfungen nach Fächergruppen, Studienbereichen, Prüfungsgruppen und Note der Abschlussprüfung

Fächergruppe ----- Studienbereich	Prüfungsgruppe	Ge- schl.	Abgelegte Prüfungen insgesamt	Davon							endgültig nicht bestanden
				bestanden							
				zusammen	mit der Gesamtnote					Note nicht bekannt	
mit Auszeich- nung	sehr gut	gut	befrie- digend		aus- reichend						
Politikwissenschaften (STB)											
Diplom (U) und entsprechende Ab- schlussprüfungen	m		1 071	1 041	22	339	478	136	6	60	30
	w		856	853	18	258	429	95	5	48	3
	i		1 927	1 894	40	597	907	231	11	108	33
Promotionen	m		141	141	18	64	44	6	-	9	-
	w		76	76	5	46	18	4	-	3	-
	i		217	217	23	110	62	10	-	12	-
Staatliche Lehramts- prüfungen (LA) Grund- und Hauptschulen	m		-	-	-	-	-	-	-	-	-
	w		4	4	-	3	1	-	-	-	-
	i		4	4	-	3	1	-	-	-	-
Stufenübergr. LA Grund./Sekund. I Primarstufe	m		-	-	-	-	-	-	-	-	-
	w		1	1	-	-	1	-	-	-	-
	i		1	1	-	-	1	-	-	-	-
LA Gymnasien/ Sekundarstufe II, allgem. Schulen	m		21	21	-	4	4	-	-	13	-
	w		32	32	1	2	-	1	-	28	-
	i		53	53	1	6	4	1	-	41	-
LA Berufl. Schulen/ Sekundarstufe II, berufliche Schulen	m		2	2	-	-	2	-	-	-	-
	w		-	-	-	-	-	-	-	-	-
	i		2	2	-	-	2	-	-	-	-
Bachelorabschluss	m		2	1	-	1	-	-	-	-	1
	w		3	3	-	-	3	-	-	-	-
	i		5	4	-	1	3	-	-	-	1
Masterabschluss	m		5	5	-	-	2	2	-	1	-
	w		4	4	-	-	4	-	-	-	-
	i		9	9	-	-	6	2	-	1	-
Sonstiger Abschluss	m		1	1	-	-	-	1	-	-	-
	w		-	-	-	-	-	-	-	-	-
	i		1	1	-	-	-	1	-	-	-
Studienbereich zusammen	m		1 243	1 212	40	408	530	145	6	83	31
	w		976	973	24	309	456	100	5	79	3
	i		2 219	2 185	64	717	986	245	11	162	34
Sozialwissenschaften (STB)											
Diplom (U) und entsprechende Ab- schlussprüfungen	m		703	686	12	203	353	85	3	30	17
	w		1 114	1 103	19	276	605	154	6	43	11
	i		1 817	1 789	31	479	958	239	9	73	28
Promotionen	m		96	96	15	50	25	4	-	2	-
	w		81	81	16	45	18	-	-	2	-
	i		177	177	31	95	43	4	-	4	-
Staatliche Lehramts- prüfungen (LA) Grund- und Hauptschulen	m		1	1	-	1	-	-	-	-	-
	w		12	12	-	-	5	7	-	-	-
	i		13	13	-	1	5	7	-	-	-
LA Realschulen/ Sekundarstufe I	m		29	29	-	7	15	5	2	-	-
	w		47	47	-	20	15	9	3	-	-
	i		76	76	-	27	30	14	5	-	-
LA Gymnasien/ Sekundarstufe II, allgem. Schulen	m		95	95	-	26	48	20	1	-	-
	w		75	74	-	16	39	17	1	1	1
	i		170	169	-	42	87	37	2	1	1
LA Sonderschulen	m		1	1	-	-	1	-	-	-	-
	w		1	1	-	-	1	-	-	-	-
	i		2	2	-	-	2	-	-	-	-
LA Berufl. Schulen/ Sekundarstufe II, berufliche Schulen	m		16	16	-	9	6	1	-	-	-
	w		21	21	-	11	8	2	-	-	-
	i		37	37	-	20	14	3	-	-	-

Prüfungsjahr 2003

6 Abgelegte Prüfungen nach Fächergruppen, Studienbereichen, Prüfungsgruppen und Note der Abschlussprüfung

Fächergruppe ----- Studienbereich	Prüfungsgruppe	Ge- schl.	Abgelegte Prüfungen insgesamt	Davon							endgültig nicht bestanden
				bestanden							
				zusammen	mit der Gesamtnote					Note nicht bekannt	
					mit Auszeich- nung	sehr gut	gut	befriedi- gend	aus- reichend		
	Fachhochschul- abschluss	m	1	1	-	-	-	1	-	-	-
		w	1	1	-	-	1	-	-	-	-
		i	2	2	-	-	1	1	-	-	-
	Bachelorabschluss	m	24	24	-	4	19	1	-	-	-
		w	58	58	-	22	32	4	-	-	-
		i	82	82	-	26	51	5	-	-	-
	Masterabschluss	m	8	8	-	1	6	1	-	-	-
		w	6	6	-	1	2	3	-	-	-
		i	14	14	-	2	8	4	-	-	-
Studienbereich zusammen		m	974	957	27	301	473	118	6	32	17
		w	1 416	1 404	35	391	726	196	10	46	12
		i	2 390	2 361	62	692	1 199	314	16	78	29
Sozialwesen (STB)											
	Diplom (U) und entsprechende Ab- schlussprüfungen	m	171	171	3	68	82	16	1	1	-
		w	552	551	5	223	270	36	-	17	1
		i	723	722	8	291	352	52	1	18	1
	Promotionen	m	10	10	3	6	1	-	-	-	-
		w	15	15	2	5	7	1	-	-	-
		i	25	25	5	11	8	1	-	-	-
	LA Berufl. Schulen/ Sekundarstufe II, berufliche Schulen	m	38	38	-	5	22	11	-	-	-
		w	114	114	-	18	64	31	-	1	-
		i	152	152	-	23	86	42	-	1	-
	Fachhochschul- abschluss	m	2 067	2 062	56	458	1 133	358	14	43	5
		w	6 901	6 890	217	1 820	3 925	807	12	109	11
		i	8 968	8 952	273	2 278	5 058	1 165	26	152	16
	Bachelorabschluss	m	4	4	-	-	4	-	-	-	-
		w	14	14	-	3	10	1	-	-	-
		i	18	18	-	3	14	1	-	-	-
	Masterabschluss	m	6	6	4	1	-	-	-	1	-
		w	4	4	2	2	-	-	-	-	-
		i	10	10	6	3	-	-	-	1	-
	Sonstiger Abschluss	m	-	-	-	-	-	-	-	-	-
		w	8	8	-	3	5	-	-	-	-
		i	8	8	-	3	5	-	-	-	-
Studienbereich zusammen		m	2 296	2 291	66	538	1 242	385	15	45	5
		w	7 608	7 596	226	2 074	4 281	876	12	127	12
		i	9 904	9 887	292	2 612	5 523	1 261	27	172	17
Rechtswissenschaft (STB)											
	Diplom (U) und entsprechende Ab- schlussprüfungen	m	5 325	4 945	31	124	260	2 391	1 598	541	380
		w	5 277	4 933	23	129	200	2 161	1 931	489	344
		i	10 602	9 878	54	253	460	4 552	3 529	1 030	724
	Promotionen	m	1 165	1 165	202	478	346	41	7	91	-
		w	600	600	84	256	184	33	1	42	-
		i	1 765	1 765	286	734	530	74	8	133	-
	Fachhochschul- abschluss	m	183	183	-	26	100	57	-	-	-
		w	207	206	-	27	136	40	3	-	1
		i	390	389	-	53	236	97	3	-	1
	Bachelorabschluss	m	31	14	-	-	5	-	-	9	17
		w	20	16	-	-	2	2	-	12	4
		i	51	30	-	-	7	2	-	21	21
	Masterabschluss	m	-	-	-	-	-	-	-	-	-
		w	3	3	-	-	-	-	-	3	-
		i	3	3	-	-	-	-	-	3	-

Prüfungsjahr 2003

6 Abgelegte Prüfungen nach Fächergruppen, Studienbereichen, Prüfungsgruppen und Note der Abschlussprüfung

Fächergruppe ----- Studienbereich	Prüfungsgruppe	Ge- schl.	Abgelegte Prüfungen insgesamt	Davon							endgültig nicht bestanden
				bestanden							
				zusammen	mit der Gesamtnote					Note nicht bekannt	
					mit Auszeich- nung	sehr gut	gut	befrie- digend	aus- reichend		
	Sonstiger Abschluss	m	60	53	-	-	12	7	-	34	7
		w	73	68	2	-	10	13	-	43	5
		i	133	121	2	-	22	20	-	77	12
Studienbereich zusammen		m	6 764	6 360	233	628	723	2 496	1 605	675	404
		w	6 180	5 826	109	412	532	2 249	1 935	589	354
		i	12 944	12 186	342	1 040	1 255	4 745	3 540	1 264	758
Verwaltungswissenschaft (STB)											
	Diplom (U) und entsprechende Ab- schlussprüfungen	m	253	249	-	49	135	60	4	1	4
		w	137	137	-	19	84	32	1	1	-
		i	390	386	-	68	219	92	5	2	4
	Promotionen	m	30	30	6	7	14	2	1	-	-
		w	11	11	4	3	4	-	-	-	-
		i	41	41	10	10	18	2	1	-	-
	Fachhochschul- abschluss	m	5 945	5 837	-	672	911	3 137	1 008	109	108
		w	6 214	6 164	-	709	1 299	3 284	699	173	50
		i	12 159	12 001	-	1 381	2 210	6 421	1 707	282	158
	Masterabschluss	m	26	26	-	1	20	5	-	-	-
		w	41	41	-	16	21	4	-	-	-
		i	67	67	-	17	41	9	-	-	-
	Sonstiger Abschluss	m	10	10	-	8	2	-	-	-	-
		w	8	8	-	4	3	1	-	-	-
		i	18	18	-	12	5	1	-	-	-
Studienbereich zusammen		m	6 264	6 152	6	737	1 082	3 204	1 013	110	112
		w	6 411	6 361	4	751	1 411	3 321	700	174	50
		i	12 675	12 513	10	1 488	2 493	6 525	1 713	284	162
Wirtschaftswissenschaften (STB)											
	Diplom (U) und entsprechende Ab- schlussprüfungen	m	8 061	7 901	43	523	4 188	2 781	158	208	160
		w	4 987	4 941	18	316	2 894	1 554	61	98	46
		i	13 048	12 842	61	839	7 082	4 335	219	306	206
	Promotionen	m	820	820	176	367	195	22	2	58	-
		w	255	255	48	124	55	11	2	15	-
		i	1 075	1 075	224	491	250	33	4	73	-
	Staatliche Lehramts- prüfungen (LA) Grund- und Hauptschulen	m	13	13	-	1	11	1	-	-	-
		w	17	17	-	-	9	4	-	4	-
		i	30	30	-	1	20	5	-	4	-
	Stufenübergr. LA Grund./Sekund. I Primarstufe	m	7	7	-	2	1	3	-	1	-
		w	15	15	-	2	10	3	-	-	-
		i	22	22	-	4	11	6	-	1	-
	LA Realschulen/ Sekundarstufe I	m	19	19	-	-	7	8	3	1	-
		w	45	45	-	-	21	21	3	-	-
		i	64	64	-	-	28	29	6	1	-
	Stufenübergr. LA Sekundarstufe II und I	m	-	-	-	-	-	-	-	-	-
		w	2	2	-	-	2	-	-	-	-
		i	2	2	-	-	2	-	-	-	-
	LA Gymnasien/ Sekundarstufe II, allgem. Schulen	m	2	2	-	-	-	1	1	-	-
		w	3	3	-	-	2	1	-	-	-
		i	5	5	-	-	2	2	1	-	-
	LA Sonderschulen	m	5	5	-	-	4	-	1	-	-
		w	6	6	-	-	5	1	-	-	-
		i	11	11	-	-	9	1	1	-	-
	LA Berufl. Schulen/ Sekundarstufe II, berufliche Schulen	m	67	66	-	6	33	23	2	2	1
		w	91	89	-	10	53	22	-	4	2
		i	158	155	-	16	86	45	2	6	3

Prüfungsjahr 2003

**6 Abgelegte Prüfungen nach Fächergruppen, Studienbereichen, Prüfungsgruppen
und Note der Abschlussprüfung**

Fächergruppe ----- Studienbereich	Prüfungsgruppe	Ge- schl.	Abgelegte Prüfungen insgesamt	Davon							endgültig nicht bestanden
				bestanden							
				zusammen	mit der Gesamtnote					Note nicht bekannt	
					mit Auszeich- nung	sehr gut	gut	befrie- digend	aus- reichend		
	Fachhochschul- abschluss	m w i	7 494 7 530 15 024	7 441 7 504 14 945	174 148 322	896 1 200 2 096	4 247 4 459 8 706	1 870 1 491 3 361	72 59 131	182 147 329	53 26 79
	Bachelorabschluss	m w i	260 331 591	250 326 576	- 3 3	29 19 48	117 201 318	94 95 189	2 - 2	8 8 16	10 5 15
	Masterabschluss	m w i	526 264 790	523 261 784	13 6 19	137 50 187	312 162 474	55 41 96	- - -	6 2 8	3 3 6
	Sonstiger Abschluss	m w i	330 293 623	325 290 615	13 17 30	109 92 201	185 161 346	17 14 31	- 1 1	1 5 6	5 3 8
	Studienbereich zusammen	m w i	17 604 13 839 31 443	17 372 13 754 31 126	419 240 659	2 070 1 813 3 883	9 300 8 034 17 334	4 875 3 258 8 133	241 126 367	467 283 750	232 85 317
Wirtschaftsingenieurwesen (STB)											
	Diplom (U) und entsprechende Ab- schlussprüfungen	m w i	1 102 155 1 257	1 088 155 1 243	4 - 4	175 22 197	740 110 850	167 22 189	2 1 3	- - -	14 - 14
	Promotionen	m w i	20 6 26	20 6 26	6 - 6	11 4 15	3 2 5	- - -	- - -	- - -	- - -
	Fachhochschul- abschluss	m w i	2 701 615 3 316	2 688 615 3 303	14 1 15	358 121 479	1 653 371 2 024	640 118 758	20 3 23	3 1 4	13 - 13
	Bachelorabschluss	m w i	20 5 25	20 5 25	- - -	1 - 1	12 4 16	7 1 8	- - -	- - -	- - -
	Masterabschluss	m w i	99 31 130	98 31 129	- - -	19 13 32	73 17 90	5 1 6	- - -	1 - 1	1 - 1
	Sonstiger Abschluss	m w i	5 1 6	5 1 6	- - -	1 - 1	2 1 3	2 - 2	- - -	- - -	- - -
	Studienbereich zusammen	m w i	3 947 813 4 760	3 919 813 4 732	24 1 25	565 160 725	2 483 505 2 988	821 142 963	22 4 26	4 1 5	28 - 28
Rechts-, Wirtschafts- und Sozial- wissenschaften zusammen		m w i	39 358 37 755 77 113	38 523 37 236 75 759	820 651 1 471	5 292 5 980 11 272	15 955 16 228 32 183	12 103 10 243 22 346	2 911 2 804 5 715	1 442 1 330 2 772	835 519 1 354

Mathematik, Naturwissenschaften

Mathematik, Naturwissen-
schaften allgemein (STB)

Diplom (U) und entsprechende Ab- schlussprüfungen	m	21	21	-	9	8	3	-	1	-
	w	18	18	-	5	10	3	-	-	-
	i	39	39	-	14	18	6	-	1	-
Promotionen	m	12	12	2	7	3	-	-	-	-
	w	11	11	1	5	5	-	-	-	-
	i	23	23	3	12	8	-	-	-	-
Staatliche Lehramts- prüfungen (LA) Grund- und Hauptschulen	m	21	21	-	1	16	3	-	1	-
	w	237	234	5	27	144	54	1	3	3
	i	258	255	5	28	160	57	1	4	3

Prüfungsjahr 2003

6 Abgelegte Prüfungen nach Fächergruppen, Studienbereichen, Prüfungsgruppen und Note der Abschlussprüfung

Fächergruppe ----- Studienbereich	Prüfungsgruppe	Ge- schl.	Abgelegte Prüfungen insgesamt	Davon							endgültig nicht bestanden
				bestanden							
				zusammen	mit der Gesamtnote					Note nicht bekannt	
mit Auszeich- nung	sehr gut	gut	befriedigend		aus- reichend						
	LA Sonderschulen	m	3	3	-	1	2	-	-	-	-
		w	31	31	-	21	10	-	-	-	-
		i	34	34	-	22	12	-	-	-	-
	Bachelorabschluss	m	4	4	-	1	3	-	-	-	-
		w	2	2	-	-	2	-	-	-	-
		i	6	6	-	1	5	-	-	-	-
	Masterabschluss	m	38	38	-	2	26	9	-	1	-
		w	11	11	-	-	6	5	-	-	-
		i	49	49	-	2	32	14	-	1	-
	Sonstiger Abschluss	m	21	21	-	3	11	6	1	-	-
		w	2	2	1	-	1	-	-	-	-
		i	23	23	1	3	12	6	1	-	-
	Studienbereich zusammen	m	120	120	2	24	69	21	1	3	-
		w	312	309	7	58	178	62	1	3	3
		i	432	429	9	82	247	83	2	6	3
Mathematik (STB)											
	Diplom (U) und entsprechende Ab- schlussprüfungen	m	844	839	59	418	284	50	2	26	5
		w	344	342	19	167	112	29	1	14	2
		i	1 188	1 181	78	585	396	79	3	40	7
	Promotionen	m	424	424	60	244	93	10	-	17	-
		w	164	164	7	98	49	3	-	7	-
		i	588	588	67	342	142	13	-	24	-
	Staatliche Lehramts- prüfungen (LA) Grund- und Hauptschulen	m	83	82	-	27	38	14	1	2	1
		w	526	525	-	157	286	77	2	3	1
		i	609	607	-	184	324	91	3	5	2
	Stufenübergr. LA Grund./Sekund. I Primarstufe	m	21	21	-	4	11	6	-	-	-
		w	159	156	-	33	96	25	2	-	3
		i	180	177	-	37	107	31	2	-	3
	LA Realschulen/ Sekundarstufe I	m	108	106	-	17	48	30	8	3	2
		w	205	204	-	43	89	63	7	2	1
		i	313	310	-	60	137	93	15	5	3
	Stufenübergr. LA Sekundarstufe II und I	m	1	1	-	-	1	-	-	-	-
		w	1	1	-	-	1	-	-	-	-
		i	2	2	-	-	2	-	-	-	-
	LA Gymnasien/ Sekundarstufe II, allgem. Schulen	m	271	266	-	40	101	72	5	48	5
		w	200	199	1	34	81	49	3	31	1
		i	471	465	1	74	182	121	8	79	6
LA Sonderschulen	m	6	6	-	5	1	-	-	-	-	
	w	35	35	-	24	8	3	-	-	-	
	i	41	41	-	29	9	3	-	-	-	
LA Berufl. Schulen/ Sekundarstufe II, berufliche Schulen	m	6	5	-	1	1	2	1	-	1	
	w	-	-	-	-	-	-	-	-	-	
	i	6	5	-	1	1	2	1	-	1	
Fachhochschul- abschluss	m	96	96	-	25	48	19	3	1	-	
	w	95	95	1	19	53	18	4	-	-	
	i	191	191	1	44	101	37	7	1	-	
Bachelorabschluss	m	11	11	-	2	5	4	-	-	-	
	w	12	12	-	2	9	-	-	1	-	
	i	23	23	-	4	14	4	-	1	-	
Masterabschluss	m	18	18	-	9	7	-	-	2	-	
	w	5	5	-	1	4	-	-	-	-	
	i	23	23	-	10	11	-	-	2	-	

Prüfungsjahr 2003

6 Abgelegte Prüfungen nach Fächergruppen, Studienbereichen, Prüfungsgruppen und Note der Abschlussprüfung

Fächergruppe ----- Studienbereich	Prüfungsgruppe	Ge- schl.	Abgelegte Prüfungen insgesamt	Davon								endgültig nicht bestanden
				bestanden								
				zusammen	mit der Gesamtnote					Note nicht bekannt		
					mit Auszeich- nung	sehr gut	gut	befrie- digend	aus- reichend			
	Sonstiger Abschluss	m	2	2	-	-	1	1	-	-	-	
		w	-	-	-	-	-	-	-	-	-	
		i	2	2	-	-	1	1	-	-	-	
Studienbereich zusammen		m	1 891	1 877	119	792	639	208	20	99	14	
		w	1 746	1 738	28	578	788	267	19	58	8	
		i	3 637	3 615	147	1 370	1 427	475	39	157	22	
Informatik (STB)												
	Diplom (U) und entsprechende Ab- schlussprüfungen	m	2 388	2 347	70	733	1 226	237	8	73	41	
		w	300	300	7	91	154	36	1	11	-	
		i	2 688	2 647	77	824	1 380	273	9	84	41	
	Promotionen	m	341	341	74	195	48	4	1	19	-	
		w	46	46	6	24	15	1	-	-	-	
		i	387	387	80	219	63	5	1	19	-	
	Staatliche Lehramts- prüfungen (LA) Grund- und Hauptschulen	m	2	2	-	1	-	1	-	-	-	
		w	6	6	-	3	3	-	-	-	-	
		i	8	8	-	4	3	1	-	-	-	
	Stufenübergr. LA Grund./Sekund. I Primarstufe	m	1	1	-	-	1	-	-	-	-	
		w	-	-	-	-	-	-	-	-	-	
		i	1	1	-	-	1	-	-	-	-	
	LA Realschulen/ Sekundarstufe I	m	20	20	-	3	8	6	3	-	-	
		w	22	21	-	5	6	8	2	-	1	
		i	42	41	-	8	14	14	5	-	1	
	LA Gymnasien/ Sekundarstufe II, allgem. Schulen	m	69	68	-	15	28	19	3	3	1	
		w	33	33	-	9	14	8	1	1	-	
		i	102	101	-	24	42	27	4	4	1	
	LA Berufl. Schulen/ Sekundarstufe II, berufliche Schulen	m	3	3	-	-	1	2	-	-	-	
		w	2	2	-	2	-	-	-	-	-	
		i	5	5	-	2	1	2	-	-	-	
	Fachhochschul- abschluss	m	3 404	3 380	33	595	2 033	638	18	63	24	
		w	634	628	9	150	360	96	3	10	6	
		i	4 038	4 008	42	745	2 393	734	21	73	30	
	Bachelorabschluss	m	462	414	8	76	246	76	-	8	48	
		w	92	88	4	14	57	12	-	1	4	
		i	554	502	12	90	303	88	-	9	52	
	Masterabschluss	m	182	181	-	70	89	15	-	7	1	
		w	52	52	-	8	30	10	-	4	-	
		i	234	233	-	78	119	25	-	11	1	
	Sonstiger Abschluss	m	47	40	4	3	14	3	-	16	7	
		w	19	17	1	3	10	-	-	3	2	
		i	66	57	5	6	24	3	-	19	9	
Studienbereich zusammen		m	6 919	6 797	189	1 691	3 694	1 001	33	189	122	
		w	1 206	1 193	27	309	649	171	7	30	13	
		i	8 125	7 990	216	2 000	4 343	1 172	40	219	135	
Physik, Astronomie (STB)												
	Diplom (U) und entsprechende Ab- schlussprüfungen	m	1 281	1 277	60	641	411	43	1	121	4	
		w	186	182	6	82	64	6	-	24	4	
		i	1 467	1 459	66	723	475	49	1	145	8	
	Promotionen	m	1 075	1 075	159	586	182	9	-	139	-	
		w	152	152	19	74	40	1	-	18	-	
		i	1 227	1 227	178	660	222	10	-	157	-	
	Staatliche Lehramts- prüfungen (LA) Grund- und Hauptschulen	m	1	1	-	-	-	1	-	-	-	
		w	-	-	-	-	-	-	-	-	-	
		i	1	1	-	-	-	1	-	-	-	

Prüfungsjahr 2003

6 Abgelegte Prüfungen nach Fächergruppen, Studienbereichen, Prüfungsgruppen und Note der Abschlussprüfung

Fächergruppe ----- Studienbereich	Prüfungsgruppe	Ge- schl.	Abgelegte Prüfungen insgesamt	Davon							endgültig nicht bestanden
				bestanden							
				zusammen	mit der Gesamtnote					Note nicht bekannt	
mit Auszeich- nung	sehr gut	gut	befrie- digend		aus- reichend						
	Stufenübergr. LA	m	-	-	-	-	-	-	-	-	-
	Grund./Sekund. I	w	1	1	-	-	1	-	-	-	-
	Primarstufe	i	1	1	-	-	1	-	-	-	-
	LA Realschulen/ Sekundarstufe I	m	31	30	-	4	11	13	1	1	1
		w	16	16	-	5	2	5	4	-	-
		i	47	46	-	9	13	18	5	1	1
	LA Gymnasien/ Sekundarstufe II, allgem. Schulen	m	72	69	1	17	28	9	-	14	3
		w	33	32	1	3	16	5	-	7	1
		i	105	101	2	20	44	14	-	21	4
	LA Sonderschulen	m	1	1	-	1	-	-	-	-	-
		w	-	-	-	-	-	-	-	-	-
		i	1	1	-	1	-	-	-	-	-
	LA Berufl. Schulen/ Sekundarstufe II, berufliche Schulen	m	5	5	-	-	3	-	1	1	-
		w	-	-	-	-	-	-	-	-	-
		i	5	5	-	-	3	-	1	1	-
	Fachhochschul- abschluss	m	75	74	-	7	58	9	-	-	1
		w	34	34	-	5	25	3	-	1	-
		i	109	108	-	12	83	12	-	1	1
	Bachelorabschluss	m	15	15	-	2	7	4	2	-	-
		w	1	1	-	-	1	-	-	-	-
		i	16	16	-	2	8	4	2	-	-
	Masterabschluss	m	13	13	-	2	7	1	-	3	-
		w	6	6	-	3	3	-	-	-	-
		i	19	19	-	5	10	1	-	3	-
	Studienbereich zusammen	m	2 569	2 560	220	1 260	707	89	5	279	9
		w	429	424	26	172	152	20	4	50	5
		i	2 998	2 984	246	1 432	859	109	9	329	14
Chemie (STB)											
	Diplom (U) und entsprechende Ab- schlussprüfungen	m	956	951	29	410	354	61	1	96	5
		w	661	661	30	279	256	27	1	68	-
		i	1 617	1 612	59	689	610	88	2	164	5
	Promotionen	m	1 226	1 226	172	806	130	8	-	110	-
		w	518	518	55	344	69	2	1	47	-
		i	1 744	1 744	227	1 150	199	10	1	157	-
	Staatliche Lehramts- prüfungen (LA) Grund- und Hauptschulen	m	2	2	-	-	2	-	-	-	-
		w	-	-	-	-	-	-	-	-	-
		i	2	2	-	-	2	-	-	-	-
	Stufenübergr. LA	m	2	2	-	-	2	-	-	-	-
	Grund./Sekund. I	w	2	2	-	-	1	1	-	-	-
	Primarstufe	i	4	4	-	-	3	1	-	-	-
	LA Realschulen/ Sekundarstufe I	m	13	11	-	2	7	2	-	-	2
		w	27	27	-	7	13	6	-	1	-
		i	40	38	-	9	20	8	-	1	2
	LA Gymnasien/ Sekundarstufe II, allgem. Schulen	m	80	77	-	17	32	12	-	16	3
		w	67	66	-	15	29	9	-	13	1
		i	147	143	-	32	61	21	-	29	4
	LA Berufl. Schulen/ Sekundarstufe II, berufliche Schulen	m	-	-	-	-	-	-	-	-	-
		w	1	1	-	-	1	-	-	-	-
		i	1	1	-	-	1	-	-	-	-
	Fachhochschul- abschluss	m	99	99	2	39	46	9	-	3	-
		w	98	98	-	48	44	3	-	3	-
		i	197	197	2	87	90	12	-	6	-

Prüfungsjahr 2003

6 Abgelegte Prüfungen nach Fächergruppen, Studienbereichen, Prüfungsgruppen und Note der Abschlussprüfung

Fächergruppe ----- Studienbereich	Prüfungsgruppe	Ge- schl.	Abgelegte Prüfungen insgesamt	Davon							endgültig nicht bestanden
				bestanden							
				zusammen	mit der Gesamtnote					Note nicht bekannt	
					mit Auszeich- nung	sehr gut	gut	befrie- digend	aus- reichend		
	Bachelorabschluss	m	16	16	-	3	12	1	-	-	-
		w	24	22	-	7	13	2	-	-	2
		i	40	38	-	10	25	3	-	-	2
	Masterabschluss	m	19	19	-	10	9	-	-	-	-
		w	7	7	-	2	4	1	-	-	-
		i	26	26	-	12	13	1	-	-	-
	Sonstiger Abschluss	m	6	6	-	2	4	-	-	-	-
		w	11	11	1	3	7	-	-	-	-
		i	17	17	1	5	11	-	-	-	-
Studienbereich zusammen		m	2 419	2 409	203	1 289	598	93	1	225	10
		w	1 416	1 413	86	705	437	51	2	132	3
		i	3 835	3 822	289	1 994	1 035	144	3	357	13
Pharmazie (STB)											
	Diplom (U) und entsprechende Ab- schlussprüfungen	m	520	520	1	29	181	246	26	37	-
		w	1 447	1 445	-	70	471	719	70	115	2
		i	1 967	1 965	1	99	652	965	96	152	2
	Promotionen	m	141	141	12	98	27	-	-	4	-
		w	160	160	12	121	22	1	-	4	-
		i	301	301	24	219	49	1	-	8	-
	Sonstiger Abschluss	m	4	4	-	1	3	-	-	-	-
		w	17	17	-	6	10	-	-	1	-
		i	21	21	-	7	13	-	-	1	-
Studienbereich zusammen		m	665	665	13	128	211	246	26	41	-
		w	1 624	1 622	12	197	503	720	70	120	2
		i	2 289	2 287	25	325	714	966	96	161	2
Biologie (STB)											
	Diplom (U) und entsprechende Ab- schlussprüfungen	m	1 300	1 292	44	722	443	38	1	44	8
		w	1 977	1 973	58	1 090	686	60	-	79	4
		i	3 277	3 265	102	1 812	1 129	98	1	123	12
	Promotionen	m	879	879	125	509	126	15	1	103	-
		w	791	790	60	504	130	7	-	89	1
		i	1 670	1 669	185	1 013	256	22	1	192	1
	Staatliche Lehramts- prüfungen (LA) Grund- und Hauptschulen	m	7	7	-	-	6	1	-	-	-
		w	52	52	-	6	29	17	-	-	-
		i	59	59	-	6	35	18	-	-	-
	Stufenübergr. LA Grund./Sekund. I Primarstufe	m	3	3	-	1	2	-	-	-	-
		w	18	18	-	4	8	6	-	-	-
		i	21	21	-	5	10	6	-	-	-
	LA Realschulen/ Sekundarstufe I	m	47	46	-	8	28	10	-	-	1
		w	153	153	-	45	74	33	1	-	-
		i	200	199	-	53	102	43	1	-	1
	Stufenübergr. LA Sekundarstufe II und I	m	2	2	-	-	1	1	-	-	-
		w	1	1	-	-	1	-	-	-	-
		i	3	3	-	-	2	1	-	-	-
	LA Gymnasien/ Sekundarstufe II, allgem. Schulen	m	196	193	1	42	99	23	2	26	3
		w	369	366	-	76	187	59	-	44	3
		i	565	559	1	118	286	82	2	70	6
	LA Sonderschulen	m	8	8	-	3	5	-	-	-	-
		w	21	21	-	6	11	4	-	-	-
		i	29	29	-	9	16	4	-	-	-
	LA Berufl. Schulen/ Sekundarstufe II, berufliche Schulen	m	3	3	-	-	3	-	-	-	-
		w	9	9	-	1	7	1	-	-	-
		i	12	12	-	1	10	1	-	-	-

Prüfungsjahr 2003

**6 Abgelegte Prüfungen nach Fächergruppen, Studienbereichen, Prüfungsgruppen
und Note der Abschlussprüfung**

Fächergruppe ----- Studienbereich	Prüfungsgruppe	Ge- schl.	Abgelegte Prüfungen insgesamt	Davon							endgültig nicht bestanden
				bestanden							
				zusammen	mit der Gesamtnote					Note nicht bekannt	
mit Auszeich- nung	sehr gut	gut	befrie- digend		aus- reichend						
	Fachhochschul- abschluss	m	118	118	5	12	73	28	-	-	-
		w	157	156	4	16	105	30	1	-	1
		i	275	274	9	28	178	58	1	-	1
	Bachelorabschluss	m	10	10	-	2	5	3	-	-	-
		w	31	31	-	8	18	5	-	-	-
		i	41	41	-	10	23	8	-	-	-
	Masterabschluss	m	21	21	-	8	8	-	-	5	-
		w	14	14	-	3	8	-	-	3	-
		i	35	35	-	11	16	-	-	8	-
	Sonstiger Abschluss	m	15	1	-	-	1	-	-	-	14
		w	19	7	-	-	-	-	1	6	12
		i	34	8	-	-	1	-	1	6	26
	Studienbereich zusammen	m	2 609	2 583	175	1 307	800	119	4	178	26
		w	3 612	3 591	122	1 759	1 264	222	3	221	21
		i	6 221	6 174	297	3 066	2 064	341	7	399	47
Geowissenschaften (ohne Geographie) (STB)											
	Diplom (U) und entsprechende Ab- schlussprüfungen	m	325	321	4	141	151	21	1	3	4
		w	260	260	3	105	130	20	1	1	-
		i	585	581	7	246	281	41	2	4	4
	Promotionen	m	216	215	26	113	49	5	-	22	1
		w	95	95	8	52	26	3	-	6	-
		i	311	310	34	165	75	8	-	28	1
	Bachelorabschluss	m	4	4	-	-	3	1	-	-	-
		w	3	3	-	-	3	-	-	-	-
		i	7	7	-	-	6	1	-	-	-
	Masterabschluss	m	14	14	-	2	8	4	-	-	-
		w	10	10	-	2	7	1	-	-	-
		i	24	24	-	4	15	5	-	-	-
	Studienbereich zusammen	m	559	554	30	256	211	31	1	25	5
		w	368	368	11	159	166	24	1	7	-
		i	927	922	41	415	377	55	2	32	5
Geographie (STB)											
	Diplom (U) und entsprechende Ab- schlussprüfungen	m	765	755	13	257	392	76	2	15	10
		w	776	772	12	246	420	77	-	17	4
		i	1 541	1 527	25	503	812	153	2	32	14
	Promotionen	m	109	109	18	53	20	7	-	11	-
		w	54	54	6	32	13	1	-	2	-
		i	163	163	24	85	33	8	-	13	-
	Staatliche Lehramts- prüfungen (LA) Grund- und Hauptschulen	m	18	18	-	2	12	4	-	-	-
		w	29	28	-	2	11	15	-	-	1
		i	47	46	-	4	23	19	-	-	1
	Stufenübergr. LA Grund./Sekund. I Primarstufe	m	-	-	-	-	-	-	-	-	-
		w	2	2	-	1	1	-	-	-	-
		i	2	2	-	1	1	-	-	-	-
	LA Realschulen/ Sekundarstufe I	m	59	59	-	10	27	17	5	-	-
		w	80	80	-	7	40	30	3	-	-
		i	139	139	-	17	67	47	8	-	-
	Stufenübergr. LA Sekundarstufe II und I	m	1	1	-	-	1	-	-	-	-
		w	1	1	-	1	-	-	-	-	-
		i	2	2	-	1	1	-	-	-	-
	LA Gymnasien/ Sekundarstufe II, allgem. Schulen	m	165	164	-	14	61	48	3	38	1
		w	144	143	-	17	70	30	1	25	1
		i	309	307	-	31	131	78	4	63	2

Prüfungsjahr 2003

6 Abgelegte Prüfungen nach Fächergruppen, Studienbereichen, Prüfungsgruppen und Note der Abschlussprüfung

Fächergruppe ----- Studienbereich	Prüfungsgruppe	Ge- schl.	Abgelegte Prüfungen insgesamt	Davon							endgültig nicht bestanden
				bestanden							
				zusammen	mit der Gesamtnote					Note nicht bekannt	
					mit Auszeich- nung	sehr gut	gut	befrie- digend	aus- reichend		
LA Sonderschulen	m	8	8	-	2	6	-	-	-	-	
	w	8	7	-	1	5	1	-	-	1	
	i	16	15	-	3	11	1	-	-	1	
Fachhochschul- abschluss	m	10	10	-	-	6	4	-	-	-	
	w	4	4	-	-	2	2	-	-	-	
	i	14	14	-	-	8	6	-	-	-	
Bachelorabschluss	m	3	3	-	-	3	-	-	-	-	
	w	7	7	-	-	5	2	-	-	-	
	i	10	10	-	-	8	2	-	-	-	
Masterabschluss	m	22	22	-	9	11	2	-	-	-	
	w	16	16	-	7	9	-	-	-	-	
	i	38	38	-	16	20	2	-	-	-	
Studienbereich zusammen	m	1 160	1 149	31	347	539	158	10	64	11	
	w	1 121	1 114	18	314	576	158	4	44	7	
	i	2 281	2 263	49	661	1 115	316	14	108	18	
Mathematik, Naturwissen- schaften zusammen	m	18 911	18 714	982	7 094	7 468	1 966	101	1 103	197	
	w	11 834	11 772	337	4 251	4 713	1 695	111	665	62	
	i	30 745	30 486	1 319	11 345	12 181	3 661	212	1 768	259	
Humanmedizin											
Humanmedizin (ohne Zahnmedizin) (STB)											
Diplom (U) und entsprechende Ab- schlussprüfungen	m	4 250	4 247	4	333	1 968	1 491	140	311	3	
	w	4 681	4 681	4	395	2 376	1 452	111	343	-	
	i	8 931	8 928	8	728	4 344	2 943	251	654	3	
Promotionen	m	3 281	3 280	212	1 271	1 226	262	1	308	1	
	w	2 954	2 953	99	1 092	1 275	198	-	289	1	
	i	6 235	6 233	311	2 363	2 501	460	1	597	2	
Masterabschluss	m	13	13	-	2	3	-	-	8	-	
	w	28	27	-	1	3	-	-	23	1	
	i	41	40	-	3	6	-	-	31	1	
Sonstiger Abschluss	m	11	11	-	2	7	2	-	-	-	
	w	8	8	-	1	6	1	-	-	-	
	i	19	19	-	3	13	3	-	-	-	
Studienbereich zusammen	m	7 555	7 551	216	1 608	3 204	1 755	141	627	4	
	w	7 671	7 669	103	1 489	3 660	1 651	111	655	2	
	i	15 226	15 220	319	3 097	6 864	3 406	252	1 282	6	
Zahnmedizin (STB)											
Diplom (U) und entsprechende Ab- schlussprüfungen	m	750	747	67	68	457	93	-	62	3	
	w	813	813	86	80	499	70	-	78	-	
	i	1 563	1 560	153	148	956	163	-	140	3	
Promotionen	m	502	502	11	156	243	42	-	50	-	
	w	458	458	12	158	196	42	-	50	-	
	i	960	960	23	314	439	84	-	100	-	
Studienbereich zusammen	m	1 252	1 249	78	224	700	135	-	112	3	
	w	1 271	1 271	98	238	695	112	-	128	-	
	i	2 523	2 520	176	462	1 395	247	-	240	3	
Humanmedizin zusammen	m	8 807	8 800	294	1 832	3 904	1 890	141	739	7	
	w	8 942	8 940	201	1 727	4 355	1 763	111	783	2	
	i	17 749	17 740	495	3 559	8 259	3 653	252	1 522	9	

Prüfungsjahr 2003

6 Abgelegte Prüfungen nach Fächergruppen, Studienbereichen, Prüfungsgruppen und Note der Abschlussprüfung

Fächergruppe ----- Studienbereich	Prüfungsgruppe	Ge- schl.	Abgelegte Prüfungen insgesamt	Davon							endgültig nicht bestanden
				zusammen	bestanden					Note nicht bekannt	
					mit der Gesamtnote						
					mit Auszeich- nung	sehr gut	gut	befrie- digend	aus- reichend		
Veterinärmedizin											
Veterinärmedizin (STB)											
	Diplom (U) und entsprechende Ab- schlussprüfungen	m w i	186 776 962	185 773 958	- - -	2 15 17	92 403 495	84 339 423	2 5 7	5 11 16	1 3 4
	Promotionen	m w i	146 386 532	146 386 532	11 25 36	51 159 210	40 117 157	15 16 31	- - -	29 69 98	- - -
Studienbereich zusammen		m w i	332 1 162 1 494	331 1 159 1 490	11 25 36	53 174 227	132 520 652	99 355 454	2 5 7	34 80 114	1 3 4
Veterinärmedizin zusammen		m w i	332 1 162 1 494	331 1 159 1 490	11 25 36	53 174 227	132 520 652	99 355 454	2 5 7	34 80 114	1 3 4
Agrar-, Forst- und Ernährungswissenschaften											
Landespflge, Umweltgestaltung (STB)											
	Diplom (U) und entsprechende Ab- schlussprüfungen	m w i	173 300 473	173 300 473	2 3 5	63 113 176	101 177 278	7 7 14	- - -	- - -	- - -
	Promotionen	m w i	21 10 31	21 10 31	3 - 3	13 5 18	5 2 7	- - -	- - -	- 3 3	- - -
	Fachhochschul- abschluss	m w i	331 450 781	328 450 778	- - -	33 89 122	228 326 554	65 34 99	2 1 3	- - -	3 - 3
Studienbereich zusammen		m w i	525 760 1 285	522 760 1 282	5 3 8	109 207 316	334 505 839	72 41 113	2 1 3	- 3 3	3 - 3
Agrarwissenschaften, Lebensmittel- und Getränketechnologie (STB)											
	Diplom (U) und entsprechende Ab- schlussprüfungen	m w i	444 452 896	439 448 887	1 1 2	122 138 260	270 275 545	46 30 76	- - -	- 4 4	5 4 9
	Promotionen	m w i	239 110 349	239 110 349	20 4 24	98 43 141	69 41 110	7 4 11	- - -	45 18 63	- - -
	LA Berufl. Schulen/ Sekundarstufe II, berufliche Schulen	m w i	3 10 13	3 10 13	- - -	- 1 1	1 6 7	2 3 5	- - -	- - -	- - -
	Fachhochschul- abschluss	m w i	586 409 995	582 406 988	- - -	43 43 86	300 230 530	225 125 350	14 8 22	- - -	4 3 7
	Bachelorabschluss	m w i	88 106 194	80 105 185	- - -	10 20 30	44 74 118	23 10 33	1 - 1	2 1 3	8 1 9
	Masterabschluss	m w i	109 54 163	109 54 163	- - -	27 25 52	67 24 91	10 2 12	- - -	5 3 8	- - -

Prüfungsjahr 2003

6 Abgelegte Prüfungen nach Fächergruppen, Studienbereichen, Prüfungsgruppen und Note der Abschlussprüfung

Fächergruppe ----- Studienbereich	Prüfungsgruppe	Ge- schl.	Abgelegte Prüfungen insgesamt	Davon							endgültig nicht bestanden	
				bestanden								
				zusammen	mit der Gesamtnote					Note nicht bekannt		
					mit Auszeich- nung	sehr gut	gut	befriedi- gend	aus- reichend			
	Sonstiger Abschluss	m	38	38	-	3	16	12	-	7	-	
		w	14	14	-	-	2	-	-	12	-	
		i	52	52	-	3	18	12	-	19	-	
Studienbereich zusammen		m	1 507	1 490	21	303	767	325	15	59	17	
		w	1 155	1 147	5	270	652	174	8	38	8	
		i	2 662	2 637	26	573	1 419	499	23	97	25	
Forstwissenschaft, Holzwirtschaft (STB)	Diplom (U) und entsprechende Ab- schlussprüfungen	m	160	159	-	37	83	32	2	5	1	
		w	76	75	-	15	47	13	-	-	1	
		i	236	234	-	52	130	45	2	5	2	
	Promotionen	m	61	61	6	38	16	1	-	-	-	
		w	7	7	2	5	-	-	-	-	-	
		i	68	68	8	43	16	1	-	-	-	
	Fachhochschul- abschluss	m	210	209	-	17	98	87	7	-	1	
		w	56	55	-	3	33	19	-	-	1	
		i	266	264	-	20	131	106	7	-	2	
	Bachelorabschluss	m	45	45	-	2	24	19	-	-	-	
		w	33	33	-	4	20	9	-	-	-	
		i	78	78	-	6	44	28	-	-	-	
	Masterabschluss	m	39	39	1	8	28	2	-	-	-	
		w	25	25	-	5	18	1	-	1	-	
		i	64	64	1	13	46	3	-	1	-	
	Studienbereich zusammen	m	515	513	7	102	249	141	9	5	2	
		w	197	195	2	32	118	42	-	1	2	
		i	712	708	9	134	367	183	9	6	4	
	Ernährungs- und Haus- haltungswissenschaften (STB)	Diplom (U) und entsprechende Ab- schlussprüfungen	m	42	42	-	14	25	3	-	-	-
			w	397	397	5	90	254	48	-	-	-
			i	439	439	5	104	279	51	-	-	-
		Promotionen	m	10	10	2	6	2	-	-	-	-
			w	43	43	1	30	12	-	-	-	-
			i	53	53	3	36	14	-	-	-	-
Staatliche Lehramts- prüfungen (LA) Grund- und Hauptschulen		m	-	-	-	-	-	-	-	-	-	
		w	20	18	-	3	15	-	-	-	2	
		i	20	18	-	3	15	-	-	-	2	
Stufenübergr. LA Grund./Sekund. I Primarstufe		m	-	-	-	-	-	-	-	-	-	
		w	1	1	-	-	1	-	-	-	-	
		i	1	1	-	-	1	-	-	-	-	
LA Realschulen/ Sekundarstufe I		m	6	6	-	1	1	4	-	-	-	
		w	61	60	-	14	27	19	-	-	1	
		i	67	66	-	15	28	23	-	-	1	
LA Gymnasien/ Sekundarstufe II, allgem. Schulen		m	-	-	-	-	-	-	-	-	-	
		w	2	2	-	1	1	-	-	-	-	
		i	2	2	-	1	1	-	-	-	-	
LA Sonderschulen		m	-	-	-	-	-	-	-	-	-	
		w	2	2	-	1	1	-	-	-	-	
		i	2	2	-	1	1	-	-	-	-	
LA Berufl. Schulen/ Sekundarstufe II, berufliche Schulen		m	25	23	-	-	16	3	1	3	2	
		w	59	58	-	3	29	21	-	5	1	
		i	84	81	-	3	45	24	1	8	3	

Prüfungsjahr 2003

6 Abgelegte Prüfungen nach Fächergruppen, Studienbereichen, Prüfungsgruppen und Note der Abschlussprüfung

Fächergruppe ----- Studienbereich	Prüfungsgruppe	Ge- schl.	Abgelegte Prüfungen insgesamt	Davon							endgültig nicht bestanden
				bestanden							
				zusammen	mit der Gesamtnote					Note nicht bekannt	
					mit Auszeich- nung	sehr gut	gut	befriedi- gend	aus- reichend		
	Fachhochschul- abschluss	m w i	56 308 364	55 305 360	1 3 4	7 21 28	33 218 251	14 61 75	- 2 2	- - -	1 3 4
	Bachelorabschluss	m w i	9 58 67	8 48 56	- - -	1 3 4	5 35 40	2 6 8	- - -	- 4 4	1 10 11
	Masterabschluss	m w i	2 8 10	2 8 10	- - -	1 4 5	1 4 5	- - -	- - -	- - -	- - -
Studienbereich zusammen		m w i	150 959 1 109	146 942 1 088	3 9 12	30 170 200	83 597 680	26 155 181	1 2 3	3 9 12	4 17 21
Agrar-, Forst- und Ernährungs- wissenschaften zusammen		m w i	2 697 3 071 5 768	2 671 3 044 5 715	36 19 55	544 679 1 223	1 433 1 872 3 305	564 412 976	27 11 38	67 51 118	26 27 53
Ingenieurwissenschaften											
Ingenieurwesen allgemein (STB)											
	Diplom (U) und entsprechende Ab- schlussprüfungen	m w i	47 5 52	47 5 52	5 - 5	12 1 13	27 3 30	3 1 4	- - -	- - -	- - -
	Promotionen	m w i	5 1 6	5 1 6	- - -	2 1 3	- - -	- - -	- - -	3 - 3	- - -
	Staatliche Lehramts- prüfungen (LA) Grund- und Hauptschulen	m w i	7 8 15	7 8 15	- - -	3 1 4	3 6 9	1 1 2	- - -	- - -	- - -
	Stufenübergr. LA Grund./Sekund. I Primarstufe	m w i	3 2 5	3 2 5	- - -	- 1 1	1 1 2	1 - 1	1 - 1	- - -	- - -
	LA Realschulen/ Sekundarstufe I	m w i	39 14 53	39 12 51	- - -	6 3 9	25 6 31	7 2 9	- 1 1	1 - 1	- 2 2
	Stufenübergr. LA Sekundarstufe II und I	m w i	- 2 2	- 2 2	- - -	- 2 2	- - -	- - -	- - -	- - -	- - -
	LA Gymnasien/ Sekundarstufe II, allgem. Schulen	m w i	6 1 7	6 1 7	- - -	- - -	5 1 6	1 - 1	- - -	- - -	- - -
	LA Sonderschulen	m w i	1 1 2	1 1 2	- - -	1 1 2	- - -	- - -	- - -	- - -	- - -
	LA Berufl. Schulen/ Sekundarstufe II, berufliche Schulen	m w i	- 8 8	- 8 8	- - -	- - -	- 8 8	- - -	- - -	- - -	- - -
	Fachhochschul- abschluss	m w i	245 99 344	245 99 344	- 5 5	47 21 68	151 47 198	47 26 73	- - -	- - -	- - -
	Bachelorabschluss	m w i	7 1 8	7 1 8	- - -	2 - 2	4 - 4	1 1 2	- - -	- - -	- - -
	Masterabschluss	m w i	92 15 107	92 15 107	2 1 3	17 - 17	64 13 77	9 1 10	- - -	- - -	- - -

Prüfungsjahr 2003

**6 Abgelegte Prüfungen nach Fächergruppen, Studienbereichen, Prüfungsgruppen
und Note der Abschlussprüfung**

Fächergruppe ----- Studienbereich	Prüfungsgruppe	Ge- schl.	Abgelegte Prüfungen insgesamt	Davon							endgültig nicht bestanden
				bestanden							
				zusammen	mit der Gesamtnote					Note nicht bekannt	
mit Auszeich- nung	sehr gut	gut	befrie- digend		aus- reichend						
Bergbau, Hüttenwesen (STB)	Sonstiger Abschluss	m	34	34	-	2	10	5	-	17	-
		w	6	6	-	-	1	2	-	3	-
		i	40	40	-	2	11	7	-	20	-
	Studienbereich zusammen	m	486	486	7	92	290	75	1	21	-
		w	163	161	6	31	86	34	1	3	2
		i	649	647	13	123	376	109	2	24	2
	Diplom (U) und entsprechende Ab- schlussprüfungen	m	129	129	2	18	81	27	-	1	-
		w	28	28	2	7	14	5	-	-	-
		i	157	157	4	25	95	32	-	1	-
Promotionen	m	58	58	9	41	7	-	1	-	-	
	w	11	11	1	9	1	-	-	-	-	
	i	69	69	10	50	8	-	1	-	-	
Fachhochschul- abschluss	m	34	34	-	1	22	11	-	-	-	
	w	3	3	-	2	1	-	-	-	-	
	i	37	37	-	3	23	11	-	-	-	
Bachelorabschluss	m	5	5	-	-	5	-	-	-	-	
	w	2	2	-	-	2	-	-	-	-	
	i	7	7	-	-	7	-	-	-	-	
Masterabschluss	m	3	3	-	-	3	-	-	-	-	
	w	-	-	-	-	-	-	-	-	-	
	i	3	3	-	-	3	-	-	-	-	
Studienbereich zusammen	m	229	229	11	60	118	38	1	1	-	
	w	44	44	3	18	18	5	-	-	-	
	i	273	273	14	78	136	43	1	1	-	
Maschinenbau/ Verfahrenstechnik (STB)	Diplom (U) und entsprechende Ab- schlussprüfungen	m	2 675	2 652	60	509	1 754	258	-	71	23
		w	354	354	6	73	239	27	-	9	-
		i	3 029	3 006	66	582	1 993	285	-	80	23
Promotionen	m	1 025	1 025	194	621	194	12	2	2	-	
	w	98	98	16	54	24	3	-	1	-	
	i	1 123	1 123	210	675	218	15	2	3	-	
LA Berufl. Schulen/ Sekundarstufe II, berufliche Schulen	m	105	104	-	10	55	22	2	15	1	
	w	26	26	-	5	13	7	-	1	-	
	i	131	130	-	15	68	29	2	16	1	
Fachhochschul- abschluss	m	6 428	6 392	57	954	3 805	1 511	28	37	36	
	w	1 281	1 278	9	174	800	277	6	12	3	
	i	7 709	7 670	66	1 128	4 605	1 788	34	49	39	
Bachelorabschluss	m	38	35	-	5	23	6	-	1	3	
	w	10	10	-	2	5	3	-	-	-	
	i	48	45	-	7	28	9	-	1	3	
Masterabschluss	m	280	278	-	86	154	22	-	16	2	
	w	41	41	-	13	24	4	-	-	-	
	i	321	319	-	99	178	26	-	16	2	
Sonstiger Abschluss	m	25	23	-	6	13	4	-	-	2	
	w	15	15	-	4	9	2	-	-	-	
	i	40	38	-	10	22	6	-	-	2	
Studienbereich zusammen	m	10 576	10 509	311	2 191	5 998	1 835	32	142	67	
	w	1 825	1 822	31	325	1 114	323	6	23	3	
	i	12 401	12 331	342	2 516	7 112	2 158	38	165	70	

Prüfungsjahr 2003

6 Abgelegte Prüfungen nach Fächergruppen, Studienbereichen, Prüfungsgruppen und Note der Abschlussprüfung

Fächergruppe ----- Studienbereich	Prüfungsgruppe	Ge- schl.	Abgelegte Prüfungen insgesamt	Davon							endgültig nicht bestanden
				bestanden							
				zusammen	mit der Gesamtnote					Note nicht bekannt	
mit Auszeich- nung	sehr gut	gut	befrie- digend		aus- reichend						
Elektrotechnik (STB)											
	Diplom (U) und entsprechende Ab- schlussprüfungen	m w i	1 898 108 2 006	1 874 107 1 981	19 1 20	307 18 325	1 116 67 1 183	407 19 426	6 - 6	19 2 21	24 1 25
	Promotionen	m w i	498 27 525	498 27 525	129 6 135	285 11 296	75 8 83	6 2 8	1 - 1	2 - 2	- - -
	Staatliche Lehramts- prüfungen (LA) Grund- und Hauptschulen	m w i	1 - 1	1 - 1	- - -	1 - 1	- - -	- - -	- - -	- - -	- - -
	LA Berufl. Schulen/ Sekundarstufe II, berufliche Schulen	m w i	45 3 48	45 3 48	- - -	5 - 5	24 2 26	13 1 14	- - -	3 - 3	- - -
	Fachhochschul- abschluss	m w i	3 744 176 3 920	3 710 176 3 886	41 1 42	508 41 549	2 183 91 2 274	937 39 976	21 4 25	20 - 20	34 - 34
	Bachelorabschluss	m w i	153 24 177	151 24 175	- - -	18 1 19	85 16 101	45 6 51	- 1 1	3 - 3	2 - 2
	Masterabschluss	m w i	281 59 340	275 58 333	1 - 1	88 22 110	135 27 162	42 6 48	- - -	9 3 12	6 1 7
	Sonstiger Abschluss	m w i	6 1 7	6 1 7	- - -	1 - 1	2 - 2	3 1 4	- - -	- - -	- - -
	Studienbereich zusammen	m w i	6 626 398 7 024	6 560 396 6 956	190 8 198	1 213 93 1 306	3 620 211 3 831	1 453 74 1 527	28 5 33	56 5 61	66 2 68
Verkehrstechnik, Nautik (STB)											
	Diplom (U) und entsprechende Ab- schlussprüfungen	m w i	303 23 326	302 23 325	2 - 2	70 5 75	184 15 199	31 2 33	- - -	15 1 16	1 - 1
	Promotionen	m w i	47 2 49	47 2 49	16 - 16	19 1 20	9 1 10	- - -	2 - 2	1 - 1	- - -
	Fachhochschul- abschluss	m w i	1 062 61 1 123	1 049 61 1 110	23 12 35	135 6 141	680 33 713	206 10 216	4 - 4	1 - 1	13 - 13
	Masterabschluss	m w i	7 2 9	7 2 9	- - -	1 1 2	5 1 6	1 - 1	- - -	- - -	- - -
	Studienbereich zusammen	m w i	1 419 88 1 507	1 405 88 1 493	41 12 53	225 13 238	878 50 928	238 12 250	6 - 6	17 1 18	14 - 14
Architektur, Innenarchitektur (STB)											
	Diplom (U) und entsprechende Ab- schlussprüfungen	m w i	1 224 1 125 2 349	1 210 1 121 2 331	5 2 7	173 165 338	899 852 1 751	129 92 221	- - -	4 10 14	14 4 18
	Promotionen	m w i	47 21 68	47 21 68	4 3 7	21 10 31	14 5 19	3 - 3	- - -	5 3 8	- - -

Prüfungsjahr 2003

6 Abgelegte Prüfungen nach Fächergruppen, Studienbereichen, Prüfungsgruppen und Note der Abschlussprüfung

Fächergruppe ----- Studienbereich	Prüfungsgruppe	Ge- schl.	Abgelegte Prüfungen insgesamt	Davon							endgültig nicht bestanden
				bestanden							
				zusammen	mit der Gesamtnote					Note nicht bekannt	
					mit Auszeich- nung	sehr gut	gut	befriedi- gend	aus- reichend		
	LA Berufl. Schulen/ Sekundarstufe II, berufliche Schulen	m w i	17 7 24	17 6 23	- 1 1	2 1 3	12 3 15	3 1 4	- - -	- - -	- 1 1
	Künstlerischer Abschluss	m w i	59 64 123	59 64 123	- - -	27 36 63	31 26 57	- - -	- - -	1 2 3	- - -
	Fachhochschul- abschluss	m w i	1 957 2 272 4 229	1 950 2 271 4 221	1 1 2	272 331 603	1 257 1 497 2 754	409 431 840	11 11 22	- - -	7 1 8
	Bachelorabschluss	m w i	43 49 92	43 49 92	3 2 5	4 4 8	32 40 72	4 3 7	- - -	- - -	- - -
	Masterabschluss	m w i	43 30 73	43 30 73	- - -	19 14 33	21 15 36	3 1 4	- - -	- - -	- - -
	Sonstiger Abschluss	m w i	4 19 23	4 18 22	- 1 1	2 14 16	2 3 5	- - -	- - -	- - -	- 1 1
	Studienbereich zusammen	m w i	3 394 3 587 6 981	3 373 3 580 6 953	13 10 23	520 575 1 095	2 268 2 441 4 709	551 528 1 079	11 11 22	10 15 25	21 7 28
Raumplanung (STB)											
	Diplom (U) und entsprechende Ab- schlussprüfungen	m w i	315 258 573	315 258 573	- - -	75 56 131	214 165 379	25 37 62	1 - 1	- - -	- - -
	Promotionen	m w i	35 17 52	35 17 52	4 5 9	16 9 25	14 3 17	1 - 1	- - -	- - -	- - -
	Fachhochschul- abschluss	m w i	95 72 167	95 72 167	- - -	17 23 40	49 48 97	29 1 30	- - -	- - -	- - -
	Bachelorabschluss	m w i	17 20 37	17 20 37	- - -	- - -	6 11 17	10 9 19	1 - 1	- - -	- - -
	Masterabschluss	m w i	17 16 33	17 16 33	- - -	1 3 4	16 13 29	- - -	- - -	- - -	- - -
	Studienbereich zusammen	m w i	479 383 862	479 383 862	4 5 9	109 91 200	299 240 539	65 47 112	2 - 2	- - -	- - -
Bauingenieurwesen (STB)											
	Diplom (U) und entsprechende Ab- schlussprüfungen	m w i	1 786 493 2 279	1 734 488 2 222	3 - 3	78 23 101	805 239 1 044	805 221 1 026	27 2 29	16 3 19	52 5 57
	Promotionen	m w i	194 44 238	194 44 238	54 10 64	108 28 136	29 6 35	2 - 2	- - -	1 - 1	- - -
	LA Berufl. Schulen/ Sekundarstufe II, berufliche Schulen	m w i	79 30 109	78 30 108	- - -	7 - 7	35 16 51	20 13 33	2 - 2	14 1 15	1 - 1
	Fachhochschul- abschluss	m w i	2 943 696 3 639	2 910 688 3 598	33 12 45	131 36 167	1 412 344 1 756	1 268 275 1 543	61 16 77	5 5 10	33 8 41

Prüfungsjahr 2003

6 Abgelegte Prüfungen nach Fächergruppen, Studienbereichen, Prüfungsgruppen und Note der Abschlussprüfung

Fächergruppe ----- Studienbereich	Prüfungsgruppe	Ge- schl.	Abgelegte Prüfungen insgesamt	Davon							endgültig nicht bestanden
				bestanden							
				zusammen	mit der Gesamtnote					Note nicht bekannt	
mit Auszeich- nung	sehr gut	gut	befrie- digend		aus- reichend						
	Bachelorabschluss	m	14	9	-	-	2	7	-	-	5
		w	2	1	-	-	1	-	-	-	1
		i	16	10	-	-	3	7	-	-	6
	Masterabschluss	m	83	79	-	5	39	14	-	21	4
		w	22	22	-	1	8	3	-	10	-
		i	105	101	-	6	47	17	-	31	4
	Sonstiger Abschluss	m	8	8	-	-	7	1	-	-	-
		w	5	5	-	-	4	1	-	-	-
		i	13	13	-	-	11	2	-	-	-
	Studienbereich zusammen	m	5 107	5 012	90	329	2 329	2 117	90	57	95
		w	1 292	1 278	22	88	618	513	18	19	14
		i	6 399	6 290	112	417	2 947	2 630	108	76	109
Vermessungswesen (STB)											
Diplom (U) und entsprechende Ab- schlussprüfungen	m	170	169	1	21	102	43	1	1	1	
	w	68	68	-	6	41	21	-	-	-	
	i	238	237	1	27	143	64	1	1	1	
Promotionen	m	19	19	4	12	2	1	-	-	-	
	w	4	4	2	2	-	-	-	-	-	
	i	23	23	6	14	2	1	-	-	-	
Fachhochschul- abschluss	m	380	380	10	20	197	136	6	11	-	
	w	218	218	8	17	124	61	2	6	-	
	i	598	598	18	37	321	197	8	17	-	
Masterabschluss	m	29	29	-	8	21	-	-	-	-	
	w	10	10	-	2	8	-	-	-	-	
	i	39	39	-	10	29	-	-	-	-	
Studienbereich zusammen	m	598	597	15	61	322	180	7	12	1	
	w	300	300	10	27	173	82	2	6	-	
	i	898	897	25	88	495	262	9	18	1	
Ingenieurwissen- schaften zusammen	m	28 914	28 650	682	4 800	16 122	6 552	178	316	264	
	w	8 080	8 052	107	1 261	4 951	1 618	43	72	28	
	i	36 994	36 702	789	6 061	21 073	8 170	221	388	292	
Kunst, Kunstwissenschaft											
Kunst, Kunstwissen- schaft allgemein (STB)											
Diplom (U) und entsprechende Ab- schlussprüfungen	m	134	132	7	56	47	6	-	16	2	
	w	588	583	16	214	242	59	1	51	5	
	i	722	715	23	270	289	65	1	67	7	
Promotionen	m	62	62	9	38	8	3	-	4	-	
	w	150	149	17	71	40	4	-	17	1	
	i	212	211	26	109	48	7	-	21	1	
Staatliche Lehramts- prüfungen (LA) Grund- und Hauptschulen	m	16	15	-	5	9	1	-	-	1	
	w	237	236	2	76	134	24	-	-	1	
	i	253	251	2	81	143	25	-	-	2	
Stufenüberggr. LA Grund./Sekund. I Primarstufe	m	2	2	-	2	-	-	-	-	-	
	w	41	41	1	8	28	4	-	-	-	
	i	43	43	1	10	28	4	-	-	-	
LA Realschulen/ Sekundarstufe I	m	13	12	-	4	7	1	-	-	1	
	w	75	74	-	24	45	4	1	-	1	
	i	88	86	-	28	52	5	1	-	2	
LA Gymnasien/ Sekundarstufe II, allgem. Schulen	m	54	53	1	15	30	7	-	-	1	
	w	157	156	1	56	77	13	-	9	1	
	i	211	209	2	71	107	20	-	9	2	

Prüfungsjahr 2003

6 Abgelegte Prüfungen nach Fächergruppen, Studienbereichen, Prüfungsgruppen und Note der Abschlussprüfung

Fächergruppe ----- Studienbereich	Prüfungsgruppe	Ge- schl.	Abgelegte Prüfungen insgesamt	Davon								endgültig nicht bestanden
				bestanden								
				zusammen	mit der Gesamtnote					Note nicht bekannt		
mit Auszeich- nung	sehr gut	gut	befrie- digend		aus- reichend							
	LA Sonderschulen	m	5	5	-	3	1	1	-	-	-	
		w	30	30	-	15	14	1	-	-	-	
		i	35	35	-	18	15	2	-	-	-	
	LA Berufl. Schulen/ Sekundarstufe II, berufliche Schulen	m	-	-	-	-	-	-	-	-	-	
		w	4	4	-	3	1	-	-	-	-	
		i	4	4	-	3	1	-	-	-	-	
	Künstlerischer Abschluss	m	1	1	-	-	1	-	-	-	-	
		w	47	47	-	33	13	1	-	-	-	
		i	48	48	-	33	14	1	-	-	-	
	Fachhochschul- abschluss	m	26	26	-	6	19	1	-	-	-	
		w	134	134	-	30	100	4	-	-	-	
		i	160	160	-	36	119	5	-	-	-	
	Bachelorabschluss	m	1	-	-	-	-	-	-	-	1	
		w	1	1	-	-	1	-	-	-	-	
		i	2	1	-	-	1	-	-	-	1	
	Masterabschluss	m	-	-	-	-	-	-	-	-	-	
		w	5	5	-	-	-	-	-	5	-	
		i	5	5	-	-	-	-	-	5	-	
	Sonstiger Abschluss	m	-	-	-	-	-	-	-	-	-	
		w	3	3	-	1	2	-	-	-	-	
		i	3	3	-	1	2	-	-	-	-	
	Studienbereich zusammen	m	314	308	17	129	122	20	-	20	6	
		w	1 472	1 463	37	531	697	114	2	82	9	
		i	1 786	1 771	54	660	819	134	2	102	15	
Bildende Kunst (STB)												
	Diplom (U) und entsprechende Ab- schlussprüfungen	m	29	29	-	14	14	-	1	-	-	
		w	70	70	-	36	32	2	-	-	-	
		i	99	99	-	50	46	2	1	-	-	
	Staatliche Lehramts- prüfungen (LA) Grund- und Hauptschulen	m	-	-	-	-	-	-	-	-	-	
		w	1	1	-	1	-	-	-	-	-	
		i	1	1	-	1	-	-	-	-	-	
	LA Realschulen/ Sekundarstufe I	m	-	-	-	-	-	-	-	-	-	
		w	9	9	-	2	4	3	-	-	-	
		i	9	9	-	2	4	3	-	-	-	
	LA Gymnasien/ Sekundarstufe II, allgem. Schulen	m	1	1	-	-	1	-	-	-	-	
		w	13	13	1	7	5	-	-	-	-	
		i	14	14	1	7	6	-	-	-	-	
	Künstlerischer Abschluss	m	250	247	26	67	43	5	-	106	3	
		w	343	343	32	106	73	10	-	122	-	
		i	593	590	58	173	116	15	-	228	3	
	Fachhochschul- abschluss	m	26	26	-	11	13	2	-	-	-	
		w	60	60	-	26	29	5	-	-	-	
		i	86	86	-	37	42	7	-	-	-	
	Bachelorabschluss	m	3	3	-	2	1	-	-	-	-	
		w	1	1	-	-	1	-	-	-	-	
		i	4	4	-	2	2	-	-	-	-	
	Sonstiger Abschluss	m	5	5	-	-	-	-	-	5	-	
		w	4	4	-	-	-	-	-	4	-	
		i	9	9	-	-	-	-	-	9	-	
	Studienbereich zusammen	m	314	311	26	94	72	7	1	111	3	
		w	501	501	33	178	144	20	-	126	-	
		i	815	812	59	272	216	27	1	237	3	

Prüfungsjahr 2003

6 Abgelegte Prüfungen nach Fächergruppen, Studienbereichen, Prüfungsgruppen und Note der Abschlussprüfung

Fächergruppe ----- Studienbereich	Prüfungsgruppe	Ge- schl.	Abgelegte Prüfungen insgesamt	Davon							endgültig nicht bestanden
				bestanden							
				zusammen	mit der Gesamtnote					Note nicht bekannt	
					mit Auszeich- nung	sehr gut	gut	befrie- digend	aus- reichend		
Gestaltung (STB)											
	Diplom (U) und entsprechende Ab- schlussprüfungen	m w i	127 145 272	127 145 272	5 6 11	53 70 123	64 62 126	4 7 11	1 - 1	- - -	- - -
	Promotionen	m w i	- 1 1	- 1 1	- - -	- - -	- 1 1	- - -	- - -	- - -	- - -
	Staatliche Lehramts- prüfungen (LA) Grund- und Hauptschulen	m w i	4 43 47	4 42 46	- - -	1 6 7	3 25 28	- 6 6	- 1 1	- 4 4	- 1 1
	Stufenübergr. LA Grund./Sekund. I Primarstufe	m w i	- 6 6	- 6 6	- - -	- 1 1	- 2 2	- 3 3	- - -	- - -	- - -
	LA Realschulen/ Sekundarstufe I	m w i	2 7 9	2 7 9	- - -	- 1 1	- 3 3	2 3 5	- - -	- - -	- - -
	LA Gymnasien/ Sekundarstufe II, allgem. Schulen	m w i	1 1 2	1 1 2	- - -	- - -	- - -	- - -	- - -	1 1 2	- - -
	LA Sonderschulen	m w i	1 2 3	1 2 3	- - -	1 1 2	- 1 1	- - -	- - -	- - -	- - -
	LA Berufl. Schulen/ Sekundarstufe II, berufliche Schulen	m w i	4 8 12	4 8 12	- - -	- - -	3 7 10	1 1 2	- - -	- - -	- - -
	Künstlerischer Abschluss	m w i	196 312 508	195 309 504	23 18 41	110 192 302	44 76 120	5 13 18	- 1 1	13 9 22	1 3 4
	Fachhochschul- abschluss	m w i	705 1 355 2 060	705 1 353 2 058	9 14 23	302 576 878	337 680 1 017	52 78 130	1 3 4	4 2 6	- 2 2
	Bachelorabschluss	m w i	8 14 22	8 14 22	- - -	2 6 8	5 8 13	1 - 1	- - -	- - -	- - -
	Studienbereich zusammen	m w i	1 048 1 894 2 942	1 047 1 888 2 935	37 38 75	469 853 1 322	456 865 1 321	65 111 176	2 5 7	18 16 34	1 6 7
Darstellende Kunst, Film und Fernsehen, Theaterwissenschaft (STB)											
	Diplom (U) und entsprechende Ab- schlussprüfungen	m w i	83 252 335	82 249 331	3 4 7	24 85 109	41 120 161	3 12 15	- - -	11 28 39	1 3 4
	Promotionen	m w i	11 13 24	11 13 24	2 1 3	7 6 13	2 5 7	- 1 1	- - -	- - -	- - -
	LA Realschulen/ Sekundarstufe I	m w i	1 - 1	1 - 1	- - -	1 - 1	- - -	- - -	- - -	- - -	- - -
	Künstlerischer Abschluss	m w i	204 269 473	202 269 471	23 23 46	61 65 126	65 104 169	12 19 31	1 - 1	40 58 98	2 - 2

Prüfungsjahr 2003

6 Abgelegte Prüfungen nach Fächergruppen, Studienbereichen, Prüfungsgruppen und Note der Abschlussprüfung

Fächergruppe ----- Studienbereich	Prüfungsgruppe	Ge- schl.	Abgelegte Prüfungen insgesamt	Davon							endgültig nicht bestanden
				bestanden							
				zusammen	mit der Gesamtnote					Note nicht bekannt	
					mit Auszeich- nung	sehr gut	gut	befriedi- gend	aus- reichend		
	Fachhochschul- abschluss	m	23	23	-	10	13	-	-	-	-
		w	10	10	-	3	7	-	-	-	-
		i	33	33	-	13	20	-	-	-	-
	Bachelorabschluss	m	2	2	-	-	1	1	-	-	-
		w	-	-	-	-	-	-	-	-	-
		i	2	2	-	-	1	1	-	-	-
	Masterabschluss	m	5	5	-	4	1	-	-	-	-
		w	-	-	-	-	-	-	-	-	-
		i	5	5	-	4	1	-	-	-	-
	Sonstiger Abschluss	m	4	4	-	1	3	-	-	-	-
		w	9	9	1	2	6	-	-	-	-
		i	13	13	1	3	9	-	-	-	-
Studienbereich zusammen		m	333	330	28	108	126	16	1	51	3
		w	553	550	29	161	242	32	-	86	3
		i	886	880	57	269	368	48	1	137	6
Musik, Musikwissenschaft (STB)											
	Diplom (U) und entsprechende Ab- schlussprüfungen	m	96	95	1	40	43	5	1	5	1
		w	134	132	4	51	58	5	-	14	2
		i	230	227	5	91	101	10	1	19	3
	Promotionen	m	45	45	7	22	6	-	-	10	-
		w	32	32	8	11	6	2	-	5	-
		i	77	77	15	33	12	2	-	15	-
	Staatliche Lehramts- prüfungen (LA) Grund- und Hauptschulen	m	28	28	-	8	17	3	-	-	-
		w	132	132	-	33	71	23	1	4	-
		i	160	160	-	41	88	26	1	4	-
	Stufenübergr. LA Grund./Sekund. I Primarstufe	m	8	8	-	4	3	1	-	-	-
		w	54	54	-	23	30	1	-	-	-
		i	62	62	-	27	33	2	-	-	-
	LA Realschulen/ Sekundarstufe I	m	55	55	-	16	26	12	1	-	-
		w	73	73	-	33	36	2	-	2	-
		i	128	128	-	49	62	14	1	2	-
	Stufenübergr. LA Sekundarstufe II und I	m	3	3	-	2	1	-	-	-	-
		w	7	7	-	2	4	1	-	-	-
		i	10	10	-	4	5	1	-	-	-
	LA Gymnasien/ Sekundarstufe II, allgem. Schulen	m	145	145	2	45	75	18	-	5	-
		w	171	169	5	49	95	15	-	5	2
		i	316	314	7	94	170	33	-	10	2
	LA Sonderschulen	m	2	2	-	2	-	-	-	-	-
		w	19	19	-	14	5	-	-	-	-
		i	21	21	-	16	5	-	-	-	-
	LA Berufl. Schulen/ Sekundarstufe II, berufliche Schulen	m	-	-	-	-	-	-	-	-	-
		w	1	1	-	1	-	-	-	-	-
		i	1	1	-	1	-	-	-	-	-
	Künstlerischer Abschluss	m	1 202	1 187	131	375	436	63	4	178	15
		w	1 627	1 605	176	563	553	81	8	224	22
		i	2 829	2 792	307	938	989	144	12	402	37
	Fachhochschul- abschluss	m	19	19	-	8	11	-	-	-	-
		w	30	30	-	14	15	1	-	-	-
		i	49	49	-	22	26	1	-	-	-
	Bachelorabschluss	m	1	1	-	1	-	-	-	-	-
		w	-	-	-	-	-	-	-	-	-
		i	1	1	-	1	-	-	-	-	-

Prüfungsjahr 2003

6 Abgelegte Prüfungen nach Fächergruppen, Studienbereichen, Prüfungsgruppen und Note der Abschlussprüfung

Fächergruppe ----- Studienbereich	Prüfungsgruppe	Ge- schl.	Abgelegte Prüfungen insgesamt	Davon							endgültig nicht bestanden
				bestanden							
				zusammen	mit der Gesamtnote					Note nicht bekannt	
					mit Auszeich- nung	sehr gut	gut	befrie- digend	aus- reichend		
Sonstiger Abschluss	m	20	19	-	2	7	1	-	9	1	
	w	35	32	2	7	12	-	1	10	3	
	i	55	51	2	9	19	1	1	19	4	
Studienbereich zusammen	m	1 624	1 607	141	525	625	103	6	207	17	
	w	2 315	2 286	195	801	885	131	10	264	29	
	i	3 939	3 893	336	1 326	1 510	234	16	471	46	
Kunst, Kunstwissenschaft zusammen	m	3 633	3 603	249	1 325	1 401	211	10	407	30	
	w	6 735	6 688	332	2 524	2 833	408	17	574	47	
	i	10 368	10 291	581	3 849	4 234	619	27	981	77	
Außerhalb der Studien- bereichsgliederung											
Außerhalb der Studien- bereichsgliederung (STB)											
Sonstiger Abschluss	m	-	-	-	-	-	-	-	-	-	
	w	2	2	-	1	-	-	-	1	-	
	i	2	2	-	1	-	-	-	1	-	
Studienbereich zusammen	m	-	-	-	-	-	-	-	-	-	
	w	2	2	-	1	-	-	-	1	-	
	i	2	2	-	1	-	-	-	1	-	
Außerhalb der Studienbereichs- gliederung zusammen	m	-	-	-	-	-	-	-	-	-	
	w	2	2	-	1	-	-	-	1	-	
	i	2	2	-	1	-	-	-	1	-	
Insgesamt	m	114 115	112 577	3 430	24 287	51 424	25 078	3 484	4 874	1 538	
	w	106 423	105 569	2 195	24 625	49 646	20 599	3 351	5 153	854	
	i	220 538	218 146	5 625	48 912	101 070	45 677	6 835	10 027	2 392	

Prüfungsjahr 2003

7 Von Erstabsolventen abgelegte Prüfungen nach Fächergruppen, ausgewählten Studienfächern und Inanspruchnahme der Freiversuchsregelung

Fächergruppe ----- 1. Studienfach	Ge- schlecht	Abgelegte Prüfungen insgesamt	Davon			
			bestanden			endgültig nicht bestanden
			zusammen	davon		
				ohne Freiversuchs- regelung	unter Inanspruchnahme einer Freiversuchs- möglichkeit	
Sprach- und Kulturwissenschaften	m	7 930	7 799	7 699	100	131
	w	23 396	23 269	22 825	444	127
	i	31 326	31 068	30 524	544	258
darunter:						
Lernbereich Sprach- und Kulturwissenschaften	m	102	102	92	10	-
	w	133	132	117	15	1
	i	235	234	209	25	1
Evang. Religionspädagogik, kirchliche Bildungsarbeit	m	50	48	47	1	2
	w	123	123	123	-	-
	i	173	171	170	1	2
Evang. Theologie, -Religionslehre	m	280	272	263	9	8
	w	469	458	458	-	11
	i	749	730	721	9	19
Kath. Religionspädagogik, kirchliche Bildungsarbeit	m	33	33	33	-	-
	w	97	96	94	2	1
	i	130	129	127	2	1
Katholische Theologie, -Religionslehre	m	341	341	341	-	-
	w	361	358	355	3	3
	i	702	699	696	3	3
Philosophie	m	286	283	281	2	3
	w	202	202	201	1	-
	i	488	485	482	3	3
Alte Geschichte	m	19	19	18	1	-
	w	11	11	11	-	-
	i	30	30	29	1	-
Archäologie	m	32	32	32	-	-
	w	70	70	70	-	-
	i	102	102	102	-	-
Geschichte	m	763	745	739	6	18
	w	669	664	663	1	5
	i	1 432	1 409	1 402	7	23
Mittlere und neuere Geschichte	m	315	312	305	7	3
	w	243	239	232	7	4
	i	558	551	537	14	7
Journalistik	m	79	79	79	-	-
	w	106	106	106	-	-
	i	185	185	185	-	-
Griechisch	m	17	17	16	1	-
	w	15	15	15	-	-
	i	32	32	31	1	-
Germanistik/Deutsch	m	1 168	1 148	1 137	11	20
	w	5 340	5 315	5 248	67	25
	i	6 508	6 463	6 385	78	45
Nordistik/Skandinavistik (Nord. Philologie, Einzelsprachen a.n.g.)	m	22	21	21	-	1
	w	61	59	57	2	2
	i	83	80	78	2	3
Amerikanistik/Amerikakunde	m	63	63	61	2	-
	w	199	197	183	14	2
	i	262	260	244	16	2
Anglistik/Englisch	m	586	580	579	1	6
	w	2 124	2 116	2 072	44	8
	i	2 710	2 696	2 651	45	14

Prüfungsjahr 2003

7 Von Erstabsolventen abgelegte Prüfungen nach Fächergruppen, ausgewählten Studienfächern und Inanspruchnahme der Freiversuchsregelung

Fächergruppe ----- 1. Studienfach	Ge- schlecht	Abgelegte Prüfungen insgesamt	Davon			
			bestanden			endgültig nicht bestanden
			zusammen	davon		
				ohne Freiversuchs- regelung	unter Inanspruchnahme einer Freiversuchs- möglichkeit	
Französisch	m	89	86	85	1	3
	w	518	514	504	10	4
	i	607	600	589	11	7
Romanistik (Romanische Philologie, Einzelsprachen a.n.g.)	m	71	70	69	1	1
	w	384	382	375	7	2
	i	455	452	444	8	3
Zentralasiatische Sprachen und Kulturen	m	6	6	6	-	-
	w	13	13	13	-	-
	i	19	19	19	-	-
Psychologie	m	676	668	653	15	8
	w	2 266	2 253	2 194	59	13
	i	2 942	2 921	2 847	74	21
Erziehungswissenschaft (Pädagogik)	m	1 033	1 000	996	4	33
	w	3 492	3 476	3 444	32	16
	i	4 525	4 476	4 440	36	49
Grundschul-/Primarstufenpädagogik	m	54	53	44	9	1
	w	944	943	832	111	1
	i	998	996	876	120	2
Blinden-/Sehbehindertenpädagogik	m	6	6	6	-	-
	w	87	87	86	1	-
	i	93	93	92	1	-
Gehörlosen-/Schwerhörigenpädagogik	m	12	12	12	-	-
	w	115	114	113	1	1
	i	127	126	125	1	1
Geistigbehindertenpädagogik/Prakt.-Bildbaren-Pädagogik	m	136	134	131	3	2
	w	398	397	384	13	1
	i	534	531	515	16	3
Körperbehindertenpädagogik	m	47	46	45	1	1
	w	132	132	131	1	-
	i	179	178	176	2	1
Lernbehindertenpädagogik	m	60	58	56	2	2
	w	318	317	305	12	1
	i	378	375	361	14	3
Sprachheilpädagogik/Logopädie	m	23	23	23	-	-
	w	208	207	198	9	1
	i	231	230	221	9	1
Verhaltensgestörtenpädagogik	m	12	12	12	-	-
	w	47	46	39	7	1
	i	59	58	51	7	1
Sport	m	1 333	1 296	1 293	3	37
	w	1 381	1 364	1 361	3	17
	i	2 714	2 660	2 654	6	54
darunter:						
Sportpädagogik	m	1 105	1 070	1 067	3	35
	w	1 095	1 080	1 077	3	15
	i	2 200	2 150	2 144	6	50

Prüfungsjahr 2003

7 Von Erstabsolventen abgelegte Prüfungen nach Fächergruppen, ausgewählten Studienfächern und Inanspruchnahme der Freiversuchsregelung

Fächergruppe ----- 1. Studienfach	Ge- schlecht	Abgelegte Prüfungen insgesamt	Davon			
			bestanden			endgültig nicht bestanden
			zusammen	davon		
				ohne Freiversuchs- regelung	unter Inanspruchnahme einer Freiversuchs- möglichkeit	
Rechts-, Wirtschafts- und Sozialwissenschaften	m	34 060	33 262	31 010	2 252	798
	w	34 441	33 943	31 664	2 279	498
	i	68 501	67 205	62 674	4 531	1 296
darunter:						
Lernbereich Gesellschaftslehre	m	40	38	38	-	2
	w	205	204	204	-	1
	i	245	242	242	-	3
Politikwissenschaft/Politologie	m	1 071	1 040	995	45	31
	w	875	872	818	54	3
	i	1 946	1 912	1 813	99	34
Sozialwissenschaft	m	330	324	323	1	6
	w	438	435	435	-	3
	i	768	759	758	1	9
Soziologie	m	418	407	393	14	11
	w	738	729	705	24	9
	i	1 156	1 136	1 098	38	20
Sozialmedizin/Öffentliches Gesundheitswesen	m	19	19	19	-	-
	w	72	70	70	-	2
	i	91	89	89	-	2
Sozialpädagogik	m	543	542	537	5	1
	w	2 161	2 156	2 147	9	5
	i	2 704	2 698	2 684	14	6
Sozialwesen	m	958	954	947	7	4
	w	3 311	3 306	3 271	35	5
	i	4 269	4 260	4 218	42	9
Rechtswissenschaft	m	5 146	4 751	3 057	1 694	395
	w	5 063	4 720	2 936	1 784	343
	i	10 209	9 471	5 993	3 478	738
Finanzverwaltung	m	305	291	291	-	14
	w	496	489	487	2	7
	i	801	780	778	2	21
Innere Verwaltung	m	386	379	379	-	7
	w	594	587	587	-	7
	i	980	966	966	-	14
Polizei/Verfassungsschutz	m	2 696	2 654	2 654	-	42
	w	1 042	1 035	1 035	-	7
	i	3 738	3 689	3 689	-	49
Verwaltungswissenschaft/-wesen	m	1 352	1 336	1 336	-	16
	w	1 801	1 786	1 786	-	15
	i	3 153	3 122	3 122	-	31
Betriebswirtschaftslehre	m	10 288	10 116	9 793	323	172
	w	7 927	7 876	7 678	198	51
	i	18 215	17 992	17 471	521	223
Intern. Betriebswirtschaft/Management	m	458	448	437	11	10
	w	634	628	617	11	6
	i	1 092	1 076	1 054	22	16
Sportökonomie	m	57	57	57	-	-
	w	31	31	31	-	-
	i	88	88	88	-	-
Touristik	m	134	131	124	7	3
	w	579	577	526	51	2
	i	713	708	650	58	5

Prüfungsjahr 2003

7 Von Erstabsolventen abgelegte Prüfungen nach Fächergruppen, ausgewählten Studienfächern und Inanspruchnahme der Freiversuchsregelung

Fächergruppe ----- 1. Studienfach	Ge- schlecht	Abgelegte Prüfungen insgesamt	Davon			
			bestanden			endgültig nicht bestanden
			zusammen	davon		
				ohne Freiversuchs- regelung	unter Inanspruchnahme einer Freiversuchs- möglichkeit	
Volkswirtschaftslehre	m	793	772	760	12	21
	w	396	390	385	5	6
	i	1 189	1 162	1 145	17	27
Wirtschaftspädagogik	m	236	235	231	4	1
	w	295	293	288	5	2
	i	531	528	519	9	3
Wirtschaftswissenschaften	m	2 956	2 940	2 821	119	16
	w	2 262	2 254	2 169	85	8
	i	5 218	5 194	4 990	204	24
Wirtschaftsingenieurwesen	m	3 318	3 303	3 302	1	15
	w	662	662	661	1	-
	i	3 980	3 965	3 963	2	15
Mathematik, Naturwissenschaften	m	13 772	13 602	13 362	240	170
	w	9 403	9 354	9 269	85	49
	i	23 175	22 956	22 631	325	219
darunter:						
Lernbereich Naturwissenschaft/Sachunterricht	m	24	24	24	-	-
	w	250	247	247	-	3
	i	274	271	271	-	3
Mathematik	m	1 145	1 135	1 109	26	10
	w	1 388	1 381	1 351	30	7
	i	2 533	2 516	2 460	56	17
Informatik	m	3 744	3 665	3 603	62	79
	w	506	501	492	9	5
	i	4 250	4 166	4 095	71	84
Wirtschaftsinformatik	m	1 411	1 399	1 373	26	12
	w	264	261	259	2	3
	i	1 675	1 660	1 632	28	15
Physik	m	1 456	1 447	1 395	52	9
	w	256	251	241	10	5
	i	1 712	1 698	1 636	62	14
Biochemie	m	183	183	180	3	-
	w	179	179	179	-	-
	i	362	362	359	3	-
Chemie	m	899	890	870	20	9
	w	539	536	526	10	3
	i	1 438	1 426	1 396	30	12
Anthropologie (Humanbiologie)	m	20	20	20	-	-
	w	40	40	40	-	-
	i	60	60	60	-	-
Biologie	m	1 449	1 439	1 424	15	10
	w	2 465	2 458	2 442	16	7
	i	3 914	3 897	3 866	31	17
Geologie/Paläontologie	m	210	206	203	3	4
	w	182	182	182	-	-
	i	392	388	385	3	4
Geophysik	m	45	45	45	-	-
	w	20	20	19	1	-
	i	65	65	64	1	-
Geographie/Erdkunde	m	931	920	914	6	11
	w	907	901	899	2	6
	i	1 838	1 821	1 813	8	17

Prüfungsjahr 2003

7 Von Erstabsolventen abgelegte Prüfungen nach Fächergruppen, ausgewählten Studienfächern und Inanspruchnahme der Freiversuchsregelung

Fächergruppe ----- 1. Studienfach	Ge- schlecht	Abgelegte Prüfungen insgesamt	Davon			
			bestanden			endgültig nicht bestanden
			zusammen	davon		
				ohne Freiversuchs- regelung	unter Inanspruchnahme einer Freiversuchs- möglichkeit	
Humanmedizin	m	4 938	4 933	4 931	2	5
	w	5 455	5 455	5 453	2	-
	i	10 393	10 388	10 384	4	5
darunter:						
Zahnmedizin	m	706	703	701	2	3
	w	802	802	800	2	-
	i	1 508	1 505	1 501	4	3
Agrar-, Forst- und Ernährungswissenschaften	m	2 190	2 164	2 128	36	26
	w	2 763	2 738	2 689	49	25
	i	4 953	4 902	4 817	85	51
darunter:						
Naturschutz	m	18	18	15	3	-
	w	29	29	27	2	-
	i	47	47	42	5	-
Agrarwissenschaft/Landwirtschaft	m	659	650	619	31	9
	w	482	477	443	34	5
	i	1 141	1 127	1 062	65	14
Forstwissenschaft, -wirtschaft	m	378	376	376	-	2
	w	159	157	157	-	2
	i	537	533	533	-	4
Ernährungswissenschaft	m	8	7	7	-	1
	w	89	89	84	5	-
	i	97	96	91	5	1
Haushalts- und Ernährungswissenschaft	m	121	118	117	1	3
	w	798	783	775	8	15
	i	919	901	892	9	18
Ingenieurwissenschaften	m	25 722	25 472	24 983	489	250
	w	7 469	7 446	7 369	77	23
	i	33 191	32 918	32 352	566	273
darunter:						
Interdisziplinäre Studien (Schwerpunkt Ingenieurwissenschaften)	m	162	162	146	16	-
	w	91	91	90	1	-
	i	253	253	236	17	-
Bergbau/Bergtechnik	m	105	105	96	9	-
	w	8	8	7	1	-
	i	113	113	103	10	-
Hütten- und Gießereiwesen	m	58	58	52	6	-
	w	17	17	16	1	-
	i	75	75	68	7	-
Chemie-Ingenieurwesen/Chemietechnik	m	369	368	368	-	1
	w	182	182	182	-	-
	i	551	550	550	-	1
Maschinenbau/-wesen	m	5 254	5 216	5 029	187	38
	w	329	329	313	16	-
	i	5 583	5 545	5 342	203	38
Metalltechnik	m	59	59	53	6	-
	w	3	3	3	-	-
	i	62	62	56	6	-
Versorgungstechnik	m	416	409	409	-	7
	w	58	58	58	-	-
	i	474	467	467	-	7

Prüfungsjahr 2003

7 Von Erstabsolventen abgelegte Prüfungen nach Fächergruppen, ausgewählten Studienfächern und Inanspruchnahme der Freiversuchsregelung

Fächergruppe ----- 1. Studienfach	Ge- schlecht	Abgelegte Prüfungen insgesamt	Davon			
			bestanden			endgültig nicht bestanden
			zusammen	davon		
				ohne Freiversuchs- regelung	unter Inanspruchnahme einer Freiversuchs- möglichkeit	
Elektrotechnik/Elektronik	m	4 741	4 687	4 560	127	54
	w	232	231	223	8	1
	i	4 973	4 918	4 783	135	55
Architektur	m	3 090	3 071	3 068	3	19
	w	2 945	2 939	2 935	4	6
	i	6 035	6 010	6 003	7	25
Innenarchitektur	m	134	134	133	1	-
	w	508	508	499	9	-
	i	642	642	632	10	-
Bauingenieurwesen/Ingenieurbau	m	4 501	4 410	4 296	114	91
	w	1 138	1 125	1 091	34	13
	i	5 639	5 535	5 387	148	104
Vermessungswesen (Geodäsie)	m	503	502	501	1	1
	w	221	221	221	-	-
	i	724	723	722	1	1
Kunst, Kunstwissenschaft	m	2 892	2 879	2 858	21	13
	w	5 618	5 599	5 546	53	19
	i	8 510	8 478	8 404	74	32
darunter:						
Kunsterziehung	m	96	93	91	2	3
	w	586	583	580	3	3
	i	682	676	671	5	6
Kunstgeschichte, Kunstwissenschaft	m	121	118	117	1	3
	w	532	528	518	10	4
	i	653	646	635	11	7
Bildende Kunst/Graphik	m	134	132	131	1	2
	w	194	194	193	1	-
	i	328	326	324	2	2
Neue Medien	m	51	51	38	13	-
	w	61	61	32	29	-
	i	112	112	70	42	-
Industriedesign/Produktgestaltung	m	335	335	335	-	-
	w	370	369	368	1	1
	i	705	704	703	1	1
Musikerziehung	m	355	354	350	4	1
	w	629	627	619	8	2
	i	984	981	969	12	3
Insgesamt	m	93 020	91 589	88 446	3 143	1 431
	w	90 700	89 939	86 946	2 993	761
	i	183 720	181 528	175 392	6 136	2 192

Prüfungsjahr 2003

8 Von ausländischen Absolventen bestandene Prüfungen nach Herkunftsländern und Fächergruppen

Herkunftsland (Staatsangehörigkeit)	Ge- schl.	Ins- gesamt	Davon in der Fächergruppe								
			Sprach- und Kultur- wissen- schaften	Sport	Rechts-, Wirtschafts- und Sozial- wissen- schaften	Mathe- matik, Natur- wissen- schaften	Human- medizin	Vete- rinär- medizin	Agrar-, Forst- und Ernährungs- wissen- schaften	Inge- nieur- wissen- schaften	Kunst, Kunst- wissen- schaft
Europa											
Europäische Union (EU)											
Belgien	m	45	4	-	17	5	3	-	2	11	3
	w	39	10	2	13	2	1	-	1	5	5
	i	84	14	2	30	7	4	-	3	16	8
Dänemark	m	22	3	-	7	4	-	-	2	4	2
	w	23	3	-	5	3	1	1	-	2	8
	i	45	6	-	12	7	1	1	2	6	10
Finnland	m	19	1	-	4	3	4	-	-	1	6
	w	60	16	1	19	4	6	-	1	2	11
	i	79	17	1	23	7	10	-	1	3	17
Frankreich	m	371	16	-	137	50	5	-	2	147	14
	w	364	77	-	165	39	11	3	2	41	26
	i	735	93	-	302	89	16	3	4	188	40
Griechenland	m	383	26	5	146	35	78	-	1	76	16
	w	320	92	4	105	32	42	1	3	22	19
	i	703	118	9	251	67	120	1	4	98	35
Irland	m	13	2	-	7	2	-	-	-	2	-
	w	13	1	-	11	1	-	-	-	-	-
	i	26	3	-	18	3	-	-	-	2	-
Italien	m	322	46	2	79	50	9	-	15	91	30
	w	271	89	1	75	47	8	-	3	18	30
	i	593	135	3	154	97	17	-	18	109	60
Luxemburg	m	112	15	8	20	21	10	-	5	31	2
	w	73	36	-	4	8	4	2	3	7	9
	i	185	51	8	24	29	14	2	8	38	11
Niederlande	m	113	6	2	27	22	3	-	4	46	3
	w	70	15	2	22	8	4	1	1	7	10
	i	183	21	4	49	30	7	1	5	53	13
Österreich	m	382	31	9	100	95	15	1	15	99	17
	w	246	75	3	76	21	10	2	8	19	32
	i	628	106	12	176	116	25	3	23	118	49
Portugal	m	64	8	3	16	8	1	-	-	25	3
	w	64	21	2	19	5	5	-	-	8	4
	i	128	29	5	35	13	6	-	-	33	7
Schweden	m	23	-	-	10	2	1	1	1	5	3
	w	27	4	-	9	8	2	-	-	1	3
	i	50	4	-	19	10	3	1	1	6	6
Spanien	m	179	15	-	45	28	3	1	-	57	30
	w	216	67	-	82	15	4	1	7	22	18
	i	395	82	-	127	43	7	2	7	79	48
Vereinigtes Königreich 1)	m	83	14	-	22	16	8	-	-	17	6
	w	65	16	-	24	10	1	-	-	7	7
	i	148	30	-	46	26	9	-	-	24	13
EU zusammen	m	2 131	187	29	637	341	140	3	47	612	135
	w	1 851	522	15	629	203	99	11	29	161	182
	i	3 982	709	44	1 266	544	239	14	76	773	317
Übriges Europa											
Albanien	m	14	1	-	5	1	1	-	-	5	1
	w	19	2	-	5	2	3	-	-	-	7
	i	33	3	-	10	3	4	-	-	5	8

1) Großbritannien und Nordirland

Prüfungsjahr 2003

8 Von ausländischen Absolventen bestandene Prüfungen nach Herkunftsländern und Fächergruppen

Herkunftsland (Staatsangehörigkeit)	Ge- schl.	Ins- gesamt	Davon in der Fächergruppe								
			Sprach- und Kultur- wissen- schaften	Sport	Rechts-, Wirtschafts- und Sozial- wissen- schaften	Mathe- matik, Natur- wissen- schaften	Human- medizin	Vete- rinär- medizin	Agrar-, Forst- und Ernährungs- wissen- schaften	Inge- nieur- wissen- schaften	Kunst, Kunst- wissen- schaft
Andorra	m	1	-	-	1	-	-	-	-	-	-
	i	1	-	-	1	-	-	-	-	-	-
Bosnien und Herzegowina	m	91	2	2	21	9	8	-	1	47	1
	w	90	23	-	30	15	9	-	4	8	1
	i	181	25	2	51	24	17	-	5	55	2
Bulgarien	m	118	8	-	41	25	1	-	2	25	16
	w	167	20	-	87	24	7	-	-	10	19
	i	285	28	-	128	49	8	-	2	35	35
Estland	m	8	2	-	4	-	-	-	-	-	2
	w	22	3	-	10	2	1	-	2	1	3
	i	30	5	-	14	2	1	-	2	1	5
Island	m	13	2	-	3	-	-	-	-	6	2
	w	8	-	-	1	1	2	1	-	1	2
	i	21	2	-	4	1	2	1	-	7	4
Serbien und Montenegro	m	166	9	-	47	23	8	-	2	64	13
	w	131	32	1	45	16	15	-	2	9	11
	i	297	41	1	92	39	23	-	4	73	24
Kroatien	m	224	8	3	88	34	4	-	4	75	8
	w	203	48	1	100	16	9	2	-	13	13
	i	427	56	4	188	50	13	2	4	88	21
Lettland	m	16	2	1	5	4	1	-	-	1	2
	w	38	18	-	12	1	-	-	-	-	7
	i	54	20	1	17	5	1	-	-	1	9
Liechtenstein	m	2	-	-	2	-	-	-	-	-	-
	i	2	-	-	2	-	-	-	-	-	-
Litauen	m	14	1	-	6	1	-	-	1	2	3
	w	61	15	-	22	4	2	1	4	1	12
	i	75	16	-	28	5	2	1	5	3	15
Malta	m	3	1	-	1	-	-	-	-	1	-
	w	4	-	-	1	2	-	-	-	-	1
	i	7	1	-	2	2	-	-	-	1	1
Mazedonien	m	34	4	-	8	4	1	-	1	13	3
	w	13	2	-	4	3	1	-	-	2	1
	i	47	6	-	12	7	2	-	1	15	4
Moldau, Republik	m	14	5	-	2	2	-	-	-	4	1
	w	16	4	-	6	3	2	-	-	-	1
	i	30	9	-	8	5	2	-	-	4	2
Norwegen	m	54	2	-	4	2	31	2	-	9	4
	w	67	6	-	8	1	34	11	-	3	4
	i	121	8	-	12	3	65	13	-	12	8
Polen	m	264	33	-	119	38	5	-	3	46	20
	w	540	166	4	242	30	19	-	3	32	44
	i	804	199	4	361	68	24	-	6	78	64
Rumänien	m	94	10	1	18	33	5	1	2	7	17
	w	154	26	2	48	29	15	-	1	16	17
	i	248	36	3	66	62	20	1	3	23	34
Russische Föderation	m	287	22	-	61	72	20	1	2	65	44
	w	385	87	-	132	64	18	-	3	24	57
	i	672	109	-	193	136	38	1	5	89	101
San Marino	w	1	-	-	1	-	-	-	-	-	-
	i	1	-	-	1	-	-	-	-	-	-
Schweiz	m	97	13	2	29	15	1	-	3	11	23
	w	90	22	1	13	11	2	-	4	3	34
	i	187	35	3	42	26	3	-	7	14	57

Prüfungsjahr 2003

8 Von ausländischen Absolventen bestandene Prüfungen nach Herkunftsländern und Fächergruppen

Herkunftsland (Staatsangehörigkeit)	Ge- schl.	Ins- gesamt	Davon in der Fächergruppe								
			Sprach- und Kultur- wissen- schaften	Sport	Rechts-, Wirtschafts- und Sozial- wissen- schaften	Mathe- matik, Natur- wissen- schaften	Human- medizin	Vete- rinär- medizin	Agrar-, Forst- und Ernährungs- wissen- schaften	Inge- nieur- wissen- schaften	Kunst, Kunst- wissen- schaft
Slowakei	m	33	4	1	8	6	-	-	-	8	6
	w	54	12	-	31	2	-	1	3	3	2
	i	87	16	1	39	8	-	1	3	11	8
Slowenien	m	39	3	-	15	3	2	-	2	7	7
	w	44	15	-	17	4	2	-	-	3	3
	i	83	18	-	32	7	4	-	2	10	10
Tschechische Republik	m	62	9	-	24	10	-	-	1	14	4
	w	100	33	2	35	7	-	1	2	7	13
	i	162	42	2	59	17	-	1	3	21	17
Türkei	m	1 063	41	17	353	109	93	-	10	417	23
	w	734	111	-	328	76	83	-	6	107	23
	i	1 797	152	17	681	185	176	-	16	524	46
Ukraine	m	170	11	-	42	41	15	-	1	44	16
	w	175	30	1	68	26	19	-	-	8	23
	i	345	41	1	110	67	34	-	1	52	39
Ungarn	m	79	3	1	26	11	2	1	1	19	15
	w	158	62	6	49	8	4	-	2	10	17
	i	237	65	7	75	19	6	1	3	29	32
Vatikanstadt	w	1	1	-	-	-	-	-	-	-	-
	i	1	1	-	-	-	-	-	-	-	-
Weißrussland	m	21	4	-	6	1	-	-	4	3	3
	w	25	5	-	14	2	2	-	-	2	-
	i	46	9	-	20	3	2	-	4	5	3
Zypern	m	6	-	-	1	1	1	-	1	1	1
	w	8	1	-	1	1	3	-	-	-	2
	i	14	1	-	2	2	4	-	1	1	3
Übriges Europa	m	1	-	-	-	1	-	-	-	-	-
	w	1	-	-	-	-	1	-	-	-	-
	i	2	-	-	-	1	1	-	-	-	-
Übriges Europa zusammen	m	2 988	200	28	940	446	199	5	41	894	235
	w	3 309	744	18	1 310	350	253	17	36	263	317
	i	6 297	944	46	2 250	796	452	22	77	1 157	552
Europa zusammen	m	5 119	387	57	1 577	787	339	8	88	1 506	370
	w	5 160	1 266	33	1 939	553	352	28	65	424	499
	i	10 279	1 653	90	3 516	1 340	691	36	153	1 930	869
Afrika											
Ägypten	m	99	10	5	3	32	8	2	11	26	2
	w	14	4	-	-	3	3	2	1	-	1
	i	113	14	5	3	35	11	4	12	26	3
Äthiopien	m	47	1	-	6	15	1	-	7	17	-
	w	11	1	-	1	-	-	-	6	1	2
	i	58	2	-	7	15	1	-	13	18	2
Algerien	m	16	5	-	1	6	-	-	-	4	-
	w	5	2	-	1	1	-	-	-	1	-
	i	21	7	-	2	7	-	-	-	5	-
Angola	m	1	-	-	-	1	-	-	-	-	-
	w	1	-	-	-	-	-	-	1	-	-
	i	2	-	-	-	1	-	-	1	-	-
Benin	m	18	3	1	3	3	-	-	4	4	-
	i	18	3	1	3	3	-	-	4	4	-
Botsuana	m	4	1	-	-	3	-	-	-	-	-
	i	4	1	-	-	3	-	-	-	-	-

Prüfungsjahr 2003

8 Von ausländischen Absolventen bestandene Prüfungen nach Herkunftsländern und Fächergruppen

Herkunftsland (Staatsangehörigkeit)	Ge- schl.	Ins- gesamt	Davon in der Fächergruppe								
			Sprach- und Kultur- wissen- schaften	Sport	Rechts-, Wirtschafts- und Sozial- wissen- schaften	Mathe- matik, Natur- wissen- schaften	Human- medizin	Vete- rinär- medizin	Agrar-, Forst- und Ernährungs- wissen- schaften	Inge- nieur- wissen- schaften	Kunst, Kunst- wissen- schaft
Burkina Faso	m	11	-	-	4	1	1	-	1	4	-
	i	11	-	-	4	1	1	-	1	4	-
Burundi	m	2	2	-	-	-	-	-	-	-	-
	w	2	-	-	1	-	-	-	1	-	-
	i	4	2	-	1	-	-	-	1	-	-
Cote d'Ivoire	m	19	2	-	6	4	-	-	-	7	-
	w	1	-	-	-	1	-	-	-	-	-
	i	20	2	-	6	5	-	-	-	7	-
Dschibuti	m	1	-	-	1	-	-	-	-	-	-
	i	1	-	-	1	-	-	-	-	-	-
Eritrea	m	11	2	-	1	4	-	-	1	3	-
	w	1	-	-	1	-	-	-	-	-	-
	i	12	2	-	2	4	-	-	1	3	-
Gabun	m	4	-	-	-	-	-	-	-	4	-
	w	5	-	-	2	1	-	-	-	2	-
	i	9	-	-	2	1	-	-	-	6	-
Gambia	m	3	-	-	1	-	-	-	1	1	-
	i	3	-	-	1	-	-	-	1	1	-
Ghana	m	58	2	-	12	18	-	-	8	18	-
	w	8	-	-	1	-	2	-	2	3	-
	i	66	2	-	13	18	2	-	10	21	-
Guinea	m	1	-	-	1	-	-	-	-	-	-
	w	1	-	-	-	-	-	-	-	1	-
	i	2	-	-	1	-	-	-	-	1	-
Kamerun	m	184	9	-	20	38	6	-	17	94	-
	w	64	9	-	10	18	12	-	7	8	-
	i	248	18	-	30	56	18	-	24	102	-
Kap Verde	m	3	-	-	-	-	-	-	-	3	-
	w	1	-	-	-	1	-	-	-	-	-
	i	4	-	-	-	1	-	-	-	3	-
Kenia	m	29	5	-	7	2	3	-	5	7	-
	w	10	1	-	4	2	-	-	3	-	-
	i	39	6	-	11	4	3	-	8	7	-
Kongo, Dem. Republik	m	18	3	1	5	3	-	-	2	4	-
	w	2	-	-	1	1	-	-	-	-	-
	i	20	3	1	6	4	-	-	2	4	-
Kongo, Republik	m	6	1	-	-	1	-	-	1	3	-
	w	1	-	-	-	1	-	-	-	-	-
	i	7	1	-	-	2	-	-	1	3	-
Libyen	m	21	-	-	-	5	1	-	-	15	-
	i	21	-	-	-	5	1	-	-	15	-
Madagaskar	m	3	-	-	1	1	-	-	1	-	-
	w	4	-	-	3	1	-	-	-	-	-
	i	7	-	-	4	2	-	-	1	-	-
Malawi	m	1	-	-	-	-	-	-	1	-	-
	w	1	1	-	-	-	-	-	-	-	-
	i	2	1	-	-	-	-	-	1	-	-
Mali	m	8	-	-	2	-	-	-	1	5	-
	i	8	-	-	2	-	-	-	1	5	-
Marokko	m	310	12	1	36	56	4	1	4	194	2
	w	57	10	-	12	11	6	-	2	16	-
	i	367	22	1	48	67	10	1	6	210	2

Prüfungsjahr 2003

8 Von ausländischen Absolventen bestandene Prüfungen nach Herkunftsländern und Fächergruppen

Herkunftsland (Staatsangehörigkeit)	Ge- schl.	Ins- gesamt	Davon in der Fächergruppe								
			Sprach- und Kultur- wissen- schaften	Sport	Rechts-, Wirtschafts- und Sozial- wissen- schaften	Mathe- matik, Natur- wissen- schaften	Human- medizin	Vete- rinär- medizin	Agrar-, Forst- und Ernährungs- wissen- schaften	Inge- nieur- wissen- schaften	Kunst, Kunst- wissen- schaft
Mauretanien	m	7	-	-	3	1	-	-	-	3	-
	i	7	-	-	3	1	-	-	-	3	-
Mosambik	m	3	1	-	-	1	-	-	-	1	-
	i	3	1	-	-	1	-	-	-	1	-
Namibia	m	5	-	-	-	1	-	-	1	3	-
	w	1	-	-	-	-	-	-	-	1	-
	i	6	-	-	-	1	-	-	1	4	-
Nigeria	m	43	12	-	10	4	2	-	5	10	-
	w	9	2	-	1	1	1	-	2	2	-
	i	52	14	-	11	5	3	-	7	12	-
Ruanda	m	6	-	-	3	1	-	-	1	1	-
	w	3	1	-	1	-	-	-	-	1	-
	i	9	1	-	4	1	-	-	1	2	-
Sambia	m	2	-	-	1	-	-	-	1	-	-
	w	2	-	-	2	-	-	-	-	-	-
	i	4	-	-	3	-	-	-	1	-	-
Senegal	m	6	-	-	4	1	-	-	-	1	-
	w	1	-	-	-	-	-	-	1	-	-
	i	7	-	-	4	1	-	-	1	1	-
Sierra Leone	m	3	-	-	3	-	-	-	-	-	-
	w	1	-	-	-	-	1	-	-	-	-
	i	4	-	-	3	-	1	-	-	-	-
Simbabwe	m	1	-	-	-	1	-	-	-	-	-
	i	1	-	-	-	1	-	-	-	-	-
Somalia	m	2	-	-	1	1	-	-	-	-	-
	i	2	-	-	1	1	-	-	-	-	-
Sudan	m	36	1	-	9	5	3	-	7	11	-
	w	30	1	-	22	3	-	-	2	2	-
	i	66	2	-	31	8	3	-	9	13	-
Südafrika	m	8	-	-	-	2	-	-	-	2	4
	w	6	2	-	2	-	-	-	-	1	1
	i	14	2	-	2	2	-	-	-	3	5
Tansania, Ver. Republik	m	9	3	-	1	-	-	-	2	3	-
	w	3	-	-	-	1	-	-	-	2	-
	i	12	3	-	1	1	-	-	2	5	-
Togo	m	27	4	-	12	4	-	-	1	6	-
	w	4	1	-	2	1	-	-	-	-	-
	i	31	5	-	14	5	-	-	1	6	-
Tschad	m	1	-	-	1	-	-	-	-	-	-
	i	1	-	-	1	-	-	-	-	-	-
Tunesien	m	68	2	-	6	18	1	-	1	39	1
	w	14	6	-	2	1	-	-	-	4	1
	i	82	8	-	8	19	1	-	1	43	2
Uganda	m	8	1	-	1	2	-	-	3	1	-
	w	4	-	-	3	-	1	-	-	-	-
	i	12	1	-	4	2	1	-	3	1	-
Afrika zusammen	m	1 113	82	8	165	235	30	3	87	494	9
	w	267	41	-	72	48	26	2	28	45	5
	i	1 380	123	8	237	283	56	5	115	539	14

Prüfungsjahr 2003

8 Von ausländischen Absolventen bestandene Prüfungen nach Herkunftsländern und Fächergruppen

Herkunftsland (Staatsangehörigkeit)	Ge- schl.	Ins- gesamt	Davon in der Fächergruppe								
			Sprach- und Kultur- wissen- schaften	Sport	Rechts-, Wirtschafts- und Sozial- wissen- schaften	Mathe- matik, Natur- wissen- schaften	Human- medizin	Vete- rinär- medizin	Agrar-, Forst- und Ernährungs- wissen- schaften	Inge- nieur- wissen- schaften	Kunst, Kunst- wissen- schaft
Amerika											
Argentinien	m	37	3	-	6	4	-	-	2	14	8
	w	17	2	-	3	5	-	-	-	1	6
	i	54	5	-	9	9	-	-	2	15	14
Belize	m	2	-	-	-	1	-	-	-	1	-
	i	2	-	-	-	1	-	-	-	1	-
Bolivien	m	16	2	-	3	3	-	-	3	4	1
	w	8	1	-	4	2	-	-	-	1	-
	i	24	3	-	7	5	-	-	3	5	1
Brasilien	m	73	9	-	12	17	1	1	6	15	12
	w	86	13	-	21	12	5	4	4	13	14
	i	159	22	-	33	29	6	5	10	28	26
Chile	m	31	1	-	12	6	1	-	4	2	5
	w	27	7	-	7	2	1	-	3	-	7
	i	58	8	-	19	8	2	-	7	2	12
Costa Rica	m	15	1	-	2	2	-	-	4	5	1
	w	6	1	-	2	2	-	-	-	1	-
	i	21	2	-	4	4	-	-	4	6	1
Dominikanische Republik	m	2	1	-	-	-	-	-	1	-	-
	i	2	1	-	-	-	-	-	1	-	-
Ecuador	m	17	-	-	5	1	-	-	1	10	-
	w	13	2	-	4	2	-	-	1	1	3
	i	30	2	-	9	3	-	-	2	11	3
El Salvador	m	3	-	-	1	1	-	-	-	1	-
	w	1	-	-	-	-	-	-	-	1	-
	i	4	-	-	1	1	-	-	-	2	-
Guatemala	m	4	-	-	-	-	-	-	1	3	-
	w	4	-	-	1	1	-	1	-	1	-
	i	8	-	-	1	1	-	1	1	4	-
Haiti	m	3	-	-	1	-	-	-	2	-	-
	i	3	-	-	1	-	-	-	2	-	-
Honduras	m	3	1	-	-	-	-	-	1	1	-
	w	1	1	-	-	-	-	-	-	-	-
	i	4	2	-	-	-	-	-	1	1	-
Jamaika	m	2	-	-	-	-	-	-	-	2	-
	i	2	-	-	-	-	-	-	-	2	-
Kanada	m	21	4	-	5	5	1	-	-	4	2
	w	18	3	-	3	2	4	-	1	1	4
	i	39	7	-	8	7	5	-	1	5	6
Kolumbien	m	35	1	1	11	7	2	-	-	9	4
	w	39	5	-	16	3	-	-	5	7	3
	i	74	6	1	27	10	2	-	5	16	7
Kuba	m	6	-	-	-	3	-	-	-	2	1
	w	3	-	-	1	1	-	-	-	1	-
	i	9	-	-	1	4	-	-	-	3	1
Mexiko	m	41	-	-	15	5	2	-	6	12	1
	w	24	2	-	7	3	4	-	3	4	1
	i	65	2	-	22	8	6	-	9	16	2
Nicaragua	m	2	-	-	-	-	-	-	1	1	-
	w	1	-	-	-	-	-	-	-	1	-
	i	3	-	-	-	-	-	-	1	2	-

Prüfungsjahr 2003

8 Von ausländischen Absolventen bestandene Prüfungen nach Herkunftsländern und Fächergruppen

Herkunftsland (Staatsangehörigkeit)	Ge- schl.	Ins- gesamt	Davon in der Fächergruppe								
			Sprach- und Kultur- wissen- schaften	Sport	Rechts-, Wirtschafts- und Sozial- wissen- schaften	Mathe- matik, Natur- wissen- schaften	Human- medizin	Vete- rinär- medizin	Agrar-, Forst- und Ernährungs- wissen- schaften	Inge- nieur- wissen- schaften	Kunst, Kunst- wissen- schaft
Panama	m	1	-	-	1	-	-	-	-	-	-
	w	1	-	-	1	-	-	-	-	-	-
	i	2	-	-	2	-	-	-	-	-	-
Paraguay	m	2	-	-	2	-	-	-	-	-	-
	w	3	1	-	1	-	-	-	1	-	-
	i	5	1	-	3	-	-	-	1	-	-
Peru	m	27	-	-	8	4	3	-	3	7	2
	w	21	6	-	2	3	1	-	1	8	-
	i	48	6	-	10	7	4	-	4	15	2
Trinidad und Tobago	w	1	-	-	-	-	1	-	-	-	-
	i	1	-	-	-	-	1	-	-	-	-
Uruguay	m	1	-	-	-	-	-	-	-	1	-
	w	2	1	-	1	-	-	-	-	-	-
	i	3	1	-	1	-	-	-	-	1	-
Venezuela	m	28	-	-	6	3	-	-	1	15	3
	w	14	1	-	4	2	-	-	-	6	1
	i	42	1	-	10	5	-	-	1	21	4
Vereinigte Staaten	m	103	22	-	29	13	5	-	5	19	10
	w	87	21	1	25	12	5	2	2	4	15
	i	190	43	1	54	25	10	2	7	23	25
Abhäng. Gebiete (Brit.)	m	1	-	-	-	-	1	-	-	-	-
	i	1	-	-	-	-	1	-	-	-	-
Übriges Amerika	m	3	-	-	-	-	-	-	-	3	-
	i	3	-	-	-	-	-	-	-	3	-
Amerika zusammen	m	479	45	1	119	75	16	1	41	131	50
	w	377	67	1	103	52	21	7	21	51	54
	i	856	112	2	222	127	37	8	62	182	104
Asien											
Afghanistan	m	26	1	-	6	4	8	-	-	7	-
	w	9	1	-	3	3	2	-	-	-	-
	i	35	2	-	9	7	10	-	-	7	-
Armenien	m	13	2	-	4	2	2	-	-	1	2
	w	13	2	-	1	1	1	-	2	1	5
	i	26	4	-	5	3	3	-	2	2	7
Aserbaidschan	m	7	-	-	3	1	2	-	-	1	-
	w	7	-	-	5	-	-	-	-	-	2
	i	14	-	-	8	1	2	-	-	1	2
Bangladesch	m	18	-	-	1	6	-	-	2	9	-
	w	4	1	-	-	-	-	-	-	3	-
	i	22	1	-	1	6	-	-	2	12	-
Bhutan	m	2	2	-	-	-	-	-	-	-	-
	i	2	2	-	-	-	-	-	-	-	-
China	m	517	8	2	117	120	28	1	16	206	19
	w	557	47	2	211	113	30	-	8	111	35
	i	1 074	55	4	328	233	58	1	24	317	54
Georgien	m	26	3	-	6	4	4	-	-	4	5
	w	33	10	-	11	-	3	-	-	-	9
	i	59	13	-	17	4	7	-	-	4	14
Indien	m	214	8	-	19	71	4	-	4	108	-
	w	48	6	-	14	16	4	-	1	7	-
	i	262	14	-	33	87	8	-	5	115	-

Prüfungsjahr 2003

8 Von ausländischen Absolventen bestandene Prüfungen nach Herkunftsländern und Fächergruppen

Herkunftsland (Staatsangehörigkeit)	Ge- schl.	Ins- gesamt	Davon in der Fächergruppe								
			Sprach- und Kultur- wissen- schaften	Sport	Rechts-, Wirtschafts- und Sozial- wissen- schaften	Mathe- matik, Natur- wissen- schaften	Human- medizin	Vete- rinär- medizin	Agrar-, Forst- und Ernährungs- wissen- schaften	Inge- nieur- wissen- schaften	Kunst, Kunst- wissen- schaft
Indonesien	m	211	6	-	24	38	3	1	16	123	-
	w	93	3	-	23	18	4	-	10	28	7
	i	304	9	-	47	56	7	1	26	151	7
Irak	m	24	-	-	3	7	-	1	1	10	2
	w	2	-	-	-	1	1	-	-	-	-
	i	26	-	-	3	8	1	1	1	10	2
Iran, Islamische Republik	m	284	13	1	31	60	71	-	7	98	3
	w	196	27	-	23	51	50	-	3	38	4
	i	480	40	1	54	111	121	-	10	136	7
Israel	m	58	12	-	10	11	9	-	-	11	5
	w	15	5	-	4	1	1	-	-	-	4
	i	73	17	-	14	12	10	-	-	11	9
Japan	m	65	6	1	10	6	2	-	2	1	37
	w	196	21	-	11	8	1	1	1	4	149
	i	261	27	1	21	14	3	1	3	5	186
Jemen	m	6	2	-	-	1	1	-	1	1	-
	i	6	2	-	-	1	1	-	1	1	-
Jordanien	m	92	4	1	6	20	14	-	5	42	-
	w	8	3	-	1	1	2	-	-	1	-
	i	100	7	1	7	21	16	-	5	43	-
Kambodscha	m	10	-	-	1	-	-	-	4	5	-
	w	1	1	-	-	-	-	-	-	-	-
	i	11	1	-	1	-	-	-	4	5	-
Kasachstan	m	22	3	-	4	7	-	-	1	5	2
	w	34	6	-	17	1	4	-	1	2	3
	i	56	9	-	21	8	4	-	2	7	5
Kirgisistan	m	7	-	-	2	1	-	-	1	3	-
	w	13	2	-	5	1	3	-	-	1	1
	i	20	2	-	7	2	3	-	1	4	1
Korea, Dem. Volksrepublik	m	19	1	-	1	5	-	-	-	3	9
	w	13	2	-	1	2	-	-	-	-	8
	i	32	3	-	2	7	-	-	-	3	17
Korea, Dem. Republik	m	255	45	1	42	17	5	-	-	24	121
	w	386	50	-	21	20	7	1	2	10	275
	i	641	95	1	63	37	12	1	2	34	396
Kuwait	m	1	-	-	-	1	-	-	-	-	-
	i	1	-	-	-	1	-	-	-	-	-
Laos, Dem. Volksrepublik	m	2	1	-	-	-	-	-	1	-	-
	w	1	1	-	-	-	-	-	-	-	-
	i	3	2	-	-	-	-	-	1	-	-
Libanon	m	37	1	-	6	6	4	-	-	19	1
	w	4	1	-	1	1	1	-	-	-	-
	i	41	2	-	7	7	5	-	-	19	1
Malaysia	m	27	-	-	1	4	-	-	-	22	-
	w	12	-	-	3	1	-	-	-	6	2
	i	39	-	-	4	5	-	-	-	28	2
Mongolei	m	16	-	-	5	6	1	-	-	3	1
	w	16	5	-	4	4	2	-	1	-	-
	i	32	5	-	9	10	3	-	1	3	1
Myanmar	m	4	-	-	-	-	-	-	4	-	-
	w	5	1	-	-	1	-	-	2	1	-
	i	9	1	-	-	1	-	-	6	1	-

Prüfungsjahr 2003

8 Von ausländischen Absolventen bestandene Prüfungen nach Herkunftsländern und Fächergruppen

Herkunftsland (Staatsangehörigkeit)	Ge- schl.	Ins- gesamt	Davon in der Fächergruppe								
			Sprach- und Kultur- wissen- schaften	Sport	Rechts-, Wirtschafts- und Sozial- wissen- schaften	Mathe- matik, Natur- wissen- schaften	Human- medizin	Vete- rinär- medizin	Agrar-, Forst- und Ernährungs- wissen- schaften	Inge- nieur- wissen- schaften	Kunst, Kunst- wissen- schaft
Nepal	m	10	-	-	1	2	-	-	-	7	-
	w	2	-	-	-	1	-	-	1	-	-
	i	12	-	-	1	3	-	-	1	7	-
Oman	m	1	-	-	-	-	-	-	-	1	-
	i	1	-	-	-	-	-	-	-	1	-
Pakistan	m	65	2	-	14	16	2	-	3	28	-
	w	4	1	-	-	1	1	-	-	-	1
	i	69	3	-	14	17	3	-	3	28	1
Philippinen	m	9	1	-	1	2	1	-	3	1	-
	w	7	1	-	-	3	1	-	2	-	-
	i	16	2	-	1	5	2	-	5	1	-
Saudi-Arabien	m	2	-	-	-	1	-	-	-	1	-
	i	2	-	-	-	1	-	-	-	1	-
Singapur	m	8	-	-	-	-	-	-	-	8	-
	w	4	1	-	2	1	-	-	-	-	-
	i	12	1	-	2	1	-	-	-	8	-
Sri Lanka	m	9	-	-	2	3	-	-	2	2	-
	w	4	-	-	1	1	-	-	-	1	1
	i	13	-	-	3	4	-	-	2	3	1
Syrien, Arab. Republik	m	53	2	-	4	17	10	-	1	19	-
	w	11	-	-	1	4	2	-	-	3	1
	i	64	2	-	5	21	12	-	1	22	1
Tadschikistan	m	1	-	-	1	-	-	-	-	-	-
	w	6	5	-	-	-	-	-	-	-	1
	i	7	5	-	1	-	-	-	-	-	1
Taiwan	m	55	3	2	21	7	2	-	-	10	10
	w	86	23	-	15	5	1	1	1	5	35
	i	141	26	2	36	12	3	1	1	15	45
Thailand	m	60	1	-	5	6	1	3	7	34	3
	w	34	2	-	11	6	3	-	2	9	1
	i	94	3	-	16	12	4	3	9	43	4
Turkmenistan	m	1	-	-	1	-	-	-	-	-	-
	w	3	1	-	2	-	-	-	-	-	-
	i	4	1	-	3	-	-	-	-	-	-
Usbekistan	m	29	2	-	15	1	-	-	4	4	3
	w	16	1	-	9	-	1	-	-	1	4
	i	45	3	-	24	1	1	-	4	5	7
Vereinigte Arabische Emirate	m	9	-	-	-	8	-	-	-	1	-
	i	9	-	-	-	8	-	-	-	1	-
Vietnam	m	97	16	-	13	21	14	-	5	26	2
	w	64	4	-	20	13	16	-	3	6	2
	i	161	20	-	33	34	30	-	8	32	4
Abhäng. Gebiet (Brit.)	m	1	1	-	-	-	-	-	-	-	-
	i	1	1	-	-	-	-	-	-	-	-
Übriges Asien	m	22	2	-	1	7	3	-	1	8	-
	i	22	2	-	1	7	3	-	1	8	-
Asien zusammen	m	2 395	148	8	381	489	191	6	91	856	225
	w	1 907	234	2	420	279	141	3	40	238	550
	i	4 302	382	10	801	768	332	9	131	1 094	775

Prüfungsjahr 2003

8 Von ausländischen Absolventen bestandene Prüfungen nach Herkunftsländern und Fächergruppen

Herkunftsland (Staatsangehörigkeit)	Ge- schl.	Ins- gesamt	Davon in der Fächergruppe								
			Sprach- und Kultur- wissen- schaften	Sport	Rechts-, Wirtschafts- und Sozial- wissen- schaften	Mathe- matik, Natur- wissen- schaften	Human- medizin	Vete- rinär- medizin	Agrar-, Forst- und Ernährungs- wissen- schaften	Inge- nieur- wissen- schaften	Kunst, Kunst- wissen- schaft
Australien und Ozeanien											
Australien	m	9	1	-	3	1	-	-	-	1	3
	w	20	2	-	1	2	1	-	1	2	11
	i	29	3	-	4	3	1	-	1	3	14
Kiribati	w	1	-	-	1	-	-	-	-	-	-
	i	1	-	-	1	-	-	-	-	-	-
Neuseeland	m	4	1	-	1	1	1	-	-	-	-
	w	3	1	-	1	-	-	-	-	-	1
	i	7	2	-	2	1	1	-	-	-	1
Übriges Ozeanien	m	1	-	-	-	-	-	-	-	-	1
	i	1	-	-	-	-	-	-	-	-	1
Australien und Ozeanien zusammen	m	14	2	-	4	2	1	-	-	1	4
	w	24	3	-	3	2	1	-	1	2	12
	i	38	5	-	7	4	2	-	1	3	16
Staatenlos	m	46	1	-	7	15	10	-	-	13	-
	w	15	1	-	4	5	2	-	2	-	1
	i	61	2	-	11	20	12	-	2	13	1
Ungeklärt	m	14	1	-	5	1	2	-	1	4	-
	w	12	-	-	2	2	4	-	2	2	-
	i	26	1	-	7	3	6	-	3	6	-
Ohne Angabe	m	18	2	-	6	4	1	-	-	5	-
	w	4	-	-	3	-	-	-	-	1	-
	i	22	2	-	9	4	1	-	-	6	-
Insgesamt	m	9 198	668	74	2 264	1 608	590	18	308	3 010	658
	w	7 766	1 612	36	2 546	941	547	40	159	763	1 121
	i	16 964	2 280	110	4 810	2 549	1 137	58	467	3 773	1 779

Prüfungsjahr 2003

9 Von Bildungsinländern bestandene Prüfungen nach Herkunftsländern und Fächergruppen

Herkunftsland (Staatsangehörigkeit)	Ge- schl.	Ins- gesamt	Davon in der Fächergruppe								
			Sprach- und Kultur- wissen- schaften	Sport	Rechts-, Wirtschafts- und Sozial- wissen- schaften	Mathe- matik, Natur- wissen- schaften	Human- medizin	Vete- rinär- medizin	Agrar-, Forst- und Ernährungs- wissen- schaften	Inge- nieur- wissen- schaften	Kunst, Kunst- wissen- schaft
Europa											
Europäische Union (EU)											
Belgien	m	10	2	-	4	-	1	-	2	-	1
	w	18	3	2	6	-	-	-	-	3	4
	i	28	5	2	10	-	1	-	2	3	5
Dänemark	m	9	-	-	3	2	-	-	2	2	-
	w	8	1	-	-	1	-	-	-	1	5
	i	17	1	-	3	3	-	-	2	3	5
Finnland	m	6	-	-	-	1	3	-	-	-	2
	w	8	1	-	-	1	1	-	-	1	4
	i	14	1	-	-	2	4	-	-	1	6
Frankreich	m	32	2	-	12	4	2	-	1	9	2
	w	29	4	-	7	1	2	1	1	3	10
	i	61	6	-	19	5	4	1	2	12	12
Griechenland	m	165	5	1	73	10	23	-	-	48	5
	w	146	40	2	51	13	15	-	1	11	13
	i	311	45	3	124	23	38	-	1	59	18
Irland	m	3	1	-	2	-	-	-	-	-	-
	w	2	-	-	2	-	-	-	-	-	-
	i	5	1	-	4	-	-	-	-	-	-
Italien	m	172	25	1	58	11	5	-	1	56	15
	w	119	40	1	41	7	7	-	-	11	12
	i	291	65	2	99	18	12	-	1	67	27
Luxemburg	m	8	-	-	4	1	-	-	-	3	-
	w	4	1	-	1	-	-	1	-	-	1
	i	12	1	-	5	1	-	1	-	3	1
Niederlande	m	44	2	1	15	9	-	-	-	16	1
	w	39	9	2	11	3	1	1	1	6	5
	i	83	11	3	26	12	1	1	1	22	6
Österreich	m	120	15	5	42	24	5	-	2	22	5
	w	109	35	2	39	9	4	1	1	5	13
	i	229	50	7	81	33	9	1	3	27	18
Portugal	m	50	6	3	13	6	1	-	-	18	3
	w	49	16	2	16	1	5	-	-	7	2
	i	99	22	5	29	7	6	-	-	25	5
Schweden	m	11	-	-	6	1	-	-	1	2	1
	w	6	1	-	4	-	-	-	-	-	1
	i	17	1	-	10	1	-	-	1	2	2
Spanien	m	71	4	-	26	11	2	-	-	21	7
	w	70	29	-	25	3	2	-	1	3	7
	i	141	33	-	51	14	4	-	1	24	14
Vereinigtes Königreich 1)	m	42	8	-	7	8	5	-	-	9	5
	w	25	7	-	8	4	1	-	-	2	3
	i	67	15	-	15	12	6	-	-	11	8
EU zusammen	m	743	70	11	265	88	47	-	9	206	47
	w	632	187	11	211	43	38	4	5	53	80
	i	1 375	257	22	476	131	85	4	14	259	127
Übriges Europa											
Albanien	m	7	-	-	2	-	1	-	-	4	-
	w	3	-	-	1	1	-	-	-	-	1
	i	10	-	-	3	1	1	-	-	4	-

1) Großbritannien und Nordirland

Prüfungsjahr 2003

9 Von Bildungsinländern bestandene Prüfungen nach Herkunftsländern und Fächergruppen

Herkunftsland (Staatsangehörigkeit)	Ge- schl.	Ins- gesamt	Davon in der Fächergruppe								
			Sprach- und Kultur- wissen- schaften	Sport	Rechts-, Wirtschafts- und Sozial- wissen- schaften	Mathe- matik, Natur- wissen- schaften	Human- medizin	Vete- rinär- medizin	Agrar-, Forst- und Ernährungs- wissen- schaften	Inge- nieur- wissen- schaften	Kunst, Kunst- wissen- schaft
Andorra	m	1	-	-	1	-	-	-	-	-	-
	i	1	-	-	1	-	-	-	-	-	-
Bosnien und Herzegowina	m	47	-	-	18	6	1	-	1	20	1
	w	41	10	-	18	9	2	-	1	1	-
	i	88	10	-	36	15	3	-	2	21	1
Bulgarien	m	14	1	-	3	2	-	-	-	3	5
	w	13	-	-	4	1	-	-	-	-	8
	i	27	1	-	7	3	-	-	-	3	13
Estland	m	1	-	-	-	-	-	-	-	-	1
	w	2	-	-	-	-	-	-	-	1	1
	i	3	-	-	-	-	-	-	-	1	2
Island	m	2	-	-	1	-	-	-	-	-	1
	i	2	-	-	1	-	-	-	-	-	1
Serbien und Montenegro	m	98	3	-	34	12	3	-	-	40	6
	w	86	23	1	33	8	8	-	1	4	8
	i	184	26	1	67	20	11	-	1	44	14
Kroatien	m	172	4	2	79	14	3	-	3	61	6
	w	156	31	1	85	10	6	2	-	11	10
	i	328	35	3	164	24	9	2	3	72	16
Lettland	m	1	-	1	-	-	-	-	-	-	-
	w	3	-	-	2	-	-	-	-	-	1
	i	4	-	1	2	-	-	-	-	-	1
Liechtenstein	m	1	-	-	1	-	-	-	-	-	-
	i	1	-	-	1	-	-	-	-	-	-
Litauen	m	1	-	-	-	-	-	-	-	-	1
	w	6	1	-	4	-	-	-	-	-	1
	i	7	1	-	4	-	-	-	-	-	2
Malta	m	2	1	-	1	-	-	-	-	-	-
	w	2	-	-	1	-	-	-	-	-	1
	i	4	1	-	2	-	-	-	-	-	1
Mazedonien	m	23	1	-	8	2	1	-	1	9	1
	w	8	2	-	2	2	-	-	-	1	1
	i	31	3	-	10	4	1	-	1	10	2
Moldau, Republik	m	2	-	-	-	-	-	-	-	1	1
	w	2	-	-	1	1	-	-	-	-	-
	i	4	-	-	1	1	-	-	-	1	1
Norwegen	m	3	-	-	-	-	1	-	-	1	1
	w	5	-	-	-	-	3	-	-	-	2
	i	8	-	-	-	-	4	-	-	1	3
Polen	m	67	9	-	27	9	2	-	1	13	6
	w	90	21	-	38	1	12	-	-	7	11
	i	157	30	-	65	10	14	-	1	20	17
Rumänien	m	18	-	-	7	4	-	-	-	1	6
	w	25	2	-	12	-	1	-	-	3	7
	i	43	2	-	19	4	1	-	-	4	13
Russische Föderation	m	47	4	-	11	4	-	-	-	9	19
	w	50	4	-	18	-	1	-	-	3	24
	i	97	8	-	29	4	1	-	-	12	43
San Marino	w	1	-	-	1	-	-	-	-	-	-
	i	1	-	-	1	-	-	-	-	-	-
Schweiz	m	24	4	1	8	3	-	-	1	5	2
	w	28	6	1	3	2	2	-	-	2	12
	i	52	10	2	11	5	2	-	1	7	14

Prüfungsjahr 2003

9 Von Bildungsinländern bestandene Prüfungen nach Herkunftsländern und Fächergruppen

Herkunftsland (Staatsangehörigkeit)	Ge- schl.	Ins- gesamt	Davon in der Fächergruppe								
			Sprach- und Kultur- wissen- schaften	Sport	Rechts-, Wirtschafts- und Sozial- wissen- schaften	Mathe- matik, Natur- wissen- schaften	Human- medizin	Vete- rinär- medizin	Agrar-, Forst- und Ernährungs- wissen- schaften	Inge- nieur- wissen- schaften	Kunst, Kunst- wissen- schaft
Slowakei	m	9	-	-	1	3	-	-	-	3	2
	w	3	-	-	3	-	-	-	-	-	-
	i	12	-	-	4	3	-	-	-	3	2
Slowenien	m	29	1	-	12	3	2	-	2	5	4
	w	29	11	-	11	2	1	-	-	2	2
	i	58	12	-	23	5	3	-	2	7	6
Tschechische Republik	m	13	1	-	3	3	-	-	-	5	1
	w	13	4	-	3	1	-	-	-	2	3
	i	26	5	-	6	4	-	-	-	7	4
Türkei	m	774	24	14	276	64	81	-	1	300	14
	w	571	82	-	280	50	67	-	4	75	13
	i	1 345	106	14	556	114	148	-	5	375	27
Ukraine	m	26	-	-	5	6	2	-	-	7	6
	w	28	2	-	8	3	1	-	-	2	12
	i	54	2	-	13	9	3	-	-	9	18
Ungarn	m	21	-	-	13	3	1	-	-	3	1
	w	24	4	3	11	1	3	-	-	-	2
	i	45	4	3	24	4	4	-	-	3	3
Weißrussland	m	4	-	-	1	-	-	-	1	-	2
	w	4	-	-	3	-	-	-	-	1	-
	i	8	-	-	4	-	-	-	1	1	2
Übriges Europa zusammen	m	1 407	53	18	512	138	98	-	11	490	87
	w	1 193	203	6	542	92	107	2	6	115	120
	i	2 600	256	24	1 054	230	205	2	17	605	207
Europa zusammen	m	2 150	123	29	777	226	145	-	20	696	134
	w	1 825	390	17	753	135	145	6	11	168	200
	i	3 975	513	46	1 530	361	290	6	31	864	334
Afrika											
Ägypten	m	1	-	-	-	-	-	-	-	1	-
	i	1	-	-	-	-	-	-	-	1	-
Äthiopien	m	3	-	-	1	-	1	-	-	1	-
	w	2	-	-	-	-	-	-	-	1	1
	i	5	-	-	1	-	1	-	-	2	1
Algerien	m	2	-	-	1	-	-	-	-	1	-
	i	2	-	-	1	-	-	-	-	1	-
Angola	m	1	-	-	-	1	-	-	-	-	-
	i	1	-	-	-	1	-	-	-	-	-
Benin	m	3	-	-	1	-	-	-	1	1	-
	i	3	-	-	1	-	-	-	1	1	-
Burkina Faso	m	1	-	-	-	-	-	-	-	1	-
	i	1	-	-	-	-	-	-	-	1	-
Dschibuti	m	1	-	-	1	-	-	-	-	-	-
	i	1	-	-	1	-	-	-	-	-	-
Eritrea	m	4	-	-	-	2	-	-	-	2	-
	w	1	-	-	1	-	-	-	-	-	-
	i	5	-	-	1	2	-	-	-	2	-
Gabun	w	1	-	-	-	-	-	-	-	1	-
	i	1	-	-	-	-	-	-	-	1	-
Gambia	m	2	-	-	-	-	-	-	1	1	-
	i	2	-	-	-	-	-	-	1	1	-
Ghana	m	3	-	-	1	1	-	-	-	1	-
	w	2	-	-	-	-	1	-	1	-	-
	i	5	-	-	1	1	1	-	1	1	-

Prüfungsjahr 2003

9 Von Bildungsinländern bestandene Prüfungen nach Herkunftsländern und Fächergruppen

Herkunftsland (Staatsangehörigkeit)	Ge- schl.	Ins- gesamt	Davon in der Fächergruppe								
			Sprach- und Kultur- wissen- schaften	Sport	Rechts-, Wirtschafts- und Sozial- wissen- schaften	Mathe- matik, Natur- wissen- schaften	Human- medizin	Vete- rinär- medizin	Agrar-, Forst- und Ernährungs- wissen- schaften	Inge- nieur- wissen- schaften	Kunst, Kunst- wissen- schaft
Kamerun	m	8	-	-	-	1	1	-	-	6	-
	w	4	-	-	-	2	-	-	2	-	-
	i	12	-	-	-	3	1	-	2	6	-
Kap Verde	m	1	-	-	-	-	-	-	-	1	-
	i	1	-	-	-	-	-	-	-	1	-
Kenia	m	1	-	-	-	-	1	-	-	-	-
	i	1	-	-	-	-	1	-	-	-	-
Kongo, Dem. Republik	m	3	-	-	1	1	-	-	-	1	-
	i	3	-	-	1	1	-	-	-	1	-
Libyen	m	1	-	-	-	-	-	-	-	1	-
	i	1	-	-	-	-	-	-	-	1	-
Madagaskar	m	1	-	-	-	-	-	-	1	-	-
	i	1	-	-	-	-	-	-	1	-	-
Marokko	m	49	2	-	10	6	4	-	-	27	-
	w	23	2	-	10	2	5	-	-	4	-
	i	72	4	-	20	8	9	-	-	31	-
Mosambik	m	1	-	-	-	-	-	-	-	1	-
	i	1	-	-	-	-	-	-	-	1	-
Namibia	m	1	-	-	-	-	-	-	-	1	-
	i	1	-	-	-	-	-	-	-	1	-
Nigeria	m	1	-	-	-	-	-	-	-	1	-
	w	2	-	-	1	-	1	-	-	-	-
	i	3	-	-	1	-	1	-	-	1	-
Ruanda	m	1	-	-	-	-	-	-	-	1	-
	i	1	-	-	-	-	-	-	-	1	-
Sambia	w	1	-	-	1	-	-	-	-	-	-
	i	1	-	-	1	-	-	-	-	-	-
Sierra Leone	m	1	-	-	1	-	-	-	-	-	-
	i	1	-	-	1	-	-	-	-	-	-
Sudan	m	5	-	-	5	-	-	-	-	-	-
	w	22	-	-	22	-	-	-	-	-	-
	i	27	-	-	27	-	-	-	-	-	-
Südafrika	m	1	-	-	-	-	-	-	-	-	1
	w	1	-	-	-	-	-	-	-	-	1
	i	2	-	-	-	-	-	-	-	-	2
Togo	m	4	-	-	1	1	-	-	-	2	-
	i	4	-	-	1	1	-	-	-	2	-
Tunesien	m	9	1	-	3	2	-	-	-	2	1
	w	1	-	-	-	-	-	-	-	-	1
	i	10	1	-	3	2	-	-	-	2	2
Uganda	m	2	1	-	-	1	-	-	-	-	-
	i	2	1	-	-	1	-	-	-	-	-
Afrika zusammen	m	111	4	-	26	16	7	-	3	53	2
	w	60	2	-	35	4	7	-	3	6	3
	i	171	6	-	61	20	14	-	6	59	5
Amerika											
Argentinien	m	2	-	-	-	1	-	-	-	-	1
	w	1	-	-	-	-	-	-	-	-	1
	i	3	-	-	-	1	-	-	-	-	2
Belize	m	1	-	-	-	-	-	-	-	1	-
	i	1	-	-	-	-	-	-	-	1	-

Prüfungsjahr 2003

9 Von Bildungsinländern bestandene Prüfungen nach Herkunftsländern und Fächergruppen

Herkunftsland (Staatsangehörigkeit)	Ge- schl.	Ins- gesamt	Davon in der Fächergruppe								
			Sprach- und Kultur- wissen- schaften	Sport	Rechts-, Wirtschafts- und Sozial- wissen- schaften	Mathe- matik, Natur- wissen- schaften	Human- medizin	Vete- rinär- medizin	Agrar-, Forst- und Ernährungs- wissen- schaften	Inge- nieur- wissen- schaften	Kunst, Kunst- wissen- schaft
Bolivien	m	1	-	-	-	1	-	-	-	-	-
	i	1	-	-	-	1	-	-	-	-	-
Brasilien	m	9	1	-	2	-	-	-	-	-	6
	w	14	1	-	2	-	-	-	-	1	10
	i	23	2	-	4	-	-	-	-	1	16
Chile	m	5	-	-	3	1	-	-	-	-	1
	w	4	1	-	1	-	-	-	-	-	2
	i	9	1	-	4	1	-	-	-	-	3
Ecuador	m	1	-	-	1	-	-	-	-	-	-
	w	2	-	-	-	-	-	-	-	-	2
	i	3	-	-	1	-	-	-	-	-	2
Haiti	m	2	-	-	1	-	-	-	1	-	-
	i	2	-	-	1	-	-	-	1	-	-
Honduras	m	1	1	-	-	-	-	-	-	-	-
	i	1	1	-	-	-	-	-	-	-	-
Jamaika	m	1	-	-	-	-	-	-	-	1	-
	i	1	-	-	-	-	-	-	-	1	-
Kanada	m	3	-	-	1	1	-	-	-	1	-
	w	3	-	-	-	1	-	-	-	1	1
	i	6	-	-	1	2	-	-	-	2	1
Kolumbien	m	3	-	1	-	-	-	-	-	-	2
	w	3	1	-	-	1	-	-	1	-	-
	i	6	1	1	-	1	-	-	1	-	2
Kuba	m	1	-	-	-	1	-	-	-	-	-
	i	1	-	-	-	1	-	-	-	-	-
Mexiko	m	3	-	-	2	-	-	-	-	1	-
	i	3	-	-	2	-	-	-	-	1	-
Peru	m	2	-	-	-	1	1	-	-	-	-
	w	2	2	-	-	-	-	-	-	-	-
	i	4	2	-	-	1	1	-	-	-	-
Uruguay	m	1	-	-	-	-	-	-	-	1	-
	i	1	-	-	-	-	-	-	-	1	-
Venezuela	m	4	-	-	1	-	-	-	-	-	3
	w	1	-	-	1	-	-	-	-	-	-
	i	5	-	-	2	-	-	-	-	-	3
Vereinigte Staaten	m	32	3	-	7	5	1	-	2	10	4
	w	17	-	-	7	3	-	1	-	1	5
	i	49	3	-	14	8	1	1	2	11	9
Amerika zusammen	m	72	5	1	18	11	2	-	3	15	17
	w	47	5	-	11	5	-	1	1	3	21
	i	119	10	1	29	16	2	1	4	18	38
Asien											
Afghanistan	m	17	1	-	5	3	3	-	-	5	-
	w	8	1	-	3	3	1	-	-	-	-
	i	25	2	-	8	6	4	-	-	5	-
Armenien	m	1	-	-	-	1	-	-	-	-	-
	w	2	-	-	-	-	-	-	-	-	2
	i	3	-	-	-	1	-	-	-	-	2
Aserbaidshan	m	1	-	-	1	-	-	-	-	-	-
	w	1	-	-	-	-	-	-	-	-	1
	i	2	-	-	1	-	-	-	-	-	1

Prüfungsjahr 2003

9 Von Bildungsinländern bestandene Prüfungen nach Herkunftsländern und Fächergruppen

Herkunftsland (Staatsangehörigkeit)	Ge- schl.	Ins- gesamt	Davon in der Fächergruppe								
			Sprach- und Kultur- wissen- schaften	Sport	Rechts-, Wirtschafts- und Sozial- wissen- schaften	Mathe- matik, Natur- wissen- schaften	Human- medizin	Vete- rinär- medizin	Agrar-, Forst- und Ernährungs- wissen- schaften	Inge- nieur- wissen- schaften	Kunst, Kunst- wissen- schaft
Bangladesch	w	1	-	-	-	-	-	-	-	1	-
	i	1	-	-	-	-	-	-	-	1	-
China	m	8	-	-	5	-	-	-	-	1	2
	w	20	-	-	7	5	-	-	-	-	8
	i	28	-	-	12	5	-	-	-	1	10
Georgien	w	3	-	-	2	-	-	-	-	-	1
	i	3	-	-	2	-	-	-	-	-	1
Indien	m	19	1	-	4	4	4	-	-	6	-
	w	9	3	-	3	1	2	-	-	-	-
	i	28	4	-	7	5	6	-	-	6	-
Indonesien	m	10	-	-	2	-	-	-	1	7	-
	w	13	1	-	5	1	1	-	1	3	1
	i	23	1	-	7	1	1	-	2	10	1
Irak	m	2	-	-	-	1	-	-	-	1	-
	w	1	-	-	-	1	-	-	-	-	-
	i	3	-	-	-	2	-	-	-	1	-
Iran, Islamische Republik	m	139	4	-	19	29	37	-	2	46	2
	w	63	7	-	13	11	15	-	2	14	1
	i	202	11	-	32	40	52	-	4	60	3
Israel	m	4	-	-	2	-	-	-	-	1	1
	w	2	-	-	2	-	-	-	-	-	-
	i	6	-	-	4	-	-	-	-	1	1
Japan	m	9	-	-	-	-	1	-	-	-	8
	w	58	2	-	5	4	-	-	-	-	47
	i	67	2	-	5	4	1	-	-	-	55
Jordanien	m	14	-	-	3	2	4	-	-	5	-
	w	3	1	-	-	-	1	-	-	1	-
	i	17	1	-	3	2	5	-	-	6	-
Kambodscha	m	2	-	-	1	-	-	-	-	1	-
	i	2	-	-	1	-	-	-	-	1	-
Kasachstan	m	5	-	-	-	1	-	-	-	4	-
	w	5	-	-	3	-	-	-	-	1	1
	i	10	-	-	3	1	-	-	-	5	1
Korea, Dem. Volksrepublik	m	2	-	-	-	1	-	-	-	-	1
	w	3	-	-	-	1	-	-	-	-	2
	i	5	-	-	-	2	-	-	-	-	3
Korea, Dem. Republik	m	62	2	-	10	2	4	-	-	6	38
	w	112	6	-	6	4	4	-	-	-	92
	i	174	8	-	16	6	8	-	-	6	130
Laos, Dem. Volksrepublik	m	1	1	-	-	-	-	-	-	-	-
	i	1	1	-	-	-	-	-	-	-	-
Libanon	m	6	-	-	-	2	-	-	-	4	-
	w	2	-	-	1	-	1	-	-	-	-
	i	8	-	-	1	2	1	-	-	4	-
Malaysia	m	1	-	-	1	-	-	-	-	-	-
	w	2	-	-	-	-	-	-	-	-	2
	i	3	-	-	1	-	-	-	-	-	2
Mongolei	m	1	-	-	-	1	-	-	-	-	-
	w	2	-	-	2	-	-	-	-	-	-
	i	3	-	-	2	1	-	-	-	-	-
Nepal	m	1	-	-	-	-	-	-	-	1	-
	w	1	-	-	-	-	-	-	1	-	-
	i	2	-	-	-	-	-	-	1	1	-

Prüfungsjahr 2003

9 Von Bildungsinländern bestandene Prüfungen nach Herkunftsländern und Fächergruppen

Herkunftsland (Staatsangehörigkeit)	Ge- schl.	Ins- gesamt	Davon in der Fächergruppe								
			Sprach- und Kultur- wissen- schaften	Sport	Rechts-, Wirtschafts- und Sozial- wissen- schaften	Mathe- matik, Natur- wissen- schaften	Human- medizin	Vete- rinär- medizin	Agrar-, Forst- und Ernährungs- wissen- schaften	Inge- nieur- wissen- schaften	Kunst, Kunst- wissen- schaft
Pakistan	m	4	-	-	1	-	1	-	-	2	-
	w	2	1	-	-	-	1	-	-	-	-
	i	6	1	-	1	-	2	-	-	2	-
Philippinen	m	1	-	-	-	-	-	-	-	1	-
	w	1	-	-	-	-	1	-	-	-	-
	i	2	-	-	-	-	1	-	-	1	-
Saudi-Arabien	m	1	-	-	-	1	-	-	-	-	-
	i	1	-	-	-	1	-	-	-	-	-
Sri Lanka	m	1	-	-	-	-	-	-	-	1	-
	w	2	-	-	1	-	-	-	-	-	1
	i	3	-	-	1	-	-	-	-	1	1
Syrien, Arab. Republik	m	2	-	-	1	1	-	-	-	-	-
	w	1	-	-	-	1	-	-	-	-	-
	i	3	-	-	1	2	-	-	-	-	-
Taiwan	m	7	-	-	-	-	1	-	-	2	4
	w	22	-	-	2	-	-	-	-	1	19
	i	29	-	-	2	-	1	-	-	3	23
Thailand	m	8	-	-	3	1	-	-	-	3	1
	w	3	-	-	1	-	1	-	-	1	-
	i	11	-	-	4	1	1	-	-	4	1
Usbekistan	m	3	-	-	-	-	-	-	-	1	2
	w	4	-	-	-	-	-	-	-	1	3
	i	7	-	-	-	-	-	-	-	2	5
Vietnam	m	42	-	-	10	9	4	-	1	16	2
	w	21	-	-	9	5	3	-	-	3	1
	i	63	-	-	19	14	7	-	1	19	3
Übriges Asien	m	1	-	-	-	-	-	-	-	1	-
	i	1	-	-	-	-	-	-	-	1	-
Asien zusammen	m	375	9	-	68	59	59	-	4	115	61
	w	367	22	-	65	37	31	-	4	26	182
	i	742	31	-	133	96	90	-	8	141	243
Australien und Ozeanien											
Australien	m	4	-	-	-	1	-	-	-	-	3
	w	11	2	-	1	1	1	-	-	-	6
	i	15	2	-	1	2	1	-	-	-	9
Australien und Ozeanien zusammen	m	4	-	-	-	1	-	-	-	-	3
	w	11	2	-	1	1	1	-	-	-	6
	i	15	2	-	1	2	1	-	-	-	9
Staatenlos	m	16	-	-	5	4	5	-	-	2	-
	w	11	1	-	2	3	2	-	2	-	1
	i	27	1	-	7	7	7	-	2	2	1
Ungeklärt	m	8	-	-	5	-	-	-	1	2	-
	w	9	-	-	2	2	2	-	2	1	-
	i	17	-	-	7	2	2	-	3	3	-
Ohne Angabe	m	7	2	-	1	-	-	-	-	4	-
	w	3	-	-	2	-	-	-	-	1	-
	i	10	2	-	3	-	-	-	-	5	-
Bildungsinländer insgesamt	m	2 743	143	30	900	317	218	-	31	887	217
	w	2 333	422	17	871	187	188	7	23	205	413
	i	5 076	565	47	1 771	504	406	7	54	1 092	630

Übersicht 1

Fächergruppen, Studienbereiche und Studienfächer

Stand: Sommersemester 2003

Erläuterungen der Systematik am Beispiel der Fächergruppe:

01
Sprach- und Kulturwissenschaften

← Systematische Nummer der Fächergruppe

← Text der Fächergruppe

01	Sprach- und Kulturwissenschaften allgemein
004	Interdisziplinäre Studien (Schwerpunkt Sprach- und Kulturwissenschaften) ¹⁾

← Systematische Nummer und Text des Studienbereichs

← Verschlüsselung und Text des Studienfachs

01
Sprach- und Kulturwissenschaften

01 Sprach- und Kulturwissenschaften allgemein

- 004 Interdisziplinäre Studien (Schwerpunkt Sprach- und Kulturwissenschaften)¹⁾
- 090 Lernbereich Sprach- und Kulturwissenschaften²⁾

02 Evang. Theologie, -Religionslehre

- 161 Diakoniewissenschaft
- 544 Evang. Religionspädagogik, kirchliche Bildungsarbeit
- 053 Evang. Theologie, -Religionslehre

03 Kath. Theologie, -Religionslehre

- 162 Caritaswissenschaft
- 545 Kath. Religionspädagogik, kirchliche Bildungsarbeit
- 086 Kath. Theologie, -Religionslehre

04 Philosophie

- 169 Ethik
- 127 Philosophie
- 136 Religionswissenschaft

05 Geschichte

- 272 Alte Geschichte
- 012 Archäologie
- 068 Geschichte
- 273 Mittlere und neuere Geschichte
- 548 Ur- und Frühgeschichte
- 183 Wirtschafts-/Sozialgeschichte

06 Bibliothekswissenschaft, Dokumentation, Publizistik

- 022 Bibliothekswissenschaft/-wesen (nicht an Verwaltungsfachhochschulen)
- 037 Dokumentationswissenschaft
- 252 Journalistik
- 133 Medienkunde/Kommunikations-/Informationswissenschaft
- 109 Publizistik

07 Allgemeine und vergleichende Literatur- und Sprachwissenschaft

- 188 Allgemeine Literaturwissenschaft
- 152 Allgemeine Sprachwissenschaft/Indogermanistik
- 284 Angewandte Sprachwissenschaft
- 018 Berufsbezogene Fremdsprachenausbildung
- 160 Computerlinguistik

08 Altphilologie (klass. Philologie), Neugriechisch

- 031 Byzantinistik
- 070 Griechisch
- 005 Klassische Philologie
- 095 Latein
- 043 Neugriechisch

09 Germanistik (Deutsch, germanische Sprachen ohne Anglistik)

- 034 Dänisch
- 271 Deutsch für Ausländer
- 019 Friesisch
- 067 Germanistik/Deutsch
- 189 Niederdeutsch
- 119 Niederländisch
- 120 Nordistik/Skandinavistik (Nordische Philologie, Einzelsprachen a.n.g.)

10 Anglistik, Amerikanistik

- 006 Amerikanistik/Amerikakunde
- 008 Anglistik/Englisch

11 Romanistik

- 059 Französisch
- 084 Italienisch
- 131 Portugiesisch
- 137 Romanistik (Roman. Philologie, Einzelsprachen a.n.g.)
- 150 Spanisch

12 Slawistik, Baltistik, Finno-Ugristik

- 016 Baltistik
- 056 Finno-Ugristik
- 206 Polnisch
- 139 Russisch
- 146 Slawistik (Slaw. Philologie)
- 207 Sorbisch
- 153 Südslawisch (Bulgarisch, Serbokroatisch, Slowenisch usw.)
- 209 Tschechisch
- 130 Westslawisch (allgemein und a.n.g.)

13 Außereuropäische Sprach- und Kulturwissenschaften

- 001 Ägyptologie
- 002 Afrikanistik
- 010 Arabisch/Arabistik
- 015 Außereuropäische Sprachen und Kulturen in Südostasien, Ozeanien und Amerika
- 073 Hebräisch/Judaistik
- 078 Indologie
- 081 Iranistik
- 083 Islamwissenschaft
- 085 Japanologie
- 180 Kaukasistik
- 122 Orientalistik/Altorientalistik
- 145 Sinologie/Koreanistik
- 158 Turkologie
- 187 Zentralasiatische Sprachen und Kulturen

14 Kulturwissenschaften i.e.S.

- 024 Europäische Ethnologie und Kulturwissenschaft
- 173 Völkerkunde (Ethnologie)
- 174 Volkskunde

15 Psychologie

- 132 Psychologie

16 Erziehungswissenschaften

- 117 Ausländerpädagogik
- 270 Berufspädagogik
- 321 Erwachsenenbildung und außerschulische Jugendbildung
- 052 Erziehungswissenschaft (Pädagogik)
- 195 Gesundheitspädagogik
- 115 Grundschul-/Primarstufenpädagogik
- 254 Sachunterricht (einschl. Schulgarten)
- 361 Schulpädagogik

17 Sonderpädagogik

- 027 Blinden-/Sehbehindertenpädagogik
- 051 Erziehungsschwierigenpädagogik
- 062 Gehörlosen-/Schwerhörigenpädagogik
- 063 Geistigbehindertenpädagogik/Praktisch-Bildbaren-Pädagogik
- 087 Körperbehindertenpädagogik
- 099 Lernbehindertenpädagogik
- 190 Sonderpädagogik
- 151 Sprachheilpädagogik/Logopädie
- 170 Verhaltensgestörtenpädagogik

1) Studienfächer, die mehrere Studienbereiche betreffen, oder interdisziplinäre Studien, die sich keinem einzelnen Fach zuordnen lassen.

2) Studienfach der Lehrerbildung, das in mehrere Studienbereiche der Fächergruppe übergreift.

3) Regionale Studien, soweit nicht einzelnen Studienbereichen oder anderen Fächergruppen zuzuordnen.

02

Sport

22 Sport, Sportwissenschaft

- 098 Sportpädagogik
- 029 Sportwissenschaft

03

Rechts-, Wirtschafts- und Sozialwissenschaften

23 Wirtschafts- und Gesellschaftslehre allgemein

- 030 Interdisziplinäre Studien (Schwerpunkt Rechts-, Wirtschafts- und Sozialwissenschaften)¹⁾
- 154 Lernbereich Gesellschaftslehre²⁾

24 Regionalwissenschaften³⁾

- 038 Lateinamerika
- 044 Ost- und Südosteuropa
- 036 Sonstige Regionalwissenschaften

25 Politikwissenschaften

- 129 Politikwissenschaft/Politologie

26 Sozialwissenschaften

- 147 Sozialkunde
- 148 Sozialwissenschaft
- 149 Soziologie

27 Sozialwesen

- 047 Krankenpflege-Ausbildung
- 208 Sozialarbeit/-hilfe
- 046 Sozialmedizin/Öffentliches Gesundheitswesen
- 245 Sozialpädagogik
- 253 Sozialwesen

28 Rechtswissenschaft

- 135 Rechtswissenschaft
- 042 Wirtschaftsrecht

29 Verwaltungswissenschaft

- 257 Arbeits- und Berufsberatung
- 258 Arbeitsverwaltung
- 255 Archivwesen
- 259 Auswärtige Angelegenheiten
- 265 Bankwesen
- 262 Bibliothekswesen
- 260 Bundeswehrverwaltung
- 266 Finanzverwaltung
- 261 Innere Verwaltung
- 168 Justizvollzug
- 263 Polizei/Verfassungsschutz
- 256 Rechtspflege
- 264 Sozialversicherung
- 268 Verkehrswesen
- 172 Verwaltungswissenschaft/-wesen
- 269 Zoll- und Steuerverwaltung

30 Wirtschaftswissenschaften

- 011 Arbeitslehre/Wirtschaftslehre
- 021 Betriebswirtschaftslehre
- 167 Europäische Wirtschaft
- 182 Internationale Betriebswirtschaft/Management
- 198 Management im Gesundheits- und Sozialbereich
- 166 Sportökonomie
- 274 Touristik
- 210 Verkehrsbetriebswirtschaft
- 175 Volkswirtschaftslehre
- 181 Wirtschaftspädagogik
- 184 Wirtschaftswissenschaften

31 Wirtschaftsingenieurwesen

- 464 Facility Management
- 179 Wirtschaftsingenieurwesen

04

Mathematik, Naturwissenschaften

36 Mathematik, Naturwissenschaften allgemein

- 275 Geschichte der Mathematik und Naturwissenschaften
- 049 Interdisziplinäre Studien (Schwerpunkt Naturwissenschaften)¹⁾
- 186 Lernbereich Naturwissenschaften/ Sachunterricht ²⁾

37 Mathematik

- 105 Mathematik
- 237 Statistik
- 118 Technomathematik
- 276 Wirtschaftsmathematik

38 Informatik

- 221 Bioinformatik
- 200 Computer- und Kommunikationstechniken
- 079 Informatik
- 123 Ingenieurinformatik/Technische Informatik
- 121 Medieninformatik
- 247 Medizinische Informatik
- 277 Wirtschaftsinformatik

39 Physik, Astronomie

- 014 Astronomie, Astrophysik
- 128 Physik

40 Chemie

- 025 Biochemie
- 032 Chemie
- 096 Lebensmittelchemie

41 Pharmazie

- 126 Pharmazie

42 Biologie

- 009 Anthropologie (Humanbiologie)
- 026 Biologie
- 282 Biotechnologie

43 Geowissenschaften (ohne Geographie)

- 065 Geologie/Paläontologie
- 066 Geophysik
- 039 Geowissenschaften
- 110 Meteorologie
- 111 Mineralogie
- 124 Ozeanographie

44 Geographie

- 050 Geographie/Erdkunde
- 283 Geoökologie/Biogeographie
- 178 Wirtschafts-/Sozialgeographie

05

Humanmedizin

49 Humanmedizin (ohne Zahnmedizin)

- 107 Medizin (Allgemein-Medizin)

50 Zahnmedizin

- 185 Zahnmedizin

06

Veterinärmedizin

51 Veterinärmedizin

- 156 Tiermedizin/Veterinärmedizin

07

Agrar-, Forst- und Ernährungswissenschaften

57 Landespflege, Umweltgestaltung

- 093 Landespflege/Landschaftsgestaltung
- 061 Meliorationswesen
- 064 Naturschutz

58 Agrarwissenschaften, Lebensmittel- und Getränketechnologie

- 138 Agrarbiologie
- 125 Agrarökonomie
- 003 Agrarwissenschaft/Landwirtschaft
- 028 Brauwesen/Getränketechnologie
- 060 Gartenbau
- 097 Lebensmitteltechnologie
- 220 Milch- und Molkereiwirtschaft
- 353 Pflanzenproduktion
- 371 Tierproduktion
- 227 Weinbau und Kellerwirtschaft

59 Forstwissenschaft, Holzwirtschaft

- 058 Forstwissenschaft, -wirtschaft
- 075 Holzwirtschaft

60 Ernährungs- und Haushaltswissenschaften

- 320 Ernährungswissenschaft
- 071 Haushalts- und Ernährungswissenschaft
- 333 Haushaltswissenschaft

1) Studienfächer, die mehrere Studienbereiche betreffen, oder interdisziplinäre Studien, die sich keinem einzelnen Fach zuordnen lassen.

2) Studienfach der Lehrerausbildung, das in mehrere Studienbereiche der Fächergruppe übergreift.

3) Regionale Studien, soweit nicht einzelnen Studienbereichen oder anderen Fächergruppen zuzuordnen.

08 Ingenieurwissenschaften

61 Ingenieurwesen allgemein

- 140 Angewandte Systemwissenschaften
- 072 Interdisziplinäre Studien (Schwerpunkt Ingenieurwissenschaften)¹⁾
- 199 Lernbereich Technik²⁾
- 380 Mechatronik
- 201 Werken (technisch)/Technologie

62 Bergbau, Hüttenwesen

- 390 Archäometrie (Ingenieurarchäologie)
- 020 Bergbau/Bergtechnik
- 076 Hütten- und Gießereiwesen
- 103 Markscheidewesen

63 Maschinenbau/Verfahrenstechnik

- 141 Abfallwirtschaft
- 143 Augenoptik
- 033 Chemie-Ingenieurwesen/Chemietechnik
- 231 Druck- und Reproduktionstechnik
- 211 Energietechnik (ohne Elektrotechnik)
- 212 Feinwerktechnik
- 202 Fertigungs-/Produktionstechnik
- 215 Gesundheitstechnik
- 216 Glastechnik/Keramik
- 082 Holz-/Fasertechnik
- 241 Kerntechnik/Kernverfahrenstechnik
- 219 Kunststofftechnik
- 104 Maschinenbau/-wesen
- 108 Metalltechnik
- 224 Physikalische Technik
- 144 Technische Kybernetik
- 225 Textil- und Bekleidungstechnik/-gewerbe
- 074 Transport-/Fördertechnik
- 457 Umwelttechnik (einschl. Recycling)
- 226 Verfahrenstechnik
- 213 Versorgungstechnik
- 177 Werkstoffwissenschaften

64 Elektrotechnik

- 316 Elektrische Energietechnik
- 048 Elektrotechnik/Elektronik
- 157 Mikroelektronik
- 286 Mikrosystemtechnik
- 222 Nachrichten-/Informationstechnik
- 088 Optoelektronik

65 Verkehrstechnik, Nautik

- 235 Fahrzeugtechnik
- 057 Luft- und Raumfahrttechnik
- 223 Nautik/Seefahrt
- 142 Schiffbau/Schiffstechnik
- 089 Verkehrsingenieurwesen

66 Architektur, Innenarchitektur

- 013 Architektur
- 242 Innenarchitektur

67 Raumplanung

- 134 Raumplanung
- 458 Umweltschutz

68 Bauingenieurwesen

- 017 Bauingenieurwesen/Ingenieurbau
- 197 Holzbau
- 429 Stahlbau
- 094 Wasserbau
- 077 Wasserwirtschaft

69 Vermessungswesen

- 280 Kartographie
- 171 Vermessungswesen (Geodäsie)

09 Kunst, Kunstwissenschaft

74 Kunst, Kunstwissenschaft allgemein

- 040 Interdisziplinäre Studien (Schwerpunkt Kunst, Kunstwissenschaft)¹⁾
- 091 Kunsterziehung
- 092 Kunstgeschichte, Kunstwissenschaft
- 101 Restaurierungskunde

75 Bildende Kunst

- 023 Bildende Kunst/Graphik
- 205 Bildhauerei/Plastik
- 204 Malerei
- 287 Neue Medien

76 Gestaltung

- 007 Angewandte Kunst
- 159 Edelstein- und Schmuckdesign
- 069 Graphikdesign/Kommunikationsgestaltung
- 203 Industriedesign/Produktgestaltung
- 116 Textilgestaltung
- 176 Werkerziehung

77 Darstellende Kunst, Film und Fernsehen, Theaterwissenschaft

- 035 Darstellende Kunst/Bühnenkunst/Regie
- 054 Film und Fernsehen
- 102 Schauspiel
- 106 Tanzpädagogik
- 155 Theaterwissenschaft

78 Musik, Musikwissenschaft

- 192 Dirigieren
- 230 Gesang
- 080 Instrumentalmusik
- 164 Jazz und Populärmusik
- 193 Kirchenmusik
- 191 Komposition
- 113 Musikerziehung
- 114 Musikwissenschaft/-geschichte
- 165 Orchestermusik
- 163 Rhythmik
- 194 Tonmeister

10 Außerhalb der Studienbereichsgliederung

83 Außerhalb der Studienbereichsgliederung

- 196 Studienkolleg
- 290 Sonstige Fächer

1) Studienfächer, die mehrere Studienbereiche betreffen, oder interdisziplinäre Studien, die sich keinem einzelnen Fach zuordnen lassen.

2) Studienfach der Lehrerausbildung, das in mehrere Studienbereiche der Fächergruppe übergreift.

3) Regionale Studien, soweit nicht einzelnen Studienbereichen oder anderen Fächergruppen zuzuordnen.

Übersicht 2

Prüfungsgruppen und Abschlussprüfungen

Stand: Sommersemester 2003

Erläuterung der Systematik am Beispiel der 1. Prüfungsgruppe:

05
Diplom (U) und entsprechende
Abschlussprüfungen

← Systematische Nummer der Prüfungsgruppe
← Text der Prüfungsgruppe

Magister
(1 02)

← Zusammenfassung der Abschlussprüfung
← Verschlüsselung und Text der Abschlussprüfung "Magister – Erststudium"

(Schlüsselzahl) Abschlussprüfungen mit Signierschlüssel der Studenten- und Prüfungsstatistik

- 1 = Erststudium (1. Studienabschluss - ggf. auch Promotion als Erstabschluss)
2 = Zweitstudium (weiterer Abschluss nach dem Erststudium, soweit nicht Nr. 3 bis 6. Auch Zweitabschluss im gleichen Studienfach)
3 = Aufbaustudium (Voraussetzung: Ein (bestimmter) 1. Abschluss, auch berufsbegleitend möglich)
4 = Ergänzungs-, Erweiterungs- und Zusatzstudium (Studien- oder berufsbegleitend möglich)
Erweiterung von Lehramtsprüfungen ggf. auch ohne Neueinschreibung möglich
5 = Promotionsstudium (nach anderem 1. Abschluss). Prüfung auch ohne Neueinschreibung möglich
6 = Kontakt-/Weiterbildungsstudium (in der Regel nach früherem 1. Studium, auch berufsbegleitend)
8 = Weiterstudium bzw. Prüfungswiederholung zur Verbesserung der Prüfungsnote (z.B. nach erfolgreichem Freiversuch)
9 = Kein Abschluss (kein Abschluss in Deutschland angestrebt bzw. keine Abschlussprüfung möglich)

05
Diplom (U) und entsprechende
Abschlussprüfungen

Diplom (U) - Übersetzer
(1 13) Erststudium
(2 13) Zweitstudium
(4 13) Ergänzungs-, Erweiterungs- und Zusatzstudium
(8 13) Weiterstudium zur Verbesserung der Prüfungsnote

LA Grundstufe/Primarstufe
(1 42) Erststudium
(2 42) Zweitstudium
(4 42) Ergänzungs-, Erweiterungs- und Zusatzstudium
(8 42) Weiterstudium zur Verbesserung der Prüfungsnote

Magister

- (1 02) Erststudium
(2 02) Zweitstudium
(3 02) Aufbaustudium
(4 02) Ergänzungs-, Erweiterungs- und Zusatzstudium
(8 02) Weiterstudium zur Verbesserung der Prüfungsnote

Akademisch geprüfter Übersetzer

- (1 05) Erststudium
(2 05) Zweitstudium
(4 05) Ergänzungs-, Erweiterungs- und Zusatzstudium
(8 05) Weiterstudium zur Verbesserung der Prüfungsnote

20
Stufenübergreifendes LA
Sekundarstufe I/ Grundschulen bzw.
Primarstufe

Lizentiat

- (1 03) Erststudium
(2 03) Zweitstudium
(3 03) Aufbaustudium
(4 03) Ergänzungs-, Erweiterungs- und Zusatzstudium
(8 03) Weiterstudium zur Verbesserung der Prüfungsnote

Diplom (U) - Lehrer

- (1 18) Erststudium
(2 18) Zweitstudium
(4 18) Ergänzungs-, Erweiterungs- und Zusatzstudium
(8 18) Weiterstudium zur Verbesserung der Prüfungsnote

LA Sekundarstufe I/Primarstufe

- (1 28) Erststudium
(2 28) Zweitstudium
(4 28) Ergänzungs-, Erweiterungs- und Zusatzstudium
(8 28) Weiterstudium zur Verbesserung der Prüfungsnote

Kirchliche Prüfung

- (1 04) Erststudium
(2 04) Zweitstudium
(8 04) Weiterstudium zur Verbesserung der Prüfungsnote

Abschlussprüfung ohne akad. Grad

- (1 17) Erststudium
(3 17) Aufbaustudium
(8 17) Weiterstudium zur Verbesserung der Prüfungsnote

LA Grundschulen/Sekundarstufe I

- (1 40) Erststudium
(2 40) Zweitstudium
(4 40) Ergänzungs-, Erweiterungs- und Zusatzstudium
(8 40) Weiterstudium zur Verbesserung der Prüfungsnote

Staatsexamen/1. Staatsprüfung

- (1 08) Erststudium
(2 08) Zweitstudium
(3 08) Aufbaustudium
(6 08) Kontakt-/Weiterbildungsstudium
(8 08) Weiterstudium zur Verbesserung der Prüfungsnote

10
Promotionen

Promotion (Abschlussprüfung vorausgesetzt)

- (5 06) Promotionsstudium

Promotion ohne vorausgesetzte Abschlussprüfung

- (1 07) Erststudium
(5 07) Promotionsstudium
(8 07) Weiterstudium zur Verbesserung der Prüfungsnote

25
LA Realschulen/Sekundarstufe I

LA Realschulen

- (1 23) Erststudium
(2 23) Zweitstudium
(3 23) Aufbaustudium
(4 23) Ergänzungs-, Erweiterungs- und Zusatzstudium
(8 23) Weiterstudium zur Verbesserung der Prüfungsnote

Staatsexamen (einphasige Ausbildung)

- (1 09) Erststudium
(2 09) Zweitstudium
(8 09) Weiterstudium zur Verbesserung der Prüfungsnote

15
Staatliche Lehramtsprüfungen (LA)
Grund- und Hauptschulen/Primarstufe

LA Grund- und Hauptschulen

- (1 20) Erststudium
(2 20) Zweitstudium
(4 20) Ergänzungs-, Erweiterungs- und Zusatzstudium
(8 20) Weiterstudium zur Verbesserung der Prüfungsnote

LA Haupt- und Realschulen/Unterstufe
und Mittelstufe Gymnasien

- (1 24) Erststudium
(2 24) Zweitstudium
(4 24) Ergänzungs-, Erweiterungs- und Zusatzstudium
(8 24) Weiterstudium zur Verbesserung der Prüfungsnote

Fakultätsprüfung

- (1 10) Erststudium
(2 10) Zweitstudium
(8 10) Weiterstudium zur Verbesserung der Prüfungsnote

LA Mittelstufe/Sekundarstufe I

- (1 43) Erststudium
(2 43) Zweitstudium
(4 43) Ergänzungs-, Erweiterungs- und Zusatzstudium
(8 43) Weiterstudium zur Verbesserung der Prüfungsnote

Diplom (U)

- (1 11) Erststudium
(2 11) Zweitstudium
(3 11) Aufbaustudium
(4 11) Ergänzungs-, Erweiterungs- und Zusatzstudium
(6 11) Kontakt-/Weiterbildungsstudium
(8 11) Weiterstudium zur Verbesserung der Prüfungsnote

Diplom I (U-GH)

- (1 14) Erststudium
(2 14) Zweitstudium
(8 14) Weiterstudium zur Verbesserung der Prüfungsnote

LA Grundschulen

- (1 21) Erststudium
(2 21) Zweitstudium
(4 21) Ergänzungs-, Erweiterungs- und Zusatzstudium
(8 21) Weiterstudium zur Verbesserung der Prüfungsnote

30
Stufenübergreifendes LA
Sekundarstufe II / Sekundarstufe I

Diplom (U) - Dolmetscher

- (1 12) Erststudium
(2 12) Zweitstudium
(4 12) Ergänzungs-, Erweiterungs- und Zusatzstudium
(8 12) Weiterstudium zur Verbesserung der Prüfungsnote

LA Hauptschulen

- (1 22) Erststudium
(2 22) Zweitstudium
(4 22) Ergänzungs-, Erweiterungs- und Zusatzstudium
(8 22) Weiterstudium zur Verbesserung der Prüfungsnote

LA Sekundarstufe II und I

- (1 41) Erststudium
(2 41) Zweitstudium
(4 41) Ergänzungs-, Erweiterungs- und Zusatzstudium
(8 41) Weiterstudium zur Verbesserung der Prüfungsnote

35

LA Gymnasien/Sekundarstufe II,
allgemeinbildende Schulen

LA Gymnasien

- (1 25) Erststudium
- (2 25) Zweitstudium
- (4 25) Ergänzungs-, Erweiterungs- und Zusatzstudium
- (8 25) Weiterstudium zur Verbesserung der Prüfungsnote

LA Oberstufe/Sekundarstufe II, allgemeinbildende Schulen

- (1 44) Erststudium
- (2 44) Zweitstudium
- (4 44) Ergänzungs-, Erweiterungs- und Zusatzstudium
- (8 44) Weiterstudium zur Verbesserung der Prüfungsnote

40

LA Sonderschulen

LA Sonderschulen

- (1 26) Erststudium
- (2 26) Zweitstudium
- (3 26) Aufbaustudium
- (4 26) Ergänzungs-, Erweiterungs- und Zusatzstudium
- (8 26) Weiterstudium zur Verbesserung der Prüfungsnote

45

LA Berufliche Schulen/Sekundarstufe II,
berufliche Schulen

LA Berufliche Schulen

- (1 27) Erststudium
- (2 27) Zweitstudium
- (4 27) Ergänzungs-, Erweiterungs- und Zusatzstudium
- (8 27) Weiterstudium zur Verbesserung der Prüfungsnote

LA Oberstufe/Sekundarstufe II, berufliche Schulen

- (1 45) Erststudium
- (2 45) Zweitstudium
- (4 45) Ergänzungs-, Erweiterungs- und Zusatzstudium
- (8 45) Weiterstudium zur Verbesserung der Prüfungsnote

50

Sonstige LÄ nach Schularten/Schulstufen

Sonstige Staatsprüfungen nach Schularten/ Schulstufen

- (1 29) Erststudium
- (2 29) Zweitstudium
- (3 29) Aufbaustudium
- (4 29) Ergänzungs-, Erweiterungs- und Zusatzstudium
- (6 29) Kontakt-/Weiterbildungsstudium
- (8 29) Weiterstudium zur Verbesserung der Prüfungsnote

55

Künstlerischer Abschluss

Diplom (KH)

- (1 75) Erststudium
- (2 75) Zweitstudium
- (3 75) Aufbaustudium
- (4 75) Ergänzungs-, Erweiterungs- und Zusatzstudium
- (8 75) Weiterstudium zur Verbesserung der Prüfungsnote

Akademiebrief (KH)

- (1 81) Erststudium
- (2 81) Zweitstudium
- (8 81) Weiterstudium zur Verbesserung der Prüfungsnote

Bühnen-/Konzert-/Opernreifeprüfung

- (1 71) Erststudium
- (2 71) Zweitstudium
- (3 71) Aufbaustudium
- (8 71) Weiterstudium zur Verbesserung der Prüfungsnote

Privatmusiklehrerprüfung

- (1 72) Erststudium
- (2 72) Zweitstudium
- (3 72) Aufbaustudium
- (4 72) Ergänzungs-, Erweiterungs- und Zusatzstudium
- (8 72) Weiterstudium zur Verbesserung der Prüfungsnote

Kirchenmusikprüfung A

- (1 73) Erststudium
- (2 73) Zweitstudium
- (3 73) Aufbaustudium
- (8 73) Weiterstudium zur Verbesserung der Prüfungsnote

Kirchenmusikprüfung B

- (1 74) Erststudium
- (2 74) Zweitstudium
- (8 74) Weiterstudium zur Verbesserung der Prüfungsnote

Solistenprüfung

- (1 79) Erststudium
- (2 79) Zweitstudium
- (3 79) Aufbaustudium
- (8 79) Weiterstudium zur Verbesserung der Prüfungsnote

Staatliche Prüfung für künstlerische Abschlüsse

- (1 70) Erststudium
- (2 70) Zweitstudium
- (8 70) Weiterstudium zur Verbesserung der Prüfungsnote

Meisterschüler

- (2 76) Zweitstudium
- (3 76) Aufbaustudium
- (8 76) Weiterstudium zur Verbesserung der Prüfungsnote

Kunstpädagogische Prüfung

- (1 77) Erststudium
- (2 77) Zweitstudium
- (4 77) Ergänzungs-, Erweiterungs- und Zusatzstudium
- (8 77) Weiterstudium zur Verbesserung der Prüfungsnote

Sonstiger künstlerischer Abschluss

- (1 80) Erststudium
- (2 80) Zweitstudium
- (3 80) Aufbaustudium
- (4 80) Ergänzungs-, Erweiterungs- und Zusatzstudium
- (6 80) Kontakt-/Weiterbildungsstudium
- (8 80) Weiterstudium zur Verbesserung der Prüfungsnote

60

Fachhochschulabschluss

Diplom (FH)

- (1 51) Erststudium
- (2 51) Zweitstudium
- (3 51) Aufbaustudium
- (4 51) Ergänzungs-, Erweiterungs- und Zusatzstudium
- (6 51) Kontakt-/Weiterbildungsstudium
- (8 51) Weiterstudium zur Verbesserung der Prüfungsnote

Diplom (FH) - Dolmetscher

- (1 53) Erststudium
- (2 53) Zweitstudium
- (3 53) Aufbaustudium
- (8 53) Weiterstudium zur Verbesserung der Prüfungsnote

Diplom (FH) - Übersetzer

- (1 54) Erststudium
- (2 54) Zweitstudium
- (3 54) Aufbaustudium
- (8 54) Weiterstudium zur Verbesserung der Prüfungsnote

Staatliche Laufbahnprüfung (Verw-FH)

- (1 56) Erststudium
- (2 56) Zweitstudium
- (8 56) Weiterstudium zur Verbesserung der Prüfungsnote

Sonstiger FH - Abschluss

- (1 59) Erststudium
- (2 59) Zweitstudium
- (3 59) Aufbaustudium
- (4 59) Ergänzungs-, Erweiterungs- und Zusatzstudium
- (6 59) Kontakt-/Weiterbildungsstudium
- (8 59) Weiterstudium zur Verbesserung der Prüfungsnote

62

Bachelorabschluss

Bachelor (U)

- (1 82) Erststudium
- (2 82) Zweitstudium
- (4 82) Ergänzungs-, Erweiterungs- und Zusatzstudium
- (6 82) Kontakt-/Weiterbildungsstudium
- (8 82) Weiterstudium zur Verbesserung der Prüfungsnote

Bachelor (KH)

- (1 83) Erststudium
- (2 83) Zweitstudium
- (8 83) Weiterstudium zur Verbesserung der Prüfungsnote

Bachelor (FH)

- (1 84) Erststudium
- (2 84) Zweitstudium
- (4 84) Ergänzungs-, Erweiterungs- und Zusatzstudium
- (6 84) Kontakt-/Weiterbildungsstudium
- (8 84) Weiterstudium zur Verbesserung der Prüfungsnote

63

Masterabschluss

Master (U) (ohne vorausgesetzte Abschlussprüfung)

- (1 85) Erststudium
- (2 85) Zweitstudium
- (4 85) Ergänzungs-, Erweiterungs- und Zusatzstudium
- (6 85) Kontakt-/Weiterbildungsstudium
- (8 85) Weiterstudium zur Verbesserung der Prüfungsnote

Master (U) (Abschlussprüfung vorausgesetzt)

- (1 88) Erststudium
- (2 88) Zweitstudium
- (3 88) Aufbaustudium
- (4 88) Ergänzungs-, Erweiterungs- und Zusatzstudium
- (6 88) Kontakt-/Weiterbildungsstudium
- (8 88) Weiterstudium zur Verbesserung der Prüfungsnote

Master (KH) (ohne vorausgesetzte Abschlussprüfung)

- (1 86) Erststudium
- (2 86) Zweitstudium
- (8 86) Weiterstudium zur Verbesserung der Prüfungsnote

Master (KH) (Abschlussprüfung vorausgesetzt)

- (1 89) Erststudium
- (2 89) Zweitstudium
- (3 89) Aufbaustudium
- (8 89) Weiterstudium zur Verbesserung der Prüfungsnote

Master (FH) (ohne vorausgesetzte Abschlussprüfung)

- (1 87) Erststudium
- (2 87) Zweitstudium
- (4 87) Ergänzungs-, Erweiterungs- und Zusatzstudium
- (6 87) Kontakt-/Weiterbildungsstudium
- (8 87) Weiterstudium zur Verbesserung der Prüfungsnote

Master (FH) (Abschlussprüfung vorausgesetzt)

- (1 90) Erststudium
- (2 90) Zweitstudium
- (3 90) Aufbaustudium
- (4 90) Ergänzungs-, Erweiterungs- und Zusatzstudium
- (6 90) Kontakt-/Weiterbildungsstudium
- (8 90) Weiterstudium zur Verbesserung der Prüfungsnote

65

Sonstiger Abschluss

Abschlusszeugnis/Zertifikat

- (1 94) Erststudium
- (2 94) Zweitstudium
- (3 94) Aufbaustudium
- (4 94) Ergänzungs-, Erweiterungs- und Zusatzstudium
- (6 94) Kontakt-/Weiterbildungsstudium
- (8 94) Weiterstudium zur Verbesserung der Prüfungsnote

Sonstiger Abschluss in Deutschland

- (1 95) Erststudium
- (2 95) Zweitstudium
- (3 95) Aufbaustudium
- (4 95) Ergänzungs-, Erweiterungs- und Zusatzstudium
- (6 95) Kontakt-/Weiterbildungsstudium
- (8 95) Weiterstudium zur Verbesserung der Prüfungsnote

Abschlussprüfung im Ausland

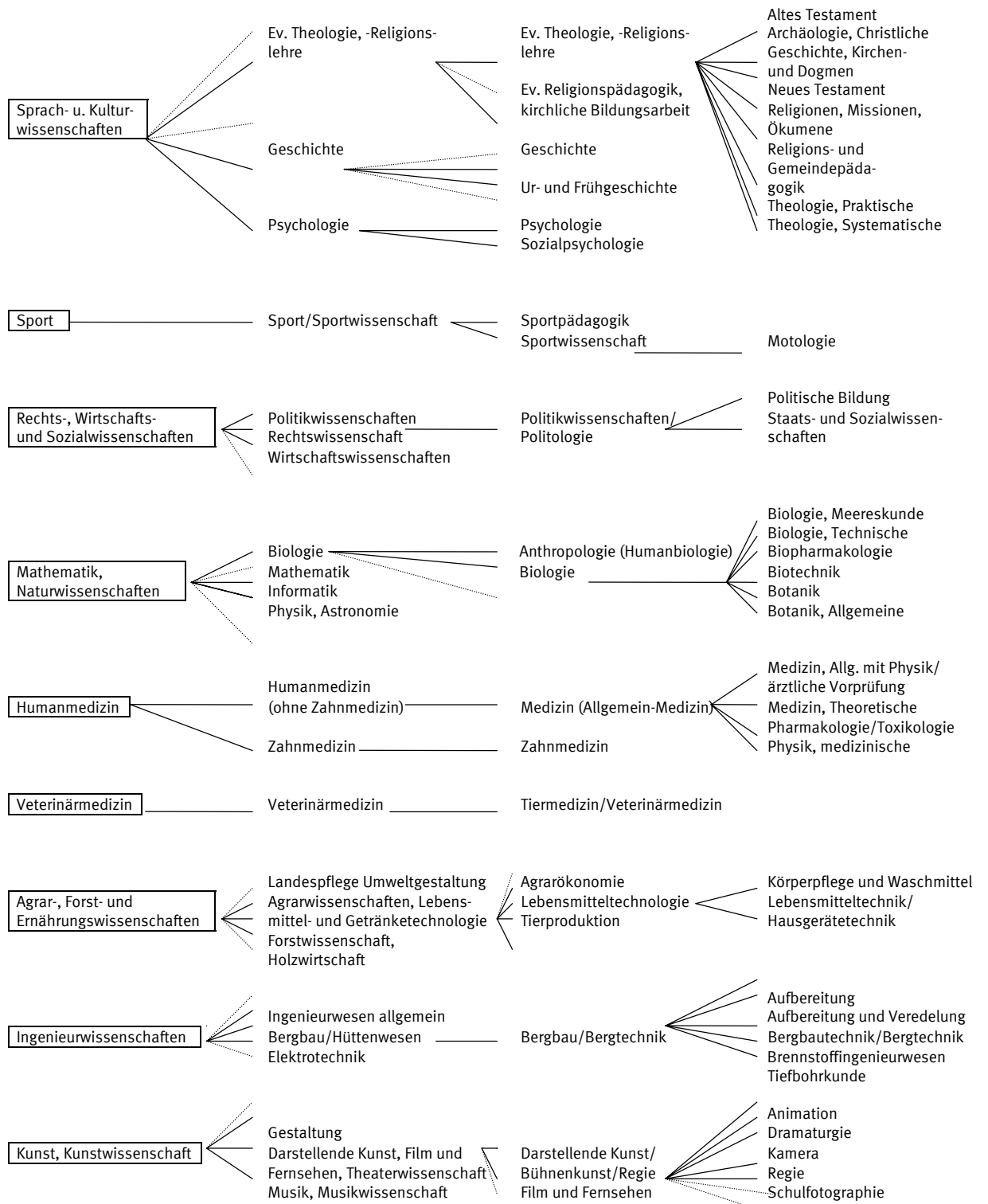
- (1 96) Erststudium
- (2 96) Zweitstudium
- (3 96) Aufbaustudium
- (4 96) Ergänzungs-, Erweiterungs- und Zusatzstudium
- (5 96) Promotionsstudium

Keine Abschlussprüfung möglich bzw. angestrebt

- (9 97) Kein Abschluss

Übersicht 3
Schematische Darstellung der Fächergliederung

Einheiten	Fächergruppen	Studienbereiche	Studienfächer	Hochschul-/Landes-spezifische Fächer
(Spalte)	(1)	(2)	(3)	(4)
Anzahl der Einheiten	10	58	250 - 300	2 000 – 2 500
Einheit wird aggregiert (aus Einheiten der Spalte/n)	ja (2)	ja (3)	teilweise z.T. (4)	nein -
Gliederung	vollständig	Auswahl	Beispiele	



Anwendungsbereich (Beispiele)	Schnellmeldungen, "Eckdaten", Übersichtstabellen in zusammenfassenden Veröffentlichungen	Standardtabellen für Veröffentlichungen Verknüpfungseinheiten für verschiedene Hochschulstatistiken	Arbeitstabellen in unterschiedlicher Gliederungstiefe (entsprechend den Bedürfnissen für Bundes- und Länderstatistiken sowie für einzelne Hochschulen) Sonderaufbereitungen für Dokumentations- und Planungsaufgaben
-------------------------------	---	--	---

Anschriftenverzeichnis der Statistischen Landesämter

Stand: September 2004

Statistisches Landesamt Baden-Württemberg

Postfach 10 60 33
D-70049 Stuttgart
Tel.: 0 7 11 / 6 41 – 0
Fax: 0 7 11 / 6 41 – 24 40
E-Mail: poststelle@stala.bwl.de
Internet: <http://www.statistik-bw.de>

Bayerisches Landesamt für Statistik und Datenverarbeitung

D-80288 München
Tel.: 0 89 / 21 19 – 0
Fax: 0 89 / 21 19 – 4 10
E-Mail: poststelle@lfstad.bayern.de
Internet: www.bayern.de/lfstad

Statistisches Landesamt Berlin

D-10315 Berlin
Tel.: 0 30 / 90 21 – 0
Fax: 0 30 / 90 21 – 36 55
E-Mail: info@statistik-berlin.de
Internet: www.statistik-berlin.de

Landesbetrieb für Datenverarbeitung und Statistik Land Brandenburg

Postfach 60 10 52
D-14410 Potsdam
Tel.: 0 3 31 / 3 94 21
Fax: 0 3 31 / 29 20 24
E-Mail: info@lds.brandenburg.de
Internet: www.lds-bb.de/

Statistisches Landesamt Bremen

An der Weide 14-16
D-28195 Bremen
Tel.: 0 4 21 / 3 61 – 25 01
Fax: 0 4 21 / 3 61 – 43 10
E-Mail: office@statistik.bremen.de
Internet: www.statistik.bremen.de

Statistisches Landesamt Hamburg

D-20457 Hamburg
Tel.: 0 40 / 4 28 31 – 0,-17 66
Fax: 0 40 / 4 28 31 – 17 00
E-Mail: poststelle@statistik-hamburg.de
Internet: www.statistik-hamburg.de

Hessisches Statistisches Landesamt

D-65175 Wiesbaden
Tel.: 0 6 11 / 38 02 – 0,-8 01,-8 07
Fax: 0 6 11 / 38 02 – 8 90
E-Mail: praesident@hsl.de
Internet: www.hsl.de

Statistisches Landesamt Mecklenburg-Vorpommern

Lübecker Straße 287
D-19059 Schwerin
Tel.: 0 3 85 / 48 01 – 0,-7 92
Fax: 0 3 85 / 48 01 – 1 23
E-Mail: poststelle@statistik-mv.de
Internet: www.statistik-mv.de

Niedersächsisches Landesamt für Statistik

Postfach 91 07 64
D-30453 Hannover
Tel.: 0 5 11 / 98 98 – 0
Fax: 0 5 11 / 98 98 – 41 23
E-Mail: poststelle@nls.niedersachsen.de
Internet: www.nls.niedersachsen.de

Landesamt für Datenverarbeitung und Statistik Nordrhein-Westfalen

Postfach 10 11 05
D-40476 Düsseldorf
Tel.: 0 2 11 / 94 49 – 01
Fax: 0 2 11 / 94 49 – 44 20 06
E-Mail: poststelle@lds.nrw.de
Internet: www.lds.nrw.de

Statistisches Landesamt Rheinland-Pfalz

Mainzer-Str. 14 - 16
D-56130 Bad Ems
Tel.: 0 26 03 / 71 – 0,-32 40
Fax: 0 26 03 / 71 – 31 50
E-Mail: poststelle@statistik.rlp.de
Internet: www.statistik.rlp.de

Statistisches Landesamt Saarland

Postfach 10 30 44
D-66119 Saarbrücken
Tel.: 0 6 81 / 5 01 – 59 31
Fax: 0 6 81 / 5 01 – 59 99
E-Mail: statistik@stala.saarland.de
Internet: www.statistik.saarland.de

Statistisches Landesamt des Freistaates Sachsen

Postfach 11 05
D-01917 Kamenz
Tel.: 0 35 78 / 33 – 0,-19 10
Fax: 0 35 78 / 33 – 19 99
E-Mail: presse@statistik.sachsen.de
Internet: www.statistik.sachsen.de

Statistisches Landesamt Sachsen-Anhalt

Postfach 20 11 56
D-06012 Halle
Tel.: 0 3 45 / 23 18 – 0
Fax: 0 3 45 / 23 18 – 9 01
E-Mail: pressestelle@stala.mi.lsa-net.de
Internet: www.statistik.sachsen-anhalt.de

Statistisches Landesamt Schleswig-Holstein

Fröbelstraße 15-17
D-24113 Kiel
Tel.: 0 4 31 / 68 95 – 0,-3 23
Fax: 0 4 31 / 68 95 – 4 98
E-Mail: poststelle@statistik-sh.de
Internet: www.statistik-sh.de

Thüringer Landesamt für Statistik

Postfach 90 01 63
D-99091 Erfurt
Tel.: 0 3 61 / 37 84 – 6 42,-6 47
Fax: 0 3 61 / 37 84 – 6 99
E-Mail: poststelle@tls.thueringen.de
Internet: www.tls.thueringen.de

Anschriftenverzeichnis der Kultus- bzw. Wissenschaftsministerien der Länder der Bundesrepublik Deutschland

Stand: September 2004

Sekretariat der Ständigen Konferenz der Kultusminister der Länder in der Bundesrepublik Deutschland

Postfach 22 40

53012 Bonn

Tel.: 0 2 28 / 5 01 – 0,-6 11,-6 12

Fax: 0 2 28 / 5 01 – 7 77

E-Mail: presse@kmk.org

Internet: www.kmk.org

Ministerium für Kultus, Jugend und Sport des Landes Baden-Württemberg

Postfach 10 34 42

D-70029 Stuttgart

Tel.: 0 7 11 / 2 79 – 0,-25 18

Fax: 0 7 11 / 2 79 – 25 50

E-Mail: pressestelle@km.kv.bwl.de

Internet: www.kultusministerium.baden-wuerttemberg.de

Ministerium für Bildung, Jugend und Sport des Landes Brandenburg

Postfach 90 01 61

D-14437 Potsdam

Tel.: 0 3 31 / 8 66 – 0,-35 04

Fax: 0 3 31 / 8 66 – 35 95,-35 07

E-Mail: poststelle@mbjs.brandenburg.de

Internet: www.mbjs.brandenburg.de

Ministerium für Wissenschaft, Forschung und Kunst des Landes Baden-Württemberg

Postfach 10 34 53

D-70029 Stuttgart

Tel.: 0 7 11 / 2 79 – 0,-30 04

Fax: 0 7 11 / 2 79 – 30 80,-30 81

E-Mail: presse@mwk-bw.de

Internet: www.mwk-bw.de

Ministerium für Wissenschaft, Forschung und Kultur des Landes Brandenburg

Postfach 60 11 62

D-14411 Potsdam

Tel.: 0 3 31 / 8 66 – 0,-49 99

Fax: 0 3 31 / 8 66 – 49 98,-45 45

E-Mail: mwfk@mwfk.brandenburg.de

Internet: www.mwfk.brandenburg.de

Bayerisches Staatsministerium für Unterricht und Kultus

D-80327 München

Tel.: 0 89 / 21 86 – 0,-21 05

Fax: 0 89 / 21 86 – 28 00,-28 81

E-Mail: poststelle@stmuk.bayern.de

Internet: www.stmuk.bayern.de/

Freie Hansestadt Bremen

Senator für Bildung und Wissenschaft

Rembertiring 8 – 12

D-28195 Bremen

Tel.: 0 4 21 / 3 61 – 0,-28 53

Fax: 0 4 21 / 3 61 – 1 55 42

E-Mail: office@bildung.bremen.de

Internet: www.bildung.bremen.de

Bayerisches Staatsministerium für Wissenschaft, Forschung und Kunst

Salvatorstraße 2

D-80327 München

Tel.: 0 89 / 21 86 – 0,-26 66

Fax: 0 89 / 21 86 – 28 00,-28 88

E-Mail: poststelle@stmwfk.bayern.de

Internet: www.stmwfk.bayern.de/

Freie und Hansestadt Hamburg

Behörde für Bildung und Sport

Postfach 76 10 48

D-22060 Hamburg

Tel.: 0 40 / 4 28 63 – 0,-20 03

Fax: 0 40 / 4 28 63 – 41 32

E-Mail: poststelle@bbs.hamburg.de

Internet: <http://www.hamburg.de/Behoerden/bbs>

Senatsverwaltung für Bildung, Jugend und Sport der Stadt Berlin

Beuthstr. 6 – 8

D-10117 Berlin

Tel.: 0 30 / 90 26 – 7,-58 44

Fax: 0 30 / 90 26 – 50 01,-50 20

E-Mail: poststelle@senbjs.verwalt-berlin.de

Internet: www.senbjs.berlin.de

Freie und Hansestadt Hamburg

Behörde für Wissenschaft und Forschung

Hamburger Straße 37

D-22083 Hamburg

Tel.: 0 40 / 4 28 63 – 0,-23 22

Fax: 0 40 / 4 28 63 – 37 22

E-Mail: pressestelle@bwf.hamburg.de

Internet: <http://www.wissenschaft.hamburg.de/>

Senatsverwaltung für Wissenschaft, Forschung und Kultur der Stadt Berlin

Brunnenstr. 188 – 190

D-10119 Berlin

Tel.: 0 30 / 9 02 28 – 0,-2 03,-2 08

Fax: 0 30 / 9 02 28 – 4 50,-4 51

E-Mail: poststelle@senwfk.verwalt-berlin.de

Internet: www.berlin.de/senwiskult

Freie und Hansestadt Hamburg

Kulturbehörde

Hohe Bleichen 22

D-20354 Hamburg

Tel.: 0 40 / 4 28 24 – 0,-2 07

Fax: 0 40 / 4 28 24 – 209

E-Mail: pressestelle@kb.hamburg.de

Internet: [http://www.hamburg.de/fhh/Behoerden/
Kulturbehoerde](http://www.hamburg.de/fhh/Behoerden/Kulturbehoerde)

Hessisches Kultusministerium
Postfach 31 60
D-65021 Wiesbaden
Tel.: 0 6 11 / 3 68 – 0,-20 06
Fax: 0 6 11 / 3 68 – 20 99,-20 96
E-Mail: poststelle@hkm.hessen.de
Internet: www.kultusministerium.hessen.de

Hessisches Ministerium für Wissenschaft und Kunst
Postfach 32 60
D- 65022 Wiesbaden
Tel.: 0 6 11 / 32 – 0,-32 30
Fax: 0 6 11 / 32 – 35 50,-32 99
E-Mail: pressestelle@hmkw.hessen.de
Internet: www.hmkw.hessen.de

**Ministerium für Bildung, Wissenschaft und Kultur
Mecklenburg-Vorpommern**
Werderstraße 124
D-19048 Schwerin
Tel.: 0 3 85 / 5 88 – 0,-70 03
Fax: 0 3 85 / 5 88 – 70 80,-70 81
E-Mail: presse@kultus-mv.de
Internet: www.kultus-mv.de

Niedersächsisches Kultusministerium
Postfach 1 61
D-30001 Hannover
Tel.: 0 5 11 / 1 20 – 0,-71 45
Fax: 0 5 11 / 1 20 – 74 50,-74 51
E-Mail: pressestelle@mk.niedersachsen.de
Internet: www.mk.niedersachsen.de

Niedersächsisches Ministerium für Wissenschaft und Kultur
Postfach 2 61
D-30002 Hannover
Tel.: 0 5 11 / 120 – 0,-25 99
Fax: 0 5 11 / 120 – 26 22,-26 01
E-Mail: poststelle@mwk.niedersachsen.de
Internet: www.mwk.niedersachsen.de

Ministerium für Schule, Jugend und Kinder des Landes Nordrhein- Westfalen	Ministerium für Wissenschaft und Forschung des Landes Nordrhein- Westfalen
	Völklinger Straße 49 D-40190 Düsseldorf
Tel.: 02 11 / 8 96 – 03	Tel.: 02 11 / 8 96 – 03
	Fax: 0211 / 8 96 – 45 55
	E-Mail: poststelle@msjk.nrw.de
Internet: www.bildungsportal.nrw.de msjk.nrw.de	

Ministerium für Bildung, Frauen und Jugend Rheinland-Pfalz
Postfach 32 20
D-55022 Mainz
Tel.: 0 61 31 / 16 – 0,-45 97
Fax: 0 61 31 / 16 – 29 57,-29 08
E-Mail: poststelle@mbfj.rlp.de
Internet: www.mbfj.rlp.de

**Ministerium für Wissenschaft, Weiterbildung, Forschung
und Kultur Rheinland-Pfalz**
Postfach 32 30
D-55022 Mainz
Tel.: 0 61 31 / 16 – 0,-28 29
Fax: 0 61 31 / 16 – 29 57, 29 94
E-Mail: poststelle@mwwfk.rlp.de
Internet: www.mwwfk.rlp.de

**Ministerium für Bildung, Kultur und Wissenschaft
des Saarlandes**
Postfach 10 24 52
D-66024 Saarbrücken
Tel.: 0 6 81 / 5 01-00,-73 33
Fax: 0 6 81 / 5 01 – 72 91,-75 50
E-Mail: presse@bildung.saarland.de
Internet: www.bildung.saarland.de

Sächsisches Staatsministerium für Kultus
Postfach 10 09 10
D-01079 Dresden
Tel.: 0 3 51 / 5 64 – 0
Fax: 0 3 51 / 5 64 – 28 86
E-Mail: info@smk.sachsen.de
Internet: www.sachsen-macht-schule.de

Sächsisches Staatsministerium für Wissenschaft und Kunst
Postfach 10 09 20
D-01079 Dresden
Tel.: 0 3 51 / 5 64 – 0,-60 20
Fax: 0 3 51 / 5 64 – 60 25
E-Mail: presse@smwk.sachsen.de
Internet: www.smwk.de

Kultusministerium des Landes Sachsen-Anhalt
Postfach 37 80
D-39012 Magdeburg
Tel.: 0 3 91 / 5 67 – 01,-36-38
Fax: 0 3 91 / 5 67 – 36 95,-37 75
E-Mail: poststelle@mk.sachsen-anhalt.de
Internet: www.mk.sachsen-anhalt.de

**Ministerium für Bildung, Wissenschaft, Forschung
und Kultur des Landes Schleswig-Holstein**
Postfach 71 24
D-24171 Kiel
Tel.: 0 4 31 / 9 88 – 0,-58 05
Fax: 0 4 31 / 9 88 – 58 88,-58 15
E-Mail: pressestelle@kumi.landsh.de
Internet: www.kumi.schleswig-holstein.de

Thüringer Kultusministerium
Postfach 10 04 52
D-99004 Erfurt
Tel.: 0 3 61 / 3 79 – 00,-46 06
Fax: 0 3 61 / 3 79 – 46 90,-46 38
E-Mail: tkm@thueringen.de
Internet: www.thueringen.de/tkm

**Thüringer Ministerium für Wissenschaft, Forschung
und Kunst**
Postfach 10 13 52
D-99013 Erfurt
Tel.: 0 3 61 / 3 79 – 00,-11 01,-11 50
Fax: 0 3 61 / 3 79 – 11 59,-11 09
E-Mail: presse@tmwfk.thueringen.de
Internet: www.thueringen.de/tmwfk

Übersicht zum Internetangebot der Hochschulstatistik

Homepage des Statistisches Bundesamtes

<http://www.destatis.de>

Themenbereich "Bildung, "Wissenschaft" und Kultur"

Überblick zu den Informationen aus der Bildungsstatistik und Links zu den Angeboten der einzelnen Sachgebieten (insbesondere HTML-Tabellen)

http://www.destatis.de/themen/d/thm_bildung.php

Überblick zum Sachgebiet "Hochschulen"

Informationen zur Hochschulstatistik (insbesondere HTML-Tabellen) und weiterführende Links

http://www.destatis.de/themen/d/thm_bildung3.htm

Einführung zum Sachgebiet "Hochschulen"

<http://www.destatis.de/basis/d/biwiku/hohtxt.php>

Aktuellen Systematiken zur Hochschulstatistik (PDF-Format)

<http://www.destatis.de/allg/d/veroe/hoch/hochdow3.htm>

Produkte zum Themenbereich "Bildung" im Statistik-Shop

Online-Shop mit kostenlosen (Download-Dateien im EXCEL- bzw. PDF-Format) und kostenpflichtigen (Printveröffentlichungen) Produkten

<http://www-ec.destatis.de/csp/shop/sfg/n0000.csp?treeid=21000>

Aktuelle Pressemitteilungen zum Themenbereich "Bildung"

<http://www.destatis.de/presse/deutsch/sach/pm07.htm>

Pressemappe zur Pressekonferenz "Hochschulstandort Deutschland 2003" (PDF-Datei)

http://www.destatis.de/presse/deutsch/pk/2003/hochschul_b.htm

Externe Links

Hinweis auf hochschulstatistische Informationen andere Anbieter im Internet

<http://www.destatis.de/basis/d/biwiku/hohtxt2.php>

Veröffentlichungsverzeichnis des Statistischen Bundesamtes (PDF-Datei)

http://www.destatis.de/allg/d/veroe/proser1_d.htm

Ansprechpartner im Statistischen Bundesamt nach Statistikbereichen

http://www.destatis.de/allg/d/ansp/proser32_d.htm