


## **Bildung und Kultur**

### **Studierende an Hochschulen**



**Wintersemester 2003/2004**

Erscheinungsfolge: jährlich  
Erschienen im September 2004

Fachliche Informationen zu diesem Produkt können Sie direkt beim Statistischen Bundesamt erfragen:  
Gruppe VI E, Telefon: 0611 / 75 41 40, 41 95 bzw. 41 44, Fax: 0611 / 72 4000 oder E-Mail  
[hochschulstatistik@destatis.de](mailto:hochschulstatistik@destatis.de)

© Statistisches Bundesamt, Wiesbaden 2004

Für nichtgewerbliche Zwecke sind Vervielfältigung und unentgeltliche Verbreitung, auch auszugsweise, mit Quellenangabe gestattet. Die Verbreitung, auch auszugsweise, über elektronische Systeme/Datenträger bedarf der vorherigen Zustimmung. Alle übrigen Rechte vorbehalten.

# Inhalt

Textteil	Seite
Gebietsstand, Zeichenerklärungen, Abkürzungen .....	3
Vorbemerkung .....	4
Erläuterungen .....	5
Schaubilder .....	7
<b>Tabellenteil</b>	
<b>Zusammenfassende Übersichten</b>	
1 Deutsche und ausländische Studierende in den Wintersemestern 1985/86 bis 2003/2004 nach Hochschularten .....	16
2 Deutsche und ausländische Studienanfänger/-innen ab Sommersemester 1993 nach Hochschularten .....	17
3 Deutsche und ausländische Studierende in den Wintersemestern 1999/2000 bis 2003/2004 nach Hochschularten und Ländern .....	18
4 Deutsche und ausländische Studienanfänger/-innen ab Wintersemester 2001/2002 bis Wintersemester 2003/2004 nach Hochschularten und Ländern .....	24
5 Deutsche und ausländische Studienanfänger/-innen in den Studienjahren 1999/2000 bis 2003/2004 nach Hochschularten und Ländern .....	30
6 Deutsche und ausländische Studierende in den Wintersemestern 1999/2000 bis 2003/2004 nach Fächergruppen .....	36
7 Deutsche und ausländische Studienanfänger/-innen in den Studienjahren 1999/2000 bis 2003/2004 nach Fächergruppen .....	37
8 Deutsche und ausländische Studierende im Wintersemester 2003/2004 in den 20 am stärksten besetzten Studienfächern .....	39
9 Deutsche und ausländische Studierende im Wintersemester 2003/2004 in den 20 am stärksten besuchten Hochschulen .....	42
10 Deutsche und ausländische Studierende im Wintersemester 2003/2004 nach Fächergruppen und Studienbereichen .....	43
11 Deutsche und ausländische Studierende im Wintersemester 2003/2004 nach Fächergruppen, Studienbereichen und Art des Studiums .....	46
12 Studierende im Wintersemester 2003/2004 nach der Trägerschaft der Hochschule .....	49
13 Nebenhörer/-innen im Wintersemester 2003/2004 nach Ländern, Hochschularten und Fächergruppen .....	50
14 Deutsche und ausländische Studienanfänger/-innen im Sommersemester 2003 nach Fächergruppen und Studienbereichen .....	52
<b>Tabellen in ausführlicher Gliederung</b>	
1 Studierende und Studienanfänger/-innen nach Hochschularten, Ländern und Hochschulen	
Universitäten .....	55
Pädagogische Hochschulen .....	63
Theologische Hochschulen .....	64
Kunsthochschulen .....	66
Fachhochschulen (ohne Verwaltungs-FH) .....	71
Verwaltungsfachhochschulen .....	90
Hochschulen insgesamt .....	97
2 Studierende und Studienanfänger/-innen nach Hochschularten, Fächergruppen, Studienbereichen und 1. Studienfach	
Universitäten .....	98
Pädagogische Hochschulen .....	118
Theologische Hochschulen .....	124
Kunsthochschulen .....	127
Fachhochschulen (ohne Verwaltungs-FH) .....	131
Verwaltungsfachhochschulen .....	144
Hochschulen insgesamt .....	147
3 Studierende und Studienanfänger/-innen, die ein Lehramt anstreben, nach Fächergruppen, Studienbereichen und 1. Studienfach .....	170
4 Studierende insgesamt nach Fächergruppen, Studienbereichen des 1. Studienfachs, angestrebtem Abschluss, Fachsemestern und Hochschulsemestern .....	181
5 Studierende und Studienanfänger/-innen nach Hochschularten und Alter .....	255
6 Studierende und Studienanfänger/-innen nach Land des Studienortes und Land des Erwerbs der Hochschulzugangsberechtigung .....	262
7 Belegungen (Fälle) von Studierenden nach Studienfächern und Fachsemestern .....	266
8 Studierende und Studienanfänger/-innen nach angestrebter Prüfungsgruppe und 1. Studienfach .....	287
9 Studierende insgesamt nach Hochschularten, Fachsemestern und Art des Studiums .....	363
10 Ausländische Studierende und Studienanfänger/-innen nach Hochschularten und Herkunftsland .....	370
11 Ausländische Studierende nach Herkunftsland und Fächergruppe des 1. Studienfachs .....	386
12 Bildungsinländer/-innen nach Herkunftsland .....	397
13 Bildungsausländer/-innen nach Herkunftsland .....	400
14 Besucher/-innen der Studienkollegs .....	403
15 Gasthörer/-innen nach Hochschularten, Hochschulen und Fächergruppe der 1. Fachrichtung .....	407
16 Studierende an Berufsakademien des tertiären Bereichs 2003 .....	414
17 Studienanfänger/-innen nach Fächergruppen, Studienbereichen und 1. Studienfach im Sommersemester 2003 .....	416
<b>Anhang</b>	
Übersicht 1: Fächergruppen, Studienbereiche und Studienfächer .....	435
Übersicht 2: Prüfungsgruppen und Abschlussprüfungen .....	438
Übersicht 3: Schematische Darstellung der Fächergliederung .....	440
Erhebungsbogen für die Studentenstatistik .....	441
Anschriftenverzeichnis der Statistischen Landesämter .....	445
Anschriftenverzeichnis der Kultus- bzw. Wissenschaftsministerien der Länder der Bundesrepublik Deutschland .....	446
Übersicht zum Internetangebot der Hochschulstatistik .....	448

## Gebietsstand

Die Angaben für **Deutschland** beziehen sich auf die Bundesrepublik Deutschland nach dem Gebietsstand seit dem 3.10.1990.

Die Angaben für das **frühere Bundesgebiet** beziehen sich auf die Bundesrepublik Deutschland nach dem Gebietsstand bis zum 3.10.1990; sie schließen Berlin-West ein.

Die Angaben für die **neuen Länder und Berlin-Ost** beziehen sich auf die Länder Brandenburg, Mecklenburg-Vorpommern, Sachsen, Sachsen-Anhalt, Thüringen sowie auf Berlin-Ost.

## Zeichenerklärung

- = nichts vorhanden
- = Zahlenwert unbekannt oder geheimzuhalten
- X = Tabellenfach gesperrt, da Aussage nicht sinnvoll

## Abkürzungen

i	=	insgesamt	BW	=	Baden-Württemberg
m	=	männlich	BY	=	Bayern
w	=	weiblich	BE	=	Berlin
Abt.	=	Abteilung	BB	=	Brandenburg
FB	=	Fachbereich	HB	=	Bremen
FH	=	Fachhochschule	HH	=	Hamburg
FH Bund	=	Fachhochschule des Bundes für öffentliche Verwaltung	HE	=	Hessen
GH	=	Gesamthochschule	MV	=	Mecklenburg-Vorpommern
H	=	Hochschule	NI	=	Niedersachsen
PH	=	Pädagogische Hochschule	NW	=	Nordrhein-Westfalen
TH	=	Technische Hochschule	RP	=	Rheinland-Pfalz
TU	=	Technische Universität	SL	=	Saarland
U	=	Universität	SN	=	Sachsen
VerwFH	=	Verwaltungsfachhochschule	ST	=	Sachsen-Anhalt
LA	=	Lehramt	SH	=	Schleswig-Holstein
			TH	=	Thüringen

## Vorbemerkung

Mit der vorliegenden Publikation wird die Fachserie 11, Reihe 4.1 „Studierende an Hochschulen“ (zuletzt veröffentlicht: Wintersemester 2002/2003, Bestell-Nr. 2110410-03700, erschienen im Oktober 2003) fortgeführt. Rechtsgrundlage der Erhebung ist die zum 1. Juni 1992 in Kraft getretene Neufassung des Hochschulstatistikgesetzes (Gesetz über die Statistik für das Hochschulwesen (Hochschulstatistikgesetz - HStatG) vom 2. November 1990 (BGBl. I S. 2414). Die Novellierung des HStatG hat zu einer grundlegenden Umgestaltung der amtlichen Hochschulstatistiken geführt. Im Hinblick auf die Studentenstatistik sind ab dem Wintersemester 1992/93 folgende Änderungen von besonderer Bedeutung:

- Umstellung des Erhebungsverfahrens von einer Primär- auf eine Sekundärerhebung. Auskunftspflichtig sind nicht mehr die Studierenden, sondern die Hochschulen, aus deren Verwaltungsunterlagen die für die Studentenstatistik vorgesehenen Daten bereitgestellt werden.
- Methodisch-technische Verknüpfung der Studenten- und Prüfungsstatistik.
- Ausweitung des Merkmalskataloges, insbesondere um verlaufsbezogene Angaben.

Mit der Umstellung des Erhebungsprogramms auf die Novelle des Hochschulstatistikgesetzes zum Wintersemester 1992/93 ist gleichzeitig die vollständige methodische Angleichung der Studentenstatistik in den Ländern Brandenburg, Mecklenburg-Vorpommern, Sachsen, Sachsen-Anhalt und Thüringen sowie in Berlin-Ost erfolgt.

Der Artikel 3 des Gesetzes zur Änderung des Handels- und Lohnstatistikgesetzes (Statistikänderungsgesetz - StatÄndG) vom 2. März 1994 (BGBl. I S. 384) sieht vor, dass ab 1994 in den Sommersemestern nicht mehr alle Studierenden, sondern lediglich die Studienanfänger/-innen im ersten Hochschul- bzw. ersten Fachsemester und die Exmatrikulierten in die Erhebungen der Studentenstatistik einzubeziehen sind. Der gesamte Studierendenbestand wird seither nur noch in den Wintersemestern erhoben. Daher umfasst von 1994 bis 2001 die Fachserie für die Sommersemester lediglich Angaben über die Studierenden im ersten Hochschul- bzw. ersten Fachsemester, während die Publikation für die Wintersemester Daten über alle Studierenden beinhaltet.

Beginnend mit dem Jahr 2002 wurde die Erscheinungsweise der Fachserie 11, Reihe 4.1 „Studierende an Hochschulen“ (endgültige Ergebnisse) von halbjährlich auf jährlich umgestellt. Die Veröffentlichungen enthalten seither sowohl Angaben für das Winter- als auch für das zurückliegende Sommersemester. Ab der Ausgabe Wintersemester 2002/2003 wurden die Zusammenfassende Übersicht 2 um die Sommersemester ergänzt und die Zusammenfassende Übersicht 14 sowie die Tabelle 17 für das entsprechende Sommersemester neu aufgenommen.

Die Fachserie ist erstmalig ab dem Wintersemester 2003/2004 kostenfrei als Download-Produkt im Statistik-Shop des Statistischen Bundesamtes (Internet-Adresse: <http://www.destatis.de/shop>) verfügbar. Mit diesem elektronischen Angebot werden die kostenpflichtigen Printausgaben der Fachserien eingestellt.

Die Berichterstattung der Studentenstatistik ab dem Wintersemester 1992/93 schließt weitgehend an frühere Publikationen an (zuletzt Fachserie 11, Reihe 4.1 „Studenten an Hochschulen, Sommersemester 1992“, Bestell-Nr. 2110410-92532, erschienen im November 1993). Im Vergleich zu älteren Fachserien werden zusätzlich Daten über die Nebenhörer (Zusammenfassende Übersicht 13), die Bildungsinländer (hier Tabellen 10 bis 12), darüber hinaus auch über die im ersten Studiengang belegten Studienfächer (Tabelle 7), die Besucher/-innen von Studienkollegs (Tabelle 14), die Gasthörer/-innen (Tabelle 15) und die Studierenden an Berufsakademien (Tabelle 16) bereitgestellt. Ab dem Wintersemester 2000/2001 werden die Studierenden und Studienanfänger/-innen nach angestrebter Prüfungsgruppe und 1. Studienfach (Tabelle 8), die Studierenden nach Fächergruppen, Studienbereichen und Art des Studiums (Zusammenfassende Übersicht 11) und erstmals ab dem Wintersemester 2001/2002 die Studierenden nach der Trägerschaft der Hochschule (Zusammenfassende Übersicht 12) sowie die Bildungsausländer/innen nach Herkunftsland (Tabelle 13) veröffentlicht.

Ferner wird ab dem Wintersemester 1996/97 das Studienjahr neu abgegrenzt (Sommersemester plus nachfolgendes Wintersemester). Studienanfänger/-innen nach Studienjahren werden seither nicht mehr in den Fachserien des Sommersemesters sondern ebenfalls im Wintersemester nachgewiesen (hier: Zusammenfassende Übersicht 5 und 7). Weitere Hinweise zu den Definitionen und Abgrenzungen, aber auch zu Änderungen im Berichtskreis und im Ergebnismittelwert enthält der Abschnitt „Erläuterungen“ (S. 6 und 7).

Neben den hier vorgelegten differenzierten endgültigen Ergebnissen veröffentlicht das Statistische Bundesamt auch aktuelle vorläufige Daten der Studentenstatistik in Form eines sogenannten „Vorberichts“ (zuletzt Fachserie 11, Reihe 4.1 „Studierende an Hochschulen –Vorbericht–“ Wintersemester 2003/2004“, Bestell-Nr. 2110410-04800-1, erschienen im März 2004). Der Vorbericht wird ab dem Jahr 2002 nur noch für die Wintersemester veröffentlicht. Vorläufige Ergebnisse für die Sommersemester werden ab 2002 nicht mehr erhoben.

# Erläuterungen

## Hochschulen

Als Hochschulen werden alle nach Landesrecht anerkannten Hochschulen, unabhängig von der Trägerschaft, ausgewiesen. Sie dienen der Pflege und der Entwicklung der Wissenschaften und der Künste durch Forschung, Lehre und Studium und bereiten auf berufliche Tätigkeiten vor, die die Anwendung wissenschaftlicher Erkenntnisse und Methoden oder die Fähigkeit zur künstlerischen Gestaltung erfordern.

Das Studium an Universitäten, Pädagogischen und Theologischen Hochschulen sowie in den wissenschaftlichen Studiengängen der Gesamthochschulen setzt die allgemeine oder fachgebundene Hochschulreife voraus.

Zu den Universitäten zählen die Gesamthochschulen, die Technischen Universitäten und andere gleichrangige wissenschaftliche Hochschulen (außer Pädagogischen und Theologischen Hochschulen).

Pädagogische Hochschulen sind überwiegend wissenschaftliche Hochschulen mit Promotionsrecht. Sie bestehen nur noch in Baden-Württemberg als selbständige Einrichtungen. In den übrigen Ländern sind sie in Universitäten oder Gesamthochschulen einbezogen und werden bei diesen nachgewiesen.

Theologische Hochschulen sind kirchliche sowie staatliche philosophisch-theologische und theologische Hochschulen, jedoch nicht die theologischen Fakultäten/Fachbereiche der Universitäten.

Kunsthochschulen sind Hochschulen für bildende Künste, Gestaltung, Musik, Schauspielkunst, Medien, Film und Fernsehen. Die Aufnahmebedingungen sind unterschiedlich; die Aufnahme kann aufgrund von Begabungsnachweisen oder Eignungsprüfungen erfolgen.

Fachhochschulen bieten eine stärker anwendungsbezogene Ausbildung in Studiengängen für Ingenieure und für andere Berufe, vor allem in den Bereichen Wirtschaft, Sozialwesen, Gestaltung und Informatik. Das Studium ist kürzer als an wissenschaftlichen Hochschulen.

Die Fachhochschulen (ohne Verwaltungsfachhochschulen) und die Verwaltungsfachhochschulen werden als getrennte Hochschularten nachgewiesen. In der letzteren Gruppe sind diejenigen verwaltungsinternen Fachhochschulen zusammengefasst, an denen Nachwuchskräfte für den gehobenen nichttechnischen Dienst des Bundes und der Länder ausgebildet werden. Daneben bestehen weiterhin behördeninterne Hochschulen, die anderen Hochschularten zugeordnet sind.

Gesamthochschulen: Wegen der Umwandlung der Gesamthochschulen in Universitäten werden die Gesamthochschulen ab dem Wintersemester 2002/2003 nicht mehr als eigenständige Hochschulart erfasst und ausgewiesen, sondern der Hochschulart „Universitäten“ zugeordnet.

## Studierende

Studierende sind in einem Fachstudium immatrikulierte/eingeschriebene Personen, ohne Beurlaubte, Studienkollegiaten und Gasthörer. Studierende, die an mehreren Hochschulen eingeschrieben sind, werden ab Wintersemester 1992/93 in einigen Bundesländern jeweils als Haupthörer, in den anderen Ländern einmal als Haupthörer und an den Hochschulen der weiteren Einschreibungen als Nebenhörer erfasst. Um einen einheitlichen Nachweis zu gewährleisten, werden seit dem Wintersemester 1992/93 als Studierende nicht mehr nur die Haupthörer, sondern die Haupt- und Nebenhörer zusammengefasst ausgewiesen. Der Anteil der Nebenhörer an den Studierenden (Haupt- und Nebenhörer) im Bundesgebiet und in den meisten Bundesländern ist so geringfügig, daß der Zeitvergleich der Ergebnisse der Studierendenstatistik hierdurch nur unwesentlich beeinträchtigt wird. Einen Überblick über die Anzahl der Nebenhörer und deren Verteilung gibt die zusammenfassende Übersicht 13.

Studienanfänger/-innen sind Studierende im ersten Hochschulsemester (Erstimmatrikulierte) oder im ersten Semester eines bestimmten Studienganges.

In den Tabellen dieser Veröffentlichung werden als Studienanfänger/-innen entweder Studierende nachgewiesen, die im 1. Fachsemester ihres Studienganges studieren oder diejenigen Studierende, die im 1. Hochschulsemester an einer Hochschule im Bundesgebiet eingeschrieben sind. In den Übersichten 2, 4, 5 und 7 handelt es sich um Erstimmatrikulierte.

Die Besucher/-innen der Studienkollegs für Studienbewerber aus dem Ausland werden in einigen Bundesländern als Studierende mit besonderem Hörerstatus eingeschrieben, obwohl sie ein Fachstudium erst später beginnen können. In den übrigen Ländern gelten die Studienkollegiaten als Schüler/-innen.

Als Bildungsausländer/-innen werden die ausländischen Studierenden nachgewiesen, die ihre Hochschulzugangsberechtigung im Ausland bzw. an einem Studienkolleg erworben haben.

Als Bildungsinländer/-innen werden die ausländischen Studierenden nachgewiesen, die ihre Hochschulzugangsberechtigung in Deutschland, aber nicht an einem Studienkolleg, erworben haben.

Gasthörer/-innen sind Teilnehmer an einzelnen Kursen oder Lehrveranstaltungen, die fachlich sogenannten „Fachrichtungen“ zugeordnet werden. Eine Hochschulzugangsberechtigung ist nicht erforderlich. Ein Fachstudium mit Abschlussprüfung ist für Gasthörer/-innen nicht möglich.

Studierende an Berufsakademien sind Studienberechtigte, die eine fachwissenschaftliche Ausbildung einer Studienakademie mit einer praktischen Berufsausbildung in einem Betrieb im Sinne eines dualen Systems verbinden.

## Semester

Hochschulsemester sind Semester, die insgesamt im Hochschulbereich verbracht worden sind; sie müssen nicht in Beziehung zum Studienfach des Studierenden im Erhebungssemester stehen.

Fachsemester sind Semester, die im Hinblick auf die im Erhebungssemester angestrebte Abschlussprüfung im Studienfach verbracht worden sind; dazu können auch einzelne Semester aus einem anderen Studienfach oder Studiengang gehören, wenn sie angerechnet werden.

## Studienfach

Nach der Definition der Hochschulstatistik ist ein Studienfach die in Prüfungsordnungen festgelegte, ggf. sinngemäß vereinheitlichte Bezeichnung für eine wissenschaftliche oder künstlerische Disziplin, in der ein wissenschaftlicher bzw. künstlerischer Abschluss möglich ist.

Für Zwecke der bundeseinheitlichen Studentenstatistik wird eine Fächersystematik benutzt, in der sehr spezielle hochschulinterne Studienfächer einer entsprechenden Schlüsselposition zugeordnet werden. Mehrere verwandte Fächer sind zu Studienbereichen und diese zu neun großen Fächergruppen zusammengefasst (s. die Übersicht 1 im Anhang).

## Abschlussprüfungen (Tabelle 4)

Die angestrebten Abschlussprüfungen werden erfasst, sofern sie ein Hochschulstudium beenden; d.h. ohne Vor- und Zwischenprüfungen, aber einschließlich der Abschlüsse von Aufbau-, Ergänzungs-, Zusatz- und Zweitstudiengängen. Entsprechend werden Prüfungen bei staatlichen und kirchlichen Prüfungsämtern als Studienabschluss erfragt, nicht dagegen z.B. die zweite Staatsprüfung am Ende der Referendarausbildung.

Die Signierschlüssel der Prüfungen und deren Zuordnung zu Prüfungsgruppen sind in Übersicht 2 im Anhang enthalten.

## Studiengang

Als Studiengang wird eine abgeschlossene, in Studien- und Prüfungsordnungen vorgesehene berufsqualifizierende oder berufsbezogene Hochschulausbildung bezeichnet. Für die Statistik wird der Studiengang als Kombination der angestrebten Abschlussprüfungen mit einem oder dem ersten Studienfach erfasst (für die Bundesstatistik ggf. mit bis zu drei Studienfächern).

## Berichtskreis der Hochschulen

Im Wintersemester 2003/2004 wurden in der Studentenstatistik insgesamt 365 Hochschulen berücksichtigt.

In einigen Bundesländern werden örtlich getrennte Abteilungen oder Fachbereiche von Hochschulen gesondert nachgewiesen, so dass die Tabelle 1 eine höhere Zahl von Einzelpositionen enthält.

Im Berichtszeitraum hat es einige Veränderungen bei den Hochschulen gegeben, die auch die Meldungen der Studentenstatistik beeinflussen. Sie lassen sich im einzelnen durch einen Vergleich der Ergebnisse in Tabelle 1 mit den entsprechenden älteren Fachserienveröffentlichungen nachvollziehen.

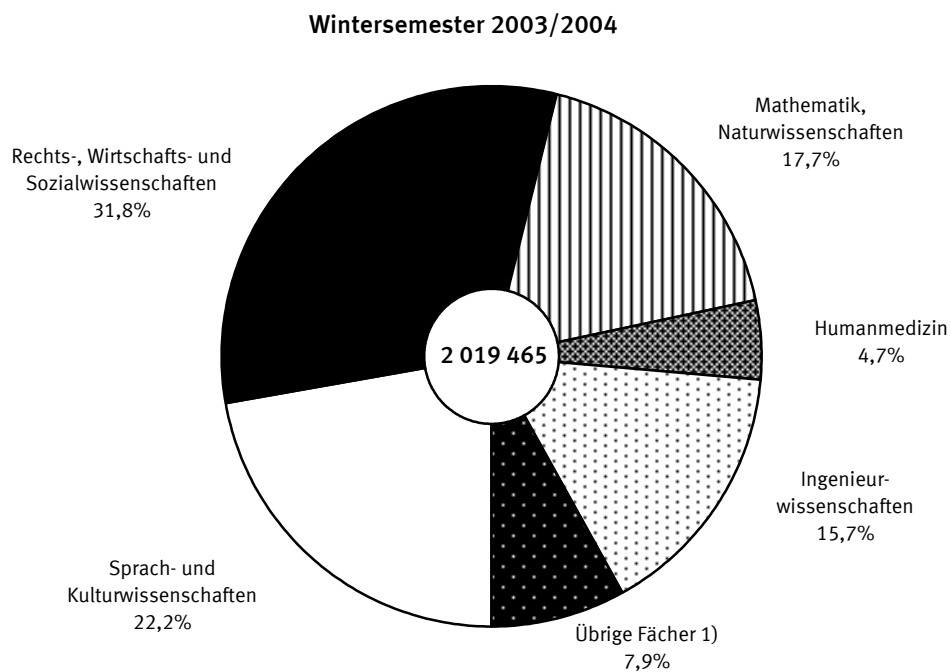
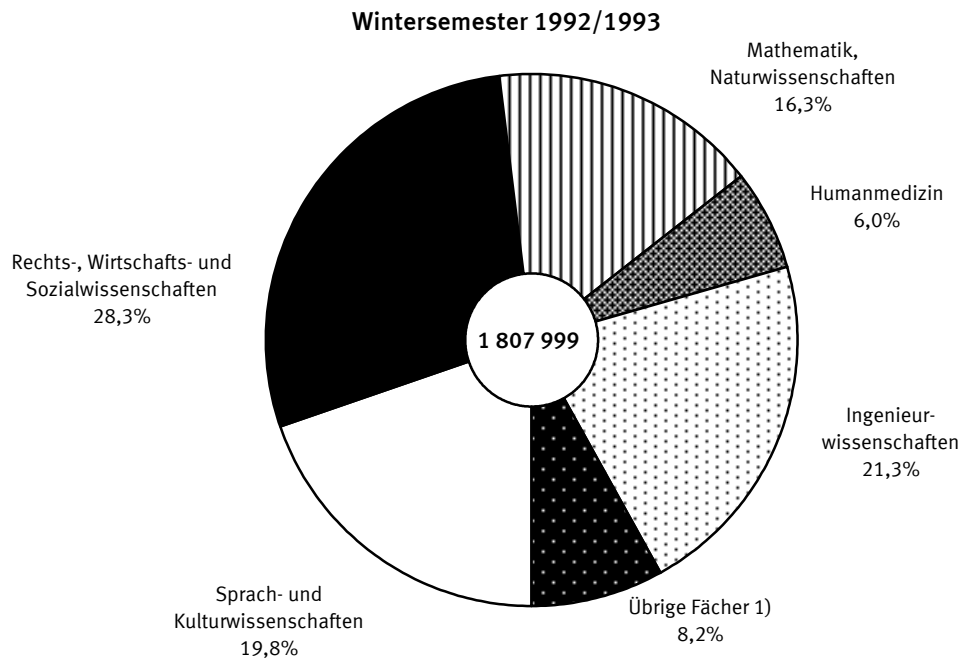
Die Neugründung, Teilung, Verlegung oder Auflösung einer Hochschule ist für die Bundesstatistik in der Regel ohne große Bedeutung, da sie die Studierendenzahl kurzfristig nur wenig beeinflusst. Zusammenschlüsse oder Umbenennungen können hingegen zu einer geänderten Zuordnung der Hochschulen zu einer Hochschulart führen, wodurch der Zeitvergleich erschwert wird.

Zu beachten ist weiterhin, dass nur die ausführlichen Tabellen der Studentenstatistik auf der Grundlage der endgültigen Ergebnisse erstellt werden. In den zusammenfassenden Übersichten 1-5 sind dagegen auch solche Hochschulen berücksichtigt, für die keine detaillierten Angaben, jedoch Eckzahlen über den Studierendenbestand aus dem Vorbericht für das Wintersemester 2003/2004 vorliegen. Es handelt sich dabei um

- die Verwaltungs-FH Güstrow mit 366 Studierenden und 109 Studienanfänger/-innen im ersten Hochschulsemester.

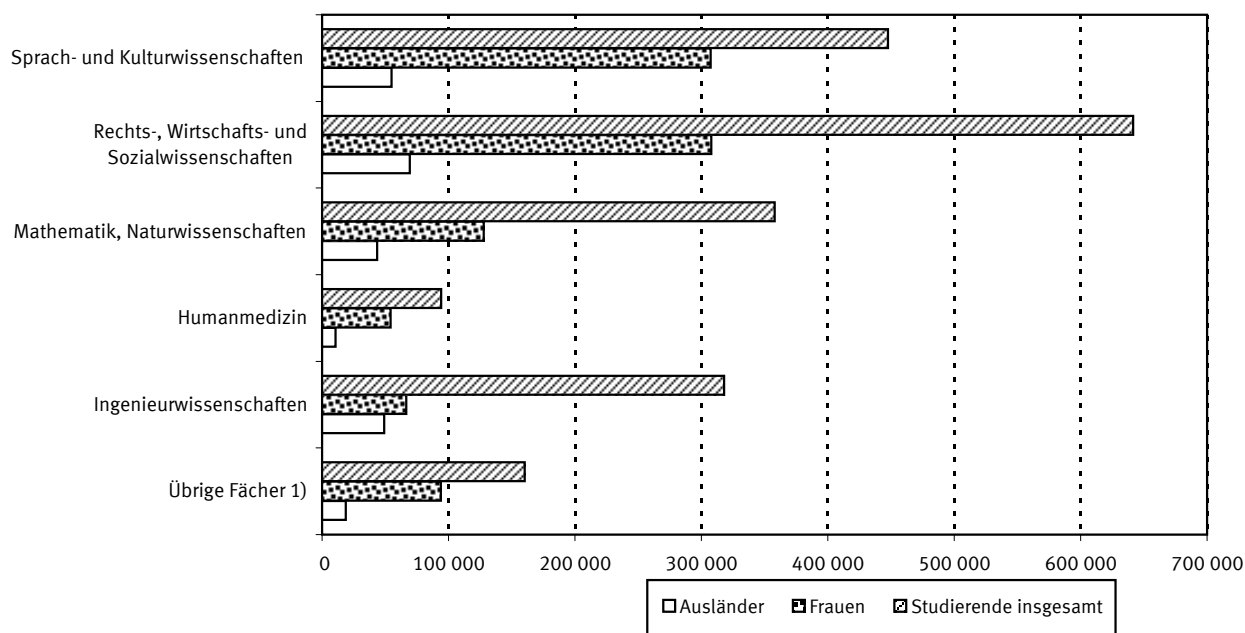
Hochschulart	D	BW	BY	BE	BB	HB	HH	HE	MV	NI	NW	RP	SL	SN	ST	SH	TH
Hochschulen insgesamt .....	365	67	45	17	13	6	12	27	7	27	58	20	6	26	10	13	11
Universitäten .....	100	16	12	4	3	2	5	7	2	11	15	6	1	7	2	3	4
Pädagogische Hochschulen .....	6	6	-	-	-	-	-	-	-	-	-	-	-	-	-	-	-
Theologische Hochschulen .....	16	1	3	-	-	-	-	3	-	-	6	2	-	-	1	-	-
Kunsthochschulen .....	52	8	8	4	2	1	2	3	1	2	8	-	2	7	2	1	1
Fachhochschulen (ohne Verwaltungsfachhochschulen) .....	162	32	21	8	6	2	4	11	3	13	25	9	2	10	4	8	4
Verwaltungsfachhochschulen ...	29	4	1	1	2	1	1	3	1	1	4	3	1	2	1	1	2

**Schaubild 1: Studierende nach Fächergruppen in den Wintersemestern  
1992/93 und 2003/2004**



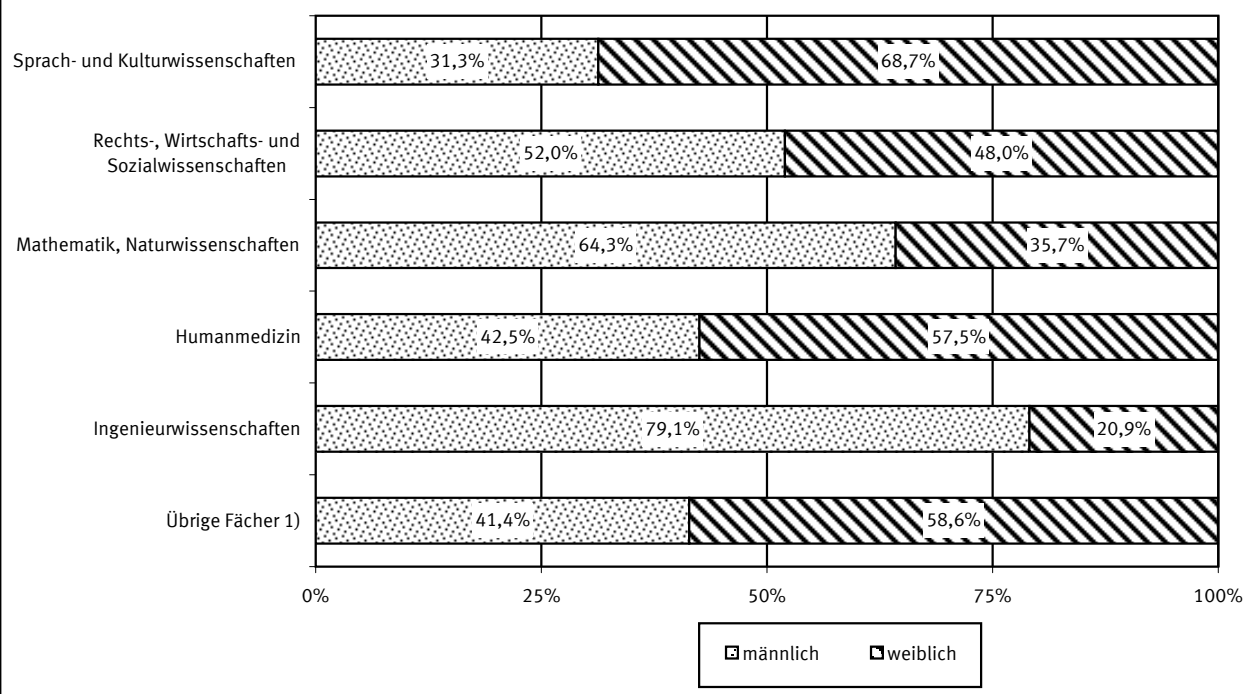
<sup>1)</sup> Sport; Veterinärmedizin; Agrar-, Forst- und Ernährungswissenschaften; Kunst/Kunstwissenschaft; Sonstige Fächer und ungeklärt.

**Schaubild 2: Studierende im Wintersemester 2003/2004 nach Fächergruppen**



<sup>1)</sup> Sport; Veterinärmedizin; Agrar-, Forst- und Ernährungswissenschaften; Kunst/Kunstwissenschaft; Sonstige Fächer und ungeklärt.

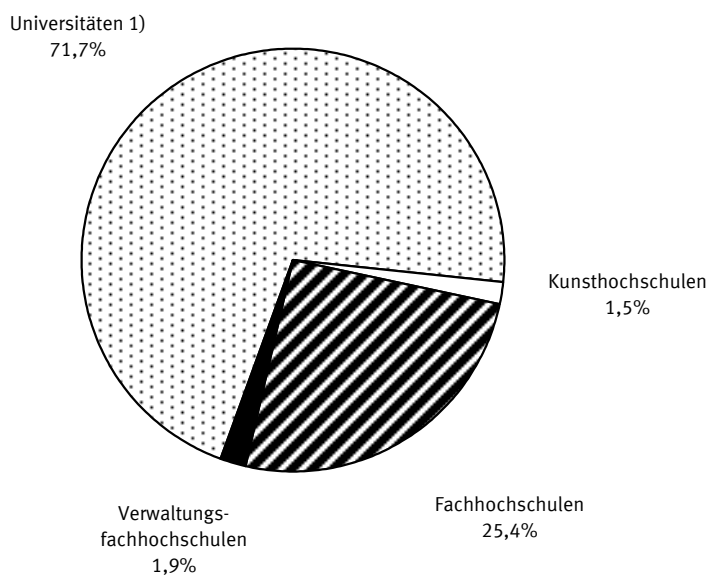
**Schaubild 3: Studierende im Wintersemester 2003/2004 nach Fächergruppen und Geschlecht**



<sup>1)</sup> Sport; Veterinärmedizin; Agrar-, Forst- und Ernährungswissenschaften; Kunst/Kunstwissenschaft; Sonstige Fächer und ungeklärt.

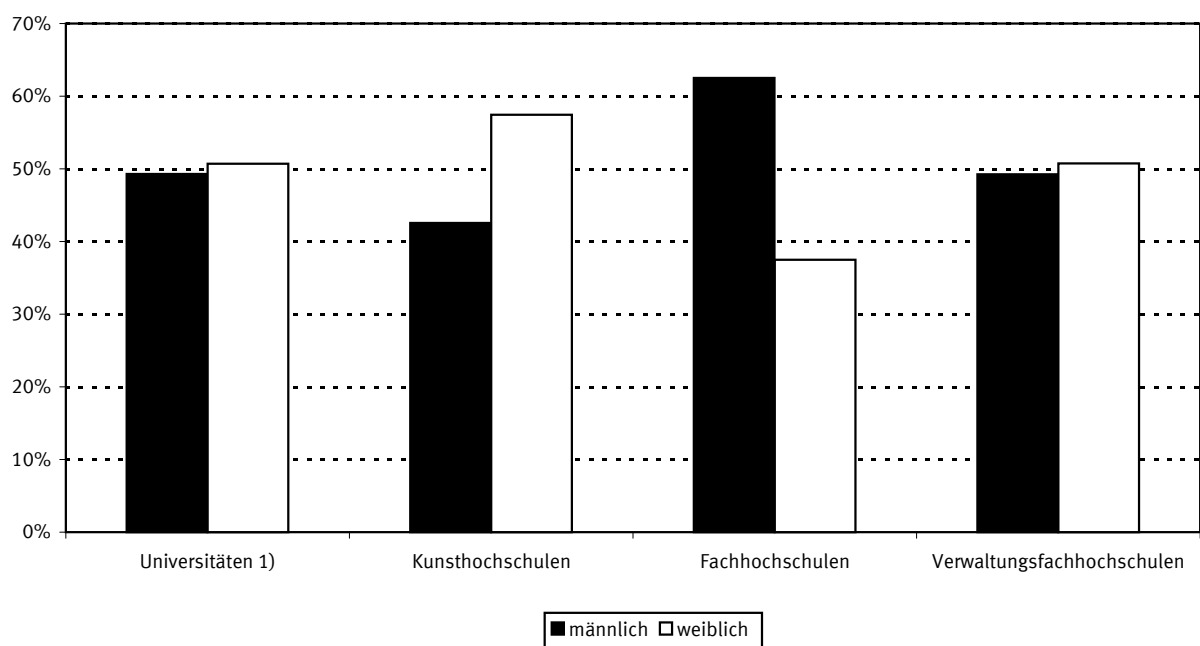


**Schaubild 4: Studierende im Wintersemester 2003/2004 nach Hochschularten**



<sup>1)</sup> Einschl. der Pädagogischen, Theologischen und Gesamthochschulen.

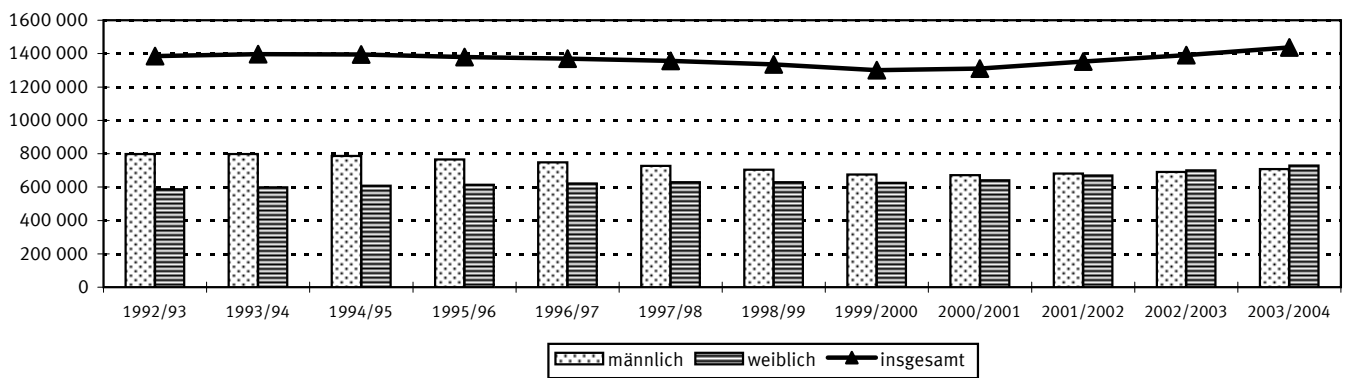
**Schaubild 5: Studierende im Wintersemester 2003/2004 nach Hochschularten und Geschlecht**  
- Anteile in % -



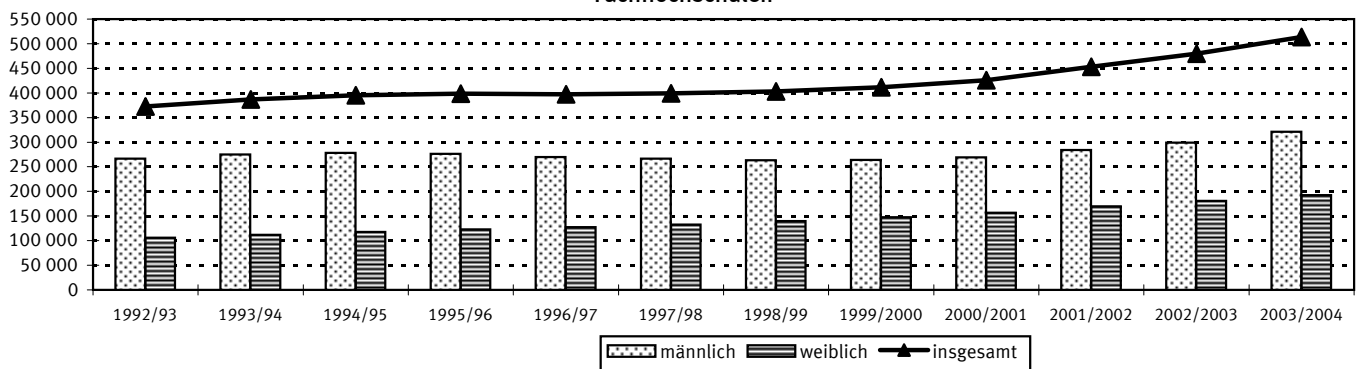
<sup>1)</sup> Einschl. der Pädagogischen, Theologischen und Gesamthochschulen.

**Schaubild 6: Studierende nach Hochschularten und Geschlecht  
in den Wintersemestern 1992/93 bis 2003/2004**

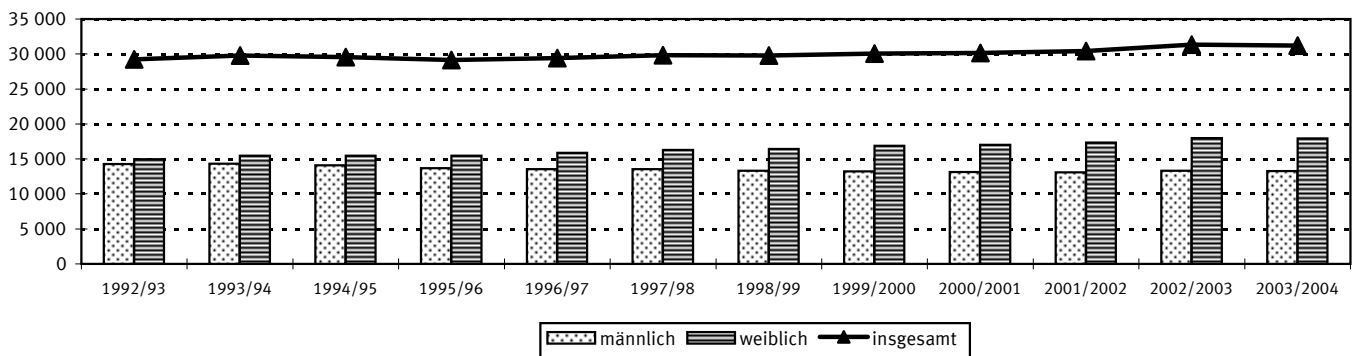
**Universitäten<sup>1)</sup>**



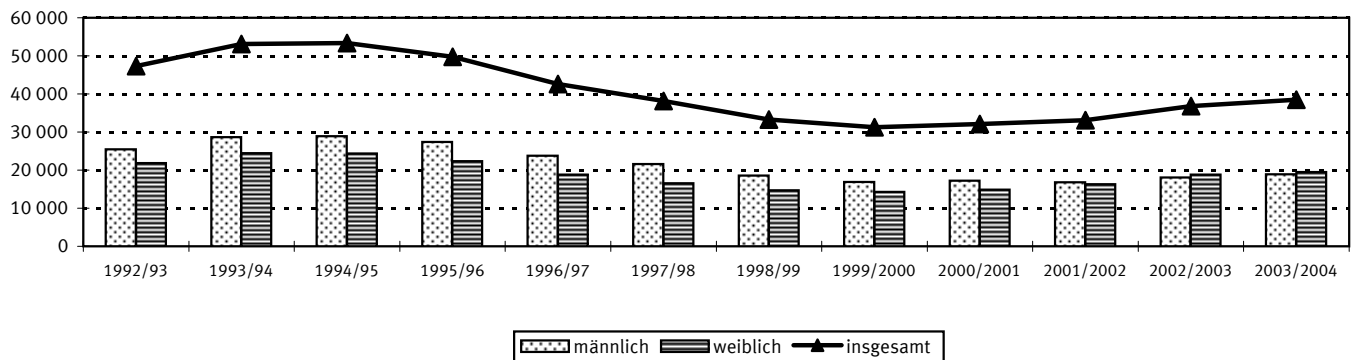
**Fachhochschulen**



**Kunsthochschulen**

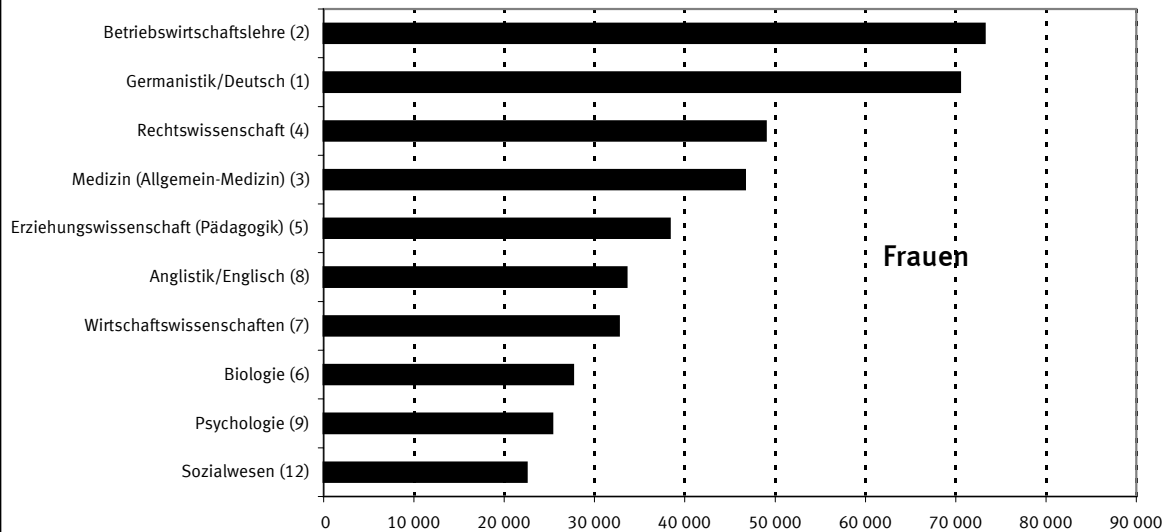
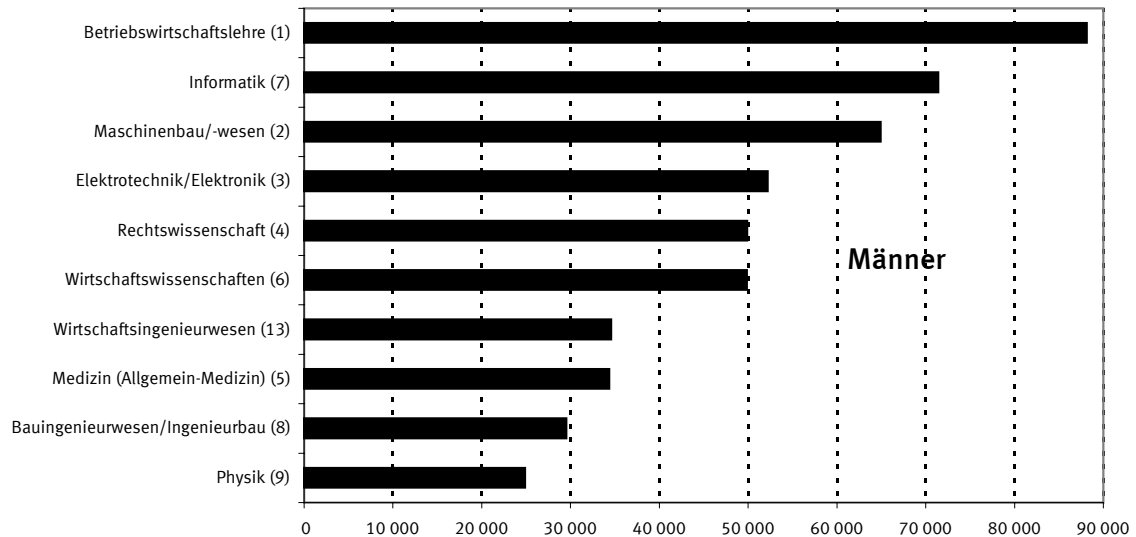


**Verwaltungsfachhochschulen**



<sup>1)</sup> Einschl. der Pädagogischen, Theologischen und Gesamthochschulen.

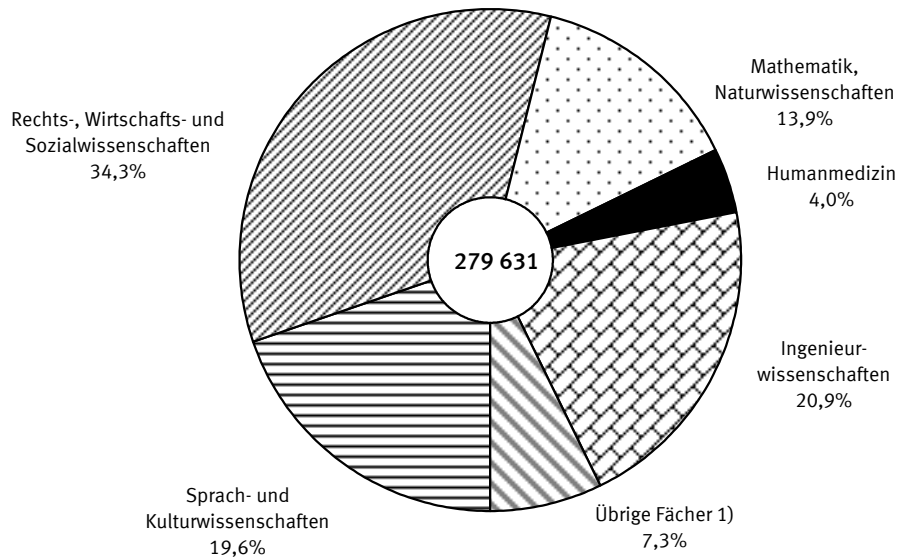
**Schaubild 7: Studierende in den 10 am stärksten besetzten Studienfächern  
im Wintersemester 2003/2004**



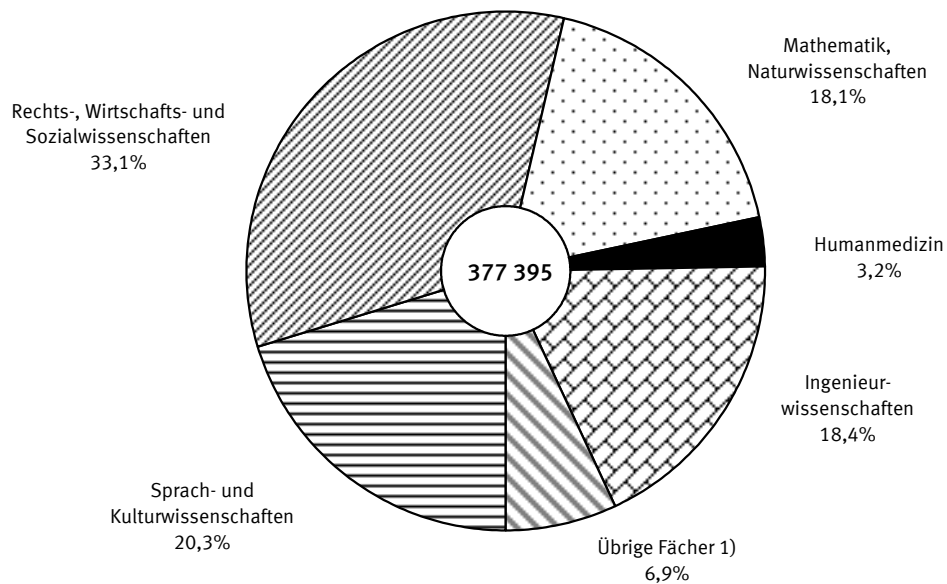
() = Ranglistenplätze im Wintersemester 1992/93.

**Schaubild 8: Studienanfänger/-innen nach Fächergruppen in den Studienjahren 1993/94 und 2003/2004**

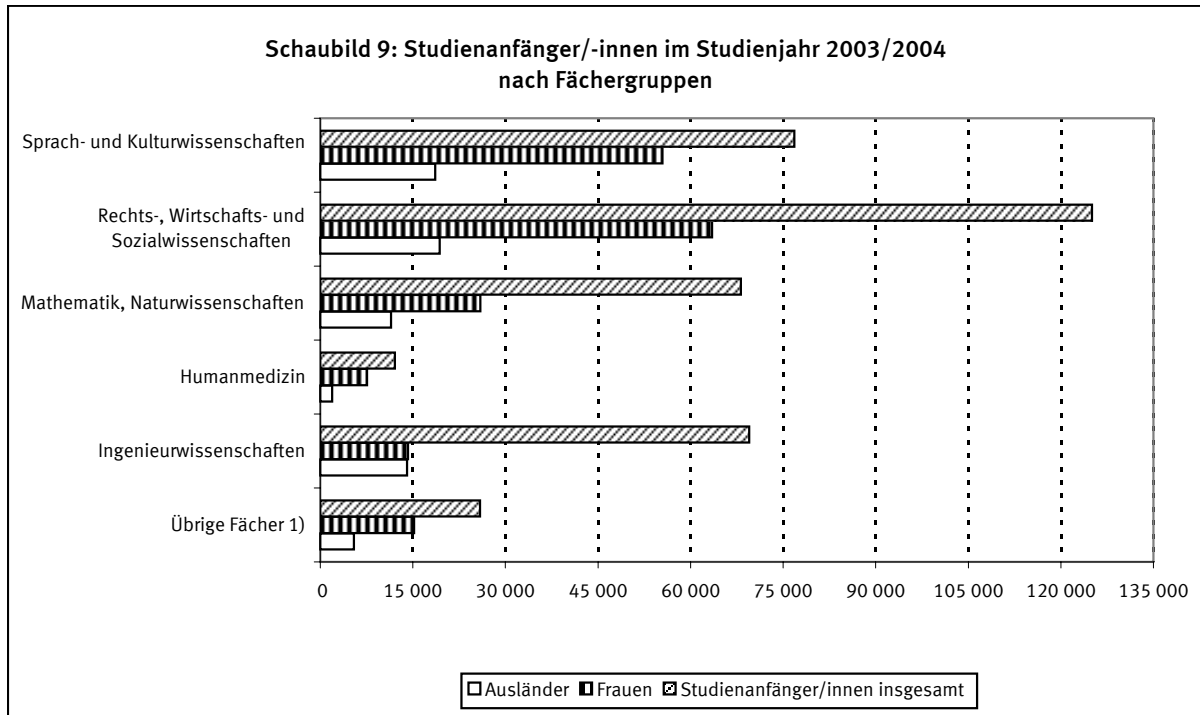
**Studienjahr 1993/94**



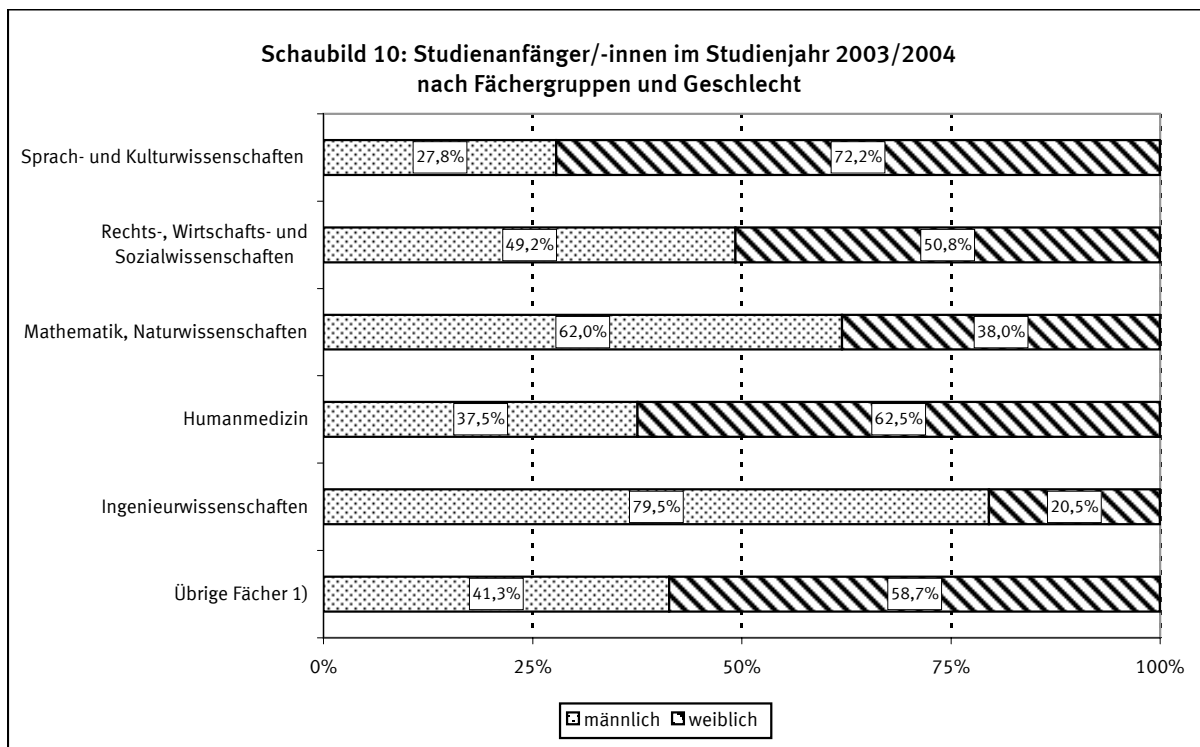
**Studienjahr 2003/2004**



<sup>1)</sup> Sport; Veterinärmedizin; Agrar-, Forst- und Ernährungswissenschaften; Kunst/Kunstwissenschaft; Sonstige Fächer und ungeklärt.

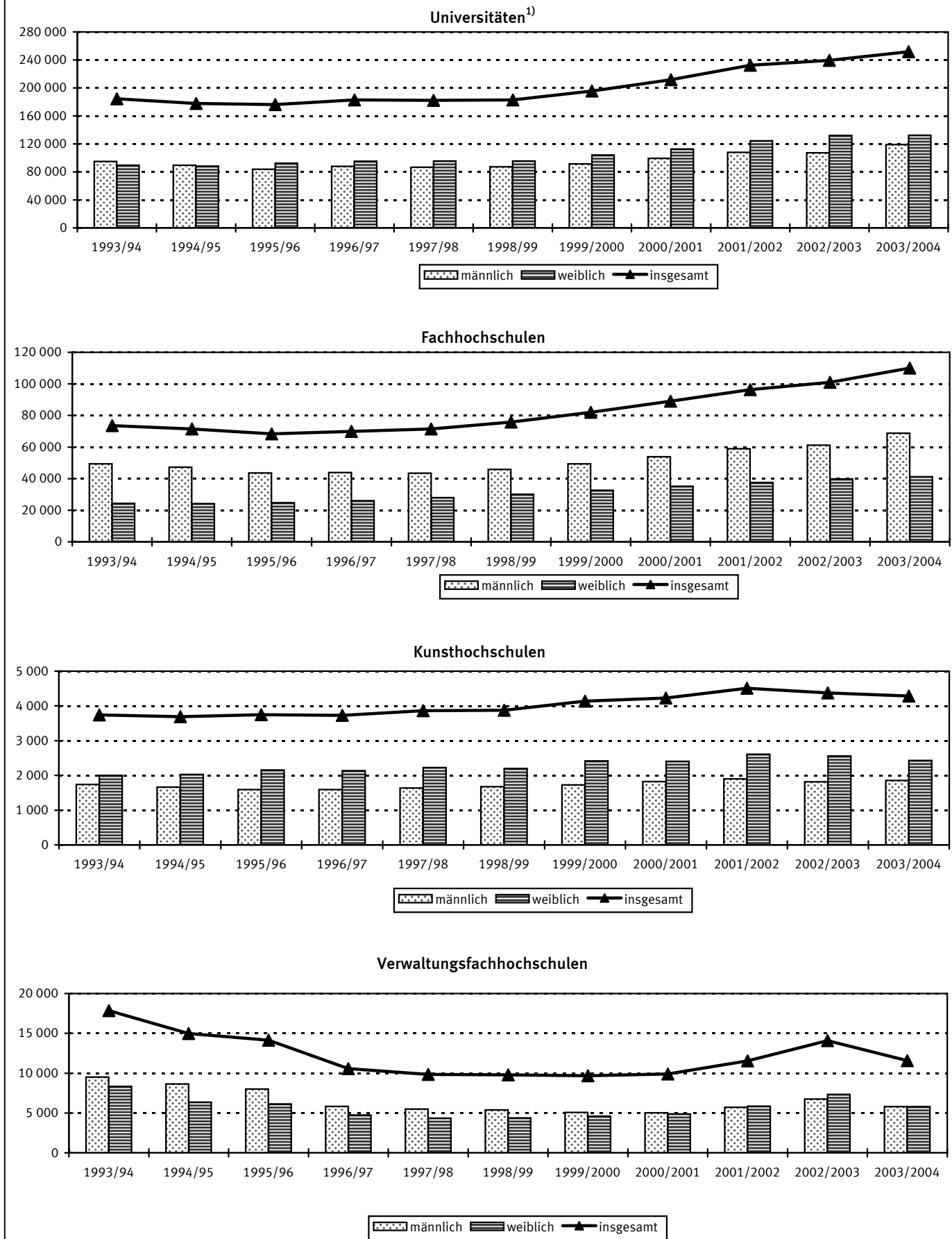


<sup>1)</sup> Sport; Veterinärmedizin; Agrar-, Forst- und Ernährungswissenschaften; Kunst/Kunstwissenschaft; Sonstige Fächer und ungeklärt.



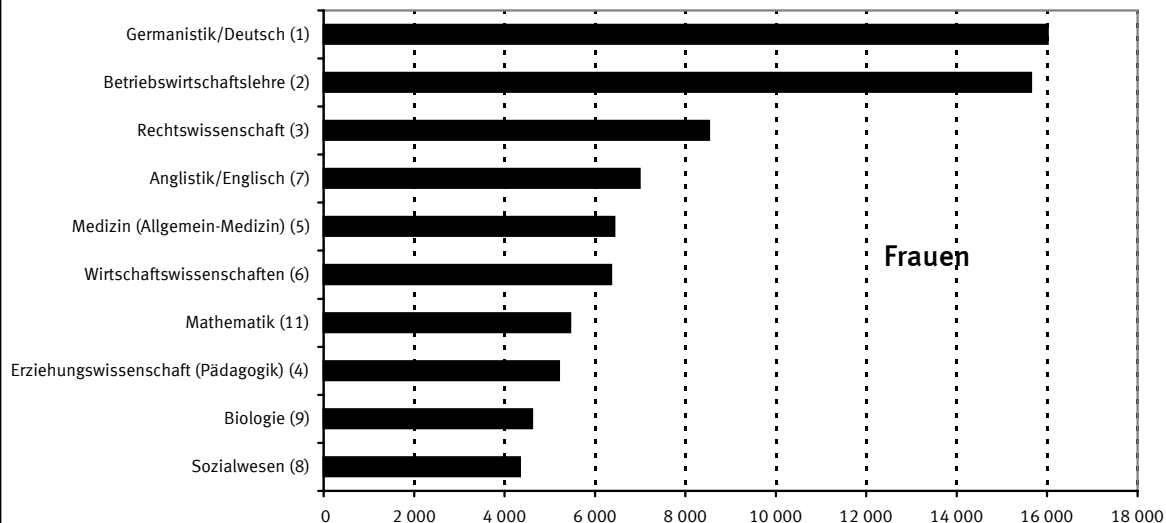
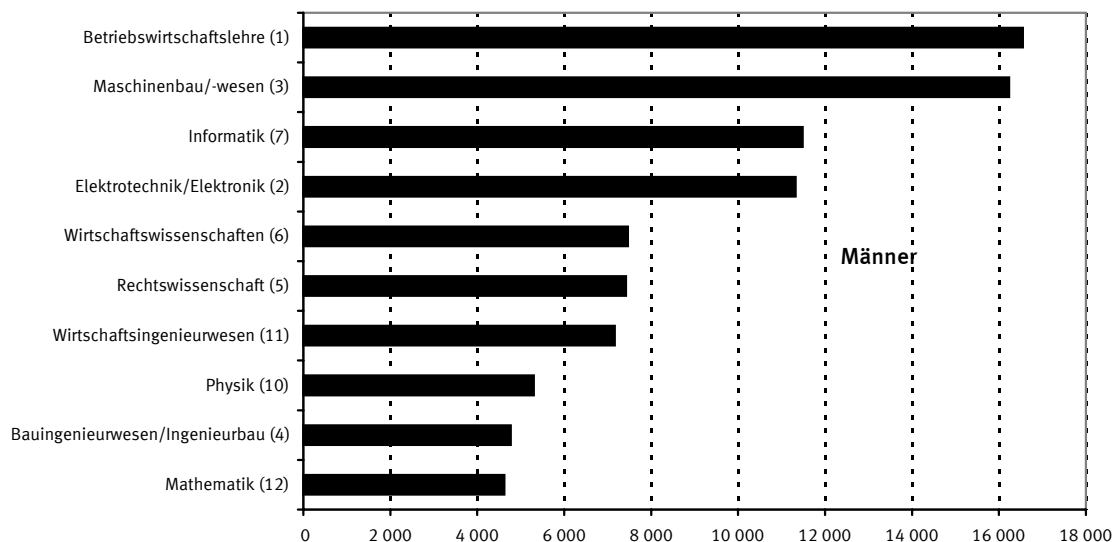
<sup>1)</sup> Sport; Veterinärmedizin; Agrar-, Forst- und Ernährungswissenschaften; Kunst/Kunstwissenschaft; Sonstige Fächer und ungeklärt.

**Schaubild 11: Studienanfänger/-innen nach Hochschularten und Geschlecht  
in den Studienjahren 1993/94 bis 2003/2004**



<sup>1)</sup> Einschl. der Pädagogischen, Theologischen und Gesamthochschulen.

**Schaubild 12: Studienanfänger/-innen in den 10 am stärksten besetzten Studienfächern im Studienjahr 2003/2004**



() = Ranglistenplätze im Studienjahr 1993/94.

# Zusammenfassende Übersichten \*)

## 1 Deutsche und ausländische Studierende in den Wintersemestern 1985/86 bis 2003/2004 nach Hochschularten

Winter- semester 1)	Insgesamt		Davon an ...									
			Universitäten 2)		Gesamt- hochschulen 3)		Kunst- hochschulen		Fach- hochschulen 4)		Verwaltungsfach- hochschulen	
	insges.	weibl.	zus.	weibl.	zus.	weibl.	zus.	weibl.	zus.	weibl.	zus.	weibl.
<b>Studierende insgesamt</b>												
Früheres Bundesgebiet												
1985/86 .....	1 336 674	505 864	929 161	381 440	85 044	26 996	21 464	10 504	268 361	73 508	32 644	13 416
1986/87 .....	1 366 057	517 547	944 399	389 083	88 182	27 775	21 850	10 817	278 678	76 079	32 948	13 793
1987/88 .....	1 409 042	535 610	966 419	399 431	93 386	29 582	21 862	10 947	292 010	79 975	35 365	15 675
1988/89 .....	1 464 994	559 176	1 000 007	415 739	101 344	32 342	23 049	11 713	304 313	83 058	36 281	16 324
1989/90 .....	1 504 563	575 169	1 017 003	424 818	108 347	34 707	23 336	12 013	317 470	86 238	38 407	17 393
Deutschland												
1990/91 .....	1 712 608	665 881	1 193 075	504 127	120 185	39 190	28 360	14 494	331 496	90 198	39 492	17 872
1991/92 .....	1 775 661	695 441	1 220 902	520 048	129 371	43 222	28 904	14 775	352 287	97 570	44 197	19 826
1992/93 .....	1 834 341	728 850	1 245 183	538 359	140 129	47 936	29 257	14 969	372 424	105 717	47 348	21 869
1993/94 .....	1 867 264	751 120	1 251 206	548 602	146 127	50 481	29 791	15 457	387 017	112 130	53 123	24 450
1994/95 .....	1 872 490	764 766	1 246 907	555 278	147 264	52 267	29 543	15 460	395 444	117 370	53 332	24 391
1995/96 .....	1 857 906	774 633	1 233 466	560 690	146 729	53 476	29 150	15 486	398 840	122 619	49 721	22 362
1996/97 .....	1 838 099	783 415	1 223 305	566 805	145 569	54 562	29 430	15 877	397 192	127 308	42 603	18 863
1997/98 .....	1 824 107	794 467	1 211 775	572 741	145 043	56 113	29 838	16 298	399 282	132 763	38 169	16 552
1998/99 .....	1 801 233	801 282	1 191 316	572 848	143 716	57 244	29 771	16 445	403 175	140 076	33 255	14 669
1999/2000 ..	1 773 956	803 794	1 159 514	566 924	141 220	57 650	30 064	16 862	411 436	147 752	31 722	14 606
2000/2001 ..	1 799 338	829 201	1 171 600	582 073	139 390	58 228	30 159	17 020	425 585	156 729	32 604	15 151
2001/2002 ..	1 868 666	873 230	1 210 162	609 686	141 655	60 425	30 444	17 347	453 297	169 503	33 108	16 269
2002/2003 ..	1 939 233	918 624	1 391 363	701 091	.	.	31 325	17 993	479 720	180 750	36 825	18 790
2003/2004 ..	2 019 831	958 129	1 436 679	728 157	.	.	31 211	17 925	513 483	192 534	38 458	19 513
<b>Deutsche Studierende</b>												
Früheres Bundesgebiet												
1985/86 .....	1 262 099	482 009	875 065	362 142	80 715	26 094	19 121	9 274	254 556	71 083	32 642	13 416
1986/87 .....	1 288 602	492 199	888 085	368 612	83 612	26 755	19 504	9 556	264 457	73 486	32 944	13 790
1987/88 .....	1 327 839	508 405	907 506	377 562	88 495	28 470	19 497	9 690	276 981	77 012	35 360	15 671
1988/89 .....	1 378 323	529 480	937 184	391 992	95 876	30 992	20 574	10 371	288 410	79 803	36 279	16 322
1989/90 .....	1 412 547	542 919	950 457	399 236	102 317	33 165	20 715	10 532	300 653	82 595	38 405	17 391
Deutschland												
1990/91 .....	1 607 993	628 761	1 116 459	474 692	113 198	37 319	25 338	12 787	313 507	86 092	39 491	17 871
1991/92 .....	1 662 791	654 352	1 138 830	487 856	121 535	41 015	25 440	12 822	332 799	92 835	44 187	19 824
1992/93 .....	1 709 732	682 142	1 155 356	502 018	130 860	45 120	25 412	12 825	350 762	100 314	47 342	21 865
1993/94 .....	1 732 873	699 086	1 154 872	508 329	135 766	47 208	25 432	12 993	363 684	106 108	53 119	24 448
1994/95 .....	1 731 030	708 174	1 146 384	511 798	136 312	48 625	24 916	12 783	370 099	110 581	53 319	24 387
1995/96 .....	1 711 434	714 578	1 130 371	514 946	135 085	49 427	24 306	12 625	371 975	115 228	49 697	22 352
1996/97 .....	1 685 893	719 537	1 117 164	518 541	133 244	50 139	24 225	12 756	368 691	119 252	42 569	18 849
1997/98 .....	1 665 633	726 220	1 102 389	521 635	132 078	51 265	24 297	12 888	368 740	123 892	38 129	16 540
1998/99 .....	1 635 239	727 609	1 077 488	518 278	129 888	51 781	23 807	12 819	370 848	130 075	33 208	14 656
1999/2000 ..	1 598 816	724 175	1 039 785	508 219	126 683	51 581	23 800	13 087	376 895	136 707	31 653	14 581
2000/2001 ..	1 612 311	742 080	1 043 295	517 860	124 465	51 785	23 510	12 997	388 513	144 320	32 528	15 118
2001/2002 ..	1 662 525	774 853	1 069 173	537 520	125 656	53 137	23 255	12 996	411 421	154 971	33 020	16 229
2002/2003 ..	1 712 207	808 803	1 219 325	612 836	-	-	23 539	13 309	432 613	163 914	36 730	18 744
2003/2004 ..	1 773 695	837 819	1 251 676	632 251	-	-	23 053	12 980	460 632	173 136	38 334	19 452
<b>Ausländische Studierende</b>												
Früheres Bundesgebiet												
1985/86 .....	74 575	23 855	54 096	19 298	4 329	902	2 343	1 230	13 805	2 425	2	-
1986/87 .....	77 455	25 348	56 314	20 471	4 570	1 020	2 346	1 261	14 221	2 593	4	3
1987/88 .....	81 203	27 205	58 913	21 869	4 891	1 112	2 365	1 257	15 029	2 963	5	4
1988/89 .....	86 671	29 696	62 823	23 747	5 468	1 350	2 475	1 342	15 903	3 255	2	2
1989/90 .....	92 016	32 250	66 546	25 582	6 030	1 542	2 621	1 481	16 817	3 643	2	2
Deutschland												
1990/91 .....	104 615	37 120	76 616	29 435	6 987	1 871	3 022	1 707	17 989	4 106	1	1
1991/92 .....	112 870	41 089	82 072	32 192	7 836	2 207	3 464	1 953	19 488	4 735	10	2
1992/93 .....	124 609	46 708	89 827	36 341	9 269	2 816	3 845	2 144	21 662	5 403	6	4
1993/94 .....	134 391	52 034	96 334	40 273	10 361	3 273	4 359	2 464	23 333	6 022	4	2
1994/95 .....	141 460	56 592	100 523	43 480	10 952	3 642	4 627	2 677	25 345	6 789	13	4
1995/96 .....	146 472	60 055	103 095	45 744	11 644	4 049	4 844	2 861	26 865	7 391	24	10
1996/97 .....	152 206	63 878	106 141	48 264	12 325	4 423	5 205	3 121	28 501	8 056	34	14
1997/98 .....	158 474	68 247	109 386	51 106	12 965	4 848	5 541	3 410	30 542	8 871	40	12
1998/99 .....	165 994	73 673	113 828	54 570	13 828	5 463	5 964	3 626	32 327	10 001	47	13
1999/2000 ..	175 140	79 619	119 729	58 705	14 537	6 069	6 264	3 775	34 541	11 045	69	25
2000/2001 ..	187 027	87 121	128 305	64 213	14 925	6 443	6 649	4 023	37 072	12 409	76	33
2001/2002 ..	206 141	98 377	140 989	72 166	15 999	7 288	7 189	4 351	41 876	14 532	88	40
2002/2003 ..	227 026	109 821	172 038	88 255	-	-	7 786	4 684	47 107	16 836	95	46
2003/2004 ..	246 136	120 310	185 003	95 906	-	-	8 158	4 945	52 851	19 398	124	61

\*) Abweichungen gegenüber früher veröffentlichten Ergebnissen oder im Vergleich zu den ausführlichen Tabellen können durch die Berücksichtigung solcher Hochschulen entstehen, für die keine detaillierten Unterlagen vorlagen (vgl. hierzu den Abschnitt "Berichtskreis der Hochschulen").

- 1) Ab Wintersemester 1992/93 einschl. Nebenhörer.
- 2) Einschl. der Pädagogischen und Theologischen Hochschulen.
- 3) Ab dem Wintersemester 2002/2003 werden die Gesamthochschulen den Universitäten zugeordnet.
- 4) Ohne Verwaltungsfachhochschulen.



## Zusammenfassende Übersichten \*)

### 2 Deutsche und ausländische Studienanfänger/-innen ab Sommersemester 1993 nach Hochschularten

Semester 1)	Insgesamt		Davon an ...									
			Universitäten 2)		Gesamt-hochschulen 3)		Kunst-hochschulen		Fach-hochschulen 4)		Verwaltungsfach-hochschulen	
	insges.	weibl.	zus.	weibl.	zus.	weibl.	zus.	weibl.	zus.	weibl.	zus.	weibl.
<b>Studienanfänger/-innen insgesamt</b>												
SS 1993 .....	46 732	20 601	27 973	13 797	1 215	636	618	313	14 594	4 959	2 332	896
WS 1993/94 .....	232 899	103 635	137 308	68 090	17 908	7 092	3 122	1 689	59 039	19 322	15 522	7 442
SS 1994 .....	44 175	19 660	26 056	13 078	1 296	692	601	345	14 069	4 804	2 153	741
WS 1994/95 .....	223 771	101 146	133 732	67 349	16 770	7 101	3 090	1 683	57 346	19 403	12 833	5 610
SS 1995 .....	42 965	19 996	26 660	13 775	1 339	692	587	341	12 918	4 642	1 461	546
WS 1995/96 .....	219 442	105 348	133 181	71 049	15 016	6 769	3 160	1 816	55 397	20 110	12 688	5 604
SS 1996 .....	43 506	19 937	27 321	13 692	1 685	874	573	325	12 712	4 678	1 215	368
WS 1996/97 .....	223 755	108 168	137 555	73 288	16 419	7 328	3 153	1 812	57 273	21 355	9 355	4 385
SS 1997 .....	41 488	19 983	25 158	13 457	1 649	835	586	341	12 438	5 022	1 657	328
WS 1997/98 .....	225 957	110 075	141 108	74 508	14 362	6 702	3 276	1 882	59 028	22 960	8 183	4 023
SS 1998 .....	41 636	20 045	25 473	13 424	1 241	697	575	318	12 676	5 199	1 671	407
WS 1998/99 .....	230 837	112 152	141 617	74 578	14 597	6 830	3 300	1 881	63 215	24 878	8 108	3 985
SS 1999 .....	44 665	22 212	26 446	14 599	2 745	1 374	595	339	13 140	5 440	1 739	460
WS 1999/2000 .....	246 782	121 601	151 783	81 172	14 491	6 932	3 544	2 075	68 877	27 193	8 087	4 229
SS 2000 .....	47 470	24 059	27 691	15 374	3 553	1 798	652	367	14 067	5 991	1 507	529
WS 2000/2001 .....	267 486	130 943	165 464	88 303	15 118	7 098	3 574	2 037	74 929	29 151	8 401	4 354
SS 2001 .....	52 177	27 172	30 345	17 240	4 111	2 137	808	486	15 237	6 686	1 676	623
WS 2001/2002 .....	292 653	143 135	181 130	96 842	16 752	8 098	3 700	2 124	81 191	30 850	9 880	5 221
SS 2002 .....	59 143	30 127	34 938	19 451	5 114	2 517	756	448	16 417	7 074	1 918	637
WS 2002/2003 .....	299 803	151 667	199 441	110 086	-	-	3 620	2 111	84 579	32 764	12 163	6 706
SS 2003 .....	60 739	30 268	40 905	21 811	-	-	680	415	17 747	7 510	1 407	532
WS 2003/2004 .....	316 765	151 580	210 716	110 638	-	-	3 606	2 017	92 261	33 666	10 182	5 259
<b>Deutsche Studienanfänger/-innen</b>												
SS 1993 .....	38 637	16 610	21 690	10 510	859	484	302	143	13 454	4 577	2 332	896
WS 1993/94 .....	206 008	90 841	117 708	58 107	15 604	6 165	2 241	1 167	54 935	17 960	15 520	7 442
SS 1994 .....	35 192	15 007	19 015	9 206	933	525	294	149	12 797	4 386	2 153	741
WS 1994/95 .....	195 913	87 409	113 522	56 716	14 558	6 136	2 178	1 148	52 827	17 799	12 828	5 610
SS 1995 .....	33 834	15 170	19 583	9 835	996	532	291	154	11 503	4 103	1 461	546
WS 1995/96 .....	191 787	91 324	113 052	60 173	12 852	5 776	2 269	1 288	50 938	18 488	12 676	5 599
SS 1996 .....	34 062	14 872	20 119	9 580	1 305	694	257	136	11 168	4 096	1 213	366
WS 1996/97 .....	194 926	93 454	116 918	62 134	13 974	6 147	2 204	1 234	52 482	19 557	9 348	4 382
SS 1997 .....	31 594	14 671	17 726	9 201	1 229	623	250	142	10 734	4 377	1 655	328
WS 1997/98 .....	195 716	94 361	119 261	62 461	12 176	5 684	2 260	1 253	53 842	20 941	8 177	4 022
SS 1998 .....	30 637	14 183	17 122	8 782	852	490	205	108	10 790	4 397	1 668	406
WS 1998/99 .....	197 639	94 650	117 834	61 317	12 179	5 619	2 198	1 227	57 341	22 509	8 087	3 978
SS 1999 .....	31 867	15 330	16 978	9 251	1 963	978	234	124	10 958	4 518	1 734	459
WS 1999/2000 .....	209 880	102 363	125 177	66 539	12 037	5 646	2 461	1 447	62 141	24 514	8 064	4 217
SS 2000 .....	33 339	16 525	17 306	9 528	2 652	1 317	277	152	11 599	5 000	1 505	528
WS 2000/2001 .....	226 729	109 632	136 102	72 076	12 708	5 901	2 329	1 304	67 205	26 004	8 385	4 347
SS 2001 .....	35 615	18 142	18 300	10 392	3 039	1 534	298	171	12 305	5 423	1 673	622
WS 2001/2002 .....	245 708	118 447	147 746	78 269	13 933	6 556	2 382	1 347	71 792	27 065	9 855	5 210
SS 2002 .....	40 173	19 922	21 378	11 723	3 604	1 752	342	190	12 938	5 621	1 911	636
WS 2002/2003 .....	250 207	125 950	161 744	89 389	-	-	2 234	1 271	74 095	28 600	12 134	6 690
SS 2003 .....	41 190	19 792	25 672	13 183	-	-	267	158	13 856	5 924	1 395	527
WS 2003/2004 .....	265 424	124 835	172 147	89 475	-	-	2 147	1 142	80 976	28 974	10 154	5 244

\*) Abweichungen gegenüber früher veröffentlichten Ergebnissen oder im Vergleich zu den ausführlichen Tabellen können durch die Berücksichtigung solcher Hochschulen entstehen, für die keine detaillierten Unterlagen vorlagen (vgl. hierzu den Abschnitt "Berichtskreis der Hochschulen").

1) Ab Wintersemester 1992/93 einschl. Nebenhörer.  
2) Einschl. der Pädagogischen und Theologischen Hochschulen.  
3) Ab dem Wintersemester 2002/2003 werden die Gesamthochschulen den Universitäten zugeordnet.  
4) Ohne Verwaltungsfachhochschulen.

# Zusammenfassende Übersichten \*)

## 3 Deutsche und ausländische Studierende in den Wintersemestern 1999/2000 bis 2003/2004 nach Hochschularten und Ländern

Hochschulart ---- Land	Wintersemester 1999/2000		Wintersemester 2000/2001		Wintersemester 2001/2002		Wintersemester 2002/2003		Wintersemester 2003/2004	
	insges.	weibl.	insges.	weibl.	insges.	weibl.	insges.	weibl.	insges.	weibl.
Studierende insgesamt										
Universitäten 1) .....	1 141 681	554 322	1 154 054	569 394	1 191 314	595 758	1 370 436	685 420	1 413 926	710 951
Baden-Württemberg .....	112 882	48 877	116 570	51 419	122 103	55 093	128 534	59 257	135 958	63 123
Bayern .....	151 311	74 538	150 814	75 831	154 882	78 650	161 703	84 059	171 997	90 165
Berlin .....	103 208	52 115	104 900	53 847	107 440	56 080	108 245	56 918	108 735	56 899
Brandenburg .....	19 896	10 699	21 649	11 515	22 721	12 286	25 086	13 672	26 302	14 150
Bremen .....	17 899	9 082	17 749	9 124	18 819	9 818	20 428	10 783	22 278	11 624
Hamburg .....	47 229	21 214	46 286	21 398	47 697	22 565	49 290	23 773	49 979	24 305
Hessen .....	89 822	43 212	90 538	44 460	93 815	46 855	115 099	57 999	124 143	62 979
Mecklenburg-Vorpommern .....	17 825	9 741	18 525	10 072	19 110	10 090	20 163	10 900	22 435	12 203
Niedersachsen .....	103 634	50 255	102 554	50 638	105 138	53 168	107 606	55 616	103 025	54 593
Nordrhein-Westfalen .....	278 321	133 412	277 546	135 326	281 713	139 222	403 490	191 894	404 695	192 929
Rheinland-Pfalz .....	56 165	28 948	56 490	29 582	58 874	31 477	62 353	33 846	65 282	35 467
Saarland .....	16 831	7 838	16 272	7 701	16 270	7 818	16 115	7 852	14 933	7 522
Sachsen .....	55 535	28 185	59 268	30 042	63 671	32 031	68 418	34 600	74 039	37 291
Sachsen-Anhalt .....	20 607	10 848	22 383	11 754	23 602	12 065	25 175	13 417	28 530	15 242
Schleswig-Holstein .....	24 411	12 703	23 966	12 750	24 456	13 208	25 341	13 979	26 426	14 645
Thüringen .....	26 105	12 655	28 544	13 935	31 003	15 332	33 390	16 855	35 169	17 814
Gesamthochschulen 1) .....	141 220	57 650	139 390	58 228	141 655	60 425	-	-	-	-
Hessen .....	16 708	7 525	16 309	7 580	16 698	8 104	-	-	-	-
Nordrhein-Westfalen .....	124 512	50 125	123 081	50 648	124 957	52 321	-	-	-	-
Pädagogische Hochschulen .....	15 249	11 620	15 029	11 719	16 432	13 015	18 366	14 658	20 214	16 163
Baden-Württemberg .....	15 249	11 620	15 029	11 719	16 432	13 015	18 366	14 658	20 214	16 163
Theologische Hochschulen .....	2 584	982	2 517	960	2 416	913	2 561	1 013	2 539	1 043
Baden-Württemberg .....	117	72	109	71	117	79	132	82	154	101
Bayern .....	740	314	653	280	611	258	619	266	656	291
Hessen .....	371	83	352	69	328	73	331	90	307	82
Nordrhein-Westfalen .....	701	259	672	254	625	217	728	266	798	322
Rheinland-Pfalz .....	383	167	404	172	389	164	395	165	412	173
Sachsen-Anhalt .....	181	61	191	61	187	60	193	72	212	74
Thüringen .....	91	26	136	53	159	62	163	72	-	-
Kunsthochschulen .....	30 064	16 862	30 159	17 020	30 444	17 347	31 325	17 993	31 211	17 925
Baden-Württemberg .....	4 040	2 302	4 018	2 314	4 069	2 368	3 976	2 280	4 134	2 416
Bayern .....	2 911	1 584	3 046	1 683	3 198	1 777	3 436	1 894	3 468	1 937
Berlin .....	5 488	3 187	5 398	3 133	5 447	3 170	5 404	3 173	5 366	3 134
Brandenburg .....	583	246	603	261	620	281	641	302	704	304
Bremen .....	703	419	723	431	748	448	791	481	845	514
Hamburg .....	1 955	1 025	1 786	965	1 573	857	1 731	993	1 493	850
Hessen .....	1 355	759	1 448	816	1 441	825	1 506	865	1 512	869
Mecklenburg-Vorpommern .....	443	299	430	279	445	282	462	285	454	284
Niedersachsen .....	2 060	1 206	2 106	1 235	2 283	1 345	2 440	1 478	2 348	1 427
Nordrhein-Westfalen .....	5 390	2 909	5 310	2 865	5 229	2 855	5 447	3 000	5 303	2 941
Saarland .....	582	325	570	320	580	316	596	343	607	331
Sachsen .....	2 464	1 425	2 540	1 480	2 564	1 516	2 594	1 531	2 700	1 597
Sachsen-Anhalt .....	891	521	969	579	1 014	612	1 030	639	1 047	637
Schleswig-Holstein .....	407	236	422	239	435	254	450	271	431	249
Thüringen .....	792	419	790	420	798	441	821	458	799	435

\*) Abweichungen gegenüber früher veröffentlichten Ergebnissen oder im Vergleich zu den ausführlichen Tabellen können durch die Berücksichtigung solcher Hochschulen entstehen, für die keine detaillierten Unterlagen vorlagen (vgl. hierzu den Abschnitt "Berichtskreis der Hochschulen").

1) Ab dem Wintersemester 2002/2003 werden die Gesamthochschulen den Universitäten zugeordnet.

# Zusammenfassende Übersichten \*)

## 3 Deutsche und ausländische Studierende in den Wintersemestern 1999/2000 bis 2003/2004 nach Hochschularten und Ländern

Hochschulart ---- Land	Wintersemester 1999/2000		Wintersemester 2000/2001		Wintersemester 2001/2002		Wintersemester 2002/2003		Wintersemester 2003/2004	
	insges.	weibl.	insges.	weibl.	insges.	weibl.	insges.	weibl.	insges.	weibl.
Studierende insgesamt										
Fachhochschulen (ohne Verwaltungsfachhochschulen) .....	411 436	147 752	425 585	156 729	453 297	169 503	479 720	180 750	513 483	192 534
Baden-Württemberg .....	51 065	15 763	53 439	17 094	56 992	18 905	60 070	20 406	64 339	22 045
Bayern .....	52 897	19 298	54 839	20 299	57 978	21 739	60 985	23 084	65 095	24 431
Berlin .....	21 472	8 165	19 057	7 709	21 995	8 641	23 230	9 167	26 251	10 462
Brandenburg .....	9 096	3 930	10 169	4 351	10 891	4 619	11 293	4 771	11 942	4 903
Bremen .....	7 305	2 470	7 883	2 868	8 775	3 274	8 845	3 348	10 057	3 832
Hamburg .....	15 140	5 104	15 286	5 304	16 599	6 050	17 230	6 491	18 986	7 073
Hessen .....	37 413	11 894	39 040	12 913	40 721	13 794	43 798	15 168	47 742	16 655
Mecklenburg-Vorpommern .....	7 562	3 318	8 216	3 638	8 549	3 684	8 745	3 792	9 116	3 826
Niedersachsen .....	34 745	12 587	36 010	13 435	38 838	14 773	41 263	15 853	43 048	16 768
Nordrhein-Westfalen .....	91 601	32 894	93 986	34 387	98 683	36 829	105 742	39 222	111 809	41 042
Rheinland-Pfalz .....	22 342	8 610	23 328	9 173	24 624	9 808	26 227	10 582	28 380	11 268
Saarland .....	2 753	785	2 819	840	2 911	923	3 130	1 016	3 541	1 132
Sachsen .....	21 013	8 137	21 897	8 415	23 145	8 797	24 501	9 269	25 139	9 294
Sachsen-Anhalt .....	13 305	6 810	14 483	7 472	15 851	8 079	16 683	8 543	18 619	9 346
Schleswig-Holstein .....	14 989	4 160	15 417	4 520	16 002	4 884	16 406	5 071	16 902	5 274
Thüringen .....	8 738	3 827	9 716	4 311	10 743	4 704	11 572	4 967	12 517	5 183
Verwaltungsfachhochschulen .....	31 722	14 606	32 604	15 151	33 108	16 269	36 825	18 790	38 458	19 513
dar.: FH Bund .....	4 965	2 512	5 285	2 916	5 550	3 216	5 815	3 466	5 843	3 321
Baden-Württemberg .....	5 802	3 118	6 521	3 573	6 488	3 658	6 706	3 972	6 523	3 838
Bayern .....	2 915	972	3 948	1 416	3 151	1 540	3 691	1 813	3 607	1 818
Berlin .....	2 956	1 521	3 051	1 517	3 512	1 881	3 298	1 848	3 188	1 864
Brandenburg .....	524	235	594	272	422	167	480	215	666	321
Bremen .....	209	69	274	100	334	117	408	162	399	153
Hamburg .....	791	284	726	287	645	287	929	433	862	393
Hessen .....	3 377	1 291	3 181	1 255	3 411	1 370	3 874	1 681	4 052	1 838
Mecklenburg-Vorpommern .....	490	282	475	260	437	226	422	236	366	208
Niedersachsen .....	2 868	1 256	2 889	1 330	3 219	1 514	3 310	1 618	3 637	1 735
Nordrhein-Westfalen .....	5 985	2 975	5 690	2 905	6 060	3 097	7 876	4 160	8 943	4 571
Rheinland-Pfalz .....	1 692	600	1 786	668	1 892	801	2 148	929	2 065	913
Saarland .....	230	90	309	121	389	138	438	153	405	139
Sachsen .....	1 159	802	811	558	782	553	728	533	1 125	651
Sachsen-Anhalt .....	472	237	201	63	194	59	283	87	307	95
Schleswig-Holstein .....	1 679	576	1 582	528	1 573	585	1 522	648	1 605	690
Thüringen .....	573	298	566	298	599	276	712	302	708	286
Hochschulen insgesamt .....	1 773 956	803 794	1 799 338	829 201	1 868 666	873 230	1 939 233	918 624	2 019 831	958 129
Baden-Württemberg .....	189 155	81 752	195 686	86 190	206 201	93 118	217 784	100 655	231 322	107 686
Bayern .....	210 774	96 706	213 300	99 509	219 820	103 964	230 434	111 116	244 823	118 642
Berlin .....	133 124	64 988	132 406	66 206	138 394	69 772	140 177	71 106	143 540	72 359
Brandenburg .....	30 099	15 110	33 015	16 399	34 654	17 353	37 500	18 960	39 614	19 678
Bremen .....	26 116	12 040	26 629	12 523	28 676	13 657	30 472	14 774	33 579	16 123
Hamburg .....	65 115	27 627	64 084	27 954	66 514	29 759	69 180	31 690	71 320	32 621
Hessen .....	149 046	64 764	150 868	67 093	156 414	71 021	164 608	75 803	177 756	82 423
Mecklenburg-Vorpommern .....	26 320	13 640	27 646	14 249	28 541	14 282	29 792	15 213	32 371	16 521
Niedersachsen .....	143 307	65 304	143 559	66 638	149 478	70 800	154 619	74 565	152 058	74 523
Nordrhein-Westfalen .....	506 510	222 574	506 285	226 385	517 267	234 541	523 283	238 542	531 548	241 805
Rheinland-Pfalz .....	80 582	38 325	82 008	39 595	85 779	42 250	91 123	45 522	96 139	47 821
Saarland .....	20 396	9 038	19 970	8 982	20 150	9 195	20 279	9 364	19 486	9 124
Sachsen .....	80 171	38 549	84 516	40 495	90 162	42 897	96 241	45 933	103 003	48 833
Sachsen-Anhalt .....	35 456	18 477	38 227	19 929	40 848	20 875	43 364	22 758	48 715	25 394
Schleswig-Holstein .....	41 486	17 675	41 387	18 037	42 466	18 931	43 719	19 969	45 364	20 858
Thüringen .....	36 299	17 225	39 752	19 017	43 302	20 815	46 658	22 654	49 193	23 718

\*) Abweichungen gegenüber früher veröffentlichten Ergebnissen oder im Vergleich zu den ausführlichen Tabellen können durch die Berücksichtigung solcher Hochschulen entstehen, für die keine detaillierten Unterlagen vorlagen (vgl. hierzu den Abschnitt "Berichtskreis der Hochschulen").

1) Ab dem Wintersemester 2002/2003 werden die Gesamthochschulen den Universitäten zugeordnet.

# Zusammenfassende Übersichten \*)

## 3 Deutsche und ausländische Studierende in den Wintersemestern 1999/2000 bis 2003/2004 nach Hochschularten und Ländern

Hochschulart ---- Land	Wintersemester 1999/2000		Wintersemester 2000/2001		Wintersemester 2001/2002		Wintersemester 2002/2003		Wintersemester 2003/2004	
	insges.	weibl.	insges.	weibl.	insges.	weibl.	insges.	weibl.	insges.	weibl.
Deutsche Studierende										
Universitäten 1) .....	1 022 885	496 071	1 026 734	505 692	1 051 446	524 198	1 199 766	597 985	1 230 329	615 902
Baden-Württemberg .....	95 799	40 538	97 829	42 146	101 067	44 399	105 044	47 260	110 556	49 944
Bayern .....	137 008	66 922	135 072	67 340	136 857	68 783	141 449	72 637	149 920	77 446
Berlin .....	88 755	45 278	90 059	46 558	91 973	48 248	92 196	48 579	102 074	48 133
Brandenburg .....	17 234	9 314	18 255	9 733	18 833	10 208	20 820	11 379	21 699	11 612
Bremen .....	16 215	8 287	15 962	8 252	16 734	8 772	17 771	9 434	18 949	9 969
Hamburg .....	42 287	18 760	41 113	18 764	42 123	19 625	43 165	20 488	43 430	20 755
Hessen .....	78 742	37 932	78 745	38 724	81 211	40 631	99 240	50 098	106 571	54 128
Mecklenburg-Vorpommern .....	17 015	9 369	17 772	9 716	18 181	9 667	19 020	10 380	21 113	11 596
Niedersachsen .....	94 808	46 010	93 057	46 014	94 144	47 754	95 446	49 584	90 295	48 230
Nordrhein-Westfalen .....	251 633	120 531	249 430	121 451	251 930	124 167	357 135	168 981	355 573	168 542
Rheinland-Pfalz .....	49 973	25 602	49 951	26 029	51 731	27 501	54 402	29 453	56 911	30 757
Saarland .....	14 713	6 691	14 233	6 632	14 092	6 665	13 822	6 665	12 566	6 257
Sachsen .....	51 768	26 508	55 107	28 085	58 838	29 712	62 606	31 785	67 584	34 184
Sachsen-Anhalt .....	19 320	10 326	20 854	11 113	21 839	11 293	23 091	12 525	26 186	14 217
Schleswig-Holstein .....	22 727	11 868	22 083	11 802	22 350	12 129	23 080	12 819	23 929	13 388
Thüringen .....	24 888	12 135	27 212	13 333	29 543	14 644	31 479	15 918	32 973	16 744
Gesamthochschulen 1) .....	126 683	51 581	124 465	51 785	125 656	53 137	-	-	-	-
Hessen .....	14 906	6 773	14 532	6 818	14 688	7 128	-	-	-	-
Nordrhein-Westfalen .....	111 777	44 808	109 933	44 967	110 968	46 009	-	-	-	-
Pädagogische Hochschulen .....	14 790	11 260	14 518	11 309	15 812	12 516	17 547	13 978	19 338	15 451
Baden-Württemberg .....	14 790	11 260	14 518	11 309	15 812	12 516	17 547	13 978	19 338	15 451
Theologische Hochschulen .....	2 110	888	2 043	859	1 915	806	2 012	873	2 009	898
Baden-Württemberg .....	98	64	92	62	91	62	103	64	116	78
Bayern .....	623	283	548	255	516	234	529	240	560	259
Hessen .....	275	74	264	59	237	62	227	71	218	65
Nordrhein-Westfalen .....	582	239	545	225	492	190	556	220	631	274
Rheinland-Pfalz .....	337	162	354	166	339	160	343	161	361	169
Sachsen-Anhalt .....	109	41	110	40	94	36	101	45	123	53
Thüringen .....	86	25	130	52	146	62	153	72	-	-
Kunsthochschulen .....	23 800	13 087	23 510	12 997	23 255	12 996	23 539	13 309	23 053	12 980
Baden-Württemberg .....	2 964	1 634	2 885	1 604	2 875	1 628	2 777	1 557	2 781	1 590
Bayern .....	2 349	1 266	2 431	1 318	2 488	1 353	2 630	1 427	2 605	1 421
Berlin .....	4 552	2 617	4 442	2 562	4 421	2 567	4 319	2 525	4 245	2 471
Brandenburg .....	544	228	565	241	577	256	594	277	653	276
Bremen .....	572	327	565	328	563	333	576	338	589	343
Hamburg .....	1 664	859	1 499	787	1 312	693	1 407	779	1 176	650
Hessen .....	1 044	561	1 086	588	1 070	593	1 129	640	1 112	628
Mecklenburg-Vorpommern .....	351	240	319	213	311	204	308	199	302	189
Niedersachsen .....	1 741	1 022	1 759	1 027	1 903	1 120	2 043	1 241	1 931	1 173
Nordrhein-Westfalen .....	3 635	1 848	3 511	1 800	3 300	1 699	3 325	1 739	3 224	1 691
Saarland .....	452	245	432	236	413	222	409	234	405	216
Sachsen .....	2 183	1 256	2 190	1 251	2 164	1 262	2 155	1 254	2 205	1 275
Sachsen-Anhalt .....	832	484	899	533	939	562	936	577	953	579
Schleswig-Holstein .....	292	166	305	175	310	175	301	181	272	159
Thüringen .....	625	334	622	334	609	329	630	341	600	319

\*) Abweichungen gegenüber früher veröffentlichten Ergebnissen oder im Vergleich zu den ausführlichen Tabellen können durch die Berücksichtigung solcher Hochschulen entstehen, für die keine detaillierten Unterlagen vorlagen (vgl. hierzu den Abschnitt "Berichtskreis der Hochschulen").

1) Ab dem Wintersemester 2002/2003 werden die Gesamthochschulen den Universitäten zugeordnet.

# Zusammenfassende Übersichten \*)

## 3 Deutsche und ausländische Studierende in den Wintersemestern 1999/2000 bis 2003/2004 nach Hochschularten und Ländern

Hochschulart ---- Land	Wintersemester 1999/2000		Wintersemester 2000/2001		Wintersemester 2001/2002		Wintersemester 2002/2003		Wintersemester 2003/2004	
	insges.	weibl.	insges.	weibl.	insges.	weibl.	insges.	weibl.	insges.	weibl.
<b>Deutsche Studierende</b>										
Fachhochschulen (ohne Verwaltungsfachhochschulen) .....	376 895	136 707	388 513	144 320	411 421	154 971	432 613	163 914	460 632	173 136
Baden-Württemberg .....	45 979	14 191	47 633	15 260	50 674	16 813	53 064	18 060	56 729	19 449
Bayern .....	49 249	17 910	50 900	18 697	53 726	19 936	56 270	21 031	59 949	22 083
Berlin .....	19 365	7 492	17 504	7 147	19 802	7 856	20 972	8 308	23 824	9 490
Brandenburg .....	8 910	3 854	9 928	4 249	10 530	4 489	10 872	4 602	11 373	4 693
Bremen .....	6 647	2 239	7 051	2 566	7 594	2 839	7 640	2 884	8 584	3 211
Hamburg .....	13 218	4 580	13 333	4 747	14 463	5 361	14 776	5 543	16 557	6 207
Hessen .....	32 377	10 505	33 384	11 219	34 677	11 911	36 880	12 960	40 196	14 113
Mecklenburg-Vorpommern .....	7 389	3 257	8 030	3 562	8 294	3 571	8 450	3 660	8 689	3 608
Niedersachsen .....	32 843	11 906	33 911	12 664	36 357	13 883	38 206	14 701	39 347	15 294
Nordrhein-Westfalen .....	81 767	29 989	83 551	31 195	87 009	33 106	92 702	35 026	97 362	36 346
Rheinland-Pfalz .....	20 478	7 826	21 350	8 357	22 470	8 903	23 886	9 588	25 685	10 124
Saarland .....	2 432	707	2 443	724	2 514	795	2 661	864	2 944	944
Sachsen .....	20 387	7 828	21 180	8 084	22 227	8 436	23 445	8 882	23 786	8 822
Sachsen-Anhalt .....	12 980	6 709	14 088	7 317	15 310	7 836	15 918	8 178	17 421	8 776
Schleswig-Holstein .....	14 232	3 921	14 631	4 279	15 161	4 593	15 496	4 747	15 953	4 925
Thüringen .....	8 642	3 793	9 596	4 253	10 613	4 643	11 375	4 880	12 233	5 051
Verwaltungsfachhochschulen .....	31 653	14 581	32 528	15 118	33 020	16 229	36 730	18 744	38 334	19 452
dar.: FH Bund .....	4 959	2 510	5 276	2 912	5 541	3 212	5 812	3 465	5 831	3 315
Baden-Württemberg .....	5 783	3 104	6 496	3 553	6 460	3 638	6 682	3 954	6 494	3 815
Bayern .....	2 915	972	3 948	1 416	3 148	1 538	3 686	1 811	3 602	1 816
Berlin .....	2 955	1 521	3 049	1 516	3 501	1 873	3 282	1 835	3 163	1 843
Brandenburg .....	522	234	591	270	420	167	478	215	664	321
Bremen .....	208	69	272	99	332	116	407	161	397	153
Hamburg .....	785	284	719	287	639	286	923	433	855	392
Hessen .....	3 352	1 286	3 160	1 252	3 391	1 369	3 852	1 679	4 029	1 834
Mecklenburg-Vorpommern .....	490	282	475	260	437	226	422	236	366	208
Niedersachsen .....	2 867	1 255	2 889	1 330	3 216	1 513	3 303	1 614	3 627	1 731
Nordrhein-Westfalen .....	5 983	2 975	5 689	2 905	6 059	3 097	7 875	4 159	8 939	4 570
Rheinland-Pfalz .....	1 689	598	1 783	665	1 889	799	2 145	927	2 057	910
Saarland .....	229	90	308	121	389	138	438	153	405	139
Sachsen .....	1 159	802	811	558	782	553	728	533	1 125	651
Sachsen-Anhalt .....	472	237	201	63	194	59	283	87	307	95
Schleswig-Holstein .....	1 676	574	1 577	525	1 568	581	1 517	645	1 600	688
Thüringen .....	568	298	560	298	595	276	709	302	704	286
Hochschulen insgesamt .....	1 598 816	724 175	1 612 311	742 080	1 662 525	774 853	1 712 207	808 803	1 773 695	837 819
Baden-Württemberg .....	165 413	70 791	169 453	73 934	176 979	79 056	185 217	84 873	196 014	90 327
Bayern .....	192 144	87 353	192 899	89 026	196 735	91 844	204 564	97 146	216 636	103 025
Berlin .....	115 627	56 908	115 054	57 783	119 697	60 544	120 769	61 247	123 306	61 937
Brandenburg .....	27 210	13 630	29 339	14 493	30 360	15 120	32 764	16 473	34 389	16 902
Bremen .....	23 642	10 922	23 850	11 245	25 223	12 060	26 394	12 817	28 519	13 676
Hamburg .....	57 954	24 483	56 664	24 585	58 537	25 965	60 271	27 243	62 018	28 004
Hessen .....	130 696	57 131	131 171	58 660	135 274	61 694	141 328	65 448	152 126	70 768
Mecklenburg-Vorpommern .....	25 245	13 148	26 596	13 751	27 223	13 668	28 200	14 475	30 470	15 601
Niedersachsen .....	132 259	60 193	131 616	61 035	135 620	64 270	138 998	67 140	135 200	66 428
Nordrhein-Westfalen .....	455 377	200 390	452 659	202 543	459 758	208 268	461 593	210 125	465 729	211 423
Rheinland-Pfalz .....	72 477	34 188	73 438	35 217	76 429	37 363	80 776	40 129	85 014	41 960
Saarland .....	17 826	7 733	17 416	7 713	17 408	7 820	17 330	7 916	16 320	7 556
Sachsen .....	75 497	36 394	79 288	37 978	84 011	39 963	88 934	42 454	94 700	44 932
Sachsen-Anhalt .....	33 713	17 797	36 152	19 066	38 376	19 786	40 329	21 412	44 990	23 720
Schleswig-Holstein .....	38 927	16 529	38 596	16 781	39 389	17 478	40 394	18 392	41 754	19 160
Thüringen .....	34 809	16 585	38 120	18 270	41 506	19 954	44 346	21 513	46 510	22 400

\*) Abweichungen gegenüber früher veröffentlichten Ergebnissen oder im Vergleich zu den ausführlichen Tabellen können durch die Berücksichtigung solcher Hochschulen entstehen, für die keine detaillierten Unterlagen vorlagen (vgl. hierzu den Abschnitt "Berichtskreis der Hochschulen").

1) Ab dem Wintersemester 2002/2003 werden die Gesamthochschulen den Universitäten zugeordnet.

# Zusammenfassende Übersichten \*)

## 3 Deutsche und ausländische Studierende in den Wintersemestern 1999/2000 bis 2003/2004 nach Hochschularten und Ländern

Hochschulart ---- Land	Wintersemester 1999/2000		Wintersemester 2000/2001		Wintersemester 2001/2002		Wintersemester 2002/2003		Wintersemester 2003/2004	
	insges.	weibl.	insges.	weibl.	insges.	weibl.	insges.	weibl.	insges.	weibl.
<b>Ausländische Studierende</b>										
Universitäten 1) .....	118 796	58 251	127 320	63 702	139 868	71 560	170 670	87 435	183 597	95 049
Baden-Württemberg .....	17 083	8 339	18 741	9 273	21 036	10 694	23 490	11 997	25 402	13 179
Bayern .....	14 303	7 616	15 742	8 491	18 025	9 867	20 254	11 422	22 077	12 719
Berlin .....	14 453	6 837	14 841	7 289	15 467	7 832	16 049	8 339	16 661	8 766
Brandenburg .....	2 662	1 385	3 394	1 782	3 888	2 078	4 266	2 293	4 603	2 538
Bremen .....	1 684	795	1 787	872	2 085	1 046	2 657	1 349	3 329	1 655
Hamburg .....	4 942	2 454	5 173	2 634	5 574	2 940	6 125	3 285	6 549	3 550
Hessen .....	11 080	5 280	11 793	5 736	12 604	6 224	15 859	7 901	17 572	8 851
Mecklenburg-Vorpommern .....	810	372	753	356	929	423	1 143	520	1 322	607
Niedersachsen .....	8 826	4 245	9 497	4 624	10 994	5 414	12 160	6 032	12 730	6 363
Nordrhein-Westfalen .....	26 688	12 881	28 116	13 875	29 783	15 055	46 355	22 913	49 122	24 387
Rheinland-Pfalz .....	6 192	3 346	6 539	3 553	7 143	3 976	7 951	4 393	8 371	4 710
Saarland .....	2 118	1 147	2 039	1 069	2 178	1 153	2 293	1 187	2 367	1 265
Sachsen .....	3 767	1 677	4 161	1 957	4 833	2 319	5 812	2 815	6 455	3 107
Sachsen-Anhalt .....	1 287	522	1 529	641	1 763	772	2 084	892	2 344	1 025
Schleswig-Holstein .....	1 684	835	1 883	948	2 106	1 079	2 261	1 160	2 497	1 257
Thüringen .....	1 217	520	1 332	602	1 460	688	1 911	937	2 196	1 070
Gesamthochschulen 1) .....	14 537	6 069	14 925	6 443	15 999	7 288	-	-	-	-
Hessen .....	1 802	752	1 777	762	2 010	976	-	-	-	-
Nordrhein-Westfalen .....	12 735	5 317	13 148	5 681	13 989	6 312	-	-	-	-
Pädagogische Hochschulen .....	459	360	511	410	620	499	819	680	876	712
Baden-Württemberg .....	459	360	511	410	620	499	819	680	876	712
Theologische Hochschulen .....	474	94	474	101	501	107	549	140	530	145
Baden-Württemberg .....	19	8	17	9	26	17	29	18	38	23
Bayern .....	117	31	105	25	95	24	90	26	96	32
Hessen .....	96	9	88	10	91	11	104	19	89	17
Nordrhein-Westfalen .....	119	20	127	29	133	27	172	46	167	48
Rheinland-Pfalz .....	46	5	50	6	50	4	52	4	51	4
Sachsen-Anhalt .....	72	20	81	21	93	24	92	27	89	21
Thüringen .....	5	1	6	1	13	-	10	-	-	-
Kunsthochschulen .....	6 264	3 775	6 649	4 023	7 189	4 351	7 786	4 684	8 158	4 945
Baden-Württemberg .....	1 076	668	1 133	710	1 194	740	1 199	723	1 353	826
Bayern .....	562	318	615	365	710	424	806	467	863	516
Berlin .....	936	570	956	571	1 026	603	1 085	648	1 121	663
Brandenburg .....	39	18	38	20	43	25	47	25	51	28
Bremen .....	131	92	158	103	185	115	215	143	256	171
Hamburg .....	291	166	287	178	261	164	324	214	317	200
Hessen .....	311	198	362	228	371	232	377	225	400	241
Mecklenburg-Vorpommern .....	92	59	111	66	134	78	154	86	152	95
Niedersachsen .....	319	184	347	208	380	225	397	237	417	254
Nordrhein-Westfalen .....	1 755	1 061	1 799	1 065	1 929	1 156	2 122	1 261	2 079	1 250
Saarland .....	130	80	138	84	167	94	187	109	202	115
Sachsen .....	281	169	350	229	400	254	439	277	495	322
Sachsen-Anhalt .....	59	37	70	46	75	50	94	62	94	58
Schleswig-Holstein .....	115	70	117	64	125	79	149	90	159	90
Thüringen .....	167	85	168	86	189	112	191	117	199	116

\*) Abweichungen gegenüber früher veröffentlichten Ergebnissen oder im Vergleich zu den ausführlichen Tabellen können durch die Berücksichtigung solcher Hochschulen entstehen, für die keine detaillierten Unterlagen vorlagen (vgl. hierzu den Abschnitt "Berichtskreis der Hochschulen").

1) Ab dem Wintersemester 2002/2003 werden die Gesamthochschulen den Universitäten zugeordnet.

# Zusammenfassende Übersichten \*)

## 3 Deutsche und ausländische Studierende in den Wintersemestern 1999/2000 bis 2003/2004 nach Hochschularten und Ländern

Hochschulart ---- Land	Wintersemester 1999/2000		Wintersemester 2000/2001		Wintersemester 2001/2002		Wintersemester 2002/2003		Wintersemester 2003/2004	
	insges.	weibl.	insges.	weibl.	insges.	weibl.	insges.	weibl.	insges.	weibl.
<b>Ausländische Studierende</b>										
Fachhochschulen (ohne Verwaltungsfachhochschulen) .....	34 541	11 045	37 072	12 409	41 876	14 532	47 107	16 836	52 851	19 398
Baden-Württemberg .....	5 086	1 572	5 806	1 834	6 318	2 092	7 006	2 346	7 610	2 596
Bayern .....	3 648	1 388	3 939	1 602	4 252	1 803	4 715	2 053	5 146	2 348
Berlin .....	2 107	673	1 553	562	2 193	785	2 258	859	2 427	972
Brandenburg .....	186	76	241	102	361	130	421	169	569	210
Bremen .....	658	231	832	302	1 181	435	1 205	464	1 473	621
Hamburg .....	1 922	524	1 953	557	2 136	689	2 454	948	2 429	866
Hessen .....	5 036	1 389	5 656	1 694	6 044	1 883	6 918	2 208	7 546	2 542
Mecklenburg-Vorpommern .....	173	61	186	76	255	113	295	132	427	218
Niedersachsen .....	1 902	681	2 099	771	2 481	890	3 057	1 152	3 701	1 474
Nordrhein-Westfalen .....	9 834	2 905	10 435	3 192	11 674	3 723	13 040	4 196	14 447	4 696
Rheinland-Pfalz .....	1 864	784	1 978	816	2 154	905	2 341	994	2 695	1 144
Saarland .....	321	78	376	116	397	128	469	152	597	188
Sachsen .....	626	309	717	331	918	361	1 056	387	1 353	472
Sachsen-Anhalt .....	325	101	395	155	541	243	765	365	1 198	570
Schleswig-Holstein .....	757	239	786	241	841	291	910	324	949	349
Thüringen .....	96	34	120	58	130	61	197	87	284	132
Verwaltungsfachhochschulen .....	69	25	76	33	88	40	95	46	124	61
dar.: FH Bund .....	6	2	9	4	9	4	3	1	12	6
Baden-Württemberg .....	19	14	25	20	28	20	24	18	29	23
Bayern .....	-	-	-	-	3	2	5	2	5	2
Berlin .....	1	-	2	1	11	8	16	13	25	21
Brandenburg .....	2	1	3	2	2	-	2	-	2	-
Bremen .....	1	-	2	1	2	1	1	1	2	-
Hamburg .....	6	-	7	-	6	1	6	-	7	1
Hessen .....	25	5	21	3	20	1	22	2	23	4
Mecklenburg-Vorpommern .....	-	-	-	-	-	-	-	-	-	-
Niedersachsen .....	1	1	-	-	3	1	7	4	10	4
Nordrhein-Westfalen .....	2	-	1	-	1	-	1	1	4	1
Rheinland-Pfalz .....	3	2	3	3	3	2	3	2	8	3
Saarland .....	1	-	1	-	-	-	-	-	-	-
Sachsen .....	-	-	-	-	-	-	-	-	-	-
Sachsen-Anhalt .....	-	-	-	-	-	-	-	-	-	-
Schleswig-Holstein .....	3	2	5	3	5	4	5	3	5	2
Thüringen .....	5	-	6	-	4	-	3	-	4	-
Hochschulen insgesamt .....	175 140	79 619	187 027	87 121	206 141	98 377	227 026	109 821	246 136	120 310
Baden-Württemberg .....	23 742	10 961	26 233	12 256	29 222	14 062	32 567	15 782	35 308	17 359
Bayern .....	18 630	9 353	20 401	10 483	23 085	12 120	25 870	13 970	28 187	15 617
Berlin .....	17 497	8 080	17 352	8 423	18 697	9 228	19 408	9 859	20 234	10 422
Brandenburg .....	2 889	1 480	3 676	1 906	4 294	2 233	4 736	2 487	5 225	2 776
Bremen .....	2 474	1 118	2 779	1 278	3 453	1 597	4 078	1 957	5 060	2 447
Hamburg .....	7 161	3 144	7 420	3 369	7 977	3 794	8 909	4 447	9 302	4 617
Hessen .....	18 350	7 633	19 697	8 433	21 140	9 327	23 280	10 355	25 630	11 655
Mecklenburg-Vorpommern .....	1 075	492	1 050	498	1 318	614	1 592	738	1 901	920
Niedersachsen .....	11 048	5 111	11 943	5 603	13 858	6 530	15 621	7 425	16 858	8 095
Nordrhein-Westfalen .....	51 133	22 184	53 626	23 842	57 509	26 273	61 690	28 417	65 819	30 382
Rheinland-Pfalz .....	8 105	4 137	8 570	4 378	9 350	4 887	10 347	5 393	11 125	5 861
Saarland .....	2 570	1 305	2 554	1 269	2 742	1 375	2 949	1 448	3 166	1 568
Sachsen .....	4 674	2 155	5 228	2 517	6 151	2 934	7 307	3 479	8 303	3 901
Sachsen-Anhalt .....	1 743	680	2 075	863	2 472	1 089	3 035	1 346	3 725	1 674
Schleswig-Holstein .....	2 559	1 146	2 791	1 256	3 077	1 453	3 325	1 577	3 610	1 698
Thüringen .....	1 490	640	1 632	747	1 796	861	2 312	1 141	2 683	1 318

\*) Abweichungen gegenüber früher veröffentlichten Ergebnissen oder im Vergleich zu den ausführlichen Tabellen können durch die Berücksichtigung solcher Hochschulen entstehen, für die keine detaillierten Unterlagen vorlagen (vgl. hierzu den Abschnitt "Berichtskreis der Hochschulen").

1) Ab dem Wintersemester 2002/2003 werden die Gesamthochschulen den Universitäten zugeordnet.

# Zusammenfassende Übersichten \*)

## 4 Deutsche und ausländische Studienanfänger/-innen ab Wintersemester 2001/2002 bis Wintersemester 2003/2004 nach Hochschularten und Ländern

Hochschulart ---- Land	Wintersemester 2001/2002		Sommersemester 2002		Wintersemester 2002/2003		Sommersemester 2003		Wintersemester 2003/2004	
	insges.	weibl.	insges.	weibl.	insges.	weibl.	insges.	weibl.	insges.	weibl.
Studienanfänger/-innen insgesamt										
Universitäten 1) .....	177 457	93 881	34 079	18 769	195 578	106 979	40 052	21 159	206 938	107 608
Baden-Württemberg .....	23 659	11 355	4 435	2 354	24 622	12 193	4 775	2 467	26 665	12 578
Bayern .....	27 476	14 393	4 667	2 735	28 243	15 717	4 623	2 749	30 655	16 184
Berlin .....	13 060	7 267	3 656	1 970	12 950	7 075	4 012	2 151	11 816	6 174
Brandenburg .....	4 734	2 608	703	429	4 551	2 593	503	314	4 585	2 449
Bremen .....	3 053	1 654	-	-	3 238	1 847	23	2	3 122	1 604
Hamburg .....	5 893	2 749	1 916	1 130	6 166	2 973	1 920	1 122	5 728	2 468
Hessen .....	12 529	6 909	2 595	1 406	14 945	8 416	3 546	1 884	17 033	9 166
Mecklenburg-Vorpommern .....	3 219	1 549	419	231	3 530	2 254	475	265	4 581	2 599
Niedersachsen .....	16 064	9 118	2 686	1 370	16 312	9 522	2 758	1 397	16 836	9 337
Nordrhein-Westfalen .....	31 081	16 939	6 733	3 650	43 753	22 984	10 559	5 309	46 086	23 482
Rheinland-Pfalz .....	8 395	4 849	2 905	1 728	8 410	4 950	3 526	1 839	7 394	4 283
Saarland .....	2 339	1 291	333	168	2 329	1 323	325	178	2 490	1 423
Sachsen .....	12 295	6 077	1 247	646	12 671	6 707	1 251	630	14 147	7 035
Sachsen-Anhalt .....	4 247	1 939	485	244	4 220	2 778	562	250	5 883	3 297
Schleswig-Holstein .....	3 769	2 247	666	389	3 910	2 424	645	349	3 999	2 338
Thüringen .....	5 644	2 937	633	319	5 728	3 223	549	253	5 918	3 191
Gesamthochschulen 1) .....	16 752	8 098	5 114	2 517	-	-	-	-	-	-
Hessen .....	2 244	1 283	486	219	-	-	-	-	-	-
Nordrhein-Westfalen .....	14 508	6 815	4 628	2 298	-	-	-	-	-	-
Pädagogische Hochschulen .....	3 364	2 840	780	645	3 480	2 942	781	621	3 460	2 891
Baden-Württemberg .....	3 364	2 840	780	645	3 480	2 942	781	621	3 460	2 891
Theologische Hochschulen .....	309	121	79	37	383	165	72	31	318	139
Baden-Württemberg .....	15	15	1	-	15	8	6	6	25	15
Bayern .....	75	31	24	11	74	28	10	3	61	26
Hessen .....	32	6	9	2	51	18	11	1	26	8
Nordrhein-Westfalen .....	83	32	31	16	128	66	32	15	115	54
Rheinland-Pfalz .....	32	18	9	4	40	18	12	6	34	18
Sachsen-Anhalt .....	50	15	5	4	57	24	1	-	57	18
Thüringen .....	22	4	-	-	18	3	-	-	-	-
Kunsthochschulen .....	3 700	2 124	756	448	3 620	2 111	680	415	3 606	2 017
Baden-Württemberg .....	532	302	179	108	407	228	139	87	646	382
Bayern .....	598	348	13	7	570	293	18	14	488	273
Berlin .....	437	229	126	75	425	254	125	75	421	235
Brandenburg .....	45	24	3	1	39	16	10	5	119	24
Bremen .....	94	57	-	-	99	62	-	-	111	72
Hamburg .....	150	98	4	3	222	142	30	20	150	91
Hessen .....	129	81	22	10	157	85	10	5	140	76
Mecklenburg-Vorpommern .....	49	30	10	5	64	35	20	14	60	38
Niedersachsen .....	382	232	18	11	349	227	22	14	283	164
Nordrhein-Westfalen .....	571	293	282	165	575	328	188	117	448	248
Saarland .....	76	39	18	12	75	51	17	7	73	34
Sachsen .....	352	218	17	15	357	217	33	24	378	206
Sachsen-Anhalt .....	128	77	3	-	118	81	4	-	149	93
Schleswig-Holstein .....	55	35	28	20	56	30	31	17	51	29
Thüringen .....	102	61	33	16	107	62	33	16	89	52

\*) Abweichungen gegenüber früher veröffentlichten Ergebnissen oder im Vergleich zu den ausführlichen Tabellen können durch die Berücksichtigung solcher Hochschulen entstehen, für die keine detaillierten Unterlagen vorlagen (vgl. hierzu den Abschnitt "Berichtskreis der Hochschulen").

1) Ab dem Wintersemester 2002/2003 werden die Gesamthochschulen den Universitäten zugeordnet.



# Zusammenfassende Übersichten \*)

## 4 Deutsche und ausländische Studienanfänger/-innen ab Wintersemester 2001/2002 bis Wintersemester 2003/2004 nach Hochschularten und Ländern

Hochschulart ---- Land	Wintersemester 2001/2002		Sommersemester 2002		Wintersemester 2002/2003		Sommersemester 2003		Wintersemester 2003/2004	
	insges.	weibl.	insges.	weibl.	insges.	weibl.	insges.	weibl.	insges.	weibl.
Studienanfänger/-innen insgesamt										
Fachhochschulen (ohne Verwaltungsfachhochschulen) .....	81 191	30 850	16 417	7 074	84 579	32 764	17 747	7 510	92 261	33 666
Baden-Württemberg .....	10 317	3 296	4 047	1 541	10 626	3 574	4 327	1 685	11 087	3 557
Bayern .....	12 625	4 849	475	180	12 955	5 158	471	205	14 116	5 068
Berlin .....	3 297	1 292	1 379	596	3 280	1 336	1 484	571	4 071	1 596
Brandenburg .....	2 311	976	67	44	2 123	869	46	30	2 432	920
Bremen .....	1 873	773	6	2	1 749	735	24	8	2 164	860
Hamburg .....	1 535	557	1 436	646	2 200	791	1 692	663	2 429	862
Hessen .....	6 175	2 403	1 445	594	7 063	2 796	1 579	640	7 978	3 015
Mecklenburg-Vorpommern .....	1 756	625	53	20	1 565	714	59	35	1 816	693
Niedersachsen .....	6 998	2 650	1 973	862	7 007	2 767	1 838	784	7 800	3 041
Nordrhein-Westfalen .....	16 282	6 447	2 424	1 088	17 960	6 823	2 755	1 286	18 634	6 596
Rheinland-Pfalz .....	4 199	1 661	1 463	739	4 307	1 732	1 814	824	4 730	1 821
Saarland .....	699	247	4	3	851	258	12	6	931	298
Sachsen .....	5 055	1 804	289	153	5 274	1 939	324	168	5 320	1 842
Sachsen-Anhalt .....	3 203	1 494	513	298	2 966	1 563	436	258	3 744	1 693
Schleswig-Holstein .....	2 426	750	747	273	2 349	743	705	275	2 471	768
Thüringen .....	2 440	1 026	96	35	2 304	966	181	72	2 538	1 036
Verwaltungsfachhochschulen .....	9 880	5 221	1 918	637	12 163	6 706	1 407	532	10 182	5 259
dar.: FH Bund .....	1 407	901	505	292	1 619	1 054	361	177	821	511
Baden-Württemberg .....	2 009	1 154	40	28	1 792	1 075	46	20	1 570	912
Bayern .....	1 052	552	24	11	1 344	672	15	3	1 126	541
Berlin .....	728	446	330	177	550	353	254	142	487	335
Brandenburg .....	113	52	-	-	185	98	-	-	238	117
Bremen .....	141	41	-	-	136	66	-	-	106	45
Hamburg .....	270	117	110	35	433	217	110	48	517	237
Hessen .....	862	401	449	120	1 062	611	289	70	807	409
Mecklenburg-Vorpommern .....	115	56	-	-	154	98	-	-	109	64
Niedersachsen .....	923	481	285	-	1 056	574	346	119	1 144	544
Nordrhein-Westfalen .....	2 353	1 234	202	116	3 981	2 175	70	31	2 726	1 402
Rheinland-Pfalz .....	380	206	350	120	357	193	212	86	308	156
Saarland .....	156	55	-	-	173	55	-	-	125	37
Sachsen .....	249	178	-	-	232	174	-	-	339	192
Sachsen-Anhalt .....	22	9	62	15	76	29	16	4	73	22
Schleswig-Holstein .....	323	159	66	15	375	204	49	9	328	182
Thüringen .....	184	80	-	-	257	112	-	-	179	64
Hochschulen insgesamt .....	292 653	143 135	59 143	30 127	299 803	151 667	60 739	30 268	316 765	151 580
Baden-Württemberg .....	39 896	18 962	9 482	4 676	40 942	20 020	10 074	4 886	43 453	20 335
Bayern .....	41 826	20 173	5 203	2 944	43 186	21 868	5 137	2 974	46 446	22 092
Berlin .....	17 522	9 234	5 491	2 818	17 205	9 018	5 875	2 939	16 795	8 340
Brandenburg .....	7 203	3 660	773	474	6 898	3 576	559	349	7 374	3 510
Bremen .....	5 161	2 525	6	2	5 222	2 710	47	10	5 503	2 581
Hamburg .....	7 848	3 521	3 466	1 814	9 021	4 123	3 752	1 853	8 824	3 658
Hessen .....	21 971	11 083	5 006	2 351	23 278	11 926	5 435	2 600	25 984	12 674
Mecklenburg-Vorpommern .....	5 139	2 260	482	256	5 313	3 101	554	314	6 566	3 394
Niedersachsen .....	24 367	12 481	4 962	2 243	24 724	13 090	4 964	2 314	26 063	13 086
Nordrhein-Westfalen .....	64 878	31 760	14 300	7 333	66 397	32 376	13 604	6 758	68 009	31 782
Rheinland-Pfalz .....	13 006	6 734	4 727	2 591	13 114	6 893	5 564	2 755	12 466	6 278
Saarland .....	3 270	1 632	355	183	3 428	1 687	354	191	3 619	1 792
Sachsen .....	17 951	8 277	1 553	814	18 534	9 037	1 608	822	20 184	9 275
Sachsen-Anhalt .....	7 650	3 534	1 068	561	7 437	4 475	1 019	512	9 906	5 123
Schleswig-Holstein .....	6 573	3 191	1 507	697	6 690	3 401	1 430	650	6 849	3 317
Thüringen .....	8 392	4 108	762	370	8 414	4 366	763	341	8 724	4 343

\*) Abweichungen gegenüber früher veröffentlichten Ergebnissen oder im Vergleich zu den ausführlichen Tabellen können durch die Berücksichtigung solcher Hochschulen entstehen, für die keine detaillierten Unterlagen vorlagen (vgl. hierzu den Abschnitt "Berichtskreis der Hochschulen").

1) Ab dem Wintersemester 2002/2003 werden die Gesamthochschulen den Universitäten zugeordnet.

# Zusammenfassende Übersichten \*)

## 4 Deutsche und ausländische Studienanfänger/-innen ab Wintersemester 2001/2002 bis Wintersemester 2003/2004 nach Hochschularten und Ländern

Hochschulart ---- Land	Wintersemester 2001/2002		Sommersemester 2002		Wintersemester 2002/2003		Sommersemester 2003		Wintersemester 2003/2004	
	insges.	weibl.	insges.	weibl.	insges.	weibl.	insges.	weibl.	insges.	weibl.
<b>Deutsche Studienanfänger/-innen</b>										
Universitäten 1) .....	144 404	75 516	20 688	11 170	158 282	86 566	24 962	12 633	168 719	86 698
Baden-Württemberg .....	17 605	8 053	2 007	995	18 072	8 686	2 229	1 028	19 966	8 947
Bayern .....	22 134	11 344	2 492	1 417	22 981	12 602	2 594	1 478	25 406	13 048
Berlin .....	9 822	5 307	2 423	1 242	9 508	5 095	2 461	1 226	8 314	4 193
Brandenburg .....	3 226	1 831	357	258	3 374	1 944	228	145	3 412	1 762
Bremen .....	2 611	1 427	-	-	2 700	1 568	-	-	2 600	1 337
Hamburg .....	5 010	2 237	1 522	871	4 929	2 308	1 499	859	4 491	1 852
Hessen .....	10 344	5 723	1 807	932	12 372	7 060	2 287	1 158	14 221	7 661
Mecklenburg-Vorpommern .....	2 894	1 386	184	98	3 079	2 020	264	148	4 095	2 338
Niedersachsen .....	13 115	7 593	1 254	633	13 253	7 916	1 324	691	13 904	7 789
Nordrhein-Westfalen .....	26 413	14 328	5 011	2 658	36 734	19 226	7 635	3 683	38 691	19 625
Rheinland-Pfalz .....	6 721	3 877	2 121	1 276	6 733	3 962	2 796	1 446	5 833	3 342
Saarland .....	1 773	954	127	56	1 766	1 000	125	56	1 883	1 049
Sachsen .....	10 670	5 211	466	249	10 834	5 740	547	272	12 145	6 000
Sachsen-Anhalt .....	3 714	1 655	243	126	3 569	2 465	285	126	5 214	2 952
Schleswig-Holstein .....	3 248	1 952	408	231	3 352	2 142	361	194	3 433	2 043
Thüringen .....	5 104	2 638	266	128	5 026	2 832	327	123	5 111	2 760
 Gesamthochschulen 1) .....	 13 933	 6 556	 3 604	 1 752	 -	 -	 -	 -	 -	 -
Hessen .....	1 866	1 057	228	114	-	-	-	-	-	-
Nordrhein-Westfalen .....	12 067	5 499	3 376	1 638	-	-	-	-	-	-
 Pädagogische Hochschulen .....	 3 130	 2 654	 646	 532	 3 188	 2 693	 663	 527	 3 189	 2 663
Baden-Württemberg .....	3 130	2 654	646	532	3 188	2 693	663	527	3 189	2 663
 Theologische Hochschulen .....	 212	 99	 44	 21	 274	 130	 47	 23	 239	 114
Baden-Württemberg .....	11	11	1	-	14	8	4	4	15	9
Bayern .....	54	24	14	7	59	22	5	2	48	20
Hessen .....	19	4	6	1	23	10	3	-	15	3
Nordrhein-Westfalen .....	60	29	11	6	96	56	22	11	93	49
Rheinland-Pfalz .....	29	18	8	4	34	18	12	6	30	18
Sachsen-Anhalt .....	24	9	4	3	31	13	1	-	38	15
Thüringen .....	15	4	-	-	17	3	-	-	-	-
 Kunsthochschulen .....	 2 382	 1 347	 342	 190	 2 234	 1 271	 267	 158	 2 147	 1 142
Baden-Württemberg .....	306	169	127	71	209	113	53	33	316	190
Bayern .....	405	228	6	3	358	176	5	5	290	148
Berlin .....	286	146	78	43	269	159	67	39	267	145
Brandenburg .....	40	20	3	1	29	11	5	1	110	21
Bremen .....	51	31	-	-	52	26	-	-	48	25
Hamburg .....	107	64	3	3	163	99	24	18	97	58
Hessen .....	86	52	9	4	90	44	7	4	60	32
Mecklenburg-Vorpommern .....	22	13	3	1	26	17	4	2	31	20
Niedersachsen .....	298	188	5	3	275	174	3	1	201	118
Nordrhein-Westfalen .....	276	125	69	34	274	151	58	34	214	114
Saarland .....	43	21	6	5	36	25	6	3	44	17
Sachsen .....	270	174	-	-	246	146	1	-	261	137
Sachsen-Anhalt .....	110	68	2	-	99	69	3	-	130	79
Schleswig-Holstein .....	29	18	19	15	35	21	15	10	24	11
Thüringen .....	53	30	12	7	73	40	16	8	54	27

\*) Abweichungen gegenüber früher veröffentlichten Ergebnissen oder im Vergleich zu den ausführlichen Tabellen können durch die Berücksichtigung solcher Hochschulen entstehen, für die keine detaillierten Unterlagen vorlagen (vgl. hierzu den Abschnitt "Berichtskreis der Hochschulen").

1) Ab dem Wintersemester 2002/2003 werden die Gesamthochschulen den Universitäten zugeordnet.

# Zusammenfassende Übersichten \*)

## 4 Deutsche und ausländische Studienanfänger/-innen ab Wintersemester 2001/2002 bis Wintersemester 2003/2004 nach Hochschularten und Ländern

Hochschulart ---- Land	Wintersemester 2001/2002		Sommersemester 2002		Wintersemester 2002/2003		Sommersemester 2003		Wintersemester 2003/2004	
	insges.	weibl.	insges.	weibl.	insges.	weibl.	insges.	weibl.	insges.	weibl.
Deutsche Studienanfänger/-innen										
Fachhochschulen (ohne Verwaltungsfachhochschulen) .....	71 792	27 065	12 938	5 621	74 095	28 600	13 856	5 924	80 976	28 974
Baden-Württemberg .....	8 803	2 780	3 220	1 250	8 951	2 977	3 412	1 372	9 320	2 882
Bayern .....	11 474	4 276	167	36	11 671	4 536	149	48	12 849	4 414
Berlin .....	2 890	1 111	1 197	490	2 934	1 175	1 274	491	3 671	1 406
Brandenburg .....	2 136	918	52	37	1 978	811	28	24	2 235	843
Bremen .....	1 470	612	6	2	1 428	597	7	1	1 665	622
Hamburg .....	1 292	453	1 263	556	1 854	645	1 453	572	2 135	751
Hessen .....	5 219	2 047	1 051	437	5 857	2 334	1 162	466	6 755	2 512
Mecklenburg-Vorpommern .....	1 608	555	2	1	1 398	639	4	1	1 591	575
Niedersachsen .....	6 366	2 391	1 679	743	6 251	2 465	1 474	639	6 919	2 659
Nordrhein-Westfalen .....	13 984	5 575	1 806	836	15 363	5 925	2 128	1 027	16 144	5 728
Rheinland-Pfalz .....	3 730	1 442	1 217	616	3 824	1 500	1 478	663	4 156	1 561
Saarland .....	585	209	-	-	690	212	-	-	767	248
Sachsen .....	4 678	1 666	162	112	4 888	1 797	173	118	4 795	1 654
Sachsen-Anhalt .....	2 925	1 359	381	247	2 653	1 405	372	226	3 293	1 475
Schleswig-Holstein .....	2 248	673	682	246	2 153	661	623	231	2 274	680
Thüringen .....	2 384	998	53	12	2 202	921	119	45	2 407	964
Verwaltungsfachhochschulen .....	9 855	5 210	1 911	636	12 134	6 690	1 395	527	10 154	5 244
dar.: FH Bund .....	1 404	899	505	292	1 618	1 053	361	177	816	507
Baden-Württemberg .....	2 001	1 149	40	28	1 778	1 065	46	20	1 565	908
Bayern .....	1 051	551	24	11	1 344	672	15	3	1 125	540
Berlin .....	723	443	330	177	546	349	252	140	479	328
Brandenburg .....	112	52	-	-	185	98	-	-	238	117
Bremen .....	141	41	-	-	136	66	-	-	106	45
Hamburg .....	269	117	110	35	430	217	108	47	514	237
Hessen .....	857	401	445	120	1 058	610	286	70	803	407
Mecklenburg-Vorpommern .....	115	56	-	-	154	98	-	-	109	64
Niedersachsen .....	923	481	283	-	1 054	573	344	118	1 140	544
Nordrhein-Westfalen .....	2 353	1 234	202	116	3 981	2 175	70	31	2 726	1 402
Rheinland-Pfalz .....	380	206	349	119	357	193	209	85	307	155
Saarland .....	156	55	-	-	173	55	-	-	125	37
Sachsen .....	249	178	-	-	232	174	-	-	339	192
Sachsen-Anhalt .....	22	9	62	15	76	29	16	4	73	22
Schleswig-Holstein .....	321	157	66	15	374	204	49	9	328	182
Thüringen .....	182	80	-	-	256	112	-	-	177	64
Hochschulen insgesamt .....	245 708	118 447	40 173	19 922	250 207	125 950	41 190	19 792	265 424	124 835
Baden-Württemberg .....	31 856	14 816	6 041	2 876	32 212	15 542	6 407	2 984	34 371	15 599
Bayern .....	35 118	16 423	2 703	1 474	36 413	18 008	2 768	1 536	39 718	18 170
Berlin .....	13 721	7 007	4 028	1 952	13 257	6 778	4 054	1 896	12 731	6 072
Brandenburg .....	5 514	2 821	412	296	5 566	2 864	261	170	5 995	2 743
Bremen .....	4 273	2 111	6	2	4 316	2 257	7	1	4 419	2 029
Hamburg .....	6 678	2 871	2 898	1 465	7 376	3 269	3 084	1 496	7 237	2 898
Hessen .....	18 391	9 284	3 546	1 608	19 400	10 058	3 745	1 698	21 854	10 615
Mecklenburg-Vorpommern .....	4 639	2 010	189	100	4 657	2 774	272	151	5 826	2 997
Niedersachsen .....	20 702	10 653	3 221	1 379	20 833	11 128	3 145	1 449	22 164	11 110
Nordrhein-Westfalen .....	55 153	26 790	10 475	5 288	56 448	27 533	9 913	4 786	57 868	26 918
Rheinland-Pfalz .....	10 860	5 543	3 695	2 015	10 948	5 673	4 495	2 200	10 326	5 076
Saarland .....	2 557	1 239	133	61	2 665	1 292	131	59	2 819	1 351
Sachsen .....	15 867	7 229	628	361	16 200	7 857	721	390	17 540	7 983
Sachsen-Anhalt .....	6 795	3 100	692	391	6 428	3 981	677	356	8 748	4 543
Schleswig-Holstein .....	5 846	2 800	1 175	507	5 914	3 028	1 048	444	6 059	2 916
Thüringen .....	7 738	3 750	331	147	7 574	3 908	462	176	7 749	3 815

\*) Abweichungen gegenüber früher veröffentlichten Ergebnissen oder im Vergleich zu den ausführlichen Tabellen können durch die Berücksichtigung solcher Hochschulen entstehen, für die keine detaillierten Unterlagen vorlagen (vgl. hierzu den Abschnitt "Berichtskreis der Hochschulen").

1) Ab dem Wintersemester 2002/2003 werden die Gesamthochschulen den Universitäten zugeordnet.

# Zusammenfassende Übersichten \*)

## 4 Deutsche und ausländische Studienanfänger/-innen ab Wintersemester 2001/2002 bis Wintersemester 2003/2004 nach Hochschularten und Ländern

Hochschulart ---- Land	Wintersemester 2001/2002		Sommersemester 2002		Wintersemester 2002/2003		Sommersemester 2003		Wintersemester 2003/2004	
	insges.	weibl.	insges.	weibl.	insges.	weibl.	insges.	weibl.	insges.	weibl.
Ausländische Studienanfänger/-innen										
Universitäten 1) .....	33 053	18 365	13 391	7 599	37 296	20 413	15 090	8 526	38 219	20 910
Baden-Württemberg .....	6 054	3 302	2 428	1 359	6 550	3 507	2 546	1 439	6 699	3 631
Bayern .....	5 342	3 049	2 175	1 318	5 262	3 115	2 029	1 271	5 249	3 136
Berlin .....	3 238	1 960	1 233	728	3 442	1 980	1 551	925	3 502	1 981
Brandenburg .....	1 508	777	346	171	1 177	649	275	169	1 173	687
Bremen .....	442	227	-	-	538	279	23	2	522	267
Hamburg .....	883	512	394	259	1 237	665	421	263	1 237	616
Hessen .....	2 185	1 186	788	474	2 573	1 356	1 259	726	2 812	1 505
Mecklenburg-Vorpommern .....	325	163	235	133	451	234	211	117	486	261
Niedersachsen .....	2 949	1 525	1 432	737	3 059	1 606	1 434	706	2 932	1 548
Nordrhein-Westfalen .....	4 668	2 611	1 722	992	7 019	3 758	2 924	1 626	7 395	3 857
Rheinland-Pfalz .....	1 674	972	784	452	1 677	988	730	393	1 561	941
Saarland .....	566	337	206	112	563	323	200	122	607	374
Sachsen .....	1 625	866	781	397	1 837	967	704	358	2 002	1 035
Sachsen-Anhalt .....	533	284	242	118	651	313	277	124	669	345
Schleswig-Holstein .....	521	295	258	158	558	282	284	155	566	295
Thüringen .....	540	299	367	191	702	391	222	130	807	431
Gesamthochschulen 1) .....	2 819	1 542	1 510	765	-	-	-	-	-	-
Hessen .....	378	226	258	105	-	-	-	-	-	-
Nordrhein-Westfalen .....	2 441	1 316	1 252	660	-	-	-	-	-	-
Pädagogische Hochschulen .....	234	186	134	113	292	249	118	94	271	228
Baden-Württemberg .....	234	186	134	113	292	249	118	94	271	228
Theologische Hochschulen .....	97	22	35	16	109	35	25	8	79	25
Baden-Württemberg .....	4	4	-	-	1	-	2	2	10	6
Bayern .....	21	7	10	4	15	6	5	1	13	6
Hessen .....	13	2	3	1	28	8	8	1	11	5
Nordrhein-Westfalen .....	23	3	20	10	32	10	10	4	22	5
Rheinland-Pfalz .....	3	-	1	-	6	-	-	-	4	-
Sachsen-Anhalt .....	26	6	1	1	26	11	-	-	19	3
Thüringen .....	7	-	-	-	1	-	-	-	-	-
Kunsthochschulen .....	1 318	777	414	258	1 386	840	413	257	1 459	875
Baden-Württemberg .....	226	133	52	37	198	115	86	54	330	192
Bayern .....	193	120	7	4	212	117	13	9	198	125
Berlin .....	151	83	48	32	156	95	58	36	154	90
Brandenburg .....	5	4	-	-	10	5	5	4	9	3
Bremen .....	43	26	-	-	47	36	-	-	63	47
Hamburg .....	43	34	1	-	59	43	6	2	53	33
Hessen .....	43	29	13	6	67	41	3	1	80	44
Mecklenburg-Vorpommern .....	27	17	7	4	38	18	16	12	29	18
Niedersachsen .....	84	44	13	8	74	53	19	13	82	46
Nordrhein-Westfalen .....	295	168	213	131	301	177	130	83	234	134
Saarland .....	33	18	12	7	39	26	11	4	29	17
Sachsen .....	82	44	17	15	111	71	32	24	117	69
Sachsen-Anhalt .....	18	9	1	-	19	12	1	-	19	14
Schleswig-Holstein .....	26	17	9	5	21	9	16	7	27	18
Thüringen .....	49	31	21	9	34	22	17	8	35	25

\*) Abweichungen gegenüber früher veröffentlichten Ergebnissen oder im Vergleich zu den ausführlichen Tabellen können durch die Berücksichtigung solcher Hochschulen entstehen, für die keine detaillierten Unterlagen vorlagen (vgl. hierzu den Abschnitt "Berichtskreis der Hochschulen").

1) Ab dem Wintersemester 2002/2003 werden die Gesamthochschulen den Universitäten zugeordnet.

# Zusammenfassende Übersichten \*)

## 4 Deutsche und ausländische Studienanfänger/-innen ab Wintersemester 2001/2002 bis Wintersemester 2003/2004 nach Hochschularten und Ländern

Hochschulart ---- Land	Wintersemester 2001/2002		Sommersemester 2002		Wintersemester 2002/2003		Sommersemester 2003		Wintersemester 2003/2004	
	insges.	weibl.	insges.	weibl.	insges.	weibl.	insges.	weibl.	insges.	weibl.
Ausländische Studienanfänger/-innen										
Fachhochschulen (ohne Verwaltungsfachhochschulen) .....	9 399	3 785	3 479	1 453	10 484	4 164	3 891	1 586	11 285	4 692
Baden-Württemberg .....	1 514	516	827	291	1 675	597	915	313	1 767	675
Bayern .....	1 151	573	308	144	1 284	622	322	157	1 267	654
Berlin .....	407	181	182	106	346	161	210	80	400	190
Brandenburg .....	175	58	15	7	145	58	18	6	197	77
Bremen .....	403	161	-	-	321	138	17	7	499	238
Hamburg .....	243	104	173	90	346	146	239	91	294	111
Hessen .....	956	356	394	157	1 206	462	417	174	1 223	503
Mecklenburg-Vorpommern .....	148	70	51	19	167	75	55	34	225	118
Niedersachsen .....	632	259	294	119	756	302	364	145	881	382
Nordrhein-Westfalen .....	2 298	872	618	252	2 597	898	627	259	2 490	868
Rheinland-Pfalz .....	469	219	246	123	483	232	336	161	574	260
Saarland .....	114	38	4	3	161	46	12	6	164	50
Sachsen .....	377	138	127	41	386	142	151	50	525	188
Sachsen-Anhalt .....	278	135	132	51	313	158	64	32	451	218
Schleswig-Holstein .....	178	77	65	27	196	82	82	44	197	88
Thüringen .....	56	28	43	23	102	45	62	27	131	72
Verwaltungsfachhochschulen .....	25	11	7	1	29	16	12	5	28	15
dar.: FH Bund .....	3	2	-	-	1	1	-	-	5	4
Baden-Württemberg .....	8	5	-	-	14	10	-	-	5	4
Bayern .....	1	1	-	-	-	-	-	-	1	1
Berlin .....	5	3	-	-	4	4	2	2	8	7
Brandenburg .....	1	-	-	-	-	-	-	-	-	-
Bremen .....	-	-	-	-	-	-	-	-	-	-
Hamburg .....	1	-	-	-	3	-	2	1	3	-
Hessen .....	5	-	4	-	4	1	3	-	4	2
Mecklenburg-Vorpommern .....	-	-	-	-	-	-	-	-	-	-
Niedersachsen .....	-	-	2	-	2	1	2	1	4	-
Nordrhein-Westfalen .....	-	-	-	-	-	-	-	-	-	-
Rheinland-Pfalz .....	-	-	1	1	-	-	3	1	1	1
Saarland .....	-	-	-	-	-	-	-	-	-	-
Sachsen .....	-	-	-	-	-	-	-	-	-	-
Sachsen-Anhalt .....	-	-	-	-	-	-	-	-	-	-
Schleswig-Holstein .....	2	2	-	-	1	-	-	-	-	-
Thüringen .....	2	-	-	-	1	-	-	-	2	-
Hochschulen insgesamt .....	46 945	24 688	18 970	10 205	49 596	25 717	19 549	10 476	51 341	26 745
Baden-Württemberg .....	8 040	4 146	3 441	1 800	8 730	4 478	3 667	1 902	9 082	4 736
Bayern .....	6 708	3 750	2 500	1 470	6 773	3 860	2 369	1 438	6 728	3 922
Berlin .....	3 801	2 227	1 463	866	3 948	2 240	1 821	1 043	4 064	2 268
Brandenburg .....	1 689	839	361	178	1 332	712	298	179	1 379	767
Bremen .....	888	414	-	-	906	453	40	9	1 084	552
Hamburg .....	1 170	650	568	349	1 645	854	668	357	1 587	760
Hessen .....	3 580	1 799	1 460	743	3 878	1 868	1 690	902	4 130	2 059
Mecklenburg-Vorpommern .....	500	250	293	156	656	327	282	163	740	397
Niedersachsen .....	3 665	1 828	1 741	864	3 891	1 962	1 819	865	3 899	1 976
Nordrhein-Westfalen .....	9 725	4 970	3 825	2 045	9 949	4 843	3 691	1 972	10 141	4 864
Rheinland-Pfalz .....	2 146	1 191	1 032	576	2 166	1 220	1 069	555	2 140	1 202
Saarland .....	713	393	222	122	763	395	223	132	800	441
Sachsen .....	2 084	1 048	925	453	2 334	1 180	887	432	2 644	1 292
Sachsen-Anhalt .....	855	434	376	170	1 009	494	342	156	1 158	580
Schleswig-Holstein .....	727	391	332	190	776	373	382	206	790	401
Thüringen .....	654	358	431	223	840	458	301	165	975	528

\*) Abweichungen gegenüber früher veröffentlichten Ergebnissen oder im Vergleich zu den ausführlichen Tabellen können durch die Berücksichtigung solcher Hochschulen entstehen, für die keine detaillierten Unterlagen vorlagen (vgl. hierzu den Abschnitt "Berichtskreis der Hochschulen").

1) Ab dem Wintersemester 2002/2003 werden die Gesamthochschulen den Universitäten zugeordnet.

# Zusammenfassende Übersichten \*)

## 5 Deutsche und ausländische Studienanfänger/-innen in den Studienjahren 1999/2000 bis 2003/2004 nach Hochschularten und Ländern

Hochschulart ---- Land	Studienjahr 1)									
	1999/2000		2000/2001		2001/2002		2002/2003		2003/2004	
	insges.	weibl.	insges.	weibl.	insges.	weibl.	insges.	weibl.	insges.	weibl.
Studienanfänger/-innen insgesamt										
Universitäten 2) .....	174 911	93 205	189 768	100 980	207 145	110 591	229 657	125 748	246 990	128 767
Baden-Württemberg .....	22 776	10 995	25 148	12 153	27 323	13 436	29 057	14 547	31 440	15 045
Bayern .....	26 564	13 986	28 710	15 330	31 454	16 704	32 910	18 452	35 278	18 933
Berlin .....	14 786	8 111	15 913	8 727	16 747	9 324	16 606	9 045	15 828	8 325
Brandenburg .....	4 255	2 348	4 812	2 579	5 310	2 948	5 254	3 022	5 088	2 763
Bremen .....	2 170	1 208	2 459	1 336	3 053	1 654	3 238	1 847	3 145	1 606
Hamburg .....	6 726	3 135	7 199	3 492	7 656	3 769	8 082	4 103	7 648	3 590
Hessen .....	12 838	7 065	13 364	7 404	14 931	8 292	17 540	9 822	20 579	11 050
Mecklenburg-Vorpommern .....	3 722	2 167	3 740	2 064	3 579	1 757	3 949	2 485	5 056	2 864
Niedersachsen .....	14 843	8 202	16 610	9 101	18 495	10 396	18 998	10 892	19 594	10 734
Nordrhein-Westfalen .....	31 312	17 042	33 695	18 265	37 345	20 415	50 486	26 634	56 645	28 791
Rheinland-Pfalz .....	8 139	4 617	8 871	5 141	10 275	5 967	11 315	6 678	10 920	6 122
Saarland .....	2 274	1 290	2 429	1 343	2 633	1 474	2 662	1 491	2 815	1 601
Sachsen .....	11 357	5 898	12 391	6 248	13 183	6 533	13 918	7 353	15 398	7 665
Sachsen-Anhalt .....	4 236	2 320	4 621	2 420	4 683	2 142	4 705	3 022	6 445	3 547
Schleswig-Holstein .....	3 571	2 085	3 733	2 244	4 327	2 570	4 576	2 813	4 644	2 687
Thüringen .....	5 342	2 736	6 073	3 133	6 151	3 210	6 361	3 542	6 467	3 444
Gesamthochschulen 2) .....	17 236	8 306	18 671	8 896	20 863	10 235	5 114	2 517	-	-
Hessen .....	1 888	1 041	1 867	1 024	2 575	1 452	486	219	-	-
Nordrhein-Westfalen .....	15 348	7 265	16 804	7 872	18 288	8 783	4 628	2 298	-	-
Pädagogische Hochschulen .....	2 917	2 405	2 977	2 526	3 949	3 335	4 260	3 587	4 241	3 512
Baden-Württemberg .....	2 917	2 405	2 977	2 526	3 949	3 335	4 260	3 587	4 241	3 512
Theologische Hochschulen .....	401	161	410	171	381	156	462	202	390	170
Baden-Württemberg .....	15	8	20	15	19	18	16	8	31	21
Bayern .....	111	51	115	52	93	41	98	39	71	29
Hessen .....	52	9	42	8	42	9	60	20	37	9
Nordrhein-Westfalen .....	116	48	120	51	102	40	159	82	147	69
Rheinland-Pfalz .....	57	26	47	22	38	19	49	22	46	24
Sachsen-Anhalt .....	38	16	53	19	65	25	62	28	58	18
Thüringen .....	12	3	13	4	22	4	18	3	-	-
Kunsthochschulen .....	4 139	2 414	4 226	2 404	4 508	2 610	4 376	2 559	4 286	2 432
Baden-Württemberg .....	653	388	693	410	714	415	586	336	785	469
Bayern .....	648	352	517	296	618	359	583	300	506	287
Berlin .....	492	295	578	326	584	310	551	329	546	310
Brandenburg .....	42	24	56	21	53	28	42	17	129	29
Bremen .....	78	53	96	56	94	57	99	62	111	72
Hamburg .....	148	90	127	82	157	104	226	145	180	111
Hessen .....	159	88	175	100	150	96	179	95	150	81
Mecklenburg-Vorpommern .....	64	40	68	34	70	43	74	40	80	52
Niedersachsen .....	364	232	333	199	416	257	367	238	305	178
Nordrhein-Westfalen .....	748	412	795	429	836	454	857	493	636	365
Saarland .....	87	42	70	34	89	43	93	63	90	41
Sachsen .....	352	220	379	227	376	236	374	232	411	230
Sachsen-Anhalt .....	119	76	150	92	139	81	121	81	153	93
Schleswig-Holstein .....	47	29	48	25	74	47	84	50	82	46
Thüringen .....	138	73	141	73	138	80	140	78	122	68

\*) Abweichungen gegenüber früher veröffentlichten Ergebnissen oder im Vergleich zu den ausführlichen Tabellen können durch die Berücksichtigung solcher Hochschulen entstehen, für die keine detaillierten Unterlagen vorlagen (vgl. hierzu den Abschnitt "Berichtskreis der Hochschulen").

1) Sommersemester und nachfolgendes Wintersemester (z.B. 1999/2000 = SS 1999 + WS 1999/2000).

2) Ab dem Wintersemester 2002/2003 werden die Gesamthochschulen den Universitäten zugeordnet.

# Zusammenfassende Übersichten \*)

## 5 Deutsche und ausländische Studienanfänger/-innen in den Studienjahren 1999/2000 bis 2003/2004 nach Hochschularten und Ländern

Hochschulart ---- Land	Studienjahr 1)									
	1999/2000		2000/2001		2001/2002		2002/2003		2003/2004	
	insges.	weibl.	insges.	weibl.	insges.	weibl.	insges.	weibl.	insges.	weibl.
Studienanfänger/-innen insgesamt										
Fachhochschulen (ohne Verwaltungsfachhochschulen) .....	82 017	32 633	88 996	35 142	96 428	37 536	100 996	39 838	110 008	41 176
Baden-Württemberg .....	11 935	4 033	12 976	4 426	13 955	4 736	14 673	5 115	15 414	5 242
Bayern .....	11 301	4 390	12 146	4 760	13 130	5 075	13 430	5 338	14 587	5 273
Berlin .....	4 084	1 653	3 636	1 548	4 354	1 767	4 659	1 932	5 555	2 167
Brandenburg .....	2 011	890	2 223	963	2 371	1 023	2 190	913	2 478	950
Bremen .....	1 569	573	1 605	612	1 883	774	1 755	737	2 188	868
Hamburg .....	2 951	982	3 050	1 016	2 813	974	3 636	1 437	4 121	1 525
Hessen .....	6 314	2 479	7 288	2 754	7 599	2 926	8 508	3 390	9 557	3 655
Mecklenburg-Vorpommern .....	1 735	773	1 974	857	1 818	647	1 618	734	1 875	728
Niedersachsen .....	7 410	2 992	7 846	3 228	9 025	3 615	8 980	3 629	9 638	3 825
Nordrhein-Westfalen .....	14 662	6 090	16 444	6 648	18 608	7 528	20 384	7 911	21 389	7 882
Rheinland-Pfalz .....	4 469	2 055	5 110	2 179	5 402	2 322	5 770	2 471	6 544	2 645
Saarland .....	615	188	722	238	699	247	855	261	943	304
Sachsen .....	5 018	1 985	5 016	1 969	5 350	1 963	5 563	2 092	5 644	2 010
Sachsen-Anhalt .....	3 250	1 737	3 388	1 794	3 609	1 758	3 479	1 861	4 180	1 951
Schleswig-Holstein .....	2 771	872	3 205	1 063	3 243	1 080	3 096	1 016	3 176	1 043
Thüringen .....	1 922	941	2 367	1 087	2 569	1 101	2 400	1 001	2 719	1 108
Verwaltungsfachhochschulen .....	9 826	4 689	9 908	4 883	11 556	5 844	14 081	7 343	11 589	5 791
dar.: FH Bund .....	1 371	843	1 671	1 090	1 949	1 188	2 124	1 346	1 182	688
Baden-Württemberg .....	1 941	1 063	1 985	1 183	2 072	1 191	1 832	1 103	1 616	932
Bayern .....	800	317	947	407	1 076	560	1 368	683	1 141	544
Berlin .....	677	403	948	475	1 006	569	880	530	741	477
Brandenburg .....	128	53	113	36	113	52	185	98	238	117
Bremen .....	28	6	127	57	141	41	136	66	106	45
Hamburg .....	448	154	350	142	380	144	543	252	627	285
Hessen .....	1 016	388	918	347	1 241	490	1 511	731	1 096	479
Mecklenburg-Vorpommern .....	149	77	191	91	115	56	154	98	109	64
Niedersachsen .....	960	449	1 077	523	1 196	564	1 341	574	1 490	663
Nordrhein-Westfalen .....	2 096	1 073	1 756	924	2 560	1 361	4 183	2 291	2 796	1 433
Rheinland-Pfalz .....	509	193	624	254	622	309	707	313	520	242
Saarland .....	84	33	149	50	156	55	173	55	125	37
Sachsen .....	258	183	227	169	249	178	232	174	339	192
Sachsen-Anhalt .....	51	17	59	18	66	19	138	44	89	26
Schleswig-Holstein .....	497	179	261	125	379	175	441	219	377	191
Thüringen .....	184	101	176	82	184	80	257	112	179	64
Hochschulen insgesamt .....	291 447	143 813	314 956	155 002	344 830	170 307	358 946	181 794	377 504	181 848
Baden-Württemberg .....	40 237	18 892	43 799	20 713	48 032	23 131	50 424	24 696	53 527	25 221
Bayern .....	39 424	19 096	42 435	20 845	46 371	22 739	48 389	24 812	51 583	25 066
Berlin .....	20 039	10 462	21 075	11 076	22 691	11 970	22 696	11 836	22 670	11 279
Brandenburg .....	6 436	3 315	7 204	3 599	7 847	4 051	7 671	4 050	7 933	3 859
Bremen .....	3 845	1 840	4 287	2 061	5 171	2 526	5 228	2 712	5 550	2 591
Hamburg .....	10 273	4 361	10 726	4 732	11 006	4 991	12 487	5 937	12 576	5 511
Hessen .....	22 267	11 070	23 654	11 637	26 538	13 265	28 284	14 277	31 419	15 274
Mecklenburg-Vorpommern .....	5 670	3 057	5 973	3 046	5 582	2 503	5 795	3 357	7 120	3 708
Niedersachsen .....	23 577	11 875	25 866	13 051	29 132	14 832	29 686	15 333	31 027	15 400
Nordrhein-Westfalen .....	64 282	31 930	69 614	34 189	77 739	38 581	80 697	39 709	81 613	38 540
Rheinland-Pfalz .....	13 174	6 891	14 652	7 596	16 337	8 617	17 841	9 484	18 030	9 033
Saarland .....	3 060	1 553	3 370	1 665	3 577	1 819	3 783	1 870	3 973	1 983
Sachsen .....	16 985	8 286	18 013	8 613	19 158	8 910	20 087	9 851	21 792	10 097
Sachsen-Anhalt .....	7 694	4 166	8 271	4 343	8 562	4 025	8 505	5 036	10 925	5 635
Schleswig-Holstein .....	6 886	3 165	7 247	3 457	8 023	3 872	8 197	4 098	8 279	3 967
Thüringen .....	7 598	3 854	8 770	4 379	9 064	4 475	9 176	4 736	9 487	4 684

\*) Abweichungen gegenüber früher veröffentlichten Ergebnissen oder im Vergleich zu den ausführlichen Tabellen können durch die Berücksichtigung solcher Hochschulen entstehen, für die keine detaillierten Unterlagen vorlagen (vgl. hierzu den Abschnitt "Berichtskreis der Hochschulen").

1) Sommersemester und nachfolgendes Wintersemester (z.B. 1999/2000 = SS 1999 + WS 1999/2000).

2) Ab dem Wintersemester 2002/2003 werden die Gesamthochschulen den Universitäten zugeordnet.

# Zusammenfassende Übersichten \*)

## 5 Deutsche und ausländische Studienanfänger/-innen in den Studienjahren 1999/2000 bis 2003/2004 nach Hochschularten und Ländern

Hochschulart ---- Land	Studienjahr 1)									
	1999/2000		2000/2001		2001/2002		2002/2003		2003/2004	
	insges.	weibl.	insges.	weibl.	insges.	weibl.	insges.	weibl.	insges.	weibl.
<b>Deutsche Studienanfänger/-innen</b>										
Universitäten 2) .....	139 217	73 477	150 413	79 174	162 184	85 482	178 970	97 736	193 681	99 331
Baden-Württemberg .....	15 960	7 319	17 896	8 164	19 203	8 934	20 079	9 681	22 195	9 975
Bayern .....	21 585	11 031	22 655	11 858	24 453	12 658	25 473	14 019	28 000	14 526
Berlin .....	10 989	6 034	11 984	6 492	12 246	6 650	11 931	6 337	10 775	5 419
Brandenburg .....	3 187	1 775	3 302	1 781	3 494	2 007	3 731	2 202	3 640	1 907
Bremen .....	1 834	1 035	2 090	1 143	2 611	1 427	2 700	1 568	2 600	1 337
Hamburg .....	5 460	2 473	5 869	2 787	6 398	3 029	6 451	3 179	5 990	2 711
Hessen .....	10 325	5 645	10 775	5 950	12 038	6 694	14 179	7 992	16 508	8 819
Mecklenburg-Vorpommern .....	3 307	1 932	3 341	1 833	3 060	1 478	3 263	2 118	4 359	2 486
Niedersachsen .....	11 858	6 619	13 062	7 230	14 226	8 218	14 507	8 549	15 228	8 480
Nordrhein-Westfalen .....	26 033	14 049	27 820	15 007	30 888	16 763	41 745	21 884	46 326	23 308
Rheinland-Pfalz .....	6 238	3 496	6 908	3 983	7 950	4 605	8 854	5 238	8 629	4 788
Saarland .....	1 568	842	1 760	945	1 865	1 010	1 893	1 056	2 008	1 105
Sachsen .....	9 582	5 033	10 544	5 262	10 983	5 375	11 300	5 989	12 692	6 272
Sachsen-Anhalt .....	3 638	2 030	3 993	2 112	3 917	1 757	3 812	2 591	5 499	3 078
Schleswig-Holstein .....	2 974	1 746	3 048	1 864	3 523	2 121	3 760	2 373	3 794	2 237
Thüringen .....	4 679	2 418	5 366	2 763	5 329	2 756	5 292	2 960	5 438	2 883
 Gesamthochschulen 2) .....	 14 000	 6 624	 15 360	 7 218	 16 972	 8 090	 3 604	 1 752	 -	 -
Hessen .....	1 512	825	1 556	865	2 042	1 145	228	114	-	-
Nordrhein-Westfalen .....	12 488	5 799	13 804	6 353	14 930	6 945	3 376	1 638	-	-
 Pädagogische Hochschulen .....	 2 645	 2 178	 2 703	 2 294	 3 615	 3 059	 3 834	 3 225	 3 852	 3 190
Baden-Württemberg .....	2 645	2 178	2 703	2 294	3 615	3 059	3 834	3 225	3 852	3 190
 Theologische Hochschulen .....	 293	 135	 292	 136	 247	 120	 318	 151	 286	 137
Baden-Württemberg .....	8	5	16	11	13	13	15	8	19	13
Bayern .....	87	43	84	44	65	31	73	29	53	22
Hessen .....	33	7	26	5	20	5	29	11	18	3
Nordrhein-Westfalen .....	87	43	89	42	70	33	107	62	115	60
Rheinland-Pfalz .....	49	25	39	20	31	19	42	22	42	24
Sachsen-Anhalt .....	18	9	25	10	33	15	35	16	39	15
Thüringen .....	11	3	13	4	15	4	17	3	-	-
 Kunsthochschulen .....	 2 695	 1 571	 2 606	 1 456	 2 680	 1 518	 2 576	 1 461	 2 414	 1 300
Baden-Württemberg .....	355	198	358	201	366	210	336	184	369	223
Bayern .....	468	258	346	193	411	231	364	179	295	153
Berlin .....	347	207	388	226	358	183	347	202	334	184
Brandenburg .....	35	20	51	18	44	23	32	12	115	22
Bremen .....	58	40	55	31	51	31	52	26	48	25
Hamburg .....	104	64	94	54	112	68	166	102	121	76
Hessen .....	97	53	104	61	91	55	99	48	67	36
Mecklenburg-Vorpommern .....	36	21	36	19	26	14	29	18	35	22
Niedersachsen .....	280	185	249	146	318	202	280	177	204	119
Nordrhein-Westfalen .....	381	207	342	179	358	174	343	185	272	148
Saarland .....	62	30	38	18	48	24	42	30	50	20
Sachsen .....	269	171	285	161	273	176	246	146	262	137
Sachsen-Anhalt .....	104	65	140	84	116	68	101	69	133	79
Schleswig-Holstein .....	26	13	27	16	39	23	54	36	39	21
Thüringen .....	73	39	93	49	69	36	85	47	70	35

\*) Abweichungen gegenüber früher veröffentlichten Ergebnissen oder im Vergleich zu den ausführlichen Tabellen können durch die Berücksichtigung solcher Hochschulen entstehen, für die keine detaillierten Unterlagen vorlagen (vgl. hierzu den Abschnitt "Berichtskreis der Hochschulen").

1) Sommersemester und nachfolgendes Wintersemester (z.B. 1999/2000 = SS 1999 + WS 1999/2000).

2) Ab dem Wintersemester 2002/2003 werden die Gesamthochschulen den Universitäten zugeordnet.



# Zusammenfassende Übersichten \*)

## 5 Deutsche und ausländische Studienanfänger/-innen in den Studienjahren 1999/2000 bis 2003/2004 nach Hochschularten und Ländern

Hochschulart ---- Land	Studienjahr 1)									
	1999/2000		2000/2001		2001/2002		2002/2003		2003/2004	
	insges.	weibl.	insges.	weibl.	insges.	weibl.	insges.	weibl.	insges.	weibl.
Deutsche Studienanfänger/-innen										
Fachhochschulen (ohne Verwaltungsfachhochschulen) .....	73 099	29 032	78 804	31 004	84 097	32 488	87 033	34 221	94 832	34 898
Baden-Württemberg .....	10 171	3 429	10 864	3 736	11 770	3 968	12 171	4 227	12 732	4 254
Bayern .....	10 089	3 838	10 854	4 139	11 653	4 331	11 838	4 572	12 998	4 462
Berlin .....	3 700	1 484	3 262	1 388	3 813	1 514	4 131	1 665	4 945	1 897
Brandenburg .....	1 933	854	2 120	916	2 183	958	2 030	848	2 263	867
Bremen .....	1 387	503	1 370	507	1 480	613	1 434	599	1 672	623
Hamburg .....	2 580	866	2 690	910	2 409	829	3 117	1 201	3 588	1 323
Hessen .....	5 358	2 127	5 996	2 261	6 293	2 415	6 908	2 771	7 917	2 978
Mecklenburg-Vorpommern .....	1 614	718	1 812	769	1 631	558	1 400	640	1 595	576
Niedersachsen .....	6 810	2 732	7 163	2 955	8 132	3 238	7 930	3 208	8 393	3 298
Nordrhein-Westfalen .....	12 859	5 380	14 464	5 824	15 800	6 430	17 169	6 761	18 272	6 755
Rheinland-Pfalz .....	3 874	1 736	4 505	1 885	4 722	1 998	5 041	2 116	5 634	2 224
Saarland .....	525	166	579	181	585	209	690	212	767	248
Sachsen .....	4 753	1 870	4 711	1 834	4 866	1 797	5 050	1 909	4 968	1 772
Sachsen-Anhalt .....	3 031	1 651	3 139	1 680	3 279	1 593	3 034	1 652	3 665	1 701
Schleswig-Holstein .....	2 541	762	2 974	972	2 990	972	2 835	907	2 897	911
Thüringen .....	1 874	916	2 301	1 047	2 491	1 065	2 255	933	2 526	1 009
Verwaltungsfachhochschulen .....	9 798	4 676	9 890	4 875	11 528	5 832	14 045	7 326	11 549	5 771
dar.: FH Bund .....	1 370	843	1 668	1 088	1 946	1 186	2 123	1 345	1 177	684
Baden-Württemberg .....	1 928	1 053	1 980	1 179	2 064	1 186	1 818	1 093	1 611	928
Bayern .....	800	317	947	407	1 075	559	1 368	683	1 140	543
Berlin .....	677	403	947	474	1 001	566	876	526	731	468
Brandenburg .....	128	53	111	35	112	52	185	98	238	117
Bremen .....	28	6	126	56	141	41	136	66	106	45
Hamburg .....	443	154	347	142	379	144	540	252	622	284
Hessen .....	1 009	386	914	347	1 235	490	1 503	730	1 089	477
Mecklenburg-Vorpommern .....	149	77	191	91	115	56	154	98	109	64
Niedersachsen .....	960	449	1 077	523	1 196	564	1 337	573	1 484	662
Nordrhein-Westfalen .....	2 096	1 073	1 756	924	2 560	1 361	4 183	2 291	2 796	1 433
Rheinland-Pfalz .....	508	193	623	253	620	308	706	312	516	240
Saarland .....	84	33	149	50	156	55	173	55	125	37
Sachsen .....	258	183	227	169	249	178	232	174	339	192
Sachsen-Anhalt .....	51	17	59	18	66	19	138	44	89	26
Schleswig-Holstein .....	496	178	261	125	377	173	440	219	377	191
Thüringen .....	183	101	175	82	182	80	256	112	177	64
Hochschulen insgesamt .....	241 747	117 693	260 068	126 157	281 323	136 589	290 380	145 872	306 614	144 627
Baden-Württemberg .....	31 067	14 182	33 817	15 585	37 031	17 370	38 253	18 418	40 778	18 583
Bayern .....	33 029	15 487	34 886	16 641	37 657	17 810	39 116	19 482	42 486	19 706
Berlin .....	15 713	8 128	16 581	8 580	17 418	8 913	17 285	8 730	16 785	7 968
Brandenburg .....	5 283	2 702	5 584	2 750	5 833	3 040	5 978	3 160	6 256	2 913
Bremen .....	3 307	1 584	3 641	1 737	4 283	2 112	4 322	2 259	4 426	2 030
Hamburg .....	8 587	3 557	9 000	3 893	9 298	4 070	10 274	4 734	10 321	4 394
Hessen .....	18 334	9 043	19 371	9 489	21 719	10 804	22 946	11 666	25 599	12 313
Mecklenburg-Vorpommern .....	5 106	2 748	5 380	2 712	4 832	2 106	4 846	2 874	6 098	3 148
Niedersachsen .....	19 908	9 985	21 551	10 854	23 872	12 222	24 054	12 507	25 309	12 559
Nordrhein-Westfalen .....	53 944	26 551	58 275	28 329	64 606	31 706	66 923	32 821	67 781	31 704
Rheinland-Pfalz .....	10 669	5 450	12 075	6 141	13 323	6 930	14 643	7 688	14 821	7 276
Saarland .....	2 239	1 071	2 526	1 194	2 654	1 298	2 798	1 353	2 950	1 410
Sachsen .....	14 862	7 257	15 767	7 426	16 371	7 526	16 828	8 218	18 261	8 373
Sachsen-Anhalt .....	6 842	3 772	7 356	3 904	7 411	3 452	7 120	4 372	9 425	4 899
Schleswig-Holstein .....	6 037	2 699	6 310	2 977	6 929	3 289	7 089	3 535	7 107	3 360
Thüringen .....	6 820	3 477	7 948	3 945	8 086	3 941	7 905	4 055	8 211	3 991

\*) Abweichungen gegenüber früher veröffentlichten Ergebnissen oder im Vergleich zu den ausführlichen Tabellen können durch die Berücksichtigung solcher Hochschulen entstehen, für die keine detaillierten Unterlagen vorlagen (vgl. hierzu den Abschnitt "Berichtskreis der Hochschulen").

1) Sommersemester und nachfolgendes Wintersemester (z.B. 1999/2000 = SS 1999 + WS 1999/2000).  
2) Ab dem Wintersemester 2002/2003 werden die Gesamthochschulen den Universitäten zugeordnet.

# Zusammenfassende Übersichten \*)

## 5 Deutsche und ausländische Studienanfänger/-innen in den Studienjahren 1999/2000 bis 2003/2004 nach Hochschularten und Ländern

Hochschulart ---- Land	Studienjahr 1)									
	1999/2000		2000/2001		2001/2002		2002/2003		2003/2004	
	insges.	weibl.	insges.	weibl.	insges.	weibl.	insges.	weibl.	insges.	weibl.
<b>Ausländische Studienanfänger/-innen</b>										
Universitäten 2) .....	35 694	19 728	39 355	21 806	44 961	25 109	50 687	28 012	53 309	29 436
Baden-Württemberg .....	6 816	3 676	7 252	3 989	8 120	4 502	8 978	4 866	9 245	5 070
Bayern .....	4 979	2 955	6 055	3 472	7 001	4 046	7 437	4 433	7 278	4 407
Berlin .....	3 797	2 077	3 929	2 235	4 501	2 674	4 675	2 708	5 053	2 906
Brandenburg .....	1 068	573	1 510	798	1 816	941	1 523	820	1 448	856
Bremen .....	336	173	369	193	442	227	538	279	545	269
Hamburg .....	1 266	662	1 330	705	1 258	740	1 631	924	1 658	879
Hessen .....	2 513	1 420	2 589	1 454	2 893	1 598	3 361	1 830	4 071	2 231
Mecklenburg-Vorpommern .....	415	235	399	231	519	279	686	367	697	378
Niedersachsen .....	2 985	1 583	3 548	1 871	4 269	2 178	4 491	2 343	4 366	2 254
Nordrhein-Westfalen .....	5 279	2 993	5 875	3 258	6 457	3 652	8 741	4 750	10 319	5 483
Rheinland-Pfalz .....	1 901	1 121	1 963	1 158	2 325	1 362	2 461	1 440	2 291	1 334
Saarland .....	706	448	669	398	768	464	769	435	807	496
Sachsen .....	1 775	865	1 847	986	2 200	1 158	2 618	1 364	2 706	1 393
Sachsen-Anhalt .....	598	290	628	308	766	385	893	431	946	469
Schleswig-Holstein .....	597	339	685	380	804	449	816	440	850	450
Thüringen .....	663	318	707	370	822	454	1 069	582	1 029	561
Gesamthochschulen 2) .....	3 236	1 682	3 311	1 678	3 891	2 145	1 510	765	-	-
Hessen .....	376	216	311	159	533	307	258	105	-	-
Nordrhein-Westfalen .....	2 860	1 466	3 000	1 519	3 358	1 838	1 252	660	-	-
Pädagogische Hochschulen .....	272	227	274	232	334	276	426	362	389	322
Baden-Württemberg .....	272	227	274	232	334	276	426	362	389	322
Theologische Hochschulen .....	108	26	118	35	134	36	144	51	104	33
Baden-Württemberg .....	7	3	4	4	6	5	1	-	12	8
Bayern .....	24	8	31	8	28	10	25	10	18	7
Hessen .....	19	2	16	3	22	4	31	9	19	6
Nordrhein-Westfalen .....	29	5	31	9	32	7	52	20	32	9
Rheinland-Pfalz .....	8	1	8	2	7	-	7	-	4	-
Sachsen-Anhalt .....	20	7	28	9	32	10	27	12	19	3
Thüringen .....	1	-	-	-	7	-	1	-	-	-
Kunsthochschulen .....	1 444	843	1 620	948	1 828	1 092	1 800	1 098	1 872	1 132
Baden-Württemberg .....	298	190	335	209	348	205	250	152	416	246
Bayern .....	180	94	171	103	207	128	219	121	211	134
Berlin .....	145	88	190	100	226	127	204	127	212	126
Brandenburg .....	7	4	5	3	9	5	10	5	14	7
Bremen .....	20	13	41	25	43	26	47	36	63	47
Hamburg .....	44	26	33	28	45	36	60	43	59	35
Hessen .....	62	35	71	39	59	41	80	47	83	45
Mecklenburg-Vorpommern .....	28	19	32	15	44	29	45	22	45	30
Niedersachsen .....	84	47	84	53	98	55	87	61	101	59
Nordrhein-Westfalen .....	367	205	453	250	478	280	514	308	364	217
Saarland .....	25	12	32	16	41	19	51	33	40	21
Sachsen .....	83	49	94	66	103	60	128	86	149	93
Sachsen-Anhalt .....	15	11	10	8	23	13	20	12	20	14
Schleswig-Holstein .....	21	16	21	9	35	24	30	14	43	25
Thüringen .....	65	34	48	24	69	44	55	31	52	33

\*) Abweichungen gegenüber früher veröffentlichten Ergebnissen oder im Vergleich zu den ausführlichen Tabellen können durch die Berücksichtigung solcher Hochschulen entstehen, für die keine detaillierten Unterlagen vorlagen (vgl. hierzu den Abschnitt "Berichtskreis der Hochschulen").

1) Sommersemester und nachfolgendes Wintersemester (z.B. 1999/2000 = SS 1999 + WS 1999/2000).

2) Ab dem Wintersemester 2002/2003 werden die Gesamthochschulen den Universitäten zugeordnet.

# Zusammenfassende Übersichten \*)

## 5 Deutsche und ausländische Studienanfänger/-innen in den Studienjahren 1999/2000 bis 2003/2004 nach Hochschularten und Ländern

Hochschulart ---- Land	Studienjahr 1)									
	1999/2000		2000/2001		2001/2002		2002/2003		2003/2004	
	insges.	weibl.	insges.	weibl.	insges.	weibl.	insges.	weibl.	insges.	weibl.
Ausländische Studienanfänger/-innen										
Fachhochschulen (ohne Verwaltungsfachhochschulen) .....	8 918	3 601	10 192	4 138	12 331	5 048	13 963	5 617	15 176	6 278
Baden-Württemberg .....	1 764	604	2 112	690	2 185	768	2 502	888	2 682	988
Bayern .....	1 212	552	1 292	621	1 477	744	1 592	766	1 589	811
Berlin .....	384	169	374	160	541	253	528	267	610	270
Brandenburg .....	78	36	103	47	188	65	160	65	215	83
Bremen .....	182	70	235	105	403	161	321	138	516	245
Hamburg .....	371	116	360	106	404	145	519	236	533	202
Hessen .....	956	352	1 292	493	1 306	511	1 600	619	1 640	677
Mecklenburg-Vorpommern .....	121	55	162	88	187	89	218	94	280	152
Niedersachsen .....	600	260	683	273	893	377	1 050	421	1 245	527
Nordrhein-Westfalen .....	1 803	710	1 980	824	2 808	1 098	3 215	1 150	3 117	1 127
Rheinland-Pfalz .....	595	319	605	294	680	324	729	355	910	421
Saarland .....	90	22	143	57	114	38	165	49	176	56
Sachsen .....	265	115	305	135	484	166	513	183	676	238
Sachsen-Anhalt .....	219	86	249	114	330	165	445	209	515	250
Schleswig-Holstein .....	230	110	231	91	253	108	261	109	279	132
Thüringen .....	48	25	66	40	78	36	145	68	193	99
Verwaltungsfachhochschulen .....	28	13	18	8	28	12	36	17	40	20
dar.: FH Bund .....	1	-	3	2	3	2	1	1	5	4
Baden-Württemberg .....	13	10	5	4	8	5	14	10	5	4
Bayern .....	-	-	-	-	1	1	-	-	1	1
Berlin .....	-	-	1	1	5	3	4	4	10	9
Brandenburg .....	-	-	2	1	1	-	-	-	-	-
Bremen .....	-	-	1	1	-	-	-	-	-	-
Hamburg .....	5	-	3	-	1	-	3	-	5	1
Hessen .....	7	2	4	-	6	-	8	1	7	2
Mecklenburg-Vorpommern .....	-	-	-	-	-	-	-	-	-	-
Niedersachsen .....	-	-	-	-	-	-	4	1	6	1
Nordrhein-Westfalen .....	-	-	-	-	-	-	-	-	-	-
Rheinland-Pfalz .....	1	-	1	1	2	1	1	1	4	2
Saarland .....	-	-	-	-	-	-	-	-	-	-
Sachsen .....	-	-	-	-	-	-	-	-	-	-
Sachsen-Anhalt .....	-	-	-	-	-	-	-	-	-	-
Schleswig-Holstein .....	1	1	-	-	2	2	1	-	-	-
Thüringen .....	1	-	1	-	2	-	1	-	2	-
Hochschulen insgesamt .....	49 700	26 120	54 888	28 845	63 507	33 718	68 566	35 922	70 890	37 221
Baden-Württemberg .....	9 170	4 710	9 982	5 128	11 001	5 761	12 171	6 278	12 749	6 638
Bayern .....	6 395	3 609	7 549	4 204	8 714	4 929	9 273	5 330	9 097	5 360
Berlin .....	4 326	2 334	4 494	2 496	5 273	3 057	5 411	3 106	5 885	3 311
Brandenburg .....	1 153	613	1 620	849	2 014	1 011	1 693	890	1 677	946
Bremen .....	538	256	646	324	888	414	906	453	1 124	561
Hamburg .....	1 686	804	1 726	839	1 708	921	2 213	1 203	2 255	1 117
Hessen .....	3 933	2 027	4 283	2 148	4 819	2 461	5 338	2 611	5 820	2 961
Mecklenburg-Vorpommern .....	564	309	593	334	750	397	949	483	1 022	560
Niedersachsen .....	3 669	1 890	4 315	2 197	5 260	2 610	5 632	2 826	5 718	2 841
Nordrhein-Westfalen .....	10 338	5 379	11 339	5 860	13 133	6 875	13 774	6 888	13 832	6 836
Rheinland-Pfalz .....	2 505	1 441	2 577	1 455	3 014	1 687	3 198	1 796	3 209	1 757
Saarland .....	821	482	844	471	923	521	985	517	1 023	573
Sachsen .....	2 123	1 029	2 246	1 187	2 787	1 384	3 259	1 633	3 531	1 724
Sachsen-Anhalt .....	852	394	915	439	1 151	573	1 385	664	1 500	736
Schleswig-Holstein .....	849	466	937	480	1 094	583	1 108	563	1 172	607
Thüringen .....	778	377	822	434	978	534	1 271	681	1 276	693

\*) Abweichungen gegenüber früher veröffentlichten Ergebnissen oder im Vergleich zu den ausführlichen Tabellen können durch die Berücksichtigung solcher Hochschulen entstehen, für die keine detaillierten Unterlagen vorlagen (vgl. hierzu den Abschnitt "Berichtskreis der Hochschulen").

1) Sommersemester und nachfolgendes Wintersemester (z.B. 1999/2000 = SS 1999 + WS 1999/2000).  
2) Ab dem Wintersemester 2002/2003 werden die Gesamthochschulen den Universitäten zugeordnet.

## Zusammenfassende Übersichten

### 6 Deutsche und ausländische Studierende in den Wintersemestern 1999/2000 bis 2003/2004 nach Fächergruppen

Fächergruppe	Wintersemester									
	1999/2000		2000/2001		2001/2002		2002/2003		2003/2004	
	insgesamt	weiblich	insgesamt	weiblich	insgesamt	weiblich	insgesamt	weiblich	insgesamt	weiblich
<b>Studierende insgesamt</b>										
Sprach- und Kulturwissenschaften .....	396 696	263 820	400 680	269 254	417 965	283 023	433 104	296 328	447 574	307 374
Sport .....	25 826	11 418	26 485	11 584	26 980	11 615	27 404	11 558	28 672	11 896
Rechts-, Wirtschafts- und Sozialwissenschaften .....	562 676	250 760	571 796	261 416	593 516	277 595	618 467	295 283	641 435	307 913
Mathematik, Naturwissenschaften .....	274 943	95 443	295 248	102 622	319 260	112 045	338 460	120 151	357 953	127 947
Humanmedizin .....	93 835	48 163	93 418	49 643	93 230	50 869	93 376	52 327	94 225	54 171
Humanmedizin (ohne Zahnmedizin) .....	80 609	41 494	80 200	42 760	80 030	43 803	80 192	45 074	80 991	46 631
Zahnmedizin .....	13 226	6 669	13 218	6 883	13 200	7 066	13 184	7 253	13 234	7 540
Veterinärmedizin .....	7 884	6 251	7 838	6 301	7 752	6 317	7 734	6 335	7 688	6 315
Agrar-, Forst- und Ernährungs- wissenschaften .....	37 032	19 688	36 163	19 420	36 156	19 449	37 281	20 360	39 249	21 623
Ingenieurwissenschaften .....	292 482	58 052	287 758	58 925	292 163	60 751	299 267	62 776	317 963	66 525
Kunst, Kunstwissenschaft .....	78 629	49 027	78 976	49 538	80 550	51 006	83 173	52 978	84 268	53 903
Sonstige Fächer und ungeklärt .....	486	229	501	238	657	334	545	292	438	254
Insgesamt ...	1 770 489	802 851	1 798 863	828 941	1 868 229	873 004	1 938 811	918 388	2 019 465	957 921
<b>Deutsche Studierende</b>										
Sprach- und Kulturwissenschaften .....	354 593	234 678	356 096	238 139	369 698	248 851	381 433	259 169	392 555	267 469
Sport .....	24 562	11 082	25 137	11 196	25 564	11 206	25 914	11 109	27 103	11 449
Rechts-, Wirtschafts- und Sozialwissenschaften .....	512 970	227 057	518 725	235 092	534 989	247 327	553 984	260 987	572 106	270 330
Mathematik, Naturwissenschaften .....	250 015	87 122	266 311	92 774	285 185	100 070	299 226	106 295	314 503	112 188
Humanmedizin .....	83 876	43 437	83 609	44 909	83 088	45 873	83 048	47 144	83 668	48 713
Humanmedizin (ohne Zahnmedizin) .....	72 249	37 520	71 924	38 755	71 502	39 604	71 444	40 686	72 013	42 006
Zahnmedizin .....	11 627	5 917	11 685	6 154	11 586	6 269	11 604	6 458	11 655	6 707
Veterinärmedizin .....	7 461	6 009	7 410	6 041	7 305	6 046	7 287	6 058	7 233	6 036
Agrar-, Forst- und Ernährungs- wissenschaften .....	34 336	18 643	33 333	18 238	33 119	18 192	33 943	18 888	35 600	19 927
Ingenieurwissenschaften .....	258 569	52 208	252 419	52 304	253 526	52 980	255 749	53 560	268 970	55 717
Kunst, Kunstwissenschaft .....	69 023	42 999	68 778	43 115	69 571	44 053	71 139	45 319	71 469	45 696
Sonstige Fächer und ungeklärt .....	19	11	18	12	43	29	62	38	122	86
Zusammen ...	1 595 424	723 246	1 611 836	741 820	1 662 088	774 627	1 711 785	808 567	1 773 329	837 611
<b>Ausländische Studierende</b>										
Sprach- und Kulturwissenschaften .....	42 103	29 142	44 584	31 115	48 267	34 172	51 671	37 159	55 019	39 905
Sport .....	1 264	336	1 348	388	1 416	409	1 490	449	1 569	447
Rechts-, Wirtschafts- und Sozialwissenschaften .....	49 706	23 703	53 071	26 324	58 527	30 268	64 483	34 296	69 329	37 583
Mathematik, Naturwissenschaften .....	24 928	8 321	28 937	9 848	34 075	11 975	39 234	13 856	43 450	15 759
Humanmedizin .....	9 959	4 726	9 809	4 734	10 142	4 996	10 328	5 183	10 557	5 458
Humanmedizin (ohne Zahnmedizin) .....	8 360	3 974	8 276	4 005	8 528	4 199	8 748	4 388	8 978	4 625
Zahnmedizin .....	1 599	752	1 533	729	1 614	797	1 580	795	1 579	833
Veterinärmedizin .....	423	242	428	260	447	271	447	277	455	279
Agrar-, Forst- und Ernährungs- wissenschaften .....	2 696	1 045	2 830	1 182	3 037	1 257	3 338	1 472	3 649	1 696
Ingenieurwissenschaften .....	33 913	5 844	35 339	6 621	38 637	7 771	43 518	9 216	48 993	10 808
Kunst, Kunstwissenschaft .....	9 606	6 028	10 198	6 423	10 979	6 953	12 034	7 659	12 799	8 207
Sonstige Fächer und ungeklärt .....	467	218	483	226	614	305	483	254	316	168
Zusammen ...	175 065	79 605	187 027	87 121	206 141	98 377	227 026	109 821	246 136	120 310

# Zusammenfassende Übersichten

## 7 Deutsche und ausländische Studienanfänger/-innen in den Studienjahren 1999/2000 bis 2003/2004 nach Fächergruppen

Fächergruppe	Studienjahr 1)									
	1999/2000		2000/2001		2001/2002		2002/2003		2003/2004	
	insgesamt	weiblich	insgesamt	weiblich	insgesamt	weiblich	insgesamt	weiblich	insgesamt	weiblich
<b>Studienanfänger/-innen insgesamt im 1. Hochschulsesemester</b>										
Sprach- und Kulturwissenschaften .....	58 351	42 770	62 521	45 967	71 241	52 187	74 904	55 636	76 796	55 452
Sport .....	3 071	1 356	3 248	1 459	3 740	1 588	3 702	1 574	4 201	1 725
Rechts-, Wirtschafts- und Sozialwissenschaften .....	103 207	52 216	106 980	55 050	116 114	60 201	123 472	65 480	125 034	63 466
Mathematik, Naturwissenschaften .....	47 437	18 446	58 809	21 912	64 243	24 364	63 522	25 334	68 149	25 918
Humanmedizin .....	11 481	6 630	11 565	7 148	12 101	7 422	12 144	7 653	12 084	7 551
Humanmedizin (ohne Zahnmedizin) .....	9 841	5 649	9 825	6 072	10 340	6 331	10 385	6 561	10 290	6 424
Zahnmedizin .....	1 640	981	1 740	1 076	1 761	1 091	1 759	1 092	1 794	1 127
Veterinärmedizin .....	954	808	956	789	946	798	957	783	993	804
Agrar-, Forst- und Ernährungswissenschaften .....	6 374	3 525	6 151	3 396	6 488	3 504	7 064	3 978	8 035	4 469
Ingenieurwissenschaften .....	49 025	10 689	52 797	11 675	57 370	12 113	60 388	12 976	69 477	14 222
Kunst, Kunstwissenschaft .....	10 582	6 975	10 936	7 159	11 683	7 687	12 051	7 968	12 186	7 929
Sonstige Fächer und ungeklärt .....	501	241	576	269	733	371	588	314	440	248
Insgesamt ...	290 983	143 656	314 539	154 824	344 659	170 235	358 792	181 696	377 395	181 784
<b>Deutsche Studienanfänger/-innen im 1. Hochschulsesemester</b>										
Sprach- und Kulturwissenschaften .....	43 565	31 981	46 607	34 475	53 455	39 248	56 174	41 889	58 166	41 848
Sport .....	2 714	1 269	2 912	1 349	3 349	1 456	3 300	1 435	3 759	1 588
Rechts-, Wirtschafts- und Sozialwissenschaften .....	88 465	44 170	91 683	46 490	98 489	50 035	104 954	54 831	105 667	52 285
Mathematik, Naturwissenschaften .....	40 762	15 940	50 284	18 716	54 097	20 380	52 444	21 126	56 697	21 320
Humanmedizin .....	9 921	5 802	10 026	6 303	10 370	6 446	10 220	6 590	10 144	6 439
Humanmedizin (ohne Zahnmedizin) .....	8 487	4 929	8 475	5 330	8 829	5 485	8 674	5 614	8 571	5 441
Zahnmedizin .....	1 434	873	1 551	973	1 541	961	1 546	976	1 573	998
Veterinärmedizin .....	876	761	864	737	846	744	871	727	867	727
Agrar-, Forst- und Ernährungswissenschaften .....	5 517	3 149	5 201	2 943	5 328	2 980	5 815	3 378	6 731	3 820
Ingenieurwissenschaften .....	41 113	8 856	43 648	9 376	46 307	9 292	47 322	9 726	55 408	10 604
Kunst, Kunstwissenschaft .....	8 352	5 609	8 426	5 590	8 892	5 920	9 108	6 060	9 045	5 914
Sonstige Fächer und ungeklärt .....	5	3	-	-	19	16	18	12	21	18
Zusammen ...	241 290	117 540	259 651	125 979	281 152	136 517	290 226	145 774	306 505	144 563
<b>Ausländische Studienanfänger/-innen im 1. Hochschulsesemester</b>										
Sprach- und Kulturwissenschaften .....	14 786	10 789	15 914	11 492	17 786	12 939	18 730	13 747	18 630	13 604
Sport .....	357	87	336	110	391	132	402	139	442	137
Rechts-, Wirtschafts- und Sozialwissenschaften .....	14 742	8 046	15 297	8 560	17 625	10 166	18 518	10 649	19 367	11 181
Mathematik, Naturwissenschaften .....	6 675	2 506	8 525	3 196	10 146	3 984	11 078	4 208	11 452	4 598
Humanmedizin .....	1 560	828	1 539	845	1 731	976	1 924	1 063	1 940	1 112
Humanmedizin (ohne Zahnmedizin) .....	1 354	720	1 350	742	1 511	846	1 711	947	1 719	983
Zahnmedizin .....	206	108	189	103	220	130	213	116	221	129
Veterinärmedizin .....	78	47	92	52	100	54	86	56	126	77
Agrar-, Forst- und Ernährungswissenschaften .....	857	376	950	453	1 160	524	1 249	600	1 304	649
Ingenieurwissenschaften .....	7 912	1 833	9 149	2 299	11 063	2 821	13 066	3 250	14 069	3 618
Kunst, Kunstwissenschaft .....	2 230	1 366	2 510	1 569	2 791	1 767	2 943	1 908	3 141	2 015
Sonstige Fächer und ungeklärt .....	496	238	576	269	714	355	570	302	419	230
Zusammen ...	49 693	26 116	54 888	28 845	63 507	33 718	68 566	35 922	70 890	37 221

1) Sommersemester und nachfolgendes Wintersemester  
(z.B. 2003/2004 = SS 2003 + WS 2003/2004).

# Zusammenfassende Übersichten

## 7 Deutsche und ausländische Studienanfänger/-innen in den Studienjahren 1999/2000 bis 2003/2004 nach Fächergruppen

Fächergruppe	Studienjahr 1)									
	1999/2000		2000/2001		2001/2002		2002/2003		2003/2004	
	insgesamt	weiblich	insgesamt	weiblich	insgesamt	weiblich	insgesamt	weiblich	insgesamt	weiblich
<b>Studienanfänger/-innen insgesamt im 1. Fachsemester</b>										
Sprach- und Kulturwissenschaften .....	99 306	69 155	103 497	72 940	115 827	81 417	119 812	84 752	122 483	85 119
Sport .....	4 653	2 084	4 871	2 171	5 542	2 348	5 605	2 385	6 128	2 499
Rechts-, Wirtschafts- und Sozialwissenschaften .....	139 126	67 370	141 498	70 410	154 309	77 452	166 777	84 577	168 521	82 669
Mathematik, Naturwissenschaften .....	71 768	27 239	84 807	31 178	91 150	34 440	92 317	35 796	98 226	37 206
Humanmedizin .....	14 696	8 395	14 523	8 775	15 084	9 175	15 508	9 598	15 557	9 521
Humanmedizin (ohne Zahnmedizin) .....	12 381	7 086	12 181	7 380	12 577	7 667	12 964	8 079	13 005	7 973
Zahnmedizin .....	2 315	1 309	2 342	1 395	2 507	1 508	2 544	1 519	2 552	1 548
Veterinärmedizin .....	1 446	1 230	1 327	1 107	1 576	1 304	1 661	1 365	1 740	1 434
Agrar-, Forst- und Ernährungswissenschaften .....	8 327	4 544	8 098	4 473	8 466	4 566	9 600	5 344	11 280	6 249
Ingenieurwissenschaften .....	61 060	13 494	64 697	14 493	69 973	15 257	75 791	16 722	87 542	18 972
Kunst, Kunstwissenschaft .....	15 969	10 313	16 267	10 636	17 261	11 246	18 537	12 038	18 343	11 939
Sonstige Fächer und ungeklärt .....	520	252	592	280	751	380	619	331	508	287
Insgesamt ...	416 871	204 076	440 177	216 463	479 939	237 585	506 227	252 908	530 328	255 895
<b>Deutsche Studienanfänger/-innen im 1. Fachsemester</b>										
Sprach- und Kulturwissenschaften .....	82 598	57 228	85 294	60 031	95 552	66 838	98 044	69 033	100 444	69 253
Sport .....	4 246	1 988	4 461	2 043	5 081	2 204	5 129	2 226	5 623	2 349
Rechts-, Wirtschafts- und Sozialwissenschaften .....	122 948	58 960	124 466	61 191	134 655	66 323	145 158	72 426	145 953	69 918
Mathematik, Naturwissenschaften .....	63 239	24 175	74 117	27 329	78 455	29 596	77 944	30 462	83 338	31 389
Humanmedizin .....	12 983	7 495	12 869	7 915	13 176	8 113	13 373	8 436	13 354	8 311
Humanmedizin (ohne Zahnmedizin) .....	10 942	6 322	10 778	6 651	10 973	6 781	11 132	7 081	11 105	6 930
Zahnmedizin .....	2 041	1 173	2 091	1 264	2 203	1 332	2 241	1 355	2 249	1 381
Veterinärmedizin .....	1 370	1 179	1 230	1 050	1 454	1 234	1 550	1 301	1 596	1 344
Agrar-, Forst- und Ernährungswissenschaften .....	7 531	4 204	7 172	4 031	7 211	3 992	8 170	4 659	9 775	5 506
Ingenieurwissenschaften .....	52 551	11 729	54 929	12 305	58 221	12 418	61 367	13 309	71 538	15 015
Kunst, Kunstwissenschaft .....	13 739	8 930	13 825	9 052	14 507	9 463	15 363	10 005	15 092	9 828
Sonstige Fächer und ungeklärt .....	6	3	1	1	27	19	36	22	77	51
Zusammen ...	361 211	175 891	378 364	184 948	408 339	200 200	426 134	211 879	446 790	212 964
<b>Ausländische Studienanfänger/-innen im 1. Fachsemester</b>										
Sprach- und Kulturwissenschaften .....	16 708	11 927	18 203	12 909	20 275	14 579	21 768	15 719	22 039	15 866
Sport .....	407	96	410	128	461	144	476	159	505	150
Rechts-, Wirtschafts- und Sozialwissenschaften .....	16 178	8 410	17 032	9 219	19 654	11 129	21 619	12 151	22 568	12 751
Mathematik, Naturwissenschaften .....	8 529	3 064	10 690	3 849	12 695	4 844	14 373	5 334	14 888	5 817
Humanmedizin .....	1 713	900	1 654	860	1 908	1 062	2 135	1 162	2 203	1 210
Humanmedizin (ohne Zahnmedizin) .....	1 439	764	1 403	729	1 604	886	1 832	998	1 900	1 043
Zahnmedizin .....	274	136	251	131	304	176	303	164	303	167
Veterinärmedizin .....	76	51	97	57	122	70	111	64	144	90
Agrar-, Forst- und Ernährungswissenschaften .....	796	340	926	442	1 255	574	1 430	685	1 505	743
Ingenieurwissenschaften .....	8 509	1 765	9 768	2 188	11 752	2 839	14 424	3 413	16 004	3 957
Kunst, Kunstwissenschaft .....	2 230	1 383	2 442	1 584	2 754	1 783	3 174	2 033	3 251	2 111
Sonstige Fächer und ungeklärt .....	514	249	591	279	724	361	583	309	431	236
Zusammen ...	55 660	28 185	61 813	31 515	71 600	37 385	80 093	41 029	83 538	42 931

1) Sommersemester und nachfolgendes Wintersemester  
(z.B. 2003/2004 = SS 2003 + WS 2003/2004).

# Zusammenfassende Übersichten

## 8 Deutsche und ausländische Studierende im Wintersemester 2003/2004 in den 20 am stärksten besetzten Studienfächern

1. Studienfach	Insgesamt			Und zwar Studienanfänger/-innen					
				im 1. Hochschulsesemester			im 1. Fachsemester		
	Rang	Anzahl	%	Rang	Anzahl	%	Rang	Anzahl	%
Studierende insgesamt									
Insgesamt									
Betriebswirtschaftslehre .....	1	161 316	8,0	1	25 657	8,1	1	30 246	7,3
Rechtswissenschaft .....	2	98 834	4,9	4	13 429	4,2	4	16 827	4,0
Germanistik/Deutsch .....	3	92 661	4,6	3	16 003	5,1	2	19 246	4,6
Informatik .....	4	83 421	4,1	5	11 807	3,7	5	16 754	4,0
Wirtschaftswissenschaften .....	5	82 525	4,1	7	10 749	3,4	6	15 676	3,8
Medizin (Allgemein-Medizin) .....	6	80 991	4,0	9	8 312	2,6	11	9 987	2,4
Maschinenbau/-wesen .....	7	71 542	3,5	2	16 278	5,1	3	18 570	4,5
Elektrotechnik/Elektronik .....	8	56 311	2,8	6	11 170	3,5	7	13 245	3,2
Erziehungswissenschaft (Pädagogik) .....	9	51 063	2,5	18	5 347	1,7	13	7 999	1,9
Anglistik/Englisch .....	10	46 437	2,3	11	7 603	2,4	10	10 098	2,4
Biologie .....	11	44 936	2,2	12	6 329	2,0	12	8 173	2,0
Mathematik .....	12	44 868	2,2	8	8 558	2,7	8	11 878	2,9
Wirtschaftsingenieurwesen .....	13	43 178	2,1	10	8 123	2,6	9	10 342	2,5
Architektur .....	14	41 759	2,1	14	5 747	1,8	16	7 452	1,8
Bauingenieurwesen/Ingenieurbau .....	15	38 151	1,9	16	5 606	1,8	15	7 674	1,8
Psychologie .....	16	33 494	1,7	24	3 263	1,0	23	4 870	1,2
Politikwissenschaft/Politologie .....	17	30 846	1,5	20	4 345	1,4	19	6 885	1,7
Physik .....	18	30 541	1,5	17	5 422	1,7	18	6 945	1,7
Chemie .....	19	30 433	1,5	13	6 090	1,9	14	7 860	1,9
Sozialwesen .....	20	29 531	1,5	19	4 861	1,5	20	6 239	1,5
Zusammen ...	X	1 192 838	59,1	X	184 699	58,3	X	236 966	56,9
Studierende insgesamt ...	X	2 019 465	100	X	316 656	100	X	416 271	100
Männlich									
Betriebswirtschaftslehre .....	1	88 125	8,3	2	13 080	7,9	2	15 876	7,3
Informatik .....	2	71 399	6,7	4	10 244	6,2	3	14 197	6,5
Maschinenbau/-wesen .....	3	64 917	6,1	1	14 612	8,8	1	16 537	7,6
Elektrotechnik/Elektronik .....	4	52 189	4,9	3	10 288	6,2	4	12 140	5,6
Rechtswissenschaft .....	5	49 889	4,7	6	6 038	3,7	7	7 890	3,6
Wirtschaftswissenschaften .....	6	49 845	4,7	7	5 862	3,5	5	8 973	4,1
Wirtschaftsingenieurwesen .....	7	34 570	3,3	5	6 496	3,9	6	8 260	3,8
Medizin (Allgemein-Medizin) .....	8	34 360	3,2	15	2 988	1,8	16	3 740	1,7
Bauingenieurwesen/Ingenieurbau .....	9	29 533	2,8	9	4 299	2,6	9	5 671	2,6
Physik .....	10	24 856	2,3	8	4 411	2,7	10	5 566	2,6
Mathematik .....	11	23 240	2,2	10	3 820	2,3	8	5 694	2,6
Wirtschaftsinformatik .....	12	22 552	2,1	11	3 610	2,2	11	4 535	2,1
Germanistik/Deutsch .....	13	22 193	2,1	12	3 422	2,1	12	4 332	2,0
Architektur .....	14	21 983	2,1	16	2 760	1,7	17	3 698	1,7
Politikwissenschaft/Politologie .....	15	18 620	1,8	17	2 519	1,5	15	3 998	1,8
Volkswirtschaftslehre .....	16	18 060	1,7	13	3 384	2,0	13	4 307	2,0
Chemie .....	17	18 023	1,7	14	3 230	2,0	14	4 182	1,9
Biologie .....	18	17 338	1,6	18	2 159	1,3	18	2 931	1,3
Geschichte .....	19	15 479	1,5	20	1 831	1,1	20	2 702	1,2
Anglistik/Englisch .....	20	12 903	1,2	19	1 929	1,2	19	2 720	1,2
Zusammen ...	X	690 074	65,0	X	106 982	64,8	X	137 949	63,4
Männliche Studierende insgesamt ...	X	1 061 544	100	X	165 140	100	X	217 635	100
Weiblich									
Betriebswirtschaftslehre .....	1	73 191	7,6	2	12 577	8,3	2	14 370	7,2
Germanistik/Deutsch .....	2	70 468	7,4	1	12 581	8,3	1	14 914	7,5
Rechtswissenschaft .....	3	48 945	5,1	3	7 391	4,9	3	8 937	4,5
Medizin (Allgemein-Medizin) .....	4	46 631	4,9	5	5 324	3,5	7	6 247	3,1
Erziehungswissenschaft (Pädagogik) .....	5	38 304	4,0	8	4 357	2,9	6	6 302	3,2
Anglistik/Englisch .....	6	33 534	3,5	4	5 674	3,7	4	7 378	3,7
Wirtschaftswissenschaften .....	7	32 680	3,4	6	4 887	3,2	5	6 703	3,4
Biologie .....	8	27 598	2,9	9	4 170	2,8	9	5 242	2,6
Psychologie .....	9	25 297	2,6	13	2 669	1,8	11	3 849	1,9
Sozialwesen .....	10	22 477	2,3	10	3 855	2,5	10	4 783	2,4
Mathematik .....	11	21 628	2,3	7	4 738	3,1	8	6 184	3,1
Architektur .....	12	19 776	2,1	11	2 987	2,0	12	3 754	1,9
Soziologie .....	13	14 149	1,5	15	2 160	1,4	14	2 995	1,5
Chemie .....	14	12 410	1,3	12	2 860	1,9	13	3 678	1,9
Politikwissenschaft/Politologie .....	15	12 226	1,3	18	1 826	1,2	15	2 887	1,5
Informatik .....	16	12 022	1,3	23	1 563	1,0	17	2 557	1,3
Geschichte .....	17	11 709	1,2	20	1 658	1,1	18	2 412	1,2
Sozialarbeit/-hilfe .....	18	10 989	1,1	17	1 881	1,2	21	2 245	1,1
Volkswirtschaftslehre .....	19	10 931	1,1	14	2 259	1,5	16	2 880	1,4
Geographie/Erdkunde .....	20	10 901	1,1	22	1 593	1,1	22	2 238	1,1
Zusammen ...	X	555 866	58,0	X	87 010	57,4	X	110 555	55,7
Weibliche Studierende insgesamt ...	X	957 921	100	X	151 516	100	X	198 636	100

## Zusammenfassende Übersichten

### 8 Deutsche und ausländische Studierende im Wintersemester 2003/2004 in den 20 am stärksten besetzten Studienfächern

1. Studienfach	Insgesamt			Und zwar Studienanfänger/-innen					
				im 1. Hochschulse semester			im 1. Fachsemester		
	Rang	Anzahl	%	Rang	Anzahl	%	Rang	Anzahl	%
<b>Deutsche Studierende</b>									
<b>Insgesamt</b>									
Betriebswirtschaftslehre .....	1	141 731	8,0	1	21 383	8,1	1	25 917	7,3
Rechtswissenschaft .....	2	88 684	5,0	3	11 183	4,2	3	14 305	4,0
Germanistik/Deutsch .....	3	76 454	4,3	4	10 715	4,0	4	13 981	3,9
Medizin (Allgemein-Medizin) .....	4	72 013	4,1	10	7 039	2,7	11	8 569	2,4
Wirtschaftswissenschaften .....	5	71 755	4,0	6	9 041	3,4	5	13 488	3,8
Informatik .....	6	68 728	3,9	5	9 503	3,6	6	13 462	3,8
Maschinenbau/-wesen .....	7	60 978	3,4	2	13 719	5,2	2	15 759	4,4
Erziehungswissenschaft (Pädagogik) .....	8	46 423	2,6	14	4 841	1,8	13	7 273	2,0
Elektrotechnik/Elektronik .....	9	43 162	2,4	7	8 537	3,2	8	9 937	2,8
Anglistik/Englisch .....	10	41 742	2,4	11	6 629	2,5	10	8 959	2,5
Biologie .....	11	41 157	2,3	12	5 654	2,1	12	7 397	2,1
Mathematik .....	12	40 819	2,3	8	7 619	2,9	7	10 664	3,0
Wirtschaftsingenieurwesen .....	13	38 568	2,2	9	7 085	2,7	9	9 060	2,5
Architektur .....	14	36 960	2,1	16	4 661	1,8	16	6 364	1,8
Bauingenieurwesen/Ingenieurbau .....	15	32 807	1,9	18	4 583	1,7	15	6 507	1,8
Psychologie .....	16	30 857	1,7	25	2 873	1,1	23	4 363	1,2
Sozialwesen .....	17	28 356	1,6	17	4 587	1,7	18	5 889	1,7
Physik .....	18	27 205	1,5	15	4 692	1,8	17	6 122	1,7
Politikwissenschaft/Politologie .....	19	26 597	1,5	22	3 437	1,3	19	5 807	1,6
Chemie .....	20	25 655	1,4	13	5 047	1,9	14	6 609	1,9
Zusammen ...	X	1 040 651	58,7	X	152 828	57,6	X	200 432	56,2
Studierende insgesamt ...	X	1 773 329	100	X	265 315	100	X	356 353	100
<b>Männlich</b>									
Betriebswirtschaftslehre .....	1	79 265	8,5	2	11 249	8,0	2	14 002	7,4
Informatik .....	2	60 354	6,5	3	8 541	6,1	3	11 748	6,2
Maschinenbau/-wesen .....	3	55 823	6,0	1	12 491	8,9	1	14 218	7,6
Rechtswissenschaft .....	4	45 553	4,9	6	5 174	3,7	7	6 898	3,7
Wirtschaftswissenschaften .....	5	44 203	4,7	7	5 030	3,6	5	7 870	4,2
Elektrotechnik/Elektronik .....	6	40 847	4,4	4	8 083	5,8	4	9 351	5,0
Wirtschaftsingenieurwesen .....	7	31 484	3,4	5	5 832	4,1	6	7 412	3,9
Medizin (Allgemein-Medizin) .....	8	30 007	3,2	14	2 467	1,8	17	3 119	1,7
Bauingenieurwesen/Ingenieurbau .....	9	25 387	2,7	9	3 538	2,5	10	4 805	2,6
Physik .....	10	22 319	2,4	8	3 883	2,8	9	4 957	2,6
Mathematik .....	11	20 864	2,2	10	3 300	2,3	8	5 010	2,7
Wirtschaftsinformatik .....	12	20 377	2,2	11	3 278	2,3	11	4 075	2,2
Architektur .....	13	19 518	2,1	15	2 248	1,6	15	3 174	1,7
Germanistik/Deutsch .....	14	18 772	2,0	16	2 227	1,6	16	3 147	1,7
Politikwissenschaft/Politologie .....	15	16 516	1,8	17	2 147	1,5	14	3 547	1,9
Biologie .....	16	15 674	1,7	18	1 892	1,3	18	2 614	1,4
Chemie .....	17	15 442	1,7	13	2 729	1,9	12	3 575	1,9
Volkswirtschaftslehre .....	18	15 105	1,6	12	2 790	2,0	13	3 554	1,9
Geschichte .....	19	14 510	1,6	21	1 591	1,1	20	2 435	1,3
Geographie/Erdkunde .....	20	11 985	1,3	23	1 460	1,0	21	2 189	1,2
Zusammen ...	X	604 005	64,5	X	89 950	64,0	X	117 700	62,5
Männliche Studierende insgesamt ...	X	935 718	100	X	140 544	100	X	188 185	100
<b>Weiblich</b>									
Betriebswirtschaftslehre .....	1	62 466	7,5	1	10 134	8,1	1	11 915	7,1
Germanistik/Deutsch .....	2	57 682	6,9	2	8 488	6,8	2	10 834	6,4
Rechtswissenschaft .....	3	43 131	5,1	3	6 009	4,8	3	7 407	4,4
Medizin (Allgemein-Medizin) .....	4	42 006	5,0	5	4 572	3,7	8	5 450	3,2
Erziehungswissenschaft (Pädagogik) .....	5	34 523	4,1	8	3 920	3,1	5	5 685	3,4
Anglistik/Englisch .....	6	29 937	3,6	4	4 901	3,9	4	6 491	3,9
Wirtschaftswissenschaften .....	7	27 552	3,3	7	4 011	3,2	7	5 618	3,3
Biologie .....	8	25 483	3,0	9	3 762	3,0	9	4 783	2,8
Psychologie .....	9	23 219	2,8	12	2 344	1,9	11	3 432	2,0
Sozialwesen .....	10	21 519	2,6	10	3 624	2,9	10	4 504	2,7
Mathematik .....	11	19 955	2,4	6	4 319	3,5	6	5 654	3,4
Architektur .....	12	17 442	2,1	11	2 413	1,9	12	3 190	1,9
Soziologie .....	13	12 292	1,5	15	1 858	1,5	14	2 556	1,5
Geschichte .....	14	10 652	1,3	19	1 400	1,1	18	2 087	1,2
Sozialarbeit/-hilfe .....	15	10 374	1,2	16	1 767	1,4	17	2 087	1,2
Chemie .....	16	10 213	1,2	13	2 318	1,9	13	3 034	1,8
Geographie/Erdkunde .....	17	10 169	1,2	18	1 436	1,2	20	2 029	1,2
Politikwissenschaft/Politologie .....	18	10 081	1,2	20	1 290	1,0	16	2 260	1,3
Sozialpädagogik .....	19	9 529	1,1	36	830	0,7	38	1 109	0,7
Kunstgeschichte, Kunstwissenschaft .....	20	9 056	1,1	25	1 108	0,9	27	1 627	1,0
Zusammen ...	X	487 281	58,2	X	70 504	56,5	X	91 752	54,6
Weibliche Studierende insgesamt ...	X	837 611	100	X	124 771	100	X	168 168	100



# Zusammenfassende Übersichten

## 8 Deutsche und ausländische Studierende im Wintersemester 2003/2004 in den 20 am stärksten besetzten Studienfächern

1. Studienfach	Insgesamt			Und zwar Studienanfänger/-innen					
				im 1. Hochschulsesemester			im 1. Fachsemester		
	Rang	Anzahl	%	Rang	Anzahl	%	Rang	Anzahl	%
Ausländische Studierende									
Insgesamt									
Betriebswirtschaftslehre .....	1	19 585	8,0	2	4 274	8,3	2	4 329	7,2
Germanistik/Deutsch .....	2	16 207	6,6	1	5 288	10,3	1	5 265	8,8
Informatik .....	3	14 693	6,0	5	2 304	4,5	4	3 292	5,5
Elektrotechnik/Elektronik .....	4	13 149	5,3	3	2 633	5,1	3	3 308	5,5
Wirtschaftswissenschaften .....	5	10 770	4,4	7	1 708	3,3	7	2 188	3,7
Maschinenbau/-wesen .....	6	10 564	4,3	4	2 559	5,0	5	2 811	4,7
Rechtswissenschaft .....	7	10 150	4,1	6	2 246	4,4	6	2 522	4,2
Medizin (Allgemein-Medizin) .....	8	8 978	3,6	8	1 273	2,5	9	1 418	2,4
Volkswirtschaftslehre .....	9	6 301	2,6	9	1 271	2,5	8	1 583	2,6
Bauingenieurwesen/Ingenieurbau .....	10	5 344	2,2	13	1 023	2,0	13	1 167	1,9
Architektur .....	11	4 799	1,9	10	1 086	2,1	15	1 088	1,8
Chemie .....	12	4 778	1,9	11	1 043	2,0	11	1 251	2,1
Anglistik/Englisch .....	13	4 695	1,9	14	974	1,9	14	1 139	1,9
Erziehungswissenschaft (Pädagogik) .....	14	4 640	1,9	23	506	1,0	21	726	1,2
Wirtschaftsingenieurwesen .....	15	4 610	1,9	12	1 038	2,0	10	1 282	2,1
Politikwissenschaft/Politologie .....	16	4 249	1,7	16	908	1,8	16	1 078	1,8
Mathematik .....	17	4 049	1,6	15	939	1,8	12	1 214	2,0
Biologie .....	18	3 779	1,5	20	675	1,3	18	776	1,3
Instrumentalmusik .....	19	3 742	1,5	19	719	1,4	23	632	1,1
Physik .....	20	3 336	1,4	18	730	1,4	17	823	1,4
Zusammen ...	X	158 418	64,4	X	33 197	64,7	X	37 892	63,2
Studierende insgesamt ...	X	246 136	100	X	51 341	100	X	59 918	100
Männlich									
Elektrotechnik/Elektronik .....	1	11 342	9,0	1	2 205	9,0	1	2 789	9,5
Informatik .....	2	11 045	8,8	4	1 703	6,9	2	2 449	8,3
Maschinenbau/-wesen .....	3	9 094	7,2	2	2 121	8,6	3	2 319	7,9
Betriebswirtschaftslehre .....	4	8 860	7,0	3	1 831	7,4	4	1 874	6,4
Wirtschaftswissenschaften .....	5	5 642	4,5	7	832	3,4	6	1 103	3,7
Medizin (Allgemein-Medizin) .....	6	4 353	3,5	12	521	2,1	12	621	2,1
Rechtswissenschaft .....	7	4 336	3,4	6	864	3,5	7	992	3,4
Bauingenieurwesen/Ingenieurbau .....	8	4 146	3,3	8	761	3,1	8	866	2,9
Germanistik/Deutsch .....	9	3 421	2,7	5	1 195	4,9	5	1 185	4,0
Wirtschaftsingenieurwesen .....	10	3 086	2,5	9	664	2,7	9	848	2,9
Volkswirtschaftslehre .....	11	2 955	2,3	10	594	2,4	10	753	2,6
Chemie .....	12	2 581	2,1	15	501	2,0	14	607	2,1
Physik .....	13	2 537	2,0	11	528	2,1	13	609	2,1
Architektur .....	14	2 465	2,0	14	512	2,1	15	524	1,8
Mathematik .....	15	2 376	1,9	13	520	2,1	11	684	2,3
Wirtschaftsinformatik .....	16	2 175	1,7	19	332	1,3	17	460	1,6
Nachrichten-/Informationstechnik .....	17	2 150	1,7	16	378	1,5	16	478	1,6
Politikwissenschaft/Politologie .....	18	2 104	1,7	18	372	1,5	18	451	1,5
Biologie .....	19	1 664	1,3	22	267	1,1	21	317	1,1
Instrumentalmusik .....	20	1 419	1,1	21	272	1,1	26	236	0,8
Zusammen ...	X	87 751	69,7	X	16 973	69,0	X	20 165	68,5
Männliche Studierende insgesamt ...	X	125 826	100	X	24 596	100	X	29 450	100
Weiblich									
Germanistik/Deutsch .....	1	12 786	10,6	1	4 093	15,3	1	4 080	13,4
Betriebswirtschaftslehre .....	2	10 725	8,9	2	2 443	9,1	2	2 455	8,1
Rechtswissenschaft .....	3	5 814	4,8	3	1 382	5,2	3	1 530	5,0
Wirtschaftswissenschaften .....	4	5 128	4,3	4	876	3,3	4	1 085	3,6
Medizin (Allgemein-Medizin) .....	5	4 625	3,8	6	752	2,8	8	797	2,6
Erziehungswissenschaft (Pädagogik) .....	6	3 781	3,1	15	437	1,6	11	617	2,0
Informatik .....	7	3 648	3,0	8	601	2,2	6	843	2,8
Anglistik/Englisch .....	8	3 597	3,0	5	773	2,9	5	887	2,9
Volkswirtschaftslehre .....	9	3 346	2,8	7	677	2,5	7	830	2,7
Architektur .....	10	2 334	1,9	9	574	2,1	12	564	1,9
Instrumentalmusik .....	11	2 323	1,9	13	447	1,7	24	396	1,3
Chemie .....	12	2 197	1,8	10	542	2,0	9	644	2,1
Politikwissenschaft/Politologie .....	13	2 145	1,8	11	536	2,0	10	627	2,1
Biologie .....	14	2 115	1,8	19	408	1,5	17	459	1,5
Psychologie .....	15	2 078	1,7	22	325	1,2	21	417	1,4
Soziologie .....	16	1 857	1,5	24	302	1,1	19	439	1,4
Elektrotechnik/Elektronik .....	17	1 807	1,5	17	428	1,6	14	519	1,7
Mathematik .....	18	1 673	1,4	18	419	1,6	13	530	1,7
Romanistik (Romanische Philologie, Einzelsprachen a.n.g.) .....	19	1 606	1,3	27	254	0,9	25	360	1,2
Wirtschaftsingenieurwesen .....	20	1 524	1,3	21	374	1,4	20	434	1,4
Zusammen ...	X	75 109	62,4	X	16 643	62,2	X	18 513	60,8
Weibliche Studierende insgesamt ...	X	120 310	100	X	26 745	100	X	30 468	100

# Zusammenfassende Übersichten

## 9 Deutsche und ausländische Studierende im Wintersemester 2003/2004 in den 20 am stärksten besuchten Hochschulen

Hochschule	Insgesamt			Deutsche Studierende			Ausländische Studierende		
	insgesamt	und zwar im ersten		zusammen	und zwar im ersten		zusammen	und zwar im ersten	
		Hochschul- semester	Fach- semester		Hochschul- semester	Fach- semester		Hochschul- semester	Fach- semester
Insgesamt									
U Köln .....	59 777	4 859	7 359	53 608	4 164	6 257	6 169	695	1 102
U München .....	46 203	6 784	10 044	38 798	5 463	8 069	7 405	1 321	1 975
Fernuniversität Hagen .....	42 980	2 896	8 541	39 052	2 383	7 717	3 928	513	824
U Münster .....	42 490	4 705	5 918	39 133	4 185	5 368	3 357	520	550
U Frankfurt a.M. ....	42 420	4 506	6 909	35 189	3 712	5 758	7 231	794	1 151
FU Berlin .....	41 255	3 682	5 369	35 462	2 540	4 448	5 793	1 142	921
U Hamburg .....	39 250	3 604	5 397	34 700	2 896	4 506	4 550	708	891
U Duisburg-Essen .....	37 433	5 256	6 848	31 582	4 398	5 738	5 851	858	1 110
U Bonn .....	37 059	3 759	5 122	31 932	3 012	4 118	5 127	747	1 004
Humboldt-Universität Berlin .....	36 782	4 315	6 121	31 898	2 913	4 615	4 884	1 402	1 506
U Bochum .....	35 703	4 525	6 040	31 038	3 781	5 035	4 665	744	1 005
U Mainz .....	33 222	3 313	4 457	28 457	2 572	3 845	4 765	741	612
TU Dresden .....	31 155	6 205	8 248	28 478	5 432	7 292	2 677	773	956
TH Aachen .....	30 742	4 435	5 602	25 141	3 395	4 236	5 601	1 040	1 366
TU Berlin .....	30 548	3 700	5 622	24 659	2 834	4 554	5 889	866	1 068
U Leipzig .....	28 398	5 154	6 652	26 152	4 341	5 783	2 246	813	869
U Dortmund .....	25 440	3 807	4 980	21 922	3 214	4 160	3 518	593	820
U Düsseldorf .....	25 176	2 496	3 883	21 815	2 017	3 191	3 361	479	692
U Heidelberg .....	24 745	4 758	5 513	19 811	3 524	4 497	4 934	1 234	1 016
U Hannover .....	24 152	3 981	5 209	20 111	3 161	4 253	4 041	820	956
Studierende insgesamt ...	2 019 465	316 656	416 271	1 773 329	265 315	356 353	246 136	51 341	59 918
Männlich									
U Köln .....	26 746	1 952	2 953	24 340	1 699	2 583	2 406	253	370
Fernuniversität Hagen .....	26 260	1 556	5 090	24 211	1 298	4 648	2 049	258	442
U Münster .....	20 609	2 071	2 684	19 129	1 882	2 469	1 480	189	215
U Duisburg-Essen .....	20 056	2 556	3 413	16 890	2 159	2 862	3 166	397	551
TH Aachen .....	19 947	2 935	3 616	16 309	2 248	2 723	3 638	687	893
U Frankfurt a.M. ....	19 144	1 873	2 886	16 140	1 585	2 463	3 004	288	423
TU Berlin .....	19 119	2 340	3 360	15 396	1 820	2 687	3 723	520	673
U Bochum .....	18 810	2 216	3 004	16 543	1 873	2 522	2 267	343	482
U München .....	18 165	2 525	3 794	15 902	2 136	3 190	2 263	389	604
U Bonn .....	17 828	1 576	2 186	15 643	1 291	1 802	2 185	285	384
U Hamburg .....	17 720	1 588	2 376	16 076	1 348	2 063	1 644	240	313
FU Berlin .....	17 097	1 438	2 120	14 827	1 014	1 769	2 270	424	351
TU Dresden .....	16 814	3 440	4 558	15 373	3 064	4 090	1 441	376	468
Humboldt-Universität Berlin .....	15 530	1 794	2 534	13 683	1 271	1 974	1 847	523	560
U Mainz .....	14 609	1 272	1 852	12 778	1 026	1 640	1 831	246	212
TU Darmstadt .....	14 246	2 035	2 746	11 587	1 537	2 189	2 659	498	557
U Dortmund .....	14 063	2 081	2 698	11 932	1 723	2 205	2 131	358	493
TU München .....	13 688	2 625	3 276	10 863	1 934	2 431	2 825	691	845
U Stuttgart .....	13 179	2 958	3 635	10 034	2 275	2 740	3 145	683	895
U Hannover .....	12 451	1 980	2 645	10 444	1 564	2 116	2 007	416	529
Männliche Studierende insgesamt ...	1 061 544	165 140	217 635	935 718	140 544	188 185	125 826	24 596	29 450
Weiblich									
U Köln .....	33 031	2 907	4 406	29 268	2 465	3 674	3 763	442	732
U München .....	28 038	4 259	6 250	22 896	3 327	4 879	5 142	932	1 371
FU Berlin .....	24 158	2 244	3 249	20 635	1 526	2 679	3 523	718	570
U Frankfurt a.M. ....	23 276	2 633	4 023	19 049	2 127	3 295	4 227	506	728
U Münster .....	21 881	2 634	3 234	20 004	2 303	2 899	1 877	331	335
U Hamburg .....	21 530	2 016	3 021	18 624	1 548	2 443	2 906	468	578
Humboldt-Universität Berlin .....	21 252	2 521	3 587	18 215	1 642	2 641	3 037	879	946
U Bonn .....	19 231	2 183	2 936	16 289	1 721	2 316	2 942	462	620
U Mainz .....	18 613	2 041	2 605	15 679	1 546	2 205	2 934	495	400
U Duisburg-Essen .....	17 377	2 700	3 435	14 692	2 239	2 876	2 685	461	559
U Bochum .....	16 893	2 309	3 036	14 495	1 908	2 513	2 398	401	523
U Leipzig .....	16 852	3 057	3 946	15 649	2 597	3 449	1 203	460	497
Fernuniversität Hagen .....	16 720	1 340	3 451	14 841	1 085	3 069	1 879	255	382
TU Dresden .....	14 341	2 765	3 690	13 105	2 368	3 202	1 236	397	488
U Düsseldorf .....	13 998	1 413	2 229	11 943	1 115	1 803	2 055	298	426
U Heidelberg .....	13 847	2 686	3 050	10 753	1 915	2 421	3 094	771	629
U Gießen .....	13 470	2 269	2 853	12 400	2 039	2 584	1 070	230	269
U Hannover .....	11 701	2 001	2 564	9 667	1 597	2 137	2 034	404	427
U Göttingen .....	11 597	1 825	2 385	10 124	1 468	1 930	1 473	357	455
U Tübingen .....	11 570	2 036	2 633	9 715	1 477	2 013	1 855	559	620
Weibliche Studierende insgesamt ...	957 921	151 516	198 636	837 611	124 771	168 168	120 310	26 745	30 468

# Zusammenfassende Übersichten

## 10 Deutsche und ausländische Studierende im Wintersemester 2003/2004 nach Fächergruppen und Studienbereichen

Fächergruppe ----- Studienbereich	Insgesamt			Deutsche Studierende			Ausländische Studierende		
	insgesamt	und zwar im ersten		zusammen	und zwar im ersten		zusammen	und zwar im ersten	
		Hochschul-	Fach-		Hochschul-	Fach-		Hochschul-	Fach-
		semester	semester		semester	semester		semester	semester
<b>Insgesamt</b>									
Sprach- und Kulturwissenschaften .....	447 574	62 003	89 045	392 555	49 379	74 504	55 019	12 624	14 541
Sprach- und Kulturwissenschaften allgemein .....	9 668	1 866	3 122	8 068	1 432	2 549	1 600	434	573
Evangelische Theologie, -Religionslehre .....	8 848	1 070	1 582	8 236	940	1 447	612	130	135
Katholische Theologie, -Religionslehre .....	8 399	893	1 584	7 580	785	1 445	819	108	139
Philosophie .....	20 680	2 193	3 788	18 496	1 724	3 263	2 184	469	525
Geschichte .....	41 170	5 282	7 751	37 940	4 479	6 824	3 230	803	927
Bibliothekswissenschaft, Dokumentation, Publizistik .....	23 509	3 191	4 648	21 400	2 779	4 137	2 109	412	511
Allgemeine und vergleichende Literatur- und Sprachwissenschaft .....	17 157	3 003	4 169	13 607	2 180	3 237	3 550	823	932
Altphilologie (klassische Philologie), Neugriechisch .....	3 719	473	736	3 326	394	642	393	79	94
Germanistik (Deutsch, germanische Sprachen ohne Anglistik) .....	98 924	17 104	20 963	80 545	11 136	14 899	18 379	5 968	6 064
Anglistik, Amerikanistik .....	50 212	8 002	10 658	45 125	6 968	9 441	5 087	1 034	1 217
Romanistik .....	23 857	3 593	5 545	20 052	2 974	4 689	3 805	619	856
Slawistik, Baltistik, Finno-Ugristik .....	5 067	664	1 079	3 361	411	734	1 706	253	345
Außereuropäische Sprach- und Kulturwissenschaften .....	15 654	2 244	3 837	12 837	1 886	3 229	2 817	358	608
Kulturwissenschaften i.e.S. ....	7 263	1 015	1 533	6 632	889	1 353	631	126	180
Psychologie .....	33 494	3 263	4 870	30 857	2 873	4 363	2 637	390	507
Erziehungswissenschaften .....	64 160	6 645	10 824	58 993	6 050	9 947	5 167	595	877
Sonderpädagogik .....	15 793	1 502	2 356	15 500	1 479	2 305	293	23	51
Sport, Sportwissenschaft .....	28 672	3 577	4 863	27 103	3 304	4 553	1 569	273	310
Rechts-, Wirtschafts- und Sozialwissenschaften .....	641 435	102 724	130 801	572 106	88 195	114 278	69 329	14 529	16 523
Wirtschafts- und Gesellschaftslehre allgemein .....	6 714	736	1 204	5 869	558	964	845	178	240
Regionalwissenschaften .....	1 053	132	268	813	88	195	240	44	73
Politikwissenschaften .....	30 846	4 345	6 885	26 597	3 437	5 807	4 249	908	1 078
Sozialwissenschaften .....	41 885	6 082	8 670	37 275	5 296	7 608	4 610	786	1 062
Sozialwesen .....	62 287	9 007	11 654	59 385	8 459	10 937	2 902	548	717
Rechtswissenschaft .....	103 420	14 324	17 997	93 006	12 027	15 402	10 414	2 297	2 595
Verwaltungswissenschaft .....	44 829	11 188	12 278	44 129	11 034	12 091	700	154	187
Wirtschaftswissenschaften .....	306 405	48 601	61 146	265 679	40 036	51 875	40 726	8 565	9 271
Wirtschaftsingenieurwesen .....	43 996	8 309	10 699	39 353	7 260	9 399	4 643	1 049	1 300
Mathematik, Naturwissenschaften .....	357 953	58 464	78 251	314 503	50 286	67 617	43 450	8 178	10 634
Mathematik, Naturwissenschaften allgemein .....	3 590	378	574	3 329	316	493	261	62	81
Mathematik .....	53 194	10 371	14 134	47 788	9 117	12 470	5 406	1 254	1 664
Informatik .....	131 934	20 239	27 451	111 241	16 829	22 693	20 693	3 410	4 758
Physik, Astronomie .....	30 728	5 436	6 971	27 337	4 692	6 137	3 391	744	834
Chemie .....	37 135	7 334	9 378	31 732	6 170	7 972	5 403	1 164	1 406
Pharmazie .....	12 954	1 500	1 742	11 713	1 339	1 552	1 241	161	190
Biologie .....	51 473	7 589	9 738	47 037	6 778	8 787	4 436	811	951
Geowissenschaften (ohne Geographie) .....	11 433	2 060	3 141	10 308	1 800	2 813	1 125	260	328
Geographie .....	25 512	3 557	5 122	24 018	3 245	4 700	1 494	312	422
Humanmedizin .....	94 225	9 564	11 661	83 668	8 149	10 051	10 557	1 415	1 610
Humanmedizin (ohne Zahnmedizin) .....	80 991	8 312	9 987	72 013	7 039	8 569	8 978	1 273	1 418
Zahnmedizin .....	13 234	1 252	1 674	11 655	1 110	1 482	1 579	142	192
Veterinärmedizin .....	7 688	927	1 359	7 233	831	1 245	455	96	114
Agrar-, Forst- und Ernährungswissenschaften .....	39 249	7 231	9 764	35 600	6 361	8 737	3 649	870	1 027
Landespflege, Umweltgestaltung .....	7 630	1 154	1 534	7 328	1 073	1 433	302	81	101
Agrarwissenschaften, Lebensmittel- und Getränketechnologie .....	18 387	3 674	5 067	15 987	3 136	4 435	2 400	538	632
Forstwissenschaft, Holzwirtschaft .....	4 588	953	1 301	4 039	752	1 084	549	201	217
Ernährungs- und Haushaltswissenschaften .....	8 644	1 450	1 862	8 246	1 400	1 785	398	50	77
Ingenieurwissenschaften .....	317 963	61 961	76 039	268 970	51 134	63 481	48 993	10 827	12 558
Ingenieurwesen allgemein .....	12 098	3 361	4 412	10 207	2 826	3 704	1 891	535	708
Bergbau, Hüttenwesen .....	2 009	299	386	1 548	209	269	461	90	117
Maschinenbau/Verfahrenstechnik .....	121 889	26 875	31 631	104 967	22 920	27 192	16 922	3 955	4 439
Elektrotechnik .....	70 187	14 092	16 826	53 929	10 808	12 742	16 258	3 284	4 084
Verkehrstechnik, Nautik .....	13 469	2 968	3 453	12 167	2 636	3 123	1 302	332	330
Architektur, Innenarchitektur .....	45 867	6 255	8 070	40 777	5 124	6 936	5 090	1 131	1 134
Raumplanung .....	7 169	1 095	1 616	6 201	821	1 309	968	274	307
Bauingenieurwesen .....	39 953	5 982	8 187	34 414	4 918	6 961	5 539	1 064	1 226
Vermessungswesen .....	5 322	1 034	1 458	4 760	872	1 245	562	162	213
Kunst, Kunstwissenschaft .....	84 268	9 987	14 223	71 469	7 663	11 835	12 799	2 324	2 388
Kunst, Kunstwissenschaft allgemein .....	20 797	2 432	3 696	19 091	2 091	3 287	1 706	341	409
Bildende Kunst .....	6 150	719	1 053	5 028	532	847	1 122	187	206
Gestaltung .....	23 087	2 578	3 587	21 073	2 212	3 264	2 014	366	323
Darstellende Kunst, Film und Fernsehen, Theaterwissenschaft .....	7 955	1 019	1 514	7 022	820	1 293	933	199	221
Musik, Musikwissenschaft .....	26 279	3 239	4 373	19 255	2 008	3 144	7 024	1 231	1 229
Außerhalb der Studienbereichsgliederung .....	438	218	265	122	13	52	316	205	213
Insgesamt ...	2 019 465	316 656	416 271	1 773 329	265 315	356 353	246 136	51 341	59 918

# Zusammenfassende Übersichten

## 10 Deutsche und ausländische Studierende im Wintersemester 2003/2004 nach Fächergruppen und Studienbereichen

Fächergruppe ----- Studienbereich	Insgesamt			Deutsche Studierende			Ausländische Studierende		
	insgesamt	und zwar im ersten		zusammen	und zwar im ersten		zusammen	und zwar im ersten	
		Hochschul-	Fach-		Hochschul-	Fach-		Hochschul-	Fach-
		semester	semester		semester	semester		semester	semester
<b>Männlich</b>									
Sprach- und Kulturwissenschaften .....	140 200	16 675	25 927	125 086	13 344	22 002	15 114	3 331	3 925
Sprach- und Kulturwissenschaften allgemein .....	2 528	488	851	2 113	358	685	415	130	166
Evangelische Theologie, -Religionslehre .....	3 587	416	605	3 179	341	527	408	75	78
Katholische Theologie, -Religionslehre .....	4 062	371	701	3 461	299	614	601	72	87
Philosophie .....	11 914	1 168	1 958	10 647	906	1 661	1 267	262	297
Geschichte .....	22 922	2 704	4 014	21 415	2 337	3 612	1 507	367	402
Bibliothekswissenschaft, Dokumentation, Publizistik .....	9 031	1 063	1 722	8 364	938	1 562	667	125	160
Allgemeine und vergleichende Literatur- und Sprachwissenschaft .....	4 745	685	1 054	3 822	487	818	923	198	236
Altphilologie (klassische Philologie), Neugriechisch .....	1 604	162	270	1 451	138	230	153	24	40
Germanistik (Deutsch, germanische Sprachen ohne Anglistik) .....	23 816	3 713	4 764	19 790	2 322	3 346	4 026	1 391	1 418
Anglistik, Amerikanistik .....	14 070	2 048	2 890	12 868	1 833	2 619	1 202	215	271
Romanistik .....	4 970	588	1 028	4 158	469	838	812	119	190
Slawistik, Baltistik, Finno-Ugristik .....	1 198	138	256	893	88	182	305	50	74
Außereuropäische Sprach- und Kulturwissenschaften .....	6 201	836	1 508	5 131	715	1 288	1 070	121	220
Kulturwissenschaften i.e.S. ....	2 051	251	422	1 880	218	370	171	33	52
Psychologie .....	8 197	594	1 021	7 638	529	931	559	65	90
Erziehungswissenschaften .....	15 766	1 189	2 424	14 782	1 106	2 286	984	83	138
Sonderpädagogik .....	3 538	261	439	3 494	260	433	44	1	6
Sport, Sportwissenschaft .....	16 776	2 052	2 816	15 654	1 862	2 595	1 122	190	221
Rechts-, Wirtschafts- und Sozialwissenschaften .....	333 522	50 218	65 931	301 776	44 065	58 775	31 746	6 153	7 156
Wirtschafts- und Gesellschaftslehre allgemein .....	2 784	277	486	2 479	220	416	305	57	70
Regionalwissenschaften .....	298	36	74	243	27	61	55	9	13
Politikwissenschaften .....	18 620	2 519	3 998	16 516	2 147	3 547	2 104	372	451
Sozialwissenschaften .....	17 702	2 222	3 362	16 127	1 993	3 030	1 575	229	332
Sozialwesen .....	15 412	1 841	2 684	14 798	1 747	2 542	614	94	142
Rechtswissenschaft .....	51 963	6 439	8 439	47 526	5 563	7 428	4 437	876	1 011
Verwaltungswissenschaft .....	22 646	5 442	5 943	22 225	5 369	5 854	421	73	89
Wirtschaftswissenschaften .....	168 997	24 831	32 452	149 875	21 059	28 265	19 122	3 772	4 187
Wirtschaftsingenieurwesen .....	35 100	6 611	8 493	31 987	5 940	7 632	3 113	671	861
Mathematik, Naturwissenschaften .....	230 006	36 215	48 914	202 315	31 334	42 419	27 691	4 881	6 495
Mathematik, Naturwissenschaften allgemein .....	1 191	199	298	1 059	162	253	132	37	45
Mathematik .....	28 163	4 861	6 996	25 088	4 191	6 095	3 075	670	901
Informatik .....	111 120	17 181	22 942	95 863	14 740	19 495	15 257	2 441	3 447
Physik, Astronomie .....	24 993	4 417	5 581	22 426	3 883	4 968	2 567	534	613
Chemie .....	20 937	3 709	4 773	18 066	3 155	4 101	2 871	554	672
Pharmazie .....	3 389	303	394	2 960	275	352	429	28	42
Biologie .....	19 993	2 654	3 581	18 012	2 320	3 180	1 981	334	401
Geowissenschaften (ohne Geographie) .....	6 685	1 132	1 739	6 005	987	1 554	680	145	185
Geographie .....	13 535	1 759	2 610	12 836	1 621	2 421	699	138	189
Humanmedizin .....	40 054	3 424	4 365	34 955	2 845	3 661	5 099	579	704
Humanmedizin (ohne Zahnmedizin) .....	34 360	2 988	3 740	30 007	2 467	3 119	4 353	521	621
Zahnmedizin .....	5 694	436	625	4 948	378	542	746	58	83
Veterinärmedizin .....	1 373	153	216	1 197	120	177	176	33	39
Agrar-, Forst- und Ernährungswissenschaften .....	17 626	3 208	4 359	15 673	2 770	3 847	1 953	438	512
Landespflege, Umweltgestaltung .....	3 284	487	651	3 177	461	619	107	26	32
Agrarwissenschaften, Lebensmittel- und Getränketechnologie .....	9 833	1 882	2 540	8 440	1 608	2 215	1 393	274	325
Forstwissenschaft, Holzwirtschaft .....	3 229	652	895	2 876	526	761	353	126	134
Ernährungs- und Haushaltswissenschaften .....	1 280	187	273	1 180	175	252	100	12	21
Ingenieurwissenschaften .....	251 438	49 629	60 041	213 253	41 556	50 555	38 185	8 073	9 486
Ingenieurwesen allgemein .....	9 789	2 782	3 595	8 297	2 379	3 056	1 492	403	539
Bergbau, Hüttenwesen .....	1 555	234	297	1 198	165	206	357	69	91
Maschinenbau/Verfahrenstechnik .....	101 468	22 236	25 924	87 964	19 227	22 531	13 504	3 009	3 393
Elektrotechnik .....	64 642	12 921	15 343	50 740	10 197	11 931	13 902	2 724	3 412
Verkehrstechnik, Nautik .....	12 341	2 691	3 100	11 164	2 392	2 805	1 177	299	295
Architektur, Innenarchitektur .....	22 943	2 866	3 828	20 405	2 346	3 294	2 538	520	534
Raumplanung .....	4 106	610	904	3 556	458	727	550	152	177
Bauingenieurwesen .....	30 883	4 582	6 051	26 615	3 797	5 152	4 268	785	899
Vermessungswesen .....	3 711	707	999	3 314	595	853	397	112	146
Kunst, Kunstwissenschaft .....	30 365	3 475	4 956	25 773	2 646	4 137	4 592	829	819
Kunst, Kunstwissenschaft allgemein .....	4 205	397	695	3 867	325	615	338	72	80
Bildende Kunst .....	2 712	349	477	2 227	268	391	485	81	86
Gestaltung .....	9 002	1 005	1 417	8 214	866	1 293	788	139	124
Darstellende Kunst, Film und Fernsehen, Theaterwissenschaft .....	3 073	380	547	2 763	320	482	310	60	65
Musik, Musikwissenschaft .....	11 373	1 344	1 820	8 702	867	1 356	2 671	477	464
Außerhalb der Studienbereichsgliederung .....	184	91	110	36	2	17	148	89	93
Insgesamt ...	1 061 544	165 140	217 635	935 718	140 544	188 185	125 826	24 596	29 450

# Zusammenfassende Übersichten

## 10 Deutsche und ausländische Studierende im Wintersemester 2003/2004 nach Fächergruppen und Studienbereichen

Fächergruppe ----- Studienbereich	Insgesamt			Deutsche Studierende			Ausländische Studierende		
	insgesamt	und zwar im ersten		zusammen	und zwar im ersten		zusammen	und zwar im ersten	
		Hochschul-	Fach-		Hochschul-	Fach-		Hochschul-	Fach-
		semester	semester		semester	semester		semester	semester
<b>Weiblich</b>									
Sprach- und Kulturwissenschaften .....	307 374	45 328	63 118	267 469	36 035	52 502	39 905	9 293	10 616
Sprach- und Kulturwissenschaften allgemein .....	7 140	1 378	2 271	5 955	1 074	1 864	1 185	304	407
Evangelische Theologie, -Religionslehre .....	5 261	654	977	5 057	599	920	204	55	57
Katholische Theologie, -Religionslehre .....	4 337	522	883	4 119	486	831	218	36	52
Philosophie .....	8 766	1 025	1 830	7 849	818	1 602	917	207	228
Geschichte .....	18 248	2 578	3 737	16 525	2 142	3 212	1 723	436	525
Bibliothekswissenschaft, Dokumentation, Publizistik .....	14 478	2 128	2 926	13 036	1 841	2 575	1 442	287	351
Allgemeine und vergleichende Literatur- und Sprachwissenschaft .....	12 412	2 318	3 115	9 785	1 693	2 419	2 627	625	696
Altphilologie (klassische Philologie), Neugriechisch .....	2 115	311	466	1 875	256	412	240	55	54
Germanistik (Deutsch, germanische Sprachen ohne Anglistik) .....	75 108	13 391	16 199	60 755	8 814	11 553	14 353	4 577	4 646
Anglistik, Amerikanistik .....	36 142	5 954	7 768	32 257	5 135	6 822	3 885	819	946
Romanistik .....	18 887	3 005	4 517	15 894	2 505	3 851	2 993	500	666
Slawistik, Baltistik, Finno-Ugristik .....	3 869	526	823	2 468	323	552	1 401	203	271
Außereuropäische Sprach- und Kulturwissenschaften .....	9 453	1 408	2 329	7 706	1 171	1 941	1 747	237	388
Kulturwissenschaften i.e.S. ....	5 212	764	1 111	4 752	671	983	460	93	128
Psychologie .....	25 297	2 669	3 849	23 219	2 344	3 432	2 078	325	417
Erziehungswissenschaften .....	48 394	5 456	8 400	44 211	4 944	7 661	4 183	512	739
Sonderpädagogik .....	12 255	1 241	1 917	12 006	1 219	1 872	249	22	45
Sport, Sportwissenschaft .....	11 896	1 525	2 047	11 449	1 442	1 958	447	83	89
Rechts-, Wirtschafts- und Sozialwissenschaften .....	307 913	52 506	64 870	270 330	44 130	55 503	37 583	8 376	9 367
Wirtschafts- und Gesellschaftslehre allgemein .....	3 930	459	718	3 390	338	548	540	121	170
Regionalwissenschaften .....	755	96	194	570	61	134	185	35	60
Politikwissenschaften .....	12 226	1 826	2 887	10 081	1 290	2 260	2 145	536	627
Sozialwissenschaften .....	24 183	3 860	5 308	21 148	3 303	4 578	3 035	557	730
Sozialwesen .....	46 875	7 166	8 970	44 587	6 712	8 395	2 288	454	575
Rechtswissenschaft .....	51 457	7 885	9 558	45 480	6 464	7 974	5 977	1 421	1 584
Verwaltungswissenschaft .....	22 183	5 746	6 335	21 904	5 665	6 237	279	81	98
Wirtschaftswissenschaften .....	137 408	23 770	28 694	115 804	18 977	23 610	21 604	4 793	5 084
Wirtschaftsingenieurwesen .....	8 896	1 698	2 206	7 366	1 320	1 767	1 530	378	439
Mathematik, Naturwissenschaften .....	127 947	22 249	29 337	112 188	18 952	25 198	15 759	3 297	4 139
Mathematik, Naturwissenschaften allgemein .....	2 399	179	276	2 270	154	240	129	25	36
Mathematik .....	25 031	5 510	7 138	22 700	4 926	6 375	2 331	584	763
Informatik .....	20 814	3 058	4 509	15 378	2 089	3 198	5 436	969	1 311
Physik, Astronomie .....	5 735	1 019	1 390	4 911	809	1 169	824	210	221
Chemie .....	16 198	3 625	4 605	13 666	3 015	3 871	2 532	610	734
Pharmazie .....	9 565	1 197	1 348	8 753	1 064	1 200	812	133	148
Biologie .....	31 480	4 935	6 157	29 025	4 458	5 607	2 455	477	550
Geowissenschaften (ohne Geographie) .....	4 748	928	1 402	4 303	813	1 259	445	115	143
Geographie .....	11 977	1 798	2 512	11 182	1 624	2 279	795	174	233
Humanmedizin .....	54 171	6 140	7 296	48 713	5 304	6 390	5 458	836	906
Humanmedizin (ohne Zahnmedizin) .....	46 631	5 324	6 247	42 006	4 572	5 450	4 625	752	797
Zahnmedizin .....	7 540	816	1 049	6 707	732	940	833	84	109
Veterinärmedizin .....	6 315	774	1 143	6 036	711	1 068	279	63	75
Agrar-, Forst- und Ernährungswissenschaften .....	21 623	4 023	5 405	19 927	3 591	4 890	1 696	432	515
Landespflege, Umweltgestaltung .....	4 346	667	883	4 151	612	814	195	55	69
Agrarwissenschaften, Lebensmittel- und Getränketechnologie .....	8 554	1 792	2 527	7 547	1 528	2 220	1 007	264	307
Forstwissenschaft, Holzwirtschaft .....	1 359	301	406	1 163	226	323	196	75	83
Ernährungs- und Haushaltswissenschaften .....	7 364	1 263	1 589	7 066	1 225	1 533	298	38	56
Ingenieurwissenschaften .....	66 525	12 332	15 998	55 717	9 578	12 926	10 808	2 754	3 072
Ingenieurwesen allgemein .....	2 309	579	817	1 910	447	648	399	132	169
Bergbau, Hüttenwesen .....	454	65	89	350	44	63	104	21	26
Maschinenbau/Verfahrenstechnik .....	20 421	4 639	5 707	17 003	3 693	4 661	3 418	946	1 046
Elektrotechnik .....	5 545	1 171	1 483	3 189	611	811	2 356	560	672
Verkehrstechnik, Nautik .....	1 128	277	353	1 003	244	318	125	33	35
Architektur, Innenarchitektur .....	22 924	3 389	4 242	20 372	2 778	3 642	2 552	611	600
Raumplanung .....	3 063	485	712	2 645	363	582	418	122	130
Bauingenieurwesen .....	9 070	1 400	2 136	7 799	1 121	1 809	1 271	279	327
Vermessungswesen .....	1 611	327	459	1 446	277	392	165	50	67
Kunst, Kunstwissenschaft .....	53 903	6 512	9 267	45 696	5 017	7 698	8 207	1 495	1 569
Kunst, Kunstwissenschaft allgemein .....	16 592	2 035	3 001	15 224	1 766	2 672	1 368	269	329
Bildende Kunst .....	3 438	370	576	2 801	264	456	637	106	120
Gestaltung .....	14 085	1 573	2 170	12 859	1 346	1 971	1 226	227	199
Darstellende Kunst, Film und Fernsehen, Theaterwissenschaft .....	4 882	639	967	4 259	500	811	623	139	156
Musik, Musikwissenschaft .....	14 906	1 895	2 553	10 553	1 141	1 788	4 353	754	765
Außerhalb der Studienbereichsgliederung .....	254	127	155	86	11	35	168	116	120
Insgesamt ...	957 921	151 516	198 636	837 611	124 771	168 168	120 310	26 745	30 468

# Zusammenfassende Übersichten

## 11 Deutsche und ausländische Studierende im Wintersemester 2003/2004 nach Fächergruppen, Studienbereichen und Art des Studiums

Fächergruppe ----- Studienbereich	Studierende insgesamt	Davon nach Art des Studiums							
		Erst- studium	Zweit- studium	Aufbau- studium	Ergänzungs-, Erweiterungs- und Zusatz- studium	Promotions- studium	Kontakt-/ Weiter- bildungs- studium	Weiter- studium zur Verbesserung der Prüfungsnote	kein Abschluss angestrebt
Insgesamt									
Sprach- und Kulturwissenschaften .....	447 574	360 756	42 610	5 556	13 109	18 558	1 816	8	5 161
Sprach- und Kulturwissenschaften allgemein .....	9 668	8 196	315	620	232	201	15	-	89
Evangelische Theologie, -Religionslehre .....	8 848	6 586	925	55	633	596	-	-	53
Katholische Theologie, -Religionslehre .....	8 399	5 439	907	646	535	836	15	1	20
Philosophie .....	20 680	12 484	5 383	105	1 115	1 328	136	-	129
Geschichte .....	41 170	32 027	5 018	43	644	3 195	-	1	242
Bibliothekswissenschaft, Dokumentation, Publizistik .....	23 509	21 385	626	638	126	467	142	-	125
Allgemeine und vergleichende Literatur- und Sprachwissenschaft .....	17 157	14 007	1 798	185	87	768	9	-	303
Altphilologie (klassische Philologie), Neugriechisch .....	3 719	2 562	626	6	285	223	-	-	17
Germanistik (Deutsch, germanische Sprachen ohne Anglistik) .....	98 924	83 848	6 605	585	2 181	3 004	25	3	2 673
Anglistik, Amerikanistik .....	50 212	43 683	3 816	144	1 284	1 012	1	1	271
Romanistik .....	23 857	18 233	3 269	45	1 448	715	3	1	143
Slawistik, Baltistik, Finno-Ugristik .....	5 067	3 933	684	19	142	226	1	-	62
Außereuropäische Sprach- und Kulturwissenschaften .....	15 654	11 655	2 771	325	126	738	-	-	39
Kulturwissenschaften i.e.S. ....	7 263	6 116	560	81	8	410	67	-	21
Psychologie .....	33 494	28 066	2 005	427	804	1 874	245	-	73
Erziehungswissenschaften .....	64 160	49 838	6 618	1 206	2 445	2 809	1 157	-	87
Sonderpädagogik .....	15 793	12 698	684	426	1 014	156	-	1	814
Sport, Sportwissenschaft .....	28 672	26 454	808	112	588	614	-	5	91
Rechts-, Wirtschafts- und Sozialwissenschaften .....	641 435	562 676	33 029	12 118	11 354	15 233	3 890	577	2 558
Wirtschafts- und Gesellschaftslehre allgemein .....	6 714	5 569	92	622	253	129	36	-	13
Regionalwissenschaften .....	1 053	815	90	93	2	21	32	-	-
Politikwissenschaften .....	30 846	25 450	3 540	102	99	1 396	32	-	227
Sozialwissenschaften .....	41 885	34 291	4 794	202	846	1 623	-	-	129
Sozialwesen .....	62 287	57 157	2 998	871	409	184	653	-	15
Rechtswissenschaft .....	103 420	89 232	4 106	1 302	1 040	6 636	60	575	469
Verwaltungswissenschaft .....	44 829	42 730	700	619	516	133	130	-	1
Wirtschaftswissenschaften .....	306 405	268 245	15 428	6 135	7 739	5 010	2 272	2	1 574
Wirtschaftsingenieurwesen .....	43 996	39 187	1 281	2 172	450	101	675	-	130
Mathematik, Naturwissenschaften .....	357 953	305 844	22 011	3 468	2 965	21 749	483	3	1 430
Mathematik, Naturwissenschaften allgemein .....	3 590	3 009	141	100	95	142	98	-	5
Mathematik .....	53 194	44 292	6 222	565	559	1 391	4	2	159
Informatik .....	131 934	120 256	5 893	1 952	1 255	1 776	378	1	423
Physik, Astronomie .....	30 728	23 269	2 771	155	300	4 060	-	-	173
Chemie .....	37 135	28 557	2 364	331	178	5 423	-	-	282
Pharmazie .....	12 954	11 647	283	22	2	982	-	-	18
Biologie .....	51 473	43 674	1 127	155	150	6 106	1	-	260
Geowissenschaften (ohne Geographie) .....	11 433	8 501	1 789	78	34	991	2	-	38
Geographie .....	25 512	22 639	1 421	110	392	878	-	-	72
Humanmedizin .....	94 225	87 719	3 368	233	159	2 455	23	-	268
Humanmedizin (ohne Zahnmedizin) .....	80 991	75 666	2 915	233	157	1 746	23	-	251
Zahnmedizin .....	13 234	12 053	453	-	2	709	-	-	17
Veterinärmedizin .....	7 688	5 955	106	15	-	1 602	-	-	10
Agrar-, Forst- und Ernährungswissenschaften .....	39 249	34 573	1 361	1 015	357	1 707	45	-	191
Landespflege, Umweltgestaltung .....	7 630	7 237	124	58	65	131	-	-	15
Agrarwissenschaften, Lebensmittel- und Getränketechnologie .....	18 387	15 387	932	696	115	1 088	25	-	144
Forstwissenschaft, Holzwirtschaft .....	4 588	3 973	43	253	2	268	20	-	29
Ernährungs- und Haushaltswissenschaften .....	8 644	7 976	262	8	175	220	-	-	3
Ingenieurwissenschaften .....	317 963	284 868	14 437	6 306	2 145	6 125	1 501	-	2 581
Ingenieurwesen allgemein .....	12 098	10 364	605	427	133	89	187	-	293
Bergbau, Hüttenwesen .....	2 009	1 577	252	1	12	100	-	-	67
Maschinenbau/Verfahrenstechnik .....	121 889	110 534	4 432	2 225	830	2 639	419	-	810
Elektrotechnik .....	70 187	63 233	2 800	1 511	438	1 671	41	-	493
Verkehrstechnik, Nautik .....	13 469	12 977	231	50	6	80	86	-	39
Architektur, Innenarchitektur .....	45 867	41 607	2 535	472	212	436	56	-	549
Raumplanung .....	7 169	5 741	355	407	194	195	245	-	32
Bauingenieurwesen .....	39 953	34 057	2 982	1 103	320	796	445	-	250
Vermessungswesen .....	5 322	4 778	245	110	-	119	22	-	48
Kunst, Kunstwissenschaft .....	84 268	69 794	6 501	2 709	1 206	2 661	146	-	1 251
Kunst, Kunstwissenschaft allgemein .....	20 797	16 742	1 863	349	154	1 614	2	-	73
Bildende Kunst .....	6 150	4 605	387	238	64	28	17	-	811
Gestaltung .....	23 087	21 451	1 099	193	125	68	9	-	142
Darstellende Kunst, Film und Fernsehen, Theaterwissenschaft .....	7 955	6 985	301	210	69	266	52	-	72
Musik, Musikwissenschaft .....	26 279	20 011	2 851	1 719	794	685	66	-	153
Außerhalb der Studienbereichsgliederung .....	438	195	120	1	5	24	-	-	93
Insgesamt ...	2 019 465	1 738 834	124 351	31 533	31 888	70 728	7 904	593	13 634

# Zusammenfassende Übersichten

## 11 Deutsche und ausländische Studierende im Wintersemester 2003/2004 nach Fächergruppen, Studienbereichen und Art des Studiums

Fächergruppe ----- Studienbereich	Studierende insgesamt	Davon nach Art des Studiums							
		Erst- studium	Zweit- studium	Aufbau- studium	Ergänzungs- Erweiterungs- und Zusatz- studium	Promotions- studium	Kontakt-/ Weiter- bildungs- studium	Weiter- studium zur Verbesserung der Prüfungsnote	kein Abschluss angestrebt
Männlich									
Sprach- und Kulturwissenschaften .....	140 200	107 875	16 720	1 805	3 557	8 209	709	2	1 323
Sprach- und Kulturwissenschaften allgemein .....	2 528	2 081	102	188	43	82	-	-	32
Evangelische Theologie, -Religionslehre .....	3 587	2 609	405	32	131	380	-	-	30
Katholische Theologie, -Religionslehre .....	4 062	2 449	526	337	131	597	13	-	9
Philosophie .....	11 914	7 430	3 032	44	387	900	44	-	77
Geschichte .....	22 922	17 955	2 772	10	267	1 796	-	1	121
Bibliothekswissenschaft, Dokumentation, Publizistik .....	9 031	8 186	245	246	41	204	77	-	32
Allgemeine und vergleichende Literatur- und Sprachwissenschaft .....	4 745	3 745	580	43	24	275	3	-	75
Altphilologie (klassische Philologie), Neugriechisch .....	1 604	1 068	304	1	110	110	-	-	11
Germanistik (Deutsch, germanische Sprachen ohne Anglistik) .....	23 816	19 475	1 965	89	507	1 092	9	1	678
Anglistik, Amerikanistik .....	14 070	12 184	1 232	34	267	298	-	-	55
Romanistik .....	4 970	3 381	1 014	8	352	179	2	-	34
Slawistik, Baltistik, Finno-Ugristik .....	1 198	858	233	6	34	59	-	-	8
Außereuropäische Sprach- und Kulturwissenschaften .....	6 201	4 479	1 168	177	40	326	-	-	11
Kulturwissenschaften i.e.S. ....	2 051	1 651	183	30	1	157	23	-	6
Psychologie .....	8 197	6 365	590	104	402	665	55	-	16
Erziehungswissenschaften .....	15 766	11 022	2 198	389	619	1 039	483	-	16
Sonderpädagogik .....	3 538	2 937	171	67	201	50	-	-	112
Sport, Sportwissenschaft .....	16 776	15 549	433	46	288	388	-	3	69
Rechts-, Wirtschafts- und Sozialwissenschaften .....	333 522	287 849	17 625	7 273	7 485	9 673	2 248	282	1 087
Wirtschafts- und Gesellschaftslehre allgemein .....	2 784	2 285	37	272	79	86	24	-	1
Regionalwissenschaften .....	298	228	32	22	-	4	12	-	-
Politikwissenschaften .....	18 620	15 614	1 965	41	60	841	14	-	85
Sozialwissenschaften .....	17 702	14 310	2 110	89	326	826	-	-	41
Sozialwesen .....	15 412	13 806	910	246	127	75	244	-	4
Rechtswissenschaft .....	51 963	43 995	2 234	605	548	4 088	26	282	185
Verwaltungswissenschaft .....	22 646	21 525	341	308	279	90	102	-	1
Wirtschaftswissenschaften .....	168 997	144 745	9 037	3 966	5 701	3 589	1 247	-	712
Wirtschaftsingenieurwesen .....	35 100	31 341	959	1 724	365	74	579	-	58
Mathematik, Naturwissenschaften .....	230 006	197 256	13 669	2 366	1 568	13 964	327	2	854
Mathematik, Naturwissenschaften allgemein .....	1 191	882	70	72	30	65	71	-	1
Mathematik .....	28 163	22 663	3 844	279	233	1 029	4	1	110
Informatik .....	111 120	102 343	4 367	1 490	820	1 532	251	1	316
Physik, Astronomie .....	24 993	19 213	1 934	128	172	3 433	-	-	113
Chemie .....	20 937	15 792	1 191	202	69	3 533	-	-	150
Pharmazie .....	3 389	2 861	100	13	2	410	-	-	3
Biologie .....	19 993	16 473	468	75	47	2 824	1	-	105
Geowissenschaften (ohne Geographie) .....	6 685	5 005	965	46	24	624	-	-	21
Geographie .....	13 535	12 024	730	61	171	514	-	-	35
Humanmedizin .....	40 054	36 977	1 629	102	58	1 160	14	-	114
Humanmedizin (ohne Zahnmedizin) .....	34 360	31 891	1 360	102	56	833	14	-	104
Zahnmedizin .....	5 694	5 086	269	-	2	327	-	-	10
Veterinärmedizin .....	1 373	949	29	9	-	381	-	-	5
Agrar-, Forst- und Ernährungswissenschaften .....	17 626	15 285	575	600	115	931	22	-	98
Landespflege, Umweltgestaltung .....	3 284	3 111	48	17	30	71	-	-	7
Agrarwissenschaften, Lebensmittel- und Getränketechnologie .....	9 833	8 217	434	412	60	633	8	-	69
Forstwissenschaft, Holzwirtschaft .....	3 229	2 809	27	167	2	189	14	-	21
Ernährungs- und Haushaltswissenschaften .....	1 280	1 148	66	4	23	38	-	-	1
Ingenieurwissenschaften .....	251 438	226 876	10 344	4 725	1 567	5 056	1 133	-	1 737
Ingenieurwesen allgemein .....	9 789	8 447	467	336	92	64	146	-	237
Bergbau, Hüttenwesen .....	1 555	1 227	187	-	9	83	-	-	49
Maschinenbau/Verfahrenstechnik .....	101 468	92 435	3 487	1 730	615	2 250	354	-	597
Elektrotechnik .....	64 642	58 567	2 423	1 307	397	1 525	35	-	388
Verkehrstechnik, Nautik .....	12 341	11 946	192	42	6	63	59	-	33
Architektur, Innenarchitektur .....	22 943	20 842	1 289	216	95	254	26	-	221
Raumplanung .....	4 106	3 324	203	175	117	116	156	-	15
Bauingenieurwesen .....	30 883	26 746	1 937	834	236	618	340	-	172
Vermessungswesen .....	3 711	3 342	159	85	-	83	17	-	25
Kunst, Kunstwissenschaft .....	30 365	24 936	2 438	1 077	360	955	53	-	546
Kunst, Kunstwissenschaft allgemein .....	4 205	3 041	591	86	31	433	1	-	22
Bildende Kunst .....	2 712	2 049	153	93	33	15	9	-	360
Gestaltung .....	9 002	8 381	398	98	23	33	2	-	67
Darstellende Kunst, Film und Fernsehen, Theaterwissenschaft .....	3 073	2 723	111	70	19	96	15	-	39
Musik, Musikwissenschaft .....	11 373	8 742	1 185	730	254	378	26	-	58
Außerhalb der Studienbereichsgliederung .....	184	88	55	-	1	9	-	-	31
Insgesamt ...	1 061 544	913 640	63 517	18 003	14 999	40 726	4 506	289	5 864

# Zusammenfassende Übersichten

## 11 Deutsche und ausländische Studierende im Wintersemester 2003/2004 nach Fächergruppen, Studienbereichen und Art des Studiums

Fächergruppe ----- Studienbereich	Studierende insgesamt	Davon nach Art des Studiums							
		Erst- studium	Zweit- studium	Aufbau- studium	Ergänzungs-, Erweiterungs- und Zusatz- studium	Promotions- studium	Kontakt-/ Weiter- bildungs- studium	Weiter- studium zur Verbesserung der Prüfungsnote	kein Abschluss angestrebt
Weiblich									
Sprach- und Kulturwissenschaften .....	307 374	252 881	25 890	3 751	9 552	10 349	1 107	6	3 838
Sprach- und Kulturwissenschaften allgemein .....	7 140	6 115	213	432	189	119	15	-	57
Evangelische Theologie, -Religionslehre .....	5 261	3 977	520	23	502	216	-	-	23
Katholische Theologie, -Religionslehre .....	4 337	2 990	381	309	404	239	2	1	11
Philosophie .....	8 766	5 054	2 351	61	728	428	92	-	52
Geschichte .....	18 248	14 072	2 246	33	377	1 399	-	-	121
Bibliothekswissenschaft, Dokumentation, Publizistik .....	14 478	13 199	381	392	85	263	65	-	93
Allgemeine und vergleichende Literatur- und Sprachwissenschaft .....	12 412	10 262	1 218	142	63	493	6	-	228
Altphilologie (klassische Philologie), Neugriechisch .....	2 115	1 494	322	5	175	113	-	-	6
Germanistik (Deutsch, germanische Sprachen ohne Anglistik) .....	75 108	64 373	4 640	496	1 674	1 912	16	2	1 995
Anglistik, Amerikanistik .....	36 142	31 499	2 584	110	1 017	714	1	1	216
Romanistik .....	18 887	14 852	2 255	37	1 096	536	1	1	109
Slawistik, Baltistik, Finno-Ugristik .....	3 869	3 075	451	13	108	167	1	-	54
Außereuropäische Sprach- und Kulturwissenschaften .....	9 453	7 176	1 603	148	86	412	-	-	28
Kulturwissenschaften i.e.S. ....	5 212	4 465	377	51	7	253	44	-	15
Psychologie .....	25 297	21 701	1 415	323	402	1 209	190	-	57
Erziehungswissenschaften .....	48 394	38 816	4 420	817	1 826	1 770	674	-	71
Sonderpädagogik .....	12 255	9 761	513	359	813	106	-	1	702
Sport, Sportwissenschaft .....	11 896	10 905	375	66	300	226	-	2	22
Rechts-, Wirtschafts- und Sozialwissenschaften .....	307 913	274 827	15 404	4 845	3 869	5 560	1 642	295	1 471
Wirtschafts- und Gesellschaftslehre allgemein .....	3 930	3 284	55	350	174	43	12	-	12
Regionalwissenschaften .....	755	587	58	71	2	17	20	-	-
Politikwissenschaften .....	12 226	9 836	1 575	61	39	555	18	-	142
Sozialwissenschaften .....	24 183	19 981	2 684	113	520	797	-	-	88
Sozialwesen .....	46 875	43 351	2 088	625	282	109	409	-	11
Rechtswissenschaft .....	51 457	45 237	1 872	697	492	2 548	34	293	284
Verwaltungswissenschaft .....	22 183	21 205	359	311	237	43	28	-	-
Wirtschaftswissenschaften .....	137 408	123 500	6 391	2 169	2 038	1 421	1 025	2	862
Wirtschaftsingenieurwesen .....	8 896	7 846	322	448	85	27	96	-	72
Mathematik, Naturwissenschaften .....	127 947	108 588	8 342	1 102	1 397	7 785	156	1	576
Mathematik, Naturwissenschaften allgemein .....	2 399	2 127	71	28	65	77	27	-	4
Mathematik .....	25 031	21 629	2 378	286	326	362	-	1	49
Informatik .....	20 814	17 913	1 526	462	435	244	127	-	107
Physik, Astronomie .....	5 735	4 056	837	27	128	627	-	-	60
Chemie .....	16 198	12 765	1 173	129	109	1 890	-	-	132
Pharmazie .....	9 565	8 786	183	9	-	572	-	-	15
Biologie .....	31 480	27 201	659	80	103	3 282	-	-	155
Geowissenschaften (ohne Geographie) .....	4 748	3 496	824	32	10	367	2	-	17
Geographie .....	11 977	10 615	691	49	221	364	-	-	37
Humanmedizin .....	54 171	50 742	1 739	131	101	1 295	9	-	154
Humanmedizin (ohne Zahnmedizin) .....	46 631	43 775	1 555	131	101	913	9	-	147
Zahnmedizin .....	7 540	6 967	184	-	-	382	-	-	7
Veterinärmedizin .....	6 315	5 006	77	6	-	1 221	-	-	5
Agrar-, Forst- und Ernährungswissenschaften .....	21 623	19 288	786	415	242	776	23	-	93
Landespflege, Umweltgestaltung .....	4 346	4 126	76	41	35	60	-	-	8
Agrarwissenschaften, Lebensmittel- und Getränketechnologie .....	8 554	7 170	498	284	55	455	17	-	75
Forstwissenschaft, Holzwirtschaft .....	1 359	1 164	16	86	-	79	6	-	8
Ernährungs- und Haushaltswissenschaften .....	7 364	6 828	196	4	152	182	-	-	2
Ingenieurwissenschaften .....	66 525	57 992	4 093	1 581	578	1 069	368	-	844
Ingenieurwesen allgemein .....	2 309	1 917	138	91	41	25	41	-	56
Bergbau, Hüttenwesen .....	454	350	65	1	3	17	-	-	18
Maschinenbau/Verfahrenstechnik .....	20 421	18 099	945	495	215	389	65	-	213
Elektrotechnik .....	5 545	4 666	377	204	41	146	6	-	105
Verkehrstechnik, Nautik .....	1 128	1 031	39	8	-	17	27	-	6
Architektur, Innenarchitektur .....	22 924	20 765	1 246	256	117	182	30	-	328
Raumplanung .....	3 063	2 417	152	232	77	79	89	-	17
Bauingenieurwesen .....	9 070	7 311	1 045	269	84	178	105	-	78
Vermessungswesen .....	1 611	1 436	86	25	-	36	5	-	23
Kunst, Kunstwissenschaft .....	53 903	44 858	4 063	1 632	846	1 706	93	-	705
Kunst, Kunstwissenschaft allgemein .....	16 592	13 701	1 272	263	123	1 181	1	-	51
Bildende Kunst .....	3 438	2 556	234	145	31	13	8	-	451
Gestaltung .....	14 085	13 070	701	95	102	35	7	-	75
Darstellende Kunst, Film und Fernsehen, Theaterwissenschaft .....	4 882	4 262	190	140	50	170	37	-	33
Musik, Musikwissenschaft .....	14 906	11 269	1 666	989	540	307	40	-	95
Außerhalb der Studienbereichsgliederung .....	254	107	65	1	4	15	-	-	62
Insgesamt ...	957 921	825 194	60 834	13 530	16 889	30 002	3 398	304	7 770



# Zusammenfassende Übersichten

## 12 Studierende im Wintersemester 2003/2004 nach der Trägerschaft der Hochschule

Gegenstand der Nachweisung	Insgesamt		Davon ...											
			Bund		Land		Kommune		Privat		Kirchlich		Sonstige	
	zus.	weibl.	zus.	weibl.	zus.	weibl.	zus.	weibl.	zus.	weibl.	zus.	weibl.	zus.	weibl.
<b>Länder</b>														
Baden-Württemberg .....	231 322	107 686	2 187	1 453	220 704	102 031	-	-	5 055	2 148	2 383	1 717	993	337
Bayern .....	244 823	118 642	2 903	86	233 578	113 226	546	307	166	81	7 630	4 942	-	-
Berlin .....	143 540	72 359	1 516	970	139 091	69 691	-	-	1 245	423	1 688	1 275	-	-
Brandenburg .....	39 614	19 678	-	-	39 469	19 648	-	-	86	9	59	21	-	-
Bremen .....	33 579	16 123	-	-	33 007	15 873	-	-	572	250	-	-	-	-
Hamburg .....	71 320	32 621	1 888	55	64 229	30 661	-	-	4 947	1 723	256	182	-	-
Hessen .....	177 756	82 423	388	149	170 807	79 669	165	77	4 912	1 548	1 484	980	-	-
Mecklenburg-Vorpommern .....	32 005	16 313	-	-	32 005	16 313	-	-	-	-	-	-	-	-
Niedersachsen .....	152 058	74 523	-	-	148 381	72 238	-	-	1 605	731	2 072	1 554	-	-
Nordrhein-Westfalen .....	531 548	241 805	1 296	628	510 673	231 977	-	-	13 492	4 692	6 087	4 508	-	-
Rheinland-Pfalz .....	96 139	47 821	255	132	93 164	46 203	-	-	445	76	1 693	1 143	582	267
Saarland .....	19 486	9 124	-	-	19 223	8 913	-	-	-	-	263	211	-	-
Sachsen .....	103 003	48 833	-	-	100 474	47 791	-	-	1 965	653	564	389	-	-
Sachsen-Anhalt .....	48 715	25 394	-	-	48 446	25 296	-	-	-	-	269	98	-	-
Schleswig-Holstein .....	45 364	20 858	456	121	40 346	19 459	-	-	4 562	1 278	-	-	-	-
Thüringen .....	49 193	23 718	-	-	49 193	23 718	-	-	-	-	-	-	-	-
<b>Hochschularten</b>														
Universitäten .....	1 413 926	710 951	4 791	141	1 399 124	706 053	-	-	4 982	1 780	4 447	2 710	582	267
Pädagogische Hochschulen .....	20 214	16 163	-	-	20 214	16 163	-	-	-	-	-	-	-	-
Theologische Hochschulen .....	2 539	1 043	-	-	-	-	-	-	-	-	2 539	1 043	-	-
Kunsthochschulen .....	31 211	17 925	-	-	29 977	17 294	711	384	357	170	166	77	-	-
Fachhochschulen (ohne VerwFH) .....	513 483	192 534	-	-	461 481	167 345	-	-	33 713	11 662	17 296	13 190	993	337
Verwaltungsfachhochschulen .....	38 092	19 305	6 098	3 453	31 994	15 852	-	-	-	-	-	-	-	-
<b>Fächergruppen</b>														
Sprach- und Kulturwissenschaften .....	447 574	307 374	785	41	440 223	303 429	-	-	778	556	5 788	3 348	-	-
Sport .....	28 672	11 896	117	9	28 555	11 887	-	-	-	-	-	-	-	-
Rechts-, Wirtschafts- und Sozialwissenschaften .....	641 435	307 913	8 125	3 506	587 160	280 210	-	-	27 047	10 483	17 908	13 224	1 195	490
Mathematik, Naturwissenschaften .....	357 953	127 947	300	8	351 359	126 615	-	-	5 662	1 023	458	285	174	16
Humanmedizin .....	94 225	54 171	-	-	93 748	53 882	-	-	477	289	-	-	-	-
Veterinärmedizin .....	7 688	6 315	-	-	7 688	6 315	-	-	-	-	-	-	-	-
Agrar-, Forst- und Ernährungs- wissenschaften .....	39 249	21 623	-	-	39 249	21 623	-	-	-	-	-	-	-	-
Ingenieurwissenschaften .....	317 963	66 525	1 560	30	312 402	66 000	-	-	3 902	471	-	-	99	24
Kunst, Kunstwissenschaft .....	84 268	53 903	-	-	81 970	52 492	711	384	1 186	790	294	163	107	74
Sonstige Fächer und ungeklärt .....	438	254	2	-	436	254	-	-	-	-	-	-	-	-
<b>Staatsangehörigkeit</b>														
Deutsche .....	1 773 329	837 611	10 747	3 585	1 702 185	804 712	461	243	35 746	12 473	22 763	16 027	1 427	571
Ausländer .....	246 136	120 310	142	9	240 605	117 995	250	141	3 306	1 139	1 685	993	148	33
<b>Insgesamt</b>														
Insgesamt ...	2 019 465	957 921	10 889	3 594	1 942 790	922 707	711	384	39 052	13 612	24 448	17 020	1 575	604

## Zusammenfassende Übersichten

### 13 Nebenhörer/-innen im Wintersemester 2003/2004 nach Ländern, Hochschularten und Fächergruppen

Land Hochschulart Fächergruppe	Ge- schl.	Insgesamt			Deutsche Studierende			Ausländische Studierende		
		insgesamt	und zwar im ersten		zusammen	und zwar im ersten		zusammen	und zwar im ersten	
			Hochschul- semester	Fach- semester		Hochschul- semester	Fach- semester		Hochschul- semester	Fach- semester
Länder										
Baden-Württemberg	m	612	41	125	545	34	114	67	7	11
	w	1 383	67	284	1 277	43	260	106	24	24
	i	1 995	108	409	1 822	77	374	173	31	35
Bayern	m	-	-	-	-	-	-	-	-	-
	w	-	-	-	-	-	-	-	-	-
	i	-	-	-	-	-	-	-	-	-
Berlin	m	2 154	347	631	1 692	111	345	462	236	286
	w	3 524	337	816	2 952	147	572	572	190	244
	i	5 678	684	1 447	4 644	258	917	1 034	426	530
Brandenburg	m	111	13	44	104	9	42	7	4	2
	w	193	16	80	179	12	71	14	4	9
	i	304	29	124	283	21	113	21	8	11
Bremen	m	-	-	-	-	-	-	-	-	-
	w	-	-	-	-	-	-	-	-	-
	i	-	-	-	-	-	-	-	-	-
Hamburg	m	-	-	-	-	-	-	-	-	-
	w	6	-	-	6	-	-	-	-	-
	i	6	-	-	6	-	-	-	-	-
Hessen	m	56	1	7	56	1	7	-	-	-
	w	80	4	14	78	4	14	2	-	-
	i	136	5	21	134	5	21	2	-	-
Mecklenburg-Vorpommern	m	31	3	6	30	3	6	1	-	-
	w	87	11	22	86	10	21	1	1	1
	i	118	14	28	116	13	27	2	1	1
Niedersachsen	m	197	28	42	188	26	38	9	2	4
	w	446	46	74	423	41	67	23	5	7
	i	643	74	116	611	67	105	32	7	11
Nordrhein-Westfalen	m	5 590	191	888	5 065	173	798	525	18	90
	w	4 328	191	732	4 003	180	664	325	11	68
	i	9 918	382	1 620	9 068	353	1 462	850	29	158
Rheinland-Pfalz	m	127	4	17	122	4	16	5	-	1
	w	281	18	36	272	18	33	9	-	3
	i	408	22	53	394	22	49	14	-	4
Saarland	m	18	1	8	16	1	7	2	-	1
	w	14	-	6	13	-	6	1	-	-
	i	32	1	14	29	1	13	3	-	1
Sachsen	m	109	11	28	107	10	27	2	1	1
	w	177	10	24	173	9	23	4	1	1
	i	286	21	52	280	19	50	6	2	2
Sachsen-Anhalt	m	69	6	12	67	5	11	2	1	1
	w	96	11	26	93	11	25	3	-	1
	i	165	17	38	160	16	36	5	1	2
Schleswig-Holstein	m	15	-	-	13	-	-	2	-	-
	w	27	-	-	27	-	-	-	-	-
	i	42	-	-	40	-	-	2	-	-
Thüringen	m	164	12	49	161	11	47	3	1	2
	w	251	10	53	247	9	52	4	1	1
	i	415	22	102	408	20	99	7	2	3

## Zusammenfassende Übersichten

### 13 Nebenhörer/-innen im Wintersemester 2003/2004 nach Ländern, Hochschularten und Fächergruppen

Land Hochschulart Fächergruppe	Ge- schl.	Insgesamt			Deutsche Studierende			Ausländische Studierende		
		insgesamt	und zwar im ersten		zusammen	und zwar im ersten		zusammen	und zwar im ersten	
			Hochschul- semester	Fach- semester		Hochschul- semester	Fach- semester		Hochschul- semester	Fach- semester
Hochschularten										
Universitäten	m	7 983	536	1 629	7 140	314	1 297	843	222	332
	w	9 987	597	1 920	9 080	416	1 643	907	181	277
	i	17 970	1 133	3 549	16 220	730	2 940	1 750	403	609
Pädagogische Hochschulen	m	-	-	-	-	-	-	-	-	-
	w	-	-	-	-	-	-	-	-	-
	i	-	-	-	-	-	-	-	-	-
Theologische Hochschulen	m	100	12	22	96	12	22	4	-	-
	w	204	39	54	194	36	51	10	3	3
	i	304	51	76	290	48	73	14	3	3
Kunsthochschulen	m	247	13	44	242	13	43	5	-	1
	w	236	13	67	212	11	60	24	2	7
	i	483	26	111	454	24	103	29	2	8
Fachhochschulen (ohne Verwaltungs-FH)	m	923	97	162	688	49	96	235	48	66
	w	466	72	126	343	21	54	123	51	72
	i	1 389	169	288	1 031	70	150	358	99	138
Verwaltungsfachhochschulen	m	-	-	-	-	-	-	-	-	-
	w	-	-	-	-	-	-	-	-	-
	i	-	-	-	-	-	-	-	-	-
Fächergruppen 1)										
Sprach- und Kulturwissen- schaften	m	2 820	166	497	2 590	115	408	230	51	89
	w	5 948	323	1 078	5 450	240	935	498	83	143
	i	8 768	489	1 575	8 040	355	1 343	728	134	232
Sport	m	617	25	62	600	25	61	17	-	1
	w	663	31	73	651	31	73	12	-	-
	i	1 280	56	135	1 251	56	134	29	-	1
Rechts-, Wirtschafts- und Sozialwissenschaften	m	2 549	168	567	2 304	108	481	245	60	86
	w	1 894	130	440	1 664	80	369	230	50	71
	i	4 443	298	1 007	3 968	188	850	475	110	157
Mathematik, Naturwissen- schaften	m	1 797	125	358	1 549	82	289	248	43	69
	w	1 132	114	261	1 004	77	212	128	37	49
	i	2 929	239	619	2 553	159	501	376	80	118
Humanmedizin	m	223	16	60	183	13	41	40	3	19
	w	145	4	45	124	4	35	21	-	10
	i	368	20	105	307	17	76	61	3	29
Veterinärmedizin	m	-	-	-	-	-	-	-	-	-
	w	-	-	-	-	-	-	-	-	-
	i	-	-	-	-	-	-	-	-	-
Agrar-, Forst- und Ernährungswissenschaften	m	50	12	20	32	4	12	18	8	8
	w	50	11	28	30	2	15	20	9	13
	i	100	23	48	62	6	27	38	17	21
Ingenieurwissenschaften	m	829	114	210	565	14	89	264	100	121
	w	249	53	102	158	2	43	91	51	59
	i	1 078	167	312	723	16	132	355	151	180
Kunst, Kunstwissenschaft	m	368	32	83	343	27	77	25	5	6
	w	812	55	140	748	48	126	64	7	14
	i	1 180	87	223	1 091	75	203	89	12	20
Außerhalb der Studien- bereichsgliederung	m	-	-	-	-	-	-	-	-	-
	w	-	-	-	-	-	-	-	-	-
	i	-	-	-	-	-	-	-	-	-
Insgesamt										
Insgesamt	m	9 253	658	1 857	8 166	388	1 458	1 087	270	399
	w	10 893	721	2 167	9 829	484	1 808	1 064	237	359
	i	20 146	1 379	4 024	17 995	872	3 266	2 151	507	758

1) Fächergruppe des 1. Studienfachs.

# Zusammenfassende Übersichten

## 14 Deutsche und ausländische Studienanfänger/-innen im Sommersemester 2003 nach Fächergruppen und Studienbereichen

Fächergruppe ..... Studienbereich	Insgesamt		Deutsche Studienanfänger/-innen		Ausländische Studienanfänger/-innen	
	und zwar im ersten		und zwar im ersten		und zwar im ersten	
	Hochschul- semester	Fach- semester	Hochschul- semester	Fach- semester	Hochschul- semester	Fach- semester
<b>Insgesamt</b>						
Sprach- und Kulturwissenschaften .....	14 793	33 438	8 787	25 940	6 006	7 498
Sprach- und Kulturwissenschaften allgemein .....	352	655	224	497	128	158
Evangelische Theologie, -Religionslehre .....	200	666	154	600	46	66
Katholische Theologie, -Religionslehre .....	190	641	126	544	64	97
Philosophie .....	721	2 621	495	2 290	226	331
Geschichte .....	1 459	3 807	1 032	3 236	427	571
Bibliothekswissenschaft, Dokumentation, Publizistik .....	397	738	305	632	92	106
Allgemeine und vergleichende Literatur- und Sprachwissenschaft .....	455	991	217	692	238	299
Altphilologie (klassische Philologie), Neugriechisch .....	158	473	94	398	64	75
Germanistik (Deutsch, germanische Sprachen ohne Anglistik) .....	5 147	8 722	1 992	5 267	3 155	3 455
Anglistik, Amerikanistik .....	1 958	4 217	1 402	3 471	556	746
Romanistik .....	963	2 437	703	2 018	260	419
Slawistik, Baltistik, Finno-Ugristik .....	177	441	62	254	115	187
Außereuropäische Sprach- und Kulturwissenschaften .....	539	1 807	359	1 449	180	358
Kulturwissenschaften i.e.S. ....	219	536	171	458	48	78
Psychologie .....	236	727	138	616	98	111
Erziehungswissenschaften .....	1 421	3 490	1 125	3 063	296	427
Sonderpädagogik .....	201	469	188	455	13	14
Sport, Sportwissenschaft .....	624	1 265	455	1 070	169	195
Rechts-, Wirtschafts- und Sozialwissenschaften .....	22 310	37 720	17 472	31 675	4 838	6 045
Wirtschafts- und Gesellschaftslehre allgemein .....	420	652	359	580	61	72
Regionalwissenschaften .....	54	156	37	136	17	20
Politikwissenschaften .....	732	1 632	454	1 267	278	365
Sozialwissenschaften .....	1 150	2 814	813	2 305	337	509
Sozialwesen .....	1 776	2 619	1 634	2 450	142	169
Rechtswissenschaft .....	2 694	5 083	2 088	4 216	606	867
Verwaltungswissenschaft .....	1 719	2 726	1 649	2 620	70	106
Wirtschaftswissenschaften .....	12 847	20 391	9 721	16 700	3 126	3 691
Wirtschaftsingenieurwesen .....	918	1 647	717	1 401	201	246
Mathematik, Naturwissenschaften .....	9 685	19 975	6 411	15 721	3 274	4 254
Mathematik, Naturwissenschaften allgemein .....	130	290	106	257	24	33
Mathematik .....	1 755	4 381	1 218	3 530	537	851
Informatik .....	2 861	5 091	1 881	3 941	980	1 150
Physik, Astronomie .....	1 096	2 488	733	1 977	363	511
Chemie .....	1 354	2 698	697	1 848	657	850
Pharmazie .....	733	1 046	634	911	99	135
Biologie .....	834	1 700	460	1 296	374	404
Geowissenschaften (ohne Geographie) .....	364	873	255	745	109	128
Geographie .....	558	1 408	427	1 216	131	192
Humanmedizin .....	2 520	3 896	1 995	3 303	525	593
Humanmedizin (ohne Zahnmedizin) .....	1 978	3 018	1 532	2 536	446	482
Zahnmedizin .....	542	878	463	767	79	111
Veterinärmedizin .....	66	381	36	351	30	30
Agrar-, Forst- und Ernährungswissenschaften .....	804	1 516	370	1 038	434	478
Landespflege, Umweltgestaltung .....	48	72	30	59	18	13
Agrarwissenschaften, Lebensmittel- und Getränketechnologie .....	537	1 012	194	624	343	388
Forstwissenschaft, Holzwirtschaft .....	78	153	31	102	47	51
Ernährungs- und Haushaltswissenschaften .....	141	279	115	253	26	26
Ingenieurwissenschaften .....	7 516	11 503	4 274	8 057	3 242	3 446
Ingenieurwesen allgemein .....	397	734	215	444	182	290
Bergbau, Hüttenwesen .....	66	125	18	62	48	63
Maschinenbau/Verfahrenstechnik .....	3 395	5 080	2 036	3 638	1 359	1 442
Elektrotechnik .....	1 611	2 229	662	1 250	949	979
Verkehrstechnik, Nautik .....	354	401	287	346	67	55
Architektur, Innenarchitektur .....	841	1 257	561	995	280	262
Raumplanung .....	74	181	39	139	35	42
Bauingenieurwesen .....	683	1 304	400	1 038	283	266
Vermessungswesen .....	95	192	56	145	39	47
Kunst, Kunstwissenschaft .....	2 199	4 120	1 382	3 257	817	863
Kunst, Kunstwissenschaft allgemein .....	506	1 243	386	1 079	120	164
Bildende Kunst .....	69	119	34	85	35	34
Gestaltung .....	648	989	489	863	159	126
Darstellende Kunst, Film und Fernsehen, Theaterwissenschaft .....	119	213	62	165	57	48
Musik, Musikwissenschaft .....	857	1 556	411	1 065	446	491
Außerhalb der Studienbereichsgliederung .....	222	243	8	25	214	218
Insgesamt ...	60 739	114 057	41 190	90 437	19 549	23 620

# Zusammenfassende Übersichten

## 14 Deutsche und ausländische Studienanfänger/-innen im Sommersemester 2003 nach Fächergruppen und Studienbereichen

Fächergruppe ..... Studienbereich	Insgesamt		Deutsche Studienanfänger/-innen		Ausländische Studienanfänger/-innen	
	und zwar im ersten		und zwar im ersten		und zwar im ersten	
	Hochschul- semester	Fach- semester	Hochschul- semester	Fach- semester	Hochschul- semester	Fach- semester
<b>Männlich</b>						
Sprach- und Kulturwissenschaften .....	4 669	11 437	2 974	9 189	1 695	2 248
Sprach- und Kulturwissenschaften allgemein .....	92	175	60	130	32	45
Evangelische Theologie, -Religionslehre .....	91	269	62	229	29	40
Katholische Theologie, -Religionslehre .....	98	299	56	234	42	65
Philosophie .....	401	1 358	291	1 173	110	185
Geschichte .....	827	2 068	639	1 812	188	256
Bibliothekswissenschaft, Dokumentation, Publizistik .....	129	255	102	220	27	35
Allgemeine und vergleichende Literatur- und Sprachwissenschaft .....	124	306	69	225	55	81
Altphilologie (klassische Philologie), Neugriechisch .....	66	199	43	173	23	26
Germanistik (Deutsch, germanische Sprachen ohne Anglistik) .....	1 382	2 387	535	1 460	847	927
Anglistik, Amerikanistik .....	557	1 288	439	1 105	118	183
Romanistik .....	217	611	158	515	59	96
Slawistik, Baltistik, Finno-Ugristik .....	33	129	16	96	17	33
Außereuropäische Sprach- und Kulturwissenschaften .....	203	758	152	625	51	133
Kulturwissenschaften i.e.S. ....	56	153	43	132	13	21
Psychologie .....	42	192	28	177	14	15
Erziehungswissenschaften .....	305	879	235	773	70	106
Sonderpädagogik .....	46	111	46	110	-	1
Sport, Sportwissenschaft .....	424	813	309	679	115	134
Rechts-, Wirtschafts- und Sozialwissenschaften .....	11 350	19 921	9 317	17 260	2 033	2 661
Wirtschafts- und Gesellschaftslehre allgemein .....	188	316	168	290	20	26
Regionalwissenschaften .....	24	56	19	52	5	4
Politikwissenschaften .....	390	925	287	777	103	148
Sozialwissenschaften .....	415	1 093	328	938	87	155
Sozialwesen .....	401	651	376	615	25	36
Rechtswissenschaft .....	1 476	2 718	1 232	2 376	244	342
Verwaltungswissenschaft .....	1 102	1 645	1 065	1 583	37	62
Wirtschaftswissenschaften .....	6 684	11 259	5 302	9 535	1 382	1 724
Wirtschaftsingenieurwesen .....	670	1 258	540	1 094	130	164
Mathematik, Naturwissenschaften .....	6 016	12 106	4 043	9 530	1 973	2 576
Mathematik, Naturwissenschaften allgemein .....	45	112	34	99	11	13
Mathematik .....	957	2 364	643	1 855	314	509
Informatik .....	2 322	4 101	1 603	3 264	719	837
Physik, Astronomie .....	893	1 871	632	1 499	261	372
Chemie .....	766	1 488	410	1 027	356	461
Pharmazie .....	175	281	152	242	23	39
Biologie .....	314	619	168	457	146	162
Geowissenschaften (ohne Geographie) .....	214	506	146	428	68	78
Geographie .....	330	764	255	659	75	105
Humanmedizin .....	1 109	1 671	860	1 382	249	289
Humanmedizin (ohne Zahnmedizin) .....	878	1 292	663	1 056	215	236
Zahnmedizin .....	231	379	197	326	34	53
Veterinärmedizin .....	36	90	20	75	16	15
Agrar-, Forst- und Ernährungswissenschaften .....	358	672	141	422	217	250
Landespflege, Umweltgestaltung .....	23	33	16	28	7	5
Agrarwissenschaften, Lebensmittel- und Getränketechnologie .....	264	495	86	286	178	209
Forstwissenschaft, Holzwirtschaft .....	48	97	23	69	25	28
Ernährungs- und Haushaltswissenschaften .....	23	47	16	39	7	8
Ingenieurwissenschaften .....	5 626	8 529	3 248	5 968	2 378	2 561
Ingenieurwesen allgemein .....	308	570	169	347	139	223
Bergbau, Hüttenwesen .....	47	94	13	46	34	48
Maschinenbau/Verfahrenstechnik .....	2 615	3 889	1 615	2 812	1 000	1 077
Elektrotechnik .....	1 386	1 925	607	1 121	779	804
Verkehrstechnik, Nautik .....	324	362	267	317	57	45
Architektur, Innenarchitektur .....	349	587	218	463	131	124
Raumplanung .....	33	85	17	66	16	19
Bauingenieurwesen .....	500	881	305	697	195	184
Vermessungswesen .....	64	136	37	99	27	37
Kunst, Kunstwissenschaft .....	782	1 448	485	1 127	297	321
Kunst, Kunstwissenschaft allgemein .....	105	299	71	252	34	47
Bildende Kunst .....	30	50	14	34	16	16
Gestaltung .....	258	363	190	313	68	50
Darstellende Kunst, Film und Fernsehen, Theaterwissenschaft .....	34	67	20	52	14	15
Musik, Musikwissenschaft .....	355	669	190	476	165	193
Außerhalb der Studienbereichsgliederung .....	101	111	1	9	100	102
Insgesamt ...	30 471	56 798	21 398	45 641	9 073	11 157

# Zusammenfassende Übersichten

## 14 Deutsche und ausländische Studienanfänger/-innen im Sommersemester 2003 nach Fächergruppen und Studienbereichen

Fächergruppe ..... Studienbereich	Insgesamt		Deutsche Studienanfänger/-innen		Ausländische Studienanfänger/-innen	
	und zwar im ersten		und zwar im ersten		und zwar im ersten	
	Hochschul- semester	Fach- semester	Hochschul- semester	Fach- semester	Hochschul- semester	Fach- semester
<b>Weiblich</b>						
Sprach- und Kulturwissenschaften .....	10 124	22 001	5 813	16 751	4 311	5 250
Sprach- und Kulturwissenschaften allgemein .....	260	480	164	367	96	113
Evangelische Theologie, -Religionslehre .....	109	397	92	371	17	26
Katholische Theologie, -Religionslehre .....	92	342	70	310	22	32
Philosophie .....	320	1 263	204	1 117	116	146
Geschichte .....	632	1 739	393	1 424	239	315
Bibliothekswissenschaft, Dokumentation, Publizistik .....	268	483	203	412	65	71
Allgemeine und vergleichende Literatur- und Sprachwissenschaft .....	331	685	148	467	183	218
Altphilologie (klassische Philologie), Neugriechisch .....	92	274	51	225	41	49
Germanistik (Deutsch, germanische Sprachen ohne Anglistik) .....	3 765	6 335	1 457	3 807	2 308	2 528
Anglistik, Amerikanistik .....	1 401	2 929	963	2 366	438	563
Romanistik .....	746	1 826	545	1 503	201	323
Slawistik, Baltistik, Finno-Ugristik .....	144	312	46	158	98	154
Außereuropäische Sprach- und Kulturwissenschaften .....	336	1 049	207	824	129	225
Kulturwissenschaften i.e.S. ....	163	383	128	326	35	57
Psychologie .....	194	535	110	439	84	96
Erziehungswissenschaften .....	1 116	2 611	890	2 290	226	321
Sonderpädagogik .....	155	358	142	345	13	13
Sport, Sportwissenschaft .....	200	452	146	391	54	61
Rechts-, Wirtschafts- und Sozialwissenschaften .....	10 960	17 799	8 155	14 415	2 805	3 384
Wirtschafts- und Gesellschaftslehre allgemein .....	232	336	191	290	41	46
Regionalwissenschaften .....	30	100	18	84	12	16
Politikwissenschaften .....	342	707	167	490	175	217
Sozialwissenschaften .....	735	1 721	485	1 367	250	354
Sozialwesen .....	1 375	1 968	1 258	1 835	117	133
Rechtswissenschaft .....	1 218	2 365	856	1 840	362	525
Verwaltungswissenschaft .....	617	1 081	584	1 037	33	44
Wirtschaftswissenschaften .....	6 163	9 132	4 419	7 165	1 744	1 967
Wirtschaftsingenieurwesen .....	248	389	177	307	71	82
Mathematik, Naturwissenschaften .....	3 669	7 869	2 368	6 191	1 301	1 678
Mathematik, Naturwissenschaften allgemein .....	85	178	72	158	13	20
Mathematik .....	798	2 017	575	1 675	223	342
Informatik .....	539	990	278	677	261	313
Physik, Astronomie .....	203	617	101	478	102	139
Chemie .....	588	1 210	287	821	301	389
Pharmazie .....	558	765	482	669	76	96
Biologie .....	520	1 081	292	839	228	242
Geowissenschaften (ohne Geographie) .....	150	367	109	317	41	50
Geographie .....	228	644	172	557	56	87
Humanmedizin .....	1 411	2 225	1 135	1 921	276	304
Humanmedizin (ohne Zahnmedizin) .....	1 100	1 726	869	1 480	231	246
Zahnmedizin .....	311	499	266	441	45	58
Veterinärmedizin .....	30	291	16	276	14	15
Agrar-, Forst- und Ernährungswissenschaften .....	446	844	229	616	217	228
Landespflege, Umweltgestaltung .....	25	39	14	31	11	8
Agrarwissenschaften, Lebensmittel- und Getränketechnologie .....	273	517	108	338	165	179
Forstwissenschaft, Holzwirtschaft .....	30	56	8	33	22	23
Ernährungs- und Haushaltswissenschaften .....	118	232	99	214	19	18
Ingenieurwissenschaften .....	1 890	2 974	1 026	2 089	864	885
Ingenieurwesen allgemein .....	89	164	46	97	43	67
Bergbau, Hüttenwesen .....	19	31	5	16	14	15
Maschinenbau/Verfahrenstechnik .....	780	1 191	421	826	359	365
Elektrotechnik .....	225	304	55	129	170	175
Verkehrstechnik, Nautik .....	30	39	20	29	10	10
Architektur, Innenarchitektur .....	492	670	343	532	149	138
Raumplanung .....	41	96	22	73	19	23
Bauingenieurwesen .....	183	423	95	341	88	82
Vermessungswesen .....	31	56	19	46	12	10
Kunst, Kunstwissenschaft .....	1 417	2 672	897	2 130	520	542
Kunst, Kunstwissenschaft allgemein .....	401	944	315	827	86	117
Bildende Kunst .....	39	69	20	51	19	18
Gestaltung .....	390	626	299	550	91	76
Darstellende Kunst, Film und Fernsehen, Theaterwissenschaft .....	85	146	42	113	43	33
Musik, Musikwissenschaft .....	502	887	221	589	281	298
Außerhalb der Studienbereichsgliederung .....	121	132	7	16	114	116
Insgesamt ...	30 268	57 259	19 792	44 796	10 476	12 463

# Wintersemester 2003/2004

## 1 Studierende und Studienanfänger/-innen nach Hochschularten, Ländern und Hochschulen

Land ----- Hochschule	Ge- schl.	Insgesamt			Deutsche Studierende			Ausländische Studierende		
		insgesamt	und zwar im ersten		zusammen	und zwar im ersten		zusammen	und zwar im ersten	
			Hochschul- semester	Fach- semester			Hochschul- semester		Fach- semester	
Universitäten										
Baden-Württemberg										
U Freiburg i.Br.	m	10 094	1 904	2 443	8 563	1 427	1 860	1 531	477	583
	w	10 643	2 198	2 732	8 436	1 447	1 856	2 207	751	876
	i	20 737	4 102	5 175	16 999	2 874	3 716	3 738	1 228	1 459
U Heidelberg	m	10 898	2 072	2 463	9 058	1 609	2 076	1 840	463	387
	w	13 847	2 686	3 050	10 753	1 915	2 421	3 094	771	629
	i	24 745	4 758	5 513	19 811	3 524	4 497	4 934	1 234	1 016
U Hohenheim	m	2 340	477	615	1 938	381	489	402	96	126
	w	2 732	603	767	2 312	479	621	420	124	146
	i	5 072	1 080	1 382	4 250	860	1 110	822	220	272
U Karlsruhe	m	11 766	2 400	2 585	9 672	1 897	2 194	2 094	503	391
	w	4 379	872	991	3 352	634	810	1 027	238	181
	i	16 145	3 272	3 576	13 024	2 531	3 004	3 121	741	572
U Konstanz	m	4 230	996	1 277	3 769	837	1 085	461	159	192
	w	4 661	1 194	1 465	3 834	879	1 093	827	315	372
	i	8 891	2 190	2 742	7 603	1 716	2 178	1 288	474	564
U Mannheim	m	6 296	1 035	1 305	5 516	835	1 068	780	200	237
	w	5 888	1 090	1 395	4 755	804	1 048	1 133	286	347
	i	12 184	2 125	2 700	10 271	1 639	2 116	1 913	486	584
U Stuttgart	m	13 179	2 958	3 635	10 034	2 275	2 740	3 145	683	895
	w	6 273	1 302	1 741	4 108	843	1 102	2 165	459	639
	i	19 452	4 260	5 376	14 142	3 118	3 842	5 310	1 142	1 534
U Tübingen	m	9 440	1 440	1 961	8 181	1 126	1 584	1 259	314	377
	w	11 570	2 036	2 633	9 715	1 477	2 013	1 855	559	620
	i	21 010	3 476	4 594	17 896	2 603	3 597	3 114	873	997
U Ulm	m	4 032	706	866	3 499	605	742	533	101	124
	w	2 735	509	615	2 400	435	533	335	74	82
	i	6 767	1 215	1 481	5 899	1 040	1 275	868	175	206
Priv. wiss. H Bierbronnen	m	26	4	5	15	3	4	11	1	1
	w	10	1	1	7	1	1	3	-	-
	i	36	5	6	22	4	5	14	1	1
Intern. University in Germany, Bruchsal (Priv. wiss. H)	m	122	40	45	52	8	10	70	32	35
	w	52	23	23	19	5	5	33	18	18
	i	174	63	68	71	13	15	103	50	53
Internationale Hochschule Calw (Priv. wiss. H)	m	3	-	-	3	-	-	-	-	-
	w	67	-	-	63	-	-	4	-	-
	i	70	-	-	66	-	-	4	-	-
Wissenschaftliche Hochschule Lahr (Priv. Fern-H)	m	221	-	37	212	-	36	9	-	1
	w	72	-	12	71	-	12	1	-	-
	i	293	-	49	283	-	48	10	-	1
Stuttgart, Institute of Management and Technology (Priv. wiss. H)	m	79	27	35	18	3	10	61	24	25
	w	31	15	15	2	1	1	29	14	14
	i	110	42	50	20	4	11	90	38	39
Freie H Stuttgart, Seminar für Waldorfpädagogik (Priv. H)	m	65	20	39	46	6	24	19	14	15
	w	127	38	71	92	19	47	35	19	24
	i	192	58	110	138	25	71	54	33	39

# Wintersemester 2003/2004

## 1 Studierende und Studienanfänger/-innen nach Hochschularten, Ländern und Hochschulen

Land ----- Hochschule	Ge- schl.	Insgesamt			Deutsche Studierende			Ausländische Studierende		
		insgesamt	und zwar im ersten Hochschul-   Fach- semester		zusammen	und zwar im ersten Hochschul-   Fach- semester		zusammen	und zwar im ersten Hochschul-   Fach- semester	
Universitäten										
Zeppelin University Friedrichshafen	m	44	8	10	36	7	9	8	1	1
	w	36	11	12	25	8	10	11	3	2
	i	80	19	22	61	15	19	19	4	3
Baden-Württemberg zusammen	m	72 835	14 087	17 321	60 612	11 019	13 931	12 223	3 068	3 390
	w	63 123	12 578	15 523	49 944	8 947	11 573	13 179	3 631	3 950
	i	135 958	26 665	32 844	110 556	19 966	25 504	25 402	6 699	7 340
Bayern										
U Augsburg	m	6 194	1 139	1 572	5 499	1 025	1 388	695	114	184
	w	7 987	1 408	1 857	6 862	1 184	1 546	1 125	224	311
	i	14 181	2 547	3 429	12 361	2 209	2 934	1 820	338	495
U Bamberg	m	3 163	563	813	2 954	490	708	209	73	105
	w	4 990	1 003	1 367	4 589	840	1 154	401	163	213
	i	8 153	1 566	2 180	7 543	1 330	1 862	610	236	318
U Bayreuth	m	4 671	1 033	1 331	4 375	930	1 208	296	103	123
	w	4 055	981	1 226	3 677	806	1 032	378	175	194
	i	8 726	2 014	2 557	8 052	1 736	2 240	674	278	317
Kath. U Eichstätt-Ingolstadt - in Eichstätt	m	1 058	186	268	912	142	222	146	44	46
	w	2 310	490	615	2 073	413	524	237	77	91
	i	3 368	676	883	2 985	555	746	383	121	137
- in Ingolstadt	m	651	119	143	620	101	123	31	18	20
	w	327	80	86	284	55	60	43	25	26
	i	978	199	229	904	156	183	74	43	46
- in München	m	28	6	9	25	5	8	3	1	1
	w	73	23	24	70	22	23	3	1	1
	i	101	29	33	95	27	31	6	2	2
Zusammen	m	1 737	311	420	1 557	248	353	180	63	67
	w	2 710	593	725	2 427	490	607	283	103	118
	i	4 447	904	1 145	3 984	738	960	463	166	185
U Erlangen-Nürnberg	m	11 707	2 188	2 851	10 452	1 926	2 488	1 255	262	363
	w	11 454	2 111	2 673	9 886	1 737	2 227	1 568	374	446
	i	23 161	4 299	5 524	20 338	3 663	4 715	2 823	636	809
U München	m	18 165	2 525	3 794	15 902	2 136	3 190	2 263	389	604
	w	28 038	4 259	6 250	22 896	3 327	4 879	5 142	932	1 371
	i	46 203	6 784	10 044	38 798	5 463	8 069	7 405	1 321	1 975
TU München	m	13 688	2 625	3 276	10 863	1 934	2 431	2 825	691	845
	w	6 199	1 015	1 367	4 920	625	905	1 279	390	462
	i	19 887	3 640	4 643	15 783	2 559	3 336	4 104	1 081	1 307
U der Bundeswehr München	m	2 817	703	729	2 750	684	708	67	19	21
	w	86	42	46	85	42	46	1	-	-
	i	2 903	745	775	2 835	726	754	68	19	21
H für Politik München	m	497	64	226	451	57	207	46	7	19
	w	439	57	216	387	48	195	52	9	21
	i	936	121	442	838	105	402	98	16	40
U Passau	m	3 351	550	749	2 987	440	621	364	110	128
	w	4 651	897	1 104	4 037	692	874	614	205	230
	i	8 002	1 447	1 853	7 024	1 132	1 495	978	315	358
U Regensburg	m	7 579	1 411	1 876	7 069	1 267	1 759	510	144	117
	w	9 636	1 966	2 425	8 762	1 702	2 236	874	264	189
	i	17 215	3 377	4 301	15 831	2 969	3 995	1 384	408	306



# Wintersemester 2003/2004

## 1 Studierende und Studienanfänger/-innen nach Hochschularten, Ländern und Hochschulen

Land ----- Hochschule	Ge- schl.	Insgesamt			Deutsche Studierende			Ausländische Studierende		
		insgesamt	und zwar im ersten		zusammen	und zwar im ersten		zusammen	und zwar im ersten	
			Hochschul- semester	Fach- semester			Hochschul- semester		Fach- semester	
Universitäten										
U Würzburg	m	8 263	1 359	1 938	7 615	1 221	1 711	648	138	227
	w	9 920	1 852	2 447	8 918	1 555	2 046	1 002	297	401
	i	18 183	3 211	4 385	16 533	2 776	3 757	1 650	435	628
Bayern zusammen	m	81 832	14 471	19 575	72 474	12 358	16 772	9 358	2 113	2 803
	w	90 165	16 184	21 703	77 446	13 048	17 747	12 719	3 136	3 956
	i	171 997	30 655	41 278	149 920	25 406	34 519	22 077	5 249	6 759
Berlin										
FU Berlin	m	17 097	1 438	2 120	14 827	1 014	1 769	2 270	424	351
	w	24 158	2 244	3 249	20 635	1 526	2 679	3 523	718	570
	i	41 255	3 682	5 369	35 462	2 540	4 448	5 793	1 142	921
TU Berlin	m	19 119	2 340	3 360	15 396	1 820	2 687	3 723	520	673
	w	11 429	1 360	2 262	9 263	1 014	1 867	2 166	346	395
	i	30 548	3 700	5 622	24 659	2 834	4 554	5 889	866	1 068
Humboldt-Universität Berlin	m	15 530	1 794	2 534	13 683	1 271	1 974	1 847	523	560
	w	21 252	2 521	3 587	18 215	1 642	2 641	3 037	879	946
	i	36 782	4 315	6 121	31 898	2 913	4 615	4 884	1 402	1 506
ESCP-EAP Europäische Wirtschaftshochschule Berlin	m	90	70	-	35	16	-	55	54	-
	w	60	49	-	20	11	-	40	38	-
	i	150	119	-	55	27	-	95	92	-
Berlin zusammen	m	51 836	5 642	8 014	43 941	4 121	6 430	7 895	1 521	1 584
	w	56 899	6 174	9 098	48 133	4 193	7 187	8 766	1 981	1 911
	i	108 735	11 816	17 112	92 074	8 314	13 617	16 661	3 502	3 495
Brandenburg										
Brandenburgische TU, Cottbus	m	3 182	606	789	2 429	413	561	753	193	228
	w	1 553	299	384	1 091	165	251	462	134	133
	i	4 735	905	1 173	3 520	578	812	1 215	327	361
Europa-U Viadrina Frankfurt (Oder)	m	1 911	472	615	1 188	312	425	723	160	190
	w	3 247	787	994	1 947	482	648	1 300	305	346
	i	5 158	1 259	1 609	3 135	794	1 073	2 023	465	536
U Potsdam	m	7 059	1 058	1 408	6 470	925	1 235	589	133	173
	w	9 350	1 363	1 832	8 574	1 115	1 543	776	248	289
	i	16 409	2 421	3 240	15 044	2 040	2 778	1 365	381	462
Brandenburg zusammen	m	12 152	2 136	2 812	10 087	1 650	2 221	2 065	486	591
	w	14 150	2 449	3 210	11 612	1 762	2 442	2 538	687	768
	i	26 302	4 585	6 022	21 699	3 412	4 663	4 603	1 173	1 359
Bremen										
U Bremen	m	10 332	1 410	2 270	8 914	1 252	1 887	1 418	158	383
	w	11 374	1 509	2 578	9 912	1 325	2 155	1 462	184	423
	i	21 706	2 919	4 848	18 826	2 577	4 042	2 880	342	806
International U Bremen (Priv. H)	m	322	108	118	66	11	19	256	97	99
	w	250	95	99	57	12	16	193	83	83
	i	572	203	217	123	23	35	449	180	182
Bremen zusammen	m	10 654	1 518	2 388	8 980	1 263	1 906	1 674	255	482
	w	11 624	1 604	2 677	9 969	1 337	2 171	1 655	267	506
	i	22 278	3 122	5 065	18 949	2 600	4 077	3 329	522	988

# Wintersemester 2003/2004

## 1 Studierende und Studienanfänger/-innen nach Hochschularten, Ländern und Hochschulen

Land ----- Hochschule	Ge- schl.	Insgesamt			Deutsche Studierende			Ausländische Studierende		
		insgesamt	und zwar im ersten		zusammen	und zwar im ersten		zusammen	und zwar im ersten	
			Hochschul- semester	Fach- semester			Hochschul- semester		Fach- semester	
Universitäten										
Hamburg										
U Hamburg	m	17 720	1 588	2 376	16 076	1 348	2 063	1 644	240	313
	w	21 530	2 016	3 021	18 624	1 548	2 443	2 906	468	578
	i	39 250	3 604	5 397	34 700	2 896	4 506	4 550	708	891
TU Hamburg-Harburg	m	4 458	1 015	1 199	3 372	679	814	1 086	336	385
	w	1 231	287	365	899	170	233	332	117	132
	i	5 689	1 302	1 564	4 271	849	1 047	1 418	453	517
U der Bundeswehr Hamburg	m	1 833	462	466	1 773	440	440	60	22	26
	w	55	26	26	53	25	25	2	1	1
	i	1 888	488	492	1 826	465	465	62	23	27
Hamburger Universität für Wirtschaft und Politik	m	1 401	138	144	1 193	115	117	208	23	27
	w	1 352	115	144	1 042	85	89	310	30	55
	i	2 753	253	288	2 235	200	206	518	53	82
Bucerius Law School Hamburg	m	262	57	66	261	57	66	1	-	-
	w	137	24	28	137	24	28	-	-	-
	i	399	81	94	398	81	94	1	-	-
Hamburg zusammen	m	25 674	3 260	4 251	22 675	2 639	3 500	2 999	621	751
	w	24 305	2 468	3 584	20 755	1 852	2 818	3 550	616	766
	i	49 979	5 728	7 835	43 430	4 491	6 318	6 549	1 237	1 517
Hessen										
TU Darmstadt	m	14 246	2 035	2 746	11 587	1 537	2 189	2 659	498	557
	w	6 342	957	1 427	5 108	688	1 150	1 234	269	277
	i	20 588	2 992	4 173	16 695	2 225	3 339	3 893	767	834
U Frankfurt a.M.	m	19 144	1 873	2 886	16 140	1 585	2 463	3 004	288	423
	w	23 276	2 633	4 023	19 049	2 127	3 295	4 227	506	728
	i	42 420	4 506	6 909	35 189	3 712	5 758	7 231	794	1 151
U Gießen	m	8 651	1 118	1 530	7 892	999	1 379	759	119	151
	w	13 470	2 269	2 853	12 400	2 039	2 584	1 070	230	269
	i	22 121	3 387	4 383	20 292	3 038	3 963	1 829	349	420
U Kassel - in Kassel (ohne Kunsthochschule)	m	8 523	1 267	1 916	7 432	1 077	1 631	1 091	190	285
	w	8 363	1 284	1 989	7 301	1 063	1 669	1 062	221	320
	i	16 886	2 551	3 905	14 733	2 140	3 300	2 153	411	605
- in Kassel (Kunsthochschule)	m	376	41	73	301	29	59	75	12	14
	w	563	73	102	484	63	90	79	10	12
	i	939	114	175	785	92	149	154	22	26
- in Witzenhausen	m	403	33	67	343	26	52	60	7	15
	w	354	36	67	326	32	61	28	4	6
	i	757	69	134	669	58	113	88	11	21
Zusammen	m	9 302	1 341	2 056	8 076	1 132	1 742	1 226	209	314
	w	9 280	1 393	2 158	8 111	1 158	1 820	1 169	235	338
	i	18 582	2 734	4 214	16 187	2 290	3 562	2 395	444	652
U Marburg	m	8 999	1 327	1 860	7 972	1 161	1 577	1 027	166	283
	w	10 333	1 858	2 480	9 209	1 612	2 133	1 124	246	347
	i	19 332	3 185	4 340	17 181	2 773	3 710	2 151	412	630
KIMS-Intern. Management School Kassel (Priv. H)	m	24	1	5	19	-	4	5	1	1
	w	8	1	1	6	1	1	2	-	-
	i	32	2	6	25	1	5	7	1	1

# Wintersemester 2003/2004

## 1 Studierende und Studienanfänger/-innen nach Hochschularten, Ländern und Hochschulen

Land ----- Hochschule	Ge- schl.	Insgesamt			Deutsche Studierende			Ausländische Studierende		
		insgesamt	und zwar im ersten		zusammen	und zwar im ersten		zusammen	und zwar im ersten	
			Hochschul- semester	Fach- semester			Hochschul- semester		Fach- semester	
Universitäten										
Priv. wiss. H, (E.B.S.) Oestrich-Winkel	m	798	172	223	757	146	197	41	26	26
	w	270	55	71	245	36	51	25	19	20
	i	1 068	227	294	1 002	182	248	66	45	46
Hessen zusammen	m	61 164	7 867	11 306	52 443	6 560	9 551	8 721	1 307	1 755
	w	62 979	9 166	13 013	54 128	7 661	11 034	8 851	1 505	1 979
	i	124 143	17 033	24 319	106 571	14 221	20 585	17 572	2 812	3 734
Mecklenburg-Vorpommern										
U Greifswald	m	3 633	679	825	3 392	624	778	241	55	47
	w	5 301	1 115	1 315	5 069	1 019	1 262	232	96	53
	i	8 934	1 794	2 140	8 461	1 643	2 040	473	151	100
U Rostock	m	6 599	1 303	1 768	6 125	1 133	1 574	474	170	194
	w	6 902	1 484	1 950	6 527	1 319	1 767	375	165	183
	i	13 501	2 787	3 718	12 652	2 452	3 341	849	335	377
Mecklenburg-Vorpommern zusammen	m	10 232	1 982	2 593	9 517	1 757	2 352	715	225	241
	w	12 203	2 599	3 265	11 596	2 338	3 029	607	261	236
	i	22 435	4 581	5 858	21 113	4 095	5 381	1 322	486	477
Niedersachsen										
TU Braunschweig	m	7 690	1 237	1 457	6 662	1 007	1 258	1 028	230	199
	w	5 811	877	1 074	5 131	724	936	680	153	138
	i	13 501	2 114	2 531	11 793	1 731	2 194	1 708	383	337
TU Clausthal	m	2 068	307	414	1 438	153	204	630	154	210
	w	649	123	152	395	48	57	254	75	95
	i	2 717	430	566	1 833	201	261	884	229	305
U Göttingen	m	11 414	1 592	2 216	10 027	1 327	1 874	1 387	265	342
	w	11 597	1 825	2 385	10 124	1 468	1 930	1 473	357	455
	i	23 011	3 417	4 601	20 151	2 795	3 804	2 860	622	797
U Hannover	m	12 451	1 980	2 645	10 444	1 564	2 116	2 007	416	529
	w	11 701	2 001	2 564	9 667	1 597	2 137	2 034	404	427
	i	24 152	3 981	5 209	20 111	3 161	4 253	4 041	820	956
Medizinische H Hannover	m	1 320	136	186	1 161	106	152	159	30	34
	w	1 888	257	318	1 702	230	285	186	27	33
	i	3 208	393	504	2 863	336	437	345	57	67
Tierärztliche H Hannover	m	328	34	60	285	27	53	43	7	7
	w	1 565	165	281	1 480	147	260	85	18	21
	i	1 893	199	341	1 765	174	313	128	25	28
U Hildesheim	m	814	110	177	754	93	153	60	17	24
	w	2 860	569	719	2 601	467	611	259	102	108
	i	3 674	679	896	3 355	560	764	319	119	132
U Lüneburg	m	2 187	264	364	2 064	222	317	123	42	47
	w	4 561	692	869	4 319	607	778	242	85	91
	i	6 748	956	1 233	6 383	829	1 095	365	127	138
U Oldenburg	m	5 069	865	1 196	4 666	794	1 088	403	71	108
	w	6 151	1 098	1 454	5 724	992	1 308	427	106	146
	i	11 220	1 963	2 650	10 390	1 786	2 396	830	177	254
U Osnabrück	m	4 547	869	1 198	4 037	720	1 001	510	149	197
	w	6 131	1 316	1 741	5 452	1 104	1 495	679	212	246
	i	10 678	2 185	2 939	9 489	1 824	2 496	1 189	361	443
H Vechta	m	544	105	172	527	102	168	17	3	4
	w	1 679	414	499	1 635	405	490	44	9	9
	i	2 223	519	671	2 162	507	658	61	12	13

# Wintersemester 2003/2004

## 1 Studierende und Studienanfänger/-innen nach Hochschularten, Ländern und Hochschulen

Land ----- Hochschule	Ge- schl.	Insgesamt			Deutsche Studierende			Ausländische Studierende		
		insgesamt	und zwar im ersten Hochschul-   Fach- semester		zusammen	und zwar im ersten Hochschul-   Fach- semester		zusammen	und zwar im ersten Hochschul-   Fach- semester	
Universitäten										
Niedersachsen zusammen	m	48 432	7 499	10 085	42 065	6 115	8 384	6 367	1 384	1 701
	w	54 593	9 337	12 056	48 230	7 789	10 287	6 363	1 548	1 769
	i	103 025	16 836	22 141	90 295	13 904	18 671	12 730	2 932	3 470
Nordrhein-Westfalen										
TH Aachen	m	19 947	2 935	3 616	16 309	2 248	2 723	3 638	687	893
	w	10 795	1 500	1 986	8 832	1 147	1 513	1 963	353	473
	i	30 742	4 435	5 602	25 141	3 395	4 236	5 601	1 040	1 366
U Bielefeld	m	8 888	1 101	1 528	8 112	997	1 393	776	104	135
	w	11 003	1 659	2 092	9 867	1 464	1 854	1 136	195	238
	i	19 891	2 760	3 620	17 979	2 461	3 247	1 912	299	373
U Bochum	m	18 810	2 216	3 004	16 543	1 873	2 522	2 267	343	482
	w	16 893	2 309	3 036	14 495	1 908	2 513	2 398	401	523
	i	35 703	4 525	6 040	31 038	3 781	5 035	4 665	744	1 005
U Duisburg-Essen - in Duisburg	m	9 532	1 413	1 878	7 781	1 173	1 524	1 751	240	354
	w	6 721	1 276	1 629	5 643	1 083	1 362	1 078	193	267
	i	16 253	2 689	3 507	13 424	2 256	2 886	2 829	433	621
- in Essen	m	10 524	1 143	1 535	9 109	986	1 338	1 415	157	197
	w	10 656	1 424	1 806	9 049	1 156	1 514	1 607	268	292
	i	21 180	2 567	3 341	18 158	2 142	2 852	3 022	425	489
Zusammen	m	20 056	2 556	3 413	16 890	2 159	2 862	3 166	397	551
	w	17 377	2 700	3 435	14 692	2 239	2 876	2 685	461	559
	i	37 433	5 256	6 848	31 582	4 398	5 738	5 851	858	1 110
U Bonn	m	17 828	1 576	2 186	15 643	1 291	1 802	2 185	285	384
	w	19 231	2 183	2 936	16 289	1 721	2 316	2 942	462	620
	i	37 059	3 759	5 122	31 932	3 012	4 118	5 127	747	1 004
U Dortmund	m	14 063	2 081	2 698	11 932	1 723	2 205	2 131	358	493
	w	11 377	1 726	2 282	9 990	1 491	1 955	1 387	235	327
	i	25 440	3 807	4 980	21 922	3 214	4 160	3 518	593	820
U Düsseldorf	m	11 178	1 083	1 654	9 872	902	1 388	1 306	181	266
	w	13 998	1 413	2 229	11 943	1 115	1 803	2 055	298	426
	i	25 176	2 496	3 883	21 815	2 017	3 191	3 361	479	692
Fernuniversität Hagen	m	26 260	1 556	5 090	24 211	1 298	4 648	2 049	258	442
	w	16 720	1 340	3 451	14 841	1 085	3 069	1 879	255	382
	i	42 980	2 896	8 541	39 052	2 383	7 717	3 928	513	824
U Köln	m	26 746	1 952	2 953	24 340	1 699	2 583	2 406	253	370
	w	33 031	2 907	4 406	29 268	2 465	3 674	3 763	442	732
	i	59 777	4 859	7 359	53 608	4 164	6 257	6 169	695	1 102
Deutsche Sporthochschule Köln	m	3 826	258	353	3 469	196	296	357	62	57
	w	2 315	130	202	2 201	109	184	114	21	18
	i	6 141	388	555	5 670	305	480	471	83	75
U Münster	m	20 609	2 071	2 684	19 129	1 882	2 469	1 480	189	215
	w	21 881	2 634	3 234	20 004	2 303	2 899	1 877	331	335
	i	42 490	4 705	5 918	39 133	4 185	5 368	3 357	520	550
U Paderborn	m	8 164	1 153	1 447	7 395	1 057	1 322	769	96	125
	w	5 733	852	1 076	5 135	784	986	598	68	90
	i	13 897	2 005	2 523	12 530	1 841	2 308	1 367	164	215
U Siegen	m	6 733	1 056	1 380	5 843	904	1 173	890	152	207
	w	5 487	1 104	1 440	4 803	942	1 221	684	162	219
	i	12 220	2 160	2 820	10 646	1 846	2 394	1 574	314	426

# Wintersemester 2003/2004

## 1 Studierende und Studienanfänger/-innen nach Hochschularten, Ländern und Hochschulen

Land ----- Hochschule	Ge- schl.	Insgesamt			Deutsche Studierende			Ausländische Studierende		
		insgesamt	und zwar im ersten Hochschul-   Fach- semester		zusammen	und zwar im ersten Hochschul-   Fach- semester		zusammen	und zwar im ersten Hochschul-   Fach- semester	
Universitäten										
U Wuppertal	m	8 098	965	1 294	6 827	801	1 072	1 271	164	222
	w	6 554	986	1 260	5 694	818	1 058	860	168	202
	i	14 652	1 951	2 554	12 521	1 619	2 130	2 131	332	424
Priv. wiss. H Witten-Herdecke	m	560	45	62	516	36	56	44	9	6
	w	534	39	54	488	34	51	46	5	3
	i	1 094	84	116	1 004	70	107	90	14	9
Nordrhein-Westfalen zusammen	m	211 766	22 604	33 362	187 031	19 066	28 514	24 735	3 538	4 848
	w	192 929	23 482	33 119	168 542	19 625	27 972	24 387	3 857	5 147
	i	404 695	46 086	66 481	355 573	38 691	56 486	49 122	7 395	9 995
Rheinland-Pfalz										
U Kaiserslautern	m	5 613	764	1 317	4 730	589	1 135	883	175	182
	w	2 837	350	806	2 411	235	679	426	115	127
	i	8 450	1 114	2 123	7 141	824	1 814	1 309	290	309
U Koblenz-Landau - in Koblenz	m	2 055	193	332	1 953	177	314	102	16	18
	w	3 136	428	609	2 993	392	569	143	36	40
	i	5 191	621	941	4 946	569	883	245	52	58
- in Landau	m	1 413	111	219	1 368	107	211	45	4	8
	w	3 397	290	488	3 275	265	455	122	25	33
	i	4 810	401	707	4 643	372	666	167	29	41
Zusammen	m	3 468	304	551	3 321	284	525	147	20	26
	w	6 533	718	1 097	6 268	657	1 024	265	61	73
	i	10 001	1 022	1 648	9 589	941	1 549	412	81	99
U Mainz - in Germersheim	m	507	63	102	207	22	40	300	41	62
	w	1 819	271	358	1 062	138	195	757	133	163
	i	2 326	334	460	1 269	160	235	1 057	174	225
- in Mainz	m	14 102	1 209	1 750	12 571	1 004	1 600	1 531	205	150
	w	16 794	1 770	2 247	14 617	1 408	2 010	2 177	362	237
	i	30 896	2 979	3 997	27 188	2 412	3 610	3 708	567	387
Zusammen	m	14 609	1 272	1 852	12 778	1 026	1 640	1 831	246	212
	w	18 613	2 041	2 605	15 679	1 546	2 205	2 934	495	400
	i	33 222	3 313	4 457	28 457	2 572	3 845	4 765	741	612
H für Verwaltungswissen- schaften Speyer	m	315	1	249	298	-	245	17	1	4
	w	267	-	219	255	-	217	12	-	2
	i	582	1	468	553	-	462	29	1	6
U Trier	m	5 441	698	996	4 685	532	794	756	166	202
	w	7 141	1 162	1 446	6 076	893	1 154	1 065	269	292
	i	12 582	1 860	2 442	10 761	1 425	1 948	1 821	435	494
Vallendar, Priv. wiss. H für Unternehmensführung	m	369	72	123	342	60	108	27	12	15
	w	76	12	18	68	11	16	8	1	2
	i	445	84	141	410	71	124	35	13	17
Rheinland-Pfalz zusammen	m	29 815	3 111	5 088	26 154	2 491	4 447	3 661	620	641
	w	35 467	4 283	6 191	30 757	3 342	5 295	4 710	941	896
	i	65 282	7 394	11 279	56 911	5 833	9 742	8 371	1 561	1 537
Saarland										
U des Saarlandes Saarbrücken	m	7 411	1 067	1 469	6 309	834	1 272	1 102	233	197
	w	7 522	1 423	1 646	6 257	1 049	1 407	1 265	374	239
	i	14 933	2 490	3 115	12 566	1 883	2 679	2 367	607	436

# Wintersemester 2003/2004

## 1 Studierende und Studienanfänger/-innen nach Hochschularten, Ländern und Hochschulen

Land ----- Hochschule	Ge- schl.	Insgesamt			Deutsche Studierende			Ausländische Studierende		
		insgesamt	Hochschul- semester	Fach- semester	zusammen	Hochschul- semester	Fach- semester	zusammen	Hochschul- semester	Fach- semester
Universitäten										
Saarland zusammen	m	7 411	1 067	1 469	6 309	834	1 272	1 102	233	197
	w	7 522	1 423	1 646	6 257	1 049	1 407	1 265	374	239
	i	14 933	2 490	3 115	12 566	1 883	2 679	2 367	607	436
Sachsen										
TU Chemnitz	m	5 480	960	1 220	5 079	835	1 064	401	125	156
	w	4 277	822	1 034	3 972	730	920	305	92	114
	i	9 757	1 782	2 254	9 051	1 565	1 984	706	217	270
TU Dresden	m	16 814	3 440	4 558	15 373	3 064	4 090	1 441	376	468
	w	14 341	2 765	3 690	13 105	2 368	3 202	1 236	397	488
	i	31 155	6 205	8 248	28 478	5 432	7 292	2 677	773	956
TU Bergakademie Freiberg	m	2 586	574	666	2 253	500	580	333	74	86
	w	1 595	341	396	1 406	302	348	189	39	48
	i	4 181	915	1 062	3 659	802	928	522	113	134
U Leipzig	m	11 546	2 097	2 706	10 503	1 744	2 334	1 043	353	372
	w	16 852	3 057	3 946	15 649	2 597	3 449	1 203	460	497
	i	28 398	5 154	6 652	26 152	4 341	5 783	2 246	813	869
Internationales Hochschul- institut Zittau	m	105	18	-	11	-	-	94	18	-
	w	176	41	-	14	1	-	162	40	-
	i	281	59	-	25	1	-	256	58	-
Handelshochschule Leipzig (Priv. H)	m	200	23	19	164	2	17	36	21	2
	w	43	9	3	31	2	1	12	7	2
	i	243	32	22	195	4	18	48	28	4
DIU - Dresden, Internationale University GmbH (Priv. H)	m	17	-	17	17	-	17	-	-	-
	w	7	-	7	7	-	7	-	-	-
	i	24	-	24	24	-	24	-	-	-
Sachsen zusammen	m	36 748	7 112	9 186	33 400	6 145	8 102	3 348	967	1 084
	w	37 291	7 035	9 076	34 184	6 000	7 927	3 107	1 035	1 149
	i	74 039	14 147	18 262	67 584	12 145	16 029	6 455	2 002	2 233
Sachsen-Anhalt										
U Halle - in Halle	m	7 174	1 368	1 830	6 604	1 230	1 665	570	138	165
	w	9 921	2 191	2 858	9 465	2 017	2 660	456	174	198
	i	17 095	3 559	4 688	16 069	3 247	4 325	1 026	312	363
- in Merseburg	m	195	30	41	178	26	37	17	4	4
	w	65	8	11	57	7	9	8	1	2
	i	260	38	52	235	33	46	25	5	6
Zusammen	m	7 369	1 398	1 871	6 782	1 256	1 702	587	142	169
	w	9 986	2 199	2 869	9 522	2 024	2 669	464	175	200
	i	17 355	3 597	4 740	16 304	3 280	4 371	1 051	317	369
U Magdeburg	m	5 919	1 188	1 579	5 187	1 006	1 334	732	182	245
	w	5 256	1 098	1 470	4 695	928	1 254	561	170	216
	i	11 175	2 286	3 049	9 882	1 934	2 588	1 293	352	461
Sachsen-Anhalt zusammen	m	13 288	2 586	3 450	11 969	2 262	3 036	1 319	324	414
	w	15 242	3 297	4 339	14 217	2 952	3 923	1 025	345	416
	i	28 530	5 883	7 789	26 186	5 214	6 959	2 344	669	830
Schleswig-Holstein										
U Flensburg	m	1 156	205	273	1 080	179	249	76	26	24
	w	2 657	654	821	2 510	606	771	147	48	50
	i	3 813	859	1 094	3 590	785	1 020	223	74	74

# Wintersemester 2003/2004

## 1 Studierende und Studienanfänger/-innen nach Hochschularten, Ländern und Hochschulen

Land ----- Hochschule	Ge- schl.	Insgesamt			Deutsche Studierende			Ausländische Studierende		
		insgesamt	und zwar im ersten Hochschul-   Fach- semester		zusammen	und zwar im ersten Hochschul-   Fach- semester		zusammen	und zwar im ersten Hochschul-   Fach- semester	
Universitäten										
U Kiel	m	9 501	1 265	1 835	8 501	1 065	1 563	1 000	200	272
	w	10 692	1 504	2 110	9 681	1 283	1 826	1 011	221	284
	i	20 193	2 769	3 945	18 182	2 348	3 389	2 011	421	556
Universität zu Lübeck	m	1 124	191	239	960	146	187	164	45	52
	w	1 296	180	208	1 197	154	182	99	26	26
	i	2 420	371	447	2 157	300	369	263	71	78
Schleswig-Holstein zusammen	m	11 781	1 661	2 347	10 541	1 390	1 999	1 240	271	348
	w	14 645	2 338	3 139	13 388	2 043	2 779	1 257	295	360
	i	26 426	3 999	5 486	23 929	3 433	4 778	2 497	566	708
Thüringen										
U Erfurt	m	977	181	321	911	148	281	66	33	40
	w	2 745	465	744	2 635	404	670	110	61	74
	i	3 722	646	1 065	3 546	552	951	176	94	114
TU Ilmenau	m	5 679	866	1 093	5 211	715	930	468	151	163
	w	1 899	338	427	1 645	264	345	254	74	82
	i	7 578	1 204	1 520	6 856	979	1 275	722	225	245
U Jena	m	8 038	1 339	1 868	7 681	1 230	1 738	357	109	130
	w	11 191	2 087	2 600	10 680	1 867	2 353	511	220	247
	i	19 229	3 426	4 468	18 361	3 097	4 091	868	329	377
Bauhaus-U Weimar	m	2 661	341	596	2 426	258	494	235	83	102
	w	1 979	301	478	1 784	225	386	195	76	92
	i	4 640	642	1 074	4 210	483	880	430	159	194
Thüringen zusammen	m	17 355	2 727	3 878	16 229	2 351	3 443	1 126	376	435
	w	17 814	3 191	4 249	16 744	2 760	3 754	1 070	431	495
	i	35 169	5 918	8 127	32 973	5 111	7 197	2 196	807	930
Hochschulart insgesamt	m	702 975	99 330	137 125	614 427	82 021	115 860	88 548	17 309	21 265
	w	710 951	107 608	145 888	615 902	86 698	121 345	95 049	20 910	24 543
	i	1 413 926	206 938	283 013	1 230 329	168 719	237 205	183 597	38 219	45 808
Pädagogische Hochschulen										
Baden-Württemberg										
PH Freiburg i.Br.	m	1 050	126	202	999	120	193	51	6	9
	w	3 511	498	746	3 337	449	691	174	49	55
	i	4 561	624	948	4 336	569	884	225	55	64
PH Heidelberg	m	736	59	131	711	50	120	25	9	11
	w	3 418	447	635	3 292	410	595	126	37	40
	i	4 154	506	766	4 003	460	715	151	46	51
PH Karlsruhe	m	468	68	126	438	61	112	30	7	14
	w	2 532	509	657	2 430	475	615	102	34	42
	i	3 000	577	783	2 868	536	727	132	41	56
PH Ludwigsburg - in Ludwigsburg	m	789	160	239	750	143	218	39	17	21
	w	3 018	721	904	2 815	648	826	203	73	78
	i	3 807	881	1 143	3 565	791	1 044	242	90	99
- in Reutlingen	m	135	-	9	133	-	9	2	-	-
	w	470	-	27	461	-	27	9	-	-
	i	605	-	36	594	-	36	11	-	-
Zusammen	m	924	160	248	883	143	227	41	17	21
	w	3 488	721	931	3 276	648	853	212	73	78
	i	4 412	881	1 179	4 159	791	1 080	253	90	99

# Wintersemester 2003/2004

## 1 Studierende und Studienanfänger/-innen nach Hochschularten, Ländern und Hochschulen

Land ----- Hochschule	Ge- schl.	Insgesamt			Deutsche Studierende			Ausländische Studierende		
		insgesamt	und zwar im ersten		zusammen	und zwar im ersten		zusammen	und zwar im ersten	
			Hochschul- semester	Fach- semester			Hochschul- semester		Fach- semester	
Pädagogische Hochschulen										
PH Schwäbisch Gmünd	m	359	61	79	352	59	77	7	2	2
	w	1 471	341	434	1 417	320	410	54	21	24
	i	1 830	402	513	1 769	379	487	61	23	26
PH Weingarten	m	514	95	134	504	93	132	10	2	2
	w	1 743	375	448	1 699	361	431	44	14	17
	i	2 257	470	582	2 203	454	563	54	16	19
Baden-Württemberg zusammen	m	4 051	569	920	3 887	526	861	164	43	59
	w	16 163	2 891	3 851	15 451	2 663	3 595	712	228	256
	i	20 214	3 460	4 771	19 338	3 189	4 456	876	271	315
Hochschulart insgesamt	m	4 051	569	920	3 887	526	861	164	43	59
	w	16 163	2 891	3 851	15 451	2 663	3 595	712	228	256
	i	20 214	3 460	4 771	19 338	3 189	4 456	876	271	315
Theologische Hochschulen										
Baden-Württemberg										
H für jüdische Studien Heidelberg	m	53	10	11	38	6	7	15	4	4
	w	101	15	20	78	9	14	23	6	6
	i	154	25	31	116	15	21	38	10	10
Baden-Württemberg zusammen	m	53	10	11	38	6	7	15	4	4
	w	101	15	20	78	9	14	23	6	6
	i	154	25	31	116	15	21	38	10	10
Bayern										
Phil.-Theol. H Benediktbeuern (rk)	m	51	7	6	43	4	5	8	3	1
	w	41	6	8	37	5	7	4	1	1
	i	92	13	14	80	9	12	12	4	2
H für Philosophie München (rk)	m	244	19	57	196	16	54	48	3	3
	w	203	10	64	178	7	54	25	3	10
	i	447	29	121	374	23	108	73	6	13
Augustana-H Neuendettelsau (ev)	m	70	9	12	62	8	12	8	1	-
	w	47	10	11	44	8	10	3	2	1
	i	117	19	23	106	16	22	11	3	1
Bayern zusammen	m	365	35	75	301	28	71	64	7	4
	w	291	26	83	259	20	71	32	6	12
	i	656	61	158	560	48	142	96	13	16
Hessen										
Phil.-Theol. H Frankfurt a.M. (rk)	m	172	12	30	118	7	25	54	5	5
	w	74	6	11	59	2	6	15	4	5
	i	246	18	41	177	9	31	69	9	10
Theol. Fakultät Fulda (rk)	m	35	1	4	19	1	4	16	-	-
	w	2	-	-	2	-	-	-	-	-
	i	37	1	4	21	1	4	16	-	-
Luth.-Theol. H Oberursel (ev)	m	18	5	5	16	4	4	2	1	1
	w	6	2	2	4	1	1	2	1	1
	i	24	7	7	20	5	5	4	2	2



# Wintersemester 2003/2004

## 1 Studierende und Studienanfänger/-innen nach Hochschularten, Ländern und Hochschulen

Land ----- Hochschule	Ge- schl.	Insgesamt			Deutsche Studierende			Ausländische Studierende		
		insgesamt	und zwar im ersten		zusammen	und zwar im ersten		zusammen	und zwar im ersten	
			Hochschul- semester	Fach- semester			Hochschul- semester		Fach- semester	
Theologische Hochschulen										
Hessen zusammen	m	225	18	39	153	12	33	72	6	6
	w	82	8	13	65	3	7	17	5	6
	i	307	26	52	218	15	40	89	11	12
Nordrhein-Westfalen										
Kath. H für Kirchenmusik St. Gregorius, Aachen (Priv. H)	m	25	4	4	25	4	4	-	-	-
	w	9	1	2	9	1	2	-	-	-
	i	34	5	6	34	5	6	-	-	-
Kirchliche H Bethel (ev)	m	115	21	31	85	18	28	30	3	3
	w	163	43	55	139	41	52	24	2	3
	i	278	64	86	224	59	80	54	5	6
Phil.-Theol. H Münster (rk)	m	64	4	4	52	3	3	12	1	1
	w	35	2	3	30	1	2	5	1	1
	i	99	6	7	82	4	5	17	2	2
Theol. Fakultät Paderborn (rk)	m	113	4	20	106	2	18	7	2	2
	w	30	1	10	26	-	9	4	1	1
	i	143	5	30	132	2	27	11	3	3
Phil.-Theol. H St. Augustin (rk)	m	87	12	10	29	3	4	58	9	6
	w	28	1	2	18	-	1	10	1	1
	i	115	13	12	47	3	5	68	10	7
Kirchliche H Wuppertal (ev)	m	72	16	19	60	14	17	12	2	2
	w	57	6	7	52	6	7	5	-	-
	i	129	22	26	112	20	24	17	2	2
Nordrhein-Westfalen zusammen	m	476	61	88	357	44	74	119	17	14
	w	322	54	79	274	49	73	48	5	6
	i	798	115	167	631	93	147	167	22	20
Rheinland-Pfalz										
Theol. Fakultät Trier	m	137	11	21	118	8	16	19	3	5
	w	146	15	23	145	15	23	1	-	-
	i	283	26	44	263	23	39	20	3	5
Theol. H Vallendar	m	102	5	6	74	4	5	28	1	1
	w	27	3	4	24	3	3	3	-	1
	i	129	8	10	98	7	8	31	1	2
Rheinland-Pfalz zusammen	m	239	16	27	192	12	21	47	4	6
	w	173	18	27	169	18	26	4	-	1
	i	412	34	54	361	30	47	51	4	7
Sachsen-Anhalt										
Theol. H Friedensau	m	138	39	39	70	23	23	68	16	16
	w	74	18	18	53	15	15	21	3	3
	i	212	57	57	123	38	38	89	19	19
Sachsen-Anhalt zusammen	m	138	39	39	70	23	23	68	16	16
	w	74	18	18	53	15	15	21	3	3
	i	212	57	57	123	38	38	89	19	19
Hochschulart insgesamt	m	1 496	179	279	1 111	125	229	385	54	50
	w	1 043	139	240	898	114	206	145	25	34
	i	2 539	318	519	2 009	239	435	530	79	84

# Wintersemester 2003/2004

## 1 Studierende und Studienanfänger/-innen nach Hochschularten, Ländern und Hochschulen

Land ----- Hochschule	Ge- schl.	Insgesamt			Deutsche Studierende			Ausländische Studierende		
		insgesamt	und zwar im ersten		zusammen	und zwar im ersten		zusammen	und zwar im ersten	
			Hochschul- semester	Fach- semester		Hochschul- semester	Fach- semester		Hochschul- semester	Fach- semester
Kunsthochschulen										
Baden-Württemberg										
Staatl. H für Musik Freiburg i.Br.	m	213	36	28	105	10	11	108	26	17
	w	319	46	41	160	17	24	159	29	17
	i	532	82	69	265	27	35	267	55	34
Staatl. H für Musik und Darstellende Kunst Mannheim	m	252	31	38	179	11	21	73	20	17
	w	320	43	45	180	21	26	140	22	19
	i	572	74	83	359	32	47	213	42	36
Staatl. Akademie der Bildenden Künste Karlsruhe	m	124	13	26	118	13	26	6	-	-
	w	170	23	31	152	20	28	18	3	3
	i	294	36	57	270	33	54	24	3	3
Staatl. H für Gestaltung Karlsruhe	m	162	17	36	138	13	30	24	4	6
	w	179	21	29	152	17	24	27	4	5
	i	341	38	65	290	30	54	51	8	11
Staatl. H für Musik Karlsruhe	m	209	53	45	100	11	18	109	42	27
	w	288	71	73	155	25	36	133	46	37
	i	497	124	118	255	36	54	242	88	64
Staatl. Akademie der Bildenden Künste Stuttgart	m	283	52	56	237	35	42	46	17	14
	w	506	79	111	421	55	90	85	24	21
	i	789	131	167	658	90	132	131	41	35
Staatl. H für Musik und Darstellende Kunst Stuttgart	m	295	42	51	218	24	36	77	18	15
	w	385	66	66	238	26	35	147	40	31
	i	680	108	117	456	50	71	224	58	46
Staatl. H für Musik Trossingen	m	180	20	23	96	9	17	84	11	6
	w	249	33	32	132	9	17	117	24	15
	i	429	53	55	228	18	34	201	35	21
Baden-Württemberg zusammen	m	1 718	264	303	1 191	126	201	527	138	102
	w	2 416	382	428	1 590	190	280	826	192	148
	i	4 134	646	731	2 781	316	481	1 353	330	250
Bayern										
Akademie der Bildenden Künste München	m	261	38	61	206	28	50	55	10	11
	w	428	44	94	329	26	65	99	18	29
	i	689	82	155	535	54	115	154	28	40
H für Fernsehen und Film München	m	210	8	25	183	7	24	27	1	1
	w	176	3	15	155	2	13	21	1	2
	i	386	11	40	338	9	37	48	2	3
H für Musik und Theater München	m	332	62	89	228	34	59	104	28	30
	w	425	89	124	279	44	73	146	45	51
	i	757	151	213	507	78	132	250	73	81
Akademie der Bildenden Künste Nürnberg	m	133	22	32	117	18	27	16	4	5
	w	170	17	31	150	13	25	20	4	6
	i	303	39	63	267	31	52	36	8	11

# Wintersemester 2003/2004

## 1 Studierende und Studienanfänger/-innen nach Hochschularten, Ländern und Hochschulen

Land ----- Hochschule	Ge- schl.	Insgesamt			Deutsche Studierende			Ausländische Studierende		
		insgesamt	und zwar im ersten		zusammen	und zwar im ersten		zusammen	und zwar im ersten	
			Hochschul- semester	Fach- semester			Hochschul- semester		Fach- semester	
Kunsthochschulen										
H für Musik Nürnberg-Augsburg - in Augsburg	m	103	21	25	68	10	14	35	11	11
	w	120	32	29	69	11	14	51	21	15
	i	223	53	54	137	21	28	86	32	26
- in Nürnberg	m	136	18	20	98	13	16	38	5	4
	w	187	36	31	128	18	23	59	18	8
	i	323	54	51	226	31	39	97	23	12
Zusammen	m	239	39	45	166	23	30	73	16	15
	w	307	68	60	197	29	37	110	39	23
	i	546	107	105	363	52	67	183	55	38
H für Musik Würzburg	m	307	38	39	240	25	34	67	13	5
	w	384	42	52	271	25	44	113	17	8
	i	691	80	91	511	50	78	180	30	13
H für evang. Kirchenmusik Bayreuth	m	13	4	5	12	4	5	1	-	-
	w	21	4	5	18	3	4	3	1	1
	i	34	8	10	30	7	9	4	1	1
H für kath. Kirchenmusik und Musikpädagogik Regensburg	m	36	4	4	32	3	3	4	1	1
	w	26	6	7	22	6	7	4	-	-
	i	62	10	11	54	9	10	8	1	1
Bayern zusammen	m	1 531	215	300	1 184	142	232	347	73	68
	w	1 937	273	388	1 421	148	268	516	125	120
	i	3 468	488	688	2 605	290	500	863	198	188
Berlin										
Universität der Künste Berlin	m	1 582	107	182	1 295	74	142	287	33	40
	w	2 270	152	299	1 847	102	235	423	50	64
	i	3 852	259	481	3 142	176	377	710	83	104
Kunsthochschule Berlin	m	238	27	42	197	17	31	41	10	11
	w	391	33	53	326	23	42	65	10	11
	i	629	60	95	523	40	73	106	20	22
H für Musik Berlin	m	323	37	43	198	16	27	125	21	16
	w	382	41	67	215	12	45	167	29	22
	i	705	78	110	413	28	72	292	50	38
H für Schauspielkunst Berlin	m	89	15	27	84	15	26	5	-	1
	w	91	9	23	83	8	22	8	1	1
	i	180	24	50	167	23	48	13	1	2
Berlin zusammen	m	2 232	186	294	1 774	122	226	458	64	68
	w	3 134	235	442	2 471	145	344	663	90	98
	i	5 366	421	736	4 245	267	570	1 121	154	166
Brandenburg										
H für Film und Fernsehen Potsdam-Babelsberg	m	323	20	71	305	19	67	18	1	4
	w	295	15	78	268	13	70	27	2	8
	i	618	35	149	573	32	137	45	3	12
H für digitale Medienproduktion, Elstal (Germ. Film School)	m	77	75	17	72	70	17	5	5	-
	w	9	9	-	8	8	-	1	1	-
	i	86	84	17	80	78	17	6	6	-
Brandenburg zusammen	m	400	95	88	377	89	84	23	6	4
	w	304	24	78	276	21	70	28	3	8
	i	704	119	166	653	110	154	51	9	12

# Wintersemester 2003/2004

## 1 Studierende und Studienanfänger/-innen nach Hochschularten, Ländern und Hochschulen

Land ----- Hochschule	Ge- schl.	Insgesamt			Deutsche Studierende			Ausländische Studierende		
		insgesamt	und zwar im ersten		zusammen	und zwar im ersten		zusammen	und zwar im ersten	
			Hochschul- semester	Fach- semester			Hochschul- semester		Fach- semester	
Kunsthochschulen										
Bremen										
H für Künste Bremen	m	331	39	73	246	23	47	85	16	26
	w	514	72	120	343	25	67	171	47	53
	i	845	111	193	589	48	114	256	63	79
Bremen zusammen	m	331	39	73	246	23	47	85	16	26
	w	514	72	120	343	25	67	171	47	53
	i	845	111	193	589	48	114	256	63	79
Hamburg										
H für Bildende Künste Hamburg	m	351	28	39	301	22	33	50	6	6
	w	426	41	53	363	34	46	63	7	7
	i	777	69	92	664	56	79	113	13	13
H für Musik und Theater Hamburg	m	292	31	42	225	17	30	67	14	12
	w	424	50	71	287	24	49	137	26	22
	i	716	81	113	512	41	79	204	40	34
Hamburg zusammen	m	643	59	81	526	39	63	117	20	18
	w	850	91	124	650	58	95	200	33	29
	i	1 493	150	205	1 176	97	158	317	53	47
Hessen										
H für Bildende Künste Frankfurt a.M. (Städelschule)	m	88	16	24	52	4	13	36	12	11
	w	77	9	13	46	-	8	31	9	5
	i	165	25	37	98	4	21	67	21	16
H für Musik und Darstellende Kunst Frankfurt a.M.	m	305	23	45	207	7	26	98	16	19
	w	455	45	62	285	18	35	170	27	27
	i	760	68	107	492	25	61	268	43	46
H für Gestaltung Offenbach	m	250	25	39	225	17	33	25	8	6
	w	337	22	42	297	14	33	40	8	9
	i	587	47	81	522	31	66	65	16	15
Hessen zusammen	m	643	64	108	484	28	72	159	36	36
	w	869	76	117	628	32	76	241	44	41
	i	1 512	140	225	1 112	60	148	400	80	77
Mecklenburg-Vorpommern										
H für Musik und Theater Rostock	m	170	22	27	113	11	17	57	11	10
	w	284	38	58	189	20	42	95	18	16
	i	454	60	85	302	31	59	152	29	26
Mecklenburg-Vorpommern zusammen	m	170	22	27	113	11	17	57	11	10
	w	284	38	58	189	20	42	95	18	16
	i	454	60	85	302	31	59	152	29	26
Niedersachsen										
H für Bildende Künste Braunschweig	m	456	51	92	415	43	85	41	8	7
	w	761	73	139	693	62	127	68	11	12
	i	1 217	124	231	1 108	105	212	109	19	19
H für Musik und Theater Hannover	m	465	68	105	343	40	77	122	28	28
	w	666	91	134	480	56	96	186	35	38
	i	1 131	159	239	823	96	173	308	63	66

# Wintersemester 2003/2004

## 1 Studierende und Studienanfänger/-innen nach Hochschularten, Ländern und Hochschulen

Land ----- Hochschule	Ge- schl.	Insgesamt			Deutsche Studierende			Ausländische Studierende		
		insgesamt	und zwar im ersten		zusammen	und zwar im ersten		zusammen	und zwar im ersten	
			Hochschul- semester	Fach- semester			Hochschul- semester		Fach- semester	
Kunsthochschulen										
Niedersachsen zusammen	m	921	119	197	758	83	162	163	36	35
	w	1 427	164	273	1 173	118	223	254	46	50
	i	2 348	283	470	1 931	201	385	417	82	85
Nordrhein-Westfalen										
H für Musik Detmold - in Detmold	m	235	29	29	119	13	19	116	16	10
	w	348	30	32	177	16	18	171	14	14
	i	583	59	61	296	29	37	287	30	24
- in Dortmund	m	41	-	-	23	-	-	18	-	-
	w	39	-	-	17	-	-	22	-	-
	i	80	-	-	40	-	-	40	-	-
- in Münster	m	79	9	6	39	3	4	40	6	2
	w	146	18	9	65	8	6	81	10	3
	i	225	27	15	104	11	10	121	16	5
Zusammen	m	355	38	35	181	16	23	174	22	12
	w	533	48	41	259	24	24	274	24	17
	i	888	86	76	440	40	47	448	46	29
Kunstakademie Düsseldorf	m	194	19	27	140	14	20	54	5	7
	w	253	22	38	181	15	30	72	7	8
	i	447	41	65	321	29	50	126	12	15
Robert-Schumann-H Düsseldorf	m	417	8	17	334	5	12	83	3	5
	w	296	13	18	164	8	13	132	5	5
	i	713	21	35	498	13	25	215	8	10
Folkwang-Hochschule Essen										
- in Bochum	m	12	-	-	12	-	-	-	-	-
	w	12	-	-	11	-	-	1	-	-
	i	24	-	-	23	-	-	1	-	-
- in Duisburg	m	11	-	-	5	-	-	6	-	-
	w	31	-	-	16	-	-	15	-	-
	i	42	-	-	21	-	-	21	-	-
- in Essen	m	334	39	47	209	22	29	125	17	18
	w	432	38	41	258	17	23	174	21	18
	i	766	77	88	467	39	52	299	38	36
Zusammen	m	357	39	47	226	22	29	131	17	18
	w	475	38	41	285	17	23	190	21	18
	i	832	77	88	511	39	52	321	38	36
KH für Medien Köln	m	167	10	-	140	7	-	27	3	-
	w	100	9	-	79	7	-	21	2	-
	i	267	19	-	219	14	-	48	5	-
H für Musik Köln										
- in Aachen	m	87	7	17	28	3	11	59	4	6
	w	158	7	23	50	2	10	108	5	13
	i	245	14	40	78	5	21	167	9	19
- in Köln	m	538	54	73	326	17	29	212	37	44
	w	660	59	88	321	10	21	339	49	67
	i	1 198	113	161	647	27	50	551	86	111
- in Wuppertal	m	78	2	3	36	1	1	42	1	2
	w	140	18	16	81	10	10	59	8	6
	i	218	20	19	117	11	11	101	9	8
Zusammen	m	703	63	93	390	21	41	313	42	52
	w	958	84	127	452	22	41	506	62	86
	i	1 661	147	220	842	43	82	819	104	138

# Wintersemester 2003/2004

## 1 Studierende und Studienanfänger/-innen nach Hochschularten, Ländern und Hochschulen

Land ----- Hochschule	Ge- schl.	Insgesamt			Deutsche Studierende			Ausländische Studierende		
		insgesamt	und zwar im ersten		zusammen	und zwar im ersten		zusammen	und zwar im ersten	
			Hochschul- semester	Fach- semester			Hochschul- semester		Fach- semester	
Kunsthochschulen										
Kunstakademie Münster	m	80	-	11	54	-	6	26	-	5
	w	184	-	5	159	-	2	25	-	3
	i	264	-	16	213	-	8	51	-	8
Alanus H, Alfter (Priv. FH)	m	89	23	27	68	15	19	21	8	8
	w	142	34	44	112	21	31	30	13	13
	i	231	57	71	180	36	50	51	21	21
Nordrhein-Westfalen zusammen	m	2 362	200	257	1 533	100	150	829	100	107
	w	2 941	248	314	1 691	114	164	1 250	134	150
	i	5 303	448	571	3 224	214	314	2 079	234	257
Saarland										
H des Saarlandes für Musik und Theater, Saarbrücken	m	142	16	27	82	8	15	60	8	12
	w	182	25	42	96	10	18	86	15	24
	i	324	41	69	178	18	33	146	23	36
H der Bildenden Künste Saarbrücken	m	134	23	32	107	19	30	27	4	2
	w	149	9	25	120	7	20	29	2	5
	i	283	32	57	227	26	50	56	6	7
Saarland zusammen	m	276	39	59	189	27	45	87	12	14
	w	331	34	67	216	17	38	115	17	29
	i	607	73	126	405	44	83	202	29	43
Sachsen										
H für Bildende Künste Dresden	m	153	23	38	138	20	33	15	3	5
	w	346	44	76	318	36	66	28	8	10
	i	499	67	114	456	56	99	43	11	15
H für Kirchenmusik Dresden	m	21	12	-	20	11	-	1	1	-
	w	19	3	-	16	3	-	3	-	-
	i	40	15	-	36	14	-	4	1	-
H für Musik Dresden	m	264	47	72	205	30	56	59	17	16
	w	343	49	67	239	29	47	104	20	20
	i	607	96	139	444	59	103	163	37	36
Palucca Schule Dresden - Hochschule für Tanz	m	47	12	14	41	9	11	6	3	3
	w	125	22	31	105	15	24	20	7	7
	i	172	34	45	146	24	35	26	10	10
H für Graphik und Buchkunst Leipzig	m	220	22	46	202	17	41	18	5	5
	w	285	28	54	270	24	52	15	4	2
	i	505	50	100	472	41	93	33	9	7
H für Musik und Theater Leipzig	m	391	55	88	317	36	62	74	19	26
	w	473	58	93	322	29	53	151	29	40
	i	864	113	181	639	65	115	225	48	66
H für Kirchenmusik der evang. Kirche der schles. Oberlausitz, Görlitz	m	7	1	1	7	1	1	-	-	-
	w	6	2	2	5	1	1	1	1	1
	i	13	3	3	12	2	2	1	1	1
Sachsen zusammen	m	1 103	172	259	930	124	204	173	48	55
	w	1 597	206	323	1 275	137	243	322	69	80
	i	2 700	378	582	2 205	261	447	495	117	135

# Wintersemester 2003/2004

## 1 Studierende und Studienanfänger/-innen nach Hochschularten, Ländern und Hochschulen

Land ----- Hochschule	Ge- schl.	Insgesamt			Deutsche Studierende			Ausländische Studierende		
		insgesamt	und zwar im ersten		zusammen	und zwar im ersten		zusammen	und zwar im ersten	
			Hochschul- semester	Fach- semester			Hochschul- semester		Fach- semester	
Kunsthochschulen										
Sachsen-Anhalt										
H für Kunst und Design Halle-Burg Giebichenstein	m	377	52	74	343	47	68	34	5	6
	w	613	91	123	562	78	108	51	13	15
	i	990	143	197	905	125	176	85	18	21
Evang. H für Kirchenmusik Halle	m	33	4	8	31	4	7	2	-	1
	w	24	2	9	17	1	6	7	1	3
	i	57	6	17	48	5	13	9	1	4
Sachsen-Anhalt zusammen	m	410	56	82	374	51	75	36	5	7
	w	637	93	132	579	79	114	58	14	18
	i	1 047	149	214	953	130	189	94	19	25
Schleswig-Holstein										
Musikhochschule Lübeck	m	182	22	24	113	13	16	69	9	8
	w	249	29	31	159	11	16	90	18	15
	i	431	51	55	272	24	32	159	27	23
Schleswig-Holstein zusammen	m	182	22	24	113	13	16	69	9	8
	w	249	29	31	159	11	16	90	18	15
	i	431	51	55	272	24	32	159	27	23
Thüringen										
H für Musik Weimar	m	364	37	70	281	27	49	83	10	21
	w	435	52	96	319	27	56	116	25	40
	i	799	89	166	600	54	105	199	35	61
Thüringen zusammen	m	364	37	70	281	27	49	83	10	21
	w	435	52	96	319	27	56	116	25	40
	i	799	89	166	600	54	105	199	35	61
Hochschulart insgesamt	m	13 286	1 589	2 222	10 073	1 005	1 643	3 213	584	579
	w	17 925	2 017	2 991	12 980	1 142	2 096	4 945	875	895
	i	31 211	3 606	5 213	23 053	2 147	3 739	8 158	1 459	1 474
Fachhochschulen (ohne Verwaltungs-FH)										
Baden-Württemberg										
FH Aalen	m	2 403	438	401	2 174	404	359	229	34	42
	w	954	143	118	879	123	100	75	20	18
	i	3 357	581	519	3 053	527	459	304	54	60
FH Albstadt-Sigmaringen - in Albstadt	m	969	249	276	869	224	249	100	25	27
	w	375	67	78	330	54	63	45	13	15
	i	1 344	316	354	1 199	278	312	145	38	42
- in Sigmaringen	m	462	76	96	428	74	90	34	2	6
	w	561	101	123	518	94	116	43	7	7
	i	1 023	177	219	946	168	206	77	9	13
Zusammen	m	1 431	325	372	1 297	298	339	134	27	33
	w	936	168	201	848	148	179	88	20	22
	i	2 367	493	573	2 145	446	518	222	47	55
FH Biberach a. d. Riss	m	893	152	178	852	139	162	41	13	16
	w	367	38	40	342	36	38	25	2	2
	i	1 260	190	218	1 194	175	200	66	15	18
FH für Sozialwesen Esslingen	m	112	27	37	106	26	36	6	1	1
	w	617	129	144	583	116	129	34	13	15
	i	729	156	181	689	142	165	40	14	16

# Wintersemester 2003/2004

## 1 Studierende und Studienanfänger/-innen nach Hochschularten, Ländern und Hochschulen

Land ----- Hochschule	Ge- schl.	Insgesamt			Deutsche Studierende			Ausländische Studierende		
		insgesamt	und zwar im ersten		zusammen	und zwar im ersten		zusammen	und zwar im ersten	
			Hochschul- semester	Fach- semester		Hochschul- semester	Fach- semester		Hochschul- semester	Fach- semester
Fachhochschulen (ohne Verwaltungs-FH)										
FH für Technik Esslingen										
- in Esslingen	m	2 915	535	228	2 460	427	202	455	108	26
	w	354	72	35	266	40	28	88	32	7
	i	3 269	607	263	2 726	467	230	543	140	33
- in Göppingen	m	590	136	90	536	128	82	54	8	8
	w	47	13	15	37	9	10	10	4	5
	i	637	149	105	573	137	92	64	12	13
Zusammen	m	3 505	671	318	2 996	555	284	509	116	34
	w	401	85	50	303	49	38	98	36	12
	i	3 906	756	368	3 299	604	322	607	152	46
FH Furtwangen										
- in Furtwangen	m	1 815	298	301	1 633	265	267	182	33	34
	w	416	81	89	361	70	76	55	11	13
	i	2 231	379	390	1 994	335	343	237	44	47
- in Villingen-Schwenningen	m	686	155	134	579	115	96	107	40	38
	w	503	107	114	432	74	78	71	33	36
	i	1 189	262	248	1 011	189	174	178	73	74
Zusammen	m	2 501	453	435	2 212	380	363	289	73	72
	w	919	188	203	793	144	154	126	44	49
	i	3 420	641	638	3 005	524	517	415	117	121
FH Heilbronn										
- in Heilbronn	m	2 269	443	503	1 999	382	451	270	61	52
	w	1 288	223	220	1 089	158	190	199	65	30
	i	3 557	666	723	3 088	540	641	469	126	82
- in Künzelsau	m	595	127	151	561	119	143	34	8	8
	w	371	49	56	357	47	54	14	2	2
	i	966	176	207	918	166	197	48	10	10
Zusammen	m	2 864	570	654	2 560	501	594	304	69	60
	w	1 659	272	276	1 446	205	244	213	67	32
	i	4 523	842	930	4 006	706	838	517	136	92
FH Karlsruhe	m	4 320	713	925	3 683	597	764	637	116	161
	w	1 200	154	225	982	122	178	218	32	47
	i	5 520	867	1 150	4 665	719	942	855	148	208
FH Konstanz	m	2 532	452	509	2 275	415	469	257	37	40
	w	827	109	114	694	73	94	133	36	20
	i	3 359	561	623	2 969	488	563	390	73	60
FH für Sozialwesen Mannheim	m	70	7	8	63	4	6	7	3	2
	w	392	45	51	379	43	50	13	2	1
	i	462	52	59	442	47	56	20	5	3
FH für Technik und Gestaltung Mannheim	m	2 755	466	568	2 281	402	480	474	64	88
	w	896	109	143	703	86	107	193	23	36
	i	3 651	575	711	2 984	488	587	667	87	124
FH Nürtingen										
- in Geislingen	m	785	120	160	718	113	149	67	7	11
	w	524	65	79	482	57	71	42	8	8
	i	1 309	185	239	1 200	170	220	109	15	19
- in Nürtingen	m	1 314	213	284	1 181	186	250	133	27	34
	w	1 165	153	207	1 037	126	175	128	27	32
	i	2 479	366	491	2 218	312	425	261	54	66
Zusammen	m	2 099	333	444	1 899	299	399	200	34	45
	w	1 689	218	286	1 519	183	246	170	35	40
	i	3 788	551	730	3 418	482	645	370	69	85



# Wintersemester 2003/2004

## 1 Studierende und Studienanfänger/-innen nach Hochschularten, Ländern und Hochschulen

Land ----- Hochschule	Ge- schl.	Insgesamt			Deutsche Studierende			Ausländische Studierende		
		insgesamt	und zwar im ersten		zusammen	und zwar im ersten		zusammen	und zwar im ersten	
			Hochschul- semester	Fach- semester			Hochschul- semester		Fach- semester	
Fachhochschulen (ohne Verwaltungs-FH)										
FH Offenburg	m	1 619	387	403	1 335	294	315	284	93	88
	w	477	92	101	373	64	71	104	28	30
	i	2 096	479	504	1 708	358	386	388	121	118
FH Pforzheim	m	2 582	416	397	2 236	322	300	346	94	97
	w	1 961	300	277	1 739	229	207	222	71	70
	i	4 543	716	674	3 975	551	507	568	165	167
FH Ravensburg-Weingarten	m	1 509	255	324	1 406	233	296	103	22	28
	w	388	66	76	344	51	58	44	15	18
	i	1 897	321	400	1 750	284	354	147	37	46
FH Reutlingen	m	1 898	329	422	1 499	225	298	399	104	124
	w	1 331	276	325	963	164	205	368	112	120
	i	3 229	605	747	2 462	389	503	767	216	244
FH Rottenburg	m	296	62	85	282	56	77	14	6	8
	w	92	26	32	87	24	28	5	2	4
	i	388	88	117	369	80	105	19	8	12
FH Schwäbisch Gmünd	m	187	14	23	175	14	22	12	-	1
	w	245	23	33	233	21	32	12	2	1
	i	432	37	56	408	35	54	24	2	2
FH für Technik Stuttgart	m	1 341	235	299	1 131	175	234	210	60	65
	w	898	135	154	762	95	116	136	40	38
	i	2 239	370	453	1 893	270	350	346	100	103
Fachhochschule Stuttgart, Hochschule der Medien	m	1 489	187	244	1 347	160	214	142	27	30
	w	1 634	247	300	1 493	219	267	141	28	33
	i	3 123	434	544	2 840	379	481	283	55	63
FH Ulm	m	2 272	486	555	2 098	435	495	174	51	60
	w	456	73	90	425	61	76	31	12	14
	i	2 728	559	645	2 523	496	571	205	63	74
FH Berufsförderungswerk der Stiftung Rehabilitation Heidelberg	m	656	231	232	558	204	205	98	27	27
	w	337	109	109	316	105	105	21	4	4
	i	993	340	341	874	309	310	119	31	31
FH Calw - H für Wirtschaft und Medien (Priv. FH)	m	53	15	27	50	15	25	3	-	2
	w	53	29	33	51	27	31	2	2	2
	i	106	44	60	101	42	56	5	2	4
Priv. FH Isny	m	222	63	64	195	51	52	27	12	12
	w	108	33	33	98	26	26	10	7	7
	i	330	96	97	293	77	78	37	19	19
AKAD FH Lahr (Priv. Fern-FH)	m	1 697	47	99	1 610	44	91	87	3	8
	w	937	39	56	890	36	53	47	3	3
	i	2 634	86	155	2 500	80	144	134	6	11
FH Schwäbisch Hall, H für Gestaltung	m	43	12	12	42	12	12	1	-	-
	w	110	25	25	108	24	24	2	1	1
	i	153	37	37	150	36	36	3	1	1
Priv. FH für Kunsttherapie Nürtingen	m	33	3	5	30	3	5	3	-	-
	w	201	43	53	190	41	51	11	2	2
	i	234	46	58	220	44	56	14	2	2
Fernfachhochschule Riedlingen, H für Wirtschaft (Priv. FH)	m	174	45	58	170	43	56	4	2	2
	w	214	50	59	208	50	58	6	-	1
	i	388	95	117	378	93	114	10	2	3

# Wintersemester 2003/2004

## 1 Studierende und Studienanfänger/-innen nach Hochschularten, Ländern und Hochschulen

Land ----- Hochschule	Ge- schl.	Insgesamt			Deutsche Studierende			Ausländische Studierende		
		insgesamt	und zwar im ersten		zusammen	und zwar im ersten		zusammen	und zwar im ersten	
			Hochschul- semester	Fach- semester			Hochschul- semester		Fach- semester	
Fachhochschulen (ohne Verwaltungs-FH)										
Priv. FH für Gestaltung Stuttgart (Merz-Akademie)	m	125	19	22	122	19	22	3	-	-
	w	130	12	12	126	11	11	4	1	1
	i	255	31	34	248	30	33	7	1	1
FH der evang. Landeskirche in Baden, Freiburg i.Br.	m	157	35	43	152	34	41	5	1	2
	w	410	86	97	394	77	88	16	9	9
	i	567	121	140	546	111	129	21	10	11
Evang. FH Reutlingen-Ludwigsburg	m	146	18	30	143	17	29	3	1	1
	w	408	75	92	397	72	89	11	3	3
	i	554	93	122	540	89	118	14	4	4
Kath. FH Freiburg i.Br.	m	310	64	77	301	62	75	9	2	2
	w	798	160	190	781	157	187	17	3	3
	i	1 108	224	267	1 082	219	262	26	5	5
Baden-Württemberg zusammen	m	42 294	7 530	8 270	37 280	6 438	7 119	5 014	1 092	1 151
	w	22 045	3 557	3 998	19 449	2 882	3 340	2 596	675	658
	i	64 339	11 087	12 268	56 729	9 320	10 459	7 610	1 767	1 809
Bayern										
FH Amberg-Weiden - in Amberg	m	640	195	239	635	195	239	5	-	-
	w	135	32	47	133	31	46	2	1	1
	i	775	227	286	768	226	285	7	1	1
- in Weiden	m	470	101	122	455	99	119	15	2	3
	w	307	69	79	292	65	74	15	4	5
	i	777	170	201	747	164	193	30	6	8
Zusammen	m	1 110	296	361	1 090	294	358	20	2	3
	w	442	101	126	425	96	120	17	5	6
	i	1 552	397	487	1 515	390	478	37	7	9
FH Ansbach	m	797	179	226	749	171	215	48	8	11
	w	453	106	131	399	96	118	54	10	13
	i	1 250	285	357	1 148	267	333	102	18	24
FH Aschaffenburg	m	793	223	251	764	217	244	29	6	7
	w	408	80	102	383	74	95	25	6	7
	i	1 201	303	353	1 147	291	339	54	12	14
FH Augsburg	m	2 681	636	770	2 458	572	702	223	64	68
	w	1 173	222	266	1 009	179	230	164	43	36
	i	3 854	858	1 036	3 467	751	932	387	107	104
FH Coburg	m	1 350	335	376	1 265	302	348	85	33	28
	w	1 167	230	254	1 066	198	233	101	32	21
	i	2 517	565	630	2 331	500	581	186	65	49
FH Deggendorf	m	1 494	373	447	1 443	360	432	51	13	15
	w	652	158	173	613	148	162	39	10	11
	i	2 146	531	620	2 056	508	594	90	23	26
FH Hof - in Hof	m	839	228	266	783	207	243	56	21	23
	w	571	136	153	508	105	122	63	31	31
	i	1 410	364	419	1 291	312	365	119	52	54
- in Münchberg	m	36	3	5	35	3	5	1	-	-
	w	156	28	31	152	26	29	4	2	2
	i	192	31	36	187	29	34	5	2	2
Zusammen	m	875	231	271	818	210	248	57	21	23
	w	727	164	184	660	131	151	67	33	33
	i	1 602	395	455	1 478	341	399	124	54	56

# Wintersemester 2003/2004

## 1 Studierende und Studienanfänger/-innen nach Hochschularten, Ländern und Hochschulen

Land ----- Hochschule	Ge- schl.	Insgesamt			Deutsche Studierende			Ausländische Studierende		
		insgesamt	und zwar im ersten		zusammen	und zwar im ersten		zusammen	und zwar im ersten	
			Hochschul- semester	Fach- semester			Hochschul- semester		Fach- semester	
Fachhochschulen (ohne Verwaltungs-FH)										
FH Ingolstadt	m	1 294	319	366	1 226	288	334	68	31	32
	w	478	122	133	436	105	115	42	17	18
	i	1 772	441	499	1 662	393	449	110	48	50
FH Kempten	m	1 721	471	490	1 633	444	476	88	27	14
	w	1 081	260	250	946	201	214	135	59	36
	i	2 802	731	740	2 579	645	690	223	86	50
FH Landshut	m	1 606	387	445	1 540	371	428	66	16	17
	w	1 000	227	235	928	204	219	72	23	16
	i	2 606	614	680	2 468	575	647	138	39	33
FH München	m	8 416	1 488	1 930	7 406	1 335	1 733	1 010	153	197
	w	4 621	839	995	3 948	692	851	673	147	144
	i	13 037	2 327	2 925	11 354	2 027	2 584	1 683	300	341
FH Neu-Ulm	m	1 025	137	191	974	133	187	51	4	4
	w	573	132	133	530	122	123	43	10	10
	i	1 598	269	324	1 504	255	310	94	14	14
FH Nürnberg	m	4 861	1 054	1 319	4 440	964	1 206	421	90	113
	w	2 936	577	668	2 562	475	553	374	102	115
	i	7 797	1 631	1 987	7 002	1 439	1 759	795	192	228
FH Regensburg	m	3 759	918	1 074	3 601	862	1 020	158	56	54
	w	1 656	405	451	1 544	366	421	112	39	30
	i	5 415	1 323	1 525	5 145	1 228	1 441	270	95	84
FH Rosenheim	m	2 427	528	638	2 303	489	602	124	39	36
	w	1 012	217	251	914	185	220	98	32	31
	i	3 439	745	889	3 217	674	822	222	71	67
FH Weihenstephan - in Triesdorf	m	527	105	123	464	104	121	63	1	2
	w	376	87	91	325	85	89	51	2	2
	i	903	192	214	789	189	210	114	3	4
- in Weihenstephan	m	1 551	351	421	1 483	337	402	68	14	19
	w	1 268	270	307	1 202	251	288	66	19	19
	i	2 819	621	728	2 685	588	690	134	33	38
Zusammen	m	2 078	456	544	1 947	441	523	131	15	21
	w	1 644	357	398	1 527	336	377	117	21	21
	i	3 722	813	942	3 474	777	900	248	36	42
FH Würzburg-Schweinfurt - in Schweinfurt	m	1 549	450	519	1 483	436	497	66	14	22
	w	399	97	115	373	91	104	26	6	11
	i	1 948	547	634	1 856	527	601	92	20	33
- in Würzburg	m	2 206	435	550	2 122	419	524	84	16	26
	w	2 034	405	481	1 935	371	441	99	34	40
	i	4 240	840	1 031	4 057	790	965	183	50	66
Zusammen	m	3 755	885	1 069	3 605	855	1 021	150	30	48
	w	2 433	502	596	2 308	462	545	125	40	51
	i	6 188	1 387	1 665	5 913	1 317	1 566	275	70	99
Munich Business School München (Priv. FH)	m	83	29	34	77	27	32	6	2	2
	w	69	16	20	65	15	19	4	1	1
	i	152	45	54	142	42	51	10	3	3
Priv. FH Döpfer, Schwandorf	m	2	2	2	2	2	2	-	-	-
	w	12	10	12	11	9	11	1	1	1
	i	14	12	14	13	11	13	1	1	1

# Wintersemester 2003/2004

## 1 Studierende und Studienanfänger/-innen nach Hochschularten, Ländern und Hochschulen

Land ----- Hochschule	Ge- schl.	Insgesamt			Deutsche Studierende			Ausländische Studierende		
		insgesamt	und zwar im ersten Hochschul-   Fach- semester		zusammen	und zwar im ersten Hochschul-   Fach- semester		zusammen	und zwar im ersten Hochschul-   Fach- semester	
Fachhochschulen (ohne Verwaltungs-FH)										
Kath. Stiftungs-FH München - in Benediktbeuern	m	150	27	41	146	25	38	4	2	3
	w	427	77	105	410	72	99	17	5	6
	i	577	104	146	556	97	137	21	7	9
	m	226	44	53	220	44	53	6	-	
	w	885	157	192	826	143	176	59	14	16
	i	1 111	201	245	1 046	187	229	65	14	16
	Zusammen	m	376	71	94	366	69	91	10	2
	w	1 312	234	297	1 236	215	275	76	19	22
	i	1 688	305	391	1 602	284	366	86	21	25
Evang. FH Nürnberg	m	161	30	40	159	29	39	2	1	1
	w	582	109	119	573	105	115	9	4	4
	i	743	139	159	732	134	154	11	5	5
Bayern zusammen	m	40 664	9 048	10 938	37 866	8 435	10 241	2 798	613	697
	w	24 431	5 068	5 794	22 083	4 414	5 167	2 348	654	627
	i	65 095	14 116	16 732	59 949	12 849	15 408	5 146	1 267	1 324
Berlin										
Technische FH Berlin	m	6 186	876	1 226	5 394	790	1 083	792	86	143
	w	2 384	330	471	2 106	292	416	278	38	55
	i	8 570	1 206	1 697	7 500	1 082	1 499	1 070	124	198
FH für Technik und Wirtschaft Berlin	m	5 803	847	1 076	5 450	791	989	353	56	87
	w	3 077	352	497	2 767	309	419	310	43	78
	i	8 880	1 199	1 573	8 217	1 100	1 408	663	99	165
FH für Wirtschaft Berlin - FB Wirtschaft	m	1 596	225	361	1 398	183	304	198	42	57
	w	1 694	260	355	1 459	192	268	235	68	87
	i	3 290	485	716	2 857	375	572	433	110	144
- FB Berufsakademie	m	695	245	245	695	245	245	-	-	-
	w	728	236	236	728	236	236	-	-	-
	i	1 423	481	481	1 423	481	481	-	-	-
Zusammen	m	2 291	470	606	2 093	428	549	198	42	57
	w	2 422	496	591	2 187	428	504	235	68	87
	i	4 713	966	1 197	4 280	856	1 053	433	110	144
FH für Sozialarbeit und Sozialpädagogik Berlin	m	364	32	47	344	30	44	20	2	3
	w	941	98	131	886	86	117	55	12	14
	i	1 305	130	178	1 230	116	161	75	14	17
Steinbeis-H Berlin (Priv. FH)	m	673	178	296	602	161	273	71	17	23
	w	306	94	146	275	82	131	31	12	15
	i	979	272	442	877	243	404	102	29	38
OTA-Hochschule Berlin (Priv. FH)	m	59	21	26	48	18	22	11	3	4
	w	57	13	19	46	9	15	11	4	4
	i	116	34	45	94	27	37	22	7	8
Evang. FH für Sozialarbeit und Sozialpädagogik Berlin	m	213	24	37	208	22	35	5	2	2
	w	712	101	130	679	93	120	33	8	10
	i	925	125	167	887	115	155	38	10	12
Kath. FH Berlin	m	200	27	37	195	25	36	5	2	1
	w	563	112	134	544	107	127	19	5	7
	i	763	139	171	739	132	163	24	7	8

# Wintersemester 2003/2004

## 1 Studierende und Studienanfänger/-innen nach Hochschularten, Ländern und Hochschulen

Land ----- Hochschule	Ge- schl.	Insgesamt			Deutsche Studierende			Ausländische Studierende		
		insgesamt	und zwar im ersten		zusammen	und zwar im ersten		zusammen	und zwar im ersten	
			Hochschul- semester	Fach- semester			Hochschul- semester		Fach- semester	
Fachhochschulen (ohne Verwaltungs-FH)										
Berlin zusammen	m	15 789	2 475	3 351	14 334	2 265	3 031	1 455	210	320
	w	10 462	1 596	2 119	9 490	1 406	1 849	972	190	270
	i	26 251	4 071	5 470	23 824	3 671	4 880	2 427	400	590
Brandenburg										
FH Brandenburg	m	1 657	335	446	1 568	302	397	89	33	49
	w	577	102	149	542	93	136	35	9	13
	i	2 234	437	595	2 110	395	533	124	42	62
FH Eberswalde	m	775	192	241	739	180	228	36	12	13
	w	634	154	207	605	142	190	29	12	17
	i	1 409	346	448	1 344	322	418	65	24	30
FH Lausitz - in Cottbus	m	607	117	140	594	111	134	13	6	6
	w	528	107	125	521	106	124	7	1	1
	i	1 135	224	265	1 115	217	258	20	7	7
- in Senftenberg	m	1 329	309	387	1 208	278	332	121	31	55
	w	598	112	137	560	103	120	38	9	17
	i	1 927	421	524	1 768	381	452	159	40	72
Zusammen	m	1 936	426	527	1 802	389	466	134	37	61
	w	1 126	219	262	1 081	209	244	45	10	18
	i	3 062	645	789	2 883	598	710	179	47	79
Theol. Seminar (FH) der Evang. Freikirche, Elstal	m	38	25	15	36	24	15	2	1	-
	w	21	16	9	20	15	8	1	1	1
	i	59	41	24	56	39	23	3	2	1
FH Potsdam	m	982	167	214	922	140	196	60	27	18
	w	1 332	208	273	1 257	173	250	75	35	23
	i	2 314	375	487	2 179	313	446	135	62	41
Technische FH Wildau	m	1 651	367	479	1 613	357	458	38	10	21
	w	1 213	221	252	1 188	211	239	25	10	13
	i	2 864	588	731	2 801	568	697	63	20	34
Brandenburg zusammen	m	7 039	1 512	1 922	6 680	1 392	1 760	359	120	162
	w	4 903	920	1 152	4 693	843	1 067	210	77	85
	i	11 942	2 432	3 074	11 373	2 235	2 827	569	197	247
Bremen										
H Bremen	m	4 783	963	1 111	4 147	759	960	636	204	151
	w	3 243	672	726	2 727	477	595	516	195	131
	i	8 026	1 635	1 837	6 874	1 236	1 555	1 152	399	282
H Bremerhaven	m	1 442	341	392	1 226	284	336	216	57	56
	w	589	188	199	484	145	157	105	43	42
	i	2 031	529	591	1 710	429	493	321	100	98
Bremen zusammen	m	6 225	1 304	1 503	5 373	1 043	1 296	852	261	207
	w	3 832	860	925	3 211	622	752	621	238	173
	i	10 057	2 164	2 428	8 584	1 665	2 048	1 473	499	380
Hamburg										
H für Angewandte Wissen- schaften Hamburg (FH)	m	8 877	1 094	1 467	7 587	936	1 245	1 290	158	222
	w	5 305	520	702	4 530	426	564	775	94	138
	i	14 182	1 614	2 169	12 117	1 362	1 809	2 065	252	360
HFH Hamburger Fern-Hochschule	m	2 836	389	332	2 568	366	320	268	23	12
	w	1 510	263	239	1 433	251	234	77	12	5
	i	4 346	652	571	4 001	617	554	345	35	17

# Wintersemester 2003/2004

## 1 Studierende und Studienanfänger/-innen nach Hochschularten, Ländern und Hochschulen

Land ----- Hochschule	Ge- schl.	Insgesamt			Deutsche Studierende			Ausländische Studierende		
		insgesamt	und zwar im ersten		zusammen	und zwar im ersten		zusammen	und zwar im ersten	
			Hochschul- semester	Fach- semester			Hochschul- semester		Fach- semester	
Fachhochschulen (ohne Verwaltungs-FH)										
Evang. FH Hamburg	m	74	12	17	72	12	16	2	-	1
	w	182	34	38	170	31	35	12	3	3
	i	256	46	55	242	43	51	14	3	4
Europ. Fernhochschule Hamburg	m	126	72	108	123	70	106	3	2	2
	w	76	45	67	74	43	65	2	2	2
	i	202	117	175	197	113	171	5	4	4
Hamburg zusammen	m	11 913	1 567	1 924	10 350	1 384	1 687	1 563	183	237
	w	7 073	862	1 046	6 207	751	898	866	111	148
	i	18 986	2 429	2 970	16 557	2 135	2 585	2 429	294	385
Hessen										
FH Darmstadt - in Darmstadt	m	6 649	1 105	1 605	5 351	905	1 326	1 298	200	279
	w	2 837	487	662	2 313	371	526	524	116	136
	i	9 486	1 592	2 267	7 664	1 276	1 852	1 822	316	415
- in Dieburg	m	874	132	205	818	122	193	56	10	12
	w	744	146	213	646	123	176	98	23	37
	i	1 618	278	418	1 464	245	369	154	33	49
Zusammen	m	7 523	1 237	1 810	6 169	1 027	1 519	1 354	210	291
	w	3 581	633	875	2 959	494	702	622	139	173
	i	11 104	1 870	2 685	9 128	1 521	2 221	1 976	349	464
FH Frankfurt a.M.	m	5 935	651	960	4 190	474	716	1 745	177	244
	w	3 529	500	659	2 787	390	548	742	110	111
	i	9 464	1 151	1 619	6 977	864	1 264	2 487	287	355
FH Fulda	m	2 107	396	476	1 907	361	429	200	35	47
	w	2 188	432	519	1 928	361	436	260	71	83
	i	4 295	828	995	3 835	722	865	460	106	130
FH Gießen-Friedberg - in Friedberg	m	2 746	523	702	2 536	489	653	210	34	49
	w	495	102	143	431	87	121	64	15	22
	i	3 241	625	845	2 967	576	774	274	49	71
- in Gießen	m	4 345	721	852	3 829	650	781	516	71	71
	w	1 272	243	311	1 066	205	266	206	38	45
	i	5 617	964	1 163	4 895	855	1 047	722	109	116
Zusammen	m	7 091	1 244	1 554	6 365	1 139	1 434	726	105	120
	w	1 767	345	454	1 497	292	387	270	53	67
	i	8 858	1 589	2 008	7 862	1 431	1 821	996	158	187
FH Wiesbaden - in Geisenheim	m	637	154	191	604	145	184	33	9	7
	w	359	83	122	338	76	112	21	7	10
	i	996	237	313	942	221	296	54	16	17
- in Rüsselsheim	m	2 171	396	499	1 867	337	424	304	59	75
	w	267	56	70	224	43	55	43	13	15
	i	2 438	452	569	2 091	380	479	347	72	90
- in Wiesbaden	m	2 802	362	497	2 369	287	401	433	75	96
	w	2 796	407	568	2 321	331	457	475	76	111
	i	5 598	769	1 065	4 690	618	858	908	151	207
Zusammen	m	5 610	912	1 187	4 840	769	1 009	770	143	178
	w	3 422	546	760	2 883	450	624	539	96	136
	i	9 032	1 458	1 947	7 723	1 219	1 633	1 309	239	314

# Wintersemester 2003/2004

## 1 Studierende und Studienanfänger/-innen nach Hochschularten, Ländern und Hochschulen

Land ----- Hochschule	Ge- schl.	Insgesamt			Deutsche Studierende			Ausländische Studierende		
		insgesamt	und zwar im ersten		zusammen	und zwar im ersten		zusammen	und zwar im ersten	
			Hochschul- semester	Fach- semester			Hochschul- semester		Fach- semester	
Fachhochschulen (ohne Verwaltungs-FH)										
Priv. FH des Bundesverbandes der Unfallvers., Bad Hersfeld	m	21	8	8	21	8	8	-	-	-
	w	45	11	11	45	11	11	-	-	-
	i	66	19	19	66	19	19	-	-	-
Priv. Fern-FH Darmstadt	m	1 301	123	162	1 195	118	156	106	5	6
	w	148	14	19	139	14	17	9	-	2
	i	1 449	137	181	1 334	132	173	115	5	8
H für Bankwirtschaft (Priv. FH) Frankfurt a.M.	m	424	103	108	390	81	94	34	22	14
	w	156	31	36	145	25	32	11	6	4
	i	580	134	144	535	106	126	45	28	18
Priv. FH Fresenius Idstein in Idstein	m	208	49	37	181	35	37	27	14	-
	w	286	76	65	263	65	65	23	11	-
	i	494	125	102	444	100	102	50	25	-
Priv. FH Nordhessen - in Bad Sooden-Allendorf	m	56	24	31	55	23	30	1	1	1
	w	88	63	67	86	62	66	2	1	1
	i	144	87	98	141	85	96	3	2	2
- in Kassel	m	532	169	205	509	165	201	23	4	4
	w	547	213	240	529	207	233	18	6	7
	i	1 079	382	445	1 038	372	434	41	10	11
Zusammen	m	588	193	236	564	188	231	24	5	5
	w	635	276	307	615	269	299	20	7	8
	i	1 223	469	543	1 179	457	530	44	12	13
Evang. FH Darmstadt	m	279	47	82	261	43	73	18	4	9
	w	898	151	206	852	141	193	46	10	13
	i	1 177	198	288	1 113	184	266	64	14	22
Hessen zusammen	m	31 087	4 963	6 620	26 083	4 243	5 706	5 004	720	914
	w	16 655	3 015	3 911	14 113	2 512	3 314	2 542	503	597
	i	47 742	7 978	10 531	40 196	6 755	9 020	7 546	1 223	1 511
Mecklenburg-Vorpommern										
FH Neubrandenburg	m	869	159	198	842	148	186	27	11	12
	w	1 205	211	257	1 168	196	245	37	15	12
	i	2 074	370	455	2 010	344	431	64	26	24
FH Stralsund	m	1 840	361	466	1 789	340	454	51	21	12
	w	1 061	185	195	997	143	181	64	42	14
	i	2 901	546	661	2 786	483	635	115	63	26
FH Wismar	m	2 581	603	814	2 450	528	734	131	75	80
	w	1 560	297	402	1 443	236	336	117	61	66
	i	4 141	900	1 216	3 893	764	1 070	248	136	146
Mecklenburg-Vorpommern zusammen	m	5 290	1 123	1 478	5 081	1 016	1 374	209	107	104
	w	3 826	693	854	3 608	575	762	218	118	92
	i	9 116	1 816	2 332	8 689	1 591	2 136	427	225	196
Niedersachsen										
FH Braunschweig-Wolfenbüttel - in Braunschweig	m	320	21	63	313	21	63	7	-	-
	w	913	107	223	888	102	218	25	5	5
	i	1 233	128	286	1 201	123	281	32	5	5
- in Wolfenbüttel	m	2 176	403	473	1 989	369	446	187	34	27
	w	482	88	97	413	67	85	69	21	12
	i	2 658	491	570	2 402	436	531	256	55	39

# Wintersemester 2003/2004

## 1 Studierende und Studienanfänger/-innen nach Hochschularten, Ländern und Hochschulen

Land ----- Hochschule	Ge- schl.	Insgesamt			Deutsche Studierende			Ausländische Studierende		
		insgesamt	und zwar im ersten		zusammen	und zwar im ersten		zusammen	und zwar im ersten	
			Hochschul- semester	Fach- semester			Hochschul- semester		Fach- semester	
Fachhochschulen (ohne Verwaltungs-FH)										
- in Wolfsburg	m	1 476	276	325	1 340	226	292	136	50	33
	w	581	125	142	518	108	130	63	17	12
	i	2 057	401	467	1 858	334	422	199	67	45
- in Salzgitter	m	572	114	210	541	103	194	31	11	16
	w	469	102	138	431	91	123	38	11	15
	i	1 041	216	348	972	194	317	69	22	31
Zusammen	m	4 544	814	1 071	4 183	719	995	361	95	76
	w	2 445	422	600	2 250	368	556	195	54	44
	i	6 989	1 236	1 671	6 433	1 087	1 551	556	149	120
FH Hannover										
- in Hannover (Gestaltung)	m	382	58	86	333	46	73	49	12	13
	w	744	112	160	636	91	138	108	21	22
	i	1 126	170	246	969	137	211	157	33	35
- in Hannover (Maschinenbau/ Elektrotech./Biblioth./Inform.)	m	3 141	561	636	2 688	488	565	453	73	71
	w	888	162	183	705	120	142	183	42	41
	i	4 029	723	819	3 393	608	707	636	115	112
- in Hannover (Milch- und Molkereiwirtschaft)	m	104	20	28	89	16	24	15	4	4
	w	101	17	22	84	13	18	17	4	4
	i	205	37	50	173	29	42	32	8	8
- in Nienburg	m	407	72	83	376	67	77	31	5	6
	w	212	44	50	201	43	49	11	1	1
	i	619	116	133	577	110	126	42	6	7
Zusammen	m	4 034	711	833	3 486	617	739	548	94	94
	w	1 945	335	415	1 626	267	347	319	68	68
	i	5 979	1 046	1 248	5 112	884	1 086	867	162	162
FH Hildesheim/Holzminden/ Göttingen										
- in Göttingen	m	957	192	240	894	172	213	63	20	27
	w	189	33	48	165	21	33	24	12	15
	i	1 146	225	288	1 059	193	246	87	32	42
- in Hildesheim (Archit./Bauing.)	m	1 145	164	185	1 078	156	181	67	8	4
	w	563	68	67	491	52	59	72	16	8
	i	1 708	232	252	1 569	208	240	139	24	12
- in Hildesheim (Gestaltung)	m	213	26	30	202	23	27	11	3	3
	w	611	81	65	574	65	53	37	16	12
	i	824	107	95	776	88	80	48	19	15
- in Hildesheim (Sozialpädagogik)	m	274	37	53	266	36	52	8	1	1
	w	920	139	152	904	134	147	16	5	5
	i	1 194	176	205	1 170	170	199	24	6	6
- in Holzminden	m	543	82	107	511	75	98	32	7	9
	w	330	90	118	316	89	115	14	1	3
	i	873	172	225	827	164	213	46	8	12
Zusammen	m	3 132	501	615	2 951	462	571	181	39	44
	w	2 613	411	450	2 450	361	407	163	50	43
	i	5 745	912	1 065	5 401	823	978	344	89	87
FH Nordostniedersachsen										
- in Buxtehude	m	476	69	99	441	63	90	35	6	9
	w	222	27	36	207	25	34	15	2	2
	i	698	96	135	648	88	124	50	8	11
- in Lüneburg	m	1 598	174	204	1 489	163	188	109	11	16
	w	1 505	158	184	1 404	140	162	101	18	22
	i	3 103	332	388	2 893	303	350	210	29	38



# Wintersemester 2003/2004

## 1 Studierende und Studienanfänger/-innen nach Hochschularten, Ländern und Hochschulen

Land ----- Hochschule	Ge- schl.	Insgesamt			Deutsche Studierende			Ausländische Studierende		
		insgesamt	und zwar im ersten		zusammen	und zwar im ersten		zusammen	und zwar im ersten	
			Hochschul- semester	Fach- semester			Hochschul- semester		Fach- semester	
Fachhochschulen (ohne Verwaltungs-FH)										
- in Suderburg	m	381	69	86	343	62	78	38	7	8
	w	99	23	29	87	16	22	12	7	7
	i	480	92	115	430	78	100	50	14	15
Zusammen	m	2 455	312	389	2 273	288	356	182	24	33
	w	1 826	208	249	1 698	181	218	128	27	31
	i	4 281	520	638	3 971	469	574	310	51	64
FH Oldenburg/Ostfriesland/ Wilhelmshaven										
- in Elsfleth	m	299	59	73	278	54	68	21	5	5
	w	105	21	24	99	21	23	6	-	1
	i	404	80	97	377	75	91	27	5	6
- in Emden	m	2 304	505	629	2 119	463	566	185	42	63
	w	1 269	273	329	1 190	261	302	79	12	27
	i	3 573	778	958	3 309	724	868	264	54	90
- in Leer	m	226	39	53	212	38	52	14	1	1
	w	79	21	23	76	21	23	3	-	-
	i	305	60	76	288	59	75	17	1	1
- in Oldenburg	m	1 007	193	231	945	174	222	62	19	9
	w	484	98	103	449	83	100	35	15	3
	i	1 491	291	334	1 394	257	322	97	34	12
- in Wilhelmshaven	m	2 163	457	521	1 984	402	469	179	55	52
	w	1 124	238	244	981	190	206	143	48	38
	i	3 287	695	765	2 965	592	675	322	103	90
Zusammen	m	5 999	1 253	1 507	5 538	1 131	1 377	461	122	130
	w	3 061	651	723	2 795	576	654	266	75	69
	i	9 060	1 904	2 230	8 333	1 707	2 031	727	197	199
FH Osnabrück										
- in Haste	m	1 007	174	200	983	171	196	24	3	4
	w	733	122	146	717	121	144	16	1	2
	i	1 740	296	346	1 700	292	340	40	4	6
- in Lingen	m	446	76	146	412	64	130	34	12	16
	w	238	44	93	209	40	86	29	4	7
	i	684	120	239	621	104	216	63	16	23
- in Westerberg	m	3 271	572	594	2 861	466	509	410	106	85
	w	1 622	330	334	1 344	243	273	278	87	61
	i	4 893	902	928	4 205	709	782	688	193	146
Zusammen	m	4 724	822	940	4 256	701	835	468	121	105
	w	2 593	496	573	2 270	404	503	323	92	70
	i	7 317	1 318	1 513	6 526	1 105	1 338	791	213	175
FH im DRK, Göttingen										
	m	23	13	15	23	13	15	-	-	-
	w	24	20	21	24	20	21	-	-	-
	i	47	33	36	47	33	36	-	-	-
Priv. FH Göttingen	m	134	25	29	133	24	28	1	1	1
	w	85	20	21	82	18	19	3	2	2
	i	219	45	50	215	42	47	4	3	3
Priv. FH für die Wirtschaft Hannover										
	m	232	52	52	226	51	51	6	1	1
	w	103	31	31	99	31	31	4	-	-
	i	335	83	83	325	82	82	10	1	1
Freie Kunststudienstätte (Priv. FH) Ottersberg										
	m	83	11	15	77	11	15	6	-	-
	w	378	49	62	357	45	57	21	4	5
	i	461	60	77	434	56	72	27	4	5

# Wintersemester 2003/2004

## 1 Studierende und Studienanfänger/-innen nach Hochschularten, Ländern und Hochschulen

Land ----- Hochschule	Ge- schl.	Insgesamt			Deutsche Studierende			Ausländische Studierende		
		insgesamt	und zwar im ersten		zusammen	und zwar im ersten		zusammen	und zwar im ersten	
			Hochschul- semester	Fach- semester			Hochschul- semester		Fach- semester	
Fachhochschulen (ohne Verwaltungs-FH)										
Priv. FH für Wirtschaft und Technik Vechta/Diepholz										
- in Diepholz	m	142	22	33	142	22	33	-	-	-
	w	19	4	4	19	4	4	-	-	-
	i	161	26	37	161	26	37	-	-	-
- in Oldenburg	m	90	21	21	90	21	21	-	-	-
	w	4	-	-	4	-	-	-	-	-
	i	94	21	21	94	21	21	-	-	-
- in Vechta	m	170	96	95	170	96	95	-	-	-
	w	118	66	66	117	65	65	1	1	1
	i	288	162	161	287	161	160	1	1	1
Zusammen	m	402	139	149	402	139	149	-	-	-
	w	141	70	70	140	69	69	1	1	1
	i	543	209	219	542	208	218	1	1	1
Evang. FH Hannover	m	375	59	70	364	57	68	11	2	2
	w	1 039	150	156	997	143	149	42	7	7
	i	1 414	209	226	1 361	200	217	53	9	9
Kath. FH Norddeutschland										
- in Osnabrück	m	76	25	29	74	25	28	2	-	1
	w	311	93	103	309	93	103	2	-	-
	i	387	118	132	383	118	131	4	-	1
- in Vechta	m	67	22	25	67	22	25	-	-	-
	w	204	85	90	197	83	88	7	2	2
	i	271	107	115	264	105	113	7	2	2
Zusammen	m	143	47	54	141	47	53	2	-	1
	w	515	178	193	506	176	191	9	2	2
	i	658	225	247	647	223	244	11	2	3
Niedersachsen zusammen	m	26 280	4 759	5 739	24 053	4 260	5 252	2 227	499	487
	w	16 768	3 041	3 564	15 294	2 659	3 222	1 474	382	342
	i	43 048	7 800	9 303	39 347	6 919	8 474	3 701	881	829
Nordrhein-Westfalen										
FH Aachen										
- in Aachen	m	4 645	724	884	3 835	591	754	810	133	130
	w	1 655	249	270	1 398	195	242	257	54	28
	i	6 300	973	1 154	5 233	786	996	1 067	187	158
- in Jülich	m	1 473	235	289	939	145	180	534	90	109
	w	535	106	139	419	78	96	116	28	43
	i	2 008	341	428	1 358	223	276	650	118	152
Zusammen	m	6 118	959	1 173	4 774	736	934	1 344	223	239
	w	2 190	355	409	1 817	273	338	373	82	71
	i	8 308	1 314	1 582	6 591	1 009	1 272	1 717	305	310
FH Bielefeld										
- in Bielefeld	m	3 578	530	640	3 281	491	609	297	39	31
	w	2 555	284	338	2 365	250	311	190	34	27
	i	6 133	814	978	5 646	741	920	487	73	58
- in Minden	m	493	62	68	461	61	67	32	1	1
	w	238	38	45	219	36	43	19	2	2
	i	731	100	113	680	97	110	51	3	3
Zusammen	m	4 071	592	708	3 742	552	676	329	40	32
	w	2 793	322	383	2 584	286	354	209	36	29
	i	6 864	914	1 091	6 326	838	1 030	538	76	66

# Wintersemester 2003/2004

## 1 Studierende und Studienanfänger/-innen nach Hochschularten, Ländern und Hochschulen

Land ----- Hochschule	Ge- schl.	Insgesamt			Deutsche Studierende			Ausländische Studierende		
		insgesamt	und zwar im ersten Hochschul-   Fach- semester		zusammen	und zwar im ersten Hochschul-   Fach- semester		zusammen	und zwar im ersten Hochschul-   Fach- semester	
Fachhochschulen (ohne Verwaltungs-FH)										
FH Bochum	m	3 758	586	812	3 158	518	710	600	68	102
	w	1 215	174	209	1 001	137	178	214	37	31
	i	4 973	760	1 021	4 159	655	888	814	105	133
FH Bonn-Rhein-Sieg - in Rheinbach	m	886	274	392	777	233	332	109	41	60
	w	699	253	339	604	218	300	95	35	39
	i	1 585	527	731	1 381	451	632	204	76	99
- in Sankt Augustin	m	1 670	338	443	1 453	290	372	217	48	71
	w	491	95	108	404	83	94	87	12	14
	i	2 161	433	551	1 857	373	466	304	60	85
Zusammen	m	2 556	612	835	2 230	523	704	326	89	131
	w	1 190	348	447	1 008	301	394	182	47	53
	i	3 746	960	1 282	3 238	824	1 098	508	136	184
FH Dortmund	m	6 652	927	1 218	5 518	754	983	1 134	173	235
	w	3 109	453	563	2 714	393	494	395	60	69
	i	9 761	1 380	1 781	8 232	1 147	1 477	1 529	233	304
FH Düsseldorf	m	3 805	277	347	3 147	193	250	658	84	97
	w	3 346	174	223	2 976	140	184	370	34	39
	i	7 151	451	570	6 123	333	434	1 028	118	136
FH Gelsenkirchen - in Bocholt	m	923	240	254	857	206	222	66	34	32
	w	319	79	79	278	63	65	41	16	14
	i	1 242	319	333	1 135	269	287	107	50	46
- in Gelsenkirchen	m	2 427	577	656	2 150	478	556	277	99	100
	w	771	143	170	660	118	148	111	25	22
	i	3 198	720	826	2 810	596	704	388	124	122
- in Recklinghausen	m	851	198	227	769	171	199	82	27	28
	w	487	134	148	432	110	126	55	24	22
	i	1 338	332	375	1 201	281	325	137	51	50
Zusammen	m	4 201	1 015	1 137	3 776	855	977	425	160	160
	w	1 577	356	397	1 370	291	339	207	65	58
	i	5 778	1 371	1 534	5 146	1 146	1 316	632	225	218
FH Köln - in Gummersbach	m	2 312	385	466	1 894	335	387	418	50	79
	w	414	63	88	297	44	57	117	19	31
	i	2 726	448	554	2 191	379	444	535	69	110
- in Köln	m	9 370	1 289	1 691	7 776	1 077	1 386	1 594	212	305
	w	5 985	747	970	5 013	572	797	972	175	173
	i	15 355	2 036	2 661	12 789	1 649	2 183	2 566	387	478
Zusammen	m	11 682	1 674	2 157	9 670	1 412	1 773	2 012	262	384
	w	6 399	810	1 058	5 310	616	854	1 089	194	204
	i	18 081	2 484	3 215	14 980	2 028	2 627	3 101	456	588
FH Lippe und Höxter - in Detmold	m	870	103	112	827	98	107	43	5	5
	w	843	134	152	816	131	149	27	3	3
	i	1 713	237	264	1 643	229	256	70	8	8
- in Lemgo	m	1 634	429	480	1 534	393	441	100	36	39
	w	595	149	169	531	132	148	64	17	21
	i	2 229	578	649	2 065	525	589	164	53	60
- in Höxter	m	403	67	91	396	66	90	7	1	1
	w	244	42	64	234	41	62	10	1	2
	i	647	109	155	630	107	152	17	2	3

# Wintersemester 2003/2004

## 1 Studierende und Studienanfänger/-innen nach Hochschularten, Ländern und Hochschulen

Land ----- Hochschule	Ge- schl.	Insgesamt			Deutsche Studierende			Ausländische Studierende		
		insgesamt	und zwar im ersten Hochschul-   Fach- semester		zusammen	und zwar im ersten Hochschul-   Fach- semester		zusammen	und zwar im ersten Hochschul-   Fach- semester	
Fachhochschulen (ohne Verwaltungs-FH)										
Zusammen	m	2 907	599	683	2 757	557	638	150	42	45
	w	1 682	325	385	1 581	304	359	101	21	26
	i	4 589	924	1 068	4 338	861	997	251	63	71
Priv. FH Fresenius Idstein in Köln	m	62	39	60	59	39	58	3	-	2
	w	54	35	45	52	34	43	2	1	2
	i	116	74	105	111	73	101	5	1	4
FH Südwestfalen - in Hagen	m	1 154	214	254	1 085	199	237	69	15	17
	w	310	57	72	281	44	58	29	13	14
	i	1 464	271	326	1 366	243	295	98	28	31
- in Iserlohn	m	1 177	312	366	1 117	296	350	60	16	16
	w	140	51	63	134	49	61	6	2	2
	i	1 317	363	429	1 251	345	411	66	18	18
- in Meschede	m	737	208	234	700	199	223	37	9	11
	w	107	49	56	102	45	52	5	4	4
	i	844	257	290	802	244	275	42	13	15
- in Soest	m	1 104	338	301	966	238	254	138	100	47
	w	159	56	47	140	39	43	19	17	4
	i	1 263	394	348	1 106	277	297	157	117	51
Zusammen	m	4 172	1 072	1 155	3 868	932	1 064	304	140	91
	w	716	213	238	657	177	214	59	36	24
	i	4 888	1 285	1 393	4 525	1 109	1 278	363	176	115
FH Münster - in Münster	m	3 170	323	392	2 875	300	366	295	23	26
	w	3 423	379	467	3 121	357	431	302	22	36
	i	6 593	702	859	5 996	657	797	597	45	62
- in Steinfurt	m	2 755	664	813	2 528	634	753	227	30	60
	w	360	92	125	295	75	101	65	17	24
	i	3 115	756	938	2 823	709	854	292	47	84
Zusammen	m	5 925	987	1 205	5 403	934	1 119	522	53	86
	w	3 783	471	592	3 416	432	532	367	39	60
	i	9 708	1 458	1 797	8 819	1 366	1 651	889	92	146
FH Niederrhein - in Krefeld	m	2 228	487	532	1 700	414	455	528	73	77
	w	678	109	129	565	97	113	113	12	16
	i	2 906	596	661	2 265	511	568	641	85	93
- in Mönchengladbach	m	3 438	480	597	2 737	394	481	701	86	116
	w	4 162	846	960	3 667	766	866	495	80	94
	i	7 600	1 326	1 557	6 404	1 160	1 347	1 196	166	210
Zusammen	m	5 666	967	1 129	4 437	808	936	1 229	159	193
	w	4 840	955	1 089	4 232	863	979	608	92	110
	i	10 506	1 922	2 218	8 669	1 671	1 915	1 837	251	303
Intern. Fachhochschule (IFH) Bad Honnef-Bonn	m	137	33	35	129	30	32	8	3	3
	w	282	80	88	270	74	82	12	6	6
	i	419	113	123	399	104	114	20	9	9
FH des Mittelstandes Bielefeld (FHM)	m	173	48	51	173	48	51	-	-	-
	w	142	36	40	139	35	39	3	1	1
	i	315	84	91	312	83	90	3	1	1
Priv. techn. FH Bochum (DMT)	m	1 283	157	227	1 165	143	203	118	14	24
	w	184	22	31	161	13	22	23	9	9
	i	1 467	179	258	1 326	156	225	141	23	33

# Wintersemester 2003/2004

## 1 Studierende und Studienanfänger/-innen nach Hochschularten, Ländern und Hochschulen

Land ----- Hochschule	Ge- schl.	Insgesamt			Deutsche Studierende			Ausländische Studierende		
		insgesamt	und zwar im ersten		zusammen	und zwar im ersten		zusammen	und zwar im ersten	
			Hochschul- semester	Fach- semester			Hochschul- semester		Fach- semester	
Fachhochschulen (ohne Verwaltungs-FH)										
Intern. School of Management, Dortmund (Priv. FH)	m	316	67	68	308	64	65	8	3	3
	w	325	59	59	322	58	58	3	1	1
	i	641	126	127	630	122	123	11	4	4
Priv. FH für Ökonomie und Management Essen - in Duisburg	m	169	40	49	156	38	46	13	2	3
	w	94	22	22	89	19	19	5	3	3
	i	263	62	71	245	57	65	18	5	6
- in Essen	m	1 927	324	490	1 832	312	468	95	12	22
	w	1 129	243	294	1 061	226	275	68	17	19
	i	3 056	567	784	2 893	538	743	163	29	41
- in Leverkusen	m	115	19	25	110	17	23	5	2	2
	w	83	20	22	77	18	20	6	2	2
	i	198	39	47	187	35	43	11	4	4
- in Neuss	m	571	94	126	537	90	122	34	4	4
	w	308	67	85	287	63	79	21	4	6
	i	879	161	211	824	153	201	55	8	10
- in Gütersloh	m	18	11	11	18	11	11	-	-	-
	w	24	11	11	22	10	10	2	1	1
	i	42	22	22	40	21	21	2	1	1
- in Siegen	m	96	34	43	96	34	43	-	-	-
	w	32	8	9	31	8	9	1	-	-
	i	128	42	52	127	42	52	1	-	-
Zusammen	m	2 896	522	744	2 749	502	713	147	20	31
	w	1 670	371	443	1 567	344	412	103	27	31
	i	4 566	893	1 187	4 316	846	1 125	250	47	62
Business and Information Tech- nology School (BITS) Iserlohn	m	171	41	45	170	41	45	1	-	-
	w	112	33	37	112	33	37	-	-	-
	i	283	74	82	282	74	82	1	-	-
Europäische FH (EUFH) Rhein/Erft (Priv. FH)	m	86	46	51	84	45	50	2	1	1
	w	68	39	40	61	36	37	7	3	3
	i	154	85	91	145	81	87	9	4	4
Hochschule der Sparkassen- Finanzgruppe Bonn	m	101	101	101	99	99	99	2	2	2
	w	39	39	39	39	39	39	-	-	-
	i	140	140	140	138	138	138	2	2	2
Priv. Rheinische FH Köln	m	2 130	369	446	1 744	285	352	386	84	94
	w	770	159	209	607	117	151	163	42	58
	i	2 900	528	655	2 351	402	503	549	126	152
Priv. FH der Wirtschaft Paderborn - in Bergisch-Gladbach	m	380	99	110	374	99	110	6	-	-
	w	174	50	52	173	50	52	1	-	-
	i	554	149	162	547	149	162	7	-	-
- in Bielefeld	m	82	21	23	82	21	23	-	-	-
	w	65	27	27	65	27	27	-	-	-
	i	147	48	50	147	48	50	-	-	-
- in Paderborn	m	213	56	64	210	56	64	3	-	-
	w	91	22	25	89	22	25	2	-	-
	i	304	78	89	299	78	89	5	-	-
- in Gütersloh	m	121	19	21	119	19	21	2	-	-
	w	40	7	9	40	7	9	-	-	-
	i	161	26	30	159	26	30	2	-	-

# Wintersemester 2003/2004

## 1 Studierende und Studienanfänger/-innen nach Hochschularten, Ländern und Hochschulen

Land ----- Hochschule	Ge- schl.	Insgesamt			Deutsche Studierende			Ausländische Studierende		
		insgesamt	und zwar im ersten		zusammen	und zwar im ersten		zusammen	und zwar im ersten	
			Hochschul- semester	Fach- semester			Hochschul- semester		Fach- semester	
Fachhochschulen (ohne Verwaltungs-FH)										
Zusammen	m	796	195	218	785	195	218	11	-	-
	w	370	106	113	367	106	113	3	-	-
	i	1 166	301	331	1 152	301	331	14	-	-
Evang. FH Rheinland-Westfalen- Lippe, Bochum	m	455	36	57	439	34	55	16	2	2
	w	1 557	172	216	1 482	161	200	75	11	16
	i	2 012	208	273	1 921	195	255	91	13	18
Kath. FH Nordrhein-Westfalen - in Aachen	m	142	25	31	137	25	31	5	-	-
	w	582	95	137	544	88	124	38	7	13
	i	724	120	168	681	113	155	43	7	13
- in Köln	m	204	28	48	198	28	46	6	-	2
	w	880	160	200	821	147	184	59	13	16
	i	1 084	188	248	1 019	175	230	65	13	18
- in Münster	m	147	31	38	144	31	37	3	-	1
	w	565	114	129	553	111	123	12	3	6
	i	712	145	167	697	142	160	15	3	7
- in Paderborn	m	155	33	39	153	33	39	2	-	-
	w	602	120	143	583	119	137	19	1	6
	i	757	153	182	736	152	176	21	1	6
Zusammen	m	648	117	156	632	117	153	16	-	3
	w	2 629	489	609	2 501	465	568	128	24	41
	i	3 277	606	765	3 133	582	721	144	24	44
Nordrhein-Westfalen zusammen	m	70 767	12 038	14 818	61 016	10 416	12 858	9 751	1 622	1 960
	w	41 042	6 596	7 962	36 346	5 728	7 020	4 696	868	942
	i	111 809	18 634	22 780	97 362	16 144	19 878	14 447	2 490	2 902
Rheinland-Pfalz										
FH Bingen	m	1 606	366	405	1 446	339	370	160	27	35
	w	526	131	141	463	125	135	63	6	6
	i	2 132	497	546	1 909	464	505	223	33	41
FH Kaiserslautern - in Kaiserslautern	m	1 750	314	416	1 490	258	351	260	56	65
	w	606	83	104	477	60	78	129	23	26
	i	2 356	397	520	1 967	318	429	389	79	91
- in Pirmasens	m	228	39	52	207	35	45	21	4	7
	w	124	29	43	116	28	39	8	1	4
	i	352	68	95	323	63	84	29	5	11
- in Zweibrücken	m	1 731	289	400	1 645	273	372	86	16	28
	w	592	114	140	546	100	125	46	14	15
	i	2 323	403	540	2 191	373	497	132	30	43
Zusammen	m	3 709	642	868	3 342	566	768	367	76	100
	w	1 322	226	287	1 139	188	242	183	38	45
	i	5 031	868	1 155	4 481	754	1 010	550	114	145
FH Koblenz - in Koblenz	m	1 854	319	352	1 763	294	337	91	25	15
	w	1 221	196	209	1 151	169	194	70	27	15
	i	3 075	515	561	2 914	463	531	161	52	30
- in Höhr-Grenzhausen	m	81	19	22	69	15	18	12	4	4
	w	54	9	10	47	7	8	7	2	2
	i	135	28	32	116	22	26	19	6	6

# Wintersemester 2003/2004

## 1 Studierende und Studienanfänger/-innen nach Hochschularten, Ländern und Hochschulen

Land ----- Hochschule	Ge- schl.	Insgesamt			Deutsche Studierende			Ausländische Studierende		
		insgesamt	und zwar im ersten		zusammen	und zwar im ersten		zusammen	und zwar im ersten	
			Hochschul- semester	Fach- semester			Hochschul- semester		Fach- semester	
Fachhochschulen (ohne Verwaltungs-FH)										
- in Remagen	m	1 108	181	279	1 032	163	254	76	18	25
	w	542	106	142	504	101	131	38	5	11
	i	1 650	287	421	1 536	264	385	114	23	36
Zusammen	m	3 043	519	653	2 864	472	609	179	47	44
	w	1 817	311	361	1 702	277	333	115	34	28
	i	4 860	830	1 014	4 566	749	942	294	81	72
FH Ludwigshafen	m	1 394	132	180	1 230	114	158	164	18	22
	w	1 188	155	177	1 006	123	153	182	32	24
	i	2 582	287	357	2 236	237	311	346	50	46
FH Mainz	m	2 305	271	382	2 067	220	333	238	51	49
	w	2 213	249	311	2 018	204	277	195	45	34
	i	4 518	520	693	4 085	424	610	433	96	83
FH Trier - in Trier	m	2 450	515	634	2 282	461	582	168	54	52
	w	1 322	212	254	1 163	156	210	159	56	44
	i	3 772	727	888	3 445	617	792	327	110	96
- in Birkenfeld	m	1 032	253	303	1 008	244	295	24	9	8
	w	599	163	195	571	155	189	28	8	6
	i	1 631	416	498	1 579	399	484	52	17	14
- in Idar-Oberstein	m	13	1	2	10	-	1	3	1	1
	w	75	10	11	63	6	7	12	4	4
	i	88	11	13	73	6	8	15	5	5
Zusammen	m	3 495	769	939	3 300	705	878	195	64	61
	w	1 996	385	460	1 797	317	406	199	68	54
	i	5 491	1 154	1 399	5 097	1 022	1 284	394	132	115
FH Worms	m	1 249	135	174	1 005	104	141	244	31	33
	w	1 236	138	163	1 052	107	133	184	31	30
	i	2 485	273	337	2 057	211	274	428	62	63
Evang. FH Ludwigshafen	m	163	36	45	162	36	45	1	-	-
	w	507	117	140	501	116	139	6	1	1
	i	670	153	185	663	152	184	7	1	1
Kath. FH Mainz	m	148	39	47	145	39	47	3	-	-
	w	463	109	121	446	104	113	17	5	8
	i	611	148	168	591	143	160	20	5	8
Rheinland-Pfalz zusammen	m	17 112	2 909	3 693	15 561	2 595	3 349	1 551	314	344
	w	11 268	1 821	2 161	10 124	1 561	1 931	1 144	260	230
	i	28 380	4 730	5 854	25 685	4 156	5 280	2 695	574	574
Saarland										
H für Technik und Wirtschaft des Saarlandes Saarbrücken	m	2 357	620	797	1 951	508	653	406	112	144
	w	921	251	304	747	206	258	174	45	46
	i	3 278	871	1 101	2 698	714	911	580	157	190
Kath. H für Soziale Arbeit, Saarbrücken	m	52	13	15	49	11	13	3	2	2
	w	211	47	51	197	42	44	14	5	7
	i	263	60	66	246	53	57	17	7	9
Saarland zusammen	m	2 409	633	812	2 000	519	666	409	114	146
	w	1 132	298	355	944	248	302	188	50	53
	i	3 541	931	1 167	2 944	767	968	597	164	199
Sachsen										
H Dresden	m	3 476	740	932	3 387	691	907	89	49	25
	w	1 537	330	375	1 465	287	355	72	43	20
	i	5 013	1 070	1 307	4 852	978	1 262	161	92	45

# Wintersemester 2003/2004

## 1 Studierende und Studienanfänger/-innen nach Hochschularten, Ländern und Hochschulen

Land ----- Hochschule	Ge- schl.	Insgesamt			Deutsche Studierende			Ausländische Studierende		
		insgesamt	und zwar im ersten		zusammen	und zwar im ersten		zusammen	und zwar im ersten	
			Hochschul- semester	Fach- semester			Hochschul- semester		Fach- semester	
Fachhochschulen (ohne Verwaltungs-FH)										
H Leipzig	m	3 517	774	1 004	3 413	725	968	104	49	36
	w	2 108	402	485	2 050	373	462	58	29	23
	i	5 625	1 176	1 489	5 463	1 098	1 430	162	78	59
H Mittweida (University of Applied Sciences)	m	3 047	678	849	2 581	519	680	466	159	169
	w	1 404	241	284	1 331	225	263	73	16	21
	i	4 451	919	1 133	3 912	744	943	539	175	190
H Zittau/Görlitz - in Görlitz	m	380	83	100	354	79	94	26	4	6
	w	833	198	245	788	187	233	45	11	12
	i	1 213	281	345	1 142	266	327	71	15	18
- in Zittau	m	1 289	355	399	1 174	308	355	115	47	44
	w	957	276	281	795	209	229	162	67	52
	i	2 246	631	680	1 969	517	584	277	114	96
Zusammen	m	1 669	438	499	1 528	387	449	141	51	50
	w	1 790	474	526	1 583	396	462	207	78	64
	i	3 459	912	1 025	3 111	783	911	348	129	114
Westfälische H Zwickau - in Reichenbach	m	63	15	19	58	15	19	5	-	-
	w	152	26	31	150	25	30	2	1	1
	i	215	41	50	208	40	49	7	1	1
- in Schneeberg	m	56	18	19	53	16	19	3	2	-
	w	118	30	36	112	28	34	6	2	2
	i	174	48	55	165	44	53	9	4	2
- in Zwickau	m	2 775	614	676	2 746	602	664	29	12	12
	w	1 218	224	252	1 200	215	243	18	9	9
	i	3 993	838	928	3 946	817	907	47	21	21
Zusammen	m	2 894	647	714	2 857	633	702	37	14	12
	w	1 488	280	319	1 462	268	307	26	12	12
	i	4 382	927	1 033	4 319	901	1 009	63	26	24
FH der Deutschen Telekom AG Leipzig (Priv. H)	m	405	139	140	388	126	127	17	13	13
	w	56	16	16	52	12	12	4	4	4
	i	461	155	156	440	138	139	21	17	17
AKAD, H für Berufstätige Fachhochschule Leipzig	m	577	7	51	562	7	51	15	-	-
	w	419	11	31	407	10	29	12	1	2
	i	996	18	82	969	17	80	27	1	2
Priv. FH Oelsnitz/Vogtland	m	92	17	19	87	17	19	5	-	-
	w	109	16	16	108	16	16	1	-	-
	i	201	33	35	195	33	35	6	-	-
Evang. FH Dresden	m	143	32	35	136	30	33	7	2	2
	w	334	58	64	315	53	59	19	5	5
	i	477	90	99	451	83	92	26	7	7
Evang. FH für Religionspädagogik und Gemeindediakonie Moritzburg	m	25	6	8	25	6	8	-	-	-
	w	49	14	15	49	14	15	-	-	-
	i	74	20	23	74	20	23	-	-	-
Sachsen zusammen	m	15 845	3 478	4 251	14 964	3 141	3 944	881	337	307
	w	9 294	1 842	2 131	8 822	1 654	1 980	472	188	151
	i	25 139	5 320	6 382	23 786	4 795	5 924	1 353	525	458



# Wintersemester 2003/2004

## 1 Studierende und Studienanfänger/-innen nach Hochschularten, Ländern und Hochschulen

Land ----- Hochschule	Ge- schl.	Insgesamt			Deutsche Studierende			Ausländische Studierende		
		insgesamt	und zwar im ersten		zusammen	und zwar im ersten		zusammen	und zwar im ersten	
			Hochschul- semester	Fach- semester			Hochschul- semester		Fach- semester	
Fachhochschulen (ohne Verwaltungs-FH)										
Sachsen-Anhalt										
H Anhalt (FH) - in Bernburg	m	1 055	206	264	944	174	234	111	32	30
	w	1 612	290	330	1 466	244	294	146	46	36
	i	2 667	496	594	2 410	418	528	257	78	66
- in Dessau	m	670	130	181	622	112	160	48	18	21
	w	565	83	127	536	68	112	29	15	15
	i	1 235	213	308	1 158	180	272	77	33	36
- in Köthen	m	1 571	497	644	1 367	416	549	204	81	95
	w	685	220	263	572	152	193	113	68	70
	i	2 256	717	907	1 939	568	742	317	149	165
Zusammen	m	3 296	833	1 089	2 933	702	943	363	131	146
	w	2 862	593	720	2 574	464	599	288	129	121
	i	6 158	1 426	1 809	5 507	1 166	1 542	651	260	267
H Harz (FH)										
- in Halberstadt	m	210	56	72	207	55	70	3	1	2
	w	494	138	156	491	137	154	3	1	2
	i	704	194	228	698	192	224	6	2	4
- in Wernigerode	m	1 066	199	254	1 033	193	248	33	6	6
	w	1 336	238	278	1 284	232	270	52	6	8
	i	2 402	437	532	2 317	425	518	85	12	14
Zusammen	m	1 276	255	326	1 240	248	318	36	7	8
	w	1 830	376	434	1 775	369	424	55	7	10
	i	3 106	631	760	3 015	617	742	91	14	18
H Magdeburg-Stendal (FH)										
- in Magdeburg	m	2 231	468	627	2 146	409	574	85	59	53
	w	2 493	375	464	2 369	323	423	124	52	41
	i	4 724	843	1 091	4 515	732	997	209	111	94
- in Stendal	m	418	77	99	322	53	75	96	24	24
	w	757	140	174	677	118	149	80	22	25
	i	1 175	217	273	999	171	224	176	46	49
Zusammen	m	2 649	545	726	2 468	462	649	181	83	77
	w	3 250	515	638	3 046	441	572	204	74	66
	i	5 899	1 060	1 364	5 514	903	1 221	385	157	143
FH Merseburg										
	m	2 052	418	544	2 004	406	526	48	12	18
	w	1 404	209	280	1 381	201	270	23	8	10
	i	3 456	627	824	3 385	607	796	71	20	28
Sachsen-Anhalt zusammen										
	m	9 273	2 051	2 685	8 645	1 818	2 436	628	233	249
	w	9 346	1 693	2 072	8 776	1 475	1 865	570	218	207
	i	18 619	3 744	4 757	17 421	3 293	4 301	1 198	451	456
Schleswig-Holstein										
FH Flensburg	m	2 042	313	392	1 923	307	379	119	6	13
	w	701	142	152	634	128	135	67	14	17
	i	2 743	455	544	2 557	435	514	186	20	30
FH Westküste, Heide	m	489	131	147	488	130	146	1	1	1
	w	309	88	93	298	84	91	11	4	2
	i	798	219	240	786	214	237	12	5	3
FH Kiel	m	3 452	442	575	3 214	400	541	238	42	34
	w	1 935	220	254	1 760	174	229	175	46	25
	i	5 387	662	829	4 974	574	770	413	88	59

# Wintersemester 2003/2004

## 1 Studierende und Studienanfänger/-innen nach Hochschularten, Ländern und Hochschulen

Land ----- Hochschule	Ge- schl.	Insgesamt			Deutsche Studierende			Ausländische Studierende		
		insgesamt	und zwar im ersten		zusammen	und zwar im ersten		zusammen	und zwar im ersten	
			Hochschul- semester	Fach- semester			Hochschul- semester		Fach- semester	
Fachhochschulen (ohne Verwaltungs-FH)										
FH für Kunst und Gestaltung Kiel (Muthesius-H)	m	295	20	26	271	16	23	24	4	3
	w	389	38	54	355	30	49	34	8	5
	i	684	58	80	626	46	72	58	12	8
FH Lübeck	m	2 066	387	540	1 931	345	486	135	42	54
	w	662	126	176	627	113	162	35	13	14
	i	2 728	513	716	2 558	458	648	170	55	68
Priv. FH Elmshorn (Nordakademie)	m	642	162	162	636	160	160	6	2	2
	w	274	72	72	269	71	71	5	1	1
	i	916	234	234	905	231	231	11	3	3
AKAD FH Pinneberg (Priv. Fern-FH)	m	1 701	81	93	1 653	79	91	48	2	2
	w	825	38	47	813	38	47	12	-	-
	i	2 526	119	140	2 466	117	138	60	2	2
Priv. FH Wedel	m	941	167	209	912	157	199	29	10	10
	w	179	44	51	169	42	49	10	2	2
	i	1 120	211	260	1 081	199	248	39	12	12
Schleswig-Holstein zusammen	m	11 628	1 703	2 144	11 028	1 594	2 025	600	109	119
	w	5 274	768	899	4 925	680	833	349	88	66
	i	16 902	2 471	3 043	15 953	2 274	2 858	949	197	185
Thüringen										
FH Erfurt	m	2 202	428	628	2 154	407	602	48	21	26
	w	2 047	391	508	1 994	363	479	53	28	29
	i	4 249	819	1 136	4 148	770	1 081	101	49	55
FH Jena	m	2 699	521	663	2 639	503	637	60	18	26
	w	1 746	307	374	1 718	298	363	28	9	11
	i	4 445	828	1 037	4 357	801	1 000	88	27	37
FH Nordhausen	m	457	133	169	448	130	166	9	3	3
	w	537	166	200	516	150	182	21	16	18
	i	994	299	369	964	280	348	30	19	21
FH Schmalkalden	m	1 976	420	514	1 941	403	492	35	17	22
	w	853	172	196	823	153	177	30	19	19
	i	2 829	592	710	2 764	556	669	65	36	41
Thüringen zusammen	m	7 334	1 502	1 974	7 182	1 443	1 897	152	59	77
	w	5 183	1 036	1 278	5 051	964	1 201	132	72	77
	i	12 517	2 538	3 252	12 233	2 407	3 098	284	131	154
Hochschulart insgesamt	m	320 949	58 595	72 122	287 496	52 002	64 641	33 453	6 593	7 481
	w	192 534	33 666	40 221	173 136	28 974	35 503	19 398	4 692	4 718
	i	513 483	92 261	112 343	460 632	80 976	100 144	52 851	11 285	12 199
Verwaltungsfachhochschulen										
Baden-Württemberg										
FH für öffentliche Verwaltung Kehl	m	352	81	91	347	80	90	5	1	1
	w	794	190	198	782	187	195	12	3	3
	i	1 146	271	289	1 129	267	285	17	4	4
FH für öffentliche Verwaltung und Finanzen Ludwigsburg	m	536	175	193	536	175	193	-	-	-
	w	1 156	366	399	1 148	366	395	8	-	4
	i	1 692	541	592	1 684	541	588	8	-	4

# Wintersemester 2003/2004

## 1 Studierende und Studienanfänger/-innen nach Hochschularten, Ländern und Hochschulen

Land ----- Hochschule	Ge- schl.	Insgesamt			Deutsche Studierende			Ausländische Studierende		
		insgesamt	und zwar im ersten		zusammen	und zwar im ersten		zusammen	und zwar im ersten	
			Hochschul- semester	Fach- semester			Hochschul- semester		Fach- semester	
Verwaltungsfachhochschulen										
FH für Rechtspflege Schwetzingen	m	69	25	33	69	25	33	-	-	-
	w	234	80	89	234	80	89	-	-	-
	i	303	105	122	303	105	122	-	-	-
Staatl. FH für Polizei Villingen-Schwenningen	m	994	278	-	994	278	-	-	-	-
	w	201	65	-	201	65	-	-	-	-
	i	1 195	343	-	1 195	343	-	-	-	-
FH Bund für öffentliche Verwaltung - FB Arbeitsverwaltung, Mannheim	m	534	65	97	533	65	96	1	-	1
	w	1 174	154	219	1 171	153	217	3	1	2
	i	1 708	219	316	1 704	218	313	4	1	3
- FB Bundeswehrverwaltung, Mannheim	m	200	34	44	200	34	44	-	-	-
	w	279	57	64	279	57	64	-	-	-
	i	479	91	108	479	91	108	-	-	-
Zusammen	m	734	99	141	733	99	140	1	-	1
	w	1 453	211	283	1 450	210	281	3	1	2
	i	2 187	310	424	2 183	309	421	4	1	3
Baden-Württemberg zusammen	m	2 685	658	458	2 679	657	456	6	1	2
	w	3 838	912	969	3 815	908	960	23	4	9
	i	6 523	1 570	1 427	6 494	1 565	1 416	29	5	11
Bayern										
Bayerische Beamten- fachhochschule - in Fürstenfeldbruck (Polizei)	m	477	161	170	477	161	170	-	-	-
	w	76	42	46	76	42	46	-	-	-
	i	553	203	216	553	203	216	-	-	-
- in Herrsching (Finanzwesen)	m	381	169	192	381	169	192	-	-	-
	w	597	208	224	597	208	224	-	-	-
	i	978	377	416	978	377	416	-	-	-
- in Hof (Allg. innere Verwaltung)	m	724	209	269	722	209	269	2	-	-
	w	731	189	230	731	189	230	-	-	-
	i	1 455	398	499	1 453	398	499	2	-	-
- in München (Archiv- und Biblioth.)	m	6	-	1	6	-	1	-	-	-
	w	34	10	15	33	10	15	1	-	-
	i	40	10	16	39	10	16	1	-	-
- in Starnberg (Rechtspflege)	m	108	25	30	108	25	30	-	-	-
	w	210	49	56	210	49	56	-	-	-
	i	318	74	86	318	74	86	-	-	-
- in Wasserburg (Sozialverwaltung)	m	93	21	28	92	21	28	1	-	-
	w	170	43	49	169	42	48	1	1	1
	i	263	64	77	261	63	76	2	1	1
Zusammen	m	1 789	585	690	1 786	585	690	3	-	-
	w	1 818	541	620	1 816	540	619	2	1	1
	i	3 607	1 126	1 310	3 602	1 125	1 309	5	1	1
Bayern zusammen	m	1 789	585	690	1 786	585	690	3	-	-
	w	1 818	541	620	1 816	540	619	2	1	1
	i	3 607	1 126	1 310	3 602	1 125	1 309	5	1	1

# Wintersemester 2003/2004

## 1 Studierende und Studienanfänger/-innen nach Hochschularten, Ländern und Hochschulen

Land ----- Hochschule	Ge- schl.	Insgesamt			Deutsche Studierende			Ausländische Studierende		
		insgesamt	und zwar im ersten		zusammen	und zwar im ersten		zusammen	und zwar im ersten	
			Hochschul- semester	Fach- semester			Hochschul- semester		Fach- semester	
Verwaltungsfachhochschulen										
Berlin										
FH für Verwaltung und Rechtspflege Berlin	m	778	49	97	775	49	97	3	-	-
	w	894	133	189	876	129	183	18	4	6
	i	1 672	182	286	1 651	178	280	21	4	6
FH Bund für öffentliche Verwaltung - FB Sozialversicherung, Berlin	m	546	103	103	545	102	102	1	1	1
	w	970	202	202	967	199	199	3	3	3
	i	1 516	305	305	1 512	301	301	4	4	4
Berlin zusammen	m	1 324	152	200	1 320	151	199	4	1	1
	w	1 864	335	391	1 843	328	382	21	7	9
	i	3 188	487	591	3 163	479	581	25	8	10
Brandenburg										
FH der Polizei Brandenburg (VerwFH) in Basdorf	m	189	59	60	187	59	60	2	-	-
	w	123	34	35	123	34	35	-	-	-
	i	312	93	95	310	93	95	2	-	-
FH für Finanzen Brandenburg (VerwFH) Königs-Wusterhausen	m	156	62	102	156	62	102	-	-	-
	w	198	83	117	198	83	117	-	-	-
	i	354	145	219	354	145	219	-	-	-
Brandenburg zusammen	m	345	121	162	343	121	162	2	-	-
	w	321	117	152	321	117	152	-	-	-
	i	666	238	314	664	238	314	2	-	-
Bremen										
H für öffentliche Verwaltung Bremen	m	246	61	80	244	61	78	2	-	2
	w	153	45	47	153	45	47	-	-	-
	i	399	106	127	397	106	125	2	-	2
Bremen zusammen	m	246	61	80	244	61	78	2	-	2
	w	153	45	47	153	45	47	-	-	-
	i	399	106	127	397	106	125	2	-	2
Hamburg										
FH für öffentliche Verwaltung Hamburg	m	469	280	279	463	277	276	6	3	3
	w	393	237	235	392	237	235	1	-	-
	i	862	517	514	855	514	511	7	3	3
Hamburg zusammen	m	469	280	279	463	277	276	6	3	3
	w	393	237	235	392	237	235	1	-	-
	i	862	517	514	855	514	511	7	3	3
Hessen										
FH für Archivwesen Marburg	m	25	5	5	25	5	5	-	-	-
	w	28	7	7	28	7	7	-	-	-
	i	53	12	12	53	12	12	-	-	-
VerwFH Rotenburg	m	271	112	112	271	112	112	-	-	-
	w	444	149	149	444	149	149	-	-	-
	i	715	261	261	715	261	261	-	-	-
VerwFH Wiesbaden - in Darmstadt	m	41	11	11	41	11	11	-	-	-
	w	90	28	28	90	28	28	-	-	-
	i	131	39	39	131	39	39	-	-	-

# Wintersemester 2003/2004

## 1 Studierende und Studienanfänger/-innen nach Hochschularten, Ländern und Hochschulen

Land ----- Hochschule	Ge- schl.	Insgesamt			Deutsche Studierende			Ausländische Studierende		
		insgesamt	und zwar im ersten		zusammen	und zwar im ersten		zusammen	und zwar im ersten	
			Hochschul- semester	Fach- semester			Hochschul- semester		Fach- semester	
Verwaltungsfachhochschulen										
- in Frankfurt a.M.	m	458	57	72	455	57	72	3	-	-
	w	391	77	94	390	77	94	1	-	-
	i	849	134	166	845	134	166	4	-	-
- in Gießen	m	269	39	45	266	39	45	3	-	-
	w	142	28	28	141	27	27	1	1	1
	i	411	67	73	407	66	72	4	1	1
- in Kassel	m	489	63	75	485	62	74	4	1	1
	w	246	38	45	245	37	44	1	1	1
	i	735	101	120	730	99	118	5	2	2
- in Wiesbaden	m	422	51	59	415	50	58	7	1	1
	w	348	41	50	347	41	50	1	-	-
	i	770	92	109	762	91	108	8	1	1
Zusammen	m	1 679	221	262	1 662	219	260	17	2	2
	w	1 217	212	245	1 213	210	243	4	2	2
	i	2 896	433	507	2 875	429	503	21	4	4
FH Bund für öffentliche Verwaltung										
- FB Wetterdienst/Geophysikal. Beratungsdienst, Langen	m	13	7	8	13	7	8	-	-	-
	w	5	1	1	5	1	1	-	-	-
	i	18	8	9	18	8	9	-	-	-
- FB Öffentliche Sicherheit in Wiesbaden (Kriminalpolizei)	m	226	53	64	224	53	64	2	-	-
	w	144	40	43	144	40	43	-	-	-
	i	370	93	107	368	93	107	2	-	-
Zusammen	m	239	60	72	237	60	72	2	-	-
	w	149	41	44	149	41	44	-	-	-
	i	388	101	116	386	101	116	2	-	-
Hessen zusammen	m	2 214	398	451	2 195	396	449	19	2	2
	w	1 838	409	445	1 834	407	443	4	2	2
	i	4 052	807	896	4 029	803	892	23	4	4
Niedersachsen										
Niedersächsische FH für Verwaltung und Rechtspflege										
- in Hildesheim (Allg. Verw.)	m	352	117	117	351	117	117	1	-	-
	w	424	142	142	423	142	142	1	-	-
	i	776	259	259	774	259	259	2	-	-
- in Hildesheim (Polizei)	m	1 206	365	365	1 201	361	361	5	4	4
	w	686	213	213	683	213	213	3	-	-
	i	1 892	578	578	1 884	574	574	8	4	4
- in Hildesheim (Rechtspflege)	m	81	22	22	81	22	22	-	-	-
	w	234	71	71	234	71	71	-	-	-
	i	315	93	93	315	93	93	-	-	-
- in Rinteln (Steuerverwaltung)	m	263	96	96	263	96	96	-	-	-
	w	391	118	118	391	118	118	-	-	-
	i	654	214	214	654	214	214	-	-	-
Zusammen	m	1 902	600	600	1 896	596	596	6	4	4
	w	1 735	544	544	1 731	544	544	4	-	-
	i	3 637	1 144	1 144	3 627	1 140	1 140	10	4	4
Niedersachsen zusammen	m	1 902	600	600	1 896	596	596	6	4	4
	w	1 735	544	544	1 731	544	544	4	-	-
	i	3 637	1 144	1 144	3 627	1 140	1 140	10	4	4

# Wintersemester 2003/2004

## 1 Studierende und Studienanfänger/-innen nach Hochschularten, Ländern und Hochschulen

Land ----- Hochschule	Ge- schl.	Insgesamt			Deutsche Studierende			Ausländische Studierende		
		insgesamt	und zwar im ersten		zusammen	und zwar im ersten		zusammen	und zwar im ersten	
			Hochschul- semester	Fach- semester			Hochschul- semester		Fach- semester	
Verwaltungsfachhochschulen										
Nordrhein-Westfalen										
FH für Rechtspflege NRW, Bad Münstereifel	m	44	21	-	44	21	-	-	-	-
	w	102	67	-	102	67	-	-	-	-
	i	146	88	-	146	88	-	-	-	-
FH für Finanzen NRW, Nordkirchen	m	533	241	241	533	241	241	-	-	-
	w	780	311	311	780	311	311	-	-	-
	i	1 313	552	552	1 313	552	552	-	-	-
FH für öffentliche Verwaltung Nordrhein-Westfalen										
- in Bielefeld	m	269	78	78	269	78	78	-	-	-
	w	280	75	75	280	75	75	-	-	-
	i	549	153	153	549	153	153	-	-	-
- in Duisburg	m	676	212	212	676	212	212	-	-	-
	w	624	206	206	624	206	206	-	-	-
	i	1 300	418	418	1 300	418	418	-	-	-
- in Gelsenkirchen	m	397	147	147	397	147	147	-	-	-
	w	256	75	75	256	75	75	-	-	-
	i	653	222	222	653	222	222	-	-	-
- in Hagen	m	688	254	254	685	254	254	3	-	-
	w	649	240	240	648	240	240	1	-	-
	i	1 337	494	494	1 333	494	494	4	-	-
- in Köln	m	816	226	228	816	226	228	-	-	-
	w	935	252	269	935	252	269	-	-	-
	i	1 751	478	497	1 751	478	497	-	-	-
- in Münster	m	281	97	97	281	97	97	-	-	-
	w	317	119	119	317	119	119	-	-	-
	i	598	216	216	598	216	216	-	-	-
Zusammen	m	3 127	1 014	1 016	3 124	1 014	1 016	3	-	-
	w	3 061	967	984	3 060	967	984	1	-	-
	i	6 188	1 981	2 000	6 184	1 981	2 000	4	-	-
FH Bund für öffentliche Verwaltung										
- FB Auswärtige Angelegenheiten in Bonn	m	35	15	15	35	15	15	-	-	-
	w	77	20	20	77	20	20	-	-	-
	i	112	35	35	112	35	35	-	-	-
- FB Allgemeine innere Verwaltung in Brühl	m	206	27	28	206	27	28	-	-	-
	w	219	35	36	219	35	36	-	-	-
	i	425	62	64	425	62	64	-	-	-
- FB Finanzen in Münster	m	368	-	-	368	-	-	-	-	-
	w	306	-	-	306	-	-	-	-	-
	i	674	-	-	674	-	-	-	-	-
- FB Öffentliche Sicherheit in Swisttal-Heimerzheim	m	59	6	6	59	6	6	-	-	-
	w	26	2	2	26	2	2	-	-	-
	i	85	8	8	85	8	8	-	-	-
Zusammen	m	668	48	49	668	48	49	-	-	-
	w	628	57	58	628	57	58	-	-	-
	i	1 296	105	107	1 296	105	107	-	-	-

# Wintersemester 2003/2004

## 1 Studierende und Studienanfänger/-innen nach Hochschularten, Ländern und Hochschulen

Land ----- Hochschule	Ge- schl.	Insgesamt			Deutsche Studierende			Ausländische Studierende		
		insgesamt	und zwar im ersten		zusammen	und zwar im ersten		zusammen	und zwar im ersten	
			Hochschul- semester	Fach- semester		Hochschul- semester	Fach- semester		Hochschul- semester	Fach- semester
Verwaltungsfachhochschulen										
Nordrhein-Westfalen zusammen	m	4 372	1 324	1 306	4 369	1 324	1 306	3	-	-
	w	4 571	1 402	1 353	4 570	1 402	1 353	1	-	-
	i	8 943	2 726	2 659	8 939	2 726	2 659	4	-	-
Rheinland-Pfalz										
FH für Finanzen Edenkoben	m	175	57	62	175	57	62	-	-	-
	w	216	64	69	215	63	68	1	1	1
	i	391	121	131	390	120	130	1	1	1
FH für öffentliche Verwaltung Mayen										
- FB Polizei, Lautzenhausen	m	557	-	-	552	-	-	5	-	-
	w	276	-	-	274	-	-	2	-	-
	i	833	-	-	826	-	-	7	-	-
- FB Innere Verwaltung, Mayen	m	297	88	104	297	88	104	-	-	-
	w	289	78	85	289	78	85	-	-	-
	i	586	166	189	586	166	189	-	-	-
Zusammen	m	854	88	104	849	88	104	5	-	-
	w	565	78	85	563	78	85	2	-	-
	i	1 419	166	189	1 412	166	189	7	-	-
FH der Deutschen Bundesbank Hachenburg										
	m	123	7	8	123	7	8	-	-	-
	w	132	14	16	132	14	16	-	-	-
	i	255	21	24	255	21	24	-	-	-
Rheinland-Pfalz zusammen	m	1 152	152	174	1 147	152	174	5	-	-
	w	913	156	170	910	155	169	3	1	1
	i	2 065	308	344	2 057	307	343	8	1	1
Saarland										
FH für Verwaltung Saarbrücken	m	266	88	81	266	88	81	-	-	-
	w	139	37	36	139	37	36	-	-	-
	i	405	125	117	405	125	117	-	-	-
Saarland zusammen	m	266	88	81	266	88	81	-	-	-
	w	139	37	36	139	37	36	-	-	-
	i	405	125	117	405	125	117	-	-	-
Sachsen										
H Rothenburg, FH der Polizei	m	265	74	84	265	74	84	-	-	-
	w	124	30	39	124	30	39	-	-	-
	i	389	104	123	389	104	123	-	-	-
FH der sächsischen Verwaltung Meißen										
- FB Allgemeine Verwaltung	m	79	28	29	79	28	29	-	-	-
	w	188	57	61	188	57	61	-	-	-
	i	267	85	90	267	85	90	-	-	-
- FB Staatsfinanzen und Steuerverwaltung	m	76	30	31	76	30	31	-	-	-
	w	123	41	42	123	41	42	-	-	-
	i	199	71	73	199	71	73	-	-	-
- FB Rechtspflege	m	11	3	3	11	3	3	-	-	-
	w	57	17	17	57	17	17	-	-	-
	i	68	20	20	68	20	20	-	-	-
- FB Sozialversich./-verwaltung	m	43	12	17	43	12	17	-	-	-
	w	159	47	52	159	47	52	-	-	-
	i	202	59	69	202	59	69	-	-	-

# Wintersemester 2003/2004

## 1 Studierende und Studienanfänger/-innen nach Hochschularten, Ländern und Hochschulen

Land ----- Hochschule	Ge- schl.	Insgesamt			Deutsche Studierende			Ausländische Studierende		
		insgesamt	Hochschul- semester	Fach- semester	zusammen	Hochschul- semester	Fach- semester	zusammen	Hochschul- semester	Fach- semester
Verwaltungsfachhochschulen										
Zusammen	m	209	73	80	209	73	80	-	-	-
	w	527	162	172	527	162	172	-	-	-
	i	736	235	252	736	235	252	-	-	-
Sachsen zusammen	m	474	147	164	474	147	164	-	-	-
	w	651	192	211	651	192	211	-	-	-
	i	1 125	339	375	1 125	339	375	-	-	-
Sachsen-Anhalt										
FH der Polizei Sachsen-Anhalt Aschersleben	m	212	51	54	212	51	54	-	-	-
	w	95	22	23	95	22	23	-	-	-
	i	307	73	77	307	73	77	-	-	-
Sachsen-Anhalt zusammen	m	212	51	54	212	51	54	-	-	-
	w	95	22	23	95	22	23	-	-	-
	i	307	73	77	307	73	77	-	-	-
Schleswig-Holstein										
VerwFH Altenholz - in Altenholz	m	498	124	124	497	124	124	1	-	-
	w	401	121	121	399	121	121	2	-	-
	i	899	245	245	896	245	245	3	-	-
- in Reinfeld	m	82	22	24	82	22	24	-	-	-
	w	168	61	61	168	61	61	-	-	-
	i	250	83	85	250	83	85	-	-	-
Zusammen	m	580	146	148	579	146	148	1	-	-
	w	569	182	182	567	182	182	2	-	-
	i	1 149	328	330	1 146	328	330	3	-	-
FH Bund für öffentliche Verwaltung - FB Öffentliche Sicherheit in Lübeck (Bundesgrenzschutz)	m	335	-	-	333	-	-	2	-	-
	w	121	-	-	121	-	-	-	-	-
	i	456	-	-	454	-	-	2	-	-
Schleswig-Holstein zusammen	m	915	146	148	912	146	148	3	-	-
	w	690	182	182	688	182	182	2	-	-
	i	1 605	328	330	1 600	328	330	5	-	-
Thüringen										
FH für Forstwirtschaft Schwarzburg (VerwFH)	m	68	21	21	64	19	19	4	2	2
	w	29	13	13	29	13	13	-	-	-
	i	97	34	34	93	32	32	4	2	2
Thüringer FH für öffentliche Verwaltung Gotha	m	354	94	99	354	94	99	-	-	-
	w	257	51	54	257	51	54	-	-	-
	i	611	145	153	611	145	153	-	-	-
Thüringen zusammen	m	422	115	120	418	113	118	4	2	2
	w	286	64	67	286	64	67	-	-	-
	i	708	179	187	704	177	185	4	2	2
Hochschulart insgesamt	m	18 787	4 878	4 967	18 724	4 865	4 951	63	13	16
	w	19 305	5 195	5 445	19 244	5 180	5 423	61	15	22
	i	38 092	10 073	10 412	37 968	10 045	10 374	124	28	38



# Wintersemester 2003/2004

## 1 Studierende und Studienanfänger/-innen nach Hochschularten, Ländern und Hochschulen

Land ----- Hochschule	Ge- schl.	Insgesamt			Deutsche Studierende			Ausländische Studierende		
		insgesamt	und zwar im ersten Hochschul-   Fach- semester		zusammen	und zwar im ersten Hochschul-   Fach- semester		zusammen	und zwar im ersten Hochschul-   Fach- semester	
Hochschulen insgesamt										
Insgesamt	m	1 061 544	165 140	217 635	935 718	140 544	188 185	125 826	24 596	29 450
	w	957 921	151 516	198 636	837 611	124 771	168 168	120 310	26 745	30 468
	i	2 019 465	316 656	416 271	1 773 329	265 315	356 353	246 136	51 341	59 918
davon:										
Baden-Württemberg	m	123 636	23 118	27 283	105 687	18 772	22 575	17 949	4 346	4 708
	w	107 686	20 335	24 789	90 327	15 599	19 762	17 359	4 736	5 027
	i	231 322	43 453	52 072	196 014	34 371	42 337	35 308	9 082	9 735
Bayern	m	126 181	24 354	31 578	113 611	21 548	28 006	12 570	2 806	3 572
	w	118 642	22 092	28 588	103 025	18 170	23 872	15 617	3 922	4 716
	i	244 823	46 446	60 166	216 636	39 718	51 878	28 187	6 728	8 288
Berlin	m	71 181	8 455	11 859	61 369	6 659	9 886	9 812	1 796	1 973
	w	72 359	8 340	12 050	61 937	6 072	9 762	10 422	2 268	2 288
	i	143 540	16 795	23 909	123 306	12 731	19 648	20 234	4 064	4 261
Brandenburg	m	19 936	3 864	4 984	17 487	3 252	4 227	2 449	612	757
	w	19 678	3 510	4 592	16 902	2 743	3 731	2 776	767	861
	i	39 614	7 374	9 576	34 389	5 995	7 958	5 225	1 379	1 618
Bremen	m	17 456	2 922	4 044	14 843	2 390	3 327	2 613	532	717
	w	16 123	2 581	3 769	13 676	2 029	3 037	2 447	552	732
	i	33 579	5 503	7 813	28 519	4 419	6 364	5 060	1 084	1 449
Hamburg	m	38 699	5 166	6 535	34 014	4 339	5 526	4 685	827	1 009
	w	32 621	3 658	4 989	28 004	2 898	4 046	4 617	760	943
	i	71 320	8 824	11 524	62 018	7 237	9 572	9 302	1 587	1 952
Hessen	m	95 333	13 310	18 524	81 358	11 239	15 811	13 975	2 071	2 713
	w	82 423	12 674	17 499	70 768	10 615	14 874	11 655	2 059	2 625
	i	177 756	25 984	36 023	152 126	21 854	30 685	25 630	4 130	5 338
Mecklenburg-Vorpommern	m	15 692	3 127	4 098	14 711	2 784	3 743	981	343	355
	w	16 313	3 330	4 177	15 393	2 933	3 833	920	397	344
	i	32 005	6 457	8 275	30 104	5 717	7 576	1 901	740	699
Niedersachsen	m	77 535	12 977	16 621	68 772	11 054	14 394	8 763	1 923	2 227
	w	74 523	13 086	16 437	66 428	11 110	14 276	8 095	1 976	2 161
	i	152 058	26 063	33 058	135 200	22 164	28 670	16 858	3 899	4 388
Nordrhein-Westfalen	m	289 743	36 227	49 831	254 306	30 950	42 902	35 437	5 277	6 929
	w	241 805	31 782	42 827	211 423	26 918	36 582	30 382	4 864	6 245
	i	531 548	68 009	92 658	465 729	57 868	79 484	65 819	10 141	13 174
Rheinland-Pfalz	m	48 318	6 188	8 982	43 054	5 250	7 991	5 264	938	991
	w	47 821	6 278	8 549	41 960	5 076	7 421	5 861	1 202	1 128
	i	96 139	12 466	17 531	85 014	10 326	15 412	11 125	2 140	2 119
Saarland	m	10 362	1 827	2 421	8 764	1 468	2 064	1 598	359	357
	w	9 124	1 792	2 104	7 556	1 351	1 783	1 568	441	321
	i	19 486	3 619	4 525	16 320	2 819	3 847	3 166	800	678
Sachsen	m	54 170	10 909	13 860	49 768	9 557	12 414	4 402	1 352	1 446
	w	48 833	9 275	11 741	44 932	7 983	10 361	3 901	1 292	1 380
	i	103 003	20 184	25 601	94 700	17 540	22 775	8 303	2 644	2 826
Sachsen-Anhalt	m	23 321	4 783	6 310	21 270	4 205	5 624	2 051	578	686
	w	25 394	5 123	6 584	23 720	4 543	5 940	1 674	580	644
	i	48 715	9 906	12 894	44 990	8 748	11 564	3 725	1 158	1 330
Schleswig-Holstein	m	24 506	3 532	4 663	22 594	3 143	4 188	1 912	389	475
	w	20 858	3 317	4 251	19 160	2 916	3 810	1 698	401	441
	i	45 364	6 849	8 914	41 754	6 059	7 998	3 610	790	916
Thüringen	m	25 475	4 381	6 042	24 110	3 934	5 507	1 365	447	535
	w	23 718	4 343	5 690	22 400	3 815	5 078	1 318	528	612
	i	49 193	8 724	11 732	46 510	7 749	10 585	2 683	975	1 147

# Wintersemester 2003/2004

## 2 Studierende und Studienanfänger/-innen nach Hochschularten, Fächergruppen, Studienbereichen und 1. Studienfach

Fächergruppe ..... Studienbereich ..... Studienfach	Ge- schl.	Insgesamt			Deutsche Studierende			Ausländische Studierende		
		insgesamt	und zwar im ersten		zusammen	und zwar im ersten		zusammen	und zwar im ersten	
			Hochschul- semester	Fach- semester		Hochschul- semester	Fach- semester		Hochschul- semester	Fach- semester

### Universitäten

#### Sprach- und Kulturwissenschaften

##### Sprach- und Kulturwissenschaften allgemein (STB)

##### Interdisziplin. Studien (Schwerpunkt Sprach- und Kulturwissenschaften)

m	2 310	447	796	1 908	325	636	402	122	160
w	6 511	1 274	2 116	5 394	999	1 730	1 117	275	386
i	8 821	1 721	2 912	7 302	1 324	2 366	1 519	397	546

##### Lernbereich Sprach- und Kulturwissenschaften

m	16	3	3	16	3	3	-	-	-
w	52	4	6	52	4	6	-	-	-
i	68	7	9	68	7	9	-	-	-

##### Studienbereich zusammen

m	2 326	450	799	1 924	328	639	402	122	160
w	6 563	1 278	2 122	5 446	1 003	1 736	1 117	275	386
i	8 889	1 728	2 921	7 370	1 331	2 375	1 519	397	546

##### Evangelische Theologie, -Religionslehre (STB)

##### Diakoniewissenschaft

m	31	-	8	26	-	7	5	-	1
w	22	-	6	17	-	6	5	-	-
i	53	-	14	43	-	13	10	-	1

##### Evang. Religionspädagogik, kirchliche Bildungsarbeit

m	101	9	15	100	9	15	1	-	-
w	448	33	59	444	32	58	4	1	1
i	549	42	74	544	41	73	5	1	1

##### Evang. Theologie, -Religionslehre

m	2 843	281	428	2 539	221	364	304	60	64
w	3 871	408	652	3 722	364	606	149	44	46
i	6 714	689	1 080	6 261	585	970	453	104	110

##### Studienbereich zusammen

m	2 975	290	451	2 665	230	386	310	60	65
w	4 341	441	717	4 183	396	670	158	45	47
i	7 316	731	1 168	6 848	626	1 056	468	105	112

##### Katholische Theologie, -Religionslehre (STB)

##### Caritaswissenschaft

m	96	-	34	87	-	33	9	-	1
w	113	4	48	93	1	41	20	3	7
i	209	4	82	180	1	74	29	3	8

##### Kath. Religionspädagogik, kirchliche Bildungsarbeit

m	89	17	31	86	16	30	3	1	1
w	341	87	104	334	85	102	7	2	2
i	430	104	135	420	101	132	10	3	3

##### Katholische Theologie, -Religionslehre

m	3 040	261	496	2 656	216	434	384	45	62
w	3 255	340	598	3 116	317	567	139	23	31
i	6 295	601	1 094	5 772	533	1 001	523	68	93

##### Studienbereich zusammen

m	3 225	278	561	2 829	232	497	396	46	64
w	3 709	431	750	3 543	403	710	166	28	40
i	6 934	709	1 311	6 372	635	1 207	562	74	104

##### Philosophie (STB)

##### Ethik

m	136	19	49	135	18	48	1	1	1
w	436	61	144	433	61	144	3	-	-
i	572	80	193	568	79	192	4	1	1

##### Philosophie

m	11 064	1 069	1 753	9 896	825	1 476	1 168	244	277
w	7 368	867	1 458	6 557	671	1 251	811	196	207
i	18 432	1 936	3 211	16 453	1 496	2 727	1 979	440	484

##### Religionswissenschaft

m	469	61	99	419	47	83	50	14	16
w	755	86	163	677	78	152	78	8	11
i	1 224	147	262	1 096	125	235	128	22	27

# Wintersemester 2003/2004

## 2 Studierende und Studienanfänger/-innen nach Hochschularten, Fächergruppen, Studienbereichen und 1. Studienfach

Fächergruppe ..... Studienbereich ..... Studienfach	Ge- schl.	Insgesamt			Deutsche Studierende			Ausländische Studierende		
		insgesamt	und zwar im ersten		zusammen	und zwar im ersten		zusammen	und zwar im ersten	
			Hochschul- semester	Fach- semester		Hochschul- semester	Fach- semester		Hochschul- semester	Fach- semester
Universitäten										
Studienbereich zusammen	m	11 669	1 149	1 901	10 450	890	1 607	1 219	259	294
	w	8 559	1 014	1 765	7 667	810	1 547	892	204	218
	i	20 228	2 163	3 666	18 117	1 700	3 154	2 111	463	512
Geschichte (STB)										
Alte Geschichte	m	455	54	96	411	41	85	44	13	11
	w	399	68	108	344	54	92	55	14	16
	i	854	122	204	755	95	177	99	27	27
Archäologie	m	1 315	181	271	1 193	154	236	122	27	35
	w	1 898	302	440	1 704	256	384	194	46	56
	i	3 213	483	711	2 897	410	620	316	73	91
Geschichte	m	15 363	1 804	2 662	14 397	1 564	2 397	966	240	265
	w	11 551	1 593	2 333	10 503	1 340	2 014	1 048	253	319
	i	26 914	3 397	4 995	24 900	2 904	4 411	2 014	493	584
Mittlere und neuere Geschichte	m	4 299	516	738	4 007	439	661	292	77	77
	w	2 848	397	545	2 529	299	441	319	98	104
	i	7 147	913	1 283	6 536	738	1 102	611	175	181
Ur- und Frühgeschichte	m	1 121	65	127	1 065	61	122	56	4	5
	w	1 198	102	159	1 132	89	146	66	13	13
	i	2 319	167	286	2 197	150	268	122	17	18
Wirtschafts-/Sozial- geschichte	m	253	57	80	229	51	73	24	6	7
	w	196	51	73	164	44	62	32	7	11
	i	449	108	153	393	95	135	56	13	18
Studienbereich zusammen	m	22 806	2 677	3 974	21 302	2 310	3 574	1 504	367	400
	w	18 090	2 513	3 658	16 376	2 082	3 139	1 714	431	519
	i	40 896	5 190	7 632	37 678	4 392	6 713	3 218	798	919
Bibliothekswissenschaft, Dokumentation, Publizistik (STB)										
Bibliothekswiss./-wesen (nicht an Verw.-FH)	m	258	21	63	231	15	54	27	6	9
	w	814	95	177	768	87	167	46	8	10
	i	1 072	116	240	999	102	221	73	14	19
Journalistik	m	807	49	104	750	38	92	57	11	12
	w	996	76	148	923	60	128	73	16	20
	i	1 803	125	252	1 673	98	220	130	27	32
Medienkunde/Kommuni- kations-/Informations- wissenschaft	m	4 123	526	801	3 784	457	703	339	69	98
	w	6 568	1 077	1 422	5 801	922	1 214	767	155	208
	i	10 691	1 603	2 223	9 585	1 379	1 917	1 106	224	306
Publizistik	m	967	53	65	893	36	58	74	17	7
	w	1 620	125	133	1 421	92	119	199	33	14
	i	2 587	178	198	2 314	128	177	273	50	21
Studienbereich zusammen	m	6 155	649	1 033	5 658	546	907	497	103	126
	w	9 998	1 373	1 880	8 913	1 161	1 628	1 085	212	252
	i	16 153	2 022	2 913	14 571	1 707	2 535	1 582	315	378
Allgemeine und vergleichende Literatur- und Sprachwissenschaft (STB)										
Allgemeine Literaturwissenschaft	m	1 125	109	189	1 005	88	163	120	21	26
	w	3 119	452	634	2 694	382	547	425	70	87
	i	4 244	561	823	3 699	470	710	545	91	113
Allgemeine Sprachwissen- schaft/Indogermanistik	m	1 944	315	473	1 544	226	358	400	89	115
	w	4 941	1 070	1 449	3 723	753	1 077	1 218	317	372
	i	6 885	1 385	1 922	5 267	979	1 435	1 618	406	487

# Wintersemester 2003/2004

## 2 Studierende und Studienanfänger/-innen nach Hochschularten, Fächergruppen, Studienbereichen und 1. Studienfach

Fächergruppe ..... Studienbereich ..... Studienfach	Ge- schl.	Insgesamt			Deutsche Studierende			Ausländische Studierende		
		insgesamt	und zwar im ersten		zusammen	und zwar im ersten		zusammen	und zwar im ersten	
			Hochschul-	Fach-		Hochschul-	Fach-		Hochschul-	Fach-
			semester	semester		semester	semester		semester	semester
Universitäten										
Angewandte Sprachwissenschaft	m	204	39	63	185	35	58	19	4	5
	w	871	179	260	776	165	240	95	14	20
	i	1 075	218	323	961	200	298	114	18	25
Berufsbezogene Fremdsprachenausbildung	m	68	12	19	47	4	10	21	8	9
	w	420	125	159	295	76	107	125	49	52
	i	488	137	178	342	80	117	146	57	61
Computerlinguistik	m	665	65	134	498	40	95	167	25	39
	w	613	71	136	279	20	48	334	51	88
	i	1 278	136	270	777	60	143	501	76	127
Studienbereich zusammen	m	4 006	540	878	3 279	393	684	727	147	194
	w	9 964	1 897	2 638	7 767	1 396	2 019	2 197	501	619
	i	13 970	2 437	3 516	11 046	1 789	2 703	2 924	648	813
Altphilologie (klassische Philologie), Neugriechisch (STB)										
Byzantinistik	m	124	5	13	91	3	8	33	2	5
	w	160	14	30	114	9	22	46	5	8
	i	284	19	43	205	12	30	79	7	13
Griechisch	m	311	23	49	254	17	35	57	6	14
	w	404	46	80	310	29	61	94	17	19
	i	715	69	129	564	46	96	151	23	33
Klassische Philologie	m	36	9	12	27	5	8	9	4	4
	w	32	10	15	30	9	14	2	1	1
	i	68	19	27	57	14	22	11	5	5
Latein	m	1 126	125	195	1 074	113	178	52	12	17
	w	1 500	241	340	1 407	209	314	93	32	26
	i	2 626	366	535	2 481	322	492	145	44	43
Neugriechisch	m	5	-	1	3	-	1	2	-	-
	w	17	-	1	12	-	1	5	-	-
	i	22	-	2	15	-	2	7	-	-
Studienbereich zusammen	m	1 602	162	270	1 449	138	230	153	24	40
	w	2 113	311	466	1 873	256	412	240	55	54
	i	3 715	473	736	3 322	394	642	393	79	94
Germanistik (Deutsch, germanische Sprachen ohne Anglistik) (STB)										
Dänisch	m	13	4	8	11	3	6	2	1	2
	w	28	6	12	28	6	12	-	-	-
	i	41	10	20	39	9	18	2	1	2
Deutsch für Ausländer	m	645	165	216	229	9	42	416	156	174
	w	2 515	488	762	1 288	79	299	1 227	409	463
	i	3 160	653	978	1 517	88	341	1 643	565	637
Friesisch	m	6	-	1	5	-	-	1	-	1
	w	4	-	2	4	-	2	-	-	-
	i	10	-	3	9	-	2	1	-	1
Germanistik/Deutsch	m	21 240	3 290	4 150	17 876	2 118	2 989	3 364	1 172	1 161
	w	63 971	11 575	13 748	51 554	7 634	9 827	12 417	3 941	3 921
	i	85 211	14 865	17 898	69 430	9 752	12 816	15 781	5 113	5 082
Niederdeutsch	m	6	-	3	6	-	3	-	-	-
	w	4	-	3	4	-	3	-	-	-
	i	10	-	6	10	-	6	-	-	-
Niederländisch	m	253	18	42	228	18	39	25	-	3
	w	549	89	143	485	76	126	64	13	17
	i	802	107	185	713	94	165	89	13	20

# Wintersemester 2003/2004

## 2 Studierende und Studienanfänger/-innen nach Hochschularten, Fächergruppen, Studienbereichen und 1. Studienfach

Fächergruppe	Ge- schl.	Insgesamt			Deutsche Studierende			Ausländische Studierende											
Studienbereich		insgesamt	und zwar im ersten		zusammen	und zwar im ersten		zusammen	und zwar im ersten										
			Hochschul-	Fach-		Hochschul-	Fach-		Hochschul-	Fach-									
			semester			semester			semester										
Studienfach																			
Universitäten																			
Nordistik/Skandinavistik (Nord. Philologie, Einzelsprachen a.n.g.)	m	608	75	125	539	65	109	69	10	16									
	w	1 465	205	325	1 261	165	274	204	40	51									
	i	2 073	280	450	1 800	230	383	273	50	67									
	Studienbereich zusammen									m	22 771	3 552	4 545	18 894	2 213	3 188	3 877	1 339	1 357
										w	68 536	12 363	14 995	54 624	7 960	10 543	13 912	4 403	4 452
										i	91 307	15 915	19 540	73 518	10 173	13 731	17 789	5 742	5 809
	Anglistik, Amerikanistik (STB)																		
	Amerikanistik/ Amerikakunde	m	1 167	119	170	1 063	105	151	104	14	19								
		w	2 608	280	390	2 320	234	331	288	46	59								
i		3 775	399	560	3 383	339	482	392	60	78									
Anglistik/Englisch	m	12 328	1 840	2 591	11 250	1 649	2 349	1 078	191	242									
	w	31 931	5 366	6 983	28 390	4 604	6 110	3 541	762	873									
	i	44 259	7 206	9 574	39 640	6 253	8 459	4 619	953	1 115									
	Studienbereich zusammen									m	13 495	1 959	2 761	12 313	1 754	2 500	1 182	205	261
										w	34 539	5 646	7 373	30 710	4 838	6 441	3 829	808	932
										i	48 034	7 605	10 134	43 023	6 592	8 941	5 011	1 013	1 193
	Romanistik (STB)																		
	Französisch	m	1 191	181	262	1 061	155	231	130	26	31								
		w	5 435	994	1 346	4 973	903	1 244	462	91	102								
i		6 626	1 175	1 608	6 034	1 058	1 475	592	117	133									
Italienisch	m	370	34	83	303	29	70	67	5	13									
	w	1 641	204	351	1 276	149	277	365	55	74									
	i	2 011	238	434	1 579	178	347	432	60	87									
Portugiesisch	m	57	3	9	43	3	8	14	-	1									
	w	181	22	40	126	16	29	55	6	11									
	i	238	25	49	169	19	37	69	6	12									
Romanistik (Romanische Philologie, Einzelsprachen a.n.g.)	m	2 390	251	443	1 917	188	336	473	63	107									
	w	7 989	1 227	1 858	6 383	973	1 498	1 606	254	360									
	i	10 379	1 478	2 301	8 300	1 161	1 834	2 079	317	467									
	Spanisch	m	917	115	217	796	91	182	121	24	35								
		w	3 279	467	795	2 802	382	685	477	85	110								
		i	4 196	582	1 012	3 598	473	867	598	109	145								
	Studienbereich zusammen									m	4 925	584	1 014	4 120	466	827	805	118	187
										w	18 525	2 914	4 390	15 560	2 423	3 733	2 965	491	657
										i	23 450	3 498	5 404	19 680	2 889	4 560	3 770	609	844
Slawistik, Baltistik, Finno-Ugristik (STB)																			
Baltistik	m	7	-	-	5	-	-	2	-	-									
	w	23	2	3	15	2	3	8	-	-									
	i	30	2	3	20	2	3	10	-	-									
Finno-Ugristik	m	51	3	10	45	2	8	6	1	2									
	w	169	29	48	120	20	36	49	9	12									
	i	220	32	58	165	22	44	55	10	14									
Polnisch	m	47	5	15	38	4	14	9	1	1									
	w	167	22	46	108	12	39	59	10	7									
	i	214	27	61	146	16	53	68	11	8									
Russisch	m	304	31	45	233	24	37	71	7	8									
	w	1 090	134	187	699	88	126	391	46	61									
	i	1 394	165	232	932	112	163	462	53	69									

# Wintersemester 2003/2004

## 2 Studierende und Studienanfänger/-innen nach Hochschularten, Fächergruppen, Studienbereichen und 1. Studienfach

Fächergruppe ..... Studienbereich ..... Studienfach	Ge- schl.	Insgesamt			Deutsche Studierende			Ausländische Studierende		
		insgesamt	und zwar im ersten		zusammen	und zwar im ersten		zusammen	und zwar im ersten	
			Hochschul- semester	Fach- semester		Hochschul- semester	Fach- semester			
Universitäten										
Slawistik (Slaw. Philologie)	m	618	63	132	457	39	87	161	24	45
	w	1 947	242	401	1 222	158	260	725	84	141
	i	2 565	305	533	1 679	197	347	886	108	186
Sorbisch	m	6	2	2	5	2	2	1	-	-
	w	13	4	4	7	1	1	6	3	3
	i	19	6	6	12	3	3	7	3	3
Südslawisch (Bulgarisch, Serbokroatisch, Slowenisch usw.)	m	53	11	15	32	3	5	21	8	10
	w	110	14	20	54	7	9	56	7	11
	i	163	25	35	86	10	14	77	15	21
Tschechisch	m	25	6	13	23	6	13	2	-	-
	w	66	5	32	53	1	28	13	4	4
	i	91	11	45	76	7	41	15	4	4
Westslawisch (allgemein und a.n.g.)	m	52	7	12	41	4	8	11	3	4
	w	141	22	31	92	7	16	49	15	15
	i	193	29	43	133	11	24	60	18	19
Studienbereich zusammen	m	1 163	128	244	879	84	174	284	44	70
	w	3 726	474	772	2 370	296	518	1 356	178	254
	i	4 889	602	1 016	3 249	380	692	1 640	222	324
Außereuropäische Sprach- und Kultur- wissenschaften (STB)										
Ägyptologie	m	371	36	74	323	30	65	48	6	9
	w	699	115	171	628	105	155	71	10	16
	i	1 070	151	245	951	135	220	119	16	25
Afrikanistik	m	638	65	155	552	43	121	86	22	34
	w	1 078	121	243	992	93	210	86	28	33
	i	1 716	186	398	1 544	136	331	172	50	67
Arabisch/Arabistik	m	275	25	55	137	16	27	138	9	28
	w	410	75	107	316	66	90	94	9	17
	i	685	100	162	453	82	117	232	18	45
Außereurop. Sprachen und Kulturen in Südostasien, Ozeaniens und Amerika	m	441	44	96	399	38	85	42	6	11
	w	648	101	183	558	81	153	90	20	30
	i	1 089	145	279	957	119	238	132	26	41
Hebräisch/Judaistik	m	197	10	24	182	7	23	15	3	1
	w	429	28	65	390	23	58	39	5	7
	i	626	38	89	572	30	81	54	8	8
Indologie	m	228	27	55	197	24	46	31	3	9
	w	397	71	112	351	69	107	46	2	5
	i	625	98	167	548	93	153	77	5	14
Iranistik	m	69	6	13	50	4	10	19	2	3
	w	122	10	21	88	8	14	34	2	7
	i	191	16	34	138	12	24	53	4	10
Islamwissenschaft	m	626	71	121	463	56	92	163	15	29
	w	865	109	179	724	90	152	141	19	27
	i	1 491	180	300	1 187	146	244	304	34	56
Japanologie	m	1 281	263	427	1 141	244	393	140	19	34
	w	1 647	346	506	1 298	287	406	349	59	100
	i	2 928	609	933	2 439	531	799	489	78	134
Kaukasistik	m	4	-	1	3	-	1	1	-	-
	w	2	-	-	1	-	-	1	-	-
	i	6	-	1	4	-	1	2	-	-

**Wintersemester 2003/2004**

**2 Studierende und Studienanfänger/-innen nach Hochschularten, Fächergruppen, Studienbereichen und 1. Studienfach**

Fächergruppe	Ge- schl.	Insgesamt			Deutsche Studierende			Ausländische Studierende		
.....		insgesamt	und zwar im ersten		zusammen	und zwar im ersten		zusammen	und zwar im ersten	
Studienbereich			Hochschul-	Fach-		Hochschul-	Fach-		Hochschul-	Fach-
.....			semester			semester			semester	
Studienfach										
Universitäten										
Orientalistik, Altorientalistik	m	369	31	62	267	21	46	102	10	16
	w	457	67	103	343	54	83	114	13	20
	i	826	98	165	610	75	129	216	23	36
Sinologie/Koreanistik	m	994	150	250	868	137	226	126	13	24
	w	1 523	226	360	1 140	184	284	383	42	76
	i	2 517	376	610	2 008	321	510	509	55	100
Turkologie	m	190	6	17	88	4	11	102	2	6
	w	413	33	72	213	17	44	200	16	28
	i	603	39	89	301	21	55	302	18	34
Zentralasiatische Sprachen und Kulturen	m	465	92	147	423	85	135	42	7	12
	w	662	91	187	586	85	171	76	6	16
	i	1 127	183	334	1 009	170	306	118	13	28
Studienbereich zusammen	m	6 148	826	1 497	5 093	709	1 281	1 055	117	216
	w	9 352	1 393	2 309	7 628	1 162	1 927	1 724	231	382
	i	15 500	2 219	3 806	12 721	1 871	3 208	2 779	348	598
Kulturwissenschaften i.e.S. (STB)										
Europ. Ethnologie und Kulturwissenschaft	m	447	54	97	404	36	74	43	18	23
	w	1 234	177	263	1 135	148	227	99	29	36
	i	1 681	231	360	1 539	184	301	142	47	59
Völkerkunde (Ethnologie)	m	1 154	146	237	1 054	132	213	100	14	24
	w	2 717	392	574	2 490	354	521	227	38	53
	i	3 871	538	811	3 544	486	734	327	52	77
Volkskunde	m	450	51	88	422	50	83	28	1	5
	w	1 261	195	274	1 127	169	235	134	26	39
	i	1 711	246	362	1 549	219	318	162	27	44
Studienbereich zusammen	m	2 051	251	422	1 880	218	370	171	33	52
	w	5 212	764	1 111	4 752	671	983	460	93	128
	i	7 263	1 015	1 533	6 632	889	1 353	631	126	180
Psychologie (STB)										
Psychologie	m	8 085	577	992	7 530	513	903	555	64	89
	w	24 829	2 569	3 721	22 769	2 249	3 310	2 060	320	411
	i	32 914	3 146	4 713	30 299	2 762	4 213	2 615	384	500
Studienbereich zusammen	m	8 085	577	992	7 530	513	903	555	64	89
	w	24 829	2 569	3 721	22 769	2 249	3 310	2 060	320	411
	i	32 914	3 146	4 713	30 299	2 762	4 213	2 615	384	500
Erziehungswissenschaften (STB)										
Ausländerpädagogik	m	53	4	7	33	-	3	20	4	4
	w	228	23	45	200	15	34	28	8	11
	i	281	27	52	233	15	37	48	12	15
Berufspädagogik	m	980	51	161	939	49	156	41	2	5
	w	1 169	105	203	1 085	95	187	84	10	16
	i	2 149	156	364	2 024	144	343	125	12	21
Erwachsenenbildung und außerschulische Jugendbildung	m	761	65	294	732	58	281	29	7	13
	w	1 970	315	736	1 818	282	670	152	33	66
	i	2 731	380	1 030	2 550	340	951	181	40	79
Erziehungswissenschaft (Pädagogik)	m	12 485	968	1 607	11 645	900	1 502	840	68	105
	w	37 557	4 272	5 996	33 820	3 840	5 391	3 737	432	605
	i	50 042	5 240	7 603	45 465	4 740	6 893	4 577	500	710

**Wintersemester 2003/2004**

**2 Studierende und Studienanfänger/-innen nach Hochschularten, Fächergruppen, Studienbereichen und 1. Studienfach**

Fächergruppe ..... Studienbereich ..... Studienfach	Ge- schl.	Insgesamt			Deutsche Studierende			Ausländische Studierende		
		insgesamt	und zwar im ersten		zusammen	und zwar im ersten		zusammen	und zwar im ersten	
			Hochschul-	Fach-		Hochschul-	Fach-		Hochschul-	Fach-
			semester	semester		semester	semester		semester	semester
<b>Universitäten</b>										
Gesundheitspädagogik	m	77	7	11	75	7	10	2	-	1
	w	533	84	116	514	79	113	19	5	3
	i	610	91	127	589	86	123	21	5	4
Grundschul-/Primar- stufenpädagogik	m	538	54	87	532	54	87	6	-	-
	w	4 390	508	661	4 330	496	645	60	12	16
	i	4 928	562	748	4 862	550	732	66	12	16
Sachunterricht (einschl. Schulgarten)	m	102	4	4	100	4	4	2	-	-
	w	705	24	42	694	24	41	11	-	1
	i	807	28	46	794	28	45	13	-	1
Schulpädagogik	m	296	1	113	286	1	109	10	-	4
	w	477	6	170	463	3	165	14	3	5
	i	773	7	283	749	4	274	24	3	9
Studienbereich zusammen	m	15 292	1 154	2 284	14 342	1 073	2 152	950	81	132
	w	47 029	5 337	7 969	42 924	4 834	7 246	4 105	503	723
	i	62 321	6 491	10 253	57 266	5 907	9 398	5 055	584	855
<b>Sonderpädagogik (STB)</b>										
Blinden-/Sehbehin- dertenpädagogik	m	25	-	-	25	-	-	-	-	-
	w	76	1	1	76	1	1	-	-	-
	i	101	1	1	101	1	1	-	-	-
Erziehungsschwierigen- pädagogik	m	156	-	1	153	-	1	3	-	-
	w	305	-	5	294	-	5	11	-	-
	i	461	-	6	447	-	6	14	-	-
Gehörlosen-/Schwer- hörigenpädagogik	m	84	4	6	82	4	6	2	-	-
	w	652	39	55	634	37	52	18	2	3
	i	736	43	61	716	41	58	20	2	3
Geistigbehindertenpädagogik/ Prakt.-Bildbaren-Pädagogik	m	1 140	59	82	1 136	59	81	4	-	1
	w	2 422	206	276	2 392	206	275	30	-	1
	i	3 562	265	358	3 528	265	356	34	-	2
Körperbehindertenpädagogik	m	333	7	14	333	7	14	-	-	-
	w	758	22	32	755	22	32	3	-	-
	i	1 091	29	46	1 088	29	46	3	-	-
Lernbehindertenpädagogik	m	573	46	64	565	45	63	8	1	1
	w	1 965	209	308	1 933	209	305	32	-	3
	i	2 538	255	372	2 498	254	368	40	1	4
Sonderpädagogik	m	883	110	206	862	110	203	21	-	3
	w	3 849	505	879	3 718	487	846	131	18	33
	i	4 732	615	1 085	4 580	597	1 049	152	18	36
Sprachheilpädagogik/ Logopädie	m	134	11	15	131	11	14	3	-	1
	w	1 352	127	167	1 338	126	165	14	1	2
	i	1 486	138	182	1 469	137	179	17	1	3
Verhaltensgestörten- pädagogik	m	121	13	24	119	13	24	2	-	-
	w	365	33	51	358	32	48	7	1	3
	i	486	46	75	477	45	72	9	1	3
Studienbereich zusammen	m	3 449	250	412	3 406	249	406	43	1	6
	w	11 744	1 142	1 774	11 498	1 120	1 729	246	22	45
	i	15 193	1 392	2 186	14 904	1 369	2 135	289	23	51



# Wintersemester 2003/2004

## 2 Studierende und Studienanfänger/-innen nach Hochschularten, Fächergruppen, Studienbereichen und 1. Studienfach

Fächergruppe ..... Studienbereich ..... Studienfach	Ge- schl.	Insgesamt			Deutsche Studierende			Ausländische Studierende		
		insgesamt	und zwar im ersten		zusammen	und zwar im ersten		zusammen	und zwar im ersten	
			Hochschul- semester	Fach- semester		Hochschul- semester	Fach- semester		Hochschul- semester	Fach- semester
Universitäten										
Sprach- und Kulturwissenschaften zusammen	m	132 143	15 476	24 038	118 013	12 346	20 325	14 130	3 130	3 713
	w	286 829	41 860	58 410	248 603	33 060	48 291	38 226	8 800	10 119
	i	418 972	57 336	82 448	366 616	45 406	68 616	52 356	11 930	13 832
Sport										
Sport, Sportwissenschaft (STB)										
Sportpädagogik	m	12 312	1 330	1 848	11 506	1 173	1 680	806	157	168
	w	8 551	912	1 260	8 248	856	1 205	303	56	55
	i	20 863	2 242	3 108	19 754	2 029	2 885	1 109	213	223
Sportwissenschaft	m	4 149	609	824	3 836	576	771	313	33	53
	w	2 904	366	492	2 771	347	467	133	19	25
	i	7 053	975	1 316	6 607	923	1 238	446	52	78
Studienbereich zusammen	m	16 461	1 939	2 672	15 342	1 749	2 451	1 119	190	221
	w	11 455	1 278	1 752	11 019	1 203	1 672	436	75	80
	i	27 916	3 217	4 424	26 361	2 952	4 123	1 555	265	301
Sport zusammen	m	16 461	1 939	2 672	15 342	1 749	2 451	1 119	190	221
	w	11 455	1 278	1 752	11 019	1 203	1 672	436	75	80
	i	27 916	3 217	4 424	26 361	2 952	4 123	1 555	265	301
Rechts-, Wirtschafts- und Sozialwissenschaften										
Wirtschafts- und Gesellschaftslehre allgemein (STB)										
Interdisziplin. Studien (Schwerpunkt Rechts-, Wirt- schafts- und Sozialwissenschaften)	m	1 942	116	259	1 697	74	204	245	42	55
	w	1 970	196	370	1 589	112	246	381	84	124
	i	3 912	312	629	3 286	186	450	626	126	179
Lernbereich Gesellschaftslehre	m	242	25	37	236	25	37	6	-	-
	w	1 141	56	81	1 088	52	76	53	4	5
	i	1 383	81	118	1 324	77	113	59	4	5
Studienbereich zusammen	m	2 184	141	296	1 933	99	241	251	42	55
	w	3 111	252	451	2 677	164	322	434	88	129
	i	5 295	393	747	4 610	263	563	685	130	184
Regionalwissenschaften (STB)										
Lateinamerika	m	62	1	3	52	1	3	10	-	-
	w	212	13	27	174	10	24	38	3	3
	i	274	14	30	226	11	27	48	3	3
Ost- und Südosteuropa	m	115	10	38	89	7	33	26	3	5
	w	294	33	83	199	19	52	95	14	31
	i	409	43	121	288	26	85	121	17	36
Sonstige Regional- wissenschaften	m	121	25	33	102	19	25	19	6	8
	w	249	50	84	197	32	58	52	18	26
	i	370	75	117	299	51	83	71	24	34
Studienbereich zusammen	m	298	36	74	243	27	61	55	9	13
	w	755	96	194	570	61	134	185	35	60
	i	1 053	132	268	813	88	195	240	44	73
Politikwissenschaften (STB)										
Politikwissenschaft/ Politologie	m	18 566	2 507	3 980	16 465	2 135	3 529	2 101	372	451
	w	12 192	1 817	2 874	10 049	1 281	2 247	2 143	536	627
	i	30 758	4 324	6 854	26 514	3 416	5 776	4 244	908	1 078

# Wintersemester 2003/2004

## 2 Studierende und Studienanfänger/-innen nach Hochschularten, Fächergruppen, Studienbereichen und 1. Studienfach

Fächergruppe	Ge- schl.	Insgesamt			Deutsche Studierende			Ausländische Studierende		
Studienbereich		insgesamt	und zwar im ersten		zusammen	und zwar im ersten		zusammen	und zwar im ersten	
			Hochschul- semester	Fach- semester		Hochschul- semester	Fach- semester		Hochschul- semester	Fach- semester
Universitäten										
Studienbereich zusammen	m	18 566	2 507	3 980	16 465	2 135	3 529	2 101	372	451
	w	12 192	1 817	2 874	10 049	1 281	2 247	2 143	536	627
	i	30 758	4 324	6 854	26 514	3 416	5 776	4 244	908	1 078
Sozialwissenschaften (STB)										
Sozialkunde	m	1 002	122	219	986	116	213	16	6	6
	w	1 435	174	298	1 409	171	294	26	3	4
	i	2 437	296	517	2 395	287	507	42	9	10
Sozialwissenschaft	m	7 226	998	1 401	6 589	886	1 260	637	112	141
	w	8 551	1 525	2 012	7 404	1 273	1 725	1 147	252	287
	i	15 777	2 523	3 413	13 993	2 159	2 985	1 784	364	428
Soziologie	m	9 407	1 094	1 730	8 501	987	1 549	906	107	181
	w	14 149	2 160	2 995	12 292	1 858	2 556	1 857	302	439
	i	23 556	3 254	4 725	20 793	2 845	4 105	2 763	409	620
Studienbereich zusammen	m	17 635	2 214	3 350	16 076	1 989	3 022	1 559	225	328
	w	24 135	3 859	5 305	21 105	3 302	4 575	3 030	557	730
	i	41 770	6 073	8 655	37 181	5 291	7 597	4 589	782	1 058
Sozialwesen (STB)										
Krankenpflege-Ausbildung	m	238	26	40	234	25	39	4	1	1
	w	1 107	168	227	1 087	164	222	20	4	5
	i	1 345	194	267	1 321	189	261	24	5	6
Sozialarbeit/-hilfe	m	300	29	43	287	28	40	13	1	3
	w	553	85	101	508	81	95	45	4	6
	i	853	114	144	795	109	135	58	5	9
Sozialmedizin/Öffentl. Gesundheitswesen	m	181	5	43	149	1	37	32	4	6
	w	400	14	82	342	8	73	58	6	9
	i	581	19	125	491	9	110	90	10	15
Sozialpädagogik	m	915	51	119	884	49	114	31	2	5
	w	2 805	282	437	2 694	263	408	111	19	29
	i	3 720	333	556	3 578	312	522	142	21	34
Sozialwesen	m	1 009	111	195	980	105	181	29	6	14
	w	2 898	410	621	2 795	398	591	103	12	30
	i	3 907	521	816	3 775	503	772	132	18	44
Studienbereich zusammen	m	2 643	222	440	2 534	208	411	109	14	29
	w	7 763	959	1 468	7 426	914	1 389	337	45	79
	i	10 406	1 181	1 908	9 960	1 122	1 800	446	59	108
Rechtswissenschaft (STB)										
Rechtswissenschaft	m	49 681	5 985	7 821	45 356	5 122	6 834	4 325	863	987
	w	48 730	7 333	8 865	42 936	5 956	7 344	5 794	1 377	1 521
	i	98 411	13 318	16 686	88 292	11 078	14 178	10 119	2 240	2 508
Wirtschaftsrecht	m	127	36	80	119	34	76	8	2	4
	w	140	49	79	127	46	71	13	3	8
	i	267	85	159	246	80	147	21	5	12
Studienbereich zusammen	m	49 808	6 021	7 901	45 475	5 156	6 910	4 333	865	991
	w	48 870	7 382	8 944	43 063	6 002	7 415	5 807	1 380	1 529
	i	98 678	13 403	16 845	88 538	11 158	14 325	10 140	2 245	2 520
Verwaltungswissenschaft (STB)										
Archivwesen	m	1	-	-	1	-	-	-	-	-
	i	1	-	-	1	-	-	-	-	-
Polizei/Verfassungsschutz	m	26	-	1	25	-	1	1	-	-
	w	53	-	3	46	-	2	7	-	1
	i	79	-	4	71	-	3	8	-	1

**Wintersemester 2003/2004**

**2 Studierende und Studienanfänger/-innen nach Hochschularten, Fächergruppen, Studienbereichen und 1. Studienfach**

Fächergruppe ..... Studienbereich ..... Studienfach	Ge- schl.	Insgesamt			Deutsche Studierende			Ausländische Studierende		
		insgesamt	und zwar im ersten		zusammen	und zwar im ersten		zusammen	und zwar im ersten	
			Hochschul-	Fach-		Hochschul-	Fach-		Hochschul-	Fach-
			semester	semester		semester	semester		semester	semester
<b>Universitäten</b>										
Verkehrswesen	m	1 821	273	338	1 580	245	302	241	28	36
	w	557	84	119	504	77	105	53	7	14
	i	2 378	357	457	2 084	322	407	294	35	50
Verwaltungswissen- schaft/-wesen	m	972	119	412	922	110	397	50	9	15
	w	771	96	345	711	83	327	60	13	18
	i	1 743	215	757	1 633	193	724	110	22	33
Zoll- und Steuer- verwaltung	m	27	-	22	24	-	21	3	-	1
	w	20	3	17	12	-	11	8	3	6
	i	47	3	39	36	-	32	11	3	7
Studienbereich zusammen	m	2 847	392	773	2 552	355	721	295	37	52
	w	1 401	183	484	1 273	160	445	128	23	39
	i	4 248	575	1 257	3 825	515	1 166	423	60	91
<b>Wirtschaftswissenschaften (STB)</b>										
Arbeitslehre/ Wirtschaftslehre	m	764	115	180	750	112	176	14	3	4
	w	1 208	182	266	1 180	174	254	28	8	12
	i	1 972	297	446	1 930	286	430	42	11	16
Betriebswirtschaftslehre	m	45 426	6 454	8 025	40 228	5 409	6 891	5 198	1 045	1 134
	w	33 339	5 570	6 640	26 920	4 212	5 173	6 419	1 358	1 467
	i	78 765	12 024	14 665	67 148	9 621	12 064	11 617	2 403	2 601
Europäische Wirtschaft	m	211	48	64	162	33	47	49	15	17
	w	337	88	117	198	45	62	139	43	55
	i	548	136	181	360	78	109	188	58	72
Intern. Betriebswirt- schaft/Management	m	1 271	326	309	851	168	216	420	158	93
	w	1 599	439	455	1 184	289	333	415	150	122
	i	2 870	765	764	2 035	457	549	835	308	215
Management im Gesund- heits- und Sozialbereich	m	280	43	145	270	39	140	10	4	5
	w	250	38	110	242	37	108	8	1	2
	i	530	81	255	512	76	248	18	5	7
Sportökonomie	m	274	44	60	268	43	59	6	1	1
	w	88	7	11	86	6	10	2	1	1
	i	362	51	71	354	49	69	8	2	2
Touristik	m	8	2	8	3	-	3	5	2	5
	w	23	6	23	15	2	15	8	4	8
	i	31	8	31	18	2	18	13	6	13
Volkswirtschaftslehre	m	17 774	3 283	4 189	14 851	2 701	3 451	2 923	582	738
	w	10 760	2 195	2 814	7 451	1 531	1 995	3 309	664	819
	i	28 534	5 478	7 003	22 302	4 232	5 446	6 232	1 246	1 557
Wirtschaftspädagogik	m	3 233	559	719	3 113	546	696	120	13	23
	w	4 174	785	967	3 991	750	909	183	35	58
	i	7 407	1 344	1 686	7 104	1 296	1 605	303	48	81
Wirtschaftswissenschaften	m	35 592	3 835	6 364	31 551	3 257	5 531	4 041	578	833
	w	22 542	3 239	4 862	18 675	2 598	3 980	3 867	641	882
	i	58 134	7 074	11 226	50 226	5 855	9 511	7 908	1 219	1 715
Studienbereich zusammen	m	104 833	14 709	20 063	92 047	12 308	17 210	12 786	2 401	2 853
	w	74 320	12 549	16 265	59 942	9 644	12 839	14 378	2 905	3 426
	i	179 153	27 258	36 328	151 989	21 952	30 049	27 164	5 306	6 279
<b>Wirtschaftsingenieurwesen (STB)</b>										
Wirtschaftsingenieurwesen	m	12 059	2 361	2 788	10 814	2 098	2 471	1 245	263	317
	w	2 761	561	671	2 039	393	489	722	168	182
	i	14 820	2 922	3 459	12 853	2 491	2 960	1 967	431	499

# Wintersemester 2003/2004

## 2 Studierende und Studienanfänger/-innen nach Hochschularten, Fächergruppen, Studienbereichen und 1. Studienfach

Fächergruppe ..... Studienbereich ..... Studienfach	Ge- schl.	Insgesamt			Deutsche Studierende			Ausländische Studierende		
		insgesamt	und zwar im ersten		zusammen	und zwar im ersten		zusammen	und zwar im ersten	
			Hochschul- semester	Fach- semester		Hochschul- semester	Fach- semester		Hochschul- semester	Fach- semester

### Universitäten

Studienbereich zusammen	m	12 059	2 361	2 788	10 814	2 098	2 471	1 245	263	317
	w	2 761	561	671	2 039	393	489	722	168	182
	i	14 820	2 922	3 459	12 853	2 491	2 960	1 967	431	499

Rechts-, Wirtschafts- und Sozialwissenschaften zusammen	m	210 873	28 603	39 665	188 139	24 375	34 576	22 734	4 228	5 089
	w	175 308	27 658	36 656	148 144	21 921	29 855	27 164	5 737	6 801
	i	386 181	56 261	76 321	336 283	46 296	64 431	49 898	9 965	11 890

### Mathematik, Naturwissenschaften

#### Mathematik, Naturwissenschaften allgemein (STB)

Geschichte der Mathematik und Naturwissenschaften	m	163	4	15	146	4	15	17	-	-
	w	92	5	15	72	2	12	20	3	3
	i	255	9	30	218	6	27	37	3	3

Interdisziplin. Studien (Schwerpunkt Naturwissenschaften)	m	523	134	193	434	106	159	89	28	34
	w	424	76	129	366	63	112	58	13	17
	i	947	210	322	800	169	271	147	41	51

Lernbereich Naturwissenschaft/Sachunterricht	m	240	10	12	236	10	12	4	-	-
	w	1 289	16	31	1 268	13	25	21	3	6
	i	1 529	26	43	1 504	23	37	25	3	6

Studienbereich zusammen	m	926	148	220	816	120	186	110	28	34
	w	1 805	97	175	1 706	78	149	99	19	26
	i	2 731	245	395	2 522	198	335	209	47	60

### Mathematik (STB)

Mathematik	m	21 270	3 467	5 189	19 082	2 995	4 573	2 188	472	616
	w	17 519	4 005	5 325	16 073	3 641	4 857	1 446	364	468
	i	38 789	7 472	10 514	35 155	6 636	9 430	3 634	836	1 084

Statistik	m	472	83	123	407	69	99	65	14	24
	w	383	74	110	325	57	87	58	17	23
	i	855	157	233	732	126	186	123	31	47

Technomathematik	m	670	151	165	602	132	150	68	19	15
	w	247	58	63	223	46	56	24	12	7
	i	917	209	228	825	178	206	92	31	22

Wirtschaftsmathematik	m	3 304	696	870	2 773	589	705	531	107	165
	w	2 340	539	665	1 791	411	473	549	128	192
	i	5 644	1 235	1 535	4 564	1 000	1 178	1 080	235	357

Studienbereich zusammen	m	25 716	4 397	6 347	22 864	3 785	5 527	2 852	612	820
	w	20 489	4 676	6 163	18 412	4 155	5 473	2 077	521	690
	i	46 205	9 073	12 510	41 276	7 940	11 000	4 929	1 133	1 510

### Informatik (STB)

Bioinformatik	m	1 381	338	437	1 214	300	380	167	38	57
	w	523	110	148	441	83	117	82	27	31
	i	1 904	448	585	1 655	383	497	249	65	88

Computer- und Kommunikationstechniken	m	152	29	42	140	26	37	12	3	5
	w	68	14	15	54	9	8	14	5	7
	i	220	43	57	194	35	45	26	8	12

Informatik	m	48 630	6 467	9 341	40 315	5 179	7 446	8 315	1 288	1 895
	w	8 571	1 036	1 833	5 769	577	1 174	2 802	459	659
	i	57 201	7 503	11 174	46 084	5 756	8 620	11 117	1 747	2 554

# Wintersemester 2003/2004

## 2 Studierende und Studienanfänger/-innen nach Hochschularten, Fächergruppen, Studienbereichen und 1. Studienfach

Fächergruppe ..... Studienbereich ..... Studienfach	Ge- schl.	Insgesamt			Deutsche Studierende			Ausländische Studierende		
		insgesamt	und zwar im ersten		zusammen	und zwar im ersten		zusammen	und zwar im ersten	
			Hochschul- semester	Fach- semester		Hochschul- semester	Fach- semester			
Universitäten										
Ingenieurinformatik/ Technische Informatik	m	2 655	488	605	2 113	403	478	542	85	127
	w	250	51	68	134	22	34	116	29	34
	i	2 905	539	673	2 247	425	512	658	114	161
Medieninformatik	m	1 780	526	646	1 604	440	542	176	86	104
	w	573	142	195	486	114	153	87	28	42
	i	2 353	668	841	2 090	554	695	263	114	146
Medizinische Informatik	m	219	20	29	179	19	26	40	1	3
	w	122	27	26	86	17	17	36	10	9
	i	341	47	55	265	36	43	76	11	12
Wirtschaftsinformatik	m	10 091	1 544	1 888	8 935	1 373	1 638	1 156	171	250
	w	1 917	267	363	1 264	153	216	653	114	147
	i	12 008	1 811	2 251	10 199	1 526	1 854	1 809	285	397
Studienbereich zusammen	m	64 908	9 412	12 988	54 500	7 740	10 547	10 408	1 672	2 441
	w	12 024	1 647	2 648	8 234	975	1 719	3 790	672	929
	i	76 932	11 059	15 636	62 734	8 715	12 266	14 198	2 344	3 370
Physik, Astronomie (STB)										
Astronomie, Astrophysik	m	137	6	15	107	-	11	30	6	4
	w	50	8	11	25	-	4	25	8	7
	i	187	14	26	132	-	15	55	14	11
Physik	m	24 001	4 241	5 343	21 586	3 741	4 772	2 415	500	571
	w	5 296	917	1 260	4 558	726	1 068	738	191	192
	i	29 297	5 158	6 603	26 144	4 467	5 840	3 153	691	763
Studienbereich zusammen	m	24 138	4 247	5 358	21 693	3 741	4 783	2 445	506	575
	w	5 346	925	1 271	4 583	726	1 072	763	199	199
	i	29 484	5 172	6 629	26 276	4 467	5 855	3 208	705	774
Chemie (STB)										
Biochemie	m	2 247	379	478	2 028	336	424	219	43	54
	w	2 305	439	561	2 095	395	501	210	44	60
	i	4 552	818	1 039	4 123	731	925	429	87	114
Chemie	m	16 630	2 891	3 794	14 294	2 450	3 250	2 336	441	544
	w	11 262	2 524	3 318	9 238	2 047	2 732	2 024	477	586
	i	27 892	5 415	7 112	23 532	4 497	5 982	4 360	918	1 130
Lebensmittelchemie	m	583	83	98	517	75	89	66	8	9
	w	1 327	284	326	1 214	265	301	113	19	25
	i	1 910	367	424	1 731	340	390	179	27	34
Studienbereich zusammen	m	19 460	3 353	4 370	16 839	2 861	3 763	2 621	492	607
	w	14 894	3 247	4 205	12 547	2 707	3 534	2 347	540	671
	i	34 354	6 600	8 575	29 386	5 568	7 297	4 968	1 032	1 278
Pharmazie (STB)										
Pharmazie	m	3 389	303	394	2 960	275	352	429	28	42
	w	9 565	1 197	1 348	8 753	1 064	1 200	812	133	148
	i	12 954	1 500	1 742	11 713	1 339	1 552	1 241	161	190
Studienbereich zusammen	m	3 389	303	394	2 960	275	352	429	28	42
	w	9 565	1 197	1 348	8 753	1 064	1 200	812	133	148
	i	12 954	1 500	1 742	11 713	1 339	1 552	1 241	161	190
Biologie (STB)										
Anthropologie (Humanbiologie)	m	285	31	52	205	18	35	80	13	17
	w	609	83	130	534	71	115	75	12	15
	i	894	114	182	739	89	150	155	25	32
Biologie	m	17 285	2 145	2 911	15 623	1 878	2 594	1 662	267	317
	w	27 299	4 042	5 078	25 189	3 637	4 623	2 110	405	455
	i	44 584	6 187	7 989	40 812	5 515	7 217	3 772	672	772

# Wintersemester 2003/2004

## 2 Studierende und Studienanfänger/-innen nach Hochschularten, Fächergruppen, Studienbereichen und 1. Studienfach

Fächergruppe ..... Studienbereich ..... Studienfach	Ge- schl.	Insgesamt			Deutsche Studierende			Ausländische Studierende		
		insgesamt	und zwar im ersten		zusammen	und zwar im ersten		zusammen	und zwar im ersten	
			Hochschul-	Fach-		Hochschul-	Fach-		Hochschul-	Fach-
			semester	semester		semester	semester		semester	semester
Universitäten										
Biotechnologie	m	1 121	204	264	988	172	228	133	32	36
	w	1 395	250	301	1 266	219	262	129	31	39
	i	2 516	454	565	2 254	391	490	262	63	75
Studienbereich zusammen	m	18 691	2 380	3 227	16 816	2 068	2 857	1 875	312	370
	w	29 303	4 375	5 509	26 989	3 927	5 000	2 314	448	509
	i	47 994	6 755	8 736	43 805	5 995	7 857	4 189	760	879
Geowissenschaften (ohne Geographie) (STB)										
Geologie/Paläontologie	m	2 823	357	560	2 526	288	477	297	69	83
	w	1 905	308	480	1 702	254	411	203	54	69
	i	4 728	665	1 040	4 228	542	888	500	123	152
Geophysik	m	595	81	128	550	75	117	45	6	11
	w	331	44	71	308	42	71	23	2	-
	i	926	125	199	858	117	188	68	8	11
Geowissenschaften	m	1 345	362	560	1 180	315	498	165	47	62
	w	981	268	405	881	230	357	100	38	48
	i	2 326	630	965	2 061	545	855	265	85	110
Meteorologie	m	963	183	292	896	173	275	67	10	17
	w	801	170	246	754	162	235	47	8	11
	i	1 764	353	538	1 650	335	510	114	18	28
Mineralogie	m	828	118	162	739	110	153	89	8	9
	w	610	112	163	549	103	149	61	9	14
	i	1 438	230	325	1 288	213	302	150	17	23
Ozeanographie	m	118	24	29	101	19	26	17	5	3
	w	115	25	36	104	21	35	11	4	1
	i	233	49	65	205	40	61	28	9	4
Studienbereich zusammen	m	6 672	1 125	1 731	5 992	980	1 546	680	145	185
	w	4 743	927	1 401	4 298	812	1 258	445	115	143
	i	11 415	2 052	3 132	10 290	1 792	2 804	1 125	260	328
Geographie (STB)										
Geographie/Erdkunde	m	12 556	1 566	2 334	11 918	1 442	2 162	638	124	172
	w	10 746	1 514	2 134	10 021	1 361	1 930	725	153	204
	i	23 302	3 080	4 468	21 939	2 803	4 092	1 363	277	376
Geoökologie/ Biogeographie	m	613	128	167	589	121	161	24	7	6
	w	765	159	198	736	146	185	29	13	13
	i	1 378	287	365	1 325	267	346	53	20	19
Wirtschafts-/ Sozialgeographie	m	192	35	50	185	32	46	7	3	4
	w	230	34	51	213	33	46	17	1	5
	i	422	69	101	398	65	92	24	4	9
Studienbereich zusammen	m	13 361	1 729	2 551	12 692	1 595	2 369	669	134	182
	w	11 741	1 707	2 383	10 970	1 540	2 161	771	167	222
	i	25 102	3 436	4 934	23 662	3 135	4 530	1 440	301	404
Mathematik, Naturwissenschaften zusammen										
	m	177 261	27 094	37 186	155 172	23 165	31 930	22 089	3 929	5 256
	w	109 910	18 798	25 103	96 492	15 984	21 566	13 418	2 814	3 537
	i	287 171	45 892	62 289	251 664	39 149	53 496	35 507	6 743	8 793
Humanmedizin										
Humanmedizin (ohne Zahnmedizin) (STB)										
Medizin (Allgemein-Medizin)	m	34 360	2 988	3 740	30 007	2 467	3 119	4 353	521	621
	w	46 631	5 324	6 247	42 006	4 572	5 450	4 625	752	797
	i	80 991	8 312	9 987	72 013	7 039	8 569	8 978	1 273	1 418

# Wintersemester 2003/2004

## 2 Studierende und Studienanfänger/-innen nach Hochschularten, Fächergruppen, Studienbereichen und 1. Studienfach

Fächergruppe	Ge- schl.	Insgesamt			Deutsche Studierende			Ausländische Studierende		
Studienbereich		insgesamt	und zwar im ersten		zusammen	und zwar im ersten		zusammen	und zwar im ersten	
			Hochschul- semester	Fach- semester		Hochschul- semester	Fach- semester			
Studienfach										
Universitäten										
Studienbereich zusammen	m	34 360	2 988	3 740	30 007	2 467	3 119	4 353	521	621
	w	46 631	5 324	6 247	42 006	4 572	5 450	4 625	752	797
	i	80 991	8 312	9 987	72 013	7 039	8 569	8 978	1 273	1 418
Zahnmedizin (STB)										
Zahnmedizin	m	5 694	436	625	4 948	378	542	746	58	83
	w	7 540	816	1 049	6 707	732	940	833	84	109
	i	13 234	1 252	1 674	11 655	1 110	1 482	1 579	142	192
Studienbereich zusammen	m	5 694	436	625	4 948	378	542	746	58	83
	w	7 540	816	1 049	6 707	732	940	833	84	109
	i	13 234	1 252	1 674	11 655	1 110	1 482	1 579	142	192
Humanmedizin zusammen	m	40 054	3 424	4 365	34 955	2 845	3 661	5 099	579	704
	w	54 171	6 140	7 296	48 713	5 304	6 390	5 458	836	906
	i	94 225	9 564	11 661	83 668	8 149	10 051	10 557	1 415	1 610
Veterinärmedizin										
Veterinärmedizin (STB)										
Tiermedizin/ Veterinärmedizin	m	1 373	153	216	1 197	120	177	176	33	39
	w	6 315	774	1 143	6 036	711	1 068	279	63	75
	i	7 688	927	1 359	7 233	831	1 245	455	96	114
Studienbereich zusammen	m	1 373	153	216	1 197	120	177	176	33	39
	w	6 315	774	1 143	6 036	711	1 068	279	63	75
	i	7 688	927	1 359	7 233	831	1 245	455	96	114
Veterinärmedizin zusammen	m	1 373	153	216	1 197	120	177	176	33	39
	w	6 315	774	1 143	6 036	711	1 068	279	63	75
	i	7 688	927	1 359	7 233	831	1 245	455	96	114
Agrar-, Forst- und Ernährungswissenschaften										
Landespflege, Umweltgestaltung (STB)										
Landespflege/ Landschaftsgestaltung	m	1 243	165	241	1 176	147	217	67	18	24
	w	1 894	331	433	1 763	295	387	131	36	46
	i	3 137	496	674	2 939	442	604	198	54	70
Naturschutz	m	116	-	7	113	-	7	3	-	-
	w	100	-	5	96	-	5	4	-	-
	i	216	-	12	209	-	12	7	-	-
Studienbereich zusammen	m	1 359	165	248	1 289	147	224	70	18	24
	w	1 994	331	438	1 859	295	392	135	36	46
	i	3 353	496	686	3 148	442	616	205	54	70
Agrarwissenschaften, Lebensmittel- und Getränketechnologie (STB)										
Agrarbiologie	m	103	28	44	94	25	41	9	3	3
	w	269	58	82	258	56	79	11	2	3
	i	372	86	126	352	81	120	20	5	6
Agrarökonomie	m	46	1	11	35	-	9	11	1	2
	w	25	-	5	20	-	5	5	-	-
	i	71	1	16	55	-	14	16	1	2
Agrarwissenschaft/ Landwirtschaft	m	3 596	555	870	2 775	396	672	821	159	198
	w	3 235	612	941	2 764	468	773	471	144	168
	i	6 831	1 167	1 811	5 539	864	1 445	1 292	303	366

# Wintersemester 2003/2004

## 2 Studierende und Studienanfänger/-innen nach Hochschularten, Fächergruppen, Studienbereichen und 1. Studienfach

Fächergruppe ..... Studienbereich ..... Studienfach	Ge- schl.	Insgesamt			Deutsche Studierende			Ausländische Studierende		
		insgesamt	und zwar im ersten		zusammen	und zwar im ersten		zusammen	und zwar im ersten	
			Hochschul-	Fach-		Hochschul-	Fach-		Hochschul-	Fach-
			semester	semester		semester	semester		semester	semester
Universitäten										
Brauwesen/ Getränketechnologie	m	409	72	77	370	65	67	39	7	10
	w	37	7	11	26	3	4	11	4	7
	i	446	79	88	396	68	71	50	11	17
Gartenbau	m	539	95	139	448	68	108	91	27	31
	w	725	93	151	638	64	114	87	29	37
	i	1 264	188	290	1 086	132	222	178	56	68
Lebensmitteltechnologie	m	714	162	229	597	139	205	117	23	24
	w	1 066	295	438	928	266	399	138	29	39
	i	1 780	457	667	1 525	405	604	255	52	63
Milch- und Molkereiwirtschaft	m	6	-	-	6	-	-	-	-	-
	i	6	-	-	6	-	-	-	-	-
Pflanzenproduktion	m	31	7	12	28	7	12	3	-	-
	w	52	14	20	50	14	20	2	-	-
	i	83	21	32	78	21	32	5	-	-
Tierproduktion	m	38	-	8	38	-	8	-	-	-
	w	23	1	2	19	1	2	4	-	-
	i	61	1	10	57	1	10	4	-	-
Weinbau und Kellerwirtschaft	m	7	-	2	7	-	2	-	-	-
	w	4	-	2	4	-	2	-	-	-
	i	11	-	4	11	-	4	-	-	-
Studienbereich zusammen	m	5 489	920	1 392	4 398	700	1 124	1 091	220	268
	w	5 436	1 080	1 652	4 707	872	1 398	729	208	254
	i	10 925	2 000	3 044	9 105	1 572	2 522	1 820	428	522
Forstwissenschaft, Holzwirtschaft (STB)										
Forstwissenschaft, -wirtschaft	m	1 660	377	539	1 378	274	431	282	103	108
	w	880	196	282	701	130	209	179	66	73
	i	2 540	573	821	2 079	404	640	461	169	181
Holzwirtschaft	m	208	19	30	184	13	22	24	6	8
	w	51	3	4	46	1	2	5	2	2
	i	259	22	34	230	14	24	29	8	10
Studienbereich zusammen	m	1 868	396	569	1 562	287	453	306	109	116
	w	931	199	286	747	131	211	184	68	75
	i	2 799	595	855	2 309	418	664	490	177	191
Ernährungs- und Haushaltswissensch. (STB)										
Ernährungswissenschaft	m	203	38	59	188	35	55	15	3	4
	w	1 103	208	278	1 073	204	272	30	4	6
	i	1 306	246	337	1 261	239	327	45	7	10
Haushalts- und Ernährungswissenschaft	m	431	47	77	395	45	72	36	2	5
	w	3 270	569	741	3 138	560	724	132	9	17
	i	3 701	616	818	3 533	605	796	168	11	22
Studienbereich zusammen	m	634	85	136	583	80	127	51	5	9
	w	4 373	777	1 019	4 211	764	996	162	13	23
	i	5 007	862	1 155	4 794	844	1 123	213	18	32
Agrar-, Forst- und Ernährungswissenschaften zusammen										
	m	9 350	1 566	2 345	7 832	1 214	1 928	1 518	352	417
	w	12 734	2 387	3 395	11 524	2 062	2 997	1 210	325	398
	i	22 084	3 953	5 740	19 356	3 276	4 925	2 728	677	815



**Wintersemester 2003/2004**

**2 Studierende und Studienanfänger/-innen nach Hochschularten, Fächergruppen, Studienbereichen und 1. Studienfach**

Fächergruppe ..... Studienbereich ..... Studienfach	Ge- schl.	Insgesamt			Deutsche Studierende			Ausländische Studierende		
		insgesamt	und zwar im ersten		zusammen	und zwar im ersten		zusammen	und zwar im ersten	
			Hochschul- semester	Fach- semester		Hochschul- semester	Fach- semester		Hochschul- semester	Fach- semester

**Universitäten**

**Ingenieurwissenschaften**

**Ingenieurwesen allgemein (STB)**

**Angewandte**

**Systemwissenschaften**

m	125	45	53	102	34	38	23	11	15
w	42	11	19	34	4	12	8	7	7
i	167	56	72	136	38	50	31	18	22

**Interdisziplinäre Studien  
(Schwerpunkt Ingenieur-  
wissenschaften)**

m	1 552	426	591	1 217	295	433	335	131	158
w	367	121	163	265	77	112	102	44	51
i	1 919	547	754	1 482	372	545	437	175	209

**Lernbereich Technik**

m	161	14	30	158	13	29	3	1	1
w	187	9	27	185	9	27	2	-	-
i	348	23	57	343	22	56	5	1	1

**Mechatronik**

m	1 382	565	650	1 252	529	593	130	36	57
w	101	45	52	82	35	39	19	10	13
i	1 483	610	702	1 334	564	632	149	46	70

**Werken (technisch)/  
Technologie**

m	662	121	186	627	112	168	35	9	18
w	234	46	76	200	34	55	34	12	21
i	896	167	262	827	146	223	69	21	39

**Studienbereich zusammen**

m	3 882	1 171	1 510	3 356	983	1 261	526	188	249
w	931	232	337	766	159	245	165	73	92
i	4 813	1 403	1 847	4 122	1 142	1 506	691	261	341

**Bergbau, Hüttenwesen (STB)**

**Archäometrie**

**(Ingenieurarchäologie)**

m	26	3	5	25	2	4	1	1	1
w	43	7	8	43	7	8	-	-	-
i	69	10	13	68	9	12	1	1	1

**Bergbau/Bergtechnik**

m	721	93	124	541	72	90	180	21	34
w	216	29	41	168	24	34	48	5	7
i	937	122	165	709	96	124	228	26	41

**Hütten- und  
Gießereiwesen**

m	620	114	142	460	69	89	160	45	53
w	142	24	35	92	10	18	50	14	17
i	762	138	177	552	79	107	210	59	70

**Markscheidewesen**

m	45	5	5	45	5	5	-	-	-
w	32	2	2	30	1	1	2	1	1
i	77	7	7	75	6	6	2	1	1

**Studienbereich zusammen**

m	1 412	215	276	1 071	148	188	341	67	88
w	433	62	86	333	42	61	100	20	25
i	1 845	277	362	1 404	190	249	441	87	113

**Maschinenbau/Verfahrenstechnik (STB)**

**Abfallwirtschaft**

m	75	19	30	66	13	23	9	6	7
w	52	9	15	46	7	13	6	2	2
i	127	28	45	112	20	36	15	8	9

**Chemie-Ingenieur-  
wesen/Chemietechnik**

m	1 959	436	529	1 499	340	412	460	96	117
w	821	231	252	586	164	185	235	67	67
i	2 780	667	781	2 085	504	597	695	163	184

**Druck- und  
Reproduktionstechnik**

m	300	60	72	266	54	66	34	6	6
w	161	45	50	154	42	48	7	3	2
i	461	105	122	420	96	114	41	9	8

**Wintersemester 2003/2004**

**2 Studierende und Studienanfänger/-innen nach Hochschularten, Fächergruppen, Studienbereichen und 1. Studienfach**

Fächergruppe ..... Studienbereich ..... Studienfach	Ge- schl.	Insgesamt			Deutsche Studierende			Ausländische Studierende		
		insgesamt	und zwar im ersten		zusammen	und zwar im ersten		zusammen	und zwar im ersten	
			Hochschul- semester	Fach- semester		Hochschul- semester	Fach- semester			
Universitäten										
Energietechnik (ohne Elektrotechnik)	m	739	108	207	613	94	176	126	14	31
	w	189	23	65	148	16	52	41	7	13
	i	928	131	272	761	110	228	167	21	44
Fertigungs-/ Produktionstechnik	m	607	116	152	452	83	108	155	33	44
	w	127	31	41	86	14	16	41	17	25
	i	734	147	193	538	97	124	196	50	69
Gesundheitstechnik	m	150	30	46	99	5	16	51	25	30
	w	151	22	34	121	9	17	30	13	17
	i	301	52	80	220	14	33	81	38	47
Glastechnik/Keramik	m	40	9	9	34	7	7	6	2	2
	w	46	10	10	44	9	9	2	1	1
	i	86	19	19	78	16	16	8	3	3
Holz-/Fasertechnik	m	126	22	35	125	22	35	1	-	-
	w	39	3	5	39	3	5	-	-	-
	i	165	25	40	164	25	40	1	-	-
Kerntechnik/ Kernverfahrenstechnik	m	21	1	6	15	-	5	6	1	1
	w	3	-	-	2	-	-	1	-	-
	i	24	1	6	17	-	5	7	1	1
Kunststofftechnik	m	36	19	20	31	19	19	5	-	1
	w	12	2	3	9	2	2	3	-	1
	i	48	21	23	40	21	21	8	-	2
Maschinenbau/-wesen	m	30 581	6 721	7 643	25 132	5 431	6 189	5 449	1 290	1 454
	w	3 673	877	1 085	2 665	589	741	1 008	288	344
	i	34 254	7 598	8 728	27 797	6 020	6 930	6 457	1 578	1 798
Metalltechnik	m	580	59	90	573	59	89	7	-	1
	w	96	18	26	95	18	26	1	-	-
	i	676	77	116	668	77	115	8	-	1
Physikalische Technik	m	740	189	215	672	174	194	68	15	21
	w	115	37	39	92	28	30	23	9	9
	i	855	226	254	764	202	224	91	24	30
Technische Kybernetik	m	306	76	83	299	75	81	7	1	2
	w	26	6	6	21	5	5	5	1	1
	i	332	82	89	320	80	86	12	2	3
Textil- und Bekleidungs- technik/-gewerbe	m	8	2	5	5	-	2	3	2	3
	w	63	17	24	56	15	21	7	2	3
	i	71	19	29	61	15	23	10	4	6
Umwelttechnik (einschl. Recycling)	m	1 086	250	372	954	220	325	132	30	47
	w	658	151	238	535	119	201	123	32	37
	i	1 744	401	610	1 489	339	526	255	62	84
Verfahrenstechnik	m	910	162	221	736	131	177	174	31	44
	w	386	82	107	304	59	79	82	23	28
	i	1 296	244	328	1 040	190	256	256	54	72
Versorgungstechnik	m	2	-	-	2	-	-	-	-	-
	w	3	1	1	3	1	1	-	-	-
	i	5	1	1	5	1	1	-	-	-
Werkstoffwissenschaften	m	1 885	373	495	1 488	284	395	397	89	100
	w	660	150	203	508	108	159	152	42	44
	i	2 545	523	698	1 996	392	554	549	131	144
Studienbereich zusammen	m	40 151	8 652	10 230	33 061	7 011	8 319	7 090	1 641	1 911
	w	7 281	1 715	2 204	5 514	1 208	1 610	1 767	507	594
	i	47 432	10 367	12 434	38 575	8 219	9 929	8 857	2 148	2 505

# Wintersemester 2003/2004

## 2 Studierende und Studienanfänger/-innen nach Hochschularten, Fächergruppen, Studienbereichen und 1. Studienfach

Fächergruppe ..... Studienbereich ..... Studienfach	Ge- schl.	Insgesamt			Deutsche Studierende			Ausländische Studierende		
		insgesamt	und zwar im ersten		zusammen	und zwar im ersten		zusammen	und zwar im ersten	
			Hochschul-	Fach-		Hochschul-	Fach-		Hochschul-	Fach-
			semester	semester		semester	semester		semester	semester
Universitäten										
Elektrotechnik (STB)										
Elektr. Energietechnik	m	45	3	22	41	2	20	4	1	2
	w	7	1	2	6	1	2	1	-	-
	i	52	4	24	47	3	22	5	1	2
Elektrotechnik/Elektronik	m	23 187	4 153	5 096	16 813	2 860	3 475	6 374	1 293	1 621
	w	2 323	487	614	1 153	220	280	1 170	267	334
	i	25 510	4 640	5 710	17 966	3 080	3 755	7 544	1 560	1 955
Mikroelektronik	m	49	16	21	12	-	3	37	16	18
	w	2	-	-	-	-	-	2	-	-
	i	51	16	21	12	-	3	39	16	18
Mikrosystemtechnik	m	580	161	195	528	146	167	52	15	28
	w	64	12	21	50	11	16	14	1	5
	i	644	173	216	578	157	183	66	16	33
Nachrichten-/ Informationstechnik	m	3 597	785	1 043	2 565	586	743	1 032	199	300
	w	603	119	173	341	52	81	262	67	92
	i	4 200	904	1 216	2 906	638	824	1 294	266	392
Studienbereich zusammen	m	27 458	5 118	6 377	19 959	3 594	4 408	7 499	1 524	1 969
	w	2 999	619	810	1 550	284	379	1 449	335	431
	i	30 457	5 737	7 187	21 509	3 878	4 787	8 948	1 859	2 400
Verkehrstechnik, Nautik (STB)										
Fahrzeugtechnik	m	939	423	462	771	372	401	168	51	61
	w	50	21	24	34	16	18	16	5	6
	i	989	444	486	805	388	419	184	56	67
Luft- und Raumfahrttechnik	m	1 868	453	496	1 662	405	440	206	48	56
	w	206	58	62	182	52	57	24	6	5
	i	2 074	511	558	1 844	457	497	230	54	61
Schiffbau/ Schiffstechnik	m	201	44	51	176	37	44	25	7	7
	w	36	10	10	34	10	10	2	-	-
	i	237	54	61	210	47	54	27	7	7
Verkehrs- ingenieurwesen	m	547	99	160	523	87	149	24	12	11
	w	122	15	34	114	14	30	8	1	4
	i	669	114	194	637	101	179	32	13	15
Studienbereich zusammen	m	3 555	1 019	1 169	3 132	901	1 034	423	118	135
	w	414	104	130	364	92	115	50	12	15
	i	3 969	1 123	1 299	3 496	993	1 149	473	130	150
Architektur, Innenarchitektur (STB)										
Architektur	m	9 856	1 246	1 687	8 571	951	1 381	1 285	295	306
	w	9 054	1 540	1 930	7 714	1 156	1 556	1 340	384	374
	i	18 910	2 786	3 617	16 285	2 107	2 937	2 625	679	680
Innenarchitektur	m	8	-	-	8	-	-	-	-	-
	w	21	2	3	21	2	3	-	-	-
	i	29	2	3	29	2	3	-	-	-
Studienbereich zusammen	m	9 864	1 246	1 687	8 579	951	1 381	1 285	295	306
	w	9 075	1 542	1 933	7 735	1 158	1 559	1 340	384	374
	i	18 939	2 788	3 620	16 314	2 109	2 940	2 625	679	680
Raumplanung (STB)										
Raumplanung	m	1 791	222	333	1 626	178	281	165	44	52
	w	1 380	215	280	1 216	169	232	164	46	48
	i	3 171	437	613	2 842	347	513	329	90	100

**Wintersemester 2003/2004**

**2 Studierende und Studienanfänger/-innen nach Hochschularten, Fächergruppen, Studienbereichen und 1. Studienfach**

Fächergruppe ..... Studienbereich ..... Studienfach	Ge- schl.	Insgesamt			Deutsche Studierende			Ausländische Studierende		
		insgesamt	und zwar im ersten		zusammen	und zwar im ersten		zusammen	und zwar im ersten	
			Hochschul- semester	Fach- semester		Hochschul- semester	Fach- semester		Hochschul- semester	Fach- semester
Universitäten										
Umweltschutz	m	1 557	238	378	1 197	136	260	360	102	118
	w	1 194	178	327	962	109	249	232	69	78
	i	2 751	416	705	2 159	245	509	592	171	196
Studienbereich zusammen	m	3 348	460	711	2 823	314	541	525	146	170
	w	2 574	393	607	2 178	278	481	396	115	126
	i	5 922	853	1 318	5 001	592	1 022	921	261	296
Bauingenieurwesen (STB)										
Bauingenieurwesen/ Ingenieurbau	m	12 707	1 679	2 346	10 138	1 114	1 719	2 569	565	627
	w	4 385	664	1 060	3 626	486	846	759	178	214
	i	17 092	2 343	3 406	13 764	1 600	2 565	3 328	743	841
Holzbau	m	23	6	7	23	6	7	-	-	-
	w	8	-	1	8	-	1	-	-	-
	i	31	6	8	31	6	8	-	-	-
Wasserwirtschaft	m	351	76	111	252	57	86	99	19	25
	w	265	61	82	202	47	60	63	14	22
	i	616	137	193	454	104	146	162	33	47
Studienbereich zusammen	m	13 081	1 761	2 464	10 413	1 177	1 812	2 668	584	652
	w	4 658	725	1 143	3 836	533	907	822	192	236
	i	17 739	2 486	3 607	14 249	1 710	2 719	3 490	776	888
Vermessungswesen (STB)										
Kartographie	m	63	13	21	61	12	20	2	1	1
	w	80	8	12	78	8	12	2	-	-
	i	143	21	33	139	20	32	4	1	1
Vermessungswesen (Geodäsie)	m	1 137	192	272	954	145	209	183	47	63
	w	478	97	157	385	63	115	93	34	42
	i	1 615	289	429	1 339	208	324	276	81	105
Studienbereich zusammen	m	1 200	205	293	1 015	157	229	185	48	64
	w	558	105	169	463	71	127	95	34	42
	i	1 758	310	462	1 478	228	356	280	82	106
Ingenieurwissenschaften zusammen										
	m	103 951	19 847	24 717	83 409	15 236	19 173	20 542	4 611	5 544
	w	28 923	5 497	7 419	22 739	3 825	5 484	6 184	1 672	1 935
	i	132 874	25 344	32 136	106 148	19 061	24 657	26 726	6 283	7 479
Kunst, Kunstwissenschaft										
Kunst, Kunstwissenschaft allgemein (STB)										
Interdisziplin. Studien (Schwerpunkt Kunst, Kunstwissenschaft)	m	5	-	-	5	-	-	-	-	-
	w	68	-	-	64	-	-	4	-	-
	i	73	-	-	69	-	-	4	-	-
Kunsterziehung	m	664	58	105	630	52	97	34	6	8
	w	3 445	323	551	3 301	312	529	144	11	22
	i	4 109	381	656	3 931	364	626	178	17	30
Kunstgeschichte, Kunstwissenschaft	m	2 700	252	440	2 434	196	382	266	56	58
	w	9 975	1 316	1 864	8 898	1 087	1 593	1 077	229	271
	i	12 675	1 568	2 304	11 332	1 283	1 975	1 343	285	329
Restaurierungskunde	m	49	2	13	47	1	12	2	1	1
	w	108	6	41	99	4	38	9	2	3
	i	157	8	54	146	5	50	11	3	4
Studienbereich zusammen	m	3 418	312	558	3 116	249	491	302	63	67
	w	13 596	1 645	2 456	12 362	1 403	2 160	1 234	242	296
	i	17 014	1 957	3 014	15 478	1 652	2 651	1 536	305	363

# Wintersemester 2003/2004

## 2 Studierende und Studienanfänger/-innen nach Hochschularten, Fächergruppen, Studienbereichen und 1. Studienfach

Fächergruppe ..... Studienbereich ..... Studienfach	Ge- schl.	Insgesamt			Deutsche Studierende			Ausländische Studierende		
		insgesamt	und zwar im ersten		zusammen	und zwar im ersten		zusammen	und zwar im ersten	
			Hochschul-	Fach-		Hochschul-	Fach-		Hochschul-	Fach-
			semester	semester		semester	semester		semester	semester
Universitäten										
Bildende Kunst (STB)										
Bildende Kunst/Graphik	m	242	31	41	180	16	28	62	15	13
	w	376	35	59	305	18	43	71	17	16
	i	618	66	100	485	34	71	133	32	29
Neue Medien	m	258	28	37	242	26	34	16	2	3
	w	315	45	54	298	45	54	17	-	-
	i	573	73	91	540	71	88	33	2	3
Studienbereich zusammen	m	500	59	78	422	42	62	78	17	16
	w	691	80	113	603	63	97	88	17	16
	i	1 191	139	191	1 025	105	159	166	34	32
Gestaltung (STB)										
Angewandte Kunst	m	28	1	5	27	-	4	1	1	1
	w	38	5	10	36	5	10	2	-	-
	i	66	6	15	63	5	14	3	1	1
Graphikdesign/Kommuni- kationsgestaltung	m	751	55	103	686	47	95	65	8	8
	w	807	90	137	738	78	124	69	12	13
	i	1 558	145	240	1 424	125	219	134	20	21
Industriedesign/ Produktgestaltung	m	590	61	96	533	53	87	57	8	9
	w	612	115	149	562	97	133	50	18	16
	i	1 202	176	245	1 095	150	220	107	26	25
Textilgestaltung	m	67	6	8	57	5	6	10	1	2
	w	724	93	139	670	84	126	54	9	13
	i	791	99	147	727	89	132	64	10	15
Werkerziehung	m	27	4	5	27	4	5	-	-	-
	w	64	9	15	63	9	15	1	-	-
	i	91	13	20	90	13	20	1	-	-
Studienbereich zusammen	m	1 463	127	217	1 330	109	197	133	18	20
	w	2 245	312	450	2 069	273	408	176	39	42
	i	3 708	439	667	3 399	382	605	309	57	62
Darstellende Kunst, Film und Fernsehen, Theaterwissenschaft (STB)										
Darstellende Kunst/ Bühnenkunst/Regie	m	62	18	24	55	16	22	7	2	2
	w	126	32	51	118	27	45	8	5	6
	i	188	50	75	173	43	67	15	7	8
Film und Fernsehen	m	444	18	26	412	15	24	32	3	2
	w	482	24	32	414	11	20	68	13	12
	i	926	42	58	826	26	44	100	16	14
Theaterwissenschaft	m	1 051	130	193	971	116	170	80	14	23
	w	2 497	358	500	2 259	319	442	238	39	58
	i	3 548	488	693	3 230	435	612	318	53	81
Studienbereich zusammen	m	1 557	166	243	1 438	147	216	119	19	27
	w	3 105	414	583	2 791	357	507	314	57	76
	i	4 662	580	826	4 229	504	723	433	76	103
Musik, Musikwissenschaft (STB)										
Gesang	m	15	3	3	11	1	1	4	2	2
	w	47	8	11	35	5	7	12	3	4
	i	62	11	14	46	6	8	16	5	6
Instrumentalmusik	m	3	1	2	-	-	-	3	1	2
	w	16	7	11	9	1	4	7	6	7
	i	19	8	13	9	1	4	10	7	9
Jazz und Populärmusik	m	103	28	29	101	28	29	2	-	-
	w	47	1	5	45	1	4	2	-	1
	i	150	29	34	146	29	33	4	-	1

# Wintersemester 2003/2004

## 2 Studierende und Studienanfänger/-innen nach Hochschularten, Fächergruppen, Studienbereichen und 1. Studienfach

Fächergruppe ..... Studienbereich ..... Studienfach	Ge- schl.	Insgesamt			Deutsche Studierende			Ausländische Studierende		
		insgesamt	und zwar im ersten		zusammen	und zwar im ersten		zusammen	und zwar im ersten	
			Hochschul- semester	Fach- semester		Hochschul- semester	Fach- semester		Hochschul- semester	Fach- semester
Universitäten										
Kirchenmusik	m	31	1	4	28	1	4	3	-	-
	w	18	1	1	15	-	-	3	1	1
	i	49	2	5	43	1	4	6	1	1
Musikerziehung	m	1 371	111	208	1 318	108	200	53	3	8
	w	2 485	254	418	2 331	225	386	154	29	32
	i	3 856	365	626	3 649	333	586	207	32	40
Musikwissenschaft/ -geschichte	m	2 857	337	478	2 562	284	422	295	53	56
	w	2 804	372	515	2 293	290	414	511	82	101
	i	5 661	709	993	4 855	574	836	806	135	157
Orchestermusik	m	24	2	1	11	-	-	13	2	1
	w	26	3	4	11	-	1	15	3	3
	i	50	5	5	22	-	1	28	5	4
Studienbereich zusammen	m	4 404	483	725	4 031	422	656	373	61	69
	w	5 443	646	965	4 739	522	816	704	124	149
	i	9 847	1 129	1 690	8 770	944	1 472	1 077	185	218
Kunst, Kunstwissenschaft zusammen	m	11 342	1 147	1 821	10 337	969	1 622	1 005	178	199
	w	25 080	3 097	4 567	22 564	2 618	3 988	2 516	479	579
	i	36 422	4 244	6 388	32 901	3 587	5 610	3 521	657	778
Außerhalb der Studienbereichsgliederung										
Außerhalb der Studienbereichsgliederung (STB)										
Sonstige Fächer	m	167	81	100	31	2	17	136	79	83
	w	226	119	147	68	10	34	158	109	113
	i	393	200	247	99	12	51	294	188	196
Studienbereich zusammen	m	167	81	100	31	2	17	136	79	83
	w	226	119	147	68	10	34	158	109	113
	i	393	200	247	99	12	51	294	188	196
Außerhalb der Studienbereichsgliederung zusammen	m	167	81	100	31	2	17	136	79	83
	w	226	119	147	68	10	34	158	109	113
	i	393	200	247	99	12	51	294	188	196
Hochschulart insgesamt	m	702 975	99 330	137 125	614 427	82 021	115 860	88 548	17 309	21 265
	w	710 951	107 608	145 888	615 902	86 698	121 345	95 049	20 910	24 543
	i	1 413 926	206 938	283 013	1 230 329	168 719	237 205	183 597	38 219	45 808

## Pädagogische Hochschulen

### Sprach- und Kulturwissenschaften

#### Sprach- und Kulturwissenschaften allgemein (STB)

#### Interdisziplin. Studien (Schwerpunkt Sprach- und Kulturwissenschaften)

m	14	2	2	13	1	1	1	1	1
w	62	3	16	52	1	12	10	2	4
i	76	5	18	65	2	13	11	3	5

#### Lernbereich Sprach- und Kulturwissenschaften

w	2	-	2	2	-	2	-	-	-
i	2	-	2	2	-	2	-	-	-

#### Studienbereich zusammen

m	14	2	2	13	1	1	1	1	1
w	64	3	18	54	1	14	10	2	4
i	78	5	20	67	2	15	11	3	5

# Wintersemester 2003/2004

## 2 Studierende und Studienanfänger/-innen nach Hochschularten, Fächergruppen, Studienbereichen und 1. Studienfach

Fächergruppe ..... Studienbereich ..... Studienfach	Ge- schl.	Insgesamt			Deutsche Studierende			Ausländische Studierende		
		insgesamt	und zwar im ersten		zusammen	und zwar im ersten		zusammen	und zwar im ersten	
			Hochschul- semester	Fach- semester		Hochschul- semester	Fach- semester		Hochschul- semester	Fach- semester
Pädagogische Hochschulen										
Evangelische Theologie, -Religionslehre (STB)										
Evang. Theologie, -Religionslehre	m	22	2	3	22	2	3	-	-	-
	w	93	15	24	93	15	24	-	-	-
	i	115	17	27	115	17	27	-	-	-
Studienbereich zusammen	m	22	2	3	22	2	3	-	-	-
	w	93	15	24	93	15	24	-	-	-
	i	115	17	27	115	17	27	-	-	-
Katholische Theologie, -Religionslehre (STB)										
Katholische Theologie, -Religionslehre	m	17	3	4	16	2	3	1	1	1
	w	86	17	21	83	17	21	3	-	-
	i	103	20	25	99	19	24	4	1	1
Studienbereich zusammen	m	17	3	4	16	2	3	1	1	1
	w	86	17	21	83	17	21	3	-	-
	i	103	20	25	99	19	24	4	1	1
Geschichte (STB)										
Geschichte	m	102	27	38	99	27	36	3	-	2
	w	151	65	79	142	60	73	9	5	6
	i	253	92	117	241	87	109	12	5	8
Studienbereich zusammen	m	102	27	38	99	27	36	3	-	2
	w	151	65	79	142	60	73	9	5	6
	i	253	92	117	241	87	109	12	5	8
Germanistik (Deutsch, germanische Sprachen ohne Anglistik) (STB)										
Germanistik/Deutsch	m	943	132	181	886	109	157	57	23	24
	w	6 471	1 001	1 159	6 102	849	1 000	369	152	159
	i	7 414	1 133	1 340	6 988	958	1 157	426	175	183
Studienbereich zusammen	m	943	132	181	886	109	157	57	23	24
	w	6 471	1 001	1 159	6 102	849	1 000	369	152	159
	i	7 414	1 133	1 340	6 988	958	1 157	426	175	183
Anglistik, Amerikanistik (STB)										
Anglistik/Englisch	m	566	89	127	547	79	117	19	10	10
	w	1 532	307	386	1 483	296	374	49	11	12
	i	2 098	396	513	2 030	375	491	68	21	22
Studienbereich zusammen	m	566	89	127	547	79	117	19	10	10
	w	1 532	307	386	1 483	296	374	49	11	12
	i	2 098	396	513	2 030	375	491	68	21	22
Romanistik (STB)										
Französisch	m	36	3	5	30	2	3	6	1	2
	w	339	90	115	314	81	108	25	9	7
	i	375	93	120	344	83	111	31	10	9
Studienbereich zusammen	m	36	3	5	30	2	3	6	1	2
	w	339	90	115	314	81	108	25	9	7
	i	375	93	120	344	83	111	31	10	9
Erziehungswissenschaften (STB)										
Ausländerpädagogik	m	7	-	4	6	-	4	1	-	-
	w	38	-	21	37	-	21	1	-	-
	i	45	-	25	43	-	25	2	-	-
Berufspädagogik	m	7	7	7	7	7	7	-	-	-
	i	7	7	7	7	7	7	-	-	-

**Wintersemester 2003/2004**

**2 Studierende und Studienanfänger/-innen nach Hochschularten, Fächergruppen, Studienbereichen und 1. Studienfach**

Fächergruppe ..... Studienbereich ..... Studienfach	Ge- schl.	Insgesamt			Deutsche Studierende			Ausländische Studierende		
		insgesamt	und zwar im ersten		zusammen	und zwar im ersten		zusammen	und zwar im ersten	
			Hochschul- semester	Fach- semester		Hochschul- semester	Fach- semester		Hochschul- semester	Fach- semester
Pädagogische Hochschulen										
Erwachsenenbildung und außerschulische Jugendbildung	m	86	4	12	83	3	11	3	1	1
	w	274	18	35	258	17	33	16	1	2
	i	360	22	47	341	20	44	19	2	3
Erziehungswissenschaft (Pädagogik)	m	181	9	67	166	8	64	15	1	3
	w	542	55	266	504	51	256	38	4	10
	i	723	64	333	670	59	320	53	5	13
Schulpädagogik	m	86	-	24	77	-	23	9	-	1
	w	245	2	55	230	-	53	15	2	2
	i	331	2	79	307	-	76	24	2	3
Studienbereich zusammen	m	367	20	114	339	18	109	28	2	5
	w	1 099	75	377	1 029	68	363	70	7	14
	i	1 466	95	491	1 368	86	472	98	9	19
Sonderpädagogik (STB)										
Blinden-/Sehbehin- dertenpädagogik	m	5	-	2	5	-	2	-	-	-
	w	13	-	5	13	-	5	-	-	-
	i	18	-	7	18	-	7	-	-	-
Gehörlosen-/Schwer- hörigenpädagogik	m	4	-	1	4	-	1	-	-	-
	w	11	-	4	11	-	4	-	-	-
	i	15	-	5	15	-	5	-	-	-
Geistigbehindertenpädagogik/ Prakt.-Bildbaren-Pädagogik	m	2	-	1	2	-	1	-	-	-
	w	19	-	4	19	-	4	-	-	-
	i	21	-	5	21	-	5	-	-	-
Körperbehindertenpädagogik	m	6	-	1	6	-	1	-	-	-
	w	8	-	2	8	-	2	-	-	-
	i	14	-	3	14	-	3	-	-	-
Lernbehindertenpädagogik	m	13	-	4	13	-	4	-	-	-
	w	39	-	11	39	-	11	-	-	-
	i	52	-	15	52	-	15	-	-	-
Sonderpädagogik	m	23	-	3	22	-	3	1	-	-
	w	113	-	4	110	-	4	3	-	-
	i	136	-	7	132	-	7	4	-	-
Sprachheilpädagogik/ Logopädie	m	2	-	1	2	-	1	-	-	-
	w	39	-	11	39	-	11	-	-	-
	i	41	-	12	41	-	12	-	-	-
Verhaltensgestörten- pädagogik	m	2	-	1	2	-	1	-	-	-
	w	6	-	4	6	-	4	-	-	-
	i	8	-	5	8	-	5	-	-	-
Studienbereich zusammen	m	57	-	14	56	-	14	1	-	-
	w	248	-	45	245	-	45	3	-	-
	i	305	-	59	301	-	59	4	-	-
Sprach- und Kulturwissenschaften zusammen										
Sport	m	2 124	278	488	2 008	240	443	116	38	45
	w	10 083	1 573	2 224	9 545	1 387	2 022	538	186	202
	i	12 207	1 851	2 712	11 553	1 627	2 465	654	224	247
Sportwissenschaft (STB)										
Sportpädagogik	m	315	113	144	312	113	144	3	-	-
	w	441	247	295	430	239	286	11	8	9
	i	756	360	439	742	352	430	14	8	9



**Wintersemester 2003/2004**

**2 Studierende und Studienanfänger/-innen nach Hochschularten, Fächergruppen, Studienbereichen und 1. Studienfach**

Fächergruppe ..... Studienbereich ..... Studienfach	Ge- schl.	Insgesamt			Deutsche Studierende			Ausländische Studierende		
		insgesamt	und zwar im ersten		zusammen	und zwar im ersten		zusammen	und zwar im ersten	
			Hochschul- semester	Fach- semester		Hochschul- semester	Fach- semester		Hochschul- semester	Fach- semester
Pädagogische Hochschulen										
Studienbereich zusammen	m	315	113	144	312	113	144	3	-	-
	w	441	247	295	430	239	286	11	8	9
	i	756	360	439	742	352	430	14	8	9
Sport zusammen	m	315	113	144	312	113	144	3	-	-
	w	441	247	295	430	239	286	11	8	9
	i	756	360	439	742	352	430	14	8	9
Rechts-, Wirtschafts- und Sozialwissenschaften										
Wirtschafts- und Gesellschaftslehre allgemein (STB)										
Lernbereich										
Gesellschaftslehre	m	38	8	13	36	7	12	2	1	1
	w	35	10	13	32	9	11	3	1	2
	i	73	18	26	68	16	23	5	2	3
Studienbereich zusammen	m	38	8	13	36	7	12	2	1	1
	w	35	10	13	32	9	11	3	1	2
	i	73	18	26	68	16	23	5	2	3
Sozialwesen (STB)										
Sozialpädagogik	m	42	-	5	36	-	3	6	-	2
	w	127	4	14	100	-	8	27	4	6
	i	169	4	19	136	-	11	33	4	8
Studienbereich zusammen	m	42	-	5	36	-	3	6	-	2
	w	127	4	14	100	-	8	27	4	6
	i	169	4	19	136	-	11	33	4	8
Rechts-, Wirtschafts- und Sozialwissenschaften zusammen	m	80	8	18	72	7	15	8	1	3
	w	162	14	27	132	9	19	30	5	8
	i	242	22	45	204	16	34	38	6	11
Mathematik, Naturwissenschaften										
Mathematik, Naturwissenschaften allgemein (STB)										
Interdisziplin. Studien (Schwerpunkt Natur- wissenschaften)										
	m	20	-	-	20	-	-	-	-	-
	w	50	-	1	50	-	1	-	-	-
	i	70	-	1	70	-	1	-	-	-
Lernbereich Naturwissen- schaft/Sachunterricht										
	m	54	-	-	53	-	-	1	-	-
	w	335	-	7	325	-	7	10	-	-
	i	389	-	7	378	-	7	11	-	-
Studienbereich zusammen	m	74	-	-	73	-	-	1	-	-
	w	385	-	8	375	-	8	10	-	-
	i	459	-	8	448	-	8	11	-	-
Mathematik (STB)										
Mathematik	m	910	92	142	884	90	135	26	2	7
	w	3 241	523	600	3 159	508	581	82	15	19
	i	4 151	615	742	4 043	598	716	108	17	26
Studienbereich zusammen	m	910	92	142	884	90	135	26	2	7
	w	3 241	523	600	3 159	508	581	82	15	19
	i	4 151	615	742	4 043	598	716	108	17	26

**Wintersemester 2003/2004**

**2 Studierende und Studienanfänger/-innen nach Hochschularten, Fächergruppen, Studienbereichen und 1. Studienfach**

Fächergruppe ..... Studienbereich ..... Studienfach	Ge- schl.	Insgesamt			Deutsche Studierende			Ausländische Studierende		
		insgesamt	und zwar im ersten		zusammen	und zwar im ersten		zusammen	und zwar im ersten	
			Hochschul- semester	Fach- semester		Hochschul- semester	Fach- semester		Hochschul- semester	Fach- semester
Pädagogische Hochschulen										
Informatik (STB)										
Informatik	m	14	-	8	14	-	8	-	-	-
	w	34	-	24	34	-	24	-	-	-
	i	48	-	32	48	-	32	-	-	-
Studienbereich zusammen	m	14	-	8	14	-	8	-	-	-
	w	34	-	24	34	-	24	-	-	-
	i	48	-	32	48	-	32	-	-	-
Physik, Astronomie (STB)										
Physik	m	43	8	13	43	8	13	-	-	-
	w	17	3	6	17	3	6	-	-	-
	i	60	11	19	60	11	19	-	-	-
Studienbereich zusammen	m	43	8	13	43	8	13	-	-	-
	w	17	3	6	17	3	6	-	-	-
	i	60	11	19	60	11	19	-	-	-
Chemie (STB)										
Chemie	m	29	6	10	28	6	9	1	-	1
	w	55	20	25	53	20	25	2	-	-
	i	84	26	35	81	26	34	3	-	1
Studienbereich zusammen	m	29	6	10	28	6	9	1	-	1
	w	55	20	25	53	20	25	2	-	-
	i	84	26	35	81	26	34	3	-	1
Biologie (STB)										
Biologie	m	53	14	20	51	14	20	2	-	-
	w	299	128	164	294	125	160	5	3	4
	i	352	142	184	345	139	180	7	3	4
Studienbereich zusammen	m	53	14	20	51	14	20	2	-	-
	w	299	128	164	294	125	160	5	3	4
	i	352	142	184	345	139	180	7	3	4
Geographie (STB)										
Geographie/Erdkunde	m	68	18	28	65	17	26	3	1	2
	w	152	78	102	145	74	97	7	4	5
	i	220	96	130	210	91	123	10	5	7
Studienbereich zusammen	m	68	18	28	65	17	26	3	1	2
	w	152	78	102	145	74	97	7	4	5
	i	220	96	130	210	91	123	10	5	7
Mathematik, Naturwissenschaften zusammen										
	m	1 191	138	221	1 158	135	211	33	3	10
	w	4 183	752	929	4 077	730	901	106	22	28
	i	5 374	890	1 150	5 235	865	1 112	139	25	38
Agrar-, Forst- und Ernährungswissenschaften										
Ernährungs- und Haushaltswissensch. (STB)										
Haushalts- und Ernährungswissenschaft	m	1	-	-	1	-	-	-	-	-
	w	36	-	-	36	-	-	-	-	-
	i	37	-	-	37	-	-	-	-	-
Studienbereich zusammen	m	1	-	-	1	-	-	-	-	-
	w	36	-	-	36	-	-	-	-	-
	i	37	-	-	37	-	-	-	-	-
Agrar-, Forst- und Ernährungswissenschaften zusammen										
	m	1	-	-	1	-	-	-	-	-
	w	36	-	-	36	-	-	-	-	-
	i	37	-	-	37	-	-	-	-	-

# Wintersemester 2003/2004

## 2 Studierende und Studienanfänger/-innen nach Hochschularten, Fächergruppen, Studienbereichen und 1. Studienfach

Fächergruppe ..... Studienbereich ..... Studienfach	Ge- schl.	Insgesamt			Deutsche Studierende			Ausländische Studierende		
		insgesamt	und zwar im ersten		zusammen	und zwar im ersten		zusammen	und zwar im ersten	
			Hochschul- semester	Fach- semester		Hochschul- semester	Fach- semester		Hochschul- semester	Fach- semester
Pädagogische Hochschulen										
Ingenieurwissenschaften										
Ingenieurwesen allgemein (STB)										
Lernbereich Technik	m	114	16	25	113	16	25	1	-	-
	w	23	6	10	23	6	10	-	-	-
	i	137	22	35	136	22	35	1	-	-
Studienbereich zusammen	m	114	16	25	113	16	25	1	-	-
	w	23	6	10	23	6	10	-	-	-
	i	137	22	35	136	22	35	1	-	-
Ingenieurwissenschaften zusammen	m	114	16	25	113	16	25	1	-	-
	w	23	6	10	23	6	10	-	-	-
	i	137	22	35	136	22	35	1	-	-
Kunst, Kunstwissenschaft										
Kunst, Kunstwissenschaft allgemein (STB)										
Interdisziplin. Studien (Schwerpunkt Kunst, Kunstwissenschaft)	m	69	-	1	67	-	1	2	-	-
	w	455	-	4	450	-	4	5	-	-
	i	524	-	5	517	-	5	7	-	-
Kunsterziehung	m	43	4	4	42	3	3	1	1	1
	w	374	134	162	365	132	159	9	2	3
	i	417	138	166	407	135	162	10	3	4
Studienbereich zusammen	m	112	4	5	109	3	4	3	1	1
	w	829	134	166	815	132	163	14	2	3
	i	941	138	171	924	135	167	17	3	4
Gestaltung (STB)										
Textilgestaltung	w	134	73	84	127	71	81	7	2	3
	i	134	73	84	127	71	81	7	2	3
Studienbereich zusammen	w	134	73	84	127	71	81	7	2	3
	i	134	73	84	127	71	81	7	2	3
Musik, Musikwissenschaft (STB)										
Musikerziehung	m	114	12	19	114	12	19	-	-	-
	w	272	92	116	266	89	113	6	3	3
	i	386	104	135	380	101	132	6	3	3
Studienbereich zusammen	m	114	12	19	114	12	19	-	-	-
	w	272	92	116	266	89	113	6	3	3
	i	386	104	135	380	101	132	6	3	3
Kunst, Kunstwissenschaft zusammen	m	226	16	24	223	15	23	3	1	1
	w	1 235	299	366	1 208	292	357	27	7	9
	i	1 461	315	390	1 431	307	380	30	8	10
Hochschulart insgesamt										
	m	4 051	569	920	3 887	526	861	164	43	59
	w	16 163	2 891	3 851	15 451	2 663	3 595	712	228	256
	i	20 214	3 460	4 771	19 338	3 189	4 456	876	271	315

**Wintersemester 2003/2004**

**2 Studierende und Studienanfänger/-innen nach Hochschularten, Fächergruppen, Studienbereichen und 1. Studienfach**

Fächergruppe ..... Studienbereich ..... Studienfach	Ge- schl.	Insgesamt			Deutsche Studierende			Ausländische Studierende		
		insgesamt	und zwar im ersten		zusammen	und zwar im ersten		zusammen	und zwar im ersten	
			Hochschul-	Fach-		Hochschul-	Fach-		Hochschul-	Fach-
			semester			semester			semester	

**Theologische Hochschulen**

**Sprach- und Kulturwissenschaften**

**Evangelische Theologie, -Religionslehre (STB)**

Evang. Theologie, -Religionslehre	m	357	70	86	262	56	73	95	14	13
	w	283	64	78	246	58	72	37	6	6
	i	640	134	164	508	114	145	132	20	19
Studienbereich zusammen	m	357	70	86	262	56	73	95	14	13
	w	283	64	78	246	58	72	37	6	6
	i	640	134	164	508	114	145	132	20	19

**Katholische Theologie, -Religionslehre (STB)**

Caritaswissenschaft	m	11	-	6	10	-	6	1	-	-
	w	14	1	6	11	-	5	3	1	1
	i	25	1	12	21	-	11	4	1	1
Katholische Theologie, -Religionslehre	m	714	55	91	513	31	70	201	24	21
	w	299	25	44	260	18	35	39	7	9
	i	1 013	80	135	773	49	105	240	31	30
Studienbereich zusammen	m	725	55	97	523	31	76	202	24	21
	w	313	26	50	271	18	40	42	8	10
	i	1 038	81	147	794	49	116	244	32	31

**Philosophie (STB)**

Philosophie	m	245	19	57	197	16	54	48	3	3
	w	207	11	65	182	8	55	25	3	10
	i	452	30	122	379	24	109	73	6	13
Studienbereich zusammen	m	245	19	57	197	16	54	48	3	3
	w	207	11	65	182	8	55	25	3	10
	i	452	30	122	379	24	109	73	6	13

**Geschichte (STB)**

Geschichte	m	14	-	2	14	-	2	-	-	-
	w	7	-	-	7	-	-	-	-	-
	i	21	-	2	21	-	2	-	-	-
Studienbereich zusammen	m	14	-	2	14	-	2	-	-	-
	w	7	-	-	7	-	-	-	-	-
	i	21	-	2	21	-	2	-	-	-

**Altphilologie (klassische Philologie),  
Neugriechisch (STB)**

Latein	m	2	-	-	2	-	-	-	-	-
	w	2	-	-	2	-	-	-	-	-
	i	4	-	-	4	-	-	-	-	-
Studienbereich zusammen	m	2	-	-	2	-	-	-	-	-
	w	2	-	-	2	-	-	-	-	-
	i	4	-	-	4	-	-	-	-	-

**Germanistik (Deutsch, germanische Sprachen  
ohne Anglistik) (STB)**

Germanistik/Deutsch	m	10	-	1	10	-	1	-	-	-
	w	26	5	7	26	5	7	-	-	-
	i	36	5	8	36	5	8	-	-	-
Studienbereich zusammen	m	10	-	1	10	-	1	-	-	-
	w	26	5	7	26	5	7	-	-	-
	i	36	5	8	36	5	8	-	-	-

**Anglistik, Amerikanistik (STB)**

Anglistik/Englisch	m	2	-	-	2	-	-	-	-	-
	w	12	1	1	12	1	1	-	-	-
	i	14	1	1	14	1	1	-	-	-

**Wintersemester 2003/2004**

**2 Studierende und Studienanfänger/-innen nach Hochschularten, Fächergruppen, Studienbereichen und 1. Studienfach**

Fächergruppe ..... Studienbereich ..... Studienfach	Ge- schl.	Insgesamt			Deutsche Studierende			Ausländische Studierende		
		insgesamt	und zwar im ersten		zusammen	und zwar im ersten		zusammen	und zwar im ersten	
			Hochschul- semester	Fach- semester		Hochschul- semester	Fach- semester		Hochschul- semester	Fach- semester
Theologische Hochschulen										
Studienbereich zusammen	m	2	-	-	2	-	-	-	-	-
	w	12	1	1	12	1	1	-	-	-
	i	14	1	1	14	1	1	-	-	-
Romanistik (STB)										
Französisch	w	4	-	-	4	-	-	-	-	-
	i	4	-	-	4	-	-	-	-	-
Spanisch	w	1	-	-	1	-	-	-	-	-
	i	1	-	-	1	-	-	-	-	-
Studienbereich zusammen	w	5	-	-	5	-	-	-	-	-
	i	5	-	-	5	-	-	-	-	-
Außereuropäische Sprach- und Kulturwissenschaften (STB)										
Hebräisch/Judaistik	m	53	10	11	38	6	7	15	4	4
	w	101	15	20	78	9	14	23	6	6
	i	154	25	31	116	15	21	38	10	10
Studienbereich zusammen	m	53	10	11	38	6	7	15	4	4
	w	101	15	20	78	9	14	23	6	6
	i	154	25	31	116	15	21	38	10	10
Psychologie (STB)										
Psychologie	m	16	4	4	12	3	3	4	1	1
	w	30	5	5	23	5	5	7	-	-
	i	46	9	9	35	8	8	11	1	1
Studienbereich zusammen	m	16	4	4	12	3	3	4	1	1
	w	30	5	5	23	5	5	7	-	-
	i	46	9	9	35	8	8	11	1	1
Sprach- und Kulturwissenschaften zusammen	m	1 424	158	258	1 060	112	216	364	46	42
	w	986	127	226	852	104	194	134	23	32
	i	2 410	285	484	1 912	216	410	498	69	74
Rechts-, Wirtschafts- und Sozialwissenschaften										
Politikwissenschaften (STB)										
Politikwissenschaft/ Politologie	m	1	-	-	1	-	-	-	-	-
	i	1	-	-	1	-	-	-	-	-
Studienbereich zusammen	m	1	-	-	1	-	-	-	-	-
	i	1	-	-	1	-	-	-	-	-
Sozialwissenschaften (STB)										
Sozialkunde	m	3	-	-	3	-	-	-	-	-
	w	1	-	-	1	-	-	-	-	-
	i	4	-	-	4	-	-	-	-	-
Sozialwissenschaft	m	26	8	8	10	4	4	16	4	4
	w	9	1	1	4	1	1	5	-	-
	i	35	9	9	14	5	5	21	4	4
Studienbereich zusammen	m	29	8	8	13	4	4	16	4	4
	w	10	1	1	5	1	1	5	-	-
	i	39	9	9	18	5	5	21	4	4
Sozialwesen (STB)										
Sozialwesen	m	14	8	8	9	4	4	5	4	4
	w	25	9	9	19	7	7	6	2	2
	i	39	17	17	28	11	11	11	6	6

# Wintersemester 2003/2004

## 2 Studierende und Studienanfänger/-innen nach Hochschularten, Fächergruppen, Studienbereichen und 1. Studienfach

Fächergruppe ..... Studienbereich ..... Studienfach	Ge- schl.	Insgesamt			Deutsche Studierende			Ausländische Studierende		
		insgesamt	und zwar im ersten		zusammen	und zwar im ersten		zusammen	und zwar im ersten	
			Hochschul- semester	Fach- semester		Hochschul- semester	Fach- semester		Hochschul- semester	Fach- semester
Theologische Hochschulen										
Studienbereich zusammen	m	14	8	8	9	4	4	5	4	4
	w	25	9	9	19	7	7	6	2	2
	i	39	17	17	28	11	11	11	6	6
Rechts-, Wirtschafts- und Sozialwissenschaften zusammen	m	44	16	16	23	8	8	21	8	8
	w	35	10	10	24	8	8	11	2	2
	i	79	26	26	47	16	16	32	10	10
Mathematik, Naturwissenschaften										
Mathematik (STB)										
Mathematik	m	1	-	-	1	-	-	-	-	-
	w	3	-	-	3	-	-	-	-	-
	i	4	-	-	4	-	-	-	-	-
Studienbereich zusammen	m	1	-	-	1	-	-	-	-	-
	w	3	-	-	3	-	-	-	-	-
	i	4	-	-	4	-	-	-	-	-
Geographie (STB)										
Geographie/Erdkunde	m	2	1	1	2	1	1	-	-	-
	w	3	1	2	3	1	2	-	-	-
	i	5	2	3	5	2	3	-	-	-
Studienbereich zusammen	m	2	1	1	2	1	1	-	-	-
	w	3	1	2	3	1	2	-	-	-
	i	5	2	3	5	2	3	-	-	-
Mathematik, Naturwissenschaften zusammen	m	3	1	1	3	1	1	-	-	-
	w	6	1	2	6	1	2	-	-	-
	i	9	2	3	9	2	3	-	-	-
Kunst, Kunstwissenschaft										
Kunst, Kunstwissenschaft allgemein (STB)										
Kunstgeschichte, Kunstwissenschaft	w	7	-	-	7	-	-	-	-	-
	i	7	-	-	7	-	-	-	-	-
Studienbereich zusammen	w	7	-	-	7	-	-	-	-	-
	i	7	-	-	7	-	-	-	-	-
Musik, Musikwissenschaft (STB)										
Kirchenmusik	m	25	4	4	25	4	4	-	-	-
	w	9	1	2	9	1	2	-	-	-
	i	34	5	6	34	5	6	-	-	-
Studienbereich zusammen	m	25	4	4	25	4	4	-	-	-
	w	9	1	2	9	1	2	-	-	-
	i	34	5	6	34	5	6	-	-	-
Kunst, Kunstwissenschaft zusammen	m	25	4	4	25	4	4	-	-	-
	w	16	1	2	16	1	2	-	-	-
	i	41	5	6	41	5	6	-	-	-
Hochschulart insgesamt	m	1 496	179	279	1 111	125	229	385	54	50
	w	1 043	139	240	898	114	206	145	25	34
	i	2 539	318	519	2 009	239	435	530	79	84

**Wintersemester 2003/2004**

**2 Studierende und Studienanfänger/-innen nach Hochschularten, Fächergruppen, Studienbereichen und 1. Studienfach**

Fächergruppe ..... Studienbereich ..... Studienfach	Ge- schl.	Insgesamt			Deutsche Studierende			Ausländische Studierende		
		insgesamt	und zwar im ersten		zusammen	und zwar im ersten		zusammen	und zwar im ersten	
			Hochschul-	Fach-		Hochschul-	Fach-		Hochschul-	Fach-
			semester	semester		semester	semester		semester	semester
<b>Kunsthochschulen</b>										
Sprach- und Kulturwissenschaften										
Sprach- und Kulturwissenschaften allgemein (STB)										
Interdisziplin. Studien (Schwerpunkt Sprach- und Kulturwissenschaften)	m	7	-	5	7	-	5	-	-	-
	w	55	1	23	53	1	22	2	-	1
	i	62	1	28	60	1	27	2	-	1
Studienbereich zusammen	m	7	-	5	7	-	5	-	-	-
	w	55	1	23	53	1	22	2	-	1
	i	62	1	28	60	1	27	2	-	1
Bibliothekswissenschaft, Dokumentation, Publizistik (STB)										
Journalistik	m	13	1	3	12	1	3	1	-	-
	w	32	1	18	30	1	17	2	-	1
	i	45	2	21	42	2	20	3	-	1
Medienkunde/Kommuni- kations-/Informations- wissenschaft	m	557	43	80	526	42	75	31	1	5
	w	795	62	116	731	57	106	64	5	10
	i	1 352	105	196	1 257	99	181	95	6	15
Publizistik	m	1	-	1	1	-	1	-	-	-
	w	3	-	3	3	-	3	-	-	-
	i	4	-	4	4	-	4	-	-	-
Studienbereich zusammen	m	571	44	84	539	43	79	32	1	5
	w	830	63	137	764	58	126	66	5	11
	i	1 401	107	221	1 303	101	205	98	6	16
Allgemeine und vergleichende Literatur- und Sprachwissenschaft (STB)										
Berufsbezogene Fremd- sprachenausbildung	m	8	-	6	7	-	5	1	-	1
	w	13	1	6	10	1	5	3	-	1
	i	21	1	12	17	1	10	4	-	2
Studienbereich zusammen	m	8	-	6	7	-	5	1	-	1
	w	13	1	6	10	1	5	3	-	1
	i	21	1	12	17	1	10	4	-	2
Erziehungswissenschaften (STB)										
Erziehungswissenschaft (Pädagogik)	m	2	-	-	1	-	-	1	-	-
	w	7	-	1	5	-	-	2	-	1
	i	9	-	1	6	-	-	3	-	1
Studienbereich zusammen	m	2	-	-	1	-	-	1	-	-
	w	7	-	1	5	-	-	2	-	1
	i	9	-	1	6	-	-	3	-	1
Sprach- und Kulturwissenschaften zusammen	m	588	44	95	554	43	89	34	1	6
	w	905	65	167	832	60	153	73	5	14
	i	1 493	109	262	1 386	103	242	107	6	20
Rechts-, Wirtschafts- und Sozialwissenschaften										
Wirtschaftswissenschaften (STB)										
Betriebswirtschaftslehre	m	6	-	6	5	-	5	1	-	1
	w	5	-	5	5	-	5	-	-	-
	i	11	-	11	10	-	10	1	-	1
Studienbereich zusammen	m	6	-	6	5	-	5	1	-	1
	w	5	-	5	5	-	5	-	-	-
	i	11	-	11	10	-	10	1	-	1

# Wintersemester 2003/2004

## 2 Studierende und Studienanfänger/-innen nach Hochschularten, Fächergruppen, Studienbereichen und 1. Studienfach

Fächergruppe ..... Studienbereich ..... Studienfach	Ge- schl.	Insgesamt			Deutsche Studierende			Ausländische Studierende		
		insgesamt	und zwar im ersten		zusammen	und zwar im ersten		zusammen	und zwar im ersten	
			Hochschul-	Fach-		Hochschul-	Fach-		Hochschul-	Fach-
			semester	semester		semester	semester		semester	semester
<b>Kunsthochschulen</b>										
Rechts-, Wirtschafts- und Sozialwissenschaften zusammen	m	6	-	6	5	-	5	1	-	1
	w	5	-	5	5	-	5	-	-	-
	i	11	-	11	10	-	10	1	-	1
Mathematik, Naturwissenschaften										
Informatik (STB)										
Medieninformatik	m	22	2	2	21	2	2	1	-	-
	w	4	1	1	4	1	1	-	-	-
	i	26	3	3	25	3	3	1	-	-
Studienbereich zusammen	m	22	2	2	21	2	2	1	-	-
	w	4	1	1	4	1	1	-	-	-
	i	26	3	3	25	3	3	1	-	-
Mathematik, Naturwissenschaften zusammen	m	22	2	2	21	2	2	1	-	-
	w	4	1	1	4	1	1	-	-	-
	i	26	3	3	25	3	3	1	-	-
Ingenieurwissenschaften										
Ingenieurwesen allgemein (STB)										
Lernbereich Technik	w	2	-	-	2	-	-	-	-	-
	i	2	-	-	2	-	-	-	-	-
Studienbereich zusammen	w	2	-	-	2	-	-	-	-	-
	i	2	-	-	2	-	-	-	-	-
Elektrotechnik (STB)										
Elektrotechnik/Elektronik	m	144	4	10	137	3	8	7	1	2
	w	23	4	6	21	3	5	2	1	1
	i	167	8	16	158	6	13	9	2	3
Studienbereich zusammen	m	144	4	10	137	3	8	7	1	2
	w	23	4	6	21	3	5	2	1	1
	i	167	8	16	158	6	13	9	2	3
Architektur, Innenarchitektur (STB)										
Architektur	m	531	51	74	431	27	48	100	24	26
	w	433	55	66	353	30	38	80	25	28
	i	964	106	140	784	57	86	180	49	54
Innenarchitektur	m	29	2	2	25	2	2	4	-	-
	w	106	19	24	95	17	22	11	2	2
	i	135	21	26	120	19	24	15	2	2
Studienbereich zusammen	m	560	53	76	456	29	50	104	24	26
	w	539	74	90	448	47	60	91	27	30
	i	1 099	127	166	904	76	110	195	51	56
Ingenieurwissenschaften zusammen	m	704	57	86	593	32	58	111	25	28
	w	564	78	96	471	50	65	93	28	31
	i	1 268	135	182	1 064	82	123	204	53	59
Kunst, Kunstwissenschaft										
Kunst, Kunstwissenschaft allgemein (STB)										
Interdisziplin. Studien (Schwerpunkt Kunst, Kunstwissenschaft)	m	9	2	3	5	-	1	4	2	2
	w	12	1	2	6	-	1	6	1	1
	i	21	3	5	11	-	2	10	3	3



# Wintersemester 2003/2004

## 2 Studierende und Studienanfänger/-innen nach Hochschularten, Fächergruppen, Studienbereichen und 1. Studienfach

Fächergruppe	Ge- schl.	Insgesamt			Deutsche Studierende			Ausländische Studierende		
Studienbereich		insgesamt	und zwar im ersten		zusammen	und zwar im ersten		zusammen	und zwar im ersten	
			Hochschul-	Fach-		Hochschul-	Fach-		Hochschul-	Fach-
Studienfach			semester			semester			semester	
Kunsthochschulen										
Kunsterziehung	m	371	31	71	354	27	64	17	4	7
	w	1 063	82	166	1 004	74	154	59	8	12
	i	1 434	113	237	1 358	101	218	76	12	19
Kunstgeschichte, Kunstwissenschaft	m	51	6	9	44	6	8	7	-	1
	w	165	23	37	151	21	34	14	2	3
	i	216	29	46	195	27	42	21	2	4
Restaurierungskunde	m	17	8	8	17	8	8	-	-	-
	w	109	12	22	106	12	22	3	-	-
	i	126	20	30	123	20	30	3	-	-
Studienbereich zusammen	m	448	47	91	420	41	81	28	6	10
	w	1 349	118	227	1 267	107	211	82	11	16
	i	1 797	165	318	1 687	148	292	110	17	26
Bildende Kunst (STB)										
Bildende Kunst/Graphik	m	937	115	197	702	81	153	235	34	44
	w	1 238	110	235	928	64	166	310	46	69
	i	2 175	225	432	1 630	145	319	545	80	113
Bildhauerei/Plastik	m	198	23	44	160	17	37	38	6	7
	w	297	36	59	248	24	46	49	12	13
	i	495	59	103	408	41	83	87	18	20
Malerei	m	318	45	60	258	31	48	60	14	12
	w	455	44	61	340	22	45	115	22	16
	i	773	89	121	598	53	93	175	36	28
Neue Medien	m	287	17	12	251	14	11	36	3	1
	w	169	9	3	142	7	3	27	2	-
	i	456	26	15	393	21	14	63	5	1
Studienbereich zusammen	m	1 740	200	313	1 371	143	249	369	57	64
	w	2 159	199	358	1 658	117	260	501	82	98
	i	3 899	399	671	3 029	260	509	870	139	162
Gestaltung (STB)										
Angewandte Kunst	m	137	18	36	114	10	26	23	8	10
	w	244	28	51	219	24	46	25	4	5
	i	381	46	87	333	34	72	48	12	15
Graphikdesign/Kommuni- kationsgestaltung	m	802	87	144	716	72	127	86	15	17
	w	1 104	98	155	968	76	135	136	22	20
	i	1 906	185	299	1 684	148	262	222	37	37
Industriedesign/ Produktgestaltung	m	763	100	127	676	82	112	87	18	15
	w	722	79	123	636	60	103	86	19	20
	i	1 485	179	250	1 312	142	215	173	37	35
Textilgestaltung	m	24	2	4	21	1	3	3	1	1
	w	291	38	53	249	32	46	42	6	7
	i	315	40	57	270	33	49	45	7	8
Werkerziehung	m	8	1	1	7	1	1	1	-	-
	w	19	-	2	19	-	2	-	-	-
	i	27	1	3	26	1	3	1	-	-
Studienbereich zusammen	m	1 734	208	312	1 534	166	269	200	42	43
	w	2 380	243	384	2 091	192	332	289	51	52
	i	4 114	451	696	3 625	358	601	489	93	95
Darstellende Kunst, Film und Fernsehen, Theaterwissenschaft (STB)										
Darstellende Kunst/ Bühnenkunst/Regie	m	445	67	105	348	44	82	97	23	23
	w	830	143	202	632	80	146	198	63	56
	i	1 275	210	307	980	124	228	295	86	79

# Wintersemester 2003/2004

## 2 Studierende und Studienanfänger/-innen nach Hochschularten, Fächergruppen, Studienbereichen und 1. Studienfach

Fächergruppe ..... Studienbereich ..... Studienfach	Ge- schl.	Insgesamt			Deutsche Studierende			Ausländische Studierende		
		insgesamt	und zwar im ersten		zusammen	und zwar im ersten		zusammen	und zwar im ersten	
			Hochschul- semester	Fach- semester		Hochschul- semester	Fach- semester			
Kunsthochschulen										
Film und Fernsehen	m	605	107	113	545	96	107	60	11	6
	w	463	30	78	405	25	69	58	5	9
	i	1 068	137	191	950	121	176	118	16	15
Schauspiel	m	243	26	46	226	22	42	17	4	4
	w	223	24	45	207	21	41	16	3	4
	i	466	50	91	433	43	83	33	7	8
Tanzpädagogik	m	14	4	5	6	1	2	8	3	3
	w	62	8	8	42	1	1	20	7	7
	i	76	12	13	48	2	3	28	10	10
Theaterwissenschaft	m	13	2	2	11	2	2	2	-	-
	w	64	7	9	56	5	8	8	2	1
	i	77	9	11	67	7	10	10	2	1
Studienbereich zusammen	m	1 320	206	271	1 136	165	235	184	41	36
	w	1 642	212	342	1 342	132	265	300	80	77
	i	2 962	418	613	2 478	297	500	484	121	113
Musik, Musikwissenschaft (STB)										
Dirigieren	m	180	16	31	125	5	15	55	11	16
	w	92	8	13	50	2	5	42	6	8
	i	272	24	44	175	7	20	97	17	24
Gesang	m	360	39	46	229	13	29	131	26	17
	w	685	64	99	452	31	68	233	33	31
	i	1 045	103	145	681	44	97	364	59	48
Instrumentalmusik	m	2 830	387	418	1 414	116	184	1 416	271	234
	w	4 035	595	639	1 719	154	250	2 316	441	389
	i	6 865	982	1 057	3 133	270	434	3 732	712	623
Jazz und Populärmusik	m	487	62	95	428	49	82	59	13	13
	w	132	6	14	112	4	12	20	2	2
	i	619	68	109	540	53	94	79	15	15
Kirchenmusik	m	291	45	51	270	42	49	21	3	2
	w	197	29	46	157	22	35	40	7	11
	i	488	74	97	427	64	84	61	10	13
Komposition	m	200	29	32	107	9	14	93	20	18
	w	92	12	16	19	1	6	73	11	10
	i	292	41	48	126	10	20	166	31	28
Musikerziehung	m	1 670	144	234	1 367	119	188	303	25	46
	w	2 809	268	422	2 214	212	327	595	56	95
	i	4 479	412	656	3 581	331	515	898	81	141
Musikwissenschaft/ -geschichte	m	137	14	30	127	12	26	10	2	4
	w	207	20	41	178	13	31	29	7	10
	i	344	34	71	305	25	57	39	9	14
Orchestermusik	m	534	88	106	338	47	65	196	41	41
	w	616	94	114	368	42	65	248	52	49
	i	1 150	182	220	706	89	130	444	93	90
Rhythmik	w	39	3	6	31	1	4	8	2	2
	i	39	3	6	31	1	4	8	2	2
Tonmeister	m	35	1	3	34	1	3	1	-	-
	w	11	1	-	8	-	-	3	1	-
	i	46	2	3	42	1	3	4	1	-
Studienbereich zusammen	m	6 724	825	1 046	4 439	413	655	2 285	412	391
	w	8 915	1 100	1 410	5 308	482	803	3 607	618	607
	i	15 639	1 925	2 456	9 747	895	1 458	5 892	1 030	998

# Wintersemester 2003/2004

## 2 Studierende und Studienanfänger/-innen nach Hochschularten, Fächergruppen, Studienbereichen und 1. Studienfach

Fächergruppe ..... Studienbereich ..... Studienfach	Ge- schl.	Insgesamt			Deutsche Studierende			Ausländische Studierende		
		insgesamt	und zwar im ersten		zusammen	und zwar im ersten		zusammen	und zwar im ersten	
			Hochschul- semester	Fach- semester		Hochschul- semester	Fach- semester		Hochschul- semester	Fach- semester

### Kunsthochschulen

Kunst, Kunstwissenschaft zusammen	m	11 966	1 486	2 033	8 900	928	1 489	3 066	558	544
	w	16 445	1 872	2 721	11 666	1 030	1 871	4 779	842	850
	i	28 411	3 358	4 754	20 566	1 958	3 360	7 845	1 400	1 394

### Außerhalb der Studienbereichsgliederung

#### Außerhalb der Studienbereichsgliederung (STB)

Sonstige Fächer	w	2	1	1	2	1	1	-	-	-
	i	2	1	1	2	1	1	-	-	-
Studienbereich zusammen	w	2	1	1	2	1	1	-	-	-
	i	2	1	1	2	1	1	-	-	-

### Außerhalb der Studienbereichsgliederung

zusammen	w	2	1	1	2	1	1	-	-	-
	i	2	1	1	2	1	1	-	-	-

Hochschulart insgesamt	m	13 286	1 589	2 222	10 073	1 005	1 643	3 213	584	579
	w	17 925	2 017	2 991	12 980	1 142	2 096	4 945	875	895
	i	31 211	3 606	5 213	23 053	2 147	3 739	8 158	1 459	1 474

### Fachhochschulen (ohne Verwaltungs-FH)

### Sprach- und Kulturwissenschaften

#### Sprach- und Kulturwissenschaften allgemein (STB)

#### Interdisziplin. Studien (Schwerpunkt Sprach- und Kulturwissenschaften)

	m	181	36	45	169	29	40	12	7	5
	w	458	96	108	402	69	92	56	27	16
	i	639	132	153	571	98	132	68	34	21
Studienbereich zusammen	m	181	36	45	169	29	40	12	7	5
	w	458	96	108	402	69	92	56	27	16
	i	639	132	153	571	98	132	68	34	21

#### Evangelische Theologie, -Religionslehre (STB)

#### Evang. Religionspädagogik, kirchliche Bildungsarbeit

	m	195	29	50	194	29	50	1	-	-
	w	523	118	149	515	115	146	8	3	3
	i	718	147	199	709	144	196	9	3	3

#### Evang. Theologie, -Religionslehre

	m	38	25	15	36	24	15	2	1	-
	w	21	16	9	20	15	8	1	1	1
	i	59	41	24	56	39	23	3	2	1

Studienbereich zusammen	m	233	54	65	230	53	65	3	1	-
	w	544	134	158	535	130	154	9	4	4
	i	777	188	223	765	183	219	12	5	4

#### Katholische Theologie, -Religionslehre (STB)

#### Kath. Religionspädagogik, kirchliche Bildungsarbeit

	m	95	35	39	93	34	38	2	1	1
	w	229	48	62	222	48	60	7	-	2
	i	324	83	101	315	82	98	9	1	3

Studienbereich zusammen	m	95	35	39	93	34	38	2	1	1
	w	229	48	62	222	48	60	7	-	2
	i	324	83	101	315	82	98	9	1	3

# Wintersemester 2003/2004

## 2 Studierende und Studienanfänger/-innen nach Hochschularten, Fächergruppen, Studienbereichen und 1. Studienfach

Fächergruppe ..... Studienbereich ..... Studienfach	Ge- schl.	Insgesamt			Deutsche Studierende			Ausländische Studierende		
		insgesamt	und zwar im ersten		zusammen	und zwar im ersten		zusammen	und zwar im ersten	
			Hochschul- semester	Fach- semester		Hochschul- semester	Fach- semester		Hochschul- semester	Fach- semester
Fachhochschulen (ohne Verwaltungs-FH)										
Bibliothekswissenschaft, Dokumentation, Publizistik (STB)										
Bibliothekswiss./-wesen (nicht an Verw.-FH)	m	432	65	104	401	62	100	31	3	4
	w	1 162	221	284	1 041	190	249	121	31	35
	i	1 594	286	388	1 442	252	349	152	34	39
Dokumentations- wissenschaft	m	339	53	84	312	50	76	27	3	8
	w	431	59	79	375	49	66	56	10	13
	i	770	112	163	687	99	142	83	13	21
Journalistik	m	372	50	91	364	50	91	8	-	-
	w	434	81	101	420	76	97	14	5	4
	i	806	131	192	784	126	188	22	5	4
Medienkunde/Kommuni- kations-/Informations- wissenschaft	m	922	156	271	877	149	263	45	7	8
	w	1 212	261	353	1 135	243	325	77	18	28
	i	2 134	417	624	2 012	392	588	122	25	36
Publizistik	m	240	46	55	213	38	46	27	8	9
	w	411	70	92	388	64	84	23	6	8
	i	651	116	147	601	102	130	50	14	17
Studienbereich zusammen	m	2 305	370	605	2 167	349	576	138	21	29
	w	3 650	692	909	3 359	622	821	291	70	88
	i	5 955	1 062	1 514	5 526	971	1 397	429	91	117
Allgemeine und vergleichende Literatur- und Sprachwissenschaft (STB)										
Allgemeine Sprachwissen- schaft/Indogermanistik	m	311	50	48	211	24	35	100	26	13
	w	1 300	195	216	1 018	122	178	282	73	38
	i	1 611	245	264	1 229	146	213	382	99	51
Angewandte Sprachwissenschaft	m	3	-	-	3	-	-	-	-	-
	w	41	7	-	33	-	-	8	7	-
	i	44	7	-	36	-	-	8	7	-
Berufsbezogene Fremd- sprachenausbildung	m	417	95	122	322	70	94	95	25	28
	w	1 094	218	255	957	174	217	137	44	38
	i	1 511	313	377	1 279	244	311	232	69	66
Studienbereich zusammen	m	731	145	170	536	94	129	195	51	41
	w	2 435	420	471	2 008	296	395	427	124	76
	i	3 166	565	641	2 544	390	524	622	175	117
Germanistik (Deutsch, germanische Sprachen ohne Anglistik) (STB)										
Deutsch für Ausländer	m	92	29	37	-	-	-	92	29	37
	w	72	22	35	-	-	-	72	22	35
	i	164	51	72	-	-	-	164	51	72
Nordistik/Skandinavistik (Nord. Philologie, Einzelsprachen a.n.g.)	w	3	-	3	3	-	3	-	-	-
	i	3	-	3	3	-	3	-	-	-
Studienbereich zusammen	m	92	29	37	-	-	-	92	29	37
	w	75	22	38	3	-	3	72	22	35
	i	167	51	75	3	-	3	164	51	72
Anglistik, Amerikanistik (STB)										
Anglistik/Englisch	m	7	-	2	6	-	2	1	-	-
	w	59	-	8	52	-	6	7	-	2
	i	66	-	10	58	-	8	8	-	2

# Wintersemester 2003/2004

## 2 Studierende und Studienanfänger/-innen nach Hochschularten, Fächergruppen, Studienbereichen und 1. Studienfach

Fächergruppe	Ge- schl.	Insgesamt			Deutsche Studierende			Ausländische Studierende		
.....		insgesamt	und zwar im ersten		zusammen	und zwar im ersten		zusammen	und zwar im ersten	
Studienbereich			Hochschul-	Fach-		Hochschul-	Fach-		Hochschul-	Fach-
.....			semester			semester			semester	
Studienfach										
Fachhochschulen (ohne Verwaltungs-FH)										
Studienbereich zusammen	m	7	-	2	6	-	2	1	-	-
	w	59	-	8	52	-	6	7	-	2
	i	66	-	10	58	-	8	8	-	2
Romanistik (STB)										
Französisch	m	7	-	7	6	-	6	1	-	1
	w	16	1	10	14	1	9	2	-	1
	i	23	1	17	20	1	15	3	-	2
Italienisch	m	1	1	1	1	1	1	-	-	-
	w	2	-	2	1	-	1	1	-	1
	i	3	1	3	2	1	2	1	-	1
Spanisch	m	1	-	1	1	-	1	-	-	-
	i	1	-	1	1	-	1	-	-	-
	Studienbereich zusammen	m	9	1	9	8	1	8	1	-
	w	18	1	12	15	1	10	3	-	2
	i	27	2	21	23	2	18	4	-	3
Slawistik, Baltistik, Finno-Ugristik (STB)										
Polnisch	m	16	5	5	2	1	1	14	4	4
	w	57	25	25	35	13	15	22	12	10
	i	73	30	30	37	14	16	36	16	14
Russisch	m	3	-	3	3	-	3	-	-	-
	w	7	3	7	7	3	7	-	-	-
	i	10	3	10	10	3	10	-	-	-
Tschechisch	m	16	5	4	9	3	4	7	2	-
	w	79	24	19	56	11	12	23	13	7
	i	95	29	23	65	14	16	30	15	7
Studienbereich zusammen	m	35	10	12	14	4	8	21	6	4
	w	143	52	51	98	27	34	45	25	17
	i	178	62	63	112	31	42	66	31	21
Psychologie (STB)										
Psychologie	m	96	13	25	96	13	25	-	-	-
	w	438	95	123	427	90	117	11	5	6
	i	534	108	148	523	103	142	11	5	6
Studienbereich zusammen	m	96	13	25	96	13	25	-	-	-
	w	438	95	123	427	90	117	11	5	6
	i	534	108	148	523	103	142	11	5	6
Erziehungswissenschaften (STB)										
Erwachsenenbildung und außerschulische Jugendbildung	m	12	2	3	10	2	3	2	-	-
	w	44	14	14	42	13	14	2	1	-
	i	56	16	17	52	15	17	4	1	-
Erziehungswissenschaft (Pädagogik)	m	91	13	23	88	13	22	3	-	1
	w	198	30	39	194	29	38	4	1	1
	i	289	43	62	282	42	60	7	1	2
Gesundheitspädagogik	m	2	-	-	2	-	-	-	-	-
	w	17	-	-	17	-	-	-	-	-
	i	19	-	-	19	-	-	-	-	-
Studienbereich zusammen	m	105	15	26	100	15	25	5	-	1
	w	259	44	53	253	42	52	6	2	1
	i	364	59	79	353	57	77	11	2	2

**Wintersemester 2003/2004**

**2 Studierende und Studienanfänger/-innen nach Hochschularten, Fächergruppen, Studienbereichen und 1. Studienfach**

Fächergruppe ..... Studienbereich ..... Studienfach	Ge- schl.	Insgesamt			Deutsche Studierende			Ausländische Studierende		
		insgesamt	und zwar im ersten		zusammen	und zwar im ersten		zusammen	und zwar im ersten	
			Hochschul- semester	Fach- semester		Hochschul- semester	Fach- semester		Hochschul- semester	Fach- semester
Fachhochschulen (ohne Verwaltungs-FH)										
Sonderpädagogik (STB)										
Gehörlosen-/Schwer- hörigenpädagogik	m	8	-	2	8	-	2	-	-	-
	w	62	9	12	62	9	12	-	-	-
	i	70	9	14	70	9	14	-	-	-
Sonderpädagogik	m	24	11	11	24	11	11	-	-	-
	w	201	90	86	201	90	86	-	-	-
	i	225	101	97	225	101	97	-	-	-
Studienbereich zusammen	m	32	11	13	32	11	13	-	-	-
	w	263	99	98	263	99	98	-	-	-
	i	295	110	111	295	110	111	-	-	-
Sprach- und Kulturwissenschaften zusammen	m	3 921	719	1 048	3 451	603	929	470	116	119
	w	8 571	1 703	2 091	7 637	1 424	1 842	934	279	249
	i	12 492	2 422	3 139	11 088	2 027	2 771	1 404	395	368
Rechts-, Wirtschafts- und Sozialwissenschaften										
Wirtschafts- und Gesellschaftslehre allgemein (STB)										
Interdisziplin. Studien (Schwerpunkt Rechts-, Wirt- schafts- und Sozialwissenschaften)	m	562	128	177	510	114	163	52	14	14
	w	784	197	254	681	165	215	103	32	39
	i	1 346	325	431	1 191	279	378	155	46	53
Studienbereich zusammen	m	562	128	177	510	114	163	52	14	14
	w	784	197	254	681	165	215	103	32	39
	i	1 346	325	431	1 191	279	378	155	46	53
Politikwissenschaften (STB)										
Politikwissenschaft/ Politologie	m	53	12	18	50	12	18	3	-	-
	w	34	9	13	32	9	13	2	-	-
	i	87	21	31	82	21	31	5	-	-
Studienbereich zusammen	m	53	12	18	50	12	18	3	-	-
	w	34	9	13	32	9	13	2	-	-
	i	87	21	31	82	21	31	5	-	-
Sozialwissenschaften (STB)										
Sozialwissenschaft	m	38	-	4	38	-	4	-	-	-
	w	38	-	2	38	-	2	-	-	-
	i	76	-	6	76	-	6	-	-	-
Studienbereich zusammen	m	38	-	4	38	-	4	-	-	-
	w	38	-	2	38	-	2	-	-	-
	i	76	-	6	76	-	6	-	-	-
Sozialwesen (STB)										
Krankenpflege-Ausbildung	m	393	77	92	383	73	89	10	4	3
	w	1 132	237	274	1 078	222	260	54	15	14
	i	1 525	314	366	1 461	295	349	64	19	17
Sozialarbeit/-hilfe	m	3 782	496	647	3 607	467	613	175	29	34
	w	10 436	1 796	2 144	9 866	1 686	1 992	570	110	152
	i	14 218	2 292	2 791	13 473	2 153	2 605	745	139	186
Sozialmedizin/Öffentl. Gesundheitswesen	m	212	29	54	205	28	52	7	1	2
	w	690	99	143	658	97	140	32	2	3
	i	902	128	197	863	125	192	39	3	5
Sozialpädagogik	m	2 295	122	185	2 176	113	170	119	9	15
	w	7 148	626	765	6 735	567	693	413	59	72
	i	9 443	748	950	8 911	680	863	532	68	87

**Wintersemester 2003/2004**

**2 Studierende und Studienanfänger/-innen nach Hochschularten, Fächergruppen, Studienbereichen und 1. Studienfach**

Fächergruppe	Ge- schl.	Insgesamt			Deutsche Studierende			Ausländische Studierende		
.....		insgesamt	und zwar im ersten		zusammen	und zwar im ersten		zusammen	und zwar im ersten	
Studienbereich			Hochschul-	Fach-		Hochschul-	Fach-		Hochschul-	Fach-
.....			semester			semester			semester	
Studienfach										
Fachhochschulen (ohne Verwaltungs-FH)										
Sozialwesen	m	6 031	887	1 253	5 848	854	1 200	183	33	53
	w	19 554	3 436	4 153	18 705	3 219	3 906	849	217	247
	i	25 585	4 323	5 406	24 553	4 073	5 106	1 032	250	300
Studienbereich zusammen	m	12 713	1 611	2 231	12 219	1 535	2 124	494	76	107
	w	38 960	6 194	7 479	37 042	5 791	6 991	1 918	403	488
	i	51 673	7 805	9 710	49 261	7 326	9 115	2 412	479	595
Rechtswissenschaft (STB)										
Rechtswissenschaft	m	208	53	69	197	52	64	11	1	5
	w	215	58	72	195	53	63	20	5	9
	i	423	111	141	392	105	127	31	6	14
Wirtschaftsrecht	m	1 947	365	469	1 854	355	454	93	10	15
	w	2 372	445	542	2 222	409	496	150	36	46
	i	4 319	810	1 011	4 076	764	950	243	46	61
Studienbereich zusammen	m	2 155	418	538	2 051	407	518	104	11	20
	w	2 587	503	614	2 417	462	559	170	41	55
	i	4 742	921	1 152	4 468	869	1 077	274	52	75
Verwaltungswissenschaft (STB)										
Archivwesen	m	74	16	22	71	15	21	3	1	1
	w	163	34	44	158	31	42	5	3	2
	i	237	50	66	229	46	63	8	4	3
Bankwesen	m	478	67	72	462	65	70	16	2	2
	w	200	41	42	180	38	38	20	3	4
	i	678	108	114	642	103	108	36	5	6
Finanzverwaltung	m	62	28	29	62	28	29	-	-	-
	w	10	8	8	9	7	7	1	1	1
	i	72	36	37	71	35	36	1	1	1
Innere Verwaltung	m	90	23	31	87	22	29	3	1	2
	w	208	57	69	206	57	68	2	-	1
	i	298	80	100	293	79	97	5	1	3
Sozialversicherung	m	21	8	8	21	8	8	-	-	-
	w	45	11	11	45	11	11	-	-	-
	i	66	19	19	66	19	19	-	-	-
Verwaltungswissen- schaft/-wesen	m	511	114	139	466	93	121	45	21	18
	w	961	242	260	899	206	231	62	36	29
	i	1 472	356	399	1 365	299	352	107	57	47
Studienbereich zusammen	m	1 236	256	301	1 169	231	278	67	25	23
	w	1 587	393	434	1 497	350	397	90	43	37
	i	2 823	649	735	2 666	581	675	157	68	60
Wirtschaftswissenschaften (STB)										
Betriebswirtschaftslehre	m	42 615	6 606	7 822	38 954	5 820	7 083	3 661	786	739
	w	39 780	6 998	7 713	35 474	5 913	6 725	4 306	1 085	988
	i	82 395	13 604	15 535	74 428	11 733	13 808	7 967	1 871	1 727
Europäische Wirtschaft	m	538	162	195	451	124	169	87	38	26
	w	879	236	236	749	164	210	130	72	26
	i	1 417	398	431	1 200	288	379	217	110	52
Intern. Betriebswirt- schaft/Management	m	3 438	725	1 040	2 693	506	805	745	219	235
	w	4 306	924	1 096	3 444	620	779	862	304	317
	i	7 744	1 649	2 136	6 137	1 126	1 584	1 607	523	552
Management im Gesund- heits- und Sozialbereich	m	1 572	283	350	1 520	266	331	52	17	19
	w	3 108	532	604	2 999	510	580	109	22	24
	i	4 680	815	954	4 519	776	911	161	39	43

# Wintersemester 2003/2004

## 2 Studierende und Studienanfänger/-innen nach Hochschularten, Fächergruppen, Studienbereichen und 1. Studienfach

Fächergruppe ..... Studienbereich ..... Studienfach	Ge- schl.	Insgesamt			Deutsche Studierende			Ausländische Studierende		
		insgesamt	und zwar im ersten		zusammen	und zwar im ersten		zusammen	und zwar im ersten	
			Hochschul- semester	Fach- semester		Hochschul- semester	Fach- semester			
Fachhochschulen (ohne Verwaltungs-FH)										
Sportökonomie	m	218	34	44	209	32	40	9	2	4
	w	105	17	20	102	16	19	3	1	1
	i	323	51	64	311	48	59	12	3	5
Touristik	m	874	141	157	746	102	136	128	39	21
	w	4 355	778	821	3 864	626	735	491	152	86
	i	5 229	919	978	4 610	728	871	619	191	107
Verkehrsbetriebs- wirtschaft	m	286	23	25	266	19	21	20	4	4
	w	174	15	15	147	11	13	27	4	2
	i	460	38	40	413	30	34	47	8	6
Volkswirtschaftslehre	m	286	101	118	254	89	103	32	12	15
	w	171	64	66	134	51	55	37	13	11
	i	457	165	184	388	140	158	69	25	26
Wirtschaftswissenschaften	m	14 253	2 027	2 609	12 652	1 773	2 339	1 601	254	270
	w	10 138	1 648	1 841	8 877	1 413	1 638	1 261	235	203
	i	24 391	3 675	4 450	21 529	3 186	3 977	2 862	489	473
Studienbereich zusammen	m	64 080	10 102	12 360	57 745	8 731	11 027	6 335	1 371	1 333
	w	63 016	11 212	12 412	55 790	9 324	10 754	7 226	1 888	1 658
	i	127 096	21 314	24 772	113 535	18 055	21 781	13 561	3 259	2 991
Wirtschaftsingenieurwesen (STB)										
Facility Management	m	530	115	233	503	108	220	27	7	13
	w	288	71	124	282	67	119	6	4	5
	i	818	186	357	785	175	339	33	11	18
Wirtschaftsingenieurwesen	m	22 511	4 135	5 472	20 670	3 734	4 941	1 841	401	531
	w	5 847	1 066	1 411	5 045	860	1 159	802	206	252
	i	28 358	5 201	6 883	25 715	4 594	6 100	2 643	607	783
Studienbereich zusammen	m	23 041	4 250	5 705	21 173	3 842	5 161	1 868	408	544
	w	6 135	1 137	1 535	5 327	927	1 278	808	210	257
	i	29 176	5 387	7 240	26 500	4 769	6 439	2 676	618	801
Rechts-, Wirtschafts- und Sozialwissenschaften zusammen										
	m	103 878	16 777	21 334	94 955	14 872	19 293	8 923	1 905	2 041
	w	113 141	19 645	22 743	102 824	17 028	20 209	10 317	2 617	2 534
	i	217 019	36 422	44 077	197 779	31 900	39 502	19 240	4 522	4 575
Mathematik, Naturwissenschaften										
Mathematik, Naturwissenschaften allgemein (STB)										
Interdisziplin. Studien (Schwerpunkt Natur- wissenschaften)	m	191	51	78	170	42	67	21	9	11
	w	209	82	93	189	76	83	20	6	10
	i	400	133	171	359	118	150	41	15	21
Studienbereich zusammen	m	191	51	78	170	42	67	21	9	11
	w	209	82	93	189	76	83	20	6	10
	i	400	133	171	359	118	150	41	15	21
Mathematik (STB)										
Mathematik	m	1 059	261	363	897	215	302	162	46	61
	w	865	210	259	720	170	216	145	40	43
	i	1 924	471	622	1 617	385	518	307	86	104
Statistik	m	18	3	6	17	2	5	1	1	1
	w	31	8	11	31	8	11	-	-	-
	i	49	11	17	48	10	16	1	1	1
Technomathematik	m	209	38	57	199	36	53	10	2	4
	w	122	26	32	117	25	29	5	1	3
	i	331	64	89	316	61	82	15	3	7



# Wintersemester 2003/2004

## 2 Studierende und Studienanfänger/-innen nach Hochschularten, Fächergruppen, Studienbereichen und 1. Studienfach

Fächergruppe	Ge- schl.	Insgesamt			Deutsche Studierende			Ausländische Studierende		
Studienbereich		insgesamt	und zwar im ersten		zusammen	und zwar im ersten		zusammen	und zwar im ersten	
			Hochschul-	Fach-		Hochschul-	Fach-		Hochschul-	Fach-
			semester			semester			semester	
Studienfach										
Fachhochschulen (ohne Verwaltungs-FH)										
Wirtschaftsmathematik	m	250	70	81	226	63	73	24	7	8
	w	280	67	73	258	60	65	22	7	8
	i	530	137	154	484	123	138	46	14	16
Studienbereich zusammen	m	1 536	372	507	1 339	316	433	197	56	74
	w	1 298	311	375	1 126	263	321	172	48	54
	i	2 834	683	882	2 465	579	754	369	104	128
Informatik (STB)										
Bioinformatik	m	147	41	59	134	38	51	13	3	8
	w	56	12	13	52	12	13	4	-	-
	i	203	53	72	186	50	64	17	3	8
Computer- und Kommu- nikationstechniken	m	2 336	412	537	2 126	360	474	210	52	63
	w	554	115	162	482	101	141	72	14	21
	i	2 890	527	699	2 608	461	615	282	66	84
Informatik	m	22 755	3 777	4 848	20 025	3 362	4 294	2 730	415	554
	w	3 417	527	700	2 571	385	516	846	142	184
	i	26 172	4 304	5 548	22 596	3 747	4 810	3 576	557	738
Ingenieurinformatik/ Technische Informatik	m	4 475	786	937	3 844	683	819	631	103	118
	w	284	43	58	205	28	44	79	15	14
	i	4 759	829	995	4 049	711	863	710	118	132
Medieninformatik	m	3 424	592	793	3 249	566	751	175	26	42
	w	1 203	201	271	1 110	189	252	93	12	19
	i	4 627	793	1 064	4 359	755	1 003	268	38	61
Medizinische Informatik	m	578	93	123	508	84	112	70	9	11
	w	371	68	75	314	54	59	57	14	16
	i	949	161	198	822	138	171	127	23	27
Wirtschaftsinformatik	m	12 396	2 030	2 601	11 377	1 869	2 391	1 019	161	210
	w	2 858	442	555	2 363	342	427	495	100	128
	i	15 254	2 472	3 156	13 740	2 211	2 818	1 514	261	338
Studienbereich zusammen	m	46 111	7 731	9 898	41 263	6 962	8 892	4 848	769	1 006
	w	8 743	1 408	1 834	7 097	1 111	1 452	1 646	297	382
	i	54 854	9 139	11 732	48 360	8 073	10 344	6 494	1 066	1 388
Physik, Astronomie (STB)										
Physik	m	812	162	210	690	134	172	122	28	38
	w	372	91	113	311	80	91	61	11	22
	i	1 184	253	323	1 001	214	263	183	39	60
Studienbereich zusammen	m	812	162	210	690	134	172	122	28	38
	w	372	91	113	311	80	91	61	11	22
	i	1 184	253	323	1 001	214	263	183	39	60
Chemie (STB)										
Biochemie	m	84	17	15	79	15	13	5	2	2
	w	156	42	40	144	37	35	12	5	5
	i	240	59	55	223	52	48	17	7	7
Chemie	m	1 364	333	378	1 120	273	316	244	60	62
	w	1 093	316	335	922	251	277	171	65	58
	i	2 457	649	713	2 042	524	593	415	125	120
Studienbereich zusammen	m	1 448	350	393	1 199	288	329	249	62	64
	w	1 249	358	375	1 066	288	312	183	70	63
	i	2 697	708	768	2 265	576	641	432	132	127
Biologie (STB)										
Biotechnologie	m	1 249	260	334	1 145	238	303	104	22	31
	w	1 878	432	484	1 742	406	447	136	26	37
	i	3 127	692	818	2 887	644	750	240	48	68

# Wintersemester 2003/2004

## 2 Studierende und Studienanfänger/-innen nach Hochschularten, Fächergruppen, Studienbereichen und 1. Studienfach

Fächergruppe	Ge- schl.	Insgesamt			Deutsche Studierende			Ausländische Studierende		
Studienbereich		insgesamt	und zwar im ersten		zusammen	und zwar im ersten		zusammen	und zwar im ersten	
			Hochschul-	Fach-		Hochschul-	Fach-		Hochschul-	Fach-
			semester			semester			semester	
Studienfach										
Fachhochschulen (ohne Verwaltungs-FH)										
Studienbereich zusammen	m	1 249	260	334	1 145	238	303	104	22	31
	w	1 878	432	484	1 742	406	447	136	26	37
	i	3 127	692	818	2 887	644	750	240	48	68
Geographie (STB)										
Geoökologie/ Biogeographie	m	104	11	30	77	8	25	27	3	5
	w	81	12	25	64	9	19	17	3	6
	i	185	23	55	141	17	44	44	6	11
Studienbereich zusammen	m	104	11	30	77	8	25	27	3	5
	w	81	12	25	64	9	19	17	3	6
	i	185	23	55	141	17	44	44	6	11
Mathematik, Naturwissenschaften zusammen	m	51 451	8 937	11 450	45 883	7 988	10 221	5 568	949	1 229
	w	13 830	2 694	3 299	11 595	2 233	2 725	2 235	461	574
	i	65 281	11 631	14 749	57 478	10 221	12 946	7 803	1 410	1 803
Agrar-, Forst- und Ernährungswissenschaften										
Landespflege, Umweltgestaltung (STB)										
Landespflege/ Landschaftsgestaltung	m	1 813	303	374	1 777	295	367	36	8	7
	w	2 205	319	410	2 150	301	390	55	18	20
	i	4 018	622	784	3 927	596	757	91	26	27
Naturschutz	m	112	19	29	111	19	28	1	-	1
	w	147	17	35	142	16	32	5	1	3
	i	259	36	64	253	35	60	6	1	4
Studienbereich zusammen	m	1 925	322	403	1 888	314	395	37	8	8
	w	2 352	336	445	2 292	317	422	60	19	23
	i	4 277	658	848	4 180	631	817	97	27	31
Agrarwissenschaften, Lebensmittel- und Getränketechnologie (STB)										
Agrarökonomie	m	196	27	34	168	25	32	28	2	2
	w	165	29	29	139	26	26	26	3	3
	i	361	56	63	307	51	58	54	5	5
Agrarwissenschaft/ Landwirtschaft	m	2 265	515	585	2 137	497	565	128	18	20
	w	961	228	276	860	210	259	101	18	17
	i	3 226	743	861	2 997	707	824	229	36	37
Gartenbau	m	548	120	166	514	113	157	34	7	9
	w	669	143	198	638	132	190	31	11	8
	i	1 217	263	364	1 152	245	347	65	18	17
Lebensmitteltechnologie	m	753	170	202	688	158	189	65	12	13
	w	1 039	260	299	949	244	283	90	16	16
	i	1 792	430	501	1 637	402	472	155	28	29
Milch- und Molkereiwirtschaft	m	55	14	15	45	10	12	10	4	3
	w	53	14	15	41	10	12	12	4	3
	i	108	28	30	86	20	24	22	8	6
Pflanzenproduktion	m	49	6	13	44	6	12	5	-	1
	w	48	3	7	43	3	6	5	-	1
	i	97	9	20	87	9	18	10	-	2
Weinbau und Kellerwirtschaft	m	478	110	133	446	99	124	32	11	9
	w	183	35	51	170	31	46	13	4	5
	i	661	145	184	616	130	170	45	15	14
Studienbereich zusammen	m	4 344	962	1 148	4 042	908	1 091	302	54	57
	w	3 118	712	875	2 840	656	822	278	56	53
	i	7 462	1 674	2 023	6 882	1 564	1 913	580	110	110

**Wintersemester 2003/2004**

**2 Studierende und Studienanfänger/-innen nach Hochschularten, Fächergruppen, Studienbereichen und 1. Studienfach**

Fächergruppe ..... Studienbereich ..... Studienfach	Ge- schl.	Insgesamt			Deutsche Studierende			Ausländische Studierende		
		insgesamt	und zwar im ersten		zusammen	und zwar im ersten		zusammen	und zwar im ersten	
			Hochschul- semester	Fach- semester		Hochschul- semester	Fach- semester		Hochschul- semester	Fach- semester
Fachhochschulen (ohne Verwaltungs-FH)										
Forstwissenschaft, Holzwirtschaft (STB)										
Forstwissenschaft, -wirtschaft	m	1 293	235	305	1 250	220	289	43	15	16
	w	399	89	107	387	82	99	12	7	8
	i	1 692	324	412	1 637	302	388	55	22	24
Studienbereich zusammen	m	1 293	235	305	1 250	220	289	43	15	16
	w	399	89	107	387	82	99	12	7	8
	i	1 692	324	412	1 637	302	388	55	22	24
Ernährungs- und Haushaltswissensch. (STB)										
Ernährungswissenschaft	m	44	15	18	40	11	14	4	4	4
	w	46	18	18	38	11	11	8	7	7
	i	90	33	36	78	22	25	12	11	11
Haushalts- und Ernährungswissenschaft	m	601	87	119	556	84	111	45	3	8
	w	2 909	468	552	2 781	450	526	128	18	26
	i	3 510	555	671	3 337	534	637	173	21	34
Studienbereich zusammen	m	645	102	137	596	95	125	49	7	12
	w	2 955	486	570	2 819	461	537	136	25	33
	i	3 600	588	707	3 415	556	662	185	32	45
Agrar-, Forst- und Ernährungswissenschaften zusammen										
	m	8 207	1 621	1 993	7 776	1 537	1 900	431	84	93
	w	8 824	1 623	1 997	8 338	1 516	1 880	486	107	117
	i	17 031	3 244	3 990	16 114	3 053	3 780	917	191	210
Ingenieurwissenschaften										
Ingenieurwesen allgemein (STB)										
Angewandte Systemwissenschaften	m	570	72	145	453	61	111	117	11	34
	w	85	7	28	63	4	23	22	3	5
	i	655	79	173	516	65	134	139	14	39
Interdisziplinäre Studien (Schwerpunkt Ingenieur- wissenschaften)	m	3 018	779	1 040	2 348	627	849	670	152	191
	w	1 102	286	378	912	231	311	190	55	67
	i	4 120	1 065	1 418	3 260	858	1 160	860	207	258
Mechatronik	m	2 056	715	838	1 889	664	773	167	51	65
	w	117	36	49	104	36	48	13	-	1
	i	2 173	751	887	1 993	700	821	180	51	66
Werken (technisch)/ Technologie	m	149	29	37	138	28	37	11	1	-
	w	49	12	15	40	11	11	9	1	4
	i	198	41	52	178	39	48	20	2	4
Studienbereich zusammen	m	5 793	1 595	2 060	4 828	1 380	1 770	965	215	290
	w	1 353	341	470	1 119	282	393	234	59	77
	i	7 146	1 936	2 530	5 947	1 662	2 163	1 199	274	367
Bergbau, Hüttenwesen (STB)										
Bergbau/Bergtechnik	m	124	19	21	111	17	18	13	2	3
	w	20	3	3	16	2	2	4	1	1
	i	144	22	24	127	19	20	17	3	4
Hütten- und Gießereiwesen	m	19	-	-	16	-	-	3	-	-
	w	1	-	-	1	-	-	-	-	-
	i	20	-	-	17	-	-	3	-	-
Studienbereich zusammen	m	143	19	21	127	17	18	16	2	3
	w	21	3	3	17	2	2	4	1	1
	i	164	22	24	144	19	20	20	3	4

# Wintersemester 2003/2004

## 2 Studierende und Studienanfänger/-innen nach Hochschularten, Fächergruppen, Studienbereichen und 1. Studienfach

Fächergruppe ..... Studienbereich ..... Studienfach	Ge- schl.	Insgesamt			Deutsche Studierende			Ausländische Studierende		
insgesamt		und zwar im ersten		zusammen	und zwar im ersten		zusammen	und zwar im ersten		
		Hochschul- semester	Fach- semester		Hochschul- semester	Fach- semester		Hochschul- semester	Fach- semester	
Fachhochschulen (ohne Verwaltungs-FH)										
Maschinenbau/Verfahrenstechnik (STB)										
Abfallwirtschaft	m	55	19	25	52	17	23	3	2	2
	w	42	4	8	41	3	7	1	1	1
	i	97	23	33	93	20	30	4	3	3
Augenoptik	m	194	31	26	185	28	22	9	3	4
	w	439	87	69	423	77	61	16	10	8
	i	633	118	95	608	105	83	25	13	12
Chemie-Ingenieur- wesen/Chemietechnik	m	1 721	343	389	1 500	300	358	221	43	31
	w	1 131	271	305	964	235	277	167	36	28
	i	2 852	614	694	2 464	535	635	388	79	59
Druck- und Reproduktionstechnik	m	2 411	389	496	2 265	360	466	146	29	30
	w	1 173	223	256	1 102	202	234	71	21	22
	i	3 584	612	752	3 367	562	700	217	50	52
Energietechnik (ohne Elektrotechnik)	m	728	184	214	619	154	186	109	30	28
	w	94	21	22	80	19	22	14	2	-
	i	822	205	236	699	173	208	123	32	28
Feinwerktechnik	m	2 293	486	591	2 057	444	536	236	42	55
	w	374	80	95	331	71	85	43	9	10
	i	2 667	566	686	2 388	515	621	279	51	65
Fertigungs-/ Produktionstechnik	m	2 811	591	681	2 550	525	613	261	66	68
	w	341	73	91	283	55	74	58	18	17
	i	3 152	664	772	2 833	580	687	319	84	85
Gesundheitstechnik	m	2 320	447	541	1 855	361	435	465	86	106
	w	1 097	272	323	906	220	263	191	52	60
	i	3 417	719	864	2 761	581	698	656	138	166
Glastechnik/Keramik	m	75	16	19	68	15	18	7	1	1
	w	31	7	8	29	5	6	2	2	2
	i	106	23	27	97	20	24	9	3	3
Holz-/Fasertechnik	m	943	217	244	933	215	241	10	2	3
	w	112	16	17	109	14	15	3	2	2
	i	1 055	233	261	1 042	229	256	13	4	5
Kunststofftechnik	m	960	170	233	845	164	220	115	6	13
	w	236	28	48	207	25	45	29	3	3
	i	1 196	198	281	1 052	189	265	144	9	16
Maschinenbau/-wesen	m	34 336	7 891	8 894	30 691	7 060	8 029	3 645	831	865
	w	2 952	789	948	2 490	639	800	462	150	148
	i	37 288	8 680	9 842	33 181	7 699	8 829	4 107	981	1 013
Metalltechnik	m	2	-	2	2	-	2	-	-	-
	w	1	-	1	1	-	1	-	-	-
	i	3	-	3	3	-	3	-	-	-
Physikalische Technik	m	1 828	379	471	1 715	362	447	113	17	24
	w	349	66	84	330	61	79	19	5	5
	i	2 177	445	555	2 045	423	526	132	22	29
Textil- und Bekleidungs- technik/-gewerbe	m	520	94	109	297	55	64	223	39	45
	w	1 918	319	383	1 657	274	328	261	45	55
	i	2 438	413	492	1 954	329	392	484	84	100
Transport-/Fördertechnik	m	171	42	43	140	40	42	31	2	1
	w	8	-	-	6	-	-	2	-	-
	i	179	42	43	146	40	42	33	2	1

# Wintersemester 2003/2004

## 2 Studierende und Studienanfänger/-innen nach Hochschularten, Fächergruppen, Studienbereichen und 1. Studienfach

Fächergruppe	Ge- schl.	Insgesamt			Deutsche Studierende			Ausländische Studierende		
.....		insgesamt	und zwar im ersten		zusammen	und zwar im ersten		zusammen	und zwar im ersten	
Studienbereich			Hochschul-	Fach-		Hochschul-	Fach-		Hochschul-	Fach-
.....			semester	semester		semester	semester		semester	semester
Studienfach										
Fachhochschulen (ohne Verwaltungs-FH)										
Umwelttechnik (einschl. Recycling)	m	2 536	649	833	2 424	621	784	112	28	49
	w	869	219	276	785	197	252	84	22	24
	i	3 405	868	1 109	3 209	818	1 036	196	50	73
Verfahrenstechnik	m	3 545	815	950	3 059	725	852	486	90	98
	w	1 250	315	390	1 087	274	344	163	41	46
	i	4 795	1 130	1 340	4 146	999	1 196	649	131	144
Versorgungstechnik	m	3 126	667	754	2 973	634	716	153	33	38
	w	405	72	108	365	57	92	40	15	16
	i	3 531	739	862	3 338	691	808	193	48	54
Werkstoffwissenschaften	m	742	154	179	673	136	158	69	18	21
	w	318	62	71	293	57	66	25	5	5
	i	1 060	216	250	966	193	224	94	23	26
Studienbereich zusammen	m	61 317	13 584	15 694	54 903	12 216	14 212	6 414	1 368	1 482
	w	13 140	2 924	3 503	11 489	2 485	3 051	1 651	439	452
	i	74 457	16 508	19 197	66 392	14 701	17 263	8 065	1 807	1 934
Elektrotechnik (STB)										
Elektr. Energietechnik	m	1 242	363	360	1 069	298	319	173	65	41
	w	56	18	11	29	6	8	27	12	3
	i	1 298	381	371	1 098	304	327	200	77	44
Elektrotechnik/Elektronik	m	28 858	6 131	7 034	23 897	5 220	5 868	4 961	911	1 166
	w	1 776	391	485	1 141	231	301	635	160	184
	i	30 634	6 522	7 519	25 038	5 451	6 169	5 596	1 071	1 350
Mikroelektronik	m	60	15	19	56	13	18	4	2	1
	w	5	-	-	5	-	-	-	-	-
	i	65	15	19	61	13	18	4	2	1
Mikrosystemtechnik	m	860	207	272	775	180	241	85	27	31
	w	78	22	25	71	18	21	7	4	4
	i	938	229	297	846	198	262	92	31	35
Nachrichten-/ Informationstechnik	m	5 550	999	1 159	4 432	820	981	1 118	179	178
	w	501	91	102	279	50	64	222	41	38
	i	6 051	1 090	1 261	4 711	870	1 045	1 340	220	216
Optoelektronik	m	470	84	112	415	69	88	55	15	24
	w	107	26	44	93	19	33	14	7	11
	i	577	110	156	508	88	121	69	22	35
Studienbereich zusammen	m	37 040	7 799	8 956	30 644	6 600	7 515	6 396	1 199	1 441
	w	2 523	548	667	1 618	324	427	905	224	240
	i	39 563	8 347	9 623	32 262	6 924	7 942	7 301	1 423	1 681
Verkehrstechnik, Nautik (STB)										
Fahrzeugtechnik	m	5 671	1 023	1 067	5 156	894	969	515	129	98
	w	247	62	65	215	50	62	32	12	3
	i	5 918	1 085	1 132	5 371	944	1 031	547	141	101
Luft- und Raumfahrttechnik	m	1 463	282	342	1 303	259	307	160	23	35
	w	124	27	39	105	24	33	19	3	6
	i	1 587	309	381	1 408	283	340	179	26	41
Nautik/Seefahrt	m	756	133	172	731	128	168	25	5	4
	w	115	21	26	110	21	26	5	-	-
	i	871	154	198	841	149	194	30	5	4
Schiffbau/ Schiffstechnik	m	434	102	134	412	90	126	22	12	8
	w	48	5	10	46	5	10	2	-	-
	i	482	107	144	458	95	136	24	12	8

# Wintersemester 2003/2004

## 2 Studierende und Studienanfänger/-innen nach Hochschularten, Fächergruppen, Studienbereichen und 1. Studienfach

Fächergruppe ..... Studienbereich ..... Studienfach	Ge- schl.	Insgesamt			Deutsche Studierende			Ausländische Studierende		
		insgesamt	und zwar im ersten		zusammen	und zwar im ersten		zusammen	und zwar im ersten	
			Hochschul-	Fach-		Hochschul-	Fach-		Hochschul-	Fach-
			semester	semester		semester	semester		semester	semester
<b>Fachhochschulen (ohne Verwaltungs-FH)</b>										
Verkehrs- ingenieurwesen	m	462	132	216	430	120	201	32	12	15
	w	180	58	83	163	52	72	17	6	11
	i	642	190	299	593	172	273	49	18	26
Studienbereich zusammen	m	8 786	1 672	1 931	8 032	1 491	1 771	754	181	160
	w	714	173	223	639	152	203	75	21	20
	i	9 500	1 845	2 154	8 671	1 643	1 974	829	202	180
<b>Architektur, Innenarchitektur (STB)</b>										
Architektur	m	11 596	1 463	1 937	10 516	1 270	1 745	1 080	193	192
	w	10 289	1 392	1 758	9 375	1 227	1 596	914	165	162
	i	21 885	2 855	3 695	19 891	2 497	3 341	1 994	358	354
Innenarchitektur	m	923	104	128	854	96	118	69	8	10
	w	3 021	381	461	2 814	346	427	207	35	34
	i	3 944	485	589	3 668	442	545	276	43	44
Studienbereich zusammen	m	12 519	1 567	2 065	11 370	1 366	1 863	1 149	201	202
	w	13 310	1 773	2 219	12 189	1 573	2 023	1 121	200	196
	i	25 829	3 340	4 284	23 559	2 939	3 886	2 270	401	398
<b>Raumplanung (STB)</b>										
Raumplanung	m	272	59	78	261	55	74	11	4	4
	w	174	36	46	162	32	44	12	4	2
	i	446	95	124	423	87	118	23	8	6
Umweltschutz	m	486	91	115	472	89	112	14	2	3
	w	315	56	59	305	53	57	10	3	2
	i	801	147	174	777	142	169	24	5	5
Studienbereich zusammen	m	758	150	193	733	144	186	25	6	7
	w	489	92	105	467	85	101	22	7	4
	i	1 247	242	298	1 200	229	287	47	13	11
<b>Bauingenieurwesen (STB)</b>										
Bauingenieurwesen/ Ingenieurbau	m	16 826	2 620	3 325	15 249	2 424	3 086	1 577	196	239
	w	4 233	643	943	3 794	559	856	439	84	87
	i	21 059	3 263	4 268	19 043	2 983	3 942	2 016	280	326
Holzbau	m	568	111	133	561	109	130	7	2	3
	w	51	7	10	49	7	10	2	-	-
	i	619	118	143	610	116	140	9	2	3
Stahlbau	m	142	27	38	136	27	38	6	-	-
	w	22	2	4	20	2	4	2	-	-
	i	164	29	42	156	29	42	8	-	-
Wasserbau	m	54	27	31	52	27	30	2	-	1
	w	29	12	15	28	12	15	1	-	-
	i	83	39	46	80	39	45	3	-	1
Wasserwirtschaft	m	212	36	60	204	33	56	8	3	4
	w	77	11	21	72	8	17	5	3	4
	i	289	47	81	276	41	73	13	6	8
Studienbereich zusammen	m	17 802	2 821	3 587	16 202	2 620	3 340	1 600	201	247
	w	4 412	675	993	3 963	588	902	449	87	91
	i	22 214	3 496	4 580	20 165	3 208	4 242	2 049	288	338
<b>Vermessungswesen (STB)</b>										
Kartographie	m	393	79	123	349	70	112	44	9	11
	w	293	64	82	273	61	76	20	3	6
	i	686	143	205	622	131	188	64	12	17
Vermessungswesen (Geodäsie)	m	2 118	423	583	1 950	368	512	168	55	71
	w	760	158	208	710	145	189	50	13	19
	i	2 878	581	791	2 660	513	701	218	68	90

# Wintersemester 2003/2004

## 2 Studierende und Studienanfänger/-innen nach Hochschularten, Fächergruppen, Studienbereichen und 1. Studienfach

Fächergruppe ..... Studienbereich ..... Studienfach	Ge- schl.	Insgesamt			Deutsche Studierende			Ausländische Studierende		
		insgesamt	und zwar im ersten		zusammen	und zwar im ersten		zusammen	und zwar im ersten	
			Hochschul-	Fach-		Hochschul-	Fach-		Hochschul-	Fach-
			semester			semester			semester	

### Fachhochschulen (ohne Verwaltungs-FH)

Studienbereich zusammen	m	2 511	502	706	2 299	438	624	212	64	82
	w	1 053	222	290	983	206	265	70	16	25
	i	3 564	724	996	3 282	644	889	282	80	107
Ingenieurwissenschaften zusammen	m	146 669	29 709	35 213	129 138	26 272	31 299	17 531	3 437	3 914
	w	37 015	6 751	8 473	32 484	5 697	7 367	4 531	1 054	1 106
	i	183 684	36 460	43 686	161 622	31 969	38 666	22 062	4 491	5 020

### Kunst, Kunstwissenschaft

#### Kunst, Kunstwissenschaft allgemein (STB)

Kunsterziehung	m	84	9	12	82	9	12	2	-	-
	w	395	49	68	377	45	63	18	4	5
	i	479	58	80	459	54	75	20	4	5
Restaurierungskunde	m	143	25	29	140	23	27	3	2	2
	w	416	89	84	396	79	75	20	10	9
	i	559	114	113	536	102	102	23	12	11
Studienbereich zusammen	m	227	34	41	222	32	39	5	2	2
	w	811	138	152	773	124	138	38	14	14
	i	1 038	172	193	995	156	177	43	16	16

#### Bildende Kunst (STB)

Bildende Kunst/Graphik	m	120	20	27	100	16	23	20	4	4
	w	191	24	31	162	20	27	29	4	4
	i	311	44	58	262	36	50	49	8	8
Bildhauerei/Plastik	m	34	4	7	30	3	6	4	1	1
	w	172	20	32	168	20	32	4	-	-
	i	206	24	39	198	23	38	8	1	1
Neue Medien	m	318	66	52	304	64	51	14	2	1
	w	225	47	42	210	44	40	15	3	2
	i	543	113	94	514	108	91	29	5	3
Studienbereich zusammen	m	472	90	86	434	83	80	38	7	6
	w	588	91	105	540	84	99	48	7	6
	i	1 060	181	191	974	167	179	86	14	12

#### Gestaltung (STB)

Angewandte Kunst	m	193	47	62	170	35	52	23	12	10
	w	437	74	103	374	59	88	63	15	15
	i	630	121	165	544	94	140	86	27	25
Edelstein- und Schmuckdesign	m	13	1	2	10	-	1	3	1	1
	w	75	10	11	63	6	7	12	4	4
	i	88	11	13	73	6	8	15	5	5
Graphikdesign/Kommunikationsgestaltung	m	3 758	390	543	3 485	352	513	273	38	30
	w	5 844	552	741	5 411	469	677	433	83	64
	i	9 602	942	1 284	8 896	821	1 190	706	121	94
Industriedesign/Produktgestaltung	m	1 763	227	273	1 616	199	253	147	28	20
	w	1 865	219	282	1 730	197	271	135	22	11
	i	3 628	446	555	3 346	396	524	282	50	31
Textilgestaltung	m	78	5	8	69	5	8	9	-	-
	w	1 105	90	115	994	79	107	111	11	8
	i	1 183	95	123	1 063	84	115	120	11	8
Studienbereich zusammen	m	5 805	670	888	5 350	591	827	455	79	61
	w	9 326	945	1 252	8 572	810	1 150	754	135	102
	i	15 131	1 615	2 140	13 922	1 401	1 977	1 209	214	163

# Wintersemester 2003/2004

## 2 Studierende und Studienanfänger/-innen nach Hochschularten, Fächergruppen, Studienbereichen und 1. Studienfach

Fächergruppe ..... Studienbereich ..... Studienfach	Ge- schl.	Insgesamt			Deutsche Studierende			Ausländische Studierende		
		insgesamt	und zwar im ersten		zusammen	und zwar im ersten		zusammen	und zwar im ersten	
			Hochschul- semester	Fach- semester		Hochschul- semester	Fach- semester		Hochschul- semester	Fach- semester

### Fachhochschulen (ohne Verwaltungs-FH)

Darstellende Kunst, Film und Fernsehen,  
Theaterwissenschaft (STB)

Film und Fernsehen	m	176	8	28	169	8	26	7	-	2
	w	57	6	9	52	5	8	5	1	1
	i	233	14	37	221	13	34	12	1	3
Theaterwissenschaft	m	20	-	5	20	-	5	-	-	-
	w	78	7	33	74	6	31	4	1	2
	i	98	7	38	94	6	36	4	1	2
Studienbereich zusammen	m	196	8	33	189	8	31	7	-	2
	w	135	13	42	126	11	39	9	2	3
	i	331	21	75	315	19	70	16	2	5

Musik, Musikwissenschaft (STB)

Musikerziehung	m	106	20	26	93	16	22	13	4	4
	w	267	56	60	231	47	54	36	9	6
	i	373	76	86	324	63	76	49	13	10
Studienbereich zusammen	m	106	20	26	93	16	22	13	4	4
	w	267	56	60	231	47	54	36	9	6
	i	373	76	86	324	63	76	49	13	10

Kunst, Kunstwissenschaft zusammen	m	6 806	822	1 074	6 288	730	999	518	92	75
	w	11 127	1 243	1 611	10 242	1 076	1 480	885	167	131
	i	17 933	2 065	2 685	16 530	1 806	2 479	1 403	259	206

Außerhalb der Studienbereichsgliederung

Außerhalb der Studienbereichsgliederung (STB)

Sonstige Fächer	m	17	10	10	5	-	-	12	10	10
	w	26	7	7	16	-	-	10	7	7
	i	43	17	17	21	-	-	22	17	17
Studienbereich zusammen	m	17	10	10	5	-	-	12	10	10
	w	26	7	7	16	-	-	10	7	7
	i	43	17	17	21	-	-	22	17	17

Außerhalb der Studienbereichsgliederung  
zusammen

m	17	10	10	5	-	-	12	10	10
w	26	7	7	16	-	-	10	7	7
i	43	17	17	21	-	-	22	17	17

Hochschulart insgesamt	m	320 949	58 595	72 122	287 496	52 002	64 641	33 453	6 593	7 481
	w	192 534	33 666	40 221	173 136	28 974	35 503	19 398	4 692	4 718
	i	513 483	92 261	112 343	460 632	80 976	100 144	52 851	11 285	12 199

### Verwaltungsfachhochschulen

Rechts-, Wirtschafts- und Sozialwissenschaften

Verwaltungswissenschaft (STB)

Arbeits- und Berufsberatung	m	60	12	28	59	12	27	1	-	1
	w	108	22	53	108	22	53	-	-	-
	i	168	34	81	167	34	80	1	-	1
Arbeitsverwaltung	m	474	53	69	474	53	69	-	-	-
	w	1 066	132	166	1 063	131	164	3	1	2
	i	1 540	185	235	1 537	184	233	3	1	2
Archivwesen	m	25	5	5	25	5	5	-	-	-
	w	32	7	7	32	7	7	-	-	-
	i	57	12	12	57	12	12	-	-	-



# Wintersemester 2003/2004

## 2 Studierende und Studienanfänger/-innen nach Hochschularten, Fächergruppen, Studienbereichen und 1. Studienfach

Fächergruppe	Ge- schl.	Insgesamt			Deutsche Studierende			Ausländische Studierende		
Studienbereich		insgesamt	und zwar im ersten		zusammen	und zwar im ersten		zusammen	und zwar im ersten	
			Hochschul- semester	Fach- semester		Hochschul- semester	Fach- semester		Hochschul- semester	Fach- semester
Verwaltungsfachhochschulen										
Auswärtige Angelegenheiten	m	35	15	15	35	15	15	-	-	-
	w	77	20	20	77	20	20	-	-	-
	i	112	35	35	112	35	35	-	-	-
Bankwesen	m	123	7	8	123	7	8	-	-	-
	w	132	14	16	132	14	16	-	-	-
	i	255	21	24	255	21	24	-	-	-
Bibliothekswesen	m	6	-	1	6	-	1	-	-	-
	w	30	10	15	29	10	15	1	-	-
	i	36	10	16	35	10	16	1	-	-
Bundeswehrverwaltung	m	200	34	44	200	34	44	-	-	-
	w	279	57	64	279	57	64	-	-	-
	i	479	91	108	479	91	108	-	-	-
Finanzverwaltung	m	734	245	265	734	245	265	-	-	-
	w	1 115	353	376	1 114	352	375	1	1	1
	i	1 849	598	641	1 848	597	640	1	1	1
Innere Verwaltung	m	1 686	509	587	1 683	509	587	3	-	-
	w	2 120	604	666	2 111	601	661	9	3	5
	i	3 806	1 113	1 253	3 794	1 110	1 248	12	3	5
Justizvollzug	m	18	6	6	18	6	6	-	-	-
	w	13	5	7	13	5	7	-	-	-
	i	31	11	13	31	11	13	-	-	-
Polizei/Verfassungsschutz	m	7 565	1 661	1 452	7 523	1 652	1 441	42	9	11
	w	3 429	781	746	3 419	779	744	10	2	2
	i	10 994	2 442	2 198	10 942	2 431	2 185	52	11	13
Rechtspflege	m	340	101	106	340	101	106	-	-	-
	w	1 065	345	321	1 065	345	321	-	-	-
	i	1 405	446	427	1 405	446	427	-	-	-
Sozialversicherung	m	764	158	172	762	157	171	2	1	1
	w	1 467	353	364	1 463	349	360	4	4	4
	i	2 231	511	536	2 225	506	531	6	5	5
Verwaltungswissen- schaft/-wesen	m	4 975	1 332	1 396	4 964	1 331	1 395	11	1	1
	w	6 004	1 659	1 740	5 971	1 655	1 732	33	4	8
	i	10 979	2 991	3 136	10 935	2 986	3 127	44	5	9
Zoll- und Steuer- verwaltung	m	1 558	656	715	1 558	656	715	-	-	-
	w	2 258	808	856	2 258	808	856	-	-	-
	i	3 816	1 464	1 571	3 816	1 464	1 571	-	-	-
Studienbereich zusammen	m	18 563	4 794	4 869	18 504	4 783	4 855	59	11	14
	w	19 195	5 170	5 417	19 134	5 155	5 395	61	15	22
	i	37 758	9 964	10 286	37 638	9 938	10 250	120	26	36
Wirtschaftswissenschaften (STB)										
Betriebswirtschaftslehre	m	78	20	23	78	20	23	-	-	-
	w	67	9	12	67	9	12	-	-	-
	i	145	29	35	145	29	35	-	-	-
Studienbereich zusammen	m	78	20	23	78	20	23	-	-	-
	w	67	9	12	67	9	12	-	-	-
	i	145	29	35	145	29	35	-	-	-
Rechts-, Wirtschafts- und Sozialwissenschaften zusammen	m	18 641	4 814	4 892	18 582	4 803	4 878	59	11	14
	w	19 262	5 179	5 429	19 201	5 164	5 407	61	15	22
	i	37 903	9 993	10 321	37 783	9 967	10 285	120	26	36

# Wintersemester 2003/2004

## 2 Studierende und Studienanfänger/-innen nach Hochschularten, Fächergruppen, Studienbereichen und 1. Studienfach

Fächergruppe ..... Studienbereich ..... Studienfach	Ge- schl.	Insgesamt			Deutsche Studierende			Ausländische Studierende		
		insgesamt	und zwar im ersten		zusammen	und zwar im ersten		zusammen	und zwar im ersten	
			Hochschul- semester	Fach- semester		Hochschul- semester	Fach- semester		Hochschul- semester	Fach- semester
Verwaltungsfachhochschulen										
Mathematik, Naturwissenschaften										
Informatik (STB)										
Wirtschaftsinformatik	m	65	36	46	65	36	46	-	-	-
	w	9	2	2	9	2	2	-	-	-
	i	74	38	48	74	38	48	-	-	-
Studienbereich zusammen	m	65	36	46	65	36	46	-	-	-
	w	9	2	2	9	2	2	-	-	-
	i	74	38	48	74	38	48	-	-	-
Geowissenschaften (ohne Geographie) (STB)										
Meteorologie	m	13	7	8	13	7	8	-	-	-
	w	5	1	1	5	1	1	-	-	-
	i	18	8	9	18	8	9	-	-	-
Studienbereich zusammen	m	13	7	8	13	7	8	-	-	-
	w	5	1	1	5	1	1	-	-	-
	i	18	8	9	18	8	9	-	-	-
Mathematik, Naturwissenschaften zusammen	m	78	43	54	78	43	54	-	-	-
	w	14	3	3	14	3	3	-	-	-
	i	92	46	57	92	46	57	-	-	-
Agrar-, Forst- und Ernährungswissenschaften										
Forstwissenschaft, Holzwirtschaft (STB)										
Forstwissenschaft, -wirtschaft	m	68	21	21	64	19	19	4	2	2
	w	29	13	13	29	13	13	-	-	-
	i	97	34	34	93	32	32	4	2	2
Studienbereich zusammen	m	68	21	21	64	19	19	4	2	2
	w	29	13	13	29	13	13	-	-	-
	i	97	34	34	93	32	32	4	2	2
Agrar-, Forst- und Ernährungswissenschaften zusammen	m	68	21	21	64	19	19	4	2	2
	w	29	13	13	29	13	13	-	-	-
	i	97	34	34	93	32	32	4	2	2
Hochschulart insgesamt										
	m	18 787	4 878	4 967	18 724	4 865	4 951	63	13	16
	w	19 305	5 195	5 445	19 244	5 180	5 423	61	15	22
	i	38 092	10 073	10 412	37 968	10 045	10 374	124	28	38

**Wintersemester 2003/2004**

**2 Studierende und Studienanfänger/-innen nach Hochschularten, Fächergruppen, Studienbereichen und 1. Studienfach**

Fächergruppe ..... Studienbereich ..... Studienfach	Ge- schl.	Insgesamt			Deutsche Studierende			Ausländische Studierende		
insgesamt		und zwar im ersten		zusammen	und zwar im ersten		zusammen	und zwar im ersten		
		Hochschul- semester	Fach- semester		Hochschul- semester	Fach- semester		Hochschul- semester	Fach- semester	
Hochschulen insgesamt										
Sprach- und Kulturwissenschaften										
Sprach- und Kulturwissenschaften allgemein (STB)										
Interdisziplin. Studien (Schwerpunkt Sprach- und Kulturwissenschaften)	m	2 512	485	848	2 097	355	682	415	130	166
	w	7 086	1 374	2 263	5 901	1 070	1 856	1 185	304	407
	i	9 598	1 859	3 111	7 998	1 425	2 538	1 600	434	573
Lernbereich Sprach- und Kulturwissenschaften	m	16	3	3	16	3	3	-	-	-
	w	54	4	8	54	4	8	-	-	-
	i	70	7	11	70	7	11	-	-	-
Studienbereich zusammen	m	2 528	488	851	2 113	358	685	415	130	166
	w	7 140	1 378	2 271	5 955	1 074	1 864	1 185	304	407
	i	9 668	1 866	3 122	8 068	1 432	2 549	1 600	434	573
Evangelische Theologie, -Religionslehre (STB)										
Diakoniewissenschaft	m	31	-	8	26	-	7	5	-	1
	w	22	-	6	17	-	6	5	-	-
	i	53	-	14	43	-	13	10	-	1
Evang. Religionspädagogik, kirchliche Bildungsarbeit	m	296	38	65	294	38	65	2	-	-
	w	971	151	208	959	147	204	12	4	4
	i	1 267	189	273	1 253	185	269	14	4	4
Evang. Theologie, -Religionslehre	m	3 260	378	532	2 859	303	455	401	75	77
	w	4 268	503	763	4 081	452	710	187	51	53
	i	7 528	881	1 295	6 940	755	1 165	588	126	130
Studienbereich zusammen	m	3 587	416	605	3 179	341	527	408	75	78
	w	5 261	654	977	5 057	599	920	204	55	57
	i	8 848	1 070	1 582	8 236	940	1 447	612	130	135
Katholische Theologie, -Religionslehre (STB)										
Caritaswissenschaft	m	107	-	40	97	-	39	10	-	1
	w	127	5	54	104	1	46	23	4	8
	i	234	5	94	201	1	85	33	4	9
Kath. Religionspädagogik, kirchliche Bildungsarbeit	m	184	52	70	179	50	68	5	2	2
	w	570	135	166	556	133	162	14	2	4
	i	754	187	236	735	183	230	19	4	6
Katholische Theologie, -Religionslehre	m	3 771	319	591	3 185	249	507	586	70	84
	w	3 640	382	663	3 459	352	623	181	30	40
	i	7 411	701	1 254	6 644	601	1 130	767	100	124
Studienbereich zusammen	m	4 062	371	701	3 461	299	614	601	72	87
	w	4 337	522	883	4 119	486	831	218	36	52
	i	8 399	893	1 584	7 580	785	1 445	819	108	139
Philosophie (STB)										
Ethik	m	136	19	49	135	18	48	1	1	1
	w	436	61	144	433	61	144	3	-	-
	i	572	80	193	568	79	192	4	1	1
Philosophie	m	11 309	1 088	1 810	10 093	841	1 530	1 216	247	280
	w	7 575	878	1 523	6 739	679	1 306	836	199	217
	i	18 884	1 966	3 333	16 832	1 520	2 836	2 052	446	497

# Wintersemester 2003/2004

## 2 Studierende und Studienanfänger/-innen nach Hochschularten, Fächergruppen, Studienbereichen und 1. Studienfach

Fächergruppe ..... Studienbereich ..... Studienfach	Ge- schl.	Insgesamt			Deutsche Studierende			Ausländische Studierende		
		insgesamt	und zwar im ersten		zusammen	und zwar im ersten		zusammen	und zwar im ersten	
			Hochschul- semester	Fach- semester		Hochschul- semester	Fach- semester			
Hochschulen insgesamt										
Religionswissenschaft	m	469	61	99	419	47	83	50	14	16
	w	755	86	163	677	78	152	78	8	11
	i	1 224	147	262	1 096	125	235	128	22	27
Studienbereich zusammen	m	11 914	1 168	1 958	10 647	906	1 661	1 267	262	297
	w	8 766	1 025	1 830	7 849	818	1 602	917	207	228
	i	20 680	2 193	3 788	18 496	1 724	3 263	2 184	469	525
Geschichte (STB)										
Alte Geschichte	m	455	54	96	411	41	85	44	13	11
	w	399	68	108	344	54	92	55	14	16
	i	854	122	204	755	95	177	99	27	27
Archäologie	m	1 315	181	271	1 193	154	236	122	27	35
	w	1 898	302	440	1 704	256	384	194	46	56
	i	3 213	483	711	2 897	410	620	316	73	91
Geschichte	m	15 479	1 831	2 702	14 510	1 591	2 435	969	240	267
	w	11 709	1 658	2 412	10 652	1 400	2 087	1 057	258	325
	i	27 188	3 489	5 114	25 162	2 991	4 522	2 026	498	592
Mittlere und neuere Geschichte	m	4 299	516	738	4 007	439	661	292	77	77
	w	2 848	397	545	2 529	299	441	319	98	104
	i	7 147	913	1 283	6 536	738	1 102	611	175	181
Ur- und Frühgeschichte	m	1 121	65	127	1 065	61	122	56	4	5
	w	1 198	102	159	1 132	89	146	66	13	13
	i	2 319	167	286	2 197	150	268	122	17	18
Wirtschafts-/Sozial- geschichte	m	253	57	80	229	51	73	24	6	7
	w	196	51	73	164	44	62	32	7	11
	i	449	108	153	393	95	135	56	13	18
Studienbereich zusammen	m	22 922	2 704	4 014	21 415	2 337	3 612	1 507	367	402
	w	18 248	2 578	3 737	16 525	2 142	3 212	1 723	436	525
	i	41 170	5 282	7 751	37 940	4 479	6 824	3 230	803	927
Bibliothekswissenschaft, Dokumentation, Publizistik (STB)										
Bibliothekswiss./-wesen (nicht an Verw.-FH)	m	690	86	167	632	77	154	58	9	13
	w	1 976	316	461	1 809	277	416	167	39	45
	i	2 666	402	628	2 441	354	570	225	48	58
Dokumentations- wissenschaft	m	339	53	84	312	50	76	27	3	8
	w	431	59	79	375	49	66	56	10	13
	i	770	112	163	687	99	142	83	13	21
Journalistik	m	1 192	100	198	1 126	89	186	66	11	12
	w	1 462	158	267	1 373	137	242	89	21	25
	i	2 654	258	465	2 499	226	428	155	32	37
Medienkunde/Kommuni- kations-/Informations- wissenschaft	m	5 602	725	1 152	5 187	648	1 041	415	77	111
	w	8 575	1 400	1 891	7 667	1 222	1 645	908	178	246
	i	14 177	2 125	3 043	12 854	1 870	2 686	1 323	255	357
Publizistik	m	1 208	99	121	1 107	74	105	101	25	16
	w	2 034	195	228	1 812	156	206	222	39	22
	i	3 242	294	349	2 919	230	311	323	64	38
Studienbereich zusammen	m	9 031	1 063	1 722	8 364	938	1 562	667	125	160
	w	14 478	2 128	2 926	13 036	1 841	2 575	1 442	287	351
	i	23 509	3 191	4 648	21 400	2 779	4 137	2 109	412	511

# Wintersemester 2003/2004

## 2 Studierende und Studienanfänger/-innen nach Hochschularten, Fächergruppen, Studienbereichen und 1. Studienfach

Fächergruppe ..... Studienbereich ..... Studienfach	Ge- schl.	Insgesamt			Deutsche Studierende			Ausländische Studierende		
		insgesamt	und zwar im ersten		zusammen	und zwar im ersten		zusammen	und zwar im ersten	
			Hochschul- semester	Fach- semester		Hochschul- semester	Fach- semester			
Hochschulen insgesamt										
Allgemeine und vergleichende Literatur- und Sprachwissenschaft (STB)										
Allgemeine Literaturwissenschaft	m	1 125	109	189	1 005	88	163	120	21	26
	w	3 119	452	634	2 694	382	547	425	70	87
	i	4 244	561	823	3 699	470	710	545	91	113
Allgemeine Sprachwissen- schaft/Indogermanistik	m	2 255	365	521	1 755	250	393	500	115	128
	w	6 241	1 265	1 665	4 741	875	1 255	1 500	390	410
	i	8 496	1 630	2 186	6 496	1 125	1 648	2 000	505	538
Angewandte Sprachwissenschaft	m	207	39	63	188	35	58	19	4	5
	w	912	186	260	809	165	240	103	21	20
	i	1 119	225	323	997	200	298	122	25	25
Berufsbezogene Fremd- sprachenausbildung	m	493	107	147	376	74	109	117	33	38
	w	1 527	344	420	1 262	251	329	265	93	91
	i	2 020	451	567	1 638	325	438	382	126	129
Computerlinguistik	m	665	65	134	498	40	95	167	25	39
	w	613	71	136	279	20	48	334	51	88
	i	1 278	136	270	777	60	143	501	76	127
Studienbereich zusammen	m	4 745	685	1 054	3 822	487	818	923	198	236
	w	12 412	2 318	3 115	9 785	1 693	2 419	2 627	625	696
	i	17 157	3 003	4 169	13 607	2 180	3 237	3 550	823	932
Altphilologie (klassische Philologie), Neugriechisch (STB)										
Byzantinistik	m	124	5	13	91	3	8	33	2	5
	w	160	14	30	114	9	22	46	5	8
	i	284	19	43	205	12	30	79	7	13
Griechisch	m	311	23	49	254	17	35	57	6	14
	w	404	46	80	310	29	61	94	17	19
	i	715	69	129	564	46	96	151	23	33
Klassische Philologie	m	36	9	12	27	5	8	9	4	4
	w	32	10	15	30	9	14	2	1	1
	i	68	19	27	57	14	22	11	5	5
Latein	m	1 128	125	195	1 076	113	178	52	12	17
	w	1 502	241	340	1 409	209	314	93	32	26
	i	2 630	366	535	2 485	322	492	145	44	43
Neugriechisch	m	5	-	1	3	-	1	2	-	-
	w	17	-	1	12	-	1	5	-	-
	i	22	-	2	15	-	2	7	-	-
Studienbereich zusammen	m	1 604	162	270	1 451	138	230	153	24	40
	w	2 115	311	466	1 875	256	412	240	55	54
	i	3 719	473	736	3 326	394	642	393	79	94
Germanistik (Deutsch, germanische Sprachen ohne Anglistik) (STB)										
Dänisch	m	13	4	8	11	3	6	2	1	2
	w	28	6	12	28	6	12	-	-	-
	i	41	10	20	39	9	18	2	1	2
Deutsch für Ausländer	m	737	194	253	229	9	42	508	185	211
	w	2 587	510	797	1 288	79	299	1 299	431	498
	i	3 324	704	1 050	1 517	88	341	1 807	616	709
Friesisch	m	6	-	1	5	-	-	1	-	1
	w	4	-	2	4	-	2	-	-	-
	i	10	-	3	9	-	2	1	-	-

**Wintersemester 2003/2004**

**2 Studierende und Studienanfänger/-innen nach Hochschularten, Fächergruppen, Studienbereichen und 1. Studienfach**

Fächergruppe	Ge- schl.	Insgesamt			Deutsche Studierende			Ausländische Studierende		
Studienbereich		insgesamt	und zwar im ersten		zusammen	und zwar im ersten		zusammen	und zwar im ersten	
			Hochschul-	Fach-		Hochschul-	Fach-		Hochschul-	Fach-
Studienfach		semester	semester	semester	semester	semester	semester	semester		
Hochschulen insgesamt										
Germanistik/Deutsch	m	22 193	3 422	4 332	18 772	2 227	3 147	3 421	1 195	1 185
	w	70 468	12 581	14 914	57 682	8 488	10 834	12 786	4 093	4 080
	i	92 661	16 003	19 246	76 454	10 715	13 981	16 207	5 288	5 265
Niederdeutsch	m	6	-	3	6	-	3	-	-	-
	w	4	-	3	4	-	3	-	-	-
	i	10	-	6	10	-	6	-	-	-
Niederländisch	m	253	18	42	228	18	39	25	-	3
	w	549	89	143	485	76	126	64	13	17
	i	802	107	185	713	94	165	89	13	20
Nordistik/Skandinavistik (Nord. Philologie, Einzelsprachen a.n.g.)	m	608	75	125	539	65	109	69	10	16
	w	1 468	205	328	1 264	165	277	204	40	51
	i	2 076	280	453	1 803	230	386	273	50	67
Studienbereich zusammen	m	23 816	3 713	4 764	19 790	2 322	3 346	4 026	1 391	1 418
	w	75 108	13 391	16 199	60 755	8 814	11 553	14 353	4 577	4 646
	i	98 924	17 104	20 963	80 545	11 136	14 899	18 379	5 968	6 064
Anglistik, Amerikanistik (STB)										
Amerikanistik/ Amerikakunde	m	1 167	119	170	1 063	105	151	104	14	19
	w	2 608	280	390	2 320	234	331	288	46	59
	i	3 775	399	560	3 383	339	482	392	60	78
Anglistik/Englisch	m	12 903	1 929	2 720	11 805	1 728	2 468	1 098	201	252
	w	33 534	5 674	7 378	29 937	4 901	6 491	3 597	773	887
	i	46 437	7 603	10 098	41 742	6 629	8 959	4 695	974	1 139
Studienbereich zusammen	m	14 070	2 048	2 890	12 868	1 833	2 619	1 202	215	271
	w	36 142	5 954	7 768	32 257	5 135	6 822	3 885	819	946
	i	50 212	8 002	10 658	45 125	6 968	9 441	5 087	1 034	1 217
Romanistik (STB)										
Französisch	m	1 234	184	274	1 097	157	240	137	27	34
	w	5 794	1 085	1 471	5 305	985	1 361	489	100	110
	i	7 028	1 269	1 745	6 402	1 142	1 601	626	127	144
Italienisch	m	371	35	84	304	30	71	67	5	13
	w	1 643	204	353	1 277	149	278	366	55	75
	i	2 014	239	437	1 581	179	349	433	60	88
Portugiesisch	m	57	3	9	43	3	8	14	-	1
	w	181	22	40	126	16	29	55	6	11
	i	238	25	49	169	19	37	69	6	12
Romanistik (Romanische Philologie, Einzelsprachen a.n.g.)	m	2 390	251	443	1 917	188	336	473	63	107
	w	7 989	1 227	1 858	6 383	973	1 498	1 606	254	360
	i	10 379	1 478	2 301	8 300	1 161	1 834	2 079	317	467
Spanisch	m	918	115	218	797	91	183	121	24	35
	w	3 280	467	795	2 803	382	685	477	85	110
	i	4 198	582	1 013	3 600	473	868	598	109	145
Studienbereich zusammen	m	4 970	588	1 028	4 158	469	838	812	119	190
	w	18 887	3 005	4 517	15 894	2 505	3 851	2 993	500	666
	i	23 857	3 593	5 545	20 052	2 974	4 689	3 805	619	856

# Wintersemester 2003/2004

## 2 Studierende und Studienanfänger/-innen nach Hochschularten, Fächergruppen, Studienbereichen und 1. Studienfach

Fächergruppe ..... Studienbereich ..... Studienfach	Ge- schl.	Insgesamt			Deutsche Studierende			Ausländische Studierende		
		insgesamt	und zwar im ersten		zusammen	und zwar im ersten		zusammen	und zwar im ersten	
			Hochschul-	Fach-		Hochschul-	Fach-		Hochschul-	Fach-
			semester	semester		semester	semester		semester	semester
Hochschulen insgesamt										
Slawistik, Baltistik, Finno-Ugristik (STB)										
Baltistik	m	7	-	-	5	-	-	2	-	-
	w	23	2	3	15	2	3	8	-	-
	i	30	2	3	20	2	3	10	-	-
Finno-Ugristik	m	51	3	10	45	2	8	6	1	2
	w	169	29	48	120	20	36	49	9	12
	i	220	32	58	165	22	44	55	10	14
Polnisch	m	63	10	20	40	5	15	23	5	5
	w	224	47	71	143	25	54	81	22	17
	i	287	57	91	183	30	69	104	27	22
Russisch	m	307	31	48	236	24	40	71	7	8
	w	1 097	137	194	706	91	133	391	46	61
	i	1 404	168	242	942	115	173	462	53	69
Slawistik (Slaw. Philologie)	m	618	63	132	457	39	87	161	24	45
	w	1 947	242	401	1 222	158	260	725	84	141
	i	2 565	305	533	1 679	197	347	886	108	186
Sorbisch	m	6	2	2	5	2	2	1	-	-
	w	13	4	4	7	1	1	6	3	3
	i	19	6	6	12	3	3	7	3	3
Südslawisch (Bulgarisch, Serbokroatisch, Slowenisch usw.)	m	53	11	15	32	3	5	21	8	10
	w	110	14	20	54	7	9	56	7	11
	i	163	25	35	86	10	14	77	15	21
Tschechisch	m	41	11	17	32	9	17	9	2	-
	w	145	29	51	109	12	40	36	17	11
	i	186	40	68	141	21	57	45	19	11
Westslawisch (allgemein und a.n.g.)	m	52	7	12	41	4	8	11	3	4
	w	141	22	31	92	7	16	49	15	15
	i	193	29	43	133	11	24	60	18	19
Studienbereich zusammen	m	1 198	138	256	893	88	182	305	50	74
	w	3 869	526	823	2 468	323	552	1 401	203	271
	i	5 067	664	1 079	3 361	411	734	1 706	253	345
Außereuropäische Sprach- und Kulturwissenschaften (STB)										
Ägyptologie	m	371	36	74	323	30	65	48	6	9
	w	699	115	171	628	105	155	71	10	16
	i	1 070	151	245	951	135	220	119	16	25
Afrikanistik	m	638	65	155	552	43	121	86	22	34
	w	1 078	121	243	992	93	210	86	28	33
	i	1 716	186	398	1 544	136	331	172	50	67
Arabisch/Arabistik	m	275	25	55	137	16	27	138	9	28
	w	410	75	107	316	66	90	94	9	17
	i	685	100	162	453	82	117	232	18	45
Außereurop. Sprachen und Kulturen in Südostasien, Ozeaniens und Amerika	m	441	44	96	399	38	85	42	6	11
	w	648	101	183	558	81	153	90	20	30
	i	1 089	145	279	957	119	238	132	26	41
Hebräisch/Judaistik	m	250	20	35	220	13	30	30	7	5
	w	530	43	85	468	32	72	62	11	13
	i	780	63	120	688	45	102	92	18	18

# Wintersemester 2003/2004

## 2 Studierende und Studienanfänger/-innen nach Hochschularten, Fächergruppen, Studienbereichen und 1. Studienfach

Fächergruppe	Ge- schl.	Insgesamt			Deutsche Studierende			Ausländische Studierende		
Studienbereich		insgesamt	und zwar im ersten		zusammen	und zwar im ersten		zusammen	und zwar im ersten	
			Hochschul-	Fach-		Hochschul-	Fach-		Hochschul-	Fach-
			semester			semester			semester	
Studienfach										
Hochschulen insgesamt										
Indologie	m	228	27	55	197	24	46	31	3	9
	w	397	71	112	351	69	107	46	2	5
	i	625	98	167	548	93	153	77	5	14
Iranistik	m	69	6	13	50	4	10	19	2	3
	w	122	10	21	88	8	14	34	2	7
	i	191	16	34	138	12	24	53	4	10
Islamwissenschaft	m	626	71	121	463	56	92	163	15	29
	w	865	109	179	724	90	152	141	19	27
	i	1 491	180	300	1 187	146	244	304	34	56
Japanologie	m	1 281	263	427	1 141	244	393	140	19	34
	w	1 647	346	506	1 298	287	406	349	59	100
	i	2 928	609	933	2 439	531	799	489	78	134
Kaukasistik	m	4	-	1	3	-	1	1	-	-
	w	2	-	-	1	-	-	1	-	-
	i	6	-	1	4	-	1	2	-	-
Orientalistik, Altorientalistik	m	369	31	62	267	21	46	102	10	16
	w	457	67	103	343	54	83	114	13	20
	i	826	98	165	610	75	129	216	23	36
Sinologie/Koreanistik	m	994	150	250	868	137	226	126	13	24
	w	1 523	226	360	1 140	184	284	383	42	76
	i	2 517	376	610	2 008	321	510	509	55	100
Turkologie	m	190	6	17	88	4	11	102	2	6
	w	413	33	72	213	17	44	200	16	28
	i	603	39	89	301	21	55	302	18	34
Zentralasiatische Sprachen und Kulturen	m	465	92	147	423	85	135	42	7	12
	w	662	91	187	586	85	171	76	6	16
	i	1 127	183	334	1 009	170	306	118	13	28
Studienbereich zusammen	m	6 201	836	1 508	5 131	715	1 288	1 070	121	220
	w	9 453	1 408	2 329	7 706	1 171	1 941	1 747	237	388
	i	15 654	2 244	3 837	12 837	1 886	3 229	2 817	358	608
Kulturwissenschaften i.e.S. (STB)										
Europ. Ethnologie und Kulturwissenschaft	m	447	54	97	404	36	74	43	18	23
	w	1 234	177	263	1 135	148	227	99	29	36
	i	1 681	231	360	1 539	184	301	142	47	59
Völkerkunde (Ethnologie)	m	1 154	146	237	1 054	132	213	100	14	24
	w	2 717	392	574	2 490	354	521	227	38	53
	i	3 871	538	811	3 544	486	734	327	52	77
Volkskunde	m	450	51	88	422	50	83	28	1	5
	w	1 261	195	274	1 127	169	235	134	26	39
	i	1 711	246	362	1 549	219	318	162	27	44
Studienbereich zusammen	m	2 051	251	422	1 880	218	370	171	33	52
	w	5 212	764	1 111	4 752	671	983	460	93	128
	i	7 263	1 015	1 533	6 632	889	1 353	631	126	180
Psychologie (STB)										
Psychologie	m	8 197	594	1 021	7 638	529	931	559	65	90
	w	25 297	2 669	3 849	23 219	2 344	3 432	2 078	325	417
	i	33 494	3 263	4 870	30 857	2 873	4 363	2 637	390	507
Studienbereich zusammen	m	8 197	594	1 021	7 638	529	931	559	65	90
	w	25 297	2 669	3 849	23 219	2 344	3 432	2 078	325	417
	i	33 494	3 263	4 870	30 857	2 873	4 363	2 637	390	507



**Wintersemester 2003/2004**

**2 Studierende und Studienanfänger/-innen nach Hochschularten, Fächergruppen, Studienbereichen und 1. Studienfach**

Fächergruppe ..... Studienbereich ..... Studienfach	Ge- schl.	Insgesamt			Deutsche Studierende			Ausländische Studierende		
		insgesamt	und zwar im ersten		zusammen	und zwar im ersten		zusammen	und zwar im ersten	
			Hochschul- semester	Fach- semester		Hochschul- semester	Fach- semester		Hochschul- semester	Fach- semester
Hochschulen insgesamt										
Erziehungswissenschaften (STB)										
Ausländerpädagogik	m	60	4	11	39	-	7	21	4	4
	w	266	23	66	237	15	55	29	8	11
	i	326	27	77	276	15	62	50	12	15
Berufspädagogik	m	987	58	168	946	56	163	41	2	5
	w	1 169	105	203	1 085	95	187	84	10	16
	i	2 156	163	371	2 031	151	350	125	12	21
Erwachsenenbildung und außerschulische Jugendbildung	m	859	71	309	825	63	295	34	8	14
	w	2 288	347	785	2 118	312	717	170	35	68
	i	3 147	418	1 094	2 943	375	1 012	204	43	82
Erziehungswissenschaft (Pädagogik)	m	12 759	990	1 697	11 900	921	1 588	859	69	109
	w	38 304	4 357	6 302	34 523	3 920	5 685	3 781	437	617
	i	51 063	5 347	7 999	46 423	4 841	7 273	4 640	506	726
Gesundheitspädagogik	m	79	7	11	77	7	10	2	-	1
	w	550	84	116	531	79	113	19	5	3
	i	629	91	127	608	86	123	21	5	4
Grundschul-/Primar- stufenpädagogik	m	538	54	87	532	54	87	6	-	-
	w	4 390	508	661	4 330	496	645	60	12	16
	i	4 928	562	748	4 862	550	732	66	12	16
Sachunterricht (einschl. Schulgarten)	m	102	4	4	100	4	4	2	-	-
	w	705	24	42	694	24	41	11	-	1
	i	807	28	46	794	28	45	13	-	1
Schulpädagogik	m	382	1	137	363	1	132	19	-	5
	w	722	8	225	693	3	218	29	5	7
	i	1 104	9	362	1 056	4	350	48	5	12
Studienbereich zusammen	m	15 766	1 189	2 424	14 782	1 106	2 286	984	83	138
	w	48 394	5 456	8 400	44 211	4 944	7 661	4 183	512	739
	i	64 160	6 645	10 824	58 993	6 050	9 947	5 167	595	877
Sonderpädagogik (STB)										
Blinden-/Sehbehin- dertenpädagogik	m	30	-	2	30	-	2	-	-	-
	w	89	1	6	89	1	6	-	-	-
	i	119	1	8	119	1	8	-	-	-
Erziehungsschwierigen- pädagogik	m	156	-	1	153	-	1	3	-	-
	w	305	-	5	294	-	5	11	-	-
	i	461	-	6	447	-	6	14	-	-
Gehörlosen-/Schwer- hörigenpädagogik	m	96	4	9	94	4	9	2	-	-
	w	725	48	71	707	46	68	18	2	3
	i	821	52	80	801	50	77	20	2	3
Geistigbehindertenpädagogik/ Prakt.-Bildbaren-Pädagogik	m	1 142	59	83	1 138	59	82	4	-	1
	w	2 441	206	280	2 411	206	279	30	-	1
	i	3 583	265	363	3 549	265	361	34	-	2
Körperbehindertenpädagogik	m	339	7	15	339	7	15	-	-	-
	w	766	22	34	763	22	34	3	-	-
	i	1 105	29	49	1 102	29	49	3	-	-
Lernbehindertenpädagogik	m	586	46	68	578	45	67	8	1	1
	w	2 004	209	319	1 972	209	316	32	-	3
	i	2 590	255	387	2 550	254	383	40	1	4

# Wintersemester 2003/2004

## 2 Studierende und Studienanfänger/-innen nach Hochschularten, Fächergruppen, Studienbereichen und 1. Studienfach

Fächergruppe ..... Studienbereich ..... Studienfach	Ge- schl.	Insgesamt			Deutsche Studierende			Ausländische Studierende		
		insgesamt	und zwar im ersten		zusammen	und zwar im ersten		zusammen	und zwar im ersten	
			Hochschul- semester	Fach- semester		Hochschul- semester	Fach- semester		Hochschul- semester	Fach- semester
Hochschulen insgesamt										
Sonderpädagogik	m	930	121	220	908	121	217	22	-	3
	w	4 163	595	969	4 029	577	936	134	18	33
	i	5 093	716	1 189	4 937	698	1 153	156	18	36
Sprachheilpädagogik/ Logopädie	m	136	11	16	133	11	15	3	-	1
	w	1 391	127	178	1 377	126	176	14	1	2
	i	1 527	138	194	1 510	137	191	17	1	3
Verhaltensgestörten- pädagogik	m	123	13	25	121	13	25	2	-	-
	w	371	33	55	364	32	52	7	1	3
	i	494	46	80	485	45	77	9	1	3
Studienbereich zusammen	m	3 538	261	439	3 494	260	433	44	1	6
	w	12 255	1 241	1 917	12 006	1 219	1 872	249	22	45
	i	15 793	1 502	2 356	15 500	1 479	2 305	293	23	51
Sprach- und Kulturwissenschaften zusammen	m	140 200	16 675	25 927	125 086	13 344	22 002	15 114	3 331	3 925
	w	307 374	45 328	63 118	267 469	36 035	52 502	39 905	9 293	10 616
	i	447 574	62 003	89 045	392 555	49 379	74 504	55 019	12 624	14 541
Sport										
Sport, Sportwissenschaft (STB)										
Sportpädagogik	m	12 627	1 443	1 992	11 818	1 286	1 824	809	157	168
	w	8 992	1 159	1 555	8 678	1 095	1 491	314	64	64
	i	21 619	2 602	3 547	20 496	2 381	3 315	1 123	221	232
Sportwissenschaft	m	4 149	609	824	3 836	576	771	313	33	53
	w	2 904	366	492	2 771	347	467	133	19	25
	i	7 053	975	1 316	6 607	923	1 238	446	52	78
Studienbereich zusammen	m	16 776	2 052	2 816	15 654	1 862	2 595	1 122	190	221
	w	11 896	1 525	2 047	11 449	1 442	1 958	447	83	89
	i	28 672	3 577	4 863	27 103	3 304	4 553	1 569	273	310
Sport zusammen	m	16 776	2 052	2 816	15 654	1 862	2 595	1 122	190	221
	w	11 896	1 525	2 047	11 449	1 442	1 958	447	83	89
	i	28 672	3 577	4 863	27 103	3 304	4 553	1 569	273	310
Rechts-, Wirtschafts- und Sozialwissenschaften										
Wirtschafts- und Gesellschaftslehre allgemein (STB)										
Interdisziplin. Studien (Schwerpunkt Rechts-, Wirt- schafts- und Sozialwissenschaften)	m	2 504	244	436	2 207	188	367	297	56	69
	w	2 754	393	624	2 270	277	461	484	116	163
	i	5 258	637	1 060	4 477	465	828	781	172	232
Lernbereich Gesellschaftslehre	m	280	33	50	272	32	49	8	1	1
	w	1 176	66	94	1 120	61	87	56	5	7
	i	1 456	99	144	1 392	93	136	64	6	8
Studienbereich zusammen	m	2 784	277	486	2 479	220	416	305	57	70
	w	3 930	459	718	3 390	338	548	540	121	170
	i	6 714	736	1 204	5 869	558	964	845	178	240
Regionalwissenschaften (STB)										
Lateinamerika	m	62	1	3	52	1	3	10	-	-
	w	212	13	27	174	10	24	38	3	3
	i	274	14	30	226	11	27	48	3	3
Ost- und Südosteuropa	m	115	10	38	89	7	33	26	3	5
	w	294	33	83	199	19	52	95	14	31
	i	409	43	121	288	26	85	121	17	36

**Wintersemester 2003/2004**

**2 Studierende und Studienanfänger/-innen nach Hochschularten, Fächergruppen, Studienbereichen und 1. Studienfach**

Fächergruppe ..... Studienbereich ..... Studienfach	Ge- schl.	Insgesamt			Deutsche Studierende			Ausländische Studierende		
		insgesamt	und zwar im ersten		zusammen	und zwar im ersten		zusammen	und zwar im ersten	
			Hochschul- semester	Fach- semester		Hochschul- semester	Fach- semester		Hochschul- semester	Fach- semester
Hochschulen insgesamt										
Sonstige Regional- wissenschaften	m	121	25	33	102	19	25	19	6	8
	w	249	50	84	197	32	58	52	18	26
	i	370	75	117	299	51	83	71	24	34
Studienbereich zusammen	m	298	36	74	243	27	61	55	9	13
	w	755	96	194	570	61	134	185	35	60
	i	1 053	132	268	813	88	195	240	44	73
Politikwissenschaften (STB)										
Politikwissenschaft/ Politologie	m	18 620	2 519	3 998	16 516	2 147	3 547	2 104	372	451
	w	12 226	1 826	2 887	10 081	1 290	2 260	2 145	536	627
	i	30 846	4 345	6 885	26 597	3 437	5 807	4 249	908	1 078
Studienbereich zusammen	m	18 620	2 519	3 998	16 516	2 147	3 547	2 104	372	451
	w	12 226	1 826	2 887	10 081	1 290	2 260	2 145	536	627
	i	30 846	4 345	6 885	26 597	3 437	5 807	4 249	908	1 078
Sozialwissenschaften (STB)										
Sozialkunde	m	1 005	122	219	989	116	213	16	6	6
	w	1 436	174	298	1 410	171	294	26	3	4
	i	2 441	296	517	2 399	287	507	42	9	10
Sozialwissenschaft	m	7 290	1 006	1 413	6 637	890	1 268	653	116	145
	w	8 598	1 526	2 015	7 446	1 274	1 728	1 152	252	287
	i	15 888	2 532	3 428	14 083	2 164	2 996	1 805	368	432
Soziologie	m	9 407	1 094	1 730	8 501	987	1 549	906	107	181
	w	14 149	2 160	2 995	12 292	1 858	2 556	1 857	302	439
	i	23 556	3 254	4 725	20 793	2 845	4 105	2 763	409	620
Studienbereich zusammen	m	17 702	2 222	3 362	16 127	1 993	3 030	1 575	229	332
	w	24 183	3 860	5 308	21 148	3 303	4 578	3 035	557	730
	i	41 885	6 082	8 670	37 275	5 296	7 608	4 610	786	1 062
Sozialwesen (STB)										
Krankenpflege-Ausbildung	m	631	103	132	617	98	128	14	5	4
	w	2 239	405	501	2 165	386	482	74	19	19
	i	2 870	508	633	2 782	484	610	88	24	23
Sozialarbeit/-hilfe	m	4 082	525	690	3 894	495	653	188	30	37
	w	10 989	1 881	2 245	10 374	1 767	2 087	615	114	158
	i	15 071	2 406	2 935	14 268	2 262	2 740	803	144	195
Sozialmedizin/Öffentl. Gesundheitswesen	m	393	34	97	354	29	89	39	5	8
	w	1 090	113	225	1 000	105	213	90	8	12
	i	1 483	147	322	1 354	134	302	129	13	20
Sozialpädagogik	m	3 252	173	309	3 096	162	287	156	11	22
	w	10 080	912	1 216	9 529	830	1 109	551	82	107
	i	13 332	1 085	1 525	12 625	992	1 396	707	93	129
Sozialwesen	m	7 054	1 006	1 456	6 837	963	1 385	217	43	71
	w	22 477	3 855	4 783	21 519	3 624	4 504	958	231	279
	i	29 531	4 861	6 239	28 356	4 587	5 889	1 175	274	350
Studienbereich zusammen	m	15 412	1 841	2 684	14 798	1 747	2 542	614	94	142
	w	46 875	7 166	8 970	44 587	6 712	8 395	2 288	454	575
	i	62 287	9 007	11 654	59 385	8 459	10 937	2 902	548	717
Rechtswissenschaft (STB)										
Rechtswissenschaft	m	49 889	6 038	7 890	45 553	5 174	6 898	4 336	864	992
	w	48 945	7 391	8 937	43 131	6 009	7 407	5 814	1 382	1 530
	i	98 834	13 429	16 827	88 684	11 183	14 305	10 150	2 246	2 522

# Wintersemester 2003/2004

## 2 Studierende und Studienanfänger/-innen nach Hochschularten, Fächergruppen, Studienbereichen und 1. Studienfach

Fächergruppe	Ge- schl.	Insgesamt			Deutsche Studierende			Ausländische Studierende		
Studienbereich		insgesamt	und zwar im ersten		zusammen	und zwar im ersten		zusammen	und zwar im ersten	
			Hochschul- semester	Fach- semester		Hochschul- semester	Fach- semester		Hochschul- semester	Fach- semester
Studienfach										
Hochschulen insgesamt										
Wirtschaftsrecht	m	2 074	401	549	1 973	389	530	101	12	19
	w	2 512	494	621	2 349	455	567	163	39	54
	i	4 586	895	1 170	4 322	844	1 097	264	51	73
Studienbereich zusammen	m	51 963	6 439	8 439	47 526	5 563	7 428	4 437	876	1 011
	w	51 457	7 885	9 558	45 480	6 464	7 974	5 977	1 421	1 584
	i	103 420	14 324	17 997	93 006	12 027	15 402	10 414	2 297	2 595
Verwaltungswissenschaft (STB)										
Arbeits- und Berufsberatung	m	60	12	28	59	12	27	1	-	1
	w	108	22	53	108	22	53	-	-	-
	i	168	34	81	167	34	80	1	-	1
Arbeitsverwaltung	m	474	53	69	474	53	69	-	-	-
	w	1 066	132	166	1 063	131	164	3	1	2
	i	1 540	185	235	1 537	184	233	3	1	2
Archivwesen	m	100	21	27	97	20	26	3	1	1
	w	195	41	51	190	38	49	5	3	2
	i	295	62	78	287	58	75	8	4	3
Auswärtige Angelegenheiten	m	35	15	15	35	15	15	-	-	-
	w	77	20	20	77	20	20	-	-	-
	i	112	35	35	112	35	35	-	-	-
Bankwesen	m	601	74	80	585	72	78	16	2	2
	w	332	55	58	312	52	54	20	3	4
	i	933	129	138	897	124	132	36	5	6
Bibliothekswesen	m	6	-	1	6	-	1	-	-	-
	w	30	10	15	29	10	15	1	-	-
	i	36	10	16	35	10	16	1	-	-
Bundeswehrverwaltung	m	200	34	44	200	34	44	-	-	-
	w	279	57	64	279	57	64	-	-	-
	i	479	91	108	479	91	108	-	-	-
Finanzverwaltung	m	796	273	294	796	273	294	-	-	-
	w	1 125	361	384	1 123	359	382	2	2	2
	i	1 921	634	678	1 919	632	676	2	2	2
Innere Verwaltung	m	1 776	532	618	1 770	531	616	6	1	2
	w	2 328	661	735	2 317	658	729	11	3	6
	i	4 104	1 193	1 353	4 087	1 189	1 345	17	4	8
Justizvollzug	m	18	6	6	18	6	6	-	-	-
	w	13	5	7	13	5	7	-	-	-
	i	31	11	13	31	11	13	-	-	-
Polizei/Verfassungsschutz	m	7 591	1 661	1 453	7 548	1 652	1 442	43	9	11
	w	3 482	781	749	3 465	779	746	17	2	3
	i	11 073	2 442	2 202	11 013	2 431	2 188	60	11	14
Rechtspflege	m	340	101	106	340	101	106	-	-	-
	w	1 065	345	321	1 065	345	321	-	-	-
	i	1 405	446	427	1 405	446	427	-	-	-
Sozialversicherung	m	785	166	180	783	165	179	2	1	1
	w	1 512	364	375	1 508	360	371	4	4	4
	i	2 297	530	555	2 291	525	550	6	5	5
Verkehrswesen	m	1 821	273	338	1 580	245	302	241	28	36
	w	557	84	119	504	77	105	53	7	14
	i	2 378	357	457	2 084	322	407	294	35	50
Verwaltungswissen- schaft/-wesen	m	6 458	1 565	1 947	6 352	1 534	1 913	106	31	34
	w	7 736	1 997	2 345	7 581	1 944	2 290	155	53	55
	i	14 194	3 562	4 292	13 933	3 478	4 203	261	84	89

**Wintersemester 2003/2004**

**2 Studierende und Studienanfänger/-innen nach Hochschularten, Fächergruppen, Studienbereichen und 1. Studienfach**

Fächergruppe ..... Studienbereich ..... Studienfach	Ge- schl.	Insgesamt			Deutsche Studierende			Ausländische Studierende		
insgesamt		und zwar im ersten		zusammen	und zwar im ersten		zusammen	und zwar im ersten		
		Hochschul-	Fach-		Hochschul-	Fach-		Hochschul-	Fach-	
		semester			semester			semester		
Hochschulen insgesamt										
Zoll- und Steuer- verwaltung	m	1 585	656	737	1 582	656	736	3	-	1
	w	2 278	811	873	2 270	808	867	8	3	6
	i	3 863	1 467	1 610	3 852	1 464	1 603	11	3	7
Studienbereich zusammen	m	22 646	5 442	5 943	22 225	5 369	5 854	421	73	89
	w	22 183	5 746	6 335	21 904	5 665	6 237	279	81	98
	i	44 829	11 188	12 278	44 129	11 034	12 091	700	154	187
Wirtschaftswissenschaften (STB)										
Arbeitslehre/ Wirtschaftslehre	m	764	115	180	750	112	176	14	3	4
	w	1 208	182	266	1 180	174	254	28	8	12
	i	1 972	297	446	1 930	286	430	42	11	16
Betriebswirtschaftslehre	m	88 125	13 080	15 876	79 265	11 249	14 002	8 860	1 831	1 874
	w	73 191	12 577	14 370	62 466	10 134	11 915	10 725	2 443	2 455
	i	161 316	25 657	30 246	141 731	21 383	25 917	19 585	4 274	4 329
Europäische Wirtschaft	m	749	210	259	613	157	216	136	53	43
	w	1 216	324	353	947	209	272	269	115	81
	i	1 965	534	612	1 560	366	488	405	168	124
Intern. Betriebswirt- schaft/Management	m	4 709	1 051	1 349	3 544	674	1 021	1 165	377	328
	w	5 905	1 363	1 551	4 628	909	1 112	1 277	454	439
	i	10 614	2 414	2 900	8 172	1 583	2 133	2 442	831	767
Management im Gesund- heits- und Sozialbereich	m	1 852	326	495	1 790	305	471	62	21	24
	w	3 358	570	714	3 241	547	688	117	23	26
	i	5 210	896	1 209	5 031	852	1 159	179	44	50
Sportökonomie	m	492	78	104	477	75	99	15	3	5
	w	193	24	31	188	22	29	5	2	2
	i	685	102	135	665	97	128	20	5	7
Touristik	m	882	143	165	749	102	139	133	41	26
	w	4 378	784	844	3 879	628	750	499	156	94
	i	5 260	927	1 009	4 628	730	889	632	197	120
Verkehrsbetriebs- wirtschaft	m	286	23	25	266	19	21	20	4	4
	w	174	15	15	147	11	13	27	4	2
	i	460	38	40	413	30	34	47	8	6
Volkswirtschaftslehre	m	18 060	3 384	4 307	15 105	2 790	3 554	2 955	594	753
	w	10 931	2 259	2 880	7 585	1 582	2 050	3 346	677	830
	i	28 991	5 643	7 187	22 690	4 372	5 604	6 301	1 271	1 583
Wirtschaftspädagogik	m	3 233	559	719	3 113	546	696	120	13	23
	w	4 174	785	967	3 991	750	909	183	35	58
	i	7 407	1 344	1 686	7 104	1 296	1 605	303	48	81
Wirtschaftswissenschaften	m	49 845	5 862	8 973	44 203	5 030	7 870	5 642	832	1 103
	w	32 680	4 887	6 703	27 552	4 011	5 618	5 128	876	1 085
	i	82 525	10 749	15 676	71 755	9 041	13 488	10 770	1 708	2 188
Studienbereich zusammen	m	168 997	24 831	32 452	149 875	21 059	28 265	19 122	3 772	4 187
	w	137 408	23 770	28 694	115 804	18 977	23 610	21 604	4 793	5 084
	i	306 405	48 601	61 146	265 679	40 036	51 875	40 726	8 565	9 271
Wirtschaftsingenieurwesen (STB)										
Facility Management	m	530	115	233	503	108	220	27	7	13
	w	288	71	124	282	67	119	6	4	5
	i	818	186	357	785	175	339	33	11	18
Wirtschaftsingenieurwesen	m	34 570	6 496	8 260	31 484	5 832	7 412	3 086	664	848
	w	8 608	1 627	2 082	7 084	1 253	1 648	1 524	374	434
	i	43 178	8 123	10 342	38 568	7 085	9 060	4 610	1 038	1 282

# Wintersemester 2003/2004

## 2 Studierende und Studienanfänger/-innen nach Hochschularten, Fächergruppen, Studienbereichen und 1. Studienfach

Fächergruppe ..... Studienbereich ..... Studienfach	Ge- schl.	Insgesamt			Deutsche Studierende			Ausländische Studierende		
		insgesamt	und zwar im ersten		zusammen	und zwar im ersten		zusammen	und zwar im ersten	
			Hochschul- semester	Fach- semester		Hochschul- semester	Fach- semester		Hochschul- semester	Fach- semester

### Hochschulen insgesamt

Studienbereich zusammen	m	35 100	6 611	8 493	31 987	5 940	7 632	3 113	671	861
	w	8 896	1 698	2 206	7 366	1 320	1 767	1 530	378	439
	i	43 996	8 309	10 699	39 353	7 260	9 399	4 643	1 049	1 300

Rechts-, Wirtschafts- und Sozialwissenschaften zusammen	m	333 522	50 218	65 931	301 776	44 065	58 775	31 746	6 153	7 156
	w	307 913	52 506	64 870	270 330	44 130	55 503	37 583	8 376	9 367
	i	641 435	102 724	130 801	572 106	88 195	114 278	69 329	14 529	16 523

### Mathematik, Naturwissenschaften

#### Mathematik, Naturwissenschaften allgemein (STB)

Geschichte der Mathematik und Naturwissenschaften	m	163	4	15	146	4	15	17	-	-
	w	92	5	15	72	2	12	20	3	3
	i	255	9	30	218	6	27	37	3	3

Interdisziplin. Studien (Schwerpunkt Natur- wissenschaften)	m	734	185	271	624	148	226	110	37	45
	w	683	158	223	605	139	196	78	19	27
	i	1 417	343	494	1 229	287	422	188	56	72

Lernbereich Naturwissen- schaft/Sachunterricht	m	294	10	12	289	10	12	5	-	-
	w	1 624	16	38	1 593	13	32	31	3	6
	i	1 918	26	50	1 882	23	44	36	3	6

Studienbereich zusammen	m	1 191	199	298	1 059	162	253	132	37	45
	w	2 399	179	276	2 270	154	240	129	25	36
	i	3 590	378	574	3 329	316	493	261	62	81

### Mathematik (STB)

Mathematik	m	23 240	3 820	5 694	20 864	3 300	5 010	2 376	520	684
	w	21 628	4 738	6 184	19 955	4 319	5 654	1 673	419	530
	i	44 868	8 558	11 878	40 819	7 619	10 664	4 049	939	1 214

Statistik	m	490	86	129	424	71	104	66	15	25
	w	414	82	121	356	65	98	58	17	23
	i	904	168	250	780	136	202	124	32	48

Technomathematik	m	879	189	222	801	168	203	78	21	19
	w	369	84	95	340	71	85	29	13	10
	i	1 248	273	317	1 141	239	288	107	34	29

Wirtschaftsmathematik	m	3 554	766	951	2 999	652	778	555	114	173
	w	2 620	606	738	2 049	471	538	571	135	200
	i	6 174	1 372	1 689	5 048	1 123	1 316	1 126	249	373

Studienbereich zusammen	m	28 163	4 861	6 996	25 088	4 191	6 095	3 075	670	901
	w	25 031	5 510	7 138	22 700	4 926	6 375	2 331	584	763
	i	53 194	10 371	14 134	47 788	9 117	12 470	5 406	1 254	1 664

### Informatik (STB)

Bioinformatik	m	1 528	379	496	1 348	338	431	180	41	65
	w	579	122	161	493	95	130	86	27	31
	i	2 107	501	657	1 841	433	561	266	68	96

Computer- und Kommu- nikationstechniken	m	2 488	441	579	2 266	386	511	222	55	68
	w	622	129	177	536	110	149	86	19	28
	i	3 110	570	756	2 802	496	660	308	74	96

Informatik	m	71 399	10 244	14 197	60 354	8 541	11 748	11 045	1 703	2 449
	w	12 022	1 563	2 557	8 374	962	1 714	3 648	601	843
	i	83 421	11 807	16 754	68 728	9 503	13 462	14 693	2 304	3 292

# Wintersemester 2003/2004

## 2 Studierende und Studienanfänger/-innen nach Hochschularten, Fächergruppen, Studienbereichen und 1. Studienfach

Fächergruppe	Ge- schl.	Insgesamt			Deutsche Studierende			Ausländische Studierende		
.....		insgesamt	und zwar im ersten		zusammen	und zwar im ersten		zusammen	und zwar im ersten	
Studienbereich			Hochschul-	Fach-		Hochschul-	Fach-		Hochschul-	Fach-
.....			semester	semester		semester	semester		semester	semester
Studienfach										
Hochschulen insgesamt										
Ingenieurinformatik/ Technische Informatik	m	7 130	1 274	1 542	5 957	1 086	1 297	1 173	188	245
	w	534	94	126	339	50	78	195	44	48
	i	7 664	1 368	1 668	6 296	1 136	1 375	1 368	232	293
Medieninformatik	m	5 226	1 120	1 441	4 874	1 008	1 295	352	112	146
	w	1 780	344	467	1 600	304	406	180	40	61
	i	7 006	1 464	1 908	6 474	1 312	1 701	532	152	207
Medizinische Informatik	m	797	113	152	687	103	138	110	10	14
	w	493	95	101	400	71	76	93	24	25
	i	1 290	208	253	1 087	174	214	203	34	39
Wirtschaftsinformatik	m	22 552	3 610	4 535	20 377	3 278	4 075	2 175	332	460
	w	4 784	711	920	3 636	497	645	1 148	214	275
	i	27 336	4 321	5 455	24 013	3 775	4 720	3 323	546	735
Studienbereich zusammen	m	111 120	17 181	22 942	95 863	14 740	19 495	15 257	2 441	3 447
	w	20 814	3 058	4 509	15 378	2 089	3 198	5 436	969	1 311
	i	131 934	20 239	27 451	111 241	16 829	22 693	20 693	3 410	4 758
Physik, Astronomie (STB)										
Astronomie, Astrophysik	m	137	6	15	107	-	11	30	6	4
	w	50	8	11	25	-	4	25	8	7
	i	187	14	26	132	-	15	55	14	11
Physik	m	24 856	4 411	5 566	22 319	3 883	4 957	2 537	528	609
	w	5 685	1 011	1 379	4 886	809	1 165	799	202	214
	i	30 541	5 422	6 945	27 205	4 692	6 122	3 336	730	823
Studienbereich zusammen	m	24 993	4 417	5 581	22 426	3 883	4 968	2 567	534	613
	w	5 735	1 019	1 390	4 911	809	1 169	824	210	221
	i	30 728	5 436	6 971	27 337	4 692	6 137	3 391	744	834
Chemie (STB)										
Biochemie	m	2 331	396	493	2 107	351	437	224	45	56
	w	2 461	481	601	2 239	432	536	222	49	65
	i	4 792	877	1 094	4 346	783	973	446	94	121
Chemie	m	18 023	3 230	4 182	15 442	2 729	3 575	2 581	501	607
	w	12 410	2 860	3 678	10 213	2 318	3 034	2 197	542	644
	i	30 433	6 090	7 860	25 655	5 047	6 609	4 778	1 043	1 251
Lebensmittelchemie	m	583	83	98	517	75	89	66	8	9
	w	1 327	284	326	1 214	265	301	113	19	25
	i	1 910	367	424	1 731	340	390	179	27	34
Studienbereich zusammen	m	20 937	3 709	4 773	18 066	3 155	4 101	2 871	554	672
	w	16 198	3 625	4 605	13 666	3 015	3 871	2 532	610	734
	i	37 135	7 334	9 378	31 732	6 170	7 972	5 403	1 164	1 406
Pharmazie (STB)										
Pharmazie	m	3 389	303	394	2 960	275	352	429	28	42
	w	9 565	1 197	1 348	8 753	1 064	1 200	812	133	148
	i	12 954	1 500	1 742	11 713	1 339	1 552	1 241	161	190
Studienbereich zusammen	m	3 389	303	394	2 960	275	352	429	28	42
	w	9 565	1 197	1 348	8 753	1 064	1 200	812	133	148
	i	12 954	1 500	1 742	11 713	1 339	1 552	1 241	161	190
Biologie (STB)										
Anthropologie (Humanbiologie)	m	285	31	52	205	18	35	80	13	17
	w	609	83	130	534	71	115	75	12	15
	i	894	114	182	739	89	150	155	25	32
Biologie	m	17 338	2 159	2 931	15 674	1 892	2 614	1 664	267	317
	w	27 598	4 170	5 242	25 483	3 762	4 783	2 115	408	459
	i	44 936	6 329	8 173	41 157	5 654	7 397	3 779	675	776

# Wintersemester 2003/2004

## 2 Studierende und Studienanfänger/-innen nach Hochschularten, Fächergruppen, Studienbereichen und 1. Studienfach

Fächergruppe	Ge- schl.	Insgesamt			Deutsche Studierende			Ausländische Studierende		
.....		insgesamt	und zwar im ersten		zusammen	und zwar im ersten		zusammen	und zwar im ersten	
Studienbereich			Hochschul-	Fach-		Hochschul-	Fach-		Hochschul-	Fach-
.....			semester			semester			semester	
Studienfach										
Hochschulen insgesamt										
Biotechnologie	m	2 370	464	598	2 133	410	531	237	54	67
	w	3 273	682	785	3 008	625	709	265	57	76
	i	5 643	1 146	1 383	5 141	1 035	1 240	502	111	143
Studienbereich zusammen	m	19 993	2 654	3 581	18 012	2 320	3 180	1 981	334	401
	w	31 480	4 935	6 157	29 025	4 458	5 607	2 455	477	550
	i	51 473	7 589	9 738	47 037	6 778	8 787	4 436	811	951
Geowissenschaften (ohne Geographie) (STB)										
Geologie/Paläontologie	m	2 823	357	560	2 526	288	477	297	69	83
	w	1 905	308	480	1 702	254	411	203	54	69
	i	4 728	665	1 040	4 228	542	888	500	123	152
Geophysik	m	595	81	128	550	75	117	45	6	11
	w	331	44	71	308	42	71	23	2	-
	i	926	125	199	858	117	188	68	8	11
Geowissenschaften	m	1 345	362	560	1 180	315	498	165	47	62
	w	981	268	405	881	230	357	100	38	48
	i	2 326	630	965	2 061	545	855	265	85	110
Meteorologie	m	976	190	300	909	180	283	67	10	17
	w	806	171	247	759	163	236	47	8	11
	i	1 782	361	547	1 668	343	519	114	18	28
Mineralogie	m	828	118	162	739	110	153	89	8	9
	w	610	112	163	549	103	149	61	9	14
	i	1 438	230	325	1 288	213	302	150	17	23
Ozeanographie	m	118	24	29	101	19	26	17	5	3
	w	115	25	36	104	21	35	11	4	1
	i	233	49	65	205	40	61	28	9	4
Studienbereich zusammen	m	6 685	1 132	1 739	6 005	987	1 554	680	145	185
	w	4 748	928	1 402	4 303	813	1 259	445	115	143
	i	11 433	2 060	3 141	10 308	1 800	2 813	1 125	260	328
Geographie (STB)										
Geographie/Erdkunde	m	12 626	1 585	2 363	11 985	1 460	2 189	641	125	174
	w	10 901	1 593	2 238	10 169	1 436	2 029	732	157	209
	i	23 527	3 178	4 601	22 154	2 896	4 218	1 373	282	383
Geoökologie/ Biogeographie	m	717	139	197	666	129	186	51	10	11
	w	846	171	223	800	155	204	46	16	19
	i	1 563	310	420	1 466	284	390	97	26	30
Wirtschafts-/ Sozialgeographie	m	192	35	50	185	32	46	7	3	4
	w	230	34	51	213	33	46	17	1	5
	i	422	69	101	398	65	92	24	4	9
Studienbereich zusammen	m	13 535	1 759	2 610	12 836	1 621	2 421	699	138	189
	w	11 977	1 798	2 512	11 182	1 624	2 279	795	174	233
	i	25 512	3 557	5 122	24 018	3 245	4 700	1 494	312	422
Mathematik, Naturwissenschaften zusammen										
	m	230 006	36 215	48 914	202 315	31 334	42 419	27 691	4 881	6 495
	w	127 947	22 249	29 337	112 188	18 952	25 198	15 759	3 297	4 139
	i	357 953	58 464	78 251	314 503	50 286	67 617	43 450	8 178	10 634
Humanmedizin										
Humanmedizin (ohne Zahnmedizin) (STB)										
Medizin (Allgemein-Medizin)	m	34 360	2 988	3 740	30 007	2 467	3 119	4 353	521	621
	w	46 631	5 324	6 247	42 006	4 572	5 450	4 625	752	797
	i	80 991	8 312	9 987	72 013	7 039	8 569	8 978	1 273	1 418



# Wintersemester 2003/2004

## 2 Studierende und Studienanfänger/-innen nach Hochschularten, Fächergruppen, Studienbereichen und 1. Studienfach

Fächergruppe ..... Studienbereich ..... Studienfach	Ge- schl.	Insgesamt			Deutsche Studierende			Ausländische Studierende		
		insgesamt	und zwar im ersten		zusammen	und zwar im ersten		zusammen	und zwar im ersten	
			Hochschul- semester	Fach- semester		Hochschul- semester	Fach- semester		Hochschul- semester	Fach- semester
Hochschulen insgesamt										
Studienbereich zusammen	m	34 360	2 988	3 740	30 007	2 467	3 119	4 353	521	621
	w	46 631	5 324	6 247	42 006	4 572	5 450	4 625	752	797
	i	80 991	8 312	9 987	72 013	7 039	8 569	8 978	1 273	1 418
Zahnmedizin (STB)										
Zahnmedizin	m	5 694	436	625	4 948	378	542	746	58	83
	w	7 540	816	1 049	6 707	732	940	833	84	109
	i	13 234	1 252	1 674	11 655	1 110	1 482	1 579	142	192
Studienbereich zusammen	m	5 694	436	625	4 948	378	542	746	58	83
	w	7 540	816	1 049	6 707	732	940	833	84	109
	i	13 234	1 252	1 674	11 655	1 110	1 482	1 579	142	192
Humanmedizin zusammen	m	40 054	3 424	4 365	34 955	2 845	3 661	5 099	579	704
	w	54 171	6 140	7 296	48 713	5 304	6 390	5 458	836	906
	i	94 225	9 564	11 661	83 668	8 149	10 051	10 557	1 415	1 610
Veterinärmedizin										
Veterinärmedizin (STB)										
Tiermedizin/ Veterinärmedizin	m	1 373	153	216	1 197	120	177	176	33	39
	w	6 315	774	1 143	6 036	711	1 068	279	63	75
	i	7 688	927	1 359	7 233	831	1 245	455	96	114
Studienbereich zusammen	m	1 373	153	216	1 197	120	177	176	33	39
	w	6 315	774	1 143	6 036	711	1 068	279	63	75
	i	7 688	927	1 359	7 233	831	1 245	455	96	114
Veterinärmedizin zusammen	m	1 373	153	216	1 197	120	177	176	33	39
	w	6 315	774	1 143	6 036	711	1 068	279	63	75
	i	7 688	927	1 359	7 233	831	1 245	455	96	114
Agrar-, Forst- und Ernährungswissenschaften										
Landespflege, Umweltgestaltung (STB)										
Landespflege/ Landschaftsgestaltung	m	3 056	468	615	2 953	442	584	103	26	31
	w	4 099	650	843	3 913	596	777	186	54	66
	i	7 155	1 118	1 458	6 866	1 038	1 361	289	80	97
Naturschutz	m	228	19	36	224	19	35	4	-	1
	w	247	17	40	238	16	37	9	1	3
	i	475	36	76	462	35	72	13	1	4
Studienbereich zusammen	m	3 284	487	651	3 177	461	619	107	26	32
	w	4 346	667	883	4 151	612	814	195	55	69
	i	7 630	1 154	1 534	7 328	1 073	1 433	302	81	101
Agrarwissenschaften, Lebensmittel- und Getränketechnologie (STB)										
Agrarbiologie	m	103	28	44	94	25	41	9	3	3
	w	269	58	82	258	56	79	11	2	3
	i	372	86	126	352	81	120	20	5	6
Agrarökonomie	m	242	28	45	203	25	41	39	3	4
	w	190	29	34	159	26	31	31	3	3
	i	432	57	79	362	51	72	70	6	7
Agrarwissenschaft/ Landwirtschaft	m	5 861	1 070	1 455	4 912	893	1 237	949	177	218
	w	4 196	840	1 217	3 624	678	1 032	572	162	185
	i	10 057	1 910	2 672	8 536	1 571	2 269	1 521	339	403
Brauwesen/ Getränketechnologie	m	409	72	77	370	65	67	39	7	10
	w	37	7	11	26	3	4	11	4	7
	i	446	79	88	396	68	71	50	11	17

# Wintersemester 2003/2004

## 2 Studierende und Studienanfänger/-innen nach Hochschularten, Fächergruppen, Studienbereichen und 1. Studienfach

Fächergruppe ..... Studienbereich ..... Studienfach	Ge- schl.	Insgesamt			Deutsche Studierende			Ausländische Studierende		
		insgesamt	und zwar im ersten		zusammen	und zwar im ersten		zusammen	und zwar im ersten	
			Hochschul- semester	Fach- semester		Hochschul- semester	Fach- semester		Hochschul- semester	Fach- semester
Hochschulen insgesamt										
Gartenbau	m	1 087	215	305	962	181	265	125	34	40
	w	1 394	236	349	1 276	196	304	118	40	45
	i	2 481	451	654	2 238	377	569	243	74	85
Lebensmitteltechnologie	m	1 467	332	431	1 285	297	394	182	35	37
	w	2 105	555	737	1 877	510	682	228	45	55
	i	3 572	887	1 168	3 162	807	1 076	410	80	92
Milch- und Molkereiwirtschaft	m	61	14	15	51	10	12	10	4	3
	w	53	14	15	41	10	12	12	4	3
	i	114	28	30	92	20	24	22	8	6
Pflanzenproduktion	m	80	13	25	72	13	24	8	-	1
	w	100	17	27	93	17	26	7	-	1
	i	180	30	52	165	30	50	15	-	2
Tierproduktion	m	38	-	8	38	-	8	-	-	-
	w	23	1	2	19	1	2	4	-	-
	i	61	1	10	57	1	10	4	-	-
Weinbau und Kellerwirtschaft	m	485	110	135	453	99	126	32	11	9
	w	187	35	53	174	31	48	13	4	5
	i	672	145	188	627	130	174	45	15	14
Studienbereich zusammen	m	9 833	1 882	2 540	8 440	1 608	2 215	1 393	274	325
	w	8 554	1 792	2 527	7 547	1 528	2 220	1 007	264	307
	i	18 387	3 674	5 067	15 987	3 136	4 435	2 400	538	632
Forstwissenschaft, Holzwirtschaft (STB)										
Forstwissenschaft, -wirtschaft	m	3 021	633	865	2 692	513	739	329	120	126
	w	1 308	298	402	1 117	225	321	191	73	81
	i	4 329	931	1 267	3 809	738	1 060	520	193	207
Holzwirtschaft	m	208	19	30	184	13	22	24	6	8
	w	51	3	4	46	1	2	5	2	2
	i	259	22	34	230	14	24	29	8	10
Studienbereich zusammen	m	3 229	652	895	2 876	526	761	353	126	134
	w	1 359	301	406	1 163	226	323	196	75	83
	i	4 588	953	1 301	4 039	752	1 084	549	201	217
Ernährungs- und Haushaltswissensch. (STB)										
Ernährungswissenschaft	m	247	53	77	228	46	69	19	7	8
	w	1 149	226	296	1 111	215	283	38	11	13
	i	1 396	279	373	1 339	261	352	57	18	21
Haushalts- und Ernährungswissenschaft	m	1 033	134	196	952	129	183	81	5	13
	w	6 215	1 037	1 293	5 955	1 010	1 250	260	27	43
	i	7 248	1 171	1 489	6 907	1 139	1 433	341	32	56
Studienbereich zusammen	m	1 280	187	273	1 180	175	252	100	12	21
	w	7 364	1 263	1 589	7 066	1 225	1 533	298	38	56
	i	8 644	1 450	1 862	8 246	1 400	1 785	398	50	77
Agrar-, Forst- und Ernährungswissenschaften zusammen										
	m	17 626	3 208	4 359	15 673	2 770	3 847	1 953	438	512
	w	21 623	4 023	5 405	19 927	3 591	4 890	1 696	432	515
	i	39 249	7 231	9 764	35 600	6 361	8 737	3 649	870	1 027

**Wintersemester 2003/2004**

**2 Studierende und Studienanfänger/-innen nach Hochschularten, Fächergruppen, Studienbereichen und 1. Studienfach**

Fächergruppe	Ge- schl.	Insgesamt			Deutsche Studierende			Ausländische Studierende		
Studienbereich		insgesamt	und zwar im ersten		zusammen	und zwar im ersten		zusammen	und zwar im ersten	
			Hochschul- semester	Fach- semester		Hochschul- semester	Fach- semester			
Studienfach										
Hochschulen insgesamt										
Ingenieurwissenschaften										
Ingenieurwesen allgemein (STB)										
Angewandte										
Systemwissenschaften	m	695	117	198	555	95	149	140	22	49
	w	127	18	47	97	8	35	30	10	12
	i	822	135	245	652	103	184	170	32	61
Interdisziplinäre Studien (Schwerpunkt Ingenieur- wissenschaften)	m	4 570	1 205	1 631	3 565	922	1 282	1 005	283	349
	w	1 469	407	541	1 177	308	423	292	99	118
	i	6 039	1 612	2 172	4 742	1 230	1 705	1 297	382	467
Lernbereich Technik	m	275	30	55	271	29	54	4	1	1
	w	212	15	37	210	15	37	2	-	-
	i	487	45	92	481	44	91	6	1	1
Mechatronik	m	3 438	1 280	1 488	3 141	1 193	1 366	297	87	122
	w	218	81	101	186	71	87	32	10	14
	i	3 656	1 361	1 589	3 327	1 264	1 453	329	97	136
Werken (technisch)/ Technologie	m	811	150	223	765	140	205	46	10	18
	w	283	58	91	240	45	66	43	13	25
	i	1 094	208	314	1 005	185	271	89	23	43
Studienbereich zusammen	m	9 789	2 782	3 595	8 297	2 379	3 056	1 492	403	539
	w	2 309	579	817	1 910	447	648	399	132	169
	i	12 098	3 361	4 412	10 207	2 826	3 704	1 891	535	708
Bergbau, Hüttenwesen (STB)										
Archäometrie (Ingenieurarchäologie)	m	26	3	5	25	2	4	1	1	1
	w	43	7	8	43	7	8	-	-	-
	i	69	10	13	68	9	12	1	1	1
Bergbau/Bergtechnik	m	845	112	145	652	89	108	193	23	37
	w	236	32	44	184	26	36	52	6	8
	i	1 081	144	189	836	115	144	245	29	45
Hütten- und Gießereiwesen	m	639	114	142	476	69	89	163	45	53
	w	143	24	35	93	10	18	50	14	17
	i	782	138	177	569	79	107	213	59	70
Markscheidewesen	m	45	5	5	45	5	5	-	-	-
	w	32	2	2	30	1	1	2	1	1
	i	77	7	7	75	6	6	2	1	1
Studienbereich zusammen	m	1 555	234	297	1 198	165	206	357	69	91
	w	454	65	89	350	44	63	104	21	26
	i	2 009	299	386	1 548	209	269	461	90	117
Maschinenbau/Verfahrenstechnik (STB)										
Abfallwirtschaft	m	130	38	55	118	30	46	12	8	9
	w	94	13	23	87	10	20	7	3	3
	i	224	51	78	205	40	66	19	11	12
Augenoptik	m	194	31	26	185	28	22	9	3	4
	w	439	87	69	423	77	61	16	10	8
	i	633	118	95	608	105	83	25	13	12
Chemie-Ingenieur- wesen/Chemietechnik	m	3 680	779	918	2 999	640	770	681	139	148
	w	1 952	502	557	1 550	399	462	402	103	95
	i	5 632	1 281	1 475	4 549	1 039	1 232	1 083	242	243

# Wintersemester 2003/2004

## 2 Studierende und Studienanfänger/-innen nach Hochschularten, Fächergruppen, Studienbereichen und 1. Studienfach

Fächergruppe ..... Studienbereich ..... Studienfach	Ge- schl.	Insgesamt			Deutsche Studierende			Ausländische Studierende		
		insgesamt	und zwar im ersten		zusammen	und zwar im ersten		zusammen	und zwar im ersten	
			Hochschul- semester	Fach- semester		Hochschul- semester	Fach- semester		Hochschul- semester	Fach- semester
Hochschulen insgesamt										
Druck- und Reproduktionstechnik	m	2 711	449	568	2 531	414	532	180	35	36
	w	1 334	268	306	1 256	244	282	78	24	24
	i	4 045	717	874	3 787	658	814	258	59	60
Energietechnik (ohne Elektrotechnik)	m	1 467	292	421	1 232	248	362	235	44	59
	w	283	44	87	228	35	74	55	9	13
	i	1 750	336	508	1 460	283	436	290	53	72
Feinwerktechnik	m	2 293	486	591	2 057	444	536	236	42	55
	w	374	80	95	331	71	85	43	9	10
	i	2 667	566	686	2 388	515	621	279	51	65
Fertigungs-/ Produktionstechnik	m	3 418	707	833	3 002	608	721	416	99	112
	w	468	104	132	369	69	90	99	35	42
	i	3 886	811	965	3 371	677	811	515	134	154
Gesundheitstechnik	m	2 470	477	587	1 954	366	451	516	111	136
	w	1 248	294	357	1 027	229	280	221	65	77
	i	3 718	771	944	2 981	595	731	737	176	213
Glastechnik/Keramik	m	115	25	28	102	22	25	13	3	3
	w	77	17	18	73	14	15	4	3	3
	i	192	42	46	175	36	40	17	6	6
Holz-/Fasertechnik	m	1 069	239	279	1 058	237	276	11	2	3
	w	151	19	22	148	17	20	3	2	2
	i	1 220	258	301	1 206	254	296	14	4	5
Kerntechnik/ Kernverfahrenstechnik	m	21	1	6	15	-	5	6	1	1
	w	3	-	-	2	-	-	1	-	-
	i	24	1	6	17	-	5	7	1	1
Kunststofftechnik	m	996	189	253	876	183	239	120	6	14
	w	248	30	51	216	27	47	32	3	4
	i	1 244	219	304	1 092	210	286	152	9	18
Maschinenbau/-wesen	m	64 917	14 612	16 537	55 823	12 491	14 218	9 094	2 121	2 319
	w	6 625	1 666	2 033	5 155	1 228	1 541	1 470	438	492
	i	71 542	16 278	18 570	60 978	13 719	15 759	10 564	2 559	2 811
Metalltechnik	m	582	59	92	575	59	91	7	-	1
	w	97	18	27	96	18	27	1	-	-
	i	679	77	119	671	77	118	8	-	1
Physikalische Technik	m	2 568	568	686	2 387	536	641	181	32	45
	w	464	103	123	422	89	109	42	14	14
	i	3 032	671	809	2 809	625	750	223	46	59
Technische Kybernetik	m	306	76	83	299	75	81	7	1	2
	w	26	6	6	21	5	5	5	1	1
	i	332	82	89	320	80	86	12	2	3
Textil- und Bekleidungs- technik/-gewerbe	m	528	96	114	302	55	66	226	41	48
	w	1 981	336	407	1 713	289	349	268	47	58
	i	2 509	432	521	2 015	344	415	494	88	106
Transport-/Fördertechnik	m	171	42	43	140	40	42	31	2	1
	w	8	-	-	6	-	-	2	-	-
	i	179	42	43	146	40	42	33	2	1
Umwelttechnik (einschl. Recycling)	m	3 622	899	1 205	3 378	841	1 109	244	58	96
	w	1 527	370	514	1 320	316	453	207	54	61
	i	5 149	1 269	1 719	4 698	1 157	1 562	451	112	157
Verfahrenstechnik	m	4 455	977	1 171	3 795	856	1 029	660	121	142
	w	1 636	397	497	1 391	333	423	245	64	74
	i	6 091	1 374	1 668	5 186	1 189	1 452	905	185	216

**Wintersemester 2003/2004**

**2 Studierende und Studienanfänger/-innen nach Hochschularten, Fächergruppen, Studienbereichen und 1. Studienfach**

Fächergruppe ..... Studienbereich ..... Studienfach	Ge- schl.	Insgesamt			Deutsche Studierende			Ausländische Studierende		
		insgesamt	und zwar im ersten		zusammen	und zwar im ersten		zusammen	und zwar im ersten	
			Hochschul- semester	Fach- semester		Hochschul- semester	Fach- semester		Hochschul- semester	Fach- semester
Hochschulen insgesamt										
Versorgungstechnik	m	3 128	667	754	2 975	634	716	153	33	38
	w	408	73	109	368	58	93	40	15	16
	i	3 536	740	863	3 343	692	809	193	48	54
Werkstoffwissenschaften	m	2 627	527	674	2 161	420	553	466	107	121
	w	978	212	274	801	165	225	177	47	49
	i	3 605	739	948	2 962	585	778	643	154	170
Studienbereich zusammen	m	101 468	22 236	25 924	87 964	19 227	22 531	13 504	3 009	3 393
	w	20 421	4 639	5 707	17 003	3 693	4 661	3 418	946	1 046
	i	121 889	26 875	31 631	104 967	22 920	27 192	16 922	3 955	4 439
Elektrotechnik (STB)										
Elektr. Energietechnik	m	1 287	366	382	1 110	300	339	177	66	43
	w	63	19	13	35	7	10	28	12	3
	i	1 350	385	395	1 145	307	349	205	78	46
Elektrotechnik/Elektronik	m	52 189	10 288	12 140	40 847	8 083	9 351	11 342	2 205	2 789
	w	4 122	882	1 105	2 315	454	586	1 807	428	519
	i	56 311	11 170	13 245	43 162	8 537	9 937	13 149	2 633	3 308
Mikroelektronik	m	109	31	40	68	13	21	41	18	19
	w	7	-	-	5	-	-	2	-	-
	i	116	31	40	73	13	21	43	18	19
Mikrosystemtechnik	m	1 440	368	467	1 303	326	408	137	42	59
	w	142	34	46	121	29	37	21	5	9
	i	1 582	402	513	1 424	355	445	158	47	68
Nachrichten-/ Informationstechnik	m	9 147	1 784	2 202	6 997	1 406	1 724	2 150	378	478
	w	1 104	210	275	620	102	145	484	108	130
	i	10 251	1 994	2 477	7 617	1 508	1 869	2 634	486	608
Optoelektronik	m	470	84	112	415	69	88	55	15	24
	w	107	26	44	93	19	33	14	7	11
	i	577	110	156	508	88	121	69	22	35
Studienbereich zusammen	m	64 642	12 921	15 343	50 740	10 197	11 931	13 902	2 724	3 412
	w	5 545	1 171	1 483	3 189	611	811	2 356	560	672
	i	70 187	14 092	16 826	53 929	10 808	12 742	16 258	3 284	4 084
Verkehrstechnik, Nautik (STB)										
Fahrzeugtechnik	m	6 610	1 446	1 529	5 927	1 266	1 370	683	180	159
	w	297	83	89	249	66	80	48	17	9
	i	6 907	1 529	1 618	6 176	1 332	1 450	731	197	168
Luft- und Raumfahrttechnik	m	3 331	735	838	2 965	664	747	366	71	91
	w	330	85	101	287	76	90	43	9	11
	i	3 661	820	939	3 252	740	837	409	80	102
Nautik/Seefahrt	m	756	133	172	731	128	168	25	5	4
	w	115	21	26	110	21	26	5	-	-
	i	871	154	198	841	149	194	30	5	4
Schiffbau/ Schiffstechnik	m	635	146	185	588	127	170	47	19	15
	w	84	15	20	80	15	20	4	-	-
	i	719	161	205	668	142	190	51	19	15
Verkehrs- ingenieurwesen	m	1 009	231	376	953	207	350	56	24	26
	w	302	73	117	277	66	102	25	7	15
	i	1 311	304	493	1 230	273	452	81	31	41
Studienbereich zusammen	m	12 341	2 691	3 100	11 164	2 392	2 805	1 177	299	295
	w	1 128	277	353	1 003	244	318	125	33	35
	i	13 469	2 968	3 453	12 167	2 636	3 123	1 302	332	330

# Wintersemester 2003/2004

## 2 Studierende und Studienanfänger/-innen nach Hochschularten, Fächergruppen, Studienbereichen und 1. Studienfach

Fächergruppe ..... Studienbereich ..... Studienfach	Ge- schl.	Insgesamt			Deutsche Studierende			Ausländische Studierende		
		insgesamt	und zwar im ersten		zusammen	und zwar im ersten		zusammen	und zwar im ersten	
			Hochschul- semester	Fach- semester		Hochschul- semester	Fach- semester		Hochschul- semester	Fach- semester
Hochschulen insgesamt										
Architektur, Innenarchitektur (STB)										
Architektur	m	21 983	2 760	3 698	19 518	2 248	3 174	2 465	512	524
	w	19 776	2 987	3 754	17 442	2 413	3 190	2 334	574	564
	i	41 759	5 747	7 452	36 960	4 661	6 364	4 799	1 086	1 088
Innenarchitektur	m	960	106	130	887	98	120	73	8	10
	w	3 148	402	488	2 930	365	452	218	37	36
	i	4 108	508	618	3 817	463	572	291	45	46
Studienbereich zusammen	m	22 943	2 866	3 828	20 405	2 346	3 294	2 538	520	534
	w	22 924	3 389	4 242	20 372	2 778	3 642	2 552	611	600
	i	45 867	6 255	8 070	40 777	5 124	6 936	5 090	1 131	1 134
Raumplanung (STB)										
Raumplanung	m	2 063	281	411	1 887	233	355	176	48	56
	w	1 554	251	326	1 378	201	276	176	50	50
	i	3 617	532	737	3 265	434	631	352	98	106
Umweltschutz	m	2 043	329	493	1 669	225	372	374	104	121
	w	1 509	234	386	1 267	162	306	242	72	80
	i	3 552	563	879	2 936	387	678	616	176	201
Studienbereich zusammen	m	4 106	610	904	3 556	458	727	550	152	177
	w	3 063	485	712	2 645	363	582	418	122	130
	i	7 169	1 095	1 616	6 201	821	1 309	968	274	307
Bauingenieurwesen (STB)										
Bauingenieurwesen/ Ingenieurbau	m	29 533	4 299	5 671	25 387	3 538	4 805	4 146	761	866
	w	8 618	1 307	2 003	7 420	1 045	1 702	1 198	262	301
	i	38 151	5 606	7 674	32 807	4 583	6 507	5 344	1 023	1 167
Holzbau	m	591	117	140	584	115	137	7	2	3
	w	59	7	11	57	7	11	2	-	-
	i	650	124	151	641	122	148	9	2	3
Stahlbau	m	142	27	38	136	27	38	6	-	-
	w	22	2	4	20	2	4	2	-	-
	i	164	29	42	156	29	42	8	-	-
Wasserbau	m	54	27	31	52	27	30	2	-	1
	w	29	12	15	28	12	15	1	-	-
	i	83	39	46	80	39	45	3	-	1
Wasserwirtschaft	m	563	112	171	456	90	142	107	22	29
	w	342	72	103	274	55	77	68	17	26
	i	905	184	274	730	145	219	175	39	55
Studienbereich zusammen	m	30 883	4 582	6 051	26 615	3 797	5 152	4 268	785	899
	w	9 070	1 400	2 136	7 799	1 121	1 809	1 271	279	327
	i	39 953	5 982	8 187	34 414	4 918	6 961	5 539	1 064	1 226
Vermessungswesen (STB)										
Kartographie	m	456	92	144	410	82	132	46	10	12
	w	373	72	94	351	69	88	22	3	6
	i	829	164	238	761	151	220	68	13	18
Vermessungswesen (Geodäsie)	m	3 255	615	855	2 904	513	721	351	102	134
	w	1 238	255	365	1 095	208	304	143	47	61
	i	4 493	870	1 220	3 999	721	1 025	494	149	195
Studienbereich zusammen	m	3 711	707	999	3 314	595	853	397	112	146
	w	1 611	327	459	1 446	277	392	165	50	67
	i	5 322	1 034	1 458	4 760	872	1 245	562	162	213

# Wintersemester 2003/2004

## 2 Studierende und Studienanfänger/-innen nach Hochschularten, Fächergruppen, Studienbereichen und 1. Studienfach

Fächergruppe ..... Studienbereich ..... Studienfach	Ge- schl.	Insgesamt			Deutsche Studierende			Ausländische Studierende		
		insgesamt	und zwar im ersten		zusammen	und zwar im ersten		zusammen	und zwar im ersten	
			Hochschul- semester	Fach- semester		Hochschul- semester	Fach- semester		Hochschul- semester	Fach- semester
Hochschulen insgesamt										
Ingenieurwissenschaften zusammen	m	251 438	49 629	60 041	213 253	41 556	50 555	38 185	8 073	9 486
	w	66 525	12 332	15 998	55 717	9 578	12 926	10 808	2 754	3 072
	i	317 963	61 961	76 039	268 970	51 134	63 481	48 993	10 827	12 558
Kunst, Kunstwissenschaft										
Kunst, Kunstwissenschaft allgemein (STB)										
Interdisziplin. Studien (Schwerpunkt Kunst, Kunstwissenschaft)	m	83	2	4	77	-	2	6	2	2
	w	535	1	6	520	-	5	15	1	1
	i	618	3	10	597	-	7	21	3	3
Kunsterziehung	m	1 162	102	192	1 108	91	176	54	11	16
	w	5 277	588	947	5 047	563	905	230	25	42
	i	6 439	690	1 139	6 155	654	1 081	284	36	58
Kunstgeschichte, Kunstwissenschaft	m	2 751	258	449	2 478	202	390	273	56	59
	w	10 147	1 339	1 901	9 056	1 108	1 627	1 091	231	274
	i	12 898	1 597	2 350	11 534	1 310	2 017	1 364	287	333
Restaurierungskunde	m	209	35	50	204	32	47	5	3	3
	w	633	107	147	601	95	135	32	12	12
	i	842	142	197	805	127	182	37	15	15
Studienbereich zusammen	m	4 205	397	695	3 867	325	615	338	72	80
	w	16 592	2 035	3 001	15 224	1 766	2 672	1 368	269	329
	i	20 797	2 432	3 696	19 091	2 091	3 287	1 706	341	409
Bildende Kunst (STB)										
Bildende Kunst/Graphik	m	1 299	166	265	982	113	204	317	53	61
	w	1 805	169	325	1 395	102	236	410	67	89
	i	3 104	335	590	2 377	215	440	727	120	150
Bildhauerei/Plastik	m	232	27	51	190	20	43	42	7	8
	w	469	56	91	416	44	78	53	12	13
	i	701	83	142	606	64	121	95	19	21
Malerei	m	318	45	60	258	31	48	60	14	12
	w	455	44	61	340	22	45	115	22	16
	i	773	89	121	598	53	93	175	36	28
Neue Medien	m	863	111	101	797	104	96	66	7	5
	w	709	101	99	650	96	97	59	5	2
	i	1 572	212	200	1 447	200	193	125	12	7
Studienbereich zusammen	m	2 712	349	477	2 227	268	391	485	81	86
	w	3 438	370	576	2 801	264	456	637	106	120
	i	6 150	719	1 053	5 028	532	847	1 122	187	206
Gestaltung (STB)										
Angewandte Kunst	m	358	66	103	311	45	82	47	21	21
	w	719	107	164	629	88	144	90	19	20
	i	1 077	173	267	940	133	226	137	40	41
Edelstein- und Schmuckdesign	m	13	1	2	10	-	1	3	1	1
	w	75	10	11	63	6	7	12	4	4
	i	88	11	13	73	6	8	15	5	5
Graphikdesign/Kommuni- kationsgestaltung	m	5 311	532	790	4 887	471	735	424	61	55
	w	7 755	740	1 033	7 117	623	936	638	117	97
	i	13 066	1 272	1 823	12 004	1 094	1 671	1 062	178	152
Industriedesign/ Produktgestaltung	m	3 116	388	496	2 825	334	452	291	54	44
	w	3 199	413	554	2 928	354	507	271	59	47
	i	6 315	801	1 050	5 753	688	959	562	113	91

# Wintersemester 2003/2004

## 2 Studierende und Studienanfänger/-innen nach Hochschularten, Fächergruppen, Studienbereichen und 1. Studienfach

Fächergruppe ..... Studienbereich ..... Studienfach	Ge- schl.	Insgesamt			Deutsche Studierende			Ausländische Studierende		
		insgesamt	und zwar im ersten		zusammen	und zwar im ersten		zusammen	und zwar im ersten	
			Hochschul- semester	Fach- semester		Hochschul- semester	Fach- semester		Hochschul- semester	Fach- semester
Hochschulen insgesamt										
Textilgestaltung	m	169	13	20	147	11	17	22	2	3
	w	2 254	294	391	2 040	266	360	214	28	31
	i	2 423	307	411	2 187	277	377	236	30	34
Werkerziehung	m	35	5	6	34	5	6	1	-	-
	w	83	9	17	82	9	17	1	-	-
	i	118	14	23	116	14	23	2	-	-
Studienbereich zusammen	m	9 002	1 005	1 417	8 214	866	1 293	788	139	124
	w	14 085	1 573	2 170	12 859	1 346	1 971	1 226	227	199
	i	23 087	2 578	3 587	21 073	2 212	3 264	2 014	366	323
Darstellende Kunst, Film und Fernsehen, Theaterwissenschaft (STB)										
Darstellende Kunst/ Bühnenkunst/Regie	m	507	85	129	403	60	104	104	25	25
	w	956	175	253	750	107	191	206	68	62
	i	1 463	260	382	1 153	167	295	310	93	87
Film und Fernsehen	m	1 225	133	167	1 126	119	157	99	14	10
	w	1 002	60	119	871	41	97	131	19	22
	i	2 227	193	286	1 997	160	254	230	33	32
Schauspiel	m	243	26	46	226	22	42	17	4	4
	w	223	24	45	207	21	41	16	3	4
	i	466	50	91	433	43	83	33	7	8
Tanzpädagogik	m	14	4	5	6	1	2	8	3	3
	w	62	8	8	42	1	1	20	7	7
	i	76	12	13	48	2	3	28	10	10
Theaterwissenschaft	m	1 084	132	200	1 002	118	177	82	14	23
	w	2 639	372	542	2 389	330	481	250	42	61
	i	3 723	504	742	3 391	448	658	332	56	84
Studienbereich zusammen	m	3 073	380	547	2 763	320	482	310	60	65
	w	4 882	639	967	4 259	500	811	623	139	156
	i	7 955	1 019	1 514	7 022	820	1 293	933	199	221
Musik, Musikwissenschaft (STB)										
Dirigieren	m	180	16	31	125	5	15	55	11	16
	w	92	8	13	50	2	5	42	6	8
	i	272	24	44	175	7	20	97	17	24
Gesang	m	375	42	49	240	14	30	135	28	19
	w	732	72	110	487	36	75	245	36	35
	i	1 107	114	159	727	50	105	380	64	54
Instrumentalmusik	m	2 833	388	420	1 414	116	184	1 419	272	236
	w	4 051	602	650	1 728	155	254	2 323	447	396
	i	6 884	990	1 070	3 142	271	438	3 742	719	632
Jazz und Populärmusik	m	590	90	124	529	77	111	61	13	13
	w	179	7	19	157	5	16	22	2	3
	i	769	97	143	686	82	127	83	15	16
Kirchenmusik	m	347	50	59	323	47	57	24	3	2
	w	224	31	49	181	23	37	43	8	12
	i	571	81	108	504	70	94	67	11	14
Komposition	m	200	29	32	107	9	14	93	20	18
	w	92	12	16	19	1	6	73	11	10
	i	292	41	48	126	10	20	166	31	28
Musikerziehung	m	3 261	287	487	2 892	255	429	369	32	58
	w	5 833	670	1 016	5 042	573	880	791	97	136
	i	9 094	957	1 503	7 934	828	1 309	1 160	129	194



# Wintersemester 2003/2004

## 2 Studierende und Studienanfänger/-innen nach Hochschularten, Fächergruppen, Studienbereichen und 1. Studienfach

Fächergruppe ..... Studienbereich ..... Studienfach	Ge- schl.	Insgesamt			Deutsche Studierende			Ausländische Studierende		
		insgesamt	und zwar im ersten		zusammen	und zwar im ersten		zusammen	und zwar im ersten	
			Hochschul- semester	Fach- semester		Hochschul- semester	Fach- semester		Hochschul- semester	Fach- semester
Hochschulen insgesamt										
Musikwissenschaft/ -geschichte	m	2 994	351	508	2 689	296	448	305	55	60
	w	3 011	392	556	2 471	303	445	540	89	111
	i	6 005	743	1 064	5 160	599	893	845	144	171
Orchestermusik	m	558	90	107	349	47	65	209	43	42
	w	642	97	118	379	42	66	263	55	52
	i	1 200	187	225	728	89	131	472	98	94
Rhythmik	w	39	3	6	31	1	4	8	2	2
	i	39	3	6	31	1	4	8	2	2
Tonmeister	m	35	1	3	34	1	3	1	-	-
	w	11	1	-	8	-	-	3	1	-
	i	46	2	3	42	1	3	4	1	-
Studienbereich zusammen	m	11 373	1 344	1 820	8 702	867	1 356	2 671	477	464
	w	14 906	1 895	2 553	10 553	1 141	1 788	4 353	754	765
	i	26 279	3 239	4 373	19 255	2 008	3 144	7 024	1 231	1 229
Kunst, Kunstwissenschaft zusammen	m	30 365	3 475	4 956	25 773	2 646	4 137	4 592	829	819
	w	53 903	6 512	9 267	45 696	5 017	7 698	8 207	1 495	1 569
	i	84 268	9 987	14 223	71 469	7 663	11 835	12 799	2 324	2 388
Außerhalb der Studienbereichsgliederung										
Außerhalb der Studienbereichsgliederung (STB)										
Sonstige Fächer	m	184	91	110	36	2	17	148	89	93
	w	254	127	155	86	11	35	168	116	120
	i	438	218	265	122	13	52	316	205	213
Studienbereich zusammen	m	184	91	110	36	2	17	148	89	93
	w	254	127	155	86	11	35	168	116	120
	i	438	218	265	122	13	52	316	205	213
Außerhalb der Studienbereichsgliederung (STB) zusammen										
zusammen	m	184	91	110	36	2	17	148	89	93
	w	254	127	155	86	11	35	168	116	120
	i	438	218	265	122	13	52	316	205	213
Insgesamt										
	m	1 061 544	165 140	217 635	935 718	140 544	188 185	125 826	24 596	29 450
	w	957 921	151 516	198 636	837 611	124 771	168 168	120 310	26 745	30 468
	i	2 019 465	316 656	416 271	1 773 329	265 315	356 353	246 136	51 341	59 918

# Wintersemester 2003/2004

## 3 Studierende und Studienanfänger/-innen, die ein Lehramt anstreben, nach Fächergruppen, Studienbereichen und 1. Studienfach

Fächergruppe ----- Studienbereich ----- Studienfach	Ge- schl.	Insgesamt			Deutsche Studierende			Ausländische Studierende		
		insgesamt	und zwar im ersten		zusammen	und zwar im ersten		zusammen	und zwar im ersten	
			Hochschul-	Fach-		Hochschul-	Fach-		Hochschul-	Fach-
			semester			semester			semester	

### Sprach- und Kulturwissenschaften

#### Sprach- und Kulturwissen- schaften allgemein (STB)

Interdisziplin. Studien (Schwerpunkt Sprach- und Kulturwissenschaften)	m	-	-	-	-	-	-	-	-	-
	w	1	-	-	1	-	-	-	-	-
	i	1	-	-	1	-	-	-	-	-
Lernbereich Sprach- und Kulturwissenschaften	m	16	3	3	16	3	3	-	-	-
	w	54	4	8	54	4	8	-	-	-
	i	70	7	11	70	7	11	-	-	-
Studienbereich zusammen	m	16	3	3	16	3	3	-	-	-
	w	55	4	8	55	4	8	-	-	-
	i	71	7	11	71	7	11	-	-	-

#### Evangelische Theologie, -Religionslehre (STB)

Evang. Religionspädagogik, kirchliche Bildungsarbeit	m	90	9	14	90	9	14	-	-	-
	w	431	29	53	428	29	53	3	-	-
	i	521	38	67	518	38	67	3	-	-
Evang. Theologie, - Religionslehre	m	538	48	82	531	47	81	7	1	1
	w	1 715	193	320	1 702	192	319	13	1	1
	i	2 253	241	402	2 233	239	400	20	2	2
Studienbereich zusammen	m	628	57	96	621	56	95	7	1	1
	w	2 146	222	373	2 130	221	372	16	1	1
	i	2 774	279	469	2 751	277	467	23	2	2

#### Katholische Theologie, -Religionslehre (STB)

Kath. Religionspädagogik, kirchliche Bildungsarbeit	m	25	1	9	25	1	9	-	-	-
	w	157	10	25	156	10	25	1	-	-
	i	182	11	34	181	11	34	1	-	-
Kath. Theologie, - Religionslehre	m	703	65	110	690	64	108	13	1	2
	w	1 999	219	354	1 971	219	352	28	-	2
	i	2 702	284	464	2 661	283	460	41	1	4
Studienbereich zusammen	m	728	66	119	715	65	117	13	1	2
	w	2 156	229	379	2 127	229	377	29	-	2
	i	2 884	295	498	2 842	294	494	42	1	4

### Philosophie (STB)

Ethik	m	117	18	38	117	18	38	-	-	-
	w	385	61	113	382	61	113	3	-	-
	i	502	79	151	499	79	151	3	-	-
Philosophie	m	827	65	99	806	60	92	21	5	7
	w	823	84	153	797	78	145	26	6	8
	i	1 650	149	252	1 603	138	237	47	11	15
Religionswissenschaft	m	27	5	6	27	5	6	-	-	-
	w	57	12	20	54	12	19	3	-	1
	i	84	17	26	81	17	25	3	-	1
Studienbereich zusammen	m	971	88	143	950	83	136	21	5	7
	w	1 265	157	286	1 233	151	277	32	6	9
	i	2 236	245	429	2 183	234	413	53	11	16

### Geschichte (STB)

Geschichte	m	5 145	741	1 022	5 020	720	988	125	21	34
	w	4 372	776	1 059	4 212	747	1 013	160	29	46
	i	9 517	1 517	2 081	9 232	1 467	2 001	285	50	80
Studienbereich zusammen	m	5 145	741	1 022	5 020	720	988	125	21	34
	w	4 372	776	1 059	4 212	747	1 013	160	29	46
	i	9 517	1 517	2 081	9 232	1 467	2 001	285	50	80

# Wintersemester 2003/2004

## 3 Studierende und Studienanfänger/-innen, die ein Lehramt anstreben, nach Fächergruppen, Studienbereichen und 1. Studienfach

Fächergruppe ----- Studienbereich ----- Studienfach	Ge- schl.	Insgesamt			Deutsche Studierende			Ausländische Studierende		
		insgesamt	und zwar im ersten		zusammen	und zwar im ersten		zusammen	und zwar im ersten	
			Hochschul- semester	Fach- semester		Hochschul- semester	Fach- semester		Hochschul- semester	Fach- semester
Altphilologie (klassische Philologie), Neugriechisch (STB)										
Griechisch	m	110	10	18	105	10	16	5	-	2
	w	114	16	25	111	16	25	3	-	-
	i	224	26	43	216	26	41	8	-	2
Klassische Philologie	m	1	-	1	1	-	1	-	-	-
	w	-	-	-	-	-	-	-	-	-
	i	1	-	1	1	-	1	-	-	-
Latein	m	752	104	145	743	104	142	9	-	3
	w	1 087	176	251	1 067	173	246	20	3	5
	i	1 839	280	396	1 810	277	388	29	3	8
Studienbereich zusammen	m	863	114	164	849	114	159	14	-	5
	w	1 201	192	276	1 178	189	271	23	3	5
	i	2 064	306	440	2 027	303	430	37	3	10
Germanistik (Deutsch, germanische Sprachen ohne Anglistik) (STB)										
Dänisch	m	13	4	8	11	3	6	2	1	2
	w	28	6	12	28	6	12	-	-	-
	i	41	10	20	39	9	18	2	1	2
Deutsch für Ausländer	m	56	-	8	55	-	8	1	-	-
	w	316	13	64	298	13	64	18	-	-
	i	372	13	72	353	13	72	19	-	-
Friesisch	m	1	-	-	1	-	-	-	-	-
	w	1	-	-	1	-	-	-	-	-
	i	2	-	-	2	-	-	-	-	-
Germanistik/Deutsch	m	9 701	1 287	1 770	9 431	1 248	1 723	270	39	47
	w	36 225	5 683	7 074	34 976	5 472	6 833	1 249	211	241
	i	45 926	6 970	8 844	44 407	6 720	8 556	1 519	250	288
Niederdeutsch	m	-	-	-	-	-	-	-	-	-
	w	4	-	3	4	-	3	-	-	-
	i	4	-	3	4	-	3	-	-	-
Niederländisch	m	82	7	15	82	7	15	-	-	-
	w	175	37	57	173	36	56	2	1	1
	i	257	44	72	255	43	71	2	1	1
Nordistik/Skandinavist. (Nord. Philologie, Einzelsprachen a.n.g.)	m	4	-	-	4	-	-	-	-	-
	w	7	-	1	7	-	1	-	-	-
	i	11	-	1	11	-	1	-	-	-
Studienbereich zusammen	m	9 857	1 298	1 801	9 584	1 258	1 752	273	40	49
	w	36 756	5 739	7 211	35 487	5 527	6 969	1 269	212	242
	i	46 613	7 037	9 012	45 071	6 785	8 721	1 542	252	291
Anglistik, Amerikanistik (STB)										
Anglistik/Englisch	m	7 322	1 104	1 507	7 128	1 067	1 459	194	37	48
	w	17 326	2 830	3 608	16 718	2 736	3 490	608	94	118
	i	24 648	3 934	5 115	23 846	3 803	4 949	802	131	166
Studienbereich zusammen	m	7 322	1 104	1 507	7 128	1 067	1 459	194	37	48
	w	17 326	2 830	3 608	16 718	2 736	3 490	608	94	118
	i	24 648	3 934	5 115	23 846	3 803	4 949	802	131	166
Romanistik (STB)										
Französisch	m	866	133	178	819	128	170	47	5	8
	w	3 974	755	993	3 720	718	950	254	37	43
	i	4 840	888	1 171	4 539	846	1 120	301	42	51
Italienisch	m	151	4	20	135	4	17	16	-	3
	w	502	41	92	465	36	85	37	5	7
	i	653	45	112	600	40	102	53	5	10

# Wintersemester 2003/2004

## 3 Studierende und Studienanfänger/-innen, die ein Lehramt anstreben, nach Fächergruppen, Studienbereichen und 1. Studienfach

Fächergruppe ----- Studienbereich ----- Studienfach	Ge- schl.	Insgesamt			Deutsche Studierende			Ausländische Studierende		
		insgesamt	und zwar im ersten		zusammen	und zwar im ersten		zusammen	und zwar im ersten	
			Hochschul-	Fach-		Hochschul-	Fach-		Hochschul-	Fach-
			semester			semester			semester	
Portugiesisch	m	3	-	1	3	-	1	-	-	-
	w	5	1	1	5	1	1	-	-	-
	i	8	1	2	8	1	2	-	-	-
Romanistik (Romanische Philologie, Einzelsprachen a.n.g.)	m	18	2	2	18	2	2	-	-	-
	w	80	7	12	79	7	11	1	-	1
	i	98	9	14	97	9	13	1	-	1
Spanisch	m	487	64	108	441	55	96	46	9	12
	w	1 563	196	357	1 422	183	330	141	13	27
	i	2 050	260	465	1 863	238	426	187	22	39
Studienbereich zusammen	m	1 525	203	309	1 416	189	286	109	14	23
	w	6 124	1 000	1 455	5 691	945	1 377	433	55	78
	i	7 649	1 203	1 764	7 107	1 134	1 663	542	69	101
Slawistik, Baltistik, Finno-Ugristik (STB)										
Polnisch	m	14	-	6	12	-	6	2	-	-
	w	28	1	16	26	1	16	2	-	-
	i	42	1	22	38	1	22	4	-	-
Russisch	m	72	7	12	63	5	10	9	2	2
	w	240	34	47	193	28	39	47	6	8
	i	312	41	59	256	33	49	56	8	10
Slawistik (Slaw. Philologie)	m	-	-	-	-	-	-	-	-	-
	w	1	1	1	1	1	1	-	-	-
	i	1	1	1	1	1	1	-	-	-
Sorbisch	m	2	1	1	2	1	1	-	-	-
	w	3	-	-	3	-	-	-	-	-
	i	5	1	1	5	1	1	-	-	-
Tschechisch	m	4	-	3	4	-	3	-	-	-
	w	22	-	22	22	-	22	-	-	-
	i	26	-	25	26	-	25	-	-	-
Studienbereich zusammen	m	92	8	22	81	6	20	11	2	2
	w	294	36	86	245	30	78	49	6	8
	i	386	44	108	326	36	98	60	8	10
Außereuropäische Sprach- und Kultur- wissenschaften (STB)										
Hebräisch/Judaistik	m	3	1	1	2	-	-	1	1	1
	w	5	3	4	5	3	4	-	-	-
	i	8	4	5	7	3	4	1	1	1
Japanologie	m	3	-	-	3	-	-	-	-	-
	w	-	-	-	-	-	-	-	-	-
	i	3	-	-	3	-	-	-	-	-
Turkologie	m	70	3	4	21	3	3	49	-	1
	w	119	9	12	40	3	5	79	6	7
	i	189	12	16	61	6	8	128	6	8
Studienbereich zusammen	m	76	4	5	26	3	3	50	1	2
	w	124	12	16	45	6	9	79	6	7
	i	200	16	21	71	9	12	129	7	9
Psychologie (STB)										
Psychologie	m	165	5	14	160	5	14	5	-	-
	w	511	60	96	500	58	93	11	2	3
	i	676	65	110	660	63	107	16	2	3
Studienbereich zusammen	m	165	5	14	160	5	14	5	-	-
	w	511	60	96	500	58	93	11	2	3
	i	676	65	110	660	63	107	16	2	3

# Wintersemester 2003/2004

## 3 Studierende und Studienanfänger/-innen, die ein Lehramt anstreben, nach Fächergruppen, Studienbereichen und 1. Studienfach

Fächergruppe ----- Studienbereich ----- Studienfach	Ge- schl.	Insgesamt			Deutsche Studierende			Ausländische Studierende		
		insgesamt	und zwar im ersten		zusammen	und zwar im ersten		zusammen	und zwar im ersten	
			Hochschul-	Fach-		Hochschul-	Fach-		Hochschul-	Fach-
			semester			semester			semester	
Erziehungswissenschaften (STB)										
Ausländerpädagogik	m	6	-	3	6	-	3	-	-	-
	w	42	-	25	42	-	25	-	-	-
	i	48	-	28	48	-	28	-	-	-
Berufspädagogik	m	498	40	91	493	40	91	5	-	-
	w	648	56	106	644	56	105	4	-	1
	i	1 146	96	197	1 137	96	196	9	-	1
Erziehungswissenschaft (Pädagogik)	m	1 664	76	176	1 590	73	170	74	3	6
	w	4 128	373	696	3 832	337	650	296	36	46
	i	5 792	449	872	5 422	410	820	370	39	52
Gesundheitspädagogik	m	42	6	9	41	6	8	1	-	1
	w	241	60	73	240	59	72	1	1	1
	i	283	66	82	281	65	80	2	1	2
Grundschul-/Primar- stufenpädagogik	m	505	30	55	499	30	55	6	-	-
	w	4 181	355	467	4 127	345	454	54	10	13
	i	4 686	385	522	4 626	375	509	60	10	13
Sachunterricht (einschl. Schulgarten)	m	102	4	4	100	4	4	2	-	-
	w	702	21	39	691	21	38	11	-	1
	i	804	25	43	791	25	42	13	-	1
Schulpädagogik	m	92	-	17	91	-	16	1	-	1
	w	206	-	46	205	-	46	1	-	-
	i	298	-	63	296	-	62	2	-	1
Studienbereich zusammen	m	2 909	156	355	2 820	153	347	89	3	8
	w	10 148	865	1 452	9 781	818	1 390	367	47	62
	i	13 057	1 021	1 807	12 601	971	1 737	456	50	70
Sonderpädagogik (STB)										
Blinden-/Sehbehin- dertenpädagogik	m	29	-	2	29	-	2	-	-	-
	w	89	1	6	89	1	6	-	-	-
	i	118	1	8	118	1	8	-	-	-
Erziehungsschwierigen- pädagogik	m	154	-	1	151	-	1	3	-	-
	w	298	-	5	287	-	5	11	-	-
	i	452	-	6	438	-	6	14	-	-
Gehörlosen-/Schwer- hörigenpädagogik	m	71	1	3	69	1	3	2	-	-
	w	495	23	35	485	23	34	10	-	1
	i	566	24	38	554	24	37	12	-	1
Geistigbehindertenpädagogik/ Prakt.-Bildbaren-Pädagogik	m	1 135	59	82	1 131	59	81	4	-	1
	w	2 418	206	280	2 390	206	279	28	-	1
	i	3 553	265	362	3 521	265	360	32	-	2
Körperbehindertenpädagogik	m	334	7	15	334	7	15	-	-	-
	w	764	22	34	761	22	34	3	-	-
	i	1 098	29	49	1 095	29	49	3	-	-
Lernbehindertenpädagogik	m	582	46	68	575	45	67	7	1	1
	w	1 998	209	319	1 966	209	316	32	-	3
	i	2 580	255	387	2 541	254	383	39	1	4
Sonderpädagogik	m	552	81	120	546	81	120	6	-	-
	w	2 038	295	430	2 016	293	426	22	2	4
	i	2 590	376	550	2 562	374	546	28	2	4
Sprachheilpädagogik/ Logopädie	m	135	11	16	132	11	15	3	-	1
	w	1 382	127	177	1 369	126	175	13	1	2
	i	1 517	138	193	1 501	137	190	16	1	3
Verhaltensgestörten- pädagogik	m	122	13	25	120	13	25	2	-	-
	w	370	33	55	363	32	52	7	1	3
	i	492	46	80	483	45	77	9	1	3
Studienbereich zusammen	m	3 114	218	332	3 087	217	329	27	1	3
	w	9 852	916	1 341	9 726	912	1 327	126	4	14
	i	12 966	1 134	1 673	12 813	1 129	1 656	153	5	17

# Wintersemester 2003/2004

## 3 Studierende und Studienanfänger/-innen, die ein Lehramt anstreben, nach Fächergruppen, Studienbereichen und 1. Studienfach

Fächergruppe ----- Studienbereich ----- Studienfach	Ge- schl.	Insgesamt			Deutsche Studierende			Ausländische Studierende		
		insgesamt	und zwar im ersten		zusammen	und zwar im ersten		zusammen	und zwar im ersten	
			Hochschul-	Fach-		Hochschul-	Fach-		Hochschul-	Fach-
			semester			semester			semester	
Sprach- und Kulturwissen- schaften zusammen	m	33 411	4 065	5 892	32 473	3 939	5 708	938	126	184
	w	92 330	13 038	17 646	89 128	12 573	17 051	3 202	465	595
	i	125 741	17 103	23 538	121 601	16 512	22 759	4 140	591	779
Sport										
Sport, Sportwissenschaft (STB)										
Sportpädagogik	m	6 159	756	1 075	5 967	744	1 052	192	12	23
	w	5 291	734	990	5 188	719	973	103	15	17
	i	11 450	1 490	2 065	11 155	1 463	2 025	295	27	40
Sportwissenschaft	m	388	49	54	384	49	54	4	-	-
	w	330	43	54	327	42	53	3	1	1
	i	718	92	108	711	91	107	7	1	1
Studienbereich zusammen	m	6 547	805	1 129	6 351	793	1 106	196	12	23
	w	5 621	777	1 044	5 515	761	1 026	106	16	18
	i	12 168	1 582	2 173	11 866	1 554	2 132	302	28	41
Sport zusammen	m	6 547	805	1 129	6 351	793	1 106	196	12	23
	w	5 621	777	1 044	5 515	761	1 026	106	16	18
	i	12 168	1 582	2 173	11 866	1 554	2 132	302	28	41
Rechts-, Wirtschafts- und Sozialwissenschaften										
Wirtschafts- und Gesell- schaftslehre allgemein (STB)										
Lernbereich Gesellschaftslehre	m	280	33	50	272	32	49	8	1	1
	w	1 175	66	94	1 119	61	87	56	5	7
	i	1 455	99	144	1 391	93	136	64	6	8
Studienbereich zusammen	m	280	33	50	272	32	49	8	1	1
	w	1 175	66	94	1 119	61	87	56	5	7
	i	1 455	99	144	1 391	93	136	64	6	8
Politikwissenschaften (STB)										
Politikwissenschaft/ Politologie	m	322	36	67	318	35	65	4	1	2
	w	190	22	44	189	22	43	1	-	1
	i	512	58	111	507	57	108	5	1	3
Studienbereich zusammen	m	322	36	67	318	35	65	4	1	2
	w	190	22	44	189	22	43	1	-	1
	i	512	58	111	507	57	108	5	1	3
Sozialwissenschaften (STB)										
Sozialkunde	m	999	121	218	985	116	213	14	5	5
	w	1 430	174	297	1 404	171	293	26	3	4
	i	2 429	295	515	2 389	287	506	40	8	9
Sozialwissenschaft	m	723	40	65	702	40	62	21	-	3
	w	678	44	75	640	42	72	38	2	3
	i	1 401	84	140	1 342	82	134	59	2	6
Soziologie	m	6	-	-	6	-	-	-	-	-
	w	12	-	1	12	-	1	-	-	-
	i	18	-	1	18	-	1	-	-	-
Studienbereich zusammen	m	1 728	161	283	1 693	156	275	35	5	8
	w	2 120	218	373	2 056	213	366	64	5	7
	i	3 848	379	656	3 749	369	641	99	10	15
Sozialwesen (STB)										
Krankenpflege- Ausbildung	m	113	8	14	111	8	14	2	-	-
	w	543	87	119	533	86	117	10	1	2
	i	656	95	133	644	94	131	12	1	2
Sozialpädagogik	m	194	12	22	193	12	22	1	-	-
	w	558	73	105	544	69	99	14	4	6
	i	752	85	127	737	81	121	15	4	6

# Wintersemester 2003/2004

## 3 Studierende und Studienanfänger/-innen, die ein Lehramt anstreben, nach Fächergruppen, Studienbereichen und 1. Studienfach

Fächergruppe ----- Studienbereich ----- Studienfach	Ge- schl.	Insgesamt			Deutsche Studierende			Ausländische Studierende		
		insgesamt	und zwar im ersten		zusammen	und zwar im ersten		zusammen	und zwar im ersten	
			Hochschul-	Fach-		Hochschul-	Fach-		Hochschul-	Fach-
			semester			semester			semester	
Studienbereich zusammen	m	307	20	36	304	20	36	3	-	-
	w	1 101	160	224	1 077	155	216	24	5	8
	i	1 408	180	260	1 381	175	252	27	5	8
Rechtswissenschaft (STB)										
Rechtswissenschaft	m	17	-	-	16	-	-	1	-	-
	w	12	-	-	12	-	-	-	-	-
	i	29	-	-	28	-	-	1	-	-
Studienbereich zusammen	m	17	-	-	16	-	-	1	-	-
	w	12	-	-	12	-	-	-	-	-
	i	29	-	-	28	-	-	1	-	-
Wirtschaftswissenschaften (STB)										
Arbeitslehre/ Wirtschaftslehre	m	477	96	156	469	95	154	8	1	2
	w	849	148	221	828	143	212	21	5	9
	i	1 326	244	377	1 297	238	366	29	6	11
Betriebswirtschaftslehre	m	13	-	-	13	-	-	-	-	-
	w	10	-	2	9	-	2	1	-	-
	i	23	-	2	22	-	2	1	-	-
Wirtschaftspädagogik	m	3	-	-	3	-	-	-	-	-
	w	3	-	-	3	-	-	-	-	-
	i	6	-	-	6	-	-	-	-	-
Wirtschaftswissen- schaften	m	1 414	154	247	1 384	152	245	30	2	2
	w	1 290	193	275	1 249	191	270	41	2	5
	i	2 704	347	522	2 633	343	515	71	4	7
Studienbereich zusammen	m	1 907	250	403	1 869	247	399	38	3	4
	w	2 152	341	498	2 089	334	484	63	7	14
	i	4 059	591	901	3 958	581	883	101	10	18
Rechts-, Wirtschafts- und Sozialwissensch. zusammen	m	4 561	500	839	4 472	490	824	89	10	15
	w	6 750	807	1 233	6 542	785	1 196	208	22	37
	i	11 311	1 307	2 072	11 014	1 275	2 020	297	32	52
Mathematik, Naturwissenschaften										
Mathematik, Naturwissen- schaften allgemein (STB)										
Interdisziplin. Studien (Schwerpunkt Natur- wissenschaften)	m	21	1	1	21	1	1	-	-	-
	w	50	-	1	50	-	1	-	-	-
	i	71	1	2	71	1	2	-	-	-
Lernbereich Naturwiss./ Sachunterricht	m	294	10	12	289	10	12	5	-	-
	w	1 624	16	38	1 593	13	32	31	3	6
	i	1 918	26	50	1 882	23	44	36	3	6
Studienbereich zusammen	m	315	11	13	310	11	13	5	-	-
	w	1 674	16	39	1 643	13	33	31	3	6
	i	1 989	27	52	1 953	24	46	36	3	6
Mathematik (STB)										
Mathematik	m	7 111	1 333	1 898	6 950	1 302	1 844	161	31	54
	w	12 691	2 939	3 559	12 318	2 840	3 428	373	99	131
	i	19 802	4 272	5 457	19 268	4 142	5 272	534	130	185
Studienbereich zusammen	m	7 111	1 333	1 898	6 950	1 302	1 844	161	31	54
	w	12 691	2 939	3 559	12 318	2 840	3 428	373	99	131
	i	19 802	4 272	5 457	19 268	4 142	5 272	534	130	185
Informatik (STB)										
Informatik	m	807	102	232	795	98	227	12	4	5
	w	405	39	127	395	36	122	10	3	5
	i	1 212	141	359	1 190	134	349	22	7	10
Wirtschaftsinformatik	m	2	-	1	2	-	1	-	-	-
	w	5	-	1	5	-	1	-	-	-
	i	7	-	2	7	-	2	-	-	-

# Wintersemester 2003/2004

## 3 Studierende und Studienanfänger/-innen, die ein Lehramt anstreben, nach Fächergruppen, Studienbereichen und 1. Studienfach

Fächergruppe ----- Studienbereich ----- Studienfach	Ge- schl.	Insgesamt			Deutsche Studierende			Ausländische Studierende		
		insgesamt	und zwar im ersten		zusammen	und zwar im ersten		zusammen	und zwar im ersten	
			Hochschul-	Fach-		Hochschul-	Fach-		Hochschul-	Fach-
			semester			semester			semester	
Studienbereich zusammen	m	809	102	233	797	98	228	12	4	5
	w	410	39	128	400	36	123	10	3	5
	i	1 219	141	361	1 197	134	351	22	7	10
Physik, Astronomie (STB)										
Astronomie, Astrophysik	m	6	-	2	6	-	2	-	-	-
	w	4	-	4	4	-	4	-	-	-
	i	10	-	6	10	-	6	-	-	-
Physik	m	1 196	143	247	1 181	141	243	15	2	4
	w	483	78	119	470	76	115	13	2	4
	i	1 679	221	366	1 651	217	358	28	4	8
Studienbereich zusammen	m	1 202	143	249	1 187	141	245	15	2	4
	w	487	78	123	474	76	119	13	2	4
	i	1 689	221	372	1 661	217	364	28	4	8
Chemie (STB)										
Chemie	m	1 364	227	342	1 343	226	338	21	1	4
	w	1 485	322	467	1 425	306	447	60	16	20
	i	2 849	549	809	2 768	532	785	81	17	24
Studienbereich zusammen	m	1 364	227	342	1 343	226	338	21	1	4
	w	1 485	322	467	1 425	306	447	60	16	20
	i	2 849	549	809	2 768	532	785	81	17	24
Biologie (STB)										
Biologie	m	2 961	384	515	2 918	381	510	43	3	5
	w	6 457	1 111	1 391	6 357	1 092	1 369	100	19	22
	i	9 418	1 495	1 906	9 275	1 473	1 879	143	22	27
Biotechnologie	m	14	2	2	14	2	2	-	-	-
	w	31	3	4	31	3	4	-	-	-
	i	45	5	6	45	5	6	-	-	-
Studienbereich zusammen	m	2 975	386	517	2 932	383	512	43	3	5
	w	6 488	1 114	1 395	6 388	1 095	1 373	100	19	22
	i	9 463	1 500	1 912	9 320	1 478	1 885	143	22	27
Geographie (STB)										
Geographie/Erdkunde	m	2 584	340	520	2 534	334	512	50	6	8
	w	2 914	506	700	2 860	492	681	54	14	19
	i	5 498	846	1 220	5 394	826	1 193	104	20	27
Studienbereich zusammen	m	2 584	340	520	2 534	334	512	50	6	8
	w	2 914	506	700	2 860	492	681	54	14	19
	i	5 498	846	1 220	5 394	826	1 193	104	20	27
Mathematik, Naturwissen- schaften zusammen	m	16 360	2 542	3 772	16 053	2 495	3 692	307	47	80
	w	26 149	5 014	6 411	25 508	4 858	6 204	641	156	207
	i	42 509	7 556	10 183	41 561	7 353	9 896	948	203	287
Agrar-, Forst- und Ernährungswissenschaften										
Agrarwissenschaften, Lebensmittel- und Getränketechnologie (STB)										
Agrarwissenschaft/ Landwirtschaft	m	26	-	2	25	-	2	1	-	-
	w	32	1	7	32	1	7	-	-	-
	i	58	1	9	57	1	9	1	-	-
Gartenbau	m	57	6	12	57	6	12	-	-	-
	w	83	4	6	83	4	6	-	-	-
	i	140	10	18	140	10	18	-	-	-
Lebensmitteltechnologie	m	58	15	18	57	15	18	1	-	-
	w	150	47	58	148	46	57	2	1	1
	i	208	62	76	205	61	75	3	1	1
Studienbereich zusammen	m	141	21	32	139	21	32	2	-	-
	w	265	52	71	263	51	70	2	1	1
	i	406	73	103	402	72	102	4	1	1



# Wintersemester 2003/2004

## 3 Studierende und Studienanfänger/-innen, die ein Lehramt anstreben, nach Fächergruppen, Studienbereichen und 1. Studienfach

Fächergruppe ----- Studienbereich ----- Studienfach	Ge- schl.	Insgesamt			Deutsche Studierende			Ausländische Studierende		
		insgesamt	und zwar im ersten		zusammen	und zwar im ersten		zusammen	und zwar im ersten	
			Hochschul-	Fach-		Hochschul-	Fach-		Hochschul-	Fach-
			semester			semester			semester	
Ernährungs- und Haus- haltungswissenschaften (STB)										
Ernährungswissenschaft	m	72	17	28	67	16	26	5	1	2
	w	176	54	82	174	53	81	2	1	1
	i	248	71	110	241	69	107	7	2	3
Haushalts- und Ernährungswissenschaft	m	125	12	22	123	12	22	2	-	-
	w	565	61	108	559	61	108	6	-	-
	i	690	73	130	682	73	130	8	-	-
Studienbereich zusammen	m	197	29	50	190	28	48	7	1	2
	w	741	115	190	733	114	189	8	1	1
	i	938	144	240	923	142	237	15	2	3
Agrar-, Forst- und Ernährungs- wissenschaften zusammen	m	338	50	82	329	49	80	9	1	2
	w	1 006	167	261	996	165	259	10	2	2
	i	1 344	217	343	1 325	214	339	19	3	4
Ingenieurwissenschaften										
Ingenieurwesen allgemein (STB)										
Lernbereich Technik	m	274	30	55	271	29	54	3	1	1
	w	212	15	37	210	15	37	2	-	-
	i	486	45	92	481	44	91	5	1	1
Werken (technisch)/ Technologie	m	208	6	36	205	5	35	3	1	1
	w	78	3	12	76	2	11	2	1	1
	i	286	9	48	281	7	46	5	2	2
Studienbereich zusammen	m	482	36	91	476	34	89	6	2	2
	w	290	18	49	286	17	48	4	1	1
	i	772	54	140	762	51	137	10	3	3
Maschinenbau/ Verfahrenstechnik (STB)										
Chemie-Ingenieur- wesen/Chemietechnik	m	10	-	2	10	-	2	-	-	-
	w	15	3	4	14	3	4	1	-	-
	i	25	3	6	24	3	6	1	-	-
Druck- und Repro- duktionstechnik	m	40	5	14	40	5	14	-	-	-
	w	42	12	14	41	12	14	1	-	-
	i	82	17	28	81	17	28	1	-	-
Fertigungs-/ Produktionstechnik	m	81	9	12	81	9	12	-	-	-
	w	35	-	-	35	-	-	-	-	-
	i	116	9	12	116	9	12	-	-	-
Gesundheitstechnik	m	4	2	2	4	2	2	-	-	-
	w	30	6	7	29	6	7	1	-	-
	i	34	8	9	33	8	9	1	-	-
Holz-/Fasertechnik	m	99	22	27	99	22	27	-	-	-
	w	29	3	4	29	3	4	-	-	-
	i	128	25	31	128	25	31	-	-	-
Maschinenbau/-wesen	m	152	6	14	147	5	13	5	1	1
	w	17	3	5	16	3	4	1	-	1
	i	169	9	19	163	8	17	6	1	2
Metalltechnik	m	578	59	90	571	59	89	7	-	1
	w	96	18	26	95	18	26	1	-	-
	i	674	77	116	666	77	115	8	-	1
Textil- u. Bekleidungs- technik/-gewerbe	m	5	1	3	3	-	1	2	1	2
	w	58	16	23	54	15	21	4	1	2
	i	63	17	26	57	15	22	6	2	4
Verfahrenstechnik	m	14	7	10	14	7	10	-	-	-
	w	9	3	3	9	3	3	-	-	-
	i	23	10	13	23	10	13	-	-	-
Versorgungstechnik	m	2	-	-	2	-	-	-	-	-
	w	3	1	1	3	1	1	-	-	-
	i	5	1	1	5	1	1	-	-	-

# Wintersemester 2003/2004

## 3 Studierende und Studienanfänger/-innen, die ein Lehramt anstreben, nach Fächergruppen, Studienbereichen und 1. Studienfach

Fächergruppe ----- Studienbereich ----- Studienfach	Ge- schl.	Insgesamt			Deutsche Studierende			Ausländische Studierende		
		insgesamt	und zwar im ersten		zusammen	und zwar im ersten		zusammen	und zwar im ersten	
			Hochschul-	Fach-		Hochschul-	Fach-		Hochschul-	Fach-
			semester			semester			semester	
Studienbereich zusammen	m	985	111	174	971	109	170	14	2	4
	w	334	65	87	325	64	84	9	1	3
	i	1 319	176	261	1 296	173	254	23	3	7
Elektrotechnik (STB)										
Elektrotechnik/ Elektronik	m	423	36	58	411	34	54	12	2	4
	w	46	9	11	44	9	10	2	-	1
	i	469	45	69	455	43	64	14	2	5
Nachrichten-/ Informationstechnik	m	4	-	-	4	-	-	-	-	-
	w	-	-	-	-	-	-	-	-	-
	i	4	-	-	4	-	-	-	-	-
Studienbereich zusammen	m	427	36	58	415	34	54	12	2	4
	w	46	9	11	44	9	10	2	-	1
	i	473	45	69	459	43	64	14	2	5
Verkehrstechnik, Nautik (STB)										
Fahrzeugtechnik	m	1	-	1	1	-	1	-	-	-
	w	1	1	1	1	1	1	-	-	-
	i	2	1	2	2	1	2	-	-	-
Studienbereich zusammen	m	1	-	1	1	-	1	-	-	-
	w	1	1	1	1	1	1	-	-	-
	i	2	1	2	2	1	2	-	-	-
Architektur, Innenarchitektur (STB)										
Architektur	m	171	18	24	170	18	24	1	-	-
	w	92	12	24	90	12	24	2	-	-
	i	263	30	48	260	30	48	3	-	-
Innenarchitektur	m	8	-	-	8	-	-	-	-	-
	w	21	2	3	21	2	3	-	-	-
	i	29	2	3	29	2	3	-	-	-
Studienbereich zusammen	m	179	18	24	178	18	24	1	-	-
	w	113	14	27	111	14	27	2	-	-
	i	292	32	51	289	32	51	3	-	-
Bauingenieurwesen (STB)										
Bauingenieurwesen/ Ingenieurbau	m	694	40	59	687	40	59	7	-	-
	w	288	24	54	281	24	54	7	-	-
	i	982	64	113	968	64	113	14	-	-
Holzbau	m	23	6	7	23	6	7	-	-	-
	w	8	-	1	8	-	1	-	-	-
	i	31	6	8	31	6	8	-	-	-
Studienbereich zusammen	m	717	46	66	710	46	66	7	-	-
	w	296	24	55	289	24	55	7	-	-
	i	1 013	70	121	999	70	121	14	-	-
Ingenieurwissenschaften zusammen	m	2 791	247	414	2 751	241	404	40	6	10
	w	1 080	131	230	1 056	129	225	24	2	5
	i	3 871	378	644	3 807	370	629	64	8	15
Kunst, Kunstwissenschaft										
Kunst, Kunstwissen- schaft allgemein (STB)										
Interdisziplin. Studien (Schwerpunkt Kunst, Kunstwissenschaft)	m	69	-	1	67	-	1	2	-	-
	w	455	-	4	450	-	4	5	-	-
	i	524	-	5	517	-	5	7	-	-
Kunsterziehung	m	820	65	129	799	61	125	21	4	4
	w	3 864	434	683	3 750	425	668	114	9	15
	i	4 684	499	812	4 549	486	793	135	13	19

**Wintersemester 2003/2004**

**3 Studierende und Studienanfänger/-innen, die ein Lehramt anstreben, nach Fächergruppen, Studienbereichen und 1. Studienfach**

Fächergruppe ----- Studienbereich ----- Studienfach	Ge- schl.	Insgesamt			Deutsche Studierende			Ausländische Studierende		
		insgesamt	und zwar im ersten		zusammen	und zwar im ersten		zusammen	und zwar im ersten	
			Hochschul-	Fach-		Hochschul-	Fach-		Hochschul-	Fach-
			semester			semester			semester	
Kunstgeschichte, Kunstwissenschaft	m	-	-	-	-	-	-	-	-	-
	w	5	-	3	5	-	3	-	-	-
	i	5	-	3	5	-	3	-	-	-
Studienbereich zusammen	m	889	65	130	866	61	126	23	4	4
	w	4 324	434	690	4 205	425	675	119	9	15
	i	5 213	499	820	5 071	486	801	142	13	19
Bildende Kunst (STB)										
Bildende Kunst/Graphik	m	40	-	2	38	-	2	2	-	-
	w	140	7	18	136	7	18	4	-	-
	i	180	7	20	174	7	20	6	-	-
Studienbereich zusammen	m	40	-	2	38	-	2	2	-	-
	w	140	7	18	136	7	18	4	-	-
	i	180	7	20	174	7	20	6	-	-
Gestaltung (STB)										
Graphikdesign/Kommuni- kationsgestaltung	m	32	6	7	31	6	7	1	-	-
	w	58	12	17	58	12	17	-	-	-
	i	90	18	24	89	18	24	1	-	-
Industriedesign/ Produktgestaltung	m	163	24	34	161	24	34	2	-	-
	w	354	73	96	347	72	95	7	1	1
	i	517	97	130	508	96	129	9	1	1
Textilgestaltung	m	10	1	1	9	1	1	1	-	-
	w	625	116	147	589	109	137	36	7	10
	i	635	117	148	598	110	138	37	7	10
Werkerziehung	m	34	4	5	33	4	5	1	-	-
	w	76	3	10	75	3	10	1	-	-
	i	110	7	15	108	7	15	2	-	-
Studienbereich zusammen	m	239	35	47	234	35	47	5	-	-
	w	1 113	204	270	1 069	196	259	44	8	11
	i	1 352	239	317	1 303	231	306	49	8	11
Darstellende Kunst, Film und Fernsehen, Theaterwissensch. (STB)										
Darstellende Kunst/ Bühnenkunst/Regie	m	31	4	12	31	4	12	-	-	-
	w	109	9	26	107	8	24	2	1	2
	i	140	13	38	138	12	36	2	1	2
Studienbereich zusammen	m	31	4	12	31	4	12	-	-	-
	w	109	9	26	107	8	24	2	1	2
	i	140	13	38	138	12	36	2	1	2
Musik, Musikwissenschaft (STB)										
Dirigieren	m	1	-	-	1	-	-	-	-	-
	w	-	-	-	-	-	-	-	-	-
	i	1	-	-	1	-	-	-	-	-
Gesang	m	14	1	1	14	1	1	-	-	-
	w	33	2	5	32	2	4	1	-	1
	i	47	3	6	46	3	5	1	-	1
Instrumentalmusik	m	74	5	8	71	5	8	3	-	-
	w	156	16	23	151	15	22	5	1	1
	i	230	21	31	222	20	30	8	1	1
Jazz und Popularmusik	m	5	-	2	5	-	2	-	-	-
	w	4	-	-	4	-	-	-	-	-
	i	9	-	2	9	-	2	-	-	-
Kirchenmusik	m	2	1	1	2	1	1	-	-	-
	w	-	-	-	-	-	-	-	-	-
	i	2	1	1	2	1	1	-	-	-

# Wintersemester 2003/2004

## 3 Studierende und Studienanfänger/-innen, die ein Lehramt anstreben, nach Fächergruppen, Studienbereichen und 1. Studienfach

Fächergruppe ----- Studienbereich ----- Studienfach	Ge- schl.	Insgesamt			Deutsche Studierende			Ausländische Studierende		
		insgesamt	und zwar im ersten		zusammen	und zwar im ersten		zusammen	und zwar im ersten	
			Hochschul-	Fach-		Hochschul-	Fach-		Hochschul-	Fach-
			semester			semester			semester	
Musikerziehung	m	2 051	187	301	2 008	184	297	43	3	4
	w	3 613	422	623	3 524	407	606	89	15	17
	i	5 664	609	924	5 532	591	903	132	18	21
Musikwissenschaft/ -geschichte	m	4	-	-	4	-	-	-	-	-
	w	4	-	-	3	-	-	1	-	-
	i	8	-	-	7	-	-	1	-	-
Orchestermusik	m	5	1	1	4	-	-	1	1	1
	w	5	1	1	5	1	1	-	-	-
	i	10	2	2	9	1	1	1	1	1
Studienbereich zusammen	m	2 156	195	314	2 109	191	309	47	4	5
	w	3 815	441	652	3 719	425	633	96	16	19
	i	5 971	636	966	5 828	616	942	143	20	24
Kunst, Kunstwissen- schaft zusammen	m	3 355	299	505	3 278	291	496	77	8	9
	w	9 501	1 095	1 656	9 236	1 061	1 609	265	34	47
	i	12 856	1 394	2 161	12 514	1 352	2 105	342	42	56
Außerhalb der Studien- bereichsgliederung										
Außerhalb der Studien- bereichsgliederung (STB)										
Sonstige Fächer	m	7	-	3	7	-	3	-	-	-
	w	27	10	14	24	9	13	3	1	1
	i	34	10	17	31	9	16	3	1	1
Studienbereich zusammen	m	7	-	3	7	-	3	-	-	-
	w	27	10	14	24	9	13	3	1	1
	i	34	10	17	31	9	16	3	1	1
Außerhalb der Studienbereichs- gliederung zusammen	m	7	-	3	7	-	3	-	-	-
	w	27	10	14	24	9	13	3	1	1
	i	34	10	17	31	9	16	3	1	1
Insgesamt	m	67 370	8 508	12 636	65 714	8 298	12 313	1 656	210	323
	w	142 464	21 039	28 495	138 005	20 341	27 583	4 459	698	912
	i	209 834	29 547	41 131	203 719	28 639	39 896	6 115	908	1 235

**4 Studierende insgesamt nach Fächergruppen, Studienbereichen des 1. Studienfachs,  
angestrebtem Abschluss, Fachsemestern und Hochschulsemestern**

Fächergruppe ----- Studienbereich ----- Prüfungsgruppe F = Fachsem. H = Hochschulsem.	Ge- schl.	Insgesamt	Davon im ... Semester								
			1. u. 2.	3. u. 4.	5. u. 6.	7. u. 8.	9. u. 10.	11. u. 12.	13. u. 14.	15. und höheren	
Sprach- und Kulturwissen- schaften											
Sprach- und Kulturwissen- schaften allgemein (STB)											
Diplom (U) und entsprechende Ab- schlussprüfungen	F	m	1 149	205	217	182	141	120	96	69	119
		w	3 602	705	693	546	507	438	303	185	225
		i	4 751	910	910	728	648	558	399	254	344
	H	m	1 149	117	158	145	134	126	121	100	248
		w	3 602	458	566	438	444	456	392	329	519
		i	4 751	575	724	583	578	582	513	429	767
Promotionen	F	m	82	23	22	14	14	3	1	1	4
		w	119	46	30	26	8	3	2	1	3
		i	201	69	52	40	22	6	3	2	7
	H	m	82	5	4	1	4	2	5	8	53
		w	119	14	8	7	3	3	8	14	62
		i	201	19	12	8	7	5	13	22	115
Staatliche Lehramts- prüfungen (LA) Grund- und Hauptschulen	F	m	3	1	-	-	2	-	-	-	-
		w	8	1	4	2	1	-	-	-	-
		i	11	2	4	2	3	-	-	-	-
	H	m	3	1	-	-	-	-	-	-	2
		w	8	-	-	-	-	-	1	2	5
		i	11	1	-	-	-	-	1	2	7
Stufenübergr. LA Grundsch./Sekundarstufe I Primarstufe	F	m	-	-	-	-	-	-	-	-	-
		w	3	3	-	-	-	-	-	-	-
		i	3	3	-	-	-	-	-	-	-
	H	m	-	-	-	-	-	-	-	-	-
		w	3	2	-	1	-	-	-	-	-
		i	3	2	-	1	-	-	-	-	-
LA Realschulen/ Sekundarstufe I	F	m	-	-	-	-	-	-	-	-	-
		w	2	2	-	-	-	-	-	-	-
		i	2	2	-	-	-	-	-	-	-
	H	m	-	-	-	-	-	-	-	-	-
		w	2	-	-	-	-	-	1	1	-
		i	2	-	-	-	-	-	1	1	-
LA Gymnasien/ Sekundarstufe II, allgem. Schulen	F	m	3	2	-	-	1	-	-	-	-
		w	8	4	3	1	-	-	-	-	-
		i	11	6	3	1	1	-	-	-	-
	H	m	3	2	-	-	-	-	-	-	1
		w	8	2	4	1	-	-	-	-	1
		i	11	4	4	1	-	-	-	-	2
LA Sonderschulen	F	m	-	-	-	-	-	-	-	-	-
		w	6	2	4	-	-	-	-	-	-
		i	6	2	4	-	-	-	-	-	-
	H	m	-	-	-	-	-	-	-	-	-
		w	6	-	-	-	-	-	-	2	4
		i	6	-	-	-	-	-	-	2	4
LA Berufliche Schulen/ Sekundarstufe II, berufliche Schulen	F	m	-	-	-	-	-	-	-	-	-
		w	1	1	-	-	-	-	-	-	-
		i	1	1	-	-	-	-	-	-	-
	H	m	-	-	-	-	-	-	-	-	-
		w	1	-	-	-	-	-	-	-	1
		i	1	-	-	-	-	-	-	-	1

**Wintersemester 2003/2004**

**4 Studierende insgesamt nach Fächergruppen, Studienbereichen des 1. Studienfachs,  
angestrebtem Abschluss, Fachsemestern und Hochschulsemestern**

Fächergruppe ----- Studienbereich ----- Prüfungsgruppe F = Fachsem. H = Hochschulsem.	Ge- schl.	Insgesamt	Davon im ... Semester								
			1. u. 2.	3. u. 4.	5. u. 6.	7. u. 8.	9. u. 10.	11. u. 12.	13. u. 14.	15. und höheren	
Sonstige LÄ nach Schularten/Schulstufen	F	m	10	-	3	5	1	-	1	-	-
		w	27	-	16	8	1	1	-	1	-
		i	37	-	19	13	2	1	1	1	-
	H	m	10	-	-	-	1	-	1	2	6
		w	27	-	2	-	1	1	5	9	9
		i	37	-	2	-	2	1	6	11	15
Künstlerischer Abschluss	F	m	7	5	2	-	-	-	-	-	-
		w	55	23	25	7	-	-	-	-	-
		i	62	28	27	7	-	-	-	-	-
	H	m	7	-	-	-	-	1	-	3	3
		w	55	1	1	1	2	5	8	11	26
		i	62	1	1	1	2	6	8	14	29
Fachhochschulabschluss	F	m	169	56	39	27	27	19	1	-	-
		w	365	95	92	71	66	30	9	1	1
		i	534	151	131	98	93	49	10	1	1
	H	m	169	50	23	29	25	26	8	6	2
		w	365	79	68	70	52	49	27	10	10
		i	534	129	91	99	77	75	35	16	12
Bachelorabschluss	F	m	876	584	202	59	23	5	1	2	-
		w	2 425	1 525	728	130	38	4	-	-	-
		i	3 301	2 109	930	189	61	9	1	2	-
	H	m	876	337	161	105	82	59	35	30	67
		w	2 425	980	722	283	171	68	54	50	97
		i	3 301	1 317	883	388	253	127	89	80	164
Masterabschluss	F	m	195	87	58	45	4	1	-	-	-
		w	426	198	143	80	4	1	-	-	-
		i	621	285	201	125	8	2	-	-	-
	H	m	195	32	32	26	9	10	20	25	41
		w	426	57	72	59	45	25	49	45	74
		i	621	89	104	85	54	35	69	70	115
Sonstiger Abschluss	F	m	34	32	-	2	-	-	-	-	-
		w	93	81	7	3	1	1	-	-	-
		i	127	113	7	5	1	1	-	-	-
	H	m	34	31	1	-	-	-	-	-	2
		w	93	65	3	-	1	1	1	4	18
		i	127	96	4	-	1	1	1	4	20
Studienbereich zusammen	F	m	2 528	995	543	334	213	148	100	72	123
		w	7 140	2 686	1 745	874	626	478	314	188	229
		i	9 668	3 681	2 288	1 208	839	626	414	260	352
	H	m	2 528	575	379	306	255	224	190	174	425
		w	7 140	1 658	1 446	860	719	608	546	477	826
		i	9 668	2 233	1 825	1 166	974	832	736	651	1 251
Evangelische Theologie, -Religionslehre (STB)											
Diplom (U) und entsprechende Ab- schlussprüfungen	F	m	2 265	501	311	252	219	211	192	149	430
		w	2 250	536	383	274	238	177	200	168	274
		i	4 515	1 037	694	526	457	388	392	317	704
	H	m	2 265	314	230	210	196	213	203	213	686
		w	2 250	301	269	231	210	185	199	237	618
		i	4 515	615	499	441	406	398	402	450	1 304

**Wintersemester 2003/2004**

**4 Studierende insgesamt nach Fächergruppen, Studienbereichen des 1. Studienfachs,  
angestrebtem Abschluss, Fachsemestern und Hochschulsemestern**

Fächergruppe ----- Studienbereich ----- Prüfungsgruppe F = Fachsem. H = Hochschulsem.	Ge- schl.	Insgesamt	Davon im ... Semester								
			1. u. 2.	3. u. 4.	5. u. 6.	7. u. 8.	9. u. 10.	11. u. 12.	13. u. 14.	15. und höheren	
Promotionen	F	m	391	79	71	52	20	18	14	19	118
		w	219	61	40	25	14	9	4	6	60
		i	610	140	111	77	34	27	18	25	178
	H	m	391	10	14	17	13	20	20	26	271
		w	219	4	7	7	5	6	10	13	167
		i	610	14	21	24	18	26	30	39	438
Staatliche Lehramts- prüfungen (LA) Grund- und Hauptschulen	F	m	107	13	17	19	18	12	8	8	12
		w	895	150	174	181	164	105	52	26	43
		i	1 002	163	191	200	182	117	60	34	55
	H	m	107	5	9	12	11	15	9	8	38
		w	895	67	127	151	132	111	69	61	177
		i	1 002	72	136	163	143	126	78	69	215
Stufenüberggr. LA Grundsch./Sekundarstufe I Primarstufe	F	m	31	6	10	7	5	3	-	-	-
		w	208	36	49	56	44	17	4	2	-
		i	239	42	59	63	49	20	4	2	-
	H	m	31	5	7	6	5	5	-	1	2
		w	208	26	42	42	41	26	9	9	13
		i	239	31	49	48	46	31	9	10	15
LA Realschulen/ Sekundarstufe I	F	m	141	31	14	25	13	13	11	13	21
		w	300	85	58	37	31	24	26	14	25
		i	441	116	72	62	44	37	37	27	46
	H	m	141	11	10	18	7	10	13	14	58
		w	300	45	38	22	24	24	24	32	91
		i	441	56	48	40	31	34	37	46	149
Stufenüberggr. LA Sekundarstufe II und I	F	m	1	1	-	-	-	-	-	-	-
		w	2	-	1	-	-	1	-	-	-
		i	3	1	1	-	-	1	-	-	-
	H	m	1	1	-	-	-	-	-	-	-
		w	2	-	-	-	1	-	-	1	-
		i	3	1	-	-	1	-	-	1	-
LA Gymnasien/ Sekundarstufe II, allgem. Schulen	F	m	311	78	45	41	26	30	22	26	43
		w	635	172	128	70	77	49	48	34	57
		i	946	250	173	111	103	79	70	60	100
	H	m	311	43	35	25	17	24	22	27	118
		w	635	109	94	59	47	46	46	48	186
		i	946	152	129	84	64	70	68	75	304
LA Sonderschulen	F	m	13	3	3	2	3	1	-	1	-
		w	69	23	12	14	7	6	2	2	3
		i	82	26	15	16	10	7	2	3	3
	H	m	13	2	1	2	2	-	1	2	3
		w	69	17	10	12	6	6	7	4	7
		i	82	19	11	14	8	6	8	6	10
LA Berufliche Schulen/ Sekundarstufe II, berufliche Schulen	F	m	24	8	6	3	3	2	1	1	-
		w	37	16	4	4	9	4	-	-	-
		i	61	24	10	7	12	6	1	1	-
	H	m	24	1	1	2	3	2	2	6	7
		w	37	2	2	2	4	9	7	3	8
		i	61	3	3	4	7	11	9	9	15
Fachhochschulabschluss	F	m	195	59	47	37	35	7	5	1	4
		w	523	170	106	133	91	14	3	-	6
		i	718	229	153	170	126	21	8	1	10
	H	m	195	31	39	32	36	19	10	4	24
		w	523	122	96	92	87	45	27	19	35
		i	718	153	135	124	123	64	37	23	59

**Wintersemester 2003/2004**

**4 Studierende insgesamt nach Fächergruppen, Studienbereichen des 1. Studienfachs,  
angestrebtem Abschluss, Fachsemestern und Hochschulsemestern**

Fächergruppe ----- Studienbereich ----- Prüfungsgruppe F = Fachsem. H = Hochschulsesem.		Ge- schl.	Insgesamt	Davon im ... Semester							
				1. u. 2.	3. u. 4.	5. u. 6.	7. u. 8.	9. u. 10.	11. u. 12.	13. u. 14.	15. und höheren
Bachelorabschluss	F	m	34	21	13	-	-	-	-	-	-
		w	63	45	18	-	-	-	-	-	-
		i	97	66	31	-	-	-	-	-	-
	H	m	34	18	4	3	2	-	2	2	3
		w	63	34	15	3	2	2	1	3	3
		i	97	52	19	6	4	2	3	5	6
Masterabschluss	F	m	4	4	-	-	-	-	-	-	-
		w	2	2	-	-	-	-	-	-	-
		i	6	6	-	-	-	-	-	-	-
	H	m	4	2	-	2	-	-	-	-	-
		w	2	1	-	1	-	-	-	-	-
		i	6	3	-	3	-	-	-	-	-
Sonstiger Abschluss	F	m	70	49	10	6	2	1	1	-	1
		w	58	34	13	8	-	1	-	1	1
		i	128	83	23	14	2	2	1	1	2
	H	m	70	52	9	2	1	1	2	1	2
		w	58	38	5	1	1	-	7	1	5
		i	128	90	14	3	2	1	9	2	7
Studienbereich zusammen	F	m	3 587	853	547	444	344	298	254	218	629
		w	5 261	1 330	986	802	675	407	339	253	469
		i	8 848	2 183	1 533	1 246	1 019	705	593	471	1 098
	H	m	3 587	495	359	331	293	309	284	304	1 212
		w	5 261	766	705	623	560	460	406	431	1 310
		i	8 848	1 261	1 064	954	853	769	690	735	2 522
Katholische Theologie, -Religionslehre (STB)											
Diplom (U) und entsprechende Ab- schlussprüfungen	F	m	2 483	567	492	365	312	268	148	94	237
		w	1 440	420	306	203	156	133	82	52	88
		i	3 923	987	798	568	468	401	230	146	325
	H	m	2 483	278	284	276	222	260	212	194	757
		w	1 440	180	156	122	119	125	148	149	441
		i	3 923	458	440	398	341	385	360	343	1 198
Promotionen	F	m	602	100	93	92	44	32	24	29	188
		w	244	36	44	32	15	5	12	13	87
		i	846	136	137	124	59	37	36	42	275
	H	m	602	20	28	32	32	28	40	55	367
		w	244	4	5	6	2	4	15	14	194
		i	846	24	33	38	34	32	55	69	561
Staatliche Lehramts- prüfungen (LA) Grund- und Hauptschulen	F	m	144	29	17	21	28	16	12	4	17
		w	1 116	217	207	205	205	134	61	35	52
		i	1 260	246	224	226	233	150	73	39	69
	H	m	144	16	8	16	13	16	12	9	54
		w	1 116	123	176	176	166	131	93	62	189
		i	1 260	139	184	192	179	147	105	71	243
Stufenübergr. LA Grundsch./Sekundarstufe I Primarstufe	F	m	14	2	4	3	4	-	1	-	-
		w	132	19	37	35	25	9	6	1	-
		i	146	21	41	38	29	9	7	1	-
	H	m	14	-	2	3	3	1	1	2	2
		w	132	7	34	34	24	15	11	5	2
		i	146	7	36	37	27	16	12	7	4



**4 Studierende insgesamt nach Fächergruppen, Studienbereichen des 1. Studienfachs,  
angestrebtem Abschluss, Fachsemestern und Hochschulsemestern**

Fächergruppe ----- Studienbereich ----- Prüfungsgruppe F = Fachsem. H = Hochschulsem.		Ge- schl.	Insgesamt	Davon im ... Semester							15. und höheren
				1. u. 2.	3. u. 4.	5. u. 6.	7. u. 8.	9. u. 10.	11. u. 12.	13. u. 14.	
LA Realschulen/ Sekundarstufe I	F	m	113	23	17	11	13	11	9	11	18
		w	308	96	43	39	31	35	22	16	26
		i	421	119	60	50	44	46	31	27	44
	H	m	113	10	8	9	6	8	10	14	48
		w	308	62	33	26	21	33	22	26	85
		i	421	72	41	35	27	41	32	40	133
Stufenübergr. LA Sekundarstufe II und I	F	m	-	-	-	-	-	-	-	-	-
		w	1	-	-	-	-	1	-	-	-
		i	1	-	-	-	-	1	-	-	-
	H	m	-	-	-	-	-	-	-	-	-
		w	1	-	-	-	-	1	-	-	-
		i	1	-	-	-	-	1	-	-	-
LA Gymnasien/ Sekundarstufe II, allgem. Schulen	F	m	384	92	37	49	32	29	39	32	74
		w	492	121	72	53	45	62	40	31	68
		i	876	213	109	102	77	91	79	63	142
	H	m	384	52	41	32	29	20	29	41	140
		w	492	70	63	41	33	45	51	48	141
		i	876	122	104	73	62	65	80	89	281
LA Sonderschulen	F	m	14	4	2	-	4	1	1	2	-
		w	52	12	14	9	3	7	5	1	1
		i	66	16	16	9	7	8	6	3	1
	H	m	14	2	1	-	1	1	1	3	5
		w	52	9	14	4	1	6	4	5	9
		i	66	11	15	4	2	7	5	8	14
LA Berufliche Schulen/ Sekundarstufe II, berufliche Schulen	F	m	59	8	7	14	11	7	6	1	5
		w	55	12	9	10	10	10	2	1	1
		i	114	20	16	24	21	17	8	2	6
	H	m	59	2	4	7	7	9	4	5	21
		w	55	4	5	6	6	15	4	5	10
		i	114	6	9	13	13	24	8	10	31
Fachhochschulabschluss	F	m	159	61	35	29	26	6	1	-	1
		w	413	142	97	89	74	7	3	1	-
		i	572	203	132	118	100	13	4	1	1
	H	m	159	52	32	26	28	11	4	-	6
		w	413	128	95	82	71	13	8	3	13
		i	572	180	127	108	99	24	12	3	19
Bachelorabschluss	F	m	16	12	4	-	-	-	-	-	-
		w	26	20	6	-	-	-	-	-	-
		i	42	32	10	-	-	-	-	-	-
	H	m	16	9	2	3	-	1	-	1	-
		w	26	17	6	-	-	1	-	-	2
		i	42	26	8	3	-	2	-	1	2
Sonstiger Abschluss	F	m	74	46	17	2	2	1	1	-	5
		w	58	47	6	2	1	-	1	-	1
		i	132	93	23	4	3	1	2	-	6
	H	m	74	26	5	1	2	3	6	8	23
		w	58	17	3	1	-	1	5	7	24
		i	132	43	8	2	2	4	11	15	47
Studienbereich zusammen	F	m	4 062	944	725	586	476	371	242	173	545
		w	4 337	1 142	841	677	565	403	234	151	324
		i	8 399	2 086	1 566	1 263	1 041	774	476	324	869
	H	m	4 062	467	415	405	343	358	319	332	1 423
		w	4 337	621	590	498	443	390	361	324	1 110
		i	8 399	1 088	1 005	903	786	748	680	656	2 533

**Wintersemester 2003/2004**

**4 Studierende insgesamt nach Fächergruppen, Studienbereichen des 1. Studienfachs,  
angestrebtem Abschluss, Fachsemestern und Hochschulsemestern**

Fächergruppe ----- Studienbereich ----- Prüfungsgruppe F = Fachsem. H = Hochschulsem.		Ge- schl.	Insgesamt	Davon im ... Semester								
				1. u. 2.	3. u. 4.	5. u. 6.	7. u. 8.	9. u. 10.	11. u. 12.	13. u. 14.	15. und höheren	
Philosophie (STB)												
Diplom (U) und entsprechende Ab- schlussprüfungen	F	m	9 233	2 217	1 446	1 245	993	788	592	433	1 519	
		w	6 363	1 862	1 148	919	641	488	384	233	688	
		i	15 596	4 079	2 594	2 164	1 634	1 276	976	666	2 207	
	H	m	9 233	1 071	788	716	687	656	642	667	4 006	
		w	6 363	829	612	516	415	412	501	522	2 556	
		i	15 596	1 900	1 400	1 232	1 102	1 068	1 143	1 189	6 562	
	Promotionen	F	m	965	152	124	118	60	66	40	44	361
		w	453	77	58	44	24	37	27	21	165	
		i	1 418	229	182	162	84	103	67	65	526	
	H	m	965	27	37	34	30	35	30	54	718	
	w	453	10	11	12	21	12	28	29	330		
	i	1 418	37	48	46	51	47	58	83	1 048		
Staatliche Lehramts- prüfungen (LA) Grund- und Hauptschulen	F	m	1	1	-	-	-	-	-	-	-	
		w	63	21	35	5	1	-	-	-	1	
		i	64	22	35	5	1	-	-	-	1	
	H	m	1	1	-	-	-	-	-	-	-	
		w	63	17	25	3	1	1	9	1	6	
		i	64	18	25	3	1	1	9	1	6	
	Stufenübergr. LA Grundschr./Sekundarstufe I Primarstufe	F	m	2	-	1	-	-	-	1	-	-
			w	11	6	2	1	1	1	-	-	-
			i	13	6	3	1	1	1	1	-	-
H		m	2	-	-	-	-	-	-	-	2	
		w	11	-	-	-	-	2	1	-	8	
		i	13	-	-	-	-	2	1	-	10	
LA Realschulen/ Sekundarstufe I		F	m	45	22	5	10	2	1	3	-	2
			w	155	75	30	30	8	6	1	2	3
			i	200	97	35	40	10	7	4	2	5
	H	m	45	11	1	3	5	2	11	3	9	
		w	155	38	10	4	8	15	18	30	32	
		i	200	49	11	7	13	17	29	33	41	
	LA Gymnasien/ Sekundarstufe II, allgem. Schulen	F	m	912	211	126	100	99	73	74	65	164
			w	1 017	289	173	137	127	82	58	59	92
			i	1 929	500	299	237	226	155	132	124	256
H		m	912	87	70	45	51	41	39	53	526	
		w	1 017	117	82	50	50	56	49	89	524	
		i	1 929	204	152	95	101	97	88	142	1 050	
LA Sonderschulen		F	m	2	2	-	-	-	-	-	-	-
			w	5	2	1	1	1	-	-	-	-
			i	7	4	1	1	1	-	-	-	-
	H	m	2	-	-	-	-	-	-	-	2	
		w	5	-	-	-	-	-	-	-	5	
		i	7	-	-	-	-	-	-	-	7	
	LA Berufliche Schulen/ Sekundarstufe II, berufliche Schulen	F	m	9	2	-	1	1	-	1	1	3
			w	14	2	4	5	2	1	-	-	-
			i	23	4	4	6	3	1	1	1	3
H		m	9	2	-	-	-	-	-	-	7	
		w	14	1	-	1	-	-	-	6	6	
		i	23	3	-	1	-	-	-	6	13	
Bachelorabschluss		F	m	474	222	119	102	30	1	-	-	-
			w	363	192	90	54	26	-	1	-	-
			i	837	414	209	156	56	1	1	-	-
	H	m	474	123	74	75	51	22	24	30	75	
		w	363	96	67	48	29	13	25	17	68	
		i	837	219	141	123	80	35	49	47	143	

**Wintersemester 2003/2004**

**4 Studierende insgesamt nach Fächergruppen, Studienbereichen des 1. Studienfachs,  
angestrebtem Abschluss, Fachsemestern und Hochschulsemestern**

Fächergruppe ----- Studienbereich ----- Prüfungsgruppe F = Fachsem. H = Hochschulsem.	Ge- schl.	Insgesamt	Davon im ... Semester								
			1. u. 2.	3. u. 4.	5. u. 6.	7. u. 8.	9. u. 10.	11. u. 12.	13. u. 14.	15. und höheren	
Masterabschluss	F	m	26	25	1	-	-	-	-	-	-
		w	17	16	1	-	-	-	-	-	-
		i	43	41	2	-	-	-	-	-	-
	H	m	26	4	2	1	3	2	1	2	11
		w	17	4	1	-	1	4	2	3	2
		i	43	8	3	1	4	6	3	5	13
Sonstiger Abschluss	F	m	245	183	36	9	10	2	2	1	2
		w	305	214	57	12	8	5	2	2	5
		i	550	397	93	21	18	7	4	3	7
	H	m	245	143	19	1	4	3	6	16	53
		w	305	111	10	1	10	24	33	37	79
		i	550	254	29	2	14	27	39	53	132
Studienbereich zusammen	F	m	11 914	3 037	1 858	1 585	1 195	931	713	544	2 051
		w	8 766	2 756	1 599	1 208	839	620	473	317	954
		i	20 680	5 793	3 457	2 793	2 034	1 551	1 186	861	3 005
	H	m	11 914	1 469	991	875	831	761	753	825	5 409
		w	8 766	1 223	818	635	535	539	666	734	3 616
		i	20 680	2 692	1 809	1 510	1 366	1 300	1 419	1 559	9 025
Geschichte (STB)											
Diplom (U) und entsprechende Ab- schlussprüfungen	F	m	14 800	3 340	2 333	1 983	1 553	1 325	1 080	822	2 364
		w	11 409	2 871	1 926	1 644	1 225	1 058	826	541	1 318
		i	26 209	6 211	4 259	3 627	2 778	2 383	1 906	1 363	3 682
	H	m	14 800	1 975	1 573	1 457	1 381	1 215	1 197	1 152	4 850
		w	11 409	1 705	1 327	1 185	1 078	1 046	975	932	3 161
		i	26 209	3 680	2 900	2 642	2 459	2 261	2 172	2 084	8 011
Promotionen	F	m	1 919	297	272	201	119	99	64	77	790
		w	1 491	215	240	193	87	55	41	51	609
		i	3 410	512	512	394	206	154	105	128	1 399
	H	m	1 919	21	28	27	32	27	48	122	1 614
		w	1 491	23	23	30	11	24	44	85	1 251
		i	3 410	44	51	57	43	51	92	207	2 865
Staatliche Lehramts- prüfungen (LA) Grund- und Hauptschulen	F	m	213	71	38	33	21	12	9	4	25
		w	453	181	65	62	46	51	25	4	19
		i	666	252	103	95	67	63	34	8	44
	H	m	213	42	33	25	23	18	14	8	50
		w	453	136	58	56	46	44	28	18	67
		i	666	178	91	81	69	62	42	26	117
Stufenübergr. LA Grundsch./Sekundarstufe I Primarstufe	F	m	39	8	12	9	3	6	1	-	-
		w	83	19	16	26	16	3	2	-	1
		i	122	27	28	35	19	9	3	-	1
	H	m	39	8	9	7	3	6	2	2	2
		w	83	11	16	15	14	8	5	1	13
		i	122	19	25	22	17	14	7	3	15
LA Realschulen/ Sekundarstufe I	F	m	827	256	140	110	73	70	52	29	97
		w	892	312	159	129	81	72	44	40	55
		i	1 719	568	299	239	154	142	96	69	152
	H	m	827	142	107	110	71	59	73	56	209
		w	892	171	139	103	85	67	42	73	212
		i	1 719	313	246	213	156	126	115	129	421

**Wintersemester 2003/2004**

**4 Studierende insgesamt nach Fächergruppen, Studienbereichen des 1. Studienfachs,  
angestrebtem Abschluss, Fachsemestern und Hochschulsemestern**

Fächergruppe ----- Studienbereich ----- Prüfungsgruppe F = Fachsem. H = Hochschulsem.	Ge- schl.	Insgesamt	Davon im ... Semester								
			1. u. 2.	3. u. 4.	5. u. 6.	7. u. 8.	9. u. 10.	11. u. 12.	13. u. 14.	15. und höheren	
Stufenübergr. LA Sekundarstufe II und I	F	m	28	-	1	-	-	3	8	4	12
		w	11	-	-	1	-	2	3	4	1
		i	39	-	1	1	-	5	11	8	13
	H	m	28	-	1	-	-	-	7	3	17
		w	11	-	-	1	-	1	3	5	1
		i	39	-	1	1	-	1	10	8	18
LA Gymnasien/ Sekundarstufe II, allgem. Schulen	F	m	4 014	1 022	703	582	356	295	277	193	586
		w	2 870	791	522	450	293	240	192	118	264
		i	6 884	1 813	1 225	1 032	649	535	469	311	850
	H	m	4 014	712	583	544	368	308	291	257	951
		w	2 870	551	448	350	283	216	209	181	632
		i	6 884	1 263	1 031	894	651	524	500	438	1 583
LA Sonderschulen	F	m	16	3	3	1	4	1	2	2	-
		w	56	17	15	9	3	4	2	4	2
		i	72	20	18	10	7	5	4	6	2
	H	m	16	-	3	-	4	1	1	3	4
		w	56	11	16	7	4	3	2	5	8
		i	72	11	19	7	8	4	3	8	12
LA Berufliche Schulen/ Sekundarstufe II, berufliche Schulen	F	m	8	-	2	-	-	1	2	1	2
		w	7	1	-	-	1	1	1	1	2
		i	15	1	2	-	1	2	3	2	4
	H	m	8	-	-	-	-	-	-	-	8
		w	7	-	-	-	-	-	-	1	6
		i	15	-	-	-	-	-	-	1	14
Bachelorabschluss	F	m	784	438	230	85	25	5	1	-	-
		w	683	365	220	73	21	4	-	-	-
		i	1 467	803	450	158	46	9	1	-	-
	H	m	784	264	180	114	65	35	28	24	74
		w	683	224	204	91	43	27	14	30	50
		i	1 467	488	384	205	108	62	42	54	124
Masterabschluss	F	m	29	22	7	-	-	-	-	-	-
		w	22	20	2	-	-	-	-	-	-
		i	51	42	9	-	-	-	-	-	-
	H	m	29	2	2	4	3	4	6	-	8
		w	22	6	-	1	3	7	-	3	2
		i	51	8	2	5	6	11	6	3	10
Sonstiger Abschluss	F	m	245	186	27	15	5	5	1	4	2
		w	271	210	26	21	6	4	1	1	2
		i	516	396	53	36	11	9	2	5	4
	H	m	245	203	20	5	-	1	3	3	10
		w	271	203	22	6	3	-	3	2	32
		i	516	406	42	11	3	1	6	5	42
Studienbereich zusammen	F	m	22 922	5 643	3 768	3 019	2 159	1 822	1 497	1 136	3 878
		w	18 248	5 002	3 191	2 608	1 779	1 494	1 137	764	2 273
		i	41 170	10 645	6 959	5 627	3 938	3 316	2 634	1 900	6 151
	H	m	22 922	3 369	2 539	2 293	1 950	1 674	1 670	1 630	7 797
		w	18 248	3 041	2 253	1 845	1 570	1 443	1 325	1 336	5 435
		i	41 170	6 410	4 792	4 138	3 520	3 117	2 995	2 966	13 232

**Wintersemester 2003/2004**

**4 Studierende insgesamt nach Fächergruppen, Studienbereichen des 1. Studienfachs,  
angestrebtem Abschluss, Fachsemestern und Hochschulsemestern**

Fächergruppe ----- Studienbereich ----- Prüfungsgruppe F = Fachsem. H = Hochschulsem.		Ge- schl.	Insgesamt	Davon im ... Semester							
				1. u. 2.	3. u. 4.	5. u. 6.	7. u. 8.	9. u. 10.	11. u. 12.	13. u. 14.	15. und höheren
Bibliothekswissenschaft, Dokumentation, Publizistik (STB)											
Diplom (U) und entsprechende Ab- schlussprüfungen	F	m	5 335	805	870	787	696	625	454	285	813
		w	8 546	1 372	1 638	1 498	1 361	1 069	663	334	611
		i	13 881	2 177	2 508	2 285	2 057	1 694	1 117	619	1 424
	H	m	5 335	592	651	644	622	604	548	401	1 273
		w	8 546	1 116	1 352	1 209	1 143	1 097	912	598	1 119
		i	13 881	1 708	2 003	1 853	1 765	1 701	1 460	999	2 392
Promotionen	F	m	230	57	39	24	9	8	8	11	74
		w	283	69	59	30	11	8	17	6	83
		i	513	126	98	54	20	16	25	17	157
	H	m	230	4	3	3	1	5	9	21	184
		w	283	4	4	8	5	4	22	38	198
		i	513	8	7	11	6	9	31	59	382
Künstlerischer Abschluss	F	m	370	55	65	60	54	44	35	23	34
		w	550	103	85	80	94	81	52	29	26
		i	920	158	150	140	148	125	87	52	60
	H	m	370	28	43	61	39	48	47	29	75
		w	550	54	60	63	91	88	61	45	88
		i	920	82	103	124	130	136	108	74	163
Fachhochschulabschluss	F	m	1 922	480	440	370	339	184	60	15	34
		w	2 987	713	726	596	562	275	74	22	19
		i	4 909	1 193	1 166	966	901	459	134	37	53
	H	m	1 922	312	349	327	367	221	122	62	162
		w	2 987	561	632	511	569	352	171	64	127
		i	4 909	873	981	838	936	573	293	126	289
Bachelorabschluss	F	m	827	405	220	150	50	2	-	-	-
		w	1 569	828	367	282	89	3	-	-	-
		i	2 396	1 233	587	432	139	5	-	-	-
	H	m	827	250	217	160	91	36	28	13	32
		w	1 569	635	387	287	152	55	25	10	18
		i	2 396	885	604	447	243	91	53	23	50
Masterabschluss	F	m	179	95	69	8	7	-	-	-	-
		w	262	143	105	13	1	-	-	-	-
		i	441	238	174	21	8	-	-	-	-
	H	m	179	29	18	6	12	16	16	14	68
		w	262	22	13	14	17	31	32	23	110
		i	441	51	31	20	29	47	48	37	178
Sonstiger Abschluss	F	m	168	75	34	27	8	7	3	3	11
		w	281	153	42	27	20	14	8	5	12
		i	449	228	76	54	28	21	11	8	23
	H	m	168	34	12	14	2	7	12	18	69
		w	281	60	16	18	16	9	18	34	110
		i	449	94	28	32	18	16	30	52	179
Studienbereich zusammen	F	m	9 031	1 972	1 737	1 426	1 163	870	560	337	966
		w	14 478	3 381	3 022	2 526	2 138	1 450	814	396	751
		i	23 509	5 353	4 759	3 952	3 301	2 320	1 374	733	1 717
	H	m	9 031	1 249	1 293	1 215	1 134	937	782	558	1 863
		w	14 478	2 452	2 464	2 110	1 993	1 636	1 241	812	1 770
		i	23 509	3 701	3 757	3 325	3 127	2 573	2 023	1 370	3 633

# Wintersemester 2003/2004

## 4 Studierende insgesamt nach Fächergruppen, Studienbereichen des 1. Studienfachs, angestrebtem Abschluss, Fachsemestern und Hochschulsemestern

Fächergruppe ----- Studienbereich ----- Prüfungsgruppe F = Fachsem. H = Hochschulsem.		Ge- schl.	Insgesamt	Davon im ... Semester							
				1. u. 2.	3. u. 4.	5. u. 6.	7. u. 8.	9. u. 10.	11. u. 12.	13. u. 14.	15. und höheren
Allg. und vergleichende Literatur- und Sprach- wissenschaft (STB)											
Diplom (U) und entsprechende Ab- schlussprüfungen	F	m	3 284	766	587	482	356	306	246	126	415
		w	7 917	2 015	1 476	1 212	987	734	519	329	645
		i	11 201	2 781	2 063	1 694	1 343	1 040	765	455	1 060
	H	m	3 284	458	364	342	325	312	274	219	990
		w	7 917	1 399	1 145	1 007	875	754	634	545	1 558
		i	11 201	1 857	1 509	1 349	1 200	1 066	908	764	2 548
Promotionen	F	m	289	64	53	31	14	20	13	13	81
		w	516	113	110	62	47	24	19	12	129
		i	805	177	163	93	61	44	32	25	210
	H	m	289	4	7	12	11	13	11	24	207
		w	516	12	19	16	14	22	23	51	359
		i	805	16	26	28	25	35	34	75	566
Fachhochschulabschluss	F	m	702	170	131	110	83	54	56	32	66
		w	2 314	473	411	343	316	320	170	86	195
		i	3 016	643	542	453	399	374	226	118	261
	H	m	702	136	112	100	95	52	51	43	113
		w	2 314	400	344	322	306	313	196	131	302
		i	3 016	536	456	422	401	365	247	174	415
Bachelorabschluss	F	m	295	188	72	27	8	-	-	-	-
		w	1 092	699	260	100	31	2	-	-	-
		i	1 387	887	332	127	39	2	-	-	-
	H	m	295	109	76	33	26	12	10	10	19
		w	1 092	523	226	155	85	41	17	14	31
		i	1 387	632	302	188	111	53	27	24	50
Masterabschluss	F	m	23	17	6	-	-	-	-	-	-
		w	85	63	19	1	2	-	-	-	-
		i	108	80	25	1	2	-	-	-	-
	H	m	23	2	1	1	4	7	2	1	5
		w	85	13	15	5	20	16	9	4	3
		i	108	15	16	6	24	23	11	5	8
Sonstiger Abschluss	F	m	152	75	25	26	12	2	5	2	5
		w	488	262	78	84	34	9	11	4	6
		i	640	337	103	110	46	11	16	6	11
	H	m	152	88	10	5	7	-	3	7	32
		w	488	271	41	14	27	5	9	23	98
		i	640	359	51	19	34	5	12	30	130
Studienbereich zusammen	F	m	4 745	1 280	874	676	473	382	320	173	567
		w	12 412	3 625	2 354	1 802	1 417	1 089	719	431	975
		i	17 157	4 905	3 228	2 478	1 890	1 471	1 039	604	1 542
	H	m	4 745	797	570	493	468	396	351	304	1 366
		w	12 412	2 618	1 790	1 519	1 327	1 151	888	768	2 351
		i	17 157	3 415	2 360	2 012	1 795	1 547	1 239	1 072	3 717
Altphilologie (klass. Philo- logie), Neugriechisch (STB)											
Diplom (U) und entsprechende Ab- schlussprüfungen	F	m	590	166	99	78	65	52	38	27	65
		w	746	272	170	86	58	53	30	21	56
		i	1 336	438	269	164	123	105	68	48	121
	H	m	590	46	47	42	35	40	45	44	291
		w	746	128	89	62	34	48	46	38	301
		i	1 336	174	136	104	69	88	91	82	592

**4 Studierende insgesamt nach Fächergruppen, Studienbereichen des 1. Studienfachs,  
angestrebtem Abschluss, Fachsemestern und Hochschulsemestern**

Fächergruppe ----- Studienbereich ----- Prüfungsgruppe F = Fachsem. H = Hochschulsem.	Ge- schl.	Insgesamt	Davon im ... Semester								
			1. u. 2.	3. u. 4.	5. u. 6.	7. u. 8.	9. u. 10.	11. u. 12.	13. u. 14.	15. und höheren	
Promotionen	F	m	113	22	18	7	10	5	2	4	45
		w	115	18	21	10	5	7	5	5	44
		i	228	40	39	17	15	12	7	9	89
	H	m	113	4	5	2	2	4	2	7	87
		w	115	1	6	4	2	7	4	4	87
		i	228	5	11	6	4	11	6	11	174
Stufenübergr. LA Grundsch./Sekundarstufe I Primarstufe	F	m	1	1	-	-	-	-	-	-	
		w	2	1	1	-	-	-	-	-	
		i	3	2	1	-	-	-	-	-	
	H	m	1	1	-	-	-	-	-	-	
		w	2	-	-	-	1	-	-	1	
		i	3	1	-	-	1	-	-	1	
LA Realschulen/ Sekundarstufe I	F	m	2	1	1	-	-	-	-	-	
		w	8	4	3	1	-	-	-	-	
		i	10	5	4	1	-	-	-	-	
	H	m	2	1	-	-	-	-	-	-	
		w	8	1	1	2	-	-	-	-	
		i	10	2	1	2	-	-	-	-	
Stufenübergr. LA Sekundarstufe II und I	F	m	-	-	-	-	-	-	-	-	
		w	2	-	-	-	-	1	-	-	
		i	2	-	-	-	-	1	-	-	
	H	m	-	-	-	-	-	-	-	-	
		w	2	-	-	-	-	-	1	-	
		i	2	-	-	-	-	-	1	-	
LA Gymnasien/ Sekundarstufe II, allgem. Schulen	F	m	857	215	114	106	73	73	74	47	155
		w	1 176	324	196	156	112	109	88	77	114
		i	2 033	539	310	262	185	182	162	124	269
	H	m	857	133	76	91	55	74	69	62	297
		w	1 176	204	165	117	98	83	90	104	315
		i	2 033	337	241	208	153	157	159	166	612
Sonstige LÄ nach Schularten/Schulstufen	F	m	3	-	-	1	-	-	1	1	-
		w	13	-	-	-	1	7	-	4	1
		i	16	-	-	1	1	7	1	5	1
	H	m	3	-	-	-	-	-	-	-	3
		w	13	-	-	-	-	-	-	1	12
		i	16	-	-	-	-	-	-	1	15
Bachelorabschluss	F	m	18	8	9	1	-	-	-	-	-
		w	17	12	4	1	-	-	-	-	-
		i	35	20	13	2	-	-	-	-	-
	H	m	18	5	4	1	2	-	-	2	4
		w	17	8	1	1	1	-	1	1	4
		i	35	13	5	2	3	-	1	3	8
Masterabschluss	F	m	1	-	1	-	-	-	-	-	-
		w	-	-	-	-	-	-	-	-	-
		i	1	-	1	-	-	-	-	-	-
	H	m	1	-	-	1	-	-	-	-	-
		w	-	-	-	-	-	-	-	-	-
		i	1	-	-	1	-	-	-	-	-
Sonstiger Abschluss	F	m	19	14	3	1	1	-	-	-	-
		w	36	28	2	1	-	4	1	-	-
		i	55	42	5	2	1	4	1	-	-
	H	m	19	13	3	-	1	-	-	-	2
		w	36	26	2	-	-	-	-	-	8
		i	55	39	5	-	1	-	-	-	10

# Wintersemester 2003/2004

## 4 Studierende insgesamt nach Fächergruppen, Studienbereichen des 1. Studienfachs, angestrebtem Abschluss, Fachsemestern und Hochschulsemestern

Fächergruppe ----- Studienbereich ----- Prüfungsgruppe F = Fachsem. H = Hochschulsem.		Ge- schl.	Insgesamt	Davon im ... Semester							
				1. u. 2.	3. u. 4.	5. u. 6.	7. u. 8.	9. u. 10.	11. u. 12.	13. u. 14.	15. und höheren
Studienbereich zusammen	F	m	1 604	427	245	194	149	130	115	79	265
		w	2 115	659	397	255	176	181	124	107	216
		i	3 719	1 086	642	449	325	311	239	186	481
	H	m	1 604	203	135	137	95	118	116	115	685
		w	2 115	368	264	186	136	138	142	149	732
		i	3 719	571	399	323	231	256	258	264	1 417
Germanistik (Deutsch, germanische Sprachen ohne Anglistik) (STB)											
Diplom (U) und entsprechende Abschlussprüfungen	F	m	10 703	2 294	1 746	1 451	1 132	1 032	796	603	1 649
		w	29 487	6 621	5 136	4 529	3 680	2 988	2 244	1 438	2 851
		i	40 190	8 915	6 882	5 980	4 812	4 020	3 040	2 041	4 500
	H	m	10 703	1 604	1 313	1 167	996	953	860	748	3 062
		w	29 487	4 957	4 431	3 882	3 276	2 835	2 524	1 956	5 626
		i	40 190	6 561	5 744	5 049	4 272	3 788	3 384	2 704	8 688
Promotionen	F	m	1 143	188	168	134	48	40	38	39	488
		w	1 945	403	299	231	108	111	71	74	648
		i	3 088	591	467	365	156	151	109	113	1 136
	H	m	1 143	14	22	19	14	17	38	57	962
		w	1 945	38	32	48	52	55	83	146	1 491
		i	3 088	52	54	67	66	72	121	203	2 453
Staatliche Lehramtsprüfungen (LA) Grund- und Hauptschulen	F	m	1 300	409	249	213	144	110	51	31	93
		w	13 186	3 120	2 994	2 905	2 148	1 036	381	221	381
		i	14 486	3 529	3 243	3 118	2 292	1 146	432	252	474
	H	m	1 300	237	193	180	160	143	92	61	234
		w	13 186	2 280	2 646	2 583	2 281	1 412	633	412	939
		i	14 486	2 517	2 839	2 763	2 441	1 555	725	473	1 173
Stufenübergr. LA Grundsch./Sekundarstufe I Primarstufe	F	m	332	72	72	68	58	35	20	4	3
		w	2 703	546	667	589	523	288	67	13	10
		i	3 035	618	739	657	581	323	87	17	13
	H	m	332	44	63	62	54	48	26	6	29
		w	2 703	438	586	569	486	328	128	47	121
		i	3 035	482	649	631	540	376	154	53	150
LA Realschulen/ Sekundarstufe I	F	m	1 702	409	373	325	199	125	58	63	150
		w	5 768	1 626	1 358	1 140	665	370	209	135	265
		i	7 470	2 035	1 731	1 465	864	495	267	198	415
	H	m	1 702	247	251	284	185	126	110	88	411
		w	5 768	1 147	1 146	984	704	441	319	255	772
		i	7 470	1 394	1 397	1 268	889	567	429	343	1 183
Stufenübergr. LA Sekundarstufe II und I	F	m	62	8	11	2	19	8	10	-	4
		w	113	17	21	19	12	12	15	9	8
		i	175	25	32	21	31	20	25	9	12
	H	m	62	5	9	1	12	7	12	4	12
		w	113	17	15	18	9	8	18	9	19
		i	175	22	24	19	21	15	30	13	31
LA Gymnasien/ Sekundarstufe II, allgem. Schulen	F	m	6 241	1 380	1 087	872	618	505	490	365	924
		w	13 853	3 301	2 602	2 254	1 590	1 217	982	681	1 226
		i	20 094	4 681	3 689	3 126	2 208	1 722	1 472	1 046	2 150
	H	m	6 241	997	855	791	571	530	512	429	1 556
		w	13 853	2 457	2 296	1 928	1 460	1 205	1 104	946	2 457
		i	20 094	3 454	3 151	2 719	2 031	1 735	1 616	1 375	4 013



**Wintersemester 2003/2004**

**4 Studierende insgesamt nach Fächergruppen, Studienbereichen des 1. Studienfachs,  
angestrebtem Abschluss, Fachsemestern und Hochschulsemestern**

Fächergruppe ----- Studienbereich ----- Prüfungsgruppe F = Fachsem. H = Hochschulsem.		Ge- schl.	Insgesamt	Davon im ... Semester							
				1. u. 2.	3. u. 4.	5. u. 6.	7. u. 8.	9. u. 10.	11. u. 12.	13. u. 14.	15. und höheren
LA Sonderschulen	F	m	165	61	44	24	8	13	5	6	4
		w	988	333	196	171	114	119	35	10	10
		i	1 153	394	240	195	122	132	40	16	14
	H	m	165	45	42	20	14	10	9	9	16
		w	988	274	166	149	107	115	59	37	81
		i	1 153	319	208	169	121	125	68	46	97
LA Berufliche Schulen/ Sekundarstufe II, berufliche Schulen	F	m	55	13	13	6	9	5	3	1	5
		w	140	38	30	19	15	20	8	7	3
		i	195	51	43	25	24	25	11	8	8
	H	m	55	4	7	3	5	9	4	5	18
		w	140	23	17	12	13	19	14	12	30
		i	195	27	24	15	18	28	18	17	48
Sonstige LÄ nach Schularten/Schulstufen	F	m	-	-	-	-	-	-	-	-	-
		w	5	-	-	-	-	5	-	-	-
		i	5	-	-	-	-	5	-	-	-
	H	m	-	-	-	-	-	-	-	-	-
		w	5	-	-	-	-	1	-	-	4
		i	5	-	-	-	-	1	-	-	4
Bachelorabschluss	F	m	600	356	155	51	34	4	-	-	-
		w	2 087	1 174	641	170	88	11	2	-	1
		i	2 687	1 530	796	221	122	15	2	-	1
	H	m	600	244	130	85	49	20	21	14	37
		w	2 087	900	646	251	130	60	38	23	39
		i	2 687	1 144	776	336	179	80	59	37	76
Masterabschluss	F	m	28	18	4	4	1	1	-	-	-
		w	189	89	43	29	13	12	3	-	-
		i	217	107	47	33	14	13	3	-	-
	H	m	28	10	6	2	1	5	-	-	4
		w	189	47	40	29	25	26	6	3	13
		i	217	57	46	31	26	31	6	3	17
Sonstiger Abschluss	F	m	1 485	1 200	120	79	25	25	7	6	23
		w	4 644	3 597	438	286	137	68	38	24	56
		i	6 129	4 797	558	365	162	93	45	30	79
	H	m	1 485	1 178	82	12	9	6	7	14	177
		w	4 644	3 441	307	76	40	40	46	95	599
		i	6 129	4 619	389	88	49	46	53	109	776
Studienbereich zusammen	F	m	23 816	6 408	4 042	3 229	2 295	1 903	1 478	1 118	3 343
		w	75 108	20 865	14 425	12 342	9 093	6 257	4 055	2 612	5 459
		i	98 924	27 273	18 467	15 571	11 388	8 160	5 533	3 730	8 802
	H	m	23 816	4 629	2 973	2 626	2 070	1 874	1 691	1 435	6 518
		w	75 108	16 019	12 328	10 529	8 583	6 545	4 972	3 941	12 191
		i	98 924	20 648	15 301	13 155	10 653	8 419	6 663	5 376	18 709
Anglistik, Amerikanistik (STB)											
Diplom (U) und entsprechende Ab- schlussprüfungen	F	m	5 781	1 442	914	773	579	542	425	304	802
		w	15 938	3 847	2 827	2 317	2 053	1 660	1 150	668	1 416
		i	21 719	5 289	3 741	3 090	2 632	2 202	1 575	972	2 218
	H	m	5 781	900	647	625	513	490	475	424	1 707
		w	15 938	2 650	2 401	1 903	1 631	1 638	1 418	1 174	3 123
		i	21 719	3 550	3 048	2 528	2 144	2 128	1 893	1 598	4 830

**Wintersemester 2003/2004**

**4 Studierende insgesamt nach Fächergruppen, Studienbereichen des 1. Studienfachs,  
angestrebtem Abschluss, Fachsemestern und Hochschulsemestern**

Fächergruppe ----- Studienbereich ----- Prüfungsgruppe F = Fachsem. H = Hochschulsem.	Ge- schl.	Insgesamt	Davon im ... Semester								
			1. u. 2.	3. u. 4.	5. u. 6.	7. u. 8.	9. u. 10.	11. u. 12.	13. u. 14.	15. und höheren	
Promotionen	F	m	308	64	40	34	15	10	10	16	119
		w	731	139	109	81	34	37	25	34	272
		i	1 039	203	149	115	49	47	35	50	391
	H	m	308	6	7	7	2	2	5	11	268
		w	731	14	12	13	7	14	12	55	604
		i	1 039	20	19	20	9	16	17	66	872
Staatliche Lehramts- prüfungen (LA) Grund- und Hauptschulen	F	m	344	118	82	50	29	26	16	8	15
		w	2 651	866	721	425	343	155	61	27	53
		i	2 995	984	803	475	372	181	77	35	68
	H	m	344	57	63	43	34	31	37	22	57
		w	2 651	557	602	344	281	254	201	149	263
		i	2 995	614	665	387	315	285	238	171	320
Stufenübergr. LA Grundsch./Sekundarstufe I Primarstufe	F	m	174	26	44	49	31	14	9	1	-
		w	819	148	252	195	129	71	19	2	3
		i	993	174	296	244	160	85	28	3	3
	H	m	174	16	35	47	28	13	18	2	15
		w	819	114	222	175	131	92	41	15	29
		i	993	130	257	222	159	105	59	17	44
LA Realschulen/ Sekundarstufe I	F	m	1 542	453	344	290	151	103	70	47	84
		w	3 477	1 092	842	602	420	203	112	76	130
		i	5 019	1 545	1 186	892	571	306	182	123	214
	H	m	1 542	282	254	246	166	135	85	74	300
		w	3 477	760	657	474	324	257	249	230	526
		i	5 019	1 042	911	720	490	392	334	304	826
Stufenübergr. LA Sekundarstufe II und I	F	m	16	1	1	-	3	2	3	1	5
		w	43	3	1	4	5	3	16	5	6
		i	59	4	2	4	8	5	19	6	11
	H	m	16	1	2	-	-	2	2	-	9
		w	43	4	1	2	4	-	8	12	12
		i	59	5	3	2	4	2	10	12	21
LA Gymnasien/ Sekundarstufe II, allgem. Schulen	F	m	5 134	1 373	964	793	426	390	358	273	557
		w	10 107	2 527	2 069	1 716	1 029	873	695	428	770
		i	15 241	3 900	3 033	2 509	1 455	1 263	1 053	701	1 327
	H	m	5 134	983	838	746	457	390	343	346	1 031
		w	10 107	1 940	1 862	1 411	938	830	799	713	1 614
		i	15 241	2 923	2 700	2 157	1 395	1 220	1 142	1 059	2 645
LA Sonderschulen	F	m	23	11	2	5	1	3	-	1	-
		w	85	26	18	15	14	7	4	-	1
		i	108	37	20	20	15	10	4	1	1
	H	m	23	5	3	4	4	1	1	3	2
		w	85	20	14	14	12	8	7	3	7
		i	108	25	17	18	16	9	8	6	9
LA Berufliche Schulen/ Sekundarstufe II, berufliche Schulen	F	m	88	25	5	13	15	8	10	4	8
		w	121	44	22	15	15	9	6	2	8
		i	209	69	27	28	30	17	16	6	16
	H	m	88	17	4	7	6	7	11	5	31
		w	121	28	10	10	11	9	13	9	31
		i	209	45	14	17	17	16	24	14	62
Sonstige LÄ nach Schularten/Schulstufen	F	m	1	-	1	-	-	-	-	-	-
		w	23	-	22	-	-	-	-	-	1
		i	24	-	23	-	-	-	-	-	1
	H	m	1	-	-	-	-	-	-	1	-
		w	23	-	15	-	3	1	1	1	2
		i	24	-	15	-	3	1	1	2	2

**Wintersemester 2003/2004**

**4 Studierende insgesamt nach Fächergruppen, Studienbereichen des 1. Studienfachs,  
angestrebtem Abschluss, Fachsemestern und Hochschulsemestern**

Fächergruppe ----- Studienbereich ----- Prüfungsgruppe F = Fachsem. H = Hochschulsem.		Ge- schl.	Insgesamt	Davon im ... Semester							
				1. u. 2.	3. u. 4.	5. u. 6.	7. u. 8.	9. u. 10.	11. u. 12.	13. u. 14.	15. und höheren
Fachhochschulabschluss	F	m	5	-	-	-	2	2	1	-	-
		w	51	-	2	20	10	15	4	-	-
		i	56	-	2	20	12	17	5	-	-
	H	m	5	-	2	2	-	-	-	1	-
		w	51	13	12	17	3	-	1	3	2
		i	56	13	14	19	3	-	1	4	2
Bachelorabschluss	F	m	514	319	164	29	2	-	-	-	-
		w	1 592	1 008	431	123	24	6	-	-	-
		i	2 106	1 327	595	152	26	6	-	-	-
	H	m	514	199	146	64	27	21	13	10	34
		w	1 592	763	422	164	91	57	25	23	47
		i	2 106	962	568	228	118	78	38	33	81
Masterabschluss	F	m	12	7	4	1	-	-	-	-	-
		w	49	35	11	3	-	-	-	-	-
		i	61	42	15	4	-	-	-	-	-
	H	m	12	6	1	-	-	1	-	1	3
		w	49	15	12	1	7	3	1	4	6
		i	61	21	13	1	7	4	1	5	9
Sonstiger Abschluss	F	m	128	81	21	9	10	3	1	-	3
		w	455	322	47	39	19	8	6	-	14
		i	583	403	68	48	29	11	7	-	17
	H	m	128	77	11	2	-	2	3	6	27
		w	455	327	32	8	2	4	6	8	68
		i	583	404	43	10	2	6	9	14	95
Studienbereich zusammen	F	m	14 070	3 920	2 586	2 046	1 264	1 103	903	655	1 593
		w	36 142	10 057	7 374	5 555	4 095	3 047	2 098	1 242	2 674
		i	50 212	13 977	9 960	7 601	5 359	4 150	3 001	1 897	4 267
	H	m	14 070	2 549	2 013	1 793	1 237	1 095	993	906	3 484
		w	36 142	7 205	6 274	4 536	3 445	3 167	2 782	2 399	6 334
		i	50 212	9 754	8 287	6 329	4 682	4 262	3 775	3 305	9 818
Romanistik (STB)											
Diplom (U) und entsprechende Ab- schlussprüfungen	F	m	3 008	798	483	385	256	225	182	149	530
		w	11 162	3 255	2 036	1 524	1 175	896	728	446	1 102
		i	14 170	4 053	2 519	1 909	1 431	1 121	910	595	1 632
	H	m	3 008	399	284	272	205	222	185	194	1 247
		w	11 162	1 970	1 586	1 125	1 031	973	906	784	2 787
		i	14 170	2 369	1 870	1 397	1 236	1 195	1 091	978	4 034
Promotionen	F	m	185	46	23	17	11	7	10	5	66
		w	551	103	73	53	36	19	24	26	217
		i	736	149	96	70	47	26	34	31	283
	H	m	185	3	2	4	3	8	10	9	146
		w	551	16	13	8	7	13	12	27	455
		i	736	19	15	12	10	21	22	36	601
Staatliche Lehramts- prüfungen (LA) Grund- und Hauptschulen	F	m	10	5	4	1	-	-	-	-	-
		w	166	100	40	12	6	3	1	1	3
		i	176	105	44	13	6	3	1	1	3
	H	m	10	4	3	1	-	1	-	1	-
		w	166	67	43	7	6	12	15	5	11
		i	176	71	46	8	6	13	15	6	11

**4 Studierende insgesamt nach Fächergruppen, Studienbereichen des 1. Studienfachs,  
angestrebtem Abschluss, Fachsemestern und Hochschulsemestern**

Fächergruppe ----- Studienbereich ----- Prüfungsgruppe F = Fachsem. H = Hochschulsem.	Ge- schl.	Insgesamt	Davon im ... Semester							
			1. u. 2.	3. u. 4.	5. u. 6.	7. u. 8.	9. u. 10.	11. u. 12.	13. u. 14.	15. und höheren
Stufenübergr. LA Grundsch./Sekundarstufe I Primarstufe	F	m	11	8	1	-	1	1	-	-
		w	108	59	17	18	4	4	2	2
		i	119	67	18	18	5	5	2	2
	H	m	11	5	1	-	1	-	1	3
		w	108	31	16	12	6	4	4	27
		i	119	36	17	12	7	4	5	30
LA Realschulen/ Sekundarstufe I	F	m	94	28	19	9	8	10	4	12
		w	567	193	136	77	62	30	27	29
		i	661	221	155	86	70	40	31	41
	H	m	94	18	13	7	10	11	4	29
		w	567	128	100	73	57	38	29	114
		i	661	146	113	80	67	49	33	143
Stufenübergr. LA Sekundarstufe II und I	F	m	6	-	2	1	-	-	1	2
		w	23	3	-	4	5	1	5	3
		i	29	3	2	5	5	1	6	5
	H	m	6	-	-	1	-	1	-	3
		w	23	3	1	2	2	3	2	8
		i	29	3	1	3	2	4	2	11
LA Gymnasien/ Sekundarstufe II, allgem. Schulen	F	m	1 396	381	203	171	124	111	93	232
		w	5 221	1 497	946	687	476	452	365	563
		i	6 617	1 878	1 149	858	600	563	458	795
	H	m	1 396	226	135	103	73	84	87	597
		w	5 221	931	737	466	326	360	363	1 655
		i	6 617	1 157	872	569	399	444	450	2 252
LA Sonderschulen	F	m	-	-	-	-	-	-	-	-
		w	5	1	2	-	1	1	-	-
		i	5	1	2	-	1	1	-	-
	H	m	-	-	-	-	-	-	-	-
		w	5	-	2	-	1	1	-	1
		i	5	-	2	-	1	1	-	1
LA Berufliche Schulen/ Sekundarstufe II, berufliche Schulen	F	m	6	-	-	-	1	-	1	3
		w	16	7	1	4	-	-	1	3
		i	22	7	1	4	1	-	2	6
	H	m	6	-	-	-	-	-	-	6
		w	16	2	2	-	-	3	4	5
		i	22	2	2	-	-	3	4	11
Sonstige LÄ nach Schularten/Schulstufen	F	m	2	1	1	-	-	-	-	-
		w	18	5	5	2	4	1	-	-
		i	20	6	6	2	4	1	-	-
	H	m	2	-	-	-	-	-	-	2
		w	18	-	-	1	-	1	2	12
		i	20	-	-	1	-	1	2	14
Fachhochschulabschluss	F	m	-	-	-	-	-	-	-	-
		w	6	-	-	-	-	-	6	-
		i	6	-	-	-	-	-	6	-
	H	m	-	-	-	-	-	-	-	-
		w	6	-	-	-	4	1	-	1
		i	6	-	-	-	4	1	-	1
Bachelorabschluss	F	m	148	92	40	13	3	-	-	-
		w	694	469	147	64	14	-	-	-
		i	842	561	187	77	17	-	-	-
	H	m	148	50	31	12	8	3	4	37
		w	694	325	148	75	32	19	16	58
		i	842	375	179	87	40	22	20	95

Wintersemester 2003/2004

4 Studierende insgesamt nach Fächergruppen, Studienbereichen des 1. Studienfachs,  
angestrebtem Abschluss, Fachsemestern und Hochschulsemestern

Fächergruppe ----- Studienbereich ----- Prüfungsgruppe F = Fachsem. H = Hochschulsem.		Ge- schl.	Insgesamt	Davon im ... Semester								
				1. u. 2.	3. u. 4.	5. u. 6.	7. u. 8.	9. u. 10.	11. u. 12.	13. u. 14.	15. und höheren	
Masterabschluss	F	m	1	1	-	-	-	-	-	-	-	
		w	11	11	-	-	-	-	-	-	-	
		i	12	12	-	-	-	-	-	-	-	
	H	m	1	-	-	-	1	-	-	-	-	
		w	11	2	-	-	2	3	1	3	-	
		i	12	2	-	-	3	3	1	3	-	
	Sonstiger Abschluss	F	m	103	71	17	3	2	2	3	2	3
			w	339	238	39	22	8	11	12	5	4
			i	442	309	56	25	10	13	15	7	7
		H	m	103	48	7	6	3	6	6	3	24
			w	339	191	29	11	9	11	13	24	51
			i	442	239	36	17	12	17	19	27	75
Studienbereich zusammen		F	m	4 970	1 431	793	600	406	356	294	242	848
			w	18 887	5 941	3 442	2 467	1 791	1 418	1 171	731	1 926
			i	23 857	7 372	4 235	3 067	2 197	1 774	1 465	973	2 774
		H	m	4 970	753	476	406	303	337	297	304	2 094
			w	18 887	3 666	2 677	1 780	1 481	1 441	1 369	1 285	5 188
			i	23 857	4 419	3 153	2 186	1 784	1 778	1 666	1 589	7 282
	Slawistik, Baltistik, Finno-Ugristik (STB)											
	Diplom (U) und entsprechende Ab- schlussprüfungen	F	m	955	272	154	125	97	66	58	53	130
			w	3 066	770	535	478	346	279	219	141	298
			i	4 021	1 042	689	603	443	345	277	194	428
		H	m	955	127	115	66	78	73	74	90	332
			w	3 066	462	436	374	316	304	266	226	682
i			4 021	589	551	440	394	377	340	316	1 014	
Promotionen	F	m	62	11	5	12	6	3	1	-	24	
		w	172	25	30	22	9	8	8	7	63	
		i	234	36	35	34	15	11	9	7	87	
	H	m	62	1	3	-	1	2	1	5	49	
		w	172	5	6	5	3	4	4	11	134	
		i	234	6	9	5	4	6	5	16	183	
Staatliche Lehramts- prüfungen (LA) Grund- und Hauptschulen	F	m	-	-	-	-	-	-	-	-	-	
		w	1	-	1	-	-	-	-	-	-	
		i	1	-	1	-	-	-	-	-	-	
	H	m	-	-	-	-	-	-	-	-	-	
		w	1	-	1	-	-	-	-	-	-	
		i	1	-	1	-	-	-	-	-	-	
Stufenübergr. LA Grundsch./Sekundarstufe I Primarstufe	F	m	-	-	-	-	-	-	-	-	-	
		w	9	8	-	-	-	-	-	-	1	
		i	9	8	-	-	-	-	-	-	1	
	H	m	-	-	-	-	-	-	-	-	-	
		w	9	5	1	-	-	-	-	1	2	
		i	9	5	1	-	-	-	-	1	2	
LA Realschulen/ Sekundarstufe I	F	m	8	4	2	-	-	-	-	-	2	
		w	45	27	6	3	4	3	1	-	1	
		i	53	31	8	3	4	3	1	-	3	
	H	m	8	1	2	-	-	-	1	1	3	
		w	45	8	2	4	5	10	7	3	6	
		i	53	9	4	4	5	10	8	4	9	

**Wintersemester 2003/2004**

**4 Studierende insgesamt nach Fächergruppen, Studienbereichen des 1. Studienfachs,  
angestrebtem Abschluss, Fachsemestern und Hochschulsemestern**

Fächergruppe ----- Studienbereich ----- Prüfungsgruppe F = Fachsem. H = Hochschulsem.		Ge- schl.	Insgesamt	Davon im ... Semester							
				1. u. 2.	3. u. 4.	5. u. 6.	7. u. 8.	9. u. 10.	11. u. 12.	13. u. 14.	15. und höheren
Stufenübergr. LA Sekundarstufe II und I	F	m	-	-	-	-	-	-	-	-	-
		w	1	-	-	-	-	1	-	-	
		i	1	-	-	-	-	1	-	-	
	H	m	-	-	-	-	-	-	-	-	
		w	1	-	-	-	-	1	-	-	
		i	1	-	-	-	-	1	-	-	
LA Gymnasien/ Sekundarstufe II, allgem. Schulen	F	m	81	22	15	4	8	5	7	2	18
		w	232	68	35	30	16	27	15	13	28
		i	313	90	50	34	24	32	22	15	46
	H	m	81	8	8	2	6	5	10	6	36
		w	232	30	36	22	11	20	20	20	73
		i	313	38	44	24	17	25	30	26	109
Sonstige LÄ nach Schularten/Schulstufen	F	m	3	1	1	1	-	-	-	-	-
		w	6	3	2	1	-	-	-	-	-
		i	9	4	3	2	-	-	-	-	-
	H	m	3	-	-	-	-	-	-	-	3
		w	6	-	-	-	-	-	-	2	4
		i	9	-	-	-	-	-	-	2	7
Fachhochschulabschluss	F	m	32	9	12	9	2	-	-	-	-
		w	136	44	39	25	12	10	6	-	-
		i	168	53	51	34	14	10	6	-	-
	H	m	32	10	10	7	4	1	-	-	-
		w	136	53	25	28	11	10	6	3	-
		i	168	63	35	35	15	11	6	3	-
Bachelorabschluss	F	m	37	24	9	4	-	-	-	-	-
		w	106	58	34	9	4	1	-	-	-
		i	143	82	43	13	4	1	-	-	-
	H	m	37	9	7	5	5	2	1	1	7
		w	106	36	28	16	6	5	3	8	4
		i	143	45	35	21	11	7	4	9	11
Sonstiger Abschluss	F	m	20	17	1	-	1	1	-	-	-
		w	95	64	9	7	1	8	4	2	-
		i	115	81	10	7	2	9	4	2	-
	H	m	20	10	1	-	-	-	2	-	7
		w	95	64	5	2	4	-	4	4	12
		i	115	74	6	2	4	-	6	4	19
Studienbereich zusammen	F	m	1 198	360	199	155	114	75	66	55	174
		w	3 869	1 067	691	575	392	336	254	163	391
		i	5 067	1 427	890	730	506	411	320	218	565
	H	m	1 198	166	146	80	94	83	89	103	437
		w	3 869	663	540	451	356	353	311	278	917
		i	5 067	829	686	531	450	436	400	381	1 354
Außereuropäische Sprach- und Kultur- wissenschaften (STB)											
Diplom (U) und entsprechende Ab- schlussprüfungen	F	m	5 293	1 744	983	738	454	372	291	233	478
		w	8 375	2 740	1 620	1 135	798	615	472	363	632
		i	13 668	4 484	2 603	1 873	1 252	987	763	596	1 110
	H	m	5 293	922	688	551	440	384	371	351	1 586
		w	8 375	1 573	1 149	895	703	644	617	607	2 187
		i	13 668	2 495	1 837	1 446	1 143	1 028	988	958	3 773

**Wintersemester 2003/2004**

**4 Studierende insgesamt nach Fächergruppen, Studienbereichen des 1. Studienfachs,  
angestrebtem Abschluss, Fachsemestern und Hochschulsemestern**

Fächergruppe ----- Studienbereich ----- Prüfungsgruppe F = Fachsem. H = Hochschulsem.		Ge- schl.	Insgesamt	Davon im ... Semester							
				1. u. 2.	3. u. 4.	5. u. 6.	7. u. 8.	9. u. 10.	11. u. 12.	13. u. 14.	15. und höheren
Promotionen	F	m	358	62	39	41	21	17	10	17	151
		w	445	72	65	50	22	21	19	7	189
		i	803	134	104	91	43	38	29	24	340
	H	m	358	8	11	18	20	15	16	21	249
		w	445	11	15	13	17	13	18	19	339
		i	803	19	26	31	37	28	34	40	588
LA Realschulen/ Sekundarstufe I	F	m	1	1	-	-	-	-	-	-	-
		w	4	4	-	-	-	-	-	-	-
		i	5	5	-	-	-	-	-	-	-
	H	m	1	-	1	-	-	-	-	-	-
		w	4	4	-	-	-	-	-	-	-
		i	5	4	1	-	-	-	-	-	-
LA Gymnasien/ Sekundarstufe II, allgem. Schulen	F	m	75	5	2	5	12	7	6	18	20
		w	120	13	10	10	8	7	14	14	44
		i	195	18	12	15	20	14	20	32	64
	H	m	75	4	-	4	7	6	6	15	33
		w	120	8	7	10	8	11	8	15	53
		i	195	12	7	14	15	17	14	30	86
Bachelorabschluss	F	m	178	98	61	17	-	2	-	-	-
		w	236	126	81	28	1	-	-	-	-
		i	414	224	142	45	1	2	-	-	-
	H	m	178	44	39	18	16	13	8	12	28
		w	236	68	64	34	12	12	5	16	25
		i	414	112	103	52	28	25	13	28	53
Masterabschluss	F	m	104	87	16	1	-	-	-	-	-
		w	87	67	20	-	-	-	-	-	-
		i	191	154	36	1	-	-	-	-	-
	H	m	104	62	20	10	6	-	2	-	4
		w	87	40	27	6	1	2	3	2	6
		i	191	102	47	16	7	2	5	2	10
Sonstiger Abschluss	F	m	192	106	42	20	11	12	1	-	-
		w	186	123	36	11	7	5	1	2	1
		i	378	229	78	31	18	17	2	2	1
	H	m	192	19	5	-	1	1	6	38	122
		w	186	43	3	1	3	3	7	31	95
		i	378	62	8	1	4	4	13	69	217
Studienbereich zusammen	F	m	6 201	2 103	1 143	822	498	410	308	268	649
		w	9 453	3 145	1 832	1 234	836	648	506	386	866
		i	15 654	5 248	2 975	2 056	1 334	1 058	814	654	1 515
	H	m	6 201	1 059	764	601	490	419	409	437	2 022
		w	9 453	1 747	1 265	959	744	685	658	690	2 705
		i	15 654	2 806	2 029	1 560	1 234	1 104	1 067	1 127	4 727
Kulturwissensch. i.e.S. (STB)											
Diplom (U) und entsprechende Ab- schlussprüfungen	F	m	1 821	494	288	240	209	144	119	92	235
		w	4 767	1 281	857	645	525	468	354	225	412
		i	6 588	1 775	1 145	885	734	612	473	317	647
	H	m	1 821	289	211	229	189	152	135	116	500
		w	4 767	861	701	573	482	461	388	366	935
		i	6 588	1 150	912	802	671	613	523	482	1 435
Promotionen	F	m	168	33	28	19	7	5	4	4	68
		w	269	69	41	24	15	15	3	6	96
		i	437	102	69	43	22	20	7	10	164
	H	m	168	7	-	6	4	4	5	9	133
		w	269	7	5	5	7	4	6	14	221
		i	437	14	5	11	11	8	11	23	354

**Wintersemester 2003/2004**

**4 Studierende insgesamt nach Fächergruppen, Studienbereichen des 1. Studienfachs,  
angestrebtem Abschluss, Fachsemestern und Hochschulsemestern**

Fächergruppe ----- Studienbereich ----- Prüfungsgruppe F = Fachsem. H = Hochschulsem.		Ge- schl.	Insgesamt	Davon im ... Semester							
				1. u. 2.	3. u. 4.	5. u. 6.	7. u. 8.	9. u. 10.	11. u. 12.	13. u. 14.	15. und höheren
Bachelorabschluss	F	m	2	2	-	-	-	-	-	-	-
		w	47	24	23	-	-	-	-	-	-
		i	49	26	23	-	-	-	-	-	-
	H	m	2	2	-	-	-	-	-	-	-
		w	47	20	22	1	4	-	-	-	-
		i	49	22	22	1	4	-	-	-	-
Masterabschluss	F	m	50	27	12	9	1	1	-	-	-
		w	82	36	22	19	4	-	1	-	-
		i	132	63	34	28	5	1	1	-	-
	H	m	50	10	4	1	3	4	6	7	15
		w	82	9	7	2	5	3	8	12	36
		i	132	19	11	3	8	7	14	19	51
Sonstiger Abschluss	F	m	10	5	4	-	1	-	-	-	-
		w	47	33	7	1	4	-	-	1	1
		i	57	38	11	1	5	-	-	1	1
	H	m	10	4	1	1	-	-	-	-	4
		w	47	25	3	2	-	1	3	2	11
		i	57	29	4	3	-	1	3	2	15
Studienbereich zusammen	F	m	2 051	561	332	268	218	150	123	96	303
		w	5 212	1 443	950	689	548	483	358	232	509
		i	7 263	2 004	1 282	957	766	633	481	328	812
	H	m	2 051	312	216	237	196	160	146	132	652
		w	5 212	922	738	583	498	469	405	394	1 203
		i	7 263	1 234	954	820	694	629	551	526	1 855
Psychologie (STB)											
Diplom (U) und entsprechende Ab- schlussprüfungen	F	m	6 729	882	911	901	829	815	631	481	1 279
		w	22 242	3 442	3 389	3 625	3 207	2 763	2 263	1 337	2 216
		i	28 971	4 324	4 300	4 526	4 036	3 578	2 894	1 818	3 495
	H	m	6 729	599	687	708	677	712	660	576	2 110
		w	22 242	2 621	2 867	3 023	2 725	2 569	2 382	1 780	4 275
		i	28 971	3 220	3 554	3 731	3 402	3 281	3 042	2 356	6 385
Promotionen	F	m	667	163	125	88	24	33	14	28	192
		w	1 209	392	217	152	70	32	37	39	270
		i	1 876	555	342	240	94	65	51	67	462
	H	m	667	10	4	17	5	3	20	58	550
		w	1 209	22	16	19	22	29	45	132	924
		i	1 876	32	20	36	27	32	65	190	1 474
Staatliche Lehramts- prüfungen (LA) Grund- und Hauptschulen	F	m	30	5	3	4	6	5	2	1	4
		w	255	67	43	46	39	31	18	7	4
		i	285	72	46	50	45	36	20	8	8
	H	m	30	2	2	2	2	3	-	2	17
		w	255	50	38	39	20	25	21	16	46
		i	285	52	40	41	22	28	21	18	63
LA Realschulen/ Sekundarstufe I	F	m	2	1	-	-	1	-	-	-	-
		w	14	5	2	2	-	1	1	-	3
		i	16	6	2	2	1	1	1	-	3
	H	m	2	-	-	-	-	-	-	-	2
		w	14	-	-	-	-	2	1	1	10
		i	16	-	-	-	-	2	1	1	12
LA Gymnasien/ Sekundarstufe II, allgem. Schulen	F	m	109	23	10	17	9	12	10	6	22
		w	197	42	28	32	21	20	19	14	21
		i	306	65	38	49	30	32	29	20	43
	H	m	109	5	7	10	6	9	12	10	50
		w	197	11	15	23	8	26	13	21	80
		i	306	16	22	33	14	35	25	31	133



**Wintersemester 2003/2004**

**4 Studierende insgesamt nach Fächergruppen, Studienbereichen des 1. Studienfachs,  
angestrebtem Abschluss, Fachsemestern und Hochschulsemestern**

Fächergruppe ----- Studienbereich ----- Prüfungsgruppe F = Fachsem. H = Hochschulsem.		Ge- schl.	Insgesamt	Davon im ... Semester							
				1. u. 2.	3. u. 4.	5. u. 6.	7. u. 8.	9. u. 10.	11. u. 12.	13. u. 14.	15. und höheren
LA Sonderschulen	F	m	5	-	2	1	1	-	-	-	1
		w	22	4	6	3	2	2	2	1	2
		i	27	4	8	4	3	2	2	1	3
	H	m	5	-	-	-	1	-	-	-	4
		w	22	-	-	-	-	-	-	3	19
		i	27	-	-	-	1	-	3	3	23
LA Berufliche Schulen/ Sekundarstufe II, berufliche Schulen	F	m	19	6	1	2	-	2	2	1	5
		w	23	10	4	2	2	1	-	1	3
		i	42	16	5	4	2	3	2	2	8
	H	m	19	3	1	2	-	-	1	1	11
		w	23	5	3	3	-	2	2	-	8
		i	42	8	4	5	-	2	3	1	19
Fachhochschulabschluss	F	m	93	23	22	19	17	9	3	-	-
		w	417	102	100	89	87	32	7	-	-
		i	510	125	122	108	104	41	10	-	-
	H	m	93	13	16	18	18	13	9	1	5
		w	417	85	83	80	86	49	14	6	14
		i	510	98	99	98	104	62	23	7	19
Bachelorabschluss	F	m	63	29	23	11	-	-	-	-	-
		w	187	79	81	26	1	-	-	-	-
		i	250	108	104	37	1	-	-	-	-
	H	m	63	19	17	15	4	3	3	-	2
		w	187	63	69	31	9	3	8	2	2
		i	250	82	86	46	13	6	11	2	4
Masterabschluss	F	m	27	1	12	13	-	1	-	-	-
		w	84	17	33	31	2	1	-	-	-
		i	111	18	45	44	2	2	-	-	-
	H	m	27	-	11	5	1	1	-	-	9
		w	84	11	31	16	3	4	2	-	17
		i	111	11	42	21	4	5	2	-	26
Sonstiger Abschluss	F	m	453	68	51	78	56	46	34	25	95
		w	647	207	129	125	46	60	22	12	46
		i	1 100	275	180	203	102	106	56	37	141
	H	m	453	30	6	4	3	5	7	10	388
		w	647	115	13	7	10	18	34	45	405
		i	1 100	145	19	11	13	23	41	55	793
Studienbereich zusammen	F	m	8 197	1 201	1 160	1 134	943	923	696	542	1 598
		w	25 297	4 367	4 032	4 133	3 477	2 943	2 369	1 411	2 565
		i	33 494	5 568	5 192	5 267	4 420	3 866	3 065	1 953	4 163
	H	m	8 197	681	751	781	716	750	712	658	3 148
		w	25 297	2 983	3 135	3 241	2 883	2 727	2 522	2 006	5 800
		i	33 494	3 664	3 886	4 022	3 599	3 477	3 234	2 664	8 948
Erziehungswissen- schaften (STB)											
Diplom (U) und entsprechende Ab- schlussprüfungen	F	m	10 473	1 817	1 531	1 425	1 164	949	840	641	2 106
		w	33 069	6 659	5 433	4 854	4 113	3 589	2 921	1 773	3 727
		i	43 542	8 476	6 964	6 279	5 277	4 538	3 761	2 414	5 833
	H	m	10 473	1 112	1 032	985	981	821	908	801	3 833
		w	33 069	4 805	4 356	3 844	3 604	3 463	3 272	2 443	7 282
		i	43 542	5 917	5 388	4 829	4 585	4 284	4 180	3 244	11 111

**Wintersemester 2003/2004**

**4 Studierende insgesamt nach Fächergruppen, Studienbereichen des 1. Studienfachs,  
angestrebtem Abschluss, Fachsemestern und Hochschulsemestern**

Fächergruppe ----- Studienbereich ----- Prüfungsgruppe F = Fachsem. H = Hochschulsem.	Ge- schl.	Insgesamt	Davon im ... Semester								
			1. u. 2.	3. u. 4.	5. u. 6.	7. u. 8.	9. u. 10.	11. u. 12.	13. u. 14.	15. und höheren	
Promotionen	F	m	1 050	199	149	108	73	52	40	31	398
		w	1 782	379	297	185	99	95	73	83	571
		i	2 832	578	446	293	172	147	113	114	969
	H	m	1 050	12	12	13	13	27	42	68	863
		w	1 782	22	26	21	31	57	96	162	1 367
		i	2 832	34	38	34	44	84	138	230	2 230
Staatliche Lehramts- prüfungen (LA) Grund- und Hauptschulen	F	m	493	117	129	110	63	34	10	9	21
		w	4 241	931	1 028	1 215	669	265	58	21	54
		i	4 734	1 048	1 157	1 325	732	299	68	30	75
	H	m	493	52	91	94	63	51	39	21	82
		w	4 241	504	861	1 025	707	550	218	137	239
		i	4 734	556	952	1 119	770	601	257	158	321
Stufenübergr. LA Grundsch./Sekundarstufe I Primarstufe	F	m	78	4	24	20	14	8	6	-	2
		w	550	27	183	155	108	62	8	5	2
		i	628	31	207	175	122	70	14	5	4
	H	m	78	4	13	12	12	10	8	-	19
		w	550	11	156	134	112	70	19	8	40
		i	628	15	169	146	124	80	27	8	59
LA Realschulen/ Sekundarstufe I	F	m	430	97	62	76	37	28	38	26	66
		w	1 678	334	276	359	248	162	118	82	99
		i	2 108	431	338	435	285	190	156	108	165
	H	m	430	33	42	71	36	63	35	14	136
		w	1 678	184	214	334	218	253	172	28	275
		i	2 108	217	256	405	254	316	207	42	411
LA Gymnasien/ Sekundarstufe II, allgem. Schulen	F	m	1 075	172	144	199	103	83	86	90	198
		w	1 730	406	259	333	202	154	118	80	178
		i	2 805	578	403	532	305	237	204	170	376
	H	m	1 075	73	112	162	104	142	68	34	380
		w	1 730	245	183	274	173	199	136	70	450
		i	2 805	318	295	436	277	341	204	104	830
LA Sonderschulen	F	m	238	31	48	41	22	21	18	21	36
		w	1 014	179	262	194	122	113	61	26	57
		i	1 252	210	310	235	144	134	79	47	93
	H	m	238	18	33	42	16	34	24	10	61
		w	1 014	101	246	195	116	123	73	30	130
		i	1 252	119	279	237	132	157	97	40	191
LA Berufliche Schulen/ Sekundarstufe II, berufliche Schulen	F	m	587	157	125	114	53	38	23	21	56
		w	904	254	234	173	92	75	24	16	36
		i	1 491	411	359	287	145	113	47	37	92
	H	m	587	71	71	79	40	79	47	30	170
		w	904	168	184	159	99	106	52	31	105
		i	1 491	239	255	238	139	185	99	61	275
Sonstige LÄ nach Schularten/Schulstufen	F	m	8	-	-	3	5	-	-	-	-
		w	31	-	-	13	17	-	1	-	-
		i	39	-	-	16	22	-	1	-	-
	H	m	8	-	-	-	3	1	-	1	3
		w	31	-	-	-	4	2	1	4	20
		i	39	-	-	-	7	3	1	5	23
Fachhochschulabschluss	F	m	95	22	21	21	19	8	4	-	-
		w	220	35	53	47	48	32	4	-	1
		i	315	57	74	68	67	40	8	-	1
	H	m	95	15	21	20	19	8	6	3	3
		w	220	31	43	38	41	38	7	6	16
		i	315	46	64	58	60	46	13	9	19

**Wintersemester 2003/2004**

**4 Studierende insgesamt nach Fächergruppen, Studienbereichen des 1. Studienfachs,  
angestrebtem Abschluss, Fachsemestern und Hochschulsemestern**

Fächergruppe ----- Studienbereich ----- Prüfungsgruppe F = Fachsem. H = Hochschulsem.		Ge- schl.	Insgesamt	Davon im ... Semester							
				1. u. 2.	3. u. 4.	5. u. 6.	7. u. 8.	9. u. 10.	11. u. 12.	13. u. 14.	15. und höheren
Bachelorabschluss	F	m	219	100	64	38	14	3	-	-	-
		w	1 077	534	309	180	47	7	-	-	-
		i	1 296	634	373	218	61	10	-	-	-
	H	m	219	68	51	46	26	13	5	3	7
		w	1 077	413	311	177	91	28	23	13	22
		i	1 296	481	362	223	117	41	28	16	28
Masterabschluss	F	m	224	173	27	23	1	-	-	-	-
		w	315	229	44	40	2	-	-	-	-
		i	539	402	71	63	3	-	-	-	-
	H	m	224	8	10	8	10	24	31	34	99
		w	315	20	9	9	18	56	49	43	111
		i	539	28	19	17	28	80	80	77	210
Sonstiger Abschluss	F	m	796	333	243	73	41	18	26	14	48
		w	1 783	791	462	201	94	79	43	27	86
		i	2 579	1 124	705	274	135	97	69	41	134
	H	m	796	55	28	15	19	40	109	100	430
		w	1 783	156	88	52	40	127	224	216	880
		i	2 579	211	116	67	59	167	333	316	1 310
Studienbereich zusammen	F	m	15 766	3 222	2 567	2 251	1 609	1 242	1 091	853	2 931
		w	48 394	10 758	8 840	7 949	5 861	4 633	3 429	2 113	4 811
		i	64 160	13 980	11 407	10 200	7 470	5 875	4 520	2 966	7 742
	H	m	15 766	1 521	1 516	1 547	1 342	1 313	1 322	1 119	6 086
		w	48 394	6 660	6 677	6 262	5 254	5 072	4 342	3 191	10 936
		i	64 160	8 181	8 193	7 809	6 596	6 385	5 664	4 310	17 022
Sonderpädagogik (STB)											
Diplom (U) und entsprechende Ab- schlussprüfungen	F	m	220	49	35	47	26	19	13	9	22
		w	1 294	331	235	260	142	146	70	46	64
		i	1 514	380	270	307	168	165	83	55	86
	H	m	220	34	25	39	24	21	15	11	51
		w	1 294	245	198	201	161	158	100	69	162
		i	1 514	279	223	240	185	179	115	80	213
Promotionen	F	m	50	11	10	8	5	1	4	2	9
		w	106	27	18	16	7	5	9	5	19
		i	156	38	28	24	12	6	13	7	28
	H	m	50	-	-	-	2	2	6	2	38
		w	106	2	-	2	1	10	8	4	79
		i	156	2	-	2	3	12	14	6	117
Staatliche Lehramts- prüfungen (LA) Grund- und Hauptschulen	F	m	42	1	10	8	5	-	4	2	12
		w	162	39	28	20	18	14	13	14	16
		i	204	40	38	28	23	14	17	16	28
	H	m	42	1	7	6	5	-	3	2	18
		w	162	21	31	19	15	17	9	15	35
		i	204	22	38	25	20	17	12	17	53
LA Realschulen/ Sekundarstufe I	F	m	34	8	6	2	2	2	6	-	8
		w	67	15	8	10	7	5	4	3	15
		i	101	23	14	12	9	7	10	3	23
	H	m	34	5	3	1	2	4	3	3	13
		w	67	6	6	7	11	4	1	4	28
		i	101	11	9	8	13	8	4	7	41
LA Gymnasien/ Sekundarstufe II, allgem. Schulen	F	m	31	2	5	4	1	4	1	1	13
		w	77	17	19	10	3	5	7	4	12
		i	108	19	24	14	4	9	8	5	25
	H	m	31	1	5	3	2	4	-	1	15
		w	77	15	14	11	6	4	6	2	19
		i	108	16	19	14	8	8	6	3	33

# Wintersemester 2003/2004

## 4 Studierende insgesamt nach Fächergruppen, Studienbereichen des 1. Studienfachs, angestrebtem Abschluss, Fachsemestern und Hochschulsemestern

Fächergruppe ----- Studienbereich ----- Prüfungsgruppe F = Fachsem. H = Hochschulsem.		Ge- schl.	Insgesamt	Davon im ... Semester							
				1. u. 2.	3. u. 4.	5. u. 6.	7. u. 8.	9. u. 10.	11. u. 12.	13. u. 14.	15. und höheren
LA Sonderschulen	F	m	2 997	403	489	487	370	344	273	211	420
		w	9 537	1 553	1 811	1 657	1 423	1 329	765	345	654
		i	12 534	1 956	2 300	2 144	1 793	1 673	1 038	556	1 074
	H	m	2 997	267	355	396	365	327	308	289	690
		w	9 537	1 051	1 404	1 326	1 330	1 384	1 018	655	1 369
		i	12 534	1 318	1 759	1 722	1 695	1 711	1 326	944	2 059
LA Berufliche Schulen/ Sekundarstufe II, berufliche Schulen	F	m	10	1	2	-	2	-	-	-	5
		w	9	1	2	2	3	-	-	-	1
		i	19	2	4	2	5	-	-	-	6
	H	m	10	1	-	-	1	-	-	1	7
		w	9	-	-	1	4	2	-	1	1
		i	19	1	-	1	5	2	-	2	8
Fachhochschulabschluss	F	m	32	13	4	5	3	7	-	-	-
		w	263	98	45	31	51	32	5	1	-
		i	295	111	49	36	54	39	5	1	-
	H	m	32	11	4	5	6	4	-	-	2
		w	263	106	43	34	45	19	6	5	5
		i	295	117	47	39	51	23	6	5	7
Sonstiger Abschluss	F	m	122	56	9	15	12	10	14	3	3
		w	740	199	51	146	118	120	78	17	11
		i	862	255	60	161	130	130	92	20	14
	H	m	122	-	-	30	21	17	22	13	19
		w	740	11	7	197	152	160	108	59	46
		i	862	11	7	227	173	177	130	72	65
Studienbereich zusammen	F	m	3 538	544	570	576	426	387	315	228	492
		w	12 255	2 280	2 217	2 152	1 772	1 656	951	435	792
		i	15 793	2 824	2 787	2 728	2 198	2 043	1 266	663	1 284
	H	m	3 538	320	399	480	428	379	357	322	853
		w	12 255	1 457	1 703	1 798	1 725	1 758	1 256	814	1 744
		i	15 793	1 777	2 102	2 278	2 153	2 137	1 613	1 136	2 597
Sprach- und Kulturwissen- schaften zusammen	F	m	140 200	34 901	23 689	19 345	13 945	11 501	9 075	6 789	20 955
		w	307 374	80 504	57 938	47 848	36 080	27 543	19 345	11 932	26 184
		i	447 574	115 405	81 627	67 193	50 025	39 044	28 420	18 721	47 139
	H	m	140 200	20 614	15 935	14 606	12 245	11 187	10 481	9 658	45 474
		w	307 374	54 069	45 667	38 415	32 252	28 582	24 192	20 029	64 168
		i	447 574	74 683	61 602	53 021	44 497	39 769	34 673	29 687	109 642
Sport											
Sport, Sportwissenschaft (STB)											
Diplom (U) und entsprechende Ab- schlussprüfungen	F	m	9 227	1 708	1 439	1 427	1 168	983	844	585	1 073
		w	5 604	924	887	883	823	674	583	322	508
		i	14 831	2 632	2 326	2 310	1 991	1 657	1 427	907	1 581
	H	m	9 227	1 297	1 205	1 274	1 162	990	853	679	1 767
		w	5 604	722	797	737	730	679	582	423	934
		i	14 831	2 019	2 002	2 011	1 892	1 669	1 435	1 102	2 701
Promotionen	F	m	389	83	69	45	46	24	18	19	85
		w	226	72	46	29	12	17	14	11	25
		i	615	155	115	74	58	41	32	30	110
	H	m	389	9	6	11	17	7	25	26	288
		w	226	9	9	5	2	2	16	28	155
		i	615	18	15	16	19	9	41	54	443

**Wintersemester 2003/2004**

**4 Studierende insgesamt nach Fächergruppen, Studienbereichen des 1. Studienfachs,  
angestrebtem Abschluss, Fachsemestern und Hochschulsemestern**

Fächergruppe ----- Studienbereich ----- Prüfungsgruppe F = Fachsem. H = Hochschulsem.		Ge- schl.	Insgesamt	Davon im ... Semester							
				1. u. 2.	3. u. 4.	5. u. 6.	7. u. 8.	9. u. 10.	11. u. 12.	13. u. 14.	15. und höheren
Staatliche Lehramts- prüfungen (LA) Grund- und Hauptschulen	F	m	622	134	100	87	70	56	51	34	90
		w	1 594	397	254	277	242	189	93	51	91
		i	2 216	531	354	364	312	245	144	85	181
	H	m	622	98	70	82	68	63	44	51	146
		w	1 594	306	210	260	219	189	150	81	179
		i	2 216	404	280	342	287	252	194	132	325
Stufenübergr. LA Grundsch./Sekundarstufe I Primarstufe	F	m	239	35	56	53	50	26	13	2	4
		w	477	83	118	102	93	62	16	3	-
		i	716	118	174	155	143	88	29	5	4
	H	m	239	23	49	59	36	26	13	11	22
		w	477	58	114	105	79	65	31	8	17
		i	716	81	163	164	115	91	44	19	39
LA Realschulen/ Sekundarstufe I	F	m	1 242	323	236	199	119	118	66	45	136
		w	798	214	151	122	105	72	51	36	47
		i	2 040	537	387	321	224	190	117	81	183
	H	m	1 242	219	197	176	119	147	79	69	236
		w	798	146	130	115	94	87	58	58	110
		i	2 040	365	327	291	213	234	137	127	346
Stufenübergr. LA Sekundarstufe II und I	F	m	39	2	2	1	2	3	9	8	12
		w	29	-	2	2	-	5	9	4	7
		i	68	2	4	3	2	8	18	12	19
	H	m	39	-	3	1	1	1	7	7	19
		w	29	-	-	4	-	1	6	8	10
		i	68	-	3	5	1	2	13	15	29
LA Gymnasien/ Sekundarstufe II, allgem. Schulen	F	m	4 015	835	652	594	432	339	305	245	613
		w	2 399	474	448	384	300	253	180	128	232
		i	6 414	1 309	1 100	978	732	592	485	373	845
	H	m	4 015	610	586	571	424	355	312	285	872
		w	2 399	360	387	360	283	247	203	172	387
		i	6 414	970	973	931	707	602	515	457	1 259
LA Sonderschulen	F	m	216	40	41	35	27	20	14	16	23
		w	225	38	44	30	34	37	13	12	17
		i	441	78	85	65	61	57	27	28	40
	H	m	216	23	35	28	26	25	20	21	38
		w	225	17	43	27	34	29	24	18	33
		i	441	40	78	55	60	54	44	39	71
LA Berufliche Schulen/ Sekundarstufe II, berufliche Schulen	F	m	174	61	43	28	4	5	8	8	17
		w	99	37	25	15	2	5	3	2	10
		i	273	98	68	43	6	10	11	10	27
	H	m	174	21	13	17	5	5	11	15	87
		w	99	9	10	6	3	7	3	9	52
		i	273	30	23	23	8	12	14	24	139
Bachelorabschluss	F	m	442	168	180	41	43	5	3	-	2
		w	331	137	116	50	26	1	1	-	-
		i	773	305	296	91	69	6	4	-	2
	H	m	442	119	137	80	50	29	9	9	9
		w	331	112	109	56	33	10	7	1	3
		i	773	231	246	136	83	39	16	10	12
Masterabschluss	F	m	28	23	5	-	-	-	-	-	-
		w	17	10	7	-	-	-	-	-	-
		i	45	33	12	-	-	-	-	-	-
	H	m	28	1	1	-	2	1	11	7	5
		w	17	-	3	1	2	6	2	3	-
		i	45	1	4	1	4	7	13	10	5

**Wintersemester 2003/2004**

**4 Studierende insgesamt nach Fächergruppen, Studienbereichen des 1. Studienfachs,  
angestrebtem Abschluss, Fachsemestern und Hochschulsemestern**

Fächergruppe ----- Studienbereich ----- Prüfungsgruppe F = Fachsem. H = Hochschulsem.		Ge- schl.	Insgesamt	Davon im ... Semester							
				1. u. 2.	3. u. 4.	5. u. 6.	7. u. 8.	9. u. 10.	11. u. 12.	13. u. 14.	15. und höheren
Sonstiger Abschluss	F	m	143	124	9	5	-	3	1	-	1
		w	97	61	19	5	4	3	-	3	2
		i	240	185	28	10	4	6	1	3	3
	H	m	143	122	8	1	-	1	1	-	10
		w	97	43	2	1	1	15	2	8	25
		i	240	165	10	2	1	16	3	8	35
Studienbereich zusammen	F	m	16 776	3 536	2 832	2 515	1 961	1 582	1 332	962	2 056
		w	11 896	2 447	2 117	1 899	1 641	1 318	963	572	939
		i	28 672	5 983	4 949	4 414	3 602	2 900	2 295	1 534	2 995
	H	m	16 776	2 542	2 310	2 300	1 910	1 650	1 385	1 180	3 499
		w	11 896	1 782	1 814	1 677	1 480	1 337	1 084	817	1 905
		i	28 672	4 324	4 124	3 977	3 390	2 987	2 469	1 997	5 404
Sport zusammen	F	m	16 776	3 536	2 832	2 515	1 961	1 582	1 332	962	2 056
		w	11 896	2 447	2 117	1 899	1 641	1 318	963	572	939
		i	28 672	5 983	4 949	4 414	3 602	2 900	2 295	1 534	2 995
	H	m	16 776	2 542	2 310	2 300	1 910	1 650	1 385	1 180	3 499
		w	11 896	1 782	1 814	1 677	1 480	1 337	1 084	817	1 905
		i	28 672	4 324	4 124	3 977	3 390	2 987	2 469	1 997	5 404
Rechts-, Wirtschafts- und Sozialwissenschaften											
Wirtschafts- und Gesellschaftslehre allgemein (STB)											
Diplom (U) und entsprechende Abschlussprüfungen	F	m	1 427	234	329	286	215	161	98	54	50
		w	1 370	294	325	235	221	155	92	28	20
		i	2 797	528	654	521	436	316	190	82	70
	H	m	1 427	184	340	300	121	170	126	44	142
		w	1 370	220	366	249	118	159	130	32	96
		i	2 797	404	706	549	239	329	256	76	238
Promotionen	F	m	86	25	16	15	6	-	-	1	23
		w	43	17	7	11	2	1	-	-	5
		i	129	42	23	26	8	1	-	1	28
	H	m	86	-	2	2	1	2	11	12	56
		w	43	-	1	3	3	1	3	9	23
		i	129	-	3	5	4	3	14	21	79
Staatliche Lehramtsprüfungen (LA) Grund- und Hauptschulen	F	m	177	22	31	26	15	13	15	17	38
		w	1 000	106	206	199	154	111	69	49	106
		i	1 177	128	237	225	169	124	84	66	144
	H	m	177	12	22	27	16	13	13	16	58
		w	1 000	68	156	192	155	117	75	68	169
		i	1 177	80	178	219	171	130	88	84	227
LA Realschulen/ Sekundarstufe I	F	m	34	14	3	2	5	9	1	-	-
		w	64	24	16	13	7	2	2	-	-
		i	98	38	19	15	12	11	3	-	-
	H	m	34	8	2	4	1	11	4	2	2
		w	64	15	1	5	3	7	13	11	9
		i	98	23	3	9	4	18	17	13	11
LA Gymnasien/ Sekundarstufe II, allgem. Schulen	F	m	47	15	12	10	9	1	-	-	-
		w	71	12	20	22	13	-	1	3	-
		i	118	27	32	32	22	1	1	3	-
	H	m	47	7	6	2	3	2	4	3	20
		w	71	7	7	5	4	1	8	18	21
		i	118	14	13	7	7	3	12	21	41

**Wintersemester 2003/2004**

**4 Studierende insgesamt nach Fächergruppen, Studienbereichen des 1. Studienfachs,  
angestrebtem Abschluss, Fachsemestern und Hochschulsemestern**

Fächergruppe ----- Studienbereich ----- Prüfungsgruppe F = Fachsem. H = Hochschulsem.	Ge- schl.	Insgesamt	Davon im ... Semester								
			1. u. 2.	3. u. 4.	5. u. 6.	7. u. 8.	9. u. 10.	11. u. 12.	13. u. 14.	15. und höheren	
LA Sonderschulen	F	m	18	17	1	-	-	-	-	-	-
		w	33	21	1	5	1	-	3	1	1
		i	51	38	2	5	1	-	3	1	1
	H	m	18	16	2	-	-	-	-	-	-
		w	33	18	1	2	1	-	6	3	2
		i	51	34	3	2	1	-	6	3	2
LA Berufliche Schulen/ Sekundarstufe II, berufliche Schulen	F	m	4	-	1	2	-	-	1	-	-
		w	7	-	2	5	-	-	-	-	-
		i	11	-	3	7	-	-	1	-	-
	H	m	4	-	-	-	-	-	2	1	1
		w	7	-	-	1	-	-	1	4	1
		i	11	-	-	1	-	-	3	5	2
Fachhochschulabschluss	F	m	423	150	106	76	53	28	10	-	-
		w	585	200	134	126	78	39	8	-	-
		i	1 008	350	240	202	131	67	18	-	-
	H	m	423	111	94	70	62	36	23	8	19
		w	585	160	124	129	85	49	24	5	9
		i	1 008	271	218	199	147	85	47	13	28
Bachelorabschluss	F	m	254	85	63	81	15	10	-	-	-
		w	370	131	121	102	12	4	-	-	-
		i	624	216	184	183	27	14	-	-	-
	H	m	254	70	53	68	16	22	9	3	13
		w	370	111	106	94	29	13	7	4	6
		i	624	181	159	162	45	35	16	7	19
Masterabschluss	F	m	82	50	25	5	1	1	-	-	-
		w	195	110	52	21	3	8	1	-	-
		i	277	160	77	26	4	9	1	-	-
	H	m	82	26	12	12	6	11	6	4	5
		w	195	58	35	27	15	19	15	8	18
		i	277	84	47	39	21	30	21	12	23
Sonstiger Abschluss	F	m	232	153	75	2	2	-	-	-	-
		w	192	131	57	2	1	-	-	-	1
		i	424	284	132	4	3	-	-	-	1
	H	m	232	3	3	-	-	2	29	87	108
		w	192	26	3	2	2	3	25	64	67
		i	424	29	6	2	2	5	54	151	175
Studienbereich zusammen	F	m	2 784	765	662	505	321	223	125	72	111
		w	3 930	1 046	941	741	492	320	176	81	133
		i	6 714	1 811	1 603	1 246	813	543	301	153	244
	H	m	2 784	437	536	485	226	269	227	180	424
		w	3 930	683	800	709	415	369	307	226	421
		i	6 714	1 120	1 336	1 194	641	638	534	406	845
Regionalwissenschaften (STB)											
Diplom (U) und entsprechende Ab- schlussprüfungen	F	m	226	69	40	38	25	15	10	6	23
		w	574	153	107	88	75	43	38	24	46
		i	800	222	147	126	100	58	48	30	69
	H	m	226	34	28	22	29	21	18	9	65
		w	574	70	76	62	71	52	58	64	121
		i	800	104	104	84	100	73	76	73	186
Promotionen	F	m	4	1	-	3	-	-	-	-	-
		w	17	4	5	6	1	1	-	-	-
		i	21	5	5	9	1	1	-	-	-
	H	m	4	-	-	1	1	-	-	-	2
		w	17	2	3	1	2	-	-	1	8
		i	21	2	3	2	3	-	-	1	10

**4 Studierende insgesamt nach Fächergruppen, Studienbereichen des 1. Studienfachs,  
angestrebtem Abschluss, Fachsemestern und Hochschulsemestern**

Fächergruppe ----- Studienbereich ----- Prüfungsgruppe F = Fachsem. H = Hochschulsem.		Ge- schl.	Insgesamt	Davon im ... Semester							
				1. u. 2.	3. u. 4.	5. u. 6.	7. u. 8.	9. u. 10.	11. u. 12.	13. u. 14.	15. und höheren
Bachelorabschluss	F	m	34	16	12	6	-	-	-	-	-
		w	71	38	21	12	-	-	-	-	-
		i	105	54	33	18	-	-	-	-	-
	H	m	34	13	10	6	1	-	-	4	-
		w	71	29	25	12	4	-	-	-	1
		i	105	42	35	18	5	-	-	4	1
Masterabschluss	F	m	23	14	7	1	1	-	-	-	-
		w	74	48	21	3	2	-	-	-	-
		i	97	62	28	4	3	-	-	-	-
	H	m	23	7	4	1	-	2	1	1	7
		w	74	23	15	4	11	5	2	5	9
		i	97	30	19	5	11	7	3	6	16
Sonstiger Abschluss	F	m	11	9	2	-	-	-	-	-	-
		w	19	18	1	-	-	-	-	-	-
		i	30	27	3	-	-	-	-	-	-
	H	m	11	3	2	-	-	2	1	-	3
		w	19	10	2	-	-	1	1	2	3
		i	30	13	4	-	-	3	2	2	6
Studienbereich zusammen	F	m	298	109	61	48	26	15	10	6	23
		w	755	261	155	109	78	44	38	24	46
		i	1 053	370	216	157	104	59	48	30	69
	H	m	298	57	44	30	31	25	20	14	77
		w	755	134	121	79	88	58	61	72	142
		i	1 053	191	165	109	119	83	81	86	219
Politikwissenschaften (STB)											
Diplom (U) und entsprechende Ab- schlussprüfungen	F	m	16 062	3 519	3 093	2 459	1 948	1 657	1 087	690	1 609
		w	10 261	2 305	2 069	1 670	1 326	1 117	698	367	709
		i	26 323	5 824	5 162	4 129	3 274	2 774	1 785	1 057	2 318
	H	m	16 062	2 363	2 178	1 983	1 735	1 592	1 421	1 117	3 673
		w	10 261	1 550	1 497	1 217	1 069	1 149	939	715	2 125
		i	26 323	3 913	3 675	3 200	2 804	2 741	2 360	1 832	5 798
Promotionen	F	m	878	220	177	80	46	36	23	45	251
		w	563	160	114	60	31	21	17	24	136
		i	1 441	380	291	140	77	57	40	69	387
	H	m	878	13	15	23	14	21	44	107	641
		w	563	10	16	15	15	21	33	53	400
		i	1 441	23	31	38	29	42	77	160	1 041
Staatliche Lehramts- prüfungen (LA) Grund- und Hauptschulen	F	m	3	-	1	2	-	-	-	-	-
		w	2	-	-	2	-	-	-	-	-
		i	5	-	1	4	-	-	-	-	-
	H	m	3	-	-	1	-	-	1	-	1
		w	2	-	-	-	-	1	1	-	-
		i	5	-	-	1	-	1	2	-	1
Stufenübergr. LA Grundsch./Sekundarstufe I Primarstufe	F	m	4	1	-	-	3	-	-	-	-
		w	8	2	1	1	2	-	-	1	1
		i	12	3	1	1	5	-	-	1	1
	H	m	4	-	-	-	1	-	-	1	2
		w	8	1	1	1	2	-	-	-	3
		i	12	1	1	1	3	-	-	1	5
LA Realschulen/ Sekundarstufe I	F	m	12	6	-	-	-	-	-	-	6
		w	11	3	2	2	1	1	-	-	2
		i	23	9	2	2	1	1	-	-	8
	H	m	12	4	2	-	-	-	-	-	6
		w	11	1	2	1	1	1	-	-	5
		i	23	5	4	1	1	1	-	-	11



**Wintersemester 2003/2004**

**4 Studierende insgesamt nach Fächergruppen, Studienbereichen des 1. Studienfachs,  
angestrebtem Abschluss, Fachsemestern und Hochschulsemestern**

Fächergruppe ----- Studienbereich ----- Prüfungsgruppe F = Fachsem. H = Hochschulsem.		Ge- schl.	Insgesamt	Davon im ... Semester							
				1. u. 2.	3. u. 4.	5. u. 6.	7. u. 8.	9. u. 10.	11. u. 12.	13. u. 14.	15. und höheren
Stufenübergr. LA Sekundarstufe II und I	F	m	8	-	-	1	-	-	4	-	3
		w	4	-	-	1	-	-	1	1	1
		i	12	-	-	2	-	-	5	1	4
	H	m	8	-	-	-	1	-	3	-	4
		w	4	-	-	-	-	-	1	-	3
		i	12	-	-	-	1	-	4	-	7
LA Gymnasien/ Sekundarstufe II, allgem. Schulen	F	m	276	65	50	38	34	24	22	13	30
		w	156	43	31	21	19	19	11	6	6
		i	432	108	81	59	53	43	33	19	36
	H	m	276	36	39	30	31	32	26	19	63
		w	156	24	26	18	17	14	13	8	36
		i	432	60	65	48	48	46	39	27	99
LA Berufliche Schulen/ Sekundarstufe II, berufliche Schulen	F	m	19	1	5	5	4	1	-	-	3
		w	9	-	3	2	2	1	-	1	-
		i	28	1	8	7	6	2	-	1	3
	H	m	19	-	2	-	2	2	-	2	11
		w	9	-	1	-	-	1	-	-	7
		i	28	-	3	-	2	3	-	2	18
Fachhochschulabschluss	F	m	35	-	21	14	-	-	-	-	-
		w	21	-	12	9	-	-	-	-	-
		i	56	-	33	23	-	-	-	-	-
	H	m	35	-	15	12	2	3	-	2	1
		w	21	-	8	10	2	-	1	-	-
		i	56	-	23	22	4	3	1	2	1
Bachelorabschluss	F	m	1 016	838	157	16	5	-	-	-	-
		w	747	599	132	15	1	-	-	-	-
		i	1 763	1 437	289	31	6	-	-	-	-
	H	m	1 016	387	163	107	90	53	45	57	114
		w	747	275	149	59	59	39	28	38	100
		i	1 763	662	312	166	149	92	73	95	214
Masterabschluss	F	m	76	67	9	-	-	-	-	-	-
		w	123	116	7	-	-	-	-	-	-
		i	199	183	16	-	-	-	-	-	-
	H	m	76	19	8	2	12	9	10	6	10
		w	123	42	9	5	20	15	8	10	14
		i	199	61	17	7	32	24	18	16	24
Sonstiger Abschluss	F	m	231	148	42	13	7	18	-	2	1
		w	321	249	36	13	3	17	2	-	1
		i	552	397	78	26	10	35	2	2	2
	H	m	231	139	29	19	3	3	5	7	26
		w	321	255	32	13	3	2	4	4	8
		i	552	394	61	32	6	5	9	11	34
Studienbereich zusammen	F	m	18 620	4 865	3 555	2 628	2 047	1 736	1 136	750	1 903
		w	12 226	3 477	2 407	1 796	1 385	1 176	729	400	856
		i	30 846	8 342	5 962	4 424	3 432	2 912	1 865	1 150	2 759
	H	m	18 620	2 961	2 451	2 177	1 891	1 715	1 555	1 318	4 552
		w	12 226	2 158	1 741	1 339	1 188	1 243	1 028	828	2 701
		i	30 846	5 119	4 192	3 516	3 079	2 958	2 583	2 146	7 253
Sozialwissenschaften (STB)											
Diplom (U) und entsprechende Ab- schlussprüfungen	F	m	13 863	2 987	2 462	1 900	1 464	1 158	959	799	2 134
		w	19 187	4 779	3 770	3 088	2 208	1 729	1 174	831	1 608
		i	33 050	7 766	6 232	4 988	3 672	2 887	2 133	1 630	3 742
	H	m	13 863	1 937	1 739	1 495	1 318	1 198	1 065	939	4 172
		w	19 187	3 400	2 871	2 563	1 968	1 822	1 474	1 201	3 888
		i	33 050	5 337	4 610	4 058	3 286	3 020	2 539	2 140	8 060

**Wintersemester 2003/2004**

**4 Studierende insgesamt nach Fächergruppen, Studienbereichen des 1. Studienfachs,  
angestrebtem Abschluss, Fachsemestern und Hochschulsemestern**

Fächergruppe ----- Studienbereich ----- Prüfungsgruppe F = Fachsem. H = Hochschulsem.		Ge- schl.	Insgesamt	Davon im ... Semester							
				1. u. 2.	3. u. 4.	5. u. 6.	7. u. 8.	9. u. 10.	11. u. 12.	13. u. 14.	15. und höheren
Promotionen	F	m	844	163	121	71	51	36	27	36	339
		w	807	167	137	84	64	38	39	23	255
		i	1 651	330	258	155	115	74	66	59	594
	H	m	844	11	11	13	13	20	24	55	697
		w	807	19	12	13	15	14	28	58	648
		i	1 651	30	23	26	28	34	52	113	1 345
Staatliche Lehramts- prüfungen (LA) Grund- und Hauptschulen	F	m	234	70	40	47	24	18	11	8	16
		w	763	180	136	159	145	102	12	10	19
		i	997	250	176	206	169	120	23	18	35
	H	m	234	35	29	28	27	24	18	19	54
		w	763	111	117	149	139	114	39	24	70
		i	997	146	146	177	166	138	57	43	124
Stufenübergr. LA Grundsch./Sekundarstufe I Primarstufe	F	m	-	-	-	-	-	-	-	-	-
		w	9	2	3	1	1	1	1	-	-
		i	9	2	3	1	1	1	1	-	-
	H	m	-	-	-	-	-	-	-	-	-
		w	9	-	1	1	-	2	-	-	5
		i	9	-	1	1	-	2	-	-	5
LA Realschulen/ Sekundarstufe I	F	m	341	94	75	52	34	30	14	12	30
		w	473	143	97	73	47	29	35	19	30
		i	814	237	172	125	81	59	49	31	60
	H	m	341	40	42	36	23	30	20	17	133
		w	473	50	55	49	43	29	45	46	156
		i	814	90	97	85	66	59	65	63	289
LA Gymnasien/ Sekundarstufe II, allgem. Schulen	F	m	1 084	234	192	163	106	73	67	70	179
		w	779	191	120	112	98	77	44	49	88
		i	1 863	425	312	275	204	150	111	119	267
	H	m	1 084	129	111	122	93	74	74	78	403
		w	779	90	86	64	58	70	53	55	303
		i	1 863	219	197	186	151	144	127	133	706
LA Sonderschulen	F	m	11	6	1	1	2	-	1	-	-
		w	12	8	-	-	2	-	1	-	1
		i	23	14	1	1	4	-	2	-	1
	H	m	11	4	-	2	1	-	3	-	1
		w	12	6	-	-	-	1	-	2	3
		i	23	10	-	2	1	1	3	2	4
LA Berufliche Schulen/ Sekundarstufe II, berufliche Schulen	F	m	58	6	17	7	5	5	5	2	11
		w	84	11	18	21	8	6	3	5	12
		i	142	17	35	28	13	11	8	7	23
	H	m	58	2	5	4	3	2	4	8	30
		w	84	2	1	7	5	6	11	14	38
		i	142	4	6	11	8	8	15	22	68
Fachhochschulabschluss	F	m	25	4	5	5	5	6	-	-	-
		w	26	6	5	6	4	2	3	-	-
		i	51	10	10	11	9	8	3	-	-
	H	m	25	-	-	-	2	1	3	7	12
		w	26	-	-	-	-	5	5	5	11
		i	51	-	-	-	2	6	8	12	23
Bachelorabschluss	F	m	1 062	591	329	89	31	21	1	-	-
		w	1 705	901	527	203	68	6	-	-	-
		i	2 767	1 492	856	292	99	27	1	-	-
	H	m	1 062	419	285	154	73	49	31	18	33
		w	1 705	675	496	242	131	49	34	21	57
		i	2 767	1 094	781	396	204	98	65	39	90

**Wintersemester 2003/2004**

**4 Studierende insgesamt nach Fächergruppen, Studienbereichen des 1. Studienfachs,  
angestrebtem Abschluss, Fachsemestern und Hochschulsemestern**

Fächergruppe ----- Studienbereich ----- Prüfungsgruppe F = Fachsem. H = Hochschulsem.		Ge- schl.	Insgesamt	Davon im ... Semester								
				1. u. 2.	3. u. 4.	5. u. 6.	7. u. 8.	9. u. 10.	11. u. 12.	13. u. 14.	15. und höheren	
Masterabschluss	F	m	95	43	36	12	2	2	-	-	-	
		w	156	84	51	14	3	3	-	1	-	
		i	251	127	87	26	5	5	-	1	-	
	H	m	95	17	13	3	13	20	10	7	12	
		w	156	31	14	4	27	43	16	8	13	
		i	251	48	27	7	40	63	26	15	25	
	Sonstiger Abschluss	F	m	85	54	15	8	4	1	1	-	2
			w	182	136	21	13	4	5	2	1	-
			i	267	190	36	21	8	6	3	1	2
		H	m	85	53	11	3	2	2	-	-	14
			w	182	135	15	5	5	5	4	5	8
			i	267	188	26	8	7	7	4	5	22
Studienbereich zusammen		F	m	17 702	4 252	3 293	2 355	1 728	1 350	1 086	927	2 711
			w	24 183	6 608	4 885	3 774	2 652	1 998	1 314	939	2 013
			i	41 885	10 860	8 178	6 129	4 380	3 348	2 400	1 866	4 724
		H	m	17 702	2 647	2 246	1 860	1 568	1 420	1 252	1 148	5 561
			w	24 183	4 519	3 668	3 097	2 391	2 160	1 709	1 439	5 200
			i	41 885	7 166	5 914	4 957	3 959	3 580	2 961	2 587	10 761
	Sozialwesen (STB)											
	Diplom (U) und entsprechende Ab- schlussprüfungen	F	m	1 582	332	286	191	175	146	123	78	251
			w	4 808	1 013	969	721	588	534	371	199	413
			i	6 390	1 345	1 255	912	763	680	494	277	664
		H	m	1 582	164	173	134	138	129	129	148	567
			w	4 808	580	706	550	511	508	441	345	1 167
i			6 390	744	879	684	649	637	570	493	1 734	
Promotionen	F	m	80	28	12	12	8	2	6	5	7	
		w	116	35	22	17	16	6	7	6	7	
		i	196	63	34	29	24	8	13	11	14	
	H	m	80	1	2	3	1	5	9	10	49	
		w	116	4	1	1	2	5	7	13	83	
		i	196	5	3	4	3	10	16	23	132	
LA Berufliche Schulen/ Sekundarstufe II, berufliche Schulen	F	m	307	41	50	59	45	47	21	15	29	
		w	1 101	241	203	190	158	146	83	32	48	
		i	1 408	282	253	249	203	193	104	47	77	
	H	m	307	21	38	43	36	45	33	27	64	
		w	1 101	169	181	172	141	129	119	61	129	
		i	1 408	190	219	215	177	174	152	88	193	
Fachhochschulabschluss	F	m	12 841	2 698	2 446	2 310	2 042	1 308	653	399	985	
		w	39 321	8 927	8 510	8 015	6 971	3 764	1 293	643	1 198	
		i	52 162	11 625	10 956	10 325	9 013	5 072	1 946	1 042	2 183	
	H	m	12 841	2 028	2 085	2 076	1 873	1 471	874	522	1 912	
		w	39 321	7 567	7 661	7 627	6 762	4 124	1 846	999	2 735	
		i	52 162	9 595	9 746	9 703	8 635	5 595	2 720	1 521	4 647	
Bachelorabschluss	F	m	182	97	38	13	24	1	7	-	2	
		w	674	385	187	53	38	3	4	2	2	
		i	856	482	225	66	62	4	11	2	4	
	H	m	182	72	40	17	22	6	7	8	10	
		w	674	328	195	71	35	12	9	5	19	
		i	856	400	235	88	57	18	16	13	29	
Masterabschluss	F	m	222	118	50	46	-	1	4	2	1	
		w	436	220	112	72	10	5	5	10	2	
		i	658	338	162	118	10	6	9	12	3	
	H	m	222	20	10	7	18	41	35	27	64	
		w	436	34	23	15	41	79	65	68	111	
		i	658	54	33	22	59	120	100	95	175	

**Wintersemester 2003/2004**

**4 Studierende insgesamt nach Fächergruppen, Studienbereichen des 1. Studienfachs,  
angestrebtem Abschluss, Fachsemestern und Hochschulsemestern**

Fächergruppe ----- Studienbereich ----- Prüfungsgruppe F = Fachsem. H = Hochschulsem.		Ge- schl.	Insgesamt	Davon im ... Semester							
				1. u. 2.	3. u. 4.	5. u. 6.	7. u. 8.	9. u. 10.	11. u. 12.	13. u. 14.	15. und höheren
Sonstiger Abschluss	F	m	198	74	60	23	11	5	5	7	13
		w	419	221	122	40	12	7	7	4	6
		i	617	295	182	63	23	12	12	11	19
	H	m	198	38	28	7	5	12	20	15	73
		w	419	145	78	21	11	17	26	19	102
		i	617	183	106	28	16	29	46	34	175
Studienbereich zusammen	F	m	15 412	3 388	2 942	2 654	2 305	1 510	819	506	1 288
		w	46 875	11 042	10 125	9 108	7 793	4 465	1 770	896	1 676
		i	62 287	14 430	13 067	11 762	10 098	5 975	2 589	1 402	2 964
	H	m	15 412	2 344	2 376	2 287	2 093	1 709	1 107	757	2 739
		w	46 875	8 827	8 845	8 457	7 503	4 874	2 513	1 510	4 346
		i	62 287	11 171	11 221	10 744	9 596	6 583	3 620	2 267	7 085
Rechtswissenschaft (STB)											
Diplom (U) und entsprechende Ab- schlussprüfungen	F	m	43 980	8 426	6 832	5 377	5 041	5 194	3 921	2 417	6 772
		w	44 512	9 271	7 891	6 023	5 820	5 569	3 922	2 230	3 786
		i	88 492	17 697	14 723	11 400	10 861	10 763	7 843	4 647	10 558
	H	m	43 980	6 821	5 975	5 141	4 902	5 231	4 354	2 812	8 744
		w	44 512	7 719	7 340	5 706	5 344	5 644	4 546	2 756	5 457
		i	88 492	14 540	13 315	10 847	10 246	10 875	8 900	5 568	14 201
Promotionen	F	m	4 088	846	650	467	193	148	257	301	1 226
		w	2 548	569	417	299	121	96	160	221	665
		i	6 636	1 415	1 067	766	314	244	417	522	1 891
	H	m	4 088	25	51	77	49	126	403	663	2 694
		w	2 548	21	33	53	49	87	214	412	1 679
		i	6 636	46	84	130	98	213	617	1 075	4 373
LA Berufliche Schulen/ Sekundarstufe II, berufliche Schulen	F	m	17	-	1	1	2	3	4	1	5
		w	12	1	2	-	2	1	4	-	2
		i	29	1	3	1	4	4	8	1	7
	H	m	17	-	-	1	-	-	-	-	16
		w	12	-	2	-	-	1	3	-	6
		i	29	-	2	1	-	1	3	-	22
Fachhochschulabschluss	F	m	2 086	641	523	372	276	172	58	26	18
		w	2 486	696	617	482	377	237	61	12	4
		i	4 572	1 337	1 140	854	653	409	119	38	22
	H	m	2 086	495	364	340	285	192	98	60	252
		w	2 486	568	507	425	366	262	102	42	214
		i	4 572	1 063	871	765	651	454	200	102	466
Bachelorabschluss	F	m	723	445	119	26	68	65	-	-	-
		w	662	429	122	37	43	31	-	-	-
		i	1 385	874	241	63	111	96	-	-	-
	H	m	723	238	124	114	73	54	30	27	63
		w	662	243	138	88	71	32	18	14	58
		i	1 385	481	262	202	144	86	48	41	121
Masterabschluss	F	m	146	119	25	1	-	1	-	-	-
		w	159	118	38	3	-	-	-	-	-
		i	305	237	63	4	-	1	-	-	-
	H	m	146	26	14	2	5	9	26	32	32
		w	159	31	13	13	4	8	30	22	38
		i	305	57	27	15	9	17	56	54	70
Sonstiger Abschluss	F	m	923	570	157	87	35	26	25	11	12
		w	1 078	715	165	92	44	28	18	7	9
		i	2 001	1 285	322	179	79	54	43	18	21
	H	m	923	372	60	35	15	33	61	85	262
		w	1 078	574	94	38	24	30	66	69	183
		i	2 001	946	154	73	39	63	127	154	444

**Wintersemester 2003/2004**

**4 Studierende insgesamt nach Fächergruppen, Studienbereichen des 1. Studienfachs,  
angestrebtem Abschluss, Fachsemestern und Hochschulsemestern**

Fächergruppe ----- Studienbereich ----- Prüfungsgruppe F = Fachsem. H = Hochschulsem.		Ge- schl.	Insgesamt	Davon im ... Semester							15. und höheren
				1. u. 2.	3. u. 4.	5. u. 6.	7. u. 8.	9. u. 10.	11. u. 12.	13. u. 14.	
Studienbereich zusammen	F	m	51 963	11 047	8 307	6 331	5 615	5 609	4 265	2 756	8 033
		w	51 457	11 799	9 252	6 936	6 407	5 962	4 165	2 470	4 466
		i	103 420	22 846	17 559	13 267	12 022	11 571	8 430	5 226	12 499
	H	m	51 963	7 977	6 588	5 710	5 329	5 645	4 972	3 679	12 063
		w	51 457	9 156	8 127	6 323	5 858	6 064	4 979	3 315	7 635
		i	103 420	17 133	14 715	12 033	11 187	11 709	9 951	6 994	19 698
Verwaltungswissenschaften (STB)											
Diplom (U) und entsprechende Ab- schlussprüfungen	F	m	2 379	544	479	338	293	248	174	86	217
		w	1 026	241	225	168	153	122	67	24	26
		i	3 405	785	704	506	446	370	241	110	243
	H	m	2 379	376	400	311	268	283	238	141	362
		w	1 026	129	169	151	96	143	144	84	110
		i	3 405	505	569	462	364	426	382	225	472
Promotionen	F	m	90	40	25	10	8	2	2	1	2
		w	43	15	15	5	6	1	-	-	1
		i	133	55	40	15	14	3	2	1	3
	H	m	90	3	6	3	3	8	8	14	45
		w	43	1	3	4	2	1	6	3	23
		i	133	4	9	7	5	9	14	17	68
Fachhochschulabschluss	F	m	19 440	6 343	7 265	5 133	575	74	31	6	13
		w	20 485	6 420	7 587	5 712	589	134	32	7	4
		i	39 925	12 763	14 852	10 845	1 164	208	63	13	17
	H	m	19 440	6 365	6 648	4 853	804	258	160	124	228
		w	20 485	6 374	7 188	5 436	801	279	144	91	172
		i	39 925	12 739	13 836	10 289	1 605	537	304	215	400
Bachelorabschluss	F	m	116	116	-	-	-	-	-	-	-
		w	84	84	-	-	-	-	-	-	-
		i	200	200	-	-	-	-	-	-	-
	H	m	116	104	6	4	1	1	-	-	-
		w	84	78	3	-	1	1	1	-	-
		i	200	182	9	4	2	2	1	-	-
Masterabschluss	F	m	201	119	47	23	11	-	1	-	-
		w	209	116	52	29	11	-	1	-	-
		i	410	235	99	52	22	-	2	-	-
	H	m	201	25	8	8	30	40	31	16	43
		w	209	32	6	2	39	37	36	18	39
		i	410	57	14	10	69	77	67	34	82
Sonstiger Abschluss	F	m	420	350	62	7	1	-	-	-	-
		w	336	278	53	5	-	-	-	-	-
		i	756	628	115	12	1	-	-	-	-
	H	m	420	70	2	2	28	86	92	59	81
		w	336	26	6	1	31	67	89	51	65
		i	756	96	8	3	59	153	181	110	146
Studienbereich zusammen	F	m	22 646	7 512	7 878	5 511	888	324	208	93	232
		w	22 183	7 154	7 932	5 919	759	257	100	31	31
		i	44 829	14 666	15 810	11 430	1 647	581	308	124	263
	H	m	22 646	6 943	7 070	5 181	1 134	676	529	354	759
		w	22 183	6 640	7 375	5 594	970	528	420	247	409
		i	44 829	13 583	14 445	10 775	2 104	1 204	949	601	1 166

**4 Studierende insgesamt nach Fächergruppen, Studienbereichen des 1. Studienfachs,  
angestrebtem Abschluss, Fachsemestern und Hochschulsemestern**

Fächergruppe ----- Studienbereich ----- Prüfungsgruppe F = Fachsem. H = Hochschulsem.	Ge- schl.	Insgesamt	Davon im ... Semester								
			1. u. 2.	3. u. 4.	5. u. 6.	7. u. 8.	9. u. 10.	11. u. 12.	13. u. 14.	15. und höheren	
Wirtschaftswissen- schaften (STB)											
Diplom (U) und entsprechende Ab- schlussprüfungen	F	m	93 405	21 371	16 647	14 952	11 528	9 179	6 425	3 848	9 455
		w	65 133	16 373	13 331	11 110	8 196	6 623	4 057	2 046	3 397
		i	158 538	37 744	29 978	26 062	19 724	15 802	10 482	5 894	12 852
	H	m	93 405	15 727	13 915	12 796	10 747	9 172	7 740	5 843	17 465
		w	65 133	12 666	11 822	9 663	7 894	6 806	5 375	3 495	7 412
		i	158 538	28 393	25 737	22 459	18 641	15 978	13 115	9 338	24 877
Promotionen	F	m	3 589	809	621	413	228	160	177	180	1 001
		w	1 421	391	273	173	89	61	50	52	332
		i	5 010	1 200	894	586	317	221	227	232	1 333
	H	m	3 589	61	59	54	44	134	366	519	2 352
		w	1 421	41	37	41	40	54	140	196	872
		i	5 010	102	96	95	84	188	506	715	3 224
Staatliche Lehramts- prüfungen (LA) Grund- und Hauptschulen	F	m	119	41	20	17	12	14	7	4	4
		w	175	69	43	25	15	8	11	1	3
		i	294	110	63	42	27	22	18	5	7
	H	m	119	13	18	15	12	14	12	10	25
		w	175	41	35	23	22	13	16	6	19
		i	294	54	53	38	34	27	28	16	44
Stufenübergr. LA Grundsch./Sekundarstufe I Primarstufe	F	m	170	89	16	22	23	8	12	-	-
		w	174	89	26	29	16	9	5	-	-
		i	344	178	42	51	39	17	17	-	-
	H	m	170	72	18	17	22	15	14	3	9
		w	174	65	32	26	16	13	6	5	11
		i	344	137	50	43	38	28	20	8	20
LA Realschulen/ Sekundarstufe I	F	m	251	63	49	54	32	17	12	9	15
		w	312	97	76	50	29	21	16	7	16
		i	563	160	125	104	61	38	28	16	31
	H	m	251	19	25	41	31	31	25	24	55
		w	312	42	56	40	36	36	21	23	58
		i	563	61	81	81	67	67	46	47	113
Stufenübergr. LA Sekundarstufe II und I	F	m	3	-	-	-	-	-	-	2	1
		w	1	-	-	-	-	-	-	1	-
		i	4	-	-	-	-	-	-	3	1
	H	m	3	-	-	-	-	-	-	1	2
		w	1	-	-	-	-	-	-	-	1
		i	4	-	-	-	-	-	-	1	3
LA Gymnasien/ Sekundarstufe II, allgem. Schulen	F	m	75	19	13	10	12	10	4	3	4
		w	64	10	17	10	3	12	4	3	5
		i	139	29	30	20	15	22	8	6	9
	H	m	75	12	13	6	7	7	4	6	20
		w	64	9	7	9	1	10	4	1	23
		i	139	21	20	15	8	17	8	7	43
LA Sonderschulen	F	m	39	6	3	3	10	5	3	2	7
		w	204	12	21	33	43	31	21	17	26
		i	243	18	24	36	53	36	24	19	33
	H	m	39	4	4	2	9	6	3	5	6
		w	204	9	20	27	35	30	25	22	36
		i	243	13	24	29	44	36	28	27	42

**Wintersemester 2003/2004**

**4 Studierende insgesamt nach Fächergruppen, Studienbereichen des 1. Studienfachs,  
angestrebtem Abschluss, Fachsemestern und Hochschulsemestern**

Fächergruppe ----- Studienbereich ----- Prüfungsgruppe F = Fachsem. H = Hochschulsem.		Ge- schl.	Insgesamt	Davon im ... Semester							
				1. u. 2.	3. u. 4.	5. u. 6.	7. u. 8.	9. u. 10.	11. u. 12.	13. u. 14.	15. und höheren
LA Berufliche Schulen/ Sekundarstufe II, berufliche Schulen	F	m	1 250	249	203	199	141	101	75	50	232
		w	1 222	318	206	196	168	115	60	42	117
		i	2 472	567	409	395	309	216	135	92	349
	H	m	1 250	168	152	143	121	102	94	74	396
		w	1 222	242	185	150	143	117	83	59	243
		i	2 472	410	337	293	264	219	177	133	639
Fachhochschulabschluss	F	m	58 786	13 705	12 369	10 844	9 117	6 166	2 664	1 307	2 614
		w	57 938	13 730	12 839	11 613	9 650	6 128	2 162	812	1 004
		i	116 724	27 435	25 208	22 457	18 767	12 294	4 826	2 119	3 618
	H	m	58 786	11 421	10 433	9 854	8 522	6 461	3 836	2 283	5 976
		w	57 938	12 465	11 632	10 684	9 240	6 531	3 169	1 498	2 719
		i	116 724	23 886	22 065	20 538	17 762	12 992	7 005	3 781	8 695
Bachelorabschluss	F	m	5 579	2 847	1 383	925	346	56	10	6	6
		w	6 035	2 944	1 607	1 022	363	71	13	8	7
		i	11 614	5 791	2 990	1 947	709	127	23	14	13
	H	m	5 579	2 246	1 281	934	474	169	118	83	274
		w	6 035	2 524	1 559	984	460	161	95	71	181
		i	11 614	4 770	2 840	1 918	934	330	213	154	455
Masterabschluss	F	m	3 146	1 570	1 073	369	83	41	8	-	2
		w	2 032	962	666	286	72	38	6	1	1
		i	5 178	2 532	1 739	655	155	79	14	1	3
	H	m	3 146	613	423	230	204	376	375	294	631
		w	2 032	492	331	182	162	223	196	155	291
		i	5 178	1 105	754	412	366	599	571	449	922
Sonstiger Abschluss	F	m	2 585	1 426	458	247	112	76	51	53	162
		w	2 697	1 535	470	277	130	83	61	40	101
		i	5 282	2 961	928	524	242	159	112	93	263
	H	m	2 585	1 101	186	63	39	114	152	208	722
		w	2 697	1 304	205	60	62	98	169	224	575
		i	5 282	2 405	391	123	101	212	321	432	1 297
Studienbereich zusammen	F	m	168 997	42 195	32 855	28 055	21 644	15 833	9 448	5 464	13 503
		w	137 408	36 530	29 575	24 824	18 774	13 200	6 466	3 030	5 009
		i	306 405	78 725	62 430	52 879	40 418	29 033	15 914	8 494	18 512
	H	m	168 997	31 457	26 527	24 155	20 232	16 601	12 739	9 353	27 933
		w	137 408	29 900	25 921	21 889	18 111	14 092	9 299	5 755	12 441
		i	306 405	61 357	52 448	46 044	38 343	30 693	22 038	15 108	40 374
Wirtschaftsingenieur- wesen (STB)											
Diplom (U) und entsprechende Ab- schlussprüfungen	F	m	11 720	2 752	1 836	1 752	1 553	1 398	998	614	817
		w	2 601	647	551	469	333	257	174	83	87
		i	14 321	3 399	2 387	2 221	1 886	1 655	1 172	697	904
	H	m	11 720	2 382	1 656	1 668	1 336	1 329	1 229	764	1 356
		w	2 601	532	513	427	313	286	206	115	209
		i	14 321	2 914	2 169	2 095	1 649	1 615	1 435	879	1 565
Promotionen	F	m	74	21	17	9	6	4	1	4	12
		w	27	8	5	7	3	-	-	1	3
		i	101	29	22	16	9	4	1	5	15
	H	m	74	-	2	-	-	4	4	14	50
		w	27	4	2	2	3	1	-	3	12
		i	101	4	4	2	3	5	4	17	62

# Wintersemester 2003/2004

## 4 Studierende insgesamt nach Fächergruppen, Studienbereichen des 1. Studienfachs, angestrebtem Abschluss, Fachsemestern und Hochschulsemestern

Fächergruppe ----- Studienbereich ----- Prüfungsgruppe F = Fachsem. H = Hochschulsem.		Ge- schl.	Insgesamt	Davon im ... Semester							
				1. u. 2.	3. u. 4.	5. u. 6.	7. u. 8.	9. u. 10.	11. u. 12.	13. u. 14.	15. und höheren
Fachhochschulabschluss	F	m	22 069	6 274	4 963	4 069	3 252	2 129	692	256	434
		w	5 850	1 712	1 430	1 114	837	543	134	40	40
		i	27 919	7 986	6 393	5 183	4 089	2 672	826	296	474
	H	m	22 069	4 752	3 902	3 629	3 191	2 469	1 418	868	1 840
		w	5 850	1 313	1 172	993	870	667	311	195	329
		i	27 919	6 065	5 074	4 622	4 061	3 136	1 729	1 063	2 169
Bachelorabschluss	F	m	383	213	95	55	15	4	1	-	-
		w	88	52	18	9	6	2	1	-	-
		i	471	265	113	64	21	6	2	-	-
	H	m	383	133	80	83	27	26	11	5	18
		w	88	28	18	17	10	8	3	2	2
		i	471	161	98	100	37	34	14	7	20
Masterabschluss	F	m	705	325	237	118	18	2	5	-	-
		w	225	116	76	27	4	1	1	-	-
		i	930	441	313	145	22	3	6	-	-
	H	m	705	43	33	24	30	116	151	132	176
		w	225	30	32	17	11	21	37	30	47
		i	930	73	65	41	41	137	188	162	223
Sonstiger Abschluss	F	m	149	65	20	25	14	15	6	3	1
		w	105	29	7	24	13	24	6	2	-
		i	254	94	27	49	27	39	12	5	1
	H	m	149	61	12	4	1	6	13	15	37
		w	105	66	14	5	1	-	2	7	10
		i	254	127	26	9	2	6	15	22	47
Studienbereich zusammen	F	m	35 100	9 650	7 168	6 028	4 858	3 552	1 703	877	1 264
		w	8 896	2 564	2 087	1 650	1 196	827	316	126	130
		i	43 996	12 214	9 255	7 678	6 054	4 379	2 019	1 003	1 394
	H	m	35 100	7 371	5 685	5 408	4 585	3 950	2 826	1 798	3 477
		w	8 896	1 973	1 751	1 461	1 208	983	559	352	609
		i	43 996	9 344	7 436	6 869	5 793	4 933	3 385	2 150	4 086
Rechts-, Wirtschafts- und Sozialwissensch. zusammen	F	m	333 522	83 783	66 721	54 115	39 432	30 152	18 800	11 451	29 068
		w	307 913	80 481	67 359	54 857	39 536	28 249	15 074	7 997	14 360
		i	641 435	164 264	134 080	108 972	78 968	58 401	33 874	19 448	43 428
	H	m	333 522	62 194	53 523	47 293	37 089	32 010	25 227	18 601	57 585
		w	307 913	63 990	58 349	48 948	37 732	30 371	20 875	13 744	33 904
		i	641 435	126 184	111 872	96 241	74 821	62 381	46 102	32 345	91 489
Mathematik, Naturwissen- schaften											
Mathematik, Naturwissen- schaften allgemein (STB)											
Diplom (U) und entsprechende Ab- schlussprüfungen	F	m	360	143	57	48	40	32	22	5	13
		w	327	94	76	51	49	34	18	3	2
		i	687	237	133	99	89	66	40	8	15
	H	m	360	100	39	35	43	26	35	24	58
		w	327	66	59	47	48	40	25	16	26
		i	687	166	98	82	91	66	60	40	84
Promotionen	F	m	65	28	20	10	4	2	-	-	1
		w	77	36	22	8	6	1	2	1	1
		i	142	64	42	18	10	3	2	1	2
	H	m	65	9	7	4	4	2	2	16	21
		w	77	10	7	2	2	1	6	10	39
		i	142	19	14	6	6	3	8	26	60



**Wintersemester 2003/2004**

**4 Studierende insgesamt nach Fächergruppen, Studienbereichen des 1. Studienfachs,  
angestrebtem Abschluss, Fachsemestern und Hochschulsemestern**

Fächergruppe ----- Studienbereich ----- Prüfungsgruppe F = Fachsem. H = Hochschulsem.		Ge- schl.	Insgesamt	Davon im ... Semester							
				1. u. 2.	3. u. 4.	5. u. 6.	7. u. 8.	9. u. 10.	11. u. 12.	13. u. 14.	15. und höheren
Staatliche Lehramts- prüfungen (LA) Grund- und Hauptschulen	F	m	253	39	56	43	26	20	17	14	38
		w	1 425	127	375	370	235	139	64	37	78
		i	1 678	166	431	413	261	159	81	51	116
	H	m	253	18	42	40	30	29	20	18	56
		w	1 425	59	312	340	251	149	105	61	148
		i	1 678	77	354	380	281	178	125	79	204
LA Sonderschulen	F	m	62	7	14	13	13	8	7	-	-
		w	249	15	74	78	41	29	7	3	2
		i	311	22	88	91	54	37	14	3	2
	H	m	62	7	12	12	10	9	7	4	1
		w	249	7	72	73	38	37	11	4	7
		i	311	14	84	85	48	46	18	8	8
Fachhochschulabschluss	F	m	118	48	15	37	18	-	-	-	-
		w	130	74	12	16	28	-	-	-	-
		i	248	122	27	53	46	-	-	-	-
	H	m	118	42	17	32	12	4	4	4	3
		w	130	75	11	17	22	1	3	1	-
		i	248	117	28	49	34	5	7	5	3
Bachelorabschluss	F	m	142	48	33	36	18	7	-	-	-
		w	102	49	28	21	4	-	-	-	-
		i	244	97	61	57	22	7	-	-	-
	H	m	142	35	18	24	12	9	6	5	33
		w	102	38	20	21	8	5	2	1	7
		i	244	73	38	45	20	14	8	6	40
Masterabschluss	F	m	76	36	22	16	2	-	-	-	-
		w	34	18	8	6	2	-	-	-	-
		i	110	54	30	22	4	-	-	-	-
	H	m	76	10	5	10	6	13	14	9	9
		w	34	-	5	3	4	9	3	5	5
		i	110	10	10	13	10	22	17	14	14
Sonstiger Abschluss	F	m	115	45	44	20	3	3	-	-	-
		w	55	23	18	11	2	-	1	-	-
		i	170	68	62	31	5	3	1	-	-
	H	m	115	17	11	3	-	-	5	10	69
		w	55	8	6	6	1	2	-	4	28
		i	170	25	17	9	1	2	5	14	97
Studienbereich zusammen	F	m	1 191	394	261	223	124	72	46	19	52
		w	2 399	436	613	561	367	203	92	44	83
		i	3 590	830	874	784	491	275	138	63	135
	H	m	1 191	238	151	160	117	92	93	90	250
		w	2 399	263	492	509	374	244	155	102	260
		i	3 590	501	643	669	491	336	248	192	510
Mathematik (STB)											
Diplom (U) und entsprechende Ab- schlussprüfungen	F	m	16 703	4 728	3 005	2 403	1 693	1 205	901	579	2 189
		w	9 400	3 190	1 876	1 349	1 013	721	440	244	567
		i	26 103	7 918	4 881	3 752	2 706	1 926	1 341	823	2 756
	H	m	16 703	3 157	2 248	1 933	1 450	1 261	1 063	962	4 629
		w	9 400	2 035	1 504	1 159	912	824	658	529	1 779
		i	26 103	5 192	3 752	3 092	2 362	2 085	1 721	1 491	6 408
Promotionen	F	m	1 029	244	200	132	48	45	44	39	277
		w	363	107	76	57	20	21	14	13	55
		i	1 392	351	276	189	68	66	58	52	332
	H	m	1 029	42	43	45	21	41	88	116	633
		w	363	23	23	22	17	19	28	47	184
		i	1 392	65	66	67	38	60	116	163	817

**Wintersemester 2003/2004**

**4 Studierende insgesamt nach Fächergruppen, Studienbereichen des 1. Studienfachs,  
angestrebtem Abschluss, Fachsemestern und Hochschulsemestern**

Fächergruppe ----- Studienbereich ----- Prüfungsgruppe F = Fachsem. H = Hochschulsem.		Ge- schl.	Insgesamt	Davon im ... Semester							
				1. u. 2.	3. u. 4.	5. u. 6.	7. u. 8.	9. u. 10.	11. u. 12.	13. u. 14.	15. und höheren
Staatliche Lehramts- prüfungen (LA) Grund- und Hauptschulen	F	m	827	295	182	134	71	60	21	16	48
		w	4 697	1 506	1 051	1 004	645	269	75	55	92
		i	5 524	1 801	1 233	1 138	716	329	96	71	140
	H	m	827	182	139	135	92	74	44	29	132
		w	4 697	1 178	998	926	678	395	146	98	278
		i	5 524	1 360	1 137	1 061	770	469	190	127	410
Stufenübergr. LA Grundsch./Sekundarstufe I Primarstufe	F	m	290	80	62	60	48	29	9	2	-
		w	1 057	285	274	232	166	73	22	4	1
		i	1 347	365	336	292	214	102	31	6	1
	H	m	290	49	53	54	55	27	20	9	23
		w	1 057	243	253	213	169	95	31	20	33
		i	1 347	292	306	267	224	122	51	29	56
LA Realschulen/ Sekundarstufe I	F	m	1 823	537	438	307	184	107	65	57	128
		w	2 917	962	812	521	286	138	67	50	81
		i	4 740	1 499	1 250	828	470	245	132	107	209
	H	m	1 823	294	339	286	190	168	105	98	343
		w	2 917	738	680	501	311	201	127	95	264
		i	4 740	1 032	1 019	787	501	369	232	193	607
Stufenübergr. LA Sekundarstufe II und I	F	m	38	5	5	4	6	4	6	2	6
		w	49	6	12	14	9	3	3	-	2
		i	87	11	17	18	15	7	9	2	8
	H	m	38	3	2	5	6	-	6	2	14
		w	49	4	5	15	11	3	3	1	7
		i	87	7	7	20	17	3	9	3	21
LA Gymnasien/ Sekundarstufe II, allgem. Schulen	F	m	3 983	1 264	685	486	333	242	282	197	494
		w	3 628	1 279	654	490	366	284	228	129	198
		i	7 611	2 543	1 339	976	699	526	510	326	692
	H	m	3 983	941	570	482	356	280	302	237	815
		w	3 628	1 068	619	474	322	306	257	193	389
		i	7 611	2 009	1 189	956	678	586	559	430	1 204
LA Sonderschulen	F	m	95	31	13	26	8	8	5	3	1
		w	317	107	57	59	43	33	14	2	2
		i	412	138	70	85	51	41	19	5	3
	H	m	95	23	17	14	11	9	4	8	9
		w	317	91	63	35	42	31	23	12	20
		i	412	114	80	49	53	40	27	20	29
LA Berufliche Schulen/ Sekundarstufe II, berufliche Schulen	F	m	55	28	8	4	1	2	5	3	4
		w	26	14	7	4	-	-	-	-	1
		i	81	42	15	8	1	2	5	3	5
	H	m	55	12	-	1	1	8	4	7	22
		w	26	6	3	4	-	3	4	-	6
		i	81	18	3	5	1	11	8	7	28
Fachhochschulabschluss	F	m	1 462	502	328	244	181	117	36	19	35
		w	1 275	393	298	229	173	132	30	9	11
		i	2 737	895	626	473	354	249	66	28	46
	H	m	1 462	382	258	227	165	146	75	47	162
		w	1 275	321	260	225	176	153	64	22	54
		i	2 737	703	518	452	341	299	139	69	216
Bachelorabschluss	F	m	1 311	634	378	179	94	23	-	3	-
		w	888	550	214	80	36	6	2	-	-
		i	2 199	1 184	592	259	130	29	2	3	-
	H	m	1 311	399	274	152	133	79	70	51	153
		w	888	453	195	88	48	27	17	21	39
		i	2 199	852	469	240	181	106	87	72	192

**Wintersemester 2003/2004**

**4 Studierende insgesamt nach Fächergruppen, Studienbereichen des 1. Studienfachs,  
angestrebtem Abschluss, Fachsemestern und Hochschulsemestern**

Fächergruppe ----- Studienbereich ----- Prüfungsgruppe F = Fachsem. H = Hochschulsem.		Ge- schl.	Insgesamt	Davon im ... Semester							
				1. u. 2.	3. u. 4.	5. u. 6.	7. u. 8.	9. u. 10.	11. u. 12.	13. u. 14.	15. und höheren
Masterabschluss	F	m	180	112	42	17	1	5	1	1	1
		w	84	54	22	8	-	-	-	-	-
		i	264	166	64	25	1	5	1	1	1
	H	m	180	41	27	17	7	13	17	18	40
		w	84	27	12	7	2	3	8	5	20
		i	264	68	39	24	9	16	25	23	60
Sonstiger Abschluss	F	m	367	192	58	33	29	15	17	11	12
		w	330	167	68	36	22	16	11	2	8
		i	697	359	126	69	51	31	28	13	20
	H	m	367	121	24	5	3	4	9	20	181
		w	330	70	10	2	2	1	15	43	187
		i	697	191	34	7	5	5	24	63	368
Studienbereich zusammen	F	m	28 163	8 652	5 404	4 029	2 697	1 862	1 392	932	3 195
		w	25 031	8 620	5 421	4 083	2 779	1 696	906	508	1 018
		i	53 194	17 272	10 825	8 112	5 476	3 558	2 298	1 440	4 213
	H	m	28 163	5 646	3 994	3 356	2 490	2 110	1 807	1 604	7 156
		w	25 031	6 257	4 625	3 671	2 690	2 061	1 381	1 086	3 260
		i	53 194	11 903	8 619	7 027	5 180	4 171	3 188	2 690	10 416
Informatik (STB)											
Diplom (U) und entsprechende Ab- schlussprüfungen	F	m	54 509	10 535	8 542	9 148	8 741	5 977	3 986	2 102	5 478
		w	9 305	2 009	1 735	1 528	1 753	949	541	219	571
		i	63 814	12 544	10 277	10 676	10 494	6 926	4 527	2 321	6 049
	H	m	54 509	8 391	7 488	8 229	7 975	6 120	4 556	2 769	8 981
		w	9 305	1 426	1 422	1 328	1 549	1 105	707	439	1 329
		i	63 814	9 817	8 910	9 557	9 524	7 225	5 263	3 208	10 310
Promotionen	F	m	1 532	403	329	207	100	61	78	63	291
		w	244	82	58	27	20	11	8	6	32
		i	1 776	485	387	234	120	72	86	69	323
	H	m	1 532	72	67	45	36	50	96	190	976
		w	244	18	23	14	16	8	17	21	127
		i	1 776	90	90	59	52	58	113	211	1 103
Staatliche Lehramts- prüfungen (LA) Grund- und Hauptschulen	F	m	5	4	1	-	-	-	-	-	-
		w	24	21	3	-	-	-	-	-	-
		i	29	25	4	-	-	-	-	-	-
	H	m	5	-	1	1	-	1	2	-	-
		w	24	-	-	-	-	20	2	1	1
		i	29	-	1	1	-	21	4	1	1
Stufenübergr. LA Grundsch./Sekundarstufe I Primarstufe	F	m	1	1	-	-	-	-	-	-	-
		w	1	-	1	-	-	-	-	-	-
		i	2	1	1	-	-	-	-	-	-
	H	m	1	1	-	-	-	-	-	-	-
		w	1	-	-	-	-	-	-	-	1
		i	2	1	-	-	-	-	-	-	1
LA Realschulen/ Sekundarstufe I	F	m	72	32	21	13	2	3	-	1	-
		w	74	33	24	13	3	-	1	-	-
		i	146	65	45	26	5	3	1	1	-
	H	m	72	9	1	3	6	8	15	13	17
		w	74	7	1	1	4	12	17	17	15
		i	146	16	2	4	10	20	32	30	32
Stufenübergr. LA Sekundarstufe II und I	F	m	1	-	-	-	-	-	1	-	-
		w	-	-	-	-	-	-	-	-	-
		i	1	-	-	-	-	-	1	-	-
	H	m	1	-	-	-	-	-	-	1	-
		w	-	-	-	-	-	-	-	-	-
		i	1	-	-	-	-	-	-	1	-

**Wintersemester 2003/2004**

**4 Studierende insgesamt nach Fächergruppen, Studienbereichen des 1. Studienfachs,  
angestrebtem Abschluss, Fachsemestern und Hochschulsemestern**

Fächergruppe ----- Studienbereich ----- Prüfungsgruppe F = Fachsem. H = Hochschulsem.	Ge- schl.	Insgesamt	Davon im ... Semester								
			1. u. 2.	3. u. 4.	5. u. 6.	7. u. 8.	9. u. 10.	11. u. 12.	13. u. 14.	15. und höheren	
LA Gymnasien/ Sekundarstufe II, allgem. Schulen	F	m	656	238	164	106	44	30	18	14	42
		w	261	106	56	44	30	9	5	1	10
		i	917	344	220	150	74	39	23	15	52
	H	m	656	100	60	51	53	43	39	63	247
		w	261	32	13	9	19	18	26	38	106
		i	917	132	73	60	72	61	65	101	353
LA Sonderschulen	F	m	-	-	-	-	-	-	-	-	-
		w	1	1	-	-	-	-	-	-	-
		i	1	1	-	-	-	-	-	-	-
	H	m	-	-	-	-	-	-	-	-	-
		w	1	-	-	-	-	-	1	-	-
		i	1	-	-	-	-	-	1	-	-
LA Berufliche Schulen/ Sekundarstufe II, berufliche Schulen	F	m	49	8	17	16	4	3	-	-	1
		w	31	8	7	12	1	2	-	-	1
		i	80	16	24	28	5	5	-	-	2
	H	m	49	1	-	-	3	3	6	11	25
		w	31	-	2	2	2	3	4	7	11
		i	80	1	2	2	5	6	10	18	36
Sonstige LÄ nach Schularten/Schulstufen	F	m	25	-	6	9	9	1	-	-	-
		w	18	-	4	9	5	-	-	-	-
		i	43	-	10	18	14	1	-	-	-
	H	m	25	1	-	-	-	1	1	3	19
		w	18	-	-	-	-	-	1	4	13
		i	43	1	-	-	-	1	2	7	32
Künstlerischer Abschluss	F	m	1	-	-	1	-	-	-	-	-
		w	-	-	-	-	-	-	-	-	-
		i	1	-	-	1	-	-	-	-	-
	H	m	1	-	-	1	-	-	-	-	-
		w	-	-	-	-	-	-	-	-	-
		i	1	-	-	1	-	-	-	-	-
Fachhochschulabschluss	F	m	38 927	9 205	8 143	7 333	6 742	3 857	1 681	742	1 224
		w	7 079	1 598	1 540	1 415	1 296	736	272	98	124
		i	46 006	10 803	9 683	8 748	8 038	4 593	1 953	840	1 348
	H	m	38 927	7 395	6 753	6 730	6 462	4 499	2 494	1 355	3 239
		w	7 079	1 271	1 338	1 300	1 246	853	421	232	418
		i	46 006	8 666	8 091	8 030	7 708	5 352	2 915	1 587	3 657
Bachelorabschluss	F	m	12 301	4 653	3 447	2 383	1 319	462	22	1	14
		w	2 847	1 015	848	585	299	95	1	1	3
		i	15 148	5 668	4 295	2 968	1 618	557	23	2	17
	H	m	12 301	3 244	2 550	2 119	1 389	906	544	376	1 173
		w	2 847	700	668	509	310	189	123	77	271
		i	15 148	3 944	3 218	2 628	1 699	1 095	667	453	1 444
Masterabschluss	F	m	2 172	1 134	676	246	84	23	9	-	-
		w	552	282	181	55	29	5	-	-	-
		i	2 724	1 416	857	301	113	28	9	-	-
	H	m	2 172	382	352	178	200	319	261	178	302
		w	552	122	100	48	38	66	53	44	81
		i	2 724	504	452	226	238	385	314	222	383
Sonstiger Abschluss	F	m	869	375	137	147	66	68	39	14	23
		w	377	180	65	45	32	24	18	3	10
		i	1 246	555	202	192	98	92	57	17	33
	H	m	869	345	52	35	15	16	49	53	304
		w	377	126	27	11	5	12	24	21	151
		i	1 246	471	79	46	20	28	73	74	455

**Wintersemester 2003/2004**

**4 Studierende insgesamt nach Fächergruppen, Studienbereichen des 1. Studienfachs,  
angestrebtem Abschluss, Fachsemestern und Hochschulsemestern**

Fächergruppe ----- Studienbereich ----- Prüfungsgruppe F = Fachsem. H = Hochschulsem.	Ge- schl.	Insgesamt	Davon im ... Semester							
			1. u. 2.	3. u. 4.	5. u. 6.	7. u. 8.	9. u. 10.	11. u. 12.	13. u. 14.	15. und höheren
Studienbereich zusammen	F m	111 120	26 588	21 483	19 609	17 111	10 485	5 834	2 937	7 073
	w	20 814	5 335	4 522	3 733	3 468	1 831	846	328	751
	i	131 934	31 923	26 005	23 342	20 579	12 316	6 680	3 265	7 824
	H m	111 120	19 941	17 324	17 392	16 139	11 966	8 063	5 012	15 283
	w	20 814	3 702	3 594	3 222	3 189	2 286	1 396	901	2 524
	i	131 934	23 643	20 918	20 614	19 328	14 252	9 459	5 913	17 807
Physik, Astronomie (STB)										
Diplom (U) und entsprechende Ab- schlussprüfungen	F m	18 562	5 167	3 438	2 771	1 973	1 618	1 166	631	1 798
	w	3 973	1 227	843	619	454	325	211	106	188
	i	22 535	6 394	4 281	3 390	2 427	1 943	1 377	737	1 986
	H m	18 562	4 196	3 004	2 517	1 766	1 582	1 327	894	3 276
	w	3 973	778	658	517	376	339	302	221	782
	i	22 535	4 974	3 662	3 034	2 142	1 921	1 629	1 115	4 058
Promotionen	F m	3 482	815	808	596	223	113	102	112	713
	w	636	171	145	125	48	15	26	14	92
	i	4 118	986	953	721	271	128	128	126	805
	H m	3 482	189	178	147	123	77	135	391	2 242
	w	636	72	71	65	28	18	27	51	304
	i	4 118	261	249	212	151	95	162	442	2 546
Staatliche Lehramts- prüfungen (LA) Grund- und Hauptschulen	F m	37	11	9	7	2	2	3	2	1
	w	20	9	3	2	3	3	-	-	-
	i	57	20	12	9	5	5	3	2	1
	H m	37	5	5	4	1	5	3	2	12
	w	20	5	2	2	1	3	2	3	2
	i	57	10	7	6	2	8	5	5	14
Stufenübergr. LA Grundsch./Sekundarstufe I Primarstufe	F m	30	6	13	8	1	-	1	1	-
	w	24	9	8	4	2	-	1	-	-
	i	54	15	21	12	3	-	2	1	-
	H m	30	1	10	1	2	2	1	1	12
	w	24	1	-	4	2	3	2	-	12
	i	54	2	10	5	4	5	3	1	24
LA Realschulen/ Sekundarstufe I	F m	237	75	41	33	15	9	11	10	43
	w	123	59	22	14	12	4	6	1	5
	i	360	134	63	47	27	13	17	11	48
	H m	237	30	18	18	8	13	7	13	130
	w	123	20	7	3	10	6	19	13	45
	i	360	50	25	21	18	19	26	26	175
Stufenübergr. LA Sekundarstufe II und I	F m	6	-	-	1	-	1	1	-	3
	w	1	-	-	-	-	-	-	1	-
	i	7	-	-	1	-	1	1	1	3
	H m	6	1	-	-	-	-	1	-	4
	w	1	-	-	-	-	-	-	1	-
	i	7	1	-	-	-	-	1	1	4
LA Gymnasien/ Sekundarstufe II, allgem. Schulen	F m	863	219	123	112	62	51	63	53	180
	w	309	100	64	44	20	24	15	11	31
	i	1 172	319	187	156	82	75	78	64	211
	H m	863	123	88	78	61	43	63	50	357
	w	309	62	44	30	16	15	22	16	104
	i	1 172	185	132	108	77	58	85	66	461

**Wintersemester 2003/2004**

**4 Studierende insgesamt nach Fächergruppen, Studienbereichen des 1. Studienfachs,  
angestrebtem Abschluss, Fachsemestern und Hochschulsemestern**

Fächergruppe ----- Studienbereich ----- Prüfungsgruppe F = Fachsem. H = Hochschulsem.		Ge- schl.	Insgesamt	Davon im ... Semester							
				1. u. 2.	3. u. 4.	5. u. 6.	7. u. 8.	9. u. 10.	11. u. 12.	13. u. 14.	15. und höheren
LA Sonderschulen	F	m	7	3	2	-	1	1	-	-	-
		w	5	1	-	1	2	1	-	-	-
		i	12	4	2	1	3	2	-	-	-
	H	m	7	2	-	-	-	1	-	1	3
		w	5	1	-	-	1	-	-	-	3
		i	12	3	-	-	1	1	-	1	6
LA Berufliche Schulen/ Sekundarstufe II, berufliche Schulen	F	m	22	10	6	1	-	1	1	-	3
		w	5	4	-	1	-	-	-	-	-
		i	27	14	6	2	-	1	1	-	3
	H	m	22	2	-	-	-	2	1	3	14
		w	5	2	-	-	-	1	-	-	2
		i	27	4	-	-	-	3	1	3	16
Fachhochschulabschluss	F	m	740	188	143	75	77	65	54	44	94
		w	336	98	75	37	34	34	21	20	17
		i	1 076	286	218	112	111	99	75	64	111
	H	m	740	155	115	82	84	76	55	47	126
		w	336	87	68	36	33	38	24	22	28
		i	1 076	242	183	118	117	114	79	69	154
Bachelorabschluss	F	m	549	297	137	95	13	5	2	-	-
		w	142	78	45	13	6	-	-	-	-
		i	691	375	182	108	19	5	2	-	-
	H	m	549	260	130	73	29	14	16	6	21
		w	142	64	41	8	16	3	2	2	6
		i	691	324	171	81	45	17	18	8	27
Masterabschluss	F	m	261	105	69	37	18	28	4	-	-
		w	65	23	19	14	5	3	1	-	-
		i	326	128	88	51	23	31	5	-	-
	H	m	261	76	80	40	26	20	11	2	6
		w	65	15	15	15	11	4	3	-	2
		i	326	91	95	55	37	24	14	2	8
Sonstiger Abschluss	F	m	197	120	26	21	9	10	3	4	4
		w	96	59	14	13	4	4	2	-	-
		i	293	179	40	34	13	14	5	4	4
	H	m	197	130	41	15	2	2	1	1	5
		w	96	73	16	3	1	-	-	2	1
		i	293	203	57	18	3	2	1	3	6
Studienbereich zusammen	F	m	24 993	7 016	4 815	3 757	2 394	1 904	1 411	857	2 839
		w	5 735	1 838	1 238	887	590	413	283	153	333
		i	30 728	8 854	6 053	4 644	2 984	2 317	1 694	1 010	3 172
	H	m	24 993	5 170	3 669	2 975	2 102	1 837	1 621	1 411	6 208
		w	5 735	1 180	922	683	495	430	403	331	1 291
		i	30 728	6 350	4 591	3 658	2 597	2 267	2 024	1 742	7 499
Chemie (STB)											
Diplom (U) und entsprechende Ab- schlussprüfungen	F	m	12 975	3 455	2 127	1 854	1 571	1 284	878	473	1 333
		w	10 161	3 222	1 953	1 553	1 321	969	531	220	392
		i	23 136	6 677	4 080	3 407	2 892	2 253	1 409	693	1 725
	H	m	12 975	2 800	1 939	1 789	1 449	1 264	1 007	597	2 130
		w	10 161	2 573	1 726	1 504	1 246	985	686	417	1 024
		i	23 136	5 373	3 665	3 293	2 695	2 249	1 693	1 014	3 154
Promotionen	F	m	3 529	793	754	625	252	127	101	120	757
		w	1 888	547	397	335	152	58	53	82	264
		i	5 417	1 340	1 151	960	404	185	154	202	1 021
	H	m	3 529	196	232	208	112	59	197	397	2 128
		w	1 888	142	157	137	85	61	177	250	879
		i	5 417	338	389	345	197	120	374	647	3 007

**Wintersemester 2003/2004**

**4 Studierende insgesamt nach Fächergruppen, Studienbereichen des 1. Studienfachs,  
angestrebtem Abschluss, Fachsemestern und Hochschulsemestern**

Fächergruppe ----- Studienbereich ----- Prüfungsgruppe F = Fachsem. H = Hochschulsem.		Ge- schl.	Insgesamt	Davon im ... Semester							
				1. u. 2.	3. u. 4.	5. u. 6.	7. u. 8.	9. u. 10.	11. u. 12.	13. u. 14.	15. und höheren
Staatliche Lehramts- prüfungen (LA) Grund- und Hauptschulen	F	m	15	4	-	2	1	1	3	1	3
		w	44	23	6	5	5	3	-	2	-
		i	59	27	6	7	6	4	3	3	3
	H	m	15	2	2	-	-	1	3	1	6
		w	44	18	8	4	7	2	1	4	-
		i	59	20	10	4	7	3	4	5	6
Stufenübergr. LA Grundsch./Sekundarstufe I Primarstufe	F	m	19	5	7	3	3	-	-	1	-
		w	43	16	12	3	7	4	-	-	1
		i	62	21	19	6	10	4	-	1	1
	H	m	19	3	3	2	1	1	2	-	7
		w	43	4	5	4	5	6	3	-	16
		i	62	7	8	6	6	7	5	-	23
LA Realschulen/ Sekundarstufe I	F	m	229	73	37	27	21	11	8	6	46
		w	333	142	65	50	20	17	11	8	20
		i	562	215	102	77	41	28	19	14	66
	H	m	229	33	28	15	20	9	12	12	100
		w	333	91	56	35	21	24	18	20	68
		i	562	124	84	50	41	33	30	32	168
Stufenübergr. LA Sekundarstufe II und I	F	m	5	-	-	1	1	-	3	-	-
		w	5	1	1	1	-	-	2	-	-
		i	10	1	1	2	1	-	5	-	-
	H	m	5	-	-	-	1	-	2	1	1
		w	5	-	1	-	-	-	2	2	-
		i	10	-	1	-	1	-	4	3	1
LA Gymnasien/ Sekundarstufe II, allgem. Schulen	F	m	1 073	312	187	133	71	61	74	56	179
		w	1 033	341	203	162	83	83	46	29	86
		i	2 106	653	390	295	154	144	120	85	265
	H	m	1 073	212	151	135	86	64	60	68	297
		w	1 033	230	180	149	74	76	76	52	196
		i	2 106	442	331	284	160	140	136	120	493
LA Sonderschulen	F	m	1	1	-	-	-	-	-	-	-
		w	5	4	1	-	-	-	-	-	-
		i	6	5	1	-	-	-	-	-	-
	H	m	1	1	-	-	-	-	-	-	-
		w	5	4	-	-	-	-	-	-	1
		i	6	5	-	-	-	-	-	-	1
LA Berufliche Schulen/ Sekundarstufe II, berufliche Schulen	F	m	22	10	2	1	2	2	2	1	2
		w	22	12	4	2	1	2	1	-	-
		i	44	22	6	3	3	4	3	1	2
	H	m	22	6	2	1	-	-	4	1	8
		w	22	6	3	1	-	1	3	3	5
		i	44	12	5	2	-	1	7	4	13
Fachhochschulabschluss	F	m	1 085	249	285	219	187	85	22	18	20
		w	863	231	215	209	131	62	6	3	6
		i	1 948	480	500	428	318	147	28	21	26
	H	m	1 085	222	267	200	188	95	36	23	54
		w	863	227	208	181	129	85	12	11	10
		i	1 948	449	475	381	317	180	48	34	64
Bachelorabschluss	F	m	1 468	774	423	249	19	3	-	-	-
		w	1 387	743	437	186	14	6	-	1	-
		i	2 855	1 517	860	435	33	9	-	1	-
	H	m	1 468	651	376	267	67	30	26	13	38
		w	1 387	629	419	218	44	26	15	13	23
		i	2 855	1 280	795	485	111	56	41	26	61

**Wintersemester 2003/2004**

**4 Studierende insgesamt nach Fächergruppen, Studienbereichen des 1. Studienfachs,  
angestrebtem Abschluss, Fachsemestern und Hochschulsemestern**

Fächergruppe ----- Studienbereich ----- Prüfungsgruppe F = Fachsem. H = Hochschulsem.		Ge- schl.	Insgesamt	Davon im ... Semester							
				1. u. 2.	3. u. 4.	5. u. 6.	7. u. 8.	9. u. 10.	11. u. 12.	13. u. 14.	15. und höheren
Masterabschluss	F	m	253	93	121	29	6	2	2	-	-
		w	161	72	66	14	7	-	1	-	1
		i	414	165	187	43	13	2	3	-	1
	H	m	253	60	96	37	26	13	9	6	6
		w	161	39	47	28	18	14	3	7	5
		i	414	99	143	65	44	27	12	13	11
Sonstiger Abschluss	F	m	263	154	40	25	11	11	13	6	3
		w	253	133	41	38	14	12	8	4	3
		i	516	287	81	63	25	23	21	10	6
	H	m	263	166	27	12	4	10	12	9	23
		w	253	155	40	19	5	3	4	7	20
		i	516	321	67	31	9	13	16	16	43
Studienbereich zusammen	F	m	20 937	5 923	3 983	3 168	2 145	1 587	1 106	682	2 343
		w	16 198	5 487	3 401	2 558	1 755	1 216	659	349	773
		i	37 135	11 410	7 384	5 726	3 900	2 803	1 765	1 031	3 116
	H	m	20 937	4 352	3 123	2 666	1 954	1 546	1 370	1 128	4 798
		w	16 198	4 118	2 850	2 280	1 634	1 283	1 000	786	2 247
		i	37 135	8 470	5 973	4 946	3 588	2 829	2 370	1 914	7 045
Pharmazie (STB)											
Diplom (U) und entsprechende Ab- schlussprüfungen	F	m	2 905	536	423	394	425	408	251	127	341
		w	8 905	1 865	1 631	1 510	1 558	1 255	522	219	345
		i	11 810	2 401	2 054	1 904	1 983	1 663	773	346	686
	H	m	2 905	432	396	382	406	395	279	138	477
		w	8 905	1 648	1 541	1 512	1 515	1 277	616	252	544
		i	11 810	2 080	1 937	1 894	1 921	1 672	895	390	1 021
Promotionen	F	m	410	96	93	71	25	23	23	20	59
		w	572	152	119	87	28	21	37	43	85
		i	982	248	212	158	53	44	60	63	144
	H	m	410	8	15	17	12	34	54	71	199
		w	572	17	19	30	13	46	103	111	233
		i	982	25	34	47	25	80	157	182	432
Bachelorabschluss	F	m	63	21	25	17	-	-	-	-	-
		w	57	22	16	19	-	-	-	-	-
		i	120	43	41	36	-	-	-	-	-
	H	m	63	18	26	17	1	-	-	1	-
		w	57	21	15	15	3	-	-	1	2
		i	120	39	41	32	4	-	-	2	2
Sonstiger Abschluss	F	m	11	8	1	1	1	-	-	-	-
		w	31	18	-	4	3	2	3	1	-
		i	42	26	1	5	4	2	3	1	-
	H	m	11	8	3	-	-	-	-	-	-
		w	31	27	2	-	-	1	-	-	1
		i	42	35	5	-	-	1	-	-	1
Studienbereich zusammen	F	m	3 389	661	542	483	451	431	274	147	400
		w	9 565	2 057	1 766	1 620	1 589	1 278	562	263	430
		i	12 954	2 718	2 308	2 103	2 040	1 709	836	410	830
	H	m	3 389	466	440	416	419	429	333	210	676
		w	9 565	1 713	1 577	1 557	1 531	1 324	719	364	780
		i	12 954	2 179	2 017	1 973	1 950	1 753	1 052	574	1 456



**Wintersemester 2003/2004**

**4 Studierende insgesamt nach Fächergruppen, Studienbereichen des 1. Studienfachs,  
angestrebtem Abschluss, Fachsemestern und Hochschulsemestern**

Fächergruppe ----- Studienbereich ----- Prüfungsgruppe F = Fachsem. H = Hochschulsem.		Ge- schl.	Insgesamt	Davon im ... Semester							
				1. u. 2.	3. u. 4.	5. u. 6.	7. u. 8.	9. u. 10.	11. u. 12.	13. u. 14.	15. und höheren
Biologie (STB)											
Diplom (U) und entsprechende Ab- schlussprüfungen	F	m	12 087	2 075	1 877	1 924	1 577	1 493	1 251	688	1 202
		w	18 522	3 370	3 252	3 070	2 843	2 413	1 784	830	960
		i	30 609	5 445	5 129	4 994	4 420	3 906	3 035	1 518	2 162
	H	m	12 087	1 761	1 758	1 845	1 593	1 444	1 309	804	1 573
		w	18 522	2 979	3 087	2 964	2 732	2 455	1 937	1 046	1 322
		i	30 609	4 740	4 845	4 809	4 325	3 899	3 246	1 850	2 895
Promotionen	F	m	2 825	696	623	416	177	76	67	114	656
		w	3 284	962	768	526	166	70	68	121	603
		i	6 109	1 658	1 391	942	343	146	135	235	1 259
	H	m	2 825	151	206	162	95	49	141	312	1 709
		w	3 284	170	183	175	87	58	151	479	1 981
		i	6 109	321	389	337	182	107	292	791	3 690
Staatliche Lehramts- prüfungen (LA) Grund- und Hauptschulen	F	m	54	10	3	6	14	4	4	2	11
		w	684	221	81	113	95	70	29	25	50
		i	738	231	84	119	109	74	33	27	61
	H	m	54	6	3	4	7	9	5	3	17
		w	684	167	92	93	97	64	45	32	94
		i	738	173	95	97	104	73	50	35	111
Stufenübergr. LA Grundsch./Sekundarstufe I Primarstufe	F	m	57	15	16	13	9	3	-	1	-
		w	241	65	41	55	37	32	9	-	2
		i	298	80	57	68	46	35	9	1	2
	H	m	57	10	14	10	4	6	2	1	10
		w	241	47	46	52	35	30	17	2	12
		i	298	57	60	62	39	36	19	3	22
LA Realschulen/ Sekundarstufe I	F	m	591	147	112	106	61	38	29	39	59
		w	1 459	437	315	245	146	115	57	60	84
		i	2 050	584	427	351	207	153	86	99	143
	H	m	591	93	67	77	57	53	45	40	159
		w	1 459	311	253	213	136	147	74	92	233
		i	2 050	404	320	290	193	200	119	132	392
Stufenübergr. LA Sekundarstufe II und I	F	m	12	2	-	1	1	-	3	1	4
		w	27	2	2	7	1	4	5	4	2
		i	39	4	2	8	2	4	8	5	6
	H	m	12	1	-	-	-	1	4	-	6
		w	27	2	2	5	-	3	5	5	5
		i	39	3	2	5	-	4	9	5	11
LA Gymnasien/ Sekundarstufe II, allgem. Schulen	F	m	2 223	408	290	343	251	201	204	176	350
		w	3 931	836	631	668	496	430	331	223	316
		i	6 154	1 244	921	1 011	747	631	535	399	666
	H	m	2 223	326	235	296	232	213	213	195	513
		w	3 931	695	593	566	463	446	344	276	548
		i	6 154	1 021	828	862	695	659	557	471	1 061
LA Sonderschulen	F	m	14	8	2	1	1	-	-	-	2
		w	88	45	16	9	4	9	3	1	1
		i	102	53	18	10	5	9	3	1	3
	H	m	14	5	3	1	1	1	-	-	3
		w	88	41	13	5	4	10	5	4	6
		i	102	46	16	6	5	11	5	4	9
LA Berufliche Schulen/ Sekundarstufe II, berufliche Schulen	F	m	24	8	7	1	1	1	2	-	4
		w	58	17	11	8	2	7	6	2	5
		i	82	25	18	9	3	8	8	2	9
	H	m	24	6	4	1	2	1	2	-	8
		w	58	7	8	8	3	10	8	4	10
		i	82	13	12	9	5	11	10	4	18

**Wintersemester 2003/2004**

**4 Studierende insgesamt nach Fächergruppen, Studienbereichen des 1. Studienfachs,  
angestrebtem Abschluss, Fachsemestern und Hochschulsemestern**

Fächergruppe ----- Studienbereich ----- Prüfungsgruppe F = Fachsem. H = Hochschulsem.		Ge- schl.	Insgesamt	Davon im ... Semester							
				1. u. 2.	3. u. 4.	5. u. 6.	7. u. 8.	9. u. 10.	11. u. 12.	13. u. 14.	15. und höheren
Fachhochschulabschluss	F	m	1 083	302	240	200	152	116	42	16	15
		w	1 554	430	329	276	259	202	45	8	5
		i	2 637	732	569	476	411	318	87	24	20
	H	m	1 083	256	194	201	164	134	60	28	46
		w	1 554	388	305	269	264	222	64	20	22
		i	2 637	644	499	470	428	356	124	48	68
Bachelorabschluss	F	m	681	362	159	127	29	2	2	-	-
		w	1 145	557	302	231	53	2	-	-	-
		i	1 826	919	461	358	82	4	2	-	-
	H	m	681	295	174	129	43	17	6	10	7
		w	1 145	498	324	208	70	25	7	3	10
		i	1 826	793	498	337	113	42	13	13	17
Masterabschluss	F	m	148	71	58	12	7	-	-	-	-
		w	171	105	54	9	3	-	-	-	-
		i	319	176	112	21	10	-	-	-	-
	H	m	148	49	38	9	17	11	12	4	8
		w	171	49	42	16	28	16	9	5	6
		i	319	98	80	25	45	27	21	9	14
Sonstiger Abschluss	F	m	194	121	34	17	4	7	5	2	4
		w	316	200	73	18	9	7	6	2	1
		i	510	321	107	35	13	14	11	4	5
	H	m	194	124	32	11	2	1	2	1	21
		w	316	222	67	7	2	4	2	1	11
		i	510	346	99	18	4	5	4	2	32
Studienbereich zusammen	F	m	19 993	4 225	3 421	3 167	2 284	1 941	1 609	1 039	2 307
		w	31 480	7 247	5 875	5 235	4 114	3 361	2 343	1 276	2 029
		i	51 473	11 472	9 296	8 402	6 398	5 302	3 952	2 315	4 336
	H	m	19 993	3 083	2 728	2 746	2 217	1 940	1 801	1 398	4 080
		w	31 480	5 576	5 015	4 581	3 921	3 490	2 668	1 969	4 260
		i	51 473	8 659	7 743	7 327	6 138	5 430	4 469	3 367	8 340
Geowissenschaften (ohne Geographie) (STB)											
Diplom (U) und entsprechende Ab- schlussprüfungen	F	m	5 558	1 678	781	584	460	464	433	311	847
		w	4 032	1 411	687	452	321	348	288	175	350
		i	9 590	3 089	1 468	1 036	781	812	721	486	1 197
	H	m	5 558	1 049	567	481	412	456	438	422	1 733
		w	4 032	900	521	356	280	324	348	313	990
		i	9 590	1 949	1 088	837	692	780	786	735	2 723
Promotionen	F	m	624	138	103	77	44	19	15	20	208
		w	367	80	72	50	28	13	4	15	105
		i	991	218	175	127	72	32	19	35	313
	H	m	624	32	53	37	21	9	18	49	405
		w	367	20	44	18	15	6	12	21	231
		i	991	52	97	55	36	15	30	70	636
Fachhochschulabschluss	F	m	13	8	-	5	-	-	-	-	-
		w	5	1	-	4	-	-	-	-	-
		i	18	9	-	9	-	-	-	-	-
	H	m	13	7	-	5	-	1	-	-	-
		w	5	1	-	4	-	-	-	-	-
		i	18	8	-	9	-	1	-	-	-

**Wintersemester 2003/2004**

**4 Studierende insgesamt nach Fächergruppen, Studienbereichen des 1. Studienfachs,  
angestrebtem Abschluss, Fachsemestern und Hochschulsemestern**

Fächergruppe ----- Studienbereich ----- Prüfungsgruppe F = Fachsem. H = Hochschulsem.		Ge- schl.	Insgesamt	Davon im ... Semester							
				1. u. 2.	3. u. 4.	5. u. 6.	7. u. 8.	9. u. 10.	11. u. 12.	13. u. 14.	15. und höheren
Bachelorabschluss	F	m	367	215	75	50	16	7	4	-	-
		w	263	127	75	45	15	1	-	-	-
		i	630	342	150	95	31	8	4	-	-
	H	m	367	143	55	51	26	19	19	14	40
		w	263	88	58	43	17	14	9	5	29
		i	630	231	113	94	43	33	28	19	69
Masterabschluss	F	m	76	43	23	9	1	-	-	-	-
		w	45	22	13	10	-	-	-	-	-
		i	121	65	36	19	1	-	-	-	-
	H	m	76	31	27	9	4	2	2	-	1
		w	45	18	11	10	2	-	2	-	2
		i	121	49	38	19	6	2	4	-	3
Sonstiger Abschluss	F	m	47	29	5	2	2	6	3	-	-
		w	36	20	6	-	4	2	3	1	-
		i	83	49	11	2	6	8	6	1	-
	H	m	47	36	6	1	2	-	1	-	1
		w	36	26	3	-	1	1	2	1	2
		i	83	62	9	1	3	1	3	1	3
Studienbereich zusammen	F	m	6 685	2 111	987	727	523	496	455	331	1 055
		w	4 748	1 661	853	561	368	364	295	191	455
		i	11 433	3 772	1 840	1 288	891	860	750	522	1 510
	H	m	6 685	1 298	708	584	465	487	478	485	2 180
		w	4 748	1 053	637	431	315	345	373	340	1 254
		i	11 433	2 351	1 345	1 015	780	832	851	825	3 434
Geographie (STB)											
Diplom (U) und entsprechende Ab- schlussprüfungen	F	m	9 933	2 212	1 597	1 268	1 074	914	855	670	1 343
		w	8 275	1 865	1 356	1 191	982	794	790	516	781
		i	18 208	4 077	2 953	2 459	2 056	1 708	1 645	1 186	2 124
	H	m	9 933	1 474	1 281	1 220	1 039	936	935	841	2 207
		w	8 275	1 295	1 151	1 058	905	806	858	747	1 455
		i	18 208	2 769	2 432	2 278	1 944	1 742	1 793	1 588	3 662
Promotionen	F	m	516	77	85	54	25	18	15	21	221
		w	365	67	54	49	17	14	15	13	136
		i	881	144	139	103	42	32	30	34	357
	H	m	516	6	12	7	4	2	16	27	442
		w	365	8	9	4	5	5	15	29	290
		i	881	14	21	11	9	7	31	56	732
Staatliche Lehramts- prüfungen (LA) Grund- und Hauptschulen	F	m	227	72	49	33	29	14	7	6	17
		w	860	278	178	160	102	83	29	8	22
		i	1 087	350	227	193	131	97	36	14	39
	H	m	227	41	38	28	34	18	14	9	45
		w	860	201	153	142	117	95	57	36	59
		i	1 087	242	191	170	151	113	71	45	104
Stufenübergr. LA Grundsch./Sekundarstufe I Primarstufe	F	m	9	2	-	2	-	4	1	-	-
		w	39	8	5	7	2	12	3	2	-
		i	48	10	5	9	2	16	4	2	-
	H	m	9	2	-	-	-	3	-	1	3
		w	39	4	2	6	5	12	3	3	4
		i	48	6	2	6	5	15	3	4	7
LA Realschulen/ Sekundarstufe I	F	m	561	159	98	69	61	47	31	21	75
		w	627	205	149	74	65	46	27	25	36
		i	1 188	364	247	143	126	93	58	46	111
	H	m	561	81	71	46	51	45	40	38	189
		w	627	131	111	76	42	54	47	47	119
		i	1 188	212	182	122	93	99	87	85	308

**4 Studierende insgesamt nach Fächergruppen, Studienbereichen des 1. Studienfachs,  
angestrebtem Abschluss, Fachsemestern und Hochschulsemestern**

Fächergruppe ----- Studienbereich ----- Prüfungsgruppe F = Fachsem. H = Hochschulsem.		Ge- schl.	Insgesamt	Davon im ... Semester							
				1. u. 2.	3. u. 4.	5. u. 6.	7. u. 8.	9. u. 10.	11. u. 12.	13. u. 14.	15. und höheren
Stufenübergr. LA Sekundarstufe II und I	F	m	10	2	-	-	-	1	2	1	4
		w	6	-	-	1	-	2	3	-	-
		i	16	2	-	1	-	3	5	1	4
	H	m	10	1	-	-	-	-	1	4	4
		w	6	-	-	1	-	-	2	-	3
		i	16	1	-	1	-	-	3	4	7
LA Gymnasien/ Sekundarstufe II, allgem. Schulen	F	m	1 755	435	371	245	160	116	102	82	244
		w	1 334	337	280	217	142	109	91	41	117
		i	3 089	772	651	462	302	225	193	123	361
	H	m	1 755	290	263	225	189	115	117	97	459
		w	1 334	219	251	196	121	89	80	94	284
		i	3 089	509	514	421	310	204	197	191	743
LA Sonderschulen	F	m	21	11	2	2	-	2	2	1	1
		w	42	24	3	7	2	4	1	1	-
		i	63	35	5	9	2	6	3	2	1
	H	m	21	7	1	2	1	3	3	1	3
		w	42	18	1	4	3	2	7	-	7
		i	63	25	2	6	4	5	10	1	10
LA Berufliche Schulen/ Sekundarstufe II, berufliche Schulen	F	m	1	-	-	-	1	-	-	-	-
		w	3	-	-	2	1	-	-	-	-
		i	4	-	-	2	2	-	-	-	-
	H	m	1	-	-	-	-	-	-	-	1
		w	3	-	-	-	-	-	-	2	1
		i	4	-	-	-	-	-	-	2	2
Sonstige LÄ nach Schularten/Schulstufen	F	m	-	-	-	-	-	-	-	-	-
		w	3	-	-	2	-	-	-	-	1
		i	3	-	-	2	-	-	-	-	1
	H	m	-	-	-	-	-	-	-	-	-
		w	3	-	-	-	-	-	-	-	3
		i	3	-	-	-	-	-	-	-	3
Fachhochschulabschluss	F	m	54	14	11	12	8	6	3	-	-
		w	45	9	6	16	11	3	-	-	-
		i	99	23	17	28	19	9	3	-	-
	H	m	54	9	6	8	13	3	7	-	8
		w	45	9	5	12	13	4	1	-	1
		i	99	18	11	20	26	7	8	-	9
Bachelorabschluss	F	m	327	211	88	25	2	1	-	-	-
		w	253	157	81	9	6	-	-	-	-
		i	580	368	169	34	8	1	-	-	-
	H	m	327	134	81	52	27	12	8	5	8
		w	253	115	69	32	11	9	6	3	8
		i	580	249	150	84	38	21	14	8	16
Masterabschluss	F	m	61	33	27	1	-	-	-	-	-
		w	46	33	10	3	-	-	-	-	-
		i	107	66	37	4	-	-	-	-	-
	H	m	61	10	17	4	2	5	7	7	9
		w	46	9	8	5	3	5	4	4	8
		i	107	19	25	9	5	10	11	11	17
Sonstiger Abschluss	F	m	60	47	6	2	2	1	2	-	-
		w	79	57	6	5	3	5	1	-	2
		i	139	104	12	7	5	6	3	-	2
	H	m	60	53	4	-	-	1	-	-	2
		w	79	67	4	1	-	1	-	-	6
		i	139	120	8	1	-	2	-	-	8

# Wintersemester 2003/2004

## 4 Studierende insgesamt nach Fächergruppen, Studienbereichen des 1. Studienfachs, angestrebtem Abschluss, Fachsemestern und Hochschulsemestern

Fächergruppe ----- Studienbereich ----- Prüfungsgruppe F = Fachsem. H = Hochschulsem.		Ge- schl.	Insgesamt	Davon im ... Semester							15. und höheren
				1. u. 2.	3. u. 4.	5. u. 6.	7. u. 8.	9. u. 10.	11. u. 12.	13. u. 14.	
Studienbereich zusammen	F	m	13 535	3 275	2 334	1 713	1 362	1 124	1 020	802	1 905
		w	11 977	3 040	2 128	1 743	1 333	1 072	960	606	1 095
		i	25 512	6 315	4 462	3 456	2 695	2 196	1 980	1 408	3 000
	H	m	13 535	2 108	1 774	1 592	1 360	1 143	1 148	1 030	3 380
		w	11 977	2 076	1 764	1 537	1 225	1 082	1 080	965	2 248
		i	25 512	4 184	3 538	3 129	2 585	2 225	2 228	1 995	5 628
Mathematik, Naturwissen- schaften zusammen	F	m	230 006	58 845	43 230	36 876	29 091	19 902	13 147	7 746	21 169
		w	127 947	35 721	25 817	20 981	16 363	11 434	6 946	3 718	6 967
		i	357 953	94 566	69 047	57 857	45 454	31 336	20 093	11 464	28 136
	H	m	230 006	42 302	33 911	31 887	27 263	21 550	16 714	12 368	44 011
		w	127 947	25 938	21 476	18 471	15 374	12 545	9 175	6 844	18 124
		i	357 953	68 240	55 387	50 358	42 637	34 095	25 889	19 212	62 135
Humanmedizin											
Humanmedizin (ohne Zahnmedizin) (STB)											
Diplom (U) und entsprechende Ab- schlussprüfungen	F	m	33 188	4 429	4 138	4 269	3 981	4 054	4 251	3 840	4 226
		w	45 238	7 201	6 912	6 526	5 912	5 406	5 081	4 426	3 774
		i	78 426	11 630	11 050	10 795	9 893	9 460	9 332	8 266	8 000
	H	m	33 188	3 687	3 884	4 117	3 728	3 973	3 862	3 864	6 073
		w	45 238	6 118	6 556	6 369	5 773	5 277	4 605	4 470	6 070
		i	78 426	9 805	10 440	10 486	9 501	9 250	8 467	8 334	12 143
Promotionen	F	m	833	318	172	97	32	15	7	12	180
		w	913	376	195	124	21	9	8	19	161
		i	1 746	694	367	221	53	24	15	31	341
	H	m	833	68	71	43	30	19	20	31	551
		w	913	69	72	40	25	14	17	69	607
		i	1 746	137	143	83	55	33	37	100	1 158
Bachelorabschluss	F	m	9	9	-	-	-	-	-	-	-
		w	43	43	-	-	-	-	-	-	-
		i	52	52	-	-	-	-	-	-	-
	H	m	9	7	2	-	-	-	-	-	-
		w	43	34	5	2	1	-	-	-	1
		i	52	41	7	2	1	-	-	-	1
Masterabschluss	F	m	91	30	39	14	3	5	-	-	-
		w	120	49	42	20	7	2	-	-	-
		i	211	79	81	34	10	7	-	-	-
	H	m	91	18	20	2	5	3	3	5	35
		w	120	35	24	9	9	3	5	3	32
		i	211	53	44	11	14	6	8	8	67
Sonstiger Abschluss	F	m	239	145	47	10	19	8	8	1	1
		w	317	210	53	13	11	12	17	-	1
		i	556	355	100	23	30	20	25	1	2
	H	m	239	164	35	4	3	-	3	7	23
		w	317	241	30	5	2	2	4	8	25
		i	556	405	65	9	5	2	7	15	48
Studienbereich zusammen	F	m	34 360	4 931	4 396	4 390	4 035	4 082	4 266	3 853	4 407
		w	46 631	7 879	7 202	6 683	5 951	5 429	5 106	4 445	3 936
		i	80 991	12 810	11 598	11 073	9 986	9 511	9 372	8 298	8 343
	H	m	34 360	3 944	4 012	4 166	3 766	3 995	3 888	3 907	6 682
		w	46 631	6 497	6 687	6 425	5 810	5 296	4 631	4 550	6 735
		i	80 991	10 441	10 699	10 591	9 576	9 291	8 519	8 457	13 417

**Wintersemester 2003/2004**

**4 Studierende insgesamt nach Fächergruppen, Studienbereichen des 1. Studienfachs,  
angestrebtem Abschluss, Fachsemestern und Hochschulsemestern**

Fächergruppe ----- Studienbereich ----- Prüfungsgruppe F = Fachsem. H = Hochschulsem.		Ge- schl.	Insgesamt	Davon im ... Semester							
				1. u. 2.	3. u. 4.	5. u. 6.	7. u. 8.	9. u. 10.	11. u. 12.	13. u. 14.	15. und höheren
Zahnmedizin (STB)											
Diplom (U) und entsprechende Ab- schlussprüfungen	F	m	5 346	847	796	750	738	719	645	349	502
		w	7 143	1 358	1 211	1 176	1 049	966	759	341	283
		i	12 489	2 205	2 007	1 926	1 787	1 685	1 404	690	785
	H	m	5 346	657	686	694	678	617	610	390	1 014
		w	7 143	1 131	1 129	1 119	1 041	899	792	398	634
		i	12 489	1 788	1 815	1 813	1 719	1 516	1 402	788	1 648
Promotionen	F	m	327	112	75	40	13	5	5	9	68
		w	382	144	68	45	9	3	9	21	83
		i	709	256	143	85	22	8	14	30	151
	H	m	327	15	15	7	3	2	18	68	199
		w	382	12	9	5	3	1	25	83	244
		i	709	27	24	12	6	3	43	151	443
Sonstiger Abschluss	F	m	21	15	4	1	1	-	-	-	-
		w	15	11	3	-	-	-	-	-	1
		i	36	26	7	1	1	-	-	-	1
	H	m	21	15	4	1	-	-	1	-	-
		w	15	10	3	2	-	-	-	-	-
		i	36	25	7	3	-	-	1	-	-
Studienbereich zusammen	F	m	5 694	974	875	791	752	724	650	358	570
		w	7 540	1 513	1 282	1 221	1 058	969	768	362	367
		i	13 234	2 487	2 157	2 012	1 810	1 693	1 418	720	937
	H	m	5 694	687	705	702	681	619	629	458	1 213
		w	7 540	1 153	1 141	1 126	1 044	900	817	481	878
		i	13 234	1 840	1 846	1 828	1 725	1 519	1 446	939	2 091
Humanmedizin zusammen	F	m	40 054	5 905	5 271	5 181	4 787	4 806	4 916	4 211	4 977
		w	54 171	9 392	8 484	7 904	7 009	6 398	5 874	4 807	4 303
		i	94 225	15 297	13 755	13 085	11 796	11 204	10 790	9 018	9 280
	H	m	40 054	4 631	4 717	4 868	4 447	4 614	4 517	4 365	7 895
		w	54 171	7 650	7 828	7 551	6 854	6 196	5 448	5 031	7 613
		i	94 225	12 281	12 545	12 419	11 301	10 810	9 965	9 396	15 508
Veterinärmedizin											
Veterinärmedizin (STB)											
Diplom (U) und entsprechende Ab- schlussprüfungen	F	m	976	136	139	149	137	147	159	52	57
		w	5 082	905	828	817	768	756	686	186	136
		i	6 058	1 041	967	966	905	903	845	238	193
	H	m	976	154	142	124	115	114	139	70	118
		w	5 082	793	767	775	751	710	640	262	384
		i	6 058	947	909	899	866	824	779	332	502
Promotionen	F	m	381	147	117	58	10	10	5	3	31
		w	1 221	512	373	197	34	14	6	6	79
		i	1 602	659	490	255	44	24	11	9	110
	H	m	381	18	25	21	12	8	15	89	193
		w	1 221	25	10	10	4	16	63	321	772
		i	1 602	43	35	31	16	24	78	410	965
Masterabschluss	F	m	9	9	-	-	-	-	-	-	-
		w	5	5	-	-	-	-	-	-	-
		i	14	14	-	-	-	-	-	-	-
	H	m	9	9	-	-	-	-	-	-	-
		w	5	5	-	-	-	-	-	-	-
		i	14	14	-	-	-	-	-	-	-

# Wintersemester 2003/2004

## 4 Studierende insgesamt nach Fächergruppen, Studienbereichen des 1. Studienfachs, angestrebtem Abschluss, Fachsemestern und Hochschulsemestern

Fächergruppe ----- Studienbereich ----- Prüfungsgruppe F = Fachsem. H = Hochschulsem.		Ge- schl.	Insgesamt	Davon im ... Semester							
				1. u. 2.	3. u. 4.	5. u. 6.	7. u. 8.	9. u. 10.	11. u. 12.	13. u. 14.	15. und höheren
Sonstiger Abschluss	F	m	7	6	-	1	-	-	-	-	-
		w	7	6	1	-	-	-	-	-	-
		i	14	12	1	1	-	-	-	-	-
	H	m	7	6	-	1	-	-	-	-	-
		w	7	6	1	-	-	-	-	-	-
		i	14	12	1	1	-	-	-	-	-
Studienbereich zusammen	F	m	1 373	298	256	208	147	157	164	55	88
		w	6 315	1 428	1 202	1 014	802	770	692	192	215
		i	7 688	1 726	1 458	1 222	949	927	856	247	303
	H	m	1 373	187	167	146	127	122	154	159	311
		w	6 315	829	778	785	755	726	703	583	1 156
		i	7 688	1 016	945	931	882	848	857	742	1 467
Veterinärmedizin zusammen	F	m	1 373	298	256	208	147	157	164	55	88
		w	6 315	1 428	1 202	1 014	802	770	692	192	215
		i	7 688	1 726	1 458	1 222	949	927	856	247	303
	H	m	1 373	187	167	146	127	122	154	159	311
		w	6 315	829	778	785	755	726	703	583	1 156
		i	7 688	1 016	945	931	882	848	857	742	1 467
Agrar-, Forst- und Ernährungswissenschaften											
Landespflege, Umweltgestaltung (STB)											
Diplom (U) und entsprechende Abschlussprüfungen	F	m	1 066	184	135	113	135	146	127	90	136
		w	1 730	368	268	207	217	214	214	111	131
		i	2 796	552	403	320	352	360	341	201	267
	H	m	1 066	123	130	101	136	136	135	101	204
		w	1 730	289	265	187	192	206	217	147	227
		i	2 796	412	395	288	328	342	352	248	431
Promotionen	F	m	71	16	8	5	4	1	1	5	31
		w	60	19	10	3	4	-	2	4	18
		i	131	35	18	8	8	1	3	9	49
	H	m	71	4	-	2	1	1	2	5	56
		w	60	1	3	1	1	1	2	5	46
		i	131	5	3	3	2	2	4	10	102
Fachhochschulabschluss	F	m	2 108	463	363	342	351	316	147	64	62
		w	2 487	479	453	447	452	337	206	64	49
		i	4 595	942	816	789	803	653	353	128	111
	H	m	2 108	391	318	340	331	314	184	98	132
		w	2 487	387	410	413	434	374	252	104	113
		i	4 595	778	728	753	765	688	436	202	245
Bachelorabschluss	F	m	12	7	3	2	-	-	-	-	-
		w	9	5	2	2	-	-	-	-	-
		i	21	12	5	4	-	-	-	-	-
	H	m	12	7	3	2	-	-	-	-	-
		w	9	4	3	2	-	-	-	-	-
		i	21	11	6	4	-	-	-	-	-
Masterabschluss	F	m	17	3	8	6	-	-	-	-	-
		w	44	27	16	1	-	-	-	-	-
		i	61	30	24	7	-	-	-	-	-
	H	m	17	1	-	6	-	2	1	-	7
		w	44	6	3	2	1	2	8	9	13
		i	61	7	3	8	1	4	9	9	20

# Wintersemester 2003/2004

## 4 Studierende insgesamt nach Fächergruppen, Studienbereichen des 1. Studienfachs, angestrebtem Abschluss, Fachsemestern und Hochschulsemestern

Fächergruppe ----- Studienbereich ----- Prüfungsgruppe F = Fachsem. H = Hochschulsem.	Ge- schl.	Insgesamt	Davon im ... Semester								
			1. u. 2.	3. u. 4.	5. u. 6.	7. u. 8.	9. u. 10.	11. u. 12.	13. u. 14.	15. und höheren	
Sonstiger Abschluss	F	m	10	8	-	1	1	-	-	-	-
		w	16	13	1	-	2	-	-	-	-
		i	26	21	1	1	3	-	-	-	-
	H	m	10	10	-	-	-	-	-	-	-
		w	16	15	1	-	-	-	-	-	-
		i	26	25	1	-	-	-	-	-	-
Studienbereich zusammen	F	m	3 284	681	517	469	491	463	275	159	229
		w	4 346	911	750	660	675	551	422	179	198
		i	7 630	1 592	1 267	1 129	1 166	1 014	697	338	427
	H	m	3 284	536	451	451	468	453	322	204	399
		w	4 346	702	685	605	628	583	479	265	399
		i	7 630	1 238	1 136	1 056	1 096	1 036	801	469	798
Agrarwissenschaften, Lebensmittel- und Getränketechnologie (STB)											
Diplom (U) und entsprechende Ab- schlussprüfungen	F	m	2 550	612	337	278	270	369	264	141	279
		w	2 816	867	422	304	299	387	271	118	148
		i	5 366	1 479	759	582	569	756	535	259	427
	H	m	2 550	421	303	233	246	317	299	208	523
		w	2 816	596	390	297	252	307	361	231	382
		i	5 366	1 017	693	530	498	624	660	439	905
Promotionen	F	m	633	168	115	77	44	33	51	41	104
		w	455	114	97	67	22	22	31	31	71
		i	1 088	282	212	144	66	55	82	72	175
	H	m	633	54	59	68	48	37	50	57	260
		w	455	27	35	36	32	16	26	57	226
		i	1 088	81	94	104	80	53	76	114	486
LA Berufliche Schulen/ Sekundarstufe II, berufliche Schulen	F	m	141	43	31	24	16	9	6	5	7
		w	265	89	58	35	22	31	13	6	11
		i	406	132	89	59	38	40	19	11	18
	H	m	141	24	24	21	13	7	10	10	32
		w	265	59	40	27	18	30	24	20	47
		i	406	83	64	48	31	37	34	30	79
Fachhochschulabschluss	F	m	4 239	1 109	885	775	630	438	173	78	151
		w	2 935	815	619	529	475	330	89	37	41
		i	7 174	1 924	1 504	1 304	1 105	768	262	115	192
	H	m	4 239	951	811	747	627	481	238	127	257
		w	2 935	678	566	507	459	364	160	98	103
		i	7 174	1 629	1 377	1 254	1 086	845	398	225	360
Bachelorabschluss	F	m	1 321	586	359	255	98	14	7	2	-
		w	1 413	653	389	238	101	21	7	4	-
		i	2 734	1 239	748	493	199	35	14	6	-
	H	m	1 321	426	318	254	131	60	43	31	58
		w	1 413	474	349	217	136	82	46	42	67
		i	2 734	900	667	471	267	142	89	73	125
Masterabschluss	F	m	645	306	228	79	23	5	-	-	4
		w	519	264	175	64	13	-	2	-	1
		i	1 164	570	403	143	36	5	2	-	5
	H	m	645	125	123	46	87	111	69	50	34
		w	519	86	81	32	75	94	69	42	40
		i	1 164	211	204	78	162	205	138	92	70



**Wintersemester 2003/2004**

**4 Studierende insgesamt nach Fächergruppen, Studienbereichen des 1. Studienfachs,  
angestrebtem Abschluss, Fachsemestern und Hochschulsemestern**

Fächergruppe ----- Studienbereich ----- Prüfungsgruppe F = Fachsem. H = Hochschulsem.	Ge- schl.	Insgesamt	Davon im ... Semester								
			1. u. 2.	3. u. 4.	5. u. 6.	7. u. 8.	9. u. 10.	11. u. 12.	13. u. 14.	15. und höheren	
Sonstiger Abschluss	F	m	304	97	83	51	34	18	14	2	5
		w	151	97	29	12	8	3	-	-	2
		i	455	194	112	63	42	21	14	2	7
	H	m	304	108	63	48	27	22	5	7	24
		w	151	97	17	11	7	-	1	3	15
		i	455	205	80	59	34	22	6	10	39
Studienbereich zusammen	F	m	9 833	2 921	2 038	1 539	1 115	886	515	269	550
		w	8 554	2 899	1 789	1 249	940	794	413	196	274
		i	18 387	5 820	3 827	2 788	2 055	1 680	928	465	824
	H	m	9 833	2 109	1 701	1 417	1 179	1 035	714	490	1 188
		w	8 554	2 017	1 478	1 127	979	893	687	493	880
		i	18 387	4 126	3 179	2 544	2 158	1 928	1 401	983	2 068
Forstwissenschaft, Holzwirtschaft (STB)											
Diplom (U) und entsprechende Ab- schlussprüfungen	F	m	1 067	290	183	170	130	120	118	33	23
		w	525	147	72	89	61	63	71	10	12
		i	1 592	437	255	259	191	183	189	43	35
	H	m	1 067	237	149	181	126	131	139	52	52
		w	525	116	78	86	60	47	87	22	29
		i	1 592	353	227	267	186	178	226	74	81
Promotionen	F	m	189	69	40	46	22	5	5	1	1
		w	79	30	22	14	9	3	1	-	-
		i	268	99	62	60	31	8	6	1	1
	H	m	189	19	14	14	16	14	10	21	81
		w	79	8	5	4	5	6	8	12	31
		i	268	27	19	18	21	20	18	33	112
Fachhochschulabschluss	F	m	1 225	297	291	271	191	106	36	22	11
		w	333	89	78	63	53	36	12	1	1
		i	1 558	386	369	334	244	142	48	23	12
	H	m	1 225	243	252	256	202	138	57	31	46
		w	333	75	66	69	51	41	15	10	6
		i	1 558	318	318	325	253	179	72	41	52
Bachelorabschluss	F	m	395	156	106	63	40	22	8	-	-
		w	220	83	55	48	29	3	2	-	-
		i	615	239	161	111	69	25	10	-	-
	H	m	395	116	99	75	40	33	13	7	12
		w	220	68	46	51	30	14	8	2	1
		i	615	184	145	126	70	47	21	9	13
Masterabschluss	F	m	299	141	106	35	15	2	-	-	-
		w	176	84	67	18	7	-	-	-	-
		i	475	225	173	53	22	2	-	-	-
	H	m	299	61	55	12	26	47	45	28	25
		w	176	42	37	10	25	24	13	8	17
		i	475	103	92	22	51	71	58	36	42
Sonstiger Abschluss	F	m	54	36	6	6	4	1	1	-	-
		w	26	19	3	3	-	-	-	-	1
		i	80	55	9	9	4	1	1	-	1
	H	m	54	34	5	6	3	1	1	-	4
		w	26	18	2	3	-	1	1	-	1
		i	80	52	7	9	3	2	2	-	5

Wintersemester 2003/2004

4 Studierende insgesamt nach Fächergruppen, Studienbereichen des 1. Studienfachs,  
angestrebtem Abschluss, Fachsemestern und Hochschulsemestern

Fächergruppe ----- Studienbereich ----- Prüfungsgruppe F = Fachsem. H = Hochschulsem.		Ge- schl.	Insgesamt	Davon im ... Semester										
				1. u. 2.	3. u. 4.	5. u. 6.	7. u. 8.	9. u. 10.	11. u. 12.	13. u. 14.	15. und höheren			
Studienbereich zusammen	F	m w i	3 229 1 359 4 588	989 452 1 441	732 297 1 029	591 235 826	402 159 561	256 105 361	168 86 254	56 11 67	35 14 49			
	H	m w i	3 229 1 359 4 588	710 327 1 037	574 234 808	544 223 767	413 171 584	364 133 497	265 132 397	139 54 193	220 85 305			
Ernährungs- und Haus- haltungswissenschaften (STB)														
Diplom (U) und entsprechende Ab- schlussprüfungen	F	m w i	304 2 324 2 628	47 377 424	39 304 343	44 334 378	40 357 397	37 363 400	38 273 311	14 157 171	45 159 204			
		H	m w i	304 2 324 2 628	34 323 357	32 293 325	36 300 336	46 333 379	30 361 391	37 282 319	32 194 226	57 238 295		
			F	m w i	38 182 220	8 45 53	11 37 48	4 22 26	2 7 9	- 6 6	- 4 4	- 6 6	13 55 68	
	H			m w i	38 182 220	3 4 7	1 4 5	- 3 3	1 1 2	1 - 1	2 12 14	2 25 27	28 133 161	
		Staatliche Lehramts- prüfungen (LA) Grund- und Hauptschulen		F	m w i	- 10 10	- 5 5	- - -	- - -	- - -	- - -	- 2 2	- 1 1	- 2 2
			H		m w i	- 10 10	- - -	- - -	- - -	- 1 1	- 3 3	- - -	- 2 2	- 4 4
Stufenübergr. LA Grundsch./Sekundarstufe I Primarstufe	F				m w i	- 1 1	- 1 1	- - -	- - -	- - -	- - -	- - -	- - -	- - -
				H	m w i	- 1 1	- 1 1	- - -	- - -	- - -	- - -	- - -	- - -	- - -
			LA Realschulen/ Sekundarstufe I		F	m w i	25 172 197	3 33 36	1 38 39	2 12 14	6 23 29	1 30 31	2 16 18	2 5 7
	H					m w i	25 172 197	- 21 21	1 13 14	- 6 6	1 16 17	2 28 30	3 31 34	3 14 17
		LA Gymnasien/ Sekundarstufe II, allgem. Schulen		F		m w i	- 2 2	- - -	- - -	- - -	- - -	- 1 1	- - -	- - -
					H	m w i	- 2 2	- - -	- - -	- - -	- - -	- 1 1	- - -	- - -
LA Sonderschulen	F					m w i	- 6 6	- 1 1	- 3 3	- - -	- - -	- 1 1	- - -	- 1 1
				H		m w i	- 6 6	- 1 1	- 1 1	- 1 1	- - -	- - -	- 1 1	- - -

**Wintersemester 2003/2004**

**4 Studierende insgesamt nach Fächergruppen, Studienbereichen des 1. Studienfachs,  
angestrebtem Abschluss, Fachsemestern und Hochschulsemestern**

Fächergruppe ----- Studienbereich ----- Prüfungsgruppe F = Fachsem. H = Hochschulsem.	Ge- schl.	Insgesamt	Davon im ... Semester								
			1. u. 2.	3. u. 4.	5. u. 6.	7. u. 8.	9. u. 10.	11. u. 12.	13. u. 14.	15. und höheren	
LA Berufliche Schulen/ Sekundarstufe II, berufliche Schulen	F	m	172	61	24	22	24	15	10	8	8
		w	550	182	83	81	64	65	35	18	22
		i	722	243	107	103	88	80	45	26	30
	H	m	172	34	25	22	21	14	15	11	30
		w	550	104	63	65	60	69	50	44	95
		i	722	138	88	87	81	83	65	55	125
Fachhochschulabschluss	F	m	589	126	132	97	65	52	38	24	55
		w	2 864	610	592	512	417	361	151	78	143
		i	3 453	736	724	609	482	413	189	102	198
	H	m	589	101	112	96	67	53	53	22	85
		w	2 864	534	551	523	402	373	183	85	213
		i	3 453	635	663	619	469	426	236	107	298
Bachelorabschluss	F	m	122	56	39	18	5	3	1	-	-
		w	1 098	487	346	200	48	14	-	2	1
		i	1 220	543	385	218	53	17	1	2	1
	H	m	122	34	43	25	6	7	2	2	3
		w	1 098	416	333	218	72	30	9	9	11
		i	1 220	450	376	243	78	37	11	11	14
Masterabschluss	F	m	28	17	11	-	-	-	-	-	-
		w	149	68	57	7	12	4	1	-	-
		i	177	85	68	7	12	4	1	-	-
	H	m	28	-	-	4	6	8	3	4	3
		w	149	2	1	9	51	46	28	8	4
		i	177	2	1	13	57	54	31	12	7
Sonstiger Abschluss	F	m	2	1	1	-	-	-	-	-	-
		w	6	4	-	1	-	-	1	-	-
		i	8	5	1	1	-	-	1	-	-
	H	m	2	1	1	-	-	-	-	-	-
		w	6	6	-	-	-	-	-	-	-
		i	8	7	1	-	-	-	-	-	-
Studienbereich zusammen	F	m	1 280	319	258	187	142	108	89	48	129
		w	7 364	1 813	1 460	1 169	928	845	483	268	398
		i	8 644	2 132	1 718	1 356	1 070	953	572	316	527
	H	m	1 280	207	215	183	148	115	115	76	221
		w	7 364	1 412	1 259	1 125	936	911	596	381	744
		i	8 644	1 619	1 474	1 308	1 084	1 026	711	457	965
Agrar-, Forst- und Ernährungswissenschaften zusammen	F	m	17 626	4 910	3 545	2 786	2 150	1 713	1 047	532	943
		w	21 623	6 075	4 296	3 313	2 702	2 295	1 404	654	884
		i	39 249	10 985	7 841	6 099	4 852	4 008	2 451	1 186	1 827
	H	m	17 626	3 562	2 941	2 595	2 208	1 967	1 416	909	2 028
		w	21 623	4 458	3 656	3 080	2 714	2 520	1 894	1 193	2 108
		i	39 249	8 020	6 597	5 675	4 922	4 487	3 310	2 102	4 136
Ingenieurwissenschaften											
Ingenieurwesen allg. (STB)											
Diplom (U) und entsprechende Ab- schlussprüfungen	F	m	2 625	1 027	572	449	279	197	86	13	2
		w	437	184	96	62	51	36	6	-	2
		i	3 062	1 211	668	511	330	233	92	13	4
	H	m	2 625	878	516	470	294	229	119	44	75
		w	437	149	84	62	58	39	18	9	18
		i	3 062	1 027	600	532	352	268	137	53	99

**4 Studierende insgesamt nach Fächergruppen, Studienbereichen des 1. Studienfachs,  
angestrebtem Abschluss, Fachsemestern und Hochschulsemestern**

Fächergruppe ----- Studienbereich ----- Prüfungsgruppe F = Fachsem. H = Hochschulsem.	Ge- schl.	Insgesamt	Davon im ... Semester								
			1. u. 2.	3. u. 4.	5. u. 6.	7. u. 8.	9. u. 10.	11. u. 12.	13. u. 14.	15. und höheren	
Promotionen	F	m	64	16	16	16	7	2	1	-	6
		w	25	11	6	4	2	-	1	1	-
		i	89	27	22	20	9	2	2	1	6
	H	m	64	1	4	8	8	6	4	5	28
		w	25	3	1	1	4	3	-	3	10
		i	89	4	5	9	12	9	4	8	38
Staatliche Lehramts- prüfungen (LA) Grund- und Hauptschulen	F	m	31	13	6	3	1	2	1	2	3
		w	13	8	1	1	1	-	1	1	-
		i	44	21	7	4	2	2	2	3	3
	H	m	31	7	6	3	2	4	-	2	7
		w	13	2	-	1	1	5	2	1	1
		i	44	9	6	4	3	9	2	3	8
Stufenübergr. LA Grundschr./Sekundarstufe I Primarstufe	F	m	23	9	7	4	3	-	-	-	-
		w	64	14	17	17	11	2	2	1	-
		i	87	23	24	21	14	2	2	1	-
	H	m	23	2	3	11	1	3	1	-	2
		w	64	5	11	16	11	10	5	1	5
		i	87	7	14	27	12	13	6	1	7
LA Realschulen/ Sekundarstufe I	F	m	281	80	32	29	36	22	23	12	47
		w	86	20	13	15	9	7	5	4	13
		i	367	100	45	44	45	29	28	16	60
	H	m	281	30	15	19	23	36	26	21	111
		w	86	5	7	11	6	11	5	5	36
		i	367	35	22	30	29	47	31	26	147
Stufenübergr. LA Sekundarstufe II und I	F	m	2	-	-	-	-	-	1	-	1
		w	-	-	-	-	-	-	-	-	-
		i	2	-	-	-	-	-	1	-	1
	H	m	2	-	-	-	-	-	1	-	1
		w	-	-	-	-	-	-	-	-	-
		i	2	-	-	-	-	-	1	-	1
LA Gymnasien/ Sekundarstufe II, allgem. Schulen	F	m	59	13	10	9	7	6	2	1	11
		w	24	9	5	2	5	1	-	-	2
		i	83	22	15	11	12	7	2	1	13
	H	m	59	6	6	7	6	7	4	3	20
		w	24	4	2	2	6	3	5	-	2
		i	83	10	8	9	12	10	9	3	22
LA Sonderschulen	F	m	40	2	9	12	6	4	3	3	1
		w	34	5	12	9	3	3	2	-	-
		i	74	7	21	21	9	7	5	3	1
	H	m	40	2	8	9	6	4	1	4	6
		w	34	3	7	6	4	1	5	4	4
		i	74	5	15	15	10	5	6	8	10
LA Berufliche Schulen/ Sekundarstufe II, berufliche Schulen	F	m	46	6	16	8	5	2	3	2	4
		w	69	1	30	17	8	5	3	1	4
		i	115	7	46	25	13	7	6	3	8
	H	m	46	3	9	9	6	6	4	1	8
		w	69	1	18	14	14	3	7	3	9
		i	115	4	27	23	20	9	11	4	17
Fachhochschulabschluss	F	m	4 459	1 561	1 045	721	523	312	112	44	141
		w	1 107	363	267	207	133	95	32	3	7
		i	5 566	1 924	1 312	928	656	407	144	47	148
	H	m	4 459	1 248	850	662	586	400	196	144	373
		w	1 107	277	247	199	128	118	71	28	39
		i	5 566	1 525	1 097	861	714	518	267	172	412

**Wintersemester 2003/2004**

**4 Studierende insgesamt nach Fächergruppen, Studienbereichen des 1. Studienfachs,  
angestrebtem Abschluss, Fachsemestern und Hochschulsemestern**

Fächergruppe ----- Studienbereich ----- Prüfungsgruppe F = Fachsem. H = Hochschulsem.		Ge- schl.	Insgesamt	Davon im ... Semester							
				1. u. 2.	3. u. 4.	5. u. 6.	7. u. 8.	9. u. 10.	11. u. 12.	13. u. 14.	15. und höheren
Bachelorabschluss	F	m	1 307	846	241	113	55	25	13	8	6
		w	240	166	40	19	7	6	1	-	1
		i	1 547	1 012	281	132	62	31	14	8	7
	H	m	1 307	677	230	153	91	64	41	17	34
		w	240	129	54	16	13	12	6	1	9
		i	1 547	806	284	169	104	76	47	18	43
Masterabschluss	F	m	555	258	190	68	32	6	1	-	-
		w	133	79	40	10	2	1	1	-	-
		i	688	337	230	78	34	7	2	-	-
	H	m	555	107	111	40	28	51	70	54	94
		w	133	37	36	5	4	6	9	14	22
		i	688	144	147	45	32	57	79	68	116
Sonstiger Abschluss	F	m	297	228	54	9	3	2	-	1	-
		w	77	56	14	4	3	-	-	-	-
		i	374	284	68	13	6	2	-	1	-
	H	m	297	149	36	5	6	21	15	11	54
		w	77	32	7	4	2	4	8	5	15
		i	374	181	43	9	8	25	23	16	69
Studienbereich zusammen	F	m	9 789	4 059	2 198	1 441	957	580	246	86	222
		w	2 309	916	541	367	235	156	54	11	29
		i	12 098	4 975	2 739	1 808	1 192	736	300	97	251
	H	m	9 789	3 110	1 794	1 396	1 057	831	482	306	813
		w	2 309	647	474	337	251	215	141	74	170
		i	12 098	3 757	2 268	1 733	1 308	1 046	623	380	983
Bergbau, Hüttenwesen (STB)											
Diplom (U) und entsprechende Ab- schlussprüfungen	F	m	1 056	208	100	93	106	101	103	82	263
		w	356	76	54	47	42	55	35	21	26
		i	1 412	284	154	140	148	156	138	103	289
	H	m	1 056	158	83	82	82	88	94	86	383
		w	356	52	46	40	35	50	35	35	63
		i	1 412	210	129	122	117	138	129	121	446
Promotionen	F	m	83	15	17	4	5	1	2	7	32
		w	17	1	6	2	1	-	-	1	6
		i	100	16	23	6	6	1	2	8	38
	H	m	83	5	5	2	5	2	1	7	56
		w	17	-	-	-	2	-	2	2	11
		i	100	5	5	2	7	2	3	9	67
Fachhochschulabschluss	F	m	187	28	18	21	37	23	17	6	37
		w	24	5	3	3	7	1	4	1	-
		i	211	33	21	24	44	24	21	7	37
	H	m	187	22	18	16	30	17	17	9	58
		w	24	5	3	3	5	2	3	-	3
		i	211	27	21	19	35	19	20	9	61
Bachelorabschluss	F	m	131	54	33	36	6	1	1	-	-
		w	26	9	9	5	3	-	-	-	-
		i	157	63	42	41	9	1	1	-	-
	H	m	131	42	28	36	10	2	4	2	7
		w	26	7	7	7	3	-	-	1	1
		i	157	49	35	43	13	2	4	3	8
Masterabschluss	F	m	48	20	16	8	3	1	-	-	-
		w	12	5	6	1	-	-	-	-	-
		i	60	25	22	9	3	1	-	-	-
	H	m	48	18	16	7	5	1	-	-	1
		w	12	4	4	2	-	1	-	1	-
		i	60	22	20	9	5	2	-	1	-

**Wintersemester 2003/2004**

**4 Studierende insgesamt nach Fächergruppen, Studienbereichen des 1. Studienfachs,  
angestrebtem Abschluss, Fachsemestern und Hochschulsemestern**

Fächergruppe ----- Studienbereich ----- Prüfungsgruppe F = Fachsem. H = Hochschulsem.	Ge- schl.	Insgesamt	Davon im ... Semester								
			1. u. 2.	3. u. 4.	5. u. 6.	7. u. 8.	9. u. 10.	11. u. 12.	13. u. 14.	15. und höheren	
Sonstiger Abschluss	F	m w i	50 19 69	40 12 52	5 2 7	4 4 8	1 1 2	- - -	- - -	- - -	- - -
	H	m w i	50 19 69	38 12 50	8 2 10	3 4 7	1 1 2	- - -	- - -	- - -	- - -
Studienbereich zusammen	F	m w i	1 555 454 2 009	365 108 473	189 80 269	166 62 228	158 54 212	127 56 183	123 39 162	95 23 118	332 32 364
	H	m w i	1 555 454 2 009	283 80 363	158 62 220	146 56 202	133 46 179	110 53 163	116 40 156	104 39 143	505 78 583
Maschinenbau/ Verfahrenstechnik (STB)											
Diplom (U) und entsprechende Ab- schlussprüfungen	F	m w i	34 073 5 846 39 919	9 131 1 819 10 950	5 899 1 174 7 073	4 738 850 5 588	3 895 699 4 594	3 298 573 3 871	2 448 316 2 764	1 266 149 1 415	3 398 266 3 664
	H	m w i	34 073 5 846 39 919	8 101 1 459 9 560	5 638 1 121 6 759	4 616 851 5 467	3 699 663 4 362	3 214 546 3 760	2 728 410 3 138	1 563 227 1 790	4 514 569 5 083
Promotionen	F	m w i	2 249 389 2 638	446 118 564	423 95 518	267 59 326	160 29 189	113 18 131	87 15 102	96 12 108	657 43 700
	H	m w i	2 249 389 2 638	98 26 124	157 46 203	124 40 164	104 35 139	86 20 106	122 39 161	237 38 275	1 321 145 1 466
LA Gymnasien/ Sekundarstufe II, allgem. Schulen	F	m w i	1 - 1	- - -	- - -	- - -	- - -	- - -	- - -	- - -	1 - 1
	H	m w i	1 - 1	- - -	- - -	- - -	- - -	- - -	- - -	- - -	1 - 1
LA Berufliche Schulen/ Sekundarstufe II, berufliche Schulen	F	m w i	984 334 1 318	192 94 286	180 69 249	172 48 220	122 43 165	94 23 117	60 17 77	44 15 59	120 25 145
	H	m w i	984 334 1 318	120 72 192	130 57 187	108 39 147	79 34 113	90 30 120	86 27 113	84 26 110	287 49 336
Fachhochschulabschluss	F	m w i	57 615 11 915 69 530	16 734 3 609 20 343	12 267 2 523 14 790	9 809 2 119 11 928	7 940 1 780 9 720	5 150 1 122 6 272	2 007 349 2 356	902 131 1 033	2 806 282 3 088
	H	m w i	57 615 11 915 69 530	14 351 2 990 17 341	10 880 2 362 13 242	9 423 2 004 11 427	8 064 1 755 9 819	5 694 1 326 7 020	2 861 570 3 431	1 541 269 1 810	4 801 639 5 440
Bachelorabschluss	F	m w i	2 738 893 3 631	1 402 468 1 870	772 245 1 017	383 115 498	124 57 181	41 7 48	10 - 10	3 - 3	3 1 4
	H	m w i	2 738 893 3 631	1 136 407 1 543	756 253 1 009	402 116 518	160 55 215	99 28 127	56 18 74	37 7 44	92 9 101

**Wintersemester 2003/2004**

**4 Studierende insgesamt nach Fächergruppen, Studienbereichen des 1. Studienfachs,  
angestrebtem Abschluss, Fachsemestern und Hochschulsemestern**

Fächergruppe ----- Studienbereich ----- Prüfungsgruppe F = Fachsem. H = Hochschulsem.		Ge- schl.	Insgesamt	Davon im ... Semester							
				1. u. 2.	3. u. 4.	5. u. 6.	7. u. 8.	9. u. 10.	11. u. 12.	13. u. 14.	15. und höheren
Masterabschluss	F	m	2 794	1 067	1 026	389	118	54	22	48	70
		w	648	318	203	70	27	15	4	3	8
		i	3 442	1 385	1 229	459	145	69	26	51	78
	H	m	2 794	549	688	290	98	231	313	188	437
		w	648	181	152	61	35	55	61	36	67
		i	3 442	730	840	351	133	286	374	224	504
Sonstiger Abschluss	F	m	1 014	560	135	113	61	71	42	16	16
		w	396	233	52	40	15	28	18	8	2
		i	1 410	793	187	153	76	99	60	24	18
	H	m	1 014	619	98	20	23	30	40	37	147
		w	396	246	37	19	4	17	12	16	45
		i	1 410	865	135	39	27	47	52	53	192
Studienbereich zusammen	F	m	101 468	29 532	20 702	15 871	12 420	8 821	4 676	2 375	7 071
		w	20 421	6 659	4 361	3 301	2 650	1 786	719	318	627
		i	121 889	36 191	25 063	19 172	15 070	10 607	5 395	2 693	7 698
	H	m	101 468	24 974	18 347	14 983	12 227	9 444	6 206	3 687	11 600
		w	20 421	5 381	4 028	3 130	2 581	2 022	1 137	619	1 523
		i	121 889	30 355	22 375	18 113	14 808	11 466	7 343	4 306	13 123
Elektrotechnik (STB)											
Diplom (U) und entsprechende Ab- schlussprüfungen	F	m	21 485	5 090	3 550	3 170	2 610	2 131	1 664	899	2 371
		w	2 083	570	389	355	262	222	150	50	85
		i	23 568	5 660	3 939	3 525	2 872	2 353	1 814	949	2 456
	H	m	21 485	4 352	3 390	3 093	2 464	2 157	1 863	1 066	3 100
		w	2 083	465	400	361	231	209	155	78	184
		i	23 568	4 817	3 790	3 454	2 695	2 366	2 018	1 144	3 284
Promotionen	F	m	1 525	304	247	190	119	68	68	70	459
		w	146	33	38	21	12	8	7	6	21
		i	1 671	337	285	211	131	76	75	76	480
	H	m	1 525	92	84	86	69	45	99	147	903
		w	146	11	18	17	14	7	12	11	56
		i	1 671	103	102	103	83	52	111	158	959
Staatliche Lehramts- prüfungen (LA) Grund- und Hauptschulen	F	m	1	-	1	-	-	-	-	-	-
		w	-	-	-	-	-	-	-	-	-
		i	1	-	1	-	-	-	-	-	-
	H	m	1	-	-	-	-	-	-	-	1
		w	-	-	-	-	-	-	-	-	-
		i	1	-	-	-	-	-	-	-	1
LA Berufliche Schulen/ Sekundarstufe II, berufliche Schulen	F	m	426	66	57	58	56	51	27	23	88
		w	46	12	7	11	3	3	3	2	5
		i	472	78	64	69	59	54	30	25	93
	H	m	426	39	25	26	23	50	56	40	167
		w	46	10	5	4	2	5	4	3	13
		i	472	49	30	30	25	55	60	43	180
Fachhochschulabschluss	F	m	34 515	9 122	7 091	5 968	4 953	3 176	1 289	669	2 247
		w	2 240	674	529	406	307	182	62	32	48
		i	36 755	9 796	7 620	6 374	5 260	3 358	1 351	701	2 295
	H	m	34 515	7 955	6 365	5 710	4 888	3 532	1 709	984	3 372
		w	2 240	551	481	373	284	248	109	74	120
		i	36 755	8 506	6 846	6 083	5 172	3 780	1 818	1 058	3 492
Bachelorabschluss	F	m	3 284	1 216	985	683	312	77	10	-	1
		w	402	147	129	75	46	5	-	-	-
		i	3 686	1 363	1 114	758	358	82	10	-	1
	H	m	3 284	969	748	619	360	196	111	87	194
		w	402	121	86	87	48	20	8	10	22
		i	3 686	1 090	834	706	408	216	119	97	216

**Wintersemester 2003/2004**

**4 Studierende insgesamt nach Fächergruppen, Studienbereichen des 1. Studienfachs,  
angestrebtem Abschluss, Fachsemestern und Hochschulsemestern**

Fächergruppe ----- Studienbereich ----- Prüfungsgruppe F = Fachsem. H = Hochschulsem.	Ge- schl.	Insgesamt	Davon im ... Semester								
			1. u. 2.	3. u. 4.	5. u. 6.	7. u. 8.	9. u. 10.	11. u. 12.	13. u. 14.	15. und höheren	
Masterabschluss	F	m	2 806	972	908	423	211	196	74	16	6
		w	476	175	129	77	38	40	15	2	-
		i	3 282	1 147	1 037	500	249	236	89	18	6
	H	m	2 806	708	733	440	193	207	178	123	224
		w	476	148	129	97	34	36	7	6	19
		i	3 282	856	862	537	227	243	185	129	243
Sonstiger Abschluss	F	m	600	349	56	53	35	51	33	5	18
		w	152	84	20	13	9	10	11	1	4
		i	752	433	76	66	44	61	44	6	22
	H	m	600	419	63	9	3	11	9	25	61
		w	152	106	27	4	2	2	2	3	6
		i	752	525	90	13	5	13	11	28	67
Studienbereich zusammen	F	m	64 642	17 119	12 895	10 545	8 296	5 750	3 165	1 682	5 190
		w	5 545	1 695	1 241	958	677	470	248	93	163
		i	70 187	18 814	14 136	11 503	8 973	6 220	3 413	1 775	5 353
	H	m	64 642	14 534	11 408	9 983	8 000	6 198	4 025	2 472	8 022
		w	5 545	1 412	1 146	943	615	527	297	185	420
		i	70 187	15 946	12 554	10 926	8 615	6 725	4 322	2 657	8 442
Verkehrstechnik, Nautik (STB)											
Diplom (U) und entsprechende Ab- schlussprüfungen	F	m	3 456	1 130	680	557	378	330	234	72	75
		w	389	119	100	54	47	27	23	11	8
		i	3 845	1 249	780	611	425	357	257	83	83
	H	m	3 456	1 027	666	498	431	323	259	117	135
		w	389	100	90	52	48	32	28	17	22
		i	3 845	1 127	756	550	479	355	287	134	157
Promotionen	F	m	63	32	14	13	2	-	1	1	-
		w	17	5	6	5	1	-	-	-	-
		i	80	37	20	18	3	-	1	1	-
	H	m	63	3	2	1	1	1	6	18	31
		w	17	-	-	1	1	-	-	5	10
		i	80	3	2	2	2	1	6	23	41
LA Berufliche Schulen/ Sekundarstufe II, berufliche Schulen	F	m	1	1	-	-	-	-	-	-	-
		w	1	1	-	-	-	-	-	-	-
		i	2	2	-	-	-	-	-	-	-
	H	m	1	1	-	-	-	-	-	-	-
		w	1	1	-	-	-	-	-	-	-
		i	2	2	-	-	-	-	-	-	-
Fachhochschulabschluss	F	m	8 620	2 216	1 710	1 556	1 310	929	355	181	363
		w	663	229	118	120	96	58	27	3	12
		i	9 283	2 445	1 828	1 676	1 406	987	382	184	375
	H	m	8 620	1 943	1 589	1 475	1 284	1 019	508	224	578
		w	663	190	130	104	104	62	36	7	30
		i	9 283	2 133	1 719	1 579	1 388	1 081	544	231	608
Bachelorabschluss	F	m	21	21	-	-	-	-	-	-	-
		w	5	5	-	-	-	-	-	-	-
		i	26	26	-	-	-	-	-	-	-
	H	m	21	19	-	1	-	-	1	-	-
		w	5	5	-	-	-	-	-	-	-
		i	26	24	-	1	-	-	1	-	-



**Wintersemester 2003/2004**

**4 Studierende insgesamt nach Fächergruppen, Studienbereichen des 1. Studienfachs,  
angestrebtem Abschluss, Fachsemestern und Hochschulsemestern**

Fächergruppe ----- Studienbereich ----- Prüfungsgruppe F = Fachsem. H = Hochschulsem.		Ge- schl.	Insgesamt	Davon im ... Semester							
				1. u. 2.	3. u. 4.	5. u. 6.	7. u. 8.	9. u. 10.	11. u. 12.	13. u. 14.	15. und höheren
Masterabschluss	F	m	134	45	69	9	-	6	5	-	-
		w	44	18	20	3	1	2	-	-	-
		i	178	63	89	12	1	8	5	-	-
	H	m	134	26	17	10	7	18	19	15	22
		w	44	4	6	1	4	9	5	4	11
		i	178	30	23	11	11	27	24	19	33
Sonstiger Abschluss	F	m	46	27	8	5	4	1	-	-	1
		w	9	6	2	1	-	-	-	-	-
		i	55	33	10	6	4	1	-	-	1
	H	m	46	30	7	2	1	1	-	1	4
		w	9	6	1	-	-	-	-	1	1
		i	55	36	8	2	1	1	-	2	5
Studienbereich zusammen	F	m	12 341	3 472	2 481	2 140	1 694	1 266	595	254	439
		w	1 128	383	246	183	145	87	50	14	20
		i	13 469	3 855	2 727	2 323	1 839	1 353	645	268	459
	H	m	12 341	3 049	2 281	1 987	1 724	1 362	793	375	770
		w	1 128	306	227	158	157	103	69	34	74
		i	13 469	3 355	2 508	2 145	1 881	1 465	862	409	844
Architektur, Innenarchitektur (STB)											
Diplom (U) und entsprechende Ab- schlussprüfungen	F	m	8 814	1 430	1 150	1 131	1 074	1 109	1 032	660	1 228
		w	8 180	1 602	1 302	1 249	1 192	1 060	799	475	501
		i	16 994	3 032	2 452	2 380	2 266	2 169	1 831	1 135	1 729
	H	m	8 814	1 112	1 035	1 042	899	941	997	840	1 948
		w	8 180	1 351	1 209	1 126	995	864	887	684	1 064
		i	16 994	2 463	2 244	2 168	1 894	1 805	1 884	1 524	3 012
Promotionen	F	m	254	52	42	33	10	10	9	9	89
		w	182	47	31	25	7	12	5	7	48
		i	436	99	73	58	17	22	14	16	137
	H	m	254	7	9	6	6	4	8	19	195
		w	182	6	3	10	6	2	8	23	124
		i	436	13	12	16	12	6	16	42	319
LA Berufliche Schulen/ Sekundarstufe II, berufliche Schulen	F	m	179	32	33	34	34	20	9	8	9
		w	113	34	24	22	15	5	3	3	7
		i	292	66	57	56	49	25	12	11	16
	H	m	179	22	19	22	25	19	23	10	39
		w	113	17	17	12	15	9	13	6	24
		i	292	39	36	34	40	28	36	16	63
Künstlerischer Abschluss	F	m	501	65	60	77	73	46	85	32	63
		w	408	63	60	57	59	42	61	37	29
		i	909	128	120	134	132	88	146	69	92
	H	m	501	54	43	54	59	46	83	38	124
		w	408	58	42	44	36	78	50	26	74
		i	909	112	85	98	95	124	133	64	198
Fachhochschulabschluss	F	m	12 071	2 138	1 909	1 730	1 759	1 421	946	530	1 638
		w	12 749	2 426	2 171	2 090	2 135	1 610	988	479	850
		i	24 820	4 564	4 080	3 820	3 894	3 031	1 934	1 009	2 488
	H	m	12 071	1 652	1 592	1 601	1 614	1 470	1 052	661	2 429
		w	12 749	2 045	1 951	1 885	1 967	1 610	1 158	688	1 445
		i	24 820	3 697	3 543	3 486	3 581	3 080	2 210	1 349	3 874

# Wintersemester 2003/2004

## 4 Studierende insgesamt nach Fächergruppen, Studienbereichen des 1. Studienfachs, angestrebtem Abschluss, Fachsemestern und Hochschulsemestern

Fächergruppe ----- Studienbereich ----- Prüfungsgruppe F = Fachsem. H = Hochschulsem.	Ge- schl.	Insgesamt	Davon im ... Semester								
			1. u. 2.	3. u. 4.	5. u. 6.	7. u. 8.	9. u. 10.	11. u. 12.	13. u. 14.	15. und höheren	
Bachelorabschluss	F	m	487	299	82	77	10	8	9	2	-
		w	450	273	86	61	12	9	6	3	-
		i	937	572	168	138	22	17	15	5	-
	H	m	487	223	98	80	23	21	19	10	13
		w	450	222	102	65	26	15	6	6	8
		i	937	445	200	145	49	36	25	16	21
Masterabschluss	F	m	263	171	76	14	1	1	-	-	-
		w	312	196	103	11	2	-	-	-	-
		i	575	367	179	25	3	1	-	-	-
	H	m	263	26	20	8	23	32	60	34	60
		w	312	32	13	10	31	42	59	61	64
		i	575	58	33	18	54	74	119	95	124
Sonstiger Abschluss	F	m	374	143	46	36	22	29	17	10	71
		w	530	184	70	60	33	41	31	16	95
		i	904	327	116	96	55	70	48	26	166
	H	m	374	164	28	2	4	9	22	25	120
		w	530	213	54	10	8	18	26	37	164
		i	904	377	82	12	12	27	48	62	284
Studienbereich zusammen	F	m	22 943	4 330	3 398	3 132	2 983	2 644	2 107	1 251	3 098
		w	22 924	4 825	3 847	3 575	3 455	2 779	1 893	1 020	1 530
		i	45 867	9 155	7 245	6 707	6 438	5 423	4 000	2 271	4 628
	H	m	22 943	3 260	2 844	2 815	2 653	2 542	2 264	1 637	4 928
		w	22 924	3 944	3 391	3 162	3 084	2 638	2 207	1 531	2 967
		i	45 867	7 204	6 235	5 977	5 737	5 180	4 471	3 168	7 895
Raumplanung (STB)											
Diplom (U) und entsprechende Ab- schlussprüfungen	F	m	2 823	568	428	344	341	324	306	206	306
		w	2 206	520	338	322	272	296	180	122	156
		i	5 029	1 088	766	666	613	620	486	328	462
	H	m	2 823	361	321	298	285	307	338	290	623
		w	2 206	327	268	258	233	243	271	205	401
		i	5 029	688	589	556	518	550	609	495	1 024
Promotionen	F	m	116	35	24	22	9	10	2	5	9
		w	79	28	16	18	4	5	3	2	3
		i	195	63	40	40	13	15	5	7	12
	H	m	116	9	6	4	13	8	8	8	60
		w	79	8	2	5	3	1	3	9	48
		i	195	17	8	9	16	9	11	17	108
Fachhochschulabschluss	F	m	758	213	153	125	116	98	26	5	22
		w	489	127	112	74	79	70	20	2	5
		i	1 247	340	265	199	195	168	46	7	27
	H	m	758	158	138	120	106	101	51	23	61
		w	489	100	94	74	75	73	36	14	23
		i	1 247	258	232	194	181	174	87	37	84
Bachelorabschluss	F	m	138	49	42	11	22	8	6	-	-
		w	92	25	41	6	15	5	-	-	-
		i	230	74	83	17	37	13	6	-	-
	H	m	138	48	38	12	17	13	9	1	-
		w	92	24	41	6	11	10	-	-	-
		i	230	72	79	18	28	23	9	1	-
Masterabschluss	F	m	226	77	102	42	4	-	1	-	-
		w	158	72	65	20	1	-	-	-	-
		i	384	149	167	62	5	-	1	-	-
	H	m	226	44	65	54	10	7	5	10	31
		w	158	39	40	16	11	15	10	7	20
		i	384	83	105	70	21	22	15	17	51

**Wintersemester 2003/2004**

**4 Studierende insgesamt nach Fächergruppen, Studienbereichen des 1. Studienfachs,  
angestrebtem Abschluss, Fachsemestern und Hochschulsemestern**

Fächergruppe ----- Studienbereich ----- Prüfungsgruppe F = Fachsem. H = Hochschulsem.	Ge- schl.	Insgesamt	Davon im ... Semester								
			1. u. 2.	3. u. 4.	5. u. 6.	7. u. 8.	9. u. 10.	11. u. 12.	13. u. 14.	15. und höheren	
Sonstiger Abschluss	F	m w i	45 39 84	32 20 52	3 6 9	6 9 15	2 1 3	- 3 3	1 - 1	1 - 1	- - -
	H	m w i	45 39 84	37 31 68	4 6 10	2 2 4	1 - 1	- - -	1 - 1	- - -	- - -
Studienbereich zusammen	F	m w i	4 106 3 063 7 169	974 792 1 766	752 578 1 330	550 449 999	494 372 866	440 379 819	342 203 545	217 126 343	337 164 501
	H	m w i	4 106 3 063 7 169	657 529 1 186	572 451 1 023	490 361 851	432 333 765	436 342 778	412 320 732	332 235 567	775 492 1 267
Bauingenieurwesen (STB)											
Diplom (U) und entsprechende Ab- schlussprüfungen	F	m w i	10 072 3 581 13 653	1 774 849 2 623	999 497 1 496	900 349 1 249	932 372 1 304	908 362 1 270	1 048 348 1 396	971 283 1 254	2 540 521 3 061
	H	m w i	10 072 3 581 13 653	1 326 565 1 891	888 421 1 309	801 297 1 098	803 326 1 129	872 375 1 247	1 074 373 1 447	1 086 359 1 445	3 222 865 4 087
Promotionen	F	m w i	618 178 796	85 34 119	95 25 120	65 29 94	44 6 50	38 8 46	24 9 33	46 16 62	221 51 272
	H	m w i	618 178 796	15 4 19	17 8 25	22 8 30	25 9 34	14 4 18	34 8 42	51 20 71	440 117 557
LA Berufliche Schulen/ Sekundarstufe II, berufliche Schulen	F	m w i	717 296 1 013	75 60 135	135 53 188	151 61 212	138 47 185	91 29 120	48 21 69	22 12 34	57 13 70
	H	m w i	717 296 1 013	51 24 75	64 22 86	77 31 108	71 26 97	77 33 110	78 32 110	56 25 81	243 103 346
Fachhochschulabschluss	F	m w i	17 141 4 189 21 330	3 724 1 088 4 812	2 834 748 3 582	2 642 656 3 298	2 731 660 3 391	2 090 497 2 587	1 065 212 1 277	626 114 740	1 429 214 1 643
	H	m w i	17 141 4 189 21 330	2 961 712 3 673	2 412 577 2 989	2 439 534 2 973	2 389 587 2 976	2 060 536 2 596	1 331 394 1 725	916 284 1 200	2 633 565 3 198
Bachelorabschluss	F	m w i	776 320 1 096	367 166 533	230 95 325	121 50 171	52 9 61	3 - 3	1 - 1	- - -	2 - 2
	H	m w i	776 320 1 096	272 97 369	152 64 216	117 46 163	65 24 89	40 19 59	40 22 62	29 21 50	61 27 88
Masterabschluss	F	m w i	1 017 316 1 333	477 153 630	307 84 391	161 52 213	52 18 70	13 6 19	3 2 5	3 1 4	1 - 1
	H	m w i	1 017 316 1 333	235 57 292	191 52 243	87 37 124	28 12 40	65 27 92	119 35 154	76 30 106	216 66 282
Sonstiger Abschluss	F	m w i	542 190 732	301 106 407	80 25 105	69 31 100	31 11 42	21 7 28	10 5 15	4 - 4	26 5 31
	H	m w i	542 190 732	265 108 373	57 14 71	22 3 25	21 9 30	27 16 43	40 9 49	27 13 40	83 18 101

**Wintersemester 2003/2004**

**4 Studierende insgesamt nach Fächergruppen, Studienbereichen des 1. Studienfachs,  
angestrebtem Abschluss, Fachsemestern und Hochschulsemestern**

Fächergruppe ----- Studienbereich ----- Prüfungsgruppe F = Fachsem. H = Hochschulsem.		Ge- schl.	Insgesamt	Davon im ... Semester							15. und höheren
				1. u. 2.	3. u. 4.	5. u. 6.	7. u. 8.	9. u. 10.	11. u. 12.	13. u. 14.	
Studienbereich zusammen	F	m w i	30 883 9 070 39 953	6 803 2 456 9 259	4 680 1 527 6 207	4 109 1 228 5 337	3 980 1 123 5 103	3 164 909 4 073	2 199 597 2 796	1 672 426 2 098	4 276 804 5 080
	H	m w i	30 883 9 070 39 953	5 125 1 567 6 692	3 781 1 158 4 939	3 565 956 4 521	3 402 993 4 395	3 155 1 010 4 165	2 716 873 3 589	2 241 752 2 993	6 898 1 761 8 659
Vermessungswesen (STB)											
Diplom (U) und entsprechende Ab- schlussprüfungen	F	m	1 022	269	113	122	136	128	100	62	92
		w	477	144	59	58	65	54	37	24	36
		i	1 499	413	172	180	201	182	137	86	128
	H	m	1 022	186	134	132	143	118	98	71	140
		w	477	82	81	59	55	52	47	37	64
		i	1 499	268	215	191	198	170	145	108	204
Promotionen	F	m	83	13	13	9	4	2	3	7	32
		w	36	11	3	2	7	2	-	4	7
		i	119	24	16	11	11	4	3	11	39
	H	m	83	6	5	2	-	4	3	9	54
		w	36	2	-	2	1	1	2	6	22
		i	119	8	5	4	1	5	5	15	76
Fachhochschulabschluss	F	m	2 326	644	493	401	355	212	71	46	104
		w	982	265	204	166	168	127	22	16	14
		i	3 308	909	697	567	523	339	93	62	118
	H	m	2 326	456	423	393	379	256	120	71	228
		w	982	206	185	153	171	147	41	31	48
		i	3 308	662	608	546	550	403	161	102	276
Bachelorabschluss	F	m	132	106	8	10	7	-	-	-	1
		w	56	45	4	6	1	-	-	-	-
		i	188	151	12	16	8	-	-	-	1
	H	m	132	67	10	13	17	5	6	3	11
		w	56	33	5	6	5	1	1	1	4
		i	188	100	15	19	22	6	7	4	15
Masterabschluss	F	m	121	53	61	6	1	-	-	-	-
		w	36	17	18	1	-	-	-	-	-
		i	157	70	79	7	1	-	-	-	-
	H	m	121	38	50	8	5	4	7	4	5
		w	36	14	14	2	-	2	1	1	2
		i	157	52	64	10	5	6	8	5	7
Sonstiger Abschluss	F	m	27	24	2	1	-	-	-	-	-
		w	24	21	2	-	1	-	-	-	-
		i	51	45	4	1	1	-	-	-	-
	H	m	27	21	2	1	1	-	2	-	-
		w	24	22	2	-	-	-	-	-	-
		i	51	43	4	1	1	-	2	-	-
Studienbereich zusammen	F	m	3 711	1 109	690	549	503	342	174	115	229
		w	1 611	503	290	233	242	183	59	44	57
		i	5 322	1 612	980	782	745	525	233	159	286
	H	m	3 711	774	624	549	545	387	236	158	438
		w	1 611	359	287	222	232	203	92	76	140
		i	5 322	1 133	911	771	777	590	328	234	578

# Wintersemester 2003/2004

## 4 Studierende insgesamt nach Fächergruppen, Studienbereichen des 1. Studienfachs, angestrebtem Abschluss, Fachsemestern und Hochschulsemestern

Fächergruppe ----- Studienbereich ----- Prüfungsgruppe F = Fachsem. H = Hochschulsem.		Ge- schl.	Insgesamt	Davon im ... Semester							
				1. u. 2.	3. u. 4.	5. u. 6.	7. u. 8.	9. u. 10.	11. u. 12.	13. u. 14.	15. und höheren
Ingenieurwissen- schaften zusammen	F	m	251 438	67 763	47 985	38 503	31 485	23 134	13 627	7 747	21 194
		w	66 525	18 337	12 711	10 356	8 953	6 805	3 862	2 075	3 426
		i	317 963	86 100	60 696	48 859	40 438	29 939	17 489	9 822	24 620
	H	m	251 438	55 766	41 809	35 914	30 173	24 465	17 250	11 312	34 749
		w	66 525	14 225	11 224	9 325	8 292	7 113	5 176	3 545	7 625
		i	317 963	69 991	53 033	45 239	38 465	31 578	22 426	14 857	42 374
Kunst, Kunstwissenschaft											
Kunst, Kunstwissen- schaft allgemein (STB)											
Diplom (U) und entsprechende Ab- schlussprüfungen	F	m	2 360	576	342	276	211	222	172	136	425
		w	9 198	2 264	1 530	1 167	1 040	902	708	496	1 091
		i	11 558	2 840	1 872	1 443	1 251	1 124	880	632	1 516
	H	m	2 360	309	217	176	179	205	195	172	907
		w	9 198	1 526	1 231	1 022	860	876	779	776	2 128
		i	11 558	1 835	1 448	1 198	1 039	1 081	974	948	3 035
Promotionen	F	m	505	60	62	41	27	24	12	18	261
		w	1 326	184	153	117	75	43	36	42	676
		i	1 831	244	215	158	102	67	48	60	937
	H	m	505	3	3	5	2	9	7	20	456
		w	1 326	15	11	4	8	12	25	55	1 196
		i	1 831	18	14	9	10	21	32	75	1 652
Staatliche Lehramts- prüfungen (LA) Grund- und Hauptschulen	F	m	130	17	26	27	25	10	5	7	13
		w	1 170	212	215	254	215	121	64	21	68
		i	1 300	229	241	281	240	131	69	28	81
	H	m	130	6	16	21	26	16	9	8	28
		w	1 170	129	173	198	227	159	84	47	153
		i	1 300	135	189	219	253	175	93	55	181
Stufenübergr. LA Grundsch./Sekundarstufe I Primarstufe	F	m	53	14	14	7	8	6	3	1	-
		w	521	110	109	118	102	49	26	6	1
		i	574	124	123	125	110	55	29	7	1
	H	m	53	7	14	5	8	6	4	3	6
		w	521	75	95	107	93	55	48	25	23
		i	574	82	109	112	101	61	52	28	29
LA Realschulen/ Sekundarstufe I	F	m	128	22	17	17	16	15	7	4	30
		w	643	170	116	98	76	62	39	20	62
		i	771	192	133	115	92	77	46	24	92
	H	m	128	14	13	15	11	14	8	6	47
		w	643	108	85	82	69	56	57	29	157
		i	771	122	98	97	80	70	65	35	204
Stufenübergr. LA Sekundarstufe II und I	F	m	1	-	1	-	-	-	-	-	-
		w	4	-	-	1	1	2	-	-	-
		i	5	-	1	1	1	2	-	-	-
	H	m	1	-	1	-	-	-	-	-	-
		w	4	-	-	1	-	2	-	-	1
		i	5	-	1	1	-	2	-	-	1
LA Gymnasien/ Sekundarstufe II, allgem. Schulen	F	m	548	112	80	81	74	50	57	42	52
		w	1 784	352	318	282	230	217	173	101	111
		i	2 332	464	398	363	304	267	230	143	163
	H	m	548	53	52	71	77	67	35	57	136
		w	1 784	192	242	249	209	202	186	175	329
		i	2 332	245	294	320	286	269	221	232	465

**Wintersemester 2003/2004**

**4 Studierende insgesamt nach Fächergruppen, Studienbereichen des 1. Studienfachs,  
angestrebtem Abschluss, Fachsemestern und Hochschulsemestern**

Fächergruppe ----- Studienbereich ----- Prüfungsgruppe F = Fachsem. H = Hochschulsem.	Ge- schl.	Insgesamt	Davon im ... Semester								
			1. u. 2.	3. u. 4.	5. u. 6.	7. u. 8.	9. u. 10.	11. u. 12.	13. u. 14.	15. und höheren	
LA Sonderschulen	F	m	28	6	7	4	1	5	3	1	1
		w	197	27	50	42	28	26	13	5	6
		i	225	33	57	46	29	31	16	6	7
	H	m	28	4	6	2	2	5	3	2	4
		w	197	19	40	43	29	28	17	11	10
		i	225	23	46	45	31	33	20	13	14
LA Berufliche Schulen/ Sekundarstufe II, berufliche Schulen	F	m	1	-	-	-	-	-	-	-	1
		w	5	4	1	-	-	-	-	-	-
		i	6	4	1	-	-	-	-	-	1
	H	m	1	-	-	-	-	-	-	-	1
		w	5	-	-	1	-	1	-	1	2
		i	6	-	-	1	-	1	-	1	3
Künstlerischer Abschluss	F	m	23	11	3	2	4	2	1	-	-
		w	124	24	42	22	25	7	3	1	-
		i	147	35	45	24	29	9	4	1	-
	H	m	23	10	2	3	2	2	2	-	2
		w	124	15	27	24	21	13	7	6	11
		i	147	25	29	27	23	15	9	6	13
Fachhochschulabschluss	F	m	217	42	38	47	52	23	6	4	5
		w	799	177	168	187	154	52	30	18	13
		i	1 016	219	206	234	206	75	36	22	18
	H	m	217	41	27	46	37	30	11	9	16
		w	799	164	150	159	114	90	49	31	42
		i	1 016	205	177	205	151	120	60	40	58
Bachelorabschluss	F	m	88	33	36	18	-	1	-	-	-
		w	497	178	183	121	14	1	-	-	-
		i	585	211	219	139	14	2	-	-	-
	H	m	88	16	19	15	3	6	4	4	21
		w	497	131	129	120	48	18	9	8	34
		i	585	147	148	135	51	24	13	12	55
Masterabschluss	F	m	49	25	24	-	-	-	-	-	-
		w	96	57	35	4	-	-	-	-	-
		i	145	82	59	4	-	-	-	-	-
	H	m	49	6	2	3	5	4	4	10	15
		w	96	15	6	4	2	11	11	16	31
		i	145	21	8	7	7	15	15	26	46
Sonstiger Abschluss	F	m	74	40	16	7	5	3	-	-	3
		w	228	122	43	20	10	14	7	5	7
		i	302	162	59	27	15	17	7	5	10
	H	m	74	20	3	1	3	1	2	7	37
		w	228	78	11	10	7	15	19	20	68
		i	302	98	14	11	10	16	21	27	105
Studienbereich zusammen	F	m	4 205	958	666	527	423	361	266	213	791
		w	16 592	3 881	2 963	2 433	1 970	1 496	1 099	715	2 035
		i	20 797	4 839	3 629	2 960	2 393	1 857	1 365	928	2 826
	H	m	4 205	489	375	363	355	365	284	298	1 676
		w	16 592	2 467	2 200	2 024	1 687	1 538	1 291	1 200	4 185
		i	20 797	2 956	2 575	2 387	2 042	1 903	1 575	1 498	5 861
Bildende Kunst (STB)											
Diplom (U) und entsprechende Ab- schlussprüfungen	F	m	428	58	68	79	67	55	49	19	33
		w	560	82	112	102	91	81	46	25	21
		i	988	140	180	181	158	136	95	44	54
	H	m	428	44	55	77	59	56	42	25	70
		w	560	67	88	82	94	77	48	42	62
		i	988	111	143	159	153	133	90	67	133

**4 Studierende insgesamt nach Fächergruppen, Studienbereichen des 1. Studienfachs,  
angestrebtem Abschluss, Fachsemestern und Hochschulsemestern**

Fächergruppe ----- Studienbereich ----- Prüfungsgruppe F = Fachsem. H = Hochschulsem.	Ge- schl.	Insgesamt	Davon im ... Semester								
			1. u. 2.	3. u. 4.	5. u. 6.	7. u. 8.	9. u. 10.	11. u. 12.	13. u. 14.	15. und höheren	
Promotionen	F	m	15	6	2	2	1	1	2	1	-
		w	13	6	2	2	-	-	-	-	3
		i	28	12	4	4	1	1	2	1	3
	H	m	15	-	1	-	-	1	4	-	9
		w	13	-	-	-	-	-	1	2	10
		i	28	-	1	-	-	1	5	2	19
Staatliche Lehramts- prüfungen (LA) Grund- und Hauptschulen	F	m	1	1	-	-	-	-	-	-	-
		w	5	-	1	-	2	-	2	-	-
		i	6	1	1	-	2	-	2	-	-
	H	m	1	-	-	-	-	1	-	-	-
		w	5	-	1	-	-	1	1	1	1
		i	6	-	1	-	-	2	1	1	1
Stufenübergr. LA Grundsch./Sekundarstufe I Primarstufe	F	m	-	-	-	-	-	-	-	-	-
		w	1	-	-	1	-	-	-	-	-
		i	1	-	-	1	-	-	-	-	-
	H	m	-	-	-	-	-	-	-	-	-
		w	1	-	-	-	-	-	-	-	1
		i	1	-	-	-	-	-	-	-	1
LA Realschulen/ Sekundarstufe I	F	m	10	3	1	2	1	1	-	2	-
		w	44	15	10	11	3	2	-	1	2
		i	54	18	11	13	4	3	-	3	2
	H	m	10	-	3	-	-	2	-	4	1
		w	44	5	8	5	7	5	4	4	6
		i	54	5	11	5	7	7	4	8	7
LA Gymnasien/ Sekundarstufe II, allgem. Schulen	F	m	29	5	3	3	2	1	2	2	11
		w	88	16	12	15	7	9	12	4	13
		i	117	21	15	18	9	10	14	6	24
	H	m	29	1	5	2	3	1	3	-	14
		w	88	6	10	13	11	8	12	9	19
		i	117	7	15	15	14	9	15	9	33
LA Sonderschulen	F	m	-	-	-	-	-	-	-	-	-
		w	2	-	1	-	1	-	-	-	-
		i	2	-	1	-	1	-	-	-	-
	H	m	-	-	-	-	-	-	-	-	-
		w	2	-	-	1	1	-	-	-	-
		i	2	-	-	1	1	-	-	-	-
Künstlerischer Abschluss	F	m	1 334	232	222	198	324	147	117	54	40
		w	1 626	289	279	256	349	199	136	60	58
		i	2 960	521	501	454	673	346	253	114	98
	H	m	1 334	143	185	188	155	175	141	116	231
		w	1 626	166	205	221	195	220	152	113	354
		i	2 960	309	390	409	350	395	293	229	585
Fachhochschulabschluss	F	m	342	81	73	52	57	33	22	17	7
		w	480	106	97	68	102	50	31	13	13
		i	822	187	170	120	159	83	53	30	20
	H	m	342	56	62	37	52	38	36	24	37
		w	480	75	80	66	87	46	36	24	66
		i	822	131	142	103	139	84	72	48	103
Bachelorabschluss	F	m	165	34	31	80	20	-	-	-	-
		w	128	19	24	64	21	-	-	-	-
		i	293	53	55	144	41	-	-	-	-
	H	m	165	60	45	34	15	4	2	2	3
		w	128	38	36	23	24	5	-	-	2
		i	293	98	81	57	39	9	2	2	5

**4 Studierende insgesamt nach Fächergruppen, Studienbereichen des 1. Studienfachs,  
angestrebtem Abschluss, Fachsemestern und Hochschulsemestern**

Fächergruppe ----- Studienbereich ----- Prüfungsgruppe F = Fachsem. H = Hochschulsem.		Ge- schl.	Insgesamt	Davon im ... Semester							
				1. u. 2.	3. u. 4.	5. u. 6.	7. u. 8.	9. u. 10.	11. u. 12.	13. u. 14.	15. und höheren
Masterabschluss	F	m	3	2	1	-	-	-	-	-	-
		w	24	9	9	6	-	-	-	-	-
		i	27	11	10	6	-	-	-	-	-
	H	m	3	-	-	-	-	-	-	1	2
		w	24	8	3	1	1	-	-	2	9
		i	27	8	3	1	1	-	-	3	11
Sonstiger Abschluss	F	m	385	111	80	54	48	46	40	6	-
		w	467	124	104	66	72	44	52	5	-
		i	852	235	184	120	120	90	92	11	-
	H	m	385	95	65	57	46	41	42	17	22
		w	467	82	87	54	61	48	62	25	48
		i	852	177	152	111	107	89	104	42	70
Studienbereich zusammen	F	m	2 712	533	481	470	520	284	232	101	91
		w	3 438	666	651	591	648	385	279	108	110
		i	6 150	1 199	1 132	1 061	1 168	669	511	209	201
	H	m	2 712	399	421	395	330	319	270	189	389
		w	3 438	447	518	466	481	410	316	222	578
		i	6 150	846	939	861	811	729	586	411	967
Gestaltung (STB)											
Diplom (U) und entsprechende Ab- schlussprüfungen	F	m	1 257	192	188	182	168	168	125	90	144
		w	1 383	302	228	212	204	150	131	60	96
		i	2 640	494	416	394	372	318	256	150	240
	H	m	1 257	116	128	172	146	148	133	124	290
		w	1 383	199	180	188	164	162	128	95	267
		i	2 640	315	308	360	310	310	261	219	557
Promotionen	F	m	33	9	5	3	2	1	4	3	6
		w	35	11	6	4	4	4	1	2	3
		i	68	20	11	7	6	5	5	5	9
	H	m	33	1	-	2	1	1	1	4	23
		w	35	2	1	2	-	2	1	2	25
		i	68	3	1	4	1	3	2	6	48
Staatliche Lehramts- prüfungen (LA) Grund- und Hauptschulen	F	m	10	-	3	1	3	1	1	-	1
		w	277	70	34	54	37	25	19	11	27
		i	287	70	37	55	40	26	20	11	28
	H	m	10	-	2	-	1	-	-	2	5
		w	277	55	22	26	42	27	24	26	55
		i	287	55	24	26	43	27	24	28	60
Stufenübergr. LA Grundsch./Sekundarstufe I Primarstufe	F	m	16	3	3	4	4	2	-	-	-
		w	159	31	42	45	25	12	4	-	-
		i	175	34	45	49	29	14	4	-	-
	H	m	16	1	1	2	2	2	1	2	5
		w	159	17	33	40	26	18	13	5	7
		i	175	18	34	42	28	20	14	7	12
LA Realschulen/ Sekundarstufe I	F	m	12	2	3	4	-	-	1	2	-
		w	210	70	47	20	20	14	7	6	26
		i	222	72	50	24	20	14	8	8	26
	H	m	12	2	3	2	-	-	1	1	3
		w	210	45	37	17	8	17	16	14	56
		i	222	47	40	19	8	17	17	15	59
LA Sonderschulen	F	m	6	3	3	-	-	-	-	-	-
		w	55	26	13	5	6	4	-	1	-
		i	61	29	16	5	6	4	-	1	-
	H	m	6	3	3	-	-	-	-	-	-
		w	55	21	10	3	8	2	1	4	6
		i	61	24	13	3	8	2	1	4	6



**Wintersemester 2003/2004**

**4 Studierende insgesamt nach Fächergruppen, Studienbereichen des 1. Studienfachs,  
angestrebtem Abschluss, Fachsemestern und Hochschulsemestern**

Fächergruppe ----- Studienbereich ----- Prüfungsgruppe F = Fachsem. H = Hochschulsem.	Ge- schl.	Insgesamt	Davon im ... Semester								
			1. u. 2.	3. u. 4.	5. u. 6.	7. u. 8.	9. u. 10.	11. u. 12.	13. u. 14.	15. und höheren	
LA Berufliche Schulen/ Sekundarstufe II, berufliche Schulen	F	m	195	50	35	39	16	14	14	9	18
		w	412	129	83	65	45	28	20	12	30
		i	607	179	118	104	61	42	34	21	48
	H	m	195	35	29	25	10	14	20	13	49
		w	412	96	69	51	39	30	31	29	67
		i	607	131	98	76	49	44	51	42	116
Künstlerischer Abschluss	F	m	1 596	287	288	237	212	216	152	82	122
		w	2 069	332	384	343	332	297	215	88	78
		i	3 665	619	672	580	544	513	367	170	200
	H	m	1 596	187	217	212	183	211	179	127	280
		w	2 069	207	291	280	269	274	228	158	362
		i	3 665	394	508	492	452	485	407	285	642
Fachhochschulabschluss	F	m	5 573	1 052	1 002	1 057	909	679	381	196	297
		w	9 199	1 654	1 780	1 763	1 670	1 188	570	232	342
		i	14 772	2 706	2 782	2 820	2 579	1 867	951	428	639
	H	m	5 573	823	866	924	829	700	507	279	645
		w	9 199	1 244	1 580	1 596	1 572	1 280	769	359	799
		i	14 772	2 067	2 446	2 520	2 401	1 980	1 276	638	1 444
Bachelorabschluss	F	m	200	119	61	10	7	-	2	1	-
		w	184	111	48	12	13	-	-	-	-
		i	384	230	109	22	20	-	2	1	-
	H	m	200	75	58	32	19	5	8	1	2
		w	184	73	58	23	20	4	3	1	2
		i	384	148	116	55	39	9	11	2	4
Masterabschluss	F	m	27	15	10	-	-	2	-	-	-
		w	6	2	1	-	1	1	1	-	-
		i	33	17	11	-	1	3	1	-	-
	H	m	27	5	9	-	-	6	2	2	3
		w	6	2	-	-	1	1	1	1	-
		i	33	7	9	-	1	7	3	3	3
Sonstiger Abschluss	F	m	77	29	20	12	6	8	2	-	-
		w	96	39	16	23	8	5	5	-	-
		i	173	68	36	35	14	13	7	-	-
	H	m	77	35	11	9	4	7	2	7	2
		w	96	46	9	8	4	8	4	4	13
		i	173	81	20	17	8	15	6	11	15
Studienbereich zusammen	F	m	9 002	1 761	1 621	1 549	1 327	1 091	682	383	588
		w	14 085	2 777	2 682	2 546	2 365	1 728	973	412	602
		i	23 087	4 538	4 303	4 095	3 692	2 819	1 655	795	1 190
	H	m	9 002	1 283	1 327	1 380	1 195	1 094	854	562	1 307
		w	14 085	2 007	2 290	2 234	2 153	1 825	1 219	698	1 659
		i	23 087	3 290	3 617	3 614	3 348	2 919	2 073	1 260	2 966
Darstellende Kunst, Film und Fernsehen, Theaterwissenschaft (STB)											
Diplom (U) und entsprechende Ab- schlussprüfungen	F	m	1 367	213	144	156	194	147	122	107	284
		w	2 758	535	351	412	407	334	270	162	287
		i	4 125	748	495	568	601	481	392	269	571
	H	m	1 367	162	131	122	147	144	138	105	418
		w	2 758	425	314	333	340	348	286	213	499
		i	4 125	587	445	455	487	492	424	318	917

**Wintersemester 2003/2004**

**4 Studierende insgesamt nach Fächergruppen, Studienbereichen des 1. Studienfachs,  
angestrebtem Abschluss, Fachsemestern und Hochschulsemestern**

Fächergruppe ----- Studienbereich ----- Prüfungsgruppe F = Fachsem. H = Hochschulsem.	Ge- schl.	Insgesamt	Davon im ... Semester								
			1. u. 2.	3. u. 4.	5. u. 6.	7. u. 8.	9. u. 10.	11. u. 12.	13. u. 14.	15. und höheren	
Promotionen	F	m	108	23	11	7	2	-	3	3	59
		w	178	38	20	12	6	6	5	8	83
		i	286	61	31	19	8	6	8	11	142
	H	m	108	4	4	-	1	-	1	5	93
		w	178	2	3	-	3	5	7	17	141
		i	286	6	7	-	4	5	8	22	234
Staatliche Lehramts- prüfungen (LA) Grund- und Hauptschulen	F	m	-	-	-	-	-	-	-	-	
		w	8	3	1	3	-	1	-	-	-
		i	8	3	1	3	-	1	-	-	-
	H	m	-	-	-	-	-	-	-	-	-
		w	8	-	2	1	4	1	-	-	-
		i	8	-	2	1	4	1	-	-	-
LA Realschulen/ Sekundarstufe I	F	m	11	5	1	1	1	1	1	-	1
		w	40	15	8	5	6	3	2	-	1
		i	51	20	9	6	7	4	3	-	2
	H	m	11	-	-	-	-	-	-	1	10
		w	40	-	-	1	-	5	7	3	24
		i	51	-	-	1	-	5	7	4	34
LA Gymnasien/ Sekundarstufe II, allgem. Schulen	F	m	18	9	7	-	2	-	-	-	-
		w	50	21	24	4	1	-	-	-	-
		i	68	30	31	4	3	-	-	-	-
	H	m	18	4	1	-	2	1	2	3	5
		w	50	8	10	13	6	2	3	-	8
		i	68	12	11	13	8	3	5	3	13
LA Sonderschulen	F	m	2	1	-	1	-	-	-	-	-
		w	11	3	3	-	4	1	-	-	-
		i	13	4	3	1	4	1	-	-	-
	H	m	2	-	-	1	1	-	-	-	-
		w	11	2	3	-	3	1	-	1	1
		i	13	2	3	1	4	1	-	1	1
Künstlerischer Abschluss	F	m	1 166	273	244	218	177	103	60	35	56
		w	1 452	332	307	278	283	126	54	31	41
		i	2 618	605	551	496	460	229	114	66	97
	H	m	1 166	229	174	179	159	87	111	64	163
		w	1 452	237	217	233	256	143	115	75	176
		i	2 618	466	391	412	415	230	226	139	339
Fachhochschulabschluss	F	m	264	31	54	60	44	17	27	19	12
		w	139	28	23	26	20	19	10	6	7
		i	403	59	77	86	64	36	37	25	19
	H	m	264	11	32	47	42	22	20	24	66
		w	139	7	8	11	11	20	15	19	48
		i	403	18	40	58	53	42	35	43	114
Bachelorabschluss	F	m	51	21	29	1	-	-	-	-	-
		w	100	53	39	8	-	-	-	-	-
		i	151	74	68	9	-	-	-	-	-
	H	m	51	16	23	8	-	2	-	1	1
		w	100	38	41	11	5	1	2	1	1
		i	151	54	64	19	5	3	2	2	2
Masterabschluss	F	m	22	9	10	2	1	-	-	-	-
		w	58	35	23	-	-	-	-	-	-
		i	80	44	33	2	1	-	-	-	-
	H	m	22	-	2	-	-	-	5	4	11
		w	58	7	-	-	3	6	6	13	23
		i	80	7	2	-	3	6	11	17	33

**Wintersemester 2003/2004**

**4 Studierende insgesamt nach Fächergruppen, Studienbereichen des 1. Studienfachs,  
angestrebtem Abschluss, Fachsemestern und Hochschulsemestern**

Fächergruppe ----- Studienbereich ----- Prüfungsgruppe F = Fachsem. H = Hochschulsem.	Ge- schl.	Insgesamt	Davon im ... Semester								
			1. u. 2.	3. u. 4.	5. u. 6.	7. u. 8.	9. u. 10.	11. u. 12.	13. u. 14.	15. und höheren	
Sonstiger Abschluss	F	m	64	32	25	6	-	1	-	-	-
		w	88	45	27	11	3	2	-	-	-
		i	152	77	52	17	3	3	-	-	-
	H	m	64	10	20	9	3	4	5	5	8
		w	88	22	14	15	5	5	6	6	15
		i	152	32	34	24	8	9	11	11	23
Studienbereich zusammen	F	m	3 073	617	525	452	421	269	213	164	412
		w	4 882	1 108	826	759	730	492	341	207	419
		i	7 955	1 725	1 351	1 211	1 151	761	554	371	831
	H	m	3 073	436	387	366	355	260	282	212	775
		w	4 882	748	612	618	636	537	447	348	936
		i	7 955	1 184	999	984	991	797	729	560	1 711
Musik, Musikwissenschaft (STB)											
Diplom (U) und entsprechende Ab- schlussprüfungen	F	m	2 915	728	528	380	293	239	221	103	423
		w	3 128	847	619	447	326	292	217	136	244
		i	6 043	1 575	1 147	827	619	531	438	239	667
	H	m	2 915	483	387	331	267	234	239	180	794
		w	3 128	513	488	378	300	315	244	221	669
		i	6 043	996	875	709	567	549	483	401	1 463
Promotionen	F	m	416	78	62	46	27	23	18	16	146
		w	336	70	47	29	22	14	13	17	124
		i	752	148	109	75	49	37	31	33	270
	H	m	416	11	7	12	7	10	13	26	330
		w	336	12	5	9	5	3	15	24	263
		i	752	23	12	21	12	13	28	50	593
Staatliche Lehramts- prüfungen (LA) Grund- und Hauptschulen	F	m	171	19	21	24	24	26	17	8	32
		w	867	157	145	151	149	112	69	33	51
		i	1 038	176	166	175	173	138	86	41	83
	H	m	171	7	13	11	14	14	15	18	79
		w	867	107	120	138	135	118	78	37	134
		i	1 038	114	133	149	149	132	93	55	213
Stufenübergr. LA Grundsch./Sekundarstufe I Primarstufe	F	m	92	20	15	21	15	16	2	1	2
		w	381	74	85	71	85	53	7	4	2
		i	473	94	100	92	100	69	9	5	4
	H	m	92	15	12	13	18	10	9	1	14
		w	381	49	73	64	80	61	22	8	24
		i	473	64	85	77	98	71	31	9	38
LA Realschulen/ Sekundarstufe I	F	m	403	81	72	56	51	38	24	20	61
		w	603	164	115	92	83	48	26	22	53
		i	1 006	245	187	148	134	86	50	42	114
	H	m	403	41	53	52	39	43	34	25	116
		w	603	112	86	79	70	76	31	30	119
		i	1 006	153	139	131	109	119	65	55	235
Stufenübergr. LA Sekundarstufe II und I	F	m	18	1	-	2	1	-	3	3	8
		w	19	1	2	-	1	6	2	2	5
		i	37	2	2	2	2	6	5	5	13
	H	m	18	1	-	1	1	-	1	2	12
		w	19	1	1	-	1	2	3	2	9
		i	37	2	1	1	2	2	4	4	29

**Wintersemester 2003/2004**

**4 Studierende insgesamt nach Fächergruppen, Studienbereichen des 1. Studienfachs,  
angestrebtem Abschluss, Fachsemestern und Hochschulsemestern**

Fächergruppe ----- Studienbereich ----- Prüfungsgruppe F = Fachsem. H = Hochschulsem.		Ge- schl.	Insgesamt	Davon im ... Semester							15. und höheren
				1. u. 2.	3. u. 4.	5. u. 6.	7. u. 8.	9. u. 10.	11. u. 12.	13. u. 14.	
LA Gymnasien/ Sekundarstufe II, allgem. Schulen	F	m	1 440	261	252	248	240	161	113	54	111
		w	1 802	374	346	335	258	243	126	66	54
		i	3 242	635	598	583	498	404	239	120	165
	H	m	1 440	168	185	207	215	188	153	103	221
		w	1 802	238	273	305	238	239	194	118	197
		i	3 242	406	458	512	453	427	347	221	418
LA Sonderschulen	F	m	31	4	4	10	5	4	4	-	-
		w	139	30	33	27	25	16	4	2	2
		i	170	34	37	37	30	20	8	2	2
	H	m	31	2	3	7	6	4	1	2	6
		w	139	21	25	26	24	21	7	5	10
		i	170	23	28	33	30	25	8	7	16
LA Berufliche Schulen/ Sekundarstufe II, berufliche Schulen	F	m	1	-	1	-	-	-	-	-	-
		w	4	-	-	-	-	2	2	-	-
		i	5	-	1	-	-	2	2	-	-
	H	m	1	-	-	-	-	-	-	1	-
		w	4	-	-	-	-	1	1	1	1
		i	5	-	-	-	-	1	1	2	1
Künstlerischer Abschluss	F	m	5 506	1 126	1 127	1 002	1 103	741	247	87	73
		w	6 970	1 437	1 373	1 308	1 456	949	299	80	68
		i	12 476	2 563	2 500	2 310	2 559	1 690	546	167	141
	H	m	5 506	923	971	813	706	646	453	339	655
		w	6 970	1 206	1 252	1 098	914	750	582	400	768
		i	12 476	2 129	2 223	1 911	1 620	1 396	1 035	739	1 423
Fachhochschulabschluss	F	m	106	26	21	23	24	8	3	1	-
		w	265	66	59	45	46	34	9	5	1
		i	371	92	80	68	70	42	12	6	1
	H	m	106	21	17	26	22	10	7	-	3
		w	265	61	53	43	41	40	15	8	4
		i	371	82	70	69	63	50	22	8	7
Bachelorabschluss	F	m	124	36	69	14	4	1	-	-	-
		w	108	22	53	25	7	1	-	-	-
		i	232	58	122	39	11	2	-	-	-
	H	m	124	31	48	18	11	7	4	2	3
		w	108	17	44	23	14	2	2	2	4
		i	232	48	92	41	25	9	6	4	7
Masterabschluss	F	m	3	1	2	-	-	-	-	-	-
		w	6	2	4	-	-	-	-	-	-
		i	9	3	6	-	-	-	-	-	-
	H	m	3	-	1	-	-	1	1	-	-
		w	6	-	1	3	-	-	1	-	1
		i	9	-	2	3	-	1	2	-	1
Sonstiger Abschluss	F	m	147	90	34	14	4	3	-	1	1
		w	278	175	61	23	7	7	1	1	3
		i	425	265	95	37	11	10	1	2	4
	H	m	147	64	12	7	3	5	9	11	36
		w	278	117	29	20	16	14	13	20	49
		i	425	181	41	27	19	19	22	31	85
Studienbereich zusammen	F	m	11 373	2 471	2 208	1 840	1 791	1 260	652	294	857
		w	14 906	3 419	2 942	2 553	2 465	1 777	775	368	607
		i	26 279	5 890	5 150	4 393	4 256	3 037	1 427	662	1 464
	H	m	11 373	1 767	1 709	1 498	1 309	1 172	939	710	2 269
		w	14 906	2 454	2 450	2 186	1 838	1 642	1 208	876	2 252
		i	26 279	4 221	4 159	3 684	3 147	2 814	2 147	1 586	4 521

**Wintersemester 2003/2004**

**4 Studierende insgesamt nach Fächergruppen, Studienbereichen des 1. Studienfachs,  
angestrebtem Abschluss, Fachsemestern und Hochschulsemestern**

Fächergruppe ----- Studienbereich ----- Prüfungsgruppe F = Fachsem. H = Hochschulsem.	Ge- schl.	Insgesamt	Davon im ... Semester								
			1. u. 2.	3. u. 4.	5. u. 6.	7. u. 8.	9. u. 10.	11. u. 12.	13. u. 14.	15. und höheren	
Kunst, Kunstwissen- schaft zusammen	F	m	30 365	6 340	5 501	4 838	4 482	3 265	2 045	1 155	2 739
		w	53 903	11 851	10 064	8 882	8 178	5 878	3 467	1 810	3 773
		i	84 268	18 191	15 565	13 720	12 660	9 143	5 512	2 965	6 512
	H	m	30 365	4 374	4 219	4 002	3 544	3 210	2 629	1 971	6 416
		w	53 903	8 123	8 070	7 528	6 795	5 952	4 481	3 344	9 610
		i	84 268	12 497	12 289	11 530	10 339	9 162	7 110	5 315	16 026

Außerhalb der Studien-  
bereichsgliederung

Außerhalb der Studien-  
bereichsgliederung (STB)

Diplom (U) und entsprechende Ab- schlussprüfungen	F	m	29	10	18	1	-	-	-	-	-
		w	15	6	6	1	2	-	-	-	-
		i	44	16	24	2	2	-	-	-	-
	H	m	29	9	16	1	-	2	-	1	-
		w	15	5	5	1	2	-	1	-	1
		i	44	14	21	2	2	2	1	1	1
Promotionen	F	m	9	6	3	-	-	-	-	-	-
		w	15	9	6	-	-	-	-	-	-
		i	24	15	9	-	-	-	-	-	-
	H	m	9	2	-	1	-	-	2	2	2
		w	15	3	-	-	1	-	1	4	6
		i	24	5	-	1	1	-	3	6	8
Staatliche Lehramts- prüfungen (LA) Grund- und Hauptschulen	F	m	-	-	-	-	-	-	-	-	-
		w	1	-	1	-	-	-	-	-	-
		i	1	-	1	-	-	-	-	-	-
	H	m	-	-	-	-	-	-	-	-	-
		w	1	-	1	-	-	-	-	-	-
		i	1	-	1	-	-	-	-	-	-
LA Realschulen/ Sekundarstufe I	F	m	1	-	-	-	-	-	-	-	1
		w	7	2	2	3	-	-	-	-	-
		i	8	2	2	3	-	-	-	-	1
	H	m	1	-	-	-	-	-	-	-	1
		w	7	2	1	2	1	-	-	-	1
		i	8	2	1	2	1	-	-	-	2
LA Gymnasien/ Sekundarstufe II, allgem. Schulen	F	m	4	1	3	-	-	-	-	-	-
		w	14	9	2	3	-	-	-	-	-
		i	18	10	5	3	-	-	-	-	-
	H	m	4	-	-	-	-	1	-	1	2
		w	14	7	4	3	-	-	-	-	-
		i	18	7	4	3	-	1	-	1	2
LA Berufliche Schulen/ Sekundarstufe II, berufliche Schulen	F	m	2	2	-	-	-	-	-	-	-
		w	5	3	1	-	1	-	-	-	-
		i	7	5	1	-	1	-	-	-	-
	H	m	2	-	-	1	-	1	-	-	-
		w	5	1	1	-	1	-	-	-	2
		i	7	1	1	1	1	1	-	-	2
Künstlerischer Abschluss	F	m	-	-	-	-	-	-	-	-	-
		w	2	1	1	-	-	-	-	-	-
		i	2	1	1	-	-	-	-	-	-
	H	m	-	-	-	-	-	-	-	-	-
		w	2	1	-	-	-	-	-	-	1
		i	2	1	-	-	-	-	-	-	1

Wintersemester 2003/2004

4 Studierende insgesamt nach Fächergruppen, Studienbereichen des 1. Studienfachs,  
angestrebtem Abschluss, Fachsemestern und Hochschulsemestern

Fächergruppe ----- Studienbereich ----- Prüfungsgruppe F = Fachsem. H = Hochschulsem.	Ge- schl.	Insgesamt	Davon im ... Semester							
			1. u. 2.	3. u. 4.	5. u. 6.	7. u. 8.	9. u. 10.	11. u. 12.	13. u. 14.	15. und höheren
Fachhochschulabschluss	F	m	3	1	-	-	-	-	-	2
		w	7	-	-	-	-	-	-	7
		i	10	1	-	-	-	-	-	9
	H	m	3	-	-	-	-	-	-	3
		w	7	-	-	-	-	-	-	7
		i	10	-	-	-	-	-	-	10
Sonstiger Abschluss	F	m	136	123	13	-	-	-	-	-
		w	188	169	19	-	-	-	-	-
		i	324	292	32	-	-	-	-	-
	H	m	136	111	9	5	1	3	-	5
		w	188	149	6	1	1	5	3	22
		i	324	260	15	6	2	8	3	27
Studienbereich zusammen	F	m	184	143	37	1	-	-	-	3
		w	254	199	38	7	3	-	-	7
		i	438	342	75	8	3	-	-	10
	H	m	184	122	25	8	1	7	2	13
		w	254	168	18	7	6	5	5	40
		i	438	290	43	15	7	12	7	53
Außerhalb der Studienbereichs- gliederung zusammen	F	m	184	143	37	1	-	-	-	3
		w	254	199	38	7	3	-	-	7
		i	438	342	75	8	3	-	-	10
	H	m	184	122	25	8	1	7	2	13
		w	254	168	18	7	6	5	5	40
		i	438	290	43	15	7	12	7	53
Insgesamt	F	m	1 061 544	266 424	199 067	164 368	127 480	96 212	64 153	40 648
		w	957 921	246 435	190 026	157 061	121 267	90 690	57 627	33 757
		i	2 019 465	512 859	389 093	321 429	248 747	186 902	121 780	74 405
	H	m	1 061 544	196 294	159 557	143 619	119 007	100 782	79 775	60 529
		w	957 921	181 232	158 880	135 787	112 254	95 347	73 033	55 135
		i	2 019 465	377 526	318 437	279 406	231 261	196 129	152 808	115 664

**Wintersemester 2003/2004**

**5 Studierende und Studienanfänger/-innen nach Hochschularten und Alter**

Alter	Ge- schl.	Insgesamt			Deutsche Studierende			Ausländische Studierende		
		insgesamt	und zwar im ersten		zusammen	und zwar im ersten		zusammen	und zwar im ersten	
			Hochschul- semester	Fach- semester		Hochschul- semester	Fach- semester		Hochschul- semester	Fach- semester
Universitäten										
18 Jahre und jünger	m	1 305	1 215	1 231	905	857	866	400	358	365
	w	3 623	3 532	3 548	3 112	3 065	3 073	511	467	475
	i	4 928	4 747	4 779	4 017	3 922	3 939	911	825	840
19 Jahre	m	13 825	12 670	12 853	12 000	11 310	11 411	1 825	1 360	1 442
	w	35 989	32 155	32 560	33 415	30 201	30 557	2 574	1 954	2 003
	i	49 814	44 825	45 413	45 415	41 511	41 968	4 399	3 314	3 445
20 Jahre	m	42 638	30 764	32 273	38 543	28 698	29 957	4 095	2 066	2 316
	w	66 760	30 197	33 522	60 953	26 954	30 204	5 807	3 243	3 318
	i	109 398	60 961	65 795	99 496	55 652	60 161	9 902	5 309	5 634
21 Jahre	m	63 256	23 568	26 947	57 565	21 414	24 509	5 691	2 154	2 438
	w	74 749	13 178	17 033	67 234	9 955	13 703	7 515	3 223	3 330
	i	138 005	36 746	43 980	124 799	31 369	38 212	13 206	5 377	5 768
22 Jahre	m	66 412	9 621	13 241	59 385	7 344	10 824	7 027	2 277	2 417
	w	73 321	8 000	10 888	64 879	5 137	7 890	8 442	2 863	2 998
	i	139 733	17 621	24 129	124 264	12 481	18 714	15 469	5 140	5 415
23 Jahre	m	67 460	6 423	9 575	59 652	4 290	7 192	7 808	2 133	2 383
	w	71 420	5 935	8 643	62 495	3 463	5 943	8 925	2 472	2 700
	i	138 880	12 358	18 218	122 147	7 753	13 135	16 733	4 605	5 083
24 Jahre	m	63 434	4 229	7 171	55 275	2 577	5 105	8 159	1 652	2 066
	w	66 193	3 835	6 931	57 014	2 064	4 724	9 179	1 771	2 207
	i	129 627	8 064	14 102	112 289	4 641	9 829	17 338	3 423	4 273
25 Jahre	m	60 698	2 835	5 910	52 767	1 523	4 162	7 931	1 312	1 748
	w	58 697	2 678	6 480	49 873	1 419	4 762	8 824	1 259	1 718
	i	119 395	5 513	12 390	102 640	2 942	8 924	16 755	2 571	3 466
26 Jahre	m	54 511	1 922	5 342	47 536	1 023	4 067	6 975	899	1 275
	w	49 160	1 808	5 633	41 375	878	4 233	7 785	930	1 400
	i	103 671	3 730	10 975	88 911	1 901	8 300	14 760	1 829	2 675
27 Jahre	m	45 955	1 326	4 422	39 830	640	3 429	6 125	686	993
	w	38 406	1 218	4 232	31 700	572	3 225	6 706	646	1 007
	i	84 361	2 544	8 654	71 530	1 212	6 654	12 831	1 332	2 000
28 Jahre	m	35 652	973	3 519	30 586	452	2 728	5 066	521	791
	w	28 315	915	3 076	23 016	435	2 325	5 299	480	751
	i	63 967	1 888	6 595	53 602	887	5 053	10 365	1 001	1 542
29 Jahre	m	28 521	718	2 614	24 122	320	1 999	4 399	398	615
	w	22 064	698	2 260	17 677	371	1 676	4 387	327	584
	i	50 585	1 416	4 874	41 799	691	3 675	8 786	725	1 199
30 Jahre	m	22 428	522	1 901	18 673	188	1 381	3 755	334	520
	w	16 832	476	1 544	13 369	213	1 110	3 463	263	434
	i	39 260	998	3 445	32 042	401	2 491	7 218	597	954
31 Jahre	m	18 958	436	1 531	15 779	198	1 152	3 179	238	379
	w	14 091	390	1 271	11 225	202	955	2 866	188	316
	i	33 049	826	2 802	27 004	400	2 107	6 045	426	695
32 Jahre	m	16 574	347	1 301	13 868	147	994	2 706	200	307
	w	12 015	329	1 089	9 708	171	839	2 307	158	250
	i	28 589	676	2 390	23 576	318	1 833	5 013	358	557
33 Jahre	m	13 595	313	1 093	11 412	138	847	2 183	175	246
	w	10 004	279	922	8 138	174	721	1 866	105	201
	i	23 599	592	2 015	19 550	312	1 568	4 049	280	447
34 Jahre	m	12 354	216	897	10 389	106	707	1 965	110	190
	w	8 674	236	790	7 281	130	617	1 393	106	173
	i	21 028	452	1 687	17 670	236	1 324	3 358	216	363
35 Jahre	m	10 772	200	782	9 140	108	622	1 632	92	160
	w	7 736	230	716	6 584	156	595	1 152	74	121
	i	18 508	430	1 498	15 724	264	1 217	2 784	166	281
36 Jahre	m	9 122	150	642	7 828	85	525	1 294	65	117
	w	6 787	176	584	5 904	119	493	883	57	91
	i	15 909	326	1 226	13 732	204	1 018	2 177	122	208
37 Jahre	m	7 643	132	554	6 625	77	451	1 018	55	103
	w	5 914	198	543	5 115	147	473	799	51	70
	i	13 557	330	1 097	11 740	224	924	1 817	106	173
38 Jahre	m	6 444	119	462	5 589	73	382	855	46	80
	w	5 170	155	503	4 488	118	447	682	37	56
	i	11 614	274	965	10 077	191	829	1 537	83	136
39 Jahre und älter	m	41 418	631	2 864	36 958	453	2 550	4 460	178	314
	w	35 031	990	3 120	31 347	754	2 780	3 684	236	340
	i	76 449	1 621	5 984	68 305	1 207	5 330	8 144	414	654
Hochschulart insgesamt	m	702 975	99 330	137 125	614 427	82 021	115 860	88 548	17 309	21 265
	w	710 951	107 608	145 888	615 902	86 698	121 345	95 049	20 910	24 543
	i	1 413 926	206 938	283 013	1 230 329	168 719	237 205	183 597	38 219	45 808
Durchschnittsalter	m	26,8	21,6	23,1	26,7	21,2	22,9	27,1	23,6	24,2
	w	25,6	21,2	22,6	25,5	20,7	22,4	26,2	23,0	23,6
	i	26,2	21,4	22,8	26,1	21,0	22,6	26,6	23,3	23,9

**Wintersemester 2003/2004**

**5 Studierende und Studienanfänger/-innen nach Hochschularten und Alter**

Alter	Ge- schl.	Insgesamt			Deutsche Studierende			Ausländische Studierende		
		insgesamt	und zwar im ersten		zusammen	und zwar im ersten		zusammen	und zwar im ersten	
			Hochschul- semester	Fach- semester		Hochschul- semester	Fach- semester		Hochschul- semester	Fach- semester
Pädagogische Hochschulen										
18 Jahre und jünger	m	-	-	-	-	-	-	-	-	-
	w	10	10	10	7	7	7	3	3	3
	i	10	10	10	7	7	7	3	3	3
19 Jahre	m	26	24	24	25	24	24	1	-	-
	w	837	822	826	813	799	805	24	23	21
	i	863	846	850	838	823	829	25	23	21
20 Jahre	m	176	137	144	169	132	139	7	5	5
	w	2 240	1 123	1 210	2 179	1 080	1 168	61	43	42
	i	2 416	1 260	1 354	2 348	1 212	1 307	68	48	47
21 Jahre	m	405	167	197	387	159	189	18	8	8
	w	2 787	474	593	2 698	429	544	89	45	49
	i	3 192	641	790	3 085	588	733	107	53	57
22 Jahre	m	508	102	139	488	92	128	20	10	11
	w	2 635	168	246	2 542	125	200	93	43	46
	i	3 143	270	385	3 030	217	328	113	53	57
23 Jahre	m	529	52	94	503	47	85	26	5	9
	w	2 332	87	202	2 237	68	178	95	19	24
	i	2 861	139	296	2 740	115	263	121	24	33
24 Jahre	m	478	23	52	466	20	48	12	3	4
	w	1 642	48	196	1 574	40	183	68	8	13
	i	2 120	71	248	2 040	60	231	80	11	17
25 Jahre	m	445	25	59	430	20	52	15	5	7
	w	1 012	35	137	952	26	122	60	9	15
	i	1 457	60	196	1 382	46	174	75	14	22
26 Jahre	m	343	11	45	330	10	42	13	1	3
	w	620	23	99	577	15	86	43	8	13
	i	963	34	144	907	25	128	56	9	16
27 Jahre	m	250	6	28	244	4	26	6	2	2
	w	402	18	57	363	13	52	39	5	5
	i	652	24	85	607	17	78	45	7	7
28 Jahre	m	178	8	26	165	6	24	13	2	2
	w	269	13	44	244	11	40	25	2	4
	i	447	21	70	409	17	64	38	4	6
29 Jahre	m	136	4	22	130	4	21	6	-	1
	w	175	9	30	158	5	26	17	4	4
	i	311	13	52	288	9	47	23	4	5
30 Jahre	m	92	2	11	89	2	11	3	-	-
	w	150	7	20	136	4	17	14	3	3
	i	242	9	31	225	6	28	17	3	3
31 Jahre	m	97	2	13	93	1	11	4	1	2
	w	124	2	18	115	2	17	9	-	1
	i	221	4	31	208	3	28	13	1	3
32 Jahre	m	71	1	7	70	1	7	1	-	-
	w	106	8	16	93	5	14	13	3	2
	i	177	9	23	163	6	21	14	3	2
33 Jahre	m	45	-	11	40	-	10	5	-	1
	w	104	6	16	93	5	16	11	1	-
	i	149	6	27	133	5	26	16	1	1
34 Jahre	m	55	1	8	54	1	7	1	-	1
	w	90	3	18	84	2	17	6	1	1
	i	145	4	26	138	3	24	7	1	2
35 Jahre	m	48	1	7	46	1	7	2	-	-
	w	92	5	13	81	2	9	11	3	4
	i	140	6	20	127	3	16	13	3	4
36 Jahre	m	29	-	4	28	-	4	1	-	-
	w	70	3	10	65	3	10	5	-	-
	i	99	3	14	93	3	14	6	-	-
37 Jahre	m	25	1	5	24	1	5	1	-	-
	w	74	3	9	70	3	9	4	-	-
	i	99	4	14	94	4	14	5	-	-
38 Jahre	m	24	-	2	21	-	2	3	-	-
	w	58	3	9	53	2	8	5	1	1
	i	82	3	11	74	2	10	8	1	1
39 Jahre und älter	m	91	2	22	85	1	19	6	1	3
	w	334	21	72	317	17	67	17	4	5
	i	425	23	94	402	18	86	23	5	8
Hochschulart insgesamt	m	4 051	569	920	3 887	526	861	164	43	59
	w	16 163	2 891	3 851	15 451	2 663	3 595	712	228	256
	i	20 214	3 460	4 771	19 338	3 189	4 456	876	271	315
Durchschnittsalter	m	25,4	21,9	23,8	25,4	21,8	23,7	25,9	23,5	25,1
	w	23,4	20,7	21,9	23,4	20,5	21,8	24,8	22,7	23,0
	i	23,8	20,9	22,3	23,8	20,7	22,2	25,0	22,9	23,4



**Wintersemester 2003/2004**

**5 Studierende und Studienanfänger/-innen nach Hochschularten und Alter**

Alter	Ge- schl.	Insgesamt			Deutsche Studierende			Ausländische Studierende		
		insgesamt	und zwar im ersten		zusammen	und zwar im ersten		zusammen	und zwar im ersten	
			Hochschul- semester	Fach- semester		Hochschul- semester	Fach- semester		Hochschul- semester	Fach- semester
Theologische Hochschulen										
18 Jahre und jünger	m	2	2	2	2	2	2	-	-	-
	w	3	3	3	3	3	3	-	-	-
	i	5	5	5	5	5	5	-	-	-
19 Jahre	m	15	14	14	13	12	12	2	2	2
	w	34	29	30	34	29	30	-	-	-
	i	49	43	44	47	41	42	2	2	2
20 Jahre	m	59	42	44	56	41	43	3	1	1
	w	91	44	47	86	41	44	5	3	3
	i	150	86	91	142	82	87	8	4	4
21 Jahre	m	87	29	36	77	24	31	10	5	5
	w	103	23	27	99	22	26	4	1	1
	i	190	52	63	176	46	57	14	6	6
22 Jahre	m	99	19	25	87	14	20	12	5	5
	w	82	8	13	76	6	11	6	2	2
	i	181	27	38	163	20	31	18	7	7
23 Jahre	m	102	16	23	86	9	17	16	7	6
	w	79	6	10	67	3	7	12	3	3
	i	181	22	33	153	12	24	28	10	9
24 Jahre	m	108	8	13	88	5	11	20	3	2
	w	71	4	15	59	1	11	12	3	4
	i	179	12	28	147	6	22	32	6	6
25 Jahre	m	85	5	10	70	3	8	15	2	2
	w	73	2	13	70	1	12	3	1	1
	i	158	7	23	140	4	20	18	3	3
26 Jahre	m	96	5	10	69	1	7	27	4	3
	w	60	2	13	52	-	10	8	2	3
	i	156	7	23	121	1	17	35	6	6
27 Jahre	m	90	4	10	62	3	10	28	1	-
	w	45	2	8	34	-	6	11	2	2
	i	135	6	18	96	3	16	39	3	2
28 Jahre	m	69	5	9	45	2	6	24	3	3
	w	46	-	6	35	-	4	11	-	2
	i	115	5	15	80	2	10	35	3	5
29 Jahre	m	63	5	11	45	2	8	18	3	3
	w	31	-	3	23	-	2	8	-	1
	i	94	5	14	68	2	10	26	3	4
30 Jahre	m	64	2	10	45	1	7	19	1	3
	w	32	4	7	23	2	4	9	2	3
	i	96	6	17	68	3	11	28	3	6
31 Jahre	m	57	3	6	33	1	4	24	2	2
	w	36	2	5	26	-	2	10	2	3
	i	93	5	11	59	1	6	34	4	5
32 Jahre	m	47	4	7	28	1	4	19	3	3
	w	29	2	3	19	-	2	10	2	1
	i	76	6	10	47	1	6	29	5	4
33 Jahre	m	53	4	4	29	-	2	24	4	2
	w	15	-	1	10	-	1	5	-	-
	i	68	4	5	39	-	3	29	4	2
34 Jahre	m	41	3	7	24	1	5	17	2	2
	w	20	3	9	18	2	8	2	1	1
	i	61	6	16	42	3	13	19	3	3
35 Jahre	m	42	1	2	26	-	1	16	1	1
	w	17	1	2	15	1	1	2	-	1
	i	59	2	4	41	1	2	18	1	2
36 Jahre	m	40	-	2	28	-	2	12	-	-
	w	11	-	2	11	-	2	-	-	-
	i	51	-	4	39	-	4	12	-	-
37 Jahre	m	30	1	4	15	-	3	15	1	1
	w	6	1	2	5	1	2	1	-	-
	i	36	2	6	20	1	5	16	1	1
38 Jahre	m	37	1	5	22	1	5	15	-	-
	w	18	1	3	14	1	3	4	-	-
	i	55	2	8	36	2	8	19	-	-
39 Jahre und älter	m	210	6	25	161	2	21	49	4	4
	w	141	2	18	119	1	15	22	1	3
	i	351	8	43	280	3	36	71	5	7
Hochschulart insgesamt	m	1 496	179	279	1 111	125	229	385	54	50
	w	1 043	139	240	898	114	206	145	25	34
	i	2 539	318	519	2 009	239	435	530	79	84
Durchschnittsalter	m	30,2	23,9	26,7	29,8	22,3	26,5	31,4	27,7	27,8
	w	28,5	22,1	25,4	28,2	21,2	24,9	30,5	26,4	28,2
	i	29,5	23,1	26,1	29,1	21,8	25,8	31,1	27,3	27,9

**Wintersemester 2003/2004**

**5 Studierende und Studienanfänger/-innen nach Hochschularten und Alter**

Alter	Ge- schl.	Insgesamt			Deutsche Studierende			Ausländische Studierende		
		insgesamt	und zwar im ersten		zusammen	und zwar im ersten		zusammen	und zwar im ersten	
			Hochschul- semester	Fach- semester		Hochschul- semester	Fach- semester		Hochschul- semester	Fach- semester
Kunsthochschulen										
18 Jahre und jünger	m	132	63	66	70	28	31	62	35	35
	w	257	134	140	148	71	81	109	63	59
	i	389	197	206	218	99	112	171	98	94
19 Jahre	m	197	114	114	120	81	81	77	33	33
	w	502	340	343	369	283	289	133	57	54
	i	699	454	457	489	364	370	210	90	87
20 Jahre	m	495	276	284	364	233	244	131	43	40
	w	1 001	355	433	777	288	368	224	67	65
	i	1 496	631	717	1 141	521	612	355	110	105
21 Jahre	m	830	271	313	657	222	273	173	49	40
	w	1 441	237	346	1 134	174	281	307	63	65
	i	2 271	508	659	1 791	396	554	480	112	105
22 Jahre	m	1 058	185	231	858	124	189	200	61	42
	w	1 668	175	264	1 344	84	189	324	91	75
	i	2 726	360	495	2 202	208	378	524	152	117
23 Jahre	m	1 318	146	211	1 061	92	158	257	54	53
	w	1 882	219	250	1 408	83	167	474	136	83
	i	3 200	365	461	2 469	175	325	731	190	136
24 Jahre	m	1 275	114	163	996	63	113	279	51	50
	w	1 895	166	223	1 406	41	140	489	125	83
	i	3 170	280	386	2 402	104	253	768	176	133
25 Jahre	m	1 325	90	152	1 044	47	112	281	43	40
	w	1 781	102	190	1 257	23	106	524	79	84
	i	3 106	192	342	2 301	70	218	805	122	124
26 Jahre	m	1 318	84	161	1 040	32	108	278	52	53
	w	1 655	80	160	1 147	23	90	508	57	70
	i	2 973	164	321	2 187	55	198	786	109	123
27 Jahre	m	1 186	73	135	893	26	88	293	47	47
	w	1 328	64	166	894	20	91	434	44	75
	i	2 514	137	301	1 787	46	179	727	91	122
28 Jahre	m	908	37	79	658	9	50	250	28	29
	w	1 081	33	112	714	9	65	367	24	47
	i	1 989	70	191	1 372	18	115	617	52	76
29 Jahre	m	776	59	87	531	22	45	245	37	42
	w	788	29	90	522	6	49	266	23	41
	i	1 564	88	177	1 053	28	94	511	60	83
30 Jahre	m	595	25	51	423	9	34	172	16	17
	w	610	24	68	379	9	37	231	15	31
	i	1 205	49	119	802	18	71	403	31	48
31 Jahre	m	393	10	38	242	1	22	151	9	16
	w	433	13	46	283	3	24	150	10	22
	i	826	23	84	525	4	46	301	19	38
32 Jahre	m	340	9	32	257	3	22	83	6	10
	w	343	4	28	226	2	19	117	2	9
	i	683	13	60	483	5	41	200	8	19
33 Jahre	m	285	10	26	203	2	16	82	8	10
	w	273	5	24	189	3	19	84	2	5
	i	558	15	50	392	5	35	166	10	15
34 Jahre	m	206	4	18	151	-	13	55	4	5
	w	196	4	20	141	-	9	55	4	11
	i	402	8	38	292	-	22	110	8	16
35 Jahre	m	168	7	22	126	3	16	42	4	6
	w	176	6	24	132	4	20	44	2	4
	i	344	13	46	258	7	36	86	6	10
36 Jahre	m	115	5	12	82	2	6	33	3	6
	w	108	3	9	81	3	8	27	-	1
	i	223	8	21	163	5	14	60	3	7
37 Jahre	m	85	2	3	67	2	2	18	-	1
	w	100	8	16	86	3	12	14	5	4
	i	185	10	19	153	5	14	32	5	5
38 Jahre	m	50	-	2	41	-	1	9	-	1
	w	77	2	5	68	2	5	9	-	-
	i	127	2	7	109	2	6	18	-	1
39 Jahre und älter	m	231	5	22	189	4	19	42	1	3
	w	330	14	34	275	8	27	55	6	7
	i	561	19	56	464	12	46	97	7	10
Hochschulart insgesamt	m	13 286	1 589	2 222	10 073	1 005	1 643	3 213	584	579
	w	17 925	2 017	2 991	12 980	1 142	2 096	4 945	875	895
	i	31 211	3 606	5 213	23 053	2 147	3 739	8 158	1 459	1 474
Durchschnittsalter	m	26,1	22,8	24,0	26,1	22,0	23,7	26,3	24,2	24,8
	w	25,4	22,1	23,4	25,3	21,2	23,0	25,7	23,4	24,3
	i	25,7	22,4	23,7	25,7	21,6	23,3	25,9	23,7	24,5

## Wintersemester 2003/2004

## 5 Studierende und Studienanfänger/-innen nach Hochschularten und Alter

Alter	Ge- schl.	Insgesamt			Deutsche Studierende			Ausländische Studierende		
		insgesamt	und zwar im ersten		zusammen	und zwar im ersten		zusammen	und zwar im ersten	
			Hochschul- semester	Fach- semester		Hochschul- semester	Fach- semester		Hochschul- semester	Fach- semester
Fachhochschulen (ohne Verwaltungs-FH)										
18 Jahre und jünger	m	849	824	821	705	699	696	144	125	125
	w	1 429	1 406	1 400	1 307	1 299	1 299	122	107	101
	i	2 278	2 230	2 221	2 012	1 998	1 995	266	232	226
19 Jahre	m	4 758	4 167	4 140	4 180	3 767	3 770	578	400	370
	w	6 599	5 159	5 185	6 094	4 820	4 902	505	339	283
	i	11 357	9 326	9 325	10 274	8 587	8 672	1 083	739	653
20 Jahre	m	14 026	9 996	10 191	12 748	9 281	9 541	1 278	715	650
	w	13 340	6 070	6 468	12 182	5 403	5 947	1 158	667	521
	i	27 366	16 066	16 659	24 930	14 684	15 488	2 436	1 382	1 171
21 Jahre	m	24 076	10 944	11 743	21 695	9 946	10 783	2 381	998	960
	w	18 758	4 931	5 500	17 038	4 196	4 897	1 720	735	603
	i	42 834	15 875	17 243	38 733	14 142	15 680	4 101	1 733	1 563
22 Jahre	m	31 204	8 901	10 141	28 323	7 946	9 199	2 881	955	942
	w	22 333	4 200	4 786	20 293	3 506	4 164	2 040	694	622
	i	53 537	13 101	14 927	48 616	11 452	13 363	4 921	1 649	1 564
23 Jahre	m	36 830	7 394	8 932	33 508	6 562	8 027	3 322	832	905
	w	23 598	3 263	3 927	21 555	2 736	3 407	2 043	527	520
	i	60 428	10 657	12 859	55 063	9 298	11 434	5 365	1 359	1 425
24 Jahre	m	36 554	5 085	6 571	33 202	4 433	5 820	3 352	652	751
	w	21 176	2 223	2 893	19 163	1 841	2 447	2 013	382	446
	i	57 730	7 308	9 464	52 365	6 274	8 267	5 365	1 034	1 197
25 Jahre	m	33 884	3 215	4 737	30 730	2 730	4 087	3 154	485	650
	w	17 713	1 479	2 165	15 918	1 186	1 804	1 795	293	361
	i	51 597	4 694	6 902	46 648	3 916	5 891	4 949	778	1 011
26 Jahre	m	28 819	2 023	3 334	26 069	1 696	2 880	2 750	327	454
	w	14 057	1 077	1 672	12 446	845	1 367	1 611	232	305
	i	42 876	3 100	5 006	38 515	2 541	4 247	4 361	559	759
27 Jahre	m	22 759	1 366	2 354	20 347	1 119	1 987	2 412	247	367
	w	10 711	687	1 139	9 437	517	913	1 274	170	226
	i	33 470	2 053	3 493	29 784	1 636	2 900	3 686	417	593
28 Jahre	m	17 056	960	1 782	14 948	762	1 479	2 108	198	303
	w	7 605	505	834	6 555	379	675	1 050	126	159
	i	24 661	1 465	2 616	21 503	1 141	2 154	3 158	324	462
29 Jahre	m	13 130	704	1 348	11 350	568	1 131	1 780	136	217
	w	5 820	448	709	4 948	346	574	872	102	135
	i	18 950	1 152	2 057	16 298	914	1 705	2 652	238	352
30 Jahre	m	9 749	503	957	8 391	395	798	1 358	108	159
	w	4 358	260	436	3 690	201	356	668	59	80
	i	14 107	763	1 393	12 081	596	1 154	2 026	167	239
31 Jahre	m	8 029	420	860	6 901	342	739	1 128	78	121
	w	3 643	245	392	3 120	189	313	523	56	79
	i	11 672	665	1 252	10 021	531	1 052	1 651	134	200
32 Jahre	m	6 775	371	735	5 860	308	643	915	63	92
	w	2 974	182	294	2 567	138	227	407	44	67
	i	9 749	553	1 029	8 427	446	870	1 322	107	159
33 Jahre	m	5 320	251	536	4 562	198	445	758	53	91
	w	2 450	160	261	2 127	129	225	323	31	36
	i	7 770	411	797	6 689	327	670	1 081	84	127
34 Jahre	m	4 800	249	529	4 189	210	469	611	39	60
	w	2 158	185	291	1 898	154	249	260	31	42
	i	6 958	434	820	6 087	364	718	871	70	102
35 Jahre	m	3 926	218	431	3 412	182	368	514	36	63
	w	1 899	165	274	1 713	144	246	186	21	28
	i	5 825	383	705	5 125	326	614	700	57	91
36 Jahre	m	3 390	170	348	3 015	144	309	375	26	39
	w	1 608	120	204	1 476	105	182	132	15	22
	i	4 998	290	552	4 491	249	491	507	41	61
37 Jahre	m	2 783	126	280	2 456	107	253	327	19	27
	w	1 478	128	197	1 362	116	179	116	12	18
	i	4 261	254	477	3 818	223	432	443	31	45
38 Jahre	m	2 283	134	250	2 031	110	223	252	24	27
	w	1 321	128	185	1 234	120	178	87	8	7
	i	3 604	262	435	3 265	230	401	339	32	34
39 Jahre und älter	m	9 949	574	1 102	8 874	497	994	1 075	77	108
	w	7 506	645	1 009	7 013	604	952	493	41	57
	i	17 455	1 219	2 111	15 887	1 101	1 946	1 568	118	165
Hochschulart insgesamt	m	320 949	58 595	72 122	287 496	52 002	64 641	33 453	6 593	7 481
	w	192 534	33 666	40 221	173 136	28 974	35 503	19 398	4 692	4 718
	i	513 483	92 261	112 343	460 632	80 976	100 144	52 851	11 285	12 199
Durchschnittsalter	m	26,0	22,8	23,5	25,9	22,7	23,4	26,5	23,6	24,3
	w	25,3	22,6	23,2	25,3	22,5	23,1	25,6	23,2	23,9
	i	25,8	22,7	23,4	25,7	22,6	23,3	26,1	23,4	24,1

## Wintersemester 2003/2004

## 5 Studierende und Studienanfänger/-innen nach Hochschularten und Alter

Alter	Ge- schl.	Insgesamt			Deutsche Studierende			Ausländische Studierende		
		insgesamt	und zwar im ersten		zusammen	und zwar im ersten		zusammen	und zwar im ersten	
			Hochschul- semester	Fach- semester		Hochschul- semester	Fach- semester		Hochschul- semester	Fach- semester
Verwaltungsfachhochschulen										
18 Jahre und jünger	m	47	44	44	47	44	44	-	-	-
	w	206	202	201	206	202	201	-	-	-
	i	253	246	245	253	246	245	-	-	-
19 Jahre	m	618	532	531	617	531	530	1	1	1
	w	1 766	1 420	1 407	1 765	1 419	1 406	1	1	1
	i	2 384	1 952	1 938	2 382	1 950	1 936	2	2	2
20 Jahre	m	1 669	976	964	1 664	972	960	5	4	4
	w	3 479	1 309	1 324	3 476	1 307	1 322	3	2	2
	i	5 148	2 285	2 288	5 140	2 279	2 282	8	6	6
21 Jahre	m	2 500	783	793	2 496	783	793	4	-	-
	w	3 917	660	674	3 908	656	668	9	4	6
	i	6 417	1 443	1 467	6 404	1 439	1 461	13	4	6
22 Jahre	m	2 342	419	450	2 334	417	447	8	2	3
	w	2 617	356	377	2 605	355	374	12	1	3
	i	4 959	775	827	4 939	772	821	20	3	6
23 Jahre	m	1 755	323	351	1 746	323	350	9	-	1
	w	1 636	271	303	1 628	270	302	8	1	1
	i	3 391	594	654	3 374	593	652	17	1	2
24 Jahre	m	1 220	216	238	1 215	215	237	5	1	1
	w	1 150	200	224	1 148	199	223	2	1	1
	i	2 370	416	462	2 363	414	460	7	2	2
25 Jahre	m	1 018	194	213	1 011	193	212	7	1	1
	w	894	169	190	884	166	185	10	3	5
	i	1 912	363	403	1 895	359	397	17	4	6
26 Jahre	m	919	187	208	914	187	208	5	-	-
	w	711	139	163	708	139	163	3	-	-
	i	1 630	326	371	1 622	326	371	8	-	-
27 Jahre	m	826	144	162	819	143	161	7	1	1
	w	611	115	139	607	114	137	4	1	2
	i	1 437	259	301	1 426	257	298	11	2	3
28 Jahre	m	644	125	129	640	125	129	4	-	-
	w	439	57	78	438	57	78	1	-	-
	i	1 083	182	207	1 078	182	207	5	-	-
29 Jahre	m	634	120	119	631	118	117	3	2	2
	w	402	54	60	398	53	59	4	1	1
	i	1 036	174	179	1 029	171	176	7	3	3
30 Jahre	m	583	113	112	583	113	112	-	-	-
	w	305	41	43	304	41	43	1	-	-
	i	888	154	155	887	154	155	1	-	-
31 Jahre	m	577	109	104	577	109	104	-	-	-
	w	279	57	64	277	57	64	2	-	-
	i	856	166	168	854	166	168	2	-	-
32 Jahre	m	633	115	109	631	114	108	2	1	1
	w	209	29	36	209	29	36	-	-	-
	i	842	144	145	840	143	144	2	1	1
33 Jahre	m	512	113	104	512	113	104	-	-	-
	w	150	22	29	150	22	29	-	-	-
	i	662	135	133	662	135	133	-	-	-
34 Jahre	m	479	80	78	478	80	78	1	-	-
	w	110	19	25	110	19	25	-	-	-
	i	589	99	103	588	99	103	1	-	-
35 Jahre	m	402	54	50	402	54	50	-	-	-
	w	96	16	22	96	16	22	-	-	-
	i	498	70	72	498	70	72	-	-	-
36 Jahre	m	309	49	48	309	49	48	-	-	-
	w	64	9	11	64	9	11	-	-	-
	i	373	58	59	373	58	59	-	-	-
37 Jahre	m	258	41	34	258	41	34	-	-	-
	w	61	11	16	61	11	16	-	-	-
	i	319	52	50	319	52	50	-	-	-
38 Jahre	m	201	37	36	200	37	35	1	-	1
	w	29	10	10	29	10	10	-	-	-
	i	230	47	46	229	47	45	1	-	1
39 Jahre und älter	m	641	104	90	640	104	90	1	-	-
	w	174	29	49	173	29	49	1	-	-
	i	815	133	139	813	133	139	2	-	-
Hochschulart insgesamt	m	18 787	4 878	4 967	18 724	4 865	4 951	63	13	16
	w	19 305	5 195	5 445	19 244	5 180	5 423	61	15	22
	i	38 092	10 073	10 412	37 968	10 045	10 374	124	28	38
Durchschnittsalter	m	25,8	24,0	23,9	25,8	24,0	23,9	25,1	23,8	24,5
	w	22,9	21,5	21,8	22,9	21,5	21,8	24,2	22,9	23,0
	i	24,4	22,7	22,8	24,4	22,7	22,8	24,6	23,3	23,6

# Wintersemester 2003/2004

## 5 Studierende und Studienanfänger/-innen nach Hochschularten und Alter

Alter	Ge- schl.	Insgesamt			Deutsche Studierende			Ausländische Studierende		
		insgesamt	und zwar im ersten		zusammen	und zwar im ersten		zusammen	und zwar im ersten	
			Hochschul- semester	Fach- semester		Hochschul- semester	Fach- semester		Hochschul- semester	Fach- semester
Hochschulen insgesamt										
18 Jahre und jünger	m	2 335	2 148	2 164	1 729	1 630	1 639	606	518	525
	w	5 528	5 287	5 302	4 783	4 647	4 664	745	640	638
	i	7 863	7 435	7 466	6 512	6 277	6 303	1 351	1 158	1 163
19 Jahre	m	19 439	17 521	17 676	16 955	15 725	15 828	2 484	1 796	1 848
	w	45 727	39 925	40 351	42 490	37 551	37 989	3 237	2 374	2 362
	i	65 166	57 446	58 027	59 445	53 276	53 817	5 721	4 170	4 210
20 Jahre	m	59 063	42 191	43 900	53 544	39 357	40 884	5 519	2 834	3 016
	w	86 911	39 098	43 004	79 653	35 073	39 053	7 258	4 025	3 951
	i	145 974	81 289	86 904	133 197	74 430	79 937	12 777	6 859	6 967
21 Jahre	m	91 154	35 762	40 029	82 877	32 548	36 578	8 277	3 214	3 451
	w	101 755	19 503	24 173	92 111	15 432	20 119	9 644	4 071	4 054
	i	192 909	55 265	64 202	174 988	47 980	56 697	17 921	7 285	7 505
22 Jahre	m	101 623	19 247	24 227	91 475	15 937	20 807	10 148	3 310	3 420
	w	102 656	12 907	16 574	91 739	9 213	12 828	10 917	3 694	3 746
	i	204 279	32 154	40 801	183 214	25 150	33 635	21 065	7 004	7 166
23 Jahre	m	107 994	14 354	19 186	96 556	11 323	15 829	11 438	3 031	3 357
	w	100 947	9 781	13 335	89 390	6 623	10 004	11 557	3 158	3 331
	i	208 941	24 135	32 521	185 946	17 946	25 833	22 995	6 189	6 688
24 Jahre	m	103 069	9 675	14 208	91 242	7 313	11 334	11 827	2 362	2 874
	w	92 127	6 476	10 482	80 364	4 186	7 728	11 763	2 290	2 754
	i	195 196	16 151	24 690	171 606	11 499	19 062	23 590	4 652	5 628
25 Jahre	m	97 455	6 364	11 081	86 052	4 516	8 633	11 403	1 848	2 448
	w	80 170	4 465	9 175	68 954	2 821	6 991	11 216	1 644	2 184
	i	177 625	10 829	20 256	155 006	7 337	15 624	22 619	3 492	4 632
26 Jahre	m	86 006	4 232	9 100	75 958	2 949	7 312	10 048	1 283	1 788
	w	66 263	3 129	7 740	56 305	1 900	5 949	9 958	1 229	1 791
	i	152 269	7 361	16 840	132 263	4 849	13 261	20 006	2 512	3 579
27 Jahre	m	71 066	2 919	7 111	62 195	1 935	5 701	8 871	984	1 410
	w	51 503	2 104	5 741	43 035	1 236	4 424	8 468	868	1 317
	i	122 569	5 023	12 852	105 230	3 171	10 125	17 339	1 852	2 727
28 Jahre	m	54 507	2 108	5 544	47 042	1 356	4 416	7 465	752	1 128
	w	37 755	1 523	4 150	31 002	891	3 187	6 753	632	963
	i	92 262	3 631	9 694	78 044	2 247	7 603	14 218	1 384	2 091
29 Jahre	m	43 260	1 610	4 201	36 809	1 034	3 321	6 451	576	880
	w	29 280	1 238	3 152	23 726	781	2 386	5 554	457	766
	i	72 540	2 848	7 353	60 535	1 815	5 707	12 005	1 033	1 646
30 Jahre	m	33 511	1 167	3 042	28 204	708	2 343	5 307	459	699
	w	22 287	812	2 118	17 901	470	1 567	4 386	342	551
	i	55 798	1 979	5 160	46 105	1 178	3 910	9 693	801	1 250
31 Jahre	m	28 111	980	2 552	23 625	652	2 032	4 486	328	520
	w	18 606	709	1 796	15 046	453	1 375	3 560	256	421
	i	46 717	1 689	4 348	38 671	1 105	3 407	8 046	584	941
32 Jahre	m	24 440	847	2 191	20 714	574	1 778	3 726	273	413
	w	15 676	554	1 466	12 822	345	1 137	2 854	209	329
	i	40 116	1 401	3 657	33 536	919	2 915	6 580	482	742
33 Jahre	m	19 810	691	1 774	16 758	451	1 424	3 052	240	350
	w	12 996	472	1 253	10 707	333	1 011	2 289	139	242
	i	32 806	1 163	3 027	27 465	784	2 435	5 341	379	592
34 Jahre	m	17 935	553	1 537	15 285	398	1 279	2 650	155	258
	w	11 248	450	1 153	9 532	307	925	1 716	143	228
	i	29 183	1 003	2 690	24 817	705	2 204	4 366	298	486
35 Jahre	m	15 358	481	1 294	13 152	348	1 064	2 206	133	230
	w	10 016	423	1 051	8 621	323	893	1 395	100	158
	i	25 374	904	2 345	21 773	671	1 957	3 601	233	388
36 Jahre	m	13 005	374	1 056	11 290	280	894	1 715	94	162
	w	8 648	311	820	7 601	239	706	1 047	72	114
	i	21 653	685	1 876	18 891	519	1 600	2 762	166	276
37 Jahre	m	10 824	303	880	9 445	228	748	1 379	75	132
	w	7 633	349	783	6 699	281	691	934	68	92
	i	18 457	652	1 663	16 144	509	1 439	2 313	143	224
38 Jahre	m	9 039	291	757	7 904	221	648	1 135	70	109
	w	6 673	299	715	5 886	253	651	787	46	64
	i	15 712	590	1 472	13 790	474	1 299	1 922	116	173
39 Jahre und älter	m	52 540	1 322	4 125	46 907	1 061	3 693	5 633	261	432
	w	43 516	1 701	4 302	39 244	1 413	3 890	4 272	288	412
	i	96 056	3 023	8 427	86 151	2 474	7 583	9 905	549	844
Insgesamt	m	1 061 544	165 140	217 635	935 718	140 544	188 185	125 826	24 596	29 450
	w	957 921	151 516	198 636	837 611	124 771	168 168	120 310	26 745	30 468
	i	2 019 465	316 656	416 271	1 773 329	265 315	356 353	246 136	51 341	59 918
Durchschnittsalter	m	26,5	22,1	23,3	26,5	21,8	23,2	26,9	23,6	24,2
	w	25,5	21,5	22,7	25,4	21,2	22,5	26,1	23,0	23,7
	i	26,0	21,8	23,0	25,9	21,5	22,8	26,5	23,3	23,9

## 6 Studierende und Studienanfänger/-innen nach Land des Studien

Lfd. Nr.	Land des Studienortes	Ge- schl.	Insgesamt	Davon Erwerb der Hochschul						
				Baden- Württemberg	Bayern	Berlin	Brandenburg	Bremen	Hamburg	Hessen
Studierende										
1	Baden- Württemberg	m	123 636	81 714	6 935	487	396	251	472	4 129
2		w	107 686	66 520	5 299	631	608	220	403	4 229
3		i	231 322	148 234	12 234	1 118	1 004	471	875	8 358
4	Bayern	m	126 181	8 598	92 092	553	473	160	414	2 745
5		w	118 642	8 583	81 289	563	564	148	355	2 515
6		i	244 823	17 181	173 381	1 116	1 037	308	769	5 260
7	Berlin	m	71 181	3 466	2 284	33 949	6 711	448	789	1 855
8		w	72 359	3 131	2 149	31 694	7 378	457	843	1 865
9		i	143 540	6 597	4 433	65 643	14 089	905	1 632	3 720
10	Brandenburg	m	19 936	509	352	3 614	9 191	49	113	287
11		w	19 678	421	301	4 656	7 541	54	138	237
12		i	39 614	930	653	8 270	16 732	103	251	524
13	Bremen	m	17 456	319	226	115	76	6 913	268	287
14		w	16 123	372	239	164	118	5 797	351	318
15		i	33 579	691	465	279	194	12 710	619	605
16	Hamburg	m	38 699	1 076	865	288	324	391	17 753	705
17		w	32 621	853	726	298	284	399	16 461	644
18		i	71 320	1 929	1 591	586	608	790	34 214	1 349
19	Hessen	m	95 333	4 852	3 391	543	355	231	318	59 222
20		w	82 423	4 226	2 692	606	556	271	293	46 932
21		i	177 756	9 078	6 083	1 149	911	502	611	106 154
22	Mecklenburg- Vorpommern	m	15 692	354	230	510	1 037	55	210	157
23		w	16 313	256	179	758	1 560	53	176	151
24		i	32 005	610	409	1 268	2 597	108	386	308
25	Nieder- sachsen	m	77 535	1 150	973	459	552	1 134	1 488	2 590
26		w	74 523	1 453	1 045	634	940	1 404	1 891	2 336
27		i	152 058	2 603	2 018	1 093	1 492	2 538	3 379	4 926
28	Nordrhein- Westfalen	m	289 743	7 711	6 275	1 781	819	981	1 520	6 555
29		w	241 805	6 365	4 414	1 613	1 123	921	1 169	5 278
30		i	531 548	14 076	10 689	3 394	1 942	1 902	2 689	11 833
31	Rheinland- Pfalz	m	48 318	3 673	1 275	222	119	98	165	6 808
32		w	47 821	4 063	1 281	266	217	102	179	7 596
33		i	96 139	7 736	2 556	488	336	200	344	14 404
34	Saarland	m	10 362	459	140	32	14	12	22	126
35		w	9 124	557	180	35	31	27	20	175
36		i	19 486	1 016	320	67	45	39	42	301
37	Sachsen	m	54 170	1 263	1 514	770	2 621	83	155	638
38		w	48 833	1 077	1 120	830	2 404	82	167	534
39		i	103 003	2 340	2 634	1 600	5 025	165	322	1 172
40	Sachsen- Anhalt	m	23 321	433	460	470	913	42	88	281
41		w	25 394	400	438	663	1 244	48	85	236
42		i	48 715	833	898	1 133	2 157	90	173	517
43	Schleswig- Holstein	m	24 506	499	397	175	198	289	1 428	449
44		w	20 858	482	337	270	348	328	1 039	397
45		i	45 364	981	734	445	546	617	2 467	846
46	Thüringen	m	25 475	723	1 198	352	458	48	74	696
47		w	23 718	462	670	321	547	32	52	457
48		i	49 193	1 185	1 868	673	1 005	80	126	1 153
49	Deutschland	m	1 061 544	116 799	118 607	44 320	24 257	11 185	25 277	87 530
50		w	957 921	99 221	102 359	44 002	25 463	10 343	23 622	73 900
51		i	2 019 465	216 020	220 966	88 322	49 720	21 528	48 899	161 430

## ortes und Land des Erwerbs der Hochschulzugangsberechtigung

zugangsberechtigung in ...											Lfd. Nr.
Mecklenburg- Vorpommern	Nieder- sachsen	Nordrhein- Westfalen	Rheinland- Pfalz	Saarland	Sachsen	Sachsen- Anhalt	Schleswig- Holstein	Thüringen	Ausland	ohne Angabe	
insgesamt											
239	2 289	4 535	5 408	625	702	386	834	492	13 720	22	1
321	1 996	3 880	4 814	812	1 113	515	728	778	14 787	32	2
560	4 285	8 415	10 222	1 437	1 815	901	1 562	1 270	28 507	54	3
264	1 978	3 894	1 194	220	1 423	466	693	1 233	9 750	31	4
247	1 843	3 292	1 048	231	2 116	510	541	1 784	13 000	13	5
511	3 821	7 186	2 242	451	3 539	976	1 234	3 017	22 750	44	6
1 627	3 022	4 522	779	187	1 255	1 192	1 157	691	7 247	-	7
2 036	2 940	4 378	765	185	2 006	1 604	1 094	1 047	8 787	-	8
3 663	5 962	8 900	1 544	372	3 261	2 796	2 251	1 738	16 034	-	9
357	511	688	119	24	910	544	191	214	2 263	-	10
544	450	610	113	23	953	718	175	258	2 486	-	11
901	961	1 298	232	47	1 863	1 262	366	472	4 749	-	12
122	5 438	999	97	21	72	62	375	49	2 017	-	13
211	4 565	1 101	141	21	126	129	382	87	2 001	-	14
333	10 003	2 100	238	42	198	191	757	136	4 018	-	15
788	4 577	2 001	316	82	271	259	5 501	248	2 535	719	16
794	3 393	1 646	228	40	256	210	3 956	220	2 125	88	17
1 582	7 970	3 647	544	122	527	469	9 457	468	4 660	807	18
263	3 269	7 013	4 439	422	672	518	681	943	8 201	-	19
296	3 446	7 154	3 374	467	1 167	661	627	1 742	7 913	-	20
559	6 715	14 167	7 813	889	1 839	1 179	1 308	2 685	16 114	-	21
9 861	631	558	98	18	254	264	457	131	867	-	22
9 385	586	557	75	13	540	446	471	237	869	1	23
19 246	1 217	1 115	173	31	794	710	928	368	1 736	1	24
623	48 523	7 572	489	72	428	1 277	2 097	874	7 162	72	25
1 106	42 604	7 149	474	94	781	1 912	2 264	1 255	7 111	70	26
1 729	91 127	14 721	963	166	1 209	3 189	4 361	2 129	14 273	142	27
753	12 441	213 546	7 093	985	1 258	893	2 061	920	23 085	1 066	28
877	10 959	173 701	5 970	824	1 643	1 068	1 694	1 196	22 266	724	29
1 630	23 400	387 247	13 063	1 809	2 901	1 961	3 755	2 116	45 351	1 790	30
111	1 029	3 908	23 173	3 221	245	155	289	196	3 630	1	31
166	1 221	4 124	19 874	2 857	449	238	300	369	4 518	1	32
277	2 250	8 032	43 047	6 078	694	393	589	565	8 148	2	33
4	140	379	1 003	6 504	20	16	46	9	1 435	1	34
20	156	451	1 133	4 730	41	15	48	31	1 473	1	35
24	296	830	2 136	11 234	61	31	94	40	2 908	2	36
662	963	1 386	317	68	32 926	2 908	326	3 398	4 171	1	37
711	883	1 190	245	51	29 193	3 076	276	3 221	3 770	3	38
1 373	1 846	2 576	562	119	62 119	5 984	602	6 619	7 941	4	39
212	1 033	755	130	25	1 742	13 933	142	965	1 697	-	40
346	945	660	121	25	2 901	14 203	161	1 519	1 399	-	41
558	1 978	1 415	251	50	4 643	28 136	303	2 484	3 096	-	42
660	2 555	1 405	141	33	166	131	14 416	97	1 464	3	43
949	2 496	1 261	138	28	227	186	10 775	167	1 427	3	44
1 609	5 051	2 666	279	61	393	317	25 191	264	2 891	6	45
224	580	848	202	32	1 606	1 203	158	15 777	1 296	-	46
252	416	536	151	28	2 216	1 396	113	14 831	1 238	-	47
476	996	1 384	353	60	3 822	2 599	271	30 608	2 534	-	48
16 770	88 979	254 009	44 998	12 539	43 950	24 207	29 424	26 237	90 540	1 916	49
18 261	78 899	211 690	38 664	10 429	45 728	26 887	23 605	28 742	95 170	936	50
35 031	167 878	465 699	83 662	22 968	89 678	51 094	53 029	54 979	185 710	2 852	51

## 6 Studierende und Studienanfänger/-innen nach Land des Studien

Lfd. Nr.	Land des Studienortes	Ge- schl.	Insgesamt	Davon Erwerb der Hochschul						
				Baden- Württemberg	Bayern	Berlin	Brandenburg	Bremen	Hamburg	Hessen
Studienanfänger/-innen										
1	Baden- Württemberg	m	23 118	15 093	1 141	90	85	42	61	600
2		w	20 335	11 808	838	95	112	44	46	677
3		i	43 453	26 901	1 979	185	197	86	107	1 277
4	Bayern	m	24 354	1 429	17 904	105	110	23	60	443
5		w	22 092	1 417	14 528	91	122	20	41	367
6		i	46 446	2 846	32 432	196	232	43	101	810
7	Berlin	m	8 455	295	191	4 003	995	33	48	106
8		w	8 340	222	152	3 235	1 086	34	55	109
9		i	16 795	517	343	7 238	2 081	67	103	215
10	Brandenburg	m	3 864	68	51	827	1 791	5	14	48
11		w	3 510	49	30	943	1 221	3	15	29
12		i	7 374	117	81	1 770	3 012	8	29	77
13	Bremen	m	2 922	46	42	23	22	978	37	32
14		w	2 581	34	26	24	30	826	60	31
15		i	5 503	80	68	47	52	1 804	97	63
16	Hamburg	m	5 166	120	95	60	87	46	2 073	79
17		w	3 658	65	67	39	69	34	1 809	48
18		i	8 824	185	162	99	156	80	3 882	127
19	Hessen	m	13 310	510	438	93	72	23	43	8 404
20		w	12 674	583	429	127	118	32	42	6 905
21		i	25 984	1 093	867	220	190	55	85	15 309
22	Mecklenburg- Vorpommern	m	3 127	40	31	135	224	8	38	25
23		w	3 330	36	27	203	330	14	34	25
24		i	6 457	76	58	338	554	22	72	50
25	Nieder- sachsen	m	12 977	137	123	85	114	212	174	325
26		w	13 086	176	136	100	198	247	277	322
27		i	26 063	313	259	185	312	459	451	647
28	Nordrhein- Westfalen	m	36 227	581	438	185	119	88	126	626
29		w	31 782	565	471	176	170	93	99	578
30		i	68 009	1 146	909	361	289	181	225	1 204
31	Rheinland- Pfalz	m	6 188	351	145	20	23	4	10	750
32		w	6 278	431	138	40	32	12	11	846
33		i	12 466	782	283	60	55	16	21	1 596
34	Saarland	m	1 827	57	17	6	4	2	2	21
35		w	1 792	73	27	7	14	5	4	28
36		i	3 619	130	44	13	18	7	6	49
37	Sachsen	m	10 909	232	266	157	627	16	18	101
38		w	9 275	193	194	167	526	12	23	91
39		i	20 184	425	460	324	1 153	28	41	192
40	Sachsen- Anhalt	m	4 783	69	91	124	238	6	26	48
41		w	5 123	90	81	173	274	12	13	56
42		i	9 906	159	172	297	512	18	39	104
43	Schleswig- Holstein	m	3 532	37	36	26	26	30	227	36
44		w	3 317	52	40	45	68	51	174	47
45		i	6 849	89	76	71	94	81	401	83
46	Thüringen	m	4 381	100	188	64	91	4	12	105
47		w	4 343	69	96	57	102	7	11	74
48		i	8 724	169	284	121	193	11	23	179
49	Deutschland	m	165 140	19 165	21 197	6 003	4 628	1 520	2 969	11 749
50		w	151 516	15 863	17 280	5 522	4 472	1 446	2 714	10 233
51		i	316 656	35 028	38 477	11 525	9 100	2 966	5 683	21 982



## ortes und Land des Erwerbs der Hochschulzugangsberechtigung

zugangsberechtigung in ...											Lfd. Nr.
Mecklenburg- Vorpommern	Nieder- sachsen	Nordrhein- Westfalen	Rheinland- Pfalz	Saarland	Sachsen	Sachsen- Anhalt	Schleswig- Holstein	Thüringen	Ausland	ohne Angabe	
insgesamt											
39	329	633	728	77	109	67	121	99	3 800	4	1
68	354	567	734	124	178	108	133	151	4 292	6	2
107	683	1 200	1 462	201	287	175	254	250	8 092	10	3
43	311	553	147	24	286	76	113	276	2 448	3	4
44	278	485	126	47	431	110	75	376	3 532	2	5
87	589	1 038	273	71	717	186	188	652	5 980	5	6
212	183	311	46	8	110	151	56	73	1 634	-	7
259	178	307	37	11	162	171	61	97	2 164	-	8
471	361	618	83	19	272	322	117	170	3 798	-	9
57	72	79	12	4	147	68	16	27	578	-	10
88	56	76	12	2	143	92	23	34	694	-	11
145	128	155	24	6	290	160	39	61	1 272	-	12
23	995	130	12	3	14	15	76	13	461	-	13
43	749	142	12	3	23	24	78	11	465	-	14
66	1 744	272	24	6	37	39	154	24	926	-	15
171	583	260	44	12	51	68	679	59	521	158	16
149	317	139	25	4	35	45	423	42	337	11	17
320	900	399	69	16	86	113	1 102	101	858	169	18
39	435	871	495	33	113	85	108	159	1 389	-	19
55	542	1 103	470	61	212	129	94	344	1 428	-	20
94	977	1 974	965	94	325	214	202	503	2 817	-	21
1 883	129	74	16	2	46	40	102	25	309	-	22
1 674	139	94	11	1	84	89	134	50	385	-	23
3 557	268	168	27	3	130	129	236	75	694	-	24
123	7 943	1 140	66	9	76	245	320	150	1 703	32	25
227	7 207	1 166	72	11	122	402	321	223	1 851	28	26
350	15 150	2 306	138	20	198	647	641	373	3 554	60	27
90	1 324	27 404	584	101	122	121	189	133	3 964	32	28
105	1 260	22 808	623	84	206	151	202	182	3 957	52	29
195	2 584	50 212	1 207	185	328	272	391	315	7 921	84	30
17	126	468	2 893	536	31	16	30	32	736	-	31
25	121	491	2 548	388	59	27	42	49	1 018	-	32
42	247	959	5 441	924	90	43	72	81	1 754	-	33
2	11	61	136	1 167	6	9	3	4	319	-	34
4	23	95	166	906	14	4	7	8	407	-	35
6	34	156	302	2 073	20	13	10	12	726	-	36
150	185	243	41	6	6 259	612	57	713	1 225	1	37
139	129	187	36	8	5 147	594	37	597	1 193	2	38
289	314	430	77	14	11 406	1 206	94	1 310	2 418	3	39
50	261	129	23	6	390	2 626	22	203	471	-	40
77	229	130	22	9	600	2 546	36	303	472	-	41
127	490	259	45	15	990	5 172	58	506	943	-	42
145	347	144	8	-	18	22	2 059	19	352	-	43
159	373	153	25	3	32	29	1 687	31	348	-	44
304	720	297	33	3	50	51	3 746	50	700	-	45
27	93	116	31	6	277	198	28	2 596	445	-	46
46	64	82	27	3	386	256	21	2 526	516	-	47
73	157	198	58	9	663	454	49	5 122	961	-	48
3 071	13 327	32 616	5 282	1 994	8 055	4 419	3 979	4 581	20 355	230	49
3 162	12 019	28 025	4 946	1 665	7 834	4 777	3 374	5 024	23 059	101	50
6 233	25 346	60 641	10 228	3 659	15 889	9 196	7 353	9 605	43 414	331	51

**Wintersemester 2003/2004**

**7 Belegungen (Fälle) von Studierenden nach Studienfächern und Fachsemestern**

Fächergruppe ----- Studienbereich ----- Studienfach	Belegung als ... Fach	Belegungen insgesamt	Davon im . . . Fachsemester							
			1. u. 2.	3. u. 4.	5. u. 6.	7. u. 8.	9. u. 10.	11. u. 12.	13. u. 14.	15. oder höheren
Sprach- und Kulturwissenschaften										
Sprach- und Kulturwissenschaften allgemein										
Interdisziplin. Studien (Schwerpunkt Sprach- und Kulturwissenschaften)	1.	9 598	3 665	2 259	1 192	833	625	413	259	352
	2.	2 132	656	442	322	209	130	112	75	186
	3.	1 080	262	199	168	171	84	51	46	99
	zusammen	12 810	4 583	2 900	1 682	1 213	839	576	380	637
Lernbereich Sprach- und Kulturwissenschaften	1.	70	16	29	16	6	1	1	1	-
	2.	2 771	1 008	476	413	353	257	162	65	37
	3.	14	1	3	3	-	3	-	-	4
	zusammen	2 855	1 025	508	432	359	261	163	66	41
Studienbereich zusammen	1.	9 668	3 681	2 288	1 208	839	626	414	260	352
	2.	4 903	1 664	918	735	562	387	274	140	223
	3.	1 094	263	202	171	171	87	51	46	103
	zusammen	15 665	5 608	3 408	2 114	1 572	1 100	739	446	678
Evangelische Theologie, -Religionslehre										
Diakoniewissenschaft	1.	53	27	17	6	1	-	1	-	1
	zusammen	53	27	17	6	1	-	1	-	1
Evang. Religionspädagogik, kirchliche Bildungsarbeit	1.	1 267	316	311	278	225	72	22	11	32
	2.	1 196	338	291	227	145	109	42	22	22
	3.	786	97	239	195	135	80	24	6	10
	zusammen	3 249	751	841	700	505	261	88	39	64
Evang. Theologie, -Religionslehre	1.	7 528	1 840	1 205	962	793	633	570	460	1 065
	2.	4 755	1 422	938	704	512	356	244	206	373
	3.	3 008	833	487	537	420	280	134	91	226
	zusammen	15 291	4 095	2 630	2 203	1 725	1 269	948	757	1 664
Studienbereich zusammen	1.	8 848	2 183	1 533	1 246	1 019	705	593	471	1 098
	2.	5 951	1 760	1 229	931	657	465	286	228	395
	3.	3 794	930	726	732	555	360	158	97	236
	zusammen	18 593	4 873	3 488	2 909	2 231	1 530	1 037	796	1 729
Katholische Theologie, -Religionslehre										
Caritaswissenschaft	1.	234	101	78	22	19	10	1	-	3
	zusammen	234	101	78	22	19	10	1	-	3
Kath. Religionspädagogik, kirchliche Bildungsarbeit	1.	754	243	174	159	134	26	12	3	3
	2.	381	74	87	72	73	47	22	2	4
	3.	277	42	81	60	49	29	14	1	1
	zusammen	1 412	359	342	291	256	102	48	6	8
Katholische Theologie, -Religionslehre	1.	7 411	1 742	1 314	1 082	888	738	463	321	863
	2.	5 738	1 724	1 021	917	633	474	304	222	443
	3.	3 428	930	542	605	516	327	157	106	245
	zusammen	16 577	4 396	2 877	2 604	2 037	1 539	924	649	1 551
Studienbereich zusammen	1.	8 399	2 086	1 566	1 263	1 041	774	476	324	869
	2.	6 119	1 798	1 108	989	706	521	326	224	447
	3.	3 705	972	623	665	565	356	171	107	246
	zusammen	18 223	4 856	3 297	2 917	2 312	1 651	973	655	1 562
Philosophie										
Ethik	1.	572	216	145	98	64	31	8	4	6
	2.	1 294	492	331	207	114	72	42	19	17
	3.	91	39	16	8	4	11	5	5	3
	zusammen	1 957	747	492	313	182	114	55	28	26
Philosophie	1.	18 884	5 239	3 084	2 540	1 845	1 421	1 104	808	2 843
	2.	15 475	4 554	2 722	1 910	1 382	1 157	966	654	2 130
	3.	10 528	2 457	1 735	1 358	1 057	943	665	442	1 871
	zusammen	44 887	12 250	7 541	5 808	4 284	3 521	2 735	1 904	6 844
Religionswissenschaft	1.	1 224	338	228	155	125	99	74	49	156
	2.	1 522	431	264	202	166	126	106	64	163
	3.	1 290	299	232	218	131	106	88	64	152
	zusammen	4 036	1 068	724	575	422	331	268	177	471
Studienbereich zusammen	1.	20 680	5 793	3 457	2 793	2 034	1 551	1 186	861	3 005
	2.	18 291	5 477	3 317	2 319	1 662	1 355	1 114	737	2 310
	3.	11 909	2 795	1 983	1 584	1 192	1 060	758	511	2 026
	zusammen	50 880	14 065	8 757	6 696	4 888	3 966	3 058	2 109	7 341

**Wintersemester 2003/2004**

**7 Belegungen (Fälle) von Studierenden nach Studienfächern und Fachsemestern**

Fächergruppe ----- Studienbereich ----- Studienfach	Belegung als ... Fach	Belegungen insgesamt	Davon im ... Fachsemester							
			1. u. 2.	3. u. 4.	5. u. 6.	7. u. 8.	9. u. 10.	11. u. 12.	13. u. 14.	15. oder höheren
Geschichte										
Alte Geschichte	1.	854	298	188	97	68	58	42	31	72
	2.	1 897	579	378	235	170	157	105	77	196
	3.	1 045	288	201	127	90	97	60	54	128
	zusammen	3 796	1 165	767	459	328	312	207	162	396
Archäologie	1.	3 213	1 001	605	379	306	211	175	128	408
	2.	3 706	986	556	430	329	310	203	174	718
	3.	2 310	569	337	287	211	195	146	114	451
	zusammen	9 229	2 556	1 498	1 096	846	716	524	416	1 577
Geschichte	1.	27 188	6 855	4 558	3 872	2 577	2 200	1 734	1 244	4 148
	2.	30 357	7 997	5 468	4 404	3 027	2 348	1 886	1 432	3 795
	3.	10 360	2 352	1 578	1 410	1 057	874	678	523	1 888
	zusammen	67 905	17 204	11 604	9 686	6 661	5 422	4 298	3 199	9 831
Mittlere und neuere Geschichte	1.	7 147	1 860	1 186	932	723	606	497	330	1 013
	2.	6 830	1 769	1 263	942	723	608	496	283	746
	3.	4 288	1 098	817	586	476	385	323	165	438
	zusammen	18 265	4 727	3 266	2 460	1 922	1 599	1 316	778	2 197
Ur- und Frühgeschichte	1.	2 319	446	350	290	235	208	165	161	464
	2.	1 266	363	208	133	116	97	87	79	183
	3.	1 404	397	188	155	154	122	93	75	220
	zusammen	4 989	1 206	746	578	505	427	345	315	867
Wirtschafts-/Sozialgeschichte	1.	449	185	72	57	29	33	21	6	46
	2.	636	176	152	105	81	55	27	13	27
	3.	783	202	135	140	116	92	30	23	45
	zusammen	1 868	563	359	302	226	180	78	42	118
Studienbereich zusammen	1.	41 170	10 645	6 959	5 627	3 938	3 316	2 634	1 900	6 151
	2.	44 692	11 870	8 025	6 249	4 446	3 575	2 804	2 058	5 665
	3.	20 190	4 906	3 256	2 705	2 104	1 765	1 330	954	3 170
	zusammen	106 052	27 421	18 240	14 581	10 488	8 656	6 768	4 912	14 986
Bibliothekswissenschaft, Dokumentation, Publizistik										
Bibliothekswiss./-wesen (nicht an Verw.-FH)	1.	2 666	749	616	422	399	184	106	62	128
	2.	421	42	74	73	58	52	32	27	63
	3.	247	26	33	31	35	16	14	15	77
	zusammen	3 334	817	723	526	492	252	152	104	268
Dokumentationswissenschaft	1.	770	179	156	134	192	65	18	15	11
	2.	1	-	-	-	-	-	-	-	1
	3.	771	179	156	134	192	65	18	15	12
	zusammen	771	179	156	134	192	65	18	15	12
Journalistik	1.	2 654	506	673	411	364	242	136	78	244
	2.	969	151	140	217	194	111	84	29	43
	3.	334	68	64	46	52	34	21	16	33
	zusammen	3 957	725	877	674	610	387	241	123	320
Medienkunde/Kommunikations-/Informationswissenschaft	1.	14 177	3 359	2 861	2 484	1 870	1 418	825	397	963
	2.	4 621	951	883	811	590	529	375	167	315
	3.	3 779	540	687	621	477	448	387	231	388
	zusammen	22 577	4 850	4 431	3 916	2 937	2 395	1 587	795	1 666
Publizistik	1.	3 242	560	453	501	476	411	289	181	371
	2.	866	99	90	103	116	109	99	73	177
	3.	483	34	52	52	64	79	62	34	106
	zusammen	4 591	693	595	656	656	599	450	288	654
Studienbereich zusammen	1.	23 509	5 353	4 759	3 952	3 301	2 320	1 374	733	1 717
	2.	6 878	1 243	1 187	1 204	958	801	590	296	599
	3.	4 843	668	836	750	628	577	484	296	604
	zusammen	35 230	7 264	6 782	5 906	4 887	3 698	2 448	1 325	2 920
Allgemeine und vergleichende Literatur- und Sprachwissenschaft										
Allgemeine Literaturwissenschaft	1.	4 244	982	676	649	459	368	270	209	631
	2.	2 853	679	450	427	280	243	202	120	452
	3.	1 429	177	183	226	189	165	113	77	299
	zusammen	8 526	1 838	1 309	1 302	928	776	585	406	1 382
Allgemeine Sprachwissenschaft/Indogermanistik	1.	8 496	2 655	1 657	1 185	864	655	489	269	722
	2.	5 348	1 684	1 039	702	496	411	328	227	461
	3.	4 321	1 174	739	563	460	368	334	185	498
	zusammen	18 165	5 513	3 435	2 450	1 820	1 434	1 151	681	1 681
Angewandte Sprachwissenschaft	1.	1 119	352	173	139	125	106	82	55	87
	2.	835	172	131	118	119	94	82	42	77
	3.	217	61	39	31	22	33	9	5	17
	zusammen	2 171	585	343	288	266	233	173	102	181
Statistisches Bundesamt, Fachserie 11, R 4.1, WS 2003/2004										

## Wintersemester 2003/2004

## 7 Belegungen (Fälle) von Studierenden nach Studienfächern und Fachsemestern

Fächergruppe ----- Studienbereich ----- Studienfach	Belegung als ... Fach	Belegungen insgesamt	Davon im ... Fachsemester							
			1. u. 2.	3. u. 4.	5. u. 6.	7. u. 8.	9. u. 10.	11. u. 12.	13. u. 14.	15. oder höheren
Berufsbezogene Fremdsprachenausbildung	1.	2 020	590	447	320	260	215	104	35	49
	2.	162	33	36	31	22	20	7	4	9
	3.	106	29	15	20	11	16	2	5	8
	zusammen	2 288	652	498	371	293	251	113	44	66
Computerlinguistik	1.	1 278	326	275	185	182	127	94	36	53
	2.	464	102	58	64	56	54	54	27	49
	3.	323	72	47	44	27	50	44	17	22
	zusammen	2 065	500	380	293	265	231	192	80	124
Studienbereich zusammen	1.	17 157	4 905	3 228	2 478	1 890	1 471	1 039	604	1 542
	2.	9 662	2 670	1 714	1 342	973	822	673	420	1 048
	3.	6 396	1 513	1 023	884	709	632	502	289	844
	zusammen	33 215	9 088	5 965	4 704	3 572	2 925	2 214	1 313	3 434
Althphilologie (klassische Philologie), Neugriechisch										
Byzantinistik	1.	284	68	51	37	23	28	19	14	44
	2.	308	81	50	37	28	38	14	22	38
	3.	266	47	48	34	35	26	22	13	41
	zusammen	858	196	149	108	86	92	55	49	123
Griechisch	1.	715	214	131	69	69	61	42	31	98
	2.	857	230	168	99	84	72	58	36	110
	3.	504	125	88	68	58	46	31	22	66
	zusammen	2 076	569	387	236	211	179	131	89	274
Klassische Philologie	1.	68	31	18	9	2	1	4	-	3
	2.	277	94	84	63	21	4	5	2	4
	3.	189	35	37	74	26	7	1	3	6
	zusammen	534	160	139	146	49	12	10	5	13
Latein	1.	2 630	770	436	330	230	219	170	140	335
	2.	2 666	680	504	336	235	225	196	154	336
	3.	892	243	141	123	87	80	58	37	123
	zusammen	6 188	1 693	1 081	789	552	524	424	331	794
Neugriechisch	1.	22	3	6	4	1	2	4	1	1
	2.	23	7	-	5	5	2	3	1	-
	3.	15	3	4	2	3	2	-	-	1
	zusammen	60	13	10	11	9	6	7	2	2
Studienbereich zusammen	1.	3 719	1 086	642	449	325	311	239	186	481
	2.	4 131	1 092	806	540	373	341	276	215	488
	3.	1 866	453	318	301	209	161	112	75	237
	zusammen	9 716	2 631	1 766	1 290	907	813	627	476	1 206
Germanistik (Deutsch, germanische Sprachen ohne Anglistik)										
Dänisch	1.	41	21	5	4	4	2	2	1	2
	2.	52	15	11	9	5	3	4	-	5
	3.	36	5	5	4	8	5	4	2	3
	zusammen	129	41	21	17	17	10	10	3	10
Deutsch für Ausländer	1.	3 324	1 561	566	363	273	170	119	74	198
	2.	934	280	180	148	94	89	55	36	52
	3.	768	176	118	108	99	105	77	44	41
	zusammen	5 026	2 017	864	619	466	364	251	154	291
Friesisch	1.	10	3	1	2	-	-	2	1	1
	2.	13	5	1	1	1	1	2	-	2
	3.	27	6	10	2	2	1	2	2	2
	zusammen	50	14	12	5	3	2	6	3	5
Germanistik/Deutsch	1.	92 661	24 761	17 318	14 822	10 863	7 769	5 233	3 554	8 341
	2.	46 257	9 356	8 105	7 563	5 651	4 428	3 146	2 197	5 811
	3.	17 647	3 295	2 742	2 758	2 270	1 945	1 362	849	2 426
	zusammen	156 565	37 412	28 165	25 143	18 784	14 142	9 741	6 600	16 578
Niederdeutsch	1.	10	6	1	-	1	-	-	-	2
	2.	4	1	1	-	1	1	-	-	-
	3.	8	-	3	-	1	-	-	-	4
	zusammen	22	7	5	-	3	1	-	-	6
Niederländisch	1.	802	291	148	83	48	57	56	35	84
	2.	848	251	166	74	89	58	60	37	113
	3.	579	135	102	75	51	47	40	27	102
	zusammen	2 229	677	416	232	188	162	156	99	299

**Wintersemester 2003/2004**

**7 Belegungen (Fälle) von Studierenden nach Studienfächern und Fachsemestern**

Fächergruppe ----- Studienbereich ----- Studienfach	Belegung als ... Fach	Belegungen insgesamt	Davon im ... Fachsemester							
			1. u. 2.	3. u. 4.	5. u. 6.	7. u. 8.	9. u. 10.	11. u. 12.	13. u. 14.	15. oder höheren
Nordistik/Skandinavistik (Nord. Philologie, Einzelsprachen a.n.g.)	1.	2 076	630	428	297	199	162	121	65	174
	2.	1 124	345	216	166	85	83	71	60	98
	3.	962	333	153	126	82	69	61	32	106
	zusammen	4 162	1 308	797	589	366	314	253	157	378
Studienbereich zusammen	1.	98 924	27 273	18 467	15 571	11 388	8 160	5 533	3 730	8 802
	2.	49 232	10 253	8 680	7 961	5 926	4 663	3 338	2 330	6 081
	3.	20 027	3 950	3 133	3 073	2 513	2 172	1 546	956	2 684
	zusammen	168 183	41 476	30 280	26 605	19 827	14 995	10 417	7 016	17 567
Anglistik, Amerikanistik										
Amerikanistik/Amerikakunde	1.	3 775	817	676	554	470	423	310	175	350
	2.	2 188	502	382	297	305	234	149	107	212
	3.	1 015	242	169	133	131	111	89	51	89
	zusammen	6 978	1 561	1 227	984	906	768	548	333	651
Anglistik/Englisch	1.	46 437	13 160	9 284	7 047	4 889	3 727	2 691	1 722	3 917
	2.	31 705	8 376	5 764	4 723	3 659	2 766	2 033	1 292	3 092
	3.	9 570	2 371	1 545	1 520	1 155	864	608	412	1 095
	zusammen	87 712	23 907	16 593	13 290	9 703	7 357	5 332	3 426	8 104
Studienbereich zusammen	1.	50 212	13 977	9 960	7 601	5 359	4 150	3 001	1 897	4 267
	2.	33 893	8 878	6 146	5 020	3 964	3 000	2 182	1 399	3 304
	3.	10 585	2 613	1 714	1 653	1 286	975	697	463	1 184
	zusammen	94 690	25 468	17 820	14 274	10 609	8 125	5 880	3 759	8 755
Romanistik										
Französisch	1.	7 028	2 170	1 274	902	680	571	475	296	660
	2.	7 354	1 776	1 397	1 183	860	709	552	299	578
	3.	1 320	415	212	184	171	140	77	45	76
	zusammen	15 702	4 361	2 883	2 269	1 711	1 420	1 104	640	1 314
Italienisch	1.	2 014	621	359	286	204	166	122	76	180
	2.	2 362	657	474	339	265	209	161	85	172
	3.	1 109	243	222	182	149	98	98	44	73
	zusammen	5 485	1 521	1 055	807	618	473	381	205	425
Portugiesisch	1.	238	65	48	33	18	17	21	14	22
	2.	364	116	70	55	42	17	15	17	32
	3.	153	47	34	12	17	19	15	4	5
	zusammen	755	228	152	100	77	53	51	35	59
Romanistik (Romanische Philologie, Einzelsprachen a.n.g.)	1.	10 379	3 119	1 783	1 280	912	711	614	430	1 530
	2.	10 227	2 829	1 659	1 372	937	791	577	442	1 620
	3.	6 131	1 440	971	787	651	487	380	291	1 124
	zusammen	26 737	7 388	4 413	3 439	2 500	1 989	1 571	1 163	4 274
Spanisch	1.	4 198	1 397	771	566	383	309	233	157	382
	2.	5 901	1 872	1 267	855	564	434	318	216	375
	3.	2 014	540	386	364	252	187	115	77	93
	zusammen	12 113	3 809	2 424	1 785	1 199	930	666	450	850
Studienbereich zusammen	1.	23 857	7 372	4 235	3 067	2 197	1 774	1 465	973	2 774
	2.	26 208	7 250	4 867	3 804	2 668	2 160	1 623	1 059	2 777
	3.	10 727	2 685	1 825	1 529	1 240	931	685	461	1 371
	zusammen	60 792	17 307	10 927	8 400	6 105	4 865	3 773	2 493	6 922
Slawistik, Baltistik, Finno-Ugristik										
Baltistik	1.	30	6	12	2	3	-	-	3	4
	2.	24	4	4	3	4	1	3	-	5
	3.	10	1	1	1	1	1	2	-	3
	zusammen	64	11	17	6	8	2	5	3	12
Finno-Ugristik	1.	220	78	34	43	22	15	17	6	5
	2.	114	29	25	16	14	13	3	7	7
	3.	52	15	3	12	7	5	4	1	5
	zusammen	386	122	62	71	43	33	24	14	17
Polnisch	1.	287	100	55	60	16	24	15	7	10
	2.	383	60	83	87	57	37	23	17	19
	3.	125	24	34	18	18	15	4	5	7
	zusammen	795	184	172	165	91	76	42	29	36
Russisch	1.	1 404	307	282	239	155	122	96	59	144
	2.	1 079	278	195	167	112	102	66	59	100
	3.	361	107	72	67	35	30	22	9	19
	zusammen	2 844	692	549	473	302	254	184	127	263

## Wintersemester 2003/2004

## 7 Belegungen (Fälle) von Studierenden nach Studienfächern und Fachsemestern

Fächergruppe ----- Studienbereich ----- Studienfach	Belegung als ... Fach	Belegungen insgesamt	Davon im ... Fachsemester							
			1. u. 2.	3. u. 4.	5. u. 6.	7. u. 8.	9. u. 10.	11. u. 12.	13. u. 14.	15. oder höheren
Slawistik (Slaw. Philologie)	1.	2 565	755	377	305	242	210	170	123	383
	2.	2 494	661	413	289	271	223	160	119	358
	3.	1 486	291	268	184	176	166	98	73	230
	zusammen	6 545	1 707	1 058	778	689	599	428	315	971
Sorbisch	1.	19	8	3	2	2	2	-	-	2
	2.	10	2	2	1	3	2	-	-	-
	zusammen	29	10	5	3	5	4	-	-	2
Südslawisch (Bulgarisch, Serbokroatisch, Slowenisch usw.)	1.	163	48	37	27	22	13	3	8	5
	2.	137	39	28	23	17	10	5	6	9
	3.	75	17	16	17	8	4	6	2	5
	zusammen	375	104	81	67	47	27	14	16	19
Tschechisch	1.	186	69	42	25	20	14	9	1	6
	2.	90	17	15	15	14	11	11	3	4
	3.	33	10	10	5	2	3	2	-	1
	zusammen	309	96	67	45	36	28	22	4	11
Westslawisch (allgemein und a.n.g.)	1.	193	56	48	27	24	11	10	11	6
	2.	99	27	33	13	7	4	7	3	5
	3.	36	11	9	6	6	2	-	-	2
	zusammen	328	94	90	46	37	17	17	14	13
Studienbereich zusammen	1.	5 067	1 427	890	730	506	411	320	218	565
	2.	4 430	1 117	798	614	499	403	278	214	507
	3.	2 178	476	413	310	253	226	138	90	272
	zusammen	11 675	3 020	2 101	1 654	1 258	1 040	736	522	1 344
Außereuropäische Sprach- und Kulturwissenschaften										
Ägyptologie	1.	1 070	336	218	144	85	69	50	37	131
	2.	784	283	145	84	59	50	54	35	74
	3.	558	210	108	68	36	26	41	18	51
	zusammen	2 412	829	471	296	180	145	145	90	256
Afrikanistik	1.	1 716	574	333	258	140	136	91	74	110
	2.	761	245	134	117	67	62	35	24	77
	3.	554	179	106	59	57	56	27	19	51
	zusammen	3 031	998	573	434	264	254	153	117	238
Arabisch/Arabistik	1.	685	248	142	74	57	40	44	22	58
	2.	316	97	84	49	28	20	8	11	19
	3.	141	45	26	20	19	15	4	4	8
	zusammen	1 142	390	252	143	104	75	56	37	85
Außereurop.Sprachen u. Kulturen in Südostasien, Ozean. und Amerika	1.	1 089	424	235	142	85	61	50	29	63
	2.	443	141	91	72	50	18	22	10	39
	3.	424	117	91	65	30	32	24	20	45
	zusammen	1 956	682	417	279	165	111	96	59	147
Hebräisch/Judaistik	1.	780	232	151	96	85	67	39	33	77
	2.	423	134	95	62	41	32	18	18	23
	3.	262	82	62	36	22	23	7	13	17
	zusammen	1 465	448	308	194	148	122	64	64	117
Indologie	1.	625	210	144	75	42	41	22	31	60
	2.	568	171	129	83	47	34	31	20	53
	3.	404	112	71	67	42	30	21	20	41
	zusammen	1 597	493	344	225	131	105	74	71	154
Iranistik	1.	191	59	45	28	12	13	7	7	20
	2.	110	23	23	11	8	8	6	5	26
	3.	38	11	6	9	4	1	4	2	1
	zusammen	339	93	74	48	24	22	17	14	47
Islamwissenschaft	1.	1 491	486	278	198	115	85	74	54	201
	2.	1 071	306	192	135	94	79	60	44	161
	3.	752	224	122	93	60	67	37	34	115
	zusammen	3 314	1 016	592	426	269	231	171	132	477
Japanologie	1.	2 928	1 072	522	403	296	182	129	101	223
	2.	1 224	390	219	156	109	98	81	40	131
	3.	584	166	92	81	64	52	36	29	64
	zusammen	4 736	1 628	833	640	469	332	246	170	418
Kaukasistik	1.	6	1	-	1	1	1	1	-	1
	2.	4	1	1	2	-	-	-	-	-
	3.	7	-	1	3	1	1	1	-	-
	zusammen	17	2	2	6	2	2	2	-	1

**Wintersemester 2003/2004**

**7 Belegungen (Fälle) von Studierenden nach Studienfächern und Fachsemestern**

Fächergruppe ----- Studienbereich ----- Studienfach	Belegung als ... Fach	Belegungen insgesamt	Davon im ... Fachsemester							
			1. u. 2.	3. u. 4.	5. u. 6.	7. u. 8.	9. u. 10.	11. u. 12.	13. u. 14.	15. oder höheren
Orientalistik, Altorientalistik	1.	826	238	151	101	65	62	45	41	123
	2.	1 034	322	190	144	75	78	47	40	138
	3.	734	238	141	82	61	54	35	36	87
	zusammen	2 594	798	482	327	201	194	127	117	348
Sinologie/Koreanistik	1.	2 517	771	473	318	217	188	146	123	281
	2.	1 506	458	288	198	161	114	74	52	161
	3.	794	258	132	97	77	76	48	20	86
	zusammen	4 817	1 487	893	613	455	378	268	195	528
Turkologie	1.	603	128	74	78	61	46	44	57	115
	2.	207	75	45	26	10	10	5	10	26
	3.	108	20	22	15	8	9	6	11	17
	zusammen	918	223	141	119	79	65	55	78	158
Zentralasiatische Sprachen und Kulturen	1.	1 127	469	209	140	73	67	72	45	52
	2.	208	56	61	36	21	5	8	4	17
	3.	161	37	33	22	25	13	8	7	16
	zusammen	1 496	562	303	198	119	85	88	56	85
Studienbereich zusammen	1.	15 654	5 248	2 975	2 056	1 334	1 058	814	654	1 515
	2.	8 659	2 702	1 697	1 175	770	608	449	313	945
	3.	5 521	1 699	1 013	717	506	455	299	233	599
	zusammen	29 834	9 649	5 685	3 948	2 610	2 121	1 562	1 200	3 059
Kulturwissenschaften i.e.S.										
Europ. Ethnologie und Kulturwissenschaft	1.	1 681	399	313	267	192	163	136	86	125
	2.	895	137	132	126	114	121	97	54	114
	3.	544	81	63	52	85	73	62	46	82
	zusammen	3 120	617	508	445	391	357	295	186	321
Völkerkunde (Ethnologie)	1.	3 871	1 067	622	467	424	334	258	171	528
	2.	2 315	627	397	271	230	178	189	103	320
	3.	1 997	530	349	225	184	158	121	115	315
	zusammen	8 183	2 224	1 368	963	838	670	568	389	1 163
Volkskunde	1.	1 711	538	347	223	150	136	87	71	159
	2.	1 940	445	371	324	213	188	106	69	224
	3.	2 065	416	363	310	258	209	142	97	270
	zusammen	5 716	1 399	1 081	857	621	533	335	237	653
Studienbereich zusammen	1.	7 263	2 004	1 282	957	766	633	481	328	812
	2.	5 150	1 209	900	721	557	487	392	226	658
	3.	4 606	1 027	775	587	527	440	325	258	667
	zusammen	17 019	4 240	2 957	2 265	1 850	1 560	1 198	812	2 137
Psychologie										
Psychologie	1.	33 494	5 568	5 192	5 267	4 420	3 866	3 065	1 953	4 163
	2.	13 219	2 447	2 484	2 107	1 655	1 420	932	589	1 585
	3.	8 803	1 501	1 489	1 349	1 150	978	725	428	1 183
	zusammen	55 516	9 516	9 165	8 723	7 225	6 264	4 722	2 970	6 931
Studienbereich zusammen	1.	33 494	5 568	5 192	5 267	4 420	3 866	3 065	1 953	4 163
	2.	13 219	2 447	2 484	2 107	1 655	1 420	932	589	1 585
	3.	8 803	1 501	1 489	1 349	1 150	978	725	428	1 183
	zusammen	55 516	9 516	9 165	8 723	7 225	6 264	4 722	2 970	6 931
Erziehungswissenschaften										
Ausländerpädagogik	1.	326	91	70	56	26	29	19	12	23
	2.	5	2	-	2	1	-	-	-	-
	zusammen	331	93	70	58	27	29	19	12	23
Berufspädagogik	1.	2 156	512	386	442	262	185	108	66	195
	2.	254	68	46	30	37	40	15	9	9
	3.	133	20	9	18	25	34	7	11	9
	zusammen	2 543	600	441	490	324	259	130	86	213
Erwachsenenbildung und außerschulische Jugendbildung	1.	3 147	1 252	701	394	252	217	137	77	117
	2.	56	13	11	8	14	4	2	1	3
	3.	45	14	9	7	5	4	1	-	5
	zusammen	3 248	1 279	721	409	271	225	140	78	125
Erziehungswissenschaft (Pädagogik)	1.	51 063	10 326	8 336	7 449	5 894	4 933	4 107	2 744	7 274
	2.	12 461	2 594	2 253	1 807	1 412	1 144	869	627	1 755
	3.	7 184	1 155	995	878	835	777	562	387	1 595
	zusammen	70 708	14 075	11 584	10 134	8 141	6 854	5 538	3 758	10 624

## Wintersemester 2003/2004

## 7 Belegungen (Fälle) von Studierenden nach Studienfächern und Fachsemestern

Fächergruppe ----- Studienbereich ----- Studienfach	Belegung als ... Fach	Belegungen insgesamt	Davon im ... Fachsemester							
			1. u. 2.	3. u. 4.	5. u. 6.	7. u. 8.	9. u. 10.	11. u. 12.	13. u. 14.	15. oder höheren
Gesundheitspädagogik	1.	629	147	144	109	79	66	39	22	23
	2.	300	67	63	53	37	36	19	6	19
	3.	3	-	-	1	-	-	2	-	-
	zusammen	932	214	207	163	116	102	60	28	42
Grundschul-/Primarstufenpädagogik	1.	4 928	1 123	1 226	1 334	740	327	80	34	64
	2.	8 594	1 963	1 666	1 597	1 274	977	480	231	406
	3.	551	136	111	106	82	63	30	14	9
	zusammen	14 073	3 222	3 003	3 037	2 096	1 367	590	279	479
Sachunterricht (einschl. Schulgarten)	1.	807	53	251	252	148	73	15	3	12
	2.	3 573	849	747	817	624	316	102	53	65
	3.	2 890	499	582	706	555	338	111	50	49
	zusammen	7 270	1 401	1 580	1 775	1 327	727	228	106	126
Schulpädagogik	1.	1 104	476	293	164	69	45	15	8	34
	2.	44	20	6	5	6	5	2	-	-
	3.	108	29	16	10	12	25	11	3	2
	zusammen	1 256	525	315	179	87	75	28	11	36
Studienbereich zusammen										
	1.	64 160	13 980	11 407	10 200	7 470	5 875	4 520	2 966	7 742
	2.	25 287	5 576	4 792	4 319	3 405	2 522	1 489	927	2 257
	3.	10 914	1 853	1 722	1 726	1 514	1 241	724	465	1 669
	zusammen	100 361	21 409	17 921	16 245	12 389	9 638	6 733	4 358	11 668
Sonderpädagogik										
Blinden-/Sehbehindertenpädagogik	1.	119	13	19	22	13	21	14	2	15
	2.	238	41	57	55	30	23	16	4	12
	3.	133	16	31	27	15	24	10	3	7
	zusammen	490	70	107	104	58	68	40	9	34
Erziehungsschwierigenpädagogik	1.	461	33	84	72	62	63	45	14	88
	2.	513	30	80	92	83	79	40	26	83
	3.	10	-	3	1	1	3	-	-	2
	zusammen	984	63	167	165	146	145	85	40	173
Gehörlosen-/Schwerhörigenpädagogik	1.	821	110	143	119	123	129	90	36	71
	2.	429	82	89	85	54	49	28	9	33
	3.	212	41	48	56	24	25	13	1	4
	zusammen	1 462	233	280	260	201	203	131	46	108
Geistigbehindertenpädagogik/Prakt.-Bildbaren-Pädagogik	1.	3 583	477	656	683	514	504	296	175	278
	2.	2 071	317	406	370	292	274	156	81	175
	3.	732	143	182	151	106	99	40	7	4
	zusammen	6 386	937	1 244	1 204	912	877	492	263	457
Körperbehindertenpädagogik	1.	1 105	96	224	210	157	128	97	50	143
	2.	1 337	177	272	245	180	179	88	61	135
	3.	412	74	116	74	52	60	15	10	11
	zusammen	2 854	347	612	529	389	367	200	121	289
Lernbehindertenpädagogik	1.	2 590	449	509	404	351	314	221	126	216
	2.	3 461	451	640	622	505	488	303	145	307
	3.	929	168	214	166	160	120	57	21	23
	zusammen	6 980	1 068	1 363	1 192	1 016	922	581	292	546
Sonderpädagogik	1.	5 093	1 316	772	841	686	603	346	194	335
	2.	1 058	301	93	201	166	153	94	29	21
	3.	97	38	25	14	10	5	3	1	1
	zusammen	6 248	1 655	890	1 056	862	761	443	224	357
Sprachheilpädagogik/Logopädie	1.	1 527	243	260	291	243	230	115	45	100
	2.	2 382	434	499	408	314	336	153	68	170
	3.	871	178	191	176	107	94	60	30	35
	zusammen	4 780	855	950	875	664	660	328	143	305
Verhaltensgestörtenpädagogik	1.	494	87	120	86	49	51	42	21	38
	2.	1 088	232	236	187	144	109	81	55	44
	3.	446	84	73	74	70	48	36	21	40
	zusammen	2 028	403	429	347	263	208	159	97	122
Studienbereich zusammen										
	1.	15 793	2 824	2 787	2 728	2 198	2 043	1 266	663	1 284
	2.	12 577	2 065	2 372	2 265	1 768	1 690	959	478	980
	3.	3 842	742	883	739	545	478	234	94	127
	zusammen	32 212	5 631	6 042	5 732	4 511	4 211	2 459	1 235	2 391
Sprach- und Kulturwissenschaften zusammen										
	1.	447 574	115 405	81 627	67 193	50 025	39 044	28 420	18 721	47 139
	2.	279 282	69 071	51 040	42 295	31 549	25 220	17 985	11 853	30 269
	3.	131 000	29 046	21 934	19 475	15 667	12 894	8 939	5 823	17 222
	zusammen	857 856	213 522	154 601	128 963	97 241	77 158	55 344	36 397	94 630



**Wintersemester 2003/2004**

**7 Belegungen (Fälle) von Studierenden nach Studienfächern und Fachsemestern**

Fächergruppe ----- Studienbereich ----- Studienfach	Belegung als ... Fach	Belegungen insgesamt	Davon im . . . Fachsemester							
			1. u. 2.	3. u. 4.	5. u. 6.	7. u. 8.	9. u. 10.	11. u. 12.	13. u. 14.	15. oder höheren
Sport										
Sport, Sportwissenschaft										
Sportpädagogik	1.	21 619	4 514	3 605	3 243	2 700	2 236	1 667	1 133	2 521
	2.	11 057	2 395	2 466	1 954	1 270	893	652	449	978
	3.	2 855	434	603	580	450	283	201	120	184
	zusammen	35 531	7 343	6 674	5 777	4 420	3 412	2 520	1 702	3 683
Sportwissenschaft	1.	7 053	1 469	1 344	1 171	902	664	628	401	474
	2.	1 724	260	307	309	218	208	190	88	144
	3.	782	131	119	117	105	103	74	44	89
	zusammen	9 559	1 860	1 770	1 597	1 225	975	892	533	707
Studienbereich zusammen	1.	28 672	5 983	4 949	4 414	3 602	2 900	2 295	1 534	2 995
	2.	12 781	2 655	2 773	2 263	1 488	1 101	842	537	1 122
	3.	3 637	565	722	697	555	386	275	164	273
	zusammen	45 090	9 203	8 444	7 374	5 645	4 387	3 412	2 235	4 390
Sport zusammen	1.	28 672	5 983	4 949	4 414	3 602	2 900	2 295	1 534	2 995
	2.	12 781	2 655	2 773	2 263	1 488	1 101	842	537	1 122
	3.	3 637	565	722	697	555	386	275	164	273
	zusammen	45 090	9 203	8 444	7 374	5 645	4 387	3 412	2 235	4 390
Rechts-, Wirtschafts- und Sozialwissenschaften										
Wirtschafts- und Gesellschaftslehre allgemein										
Interdisziplin. Studien (Schwerpunkt Rechts-, Wirtschafts- und Sozialwissenschaften)	1.	5 258	1 580	1 310	961	609	407	209	83	99
	2.	338	63	81	67	64	32	15	7	9
	3.	221	37	54	45	38	19	20	5	3
	zusammen	5 817	1 680	1 445	1 073	711	458	244	95	111
Lernbereich Gesellschaftslehre	1.	1 456	231	293	285	204	136	92	70	145
	2.	1 064	479	204	156	93	49	28	21	34
	3.	1 115	311	173	166	138	153	69	27	78
	zusammen	3 635	1 021	670	607	435	338	189	118	257
Studienbereich zusammen	1.	6 714	1 811	1 603	1 246	813	543	301	153	244
	2.	1 402	542	285	223	157	81	43	28	43
	3.	1 336	348	227	211	176	172	89	32	81
	zusammen	9 452	2 701	2 115	1 680	1 146	796	433	213	368
Regionalwissenschaften										
Lateinamerika	1.	274	63	56	47	37	27	17	10	17
	2.	136	13	30	22	26	18	7	6	14
	3.	53	7	6	7	9	9	2	3	10
	zusammen	463	83	92	76	72	54	26	19	41
Ost- und Südosteuropa	1.	409	128	58	53	51	27	27	16	49
	2.	125	24	23	17	15	12	10	9	15
	3.	31	1	3	6	9	1	1	3	7
	zusammen	565	153	84	76	75	40	38	28	71
Sonstige Regionalwissenschaften	1.	370	179	102	57	16	5	4	4	3
	2.	206	59	76	36	7	8	2	6	12
	3.	78	13	34	12	4	3	3	2	7
	zusammen	654	251	212	105	27	16	9	12	22
Studienbereich zusammen	1.	1 053	370	216	157	104	59	48	30	69
	2.	467	96	129	75	48	38	19	21	41
	3.	162	21	43	25	22	13	6	8	24
	zusammen	1 682	487	388	257	174	110	73	59	134
Politikwissenschaften										
Politikwissenschaft/Politologie	1.	30 846	8 342	5 962	4 424	3 432	2 912	1 865	1 150	2 759
	2.	15 320	2 981	2 914	2 271	1 842	1 502	1 130	762	1 918
	3.	9 508	1 618	1 672	1 361	1 102	991	738	522	1 504
	zusammen	55 674	12 941	10 548	8 056	6 376	5 405	3 733	2 434	6 181
Studienbereich zusammen	1.	30 846	8 342	5 962	4 424	3 432	2 912	1 865	1 150	2 759
	2.	15 320	2 981	2 914	2 271	1 842	1 502	1 130	762	1 918
	3.	9 508	1 618	1 672	1 361	1 102	991	738	522	1 504
	zusammen	55 674	12 941	10 548	8 056	6 376	5 405	3 733	2 434	6 181
Sozialwissenschaften										
Sozialkunde	1.	2 441	706	442	425	303	223	90	83	169
	2.	4 153	1 151	838	679	462	320	243	114	346
	3.	641	146	103	106	70	53	46	47	70
	zusammen	7 235	2 003	1 383	1 210	835	596	379	244	585

**Wintersemester 2003/2004**

**7 Belegungen (Fälle) von Studierenden nach Studienfächern und Fachsemestern**

Fächergruppe ----- Studienbereich ----- Studienfach	Belegung als ... Fach	Belegungen insgesamt	Davon im ... Fachsemester							
			1. u. 2.	3. u. 4.	5. u. 6.	7. u. 8.	9. u. 10.	11. u. 12.	13. u. 14.	15. oder höheren
Sozialwissenschaft	1.	15 888	4 239	3 147	2 208	1 502	1 183	857	643	2 109
	2.	5 424	1 288	977	699	528	423	348	307	854
	3.	3 008	331	305	333	346	366	269	216	842
	zusammen	24 320	5 858	4 429	3 240	2 376	1 972	1 474	1 166	3 805
Soziologie	1.	23 556	5 915	4 589	3 496	2 575	1 942	1 453	1 140	2 446
	2.	14 183	2 997	2 422	2 162	1 824	1 408	1 019	655	1 696
	3.	12 524	2 422	2 200	2 054	1 541	1 273	875	566	1 593
	zusammen	50 263	11 334	9 211	7 712	5 940	4 623	3 347	2 361	5 735
Studienbereich zusammen	1.	41 885	10 860	8 178	6 129	4 380	3 348	2 400	1 866	4 724
	2.	23 760	5 436	4 237	3 540	2 814	2 151	1 610	1 076	2 896
	3.	16 173	2 899	2 608	2 493	1 957	1 692	1 190	829	2 505
	zusammen	81 818	19 195	15 023	12 162	9 151	7 191	5 200	3 771	10 125
Sozialwesen										
Krankenpflege-Ausbildung	1.	2 870	712	593	523	444	317	147	67	67
	zusammen	2 870	712	593	523	444	317	147	67	67
Sozialarbeit/-hilfe	1.	15 071	3 950	3 486	3 063	2 231	1 065	403	254	619
	2.	7	-	-	-	1	3	2	-	1
	zusammen	15 078	3 950	3 486	3 063	2 232	1 068	405	254	620
Sozialmedizin/Öffentl. Gesundheitswesen	1.	1 483	528	410	294	130	53	31	22	15
	zusammen	1 483	528	410	294	130	53	31	22	15
Sozialpädagogik	1.	13 332	1 895	2 258	2 403	2 788	1 683	826	444	1 035
	2.	251	80	37	43	30	21	21	9	10
	3.	141	45	7	20	20	20	14	10	5
	zusammen	13 724	2 020	2 302	2 466	2 838	1 724	861	463	1 050
Sozialwesen	1.	29 531	7 345	6 320	5 479	4 505	2 857	1 182	615	1 228
	zusammen	29 531	7 345	6 320	5 479	4 505	2 857	1 182	615	1 228
Studienbereich zusammen	1.	62 287	14 430	13 067	11 762	10 098	5 975	2 589	1 402	2 964
	2.	258	80	37	43	31	24	23	9	11
	3.	141	45	7	20	20	20	14	10	5
	zusammen	62 686	14 555	13 111	11 825	10 149	6 019	2 626	1 421	2 980
Rechtswissenschaft										
Rechtswissenschaft	1.	98 834	21 348	16 450	12 475	11 403	11 179	8 314	5 188	12 477
	2.	4 437	1 126	856	662	453	391	269	173	507
	3.	5 582	1 225	1 006	807	682	513	361	261	727
	zusammen	108 853	23 699	18 312	13 944	12 538	12 083	8 944	5 622	13 711
Wirtschaftsrecht	1.	4 586	1 498	1 109	792	619	392	116	38	22
	zusammen	4 586	1 498	1 109	792	619	392	116	38	22
Studienbereich zusammen	1.	103 420	22 846	17 559	13 267	12 022	11 571	8 430	5 226	12 499
	2.	4 437	1 126	856	662	453	391	269	173	507
	3.	5 582	1 225	1 006	807	682	513	361	261	727
	zusammen	113 439	25 197	19 421	14 736	13 157	12 475	9 060	5 660	13 733
Verwaltungswissenschaft										
Arbeits- und Berufsberatung	1.	168	81	45	42	-	-	-	-	-
	zusammen	168	81	45	42	-	-	-	-	-
Arbeitsverwaltung	1.	1 540	235	645	660	-	-	-	-	-
	zusammen	1 540	235	645	660	-	-	-	-	-
Archivwesen	1.	295	78	74	73	43	22	3	1	1
	2.	98	31	25	8	11	7	11	5	-
	3.	73	26	12	11	8	7	4	3	2
	zusammen	466	135	111	92	62	36	18	9	3
Auswärtige Angelegenheiten	1.	112	35	39	38	-	-	-	-	-
	zusammen	112	35	39	38	-	-	-	-	-
Bankwesen	1.	933	255	272	237	145	11	7	-	6
	zusammen	933	255	272	237	145	11	7	-	6
Bibliothekswesen	1.	36	16	9	10	1	-	-	-	-
	zusammen	36	16	9	10	1	-	-	-	-
Bundeswehrverwaltung	1.	479	179	130	164	6	-	-	-	-
	zusammen	479	179	130	164	6	-	-	-	-

## Wintersemester 2003/2004

## 7 Belegungen (Fälle) von Studierenden nach Studienfächern und Fachsemestern

Fächergruppe ----- Studienbereich ----- Studienfach	Belegung als ... Fach	Belegungen insgesamt	Davon im ... Fachsemester							
			1. u. 2.	3. u. 4.	5. u. 6.	7. u. 8.	9. u. 10.	11. u. 12.	13. u. 14.	15. oder höheren
Finanzverwaltung	1.	1 921	721	632	535	22	8	3	-	-
	zusammen	1 921	721	632	535	22	8	3	-	-
Innere Verwaltung	1.	4 104	1 388	1 398	1 208	82	24	4	-	-
	zusammen	4 104	1 388	1 398	1 208	82	24	4	-	-
Justizvollzug	1.	31	13	-	13	5	-	-	-	-
	zusammen	31	13	-	13	5	-	-	-	-
Polizei/Verfassungsschutz	1.	11 073	3 597	4 272	2 993	198	8	3	1	1
	zusammen	11 073	3 597	4 272	2 993	198	8	3	1	1
Rechtspflege	1.	1 405	428	536	386	52	3	-	-	-
	zusammen	1 405	428	536	386	52	3	-	-	-
Sozialversicherung	1.	2 297	749	838	672	37	1	-	-	-
	zusammen	2 297	749	838	672	37	1	-	-	-
Verkehrswesen	1.	2 378	604	462	324	275	252	164	77	220
	2.	4	1	-	-	1	1	-	1	-
	3.	1	-	-	-	-	-	-	-	1
	zusammen	2 383	605	462	324	276	253	164	78	221
Verwaltungswissenschaft/-wesen	1.	14 194	4 676	5 076	3 232	756	251	123	45	35
	2.	5	5	-	-	-	-	-	-	-
	zusammen	14 199	4 681	5 076	3 232	756	251	123	45	35
Zoll- und Steuerverwaltung	1.	3 863	1 611	1 382	843	25	1	1	-	-
	zusammen	3 863	1 611	1 382	843	25	1	1	-	-
Studienbereich zusammen	1.	44 829	14 666	15 810	11 430	1 647	581	308	124	263
	2.	107	37	25	8	12	8	11	6	-
	3.	74	26	12	11	8	7	4	3	3
	zusammen	45 010	14 729	15 847	11 449	1 667	596	323	133	266
Wirtschaftswissenschaften										
Arbeitslehre/Wirtschaftslehre	1.	1 972	559	333	278	226	163	128	68	217
	2.	945	368	191	142	83	57	29	21	54
	3.	426	141	80	57	33	34	36	16	29
	zusammen	3 343	1 068	604	477	342	254	193	105	300
Betriebswirtschaftslehre	1.	161 316	38 237	32 791	29 071	23 694	17 612	9 201	4 309	6 401
	2.	4 239	926	777	758	536	412	261	199	370
	3.	2 468	493	488	405	296	268	192	125	201
	zusammen	168 023	39 656	34 056	30 234	24 526	18 292	9 654	4 633	6 972
Europäische Wirtschaft	1.	1 965	667	432	348	294	173	38	7	6
	zusammen	1 965	667	432	348	294	173	38	7	6
Intern. Betriebswirtschaft/Management	1.	10 614	3 712	2 735	1 970	1 239	661	214	53	30
	zusammen	10 614	3 712	2 735	1 970	1 239	661	214	53	30
Management im Gesundheits- und Sozialbereich	1.	5 210	1 673	1 328	1 089	640	320	114	38	8
	2.	137	34	36	30	30	3	2	-	2
	zusammen	5 347	1 707	1 364	1 119	670	323	116	38	10
Sportökonomie	1.	685	136	153	118	114	111	41	7	5
	zusammen	685	136	153	118	114	111	41	7	5
Touristik	1.	5 260	1 225	1 069	1 095	891	685	226	47	22
	3.	217	38	40	39	26	29	22	16	7
	zusammen	5 477	1 263	1 109	1 134	917	714	248	63	29
Verkehrsbetriebswirtschaft	1.	460	88	116	103	90	45	11	4	3
	zusammen	460	88	116	103	90	45	11	4	3
Volkswirtschaftslehre	1.	28 991	9 722	6 460	4 656	2 776	1 860	1 205	687	1 625
	2.	4 162	1 308	867	628	453	311	207	132	256
	3.	3 514	912	675	565	367	289	214	145	347
	zusammen	36 667	11 942	8 002	5 849	3 596	2 460	1 626	964	2 228
Wirtschaftspädagogik	1.	7 407	2 074	1 589	1 286	889	666	350	190	363
	2.	76	33	28	4	4	5	1	-	1
	3.	86	38	34	3	4	3	3	-	1
	zusammen	7 569	2 145	1 651	1 293	897	674	354	190	365
Wirtschaftswissenschaften	1.	82 525	20 632	15 424	12 865	9 565	6 737	4 386	3 084	9 832
	2.	4 100	1 301	692	600	457	343	257	146	304
	3.	2 544	538	377	319	337	271	213	143	346
	zusammen	89 169	22 471	16 493	13 784	10 359	7 351	4 856	3 373	10 482

**Wintersemester 2003/2004**

**7 Belegungen (Fälle) von Studierenden nach Studienfächern und Fachsemestern**

Fächergruppe ----- Studienbereich ----- Studienfach	Belegung als ... Fach	Belegungen insgesamt	Davon im . . . Fachsemester							
			1. u. 2.	3. u. 4.	5. u. 6.	7. u. 8.	9. u. 10.	11. u. 12.	13. u. 14.	15. oder höheren
Studienbereich zusammen										
	1.	306 405	78 725	62 430	52 879	40 418	29 033	15 914	8 494	18 512
	2.	13 659	3 970	2 591	2 162	1 563	1 131	757	498	987
	3.	9 255	2 160	1 694	1 388	1 063	894	680	445	931
	zusammen	329 319	84 855	66 715	56 429	43 044	31 058	17 351	9 437	20 430
Wirtschaftsingenieurwesen										
Facility Management	1.	818	373	212	105	86	42	-	-	-
	zusammen	818	373	212	105	86	42	-	-	-
Wirtschaftsingenieurwesen	1.	43 178	11 841	9 043	7 573	5 968	4 337	2 019	1 003	1 394
	2.	8	-	-	1	1	1	3	-	2
	zusammen	43 186	11 841	9 043	7 574	5 969	4 338	2 022	1 003	1 396
Studienbereich zusammen										
	1.	43 996	12 214	9 255	7 678	6 054	4 379	2 019	1 003	1 394
	2.	8	-	-	1	1	1	3	-	2
	zusammen	44 004	12 214	9 255	7 679	6 055	4 380	2 022	1 003	1 396
Rechts-, Wirtschafts- und Sozialwissenschaften zusammen										
	1.	641 435	164 264	134 080	108 972	78 968	58 401	33 874	19 448	43 428
	2.	59 418	14 268	11 074	8 985	6 921	5 327	3 865	2 573	6 405
	3.	42 231	8 342	7 269	6 316	5 030	4 302	3 082	2 110	5 780
	zusammen	743 084	186 874	152 423	124 273	90 919	68 030	40 821	24 131	55 613
Mathematik, Naturwissenschaften										
Mathematik, Naturwissenschaften allgemein										
Geschichte der Mathematik und Naturwissenschaften	1.	255	79	82	41	12	13	11	4	13
	2.	52	16	8	9	2	4	6	4	3
	3.	52	14	10	5	8	5	2	2	6
	zusammen	359	109	100	55	22	22	19	10	22
Interdisziplin. Studien (Schwerpunkt Naturwissenschaften)	1.	1 417	571	290	255	181	72	38	5	5
	2.	282	50	95	67	38	16	10	1	5
	3.	156	18	41	39	19	14	14	7	4
	zusammen	1 855	639	426	361	238	102	62	13	14
Lernbereich Naturwissenschaft/Sachunterricht	1.	1 918	180	502	488	298	190	89	54	117
	2.	2 303	262	711	720	456	131	12	3	8
	3.	680	81	171	148	112	81	30	24	33
	zusammen	4 901	523	1 384	1 356	866	402	131	81	158
Studienbereich zusammen										
	1.	3 590	830	874	784	491	275	138	63	135
	2.	2 637	328	814	796	496	151	28	8	16
	3.	888	113	222	192	139	100	46	33	43
	zusammen	7 115	1 271	1 910	1 772	1 126	526	212	104	194
Mathematik										
Mathematik	1.	44 868	14 727	9 195	6 771	4 403	2 809	1 885	1 239	3 839
	2.	15 205	4 166	3 048	2 630	2 003	1 262	710	435	951
	3.	6 733	1 469	1 377	1 366	930	603	328	207	453
	zusammen	66 806	20 362	13 620	10 767	7 336	4 674	2 923	1 881	5 243
Statistik	1.	904	282	186	122	64	80	51	24	95
	2.	108	12	12	15	16	15	9	7	22
	3.	196	20	40	37	22	18	17	11	31
	zusammen	1 208	314	238	174	102	113	77	42	148
Technomathematik	1.	1 248	328	243	247	173	115	74	34	34
	zusammen	1 248	328	243	247	173	115	74	34	34
Wirtschaftsmathematik	1.	6 174	1 935	1 201	972	836	554	288	143	245
	zusammen	6 174	1 935	1 201	972	836	554	288	143	245
Studienbereich zusammen										
	1.	53 194	17 272	10 825	8 112	5 476	3 558	2 298	1 440	4 213
	2.	15 313	4 178	3 060	2 645	2 019	1 277	719	442	973
	3.	6 929	1 489	1 417	1 403	952	621	345	218	484
	zusammen	75 436	22 939	15 302	12 160	8 447	5 456	3 362	2 100	5 670
Informatik										
Bioinformatik	1.	2 107	670	535	534	311	44	11	2	-
	zusammen	2 107	670	535	534	311	44	11	2	-
Computer- und Kommunikationstechniken	1.	3 110	874	745	589	523	255	69	27	28
	zusammen	3 110	874	745	589	523	255	69	27	28
Informatik	1.	83 421	19 181	15 375	14 176	12 989	8 070	4 714	2 437	6 479
	2.	2 892	842	554	490	319	252	146	98	191
	3.	1 541	463	280	245	171	145	86	63	88
	zusammen	87 854	20 486	16 209	14 911	13 479	8 467	4 946	2 598	6 758

**Wintersemester 2003/2004**

**7 Belegungen (Fälle) von Studierenden nach Studienfächern und Fachsemestern**

Fächergruppe ----- Studienbereich ----- Studienfach	Belegung als ... Fach	Belegungen insgesamt	Davon im ... Fachsemester							
			1. u. 2.	3. u. 4.	5. u. 6.	7. u. 8.	9. u. 10.	11. u. 12.	13. u. 14.	15. oder höheren
Ingenieurinformatik/Technische Informatik	1.	7 664	1 985	1 615	1 376	1 122	674	399	177	316
	zusammen	7 664	1 985	1 615	1 376	1 122	674	399	177	316
Medieninformatik	1.	7 006	2 201	1 716	1 325	987	545	139	70	23
	2.	362	66	76	106	76	19	14	4	1
	3.	220	24	19	32	44	49	23	14	15
	zusammen	7 588	2 291	1 811	1 463	1 107	613	176	88	39
Medizinische Informatik	1.	1 290	357	252	233	186	162	41	19	40
	2.	79	12	15	13	17	7	9	5	1
	zusammen	1 369	369	267	246	203	169	50	24	41
Wirtschaftsinformatik	1.	27 336	6 655	5 767	5 109	4 461	2 566	1 307	533	938
	2.	328	39	41	45	51	35	33	11	73
	3.	29	23	5	-	-	1	-	-	-
	zusammen	27 693	6 717	5 813	5 154	4 512	2 602	1 340	544	1 011
Studienbereich zusammen	1.	131 934	31 923	26 005	23 342	20 579	12 316	6 680	3 265	7 824
	2.	3 661	959	686	654	463	313	202	118	266
	3.	1 790	510	304	277	215	195	109	77	103
	zusammen	137 385	33 392	26 995	24 273	21 257	12 824	6 991	3 460	8 193
Physik, Astronomie										
Astronomie, Astrophysik	1.	187	47	27	32	8	9	20	12	32
	2.	2	-	-	-	-	-	-	-	2
	3.	32	16	2	4	1	3	2	2	2
	zusammen	221	63	29	36	9	12	22	14	36
Physik	1.	30 541	8 807	6 026	4 612	2 976	2 308	1 674	998	3 140
	2.	4 423	1 449	807	568	391	283	275	187	463
	3.	473	165	58	58	42	40	18	21	71
	zusammen	35 437	10 421	6 891	5 238	3 409	2 631	1 967	1 206	3 674
Studienbereich zusammen	1.	30 728	8 854	6 053	4 644	2 984	2 317	1 694	1 010	3 172
	2.	4 425	1 449	807	568	391	283	275	187	465
	3.	505	181	60	62	43	43	20	23	73
	zusammen	35 658	10 484	6 920	5 274	3 418	2 643	1 989	1 220	3 710
Chemie										
Biochemie	1.	4 792	1 263	1 051	855	612	504	268	94	145
	2.	1	-	-	-	-	1	-	-	-
	3.	1	-	1	-	-	-	-	-	-
	zusammen	4 794	1 263	1 052	855	612	505	268	94	145
Chemie	1.	30 433	9 629	5 961	4 554	3 036	2 099	1 374	882	2 898
	2.	4 513	1 396	815	712	455	343	255	204	333
	3.	427	171	67	41	35	30	19	20	44
	zusammen	35 373	11 196	6 843	5 307	3 526	2 472	1 648	1 106	3 275
Lebensmittelchemie	1.	1 910	518	372	317	252	200	123	55	73
	3.	1	1	-	-	-	-	-	-	-
	zusammen	1 911	519	372	317	252	200	123	55	73
Studienbereich zusammen	1.	37 135	11 410	7 384	5 726	3 900	2 803	1 765	1 031	3 116
	2.	4 514	1 396	815	712	455	344	255	204	333
	3.	429	172	68	41	35	30	19	20	44
	zusammen	42 078	12 978	8 267	6 479	4 390	3 177	2 039	1 255	3 493
Pharmazie										
Pharmazie	1.	12 954	2 718	2 308	2 103	2 040	1 709	836	410	830
	2.	10	2	4	-	2	-	2	-	-
	3.	3	1	-	2	-	-	-	-	-
	zusammen	12 967	2 721	2 312	2 105	2 042	1 709	838	410	830
Studienbereich zusammen	1.	12 954	2 718	2 308	2 103	2 040	1 709	836	410	830
	2.	10	2	4	-	2	-	2	-	-
	3.	3	1	-	2	-	-	-	-	-
	zusammen	12 967	2 721	2 312	2 105	2 042	1 709	838	410	830
Biologie										
Anthropologie (Humanbiologie)	1.	894	258	220	139	95	68	50	14	50
	2.	233	74	46	35	26	15	12	9	16
	3.	186	46	40	26	19	24	11	6	14
	zusammen	1 313	378	306	200	140	107	73	29	80

**Wintersemester 2003/2004**

**7 Belegungen (Fälle) von Studierenden nach Studienfächern und Fachsemestern**

Fächergruppe ----- Studienbereich ----- Studienfach	Belegung als ... Fach	Belegungen insgesamt	Davon im ... Fachsemester							
			1. u. 2.	3. u. 4.	5. u. 6.	7. u. 8.	9. u. 10.	11. u. 12.	13. u. 14.	15. oder höheren
Biologie	1.	44 936	9 672	7 836	7 203	5 550	4 718	3 635	2 190	4 132
	2.	6 019	1 727	1 224	1 000	687	454	330	205	392
	3.	2 039	671	313	267	205	192	135	82	174
	zusammen	52 994	12 070	9 373	8 470	6 442	5 364	4 100	2 477	4 698
Biotechnologie	1.	5 643	1 542	1 240	1 060	753	516	267	111	154
	2.	5	4	-	-	-	-	-	-	1
	zusammen	5 648	1 546	1 240	1 060	753	516	267	111	155
Studienbereich zusammen	1.	51 473	11 472	9 296	8 402	6 398	5 302	3 952	2 315	4 336
	2.	6 257	1 805	1 270	1 035	713	469	342	214	409
	3.	2 225	717	353	293	224	216	146	88	188
	zusammen	59 955	13 994	10 919	9 730	7 335	5 987	4 440	2 617	4 933
Geowissenschaften (ohne Geographie)										
Geologie/Paläontologie	1.	4 728	1 212	661	479	351	390	377	307	951
	2.	235	73	44	23	12	20	9	15	39
	3.	299	94	45	33	30	22	13	16	46
	zusammen	5 262	1 379	750	535	393	432	399	338	1 036
Geophysik	1.	926	259	141	110	89	83	65	49	130
	2.	1	1	-	-	-	-	-	-	-
	3.	1	-	-	-	-	-	1	-	-
	zusammen	928	260	141	110	89	83	66	49	130
Geowissenschaften	1.	2 326	1 077	506	294	173	106	92	43	35
	2.	6	2	1	1	2	-	-	-	-
	3.	11	4	2	2	1	-	-	1	1
	zusammen	2 343	1 083	509	297	176	106	92	44	36
Meteorologie	1.	1 782	675	302	216	140	149	116	54	130
	2.	19	6	6	3	2	1	-	-	1
	3.	32	6	6	6	4	6	2	1	1
	zusammen	1 833	687	314	225	146	156	118	55	132
Mineralogie	1.	1 438	466	198	164	117	115	87	54	237
	2.	11	3	2	3	1	-	-	-	2
	3.	18	6	2	4	2	-	1	1	2
	zusammen	1 467	475	202	171	120	115	88	55	241
Ozeanographie	1.	233	83	32	25	21	17	13	15	27
	2.	1	-	1	-	-	-	-	-	-
	zusammen	234	83	33	25	21	17	13	15	27
Studienbereich zusammen	1.	11 433	3 772	1 840	1 288	891	860	750	522	1 510
	2.	273	85	54	30	17	21	9	15	42
	3.	361	110	55	45	37	28	17	19	50
	zusammen	12 067	3 967	1 949	1 363	945	909	776	556	1 602
Geographie										
Geographie/Erdkunde	1.	23 527	5 755	4 068	3 155	2 464	2 005	1 804	1 322	2 954
	2.	11 533	3 341	2 273	1 747	1 133	851	641	501	1 046
	3.	3 318	902	530	438	358	302	222	158	408
	zusammen	38 378	9 998	6 871	5 340	3 955	3 158	2 667	1 981	4 408
Geoökologie/Biogeographie	1.	1 563	458	310	240	175	136	137	71	36
	zusammen	1 563	458	310	240	175	136	137	71	36
Wirtschafts-/Sozialgeographie	1.	422	102	84	61	56	55	39	15	10
	2.	390	101	97	51	50	40	22	10	19
	3.	372	93	97	71	42	30	19	9	11
	zusammen	1 184	296	278	183	148	125	80	34	40
Studienbereich zusammen	1.	25 512	6 315	4 462	3 456	2 695	2 196	1 980	1 408	3 000
	2.	11 923	3 442	2 370	1 798	1 183	891	663	511	1 065
	3.	3 690	995	627	509	400	332	241	167	419
	zusammen	41 125	10 752	7 459	5 763	4 278	3 419	2 884	2 086	4 484
Mathematik, Naturwissenschaften zusammen	1.	357 953	94 566	69 047	57 857	45 454	31 336	20 093	11 464	28 136
	2.	49 013	13 644	9 880	8 238	5 739	3 749	2 495	1 699	3 569
	3.	16 820	4 288	3 106	2 824	2 045	1 565	943	645	1 404
	zusammen	423 786	112 498	82 033	68 919	53 238	36 650	23 531	13 808	33 109

**Wintersemester 2003/2004**

**7 Belegungen (Fälle) von Studierenden nach Studienfächern und Fachsemestern**

Fächergruppe ----- Studienbereich ----- Studienfach	Belegung als ... Fach	Belegungen insgesamt	Davon im . . . Fachsemester							
			1. u. 2.	3. u. 4.	5. u. 6.	7. u. 8.	9. u. 10.	11. u. 12.	13. u. 14.	15. oder höheren
Humanmedizin										
Humanmedizin (ohne Zahnmedizin)										
Medizin (Allgemein-Medizin)	1.	80 991	12 810	11 598	11 073	9 986	9 511	9 372	8 298	8 343
	2.	57	27	8	3	-	-	2	2	15
	3.	65	20	5	7	1	6	2	5	19
	zusammen	81 113	12 857	11 611	11 083	9 987	9 517	9 376	8 305	8 377
	Studienbereich zusammen	80 991	12 810	11 598	11 073	9 986	9 511	9 372	8 298	8 343
	1.	57	27	8	3	-	-	2	2	15
	2.	65	20	5	7	1	6	2	5	19
	3.	81 113	12 857	11 611	11 083	9 987	9 517	9 376	8 305	8 377
	zusammen	80 991	12 810	11 598	11 073	9 986	9 511	9 372	8 298	8 343
	Studienbereich zusammen	80 991	12 810	11 598	11 073	9 986	9 511	9 372	8 298	8 343
Zahnmedizin										
Zahnmedizin	1.	13 234	2 487	2 157	2 012	1 810	1 693	1 418	720	937
	2.	2	1	-	1	-	-	-	-	-
	zusammen	13 236	2 488	2 157	2 013	1 810	1 693	1 418	720	937
	Studienbereich zusammen	13 234	2 487	2 157	2 012	1 810	1 693	1 418	720	937
	1.	2	1	-	1	-	-	-	-	-
	2.	13 236	2 488	2 157	2 013	1 810	1 693	1 418	720	937
	zusammen	13 236	2 488	2 157	2 013	1 810	1 693	1 418	720	937
	Studienbereich zusammen	13 234	2 487	2 157	2 012	1 810	1 693	1 418	720	937
	1.	2	1	-	1	-	-	-	-	-
	2.	13 236	2 488	2 157	2 013	1 810	1 693	1 418	720	937
Humanmedizin zusammen	1.	94 225	15 297	13 755	13 085	11 796	11 204	10 790	9 018	9 280
2.	59	28	8	4	-	-	2	2	15	
3.	65	20	5	7	1	6	2	5	19	
zusammen	94 349	15 345	13 768	13 096	11 797	11 210	10 794	9 025	9 314	
Veterinärmedizin										
Veterinärmedizin										
Tiermedizin/Veterinärmedizin	1.	7 688	1 726	1 458	1 222	949	927	856	247	303
	3.	1	-	1	-	-	-	-	-	-
	zusammen	7 689	1 726	1 459	1 222	949	927	856	247	303
	Studienbereich zusammen	7 688	1 726	1 458	1 222	949	927	856	247	303
	1.	1	-	1	-	-	-	-	-	-
	3.	7 689	1 726	1 459	1 222	949	927	856	247	303
	zusammen	7 689	1 726	1 459	1 222	949	927	856	247	303
	Studienbereich zusammen	7 688	1 726	1 458	1 222	949	927	856	247	303
	1.	1	-	1	-	-	-	-	-	-
	3.	7 689	1 726	1 459	1 222	949	927	856	247	303
Veterinärmedizin zusammen	1.	7 688	1 726	1 458	1 222	949	927	856	247	303
3.	1	-	1	-	-	-	-	-	-	
zusammen	7 689	1 726	1 459	1 222	949	927	856	247	303	
Agrar-, Forst- und Ernährungswissenschaften										
Landespflege, Umweltgestaltung										
Landespflege/Landschaftsgestaltung	1.	7 155	1 514	1 203	1 078	1 086	944	628	309	393
	2.	4	-	-	-	-	1	-	-	3
	3.	1	-	-	-	-	-	-	1	-
	zusammen	7 160	1 514	1 203	1 078	1 086	945	628	310	396
	Naturschutz	1.	475	78	64	51	80	70	69	29
3.	7	-	-	-	-	-	-	-	7	
zusammen	482	78	64	51	80	70	69	29	41	
Studienbereich zusammen	1.	7 630	1 592	1 267	1 129	1 166	1 014	697	338	427
	2.	4	-	-	-	-	1	-	-	3
	3.	8	-	-	-	-	-	-	1	7
	zusammen	7 642	1 592	1 267	1 129	1 166	1 015	697	339	437
	Studienbereich zusammen	7 630	1 592	1 267	1 129	1 166	1 014	697	338	427
Agrarwissenschaften, Lebensmittel- und Getränketechnologie										
Agrarbiologie	1.	372	149	72	44	39	38	18	3	9
	zusammen	372	149	72	44	39	38	18	3	9
Agrarökonomie	1.	432	93	99	90	50	53	26	7	14
	zusammen	432	93	99	90	50	53	26	7	14
Agrarwissenschaft/Landwirtschaft	1.	10 057	3 235	2 156	1 586	1 040	833	472	251	484
	2.	24	8	2	4	-	1	2	4	3
	3.	35	9	5	3	7	2	1	2	6
	zusammen	10 116	3 252	2 163	1 593	1 047	836	475	257	493
Brauwesen/Getränketechnologie	1.	446	96	98	74	61	52	31	24	10
	zusammen	446	96	98	74	61	52	31	24	10
Gartenbau	1.	2 481	714	478	353	320	261	165	77	113
	zusammen	2 481	714	478	353	320	261	165	77	113

**Wintersemester 2003/2004**

**7 Belegungen (Fälle) von Studierenden nach Studienfächern und Fachsemestern**

Fächergruppe ----- Studienbereich ----- Studienfach	Belegung als ... Fach	Belegungen insgesamt	Davon im ... Fachsemester							
			1. u. 2.	3. u. 4.	5. u. 6.	7. u. 8.	9. u. 10.	11. u. 12.	13. u. 14.	15. oder höheren
Lebensmitteltechnologie	1.	3 572	1 241	678	462	401	345	181	93	171
	2.	27	-	-	4	-	9	3	4	7
	zusammen	3 599	1 241	678	466	401	354	184	97	178
Milch- und Molkereiwirtschaft	1.	114	30	23	22	24	8	5	1	1
	zusammen	114	30	23	22	24	8	5	1	1
Pflanzenproduktion	1.	180	58	61	22	17	14	6	1	1
	zusammen	180	58	61	22	17	14	6	1	1
Tierproduktion	1.	61	16	4	3	3	20	5	4	6
	zusammen	61	16	4	3	3	20	5	4	6
Weinbau und Kellerwirtschaft	1.	672	188	158	132	100	56	19	4	15
	zusammen	672	188	158	132	100	56	19	4	15
Studienbereich zusammen	1.	18 387	5 820	3 827	2 788	2 055	1 680	928	465	824
	2.	51	8	2	8	-	10	5	8	10
	3.	35	9	5	3	7	2	1	2	6
	zusammen	18 473	5 837	3 834	2 799	2 062	1 692	934	475	840
Forstwissenschaft, Holzwirtschaft										
Forstwissenschaft, -wirtschaft	1.	4 329	1 384	986	794	534	327	220	49	35
	2.	2	1	-	-	-	1	-	-	-
	zusammen	4 331	1 385	986	794	534	328	220	49	35
Holzwirtschaft	1.	259	57	43	32	27	34	34	18	14
	zusammen	259	57	43	32	27	34	34	18	14
Studienbereich zusammen	1.	4 588	1 441	1 029	826	561	361	254	67	49
	2.	2	1	-	-	-	1	-	-	-
	zusammen	4 590	1 442	1 029	826	561	362	254	67	49
Ernährungs- und Haushaltswissenschaften										
Ernährungswissenschaft	1.	1 396	407	294	256	176	129	90	21	23
	2.	1	1	-	-	-	-	-	-	-
	3.	3	2	-	-	1	-	-	-	-
	zusammen	1 400	410	294	256	177	129	90	21	23
Haushalts- und Ernährungswissenschaft	1.	7 248	1 725	1 424	1 100	894	824	482	295	504
	2.	561	156	99	78	76	58	26	28	40
	3.	175	5	21	29	35	42	25	5	13
	zusammen	7 984	1 886	1 544	1 207	1 005	924	533	328	557
Studienbereich zusammen	1.	8 644	2 132	1 718	1 356	1 070	953	572	316	527
	2.	562	157	99	78	76	58	26	28	40
	3.	178	7	21	29	36	42	25	5	13
	zusammen	9 384	2 296	1 838	1 463	1 182	1 053	623	349	580
Agrar-, Forst- und Ernährungswissenschaften zusammen	1.	39 249	10 985	7 841	6 099	4 852	4 008	2 451	1 186	1 827
	2.	619	166	101	86	76	70	31	36	53
	3.	221	16	26	32	43	44	26	8	26
	zusammen	40 089	11 167	7 968	6 217	4 971	4 122	2 508	1 230	1 906
Ingenieurwissenschaften										
Ingenieurwesen allgemein										
Angewandte Systemwissenschaften	1.	822	342	214	116	85	41	13	7	4
	zusammen	822	342	214	116	85	41	13	7	4
Interdisziplinäre Studien (Schwerpunkt Ingenieurwissenschaften)	1.	6 039	2 449	1 248	914	639	429	175	50	135
	zusammen	6 039	2 449	1 248	914	639	429	175	50	135
Lernbereich Technik	1.	487	100	122	89	73	31	23	18	31
	2.	647	211	163	124	71	36	24	9	9
	3.	233	118	9	8	22	29	18	13	16
	zusammen	1 367	429	294	221	166	96	65	40	56
Mechatronik	1.	3 656	1 735	935	505	280	142	42	6	11
	2.	4	1	2	1	-	-	-	-	-
	zusammen	3 660	1 736	937	506	280	142	42	6	11
Werken (technisch)/Technologie	1.	1 094	349	220	184	115	93	47	16	70
	2.	317	53	70	48	28	18	16	19	65
	3.	22	5	1	3	3	2	1	1	6
	zusammen	1 433	407	291	235	146	113	64	36	141



**Wintersemester 2003/2004**

**7 Belegungen (Fälle) von Studierenden nach Studienfächern und Fachsemestern**

Fächergruppe ----- Studienbereich ----- Studienfach	Belegung als ... Fach	Belegungen insgesamt	Davon im . . . Fachsemester							
			1. u. 2.	3. u. 4.	5. u. 6.	7. u. 8.	9. u. 10.	11. u. 12.	13. u. 14.	15. oder höheren
Studienbereich zusammen										
	1.	12 098	4 975	2 739	1 808	1 192	736	300	97	251
	2.	968	265	235	173	99	54	40	28	74
	3.	255	123	10	11	25	31	19	14	22
	zusammen	13 321	5 363	2 984	1 992	1 316	821	359	139	347
Bergbau, Hüttenwesen										
Archäometrie (Ingenieurarchäologie)										
	1.	69	15	15	8	12	13	6	-	-
	2.	30	8	12	6	1	2	1	-	-
	3.	26	7	12	5	-	1	1	-	-
	zusammen	125	30	39	19	13	16	8	-	-
Bergbau/Bergtechnik										
	1.	1 081	246	141	131	116	110	84	67	186
	2.	27	5	8	4	6	4	-	-	-
	zusammen	1 108	251	149	135	122	114	84	67	186
Hütten- und Gießereiwesen										
	1.	782	205	108	83	76	56	57	34	163
	zusammen	782	205	108	83	76	56	57	34	163
Markscheidewesen										
	1.	77	7	5	6	8	4	15	17	15
	zusammen	77	7	5	6	8	4	15	17	15
Studienbereich zusammen										
	1.	2 009	473	269	228	212	183	162	118	364
	2.	57	13	20	10	7	6	1	-	-
	3.	26	7	12	5	-	1	1	-	-
	zusammen	2 092	493	301	243	219	190	164	118	364
Maschinenbau/Verfahrenstechnik										
Abfallwirtschaft										
	1.	224	80	58	32	28	16	6	2	2
	zusammen	224	80	58	32	28	16	6	2	2
Augenoptik										
	1.	633	146	126	158	141	55	5	2	-
	zusammen	633	146	126	158	141	55	5	2	-
Chemie-Ingenieurwesen/Chemietechnik										
	1.	5 632	1 620	1 111	813	650	568	308	169	393
	2.	88	41	20	15	11	-	-	-	1
	zusammen	5 720	1 661	1 131	828	661	568	308	169	394
Druck- und Reproduktionstechnik										
	1.	4 045	1 081	875	794	557	425	179	75	59
	2.	175	42	39	18	30	22	15	5	4
	3.	6	3	3	-	-	-	-	-	-
	zusammen	4 226	1 126	917	812	587	447	194	80	63
Energietechnik (ohne Elektrotechnik)										
	1.	1 750	641	317	195	171	102	88	61	175
	2.	3	1	-	1	-	1	-	-	-
	zusammen	1 753	642	317	196	171	103	88	61	175
Feinwerktechnik										
	1.	2 667	822	584	426	382	240	90	26	97
	zusammen	2 667	822	584	426	382	240	90	26	97
Fertigungs- /Produktionstechnik										
	1.	3 886	1 128	871	657	492	335	143	71	189
	2.	166	21	37	25	11	16	15	14	27
	zusammen	4 052	1 149	908	682	503	351	158	85	216
Gesundheitstechnik										
	1.	3 718	1 125	820	572	484	278	139	93	207
	zusammen	3 718	1 125	820	572	484	278	139	93	207
Glastechnik/Keramik										
	1.	192	58	26	23	44	24	11	1	5
	zusammen	192	58	26	23	44	24	11	1	5
Holz-/Fasertechnik										
	1.	1 220	316	245	203	195	112	68	18	63
	zusammen	1 220	316	245	203	195	112	68	18	63
Kerntechnik/Kernverfahrenstechnik										
	1.	24	12	6	3	1	2	-	-	-
	zusammen	24	12	6	3	1	2	-	-	-
Kunststofftechnik										
	1.	1 244	479	255	158	138	106	28	14	66
	zusammen	1 244	479	255	158	138	106	28	14	66
Maschinenbau/-wesen										
	1.	71 542	20 793	14 656	11 177	8 616	6 058	3 242	1 641	5 359
	2.	182	28	27	30	24	26	11	5	31
	3.	16	5	1	-	1	-	2	1	6
	zusammen	71 740	20 826	14 684	11 207	8 641	6 084	3 255	1 647	5 396
Metalltechnik										
	1.	679	136	125	125	103	70	38	24	58
	2.	80	22	11	10	9	7	2	4	15
	zusammen	759	158	136	135	112	77	40	28	73
Physikalische Technik										
	1.	3 032	890	577	501	391	296	123	58	196
	zusammen	3 032	890	577	501	391	296	123	58	196

## Wintersemester 2003/2004

## 7 Belegungen (Fälle) von Studierenden nach Studienfächern und Fachsemestern

Fächergruppe ----- Studienbereich ----- Studienfach	Belegung als ... Fach	Belegungen insgesamt	Davon im ... Fachsemester							
			1. u. 2.	3. u. 4.	5. u. 6.	7. u. 8.	9. u. 10.	11. u. 12.	13. u. 14.	15. oder höheren
Technische Kybernetik	1.	332	91	69	68	43	29	18	9	5
	zusammen	332	91	69	68	43	29	18	9	5
Textil- und Bekleidungstechnik/-gewerbe	1.	2 509	636	565	450	310	255	93	56	144
	2.	9	-	-	-	-	-	-	-	9
	zusammen	2 518	636	565	450	310	255	93	56	153
Transport-/Fördertechnik	1.	179	43	48	29	38	15	6	-	-
	zusammen	179	43	48	29	38	15	6	-	-
Umwelttechnik (einschl. Recycling)	1.	5 149	1 938	1 079	738	574	414	208	112	86
	2.	1	-	-	-	-	-	1	-	-
	zusammen	5 150	1 938	1 079	738	574	414	209	112	86
Verfahrenstechnik	1.	6 091	2 007	1 202	922	761	519	268	129	283
	2.	174	36	26	25	31	15	13	6	22
	3.	11	-	-	1	-	2	3	-	5
	zusammen	6 276	2 043	1 228	948	792	536	284	135	310
Versorgungstechnik	1.	3 536	1 020	698	593	526	292	130	76	201
	2.	11	1	1	-	2	3	1	1	2
	zusammen	3 547	1 021	699	593	528	295	131	77	203
Werkstoffwissenschaften	1.	3 605	1 129	750	535	425	396	204	56	110
	zusammen	3 605	1 129	750	535	425	396	204	56	110
Studienbereich zusammen	1.	121 889	36 191	25 063	19 172	15 070	10 607	5 395	2 693	7 698
	2.	889	192	161	124	118	90	58	35	111
	3.	33	8	4	1	1	2	5	1	11
	zusammen	122 811	36 391	25 228	19 297	15 189	10 699	5 458	2 729	7 820
Elektrotechnik										
Elektr. Energietechnik	1.	1 350	466	338	243	136	73	27	9	58
	2.	10	1	1	-	1	2	-	-	5
	zusammen	1 360	467	339	243	137	75	27	9	63
Elektrotechnik/Elektronik	1.	56 311	14 663	10 896	9 031	7 211	5 071	2 964	1 557	4 918
	2.	356	58	37	43	53	42	40	25	58
	3.	19	3	-	-	4	3	5	-	4
	zusammen	56 686	14 724	10 933	9 074	7 268	5 116	3 009	1 582	4 980
Mikroelektronik	1.	116	43	30	24	16	2	-	-	1
	zusammen	116	43	30	24	16	2	-	-	1
Mikrosystemtechnik	1.	1 582	540	334	264	211	163	45	17	8
	zusammen	1 582	540	334	264	211	163	45	17	8
Nachrichten-/Informationstechnik	1.	10 251	2 911	2 391	1 849	1 320	856	369	190	365
	2.	21	1	1	3	-	3	1	1	11
	zusammen	10 272	2 912	2 392	1 852	1 320	859	370	191	376
Optoelektronik	1.	577	191	147	92	79	55	8	2	3
	zusammen	577	191	147	92	79	55	8	2	3
Studienbereich zusammen	1.	70 187	18 814	14 136	11 503	8 973	6 220	3 413	1 775	5 353
	2.	387	60	39	46	54	47	41	26	74
	3.	19	3	-	-	4	3	5	-	4
	zusammen	70 593	18 877	14 175	11 549	9 031	6 270	3 459	1 801	5 431
Verkehrstechnik, Nautik										
Fahrzeugtechnik	1.	6 907	1 880	1 475	1 302	1 027	720	234	97	172
	2.	15	-	2	2	1	-	2	2	6
	zusammen	6 922	1 880	1 477	1 304	1 028	720	236	99	178
Luft- und Raumfahrttechnik	1.	3 661	998	699	563	445	381	252	116	207
	zusammen	3 661	998	699	563	445	381	252	116	207
Nautik/Seefahrt	1.	871	264	167	152	139	80	50	9	10
	zusammen	871	264	167	152	139	80	50	9	10
Schiffbau/Schiffstechnik	1.	719	207	139	97	91	66	47	12	60
	zusammen	719	207	139	97	91	66	47	12	60
Verkehrsingenieurwesen	1.	1 311	506	247	209	137	106	62	34	10
	zusammen	1 311	506	247	209	137	106	62	34	10

Wintersemester 2003/2004

7 Belegungen (Fälle) von Studierenden nach Studienfächern und Fachsemestern

Fächergruppe ----- Studienbereich ----- Studienfach		Belegung als ... Fach	Belegungen insgesamt	Davon im . . . Fachsemester							
				1. u. 2.	3. u. 4.	5. u. 6.	7. u. 8.	9. u. 10.	11. u. 12.	13. u. 14.	15. oder höheren
Studienbereich zusammen		1.	13 469	3 855	2 727	2 323	1 839	1 353	645	268	459
		2.	15	-	2	2	1	-	2	2	6
zusammen			13 484	3 855	2 729	2 325	1 840	1 353	647	270	465
Architektur, Innenarchitektur											
Architektur	1.	41 759	8 408	6 576	6 009	5 742	4 894	3 659	2 150	4 321	
	2.	190	26	15	40	24	39	20	8	18	
	3.	52	13	8	4	6	4	5	7	5	
	zusammen	42 001	8 447	6 599	6 053	5 772	4 937	3 684	2 165	4 344	
Innenarchitektur	1.	4 108	747	669	698	696	529	341	121	307	
	2.	44	8	7	16	6	3	-	-	4	
	3.	4 152	755	676	714	702	532	341	121	311	
	zusammen	4 152	755	676	714	702	532	341	121	311	
Studienbereich zusammen		1.	45 867	9 155	7 245	6 707	6 438	5 423	4 000	2 271	4 628
		2.	234	34	22	56	30	42	20	8	22
		3.	52	13	8	4	6	4	5	7	5
zusammen			46 153	9 202	7 275	6 767	6 474	5 469	4 025	2 286	4 655
Raumplanung											
Raumplanung	1.	3 617	804	615	519	461	388	319	220	291	
	2.	8	2	1	2	-	1	-	1	1	
	3.	6	-	-	-	-	1	2	-	3	
	zusammen	3 631	806	616	521	461	390	321	221	295	
Umweltschutz	1.	3 552	962	715	480	405	431	226	123	210	
	2.	10	-	1	2	1	1	-	1	4	
	3.	2	-	-	1	-	-	-	-	1	
	zusammen	3 564	962	716	483	406	432	226	124	215	
Studienbereich zusammen		1.	7 169	1 766	1 330	999	866	819	545	343	501
		2.	18	2	2	4	1	2	-	2	5
		3.	8	-	-	1	-	1	2	-	4
zusammen			7 195	1 768	1 332	1 004	867	822	547	345	510
Bauingenieurwesen											
Bauingenieurwesen/Ingenieurbau	1.	38 151	8 709	5 835	5 021	4 865	3 908	2 711	2 066	5 036	
	2.	281	71	65	70	30	19	8	7	11	
	3.	111	51	28	9	8	3	1	3	8	
	zusammen	38 543	8 831	5 928	5 100	4 903	3 930	2 720	2 076	5 055	
Holzbau	1.	650	175	141	144	103	54	16	9	8	
	zusammen	650	175	141	144	103	54	16	9	8	
Stahlbau	1.	164	42	15	34	28	24	17	4	-	
	zusammen	164	42	15	34	28	24	17	4	-	
Wasserbau	1.	83	46	37	-	-	-	-	-	-	
	zusammen	83	46	37	-	-	-	-	-	-	
Wasserwirtschaft	1.	905	287	179	138	107	87	52	19	36	
	2.	2	1	1	-	-	-	-	-	-	
	3.	24	16	5	1	2	-	-	-	-	
	zusammen	931	304	185	139	109	87	52	19	36	
Studienbereich zusammen		1.	39 953	9 259	6 207	5 337	5 103	4 073	2 796	2 098	5 080
		2.	283	72	66	70	30	19	8	7	11
		3.	135	67	33	10	10	3	1	3	8
zusammen			40 371	9 398	6 306	5 417	5 143	4 095	2 805	2 108	5 099
Vermessungswesen											
Kartographie	1.	829	261	202	135	97	75	22	23	14	
	3.	2	1	-	-	1	-	-	-	-	
	zusammen	831	262	202	135	98	75	22	23	14	
Vermessungswesen (Geodäsie)	1.	4 493	1 351	778	647	648	450	211	136	272	
	2.	35	2	2	-	6	3	2	5	15	
	3.	68	12	2	6	2	1	3	6	36	
	zusammen	4 596	1 365	782	653	656	454	216	147	323	
Studienbereich zusammen		1.	5 322	1 612	980	782	745	525	233	159	286
		2.	35	2	2	-	6	3	2	5	15
		3.	70	13	2	6	3	1	3	6	36
zusammen			5 427	1 627	984	788	754	529	238	170	337

**Wintersemester 2003/2004**

**7 Belegungen (Fälle) von Studierenden nach Studienfächern und Fachsemestern**

Fächergruppe ----- Studienbereich ----- Studienfach	Belegung als ... Fach	Belegungen insgesamt	Davon im ... Fachsemester							
			1. u. 2.	3. u. 4.	5. u. 6.	7. u. 8.	9. u. 10.	11. u. 12.	13. u. 14.	15. oder höheren
Ingenieurwissenschaften zusammen	1.	317 963	86 100	60 696	48 859	40 438	29 939	17 489	9 822	24 620
	2.	2 886	640	549	485	346	263	172	113	318
	3.	598	234	69	38	49	46	41	31	90
	zusammen	321 447	86 974	61 314	49 382	40 833	30 248	17 702	9 966	25 028
<b>Kunst, Kunstwissenschaft</b>										
Kunst, Kunstwissenschaft allgemein										
Interdisziplin. Studien (Schwerpunkt Kunst, Kunstwissenschaft)	1.	618	78	168	159	130	64	15	3	1
	2.	1 842	214	687	518	299	118	3	1	2
	3.	71	6	26	21	18	-	-	-	-
	zusammen	2 531	298	881	698	447	182	18	4	3
Kunsterziehung	1.	6 439	1 413	1 168	1 056	927	641	475	273	486
	2.	3 013	557	615	583	444	297	184	121	212
	3.	1 183	170	243	227	202	136	87	38	80
	zusammen	10 635	2 140	2 026	1 866	1 573	1 074	746	432	778
Kunstgeschichte, Kunstwissenschaft	1.	12 898	3 148	2 122	1 582	1 199	1 058	834	630	2 325
	2.	6 540	1 698	1 133	844	671	533	447	300	914
	3.	4 498	968	736	565	472	433	297	254	773
	zusammen	23 936	5 814	3 991	2 991	2 342	2 024	1 578	1 184	4 012
Restaurierungskunde	1.	842	200	171	163	137	94	41	22	14
	2.	6	5	1	-	-	-	-	-	-
	3.	7	5	-	1	1	-	-	-	-
	zusammen	855	210	172	164	138	94	41	22	14
Studienbereich zusammen	1.	20 797	4 839	3 629	2 960	2 393	1 857	1 365	928	2 826
	2.	11 401	2 474	2 436	1 945	1 414	948	634	422	1 128
	3.	5 759	1 149	1 005	814	693	569	384	292	853
	zusammen	37 957	8 462	7 070	5 719	4 500	3 374	2 383	1 642	4 807
<b>Bildende Kunst</b>										
Bildende Kunst/Graphik	1.	3 104	699	575	474	489	325	283	120	139
	2.	242	51	47	55	32	19	12	5	21
	3.	6	1	2	1	-	-	-	2	-
	zusammen	3 352	751	624	530	521	344	295	127	160
Bildhauerei/Plastik	1.	701	149	114	123	141	81	64	23	6
	zusammen	701	149	114	123	141	81	64	23	6
Malerei	1.	773	132	148	128	113	109	87	36	20
	zusammen	773	132	148	128	113	109	87	36	20
Neue Medien	1.	1 572	219	295	336	425	154	77	30	36
	zusammen	1 572	219	295	336	425	154	77	30	36
Studienbereich zusammen	1.	6 150	1 199	1 132	1 061	1 168	669	511	209	201
	2.	242	51	47	55	32	19	12	5	21
	3.	6	1	2	1	-	-	-	2	-
	zusammen	6 398	1 251	1 181	1 117	1 200	688	523	216	222
<b>Gestaltung</b>										
Angewandte Kunst	1.	1 077	273	246	188	178	114	53	19	6
	zusammen	1 077	273	246	188	178	114	53	19	6
Edelstein- und Schmuckdesign	1.	88	21	17	15	15	10	4	-	6
	zusammen	88	21	17	15	15	10	4	-	6
Graphikdesign/Kommunikationsgestaltung	1.	13 066	2 320	2 393	2 343	2 187	1 651	972	484	716
	2.	10	-	2	2	2	1	-	2	1
	zusammen	13 076	2 320	2 395	2 345	2 189	1 652	972	486	717
Industriedesign/Produktgestaltung	1.	6 315	1 247	1 180	1 114	943	764	499	229	339
	2.	31	16	5	4	2	3	-	-	1
	3.	2	-	-	1	-	-	-	-	1
	zusammen	6 348	1 263	1 185	1 119	945	767	499	229	341
Textilgestaltung	1.	2 423	647	432	406	358	271	125	62	122
	2.	1 059	358	247	194	122	41	28	25	44
	3.	1 335	417	209	232	187	125	66	26	73
	zusammen	4 817	1 422	888	832	667	437	219	113	239
Werkerziehung	1.	118	30	35	29	11	9	2	1	1
	2.	187	56	32	43	22	24	8	-	2
	3.	321	66	73	66	56	31	16	5	8
	zusammen	626	152	140	138	89	64	26	6	11

**Wintersemester 2003/2004**

**7 Belegungen (Fälle) von Studierenden nach Studienfächern und Fachsemestern**

Fächergruppe ----- Studienbereich ----- Studienfach	Belegung als ... Fach	Belegungen insgesamt	Davon im . . . Fachsemester							
			1. u. 2.	3. u. 4.	5. u. 6.	7. u. 8.	9. u. 10.	11. u. 12.	13. u. 14.	15. oder höheren
Studienbereich zusammen										
	1.	23 087	4 538	4 303	4 095	3 692	2 819	1 655	795	1 190
	2.	1 287	430	286	243	148	69	36	27	48
	3.	1 658	483	282	299	243	156	82	31	82
	zusammen	26 032	5 451	4 871	4 637	4 083	3 044	1 773	853	1 320
Darstellende Kunst, Film und Fernsehen, Theaterwissenschaft										
Darstellende Kunst/Bühnenkunst/Regie										
	1.	1 463	435	373	261	243	96	37	11	7
	2.	42	7	11	8	2	11	2	-	1
	3.	2	-	-	-	2	-	-	-	-
	zusammen	1 507	442	384	269	247	107	39	11	8
Film und Fernsehen										
	1.	2 227	331	301	319	308	273	224	150	321
	2.	372	29	33	51	62	40	51	34	72
	3.	217	17	13	18	31	34	20	22	62
	zusammen	2 816	377	347	388	401	347	295	206	455
Schauspiel										
	1.	466	119	93	120	100	21	13	-	-
	zusammen	466	119	93	120	100	21	13	-	-
Tanzpädagogik										
	1.	76	13	28	13	20	1	1	-	-
	zusammen	76	13	28	13	20	1	1	-	-
Theaterwissenschaft										
	1.	3 723	827	556	498	480	370	279	210	503
	2.	1 500	243	185	192	194	158	132	87	309
	3.	833	194	75	101	86	71	79	60	167
	zusammen	6 056	1 264	816	791	760	599	490	357	979
Studienbereich zusammen										
	1.	7 955	1 725	1 351	1 211	1 151	761	554	371	831
	2.	1 914	279	229	251	258	209	185	121	382
	3.	1 052	211	88	119	119	105	99	82	229
	zusammen	10 921	2 215	1 668	1 581	1 528	1 075	838	574	1 442
Musik, Musikwissenschaft										
Dirigieren										
	1.	272	59	52	53	52	38	15	1	2
	2.	3	-	-	-	1	1	-	-	1
	zusammen	275	59	52	53	53	39	15	1	3
Gesang										
	1.	1 107	196	193	136	232	200	106	28	16
	2.	43	6	9	4	11	11	1	-	1
	3.	16	2	2	6	3	3	-	-	-
	zusammen	1 166	204	204	146	246	214	107	28	17
Instrumentalmusik										
	1.	6 884	1 466	1 331	1 268	1 409	931	283	88	108
	2.	104	23	21	27	19	10	3	-	1
	3.	40	9	6	7	9	3	3	-	3
	zusammen	7 028	1 498	1 358	1 302	1 437	944	289	88	112
Jazz und Populärmusik										
	1.	769	169	258	138	118	48	18	12	8
	2.	34	5	5	7	7	6	3	1	-
	3.	1	-	1	-	-	-	-	-	-
	zusammen	804	174	264	145	125	54	21	13	8
Kirchenmusik										
	1.	571	132	147	93	120	47	17	7	8
	2.	1	-	-	1	-	-	-	-	-
	3.	1	-	-	1	-	-	-	-	-
	zusammen	573	132	147	95	120	47	17	7	8
Komposition										
	1.	292	73	48	49	44	54	16	4	4
	2.	7	1	-	1	2	2	1	-	-
	zusammen	299	74	48	50	46	56	17	4	4
Musikerziehung										
	1.	9 094	1 882	1 732	1 688	1 481	1 057	522	270	462
	2.	2 371	410	507	456	371	240	139	88	160
	3.	640	82	115	126	112	77	52	26	50
	zusammen	12 105	2 374	2 354	2 270	1 964	1 374	713	384	672
Musikwissenschaft/-geschichte										
	1.	6 005	1 590	1 154	771	559	470	384	234	843
	2.	2 219	654	430	304	226	193	146	70	196
	3.	1 535	494	304	186	132	110	94	46	169
	zusammen	9 759	2 738	1 888	1 261	917	773	624	350	1 208
Orchestermusik										
	1.	1 200	310	219	185	221	183	58	13	11
	2.	43	5	24	12	1	1	-	-	-
	zusammen	1 243	315	243	197	222	184	58	13	11
Rhythmik										
	1.	39	8	9	6	11	5	-	-	-
	2.	14	3	2	4	3	2	-	-	-
	zusammen	53	11	11	10	14	7	-	-	-

**Wintersemester 2003/2004**

**7 Belegungen (Fälle) von Studierenden nach Studienfächern und Fachsemestern**

Fächergruppe ----- Studienbereich ----- Studienfach	Belegung als ... Fach	Belegungen insgesamt	Davon im ... Fachsemester							
			1. u. 2.	3. u. 4.	5. u. 6.	7. u. 8.	9. u. 10.	11. u. 12.	13. u. 14.	15. oder höheren
Tonmeister	1.	46	5	7	6	9	4	8	5	2
	zusammen	46	5	7	6	9	4	8	5	2
Studienbereich zusammen	1.	26 279	5 890	5 150	4 393	4 256	3 037	1 427	662	1 464
	2.	4 839	1 107	998	816	641	466	293	159	359
	3.	2 233	587	428	326	256	193	149	72	222
	zusammen	33 351	7 584	6 576	5 535	5 153	3 696	1 869	893	2 045
Kunst, Kunstwissenschaft zusammen	1.	84 268	18 191	15 565	13 720	12 660	9 143	5 512	2 965	6 512
	2.	19 683	4 341	3 996	3 310	2 493	1 711	1 160	734	1 938
	3.	10 708	2 431	1 805	1 559	1 311	1 023	714	479	1 386
	zusammen	114 659	24 963	21 366	18 589	16 464	11 877	7 386	4 178	9 836
<b>Außerhalb der Studienbereichsgliederung</b>										
Außerhalb der Studienbereichsgliederung										
Sonstige Fächer	1.	438	342	75	8	3	-	-	-	10
	2.	1 350	506	229	239	143	75	44	24	90
	3.	1 513	794	373	247	85	13	1	-	-
	zusammen	3 301	1 642	677	494	231	88	45	24	100
Studienbereich zusammen	1.	438	342	75	8	3	-	-	-	10
	2.	1 350	506	229	239	143	75	44	24	90
	3.	1 513	794	373	247	85	13	1	-	-
	zusammen	3 301	1 642	677	494	231	88	45	24	100
Außerhalb der Studienbereichsgliederung zusammen	1.	438	342	75	8	3	-	-	-	10
	2.	1 350	506	229	239	143	75	44	24	90
	3.	1 513	794	373	247	85	13	1	-	-
	zusammen	3 301	1 642	677	494	231	88	45	24	100
Insgesamt	1.	2 019 465	512 859	389 093	321 429	248 747	186 902	121 780	74 405	164 250
	2.	425 091	105 319	79 650	65 905	48 755	37 516	26 596	17 571	43 779
	3.	206 794	45 736	35 310	31 195	24 786	20 279	14 023	9 265	26 200
	zusammen	2 651 350	663 914	504 053	418 529	322 288	244 697	162 399	101 241	234 229

**Wintersemester 2003/2004**

**8 Studierende und Studienanfänger/-innen nach angestrebter Prüfungsgruppe und 1. Studienfach**

Studienfach	Ge- schl.	Insgesamt			Deutsche Studierende			Ausländische Studierende		
		insgesamt	und zwar im ersten		zusammen	und zwar im ersten		zusammen	und zwar im ersten	
			Hochschul- semester	Fach- semester		Hochschul- semester	Fach- semester		Hochschul- semester	Fach- semester
Diplom (U) und entsprechende Abschlussprüfungen										
Interdisziplin. Studien (Schwerpunkt Sprach- und Kulturwissenschaften)	m	1 149	92	140	1 022	72	117	127	20	23
	w	3 602	344	488	3 131	288	410	471	56	78
	i	4 751	436	628	4 153	360	527	598	76	101
Diakoniewissenschaft	m	29	-	8	26	-	7	3	-	1
	w	21	-	6	17	-	6	4	-	-
	i	50	-	14	43	-	13	7	-	1
Evang. Religionspädagogik, kirchliche Bildungsarbeit	m	6	-	1	5	-	1	1	-	-
	w	4	1	2	3	-	1	1	1	1
	i	10	1	3	8	-	2	2	1	1
Evang. Theologie, -Religionslehre	m	2 230	259	350	2 016	226	314	214	33	36
	w	2 225	240	349	2 133	226	331	92	14	18
	i	4 455	499	699	4 149	452	645	306	47	54
Caritaswissenschaft	m	107	-	40	97	-	39	10	-	1
	w	127	5	54	104	1	46	23	4	8
	i	234	5	94	201	1	85	33	4	9
Katholische Theologie, -Religionslehre	m	2 376	214	378	2 027	175	328	349	39	50
	w	1 313	131	236	1 214	119	218	99	12	18
	i	3 689	345	614	3 241	294	546	448	51	68
Ethik	m	18	1	10	17	-	9	1	1	1
	w	14	-	10	14	-	10	-	-	-
	i	32	1	20	31	-	19	1	1	1
Philosophie	m	8 831	769	1 291	8 093	672	1 184	738	97	107
	w	5 734	601	1 034	5 173	516	935	561	85	99
	i	14 565	1 370	2 325	13 266	1 188	2 119	1 299	182	206
Religionswissenschaft	m	384	49	82	349	40	71	35	9	11
	w	615	68	127	557	63	120	58	5	7
	i	999	117	209	906	103	191	93	14	18
Alte Geschichte	m	396	46	86	366	41	80	30	5	6
	w	331	59	98	302	54	89	29	5	9
	i	727	105	184	668	95	169	59	10	15
Archäologie	m	1 123	154	223	1 031	138	199	92	16	24
	w	1 576	243	349	1 432	215	311	144	28	38
	i	2 699	397	572	2 463	353	510	236	44	62
Geschichte	m	8 434	742	1 162	7 877	668	1 064	557	74	98
	w	5 880	585	941	5 270	492	805	610	93	136
	i	14 314	1 327	2 103	13 147	1 160	1 869	1 167	167	234
Mittlere und neuere Geschichte	m	3 669	481	666	3 469	437	618	200	44	48
	w	2 434	370	487	2 185	298	410	249	72	77
	i	6 103	851	1 153	5 654	735	1 028	449	116	125
Ur- und Frühgeschichte	m	944	62	117	914	61	114	30	1	3
	w	1 003	93	139	958	88	134	45	5	5
	i	1 947	155	256	1 872	149	248	75	6	8
Wirtschafts-/Sozialgeschichte	m	234	56	76	212	51	70	22	5	6
	w	185	50	72	154	43	61	31	7	11
	i	419	106	148	366	94	131	53	12	17
Bibliothekswiss./-wesen (nicht an Verw.-FH)	m	180	17	28	163	15	23	17	2	5
	w	686	88	114	655	85	110	31	3	4
	i	866	105	142	818	100	133	48	5	9
Journalistik	m	698	43	74	657	38	68	41	5	6
	w	864	65	97	814	60	88	50	5	9
	i	1 562	108	171	1 471	98	156	91	10	15
Medienkunde/Kommunikations-/Informations- wissenschaft	m	3 552	407	573	3 328	382	533	224	25	40
	w	5 502	740	917	4 914	659	803	588	81	114
	i	9 054	1 147	1 490	8 242	1 041	1 336	812	106	154
Publizistik	m	905	29	27	843	18	24	62	11	3
	w	1 494	49	33	1 307	22	24	187	27	9
	i	2 399	78	60	2 150	40	48	249	38	12

# Wintersemester 2003/2004

## 8 Studierende und Studienanfänger/-innen nach angestrebter Prüfungsgruppe und 1. Studienfach

Studienfach	Ge- schl.	Insgesamt			Deutsche Studierende			Ausländische Studierende		
		insgesamt	und zwar im ersten		zusammen	und zwar im ersten		zusammen	und zwar im ersten	
			Hochschul- semester	Fach- semester		Hochschul- semester	Fach- semester		Hochschul- semester	Fach- semester
<b>Diplom (U) und entsprechende Abschlussprüfungen</b>										
Allgemeine Literaturwissenschaft	m	849	55	89	776	46	78	73	9	11
	w	2 368	212	289	2 066	176	247	302	36	42
	i	3 217	267	378	2 842	222	325	375	45	53
Allgemeine Sprachwissenschaft/Indogermanistik	m	1 669	245	369	1 378	208	312	291	37	57
	w	4 163	772	1 069	3 298	642	899	865	130	170
	i	5 832	1 017	1 438	4 676	850	1 211	1 156	167	227
Angewandte Sprachwissenschaft	m	164	24	36	154	23	35	10	1	1
	w	690	103	140	629	96	131	61	7	9
	i	854	127	176	783	119	166	71	8	10
Berufsbezogene Fremdsprachenausbildung	m	52	7	10	36	2	5	16	5	5
	w	259	75	86	171	31	42	88	44	44
	i	311	82	96	207	33	47	104	49	49
Computerlinguistik	m	550	47	91	426	34	68	124	13	23
	w	437	43	74	210	14	24	227	29	50
	i	987	90	165	636	48	92	351	42	73
Byzantinistik	m	113	4	9	86	3	7	27	1	2
	w	148	13	28	109	9	21	39	4	7
	i	261	17	37	195	12	28	66	5	9
Griechisch	m	158	9	26	125	7	18	33	2	8
	w	242	25	47	173	13	33	69	12	14
	i	400	34	73	298	20	51	102	14	22
Klassische Philologie	m	13	1	2	9	1	2	4	-	-
	w	12	2	2	12	2	2	-	-	-
	i	25	3	4	21	3	4	4	-	-
Latein	m	303	15	42	274	9	31	29	6	11
	w	329	48	74	283	36	60	46	12	14
	i	632	63	116	557	45	91	75	18	25
Neugriechisch	m	3	-	1	2	-	1	1	-	-
	w	15	-	1	11	-	1	4	-	-
	i	18	-	2	13	-	2	5	-	-
Deutsch für Ausländer	m	294	48	65	84	8	17	210	40	48
	w	1 289	147	238	621	55	119	668	92	119
	i	1 583	195	303	705	63	136	878	132	167
Friesisch	m	4	-	-	4	-	-	-	-	-
	w	3	-	2	3	-	2	-	-	-
	i	7	-	2	7	-	2	-	-	-
Germanistik/Deutsch	m	9 672	1 094	1 399	7 815	779	1 048	1 857	315	351
	w	26 474	3 407	4 142	19 131	2 300	2 908	7 343	1 107	1 234
	i	36 146	4 501	5 541	26 946	3 079	3 956	9 200	1 422	1 585
Niederländisch	m	167	11	27	144	11	24	23	-	3
	w	348	46	77	297	40	68	51	6	9
	i	515	57	104	441	51	92	74	6	12
Nordistik/Skandinavistik (Nord. Philologie, Einzelsprachen a.n.g.)	m	566	70	117	501	61	102	65	9	15
	w	1 373	191	300	1 179	155	252	194	36	48
	i	1 939	261	417	1 680	216	354	259	45	63
Amerikanistik/Amerikakunde	m	1 119	116	164	1 026	103	147	93	13	17
	w	2 472	265	362	2 212	230	315	260	35	47
	i	3 591	381	526	3 238	333	462	353	48	64
Anglistik/Englisch	m	4 662	575	837	3 929	492	707	733	83	130
	w	13 466	1 850	2 528	11 074	1 510	2 068	2 392	340	460
	i	18 128	2 425	3 365	15 003	2 002	2 775	3 125	423	590
Französisch	m	303	38	61	229	25	42	74	13	19
	w	1 560	264	368	1 386	238	327	174	26	41
	i	1 863	302	429	1 615	263	369	248	39	60
Italienisch	m	200	25	55	155	23	47	45	2	8
	w	1 062	143	238	769	110	185	293	33	53
	i	1 262	168	293	924	133	232	338	35	61



**Wintersemester 2003/2004**

**8 Studierende und Studienanfänger/-innen nach angestrebter Prüfungsgruppe und 1. Studienfach**

Studienfach	Ge- schl.	Insgesamt			Deutsche Studierende			Ausländische Studierende		
		insgesamt	und zwar im ersten Hochschul-   Fach- semester		zusammen	und zwar im ersten Hochschul-   Fach- semester		zusammen	und zwar im ersten Hochschul-   Fach- semester	
Diplom (U) und entsprechende Abschlussprüfungen										
Portugiesisch	m	47	3	7	33	3	6	14	-	1
	w	170	21	38	116	15	28	54	6	10
	i	217	24	45	149	18	34	68	6	11
Romanistik (Romanische Philologie, Einzelsprachen a.n.g.)	m	2 062	194	358	1 665	155	279	397	39	79
	w	6 780	893	1 427	5 443	752	1 172	1 337	141	255
	i	8 842	1 087	1 785	7 108	907	1 451	1 734	180	334
Spanisch	m	396	47	96	332	35	78	64	12	18
	w	1 590	233	384	1 293	183	317	297	50	67
	i	1 986	280	480	1 625	218	395	361	62	85
Baltistik	m	6	-	-	4	-	-	2	-	-
	w	20	2	3	13	2	3	7	-	-
	i	26	2	3	17	2	3	9	-	-
Finno-Ugristik	m	47	3	9	41	2	7	6	1	2
	w	157	26	42	113	19	33	44	7	9
	i	204	29	51	154	21	40	50	8	11
Polnisch	m	30	5	9	23	4	8	7	1	1
	w	133	18	30	81	11	23	52	7	7
	i	163	23	39	104	15	31	59	8	8
Russisch	m	223	24	30	163	19	24	60	5	6
	w	813	95	136	489	59	85	324	36	51
	i	1 036	119	166	652	78	109	384	41	57
Slawistik (Slaw. Philologie)	m	540	52	108	399	36	74	141	16	34
	w	1 692	191	323	1 070	140	214	622	51	109
	i	2 232	243	431	1 469	176	288	763	67	143
Sorbisch	m	3	1	1	3	1	1	-	-	-
	w	4	1	1	4	1	1	-	-	-
	i	7	2	2	7	2	2	-	-	-
Südslawisch (Bulgarisch, Serbokroatisch, Slowenisch usw.)	m	52	11	15	31	3	5	21	8	10
	w	103	14	20	52	7	9	51	7	11
	i	155	25	35	83	10	14	72	15	21
Tschechisch	m	15	6	6	15	6	6	-	-	-
	w	37	4	5	26	1	1	11	3	4
	i	52	10	11	41	7	7	11	3	4
Westslawisch (allgemein und a.n.g.)	m	39	4	8	32	3	6	7	1	2
	w	107	10	18	75	6	14	32	4	4
	i	146	14	26	107	9	20	39	5	6
Ägyptologie	m	320	35	69	283	30	62	37	5	7
	w	622	111	162	562	103	149	60	8	13
	i	942	146	231	845	133	211	97	13	20
Afrikanistik	m	432	51	84	387	43	72	45	8	12
	w	903	107	183	856	93	167	47	14	16
	i	1 335	158	267	1 243	136	239	92	22	28
Arabisch/Arabistik	m	255	21	50	129	16	26	126	5	24
	w	400	74	105	307	66	89	93	8	16
	i	655	95	155	436	82	115	219	13	40
Außereurop. Sprachen und Kulturen in Südostasien, Ozeanien und Amerika	m	394	38	81	358	33	71	36	5	10
	w	580	88	160	507	72	136	73	16	24
	i	974	126	241	865	105	207	109	21	34
Hebräisch/Judaistik	m	232	19	34	209	13	30	23	6	4
	w	488	38	77	434	29	66	54	9	11
	i	720	57	111	643	42	96	77	15	15
Indologie	m	209	27	54	185	24	46	24	3	8
	w	367	68	108	326	67	104	41	1	4
	i	576	95	162	511	91	150	65	4	12
Iranistik	m	61	5	11	48	4	9	13	1	2
	w	114	9	18	87	8	14	27	1	4
	i	175	14	29	135	12	23	40	2	6
Islamwissenschaft	m	570	66	115	437	56	91	133	10	24
	w	815	105	172	685	89	149	130	16	23
	i	1 385	171	287	1 122	145	240	263	26	47

**Wintersemester 2003/2004**

**8 Studierende und Studienanfänger/-innen nach angestrebter Prüfungsgruppe und 1. Studienfach**

Studienfach	Ge- schl.	Insgesamt			Deutsche Studierende			Ausländische Studierende		
		insgesamt	und zwar im ersten Hochschul-   Fach- semester		zusammen	und zwar im ersten Hochschul-   Fach- semester		zusammen	und zwar im ersten Hochschul-   Fach- semester	
Diplom (U) und entsprechende Abschlussprüfungen										
Japanologie	m	1 094	203	327	985	192	308	109	11	19
	w	1 439	291	415	1 141	246	338	298	45	77
	i	2 533	494	742	2 126	438	646	407	56	96
Kaukasistik	m	3	-	1	3	-	1	-	-	-
	w	1	-	-	1	-	-	-	-	-
	i	4	-	1	4	-	1	-	-	-
Orientalistik, Altorientalistik	m	277	23	43	215	18	34	62	5	9
	w	338	46	70	262	40	59	76	6	11
	i	615	69	113	477	58	93	138	11	20
Sinologie/Koreanistik	m	892	137	217	777	125	196	115	12	21
	w	1 381	206	326	1 050	172	264	331	34	62
	i	2 273	343	543	1 827	297	460	446	46	83
Turkologie	m	107	3	12	63	1	7	44	2	5
	w	279	22	57	167	14	39	112	8	18
	i	386	25	69	230	15	46	156	10	23
Zentralasiatische Sprachen und Kulturen	m	447	92	147	414	85	135	33	7	12
	w	648	91	185	580	85	170	68	6	15
	i	1 095	183	332	994	170	305	101	13	27
Europ. Ethnologie und Kulturwissenschaft	m	365	41	60	345	34	52	20	7	8
	w	1 047	143	194	987	128	174	60	15	20
	i	1 412	184	254	1 332	162	226	80	22	28
Völkerkunde (Ethnologie)	m	1 057	142	228	982	132	209	75	10	19
	w	2 546	383	547	2 349	353	503	197	30	44
	i	3 603	525	775	3 331	485	712	272	40	63
Volkskunde	m	399	50	81	375	49	77	24	1	4
	w	1 174	181	245	1 064	169	221	110	12	24
	i	1 573	231	326	1 439	218	298	134	13	28
Psychologie	m	6 729	529	812	6 311	495	761	418	34	51
	w	22 242	2 348	3 192	20 548	2 142	2 894	1 694	206	298
	i	28 971	2 877	4 004	26 859	2 637	3 655	2 112	240	349
Ausländerpädagogik	m	27	-	4	23	-	4	4	-	-
	w	151	17	31	143	15	28	8	2	3
	i	178	17	35	166	15	32	12	2	3
Berufspädagogik	m	368	14	63	346	13	59	22	1	4
	w	391	42	75	323	34	63	68	8	12
	i	759	56	138	669	47	122	90	9	16
Erwachsenenbildung und außerschulische Jugendbildung	m	475	62	136	457	58	130	18	4	6
	w	1 580	314	492	1 455	286	440	125	28	52
	i	2 055	376	628	1 912	344	570	143	32	58
Erziehungswissenschaft (Pädagogik)	m	9 462	828	1 221	8 839	795	1 158	623	33	63
	w	30 335	3 618	4 734	27 329	3 325	4 313	3 006	293	421
	i	39 797	4 446	5 955	36 168	4 120	5 471	3 629	326	484
Gesundheitspädagogik	m	34	1	2	34	1	2	-	-	-
	w	282	24	41	264	20	39	18	4	2
	i	316	25	43	298	21	41	18	4	2
Grundschul-/Primarstufenpädagogik	w	14	9	11	9	7	8	5	2	3
	i	14	9	11	9	7	8	5	2	3
Schulpädagogik	m	107	1	31	94	1	30	13	-	1
	w	316	5	75	294	3	73	22	2	2
	i	423	6	106	388	4	103	35	2	3
Gehörlosen-/Schwerhörigenpädagogik	m	15	3	4	15	3	4	-	-	-
	w	163	16	23	156	14	21	7	2	2
	i	178	19	27	171	17	25	7	2	2
Geistigbehindertenpädagogik/ Prakt.-Bildbarenpädagogik	m	1	-	-	1	-	-	-	-	-
	w	18	-	-	18	-	-	-	-	-
	i	19	-	-	19	-	-	-	-	-
Sonderpädagogik	m	204	29	43	192	29	41	12	-	2
	w	1 112	203	285	1 028	193	262	84	10	23
	i	1 316	232	328	1 220	222	303	96	10	25

**Wintersemester 2003/2004**

**8 Studierende und Studienanfänger/-innen nach angestrebter Prüfungsgruppe und 1. Studienfach**

Studienfach	Ge-schl.	Insgesamt			Deutsche Studierende			Ausländische Studierende		
		insgesamt	und zwar im ersten		zusammen	und zwar im ersten		zusammen	und zwar im ersten	
			Hochschul-	Fach-		Hochschul-	Fach-		Hochschul-	Fach-
			semester	semester		semester	semester		semester	semester
<b>Diplom (U) und entsprechende Abschlussprüfungen</b>										
Verhaltensgestörtenpädagogik	w	1	-	-	1	-	-	-	-	-
	i	1	-	-	1	-	-	-	-	-
Sportpädagogik	m	5 727	510	665	5 314	463	625	413	47	40
	w	3 242	302	384	3 089	286	372	153	16	12
	i	8 969	812	1 049	8 403	749	997	566	63	52
Sportwissenschaft	m	3 500	526	708	3 242	504	670	258	22	38
	w	2 362	299	384	2 254	289	371	108	10	13
	i	5 862	825	1 092	5 496	793	1 041	366	32	51
Interdisziplin. Studien (Schwerpunkt Rechts-, Wirtschafts- und Sozialwissenschaften)	m	1 427	59	81	1 252	48	63	175	11	18
	w	1 369	68	115	1 100	39	60	269	29	55
	i	2 796	127	196	2 352	87	123	444	40	73
Lernbereich Gesellschaftslehre	w	1	-	-	1	-	-	-	-	-
	i	1	-	-	1	-	-	-	-	-
Lateinamerika	m	60	1	3	51	1	3	9	-	-
	w	200	12	26	169	10	24	31	2	2
	i	260	13	29	220	11	27	40	2	2
Ost- und Südosteuropa	m	97	7	23	76	6	20	21	1	3
	w	256	21	50	182	18	37	74	3	13
	i	353	28	73	258	24	57	95	4	16
Sonstige Regionalwissenschaften	m	69	8	9	64	8	9	5	-	-
	w	118	9	16	105	6	13	13	3	3
	i	187	17	25	169	14	22	18	3	3
Politikwissenschaft/Politologie	m	16 062	2 002	2 846	14 410	1 804	2 588	1 652	198	258
	w	10 261	1 308	1 878	8 671	1 063	1 554	1 590	245	324
	i	26 323	3 310	4 724	23 081	2 867	4 142	3 242	443	582
Sozialkunde	m	1	-	-	1	-	-	-	-	-
	w	2	-	-	2	-	-	-	-	-
	i	3	-	-	3	-	-	-	-	-
Sozialwissenschaft	m	5 206	654	865	4 754	589	790	452	65	75
	w	6 106	1 003	1 276	5 287	864	1 117	819	139	159
	i	11 312	1 657	2 141	10 041	1 453	1 907	1 271	204	234
Soziologie	m	8 656	979	1 511	7 914	913	1 378	742	66	133
	w	13 079	1 892	2 582	11 517	1 697	2 271	1 562	195	311
	i	21 735	2 871	4 093	19 431	2 610	3 649	2 304	261	444
Krankenpflege-Ausbildung	m	103	9	14	102	9	14	1	-	-
	w	518	57	81	513	56	80	5	1	1
	i	621	66	95	615	65	94	6	1	1
Sozialarbeit/-hilfe	m	132	29	43	125	28	40	7	1	3
	w	313	85	101	290	81	95	23	4	6
	i	445	114	144	415	109	135	30	5	9
Sozialmedizin/Öffentl. Gesundheitswesen	m	77	4	27	65	1	22	12	3	5
	w	184	9	54	162	5	48	22	4	6
	i	261	13	81	227	6	70	34	7	11
Sozialpädagogik	m	579	26	58	552	25	55	27	1	3
	w	1 988	157	247	1 888	143	225	100	14	22
	i	2 567	183	305	2 440	168	280	127	15	25
Sozialwesen	m	691	60	119	667	54	107	24	6	12
	w	1 805	175	348	1 741	170	334	64	5	14
	i	2 496	235	467	2 408	224	441	88	11	26
Rechtswissenschaft	m	43 932	5 453	6 547	40 513	4 967	5 945	3 419	486	602
	w	44 452	6 630	7 629	39 734	5 825	6 654	4 718	805	975
	i	88 384	12 083	14 176	80 247	10 792	12 599	8 137	1 291	1 577
Wirtschaftsrecht	m	48	23	30	46	23	30	2	-	-
	w	60	28	30	57	27	29	3	1	1
	i	108	51	60	103	50	59	5	1	1
Archivwesen	m	1	-	-	1	-	-	-	-	-
	i	1	-	-	1	-	-	-	-	-
Polizei/Verfassungsschutz	m	21	-	-	21	-	-	-	-	-
	w	49	-	-	43	-	-	6	-	-
	i	70	-	-	64	-	-	6	-	-

**Wintersemester 2003/2004**

**8 Studierende und Studienanfänger/-innen nach angestrebter Prüfungsgruppe und 1. Studienfach**

Studienfach	Geschl.	Insgesamt			Deutsche Studierende			Ausländische Studierende		
		insgesamt	und zwar im ersten		zusammen	und zwar im ersten		zusammen	und zwar im ersten	
			Hochschul-	Fach-		Hochschul-	Fach-		Hochschul-	Fach-
			semester	semester		semester	semester		semester	semester
<b>Diplom (U) und entsprechende Abschlussprüfungen</b>										
Verkehrswesen	m	1 788	270	327	1 561	244	295	227	26	32
	w	552	81	116	504	77	105	48	4	11
	i	2 340	351	443	2 065	321	400	275	30	43
Verwaltungswissenschaft/-wesen	m	542	24	39	522	23	37	20	1	2
	w	405	23	31	377	22	28	28	1	3
	i	947	47	70	899	45	65	48	2	5
Zoll- und Steuerverwaltung	m	27	-	22	24	-	21	3	-	1
	w	20	3	17	12	-	11	8	3	6
	i	47	3	39	36	-	32	11	3	7
Arbeitslehre/Wirtschaftslehre	m	29	1	5	27	-	4	2	1	1
	w	29	2	11	28	2	11	1	-	-
	i	58	3	16	55	2	15	3	1	1
Betriebswirtschaftslehre	m	41 352	5 661	6 724	37 071	5 193	6 123	4 281	468	601
	w	30 576	4 719	5 484	25 153	4 009	4 626	5 423	710	858
	i	71 928	10 380	12 208	62 224	9 202	10 749	9 704	1 178	1 459
Europäische Wirtschaft	m	152	37	51	137	32	44	15	5	7
	w	173	48	66	154	44	54	19	4	12
	i	325	85	117	291	76	98	34	9	19
Intern. Betriebswirtschaft/Management	m	675	194	134	570	131	125	105	63	9
	w	1 090	311	286	951	246	255	139	65	31
	i	1 765	505	420	1 521	377	380	244	128	40
Management im Gesundheits- und Sozialbereich	m	74	25	28	72	23	26	2	2	2
	w	106	29	31	104	29	31	2	-	-
	i	180	54	59	176	52	57	4	2	2
Sportökonomie	m	270	43	59	265	43	59	5	-	-
	w	84	6	10	84	6	10	-	-	-
	i	354	49	69	349	49	69	5	-	-
Volkswirtschaftslehre	m	15 868	2 924	3 637	13 491	2 543	3 136	2 377	381	501
	w	9 411	1 817	2 330	6 702	1 404	1 771	2 709	413	559
	i	25 279	4 741	5 967	20 193	3 947	4 907	5 086	794	1 060
Wirtschaftspädagogik	m	3 184	559	716	3 065	546	693	119	13	23
	w	4 128	784	963	3 948	750	907	180	34	56
	i	7 312	1 343	1 679	7 013	1 296	1 600	299	47	79
Wirtschaftswissenschaften	m	31 801	3 213	5 366	28 319	2 834	4 756	3 482	379	610
	w	19 536	2 598	3 941	16 237	2 187	3 305	3 299	411	636
	i	51 337	5 811	9 307	44 556	5 021	8 061	6 781	790	1 246
Wirtschaftsingenieurwesen	m	11 720	2 238	2 608	10 604	2 041	2 354	1 116	197	254
	w	2 601	493	611	1 991	381	460	610	112	151
	i	14 321	2 731	3 219	12 595	2 422	2 814	1 726	309	405
Geschichte der Mathematik und Naturwissenschaften	m	138	4	10	123	4	10	15	-	-
	w	76	5	11	58	2	8	18	3	3
	i	214	9	21	181	6	18	33	3	3
Interdisziplin. Studien (Schwerpunkt Naturwissenschaften)	m	222	83	105	210	82	100	12	1	5
	w	251	51	68	246	51	66	5	-	2
	i	473	134	173	456	133	166	17	1	7
Mathematik	m	12 470	1 763	2 615	11 121	1 557	2 315	1 349	206	300
	w	6 581	1 091	1 696	5 787	952	1 481	794	139	215
	i	19 051	2 854	4 311	16 908	2 509	3 796	2 143	345	515
Statistik	m	371	73	88	341	67	80	30	6	8
	w	295	58	79	266	52	71	29	6	8
	i	666	131	167	607	119	151	59	12	16
Technomathematik	m	665	149	163	602	132	150	63	17	13
	w	247	58	63	223	46	56	24	12	7
	i	912	207	226	825	178	206	87	29	20
Wirtschaftsmathematik	m	3 197	676	836	2 692	579	683	505	97	153
	w	2 277	537	652	1 749	409	467	528	128	185
	i	5 474	1 213	1 488	4 441	988	1 150	1 033	225	338
Bioinformatik	m	644	138	154	601	132	146	43	6	8
	w	279	47	55	252	40	47	27	7	8
	i	923	185	209	853	172	193	70	13	16

**Wintersemester 2003/2004**

**8 Studierende und Studienanfänger/-innen nach angestrebter Prüfungsgruppe und 1. Studienfach**

Studienfach	Ge- schl.	Insgesamt			Deutsche Studierende			Ausländische Studierende		
		insgesamt	und zwar im ersten		zusammen	und zwar im ersten		zusammen	und zwar im ersten	
			Hochschul- semester	Fach- semester		Hochschul- semester	Fach- semester		Hochschul- semester	Fach- semester
Diplom (U) und entsprechende Abschlussprüfungen										
Informatik	m	40 264	5 017	6 746	33 849	4 269	5 490	6 415	748	1 256
	w	6 464	699	1 177	4 254	412	740	2 210	287	437
	i	46 728	5 716	7 923	38 103	4 681	6 230	8 625	1 035	1 693
Ingenieurinformatik/Technische Informatik	m	2 441	434	531	2 022	383	447	419	51	84
	w	204	36	45	120	17	23	84	19	22
	i	2 645	470	576	2 142	400	470	503	70	106
Medieninformatik	m	1 464	425	513	1 388	398	473	76	27	40
	w	458	113	152	412	109	138	46	4	14
	i	1 922	538	665	1 800	507	611	122	31	54
Medizinische Informatik	m	422	42	53	349	38	49	73	4	4
	w	233	46	45	170	34	34	63	12	11
	i	655	88	98	519	72	83	136	16	15
Wirtschaftsinformatik	m	9 274	1 413	1 671	8 262	1 286	1 474	1 012	127	197
	w	1 667	225	294	1 077	133	171	590	92	123
	i	10 941	1 638	1 965	9 339	1 419	1 645	1 602	219	320
Physik	m	18 562	3 622	4 275	17 418	3 413	4 020	1 144	209	255
	w	3 973	690	944	3 652	618	862	321	72	82
	i	22 535	4 312	5 219	21 070	4 031	4 882	1 465	281	337
Biochemie	m	1 512	231	258	1 421	214	238	91	17	20
	w	1 602	287	318	1 528	281	304	74	6	14
	i	3 114	518	576	2 949	495	542	165	23	34
Chemie	m	10 965	2 107	2 565	9 863	1 924	2 305	1 102	183	260
	w	7 345	1 712	2 176	6 326	1 482	1 860	1 019	230	316
	i	18 310	3 819	4 741	16 189	3 406	4 165	2 121	413	576
Lebensmittelchemie	m	498	81	92	445	75	85	53	6	7
	w	1 214	284	309	1 112	265	284	102	19	25
	i	1 712	365	401	1 557	340	369	155	25	32
Pharmazie	m	2 905	275	318	2 560	258	289	345	17	29
	w	8 905	1 145	1 235	8 226	1 046	1 115	679	99	120
	i	11 810	1 420	1 553	10 786	1 304	1 404	1 024	116	149
Anthropologie (Humanbiologie)	m	171	18	27	147	17	23	24	1	4
	w	438	71	80	421	71	77	17	-	3
	i	609	89	107	568	88	100	41	1	7
Biologie	m	11 143	1 449	1 775	10 426	1 361	1 664	717	88	111
	w	17 177	2 540	2 937	16 200	2 411	2 765	977	129	172
	i	28 320	3 989	4 712	26 626	3 772	4 429	1 694	217	283
Biotechnologie	m	773	110	142	708	106	136	65	4	6
	w	907	128	150	842	121	136	65	7	14
	i	1 680	238	292	1 550	227	272	130	11	20
Geologie/Paläontologie	m	2 433	304	474	2 277	281	439	156	23	35
	w	1 686	281	432	1 566	251	387	120	30	45
	i	4 119	585	906	3 843	532	826	276	53	80
Geophysik	m	514	77	117	490	74	111	24	3	6
	w	295	44	70	283	42	70	12	2	-
	i	809	121	187	773	116	181	36	5	6
Geowissenschaften	m	873	216	337	800	193	310	73	23	27
	w	644	169	259	604	154	240	40	15	19
	i	1 517	385	596	1 404	347	550	113	38	46
Meteorologie	m	894	182	285	845	173	268	49	9	17
	w	744	170	243	715	162	232	29	8	11
	i	1 638	352	528	1 560	335	500	78	17	28
Mineralogie	m	743	115	154	680	110	148	63	5	6
	w	563	108	156	521	103	148	42	5	8
	i	1 306	223	310	1 201	213	296	105	10	14
Ozeanographie	m	101	20	26	93	18	24	8	2	2
	w	100	22	35	96	21	34	4	1	1
	i	201	42	61	189	39	58	12	3	3
Geographie/Erdkunde	m	9 166	1 073	1 560	8 696	998	1 443	470	75	117
	w	7 318	914	1 303	6 754	838	1 171	564	76	132
	i	16 484	1 987	2 863	15 450	1 836	2 614	1 034	151	249

**Wintersemester 2003/2004**

**8 Studierende und Studienanfänger/-innen nach angestrebter Prüfungsgruppe und 1. Studienfach**

Studienfach	Ge- schl.	Insgesamt			Deutsche Studierende			Ausländische Studierende		
		insgesamt	und zwar im ersten		zusammen	und zwar im ersten		zusammen	und zwar im ersten	
			Hochschul- semester	Fach- semester		Hochschul- semester	Fach- semester		Hochschul- semester	Fach- semester
<b>Diplom (U) und entsprechende Abschlussprüfungen</b>										
Geoökologie/Biogeographie	m	577	125	162	559	121	158	18	4	4
	w	727	150	187	713	146	181	14	4	6
	i	1 304	275	349	1 272	267	339	32	8	10
Wirtschafts-/Sozialgeographie	m	190	34	49	184	32	46	6	2	3
	w	230	34	51	213	33	46	17	1	5
	i	420	68	100	397	65	92	23	3	8
Medizin (Allgemein-Medizin)	m	33 188	2 802	3 416	29 371	2 457	2 963	3 817	345	453
	w	45 238	5 022	5 783	41 219	4 539	5 238	4 019	483	545
	i	78 426	7 824	9 199	70 590	6 996	8 201	7 836	828	998
Zahnmedizin	m	5 346	419	548	4 703	378	490	643	41	58
	w	7 143	803	957	6 388	732	867	755	71	90
	i	12 489	1 222	1 505	11 091	1 110	1 357	1 398	112	148
Tiermedizin/Veterinärmedizin	m	976	127	133	896	116	122	80	11	11
	w	5 082	752	899	4 862	707	848	220	45	51
	i	6 058	879	1 032	5 758	823	970	300	56	62
Landespflege/Landschaftsgestaltung	m	953	113	176	911	106	162	42	7	14
	w	1 633	277	363	1 540	258	336	93	19	27
	i	2 586	390	539	2 451	364	498	135	26	41
Naturschutz	m	113	-	7	110	-	7	3	-	-
	w	97	-	4	93	-	4	4	-	-
	i	210	-	11	203	-	11	7	-	-
Agrarbiologie	m	99	28	44	91	25	41	8	3	3
	w	264	58	81	253	56	78	11	2	3
	i	363	86	125	344	81	119	19	5	6
Agrarökonomie	m	14	-	-	11	-	-	3	-	-
	w	4	-	-	4	-	-	-	-	-
	i	18	-	-	15	-	-	3	-	-
Agrarwissenschaft/Landwirtschaft	m	1 491	155	237	1 305	132	200	186	23	37
	w	1 402	214	299	1 283	171	253	119	43	46
	i	2 893	369	536	2 588	303	453	305	66	83
Brauwesen/Getränketechnologie	m	170	35	41	156	32	38	14	3	3
	w	21	5	6	17	2	3	4	3	3
	i	191	40	47	173	34	41	18	6	6
Gartenbau	m	207	13	17	184	8	11	23	5	6
	w	292	13	17	266	5	8	26	8	9
	i	499	26	34	450	13	19	49	13	15
Lebensmitteltechnologie	m	531	142	193	445	124	174	86	18	19
	w	812	240	358	715	219	329	97	21	29
	i	1 343	382	551	1 160	343	503	183	39	48
Milch- und Molkereiwirtschaft	m	6	-	-	6	-	-	-	-	-
	i	6	-	-	6	-	-	-	-	-
Pflanzenproduktion	m	2	-	-	2	-	-	-	-	-
	w	6	-	-	6	-	-	-	-	-
	i	8	-	-	8	-	-	-	-	-
Tierproduktion	m	25	-	-	25	-	-	-	-	-
	w	12	-	-	10	-	-	2	-	-
	i	37	-	-	35	-	-	2	-	-
Weinbau und Kellerwirtschaft	m	5	-	2	5	-	2	-	-	-
	w	3	-	2	3	-	2	-	-	-
	i	8	-	4	8	-	4	-	-	-
Forstwissenschaft, -wirtschaft	m	898	207	260	849	187	242	49	20	18
	w	478	105	138	449	92	123	29	13	15
	i	1 376	312	398	1 298	279	365	78	33	33
Holzwirtschaft	m	169	13	18	161	13	16	8	-	2
	w	47	2	3	45	1	2	2	1	1
	i	216	15	21	206	14	18	10	1	3
Ernährungswissenschaft	m	119	19	27	113	19	27	6	-	-
	w	856	153	182	835	151	178	21	2	4
	i	975	172	209	948	170	205	27	2	4

**Wintersemester 2003/2004**

**8 Studierende und Studienanfänger/-innen nach angestrebter Prüfungsgruppe und 1. Studienfach**

Studienfach	Geschl.	Insgesamt			Deutsche Studierende			Ausländische Studierende		
		insgesamt	und zwar im ersten		zusammen	und zwar im ersten		zusammen	und zwar im ersten	
			Hochschul-	Fach-		Hochschul-	Fach-		Hochschul-	Fach-
			semester	semester		semester	semester		semester	semester
<b>Diplom (U) und entsprechende Abschlussprüfungen</b>										
Haushalts- und Ernährungswissenschaft	m	185	14	18	170	14	18	15	-	-
	w	1 468	145	190	1 394	144	184	74	1	6
	i	1 653	159	208	1 564	158	202	89	1	6
Angewandte Systemwissenschaften	m	74	16	19	70	14	16	4	2	3
	w	28	7	12	25	4	9	3	3	3
	i	102	23	31	95	18	25	7	5	6
Interdisziplin. Studien (Schwerpunkt Ingenieurwissenschaften)	m	795	180	222	740	159	196	55	21	26
	w	164	53	62	136	41	48	28	12	14
	i	959	233	284	876	200	244	83	33	40
Mechatronik	m	1 307	544	626	1 242	528	590	65	16	36
	w	89	38	44	82	35	39	7	3	5
	i	1 396	582	670	1 324	563	629	72	19	41
Werken (technisch)/Technologie	m	449	115	150	417	107	133	32	8	17
	w	156	43	64	124	32	44	32	11	20
	i	605	158	214	541	139	177	64	19	37
Archäometrie (Ingenieurarchäologie)	m	22	3	5	21	2	4	1	1	1
	w	42	7	8	42	7	8	-	-	-
	i	64	10	13	63	9	12	1	1	1
Bergbau/Bergtechnik	m	604	71	93	478	63	78	126	8	15
	w	186	26	36	148	22	31	38	4	5
	i	790	97	129	626	85	109	164	12	20
Hütten- und Gießereiwesen	m	390	47	62	316	42	55	74	5	7
	w	98	13	20	74	8	15	24	5	5
	i	488	60	82	390	50	70	98	10	12
Markscheidewesen	m	40	5	5	40	5	5	-	-	-
	w	30	1	1	30	1	1	-	-	-
	i	70	6	6	70	6	6	-	-	-
Abfallwirtschaft	m	67	17	26	62	13	21	5	4	5
	w	48	9	13	43	7	11	5	2	2
	i	115	26	39	105	20	32	10	6	7
Chemie-Ingenieurwesen/Chemietechnik	m	1 585	371	442	1 355	338	391	230	33	51
	w	687	198	222	549	159	178	138	39	44
	i	2 272	569	664	1 904	497	569	368	72	95
Druck- und Reproduktionstechnik	m	155	1	1	136	-	-	19	1	1
	w	61	2	1	57	-	-	4	2	1
	i	216	3	2	193	-	-	23	3	2
Energietechnik (ohne Elektrotechnik)	m	645	103	176	533	91	147	112	12	29
	w	170	22	61	133	16	49	37	6	12
	i	815	125	237	666	107	196	149	18	41
Fertigungs-/Produktionstechnik	m	401	75	103	343	72	91	58	3	12
	w	60	16	22	45	13	14	15	3	8
	i	461	91	125	388	85	105	73	6	20
Gesundheitstechnik	m	57	-	2	49	-	2	8	-	-
	w	86	-	1	79	-	1	7	-	-
	i	143	-	3	128	-	3	15	-	-
Glastechnik/Keramik	m	33	8	8	29	7	7	4	1	1
	w	39	10	10	38	9	9	1	1	1
	i	72	18	18	67	16	16	5	2	2
Kunststofftechnik	m	18	2	3	13	2	2	5	-	1
	w	10	1	2	7	1	1	3	-	1
	i	28	3	5	20	3	3	8	-	2
Maschinenbau/-wesen	m	26 790	5 969	6 690	23 063	5 245	5 831	3 727	724	859
	w	3 082	703	872	2 483	572	699	599	131	173
	i	29 872	6 672	7 562	25 546	5 817	6 530	4 326	855	1 032
Physikalische Technik	m	673	175	194	632	168	184	41	7	10
	w	94	28	29	84	26	27	10	2	2
	i	767	203	223	716	194	211	51	9	12
Technische Kybernetik	m	295	76	80	288	75	78	7	1	2
	w	25	6	6	20	5	5	5	1	1
	i	320	82	86	308	80	83	12	2	3

**Wintersemester 2003/2004**

**8 Studierende und Studienanfänger/-innen nach angestrebter Prüfungsgruppe und 1. Studienfach**

Studienfach	Ge- schl.	Insgesamt			Deutsche Studierende			Ausländische Studierende		
		insgesamt	und zwar im ersten		zusammen	und zwar im ersten		zusammen	und zwar im ersten	
			Hochschul- semester	Fach- semester		Hochschul- semester	Fach- semester		Hochschul- semester	Fach- semester
Diplom (U) und entsprechende Abschlussprüfungen										
Umwelttechnik (einschl. Recycling)	m	1 115	277	362	1 003	257	333	112	20	29
	w	628	160	215	538	141	194	90	19	21
	i	1 743	437	577	1 541	398	527	202	39	50
Verfahrenstechnik	m	741	135	179	674	123	160	67	12	19
	w	312	68	89	280	56	75	32	12	14
	i	1 053	203	268	954	179	235	99	24	33
Werkstoffwissenschaften	m	1 498	313	409	1 361	281	370	137	32	39
	w	544	124	175	479	106	151	65	18	24
	i	2 042	437	584	1 840	387	521	202	50	63
Elektr. Energietechnik	m	11	-	-	10	-	-	1	-	-
	w	2	-	-	2	-	-	-	-	-
	i	13	-	-	12	-	-	1	-	-
Elektrotechnik/Elektronik	m	18 889	3 359	4 130	14 808	2 708	3 170	4 081	651	960
	w	1 698	318	436	991	197	248	707	121	188
	i	20 587	3 677	4 566	15 799	2 905	3 418	4 788	772	1 148
Mikroelektronik	m	7	-	2	7	-	2	-	-	-
	i	7	-	2	7	-	2	-	-	-
Mikrosystemtechnik	m	542	156	180	501	146	159	41	10	21
	w	55	11	16	44	11	13	11	-	3
	i	597	167	196	545	157	172	52	10	24
Nachrichten-/Informationstechnik	m	2 036	447	570	1 651	368	433	385	79	137
	w	328	60	86	214	29	40	114	31	46
	i	2 364	507	656	1 865	397	473	499	110	183
Fahrzeugtechnik	m	924	417	454	770	372	400	154	45	54
	w	46	17	20	33	15	17	13	2	3
	i	970	434	474	803	387	417	167	47	57
Luft- und Raumfahrttechnik	m	1 803	440	465	1 617	404	424	186	36	41
	w	188	56	56	170	52	53	18	4	3
	i	1 991	496	521	1 787	456	477	204	40	44
Schiffbau/Schiffstechnik	m	201	44	51	176	37	44	25	7	7
	w	36	10	10	34	10	10	2	-	-
	i	237	54	61	210	47	54	27	7	7
Verkehrsingenieurwesen	m	528	92	152	515	87	148	13	5	4
	w	119	14	33	112	14	30	7	-	3
	i	647	106	185	627	101	178	20	5	7
Architektur	m	8 785	1 028	1 379	7 762	863	1 183	1 023	165	196
	w	8 075	1 242	1 539	7 071	1 065	1 332	1 004	177	207
	i	16 860	2 270	2 918	14 833	1 928	2 515	2 027	342	403
Innenarchitektur	m	29	2	2	25	2	2	4	-	-
	w	105	19	23	94	17	21	11	2	2
	i	134	21	25	119	19	23	15	2	2
Raumplanung	m	1 635	182	274	1 558	175	259	77	7	15
	w	1 259	184	241	1 169	166	220	90	18	21
	i	2 894	366	515	2 727	341	479	167	25	36
Umweltschutz	m	1 188	143	269	1 100	125	241	88	18	28
	w	947	116	249	875	101	229	72	15	20
	i	2 135	259	518	1 975	226	470	160	33	48
Bauingenieurwesen/Ingenieurbau	m	9 876	1 181	1 629	8 121	955	1 335	1 755	226	294
	w	3 393	492	758	2 870	401	635	523	91	123
	i	13 269	1 673	2 387	10 991	1 356	1 970	2 278	317	417
Wasserwirtschaft	m	196	35	60	190	35	59	6	-	1
	w	188	38	52	174	38	49	14	-	3
	i	384	73	112	364	73	108	20	-	4
Kartographie	m	58	12	19	58	12	19	-	-	-
	w	74	8	12	74	8	12	-	-	-
	i	132	20	31	132	20	31	-	-	-
Vermessungswesen (Geodäsie)	m	964	161	238	846	145	207	118	16	31
	w	403	71	128	346	63	112	57	8	16
	i	1 367	232	366	1 192	208	319	175	24	47



**Wintersemester 2003/2004**

**8 Studierende und Studienanfänger/-innen nach angestrebter Prüfungsgruppe und 1. Studienfach**

Studienfach	Ge- schl.	Insgesamt			Deutsche Studierende			Ausländische Studierende		
		insgesamt	und zwar im ersten		zusammen	und zwar im ersten		zusammen	und zwar im ersten	
			Hochschul-	Fach-		Hochschul-	Fach-		Hochschul-	Fach-
			semester	semester		semester	semester		semester	semester
<b>Diplom (U) und entsprechende Abschlussprüfungen</b>										
Interdisziplin. Studien (Schwerpunkt Kunst, Kunstwissenschaft)	m	4	-	1	4	-	1	-	-	-
	w	31	-	-	27	-	-	4	-	-
	i	35	-	1	31	-	1	4	-	-
Kunsterziehung	m	183	19	29	172	18	26	11	1	3
	w	846	82	139	778	78	130	68	4	9
	i	1 029	101	168	950	96	156	79	5	12
Kunstgeschichte, Kunstwissenschaft	m	2 157	229	375	1 942	190	330	215	39	45
	w	8 274	1 158	1 599	7 396	1 007	1 405	878	151	194
	i	10 431	1 387	1 974	9 338	1 197	1 735	1 093	190	239
Restaurierungskunde	m	16	1	1	15	1	1	1	-	-
	w	47	3	6	46	3	6	1	-	-
	i	63	4	7	61	4	7	2	-	-
Bildende Kunst/Graphik	m	101	8	11	86	8	11	15	-	-
	w	111	3	5	90	1	3	21	2	2
	i	212	11	16	176	9	14	36	2	2
Bildhauerei/Plastik	m	21	3	4	19	3	4	2	-	-
	w	51	11	12	49	10	11	2	1	1
	i	72	14	16	68	13	15	4	1	1
Malerei	m	60	4	7	53	4	7	7	-	-
	w	89	7	11	77	3	7	12	4	4
	i	149	11	18	130	7	14	19	4	4
Neue Medien	m	246	27	32	232	26	30	14	1	2
	w	309	45	52	292	45	52	17	-	-
	i	555	72	84	524	71	82	31	1	2
Graphikdesign/Kommunikationsgestaltung	m	612	36	62	579	36	62	33	-	-
	w	664	57	90	622	52	85	42	5	5
	i	1 276	93	152	1 201	88	147	75	5	5
Industriedesign/Produktgestaltung	m	584	64	94	536	59	90	48	5	4
	w	405	62	76	369	52	67	36	10	9
	i	989	126	170	905	111	157	84	15	13
Textilgestaltung	m	61	5	7	52	4	5	9	1	2
	w	314	64	94	285	60	88	29	4	6
	i	375	69	101	337	64	93	38	5	8
Darstellende Kunst/Bühnenkunst/Regie	m	60	18	24	53	16	22	7	2	2
	w	116	31	48	108	26	42	8	5	6
	i	176	49	72	161	42	64	15	7	8
Film und Fernsehen	m	394	18	24	372	15	22	22	3	2
	w	438	22	29	375	11	19	63	11	10
	i	832	40	53	747	26	41	85	14	12
Theaterwissenschaft	m	913	110	152	853	102	138	60	8	14
	w	2 204	311	402	2 008	282	359	196	29	43
	i	3 117	421	554	2 861	384	497	256	37	57
Gesang	m	15	3	3	11	1	1	4	2	2
	w	40	6	7	33	5	6	7	1	1
	i	55	9	10	44	6	7	11	3	3
Instrumentalmusik	m	2	1	2	-	-	-	2	1	2
	w	10	6	7	4	1	1	6	5	6
	i	12	7	9	4	1	1	8	6	8
Jazz und Populärmusik	m	11	1	2	10	1	2	1	-	-
	w	3	-	2	3	-	2	-	-	-
	i	14	1	4	13	1	4	1	-	-
Kirchenmusik	m	24	1	3	22	1	3	2	-	-
	w	15	1	1	12	-	-	3	1	1
	i	39	2	4	34	1	3	5	1	1
Musikerziehung	m	252	20	30	234	20	28	18	-	2
	w	440	41	77	355	29	62	85	12	15
	i	692	61	107	589	49	90	103	12	17

# Wintersemester 2003/2004

## 8 Studierende und Studienanfänger/-innen nach angestrebter Prüfungsgruppe und 1. Studienfach

Studienfach	Ge- schl.	Insgesamt			Deutsche Studierende			Ausländische Studierende		
		insgesamt	und zwar im ersten		zusammen	und zwar im ersten		zusammen	und zwar im ersten	
			Hochschul- semester	Fach- semester		Hochschul- semester	Fach- semester		Hochschul- semester	Fach- semester
<b>Diplom (U) und entsprechende Abschlussprüfungen</b>										
Musikwissenschaft/-geschichte	m	2 588	329	447	2 359	290	402	229	39	45
	w	2 594	348	479	2 175	297	405	419	51	74
	i	5 182	677	926	4 534	587	807	648	90	119
Orchestermusik	m	23	1	1	11	-	-	12	1	1
	w	26	3	4	11	-	1	15	3	3
	i	49	4	5	22	-	1	27	4	4
Sonstige Fächer	m	29	9	10	3	-	1	26	9	9
	w	15	5	6	7	-	1	8	5	5
	i	44	14	16	10	-	2	34	14	14
Diplom (U) und entsprechende Abschlussprüfungen zusammen	m	549 864	75 566	98 864	488 695	67 209	87 297	61 169	8 357	11 567
	w	505 104	70 335	92 400	437 388	60 380	79 206	67 716	9 955	13 194
	i	1 054 968	145 901	191 264	926 083	127 589	166 503	128 885	18 312	24 761
<b>Promotionen</b>										
Interdisziplin. Studien (Schwerpunkt Sprach- und Kulturwissenschaften)	m	82	5	17	55	-	10	27	5	7
	w	119	9	34	70	-	18	49	9	16
	i	201	14	51	125	-	28	76	14	23
Evang. Religionspädagogik, kirchliche Bildungsarbeit	m	4	-	-	4	-	-	-	-	-
	w	1	-	-	1	-	-	-	-	-
	i	5	-	-	5	-	-	-	-	-
Evang. Theologie, -Religionslehre	m	387	5	44	262	1	33	125	4	11
	w	218	3	32	179	-	26	39	3	6
	i	605	8	76	441	1	59	164	7	17
Katholische Theologie, -Religionslehre	m	602	11	60	407	-	46	195	11	14
	w	244	2	20	211	-	16	33	2	4
	i	846	13	80	618	-	62	228	13	18
Ethik	m	1	-	1	1	-	1	-	-	-
	i	1	-	1	1	-	1	-	-	-
Philosophie	m	926	15	82	671	5	46	255	10	36
	w	414	7	43	303	2	29	111	5	14
	i	1 340	22	125	974	7	75	366	15	50
Religionswissenschaft	m	38	4	6	25	1	2	13	3	4
	w	39	-	3	26	-	2	13	-	1
	i	77	4	9	51	1	4	26	3	5
Alte Geschichte	m	46	-	3	41	-	3	5	-	-
	w	49	-	-	35	-	-	14	-	-
	i	95	-	3	76	-	3	19	-	-
Archäologie	m	114	-	4	101	-	4	13	-	-
	w	197	5	18	164	2	14	33	3	4
	i	311	5	22	265	2	18	46	3	4
Geschichte	m	1 001	9	78	910	4	67	91	5	11
	w	694	7	47	617	5	36	77	2	11
	i	1 695	16	125	1 527	9	103	168	7	22
Mittlere und neuere Geschichte	m	571	2	44	528	-	40	43	2	4
	w	358	2	32	321	1	27	37	1	5
	i	929	4	76	849	1	67	80	3	9
Ur- und Frühgeschichte	m	170	-	8	148	-	8	22	-	-
	w	183	1	12	171	-	10	12	1	2
	i	353	1	20	319	-	18	34	1	2
Wirtschafts-/Sozialgeschichte	m	17	-	3	16	-	3	1	-	-
	w	10	-	-	9	-	-	1	-	-
	i	27	-	3	25	-	3	2	-	-
Bibliothekswiss./-wesen (nicht an Verw.-FH)	m	15	1	1	10	-	-	5	1	1
	w	23	1	2	18	-	1	5	1	1
	i	38	2	3	28	-	1	10	2	2
Journalistik	m	33	-	3	28	-	2	5	-	1
	w	34	-	3	27	-	3	7	-	-
	i	67	-	6	55	-	5	12	-	1
Medienkunde/Kommunikations-/ Informationswissenschaft	m	159	-	25	139	-	23	20	-	2
	w	200	3	34	170	-	28	30	3	6
	i	359	3	59	309	-	51	50	3	8

**Wintersemester 2003/2004**

**8 Studierende und Studienanfänger/-innen nach angestrebter Prüfungsgruppe und 1. Studienfach**

Studienfach	Ge- schl.	Insgesamt			Deutsche Studierende			Ausländische Studierende		
		insgesamt	und zwar im ersten		zusammen	und zwar im ersten		zusammen	und zwar im ersten	
			Hochschul-	Fach-		Hochschul-	Fach-		Hochschul-	Fach-
			semester	semester		semester	semester		semester	semester
<b>Promotionen</b>										
Publizistik	m	23	-	3	18	-	2	5	-	1
	w	26	-	2	21	-	2	5	-	-
	i	49	-	5	39	-	4	10	-	1
Allgemeine Literaturwissenschaft	m	106	-	13	83	-	12	23	-	1
	w	165	-	18	125	-	15	40	-	3
	i	271	-	31	208	-	27	63	-	4
Allgemeine Sprachwissenschaft/Indogermanistik	m	133	1	16	94	-	11	39	1	5
	w	268	6	37	168	1	29	100	5	8
	i	401	7	53	262	1	40	139	6	13
Angewandte Sprachwissenschaft	m	14	-	2	9	-	2	5	-	-
	w	53	-	11	33	-	7	20	-	4
	i	67	-	13	42	-	9	25	-	4
Berufsbezogene Fremdsprachenausbildung	w	7	-	-	5	-	-	2	-	-
	i	7	-	-	5	-	-	2	-	-
Computerlinguistik	m	36	1	6	26	-	4	10	1	2
	w	23	-	2	11	-	1	12	-	1
	i	59	1	8	37	-	5	22	1	3
Byzantinistik	m	10	-	3	5	-	1	5	-	2
	w	11	-	1	5	-	1	6	-	-
	i	21	-	4	10	-	2	11	-	2
Griechisch	m	37	2	3	21	-	1	16	2	2
	w	39	-	3	24	-	3	15	-	-
	i	76	2	6	45	-	4	31	2	2
Klassische Philologie	m	3	-	-	3	-	-	-	-	-
	w	2	-	-	2	-	-	-	-	-
	i	5	-	-	5	-	-	-	-	-
Latein	m	61	-	4	56	-	4	5	-	-
	w	61	-	6	53	-	6	8	-	-
	i	122	-	10	109	-	10	13	-	-
Neugriechisch	m	2	-	-	1	-	-	1	-	-
	w	2	-	-	1	-	-	1	-	-
	i	4	-	-	2	-	-	2	-	-
Deutsch für Ausländer	m	8	-	4	6	-	2	2	-	2
	w	44	-	7	22	-	3	22	-	4
	i	52	-	11	28	-	5	24	-	6
Germanistik/Deutsch	m	1 103	4	94	863	-	76	240	4	18
	w	1 834	21	202	1 317	-	143	517	21	59
	i	2 937	25	296	2 180	-	219	757	25	77
Niederdeutsch	m	4	-	1	4	-	1	-	-	-
	i	4	-	1	4	-	1	-	-	-
Niederländisch	m	4	-	-	2	-	-	2	-	-
	w	16	-	2	15	-	2	1	-	-
	i	20	-	2	17	-	2	3	-	-
Nordistik/Skandinavistik (Nord. Philologie, Einzelsprachen a.n.g.)	m	24	-	-	21	-	-	3	-	-
	w	51	-	4	48	-	3	3	-	1
	i	75	-	4	69	-	3	6	-	1
Amerikanistik/Amerikakunde	m	36	-	2	30	-	2	6	-	-
	w	108	3	14	94	-	9	14	3	5
	i	144	3	16	124	-	11	20	3	5
Anglistik/Englisch	m	272	4	28	234	1	24	38	3	4
	w	623	4	66	546	1	61	77	3	5
	i	895	8	94	780	2	85	115	6	9
Französisch	m	26	-	7	21	-	6	5	-	1
	w	76	2	8	62	-	6	14	2	2
	i	102	2	15	83	-	12	19	2	3
Italienisch	m	8	-	3	6	-	2	2	-	1
	w	35	-	1	24	-	-	11	-	1
	i	43	-	4	30	-	2	13	-	2
Portugiesisch	w	5	-	1	4	-	-	1	-	1
	i	5	-	1	4	-	-	1	-	1

**Wintersemester 2003/2004**

**8 Studierende und Studienanfänger/-innen nach angestrebter Prüfungsgruppe und 1. Studienfach**

Studienfach	Ge- schl.	Insgesamt			Deutsche Studierende			Ausländische Studierende		
		insgesamt	und zwar im ersten		zusammen	und zwar im ersten		zusammen	und zwar im ersten	
			Hochschul- semester	Fach- semester		Hochschul- semester	Fach- semester		Hochschul- semester	Fach- semester
<b>Promotionen</b>										
Romanistik (Romanische Philologie, Einzelsprachen a.n.g.)	m	136	1	9	110	-	6	26	1	3
	w	399	5	38	332	2	33	67	3	5
	i	535	6	47	442	2	39	93	4	8
Spanisch	m	15	-	6	10	-	4	5	-	2
	w	36	2	10	29	-	7	7	2	3
	i	51	2	16	39	-	11	12	2	5
Baltistik	m	1	-	-	1	-	-	-	-	-
	w	2	-	-	2	-	-	-	-	-
	i	3	-	-	3	-	-	-	-	-
Finno-Ugristik	m	3	-	-	3	-	-	-	-	-
	w	7	-	2	4	-	1	3	-	1
	i	10	-	2	7	-	1	3	-	1
Polnisch	m	3	-	-	3	-	-	-	-	-
	w	3	-	-	1	-	-	2	-	-
	i	6	-	-	4	-	-	2	-	-
Russisch	m	4	-	1	4	-	1	-	-	-
	w	15	-	-	10	-	-	5	-	-
	i	19	-	1	14	-	1	5	-	-
Slawistik (Slaw. Philologie)	m	46	1	5	38	-	2	8	1	3
	w	136	-	12	84	-	7	52	-	5
	i	182	1	17	122	-	9	60	1	8
Sorbisch	m	1	-	-	-	-	-	1	-	-
	w	3	-	-	-	-	-	3	-	-
	i	4	-	-	-	-	-	4	-	-
Südslawisch (Bulgarisch, Serbokroatisch, Slowenisch usw.)	w	3	-	-	1	-	-	2	-	-
	i	3	-	-	1	-	-	2	-	-
Tschechisch	m	2	-	-	-	-	-	2	-	-
	i	2	-	-	-	-	-	2	-	-
Westslawisch (allgemein und a.n.g.)	m	2	-	-	2	-	-	-	-	-
	w	3	-	-	2	-	-	1	-	-
	i	5	-	-	4	-	-	1	-	-
Ägyptologie	m	49	-	4	40	-	3	9	-	1
	w	71	1	7	64	1	5	7	-	2
	i	120	1	11	104	1	8	16	-	3
Afrikanistik	m	36	1	5	18	-	1	18	1	4
	w	42	1	3	29	-	1	13	1	2
	i	78	2	8	47	-	2	31	2	6
Arabisch/Arabistik	m	19	3	4	8	-	1	11	3	3
	w	9	-	1	9	-	1	-	-	-
	i	28	3	5	17	-	2	11	3	3
Außereurop. Sprachen und Kulturen in Südostasien, Ozeaniens und Amerika	m	11	1	3	6	-	2	5	1	1
	w	9	-	-	3	-	-	6	-	-
	i	20	1	3	9	-	2	11	1	1
Hebräisch/Judaistik	m	15	-	-	9	-	-	6	-	-
	w	27	-	-	23	-	-	4	-	-
	i	42	-	-	32	-	-	10	-	-
Indologie	m	18	-	1	11	-	-	7	-	1
	w	26	1	2	22	1	2	4	-	-
	i	44	1	3	33	1	2	11	-	1
Iranistik	m	8	1	2	2	-	1	6	1	1
	w	8	1	3	1	-	-	7	1	3
	i	16	2	5	3	-	1	13	2	4
Islamwissenschaft	m	49	-	3	26	-	1	23	-	2
	w	47	1	4	39	1	3	8	-	1
	i	96	1	7	65	1	4	31	-	3
Japanologie	m	30	-	4	27	-	4	3	-	-
	w	55	-	6	47	-	5	8	-	1
	i	85	-	10	74	-	9	11	-	1

**Wintersemester 2003/2004**

**8 Studierende und Studienanfänger/-innen nach angestrebter Prüfungsgruppe und 1. Studienfach**

Studienfach	Ge- schl.	Insgesamt			Deutsche Studierende			Ausländische Studierende		
		insgesamt	und zwar im ersten		zusammen	und zwar im ersten		zusammen	und zwar im ersten	
			Hochschul-	Fach-		Hochschul-	Fach-		Hochschul-	Fach-
			semester	semester		semester	semester		semester	semester
<b>Promotionen</b>										
Kaukasistik	m	1	-	-	-	-	-	1	-	-
	w	1	-	-	-	-	-	1	-	-
	i	2	-	-	-	-	-	2	-	-
Orientalistik, Altorientalistik	m	54	-	5	29	-	4	25	-	1
	w	57	2	5	36	1	2	21	1	3
	i	111	2	10	65	1	6	46	1	4
Sinologie/Koreanistik	m	43	-	4	35	-	3	8	-	1
	w	68	-	7	39	-	2	29	-	5
	i	111	-	11	74	-	5	37	-	6
Turkologie	m	12	-	1	4	-	1	8	-	-
	w	12	1	2	5	-	-	7	1	2
	i	24	1	3	9	-	1	15	1	2
Zentralasiatische Sprachen und Kulturen	m	13	-	-	9	-	-	4	-	-
	w	13	-	2	6	-	1	7	-	1
	i	26	-	2	15	-	1	11	-	1
Europ. Ethnologie und Kulturwissenschaft	m	28	3	9	21	1	6	7	2	3
	w	47	2	10	38	-	8	9	2	2
	i	75	5	19	59	1	14	16	4	5
Völkerkunde (Ethnologie)	m	91	2	6	70	-	4	21	2	2
	w	157	1	20	137	1	17	20	-	3
	i	248	3	26	207	1	21	41	2	5
Volkskunde	m	49	-	7	45	-	6	4	-	1
	w	65	3	15	54	-	10	11	3	5
	i	114	3	22	99	-	16	15	3	6
Psychologie	m	667	4	96	612	2	87	55	2	9
	w	1 209	11	201	1 062	3	182	147	8	19
	i	1 876	15	297	1 674	5	269	202	10	28
Ausländerpädagogik	w	3	-	1	1	-	1	2	-	-
	i	3	-	1	1	-	1	2	-	-
Berufspädagogik	m	13	1	1	11	-	-	2	1	1
	w	8	-	2	3	-	2	5	-	-
	i	21	1	3	14	-	2	7	1	1
Erwachsenenbildung und außerschulische Jugendbildung	m	21	-	2	17	-	2	4	-	-
	w	28	-	-	24	-	-	4	-	-
	i	49	-	2	41	-	2	8	-	-
Erziehungswissenschaft (Pädagogik)	m	1 004	7	103	907	2	96	97	5	7
	w	1 704	10	182	1 486	-	159	218	10	23
	i	2 708	17	285	2 393	2	255	315	15	30
Gesundheitspädagogik	m	1	-	-	-	-	-	1	-	-
	w	10	-	2	10	-	2	-	-	-
	i	11	-	2	10	-	2	1	-	-
Grundschul-/Primarstufenpädagogik	m	2	-	1	2	-	1	-	-	-
	w	13	-	1	12	-	1	1	-	-
	i	15	-	2	14	-	2	1	-	-
Schulpädagogik	m	9	-	-	7	-	-	2	-	-
	w	16	1	4	14	-	3	2	1	1
	i	25	1	4	21	-	3	4	1	1
Erziehungsschwierigenpädagogik	m	2	-	-	2	-	-	-	-	-
	w	7	-	-	7	-	-	-	-	-
	i	9	-	-	9	-	-	-	-	-
Gehörlosen-/Schwerhörigenpädagogik	m	2	-	-	2	-	-	-	-	-
	w	3	-	-	2	-	-	1	-	-
	i	5	-	-	4	-	-	1	-	-
Geistigbehindertenpädagogik/Prakt.-Bildbaren-Pädagogik	m	6	-	1	6	-	1	-	-	-
	w	5	-	-	3	-	-	2	-	-
	i	11	-	1	9	-	1	2	-	-
Körperbehindertenpädagogik	m	5	-	-	5	-	-	-	-	-
	w	2	-	-	2	-	-	-	-	-
	i	7	-	-	7	-	-	-	-	-

**Wintersemester 2003/2004**

**8 Studierende und Studienanfänger/-innen nach angestrebter Prüfungsgruppe und 1. Studienfach**

Studienfach	Ge- schl.	Insgesamt			Deutsche Studierende			Ausländische Studierende		
		insgesamt	und zwar im ersten		zusammen	und zwar im ersten		zusammen	und zwar im ersten	
			Hochschul- semester	Fach- semester		Hochschul- semester	Fach- semester		Hochschul- semester	Fach- semester
<b>Promotionen</b>										
Lernbehindertenpädagogik	m	4	-	-	3	-	-	1	-	-
	w	3	-	-	3	-	-	-	-	-
	i	7	-	-	6	-	-	1	-	-
Sonderpädagogik	m	30	-	4	27	-	4	3	-	-
	w	78	1	12	68	-	10	10	1	2
	i	108	1	16	95	-	14	13	1	2
Sprachheilpädagogik/Logopädie	w	8	-	-	7	-	-	1	-	-
	i	8	-	-	7	-	-	1	-	-
Verhaltensgestörtenpädagogik	m	1	-	-	1	-	-	-	-	-
	i	1	-	-	1	-	-	-	-	-
Sportpädagogik	m	329	3	34	250	-	27	79	3	7
	w	178	2	21	157	-	17	21	2	4
	i	507	5	55	407	-	44	100	5	11
Sportwissenschaft	m	60	-	6	39	-	4	21	-	2
	w	48	-	16	43	-	15	5	-	1
	i	108	-	22	82	-	19	26	-	3
Interdisziplin. Studien (Schwerpunkt Rechts-, Wirtschafts- und Sozialwissenschaften)	m	86	-	10	79	-	9	7	-	1
	w	43	-	7	39	-	6	4	-	1
	i	129	-	17	118	-	15	11	-	2
Lateinamerika	m	2	-	-	1	-	-	1	-	-
	w	12	1	1	5	-	-	7	1	1
	i	14	1	1	6	-	-	8	1	1
Ost- und Südosteuropa	m	1	-	1	1	-	1	-	-	-
	w	2	-	-	1	-	-	1	-	-
	i	3	-	1	2	-	1	1	-	-
Sonstige Regionalwissenschaften	m	1	-	-	-	-	-	1	-	-
	w	3	-	-	3	-	-	-	-	-
	i	4	-	-	3	-	-	1	-	-
Politikwissenschaft/Politologie	m	878	6	122	705	2	102	173	4	20
	w	563	7	96	416	1	72	147	6	24
	i	1 441	13	218	1 121	3	174	320	10	44
Sozialkunde	m	3	-	-	3	-	-	-	-	-
	w	3	-	1	3	-	1	-	-	-
	i	6	-	1	6	-	1	-	-	-
Sozialwissenschaft	m	338	2	26	296	-	19	42	2	7
	w	257	2	18	225	-	15	32	2	3
	i	595	4	44	521	-	34	74	4	10
Soziologie	m	503	3	59	415	-	51	88	3	8
	w	547	8	63	433	3	48	114	5	15
	i	1 050	11	122	848	3	99	202	8	23
Krankenpflege-Ausbildung	m	7	-	-	7	-	-	-	-	-
	w	16	-	2	15	-	2	1	-	-
	i	23	-	2	22	-	2	1	-	-
Sozialmedizin/Öffentl. Gesundheitswesen	m	36	-	12	29	-	12	7	-	-
	w	41	2	17	35	1	15	6	1	2
	i	77	2	29	64	1	27	13	1	2
Sozialpädagogik	m	17	-	6	14	-	5	3	-	1
	w	23	-	2	20	-	1	3	-	1
	i	40	-	8	34	-	6	6	-	2
Sozialwesen	m	20	-	1	20	-	1	-	-	-
	w	36	-	-	32	-	-	4	-	-
	i	56	-	1	52	-	1	4	-	-
Rechtswissenschaft	m	4 088	14	432	3 698	3	384	390	11	48
	w	2 548	12	303	2 253	2	245	295	10	58
	i	6 636	26	735	5 951	5	629	685	21	106
Polizei/Verfassungsschutz	m	5	-	1	4	-	1	1	-	-
	w	4	-	3	3	-	2	1	-	1
	i	9	-	4	7	-	3	2	-	1

# Wintersemester 2003/2004

## 8 Studierende und Studienanfänger/-innen nach angestrebter Prüfungsgruppe und 1. Studienfach

Studienfach	Ge-schl.	Insgesamt			Deutsche Studierende			Ausländische Studierende		
		insgesamt	und zwar im ersten		zusammen	und zwar im ersten		zusammen	und zwar im ersten	
			Hochschul-	Fach-		Hochschul-	Fach-		Hochschul-	Fach-
			semester	semester		semester	semester		semester	semester
<b>Promotionen</b>										
Verkehrswesen	m	31	1	9	19	1	7	12	-	2
	w	1	-	-	-	-	-	1	-	-
	i	32	1	9	19	1	7	13	-	2
Verwaltungswissenschaft/-wesen	m	54	-	10	45	-	8	9	-	2
	w	38	-	8	30	-	7	8	-	1
	i	92	-	18	75	-	15	17	-	3
Arbeitslehre/Wirtschaftslehre	m	5	-	1	5	-	1	-	-	-
	w	5	-	1	5	-	1	-	-	-
	i	10	-	2	10	-	2	-	-	-
Betriebswirtschaftslehre	m	1 975	12	256	1 849	4	237	126	8	19
	w	732	14	125	627	-	97	105	14	28
	i	2 707	26	381	2 476	4	334	231	22	47
Europäische Wirtschaft	m	3	-	-	3	-	-	-	-	-
	i	3	-	-	3	-	-	-	-	-
Intern. Betriebswirtschaft/Management	m	8	-	3	4	-	2	4	-	1
	w	7	-	1	4	-	-	3	-	1
	i	15	-	4	8	-	2	7	-	2
Management im Gesundheits- und Sozialbereich	m	1	-	-	1	-	-	-	-	-
	i	1	-	-	1	-	-	-	-	-
Sportökonomie	m	2	-	-	2	-	-	-	-	-
	w	2	-	-	2	-	-	-	-	-
	i	4	-	-	4	-	-	-	-	-
Volkswirtschaftslehre	m	757	17	92	630	4	71	127	13	21
	w	336	12	41	245	2	26	91	10	15
	i	1 093	29	133	875	6	97	218	23	36
Wirtschaftspädagogik	m	38	-	2	37	-	2	1	-	-
	w	33	-	2	32	-	2	1	-	-
	i	71	-	4	69	-	4	2	-	-
Wirtschaftswissenschaften	m	800	7	71	710	2	60	90	5	11
	w	306	4	30	256	-	22	50	4	8
	i	1 106	11	101	966	2	82	140	9	19
Wirtschaftsingenieurwesen	m	74	-	12	70	-	11	4	-	1
	w	27	-	4	15	-	2	12	-	2
	i	101	-	16	85	-	13	16	-	3
Geschichte der Mathematik und Naturwissenschaften	m	19	-	5	17	-	5	2	-	-
	w	12	-	4	10	-	4	2	-	-
	i	31	-	9	27	-	9	4	-	-
Interdisziplin. Studien (Schwerpunkt Naturwissenschaften)	m	46	5	8	24	-	4	22	5	4
	w	65	5	13	45	1	9	20	4	4
	i	111	10	21	69	1	13	42	9	8
Mathematik	m	970	24	129	753	3	97	217	21	32
	w	323	12	39	208	-	24	115	12	15
	i	1 293	36	168	961	3	121	332	33	47
Statistik	m	35	1	7	27	-	5	8	1	2
	w	28	-	4	26	-	4	2	-	-
	i	63	1	11	53	-	9	10	1	2
Wirtschaftsmathematik	m	24	-	9	24	-	9	-	-	-
	w	12	-	2	12	-	2	-	-	-
	i	36	-	11	36	-	11	-	-	-
Bioinformatik	m	33	-	3	25	-	3	8	-	-
	w	3	1	1	1	-	-	2	1	1
	i	36	1	4	26	-	3	10	1	1
Computer- und Kommunikationstechniken	m	1	-	1	-	-	-	1	-	1
	i	1	-	1	-	-	-	1	-	1
Informatik	m	1 268	27	155	982	4	114	286	23	41
	w	189	11	39	99	1	19	90	10	20
	i	1 457	38	194	1 081	5	133	376	33	61

# Wintersemester 2003/2004

## 8 Studierende und Studienanfänger/-innen nach angestrebter Prüfungsgruppe und 1. Studienfach

Studienfach	Geschl.	Insgesamt			Deutsche Studierende			Ausländische Studierende		
		insgesamt	und zwar im ersten		zusammen	und zwar im ersten		zusammen	und zwar im ersten	
			Hochschul-	Fach-		Hochschul-	Fach-		Hochschul-	Fach-
			semester	semester		semester	semester		semester	semester
<b>Promotionen</b>										
Ingenieurinformatik/Technische Informatik	m	41	3	14	28	-	8	13	3	6
	w	3	-	2	3	-	2	-	-	-
	i	44	3	16	31	-	10	13	3	6
Medieninformatik	m	15	-	1	15	-	1	-	-	-
	w	19	-	1	19	-	1	-	-	-
	i	34	-	2	34	-	2	-	-	-
Wirtschaftsinformatik	m	174	-	15	158	-	15	16	-	-
	w	30	2	4	24	-	2	6	2	2
	i	204	2	19	182	-	17	22	2	2
Astronomie, Astrophysik	m	131	6	13	101	-	9	30	6	4
	w	46	8	7	21	-	-	25	8	7
	i	177	14	20	122	-	9	55	14	11
Physik	m	3 351	90	399	2 599	4	286	752	86	113
	w	590	34	88	349	-	48	241	34	40
	i	3 941	124	487	2 948	4	334	993	120	153
Biochemie	m	316	5	37	249	-	31	67	5	6
	w	293	6	56	231	-	48	62	6	8
	i	609	11	93	480	-	79	129	11	14
Chemie	m	3 130	88	363	2 329	3	240	801	85	123
	w	1 483	67	213	912	3	119	571	64	94
	i	4 613	155	576	3 241	6	359	1 372	149	217
Lebensmittelchemie	m	83	1	5	72	-	4	11	1	1
	w	112	-	17	102	-	17	10	-	-
	i	195	1	22	174	-	21	21	1	1
Pharmazie	m	410	2	51	340	1	45	70	1	6
	w	572	8	82	474	-	66	98	8	16
	i	982	10	133	814	1	111	168	9	22
Anthropologie (Humanbiologie)	m	90	6	14	50	-	7	40	6	7
	w	151	2	40	109	-	37	42	2	3
	i	241	8	54	159	-	44	82	8	10
Biologie	m	2 694	72	337	2 012	2	234	682	70	103
	w	3 088	72	423	2 421	4	328	667	68	95
	i	5 782	144	760	4 433	6	562	1 349	138	198
Biotechnologie	m	41	2	7	27	-	5	14	2	2
	w	45	1	4	33	-	3	12	1	1
	i	86	3	11	60	-	8	26	3	3
Geologie/Paläontologie	m	290	7	34	223	-	21	67	7	13
	w	156	3	22	117	-	14	39	3	8
	i	446	10	56	340	-	35	106	10	21
Geophysik	m	75	2	8	56	-	4	19	2	4
	w	34	-	1	24	-	1	10	-	-
	i	109	2	9	80	-	5	29	2	4
Geowissenschaften	m	98	5	18	60	-	11	38	5	7
	w	63	2	13	43	-	10	20	2	3
	i	161	7	31	103	-	21	58	7	10
Meteorologie	m	67	1	7	51	-	7	16	1	-
	w	57	-	3	39	-	3	18	-	-
	i	124	1	10	90	-	10	34	1	-
Mineralogie	m	81	1	7	59	-	5	22	1	2
	w	46	3	6	28	-	1	18	3	5
	i	127	4	13	87	-	6	40	4	7
Ozeanographie	m	13	-	1	7	-	1	6	-	-
	w	11	-	1	7	-	1	4	-	-
	i	24	-	2	14	-	2	10	-	-
Geographie/Erdkunde	m	482	2	33	431	-	28	51	2	5
	w	334	3	27	303	-	24	31	3	3
	i	816	5	60	734	-	52	82	5	8
Geoökologie/Biogeographie	m	33	1	5	29	-	3	4	1	2
	w	31	4	8	21	-	4	10	4	4
	i	64	5	13	50	-	7	14	5	6



**Wintersemester 2003/2004**

**8 Studierende und Studienanfänger/-innen nach angestrebter Prüfungsgruppe und 1. Studienfach**

Studienfach	Ge- schl.	Insgesamt			Deutsche Studierende			Ausländische Studierende		
		insgesamt	und zwar im ersten		zusammen	und zwar im ersten		zusammen	und zwar im ersten	
			Hochschul- semester	Fach- semester		Hochschul- semester	Fach- semester		Hochschul- semester	Fach- semester
<b>Promotionen</b>										
Wirtschafts-/Sozialgeographie	m	1	-	-	1	-	-	-	-	-
	i	1	-	-	1	-	-	-	-	-
Medizin (Allgemein-Medizin)	m	833	27	184	544	1	139	289	26	45
	w	913	32	224	658	1	164	255	31	60
	i	1 746	59	408	1 202	2	303	544	57	105
Zahnmedizin	m	327	5	64	245	-	52	82	5	12
	w	382	5	83	319	-	73	63	5	10
	i	709	10	147	564	-	125	145	10	22
Tiermedizin/Veterinärmedizin	m	381	13	70	301	4	55	80	9	15
	w	1 221	11	233	1 174	4	220	47	7	13
	i	1 602	24	303	1 475	8	275	127	16	28
Landespflege/Landschaftsgestaltung	m	68	2	8	58	-	6	10	2	2
	w	57	1	10	45	-	7	12	1	3
	i	125	3	18	103	-	13	22	3	5
Naturschutz	m	3	-	-	3	-	-	-	-	-
	w	3	-	1	3	-	1	-	-	-
	i	6	-	1	6	-	1	-	-	-
Agrarbiologie	m	4	-	-	3	-	-	1	-	-
	w	5	-	1	5	-	1	-	-	-
	i	9	-	1	8	-	1	1	-	-
Agrarökonomie	m	7	1	2	4	-	1	3	1	1
	w	1	-	-	1	-	-	-	-	-
	i	8	1	2	5	-	1	3	1	1
Agrarwissenschaft/Landwirtschaft	m	495	24	64	224	-	24	271	24	40
	w	352	11	44	223	-	28	129	11	16
	i	847	35	108	447	-	52	400	35	56
Brauwesen/Getränketechnologie	m	19	-	1	18	-	1	1	-	-
	w	3	-	-	3	-	-	-	-	-
	i	22	-	1	21	-	1	1	-	-
Gartenbau	m	53	4	7	25	-	1	28	4	6
	w	48	-	2	32	-	1	16	-	1
	i	101	4	9	57	-	2	44	4	7
Lebensmitteltechnologie	m	50	-	8	34	-	8	16	-	-
	w	44	-	10	25	-	10	19	-	-
	i	94	-	18	59	-	18	35	-	-
Pflanzenproduktion	m	1	-	-	-	-	-	1	-	-
	i	1	-	-	-	-	-	1	-	-
Tierproduktion	m	2	-	1	2	-	1	-	-	-
	w	1	-	-	-	-	-	1	-	-
	i	3	-	1	2	-	1	1	-	-
Weinbau und Kellerwirtschaft	m	2	-	-	2	-	-	-	-	-
	w	1	-	-	1	-	-	-	-	-
	i	3	-	-	3	-	-	-	-	-
Forstwissenschaft, -wirtschaft	m	157	9	32	90	-	19	67	9	13
	w	75	1	8	44	-	6	31	1	2
	i	232	10	40	134	-	25	98	10	15
Holzwirtschaft	m	32	4	6	19	-	2	13	4	4
	w	4	1	1	1	-	-	3	1	1
	i	36	5	7	20	-	2	16	5	5
Ernährungswissenschaft	m	11	1	3	8	-	2	3	1	1
	w	70	1	14	64	-	13	6	1	1
	i	81	2	17	72	-	15	9	2	2
Haushalts- und Ernährungswissenschaft	m	27	1	3	20	-	2	7	1	1
	w	112	1	12	104	-	11	8	1	1
	i	139	2	15	124	-	13	15	2	2
Angewandte Systemwissenschaften	m	5	-	1	5	-	1	-	-	-
	w	7	-	3	7	-	3	-	-	-
	i	12	-	4	12	-	4	-	-	-

**Wintersemester 2003/2004**

**8 Studierende und Studienanfänger/-innen nach angestrebter Prüfungsgruppe und 1. Studienfach**

Studienfach	Ge- schl.	Insgesamt			Deutsche Studierende			Ausländische Studierende		
		insgesamt	und zwar im ersten		zusammen	und zwar im ersten		zusammen	und zwar im ersten	
			Hochschul- semester	Fach- semester		Hochschul- semester	Fach- semester		Hochschul- semester	Fach- semester
Promotionen										
Interdisziplin. Studien (Schwerpunkt Ingenieurwissenschaften)	m	50	-	8	24	-	5	26	-	3
	w	18	2	6	9	-	3	9	2	3
	i	68	2	14	33	-	8	35	2	6
Mechatronik	m	5	-	-	1	-	-	4	-	-
	i	5	-	-	1	-	-	4	-	-
Werken (technisch)/Technologie	m	4	-	-	4	-	-	-	-	-
	i	4	-	-	4	-	-	-	-	-
Archäometrie (Ingenieurarchäologie)	m	4	-	-	4	-	-	-	-	-
	w	1	-	-	1	-	-	-	-	-
	i	5	-	-	5	-	-	-	-	-
Bergbau/Bergtechnik	m	61	2	5	37	-	1	24	2	4
	w	10	-	-	9	-	-	1	-	-
	i	71	2	5	46	-	1	25	2	4
Hütten- und Gießereiwesen	m	13	-	-	9	-	-	4	-	-
	w	5	-	1	2	-	-	3	-	1
	i	18	-	1	11	-	-	7	-	1
Markscheidewesen	m	5	-	-	5	-	-	-	-	-
	w	1	-	-	-	-	-	1	-	-
	i	6	-	-	5	-	-	1	-	-
Abfallwirtschaft	m	1	-	-	-	-	-	1	-	-
	w	2	-	-	1	-	-	1	-	-
	i	3	-	-	1	-	-	2	-	-
Chemie-Ingenieurwesen/Chemietechnik	m	169	4	27	122	-	16	47	4	11
	w	34	2	3	17	-	1	17	2	2
	i	203	6	30	139	-	17	64	6	13
Energietechnik (ohne Elektrotechnik)	m	38	1	6	29	-	5	9	1	1
	w	10	-	2	8	-	2	2	-	-
	i	48	1	8	37	-	7	11	1	1
Fertigungs-/Produktionstechnik	m	15	-	-	8	-	-	7	-	-
	w	3	-	-	3	-	-	-	-	-
	i	18	-	-	11	-	-	7	-	-
Glastechnik/Keramik	m	1	1	1	-	-	-	1	1	1
	w	2	-	-	1	-	-	1	-	-
	i	3	1	1	1	-	-	2	1	1
Maschinenbau/-wesen	m	1 651	39	153	1 157	-	88	494	39	65
	w	214	9	31	104	1	11	110	8	20
	i	1 865	48	184	1 261	1	99	604	47	85
Physikalische Technik	m	15	-	4	8	-	3	7	-	1
	w	4	-	1	1	-	-	3	-	1
	i	19	-	5	9	-	3	10	-	2
Technische Kybernetik	m	11	-	3	11	-	3	-	-	-
	w	1	-	-	1	-	-	-	-	-
	i	12	-	3	12	-	3	-	-	-
Textil- und Bekleidungstechnik/-gewerbe	m	1	-	1	1	-	1	-	-	-
	w	3	-	-	2	-	-	1	-	-
	i	4	-	1	3	-	1	1	-	-
Umwelttechnik (einschl. Recycling)	m	28	1	6	25	-	4	3	1	2
	w	21	1	7	16	-	4	5	1	3
	i	49	2	13	41	-	8	8	2	5
Verfahrenstechnik	m	114	2	12	47	1	6	67	1	6
	w	39	-	4	15	-	1	24	-	3
	i	153	2	16	62	1	7	91	1	9
Werkstoffwissenschaften	m	205	8	31	106	-	17	99	8	14
	w	56	-	6	26	-	6	30	-	-
	i	261	8	37	132	-	23	129	8	14
Elektrotechnik/Elektronik	m	1 447	48	160	950	3	80	497	45	80
	w	132	5	16	57	-	5	75	5	11
	i	1 579	53	176	1 007	3	85	572	50	91

**Wintersemester 2003/2004**

**8 Studierende und Studienanfänger/-innen nach angestrebter Prüfungsgruppe und 1. Studienfach**

Studienfach	Ge- schl.	Insgesamt			Deutsche Studierende			Ausländische Studierende		
		insgesamt	und zwar im ersten		zusammen	und zwar im ersten		zusammen	und zwar im ersten	
			Hochschul- semester	Fach- semester		Hochschul- semester	Fach- semester		Hochschul- semester	Fach- semester
<b>Promotionen</b>										
Mikrosystemtechnik	m	34	3	13	26	-	8	8	3	5
	w	9	1	5	6	-	3	3	1	2
	i	43	4	18	32	-	11	11	4	7
Nachrichten-/Informationstechnik	m	44	-	3	36	-	1	8	-	2
	w	5	-	1	-	-	-	5	-	1
	i	49	-	4	36	-	1	13	-	3
Fahrzeugtechnik	m	1	-	1	-	-	-	1	-	1
	i	1	-	1	-	-	-	1	-	1
Luft- und Raumfahrttechnik	m	50	-	18	44	-	15	6	-	3
	w	15	-	4	12	-	4	3	-	-
	i	65	-	22	56	-	19	9	-	3
Verkehrsingenieurwesen	m	12	2	3	8	-	1	4	2	2
	w	2	-	-	2	-	-	-	-	-
	i	14	2	3	10	-	1	4	2	2
Architektur	m	254	1	28	188	-	20	66	1	8
	w	182	5	27	143	-	19	39	5	8
	i	436	6	55	331	-	39	105	6	16
Raumplanung	m	41	2	3	23	-	1	18	2	2
	w	27	1	5	20	-	3	7	1	2
	i	68	3	8	43	-	4	25	3	4
Umweltschutz	m	75	7	13	43	1	3	32	6	10
	w	52	2	7	33	-	2	19	2	5
	i	127	9	20	76	1	5	51	8	15
Bauingenieurwesen/Ingenieurbau	m	604	10	47	462	1	34	142	9	13
	w	164	3	18	126	-	10	38	3	8
	i	768	13	65	588	1	44	180	12	21
Wasserwirtschaft	m	14	-	-	12	-	-	2	-	-
	w	14	-	-	12	-	-	2	-	-
	i	28	-	-	24	-	-	4	-	-
Kartographie	m	5	1	2	3	-	1	2	1	1
	w	6	-	-	4	-	-	2	-	-
	i	11	1	2	7	-	1	4	1	1
Vermessungswesen (Geodäsie)	m	78	-	2	63	-	2	15	-	-
	w	30	1	4	26	-	3	4	1	1
	i	108	1	6	89	-	5	19	1	1
Kunsterziehung	m	31	-	-	29	-	-	2	-	-
	w	64	1	12	59	-	9	5	1	3
	i	95	1	12	88	-	9	7	1	3
Kunstgeschichte, Kunstwissenschaft	m	473	2	32	443	-	29	30	2	3
	w	1 260	8	84	1 159	3	71	101	5	13
	i	1 733	10	116	1 602	3	100	131	7	16
Restaurierungskunde	m	1	-	-	1	-	-	-	-	-
	w	2	-	1	2	-	1	-	-	-
	i	3	-	1	3	-	1	-	-	-
Bildende Kunst/Graphik	m	4	-	1	4	-	1	-	-	-
	w	7	-	2	7	-	2	-	-	-
	i	11	-	3	11	-	3	-	-	-
Neue Medien	m	11	-	4	10	-	4	1	-	-
	w	6	-	2	6	-	2	-	-	-
	i	17	-	6	16	-	6	1	-	-
Graphikdesign/Kommunikationsgestaltung	m	15	-	3	12	-	3	3	-	-
	w	12	-	3	10	-	3	2	-	-
	i	27	-	6	22	-	6	5	-	-
Industriedesign/Produktgestaltung	m	18	-	3	9	-	2	9	-	1
	w	11	-	3	9	-	3	2	-	-
	i	29	-	6	18	-	5	11	-	1
Textilgestaltung	w	12	-	1	10	-	1	2	-	-
	i	12	-	1	10	-	1	2	-	-

# Wintersemester 2003/2004

## 8 Studierende und Studienanfänger/-innen nach angestrebter Prüfungsgruppe und 1. Studienfach

Studienfach	Ge-schl.	Insgesamt			Deutsche Studierende			Ausländische Studierende		
		insgesamt	und zwar im ersten		zusammen	und zwar im ersten		zusammen	und zwar im ersten	
			Hochschul-	Fach-		Hochschul-	Fach-		Hochschul-	Fach-
			semester	semester		semester	semester		semester	semester
<b>Promotionen</b>										
Film und Fernsehen	m	36	-	2	30	-	2	6	-	-
	w	32	-	1	29	-	-	3	-	1
	i	68	-	3	59	-	2	9	-	1
Theaterwissenschaft	m	72	1	11	62	-	8	10	1	3
	w	146	-	25	120	-	22	26	-	3
	i	218	1	36	182	-	30	36	1	6
Kirchenmusik	m	1	-	-	-	-	-	1	-	-
	i	1	-	-	-	-	-	1	-	-
Komposition	w	1	-	-	1	-	-	-	-	-
	i	1	-	-	1	-	-	-	-	-
Musikerziehung	m	87	-	12	76	-	10	11	-	2
	w	70	1	9	60	-	8	10	1	1
	i	157	1	21	136	-	18	21	1	3
Musikwissenschaft/-geschichte	m	328	6	41	276	4	36	52	2	5
	w	265	7	32	206	1	22	59	6	10
	i	593	13	73	482	5	58	111	8	15
Sonstige Fächer	m	9	2	6	7	1	4	2	1	2
	w	15	2	9	12	1	6	3	1	3
	i	24	4	15	19	2	10	5	2	5
Promotionen zusammen	m	41 329	739	4 826	32 687	66	3 624	8 642	673	1 202
	w	30 521	543	4 079	24 259	51	3 118	6 262	492	961
	i	71 850	1 282	8 905	56 946	117	6 742	14 904	1 165	2 163

## Staatliche Lehramtsprüfungen (LA) Grund- und Hauptschulen/Primarstufe

Interdisziplin. Studien (Schwerpunkt Sprach- und Kulturwissenschaften)	w	1	-	-	1	-	-	-	-	-
	i	1	-	-	1	-	-	-	-	-
Lernbereich Sprach- und Kulturwissenschaften	m	3	1	1	3	1	1	-	-	-
	w	7	-	-	7	-	-	-	-	-
	i	10	1	1	10	1	1	-	-	-
Evang. Religionspädagogik, kirchliche Bildungsarbeit	m	9	-	-	9	-	-	-	-	-
	w	79	-	3	79	-	3	-	-	-
	i	88	-	3	88	-	3	-	-	-
Evang. Theologie, -Religionslehre	m	98	4	7	98	4	7	-	-	-
	w	816	55	108	815	55	108	1	-	-
	i	914	59	115	913	59	115	1	-	-
Kath. Religionspädagogik, kirchliche Bildungsarbeit	m	1	-	-	1	-	-	-	-	-
	w	6	-	-	6	-	-	-	-	-
	i	7	-	-	7	-	-	-	-	-
Katholische Theologie, -Religionslehre	m	143	12	21	140	12	21	3	-	-
	w	1 110	98	176	1 095	98	176	15	-	-
	i	1 253	110	197	1 235	110	197	18	-	-
Ethik	m	1	1	1	1	1	1	-	-	-
	w	60	17	20	60	17	20	-	-	-
	i	61	18	21	61	18	21	-	-	-
Philosophie	w	1	-	-	1	-	-	-	-	-
	i	1	-	-	1	-	-	-	-	-
Religionswissenschaft	w	2	-	-	2	-	-	-	-	-
	i	2	-	-	2	-	-	-	-	-
Geschichte	m	213	37	53	210	37	51	3	-	2
	w	453	122	155	437	117	150	16	5	5
	i	666	159	208	647	154	201	19	5	7
Dänisch	w	2	-	-	2	-	-	-	-	-
	i	2	-	-	2	-	-	-	-	-
Deutsch für Ausländer	m	19	-	3	19	-	3	-	-	-
	w	130	11	36	128	11	36	2	-	-
	i	149	11	39	147	11	39	2	-	-

**Wintersemester 2003/2004**

**8 Studierende und Studienanfänger/-innen nach angestrebter Prüfungsgruppe und 1. Studienfach**

Studienfach	Ge- schl.	Insgesamt			Deutsche Studierende			Ausländische Studierende		
		insgesamt	und zwar im ersten		zusammen	und zwar im ersten		zusammen	und zwar im ersten	
			Hochschul- semester	Fach- semester		Hochschul- semester	Fach- semester		Hochschul- semester	Fach- semester
<b>Staatliche Lehramtsprüfungen (LA) Grund- und Hauptschulen/Primarstufe</b>										
Germanistik/Deutsch	m	1 281	193	321	1 249	189	317	32	4	4
	w	13 054	1 952	2 511	12 698	1 887	2 430	356	65	81
	i	14 335	2 145	2 832	13 947	2 076	2 747	388	69	85
Anglistik/Englisch	m	344	39	73	340	38	72	4	1	1
	w	2 651	428	602	2 574	412	586	77	16	16
	i	2 995	467	675	2 914	450	658	81	17	17
Französisch	m	10	3	4	10	3	4	-	-	-
	w	166	60	78	151	52	73	15	8	5
	i	176	63	82	161	55	77	15	8	5
Russisch	w	1	-	-	1	-	-	-	-	-
	i	1	-	-	1	-	-	-	-	-
Psychologie	m	30	2	5	30	2	5	-	-	-
	w	255	47	67	252	45	64	3	2	3
	i	285	49	72	282	47	69	3	2	3
Ausländerpädagogik	m	1	-	-	1	-	-	-	-	-
	w	25	-	14	25	-	14	-	-	-
	i	26	-	14	26	-	14	-	-	-
Erziehungswissenschaft (Pädagogik)	m	22	-	6	22	-	6	-	-	-
	w	224	5	139	221	4	136	3	1	3
	i	246	5	145	243	4	142	3	1	3
Grundschul-/Primarstufenpädagogik	m	415	30	55	409	30	55	6	-	-
	w	3 725	355	464	3 690	345	451	35	10	13
	i	4 140	385	519	4 099	375	506	41	10	13
Sachunterricht (einschl. Schulgarten)	m	24	-	-	24	-	-	-	-	-
	w	162	2	8	160	2	8	2	-	-
	i	186	2	8	184	2	8	2	-	-
Schulpädagogik	m	31	-	5	31	-	5	-	-	-
	w	105	-	14	104	-	14	1	-	-
	i	136	-	19	135	-	19	1	-	-
Sonderpädagogik	m	42	1	1	41	1	1	1	-	-
	w	162	21	32	158	21	32	4	-	-
	i	204	22	33	199	22	33	5	-	-
Sportpädagogik	m	622	79	114	606	78	111	16	1	3
	w	1 586	269	346	1 558	262	338	28	7	8
	i	2 208	348	460	2 164	340	449	44	8	11
Sportwissenschaft	w	8	-	-	8	-	-	-	-	-
	i	8	-	-	8	-	-	-	-	-
Lernbereich Gesellschaftslehre	m	177	6	10	169	5	9	8	1	1
	w	1 000	30	41	950	28	39	50	2	2
	i	1 177	36	51	1 119	33	48	58	3	3
Politikwissenschaft/Politologie	m	3	-	-	3	-	-	-	-	-
	w	2	-	-	2	-	-	-	-	-
	i	5	-	-	5	-	-	-	-	-
Sozialkunde	m	234	31	52	232	31	52	2	-	-
	w	763	103	157	754	102	156	9	1	1
	i	997	134	209	986	133	208	11	1	1
Arbeitslehre/Wirtschaftslehre	m	119	10	29	116	9	28	3	1	1
	w	175	28	45	172	27	44	3	1	1
	i	294	38	74	288	36	72	6	2	2
Interdisziplin. Studien (Schwerpunkt Naturwissenschaften)	m	13	1	1	13	1	1	-	-	-
	w	24	-	1	24	-	1	-	-	-
	i	37	1	2	37	1	2	-	-	-
Lernbereich Naturwissenschaft/Sachunterricht	m	240	3	5	235	3	5	5	-	-
	w	1 401	14	33	1 372	11	28	29	3	5
	i	1 641	17	38	1 607	14	33	34	3	5
Mathematik	m	827	158	235	805	154	230	22	4	5
	w	4 697	1 003	1 233	4 563	977	1 195	134	26	38
	i	5 524	1 161	1 468	5 368	1 131	1 425	156	30	43

**Wintersemester 2003/2004**

**8 Studierende und Studienanfänger/-innen nach angestrebter Prüfungsgruppe und 1. Studienfach**

Studienfach	Ge- schl.	Insgesamt			Deutsche Studierende			Ausländische Studierende		
		insgesamt	und zwar im ersten		zusammen	und zwar im ersten		zusammen	und zwar im ersten	
			Hochschul-	Fach-		Hochschul-	Fach-		Hochschul-	Fach-
			semester	semester		semester	semester		semester	semester
<b>Staatliche Lehramtsprüfungen (LA) Grund- und Hauptschulen/Primarstufe</b>										
Informatik	m	5	-	3	5	-	3	-	-	-
	w	24	-	16	24	-	16	-	-	-
	i	29	-	19	29	-	19	-	-	-
Physik	m	37	3	5	37	3	5	-	-	-
	w	20	5	8	20	5	8	-	-	-
	i	57	8	13	57	8	13	-	-	-
Chemie	m	15	1	3	14	1	2	1	-	1
	w	44	18	23	43	18	23	1	-	-
	i	59	19	26	57	19	25	2	-	1
Biologie	m	54	6	8	53	6	8	1	-	-
	w	684	154	213	676	152	209	8	2	4
	i	738	160	221	729	158	217	9	2	4
Geographie/Erdkunde	m	227	32	60	222	32	59	5	-	1
	w	860	185	247	846	182	244	14	3	3
	i	1 087	217	307	1 068	214	303	19	3	4
Haushalts- und Ernährungswissenschaft	w	10	-	5	10	-	5	-	-	-
	i	10	-	5	10	-	5	-	-	-
Lernbereich Technik	m	30	5	10	29	5	10	1	-	-
	w	13	1	7	13	1	7	-	-	-
	i	43	6	17	42	6	17	1	-	-
Werken (technisch)/Technologie	m	1	-	-	1	-	-	-	-	-
	i	1	-	-	1	-	-	-	-	-
Nachrichten-/Informationstechnik	m	1	-	-	1	-	-	-	-	-
	i	1	-	-	1	-	-	-	-	-
Interdisziplin. Studien (Schwerpunkt Kunst, Kunstwissenschaft)	m	55	-	1	53	-	1	2	-	-
	w	356	-	3	351	-	3	5	-	-
	i	411	-	4	404	-	4	7	-	-
Kunsterziehung	m	75	3	4	73	3	4	2	-	-
	w	814	101	138	794	99	135	20	2	3
	i	889	104	142	867	102	139	22	2	3
Bildende Kunst/Graphik	m	1	-	-	1	-	-	-	-	-
	w	5	-	-	5	-	-	-	-	-
	i	6	-	-	6	-	-	-	-	-
Textilgestaltung	m	4	-	-	4	-	-	-	-	-
	w	267	51	64	259	49	61	8	2	3
	i	271	51	64	263	49	61	8	2	3
Werkerziehung	m	6	-	-	6	-	-	-	-	-
	w	10	-	1	10	-	1	-	-	-
	i	16	-	1	16	-	1	-	-	-
Darstellende Kunst/Bühnenkunst/Regie	w	8	-	-	8	-	-	-	-	-
	i	8	-	-	8	-	-	-	-	-
Gesang	w	10	-	1	9	-	-	1	-	1
	i	10	-	1	9	-	-	1	-	1
Instrumentalmusik	m	13	1	2	13	1	2	-	-	-
	w	49	5	8	48	5	8	1	-	-
	i	62	6	10	61	6	10	1	-	-
Musikerziehung	m	158	6	15	156	6	15	2	-	-
	w	808	88	129	795	83	124	13	5	5
	i	966	94	144	951	89	139	15	5	5
Sonstige Fächer	w	1	-	-	-	-	-	1	-	-
	i	1	-	-	-	-	-	1	-	-
Staatliche Lehramtsprüfungen (LA) Grund- und Hauptschulen/Primarstufe zusammen	m	5 604	668	1 113	5 485	656	1 094	119	12	19
	w	36 836	5 228	7 146	35 981	5 067	6 946	855	161	200
	i	42 440	5 896	8 259	41 466	5 723	8 040	974	173	219

**Wintersemester 2003/2004**

**8 Studierende und Studienanfänger/-innen nach angestrebter Prüfungsgruppe und 1. Studienfach**

Studienfach	Ge-schl.	Insgesamt			Deutsche Studierende			Ausländische Studierende		
		insgesamt	und zwar im ersten		zusammen	und zwar im ersten		zusammen	und zwar im ersten	
			Hochschul-	Fach-		Hochschul-	Fach-		Hochschul-	Fach-
			semester	semester		semester	semester		semester	semester
<b>Stufenübergreifendes LA Grundschulen/Sekundarstufe I, Primarstufe</b>										
Lernbereich Sprach- und Kulturwissenschaften	w	3	2	3	3	2	3	-	-	-
	i	3	2	3	3	2	3	-	-	-
Evang. Religionspädagogik, kirchliche Bildungsarbeit	m	31	3	5	31	3	5	-	-	-
	w	208	22	35	206	22	35	2	-	-
	i	239	25	40	237	25	40	2	-	-
Kath. Religionspädagogik, kirchliche Bildungsarbeit	m	14	-	2	14	-	2	-	-	-
	w	132	7	15	131	7	15	1	-	-
	i	146	7	17	145	7	17	1	-	-
Religionswissenschaft	m	2	-	-	2	-	-	-	-	-
	w	11	-	5	11	-	5	-	-	-
	i	13	-	5	13	-	5	-	-	-
Geschichte	m	39	6	6	39	6	6	-	-	-
	w	83	6	11	83	6	11	-	-	-
	i	122	12	17	122	12	17	-	-	-
Latein	m	1	1	1	1	1	1	-	-	-
	w	2	-	-	2	-	-	-	-	-
	i	3	1	1	3	1	1	-	-	-
Germanistik/Deutsch	m	331	36	65	325	35	64	6	1	1
	w	2 702	382	478	2 638	364	461	64	18	17
	i	3 033	418	543	2 963	399	525	70	19	18
Niederländisch	m	1	-	1	1	-	1	-	-	-
	w	1	-	-	1	-	-	-	-	-
	i	2	-	1	2	-	1	-	-	-
Anglistik/Englisch	m	174	12	23	172	12	23	2	-	-
	w	819	105	134	788	102	131	31	3	3
	i	993	117	157	960	114	154	33	3	3
Französisch	m	7	4	5	7	4	5	-	-	-
	w	82	27	40	79	26	39	3	1	1
	i	89	31	45	86	30	44	3	1	1
Italienisch	w	6	-	-	6	-	-	-	-	-
	i	6	-	-	6	-	-	-	-	-
Spanisch	m	4	1	2	3	1	1	1	-	1
	w	20	1	6	20	1	6	-	-	-
	i	24	2	8	23	2	7	1	-	1
Polnisch	w	3	1	1	2	1	1	1	-	-
	i	3	1	1	2	1	1	1	-	-
Russisch	w	6	2	3	5	2	3	1	-	-
	i	6	2	3	5	2	3	1	-	-
Grundschul-/Primarstufenpädagogik	m	11	-	-	11	-	-	-	-	-
	w	36	-	2	26	-	2	10	-	-
	i	47	-	2	37	-	2	10	-	-
Sachunterricht (einschl. Schulgarten)	m	67	3	3	65	3	3	2	-	-
	w	514	8	19	505	8	18	9	-	1
	i	581	11	22	570	11	21	11	-	1
Sportpädagogik	m	222	21	31	218	21	31	4	-	-
	w	455	50	68	449	49	67	6	1	1
	i	677	71	99	667	70	98	10	1	1
Sportwissenschaft	m	17	-	-	17	-	-	-	-	-
	w	22	2	6	21	1	5	1	1	1
	i	39	2	6	38	1	5	1	1	1
Politikwissenschaft/Politologie	m	4	-	1	4	-	1	-	-	-
	w	8	1	2	8	1	2	-	-	-
	i	12	1	3	12	1	3	-	-	-
Sozialkunde	w	2	-	-	2	-	-	-	-	-
	i	2	-	-	2	-	-	-	-	-
Soziologie	w	7	-	1	7	-	1	-	-	-
	i	7	-	1	7	-	1	-	-	-

# Wintersemester 2003/2004

## 8 Studierende und Studienanfänger/-innen nach angestrebter Prüfungsgruppe und 1. Studienfach

Studienfach	Ge- schl.	Insgesamt			Deutsche Studierende			Ausländische Studierende		
		insgesamt	und zwar im ersten		zusammen	und zwar im ersten		zusammen	und zwar im ersten	
			Hochschul- semester	Fach- semester		Hochschul- semester	Fach- semester		Hochschul- semester	Fach- semester
<b>Stufenübergreifendes LA Grundschulen/Sekundarstufe I, Primarstufe</b>										
Arbeitslehre/Wirtschaftslehre	m	169	68	89	166	68	88	3	-	1
	w	170	64	86	166	62	84	4	2	2
	i	339	132	175	332	130	172	7	2	3
Wirtschaftswissenschaften	m	1	-	-	1	-	-	-	-	-
	w	4	-	2	4	-	2	-	-	-
	i	5	-	2	5	-	2	-	-	-
Mathematik	m	290	39	73	284	38	70	6	1	3
	w	1 057	222	265	1 040	217	257	17	5	8
	i	1 347	261	338	1 324	255	327	23	6	11
Informatik	m	1	1	1	1	1	1	-	-	-
	w	1	-	-	1	-	-	-	-	-
	i	2	1	1	2	1	1	-	-	-
Physik	m	30	1	3	30	1	3	-	-	-
	w	24	-	6	24	-	6	-	-	-
	i	54	1	9	54	1	9	-	-	-
Chemie	m	19	3	5	19	3	5	-	-	-
	w	43	3	13	43	3	13	-	-	-
	i	62	6	18	62	6	18	-	-	-
Biologie	m	57	9	14	57	9	14	-	-	-
	w	241	43	63	238	43	63	3	-	-
	i	298	52	77	295	52	77	3	-	-
Geographie/Erdkunde	m	9	2	2	8	2	2	1	-	-
	w	39	4	8	39	4	8	-	-	-
	i	48	6	10	47	6	10	1	-	-
Haushalts- und Ernährungswissenschaft	w	1	1	1	1	1	1	-	-	-
	i	1	1	1	1	1	1	-	-	-
Lernbereich Technik	m	23	2	9	23	2	9	-	-	-
	w	63	5	14	63	5	14	-	-	-
	i	86	7	23	86	7	23	-	-	-
Werken (technisch)/Technologie	w	1	-	-	1	-	-	-	-	-
	i	1	-	-	1	-	-	-	-	-
Kunsterziehung	m	53	5	14	52	5	14	1	-	-
	w	521	72	100	510	69	97	11	3	3
	i	574	77	114	562	74	111	12	3	3
Bildende Kunst/Graphik	w	1	-	-	1	-	-	-	-	-
	i	1	-	-	1	-	-	-	-	-
Textilgestaltung	w	99	11	17	97	11	17	2	-	-
	i	99	11	17	97	11	17	2	-	-
Werkerziehung	m	16	1	2	15	1	2	1	-	-
	w	60	3	8	60	3	8	-	-	-
	i	76	4	10	75	4	10	1	-	-
Musikerziehung	m	92	15	19	88	15	19	4	-	-
	w	381	47	66	374	46	66	7	1	-
	i	473	62	85	462	61	85	11	1	-
Stufenübergreifendes LA Grundschulen/ Sekundarstufe I, Primarstufe zusammen	m	1 685	233	376	1 654	231	370	31	2	6
	w	7 828	1 091	1 478	7 655	1 056	1 441	173	35	37
	i	9 513	1 324	1 854	9 309	1 287	1 811	204	37	43
<b>LA Realschulen/Sekundarstufe I</b>										
Lernbereich Sprach- und Kulturwissenschaften	w	2	-	2	2	-	2	-	-	-
	i	2	-	2	2	-	2	-	-	-
Evang. Religionspädagogik, kirchliche Bildungsarbeit	m	7	1	2	7	1	2	-	-	-
	w	17	-	3	16	-	3	1	-	-
	i	24	1	5	23	1	5	1	-	-
Evang. Theologie, -Religionslehre	m	134	8	16	131	8	16	3	-	-
	w	283	38	62	279	37	61	4	1	1
	i	417	46	78	410	45	77	7	1	1



**Wintersemester 2003/2004**

**8 Studierende und Studienanfänger/-innen nach angestrebter Prüfungsgruppe und 1. Studienfach**

Studienfach	Ge- schl.	Insgesamt			Deutsche Studierende			Ausländische Studierende		
		insgesamt	und zwar im ersten		zusammen	und zwar im ersten		zusammen	und zwar im ersten	
			Hochschul- semester	Fach- semester		Hochschul- semester	Fach- semester		Hochschul- semester	Fach- semester
<b>LA Realschulen/Sekundarstufe I</b>										
Kath. Religionspädagogik, kirchliche Bildungsarbeit	w	1	-	-	1	-	-	-	-	-
	i	1	-	-	1	-	-	-	-	-
Katholische Theologie, -Religionslehre	m	113	9	17	109	8	16	4	1	1
	w	307	51	66	299	51	66	8	-	-
	i	420	60	83	408	59	82	12	1	1
Ethik	m	34	9	18	34	9	18	-	-	-
	w	116	27	48	115	27	48	1	-	-
	i	150	36	66	149	36	66	1	-	-
Philosophie	m	4	1	2	4	1	2	-	-	-
	w	23	6	14	22	5	13	1	1	1
	i	27	7	16	26	6	15	1	1	1
Religionswissenschaft	m	7	1	1	7	1	1	-	-	-
	w	16	5	7	14	5	7	2	-	-
	i	23	6	8	21	6	8	2	-	-
Geschichte	m	827	110	180	793	104	170	34	6	10
	w	892	148	234	831	139	218	61	9	16
	i	1 719	258	414	1 624	243	388	95	15	26
Latein	m	2	-	-	2	-	-	-	-	-
	w	8	1	1	7	1	1	1	-	-
	i	10	1	1	9	1	1	1	-	-
Dänisch	m	6	4	4	5	3	3	1	1	1
	w	14	5	10	14	5	10	-	-	-
	i	20	9	14	19	8	13	1	1	1
Deutsch für Ausländer	m	7	-	2	7	-	2	-	-	-
	w	66	2	8	54	2	8	12	-	-
	i	73	2	10	61	2	10	12	-	-
Germanistik/Deutsch	m	1 672	195	276	1 620	190	266	52	5	10
	w	5 641	961	1 214	5 404	926	1 169	237	35	45
	i	7 313	1 156	1 490	7 024	1 116	1 435	289	40	55
Niederdeutsch	w	1	-	-	1	-	-	-	-	-
	i	1	-	-	1	-	-	-	-	-
Niederländisch	m	17	1	1	17	1	1	-	-	-
	w	46	10	13	46	10	13	-	-	-
	i	63	11	14	63	11	14	-	-	-
Anglistik/Englisch	m	1 542	218	312	1 494	202	291	48	16	21
	w	3 477	596	778	3 320	573	746	157	23	32
	i	5 019	814	1 090	4 814	775	1 037	205	39	53
Französisch	m	92	14	19	78	12	15	14	2	4
	w	538	94	135	490	87	127	48	7	8
	i	630	108	154	568	99	142	62	9	12
Spanisch	m	2	-	-	2	-	-	-	-	-
	w	29	4	9	24	2	6	5	2	3
	i	31	4	9	26	2	6	5	2	3
Polnisch	w	4	-	4	4	-	4	-	-	-
	i	4	-	4	4	-	4	-	-	-
Russisch	m	7	1	4	6	1	3	1	-	1
	w	26	7	9	18	4	6	8	3	3
	i	33	8	13	24	5	9	9	3	4
Sorbisch	m	1	-	-	1	-	-	-	-	-
	w	2	-	-	2	-	-	-	-	-
	i	3	-	-	3	-	-	-	-	-
Tschechisch	w	13	-	13	13	-	13	-	-	-
	i	13	-	13	13	-	13	-	-	-
Turkologie	m	1	-	1	-	-	-	1	-	1
	w	4	4	4	2	2	2	2	2	2
	i	5	4	5	2	2	2	3	2	3

# Wintersemester 2003/2004

## 8 Studierende und Studienanfänger/-innen nach angestrebter Prüfungsgruppe und 1. Studienfach

Studienfach	Ge-schl.	Insgesamt			Deutsche Studierende			Ausländische Studierende		
		insgesamt	und zwar im ersten		zusammen	und zwar im ersten		zusammen	und zwar im ersten	
			Hochschul-	Fach-		Hochschul-	Fach-		Hochschul-	Fach-
			semester	semester		semester	semester		semester	semester
LA Realschulen/Sekundarstufe I										
Psychologie	m	2	-	1	2	-	1	-	-	-
	w	14	-	2	14	-	2	-	-	-
	i	16	-	3	16	-	3	-	-	-
Ausländerpädagogik	w	2	-	2	2	-	2	-	-	-
	i	2	-	2	2	-	2	-	-	-
Erziehungswissenschaft (Pädagogik)	m	424	21	61	396	20	57	28	1	4
	w	1 652	118	197	1 533	106	184	119	12	13
	i	2 076	139	258	1 929	126	241	147	13	17
Grundschul-/Primarstufenpädagogik	w	1	-	-	-	-	-	1	-	-
	i	1	-	-	-	-	-	1	-	-
Schulpädagogik	m	6	-	1	6	-	1	-	-	-
	w	23	-	8	23	-	8	-	-	-
	i	29	-	9	29	-	9	-	-	-
Sonderpädagogik	m	34	5	8	34	5	8	-	-	-
	w	67	6	13	62	5	12	5	1	1
	i	101	11	21	96	10	20	5	1	1
Sportpädagogik	m	1 221	168	254	1 168	161	241	53	7	13
	w	782	125	178	758	123	176	24	2	2
	i	2 003	293	432	1 926	284	417	77	9	15
Sportwissenschaft	m	21	4	6	20	4	6	1	-	-
	w	16	1	2	16	1	2	-	-	-
	i	37	5	8	36	5	8	1	-	-
Lernbereich Gesellschaftslehre	m	34	7	13	34	7	13	-	-	-
	w	64	15	23	62	14	21	2	1	2
	i	98	22	36	96	21	34	2	1	2
Politikwissenschaft/Politologie	m	12	4	6	12	4	6	-	-	-
	w	11	1	3	10	1	2	1	-	1
	i	23	5	9	22	5	8	1	-	1
Sozialkunde	m	160	21	41	154	18	38	6	3	3
	w	214	28	59	205	27	57	9	1	2
	i	374	49	100	359	45	95	15	4	5
Sozialwissenschaft	m	181	6	13	174	6	11	7	-	2
	w	259	5	14	238	4	13	21	1	1
	i	440	11	27	412	10	24	28	1	3
Arbeitslehre/Wirtschaftslehre	m	98	8	21	97	8	21	1	-	-
	w	181	25	47	169	23	41	12	2	6
	i	279	33	68	266	31	62	13	2	6
Wirtschaftswissenschaften	m	153	11	36	152	11	36	1	-	-
	w	131	11	33	130	11	33	1	-	-
	i	284	22	69	282	22	69	2	-	-
Mathematik	m	1 823	237	403	1 772	230	384	51	7	19
	w	2 917	624	778	2 796	594	741	121	30	37
	i	4 740	861	1 181	4 568	824	1 125	172	37	56
Informatik	m	72	9	28	69	7	26	3	2	2
	w	74	7	30	74	7	30	-	-	-
	i	146	16	58	143	14	56	3	2	2
Astronomie, Astrophysik	m	1	-	1	1	-	1	-	-	-
	i	1	-	1	1	-	1	-	-	-
Physik	m	236	23	53	229	23	51	7	-	2
	w	123	14	24	119	14	23	4	-	1
	i	359	37	77	348	37	74	11	-	3
Chemie	m	229	31	57	223	31	56	6	-	1
	w	333	81	114	308	72	104	25	9	10
	i	562	112	171	531	103	160	31	9	11
Biologie	m	591	70	100	573	68	97	18	2	3
	w	1 459	234	294	1 416	225	285	43	9	9
	i	2 050	304	394	1 989	293	382	61	11	12

**Wintersemester 2003/2004**

**8 Studierende und Studienanfänger/-innen nach angestrebter Prüfungsgruppe und 1. Studienfach**

Studienfach	Ge- schl.	Insgesamt			Deutsche Studierende			Ausländische Studierende		
		insgesamt	und zwar im ersten		zusammen	und zwar im ersten		zusammen	und zwar im ersten	
			Hochschul-	Fach-		Hochschul-	Fach-		Hochschul-	Fach-
			semester	semester		semester	semester		semester	semester
<b>LA Realschulen/Sekundarstufe I</b>										
Geographie/Erdkunde	m	561	61	103	540	58	99	21	3	4
	w	627	104	146	600	96	135	27	8	11
	i	1 188	165	249	1 140	154	234	48	11	15
Haushalts- und Ernährungswissenschaft	m	25	-	1	25	-	1	-	-	-
	w	172	18	24	168	18	24	4	-	-
	i	197	18	25	193	18	25	4	-	-
Lernbereich Technik	m	102	14	20	101	14	20	1	-	-
	w	22	2	4	22	2	4	-	-	-
	i	124	16	24	123	16	24	1	-	-
Werken (technisch)/Technologie	m	179	5	33	177	5	33	2	-	-
	w	64	2	11	62	1	10	2	1	1
	i	243	7	44	239	6	43	4	1	1
Kunsterziehung	m	128	10	13	122	8	12	6	2	1
	w	643	88	129	613	86	125	30	2	4
	i	771	98	142	735	94	137	36	4	5
Bildende Kunst/Graphik	m	10	-	1	9	-	1	1	-	-
	w	44	4	11	42	4	11	2	-	-
	i	54	4	12	51	4	12	3	-	-
Textilgestaltung	m	6	1	1	5	1	1	1	-	-
	w	206	35	42	181	31	36	25	4	6
	i	212	36	43	186	32	37	26	4	6
Werkerziehung	m	6	-	-	6	-	-	-	-	-
	w	4	-	1	3	-	1	1	-	-
	i	10	-	1	9	-	1	1	-	-
Darstellende Kunst/Bühnenkunst/Regie	m	11	-	3	11	-	3	-	-	-
	w	40	-	5	39	-	4	1	-	1
	i	51	-	8	50	-	7	1	-	1
Musikerziehung	m	403	30	57	396	30	57	7	-	-
	w	603	94	129	576	89	123	27	5	6
	i	1 006	124	186	972	119	180	34	5	6
Sonstige Fächer	m	1	-	-	1	-	-	-	-	-
	w	7	2	2	6	2	2	1	-	-
	i	8	2	2	7	2	2	1	-	-
LA Realschulen/Sekundarstufe I zusammen	m	11 205	1 318	2 190	10 826	1 260	2 087	379	58	103
	w	22 281	3 603	4 959	21 225	3 432	4 734	1 056	171	225
	i	33 486	4 921	7 149	32 051	4 692	6 821	1 435	229	328
<b>Stufenübergreifendes LA Sekundarstufe II und I</b>										
Evang. Religionspädagogik, kirchliche Bildungsarbeit	m	1	1	1	1	1	1	-	-	-
	w	2	-	-	2	-	-	-	-	-
	i	3	1	1	3	1	1	-	-	-
Kath. Religionspädagogik, kirchliche Bildungsarbeit	w	1	-	-	1	-	-	-	-	-
	i	1	-	-	1	-	-	-	-	-
Geschichte	m	28	-	-	28	-	-	-	-	-
	w	11	-	-	10	-	-	1	-	-
	i	39	-	-	38	-	-	1	-	-
Griechisch	w	1	-	-	1	-	-	-	-	-
	i	1	-	-	1	-	-	-	-	-
Latein	w	1	-	-	1	-	-	-	-	-
	i	1	-	-	1	-	-	-	-	-
Germanistik/Deutsch	m	62	4	8	59	4	7	3	-	1
	w	113	15	16	100	12	14	13	3	2
	i	175	19	24	159	16	21	16	3	3
Anglistik/Englisch	m	16	-	1	15	-	1	1	-	-
	w	43	3	3	41	1	2	2	2	1
	i	59	3	4	56	1	3	3	2	1

**Wintersemester 2003/2004**

**8 Studierende und Studienanfänger/-innen nach angestrebter Prüfungsgruppe und 1. Studienfach**

Studienfach	Ge- schl.	Insgesamt			Deutsche Studierende			Ausländische Studierende		
		insgesamt	und zwar im ersten		zusammen	und zwar im ersten		zusammen	und zwar im ersten	
			Hochschul- semester	Fach- semester		Hochschul- semester	Fach- semester		Hochschul- semester	Fach- semester
<b>Stufenübergreifendes LA Sekundarstufe II und I</b>										
Französisch	m	4	-	-	1	-	-	3	-	-
	w	21	2	2	18	1	2	3	1	-
	i	25	2	2	19	1	2	6	1	-
Italienisch	w	1	-	-	1	-	-	-	-	-
	i	1	-	-	1	-	-	-	-	-
Spanisch	m	2	-	-	2	-	-	-	-	-
	w	1	-	-	1	-	-	-	-	-
	i	3	-	-	3	-	-	-	-	-
Polnisch	w	1	-	-	1	-	-	-	-	-
	i	1	-	-	1	-	-	-	-	-
Sportpädagogik	m	13	-	2	12	-	2	1	-	-
	w	5	-	-	5	-	-	-	-	-
	i	18	-	2	17	-	2	1	-	-
Sportwissenschaft	m	26	-	-	26	-	-	-	-	-
	w	24	-	-	24	-	-	-	-	-
	i	50	-	-	50	-	-	-	-	-
Politikwissenschaft/Politologie	m	8	-	-	8	-	-	-	-	-
	w	4	-	-	4	-	-	-	-	-
	i	12	-	-	12	-	-	-	-	-
Wirtschaftswissenschaften	m	3	-	-	3	-	-	-	-	-
	w	1	-	-	1	-	-	-	-	-
	i	4	-	-	4	-	-	-	-	-
Mathematik	m	38	3	5	37	2	4	1	1	1
	w	49	4	6	45	3	4	4	1	2
	i	87	7	11	82	5	8	5	2	3
Informatik	m	1	-	-	1	-	-	-	-	-
	i	1	-	-	1	-	-	-	-	-
Physik	m	6	1	-	6	1	-	-	-	-
	w	1	-	-	1	-	-	-	-	-
	i	7	1	-	7	1	-	-	-	-
Chemie	m	5	-	-	4	-	-	1	-	-
	w	5	-	1	5	-	1	-	-	-
	i	10	-	1	9	-	1	1	-	-
Biologie	m	12	1	2	12	1	2	-	-	-
	w	27	2	2	26	2	2	1	-	-
	i	39	3	4	38	3	4	1	-	-
Geographie/Erdkunde	m	10	1	2	10	1	2	-	-	-
	w	6	-	-	6	-	-	-	-	-
	i	16	1	2	16	1	2	-	-	-
Lernbereich Technik	m	2	-	-	2	-	-	-	-	-
	i	2	-	-	2	-	-	-	-	-
Kunsterziehung	m	1	-	-	1	-	-	-	-	-
	w	4	-	-	4	-	-	-	-	-
	i	5	-	-	5	-	-	-	-	-
Musikerziehung	m	18	1	1	17	1	1	1	-	-
	w	19	1	1	19	1	1	-	-	-
	i	37	2	2	36	2	2	1	-	-
Stufenübergreifendes LA Sekundarstufe II und I zusammen	m	256	12	22	245	11	20	11	1	2
	w	341	27	31	317	20	26	24	7	5
	i	597	39	53	562	31	46	35	8	7
<b>LA Gymnasien/Sekundarstufe II, allgemeinbildende Schulen</b>										
Lernbereich Sprach- und Kulturwissenschaften	m	3	2	2	3	2	2	-	-	-
	w	8	2	2	8	2	2	-	-	-
	i	11	4	4	11	4	4	-	-	-
Evang. Religionspädagogik, kirchliche Bildungsarbeit	m	39	4	6	39	4	6	-	-	-
	w	116	7	10	116	7	10	-	-	-
	i	155	11	16	155	11	16	-	-	-

**Wintersemester 2003/2004**

**8 Studierende und Studienanfänger/-innen nach angestrebter Prüfungsgruppe und 1. Studienfach**

Studienfach	Ge- schl.	Insgesamt			Deutsche Studierende			Ausländische Studierende		
		insgesamt	und zwar im ersten		zusammen	und zwar im ersten		zusammen	und zwar im ersten	
			Hochschul-	Fach-		Hochschul-	Fach-		Hochschul-	Fach-
			semester	semester		semester	semester		semester	semester
<b>LA Gymnasien/Sekundarstufe II, allgemeinbildende Schulen</b>										
Evang. Theologie, -Religionslehre	m	272	33	52	268	32	51	4	1	1
	w	519	82	120	512	82	120	7	-	-
	i	791	115	172	780	114	171	11	1	1
Kath. Religionspädagogik, kirchliche Bildungsarbeit	m	10	1	7	10	1	7	-	-	-
	w	16	3	9	16	3	9	-	-	-
	i	26	4	16	26	4	16	-	-	-
Katholische Theologie, -Religionslehre	m	374	40	62	369	40	61	5	-	1
	w	476	60	93	472	60	92	4	-	1
	i	850	100	155	841	100	153	9	-	2
Ethik	m	75	6	15	75	6	15	-	-	-
	w	192	16	43	190	16	43	2	-	-
	i	267	22	58	265	22	58	2	-	-
Philosophie	m	823	64	97	802	59	90	21	5	7
	w	797	78	139	772	73	132	25	5	7
	i	1 620	142	236	1 574	132	222	46	10	14
Religionswissenschaft	m	14	4	5	14	4	5	-	-	-
	w	28	7	8	27	7	7	1	-	1
	i	42	11	13	41	11	12	1	-	1
Geschichte	m	4 014	588	780	3 926	573	758	88	15	22
	w	2 870	492	643	2 789	477	618	81	15	25
	i	6 884	1 080	1 423	6 715	1 050	1 376	169	30	47
Griechisch	m	110	10	18	105	10	16	5	-	2
	w	113	16	25	110	16	25	3	-	-
	i	223	26	43	215	26	41	8	-	2
Klassische Philologie	m	1	-	1	1	-	1	-	-	-
	i	1	-	1	1	-	1	-	-	-
Latein	m	746	103	144	737	103	141	9	-	3
	w	1 063	175	250	1 044	172	245	19	3	5
	i	1 809	278	394	1 781	275	386	28	3	8
Dänisch	m	7	-	4	6	-	3	1	-	1
	w	11	-	1	11	-	1	-	-	-
	i	18	-	5	17	-	4	1	-	1
Deutsch für Ausländer	m	19	-	1	18	-	1	1	-	-
	w	64	-	7	61	-	7	3	-	-
	i	83	-	8	79	-	8	4	-	-
Friesisch	m	1	-	-	1	-	-	-	-	-
	w	1	-	-	1	-	-	-	-	-
	i	2	-	-	2	-	-	-	-	-
Germanistik/Deutsch	m	6 146	814	1 040	5 972	785	1 009	174	29	31
	w	13 640	2 111	2 558	13 074	2 022	2 465	566	89	93
	i	19 786	2 925	3 598	19 046	2 807	3 474	740	118	124
Niederdeutsch	w	3	-	3	3	-	3	-	-	-
	i	3	-	3	3	-	3	-	-	-
Niederländisch	m	64	6	13	64	6	13	-	-	-
	w	127	27	44	125	26	43	2	1	1
	i	191	33	57	189	32	56	2	1	1
Nordistik/Skandinavistik (Nord. Philologie, Einzelsprachen a.n.g.)	m	4	-	-	4	-	-	-	-	-
	w	7	-	1	7	-	1	-	-	-
	i	11	-	1	11	-	1	-	-	-
Anglistik/Englisch	m	5 134	819	1 069	4 999	799	1 044	135	20	25
	w	10 107	1 659	2 032	9 774	1 614	1 971	333	45	61
	i	15 241	2 478	3 101	14 773	2 413	3 015	468	65	86
Französisch	m	749	112	150	719	109	146	30	3	4
	w	3 153	570	733	2 968	550	704	185	20	29
	i	3 902	682	883	3 687	659	850	215	23	33

**Wintersemester 2003/2004**

**8 Studierende und Studienanfänger/-innen nach angestrebter Prüfungsgruppe und 1. Studienfach**

Studienfach	Ge- schl.	Insgesamt			Deutsche Studierende			Ausländische Studierende		
		insgesamt	und zwar im ersten		zusammen	und zwar im ersten		zusammen	und zwar im ersten	
			Hochschul-	Fach-		Hochschul-	Fach-		Hochschul-	Fach-
			semester	semester		semester	semester		semester	semester
<b>LA Gymnasien/Sekundarstufe II, allgemeinbildende Schulen</b>										
Italienisch	m	150	4	19	134	4	16	16	-	3
	w	495	41	92	458	36	85	37	5	7
	i	645	45	111	592	40	101	53	5	10
Portugiesisch	m	3	-	1	3	-	1	-	-	-
	w	5	1	1	5	1	1	-	-	-
	i	8	1	2	8	1	2	-	-	-
Romanistik (Romanische Philologie, Einzelsprachen a.n.g.)	m	18	2	2	18	2	2	-	-	-
	w	80	7	12	79	7	11	1	-	1
	i	98	9	14	97	9	13	1	-	1
Spanisch	m	476	63	106	431	54	95	45	9	11
	w	1 488	191	335	1 354	180	312	134	11	23
	i	1 964	254	441	1 785	234	407	179	20	34
Polnisch	m	11	-	5	9	-	5	2	-	-
	w	14	-	8	13	-	8	1	-	-
	i	25	-	13	22	-	13	3	-	-
Russisch	m	65	6	8	57	4	7	8	2	1
	w	207	25	35	169	22	30	38	3	5
	i	272	31	43	226	26	37	46	5	6
Slawistik (Slaw. Philologie)	w	1	1	1	1	1	1	-	-	-
	i	1	1	1	1	1	1	-	-	-
Sorbisch	m	1	1	1	1	1	1	-	-	-
	w	1	-	-	1	-	-	-	-	-
	i	2	1	1	2	1	1	-	-	-
Tschechisch	m	4	-	3	4	-	3	-	-	-
	w	9	-	9	9	-	9	-	-	-
	i	13	-	12	13	-	12	-	-	-
Hebräisch/Judaistik	m	3	1	1	2	-	-	1	1	1
	w	5	3	4	5	3	4	-	-	-
	i	8	4	5	7	3	4	1	1	1
Japanologie	m	3	-	-	3	-	-	-	-	-
	i	3	-	-	3	-	-	-	-	-
Turkologie	m	69	3	3	21	3	3	48	-	-
	w	115	5	8	38	1	3	77	4	5
	i	184	8	11	59	4	6	125	4	5
Psychologie	m	109	1	4	105	1	4	4	-	-
	w	197	9	19	190	9	19	7	-	-
	i	306	10	23	295	10	23	11	-	-
Ausländerpädagogik	m	3	-	2	3	-	2	-	-	-
	w	15	-	9	15	-	9	-	-	-
	i	18	-	11	18	-	11	-	-	-
Erziehungswissenschaft (Pädagogik)	m	1 049	47	92	1 005	45	90	44	2	2
	w	1 678	212	293	1 525	190	265	153	22	28
	i	2 727	259	385	2 530	235	355	197	24	30
Schulpädagogik	m	23	-	4	22	-	3	1	-	1
	w	37	-	11	37	-	11	-	-	-
	i	60	-	15	59	-	14	1	-	1
Erziehungsschwierigenpädagogik	m	4	-	-	4	-	-	-	-	-
	w	12	-	-	12	-	-	-	-	-
	i	16	-	-	16	-	-	-	-	-
Gehörlosen-/Schwerhörigenpädagogik	m	6	-	-	6	-	-	-	-	-
	w	22	-	-	21	-	-	1	-	-
	i	28	-	-	27	-	-	1	-	-
Körperbehindertenpädagogik	m	5	-	-	5	-	-	-	-	-
	w	20	-	-	20	-	-	-	-	-
	i	25	-	-	25	-	-	-	-	-
Lernbehindertenpädagogik	m	11	-	-	11	-	-	-	-	-
	w	15	1	1	15	1	1	-	-	-
	i	26	1	1	26	1	1	-	-	-

**Wintersemester 2003/2004**

**8 Studierende und Studienanfänger/-innen nach angestrebter Prüfungsgruppe und 1. Studienfach**

Studienfach	Ge- schl.	Insgesamt			Deutsche Studierende			Ausländische Studierende		
		insgesamt	und zwar im ersten		zusammen	und zwar im ersten		zusammen	und zwar im ersten	
			Hochschul- semester	Fach- semester		Hochschul- semester	Fach- semester		Hochschul- semester	Fach- semester
<b>LA Gymnasien/Sekundarstufe II, allgemeinbildende Schulen</b>										
Sonderpädagogik	m	3	1	1	3	1	1	-	-	-
	w	7	5	5	7	5	5	-	-	-
	i	10	6	6	10	6	6	-	-	-
Sprachheilpädagogik/Logopädie	w	1	-	-	1	-	-	-	-	-
	i	1	-	-	1	-	-	-	-	-
Verhaltensgestörtenpädagogik	m	2	-	-	2	-	-	-	-	-
	i	2	-	-	2	-	-	-	-	-
Sportpädagogik	m	3 692	459	621	3 576	455	614	116	4	7
	w	2 139	276	358	2 098	271	352	41	5	6
	i	5 831	735	979	5 674	726	966	157	9	13
Sportwissenschaft	m	323	44	47	320	44	47	3	-	-
	w	260	40	46	258	40	46	2	-	-
	i	583	84	93	578	84	93	5	-	-
Lernbereich Gesellschaftslehre	m	47	7	12	47	7	12	-	-	-
	w	71	6	10	71	6	10	-	-	-
	i	118	13	22	118	13	22	-	-	-
Politikwissenschaft/Politologie	m	276	32	60	272	31	58	4	1	2
	w	156	20	39	156	20	39	-	-	-
	i	432	52	99	428	51	97	4	1	2
Sozialkunde	m	569	68	121	563	66	119	6	2	2
	w	415	40	70	407	39	69	8	1	1
	i	984	108	191	970	105	188	14	3	3
Sozialwissenschaft	m	509	32	50	495	32	49	14	-	1
	w	359	35	57	343	34	55	16	1	2
	i	868	67	107	838	66	104	30	1	3
Soziologie	m	6	-	-	6	-	-	-	-	-
	w	5	-	-	5	-	-	-	-	-
	i	11	-	-	11	-	-	-	-	-
Arbeitslehre/Wirtschaftslehre	m	27	4	9	27	4	9	-	-	-
	w	30	4	5	30	4	5	-	-	-
	i	57	8	14	57	8	14	-	-	-
Wirtschaftswissenschaften	m	48	5	8	48	5	8	-	-	-
	w	34	5	5	34	5	5	-	-	-
	i	82	10	13	82	10	13	-	-	-
Mathematik	m	3 983	864	1 133	3 905	846	1 108	78	18	25
	w	3 628	999	1 175	3 533	963	1 130	95	36	45
	i	7 611	1 863	2 308	7 438	1 809	2 238	173	54	70
Informatik	m	656	90	195	647	88	192	9	2	3
	w	261	32	73	251	29	68	10	3	5
	i	917	122	268	898	117	260	19	5	8
Astronomie, Astrophysik	m	5	-	1	5	-	1	-	-	-
	w	4	-	4	4	-	4	-	-	-
	i	9	-	5	9	-	5	-	-	-
Physik	m	858	112	175	850	110	173	8	2	2
	w	305	56	78	296	54	75	9	2	3
	i	1 163	168	253	1 146	164	248	17	4	5
Chemie	m	1 073	186	268	1 060	185	266	13	1	2
	w	1 033	210	301	1 000	203	291	33	7	10
	i	2 106	396	569	2 060	388	557	46	8	12
Biologie	m	2 223	292	380	2 199	291	378	24	1	2
	w	3 931	639	769	3 886	631	760	45	8	9
	i	6 154	931	1 149	6 085	922	1 138	69	9	11
Geographie/Erdkunde	m	1 755	237	343	1 732	234	340	23	3	3
	w	1 334	195	277	1 321	192	272	13	3	5
	i	3 089	432	620	3 053	426	612	36	6	8
Haushalts- und Ernährungswissenschaft	w	2	-	-	1	-	-	1	-	-
	i	2	-	-	1	-	-	1	-	-

# Wintersemester 2003/2004

## 8 Studierende und Studienanfänger/-innen nach angestrebter Prüfungsgruppe und 1. Studienfach

Studienfach	Ge- schl.	Insgesamt			Deutsche Studierende			Ausländische Studierende		
		insgesamt	und zwar im ersten		zusammen	und zwar im ersten		zusammen	und zwar im ersten	
			Hochschul- semester	Fach- semester		Hochschul- semester	Fach- semester		Hochschul- semester	Fach- semester
<b>LA Gymnasien/Sekundarstufe II, allgemeinbildende Schulen</b>										
Lernbereich Technik	m	35	4	8	34	3	7	1	1	1
	w	19	3	7	19	3	7	-	-	-
	i	54	7	15	53	6	14	1	1	1
Werken (technisch)/Technologie	m	24	1	3	23	-	2	1	1	1
	w	5	1	1	5	1	1	-	-	-
	i	29	2	4	28	1	3	1	1	1
Textil- und Bekleidungstechnik/-gewerbe	m	1	-	-	1	-	-	-	-	-
	i	1	-	-	1	-	-	-	-	-
Kunsterziehung	m	548	44	94	536	42	91	12	2	3
	w	1 779	159	296	1 727	157	291	52	2	5
	i	2 327	203	390	2 263	199	382	64	4	8
Kunstgeschichte, Kunstwissenschaft	w	5	-	3	5	-	3	-	-	-
	i	5	-	3	5	-	3	-	-	-
Bildende Kunst/Graphik	m	29	-	1	28	-	1	1	-	-
	w	88	3	7	86	3	7	2	-	-
	i	117	3	8	114	3	8	3	-	-
Darstellende Kunst/Bühnenkunst/Regie	m	18	4	9	18	4	9	-	-	-
	w	50	8	19	49	7	18	1	1	1
	i	68	12	28	67	11	27	1	1	1
Dirigieren	m	1	-	-	1	-	-	-	-	-
	i	1	-	-	1	-	-	-	-	-
Gesang	m	11	1	1	11	1	1	-	-	-
	w	18	1	3	18	1	3	-	-	-
	i	29	2	4	29	2	4	-	-	-
Instrumentalmusik	m	54	4	6	51	4	6	3	-	-
	w	84	9	11	80	8	10	4	1	1
	i	138	13	17	131	12	16	7	1	1
Jazz und Populärmusik	m	5	-	2	5	-	2	-	-	-
	w	4	-	-	4	-	-	-	-	-
	i	9	-	2	9	-	2	-	-	-
Kirchenmusik	m	2	1	1	2	1	1	-	-	-
	i	2	1	1	2	1	1	-	-	-
Musikerziehung	m	1 358	133	207	1 329	130	203	29	3	4
	w	1 687	175	277	1 645	171	271	42	4	6
	i	3 045	308	484	2 974	301	474	71	7	10
Musikwissenschaft/-geschichte	m	4	-	-	4	-	-	-	-	-
	w	4	-	-	3	-	-	1	-	-
	i	8	-	-	7	-	-	1	-	-
Orchestermusik	m	5	1	1	4	-	-	1	1	1
	w	5	1	1	5	1	1	-	-	-
	i	10	2	2	9	1	1	1	1	1
Sonstige Fächer	m	4	-	1	4	-	1	-	-	-
	w	14	7	9	13	6	8	1	1	1
	i	18	7	10	17	6	9	1	1	1
LA Gymnasien/Sekundarstufe II, allgemeinbildende Schulen zusammen	m	38 772	5 360	7 475	37 784	5 231	7 300	988	129	175
	w	55 464	8 730	11 465	53 408	8 432	11 073	2 056	298	392
	i	94 236	14 090	18 940	91 192	13 663	18 373	3 044	427	567

### LA Sonderschulen

Lernbereich Sprach- und Kulturwissenschaften	w	6	-	1	6	-	1	-	-	-
	i	6	-	1	6	-	1	-	-	-
Evang. Religionspädagogik, kirchliche Bildungsarbeit	m	1	-	-	1	-	-	-	-	-
	w	4	-	1	4	-	1	-	-	-
	i	5	-	1	5	-	1	-	-	-
Evang. Theologie, -Religionslehre	m	12	2	3	12	2	3	-	-	-
	w	65	16	19	65	16	19	-	-	-
	i	77	18	22	77	18	22	-	-	-



**Wintersemester 2003/2004**

**8 Studierende und Studienanfänger/-innen nach angestrebter Prüfungsgruppe und 1. Studienfach**

Studienfach	Ge-schl.	Insgesamt			Deutsche Studierende			Ausländische Studierende		
		insgesamt	und zwar im ersten		zusammen	und zwar im ersten		zusammen	und zwar im ersten	
			Hochschul-	Fach-		Hochschul-	Fach-		Hochschul-	Fach-
			semester	semester		semester	semester		semester	semester
<b>LA Sonderschulen</b>										
Kath. Religionspädagogik, kirchliche Bildungsarbeit	w	1	-	1	1	-	1	-	-	-
	i	1	-	1	1	-	1	-	-	-
Katholische Theologie, -Religionslehre	m	14	2	3	13	2	3	1	-	-
	w	51	7	9	50	7	8	1	-	1
	i	65	9	12	63	9	11	2	-	1
Ethik	m	2	-	2	2	-	2	-	-	-
	w	3	-	-	3	-	-	-	-	-
	i	5	-	2	5	-	2	-	-	-
Philosophie	w	2	-	-	2	-	-	-	-	-
	i	2	-	-	2	-	-	-	-	-
Geschichte	m	16	-	3	16	-	3	-	-	-
	w	56	8	16	55	8	16	1	-	-
	i	72	8	19	71	8	19	1	-	-
Dänisch	w	1	1	1	1	1	1	-	-	-
	i	1	1	1	1	1	1	-	-	-
Deutsch für Ausländer	m	6	-	1	6	-	1	-	-	-
	w	48	-	10	47	-	10	1	-	-
	i	54	-	11	53	-	11	1	-	-
Germanistik/Deutsch	m	159	42	51	159	42	51	-	-	-
	w	939	243	269	929	242	266	10	1	3
	i	1 098	285	320	1 088	284	317	10	1	3
Anglistik/Englisch	m	23	3	7	22	3	7	1	-	-
	w	85	17	19	83	17	19	2	-	-
	i	108	20	26	105	20	26	3	-	-
Französisch	w	5	-	-	5	-	-	-	-	-
	i	5	-	-	5	-	-	-	-	-
Psychologie	m	5	-	-	4	-	-	1	-	-
	w	22	-	3	22	-	3	-	-	-
	i	27	-	3	26	-	3	1	-	-
Ausländerpädagogik	m	2	-	1	2	-	1	-	-	-
	i	2	-	1	2	-	1	-	-	-
Erziehungswissenschaft (Pädagogik)	m	143	7	12	141	7	12	2	-	-
	w	544	37	65	523	36	63	21	1	2
	i	687	44	77	664	43	75	23	1	2
Grundschul-/Primarstufenpädagogik	m	79	-	-	79	-	-	-	-	-
	w	419	-	1	411	-	1	8	-	-
	i	498	-	1	490	-	1	8	-	-
Sachunterricht (einschl. Schulgarten)	m	11	1	1	11	1	1	-	-	-
	w	26	11	12	26	11	12	-	-	-
	i	37	12	13	37	12	13	-	-	-
Schulpädagogik	m	3	-	-	3	-	-	-	-	-
	w	25	-	6	25	-	6	-	-	-
	i	28	-	6	28	-	6	-	-	-
Blinden-/Sehbehindertenpädagogik	m	29	-	2	29	-	2	-	-	-
	w	89	1	6	89	1	6	-	-	-
	i	118	1	8	118	1	8	-	-	-
Erziehungsschwierigenpädagogik	m	150	-	1	147	-	1	3	-	-
	w	286	-	5	275	-	5	11	-	-
	i	436	-	6	422	-	6	14	-	-
Gehörlosen-/Schwerhörigenpädagogik	m	64	1	3	62	1	3	2	-	-
	w	473	23	35	464	23	34	9	-	1
	i	537	24	38	526	24	37	11	-	1
Geistigbehindertenpädagogik/Prakt.-Bildbaren-Pädagogik	m	1 135	59	82	1 131	59	81	4	-	1
	w	2 418	206	280	2 390	206	279	28	-	1
	i	3 553	265	362	3 521	265	360	32	-	2

**Wintersemester 2003/2004**

**8 Studierende und Studienanfänger/-innen nach angestrebter Prüfungsgruppe und 1. Studienfach**

Studienfach	Ge- schl.	Insgesamt			Deutsche Studierende			Ausländische Studierende		
		insgesamt	und zwar im ersten		zusammen	und zwar im ersten		zusammen	und zwar im ersten	
			Hochschul-	Fach-		Hochschul-	Fach-		Hochschul-	Fach-
			semester	semester		semester	semester		semester	semester
<b>LA Sonderschulen</b>										
Körperbehindertenpädagogik	m	329	7	15	329	7	15	-	-	-
	w	744	22	34	741	22	34	3	-	-
	i	1 073	29	49	1 070	29	49	3	-	-
Lernbehindertenpädagogik	m	569	46	68	562	45	67	7	1	1
	w	1 981	208	318	1 949	208	315	32	-	3
	i	2 550	254	386	2 511	253	382	39	1	4
Sonderpädagogik	m	470	73	109	465	73	109	5	-	-
	w	1 795	263	380	1 782	262	377	13	1	3
	i	2 265	336	489	2 247	335	486	18	1	3
Sprachheilpädagogik/Logopädie	m	135	11	16	132	11	15	3	-	1
	w	1 381	127	177	1 368	126	175	13	1	2
	i	1 516	138	193	1 500	137	190	16	1	3
Verhaltensgestörtenpädagogik	m	116	13	25	114	13	25	2	-	-
	w	370	33	55	363	32	52	7	1	3
	i	486	46	80	477	45	77	9	1	3
Sportpädagogik	m	215	14	23	215	14	23	-	-	-
	w	225	8	16	224	8	16	1	-	-
	i	440	22	39	439	22	39	1	-	-
Sportwissenschaft	m	1	1	1	1	1	1	-	-	-
	i	1	1	1	1	1	1	-	-	-
Lernbereich Gesellschaftslehre	m	18	13	15	18	13	15	-	-	-
	w	33	15	20	29	13	17	4	2	3
	i	51	28	35	47	26	32	4	2	3
Sozialkunde	m	9	1	2	9	1	2	-	-	-
	w	7	2	4	7	2	4	-	-	-
	i	16	3	6	16	3	6	-	-	-
Sozialwissenschaft	m	2	2	2	2	2	2	-	-	-
	w	5	4	4	5	4	4	-	-	-
	i	7	6	6	7	6	6	-	-	-
Arbeitslehre/Wirtschaftslehre	m	39	1	1	38	1	1	1	-	-
	w	204	5	7	202	5	7	2	-	-
	i	243	6	8	240	6	8	3	-	-
Interdisziplin. Studien (Schwerpunkt Naturwissenschaften)	m	8	-	-	8	-	-	-	-	-
	w	26	-	-	26	-	-	-	-	-
	i	34	-	-	34	-	-	-	-	-
Lernbereich Naturwissenschaft/Sachunterricht	m	54	7	7	54	7	7	-	-	-
	w	223	2	5	221	2	4	2	-	1
	i	277	9	12	275	9	11	2	-	1
Mathematik	m	95	20	27	94	20	27	1	-	-
	w	317	81	88	315	80	87	2	1	1
	i	412	101	115	409	100	114	3	1	1
Informatik	w	1	-	1	1	-	1	-	-	-
	i	1	-	1	1	-	1	-	-	-
Physik	m	7	1	2	7	1	2	-	-	-
	w	5	1	1	5	1	1	-	-	-
	i	12	2	3	12	2	3	-	-	-
Chemie	m	1	1	1	1	1	1	-	-	-
	w	5	4	4	5	4	4	-	-	-
	i	6	5	5	6	5	5	-	-	-
Biologie	m	14	4	6	14	4	6	-	-	-
	w	88	37	42	88	37	42	-	-	-
	i	102	41	48	102	41	48	-	-	-
Geographie/Erdkunde	m	21	7	10	21	7	10	-	-	-
	w	42	18	22	42	18	22	-	-	-
	i	63	25	32	63	25	32	-	-	-
Haushalts- und Ernährungswissenschaft	w	6	1	1	6	1	1	-	-	-
	i	6	1	1	6	1	1	-	-	-

# Wintersemester 2003/2004

## 8 Studierende und Studienanfänger/-innen nach angestrebter Prüfungsgruppe und 1. Studienfach

Studienfach	Ge- schl.	Insgesamt			Deutsche Studierende			Ausländische Studierende		
		insgesamt	und zwar im ersten		zusammen	und zwar im ersten		zusammen	und zwar im ersten	
			Hochschul-	Fach-		Hochschul-	Fach-		Hochschul-	Fach-
			semester	semester		semester	semester		semester	semester
<b>LA Sonderschulen</b>										
Lernbereich Technik	m	36	2	2	36	2	2	-	-	-
	w	26	3	4	26	3	4	-	-	-
	i	62	5	6	62	5	6	-	-	-
Werken (technisch)/Technologie	m	4	-	-	4	-	-	-	-	-
	w	8	-	-	8	-	-	-	-	-
	i	12	-	-	12	-	-	-	-	-
Interdisziplin. Studien (Schwerpunkt Kunst, Kunstwissenschaft)	m	14	-	-	14	-	-	-	-	-
	w	99	-	1	99	-	1	-	-	-
	i	113	-	1	113	-	1	-	-	-
Kunsterziehung	m	14	3	4	14	3	4	-	-	-
	w	98	14	16	97	14	16	1	-	-
	i	112	17	20	111	17	20	1	-	-
Bildende Kunst/Graphik	w	2	-	-	2	-	-	-	-	-
	i	2	-	-	2	-	-	-	-	-
Textilgestaltung	w	53	19	24	52	18	23	1	1	1
	i	53	19	24	52	18	23	1	1	1
Werkerziehung	m	6	3	3	6	3	3	-	-	-
	w	2	-	-	2	-	-	-	-	-
	i	8	3	3	8	3	3	-	-	-
Darstellende Kunst/Bühnenkunst/Regie	m	2	-	-	2	-	-	-	-	-
	w	11	1	2	11	1	2	-	-	-
	i	13	1	2	13	1	2	-	-	-
Gesang	m	3	-	-	3	-	-	-	-	-
	w	5	1	1	5	1	1	-	-	-
	i	8	1	1	8	1	1	-	-	-
Instrumentalmusik	m	7	-	-	7	-	-	-	-	-
	w	23	2	4	23	2	4	-	-	-
	i	30	2	4	30	2	4	-	-	-
Musikerziehung	m	21	2	2	21	2	2	-	-	-
	w	111	17	21	111	17	21	-	-	-
	i	132	19	23	132	19	23	-	-	-
LA Sonderschulen zusammen	m	4 064	349	513	4 031	348	510	33	1	3
	w	13 464	1 458	2 011	13 291	1 449	1 986	173	9	25
	i	17 528	1 807	2 524	17 322	1 797	2 496	206	10	28
<b>LA Berufliche Schulen/ Sekundarstufe II, berufliche Schulen</b>										
Lernbereich Sprach- und Kulturwissenschaften	w	1	-	-	1	-	-	-	-	-
	i	1	-	-	1	-	-	-	-	-
Evang. Religionspädagogik, kirchliche Bildungsarbeit	m	2	-	-	2	-	-	-	-	-
	w	5	-	1	5	-	1	-	-	-
	i	7	-	1	7	-	1	-	-	-
Evang. Theologie, -Religionslehre	m	22	1	4	22	1	4	-	-	-
	w	32	2	11	31	2	11	1	-	-
	i	54	3	15	53	3	15	1	-	-
Katholische Theologie, -Religionslehre	m	59	2	7	59	2	7	-	-	-
	w	55	3	10	55	3	10	-	-	-
	i	114	5	17	114	5	17	-	-	-
Ethik	m	5	2	2	5	2	2	-	-	-
	w	14	1	2	14	1	2	-	-	-
	i	19	3	4	19	3	4	-	-	-
Religionswissenschaft	m	4	-	-	4	-	-	-	-	-
	i	4	-	-	4	-	-	-	-	-
Geschichte	m	8	-	-	8	-	-	-	-	-
	w	7	-	-	7	-	-	-	-	-
	i	15	-	-	15	-	-	-	-	-
Deutsch für Ausländer	m	5	-	1	5	-	1	-	-	-
	w	8	-	3	8	-	3	-	-	-
	i	13	-	4	13	-	4	-	-	-

# Wintersemester 2003/2004

## 8 Studierende und Studienanfänger/-innen nach angestrebter Prüfungsgruppe und 1. Studienfach

Studienfach	Ge-schl.	Insgesamt			Deutsche Studierende			Ausländische Studierende		
		insgesamt	und zwar im ersten		zusammen	und zwar im ersten		zusammen	und zwar im ersten	
			Hochschul-	Fach-		Hochschul-	Fach-		Hochschul-	Fach-
			semester	semester		semester	semester		semester	semester
LA Berufliche Schulen/ Sekundarstufe II, berufliche Schulen										
Germanistik/Deutsch	m	50	3	9	47	3	9	3	-	-
	w	131	19	28	128	19	28	3	-	-
	i	181	22	37	175	22	37	6	-	-
Niederländisch	w	1	-	-	1	-	-	-	-	-
	i	1	-	-	1	-	-	-	-	-
Anglistik/Englisch	m	88	13	22	85	13	21	3	-	1
	w	121	22	40	115	17	35	6	5	5
	i	209	35	62	200	30	56	9	5	6
Französisch	m	4	-	-	4	-	-	-	-	-
	w	9	2	5	9	2	5	-	-	-
	i	13	2	5	13	2	5	-	-	-
Spanisch	m	2	-	-	2	-	-	-	-	-
	w	7	-	2	6	-	1	1	-	1
	i	9	-	2	8	-	1	1	-	1
Psychologie	m	19	2	4	19	2	4	-	-	-
	w	23	4	5	22	4	5	1	-	-
	i	42	6	9	41	6	9	1	-	-
Berufspädagogik	m	494	40	91	489	40	91	5	-	-
	w	632	56	106	628	56	105	4	-	1
	i	1 126	96	197	1 117	96	196	9	-	1
Erziehungswissenschaft (Pädagogik)	m	22	1	5	22	1	5	-	-	-
	w	15	1	2	15	1	2	-	-	-
	i	37	2	7	37	2	7	-	-	-
Gesundheitspädagogik	m	42	6	9	41	6	8	1	-	1
	w	241	60	73	240	59	72	1	1	1
	i	283	66	82	281	65	80	2	1	2
Schulpädagogik	m	29	-	7	29	-	7	-	-	-
	w	16	-	7	16	-	7	-	-	-
	i	45	-	14	45	-	14	-	-	-
Gehörlosen-/Schwerhörigenpädagogik	m	1	-	-	1	-	-	-	-	-
	i	1	-	-	1	-	-	-	-	-
Lernbehindertenpädagogik	m	2	-	-	2	-	-	-	-	-
	w	2	-	-	2	-	-	-	-	-
	i	4	-	-	4	-	-	-	-	-
Sonderpädagogik	m	3	1	1	3	1	1	-	-	-
	w	7	-	-	7	-	-	-	-	-
	i	10	1	1	10	1	1	-	-	-
Verhaltensgestörtenpädagogik	m	4	-	-	4	-	-	-	-	-
	i	4	-	-	4	-	-	-	-	-
Sportpädagogik	m	174	15	30	172	15	30	2	-	-
	w	99	6	24	96	6	24	3	-	-
	i	273	21	54	268	21	54	5	-	-
Lernbereich Gesellschaftslehre	m	4	-	-	4	-	-	-	-	-
	w	7	-	-	7	-	-	-	-	-
	i	11	-	-	11	-	-	-	-	-
Politikwissenschaft/Politologie	m	19	-	-	19	-	-	-	-	-
	w	9	-	-	9	-	-	-	-	-
	i	28	-	-	28	-	-	-	-	-
Sozialkunde	m	27	-	2	27	-	2	-	-	-
	w	29	1	7	29	1	7	-	-	-
	i	56	1	9	56	1	9	-	-	-
Sozialwissenschaft	m	31	-	-	31	-	-	-	-	-
	w	55	-	-	54	-	-	1	-	-
	i	86	-	-	85	-	-	1	-	-
Krankenpflege-Ausbildung	m	113	8	14	111	8	14	2	-	-
	w	543	87	119	533	86	117	10	1	2
	i	656	95	133	644	94	131	12	1	2
Sozialpädagogik	m	194	12	22	193	12	22	1	-	-
	w	558	73	105	544	69	99	14	4	6
	i	752	85	127	737	81	121	15	4	6

**Wintersemester 2003/2004**

**8 Studierende und Studienanfänger/-innen nach angestrebter Prüfungsgruppe und 1. Studienfach**

Studienfach	Ge- schl.	Insgesamt			Deutsche Studierende			Ausländische Studierende		
		insgesamt	und zwar im ersten		zusammen	und zwar im ersten		zusammen	und zwar im ersten	
			Hochschul- semester	Fach- semester		Hochschul- semester	Fach- semester		Hochschul- semester	Fach- semester
<b>LA Berufliche Schulen/ Sekundarstufe II, berufliche Schulen</b>										
Rechtswissenschaft	m	17	-	-	16	-	-	1	-	-
	w	12	-	-	12	-	-	-	-	-
	i	29	-	-	28	-	-	1	-	-
Arbeitslehre/Wirtschaftslehre	m	25	5	7	25	5	7	-	-	-
	w	89	22	31	89	22	31	-	-	-
	i	114	27	38	114	27	38	-	-	-
Betriebswirtschaftslehre	m	13	-	-	13	-	-	-	-	-
	w	10	-	2	9	-	2	1	-	-
	i	23	-	2	22	-	2	1	-	-
Wirtschaftspädagogik	m	3	-	-	3	-	-	-	-	-
	w	3	-	-	3	-	-	-	-	-
	i	6	-	-	6	-	-	-	-	-
Wirtschaftswissenschaften	m	1 209	138	203	1 180	136	201	29	2	2
	w	1 120	177	235	1 080	175	230	40	2	5
	i	2 329	315	438	2 260	311	431	69	4	7
Mathematik	m	55	12	22	53	12	21	2	-	1
	w	26	6	14	26	6	14	-	-	-
	i	81	18	36	79	18	35	2	-	1
Informatik	m	47	1	5	47	1	5	-	-	-
	w	26	-	7	26	-	7	-	-	-
	i	73	1	12	73	1	12	-	-	-
Wirtschaftsinformatik	m	2	-	1	2	-	1	-	-	-
	w	5	-	1	5	-	1	-	-	-
	i	7	-	2	7	-	2	-	-	-
Physik	m	22	2	9	22	2	9	-	-	-
	w	5	2	2	5	2	2	-	-	-
	i	27	4	11	27	4	11	-	-	-
Chemie	m	22	5	8	22	5	8	-	-	-
	w	22	6	11	21	6	11	1	-	-
	i	44	11	19	43	11	19	1	-	-
Biologie	m	10	2	5	10	2	5	-	-	-
	w	27	2	8	27	2	8	-	-	-
	i	37	4	13	37	4	13	-	-	-
Biotechnologie	m	14	2	2	14	2	2	-	-	-
	w	31	3	4	31	3	4	-	-	-
	i	45	5	6	45	5	6	-	-	-
Geographie/Erdkunde	m	1	-	-	1	-	-	-	-	-
	w	3	-	-	3	-	-	-	-	-
	i	4	-	-	4	-	-	-	-	-
Agrarwissenschaft/Landwirtschaft	m	26	-	2	25	-	2	1	-	-
	w	32	1	7	32	1	7	-	-	-
	i	58	1	9	57	1	9	1	-	-
Gartenbau	m	57	6	12	57	6	12	-	-	-
	w	83	4	6	83	4	6	-	-	-
	i	140	10	18	140	10	18	-	-	-
Lebensmitteltechnologie	m	58	15	18	57	15	18	1	-	-
	w	150	47	58	148	46	57	2	1	1
	i	208	62	76	205	61	75	3	1	1
Ernährungswissenschaft	m	72	17	28	67	16	26	5	1	2
	w	176	54	82	174	53	81	2	1	1
	i	248	71	110	241	69	107	7	2	3
Haushalts- und Ernährungswissenschaft	m	100	12	21	98	12	21	2	-	-
	w	374	41	77	373	41	77	1	-	-
	i	474	53	98	471	53	98	3	-	-
Lernbereich Technik	m	46	3	6	46	3	6	-	-	-
	w	69	1	1	67	1	1	2	-	-
	i	115	4	7	113	4	7	2	-	-

**Wintersemester 2003/2004**

**8 Studierende und Studienanfänger/-innen nach angestrebter Prüfungsgruppe und 1. Studienfach**

Studienfach	Ge- schl.	Insgesamt			Deutsche Studierende			Ausländische Studierende		
		insgesamt	und zwar im ersten		zusammen	und zwar im ersten		zusammen	und zwar im ersten	
			Hochschul-	Fach-		Hochschul-	Fach-		Hochschul-	Fach-
			semester	semester		semester	semester		semester	semester
<b>LA Berufliche Schulen/ Sekundarstufe II, berufliche Schulen</b>										
Chemie-Ingenieurwesen/Chemietechnik	m	10	-	2	10	-	2	-	-	-
	w	15	3	4	14	3	4	1	-	-
	i	25	3	6	24	3	6	1	-	-
Druck- und Reproduktionstechnik	m	40	5	14	40	5	14	-	-	-
	w	42	12	14	41	12	14	1	-	-
	i	82	17	28	81	17	28	1	-	-
Fertigungs-/Produktionstechnik	m	81	9	12	81	9	12	-	-	-
	w	35	-	-	35	-	-	-	-	-
	i	116	9	12	116	9	12	-	-	-
Gesundheitstechnik	m	4	2	2	4	2	2	-	-	-
	w	30	6	7	29	6	7	1	-	-
	i	34	8	9	33	8	9	1	-	-
Holz-/Fasertechnik	m	99	22	27	99	22	27	-	-	-
	w	29	3	4	29	3	4	-	-	-
	i	128	25	31	128	25	31	-	-	-
Maschinenbau/-wesen	m	152	6	14	147	5	13	5	1	1
	w	17	3	5	16	3	4	1	-	1
	i	169	9	19	163	8	17	6	1	2
Metalltechnik	m	578	59	90	571	59	89	7	-	1
	w	96	18	26	95	18	26	1	-	-
	i	674	77	116	666	77	115	8	-	1
Textil- und Bekleidungstechnik/-gewerbe	m	4	1	3	2	-	1	2	1	2
	w	58	16	23	54	15	21	4	1	2
	i	62	17	26	56	15	22	6	2	4
Verfahrenstechnik	m	14	7	10	14	7	10	-	-	-
	w	9	3	3	9	3	3	-	-	-
	i	23	10	13	23	10	13	-	-	-
Versorgungstechnik	m	2	-	-	2	-	-	-	-	-
	w	3	1	1	3	1	1	-	-	-
	i	5	1	1	5	1	1	-	-	-
Elektrotechnik/Elektronik	m	423	36	58	411	34	54	12	2	4
	w	46	9	11	44	9	10	2	-	1
	i	469	45	69	455	43	64	14	2	5
Nachrichten-/Informationstechnik	m	3	-	-	3	-	-	-	-	-
	i	3	-	-	3	-	-	-	-	-
Fahrzeugtechnik	m	1	-	1	1	-	1	-	-	-
	w	1	1	1	1	1	1	-	-	-
	i	2	1	2	2	1	2	-	-	-
Architektur	m	171	18	24	170	18	24	1	-	-
	w	92	12	24	90	12	24	2	-	-
	i	263	30	48	260	30	48	3	-	-
Innenarchitektur	m	8	-	-	8	-	-	-	-	-
	w	21	2	3	21	2	3	-	-	-
	i	29	2	3	29	2	3	-	-	-
Bauingenieurwesen/Ingenieurbau	m	694	40	59	687	40	59	7	-	-
	w	288	24	54	281	24	54	7	-	-
	i	982	64	113	968	64	113	14	-	-
Holzbau	m	23	6	7	23	6	7	-	-	-
	w	8	-	1	8	-	1	-	-	-
	i	31	6	8	31	6	8	-	-	-
Kunsterziehung	m	1	-	-	1	-	-	-	-	-
	w	5	-	4	5	-	4	-	-	-
	i	6	-	4	6	-	4	-	-	-
Graphikdesign/Kommunikationsgestaltung	m	32	6	7	31	6	7	1	-	-
	w	58	12	17	58	12	17	-	-	-
	i	90	18	24	89	18	24	1	-	-

# Wintersemester 2003/2004

## 8 Studierende und Studienanfänger/-innen nach angestrebter Prüfungsgruppe und 1. Studienfach

Studienfach	Ge- schl.	Insgesamt			Deutsche Studierende			Ausländische Studierende		
		insgesamt	und zwar im ersten		zusammen	und zwar im ersten		zusammen	und zwar im ersten	
			Hochschul- semester	Fach- semester		Hochschul- semester	Fach- semester		Hochschul- semester	Fach- semester
<b>LA Berufliche Schulen/ Sekundarstufe II, berufliche Schulen</b>										
Industriedesign/Produktgestaltung	m	163	24	34	161	24	34	2	-	-
	w	354	73	96	347	72	95	7	1	1
	i	517	97	130	508	96	129	9	1	1
Musikerziehung	m	1	-	-	1	-	-	-	-	-
	w	4	-	-	4	-	-	-	-	-
	i	5	-	-	5	-	-	-	-	-
Sonstige Fächer	m	2	-	2	2	-	2	-	-	-
	w	5	1	3	5	1	3	-	-	-
	i	7	1	5	7	1	5	-	-	-
LA Berufliche Schulen/ Sekundarstufe II, Berufliche Schulen zusammen	m	5 732	567	945	5 637	560	930	95	7	15
	w	6 106	902	1 397	5 985	885	1 369	121	17	28
	i	11 838	1 469	2 342	11 622	1 445	2 299	216	24	43
<b>Sonstige LÄ nach Schularten/Schulstufen</b>										
Lernbereich Sprach- und Kulturwissenschaften	m	10	-	-	10	-	-	-	-	-
	w	27	-	-	27	-	-	-	-	-
	i	37	-	-	37	-	-	-	-	-
Latein	m	3	-	-	3	-	-	-	-	-
	w	13	-	-	13	-	-	-	-	-
	i	16	-	-	16	-	-	-	-	-
Germanistik/Deutsch	w	5	-	-	5	-	-	-	-	-
	i	5	-	-	5	-	-	-	-	-
Anglistik/Englisch	m	1	-	-	1	-	-	-	-	-
	w	23	-	-	23	-	-	-	-	-
	i	24	-	-	24	-	-	-	-	-
Italienisch	m	1	-	1	1	-	1	-	-	-
	i	1	-	1	1	-	1	-	-	-
Spanisch	m	1	-	-	1	-	-	-	-	-
	w	18	-	5	17	-	5	1	-	-
	i	19	-	5	18	-	5	1	-	-
Polnisch	m	3	-	1	3	-	1	-	-	-
	w	6	-	3	6	-	3	-	-	-
	i	9	-	4	9	-	4	-	-	-
Berufspädagogik	m	4	-	-	4	-	-	-	-	-
	w	16	-	-	16	-	-	-	-	-
	i	20	-	-	20	-	-	-	-	-
Erziehungswissenschaft (Pädagogik)	m	4	-	-	4	-	-	-	-	-
	w	15	-	-	15	-	-	-	-	-
	i	19	-	-	19	-	-	-	-	-
Informatik	m	25	1	-	25	1	-	-	-	-
	w	18	-	-	18	-	-	-	-	-
	i	43	1	-	43	1	-	-	-	-
Geographie/Erdkunde	w	3	-	-	3	-	-	-	-	-
	i	3	-	-	3	-	-	-	-	-
Sonstige LÄ nach Schularten/Schulstufen zusammen	m	52	1	2	52	1	2	-	-	-
	w	144	-	8	143	-	8	1	-	-
	i	196	1	10	195	1	10	1	-	-
<b>Künstlerischer Abschluss</b>										
Interdisziplin. Studien (Schwerpunkt Sprach- und Kulturwissenschaften)	m	7	-	5	7	-	5	-	-	-
	w	55	1	23	53	1	22	2	-	1
	i	62	1	28	60	1	27	2	-	1
Journalistik	m	4	1	1	4	1	1	-	-	-
	w	9	1	5	9	1	5	-	-	-
	i	13	2	6	13	2	6	-	-	-

**Wintersemester 2003/2004**

**8 Studierende und Studienanfänger/-innen nach angestrebter Prüfungsgruppe und 1. Studienfach**

Studienfach	Ge- schl.	Insgesamt			Deutsche Studierende			Ausländische Studierende		
		insgesamt	und zwar im ersten		zusammen	und zwar im ersten		zusammen	und zwar im ersten	
			Hochschul- semester	Fach- semester		Hochschul- semester	Fach- semester		Hochschul- semester	Fach- semester
Künstlerischer Abschluss										
Medienkunde/Kommunikations-/Informations- wissenschaft	m	365	15	28	340	15	26	25	-	2
	w	538	31	48	490	30	45	48	1	3
	i	903	46	76	830	45	71	73	1	5
Publizistik	m	1	-	1	1	-	1	-	-	-
	w	3	-	3	3	-	3	-	-	-
	i	4	-	4	4	-	4	-	-	-
Medieninformatik	m	1	-	-	-	-	-	1	-	-
	i	1	-	-	-	-	-	1	-	-
Architektur	m	501	49	64	407	27	40	94	22	24
	w	408	55	59	338	30	33	70	25	26
	i	909	104	123	745	57	73	164	47	50
Interdisziplin. Studien (Schwerpunkt Kunst, Kunstwissenschaft)	m	5	2	2	1	-	-	4	2	2
	w	7	1	2	3	-	1	4	1	1
	i	12	3	4	4	-	1	8	3	3
Kunsterziehung	m	1	-	1	1	-	1	-	-	-
	w	8	-	-	7	-	-	1	-	-
	i	9	-	1	8	-	1	1	-	-
Restaurierungskunde	m	17	8	8	17	8	8	-	-	-
	w	109	12	22	106	12	22	3	-	-
	i	126	20	30	123	20	30	3	-	-
Bildende Kunst/Graphik	m	753	72	140	559	56	115	194	16	25
	w	982	72	161	755	49	129	227	23	32
	i	1 735	144	301	1 314	105	244	421	39	57
Bildhauerei/Plastik	m	167	18	37	137	14	32	30	4	5
	w	238	23	45	196	14	35	42	9	10
	i	405	41	82	333	28	67	72	13	15
Malerei	m	162	19	31	142	17	29	20	2	2
	w	248	23	33	190	16	27	58	7	6
	i	410	42	64	332	33	56	78	9	8
Neue Medien	m	252	9	1	219	6	1	33	3	-
	w	158	9	1	131	7	1	27	2	-
	i	410	18	2	350	13	2	60	5	-
Angewandte Kunst	m	116	8	33	107	4	28	9	4	5
	w	151	10	37	137	9	34	14	1	3
	i	267	18	70	244	13	62	23	5	8
Graphikdesign/Kommunikationsgestaltung	m	871	87	154	766	71	136	105	16	18
	w	1 153	103	160	1 000	81	139	153	22	21
	i	2 024	190	314	1 766	152	275	258	38	39
Industriedesign/Produktgestaltung	m	589	69	85	513	54	73	76	15	12
	w	568	53	85	492	38	71	76	15	14
	i	1 157	122	170	1 005	92	144	152	30	26
Textilgestaltung	m	20	2	4	17	1	3	3	1	1
	w	197	23	33	162	18	27	35	5	6
	i	217	25	37	179	19	30	38	6	7
Darstellende Kunst/Bühnenkunst/Regie	m	400	63	90	309	40	67	91	23	23
	w	713	132	169	519	71	116	194	61	53
	i	1 113	195	259	828	111	183	285	84	76
Film und Fernsehen	m	496	104	91	444	95	87	52	9	4
	w	390	28	61	345	25	55	45	3	6
	i	886	132	152	789	120	142	97	12	10
Schauspiel	m	243	26	46	226	22	42	17	4	4
	w	223	24	45	207	21	41	16	3	4
	i	466	50	91	433	43	83	33	7	8
Tanzpädagogik	m	14	4	5	6	1	2	8	3	3
	w	62	8	8	42	1	1	20	7	7
	i	76	12	13	48	2	3	28	10	10



# Wintersemester 2003/2004

## 8 Studierende und Studienanfänger/-innen nach angestrebter Prüfungsgruppe und 1. Studienfach

Studienfach	Ge-schl.	Insgesamt			Deutsche Studierende			Ausländische Studierende		
		insgesamt	und zwar im ersten		zusammen	und zwar im ersten		zusammen	und zwar im ersten	
			Hochschul-	Fach-		Hochschul-	Fach-		Hochschul-	Fach-
			semester	semester		semester	semester		semester	semester
<b>Künstlerischer Abschluss</b>										
Theaterwissenschaft	m	13	2	2	11	2	2	2	-	-
	w	64	7	9	56	5	8	8	2	1
	i	77	9	11	67	7	10	10	2	1
Dirigieren	m	173	13	27	122	4	14	51	9	13
	w	88	6	11	50	2	5	38	4	6
	i	261	19	38	172	6	19	89	13	19
Gesang	m	344	36	43	215	12	28	129	24	15
	w	641	57	87	419	29	64	222	28	23
	i	985	93	130	634	41	92	351	52	38
Instrumentalmusik	m	2 717	358	385	1 333	110	174	1 384	248	211
	w	3 824	548	581	1 556	137	227	2 268	411	354
	i	6 541	906	966	2 889	247	401	3 652	659	565
Jazz und Popularmusik	m	480	61	92	422	49	80	58	12	12
	w	128	6	14	108	4	12	20	2	2
	i	608	67	106	530	53	92	78	14	14
Kirchenmusik	m	318	48	55	297	45	53	21	3	2
	w	209	30	48	169	23	37	40	7	11
	i	527	78	103	466	68	90	61	10	13
Komposition	m	193	25	27	106	9	14	87	16	13
	w	88	10	14	18	1	6	70	9	8
	i	281	35	41	124	10	20	157	25	21
Musikerziehung	m	704	53	97	455	33	64	249	20	33
	w	1 297	121	186	816	76	122	481	45	64
	i	2 001	174	283	1 271	109	186	730	65	97
Musikwissenschaft/-geschichte	m	30	3	8	26	1	6	4	2	2
	w	53	4	16	45	2	13	8	2	3
	i	83	7	24	71	3	19	12	4	5
Orchestermusik	m	512	79	94	326	45	62	186	34	32
	w	592	84	103	354	40	62	238	44	41
	i	1 104	163	197	680	85	124	424	78	73
Rhythmik	w	39	3	6	31	1	4	8	2	2
	i	39	3	6	31	1	4	8	2	2
Tonmeister	m	35	1	3	34	1	3	1	-	-
	w	11	1	-	8	-	-	3	1	-
	i	46	2	3	42	1	3	4	1	-
Sonstige Fächer	w	2	1	1	2	1	1	-	-	-
	i	2	1	1	2	1	1	-	-	-
Künstlerischer Abschluss zusammen	m	10 504	1 235	1 660	7 570	743	1 197	2 934	492	463
	w	13 256	1 487	2 076	8 817	745	1 368	4 439	742	708
	i	23 760	2 722	3 736	16 387	1 488	2 565	7 373	1 234	1 171
<b>Fachhochschulabschluss</b>										
Interdisziplin. Studien (Schwerpunkt Sprach- und Kulturwissenschaften)	m	169	29	37	161	25	35	8	4	2
	w	365	59	69	320	42	62	45	17	7
	i	534	88	106	481	67	97	53	21	9
Evang. Religionspädagogik, kirchliche Bildungsarbeit	m	195	29	50	194	29	50	1	-	-
	w	523	118	149	515	115	146	8	3	3
	i	718	147	199	709	144	196	9	3	3
Kath. Religionspädagogik, kirchliche Bildungsarbeit	m	159	51	61	154	49	59	5	2	2
	w	413	125	141	400	123	137	13	2	4
	i	572	176	202	554	172	196	18	4	6
Bibliothekswiss./-wesen (nicht an Verw.-FH)	m	375	53	82	349	50	79	26	3	3
	w	949	171	222	847	147	194	102	24	28
	i	1 324	224	304	1 196	197	273	128	27	31
Dokumentationswissenschaft	m	330	53	84	306	50	76	24	3	8
	w	418	59	79	367	49	66	51	10	13
	i	748	112	163	673	99	142	75	13	21
Journalistik	m	258	32	51	253	32	51	5	-	-
	w	295	43	52	286	41	51	9	2	1
	i	553	75	103	539	73	102	14	2	1

**Wintersemester 2003/2004**

**8 Studierende und Studienanfänger/-innen nach angestrebter Prüfungsgruppe und 1. Studienfach**

Studienfach	Geschl.	Insgesamt			Deutsche Studierende			Ausländische Studierende		
		insgesamt	und zwar im ersten		zusammen	und zwar im ersten		zusammen	und zwar im ersten	
			Hochschul-	Fach-		Hochschul-	Fach-		Hochschul-	Fach-
			semester	semester		semester	semester		semester	semester
<b>Fachhochschulabschluss</b>										
Medienkunde/Kommunikations-/Informationswissenschaft	m	748	103	179	716	100	174	32	3	5
	w	977	190	253	918	180	234	59	10	19
	i	1 725	293	432	1 634	280	408	91	13	24
Publizistik	m	211	40	50	191	35	42	20	5	8
	w	348	51	73	331	47	66	17	4	7
	i	559	91	123	522	82	108	37	9	15
Allgemeine Sprachwissenschaft/Indogermanistik	m	292	33	48	211	24	35	81	9	13
	w	1 239	141	216	1 016	122	178	223	19	38
	i	1 531	174	264	1 227	146	213	304	28	51
Angewandte Sprachwissenschaft	m	3	-	-	3	-	-	-	-	-
	w	41	7	-	33	-	-	8	7	-
	i	44	7	-	36	-	-	8	7	-
Berufsbezogene Fremdsprachenausbildung	m	407	93	120	317	68	92	90	25	28
	w	1 034	210	246	921	168	210	113	42	36
	i	1 441	303	366	1 238	236	302	203	67	64
Anglistik/Englisch	m	5	-	-	4	-	-	1	-	-
	w	51	-	-	46	-	-	5	-	-
	i	56	-	-	50	-	-	6	-	-
Französisch	w	6	-	-	5	-	-	1	-	-
	i	6	-	-	5	-	-	1	-	-
Polnisch	m	16	5	5	2	1	1	14	4	4
	w	57	25	25	35	13	15	22	12	10
	i	73	30	30	37	14	16	36	16	14
Tschechisch	m	16	5	4	9	3	4	7	2	-
	w	79	24	19	56	11	12	23	13	7
	i	95	29	23	65	14	16	30	15	7
Psychologie	m	93	11	22	93	11	22	-	-	-
	w	417	80	102	406	75	96	11	5	6
	i	510	91	124	499	86	118	11	5	6
Erwachsenenbildung und außerschulische Jugendbildung	m	12	2	3	10	2	3	2	-	-
	w	44	14	14	42	13	14	2	1	-
	i	56	16	17	52	15	17	4	1	-
Erziehungswissenschaft (Pädagogik)	m	81	10	19	79	10	18	2	-	1
	w	159	17	21	156	16	20	3	1	1
	i	240	27	40	235	26	38	5	1	2
Gesundheitspädagogik	m	2	-	-	2	-	-	-	-	-
	w	17	-	-	17	-	-	-	-	-
	i	19	-	-	19	-	-	-	-	-
Gehörlosen-/Schwerhörigenpädagogik	m	8	-	2	8	-	2	-	-	-
	w	62	9	12	62	9	12	-	-	-
	i	70	9	14	70	9	14	-	-	-
Sonderpädagogik	m	24	11	11	24	11	11	-	-	-
	w	201	90	86	201	90	86	-	-	-
	i	225	101	97	225	101	97	-	-	-
Interdisziplin. Studien (Schwerpunkt Rechts-, Wirtschafts- und Sozialwissenschaften)	m	423	94	122	407	92	120	16	2	2
	w	585	138	173	559	131	161	26	7	12
	i	1 008	232	295	966	223	281	42	9	14
Politikwissenschaft/Politologie	m	35	-	-	32	-	-	3	-	-
	w	21	-	-	19	-	-	2	-	-
	i	56	-	-	51	-	-	5	-	-
Sozialwissenschaft	m	25	-	4	25	-	4	-	-	-
	w	26	-	2	26	-	2	-	-	-
	i	51	-	6	51	-	6	-	-	-
Krankenpflege-Ausbildung	m	378	70	86	370	68	84	8	2	2
	w	1 071	208	239	1 024	196	227	47	12	12
	i	1 449	278	325	1 394	264	311	55	14	14
Sozialarbeit/-hilfe	m	3 922	491	640	3 748	467	610	174	24	30
	w	10 582	1 790	2 122	9 999	1 686	1 976	583	104	146
	i	14 504	2 281	2 762	13 747	2 153	2 586	757	128	176

**Wintersemester 2003/2004**

**8 Studierende und Studienanfänger/-innen nach angestrebter Prüfungsgruppe und 1. Studienfach**

Studienfach	Ge- schl.	Insgesamt			Deutsche Studierende			Ausländische Studierende		
		insgesamt	Hochschul- semester	Fach- semester	zusammen	Hochschul- semester	Fach- semester	zusammen	Hochschul- semester	Fach- semester
Fachhochschulabschluss										
Sozialmedizin/Öffentl. Gesundheitswesen	m	119	23	29	115	23	28	4	-	1
	w	395	60	73	367	58	71	28	2	2
	i	514	83	102	482	81	99	32	2	3
Sozialpädagogik	m	2 339	116	176	2 219	109	163	120	7	13
	w	7 266	594	727	6 846	540	658	420	54	69
	i	9 605	710	903	9 065	649	821	540	61	82
Sozialwesen	m	6 083	906	1 244	5 907	876	1 195	176	30	49
	w	20 007	3 549	4 195	19 152	3 340	3 952	855	209	243
	i	26 090	4 455	5 439	25 059	4 216	5 147	1 031	239	292
Rechtswissenschaft	m	208	53	69	197	52	64	11	1	5
	w	214	57	71	195	53	63	19	4	8
	i	422	110	140	392	105	127	30	5	13
Wirtschaftsrecht	m	1 878	311	400	1 793	306	393	85	5	7
	w	2 272	370	442	2 138	343	412	134	27	30
	i	4 150	681	842	3 931	649	805	219	32	37
Arbeits- und Berufsberatung	m	60	12	28	59	12	27	1	-	1
	w	108	22	53	108	22	53	-	-	-
	i	168	34	81	167	34	80	1	-	1
Arbeitsverwaltung	m	474	53	69	474	53	69	-	-	-
	w	1 066	132	166	1 063	131	164	3	1	2
	i	1 540	185	235	1 537	184	233	3	1	2
Archivwesen	m	98	21	27	96	20	26	2	1	1
	w	195	41	51	190	38	49	5	3	2
	i	293	62	78	286	58	75	7	4	3
Auswärtige Angelegenheiten	m	35	15	15	35	15	15	-	-	-
	w	77	20	20	77	20	20	-	-	-
	i	112	35	35	112	35	35	-	-	-
Bankwesen	m	601	74	80	585	72	78	16	2	2
	w	332	55	58	312	52	54	20	3	4
	i	933	129	138	897	124	132	36	5	6
Bibliothekswesen	m	6	-	1	6	-	1	-	-	-
	w	30	10	15	29	10	15	1	-	-
	i	36	10	16	35	10	16	1	-	-
Bundeswehrverwaltung	m	200	34	44	200	34	44	-	-	-
	w	279	57	64	279	57	64	-	-	-
	i	479	91	108	479	91	108	-	-	-
Finanzverwaltung	m	734	245	265	734	245	265	-	-	-
	w	1 115	353	376	1 114	352	375	1	1	1
	i	1 849	598	641	1 848	597	640	1	1	1
Innere Verwaltung	m	1 776	532	618	1 770	531	616	6	1	2
	w	2 328	661	735	2 317	658	729	11	3	6
	i	4 104	1 193	1 353	4 087	1 189	1 345	17	4	8
Justizvollzug	m	18	6	6	18	6	6	-	-	-
	w	13	5	7	13	5	7	-	-	-
	i	31	11	13	31	11	13	-	-	-
Polizei/Verfassungsschutz	m	7 565	1 661	1 452	7 523	1 652	1 441	42	9	11
	w	3 429	781	746	3 419	779	744	10	2	2
	i	10 994	2 442	2 198	10 942	2 431	2 185	52	11	13
Rechtspflege	m	340	101	106	340	101	106	-	-	-
	w	1 065	345	321	1 065	345	321	-	-	-
	i	1 405	446	427	1 405	446	427	-	-	-
Sozialversicherung	m	785	166	180	783	165	179	2	1	1
	w	1 512	364	375	1 508	360	371	4	4	4
	i	2 297	530	555	2 291	525	550	6	5	5
Verwaltungswissenschaft/-wesen	m	5 190	1 429	1 455	5 151	1 416	1 447	39	13	8
	w	6 678	1 869	1 906	6 612	1 846	1 890	66	23	16
	i	11 868	3 298	3 361	11 763	3 262	3 337	105	36	24

**Wintersemester 2003/2004**

**8 Studierende und Studienanfänger/-innen nach angestrebter Prüfungsgruppe und 1. Studienfach**

Studienfach	Ge- schl.	Insgesamt			Deutsche Studierende			Ausländische Studierende		
		insgesamt	und zwar im ersten		zusammen	und zwar im ersten		zusammen	und zwar im ersten	
			Hochschul- semester	Fach- semester		Hochschul- semester	Fach- semester		Hochschul- semester	Fach- semester
Fachhochschulabschluss										
Zoll- und Steuerverwaltung	m	1 558	656	715	1 558	656	715	-	-	-
	w	2 258	808	856	2 258	808	856	-	-	-
	i	3 816	1 464	1 571	3 816	1 464	1 571	-	-	-
Betriebswirtschaftslehre	m	40 183	5 878	6 792	36 888	5 285	6 240	3 295	593	552
	w	37 597	6 124	6 728	33 651	5 250	5 902	3 946	874	826
	i	77 780	12 002	13 520	70 539	10 535	12 142	7 241	1 467	1 378
Europäische Wirtschaft	m	323	47	39	275	30	33	48	17	6
	w	593	92	77	528	65	71	65	27	6
	i	916	139	116	803	95	104	113	44	12
Intern. Betriebswirtschaft/Management	m	1 705	295	304	1 420	223	243	285	72	61
	w	2 850	477	494	2 426	345	382	424	132	112
	i	4 555	772	798	3 846	568	625	709	204	173
Management im Gesundheits- und Sozialbereich	m	1 394	247	279	1 358	242	274	36	5	5
	w	2 873	474	528	2 776	457	508	97	17	20
	i	4 267	721	807	4 134	699	782	133	22	25
Sportökonomie	m	218	34	44	209	32	40	9	2	4
	w	105	17	20	102	16	19	3	1	1
	i	323	51	64	311	48	59	12	3	5
Touristik	m	817	121	128	701	87	114	116	34	14
	w	4 061	646	651	3 598	515	583	463	131	68
	i	4 878	767	779	4 299	602	697	579	165	82
Verkehrsbetriebswirtschaft	m	286	23	25	266	19	21	20	4	4
	w	174	15	15	147	11	13	27	4	2
	i	460	38	40	413	30	34	47	8	6
Volkswirtschaftslehre	m	263	82	95	235	73	84	28	9	11
	w	158	52	53	124	41	45	34	11	8
	i	421	134	148	359	114	129	62	20	19
Wirtschaftswissenschaften	m	13 597	1 778	2 362	12 131	1 590	2 117	1 466	188	245
	w	9 527	1 419	1 673	8 404	1 249	1 497	1 123	170	176
	i	23 124	3 197	4 035	20 535	2 839	3 614	2 589	358	421
Facility Management	m	428	106	175	408	100	166	20	6	9
	w	253	68	96	250	66	94	3	2	2
	i	681	174	271	658	166	260	23	8	11
Wirtschaftsingenieurwesen	m	21 641	4 054	5 182	19 920	3 678	4 695	1 721	376	487
	w	5 597	1 026	1 325	4 883	845	1 104	714	181	221
	i	27 238	5 080	6 507	24 803	4 523	5 799	2 435	557	708
Interdisziplin. Studien (Schwerpunkt Naturwissenschaften)	m	118	41	48	110	39	46	8	2	2
	w	130	72	74	117	67	66	13	5	8
	i	248	113	122	227	106	112	21	7	10
Mathematik	m	985	241	325	852	207	278	133	34	47
	w	842	202	248	709	168	211	133	34	37
	i	1 827	443	573	1 561	375	489	266	68	84
Statistik	m	18	3	6	17	2	5	1	1	1
	w	31	8	11	31	8	11	-	-	-
	i	49	11	17	48	10	16	1	1	1
Technomathematik	m	209	38	57	199	36	53	10	2	4
	w	122	26	32	117	25	29	5	1	3
	i	331	64	89	316	61	82	15	3	7
Wirtschaftsmathematik	m	250	70	81	226	63	73	24	7	8
	w	280	67	73	258	60	65	22	7	8
	i	530	137	154	484	123	138	46	14	16
Bioinformatik	m	128	39	47	122	38	45	6	1	2
	w	49	12	12	46	12	12	3	-	-
	i	177	51	59	168	50	57	9	1	2
Computer- und Kommunikationstechniken	m	1 969	323	401	1 788	280	351	181	43	50
	w	515	113	149	450	99	131	65	14	18
	i	2 484	436	550	2 238	379	482	246	57	68
Informatik	m	19 274	3 061	3 751	17 129	2 760	3 366	2 145	301	385
	w	2 751	397	511	2 110	295	384	641	102	127
	i	22 025	3 458	4 262	19 239	3 055	3 750	2 786	403	512

# Wintersemester 2003/2004

## 8 Studierende und Studienanfänger/-innen nach angestrebter Prüfungsgruppe und 1. Studienfach

Studienfach	Ge- schl.	Insgesamt			Deutsche Studierende			Ausländische Studierende		
		insgesamt	und zwar im ersten Hochschul-   Fach- semester		zusammen	und zwar im ersten Hochschul-   Fach- semester		zusammen	und zwar im ersten Hochschul-   Fach- semester	
Fachhochschulabschluss										
Ingenieurinformatik/Technische Informatik	m	3 853	659	741	3 270	566	641	583	93	100
	w	227	35	42	159	23	33	68	12	9
	i	4 080	694	783	3 429	589	674	651	105	109
Medieninformatik	m	2 740	406	505	2 596	387	475	144	19	30
	w	950	126	167	870	118	152	80	8	15
	i	3 690	532	672	3 466	505	627	224	27	45
Medizinische Informatik	m	170	30	35	157	27	30	13	3	5
	w	190	31	37	178	26	31	12	5	6
	i	360	61	72	335	53	61	25	8	11
Wirtschaftsinformatik	m	10 793	1 638	2 032	10 000	1 529	1 888	793	109	144
	w	2 397	321	392	2 014	252	306	383	69	86
	i	13 190	1 959	2 424	12 014	1 781	2 194	1 176	178	230
Physik	m	740	144	188	686	133	171	54	11	17
	w	336	80	96	309	78	89	27	2	7
	i	1 076	224	284	995	211	260	81	13	24
Biochemie	m	52	6	1	50	6	1	2	-	-
	w	95	18	9	89	18	8	6	-	1
	i	147	24	10	139	24	9	8	-	1
Chemie	m	1 033	201	219	922	185	204	111	16	15
	w	768	192	183	680	163	162	88	29	21
	i	1 801	393	402	1 602	348	366	199	45	36
Biotechnologie	m	1 083	211	259	1 009	199	240	74	12	19
	w	1 554	340	367	1 461	321	343	93	19	24
	i	2 637	551	626	2 470	520	583	167	31	43
Meteorologie	m	13	7	8	13	7	8	-	-	-
	w	5	1	1	5	1	1	-	-	-
	i	18	8	9	18	8	9	-	-	-
Geoökologie/Biogeographie	m	54	9	14	53	8	13	1	1	1
	w	45	9	9	43	9	9	2	-	-
	i	99	18	23	96	17	22	3	1	1
Landespflege/Landschaftsgestaltung	m	2 003	335	415	1 968	330	410	35	5	5
	w	2 365	348	441	2 305	332	422	60	16	19
	i	4 368	683	856	4 273	662	832	95	21	24
Naturschutz	m	105	19	27	105	19	27	-	-	-
	w	122	16	19	122	16	19	-	-	-
	i	227	35	46	227	35	46	-	-	-
Agrarökonomie	m	196	27	34	168	25	32	28	2	2
	w	165	29	29	139	26	26	26	3	3
	i	361	56	63	307	51	58	54	5	5
Agrarwissenschaft/Landwirtschaft	m	2 098	465	523	2 062	457	515	36	8	8
	w	818	186	228	797	180	223	21	6	5
	i	2 916	651	751	2 859	637	738	57	14	13
Brauwesen/Getränketechnologie	m	63	13	18	61	13	18	2	-	-
	w	2	-	1	2	-	1	-	-	-
	i	65	13	19	63	13	19	2	-	-
Gartenbau	m	519	103	140	489	97	132	30	6	8
	w	622	111	157	600	105	152	22	6	5
	i	1 141	214	297	1 089	202	284	52	12	13
Lebensmitteltechnologie	m	804	170	202	734	158	189	70	12	13
	w	1 057	257	294	965	241	278	92	16	16
	i	1 861	427	496	1 699	399	467	162	28	29
Milch- und Molkereiwirtschaft	m	55	14	15	45	10	12	10	4	3
	w	53	14	15	41	10	12	12	4	3
	i	108	28	30	86	20	24	22	8	6
Pflanzenproduktion	m	49	6	13	44	6	12	5	-	1
	w	48	3	7	43	3	6	5	-	1
	i	97	9	20	87	9	18	10	-	2

**Wintersemester 2003/2004**

**8 Studierende und Studienanfänger/-innen nach angestrebter Prüfungsgruppe und 1. Studienfach**

Studienfach	Ge- schl.	Insgesamt			Deutsche Studierende			Ausländische Studierende		
		insgesamt	und zwar im ersten Hochschul-   Fach- semester		zusammen	und zwar im ersten Hochschul-   Fach- semester		zusammen	und zwar im ersten Hochschul-   Fach- semester	
Fachhochschulabschluss										
Weinbau und Kellerwirtschaft	m	455	102	110	426	91	104	29	11	6
	w	170	28	38	159	26	35	11	2	3
	i	625	130	148	585	117	139	40	13	9
Forstwissenschaft, -wirtschaft	m	1 225	219	261	1 205	210	252	20	9	9
	w	333	71	81	331	70	80	2	1	1
	i	1 558	290	342	1 536	280	332	22	10	10
Ernährungswissenschaft	m	44	15	18	40	11	14	4	4	4
	w	46	18	18	38	11	11	8	7	7
	i	90	33	36	78	22	25	12	11	11
Haushalts- und Ernährungswissenschaft	m	545	80	98	510	77	93	35	3	5
	w	2 818	458	526	2 696	440	502	122	18	24
	i	3 363	538	624	3 206	517	595	157	21	29
Angewandte Systemwissenschaften	m	344	65	94	303	57	82	41	8	12
	w	61	4	22	54	4	21	7	-	1
	i	405	69	116	357	61	103	48	8	13
Interdisziplinäre Studien (Schwerpunkt Ingenieurwissenschaften)	m	2 248	432	576	1 817	387	517	431	45	59
	w	911	213	269	790	187	236	121	26	33
	i	3 159	645	845	2 607	574	753	552	71	92
Mechatronik	m	1 718	574	657	1 603	542	617	115	32	40
	w	87	25	29	78	25	29	9	-	-
	i	1 805	599	686	1 681	567	646	124	32	40
Werken (technisch)/Technologie	m	149	29	37	138	28	37	11	1	-
	w	48	12	15	40	11	11	8	1	4
	i	197	41	52	178	39	48	19	2	4
Bergbau/Bergtechnik	m	124	19	21	111	17	18	13	2	3
	w	20	3	3	16	2	2	4	1	1
	i	144	22	24	127	19	20	17	3	4
Hütten- und Gießereiwesen	m	63	-	-	53	-	-	10	-	-
	w	4	-	-	4	-	-	-	-	-
	i	67	-	-	57	-	-	10	-	-
Abfallwirtschaft	m	51	19	25	49	17	23	2	2	2
	w	42	4	8	41	3	7	1	1	1
	i	93	23	33	90	20	30	3	3	3
Augenoptik	m	192	29	24	185	28	22	7	1	2
	w	436	85	67	423	77	61	13	8	6
	i	628	114	91	608	105	83	20	9	8
Chemie-Ingenieurwesen/Chemietechnik	m	1 693	340	380	1 482	300	352	211	40	28
	w	1 115	271	302	956	235	274	159	36	28
	i	2 808	611	682	2 438	535	626	370	76	56
Druck- und Reproduktionstechnik	m	2 408	388	496	2 263	360	466	145	28	30
	w	1 164	221	256	1 096	202	234	68	19	22
	i	3 572	609	752	3 359	562	700	213	47	52
Energietechnik (ohne Elektrotechnik)	m	660	183	214	609	154	186	51	29	28
	w	78	20	22	76	19	22	2	1	-
	i	738	203	236	685	173	208	53	30	28
Feinwerktechnik	m	2 188	445	541	1 962	407	491	226	38	50
	w	355	74	86	313	65	76	42	9	10
	i	2 543	519	627	2 275	472	567	268	47	60
Fertigungs-/Produktionstechnik	m	2 649	549	627	2 434	494	564	215	55	63
	w	301	62	78	267	50	65	34	12	13
	i	2 950	611	705	2 701	544	629	249	67	76
Gesundheitstechnik	m	2 055	397	453	1 764	347	398	291	50	55
	w	980	240	274	852	209	237	128	31	37
	i	3 035	637	727	2 616	556	635	419	81	92
Glastechnik/Keramik	m	81	16	19	73	15	18	8	1	1
	w	36	7	8	34	5	6	2	2	2
	i	117	23	27	107	20	24	10	3	3

**Wintersemester 2003/2004**

**8 Studierende und Studienanfänger/-innen nach angestrebter Prüfungsgruppe und 1. Studienfach**

Studienfach	Ge-schl.	Insgesamt			Deutsche Studierende			Ausländische Studierende		
		insgesamt	und zwar im ersten		zusammen	und zwar im ersten		zusammen	und zwar im ersten	
			Hochschul-	Fach-		Hochschul-	Fach-		Hochschul-	Fach-
			semester	semester		semester	semester		semester	semester
<b>Fachhochschulabschluss</b>										
Holz-/Fasertechnik	m	927	216	239	917	214	236	10	2	3
	w	108	15	16	106	14	15	2	1	1
	i	1 035	231	255	1 023	228	251	12	3	4
Kunststofftechnik	m	917	167	231	843	163	219	74	4	12
	w	231	27	47	205	25	45	26	2	2
	i	1 148	194	278	1 048	188	264	100	6	14
Maschinenbau/-wesen	m	32 358	7 411	8 201	29 434	6 800	7 536	2 924	611	665
	w	2 574	677	793	2 263	584	707	311	93	86
	i	34 932	8 088	8 994	31 697	7 384	8 243	3 235	704	751
Physikalische Technik	m	1 806	365	450	1 695	349	428	111	16	22
	w	336	59	72	319	55	68	17	4	4
	i	2 142	424	522	2 014	404	496	128	20	26
Textil- und Bekleidungstechnik/-gewerbe	m	379	44	51	269	39	46	110	5	5
	w	1 688	231	279	1 491	211	251	197	20	28
	i	2 067	275	330	1 760	250	297	307	25	33
Transport-/Fördertechnik	m	171	42	43	140	40	42	31	2	1
	w	8	-	-	6	-	-	2	-	-
	i	179	42	43	146	40	42	33	2	1
Umwelttechnik (einschl. Recycling)	m	2 286	565	716	2 195	542	682	91	23	34
	w	777	184	228	705	164	214	72	20	14
	i	3 063	749	944	2 900	706	896	163	43	48
Verfahrenstechnik	m	3 129	691	781	2 806	631	715	323	60	66
	w	1 023	216	276	898	190	248	125	26	28
	i	4 152	907	1 057	3 704	821	963	448	86	94
Versorgungstechnik	m	2 924	606	630	2 780	579	598	144	27	32
	w	345	59	70	314	47	57	31	12	13
	i	3 269	665	700	3 094	626	655	175	39	45
Werkstoffwissenschaften	m	741	154	179	673	136	158	68	18	21
	w	318	62	71	293	57	66	25	5	5
	i	1 059	216	250	966	193	224	93	23	26
Elektr. Energietechnik	m	1 116	309	298	971	250	265	145	59	33
	w	43	16	8	24	5	7	19	11	1
	i	1 159	325	306	995	255	272	164	70	34
Elektrotechnik/Elektronik	m	27 512	5 788	6 531	23 205	5 056	5 603	4 307	732	928
	w	1 656	343	432	1 102	220	286	554	123	146
	i	29 168	6 131	6 963	24 307	5 276	5 889	4 861	855	1 074
Mikroelektronik	m	59	14	19	56	13	18	3	1	1
	w	5	-	-	5	-	-	-	-	-
	i	64	14	19	61	13	18	3	1	1
Mikrosystemtechnik	m	755	179	226	712	166	212	43	13	14
	w	71	20	23	68	18	21	3	2	2
	i	826	199	249	780	184	233	46	15	16
Nachrichten-/Informationstechnik	m	4 681	758	856	3 905	680	769	776	78	87
	w	372	49	55	229	30	39	143	19	16
	i	5 053	807	911	4 134	710	808	919	97	103
Optoelektronik	m	392	72	88	367	69	84	25	3	4
	w	93	23	35	85	19	30	8	4	5
	i	485	95	123	452	88	114	33	7	9
Fahrzeugtechnik	m	5 587	1 001	1 056	5 124	894	962	463	107	94
	w	236	60	63	210	50	60	26	10	3
	i	5 823	1 061	1 119	5 334	944	1 022	489	117	97
Luft- und Raumfahrttechnik	m	1 417	258	306	1 277	240	284	140	18	22
	w	106	21	29	98	19	27	8	2	2
	i	1 523	279	335	1 375	259	311	148	20	24
Nautik/Seefahrt	m	755	133	172	730	128	168	25	5	4
	w	115	21	26	110	21	26	5	-	-
	i	870	154	198	840	149	194	30	5	4
Schiffbau/Schiffstechnik	m	434	102	134	412	90	126	22	12	8
	w	48	5	10	46	5	10	2	-	-
	i	482	107	144	458	95	136	24	12	8

**Wintersemester 2003/2004**

**8 Studierende und Studienanfänger/-innen nach angestrebter Prüfungsgruppe und 1. Studienfach**

Studienfach	Ge- schl.	Insgesamt			Deutsche Studierende			Ausländische Studierende		
		insgesamt	und zwar im ersten		zusammen	und zwar im ersten		zusammen	und zwar im ersten	
			Hochschul- semester	Fach- semester		Hochschul- semester	Fach- semester		Hochschul- semester	Fach- semester
<b>Fachhochschulabschluss</b>										
Verkehrsingenieurwesen	m	427	131	198	397	120	184	30	11	14
	w	158	57	72	144	51	63	14	6	9
	i	585	188	270	541	171	247	44	17	23
Architektur	m	11 164	1 275	1 625	10 169	1 135	1 479	995	140	146
	w	9 759	1 229	1 485	8 907	1 101	1 360	852	128	125
	i	20 923	2 504	3 110	19 076	2 236	2 839	1 847	268	271
Innenarchitektur	m	907	103	128	839	96	118	68	7	10
	w	2 990	380	461	2 784	346	427	206	34	34
	i	3 897	483	589	3 623	442	545	274	41	44
Raumplanung	m	272	59	78	261	55	74	11	4	4
	w	174	36	46	162	32	44	12	4	2
	i	446	95	124	423	87	118	23	8	6
Umweltschutz	m	486	91	115	472	89	112	14	2	3
	w	315	56	59	305	53	57	10	3	2
	i	801	147	174	777	142	169	24	5	5
Bauingenieurwesen/Ingenieurbau	m	16 175	2 438	3 002	14 694	2 280	2 797	1 481	158	205
	w	4 021	585	837	3 624	523	761	397	62	76
	i	20 196	3 023	3 839	18 318	2 803	3 558	1 878	220	281
Holzbau	m	568	111	133	561	109	130	7	2	3
	w	51	7	10	49	7	10	2	-	-
	i	619	118	143	610	116	140	9	2	3
Stahlbau	m	142	27	38	136	27	38	6	-	-
	w	22	2	4	20	2	4	2	-	-
	i	164	29	42	156	29	42	8	-	-
Wasserbau	m	54	27	31	52	27	30	2	-	1
	w	29	12	15	28	12	15	1	-	-
	i	83	39	46	80	39	45	3	-	1
Wasserwirtschaft	m	202	35	55	198	33	53	4	2	2
	w	66	9	15	64	8	13	2	1	2
	i	268	44	70	262	41	66	6	3	4
Kartographie	m	314	64	100	308	64	100	6	-	-
	w	263	58	74	252	57	71	11	1	3
	i	577	122	174	560	121	171	17	1	3
Vermessungswesen (Geodäsie)	m	2 012	349	471	1 899	325	433	113	24	38
	w	719	126	165	688	123	158	31	3	7
	i	2 731	475	636	2 587	448	591	144	27	45
Kunsterziehung	m	84	9	12	82	9	12	2	-	-
	w	395	49	68	377	45	63	18	4	5
	i	479	58	80	459	54	75	20	4	5
Restaurierungskunde	m	133	25	24	130	23	22	3	2	2
	w	404	88	73	385	79	65	19	9	8
	i	537	113	97	515	102	87	22	11	10
Bildende Kunst/Graphik	m	120	20	27	100	16	23	20	4	4
	w	191	24	31	162	20	27	29	4	4
	i	311	44	58	262	36	50	49	8	8
Bildhauerei/Plastik	m	34	4	7	30	3	6	4	1	1
	w	171	20	32	168	20	32	3	-	-
	i	205	24	39	198	23	38	7	1	1
Neue Medien	m	188	16	32	179	16	31	9	-	1
	w	118	17	30	109	16	29	9	1	1
	i	306	33	62	288	32	60	18	1	2
Angewandte Kunst	m	170	37	39	147	24	29	23	13	10
	w	499	77	104	438	63	90	61	14	14
	i	669	114	143	585	87	119	84	27	24
Edelstein- und Schmuckdesign	m	13	1	2	10	-	1	3	1	1
	w	75	10	11	63	6	7	12	4	4
	i	88	11	13	73	6	8	15	5	5
Graphikdesign/Kommunikationsgestaltung	m	3 594	340	465	3 335	308	440	259	32	25
	w	5 710	514	690	5 297	446	635	413	68	55
	i	9 304	854	1 155	8 632	754	1 075	672	100	80



**Wintersemester 2003/2004**

**8 Studierende und Studienanfänger/-innen nach angestrebter Prüfungsgruppe und 1. Studienfach**

Studienfach	Ge- schl.	Insgesamt			Deutsche Studierende			Ausländische Studierende		
		insgesamt	und zwar im ersten		zusammen	und zwar im ersten		zusammen	und zwar im ersten	
			Hochschul-	Fach-		Hochschul-	Fach-		Hochschul-	Fach-
			semester	semester		semester	semester		semester	semester
<b>Fachhochschulabschluss</b>										
Industriedesign/Produktgestaltung	m	1 720	211	262	1 595	194	246	125	17	16
	w	1 829	205	270	1 700	188	260	129	17	10
	i	3 549	416	532	3 295	382	506	254	34	26
Textilgestaltung	m	76	3	6	67	3	6	9	-	-
	w	1 086	79	96	976	69	89	110	10	7
	i	1 162	82	102	1 043	72	95	119	10	7
Film und Fernsehen	m	253	8	28	243	8	26	10	-	2
	w	96	6	9	85	5	8	11	1	1
	i	349	14	37	328	13	34	21	1	3
Theaterwissenschaft	m	11	-	3	11	-	3	-	-	-
	w	43	1	19	41	-	17	2	1	2
	i	54	1	22	52	-	20	2	1	2
Musikerziehung	m	106	20	26	93	16	22	13	4	4
	w	265	54	58	231	47	54	34	7	4
	i	371	74	84	324	63	76	47	11	8
Sonstige Fächer	m	3	-	-	3	-	-	-	-	-
	w	7	-	-	7	-	-	-	-	-
	i	10	-	-	10	-	-	-	-	-
Fachhochschulabschluss zusammen	m	314 949	56 753	66 954	287 466	52 018	61 532	27 483	4 735	5 422
	w	199 560	34 751	40 205	183 125	31 301	36 678	16 435	3 450	3 527
	i	514 509	91 504	107 159	470 591	83 319	98 210	43 918	8 185	8 949
<b>Bachelorabschluss</b>										
Interdisziplin. Studien (Schwerpunkt Sprach- und Kulturwissenschaften)	m	876	299	543	763	256	484	113	43	59
	w	2 425	847	1 401	2 128	729	1 243	297	118	158
	i	3 301	1 146	1 944	2 891	985	1 727	410	161	217
Evang. Religionspädagogik, kirchliche Bildungsarbeit	w	4	3	4	4	3	4	-	-	-
	i	4	3	4	4	3	4	-	-	-
Evang. Theologie, -Religionslehre	m	34	18	20	32	17	20	2	1	-
	w	59	31	34	55	28	31	4	3	3
	i	93	49	54	87	45	51	6	4	3
Katholische Theologie, -Religionslehre	m	16	6	9	15	6	9	1	-	-
	w	26	14	15	26	14	15	-	-	-
	i	42	20	24	41	20	24	1	-	-
Philosophie	m	462	111	178	436	101	163	26	10	15
	w	343	85	147	334	80	141	9	5	6
	i	805	196	325	770	181	304	35	15	21
Religionswissenschaft	m	12	1	4	12	1	4	-	-	-
	w	20	3	5	20	3	5	-	-	-
	i	32	4	9	32	4	9	-	-	-
Alte Geschichte	m	3	-	2	3	-	2	-	-	-
	w	1	-	-	1	-	-	-	-	-
	i	4	-	2	4	-	2	-	-	-
Archäologie	m	59	17	34	57	16	33	2	1	1
	w	100	41	59	97	39	56	3	2	3
	i	159	58	93	154	55	89	5	3	4
Geschichte	m	716	209	318	680	198	303	36	11	15
	w	571	164	235	529	154	219	42	10	16
	i	1 287	373	553	1 209	352	522	78	21	31
Mittlere und neuere Geschichte	m	6	1	1	6	1	1	-	-	-
	w	10	-	3	10	-	3	-	-	-
	i	16	1	4	16	1	4	-	-	-
Ur- und Frühgeschichte	w	1	1	1	1	1	1	-	-	-
	i	1	1	1	1	1	1	-	-	-
Bibliothekswiss./-wesen (nicht an Verw.-FH)	m	42	12	22	40	12	21	2	-	1
	w	162	49	62	150	43	55	12	6	7
	i	204	61	84	190	55	76	14	6	8
Journalistik	m	114	18	40	111	18	40	3	-	-
	w	139	38	49	134	35	46	5	3	3
	i	253	56	89	245	53	86	8	3	3

# Wintersemester 2003/2004

## 8 Studierende und Studienanfänger/-innen nach angestrebter Prüfungsgruppe und 1. Studienfach

Studienfach	Ge-schl.	Insgesamt			Deutsche Studierende			Ausländische Studierende		
		insgesamt	und zwar im ersten		zusammen	und zwar im ersten		zusammen	und zwar im ersten	
			Hochschul-	Fach-		Hochschul-	Fach-		Hochschul-	Fach-
			semester	semester		semester	semester		semester	semester
<b>Bachelorabschluss</b>										
Medienkunde/Kommunikations-/Informations-wissenschaft	m	609	155	271	577	149	257	32	6	14
	w	1 108	384	520	1 028	348	470	80	36	50
	i	1 717	539	791	1 605	497	727	112	42	64
Publizistik	m	62	24	40	54	21	36	8	3	4
	w	160	92	117	150	87	111	10	5	6
	i	222	116	157	204	108	147	18	8	10
Allgemeine Literaturwissenschaft	m	137	45	73	130	42	67	7	3	6
	w	498	223	288	450	203	260	48	20	28
	i	635	268	361	580	245	327	55	23	34
Allgemeine Sprachwissenschaft/Indogermanistik	m	72	20	38	63	18	33	9	2	5
	w	250	125	176	204	110	142	46	15	34
	i	322	145	214	267	128	175	55	17	39
Angewandte Sprachwissenschaft	m	23	12	22	22	12	21	1	-	1
	w	113	68	99	109	68	98	4	-	1
	i	136	80	121	131	80	119	5	-	2
Berufsbezogene Fremdsprachenausbildung	m	25	6	10	16	4	7	9	2	3
	w	198	57	71	142	51	63	56	6	8
	i	223	63	81	158	55	70	65	8	11
Computerlinguistik	m	38	13	24	25	6	16	13	7	8
	w	33	17	21	14	6	9	19	11	12
	i	71	30	45	39	12	25	32	18	20
Griechisch	m	3	-	-	3	-	-	-	-	-
	i	3	-	-	3	-	-	-	-	-
Klassische Philologie	m	14	4	5	14	4	5	-	-	-
	w	17	7	12	16	7	12	1	-	-
	i	31	11	17	30	11	17	1	-	-
Latein	m	1	-	1	1	-	1	-	-	-
	i	1	-	1	1	-	1	-	-	-
Deutsch für Ausländer	m	17	1	8	8	1	3	9	-	5
	w	74	23	38	29	8	16	45	15	22
	i	91	24	46	37	9	19	54	15	27
Germanistik/Deutsch	m	569	201	268	535	185	249	34	16	19
	w	1 992	745	912	1 796	689	830	196	56	82
	i	2 561	946	1 180	2 331	874	1 079	230	72	101
Niederdeutsch	m	2	-	2	2	-	2	-	-	-
	i	2	-	2	2	-	2	-	-	-
Nordistik/Skandinavistik (Nord. Philologie, Einzel-sprachen a.n.g.)	m	12	4	6	12	4	6	-	-	-
	w	21	10	15	21	10	15	-	-	-
	i	33	14	21	33	14	21	-	-	-
Amerikanistik/Amerikakunde	m	2	2	2	2	2	2	-	-	-
	w	12	7	10	9	4	7	3	3	3
	i	14	9	12	11	6	9	3	3	3
Anglistik/Englisch	m	512	177	283	474	168	264	38	9	19
	w	1 580	692	892	1 448	649	820	132	43	72
	i	2 092	869	1 175	1 922	817	1 084	170	52	91
Französisch	m	6	3	6	4	2	4	2	1	2
	w	47	19	26	45	19	26	2	-	-
	i	53	22	32	49	21	30	4	1	2
Italienisch	m	4	2	4	3	2	3	1	-	1
	w	23	5	15	13	2	6	10	3	9
	i	27	7	19	16	4	9	11	3	10
Romanistik (Romanische Philologie, Einzelsprachen a.n.g.)	m	131	33	55	114	31	48	17	2	7
	w	573	225	301	503	211	275	70	14	26
	i	704	258	356	617	242	323	87	16	33
Spanisch	m	7	2	4	6	1	3	1	1	1
	w	51	20	34	43	16	28	8	4	6
	i	58	22	38	49	17	31	9	5	7
Finno-Ugristik	m	1	-	1	1	-	1	-	-	-
	w	3	1	2	3	1	2	-	-	-
	i	4	1	3	4	1	3	-	-	-

# Wintersemester 2003/2004

## 8 Studierende und Studienanfänger/-innen nach angestrebter Prüfungsgruppe und 1. Studienfach

Studienfach	Ge- schl.	Insgesamt			Deutsche Studierende			Ausländische Studierende		
		insgesamt	und zwar im ersten		zusammen	und zwar im ersten		zusammen	und zwar im ersten	
			Hochschul-	Fach-		Hochschul-	Fach-		Hochschul-	Fach-
			semester	semester		semester	semester		semester	semester
<b>Bachelorabschluss</b>										
Russisch	m	4	-	2	3	-	2	1	-	-
	w	14	2	3	6	1	2	8	1	1
	i	18	2	5	9	1	4	9	1	1
Slawistik (Slaw. Philologie)	m	24	5	16	17	2	10	7	3	6
	w	69	22	42	56	16	36	13	6	6
	i	93	27	58	73	18	46	20	9	12
Südslawisch (Bulgarisch, Serbokroatisch, Slowenisch usw.)	m	1	-	-	1	-	-	-	-	-
	i	1	-	-	1	-	-	-	-	-
Westslawisch (allgemein und a.n.g.)	m	7	1	1	5	1	1	2	-	-
	w	20	1	2	15	1	2	5	-	-
	i	27	2	3	20	2	3	7	-	-
Ägyptologie	w	2	1	1	2	1	1	-	-	-
	i	2	1	1	2	1	1	-	-	-
Afrikanistik	m	1	-	1	-	-	-	1	-	1
	w	1	-	1	-	-	-	1	-	1
	i	2	-	2	-	-	-	2	-	2
Außereurop. Sprachen und Kulturen in Südostasien, Ozeaniens und Amerika	m	35	5	12	34	5	12	1	-	-
	w	57	12	22	47	9	17	10	3	5
	i	92	17	34	81	14	29	11	3	5
Indologie	m	1	-	-	1	-	-	-	-	-
	w	2	1	1	2	1	1	-	-	-
	i	3	1	1	3	1	1	-	-	-
Japanologie	m	55	14	24	48	13	21	7	1	3
	w	57	17	24	44	14	19	13	3	5
	i	112	31	48	92	27	40	20	4	8
Orientalistik, Altorientalistik	m	32	4	12	21	3	8	11	1	4
	w	51	13	21	42	13	21	9	-	-
	i	83	17	33	63	16	29	20	1	4
Sinologie/Koreanistik	m	54	12	28	53	12	27	1	-	1
	w	66	14	24	50	12	18	16	2	6
	i	120	26	52	103	24	45	17	2	7
Europ. Ethnologie und Kulturwissenschaft	m	2	1	2	2	1	2	-	-	-
	w	47	20	24	45	19	22	2	1	2
	i	49	21	26	47	20	24	2	1	2
Psychologie	m	63	18	29	52	14	24	11	4	5
	w	187	58	79	155	48	66	32	10	13
	i	250	76	108	207	62	90	43	14	18
Berufspädagogik	m	1	-	1	1	-	1	-	-	-
	w	1	-	1	1	-	1	-	-	-
	i	2	-	2	2	-	2	-	-	-
Erziehungswissenschaft (Pädagogik)	m	187	35	57	174	34	55	13	1	2
	w	906	231	317	838	220	294	68	11	23
	i	1 093	266	374	1 012	254	349	81	12	25
Grundschul-/Primarstufenpädagogik	m	31	24	31	31	24	31	-	-	-
	w	167	144	167	167	144	167	-	-	-
	i	198	168	198	198	168	198	-	-	-
Sachunterricht (einschl. Schulgarten)	w	3	3	3	3	3	3	-	-	-
	i	3	3	3	3	3	3	-	-	-
Sportpädagogik	m	281	80	119	273	78	114	8	2	5
	w	196	91	109	195	90	108	1	1	1
	i	477	171	228	468	168	222	9	3	6
Sportwissenschaft	m	161	25	34	148	23	32	13	2	2
	w	135	16	24	133	16	23	2	-	1
	i	296	41	58	281	39	55	15	2	3
Interdisziplin. Studien (Schwerpunkt Rechts-, Wirtschafts- und Sozialwissenschaften)	m	254	66	84	211	45	62	43	21	22
	w	370	108	131	343	100	123	27	8	8
	i	624	174	215	554	145	185	70	29	30

**Wintersemester 2003/2004**

**8 Studierende und Studienanfänger/-innen nach angestrebter Prüfungsgruppe und 1. Studienfach**

Studienfach	Ge-schl.	Insgesamt			Deutsche Studierende			Ausländische Studierende		
		insgesamt	und zwar im ersten		zusammen	und zwar im ersten		zusammen	und zwar im ersten	
			Hochschul-	Fach-		Hochschul-	Fach-		Hochschul-	Fach-
			semester	semester		semester	semester		semester	semester
<b>Bachelorabschluss</b>										
Sonstige Regionalwissenschaften	m	34	11	16	33	11	16	1	-	-
	w	71	25	38	69	25	37	2	-	1
	i	105	36	54	102	36	53	3	-	1
Politikwissenschaft/Politologie	m	1 016	329	776	943	299	727	73	30	49
	w	747	222	548	654	179	490	93	43	58
	i	1 763	551	1 324	1 597	478	1 217	166	73	107
Sozialwissenschaft	m	889	284	398	794	259	365	95	25	33
	w	1 347	419	532	1 164	363	466	183	56	66
	i	2 236	703	930	1 958	622	831	278	81	99
Soziologie	m	173	85	134	147	73	117	26	12	17
	w	358	181	275	312	157	234	46	24	41
	i	531	266	409	459	230	351	72	36	58
Krankenpflege-Ausbildung	m	10	5	5	10	5	5	-	-	-
	w	55	27	34	51	26	33	4	1	1
	i	65	32	39	61	31	38	4	1	1
Sozialarbeit/-hilfe	m	15	-	-	15	-	-	-	-	-
	w	63	-	-	62	-	-	1	-	-
	i	78	-	-	77	-	-	1	-	-
Sozialmedizin/Öffentl. Gesundheitswesen	m	35	6	7	32	5	6	3	1	1
	w	153	39	52	151	39	52	2	-	-
	i	188	45	59	183	44	58	5	1	1
Sozialpädagogik	m	27	13	23	23	10	19	4	3	4
	w	134	79	99	127	73	92	7	6	7
	i	161	92	122	150	83	111	11	9	11
Sozialwesen	m	95	34	44	90	32	40	5	2	4
	w	269	112	127	257	109	120	12	3	7
	i	364	146	171	347	141	160	17	5	11
Rechtswissenschaft	m	606	146	334	586	141	321	20	5	13
	w	507	127	289	479	114	267	28	13	22
	i	1 113	273	623	1 065	255	588	48	18	35
Wirtschaftsrecht	m	117	66	88	105	60	78	12	6	10
	w	155	94	124	135	85	107	20	9	17
	i	272	160	212	240	145	185	32	15	27
Verwaltungswissenschaft/-wesen	m	116	94	116	112	93	112	4	1	4
	w	84	73	84	80	70	80	4	3	4
	i	200	167	200	192	163	192	8	4	8
Betriebswirtschaftslehre	m	2 156	783	990	1 959	695	883	197	88	107
	w	2 308	925	1 082	2 125	840	987	183	85	95
	i	4 464	1 708	2 072	4 084	1 535	1 870	380	173	202
Europäische Wirtschaft	m	193	98	141	174	94	134	19	4	7
	w	254	124	149	214	96	134	40	28	15
	i	447	222	290	388	190	268	59	32	22
Intern. Betriebswirtschaft/Management	m	960	332	372	783	287	318	177	45	54
	w	1 109	367	417	903	302	337	206	65	80
	i	2 069	699	789	1 686	589	655	383	110	134
Management im Gesundheits- und Sozialbereich	m	89	39	48	83	37	45	6	2	3
	w	156	65	74	144	60	69	12	5	5
	i	245	104	122	227	97	114	18	7	8
Touristik	m	40	15	20	36	13	17	4	2	3
	w	238	116	125	226	107	117	12	9	8
	i	278	131	145	262	120	134	16	11	11
Volkswirtschaftslehre	m	928	210	309	709	164	242	219	46	67
	w	740	174	255	483	132	191	257	42	64
	i	1 668	384	564	1 192	296	433	476	88	131
Wirtschaftswissenschaften	m	1 213	463	548	1 045	408	480	168	55	68
	w	1 230	433	489	1 052	368	413	178	65	76
	i	2 443	896	1 037	2 097	776	893	346	120	144

**Wintersemester 2003/2004**

**8 Studierende und Studienanfänger/-innen nach angestrebter Prüfungsgruppe und 1. Studienfach**

Studienfach	Ge-schl.	Insgesamt			Deutsche Studierende			Ausländische Studierende		
		insgesamt	und zwar im ersten		zusammen	und zwar im ersten		zusammen	und zwar im ersten	
			Hochschul-	Fach-		Hochschul-	Fach-		Hochschul-	Fach-
			semester	semester		semester	semester		semester	semester
<b>Bachelorabschluss</b>										
Facility Management	m	13	8	13	10	7	10	3	1	3
	w	4	2	4	2	1	2	2	1	2
	i	17	10	17	12	8	12	5	2	5
Wirtschaftsingenieurwesen	m	370	113	190	334	101	169	36	12	21
	w	84	23	46	63	20	33	21	3	13
	i	454	136	236	397	121	202	57	15	34
Interdisziplin. Studien (Schwerpunkt Naturwissenschaften)	m	142	28	33	127	25	28	15	3	5
	w	102	22	27	92	20	24	10	2	3
	i	244	50	60	219	45	52	25	5	8
Mathematik	m	1 202	342	536	921	229	387	281	113	149
	w	801	419	501	664	355	427	137	64	74
	i	2 003	761	1 037	1 585	584	814	418	177	223
Statistik	m	35	4	8	25	2	5	10	2	3
	w	39	7	14	29	5	9	10	2	5
	i	74	11	22	54	7	14	20	4	8
Wirtschaftsmathematik	m	74	12	19	57	10	13	17	2	6
	w	48	2	9	28	2	3	20	-	6
	i	122	14	28	85	12	16	37	2	12
Bioinformatik	m	628	182	222	542	166	194	86	16	28
	w	207	55	68	168	43	54	39	12	14
	i	835	237	290	710	209	248	125	28	42
Computer- und Kommunikationstechniken	m	469	116	154	441	106	144	28	10	10
	w	80	14	19	63	9	12	17	5	7
	i	549	130	173	504	115	156	45	15	17
Informatik	m	7 690	1 632	2 511	6 493	1 388	2 136	1 197	244	375
	w	1 640	296	488	1 249	214	365	391	82	123
	i	9 330	1 928	2 999	7 742	1 602	2 501	1 588	326	498
Ingenieurinformatik/Technische Informatik	m	691	152	221	614	136	196	77	16	25
	w	74	14	27	56	10	20	18	4	7
	i	765	166	248	670	146	216	95	20	32
Medieninformatik	m	814	218	324	780	211	313	34	7	11
	w	280	78	105	259	73	100	21	5	5
	i	1 094	296	429	1 039	284	413	55	12	16
Medizinische Informatik	m	165	40	49	150	38	46	15	2	3
	w	56	12	13	46	11	11	10	1	2
	i	221	52	62	196	49	57	25	3	5
Wirtschaftsinformatik	m	1 844	512	678	1 635	456	601	209	56	77
	w	510	137	172	408	104	125	102	33	47
	i	2 354	649	850	2 043	560	726	311	89	124
Physik	m	549	238	282	373	181	216	176	57	66
	w	142	54	73	89	36	48	53	18	25
	i	691	292	355	462	217	264	229	75	91
Biochemie	m	401	142	163	359	131	146	42	11	17
	w	410	157	184	355	132	152	55	25	32
	i	811	299	347	714	263	298	97	36	49
Chemie	m	1 067	451	539	918	391	467	149	60	72
	w	977	428	513	828	362	433	149	66	80
	i	2 044	879	1 052	1 746	753	900	298	126	152
Pharmazie	m	63	18	21	60	16	18	3	2	3
	w	57	21	22	52	18	19	5	3	3
	i	120	39	43	112	34	37	8	5	6
Biologie	m	294	151	202	275	143	190	19	8	12
	w	493	262	317	466	250	299	27	12	18
	i	787	413	519	741	393	489	46	20	30
Biotechnologie	m	387	118	154	346	103	135	41	15	19
	w	652	193	218	602	180	202	50	13	16
	i	1 039	311	372	948	283	337	91	28	35

**Wintersemester 2003/2004**

**8 Studierende und Studienanfänger/-innen nach angestrebter Prüfungsgruppe und 1. Studienfach**

Studienfach	Ge- schl.	Insgesamt			Deutsche Studierende			Ausländische Studierende		
		insgesamt	und zwar im ersten		zusammen	und zwar im ersten		zusammen	und zwar im ersten	
			Hochschul- semester	Fach- semester		Hochschul- semester	Fach- semester		Hochschul- semester	Fach- semester
Bachelorabschluss										
Geologie/Paläontologie	m	17	7	14	17	7	14	-	-	-
	w	10	2	8	10	2	8	-	-	-
	i	27	9	22	27	9	22	-	-	-
Geophysik	m	5	1	2	4	1	2	1	-	-
	w	1	-	-	1	-	-	-	-	-
	i	6	1	2	5	1	2	1	-	-
Geowissenschaften	m	345	130	187	317	122	174	28	8	13
	w	252	83	115	232	76	105	20	7	10
	i	597	213	302	549	198	279	48	15	23
Geographie/Erdkunde	m	326	130	209	318	127	204	8	3	5
	w	252	108	156	245	105	151	7	3	5
	i	578	238	365	563	232	355	15	6	10
Geoökologie/Biogeographie	m	1	-	-	1	-	-	-	-	-
	w	1	-	-	1	-	-	-	-	-
	i	2	-	-	2	-	-	-	-	-
Medizin (Allgemein-Medizin)	m	9	7	9	8	6	8	1	1	1
	w	43	32	42	40	31	39	3	1	3
	i	52	39	51	48	37	47	4	2	4
Landespflege/Landschaftsgestaltung	m	12	7	7	11	6	6	1	1	1
	w	9	4	5	9	4	5	-	-	-
	i	21	11	12	20	10	11	1	1	1
Agrarwissenschaft/Landwirtschaft	m	1 049	296	397	991	283	381	58	13	16
	w	1 037	316	418	996	305	403	41	11	15
	i	2 086	612	815	1 987	588	784	99	24	31
Brauwesen/Getränketechnologie	m	11	-	3	7	-	2	4	-	1
	w	2	-	1	-	-	-	2	-	1
	i	13	-	4	7	-	2	6	-	2
Gartenbau	m	209	73	110	199	70	105	10	3	5
	w	306	92	151	285	82	134	21	10	17
	i	515	165	261	484	152	239	31	13	22
Lebensmitteltechnologie	m	10	-	1	10	-	1	-	-	-
	w	21	5	7	19	4	6	2	1	1
	i	31	5	8	29	4	7	2	1	1
Pflanzenproduktion	m	19	7	9	19	7	9	-	-	-
	w	34	14	16	33	14	16	1	-	-
	i	53	21	25	52	21	25	1	-	-
Weinbau und Kellerwirtschaft	m	23	8	23	20	8	20	3	-	3
	w	13	7	13	11	5	11	2	2	2
	i	36	15	36	31	13	31	5	2	5
Forstwissenschaft, -wirtschaft	m	395	111	155	378	107	154	17	4	1
	w	220	68	83	213	63	79	7	5	4
	i	615	179	238	591	170	233	24	9	5
Haushalts- und Ernährungswissenschaft	m	122	27	43	107	26	37	15	1	6
	w	1 098	370	418	1 060	365	409	38	5	9
	i	1 220	397	461	1 167	391	446	53	6	15
Angewandte Systemwissenschaften	m	52	27	29	41	24	26	11	3	3
	w	5	-	-	4	-	-	1	-	-
	i	57	27	29	45	24	26	12	3	3
Interdisziplinäre Studien (Schwerpunkt Ingenieurwissenschaften)	m	934	430	539	756	365	455	178	65	84
	w	209	99	116	159	73	88	50	26	28
	i	1 143	529	655	915	438	543	228	91	112
Mechatronik	m	321	141	181	275	122	156	46	19	25
	w	26	11	20	23	11	19	3	-	1
	i	347	152	201	298	133	175	49	19	26
Bergbau/Bergtechnik	m	28	10	15	23	9	11	5	1	4
	w	10	2	3	9	2	3	1	-	-
	i	38	12	18	32	11	14	6	1	4

**Wintersemester 2003/2004**

**8 Studierende und Studienanfänger/-innen nach angestrebter Prüfungsgruppe und 1. Studienfach**

Studienfach	Ge-schl.	Insgesamt			Deutsche Studierende			Ausländische Studierende		
		insgesamt	und zwar im ersten		zusammen	und zwar im ersten		zusammen	und zwar im ersten	
			Hochschul-	Fach-		Hochschul-	Fach-		Hochschul-	Fach-
			semester	semester		semester	semester		semester	semester
<b>Bachelorabschluss</b>										
Hütten- und Gießereiwesen	m	103	29	39	96	27	34	7	2	5
	w	16	3	5	13	2	3	3	1	2
	i	119	32	44	109	29	37	10	3	7
Abfallwirtschaft	m	3	1	2	2	-	1	1	1	1
	w	1	-	1	1	-	1	-	-	-
	i	4	1	3	3	-	2	1	1	1
Chemie-Ingenieurwesen/Chemietechnik	m	13	2	4	6	2	3	7	-	1
	w	9	2	2	5	2	2	4	-	-
	i	22	4	6	11	4	5	11	-	1
Druck- und Reproduktionstechnik	m	104	54	57	90	49	52	14	5	5
	w	58	31	35	56	30	34	2	1	1
	i	162	85	92	146	79	86	16	6	6
Feinwerktechnik	m	90	40	49	81	37	45	9	3	4
	w	13	6	9	12	6	9	1	-	-
	i	103	46	58	93	43	54	10	3	4
Fertigungs-/Produktionstechnik	m	54	18	21	52	18	21	2	-	-
	w	8	2	4	5	2	4	3	-	-
	i	62	20	25	57	20	25	5	-	-
Gesundheitstechnik	m	88	25	30	32	14	16	56	11	14
	w	42	11	14	24	9	11	18	2	3
	i	130	36	44	56	23	27	74	13	17
Maschinenbau/-wesen	m	1 686	561	693	1 179	406	501	507	155	192
	w	267	96	118	164	59	75	103	37	43
	i	1 953	657	811	1 343	465	576	610	192	235
Physikalische Technik	m	61	21	31	51	19	26	10	2	5
	w	22	10	16	18	8	14	4	2	2
	i	83	31	47	69	27	40	14	4	7
Textil- und Bekleidungstechnik/-gewerbe	m	75	34	36	27	16	17	48	18	19
	w	198	79	92	157	62	73	41	17	19
	i	273	113	128	184	78	90	89	35	38
Umwelttechnik (einschl. Recycling)	m	98	42	62	96	41	61	2	1	1
	w	14	8	10	13	8	10	1	-	-
	i	112	50	72	109	49	71	3	1	1
Verfahrenstechnik	m	328	119	151	224	92	127	104	27	24
	w	220	98	112	187	84	96	33	14	16
	i	548	217	263	411	176	223	137	41	40
Versorgungstechnik	m	130	56	108	127	54	106	3	2	2
	w	40	11	32	38	10	31	2	1	1
	i	170	67	140	165	64	137	5	3	3
Werkstoffwissenschaften	m	8	3	5	7	3	4	1	-	1
	w	1	1	1	1	1	1	-	-	-
	i	9	4	6	8	4	5	1	-	1
Elektr. Energietechnik	m	117	55	62	94	49	54	23	6	8
	w	11	2	3	5	1	1	6	1	2
	i	128	57	65	99	50	55	29	7	10
Elektrotechnik/Elektronik	m	1 477	370	451	1 054	265	310	423	105	141
	w	137	42	45	86	24	25	51	18	20
	i	1 614	412	496	1 140	289	335	474	123	161
Mikrosystemtechnik	m	17	14	17	17	14	17	-	-	-
	i	17	14	17	17	14	17	-	-	-
Nachrichten-/Informationstechnik	m	1 673	423	570	1 275	352	459	398	71	111
	w	254	59	86	166	43	60	88	16	26
	i	1 927	482	656	1 441	395	519	486	87	137
Luft- und Raumfahrttechnik	m	21	19	21	21	19	21	-	-	-
	w	5	5	5	5	5	5	-	-	-
	i	26	24	26	26	24	26	-	-	-
Architektur	m	487	217	299	456	200	281	31	17	18
	w	450	215	271	422	200	248	28	15	23
	i	937	432	570	878	400	529	59	32	41

**Wintersemester 2003/2004**

**8 Studierende und Studienanfänger/-innen nach angestrebter Prüfungsgruppe und 1. Studienfach**

Studienfach	Ge- schl.	Insgesamt			Deutsche Studierende			Ausländische Studierende		
		insgesamt	und zwar im ersten		zusammen	und zwar im ersten		zusammen	und zwar im ersten	
			Hochschul- semester	Fach- semester		Hochschul- semester	Fach- semester		Hochschul- semester	Fach- semester
Bachelorabschluss										
Umweltschutz	m	138	47	48	40	10	11	98	37	37
	w	92	24	24	34	8	8	58	16	16
	i	230	71	72	74	18	19	156	53	53
Bauingenieurwesen/Ingenieurbau	m	716	237	326	673	222	300	43	15	26
	w	297	81	148	273	77	134	24	4	14
	i	1 013	318	474	946	299	434	67	19	40
Wasserwirtschaft	m	60	23	31	45	22	25	15	1	6
	w	23	9	15	15	9	10	8	-	5
	i	83	32	46	60	31	35	23	1	11
Kartographie	m	43	6	10	38	6	10	5	-	-
	w	19	4	4	18	4	4	1	-	-
	i	62	10	14	56	10	14	6	-	-
Vermessungswesen (Geodäsie)	m	89	56	89	74	43	74	15	13	15
	w	37	26	37	31	22	31	6	4	6
	i	126	82	126	105	65	105	21	17	21
Kunsterziehung	m	4	2	4	4	2	4	-	-	-
	w	23	11	14	23	11	14	-	-	-
	i	27	13	18	27	13	18	-	-	-
Kunstgeschichte, Kunstwissenschaft	m	84	13	28	75	12	27	9	1	1
	w	474	107	141	443	97	127	31	10	14
	i	558	120	169	518	109	154	40	11	15
Bildende Kunst/Graphik	m	6	2	3	6	2	3	-	-	-
	w	10	3	4	10	3	4	-	-	-
	i	16	5	7	16	5	7	-	-	-
Neue Medien	m	159	57	31	153	55	30	6	2	1
	w	118	30	14	112	28	13	6	2	1
	i	277	87	45	265	83	43	12	4	2
Angewandte Kunst	m	26	12	20	26	12	20	-	-	-
	w	18	13	16	16	12	14	2	1	2
	i	44	25	36	42	24	34	2	1	2
Graphikdesign/Kommunikationsgestaltung	m	168	56	93	158	50	87	10	6	6
	w	134	35	63	124	30	55	10	5	8
	i	302	91	156	282	80	142	20	11	14
Industriedesign/Produktgestaltung	m	3	1	3	3	1	3	-	-	-
	w	6	3	6	6	3	6	-	-	-
	i	9	4	9	9	4	9	-	-	-
Textilgestaltung	m	2	2	2	2	2	2	-	-	-
	w	19	11	19	18	10	18	1	1	1
	i	21	13	21	20	12	20	1	1	1
Werkerziehung	m	1	1	1	1	1	1	-	-	-
	w	7	6	7	7	6	7	-	-	-
	i	8	7	8	8	7	8	-	-	-
Darstellende Kunst/Bühnenkunst/Regie	m	7	-	-	5	-	-	2	-	-
	i	7	-	-	5	-	-	2	-	-
Theaterwissenschaft	m	44	14	20	42	14	19	2	-	1
	w	100	36	51	95	34	46	5	2	5
	i	144	50	71	137	48	65	7	2	6
Jazz und Popularmusik	m	92	27	27	91	27	27	1	-	-
	w	44	1	3	42	1	2	2	-	1
	i	136	28	30	133	28	29	3	-	1
Musikerziehung	m	6	2	4	6	2	4	-	-	-
	w	18	13	14	18	13	14	-	-	-
	i	24	15	18	24	15	18	-	-	-
Musikwissenschaft/-geschichte	m	26	2	3	21	1	2	5	1	1
	w	46	3	5	40	3	5	6	-	-
	i	72	5	8	61	4	7	11	1	1
Bachelorabschluss zusammen	m	43 586	13 251	18 819	37 387	11 510	16 419	6 199	1 741	2 400
	w	36 399	12 858	17 191	31 916	11 385	15 188	4 483	1 473	2 003
	i	79 985	26 109	36 010	69 303	22 895	31 607	10 682	3 214	4 403



**Wintersemester 2003/2004**

**8 Studierende und Studienanfänger/-innen nach angestrebter Prüfungsgruppe und 1. Studienfach**

Studienfach	Ge- schl.	Insgesamt			Deutsche Studierende			Ausländische Studierende		
		insgesamt	und zwar im ersten		zusammen	und zwar im ersten		zusammen	und zwar im ersten	
			Hochschul- semester	Fach- semester			Hochschul- semester		Fach- semester	
Masterabschluss										
Interdisziplin. Studien (Schwerpunkt Sprach- und Kulturwissenschaften)	m	195	29	74	86	1	29	109	28	45
	w	426	51	169	171	8	84	255	43	85
	i	621	80	243	257	9	113	364	71	130
Evang. Theologie, -Religionslehre	m	4	2	4	4	2	4	-	-	-
	w	2	1	2	2	1	2	-	-	-
	i	6	3	6	6	3	6	-	-	-
Philosophie	m	24	3	21	19	2	18	5	1	3
	w	13	4	13	12	3	12	1	1	1
	i	37	7	34	31	5	30	6	2	4
Religionswissenschaft	m	2	-	-	2	-	-	-	-	-
	w	4	-	1	4	-	1	-	-	-
	i	6	-	1	6	-	1	-	-	-
Geschichte	m	24	2	14	20	-	12	4	2	2
	w	20	2	16	16	1	12	4	1	4
	i	44	4	30	36	1	24	8	3	6
Mittlere und neuere Geschichte	m	5	-	2	-	-	-	5	-	2
	w	2	1	2	-	-	-	2	1	2
	i	7	1	4	-	-	-	7	1	4
Bibliothekswiss./-wesen (nicht an Verw.-FH)	m	68	2	27	62	-	25	6	2	2
	w	117	4	35	108	2	32	9	2	3
	i	185	6	62	170	2	57	15	4	5
Dokumentationswissenschaft	m	9	-	-	6	-	-	3	-	-
	w	13	-	-	8	-	-	5	-	-
	i	22	-	-	14	-	-	8	-	-
Journalistik	m	23	-	11	22	-	11	1	-	-
	w	50	-	26	48	-	25	2	-	1
	i	73	-	37	70	-	36	3	-	1
Medienkunde/Kommunikations-/Informations- wissenschaft	m	79	27	40	24	1	10	55	26	30
	w	82	11	44	50	3	30	32	8	14
	i	161	38	84	74	4	40	87	34	44
Allgemeine Literaturwissenschaft	m	10	-	6	10	-	6	-	-	-
	w	38	2	25	32	2	21	6	-	4
	i	48	2	31	42	2	27	6	-	4
Allgemeine Sprachwissenschaft/Indogermanistik	m	3	1	3	2	-	2	1	1	1
	w	21	6	14	10	-	4	11	6	10
	i	24	7	17	12	-	6	12	7	11
Angewandte Sprachwissenschaft	w	4	1	2	3	1	2	1	-	-
	i	4	1	2	3	1	2	1	-	-
Berufsbezogene Fremdsprachenausbildung	m	9	1	7	7	-	5	2	1	2
	w	20	2	13	15	1	10	5	1	3
	i	29	3	20	22	1	15	7	2	5
Computerlinguistik	m	1	-	1	1	-	1	-	-	-
	w	2	1	1	-	-	-	2	1	1
	i	3	1	2	1	-	1	2	1	1
Klassische Philologie	m	1	-	-	-	-	-	1	-	-
	i	1	-	-	-	-	-	1	-	-
Deutsch für Ausländer	m	8	4	6	-	-	-	8	4	6
	w	43	22	26	5	-	3	38	22	23
	i	51	26	32	5	-	3	46	26	29
Germanistik/Deutsch	m	20	3	8	5	-	3	15	3	5
	w	146	17	51	32	-	19	114	17	32
	i	166	20	59	37	-	22	129	20	37
Amerikanistik/Amerikakunde	m	1	-	-	-	-	-	1	-	-
	i	1	-	-	-	-	-	1	-	-
Anglistik/Englisch	m	11	4	5	3	-	1	8	4	4
	w	49	12	30	24	3	20	25	9	10
	i	60	16	35	27	3	21	33	13	14

**Wintersemester 2003/2004**

**8 Studierende und Studienanfänger/-innen nach angestrebter Prüfungsgruppe und 1. Studienfach**

Studienfach	Ge- schl.	Insgesamt			Deutsche Studierende			Ausländische Studierende		
		insgesamt	und zwar im ersten		zusammen	und zwar im ersten		zusammen	und zwar im ersten	
			Hochschul- semester	Fach- semester		Hochschul- semester	Fach- semester		Hochschul- semester	Fach- semester
<b>Masterabschluss</b>										
Französisch	m	1	-	1	1	-	1	-	-	-
	w	10	2	10	9	2	9	1	-	1
	i	11	2	11	10	2	10	1	-	1
Romanistik (Romanische Philologie, Einzelsprachen a.n.g.)	w	1	-	1	1	-	1	-	-	-
	i	1	-	1	1	-	1	-	-	-
Afrikanistik	m	13	9	10	-	-	-	13	9	10
	w	12	8	8	-	-	-	12	8	8
	i	25	17	18	-	-	-	25	17	18
Japanologie	m	85	43	64	66	37	53	19	6	11
	w	73	31	48	55	26	37	18	5	11
	i	158	74	112	121	63	90	37	11	22
Orientalistik, Altorientalistik	m	1	1	1	-	-	-	1	1	1
	w	1	1	1	-	-	-	1	1	1
	i	2	2	2	-	-	-	2	2	2
Zentralasiatische Sprachen und Kulturen	m	5	-	-	-	-	-	5	-	-
	w	1	-	-	-	-	-	1	-	-
	i	6	-	-	-	-	-	6	-	-
Europ. Ethnologie und Kulturwissenschaft	m	50	9	26	34	-	14	16	9	12
	w	82	8	31	60	-	22	22	8	9
	i	132	17	57	94	-	36	38	17	21
Psychologie	m	27	-	1	13	-	1	14	-	-
	w	84	10	17	29	1	5	55	9	12
	i	111	10	18	42	1	6	69	9	12
Ausländerpädagogik	m	18	4	4	2	-	-	16	4	4
	w	15	6	8	1	-	-	14	6	8
	i	33	10	12	3	-	-	30	10	12
Berufspädagogik	m	1	-	1	1	-	1	-	-	-
	i	1	-	1	1	-	1	-	-	-
Erwachsenenbildung und außerschulische Jugendbildung	m	139	3	109	132	-	102	7	3	7
	w	189	8	134	182	3	127	7	5	7
	i	328	11	243	314	3	229	14	8	14
Erziehungswissenschaft (Pädagogik)	m	49	1	20	47	-	19	2	1	1
	w	96	3	37	86	1	33	10	2	4
	i	145	4	57	133	1	52	12	3	5
Schulpädagogik	m	17	-	17	16	-	16	1	-	1
	w	15	-	13	14	-	12	1	-	1
	i	32	-	30	30	-	28	2	-	2
Sportpädagogik	m	3	-	3	3	-	3	-	-	-
	w	2	-	2	2	-	2	-	-	-
	i	5	-	5	5	-	5	-	-	-
Sportwissenschaft	m	25	-	13	22	-	11	3	-	2
	w	15	-	6	10	-	5	5	-	1
	i	40	-	19	32	-	16	8	-	3
Interdisziplin. Studien (Schwerpunkt Rechts-, Wirtschafts- und Sozialwissenschaften)	m	82	23	50	32	3	27	50	20	23
	w	195	54	109	76	7	49	119	47	60
	i	277	77	159	108	10	76	169	67	83
Ost- und Südosteuropa	m	6	-	5	5	-	5	1	-	-
	w	17	2	15	8	-	7	9	2	8
	i	23	2	20	13	-	12	10	2	8
Sonstige Regionalwissenschaften	m	17	6	8	5	-	-	12	6	8
	w	57	16	30	20	1	8	37	15	22
	i	74	22	38	25	1	8	49	21	30
Politikwissenschaft/Politologie	m	76	16	65	56	7	54	20	9	11
	w	123	35	112	100	22	95	23	13	17
	i	199	51	177	156	29	149	43	22	28
Sozialwissenschaft	m	86	9	38	66	2	28	20	7	10
	w	140	22	76	104	5	56	36	17	20
	i	226	31	114	170	7	84	56	24	30

**Wintersemester 2003/2004**

**8 Studierende und Studienanfänger/-innen nach angestrebter Prüfungsgruppe und 1. Studienfach**

Studienfach	Ge- schl.	Insgesamt			Deutsche Studierende			Ausländische Studierende		
		insgesamt	und zwar im ersten		zusammen	und zwar im ersten		zusammen	und zwar im ersten	
			Hochschul- semester	Fach- semester		Hochschul- semester	Fach- semester		Hochschul- semester	Fach- semester
<b>Masterabschluss</b>										
Soziologie	m	9	-	-	2	-	-	7	-	-
	w	16	-	-	3	-	-	13	-	-
	i	25	-	-	5	-	-	20	-	-
Krankenpflege-Ausbildung	m	8	1	3	7	-	2	1	1	1
	w	15	5	5	9	2	3	6	3	2
	i	23	6	8	16	2	5	7	4	3
Sozialarbeit/-hilfe	m	12	4	7	6	-	3	6	4	4
	w	28	3	20	23	-	16	5	3	4
	i	40	7	27	29	-	19	11	7	8
Sozialmedizin/Öffentl. Gesundheitswesen	m	84	1	21	71	-	20	13	1	1
	w	154	3	26	133	2	24	21	1	2
	i	238	4	47	204	2	44	34	2	3
Sozialwesen	m	118	5	47	108	1	42	10	4	5
	w	239	9	101	225	1	90	14	8	11
	i	357	14	148	333	2	132	24	12	16
Rechtswissenschaft	m	115	21	75	74	2	47	41	19	28
	w	136	24	81	81	2	47	55	22	34
	i	251	45	156	155	4	94	96	41	62
Wirtschaftsrecht	m	31	1	31	29	-	29	2	1	2
	w	23	-	23	19	-	19	4	-	4
	i	54	1	54	48	-	48	6	1	6
Verwaltungswissenschaft/-wesen	m	201	12	57	175	2	47	26	10	10
	w	209	21	67	172	5	47	37	16	20
	i	410	33	124	347	7	94	63	26	30
Betriebswirtschaftslehre	m	999	105	397	817	34	308	182	71	89
	w	418	55	131	269	16	82	149	39	49
	i	1 417	160	528	1 086	50	390	331	110	138
Europäische Wirtschaft	m	54	14	17	16	-	3	38	14	14
	w	147	28	39	45	4	12	102	24	27
	i	201	42	56	61	4	15	140	38	41
Intern. Betriebswirtschaft/Management	m	1 317	202	499	755	33	323	562	169	176
	w	804	174	320	339	15	134	465	159	186
	i	2 121	376	819	1 094	48	457	1 027	328	362
Management im Gesundheits- und Sozialbereich	m	156	11	49	141	-	36	15	11	13
	w	115	1	16	111	-	15	4	1	1
	i	271	12	65	252	-	51	19	12	14
Touristik	m	11	5	8	8	2	5	3	3	3
	w	41	8	36	31	1	26	10	7	10
	i	52	13	44	39	3	31	13	10	13
Volkswirtschaftslehre	m	66	41	55	7	-	2	59	41	53
	w	72	46	55	6	-	3	66	46	52
	i	138	87	110	13	-	5	125	87	105
Wirtschaftswissenschaften	m	543	93	200	302	17	107	241	76	93
	w	435	86	150	189	10	66	246	76	84
	i	978	179	350	491	27	173	487	152	177
Facility Management	m	89	1	45	85	1	44	4	-	1
	w	31	1	24	30	-	23	1	1	1
	i	120	2	69	115	1	67	5	1	2
Wirtschaftsingenieurwesen	m	616	32	205	514	11	165	102	21	40
	w	194	23	69	122	6	43	72	17	26
	i	810	55	274	636	17	208	174	38	66
Interdisziplin. Studien (Schwerpunkt Naturwissenschaften)	m	76	10	35	54	1	24	22	9	11
	w	34	-	18	25	-	17	9	-	1
	i	110	10	53	79	1	41	31	9	12
Mathematik	m	152	34	77	70	1	38	82	33	39
	w	62	16	30	32	2	15	30	14	15
	i	214	50	107	102	3	53	112	47	54
Statistik	m	28	4	19	14	-	9	14	4	10
	w	19	7	13	4	-	3	15	7	10
	i	47	11	32	18	-	12	29	11	20

**Wintersemester 2003/2004**

**8 Studierende und Studienanfänger/-innen nach angestrebter Prüfungsgruppe und 1. Studienfach**

Studienfach	Ge- schl.	Insgesamt			Deutsche Studierende			Ausländische Studierende		
		insgesamt	und zwar im ersten		zusammen	und zwar im ersten		zusammen	und zwar im ersten	
			Hochschul- semester	Fach- semester		Hochschul- semester	Fach- semester		Hochschul- semester	Fach- semester
<b>Masterabschluss</b>										
Wirtschaftsmathematik	w	3	-	2	2	-	1	1	-	1
	i	3	-	2	2	-	1	1	-	1
Bioinformatik	m	84	12	62	58	2	43	26	10	19
	w	36	5	23	26	-	17	10	5	6
	i	120	17	85	84	2	60	36	15	25
Computer- und Kommunikationstechniken	m	49	2	23	37	-	16	12	2	7
	w	27	2	9	23	2	6	4	-	3
	i	76	4	32	60	2	22	16	2	10
Informatik	m	1 358	153	566	739	13	354	619	140	212
	w	274	46	104	106	1	44	168	45	60
	i	1 632	199	670	845	14	398	787	185	272
Ingenieurinformatik/Technische Informatik	m	97	21	29	23	1	5	74	20	24
	w	25	8	9	1	-	-	24	8	9
	i	122	29	38	24	1	5	98	28	33
Medieninformatik	m	160	62	87	63	3	22	97	59	65
	w	64	24	37	31	1	10	33	23	27
	i	224	86	124	94	4	32	130	82	92
Medizinische Informatik	m	40	1	15	31	-	13	9	1	2
	w	14	6	6	6	-	-	8	6	6
	i	54	7	21	37	-	13	17	7	8
Wirtschaftsinformatik	m	384	21	102	279	6	78	105	15	24
	w	112	8	34	73	3	26	39	5	8
	i	496	29	136	352	9	104	144	20	32
Physik	m	261	71	87	51	9	18	210	62	69
	w	65	15	19	15	1	3	50	14	16
	i	326	86	106	66	10	21	260	76	85
Biochemie	m	30	8	24	17	-	15	13	8	9
	w	30	2	23	24	1	23	6	1	-
	i	60	10	47	41	1	38	19	9	9
Chemie	m	223	43	59	32	-	12	191	43	47
	w	131	26	37	23	1	7	108	25	30
	i	354	69	96	55	1	19	299	68	77
Anthropologie (Humanbiologie)	m	19	6	9	4	1	4	15	5	5
	w	11	5	7	2	-	1	9	5	6
	i	30	11	16	6	1	5	24	10	11
Biologie	m	65	24	32	21	1	8	44	23	24
	w	87	31	49	26	4	20	61	27	29
	i	152	55	81	47	5	28	105	50	53
Biotechnologie	m	64	17	30	26	-	13	38	17	17
	w	73	10	38	39	-	21	34	10	17
	i	137	27	68	65	-	34	72	27	34
Geologie/Paläontologie	m	56	20	23	7	-	2	49	20	21
	w	34	10	11	5	1	2	29	9	9
	i	90	30	34	12	1	4	78	29	30
Geowissenschaften	m	20	7	16	3	-	3	17	7	13
	w	11	7	11	2	-	2	9	7	9
	i	31	14	27	5	-	5	26	14	22
Geographie/Erdkunde	m	11	-	4	3	-	1	8	-	3
	w	10	4	5	1	1	1	9	3	4
	i	21	4	9	4	1	2	17	3	7
Geoökologie/Biogeographie	m	50	2	16	24	-	12	26	2	4
	w	36	3	16	21	-	10	15	3	6
	i	86	5	32	45	-	22	41	5	10
Medizin (Allgemein-Medizin)	m	91	13	20	50	1	7	41	12	13
	w	120	24	35	50	-	8	70	24	27
	i	211	37	55	100	1	15	111	36	40
Tiermedizin/Veterinärmedizin	m	9	9	9	-	-	-	9	9	9
	w	5	5	5	-	-	-	5	5	5
	i	14	14	14	-	-	-	14	14	14

**Wintersemester 2003/2004**

**8 Studierende und Studienanfänger/-innen nach angestrebter Prüfungsgruppe und 1. Studienfach**

Studienfach	Ge- schl.	Insgesamt			Deutsche Studierende			Ausländische Studierende		
		insgesamt	und zwar im ersten		zusammen	und zwar im ersten		zusammen	und zwar im ersten	
			Hochschul- semester	Fach- semester		Hochschul- semester	Fach- semester		Hochschul- semester	Fach- semester
Masterabschluss										
Landespflege/Landschaftsgestaltung	m	10	1	1	5	-	-	5	1	1
	w	19	5	11	13	1	6	6	4	5
	i	29	6	12	18	1	6	11	5	6
Naturschutz	m	7	-	2	6	-	1	1	-	1
	w	25	1	16	20	-	13	5	1	3
	i	32	1	18	26	-	14	6	1	4
Agrarökonomie	m	25	-	9	20	-	8	5	-	1
	w	20	-	5	15	-	5	5	-	-
	i	45	-	14	35	-	13	10	-	1
Agrarwissenschaft/Landwirtschaft	m	551	68	171	278	4	97	273	64	74
	w	433	47	155	260	5	102	173	42	53
	i	984	115	326	538	9	199	446	106	127
Brauwesen/Getränketechnologie	m	9	1	2	1	-	1	8	1	1
	w	4	-	2	1	-	-	3	-	2
	i	13	1	4	2	-	1	11	1	3
Gartenbau	m	33	13	17	7	-	4	26	13	13
	w	29	7	10	10	-	3	19	7	7
	i	62	20	27	17	-	7	45	20	20
Lebensmitteltechnologie	m	7	-	4	5	-	4	2	-	-
	w	11	1	4	5	-	2	6	1	2
	i	18	1	8	10	-	6	8	1	2
Pflanzenproduktion	m	9	-	3	7	-	3	2	-	-
	w	12	-	4	11	-	4	1	-	-
	i	21	-	7	18	-	7	3	-	-
Tierproduktion	m	11	-	7	11	-	7	-	-	-
	w	10	1	2	9	1	2	1	-	-
	i	21	1	9	20	1	9	1	-	-
Forstwissenschaft, -wirtschaft	m	295	56	125	167	9	72	128	47	53
	w	176	38	77	77	-	33	99	38	44
	i	471	94	202	244	9	105	227	85	97
Holzwirtschaft	m	4	-	4	4	-	4	-	-	-
	i	4	-	4	4	-	4	-	-	-
Haushalts- und Ernährungswissenschaft	m	28	-	12	22	-	11	6	-	1
	w	149	-	38	142	-	36	7	-	2
	i	177	-	50	164	-	47	13	-	3
Angewandte Systemwissenschaften	m	219	9	55	136	-	24	83	9	31
	w	26	7	10	7	-	2	19	7	8
	i	245	16	65	143	-	26	102	16	39
Interdisziplinäre Studien (Schwerpunkt Ingenieurwissenschaften)	m	273	57	119	145	8	62	128	49	57
	w	95	15	45	50	4	30	45	11	15
	i	368	72	164	195	12	92	173	60	72
Mechatronik	m	63	20	21	2	-	-	61	20	21
	w	12	7	8	-	-	-	12	7	8
	i	75	27	29	2	-	-	73	27	29
Bergbau/Bergtechnik	m	9	1	1	3	-	-	6	1	1
	w	3	-	1	2	-	-	1	-	1
	i	12	1	2	5	-	-	7	1	2
Hütten- und Gießereiwesen	m	39	16	19	2	-	-	37	16	19
	w	9	3	4	-	-	-	9	3	4
	i	48	19	23	2	-	-	46	19	23
Abfallwirtschaft	m	3	-	1	2	-	1	1	-	-
	w	1	-	1	1	-	1	-	-	-
	i	4	-	2	3	-	2	1	-	-
Chemie-Ingenieurwesen/Chemietechnik	m	156	28	38	23	-	6	133	28	32
	w	47	3	9	9	-	3	38	3	6
	i	203	31	47	32	-	9	171	31	38
Druck- und Reproduktionstechnik	m	2	-	-	2	-	-	-	-	-
	w	7	-	-	6	-	-	1	-	-
	i	9	-	-	8	-	-	1	-	-

**Wintersemester 2003/2004**

**8 Studierende und Studienanfänger/-innen nach angestrebter Prüfungsgruppe und 1. Studienfach**

Studienfach	Ge- schl.	Insgesamt			Deutsche Studierende			Ausländische Studierende		
		insgesamt	und zwar im ersten		zusammen	und zwar im ersten		zusammen	und zwar im ersten	
			Hochschul- semester	Fach- semester		Hochschul- semester	Fach- semester		Hochschul- semester	Fach- semester
<b>Masterabschluss</b>										
Energietechnik (ohne Elektrotechnik)	m	67	-	-	10	-	-	57	-	-
	w	14	-	-	3	-	-	11	-	-
	i	81	-	-	13	-	-	68	-	-
Feinwerktechnik	m	14	-	-	14	-	-	-	-	-
	w	6	-	-	6	-	-	-	-	-
	i	20	-	-	20	-	-	-	-	-
Fertigungs-/Produktionstechnik	m	202	47	68	81	14	32	121	33	36
	w	59	22	26	14	4	7	45	18	19
	i	261	69	94	95	18	39	166	51	55
Gesundheitstechnik	m	236	53	96	76	3	29	160	50	67
	w	98	35	58	35	5	23	63	30	35
	i	334	88	154	111	8	52	223	80	102
Holz-/Fasertechnik	m	17	1	5	17	1	5	-	-	-
	w	4	1	1	3	-	-	1	1	1
	i	21	2	6	20	1	5	1	1	1
Kunststofftechnik	m	38	-	-	1	-	-	37	-	-
	w	4	-	-	2	-	-	2	-	-
	i	42	-	-	3	-	-	39	-	-
Maschinenbau/-wesen	m	1 633	200	472	772	13	216	861	187	256
	w	272	40	99	110	6	36	162	34	63
	i	1 905	240	571	882	19	252	1 023	221	319
Physikalische Technik	m	8	4	4	-	-	-	8	4	4
	w	4	4	4	-	-	-	4	4	4
	i	12	8	8	-	-	-	12	8	8
Textil- und Bekleidungstechnik/-gewerbe	m	67	16	22	2	-	1	65	16	21
	w	31	8	12	9	1	4	22	7	8
	i	98	24	34	11	1	5	87	23	29
Umwelttechnik (einschl. Recycling)	m	19	-	15	18	-	14	1	-	1
	w	26	7	17	16	3	12	10	4	5
	i	45	7	32	34	3	26	11	4	6
Verfahrenstechnik	m	122	20	35	30	2	11	92	18	24
	w	20	6	7	2	-	-	18	6	7
	i	142	26	42	32	2	11	110	24	31
Versorgungstechnik	m	66	1	13	64	1	12	2	-	1
	w	19	1	5	13	-	4	6	1	1
	i	85	2	18	77	1	16	8	1	2
Werkstoffwissenschaften	m	144	37	40	9	-	3	135	37	37
	w	36	12	13	2	1	1	34	11	12
	i	180	49	53	11	1	4	169	48	49
Elektr. Energietechnik	m	13	1	4	6	-	2	7	1	2
	w	2	-	-	-	-	-	2	-	-
	i	15	1	4	6	-	2	9	1	2
Elektrotechnik/Elektronik	m	1 930	347	564	378	16	128	1 552	331	436
	w	316	83	102	27	1	9	289	82	93
	i	2 246	430	666	405	17	137	1 841	413	529
Mikroelektronik	m	37	16	18	-	-	-	37	16	18
	w	2	-	-	-	-	-	2	-	-
	i	39	16	18	-	-	-	39	16	18
Mikrosystemtechnik	m	88	14	29	46	-	12	42	14	17
	w	7	2	2	3	-	-	4	2	2
	i	95	16	31	49	-	12	46	16	19
Nachrichten-/Informationstechnik	m	663	142	175	106	6	47	557	136	128
	w	135	36	40	9	-	5	126	36	35
	i	798	178	215	115	6	52	683	172	163
Optoelektronik	m	75	12	24	45	-	4	30	12	20
	w	14	3	9	8	-	3	6	3	6
	i	89	15	33	53	-	7	36	15	26
Fahrzeugtechnik	m	78	19	11	32	-	7	46	19	4
	w	11	2	2	5	-	2	6	2	-
	i	89	21	13	37	-	9	52	21	4

Wintersemester 2003/2004

8 Studierende und Studienanfänger/-innen nach angestrebter Prüfungsgruppe und 1. Studienfach

Studienfach	Ge- schl.	Insgesamt			Deutsche Studierende			Ausländische Studierende		
		insgesamt	und zwar im ersten		zusammen	und zwar im ersten		zusammen	und zwar im ersten	
			Hochschul- semester	Fach- semester		Hochschul- semester	Fach- semester		Hochschul- semester	Fach- semester
Masterabschluss										
Luft- und Raumfahrttechnik	m	24	5	15	4	-	2	20	5	13
	w	13	1	5	2	-	1	11	1	4
	i	37	6	20	6	-	3	31	6	17
Verkehringenieurwesen	m	32	1	18	30	-	17	2	1	1
	w	20	1	11	17	1	9	3	-	2
	i	52	2	29	47	1	26	5	1	3
Architektur	m	263	23	146	205	1	119	58	22	27
	w	312	27	173	254	4	141	58	23	32
	i	575	50	319	459	5	260	116	45	59
Raumplanung	m	80	10	27	43	3	20	37	7	7
	w	78	20	27	27	3	9	51	17	18
	i	158	30	54	70	6	29	88	24	25
Umweltschutz	m	146	34	45	14	-	5	132	34	40
	w	80	19	35	20	-	10	60	19	25
	i	226	53	80	34	-	15	192	53	65
Bauingenieurwesen/Ingenieurbau	m	931	187	383	492	8	172	439	179	211
	w	268	35	107	175	7	71	93	28	36
	i	1 199	222	490	667	15	243	532	207	247
Wasserwirtschaft	m	86	18	24	10	-	5	76	18	19
	w	48	13	18	9	-	5	39	13	13
	i	134	31	42	19	-	10	115	31	32
Kartographie	m	36	9	13	3	-	2	33	9	11
	w	10	1	4	3	-	1	7	1	3
	i	46	10	17	6	-	3	40	10	14
Vermessungswesen (Geodäsie)	m	85	29	33	20	-	3	65	29	30
	w	26	11	11	4	-	-	22	11	11
	i	111	40	44	24	-	3	87	40	41
Interdisziplin. Studien (Schwerpunkt Kunst, Kunstwissenschaft)	m	2	-	-	2	-	-	-	-	-
	w	1	-	-	1	-	-	-	-	-
	i	3	-	-	3	-	-	-	-	-
Kunsterziehung	m	27	5	13	14	1	6	13	4	7
	w	67	9	27	48	4	20	19	5	7
	i	94	14	40	62	5	26	32	9	14
Kunstgeschichte, Kunstwissenschaft	m	1	-	1	1	-	1	-	-	-
	w	2	1	2	2	1	2	-	-	-
	i	3	1	3	3	1	3	-	-	-
Restaurierungskunde	m	19	-	9	19	-	9	-	-	-
	w	26	3	23	24	1	21	2	2	2
	i	45	3	32	43	1	30	2	2	2
Bildende Kunst/Graphik	m	3	-	2	3	-	2	-	-	-
	w	24	8	9	12	1	2	12	7	7
	i	27	8	11	15	1	4	12	7	7
Angewandte Kunst	m	2	-	-	2	-	-	-	-	-
	w	3	-	-	3	-	-	-	-	-
	i	5	-	-	5	-	-	-	-	-
Graphikdesign/Kommunikationsgestaltung	m	10	-	-	6	-	-	4	-	-
	w	3	1	1	2	-	-	1	1	1
	i	13	1	1	8	-	-	5	1	1
Industriedesign/Produktgestaltung	m	15	3	5	5	1	2	10	2	3
	i	15	3	5	5	1	2	10	2	3
Darstellende Kunst/Bühnenkunst/Regie	m	3	-	2	3	-	2	-	-	-
	w	10	3	10	9	2	9	1	1	1
	i	13	3	12	12	2	11	1	1	1
Film und Fernsehen	m	4	-	-	4	-	-	-	-	-
	w	11	-	-	11	-	-	-	-	-
	i	15	-	-	15	-	-	-	-	-
Theaterwissenschaft	m	15	-	5	14	-	5	1	-	-
	w	37	3	15	35	2	15	2	1	-
	i	52	3	20	49	2	20	3	1	-

# Wintersemester 2003/2004

## 8 Studierende und Studienanfänger/-innen nach angestrebter Prüfungsgruppe und 1. Studienfach

Studienfach	Ge- schl.	Insgesamt			Deutsche Studierende			Ausländische Studierende		
		insgesamt	und zwar im ersten		zusammen	und zwar im ersten		zusammen	und zwar im ersten	
			Hochschul- semester	Fach- semester		Hochschul- semester	Fach- semester		Hochschul- semester	Fach- semester
<b>Masterabschluss</b>										
Gesang	w	5	-	2	2	-	1	3	-	1
	i	5	-	2	2	-	1	3	-	1
Musikwissenschaft/-geschichte	m	3	-	1	2	-	1	1	-	-
	w	1	-	-	-	-	-	1	-	-
	i	4	-	1	2	-	1	2	-	-
Masterabschluss	m	18 011	2 815	6 673	8 948	288	3 543	9 063	2 527	3 130
zusammen	w	9 753	1 647	4 111	5 206	233	2 297	4 547	1 414	1 814
	i	27 764	4 462	10 784	14 154	521	5 840	13 610	3 941	4 944
<b>Sonstiger Abschluss</b>										
Interdisziplin. Studien (Schwerpunkt Sprach- und Kulturwissenschaften)	m	34	31	32	3	1	2	31	30	30
	w	93	63	79	27	2	17	66	61	62
	i	127	94	111	30	3	19	97	91	92
Diakoniewissenschaft	m	2	-	-	-	-	-	2	-	-
	w	1	-	-	-	-	-	1	-	-
	i	3	-	-	-	-	-	3	-	-
Evang. Religionspädagogik, kirchliche Bildungsarbeit	m	1	-	-	1	-	-	-	-	-
	w	8	-	-	8	-	-	-	-	-
	i	9	-	-	9	-	-	-	-	-
Evang. Theologie, -Religionslehre	m	67	46	32	14	10	3	53	36	29
	w	49	35	26	10	5	1	39	30	25
	i	116	81	58	24	15	4	92	66	54
Katholische Theologie, -Religionslehre	m	74	23	34	46	4	16	28	19	18
	w	58	16	38	37	-	22	21	16	16
	i	132	39	72	83	4	38	49	35	34
Ethik	w	37	-	21	37	-	21	-	-	-
	i	37	-	21	37	-	21	-	-	-
Philosophie	m	239	125	139	68	1	27	171	124	112
	w	248	97	133	120	-	44	128	97	89
	i	487	222	272	188	1	71	299	221	201
Religionswissenschaft	m	6	2	1	4	-	-	2	2	1
	w	20	3	7	16	-	5	4	3	2
	i	26	5	8	20	-	5	6	5	3
Alte Geschichte	m	10	8	5	1	-	-	9	8	5
	w	18	9	10	6	-	3	12	9	7
	i	28	17	15	7	-	3	21	17	12
Archäologie	m	19	10	10	4	-	-	15	10	10
	w	25	13	14	11	-	3	14	13	11
	i	44	23	24	15	-	3	29	23	21
Geschichte	m	159	128	108	3	1	1	156	127	107
	w	172	124	114	8	1	2	164	123	112
	i	331	252	222	11	2	3	320	250	219
Mittlere und neuere Geschichte	m	48	32	25	4	1	2	44	31	23
	w	44	24	21	13	-	1	31	24	20
	i	92	56	46	17	1	3	75	55	43
Ur- und Frühgeschichte	m	7	3	2	3	-	-	4	3	2
	w	11	7	7	2	-	1	9	7	6
	i	18	10	9	5	-	1	13	10	8
Wirtschafts-/Sozialgeschichte	m	2	1	1	1	-	-	1	1	1
	w	1	1	1	1	1	1	-	-	-
	i	3	2	2	2	1	1	1	1	1
Bibliothekswiss./-wesen (nicht an Verw.-FH)	m	10	1	7	8	-	6	2	1	1
	w	39	3	26	31	-	24	8	3	2
	i	49	4	33	39	-	30	10	4	3
Journalistik	m	62	6	18	51	-	13	11	6	5
	w	71	11	35	55	-	24	16	11	11
	i	133	17	53	106	-	37	27	17	16



**Wintersemester 2003/2004**

**8 Studierende und Studienanfänger/-innen nach angestrebter Prüfungsgruppe und 1. Studienfach**

Studienfach	Ge-schl.	Insgesamt			Deutsche Studierende			Ausländische Studierende		
		insgesamt	und zwar im ersten		zusammen	und zwar im ersten		zusammen	und zwar im ersten	
			Hochschul-	Fach-		Hochschul-	Fach-		Hochschul-	Fach-
			semester	semester		semester	semester		semester	semester
<b>Sonstiger Abschluss</b>										
Medienkunde/Kommunikations-/Informations-wissenschaft	m	90	18	36	63	1	18	27	17	18
	w	168	41	75	97	2	35	71	39	40
	i	258	59	111	160	3	53	98	56	58
Publizistik	m	6	6	-	-	-	-	6	6	-
	w	3	3	-	-	-	-	3	3	-
	i	9	9	-	-	-	-	9	9	-
Allgemeine Literaturwissenschaft	m	23	9	8	6	-	-	17	9	8
	w	50	15	14	21	1	4	29	14	10
	i	73	24	22	27	1	4	46	23	18
Allgemeine Sprachwissenschaft/Indogermanistik	m	86	65	47	7	-	-	79	65	47
	w	300	215	153	45	-	3	255	215	150
	i	386	280	200	52	-	3	334	280	197
Angewandte Sprachwissenschaft	m	3	3	3	-	-	-	3	3	3
	w	11	7	8	2	-	2	9	7	6
	i	14	10	11	2	-	2	12	10	9
Berufsbezogene Fremdsprachenausbildung	w	9	-	4	8	-	4	1	-	-
	i	9	-	4	8	-	4	1	-	-
Computerlinguistik	m	40	4	12	20	-	6	20	4	6
	w	118	10	38	44	-	14	74	10	24
	i	158	14	50	64	-	20	94	14	30
Byzantinistik	m	1	1	1	-	-	-	1	1	1
	w	1	1	1	-	-	-	1	1	1
	i	2	2	2	-	-	-	2	2	2
Griechisch	m	3	2	2	-	-	-	3	2	2
	w	9	5	5	2	-	-	7	5	5
	i	12	7	7	2	-	-	10	7	7
Klassische Philologie	m	4	4	4	-	-	-	4	4	4
	w	1	1	1	-	-	-	1	1	1
	i	5	5	5	-	-	-	5	5	5
Latein	m	11	6	3	2	-	-	9	6	3
	w	25	17	9	6	-	2	19	17	7
	i	36	23	12	8	-	2	28	23	10
Deutsch für Ausländer	m	354	141	162	76	-	12	278	141	150
	w	821	305	424	313	3	94	508	302	330
	i	1 175	446	586	389	3	106	786	443	480
Friesisch	m	1	-	1	-	-	-	1	-	1
	i	1	-	1	-	-	-	1	-	1
Germanistik/Deutsch	m	1 128	833	793	123	15	48	1 005	818	745
	w	3 797	2 708	2 533	430	27	101	3 367	2 681	2 432
	i	4 925	3 541	3 326	553	42	149	4 372	3 499	3 177
Niederländisch	w	10	6	7	-	-	-	10	6	7
	i	10	6	7	-	-	-	10	6	7
Nordistik/Skandinavistik (Nord. Philologie, Einzel-sprachen a.n.g.)	m	2	1	2	1	-	1	1	1	1
	w	16	4	8	9	-	6	7	4	2
	i	18	5	10	10	-	7	8	5	3
Amerikanistik/Amerikakunde	m	9	1	2	5	-	-	4	1	2
	w	16	5	4	5	-	-	11	5	4
	i	25	6	6	10	-	-	15	6	6
Anglistik/Englisch	m	119	65	60	33	-	13	86	65	47
	w	439	286	254	81	2	32	358	284	222
	i	558	351	314	114	2	45	444	349	269
Französisch	m	32	10	21	23	2	17	9	8	4
	w	121	43	66	78	8	43	43	35	23
	i	153	53	87	101	10	60	52	43	27
Italienisch	m	8	4	2	5	1	2	3	3	-
	w	21	15	7	6	1	2	15	14	5
	i	29	19	9	11	2	4	18	17	5
Portugiesisch	m	7	-	1	7	-	1	-	-	-
	w	1	-	-	1	-	-	-	-	-
	i	8	-	1	8	-	1	-	-	-

**Wintersemester 2003/2004**

**8 Studierende und Studienanfänger/-innen nach angestrebter Prüfungsgruppe und 1. Studienfach**

Studienfach	Ge- schl.	Insgesamt			Deutsche Studierende			Ausländische Studierende		
		insgesamt	und zwar im ersten Hochschul-   Fach- semester		zusammen	und zwar im ersten Hochschul-   Fach- semester		zusammen	und zwar im ersten Hochschul-   Fach- semester	
Sonstiger Abschluss										
Romanistik (Romanische Philologie, Einzelsprachen a.n.g.)	m	43	21	19	10	-	1	33	21	18
	w	156	97	79	25	1	6	131	96	73
	i	199	118	98	35	1	7	164	117	91
Spanisch	m	13	2	4	8	-	2	5	2	2
	w	40	16	10	16	-	3	24	16	7
	i	53	18	14	24	-	5	29	18	9
Baltistik	w	1	-	-	-	-	-	1	-	-
	i	1	-	-	-	-	-	1	-	-
Finno-Ugristik	w	2	2	2	-	-	-	2	2	2
	i	2	2	2	-	-	-	2	2	2
Polnisch	w	3	3	-	-	-	-	3	3	-
	i	3	3	-	-	-	-	3	3	-
Russisch	m	4	-	3	3	-	3	1	-	-
	w	15	6	8	8	3	7	7	3	1
	i	19	6	11	11	3	10	8	3	1
Slawistik (Slaw. Philologie)	m	8	5	3	3	1	1	5	4	2
	w	49	28	23	11	1	2	38	27	21
	i	57	33	26	14	2	3	43	31	23
Sorbisch	w	3	3	3	-	-	-	3	3	3
	i	3	3	3	-	-	-	3	3	3
Südslawisch (Bulgarisch, Serbokroatisch, Slowenisch usw.)	w	4	-	-	1	-	-	3	-	-
	i	4	-	-	1	-	-	3	-	-
Tschechisch	m	4	-	4	4	-	4	-	-	-
	w	7	1	5	5	-	5	2	1	-
	i	11	1	9	9	-	9	2	1	-
Westslawisch (allgemein und a.n.g.)	m	4	2	3	2	-	1	2	2	2
	w	11	11	11	-	-	-	11	11	11
	i	15	13	14	2	-	1	13	13	13
Ägyptologie	m	2	1	1	-	-	-	2	1	1
	w	4	2	1	-	-	-	4	2	1
	i	6	3	2	-	-	-	6	3	2
Afrikanistik	m	156	4	55	147	-	48	9	4	7
	w	120	5	48	107	-	42	13	5	6
	i	276	9	103	254	-	90	22	9	13
Arabisch/Arabistik	m	1	1	1	-	-	-	1	1	1
	w	1	1	1	-	-	-	1	1	1
	i	2	2	2	-	-	-	2	2	2
Außereurop. Sprachen und Kulturen in Südostasien, Ozeaniens und Amerika	m	1	-	-	1	-	-	-	-	-
	w	2	1	1	1	-	-	1	1	1
	i	3	1	1	2	-	-	1	1	1
Hebräisch/Judaistik	w	10	2	4	6	-	2	4	2	2
	i	10	2	4	6	-	2	4	2	2
Indologie	w	2	1	1	1	-	-	1	1	1
	i	2	1	1	1	-	-	1	1	1
Islamwissenschaft	m	7	5	3	-	-	-	7	5	3
	w	3	3	3	-	-	-	3	3	3
	i	10	8	6	-	-	-	10	8	6
Japanologie	m	14	3	8	12	2	7	2	1	1
	w	23	7	13	11	1	7	12	6	6
	i	37	10	21	23	3	14	14	7	7
Orientalistik, Altorientalistik	m	5	3	1	2	-	-	3	3	1
	w	10	5	6	3	-	1	7	5	5
	i	15	8	7	5	-	1	10	8	6
Sinologie/Koreanistik	m	5	1	1	3	-	-	2	1	1
	w	8	6	3	1	-	-	7	6	3
	i	13	7	4	4	-	-	9	7	4
Turkologie	m	1	-	-	-	-	-	1	-	-
	w	3	1	1	1	-	-	2	1	1
	i	4	1	1	1	-	-	3	1	1

**Wintersemester 2003/2004**

**8 Studierende und Studienanfänger/-innen nach angestrebter Prüfungsgruppe und 1. Studienfach**

Studienfach	Ge- schl.	Insgesamt			Deutsche Studierende			Ausländische Studierende		
		insgesamt	und zwar im ersten		zusammen	und zwar im ersten		zusammen	und zwar im ersten	
			Hochschul- semester	Fach- semester		Hochschul- semester	Fach- semester		Hochschul- semester	Fach- semester
<b>Sonstiger Abschluss</b>										
Europ. Ethnologie und Kulturwissenschaft	m	2	-	-	2	-	-	-	-	-
	w	11	4	4	5	1	1	6	3	3
	i	13	4	4	7	1	1	6	3	3
Völkerkunde (Ethnologie)	m	6	2	3	2	-	-	4	2	3
	w	14	8	7	4	-	1	10	8	6
	i	20	10	10	6	-	1	14	10	9
Volkskunde	m	2	1	-	2	1	-	-	-	-
	w	22	11	14	9	-	4	13	11	10
	i	24	12	14	11	1	4	13	11	10
Psychologie	m	453	27	47	397	2	22	56	25	25
	w	647	102	162	519	17	96	128	85	66
	i	1 100	129	209	916	19	118	184	110	91
Ausländerpädagogik	m	9	-	-	8	-	-	1	-	-
	w	55	-	1	50	-	1	5	-	-
	i	64	-	1	58	-	1	6	-	-
Berufspädagogik	m	106	3	11	94	3	11	12	-	-
	w	121	7	19	114	5	16	7	2	3
	i	227	10	30	208	8	27	19	2	3
Erwachsenenbildung und außerschulische Jugendbildung	m	212	4	59	209	3	58	3	1	1
	w	447	11	145	415	10	136	32	1	9
	i	659	15	204	624	13	194	35	2	10
Erziehungswissenschaft (Pädagogik)	m	312	33	101	264	7	72	48	26	29
	w	976	105	315	796	21	216	180	84	99
	i	1 288	138	416	1 060	28	288	228	110	128
Grundschul-/Primarstufenpädagogik	w	15	-	15	15	-	15	-	-	-
	i	15	-	15	15	-	15	-	-	-
Schulpädagogik	m	157	-	72	155	-	70	2	-	2
	w	169	2	87	166	-	84	3	2	3
	i	326	2	159	321	-	154	5	2	5
Blinden-/Sehbehindertenpädagogik	m	1	-	-	1	-	-	-	-	-
	i	1	-	-	1	-	-	-	-	-
Gehörlosen-/Schwerhörigenpädagogik	w	2	-	1	2	-	1	-	-	-
	i	2	-	1	2	-	1	-	-	-
Lernbehindertenpädagogik	w	3	-	-	3	-	-	-	-	-
	i	3	-	-	3	-	-	-	-	-
Sonderpädagogik	m	120	-	42	119	-	41	1	-	1
	w	734	6	156	716	1	152	18	5	4
	i	854	6	198	835	1	193	19	5	5
Sprachheilpädagogik/Logopädie	m	1	-	-	1	-	-	-	-	-
	w	1	-	1	1	-	1	-	-	-
	i	2	-	1	2	-	1	-	-	-
Sportpädagogik	m	128	94	96	11	1	3	117	93	93
	w	83	30	49	47	-	19	36	30	30
	i	211	124	145	58	1	22	153	123	123
Sportwissenschaft	m	15	9	9	1	-	-	14	9	9
	w	14	8	8	4	-	-	10	8	8
	i	29	17	17	5	-	-	24	17	17
Interdisziplin. Studien (Schwerpunkt Rechts-, Wirtschafts- und Sozialwissenschaften)	m	232	2	89	226	-	86	6	2	3
	w	192	25	89	153	-	62	39	25	27
	i	424	27	178	379	-	148	45	27	30
Ost- und Südosteuropa	m	11	3	9	7	1	7	4	2	2
	w	19	10	18	8	1	8	11	9	10
	i	30	13	27	15	2	15	15	11	12
Politikwissenschaft/Politologie	m	231	130	122	52	-	11	179	130	111
	w	321	232	209	32	3	6	289	229	203
	i	552	362	331	84	3	17	468	359	314
Sozialkunde	m	2	1	1	-	-	-	2	1	1
	w	1	-	-	1	-	-	-	-	-
	i	3	1	1	1	-	-	2	1	1

**Wintersemester 2003/2004**

**8 Studierende und Studienanfänger/-innen nach angestrebter Prüfungsgruppe und 1. Studienfach**

Studienfach	Ge-schl.	Insgesamt			Deutsche Studierende			Ausländische Studierende		
		insgesamt	und zwar im ersten		zusammen	und zwar im ersten		zusammen	und zwar im ersten	
			Hochschul-	Fach-		Hochschul-	Fach-		Hochschul-	Fach-
			semester	semester		semester	semester		semester	semester
<b>Sonstiger Abschluss</b>										
Sozialwissenschaft	m	23	17	17	-	-	-	23	17	17
	w	44	36	36	-	-	-	44	36	36
	i	67	53	53	-	-	-	67	53	53
Soziologie	m	60	27	26	17	1	3	43	26	23
	w	137	79	74	15	1	2	122	78	72
	i	197	106	100	32	2	5	165	104	95
Krankenpflege-Ausbildung	m	12	10	10	10	8	9	2	2	1
	w	21	21	21	20	20	20	1	1	1
	i	33	31	31	30	28	29	3	3	2
Sozialarbeit/-hilfe	m	1	1	-	-	-	-	1	1	-
	w	3	3	2	-	-	-	3	3	2
	i	4	4	2	-	-	-	4	4	2
Sozialmedizin/Öffentl. Gesundheitswesen	m	42	-	1	42	-	1	-	-	-
	w	163	-	3	152	-	3	11	-	-
	i	205	-	4	194	-	4	11	-	-
Sozialpädagogik	m	96	6	24	95	6	23	1	-	1
	w	111	9	36	104	5	34	7	4	2
	i	207	15	60	199	11	57	8	4	3
Sozialwesen	m	47	1	1	45	-	-	2	1	1
	w	121	10	12	112	4	8	9	6	4
	i	168	11	13	157	4	8	11	7	5
Rechtswissenschaft	m	923	351	433	469	9	137	454	342	296
	w	1 076	541	564	377	13	131	699	528	433
	i	1 999	892	997	846	22	268	1 153	870	729
Wirtschaftsrecht	w	2	2	2	-	-	-	2	2	2
	i	2	2	2	-	-	-	2	2	2
Archivwesen	m	1	-	-	-	-	-	1	-	-
	i	1	-	-	-	-	-	1	-	-
Finanzverwaltung	m	62	28	29	62	28	29	-	-	-
	w	10	8	8	9	7	7	1	1	1
	i	72	36	37	71	35	36	1	1	1
Verkehrswesen	m	2	2	2	-	-	-	2	2	2
	w	4	3	3	-	-	-	4	3	3
	i	6	5	5	-	-	-	6	5	5
Verwaltungswissenschaft/-wesen	m	355	6	270	347	-	262	8	6	8
	w	322	11	249	310	1	238	12	10	11
	i	677	17	519	657	1	500	20	16	19
Arbeitslehre/Wirtschaftslehre	m	253	18	18	249	17	17	4	1	1
	w	325	32	33	319	29	30	6	3	3
	i	578	50	51	568	46	47	10	4	4
Betriebswirtschaftslehre	m	1 447	641	717	668	38	211	779	603	506
	w	1 550	740	818	632	19	219	918	721	599
	i	2 997	1 381	1 535	1 300	57	430	1 697	1 324	1 105
Europäische Wirtschaft	m	24	14	11	8	1	2	16	13	9
	w	49	32	22	6	-	1	43	32	21
	i	73	46	33	14	1	3	59	45	30
Intern. Betriebswirtschaft/Management	m	44	28	37	12	-	10	32	28	27
	w	45	34	33	5	1	4	40	33	29
	i	89	62	70	17	1	14	72	61	56
Management im Gesundheits- und Sozialbereich	m	138	4	91	135	3	90	3	1	1
	w	108	1	65	106	1	65	2	-	-
	i	246	5	156	241	4	155	5	1	1
Sportökonomie	m	2	1	1	1	-	-	1	1	1
	w	2	1	1	-	-	-	2	1	1
	i	4	2	2	1	-	-	3	2	2
Touristik	m	14	2	9	4	-	3	10	2	6
	w	38	14	32	24	5	24	14	9	8
	i	52	16	41	28	5	27	24	11	14
Volkswirtschaftslehre	m	178	110	119	33	6	19	145	104	100
	w	214	158	146	25	3	14	189	155	132
	i	392	268	265	58	9	33	334	259	232

# Wintersemester 2003/2004

## 8 Studierende und Studienanfänger/-innen nach angestrebter Prüfungsgruppe und 1. Studienfach

Studienfach	Ge-schl.	Insgesamt			Deutsche Studierende			Ausländische Studierende		
		insgesamt	und zwar im ersten		zusammen	und zwar im ersten		zusammen	und zwar im ersten	
			Hochschul-	Fach-		Hochschul-	Fach-		Hochschul-	Fach-
			semester	semester		semester	semester		semester	semester
<b>Sonstiger Abschluss</b>										
Wirtschaftspädagogik	m	8	-	1	8	-	1	-	-	-
	w	10	1	2	8	-	-	2	1	2
	i	18	1	3	16	-	1	2	1	2
Wirtschaftswissenschaften	m	477	154	179	312	27	105	165	127	74
	w	356	154	145	165	6	45	191	148	100
	i	833	308	324	477	33	150	356	275	174
Wirtschaftsingenieurwesen	m	149	59	63	42	1	18	107	58	45
	w	105	62	27	10	1	6	95	61	21
	i	254	121	90	52	2	24	202	119	66
Geschichte der Mathematik und Naturwissenschaften	m	6	-	-	6	-	-	-	-	-
	w	4	-	-	4	-	-	-	-	-
	i	10	-	-	10	-	-	-	-	-
Interdisziplin. Studien (Schwerpunkt Naturwissenschaften)	m	109	17	41	78	-	23	31	17	18
	w	51	8	22	30	-	13	21	8	9
	i	160	25	63	108	-	36	52	25	27
Mathematik	m	350	83	114	197	1	51	153	82	63
	w	328	59	111	237	2	68	91	57	43
	i	678	142	225	434	3	119	244	139	106
Statistik	m	3	1	1	-	-	-	3	1	1
	w	2	2	-	-	-	-	2	2	-
	i	5	3	1	-	-	-	5	3	1
Technomathematik	m	5	2	2	-	-	-	5	2	2
	i	5	2	2	-	-	-	5	2	2
Wirtschaftsmathematik	m	9	8	6	-	-	-	9	8	6
	i	9	8	6	-	-	-	9	8	6
Bioinformatik	m	11	8	8	-	-	-	11	8	8
	w	5	2	2	-	-	-	5	2	2
	i	16	10	10	-	-	-	16	10	10
Informatik	m	738	252	236	367	9	61	371	243	175
	w	299	75	111	161	3	40	138	72	71
	i	1 037	327	347	528	12	101	509	315	246
Ingenieurinformatik/Technische Informatik	m	7	5	6	-	-	-	7	5	6
	w	1	1	1	-	-	-	1	1	1
	i	8	6	7	-	-	-	8	6	7
Medieninformatik	m	32	9	11	32	9	11	-	-	-
	w	9	3	5	9	3	5	-	-	-
	i	41	12	16	41	12	16	-	-	-
Wirtschaftsinformatik	m	81	26	36	41	1	18	40	25	18
	w	63	18	23	35	5	14	28	13	9
	i	144	44	59	76	6	32	68	38	27
Physik	m	197	103	88	11	2	3	186	101	85
	w	96	60	40	2	-	-	94	60	40
	i	293	163	128	13	2	3	280	161	125
Biochemie	m	20	4	10	11	-	6	9	4	4
	w	31	11	11	12	-	1	19	11	10
	i	51	15	21	23	-	7	28	15	14
Chemie	m	241	113	95	35	-	9	206	113	86
	w	221	113	89	19	1	6	202	112	83
	i	462	226	184	54	1	15	408	225	169
Lebensmittelchemie	m	2	1	1	-	-	-	2	1	1
	w	1	-	-	-	-	-	1	-	-
	i	3	1	1	-	-	-	3	1	1
Pharmazie	m	11	8	4	-	-	-	11	8	4
	w	31	23	9	1	-	-	30	23	9
	i	42	31	13	1	-	-	41	31	13
Anthropologie (Humanbiologie)	m	5	1	2	4	-	1	1	1	1
	w	9	5	3	2	-	-	7	5	3
	i	14	6	5	6	-	1	8	6	4

**Wintersemester 2003/2004**

**8 Studierende und Studienanfänger/-innen nach angestrebter Prüfungsgruppe und 1. Studienfach**

Studienfach	Ge- schl.	Insgesamt			Deutsche Studierende			Ausländische Studierende		
		insgesamt	und zwar im ersten		zusammen	und zwar im ersten		zusammen	und zwar im ersten	
			Hochschul-	Fach-		Hochschul-	Fach-		Hochschul-	Fach-
			semester	semester		semester	semester		semester	semester
<b>Sonstiger Abschluss</b>										
Biologie	m	181	79	70	22	4	8	159	75	62
	w	296	154	125	13	1	2	283	153	123
	i	477	233	195	35	5	10	442	228	185
Biotechnologie	m	8	4	4	3	-	-	5	4	4
	w	11	7	4	-	-	-	11	7	4
	i	19	11	8	3	-	-	16	11	8
Geologie/Paläontologie	m	27	19	15	2	-	1	25	19	14
	w	19	12	7	4	-	-	15	12	7
	i	46	31	22	6	-	1	40	31	21
Geophysik	m	1	1	1	-	-	-	1	1	1
	w	1	-	-	-	-	-	1	-	-
	i	2	1	1	-	-	-	2	1	1
Geowissenschaften	m	9	4	2	-	-	-	9	4	2
	w	11	7	7	-	-	-	11	7	7
	i	20	11	9	-	-	-	20	11	9
Meteorologie	m	2	-	-	-	-	-	2	-	-
	i	2	-	-	-	-	-	2	-	-
Mineralogie	m	4	2	1	-	-	-	4	2	1
	w	1	1	1	-	-	-	1	1	1
	i	5	3	2	-	-	-	5	3	2
Ozeanographie	m	4	4	2	1	1	1	3	3	1
	w	4	3	-	1	-	-	3	3	-
	i	8	7	2	2	1	1	6	6	1
Geographie/Erdkunde	m	57	40	37	3	1	1	54	39	36
	w	73	58	47	6	-	1	67	58	46
	i	130	98	84	9	1	2	121	97	82
Geoökologie/Biogeographie	m	2	2	-	-	-	-	2	2	-
	w	6	5	3	1	-	-	5	5	3
	i	8	7	3	1	-	-	7	7	3
Wirtschafts-/Sozialgeographie	m	1	1	1	-	-	-	1	1	1
	i	1	1	1	-	-	-	1	1	1
Medizin (Allgemein-Medizin)	m	239	139	111	34	2	2	205	137	109
	w	317	214	163	39	1	1	278	213	162
	i	556	353	274	73	3	3	483	350	271
Zahnmedizin	m	21	12	13	-	-	-	21	12	13
	w	15	8	9	-	-	-	15	8	9
	i	36	20	22	-	-	-	36	20	22
Tiermedizin/Veterinärmedizin	m	7	4	4	-	-	-	7	4	4
	w	7	6	6	-	-	-	7	6	6
	i	14	10	10	-	-	-	14	10	10
Landespflege/Landschaftsgestaltung	m	10	10	8	-	-	-	10	10	8
	w	16	15	13	1	1	1	15	14	12
	i	26	25	21	1	1	1	25	24	20
Agrarwissenschaft/Landwirtschaft	m	151	62	61	27	17	18	124	45	43
	w	122	65	66	33	16	16	89	49	50
	i	273	127	127	60	33	34	213	94	93
Brauwesen/Getränketechnologie	m	137	23	12	127	20	7	10	3	5
	w	5	2	1	3	1	-	2	1	1
	i	142	25	13	130	21	7	12	4	6
Gartenbau	m	9	3	2	1	-	-	8	3	2
	w	14	9	6	-	-	-	14	9	6
	i	23	12	8	1	-	-	22	12	8
Lebensmitteltechnologie	m	7	5	5	-	-	-	7	5	5
	w	10	5	6	-	-	-	10	5	6
	i	17	10	11	-	-	-	17	10	11

**Wintersemester 2003/2004**

**8 Studierende und Studienanfänger/-innen nach angestrebter Prüfungsgruppe und 1. Studienfach**

Studienfach	Ge- schl.	Insgesamt			Deutsche Studierende			Ausländische Studierende		
		insgesamt	und zwar im ersten		zusammen	und zwar im ersten		zusammen	und zwar im ersten	
			Hochschul- semester	Fach- semester		Hochschul- semester	Fach- semester		Hochschul- semester	Fach- semester
<b>Sonstiger Abschluss</b>										
Forstwissenschaft, -wirtschaft	m	51	31	32	3	-	-	48	31	32
	w	26	15	15	3	-	-	23	15	15
	i	77	46	47	6	-	-	71	46	47
Holzwirtschaft	m	3	2	2	-	-	-	3	2	2
	i	3	2	2	-	-	-	3	2	2
Ernährungswissenschaft	m	1	1	1	-	-	-	1	1	1
	w	1	-	-	-	-	-	1	-	-
	i	2	1	1	-	-	-	2	1	1
Haushalts- und Ernährungswissenschaft	m	1	-	-	-	-	-	1	-	-
	w	5	2	1	-	-	-	5	2	1
	i	6	2	1	-	-	-	6	2	1
Angewandte Systemwissenschaften	m	1	-	-	-	-	-	1	-	-
	i	1	-	-	-	-	-	1	-	-
Interdisziplinäre Studien (Schwerpunkt Ingenieurwissenschaften)	m	270	106	167	83	3	47	187	103	120
	w	72	25	43	33	3	18	39	22	25
	i	342	131	210	116	6	65	226	125	145
Lernbereich Technik	m	1	-	-	-	-	-	1	-	-
	i	1	-	-	-	-	-	1	-	-
Mechatronik	m	24	1	3	18	1	3	6	-	-
	w	4	-	-	3	-	-	1	-	-
	i	28	1	3	21	1	3	7	-	-
Werken (technisch)/Technologie	m	1	-	-	1	-	-	-	-	-
	w	1	-	-	-	-	-	1	-	-
	i	2	-	-	1	-	-	1	-	-
Bergbau/Bergtechnik	m	19	9	10	-	-	-	19	9	10
	w	7	1	1	-	-	-	7	1	1
	i	26	10	11	-	-	-	26	10	11
Hütten- und Gießereiwesen	m	31	22	22	-	-	-	31	22	22
	w	11	5	5	-	-	-	11	5	5
	i	42	27	27	-	-	-	42	27	27
Markscheidewesen	w	1	1	1	-	-	-	1	1	1
	i	1	1	1	-	-	-	1	1	1
Abfallwirtschaft	m	5	1	1	3	-	-	2	1	1
	i	5	1	1	3	-	-	2	1	1
Augenoptik	m	2	2	2	-	-	-	2	2	2
	w	3	2	2	-	-	-	3	2	2
	i	5	4	4	-	-	-	5	4	4
Chemie-Ingenieurwesen/Chemietechnik	m	54	34	25	1	-	-	53	34	25
	w	45	23	15	-	-	-	45	23	15
	i	99	57	40	1	-	-	98	57	40
Druck- und Reproduktionstechnik	m	2	1	-	-	-	-	2	1	-
	w	2	2	-	-	-	-	2	2	-
	i	4	3	-	-	-	-	4	3	-
Energietechnik (ohne Elektrotechnik)	m	57	5	25	51	3	24	6	2	1
	w	11	2	2	8	-	1	3	2	1
	i	68	7	27	59	3	25	9	4	2
Feinwerktechnik	m	1	1	1	-	-	-	1	1	1
	i	1	1	1	-	-	-	1	1	1
Fertigungs-/Produktionstechnik	m	16	9	2	3	1	1	13	8	1
	w	2	2	2	-	-	-	2	2	2
	i	18	11	4	3	1	1	15	10	3
Gesundheitstechnik	m	30	-	4	29	-	4	1	-	-
	w	12	2	3	8	-	1	4	2	2
	i	42	2	7	37	-	5	5	2	2

**Wintersemester 2003/2004**

**8 Studierende und Studienanfänger/-innen nach angestrebter Prüfungsgruppe und 1. Studienfach**

Studienfach	Ge-schl.	Insgesamt			Deutsche Studierende			Ausländische Studierende		
		insgesamt	und zwar im ersten		zusammen	und zwar im ersten		zusammen	und zwar im ersten	
			Hochschul-	Fach-		Hochschul-	Fach-		Hochschul-	Fach-
			semester	semester		semester	semester		semester	semester
<b>Sonstiger Abschluss</b>										
Holz-/Fasertechnik	m	26	-	8	25	-	8	1	-	-
	w	10	-	1	10	-	1	-	-	-
	i	36	-	9	35	-	9	1	-	-
Kerntechnik/Kernverfahrenstechnik	m	21	1	6	15	-	5	6	1	1
	w	3	-	-	2	-	-	1	-	-
	i	24	1	6	17	-	5	7	1	1
Kunststofftechnik	m	23	20	19	19	18	18	4	2	1
	w	3	2	2	2	1	1	1	1	1
	i	26	22	21	21	19	19	5	3	2
Maschinenbau/-wesen	m	647	426	314	71	22	33	576	404	281
	w	199	138	115	15	3	9	184	135	106
	i	846	564	429	86	25	42	760	539	387
Metalltechnik	m	4	-	2	4	-	2	-	-	-
	w	1	-	1	1	-	1	-	-	-
	i	5	-	3	5	-	3	-	-	-
Physikalische Technik	m	5	3	3	1	-	-	4	3	3
	w	4	2	1	-	-	-	4	2	1
	i	9	5	4	1	-	-	8	5	4
Textil- und Bekleidungstechnik/-gewerbe	m	1	1	1	-	-	-	1	1	1
	w	3	2	1	-	-	-	3	2	1
	i	4	3	2	-	-	-	4	3	2
Umwelttechnik (einschl. Recycling)	m	76	14	44	41	1	15	35	13	29
	w	61	10	37	32	-	19	29	10	18
	i	137	24	81	73	1	34	64	23	47
Verfahrenstechnik	m	7	3	3	-	-	-	7	3	3
	w	13	6	6	-	-	-	13	6	6
	i	20	9	9	-	-	-	20	9	9
Versorgungstechnik	m	6	4	3	2	-	-	4	4	3
	w	1	1	1	-	-	-	1	1	1
	i	7	5	4	2	-	-	5	5	4
Werkstoffwissenschaften	m	31	12	10	5	-	1	26	12	9
	w	23	13	8	-	-	-	23	13	8
	i	54	25	18	5	-	1	49	25	17
Elektr. Energietechnik	m	30	1	18	29	1	18	1	-	-
	w	5	1	2	4	1	2	1	-	-
	i	35	2	20	33	2	20	2	-	-
Elektrotechnik/Elektronik	m	511	340	246	41	1	6	470	339	240
	w	137	82	63	8	3	3	129	79	60
	i	648	422	309	49	4	9	599	418	300
Mikroelektronik	m	6	1	1	5	-	1	1	1	-
	i	6	1	1	5	-	1	1	1	-
Mikrosystemtechnik	m	4	2	2	1	-	-	3	2	2
	i	4	2	2	1	-	-	3	2	2
Nachrichten-/Informationstechnik	m	46	14	28	20	-	15	26	14	13
	w	10	6	7	2	-	1	8	6	6
	i	56	20	35	22	-	16	34	20	19
Optoelektronik	m	3	-	-	3	-	-	-	-	-
	i	3	-	-	3	-	-	-	-	-
Fahrzeugtechnik	m	19	9	6	-	-	-	19	9	6
	w	3	3	3	-	-	-	3	3	3
	i	22	12	9	-	-	-	22	12	9
Luft- und Raumfahrttechnik	m	16	13	13	2	1	1	14	12	12
	w	3	2	2	-	-	-	3	2	2
	i	19	15	15	2	1	1	17	14	14
Nautik/Seefahrt	m	1	-	-	1	-	-	-	-	-
	i	1	-	-	1	-	-	-	-	-
Verkehrsingenieurwesen	m	10	5	5	3	-	-	7	5	5
	w	3	1	1	2	-	-	1	1	1
	i	13	6	6	5	-	-	8	6	6



**Wintersemester 2003/2004**

**8 Studierende und Studienanfänger/-innen nach angestrebter Prüfungsgruppe und 1. Studienfach**

Studienfach	Ge- schl.	Insgesamt			Deutsche Studierende			Ausländische Studierende		
		insgesamt	und zwar im ersten		zusammen	und zwar im ersten		zusammen	und zwar im ersten	
			Hochschul-	Fach-		Hochschul-	Fach-		Hochschul-	Fach-
			semester	semester		semester	semester		semester	semester
<b>Sonstiger Abschluss</b>										
Architektur	m	358	149	133	161	4	28	197	145	105
	w	498	202	176	217	1	33	281	201	143
	i	856	351	309	378	5	61	478	346	248
Innenarchitektur	m	16	1	-	15	-	-	1	1	-
	w	32	1	1	31	-	1	1	1	-
	i	48	2	1	46	-	1	2	2	-
Raumplanung	m	35	28	29	2	-	1	33	28	28
	w	16	10	7	-	-	-	16	10	7
	i	51	38	36	2	-	1	49	38	35
Umweltschutz	m	10	7	3	-	-	-	10	7	3
	w	23	17	12	-	-	-	23	17	12
	i	33	24	15	-	-	-	33	24	15
Bauingenieurwesen/Ingenieurbau	m	537	206	225	258	32	108	279	174	117
	w	187	87	81	71	13	37	116	74	44
	i	724	293	306	329	45	145	395	248	161
Wasserwirtschaft	m	5	1	1	1	-	-	4	1	1
	w	3	3	3	-	-	-	3	3	3
	i	8	4	4	1	-	-	7	4	4
Kartographie	w	1	1	-	-	-	-	1	1	-
	i	1	1	-	-	-	-	1	1	-
Vermessungswesen (Geodäsie)	m	27	20	22	2	-	2	25	20	20
	w	23	20	20	-	-	-	23	20	20
	i	50	40	42	2	-	2	48	40	40
Interdisziplin. Studien (Schwerpunkt Kunst, Kunstwissenschaft)	m	3	-	-	3	-	-	-	-	-
	w	41	-	-	39	-	-	2	-	-
	i	44	-	-	42	-	-	2	-	-
Kunsterziehung	m	12	2	4	7	-	2	5	2	2
	w	10	2	4	5	-	1	5	2	3
	i	22	4	8	12	-	3	10	4	5
Kunstgeschichte, Kunstwissenschaft	m	36	14	13	17	-	3	19	14	10
	w	132	65	72	51	-	19	81	65	53
	i	168	79	85	68	-	22	100	79	63
Restaurierungskunde	m	23	1	8	22	-	7	1	1	1
	w	45	1	22	38	-	20	7	1	2
	i	68	2	30	60	-	27	8	2	3
Bildende Kunst/Graphik	m	272	64	79	186	31	47	86	33	32
	w	340	52	95	223	21	51	117	31	44
	i	612	116	174	409	52	98	203	64	76
Bildhauerei/Plastik	m	10	2	3	4	-	1	6	2	2
	w	9	2	2	3	-	-	6	2	2
	i	19	4	5	7	-	1	12	4	4
Malerei	m	96	22	22	63	10	12	33	12	10
	w	118	14	17	73	3	11	45	11	6
	i	214	36	39	136	13	23	78	23	16
Neue Medien	m	7	2	1	4	1	-	3	1	1
	i	7	2	1	4	1	-	3	1	1
Angewandte Kunst	m	44	9	11	29	5	5	15	4	6
	w	48	7	7	35	4	6	13	3	1
	i	92	16	18	64	9	11	28	7	7
Graphikdesign/Kommunikationsgestaltung	m	9	7	6	-	-	-	9	7	6
	w	21	18	9	4	2	2	17	16	7
	i	30	25	15	4	2	2	26	23	13
Industriedesign/Produktgestaltung	m	24	16	10	3	1	2	21	15	8
	w	26	17	18	5	1	5	21	16	13
	i	50	33	28	8	2	7	42	31	21
Textilgestaltung	w	1	1	1	-	-	-	1	1	1
	i	1	1	1	-	-	-	1	1	1
Darstellende Kunst/Bühnenkunst/Regie	m	6	-	1	2	-	1	4	-	-
	w	8	-	-	7	-	-	1	-	-
	i	14	-	1	9	-	1	5	-	-

**Wintersemester 2003/2004**

**8 Studierende und Studienanfänger/-innen nach angestrebter Prüfungsgruppe und 1. Studienfach**

Studienfach	Ge-schl.	Insgesamt			Deutsche Studierende			Ausländische Studierende		
		insgesamt	und zwar im ersten		zusammen	und zwar im ersten		zusammen	und zwar im ersten	
			Hochschul-	Fach-		Hochschul-	Fach-		Hochschul-	Fach-
			semester	semester		semester	semester		semester	semester
<b>Sonstiger Abschluss</b>										
Film und Fernsehen	m	42	3	22	33	1	20	9	2	2
	w	35	4	19	26	-	15	9	4	4
	i	77	7	41	59	1	35	18	6	6
Theaterwissenschaft	m	16	5	7	9	-	2	7	5	5
	w	45	14	21	34	7	14	11	7	7
	i	61	19	28	43	7	16	18	12	12
Dirigieren	m	6	3	4	2	1	1	4	2	3
	w	4	2	2	-	-	-	4	2	2
	i	10	5	6	2	1	1	8	4	5
Gesang	m	2	2	2	-	-	-	2	2	2
	w	13	7	9	1	-	-	12	7	9
	i	15	9	11	1	-	-	14	9	11
Instrumentalmusik	m	40	24	25	10	1	2	30	23	23
	w	61	32	39	17	2	4	44	30	35
	i	101	56	64	27	3	6	74	53	58
Jazz und Popularmusik	m	2	1	1	1	-	-	1	1	1
	i	2	1	1	1	-	-	1	1	1
Kirchenmusik	m	2	-	-	2	-	-	-	-	-
	i	2	-	-	2	-	-	-	-	-
Komposition	m	7	4	5	1	-	-	6	4	5
	w	3	2	2	-	-	-	3	2	2
	i	10	6	7	1	-	-	9	6	7
Musikerziehung	m	55	5	17	20	-	4	35	5	13
	w	130	18	49	38	1	14	92	17	35
	i	185	23	66	58	1	18	127	22	48
Musikwissenschaft/-geschichte	m	15	11	8	1	-	1	14	11	7
	w	48	30	24	2	-	-	46	30	24
	i	63	41	32	3	-	1	60	41	31
Orchestermusik	m	18	9	11	8	2	3	10	7	8
	w	19	9	10	9	1	2	10	8	8
	i	37	18	21	17	3	5	20	15	16
Sonstige Fächer	m	136	80	91	16	1	9	120	79	82
	w	188	109	125	34	-	14	154	109	111
	i	324	189	216	50	1	23	274	188	193
Sonstiger Abschluss zusammen	m	15 931	6 273	7 203	7 251	412	2 260	8 680	5 861	4 943
	w	20 864	8 856	10 079	8 895	335	2 730	11 969	8 521	7 349
	i	36 795	15 129	17 282	16 146	747	4 990	20 649	14 382	12 292
<b>Insgesamt</b>										
Studierende insgesamt	m	1 061 544	165 140	217 635	935 718	140 544	188 185	125 826	24 596	29 450
	w	957 921	151 516	198 636	837 611	124 771	168 168	120 310	26 745	30 468
	i	2 019 465	316 656	416 271	1 773 329	265 315	356 353	246 136	51 341	59 918

# Wintersemester 2003/2004

## 9 Studierende insgesamt nach Hochschularten, Fachsemestern und Art des Studiums

Fachsemester	Ge- schlecht	Studierende insgesamt	Davon nach Art des Studiums							
			Erst- studium	Zweit- studium	Aufbau- studium	Ergänzungs-, Erweiterungs- und Zusatz- studium	Promotions- studium	Kontakt-/ Weiter- bildungs- studium	Weiterstudium zur Verbes- serung der Prüfungsnote	kein Abschluss angestrebt
Universitäten										
1.	m	137 125	115 362	8 072	2 798	2 361	4 763	936	7	2 826
	w	145 888	121 200	9 905	2 925	3 012	4 016	866	17	3 947
	i	283 013	236 562	17 977	5 723	5 373	8 779	1 802	24	6 773
2.	m	31 813	20 550	4 300	862	1 119	4 251	162	33	536
	w	35 555	23 490	5 381	856	1 445	3 615	99	28	641
	i	67 368	44 040	9 681	1 718	2 564	7 866	261	61	1 177
3.	m	95 300	81 823	4 973	1 998	1 387	4 248	546	-	325
	w	104 994	91 539	5 548	1 702	1 971	3 282	591	-	361
	i	200 294	173 362	10 521	3 700	3 358	7 530	1 137	-	686
4.	m	24 519	16 469	3 204	644	765	3 242	98	-	97
	w	27 709	20 188	3 416	527	969	2 419	119	-	71
	i	52 228	36 657	6 620	1 171	1 734	5 661	217	-	168
5.	m	80 149	70 345	4 465	868	984	2 995	170	1	321
	w	84 315	74 241	4 729	835	1 520	2 232	231	1	526
	i	164 464	144 586	9 194	1 703	2 504	5 227	401	2	847
6.	m	19 839	14 197	2 474	230	554	2 295	52	-	37
	w	24 040	18 689	2 564	225	700	1 725	65	-	72
	i	43 879	32 886	5 038	455	1 254	4 020	117	-	109
7.	m	61 567	55 595	3 319	353	662	1 434	76	1	127
	w	64 683	58 826	3 340	277	933	973	99	-	235
	i	126 250	114 421	6 659	630	1 595	2 407	175	1	362
8.	m	16 523	13 006	1 833	119	454	1 049	26	2	34
	w	20 139	16 948	1 818	99	506	705	20	1	42
	i	36 662	29 954	3 651	218	960	1 754	46	3	76
9.	m	49 656	45 019	2 761	188	515	928	61	4	180
	w	51 424	47 125	2 587	157	573	654	83	8	237
	i	101 080	92 144	5 348	345	1 088	1 582	144	12	417
10.	m	14 665	11 957	1 533	63	346	696	23	29	18
	w	17 166	14 707	1 390	73	435	460	28	30	43
	i	31 831	26 664	2 923	136	781	1 156	51	59	61
11.	m	39 137	35 010	2 419	88	506	823	41	136	114
	w	36 856	33 240	2 199	58	493	540	37	144	145
	i	75 993	68 250	4 618	146	999	1 363	78	280	259
12.	m	11 139	9 018	1 091	51	227	695	13	24	20
	w	12 154	10 149	1 057	32	334	494	21	26	41
	i	23 293	19 167	2 148	83	561	1 189	34	50	61
13.	m	26 193	22 663	1 899	63	415	1 064	23	37	29
	w	22 683	19 713	1 689	53	393	737	23	34	41
	i	48 876	42 376	3 588	116	808	1 801	46	71	70
14.	m	7 638	5 889	869	26	157	682	10	2	3
	w	7 540	6 010	751	24	249	487	8	5	6
	i	15 178	11 899	1 620	50	406	1 169	18	7	9
15.	m	16 032	12 982	1 433	63	277	1 250	10	8	9
	w	12 267	10 043	1 095	32	256	819	11	6	5
	i	28 299	23 025	2 528	95	533	2 069	21	14	14
16.	m	5 248	3 809	659	22	126	623	6	2	1
	w	4 339	3 224	523	20	152	410	5	2	3
	i	9 587	7 033	1 182	42	278	1 033	11	4	4
17.	m	10 320	7 861	1 089	30	225	1 096	15	1	3
	w	7 279	5 596	788	25	164	693	7	1	5
	i	17 599	13 457	1 877	55	389	1 789	22	2	8
18.	m	3 561	2 431	478	13	116	513	8	1	1
	w	2 908	2 003	392	10	95	401	6	-	1
	i	6 469	4 434	870	23	211	914	14	1	2
19.	m	8 008	5 965	848	15	210	954	14	-	2
	w	4 730	3 410	561	14	134	599	11	1	-
	i	12 738	9 375	1 409	29	344	1 553	25	1	2
20. u. höher	m	44 543	31 975	4 631	99	976	6 773	85	1	3
	w	24 282	16 567	2 491	69	583	4 511	52	-	9
	i	68 825	48 542	7 122	168	1 559	11 284	137	1	12
Studierende insgesamt	m	702 975	581 926	52 350	8 593	12 382	40 374	2 375	289	4 686
	w	710 951	596 908	52 224	8 013	14 917	29 772	2 382	304	6 431
	i	1 413 926	1 178 834	104 574	16 606	27 299	70 146	4 757	593	11 117

Wintersemester 2003/2004

9 Studierende insgesamt nach Hochschularten, Fachsemestern und Art des Studiums

Fachsemester	Ge- schlecht	Studierende insgesamt	Davon nach Art des Studiums							
			Erst- studium	Zweit- studium	Aufbau- studium	Ergänzungs-, Erweiterungs- und Zusatz- studium	Promotions- studium	Kontakt-/ Weiter- bildungs- studium	Weiterstudium zur Verbes- serung der Prüfungsnote	kein Abschluss angestrebt
Pädagogische Hochschulen										
1.	m	920	763	13	68	43	13	-	-	20
	w	3 851	3 189	42	184	298	13	-	-	125
	i	4 771	3 952	55	252	341	26	-	-	145
2.	m	388	322	14	14	22	10	-	-	6
	w	1 223	978	29	78	107	12	-	-	19
	i	1 611	1 300	43	92	129	22	-	-	25
3.	m	710	625	19	49	12	4	-	-	1
	w	3 042	2 848	36	109	32	11	-	-	6
	i	3 752	3 473	55	158	44	15	-	-	7
4.	m	289	253	7	16	5	7	-	-	1
	w	1 063	922	28	70	33	10	-	-	-
	i	1 352	1 175	35	86	38	17	-	-	1
5.	m	546	495	15	31	3	2	-	-	-
	w	2 634	2 467	47	88	29	3	-	-	-
	i	3 180	2 962	62	119	32	5	-	-	-
6.	m	194	172	12	9	-	1	-	-	-
	w	856	767	37	33	17	2	-	-	-
	i	1 050	939	49	42	17	3	-	-	-
7.	m	305	287	8	8	2	-	-	-	-
	w	1 735	1 668	40	17	9	1	-	-	-
	i	2 040	1 955	48	25	11	1	-	-	-
8.	m	167	152	9	3	2	1	-	-	-
	w	534	490	31	8	5	-	-	-	-
	i	701	642	40	11	7	1	-	-	-
9.	m	248	241	5	2	-	-	-	-	-
	w	744	708	28	6	2	-	-	-	-
	i	992	949	33	8	2	-	-	-	-
10.	m	72	70	2	-	-	-	-	-	-
	w	173	161	11	1	-	-	-	-	-
	i	245	231	13	1	-	-	-	-	-
11.	m	76	75	-	1	-	-	-	-	-
	w	147	140	4	2	-	1	-	-	-
	i	223	215	4	3	-	1	-	-	-
12.	m	27	26	1	-	-	-	-	-	-
	w	50	46	2	1	1	-	-	-	-
	i	77	72	3	1	1	-	-	-	-
13.	m	34	31	3	-	-	-	-	-	-
	w	33	27	6	-	-	-	-	-	-
	i	67	58	9	-	-	-	-	-	-
14.	m	12	12	-	-	-	-	-	-	-
	w	20	17	-	3	-	-	-	-	-
	i	32	29	-	3	-	-	-	-	-
15.	m	18	16	1	1	-	-	-	-	-
	w	17	14	3	-	-	-	-	-	-
	i	35	30	4	1	-	-	-	-	-
16.	m	5	4	-	1	-	-	-	-	-
	w	10	10	-	-	-	-	-	-	-
	i	15	14	-	1	-	-	-	-	-
17.	m	7	5	1	1	-	-	-	-	-
	w	9	7	1	1	-	-	-	-	-
	i	16	12	2	2	-	-	-	-	-
18.	m	6	6	-	-	-	-	-	-	-
	w	4	3	-	1	-	-	-	-	-
	i	10	9	-	1	-	-	-	-	-
19.	m	3	2	-	1	-	-	-	-	-
	w	5	4	1	-	-	-	-	-	-
	i	8	6	1	1	-	-	-	-	-
20. u. höher	m	24	21	1	1	1	-	-	-	-
	w	13	11	2	-	-	-	-	-	-
	i	37	32	3	1	1	-	-	-	-
Studierende insgesamt	m	4 051	3 578	111	206	90	38	-	-	28
	w	16 163	14 477	348	602	533	53	-	-	150
	i	20 214	18 055	459	808	623	91	-	-	178

Wintersemester 2003/2004

9 Studierende insgesamt nach Hochschularten, Fachsemestern und Art des Studiums

Fachsemester	Ge- schlecht	Studierende insgesamt	Davon nach Art des Studiums							
			Erst- studium	Zweit- studium	Aufbau- studium	Ergänzungs-, Erweiterungs- und Zusatz- studium	Promotions- studium	Kontakt-/ Weiter- bildungs- studium	Weiterstudium zur Verbes- serung der Prüfungsnote	kein Abschluss angestrebt
Theologische Hochschulen										
1.	m	279	199	24	15	1	19	20	-	1
	w	240	158	21	7	1	9	43	-	1
	i	519	357	45	22	2	28	63	-	2
2.	m	96	53	13	2	-	17	11	-	-
	w	93	49	10	-	-	10	24	-	-
	i	189	102	23	2	-	27	35	-	-
3.	m	253	162	31	17	-	23	19	-	1
	w	186	138	13	6	-	12	17	-	-
	i	439	300	44	23	-	35	36	-	1
4.	m	95	41	31	4	-	18	1	-	-
	w	54	33	13	-	-	3	5	-	-
	i	149	74	44	4	-	21	6	-	-
5.	m	153	110	12	6	-	24	1	-	-
	w	95	72	8	2	1	9	3	-	-
	i	248	182	20	8	1	33	4	-	-
6.	m	49	24	9	3	-	13	-	-	-
	w	32	26	3	-	-	2	1	-	-
	i	81	50	12	3	-	15	1	-	-
7.	m	126	91	12	6	-	17	-	-	-
	w	75	65	4	1	-	4	1	-	-
	i	201	156	16	7	-	21	1	-	-
8.	m	56	30	8	4	-	13	1	-	-
	w	29	18	3	1	-	7	-	-	-
	i	85	48	11	5	-	20	1	-	-
9.	m	103	75	3	3	-	22	-	-	-
	w	51	39	4	2	-	6	-	-	-
	i	154	114	7	5	-	28	-	-	-
10.	m	38	23	9	-	-	6	-	-	-
	w	30	23	4	2	-	1	-	-	-
	i	68	46	13	2	-	7	-	-	-
11.	m	59	34	11	2	-	12	-	-	-
	w	49	35	5	-	1	8	-	-	-
	i	108	69	16	2	1	20	-	-	-
12.	m	34	19	5	3	-	7	-	-	-
	w	26	20	5	-	-	1	-	-	-
	i	60	39	10	3	-	8	-	-	-
13.	m	40	27	7	-	-	5	1	-	-
	w	28	22	-	-	-	6	-	-	-
	i	68	49	7	-	-	11	1	-	-
14.	m	21	9	3	1	-	8	-	-	-
	w	8	6	2	-	-	-	-	-	-
	i	29	15	5	1	-	8	-	-	-
15.	m	17	8	-	2	1	6	-	-	-
	w	12	9	2	-	-	1	-	-	-
	i	29	17	2	2	1	7	-	-	-
16.	m	11	7	-	-	-	2	1	-	1
	w	6	2	1	-	-	3	-	-	-
	i	17	9	1	-	-	5	1	-	1
17.	m	13	7	2	1	-	2	1	-	-
	w	6	5	-	-	-	1	-	-	-
	i	19	12	2	1	-	3	1	-	-
18.	m	7	3	-	-	-	4	-	-	-
	w	4	1	2	-	-	1	-	-	-
	i	11	4	2	-	-	5	-	-	-
19.	m	12	8	2	-	-	2	-	-	-
	w	1	-	1	-	-	-	-	-	-
	i	13	8	3	-	-	2	-	-	-
20. u. höher	m	34	21	2	1	-	10	-	-	-
	w	18	8	3	1	-	5	-	-	1
	i	52	29	5	2	-	15	-	-	1
Studierende insgesamt	m	1 496	951	184	70	2	230	56	-	3
	w	1 043	729	104	22	3	89	94	-	2
	i	2 539	1 680	288	92	5	319	150	-	5

**Wintersemester 2003/2004**

**9 Studierende insgesamt nach Hochschularten, Fachsemestern und Art des Studiums**

Fachsemester	Ge- schlecht	Studierende insgesamt	Davon nach Art des Studiums							
			Erst- studium	Zweit- studium	Aufbau- studium	Ergänzungs-, Erweiterungs- und Zusatz- studium	Promotions- studium	Kontakt-/ Weiter- bildungs- studium	Weiterstudium zur Verbes- serung der Prüfungsnote	kein Abschluss angestrebt
Kunsthochschulen										
1.	m	2 222	1 564	104	297	65	12	23	-	157
	w	2 991	2 027	144	435	144	14	39	-	188
	i	5 213	3 591	248	732	209	26	62	-	345
2.	m	480	291	28	107	33	7	4	-	10
	w	739	451	34	164	51	15	7	-	17
	i	1 219	742	62	271	84	22	11	-	27
3.	m	2 032	1 534	67	254	70	11	3	-	93
	w	2 814	2 046	112	365	171	6	6	-	108
	i	4 846	3 580	179	619	241	17	9	-	201
4.	m	524	301	38	113	59	2	6	-	5
	w	742	453	50	139	76	6	2	-	16
	i	1 266	754	88	252	135	8	8	-	21
5.	m	1 742	1 432	128	80	29	8	1	-	64
	w	2 383	1 958	171	123	53	5	1	-	72
	i	4 125	3 390	299	203	82	13	2	-	136
6.	m	515	388	79	25	4	7	-	-	12
	w	759	579	112	40	14	5	-	-	9
	i	1 274	967	191	65	18	12	-	-	21
7.	m	1 601	1 351	154	33	8	3	-	-	52
	w	2 292	1 915	262	28	16	6	1	-	64
	i	3 893	3 266	416	61	24	9	1	-	116
8.	m	736	582	125	15	4	2	-	-	8
	w	933	725	172	13	2	4	-	-	17
	i	1 669	1 307	297	28	6	6	-	-	25
9.	m	1 221	1 000	154	14	3	8	-	-	42
	w	1 637	1 362	205	18	9	1	-	-	42
	i	2 858	2 362	359	32	12	9	-	-	84
10.	m	403	302	71	13	3	2	-	-	12
	w	561	420	105	21	2	2	-	-	11
	i	964	722	176	34	5	4	-	-	23
11.	m	728	610	61	20	1	2	-	-	34
	w	904	735	88	27	1	5	-	-	48
	i	1 632	1 345	149	47	2	7	-	-	82
12.	m	196	152	25	8	-	3	-	-	8
	w	282	218	33	18	1	1	-	-	11
	i	478	370	58	26	1	4	-	-	19
13.	m	328	284	22	14	1	-	-	-	7
	w	374	315	30	24	1	-	-	-	4
	i	702	599	52	38	2	-	-	-	11
14.	m	83	63	12	6	-	2	-	-	-
	w	88	67	14	6	-	1	-	-	-
	i	171	130	26	12	-	3	-	-	-
15.	m	167	155	9	1	-	2	-	-	-
	w	159	130	20	6	-	3	-	-	-
	i	326	285	29	7	-	5	-	-	-
16.	m	34	27	3	2	-	2	-	-	-
	w	50	36	11	2	-	1	-	-	-
	i	84	63	14	4	-	3	-	-	-
17.	m	89	81	6	2	-	-	-	-	-
	w	76	61	11	1	1	2	-	-	-
	i	165	142	17	3	1	2	-	-	-
18.	m	21	18	2	1	-	-	-	-	-
	w	22	16	5	-	-	1	-	-	-
	i	43	34	7	1	-	1	-	-	-
19.	m	50	45	5	-	-	-	-	-	-
	w	33	28	3	-	-	2	-	-	-
	i	83	73	8	-	-	2	-	-	-
20. u. höher	m	114	92	13	-	-	6	-	-	3
	w	86	63	17	1	-	3	-	-	2
	i	200	155	30	1	-	9	-	-	5
Studierende insgesamt	m	13 286	10 272	1 106	1 005	280	79	37	-	507
	w	17 925	13 605	1 599	1 431	542	83	56	-	609
	i	31 211	23 877	2 705	2 436	822	162	93	-	1 116

# Wintersemester 2003/2004

## 9 Studierende insgesamt nach Hochschularten, Fachsemestern und Art des Studiums

Fachsemester	Ge- schlecht	Studierende insgesamt	Davon nach Art des Studiums							
			Erst- studium	Zweit- studium	Aufbau- studium	Ergänzungs-, Erweiterungs- und Zusatz- studium	Promotions- studium	Kontakt-/ Weiter- bildungs- studium	Weiterstudium zur Verbes- serung der Prüfungsnote	kein Abschluss angestrebt
Fachhochschulen (ohne Verwaltungs-FH)										
1.	m	72 122	66 957	1 706	2 255	397	-	615	-	192
	w	40 221	37 381	1 168	1 093	142	-	289	-	148
	i	112 343	104 338	2 874	3 348	539	-	904	-	340
2.	m	14 760	12 614	658	827	307	2	271	-	81
	w	9 522	8 283	454	446	165	2	123	-	49
	i	24 282	20 897	1 112	1 273	472	4	394	-	130
3.	m	55 313	51 368	1 201	1 948	330	-	408	-	58
	w	33 746	31 839	781	752	142	-	186	-	46
	i	89 059	83 207	1 982	2 700	472	-	594	-	104
4.	m	12 884	11 414	489	604	152	-	197	-	28
	w	8 366	7 684	282	218	69	-	91	-	22
	i	21 250	19 098	771	822	221	-	288	-	50
5.	m	45 339	42 791	1 071	935	208	1	259	-	74
	w	28 800	27 509	683	376	61	-	87	-	84
	i	74 139	70 300	1 754	1 311	269	1	346	-	158
6.	m	10 856	10 001	358	265	103	-	112	-	17
	w	7 663	7 220	284	80	31	1	36	-	11
	i	18 519	17 221	642	345	134	1	148	-	28
7.	m	37 038	35 569	891	332	137	-	67	-	42
	w	24 424	23 653	544	95	65	-	27	-	40
	i	61 462	59 222	1 435	427	202	-	94	-	82
8.	m	8 954	8 391	332	124	59	-	45	-	3
	w	6 054	5 675	281	44	39	-	11	-	4
	i	15 008	14 066	613	168	98	-	56	-	7
9.	m	25 179	24 130	719	187	101	-	22	-	20
	w	15 936	15 355	440	72	34	-	6	-	29
	i	41 115	39 485	1 159	259	135	-	28	-	49
10.	m	4 612	4 211	263	47	70	-	14	-	7
	w	2 946	2 722	175	20	20	-	3	-	6
	i	7 558	6 933	438	67	90	-	17	-	13
11.	m	10 696	10 081	459	73	61	-	8	-	14
	w	5 963	5 550	330	27	29	-	4	-	23
	i	16 659	15 631	789	100	90	-	12	-	37
12.	m	2 054	1 858	129	28	26	-	9	-	4
	w	1 191	1 022	138	12	11	-	1	-	7
	i	3 245	2 880	267	40	37	-	10	-	11
13.	m	5 086	4 651	306	74	39	1	4	-	11
	w	2 287	2 058	173	12	27	1	-	-	16
	i	7 373	6 709	479	86	66	2	4	-	27
14.	m	1 211	1 052	97	20	32	-	6	-	4
	w	693	583	87	5	12	-	1	-	5
	i	1 904	1 635	184	25	44	-	7	-	9
15.	m	2 936	2 689	161	48	23	-	1	-	14
	w	1 141	974	120	11	8	1	1	-	26
	i	4 077	3 663	281	59	31	1	2	-	40
16.	m	804	695	81	12	12	-	-	-	4
	w	347	306	36	2	2	-	-	-	1
	i	1 151	1 001	117	14	14	-	-	-	5
17.	m	1 942	1 750	128	19	26	1	-	-	18
	w	735	644	69	5	1	-	-	-	16
	i	2 677	2 394	197	24	27	1	-	-	34
18.	m	559	491	42	13	10	-	-	-	3
	w	228	203	21	1	2	-	-	-	1
	i	787	694	63	14	12	-	-	-	4
19.	m	1 437	1 309	96	9	15	-	-	-	8
	w	433	374	45	3	2	-	-	-	9
	i	1 870	1 683	141	12	17	-	-	-	17
20. u. höher	m	7 167	6 575	328	100	126	-	-	-	38
	w	1 838	1 617	158	4	24	-	-	-	35
	i	9 005	8 192	486	104	150	-	-	-	73
Studierende insgesamt	m	320 949	298 597	9 515	7 920	2 234	5	2 038	-	640
	w	192 534	180 652	6 269	3 278	886	5	866	-	578
	i	513 483	479 249	15 784	11 198	3 120	10	2 904	-	1 218

Wintersemester 2003/2004

9 Studierende insgesamt nach Hochschularten, Fachsemestern und Art des Studiums

Fachsemester	Ge- schlecht	Studierende insgesamt	Davon nach Art des Studiums							
			Erst- studium	Zweit- studium	Aufbau- studium	Ergänzungs-, Erweiterungs- und Zusatz- studium	Promotions- studium	Kontakt-/ Weiter- bildungs- studium	Weiterstudium zur Verbes- serung der Prüfungsnote	kein Abschluss angestrebt
Verwaltungsfachhochschulen										
1.	m	4 967	4 833	76	55	3	-	-	-	-
	w	5 445	5 232	149	60	4	-	-	-	-
	i	10 412	10 065	225	115	7	-	-	-	-
2.	m	1 252	1 195	5	51	1	-	-	-	-
	w	667	622	3	41	1	-	-	-	-
	i	1 919	1 817	8	92	2	-	-	-	-
3.	m	5 232	5 086	83	57	6	-	-	-	-
	w	6 307	6 167	84	54	2	-	-	-	-
	i	11 539	11 253	167	111	8	-	-	-	-
4.	m	1 916	1 869	8	38	1	-	-	-	-
	w	1 003	974	5	23	1	-	-	-	-
	i	2 919	2 843	13	61	2	-	-	-	-
5.	m	3 807	3 742	57	8	-	-	-	-	-
	w	4 800	4 760	34	6	-	-	-	-	-
	i	8 607	8 502	91	14	-	-	-	-	-
6.	m	1 179	1 161	18	-	-	-	-	-	-
	w	684	677	7	-	-	-	-	-	-
	i	1 863	1 838	25	-	-	-	-	-	-
7.	m	377	375	2	-	-	-	-	-	-
	w	353	348	5	-	-	-	-	-	-
	i	730	723	7	-	-	-	-	-	-
8.	m	30	30	-	-	-	-	-	-	-
	w	16	16	-	-	-	-	-	-	-
	i	46	46	-	-	-	-	-	-	-
9.	m	13	11	2	-	-	-	-	-	-
	w	20	19	1	-	-	-	-	-	-
	i	33	30	3	-	-	-	-	-	-
10.	m	2	2	-	-	-	-	-	-	-
	w	2	2	-	-	-	-	-	-	-
	i	4	4	-	-	-	-	-	-	-
11.	m	5	5	-	-	-	-	-	-	-
	w	4	4	-	-	-	-	-	-	-
	i	9	9	-	-	-	-	-	-	-
12.	m	2	2	-	-	-	-	-	-	-
	w	1	1	-	-	-	-	-	-	-
	i	3	3	-	-	-	-	-	-	-
13.	m	2	2	-	-	-	-	-	-	-
	w	3	1	2	-	-	-	-	-	-
	i	5	3	2	-	-	-	-	-	-
14.	m	-	-	-	-	-	-	-	-	-
	w	-	-	-	-	-	-	-	-	-
	i	-	-	-	-	-	-	-	-	-
15.	m	1	1	-	-	-	-	-	-	-
	w	-	-	-	-	-	-	-	-	-
	i	1	1	-	-	-	-	-	-	-
16.	m	-	-	-	-	-	-	-	-	-
	w	-	-	-	-	-	-	-	-	-
	i	-	-	-	-	-	-	-	-	-
17.	m	-	-	-	-	-	-	-	-	-
	w	-	-	-	-	-	-	-	-	-
	i	-	-	-	-	-	-	-	-	-
18.	m	2	2	-	-	-	-	-	-	-
	w	-	-	-	-	-	-	-	-	-
	i	2	2	-	-	-	-	-	-	-
19.	m	-	-	-	-	-	-	-	-	-
	w	-	-	-	-	-	-	-	-	-
	i	-	-	-	-	-	-	-	-	-
20. u. höher	m	-	-	-	-	-	-	-	-	-
	w	-	-	-	-	-	-	-	-	-
	i	-	-	-	-	-	-	-	-	-
Studierende insgesamt	m	18 787	18 316	251	209	11	-	-	-	-
	w	19 305	18 823	290	184	8	-	-	-	-
	i	38 092	37 139	541	393	19	-	-	-	-



# Wintersemester 2003/2004

## 9 Studierende insgesamt nach Hochschularten, Fachsemestern und Art des Studiums

Fachsemester	Ge- schlecht	Studierende insgesamt	Davon nach Art des Studiums							
			Erst- studium	Zweit- studium	Aufbau- studium	Ergänzungs-, Erweiterungs- und Zusatz- studium	Promotions- studium	Kontakt-/ Weiter- bildungs- studium	Weiterstudium zur Verbes- serung der Prüfungsnote	kein Abschluss angestrebt
Hochschulen insgesamt										
1.	m	217 635	189 678	9 995	5 488	2 870	4 807	1 594	7	3 196
	w	198 636	169 187	11 429	4 704	3 601	4 052	1 237	17	4 409
	i	416 271	358 865	21 424	10 192	6 471	8 859	2 831	24	7 605
2.	m	48 789	35 025	5 018	1 863	1 482	4 287	448	33	633
	w	47 799	33 873	5 911	1 585	1 769	3 654	253	28	726
	i	96 588	68 898	10 929	3 448	3 251	7 941	701	61	1 359
3.	m	158 840	140 598	6 374	4 323	1 805	4 286	976	-	478
	w	151 089	134 577	6 574	2 988	2 318	3 311	800	-	521
	i	309 929	275 175	12 948	7 311	4 123	7 597	1 776	-	999
4.	m	40 227	30 347	3 777	1 419	982	3 269	302	-	131
	w	38 937	30 254	3 794	977	1 148	2 438	217	-	109
	i	79 164	60 601	7 571	2 396	2 130	5 707	519	-	240
5.	m	131 736	118 915	5 748	1 928	1 224	3 030	431	1	459
	w	123 027	111 007	5 672	1 430	1 664	2 249	322	1	682
	i	254 763	229 922	11 420	3 358	2 888	5 279	753	2	1 141
6.	m	32 632	25 943	2 950	532	661	2 316	164	-	66
	w	34 034	27 958	3 007	378	762	1 735	102	-	92
	i	66 666	53 901	5 957	910	1 423	4 051	266	-	158
7.	m	101 014	93 268	4 386	732	809	1 454	143	1	221
	w	93 562	86 475	4 195	418	1 023	984	128	-	339
	i	194 576	179 743	8 581	1 150	1 832	2 438	271	1	560
8.	m	26 466	22 191	2 307	265	519	1 065	72	2	45
	w	27 705	23 872	2 305	165	552	716	31	1	63
	i	54 171	46 063	4 612	430	1 071	1 781	103	3	108
9.	m	76 420	70 476	3 644	394	619	958	83	4	242
	w	69 812	64 608	3 265	255	618	661	89	8	308
	i	146 232	135 084	6 909	649	1 237	1 619	172	12	550
10.	m	19 792	16 565	1 878	123	419	704	37	29	37
	w	20 878	18 035	1 685	117	457	463	31	30	60
	i	40 670	34 600	3 563	240	876	1 167	68	59	97
11.	m	50 701	45 815	2 950	184	568	837	49	136	162
	w	43 923	39 704	2 626	114	524	554	41	144	216
	i	94 624	85 519	5 576	298	1 092	1 391	90	280	378
12.	m	13 452	11 075	1 251	90	253	705	22	24	32
	w	13 704	11 456	1 235	63	347	496	22	26	59
	i	27 156	22 531	2 486	153	600	1 201	44	50	91
13.	m	31 683	27 658	2 237	151	455	1 070	28	37	47
	w	25 408	22 136	1 900	89	421	744	23	34	61
	i	57 091	49 794	4 137	240	876	1 814	51	71	108
14.	m	8 965	7 025	981	53	189	692	16	2	7
	w	8 349	6 683	854	38	261	488	9	5	11
	i	17 314	13 708	1 835	91	450	1 180	25	7	18
15.	m	19 171	15 851	1 604	115	301	1 258	11	8	23
	w	13 596	11 170	1 240	49	264	824	12	6	31
	i	32 767	27 021	2 844	164	565	2 082	23	14	54
16.	m	6 102	4 542	743	37	138	627	7	2	6
	w	4 752	3 578	571	24	154	414	5	2	4
	i	10 854	8 120	1 314	61	292	1 041	12	4	10
17.	m	12 371	9 704	1 226	53	251	1 099	16	1	21
	w	8 105	6 313	869	32	166	696	7	1	21
	i	20 476	16 017	2 095	85	417	1 795	23	2	42
18.	m	4 156	2 951	522	27	126	517	8	1	4
	w	3 166	2 226	420	12	97	403	6	-	2
	i	7 322	5 177	942	39	223	920	14	1	6
19.	m	9 510	7 329	951	25	225	956	14	-	10
	w	5 202	3 816	611	17	136	601	11	1	9
	i	14 712	11 145	1 562	42	361	1 557	25	1	19
20. u. höher	m	51 882	38 684	4 975	201	1 103	6 789	85	1	44
	w	26 237	18 266	2 671	75	607	4 519	52	-	47
	i	78 119	56 950	7 646	276	1 710	11 308	137	1	91
Studierende insgesamt	m	1 061 544	913 640	63 517	18 003	14 999	40 726	4 506	289	5 864
	w	957 921	825 194	60 834	13 530	16 889	30 002	3 398	304	7 770
	i	2 019 465	1 738 834	124 351	31 533	31 888	70 728	7 904	593	13 634

# Wintersemester 2003/2004

## 10 Ausländische Studierende und Studienanfänger/-innen nach Hochschularten und Herkunftsland

Staatsangehörigkeit	Insgesamt			Und zwar im ersten					
				Hochschulsemester			Fachsemester		
	insgesamt	männlich	weiblich	zusammen	männlich	weiblich	zusammen	männlich	weiblich
Universitäten									
Europa									
Europäische Union (EU)									
Belgien	723	371	352	232	97	135	229	101	128
Dänemark	535	207	328	239	94	145	213	87	126
Finnland	728	188	540	313	100	213	285	86	199
Frankreich	4 707	1 695	3 012	2 213	822	1 391	1 799	616	1 183
Griechenland	5 637	2 884	2 753	716	311	405	884	419	465
Irland	393	134	259	251	72	179	221	68	153
Italien	5 490	2 368	3 122	1 876	657	1 219	1 789	648	1 141
Luxemburg	1 721	1 049	672	367	209	158	377	228	149
Niederlande	1 252	727	525	232	124	108	234	122	112
Österreich	4 479	2 313	2 166	715	356	359	861	447	414
Portugal	1 214	485	729	300	104	196	308	108	200
Schweden	678	288	390	307	150	157	277	130	147
Spanien	4 405	1 860	2 545	1 835	782	1 053	1 661	684	977
Vereinigtes Königreich 1)	1 619	722	897	753	280	473	645	254	391
EU zusammen	33 581	15 291	18 290	10 349	4 158	6 191	9 783	3 998	5 785
Übriges Europa									
Albanien	424	188	236	56	27	29	79	34	45
Andorra	2	1	1	-	-	-	-	-	-
Bosnien und Herzegowina	1 627	772	855	249	115	134	336	162	174
Bulgarien	10 275	4 061	6 214	2 000	818	1 182	2 913	1 228	1 685
Estland	568	104	464	139	32	107	165	35	130
Island	124	58	66	42	18	24	36	10	26
Serbien und Montenegro	2 276	1 153	1 123	244	103	141	339	160	179
Kroatien	3 086	1 447	1 639	382	154	228	540	235	305
Lettland	697	158	539	126	34	92	179	44	135
Liechtenstein	15	6	9	4	1	3	6	2	4
Litauen	1 324	252	1 072	258	68	190	327	74	253
Malta	32	19	13	2	1	1	4	1	3
Mazedonien	442	255	187	66	34	32	84	43	41
Moldau, Republik	446	175	271	98	34	64	123	45	78
Monaco	1	-	1	-	-	-	-	-	-
Norwegen	689	283	406	184	90	94	164	77	87
Polen	11 725	3 140	8 585	2 747	827	1 920	3 009	854	2 155
Rumänien	3 252	1 022	2 230	776	257	519	916	297	619
Russische Föderation	8 587	2 400	6 187	1 734	476	1 258	2 143	544	1 599
San Marino	2	2	-	-	-	-	-	-	-
Schweiz	1 355	677	678	406	206	200	368	186	182
Slowakei	1 301	321	980	270	90	180	354	106	248
Slowenien	391	184	207	117	40	77	112	47	65
Tschechische Republik	1 903	652	1 251	754	322	432	738	303	435
Türkei	16 585	9 607	6 978	2 018	1 166	852	2 696	1 575	1 121
Ukraine	5 683	1 848	3 835	1 066	338	728	1 405	441	964
Ungarn	2 397	718	1 679	590	220	370	597	202	395
Vatikanstadt	4	3	1	1	1	-	1	1	-
Weißrussland	1 362	353	1 009	318	74	244	388	92	296
Zypern	182	82	100	29	11	18	39	18	21
Übriges Europa	3	3	-	-	-	-	-	-	-
Übriges Europa zusammen	76 760	29 944	46 816	14 676	5 557	9 119	18 061	6 816	11 245
Europa zusammen	110 341	45 235	65 106	25 025	9 715	15 310	27 844	10 814	17 030
Afrika									
Ägypten	1 074	868	206	108	79	29	155	123	32
Äthiopien	387	308	79	50	39	11	69	52	17
Algerien	222	153	69	27	17	10	41	26	15
Angola	45	28	17	5	1	4	7	2	5
Benin	142	121	21	24	21	3	38	35	3
Botsuana	4	3	1	1	1	-	1	1	-
Burkina Faso	82	63	19	12	7	5	20	15	5
Burundi	24	14	10	2	1	1	5	3	2
Cote d'Ivoire	184	131	53	22	16	6	37	29	8
Dschibuti	3	1	2	2	-	2	2	-	2
Eritrea	55	49	6	4	4	-	9	8	1
Gabun	72	48	24	12	8	4	19	13	6

1) Großbritannien und Nordirland

Wintersemester 2003/2004

10 Ausländische Studierende und Studienanfänger/-innen nach Hochschularten und Herkunftsland

Staatsangehörigkeit	Insgesamt			Und zwar im ersten					
				Hochschulsemester			Fachsemester		
	insgesamt	männlich	weiblich	zusammen	männlich	weiblich	zusammen	männlich	weiblich
Universitäten									
Gambia	8	6	2	1	1	-	1	1	-
Ghana	569	496	73	56	47	9	86	73	13
Guinea	146	126	20	17	14	3	33	29	4
Guinea-Bissau	4	4	-	-	-	-	-	-	-
Kamerun	3 541	2 422	1 119	478	318	160	809	541	268
Kap Verde	2	1	1	-	-	-	1	1	-
Kenia	231	136	95	42	19	23	63	29	34
Komoren	3	2	1	-	-	-	1	1	-
Kongo, Dem. Republik	122	99	23	8	6	2	14	10	4
Kongo, Republik	94	78	16	8	5	3	11	8	3
Lesotho	3	-	3	-	-	-	-	-	-
Liberia	9	7	2	2	2	-	2	2	-
Libyen	183	170	13	27	25	2	32	30	2
Madagaskar	73	36	37	5	2	3	6	2	4
Malawi	10	9	1	1	1	-	1	1	-
Mali	62	51	11	7	7	-	14	12	2
Marokko	3 749	3 080	669	362	283	79	730	607	123
Mauretanien	77	76	1	11	10	1	18	17	1
Mauritius	15	4	11	-	-	-	1	-	1
Mosambik	17	16	1	-	-	-	1	1	-
Namibia	11	5	6	2	-	2	3	1	2
Niger	16	15	1	1	1	-	1	1	-
Nigeria	497	406	91	54	43	11	83	65	18
Ruanda	51	35	16	5	1	4	9	5	4
Sambia	15	9	6	3	2	1	4	2	2
Sao Tome und Principe	1	1	-	-	-	-	-	-	-
Senegal	202	149	53	24	15	9	43	29	14
Seychellen	1	1	-	-	-	-	-	-	-
Sierra Leone	50	41	9	8	7	1	9	8	1
Simbabwe	37	23	14	7	3	4	10	5	5
Somalia	12	10	2	3	2	1	4	2	2
Sudan	414	358	56	25	17	8	56	45	11
Südafrika	116	53	63	34	15	19	43	19	24
Swasiland	1	-	1	-	-	-	-	-	-
Tansania, Ver. Republik	74	52	22	13	10	3	12	9	3
Togo	326	260	66	54	42	12	92	74	18
Tschad	13	10	3	3	2	1	3	2	1
Tunesien	1 394	1 094	300	166	134	32	333	268	65
Uganda	89	49	40	16	10	6	22	12	10
Zentralafrik. Republik	4	3	1	-	-	-	-	-	-
Übriges Afrika	2	-	2	1	-	1	1	-	1
Afrika zusammen	14 538	11 180	3 358	1 713	1 238	475	2 955	2 219	736
Amerika									
Antigua und Barbuda	1	1	-	-	-	-	-	-	-
Argentinien	405	189	216	97	58	39	103	58	45
Bahamas	1	-	1	-	-	-	-	-	-
Barbados	2	1	1	-	-	-	-	-	-
Belize	14	6	8	3	1	2	4	2	2
Bolivien	162	88	74	28	13	15	32	13	19
Brasilien	1 347	563	784	259	123	136	299	128	171
Chile	496	265	231	124	80	44	132	84	48
Costa Rica	92	51	41	20	11	9	22	12	10
Dominica	2	1	1	1	1	-	1	1	-
Dominikanische Republik	17	9	8	2	-	2	3	2	1
Ecuador	236	130	106	40	25	15	56	32	24
El Salvador	40	21	19	2	1	1	4	2	2
Guatemala	63	45	18	10	8	2	13	9	4
Guyana	3	-	3	1	-	1	1	-	1
Haiti	10	6	4	1	-	1	1	-	1
Honduras	24	17	7	6	4	2	6	4	2
Jamaika	9	5	4	3	2	1	3	2	1
Kanada	422	192	230	174	77	97	172	75	97
Kolumbien	731	372	359	139	69	70	184	88	96
Kuba	93	51	42	21	13	8	24	14	10
Mexiko	657	363	294	212	126	86	213	127	86
Nicaragua	30	14	16	2	2	-	5	5	-
Panama	25	20	5	6	6	-	5	5	-
Paraguay	29	15	14	5	3	2	6	3	3
Peru	658	258	400	89	35	54	123	47	76
St. Lucia	2	1	1	-	-	-	-	-	-
St. Vincent und die Grenadinen	1	-	1	-	-	-	-	-	-

**Wintersemester 2003/2004**

**10 Ausländische Studierende und Studienanfänger/-innen nach Hochschularten und Herkunftsland**

Staatsangehörigkeit	Insgesamt			Und zwar im ersten					
				Hochschulsemester			Fachsemester		
	insgesamt	männlich	weiblich	zusammen	männlich	weiblich	zusammen	männlich	weiblich
<b>Universitäten</b>									
Suriname	2	2	-	-	-	-	-	-	-
Trinidad und Tobago	20	5	15	5	3	2	4	2	2
Uruguay	44	21	23	14	8	6	11	4	7
Venezuela	256	115	141	40	20	20	51	23	28
Vereinigte Staaten	2 795	1 371	1 424	1 435	715	720	1 359	661	698
Abhäng. Gebiete (Brit.)	2	1	1	2	1	1	2	1	1
<b>Amerika zusammen</b>	<b>8 691</b>	<b>4 199</b>	<b>4 492</b>	<b>2 741</b>	<b>1 405</b>	<b>1 336</b>	<b>2 839</b>	<b>1 404</b>	<b>1 435</b>
<b>Asien</b>									
Afghanistan	489	322	167	70	43	27	80	51	29
Armenien	288	94	194	45	15	30	64	20	44
Aserbaidshjan	244	137	107	57	31	26	78	45	33
Bahrain	5	5	-	1	1	-	1	1	-
Bangladesch	264	226	38	56	49	7	64	56	8
Bhutan	4	3	1	1	1	-	1	1	-
Brunei Darussalam	2	-	2	-	-	-	-	-	-
China	19 642	10 260	9 382	3 298	1 785	1 513	5 070	2 700	2 370
Georgien	2 764	966	1 798	431	131	300	609	198	411
Indien	3 053	2 453	600	810	670	140	874	725	149
Indonesien	1 508	908	600	228	136	92	328	189	139
Irak	308	222	86	40	28	12	55	42	13
Iran, Islamische Republik	3 673	2 109	1 564	341	187	154	519	292	227
Israel	856	674	182	174	136	38	234	183	51
Japan	1 649	629	1 020	417	170	247	488	197	291
Jemen	166	146	20	29	26	3	43	39	4
Jordanien	783	707	76	76	67	9	119	107	12
Kambodscha	21	15	6	3	2	1	6	5	1
Kasachstan	598	178	420	111	35	76	146	44	102
Katar	7	3	4	1	-	1	1	-	1
Kirgisistan	325	116	209	90	29	61	110	37	73
Korea, Dem. Volksrepublik	127	67	60	14	7	7	25	17	8
Korea, Republik	3 382	1 616	1 766	388	159	229	562	234	328
Kuwait	7	4	3	2	1	1	1	-	1
Laos, Dem. Volksrepublik	12	11	1	2	1	1	4	3	1
Libanon	535	465	70	106	88	18	156	134	22
Malaysia	128	70	58	35	23	12	38	25	13
Malediven	1	1	-	-	-	-	-	-	-
Mongolei	1 225	446	779	198	66	132	325	114	211
Myanmar	51	22	29	19	8	11	20	8	12
Nepal	184	143	41	55	44	11	65	53	12
Oman	13	11	2	2	2	-	5	5	-
Pakistan	833	750	83	248	228	20	283	263	20
Philippinen	136	50	86	18	8	10	24	13	11
Saudi-Arabien	39	32	7	9	9	-	9	9	-
Singapur	98	56	42	40	22	18	40	20	20
Sri Lanka	151	100	51	23	15	8	34	23	11
Syrien, Arab. Republik	1 023	895	128	149	127	22	217	187	30
Tadschikistan	33	12	21	12	5	7	14	5	9
Taiwan	976	373	603	157	52	105	208	67	141
Thailand	760	410	350	169	91	78	237	133	104
Turkmenistan	58	27	31	16	8	8	22	11	11
Usbekistan	384	179	205	110	52	58	123	57	66
Vereinigte Arabische Emirate	22	21	1	4	4	-	6	6	-
Vietnam	1 485	899	586	342	195	147	460	269	191
Abhäng. Gebiet (Brit.)	5	2	3	-	-	-	1	1	-
Übriges Asien	284	256	28	53	41	12	70	58	12
<b>Asien zusammen</b>	<b>48 601</b>	<b>27 091</b>	<b>21 510</b>	<b>8 450</b>	<b>4 798</b>	<b>3 652</b>	<b>11 839</b>	<b>6 647</b>	<b>5 192</b>
<b>Australien und Ozeanien</b>									
Australien	233	116	117	103	58	45	109	60	49
Fidschi	2	-	2	-	-	-	-	-	-
Kiribati	4	1	3	1	-	1	1	-	1
Neuseeland	53	28	25	19	9	10	20	10	10
Palau	1	-	1	1	-	1	-	-	-
Salomonen	1	-	1	-	-	-	-	-	-
Vanuatu	2	-	2	-	-	-	-	-	-
<b>Australien und Ozeanien zusammen</b>	<b>296</b>	<b>145</b>	<b>151</b>	<b>124</b>	<b>67</b>	<b>57</b>	<b>130</b>	<b>70</b>	<b>60</b>

# Wintersemester 2003/2004

## 10 Ausländische Studierende und Studienanfänger/-innen nach Hochschularten und Herkunftsland

Staatsangehörigkeit	Insgesamt			Und zwar im ersten					
				Hochschulsemester			Fachsemester		
	insgesamt	männlich	weiblich	zusammen	männlich	weiblich	zusammen	männlich	weiblich
<b>Universitäten</b>									
Staatenlos	483	342	141	50	35	15	63	46	17
Ungeklärt	527	275	252	95	43	52	114	55	59
Ohne Angabe	120	81	39	21	8	13	24	10	14
Hochschulart zusammen	183 597	88 548	95 049	38 219	17 309	20 910	45 808	21 265	24 543
darunter: Bildungsinländer	42 216	21 965	20 251	5 432	2 546	2 886	7 502	3 716	3 786
<b>Pädagogische Hochschulen</b>									
<b>Europa</b>									
<b>Europäische Union (EU)</b>									
Belgien	1	-	1	-	-	-	-	-	-
Dänemark	1	-	1	1	-	1	1	-	1
Finnland	3	-	3	1	-	1	2	-	2
Frankreich	50	7	43	22	1	21	19	1	18
Griechenland	40	5	35	6	1	5	7	2	5
Italien	82	17	65	39	7	32	41	9	32
Luxemburg	43	13	30	8	1	7	9	1	8
Niederlande	2	1	1	1	1	-	1	1	-
Österreich	19	5	14	8	3	5	8	3	5
Portugal	17	3	14	3	-	3	3	-	3
Schweden	4	-	4	3	-	3	3	-	3
Spanien	12	2	10	4	-	4	4	-	4
Vereinigtes Königreich 1)	14	4	10	12	2	10	12	2	10
EU zusammen	288	57	231	108	16	92	110	19	91
<b>Übriges Europa</b>									
Albanien	2	1	1	-	-	-	-	-	-
Bosnien und Herzegowina	10	2	8	4	-	4	4	-	4
Bulgarien	6	2	4	1	-	1	3	2	1
Estland	3	-	3	1	-	1	2	-	2
Serbien und Montenegro	7	1	6	2	-	2	2	-	2
Kroatien	57	13	44	9	3	6	12	3	9
Lettland	4	-	4	2	-	2	2	-	2
Litauen	21	-	21	14	-	14	14	-	14
Mazedonien	3	-	3	-	-	-	-	-	-
Moldau, Republik	1	-	1	-	-	-	-	-	-
Norwegen	3	-	3	2	-	2	2	-	2
Polen	29	3	26	11	1	10	11	1	10
Rumänien	20	3	17	5	1	4	8	2	6
Russische Föderation	39	-	39	6	-	6	9	-	9
Schweiz	11	3	8	3	1	2	4	1	3
Slowakei	7	2	5	4	2	2	5	2	3
Slowenien	9	-	9	-	-	-	-	-	-
Tschechische Republik	11	1	10	7	1	6	8	1	7
Türkei	136	38	98	26	5	21	38	12	26
Ukraine	27	1	26	6	1	5	9	1	8
Ungarn	41	4	37	19	1	18	20	1	19
Weißrussland	7	-	7	4	-	4	5	-	5
Übriges Europa zusammen	454	74	380	126	16	110	158	26	132
Europa zusammen	742	131	611	234	32	202	268	45	223
<b>Afrika</b>									
Burundi	2	2	-	-	-	-	-	-	-
Kamerun	1	1	-	-	-	-	1	1	-
Madagaskar	1	1	-	1	1	-	1	1	-
Marokko	6	4	2	3	3	-	3	3	-
Nigeria	1	-	1	-	-	-	-	-	-
Ruanda	1	-	1	-	-	-	-	-	-
Togo	1	1	-	-	-	-	-	-	-
Tunesien	3	2	1	-	-	-	-	-	-
Afrika zusammen	16	11	5	4	4	-	5	5	-

1) Großbritannien und Nordirland

## 10 Ausländische Studierende und Studienanfänger/-innen nach Hochschularten und Herkunftsland

Staatsangehörigkeit	Insgesamt			Und zwar im ersten					
				Hochschulsemester			Fachsemester		
	insgesamt	männlich	weiblich	zusammen	männlich	weiblich	zusammen	männlich	weiblich
<b>Pädagogische Hochschulen</b>									
<b>Amerika</b>									
Brasilien	2	-	2	-	-	-	-	-	-
Chile	2	-	2	-	-	-	-	-	-
Kanada	2	-	2	1	-	1	1	-	1
Kolumbien	10	-	10	5	-	5	5	-	5
Mexiko	2	-	2	-	-	-	-	-	-
Paraguay	1	-	1	-	-	-	-	-	-
Peru	4	-	4	-	-	-	-	-	-
Vereinigte Staaten	19	7	12	12	4	8	12	4	8
Amerika zusammen	42	7	35	18	4	14	18	4	14
<b>Asien</b>									
Afghanistan	1	-	1	-	-	-	-	-	-
Armenien	1	1	-	1	1	-	1	1	-
Aserbaidshjan	2	-	2	2	-	2	2	-	2
China	29	8	21	3	-	3	7	-	7
Georgien	12	1	11	2	-	2	3	-	3
Indien	2	1	1	-	-	-	-	-	-
Iran, Islamische Republik	5	-	5	-	-	-	-	-	-
Israel	1	-	1	1	-	1	1	-	1
Japan	1	-	1	-	-	-	-	-	-
Kasachstan	3	-	3	1	-	1	1	-	1
Kirgisistan	3	1	2	-	-	-	2	1	1
Korea, Dem. Volksrepublik	1	-	1	-	-	-	-	-	-
Korea, Republik	4	1	3	1	-	1	3	1	2
Libanon	1	-	1	-	-	-	-	-	-
Mongolei	2	-	2	-	-	-	-	-	-
Philippinen	1	-	1	-	-	-	-	-	-
Tadschikistan	1	-	1	-	-	-	-	-	-
Taiwan	1	-	1	-	-	-	-	-	-
Vietnam	1	1	-	1	1	-	1	1	-
Asien zusammen	72	14	58	12	2	10	21	4	17
<b>Australien und Ozeanien</b>									
Australien	2	-	2	2	-	2	2	-	2
Neuseeland	2	1	1	1	1	-	1	1	-
Australien und Ozeanien zusammen	4	1	3	3	1	2	3	1	2
Hochschulart zusammen	876	164	712	271	43	228	315	59	256
darunter:									
Bildungsinländer	356	79	277	72	16	56	94	24	70
<b>Theologische Hochschulen</b>									
<b>Europa</b>									
<b>Europäische Union (EU)</b>									
Belgien	2	1	1	1	1	-	1	1	-
Frankreich	5	3	2	1	1	-	2	1	1
Griechenland	4	2	2	1	1	-	2	1	1
Irland	1	-	1	-	-	-	-	-	-
Italien	10	7	3	-	-	-	-	-	-
Luxemburg	3	3	-	-	-	-	2	2	-
Niederlande	4	2	2	1	-	1	2	-	2
Österreich	18	11	7	2	2	-	2	2	-
Portugal	3	2	1	-	-	-	-	-	-
Spanien	3	2	1	-	-	-	-	-	-
Vereinigtes Königreich 1)	5	3	2	1	-	1	1	-	1
EU zusammen	58	36	22	7	5	2	12	7	5
<b>Übriges Europa</b>									
Bosnien und Herzegowina	1	-	1	-	-	-	-	-	-
Bulgarien	8	5	3	1	1	-	1	1	-

1) Großbritannien und Nordirland

Wintersemester 2003/2004

10 Ausländische Studierende und Studienanfänger/-innen nach Hochschularten und Herkunftsland

Staatsangehörigkeit	Insgesamt			Und zwar im ersten					
				Hochschulsemester			Fachsemester		
	insgesamt	männlich	weiblich	zusammen	männlich	weiblich	zusammen	männlich	weiblich
Theologische Hochschulen									
Island	1	1	-	1	1	-	1	1	-
Serbien und Montenegro	7	5	2	1	1	-	1	1	-
Kroatien	12	9	3	3	2	1	3	2	1
Lettland	2	2	-	-	-	-	-	-	-
Litauen	4	2	2	-	-	-	-	-	-
Mazedonien	8	7	1	-	-	-	1	-	1
Moldau, Republik	6	5	1	-	-	-	-	-	-
Norwegen	1	-	1	-	-	-	1	-	1
Polen	38	31	7	4	3	1	4	2	2
Rumänien	23	17	6	3	2	1	3	2	1
Russische Föderation	18	10	8	4	1	3	4	1	3
Schweiz	7	5	2	1	1	-	1	-	1
Slowakei	7	7	-	-	-	-	-	-	-
Tschechische Republik	7	3	4	-	-	-	1	-	1
Türkei	2	1	1	-	-	-	-	-	-
Ukraine	22	12	10	8	3	5	8	3	5
Ungarn	14	8	6	4	3	1	4	2	2
Weißrussland	1	-	1	-	-	-	-	-	-
Übriges Europa zusammen	189	130	59	30	18	12	33	15	18
Europa zusammen	247	166	81	37	23	14	45	22	23
Afrika									
Äthiopien	3	2	1	-	-	-	-	-	-
Algerien	1	1	-	-	-	-	-	-	-
Angola	3	3	-	-	-	-	-	-	-
Benin	2	2	-	1	1	-	1	1	-
Eritrea	1	1	-	-	-	-	-	-	-
Ghana	3	3	-	-	-	-	-	-	-
Kamerun	2	2	-	-	-	-	-	-	-
Kongo, Dem. Republik	10	10	-	-	-	-	-	-	-
Kongo, Republik	3	3	-	-	-	-	-	-	-
Marokko	1	1	-	-	-	-	-	-	-
Nigeria	23	22	1	3	3	-	3	3	-
Senegal	1	-	1	1	-	1	1	-	1
Sierra Leone	1	-	1	1	-	1	1	-	1
Tansania, Ver. Republik	12	9	3	4	2	2	4	2	2
Togo	3	3	-	-	-	-	-	-	-
Tunesien	2	-	2	-	-	-	-	-	-
Uganda	6	6	-	1	1	-	1	1	-
Afrika zusammen	77	68	9	11	7	4	11	7	4
Amerika									
Argentinien	1	-	1	-	-	-	-	-	-
Barbados	1	1	-	-	-	-	-	-	-
Bolivien	1	-	1	-	-	-	-	-	-
Brasilien	9	7	2	1	1	-	1	1	-
Chile	1	1	-	-	-	-	-	-	-
Costa Rica	1	1	-	1	1	-	1	1	-
Ecuador	2	2	-	-	-	-	-	-	-
Kanada	1	-	1	-	-	-	-	-	-
Mexiko	1	1	-	1	1	-	1	1	-
Vereinigte Staaten	9	6	3	3	2	1	3	2	1
Amerika zusammen	27	19	8	6	5	1	6	5	1
Asien									
China	33	23	10	2	2	-	2	2	-
Georgien	4	1	3	2	-	2	2	-	2
Indien	18	18	-	2	2	-	2	2	-
Indonesien	18	17	1	5	4	1	3	2	1
Iran, Islamische Republik	1	1	-	-	-	-	-	-	-
Israel	6	5	1	3	3	-	3	3	-
Japan	8	6	2	-	-	-	-	-	-
Jordanien	1	1	-	-	-	-	-	-	-
Kirgisistan	3	2	1	-	-	-	-	-	-
Korea, Republik	71	44	27	7	4	3	7	4	3
Libanon	1	1	-	-	-	-	-	-	-
Myanmar	1	1	-	-	-	-	-	-	-

# Wintersemester 2003/2004

## 10 Ausländische Studierende und Studienanfänger/-innen nach Hochschularten und Herkunftsland

Staatsangehörigkeit	Insgesamt			Und zwar im ersten					
				Hochschulsemester			Fachsemester		
	insgesamt	männlich	weiblich	zusammen	männlich	weiblich	zusammen	männlich	weiblich
<b>Theologische Hochschulen</b>									
Philippinen	5	5	-	-	-	-	-	-	-
Syrien, Arab. Republik	1	1	-	1	1	-	1	1	-
Taiwan	3	1	2	-	-	-	-	-	-
Usbekistan	1	1	-	1	1	-	1	1	-
Vietnam	4	4	-	2	2	-	1	1	-
Asien zusammen	179	132	47	25	19	6	22	16	6
Hochschulart zusammen	530	385	145	79	54	25	84	50	34
darunter:									
Bildungsinländer	54	33	21	13	8	5	16	8	8
<b>Kunsthochschulen</b>									
<b>Europa</b>									
<b>Europäische Union (EU)</b>									
Belgien	40	15	25	12	4	8	11	3	8
Dänemark	43	14	29	9	1	8	9	2	7
Finnland	67	24	43	22	9	13	23	10	13
Frankreich	207	80	127	39	18	21	37	14	23
Griechenland	144	83	61	20	15	5	20	14	6
Irland	11	9	2	2	2	-	2	2	-
Italien	171	96	75	37	19	18	37	20	17
Luxemburg	34	16	18	6	2	4	5	2	3
Niederlande	55	28	27	13	3	10	10	1	9
Österreich	200	94	106	38	18	20	42	20	22
Portugal	33	13	20	9	1	8	7	-	7
Schweden	41	22	19	15	11	4	15	11	4
Spanien	187	91	96	50	23	27	38	19	19
Vereinigtes Königreich 1)	94	47	47	28	11	17	26	10	16
EU zusammen	1 327	632	695	300	137	163	282	128	154
<b>Übriges Europa</b>									
Albanien	20	9	11	3	2	1	4	3	1
Bosnien und Herzegowina	14	11	3	1	1	-	2	2	-
Bulgarien	240	99	141	33	14	19	37	16	21
Estland	30	2	28	7	-	7	5	-	5
Island	16	2	14	7	1	6	5	1	4
Serbien und Montenegro	110	44	66	16	4	12	18	7	11
Kroatien	78	29	49	11	4	7	10	4	6
Lettland	50	12	38	4	2	2	8	3	5
Litauen	46	12	34	9	2	7	14	3	11
Malta	1	-	1	-	-	-	-	-	-
Mazedonien	23	16	7	5	4	1	5	4	1
Moldau, Republik	16	7	9	1	-	1	2	1	1
Norwegen	36	14	22	12	3	9	9	3	6
Polen	388	161	227	62	28	34	73	32	41
Rumänien	168	82	86	26	10	16	31	14	17
Russische Föderation	517	216	301	64	30	34	83	37	46
Schweiz	210	101	109	56	22	34	52	21	31
Slowakei	45	20	25	11	5	6	16	8	8
Slowenien	36	21	15	5	2	3	4	2	2
Tschechische Republik	84	37	47	23	10	13	26	10	16
Türkei	127	67	60	13	7	6	18	12	6
Ukraine	246	102	144	41	21	20	41	18	23
Ungarn	125	63	62	19	11	8	22	10	12
Weißrussland	65	34	31	9	4	5	10	5	5
Zypern	11	8	3	-	-	-	1	1	-
Übriges Europa zusammen	2 702	1 169	1 533	438	187	251	496	217	279
Europa zusammen	4 029	1 801	2 228	738	324	414	778	345	433
<b>Afrika</b>									
Ägypten	6	5	1	-	-	-	1	1	-
Äthiopien	1	-	1	1	-	1	1	-	1
Algerien	1	1	-	-	-	-	-	-	-

1) Großbritannien und Nordirland



**Wintersemester 2003/2004**

**10 Ausländische Studierende und Studienanfänger/-innen nach Hochschularten und Herkunftsland**

Staatsangehörigkeit	Insgesamt			Und zwar im ersten					
				Hochschulsemester			Fachsemester		
	insgesamt	männlich	weiblich	zusammen	männlich	weiblich	zusammen	männlich	weiblich
<b>Kunsthochschulen</b>									
Benin	1	-	1	-	-	-	-	-	-
Botsuana	1	-	1	-	-	-	-	-	-
Cote d'Ivoire	1	1	-	-	-	-	-	-	-
Ghana	1	1	-	-	-	-	-	-	-
Marokko	6	6	-	-	-	-	-	-	-
Ruanda	1	1	-	-	-	-	-	-	-
Sudan	1	1	-	-	-	-	-	-	-
Südafrika	18	11	7	3	2	1	2	1	1
Swasiland	1	-	1	-	-	-	-	-	-
Tschad	1	1	-	-	-	-	-	-	-
Tunesien	1	1	-	-	-	-	-	-	-
<b>Afrika zusammen</b>	<b>41</b>	<b>29</b>	<b>12</b>	<b>4</b>	<b>2</b>	<b>2</b>	<b>4</b>	<b>2</b>	<b>2</b>
<b>Amerika</b>									
Argentinien	40	19	21	6	3	3	10	6	4
Bolivien	4	2	2	-	-	-	1	1	-
Brasilien	74	37	37	20	10	10	19	8	11
Chile	44	23	21	5	5	-	8	5	3
Costa Rica	9	2	7	3	-	3	3	-	3
Ecuador	10	7	3	2	2	-	3	2	1
El Salvador	3	3	-	-	-	-	-	-	-
Guatemala	2	2	-	-	-	-	1	1	-
Haiti	1	-	1	-	-	-	-	-	-
Honduras	1	1	-	1	1	-	-	-	-
Kanada	45	15	30	15	3	12	8	3	5
Kolumbien	51	29	22	9	5	4	10	4	6
Kuba	4	4	-	1	1	-	-	-	-
Mexiko	28	15	13	6	4	2	7	3	4
Nicaragua	2	1	1	-	-	-	-	-	-
Panama	3	1	2	-	-	-	-	-	-
Peru	12	7	5	-	-	-	2	2	-
Uruguay	4	2	2	2	1	1	2	1	1
Venezuela	15	10	5	1	1	-	2	2	-
Vereinigte Staaten	115	52	63	32	18	14	27	14	13
<b>Amerika zusammen</b>	<b>467</b>	<b>232</b>	<b>235</b>	<b>103</b>	<b>54</b>	<b>49</b>	<b>103</b>	<b>52</b>	<b>51</b>
<b>Asien</b>									
Afghanistan	1	1	-	-	-	-	-	-	-
Armenien	39	22	17	11	6	5	8	3	5
Aserbaidshjan	17	7	10	4	-	4	4	-	4
China	499	208	291	109	46	63	115	48	67
Georgien	78	34	44	14	9	5	19	9	10
Indien	2	2	-	-	-	-	-	-	-
Indonesien	21	8	13	-	-	-	2	-	2
Irak	7	4	3	1	1	-	1	1	-
Iran, Islamische Republik	29	14	15	4	1	3	4	1	3
Israel	85	50	35	14	6	8	12	5	7
Japan	748	174	574	125	29	96	117	27	90
Jordanien	2	2	-	-	-	-	-	-	-
Kasachstan	34	12	22	5	2	3	5	3	2
Kirgisistan	6	2	4	2	1	1	2	1	1
Korea, Dem. Volksrepublik	48	12	36	11	3	8	9	1	8
Korea, Republik	1 674	494	1 180	272	88	184	244	65	179
Libanon	5	3	2	-	-	-	2	1	1
Malaysia	9	5	4	1	1	-	-	-	-
Mongolei	16	10	6	-	-	-	2	2	-
Pakistan	1	-	1	-	-	-	1	-	1
Philippinen	4	1	3	-	-	-	-	-	-
Singapur	1	1	-	1	1	-	1	1	-
Syrien, Arab. Republik	4	4	-	-	-	-	1	1	-
Tadschikistan	1	-	1	-	-	-	-	-	-
Taiwan	159	29	130	17	4	13	17	3	14
Thailand	7	4	3	1	-	1	1	-	1
Turkmenistan	5	1	4	-	-	-	1	-	1
Usbekistan	39	14	25	5	-	5	7	2	5
Vietnam	20	10	10	4	3	1	4	2	2
<b>Asien zusammen</b>	<b>3 561</b>	<b>1 128</b>	<b>2 433</b>	<b>601</b>	<b>201</b>	<b>400</b>	<b>579</b>	<b>176</b>	<b>403</b>

# Wintersemester 2003/2004

## 10 Ausländische Studierende und Studienanfänger/-innen nach Hochschularten und Herkunftsland

Staatsangehörigkeit	Insgesamt			Und zwar im ersten					
				Hochschulsemester			Fachsemester		
	insgesamt	männlich	weiblich	zusammen	männlich	weiblich	zusammen	männlich	weiblich
<b>Kunsthochschulen</b>									
Australien und Ozeanien									
Australien	43	19	24	10	3	7	8	4	4
Neuseeland	11	1	10	2	-	2	1	-	1
Übriges Ozeanien	1	-	1	1	-	1	1	-	1
Australien und Ozeanien zusammen	55	20	35	13	3	10	10	4	6
Staatenlos	3	2	1	-	-	-	-	-	-
Ungeklärt	2	1	1	-	-	-	-	-	-
Hochschulart zusammen	8 158	3 213	4 945	1 459	584	875	1 474	579	895
darunter:									
Bildungsinländer	3 258	1 291	1 967	484	191	293	498	195	303
<b>Fachhochschulen (ohne Verwaltungs-FH)</b>									
Europa									
Europäische Union (EU)									
Belgien	192	121	71	47	23	24	45	24	21
Dänemark	95	52	43	36	21	15	34	23	11
Finnland	237	81	156	144	60	84	62	20	42
Frankreich	1 457	773	684	580	279	301	299	154	145
Griechenland	1 213	861	352	173	116	57	205	144	61
Irland	74	33	41	32	13	19	8	7	1
Italien	1 419	970	449	310	192	118	295	194	101
Luxemburg	207	148	59	39	30	9	42	36	6
Niederlande	432	298	134	121	87	34	81	53	28
Österreich	1 653	1 244	409	364	268	96	335	254	81
Portugal	367	238	129	66	35	31	63	36	27
Schweden	96	49	47	48	28	20	36	18	18
Spanien	1 131	613	518	505	243	262	209	112	97
Vereinigtes Königreich 1)	295	165	130	106	54	52	57	35	22
EU zusammen	8 868	5 646	3 222	2 571	1 449	1 122	1 771	1 110	661
Übriges Europa									
Albanien	94	59	35	16	10	6	22	12	10
Andorra	1	-	1	-	-	-	-	-	-
Bosnien und Herzegowina	735	469	266	109	63	46	137	81	56
Bulgarien	1 518	692	826	291	124	167	426	185	241
Estland	119	34	85	21	11	10	27	11	16
Island	21	11	10	3	2	1	4	2	2
Serbien und Montenegro	851	580	271	121	73	48	159	103	56
Kroatien	1 558	1 000	558	213	122	91	283	181	102
Lettland	138	35	103	32	8	24	32	8	24
Liechtenstein	3	2	1	1	1	-	-	-	-
Litauen	268	54	214	87	33	54	73	27	46
Malta	16	8	8	1	-	1	-	-	-
Mazedonien	227	156	71	39	28	11	44	31	13
Moldau, Republik	96	49	47	25	15	10	29	17	12
Norwegen	44	20	24	22	10	12	13	7	6
Polen	2 155	766	1 389	575	235	340	511	190	321
Rumänien	513	209	304	133	50	83	152	59	93
Russische Föderation	1 649	639	1 010	430	160	270	438	149	289
Schweiz	312	204	108	64	47	17	55	42	13
Slowakei	232	50	182	53	15	38	56	17	39
Slowenien	128	76	52	25	12	13	27	17	10
Tschechische Republik	387	140	247	123	42	81	88	32	56
Türkei	7 582	5 453	2 129	1 107	808	299	1 404	1 038	366
Ukraine	1 258	500	758	287	102	185	359	128	231
Ungarn	442	188	254	112	62	50	94	47	47
Vatikanstadt	1	-	1	-	-	-	-	-	-
Weißrussland	226	74	152	61	20	41	64	19	45
Zypern	19	16	3	5	4	1	5	5	-
Übriges Europa	1	1	-	-	-	-	-	-	-
Übriges Europa zusammen	20 594	11 485	9 109	3 956	2 057	1 899	4 502	2 408	2 094
Europa zusammen	29 462	17 131	12 331	6 527	3 506	3 021	6 273	3 518	2 755

1) Großbritannien und Nordirland

# Wintersemester 2003/2004

## 10 Ausländische Studierende und Studienanfänger/-innen nach Hochschularten und Herkunftsland

Staatsangehörigkeit	Insgesamt			Und zwar im ersten					
				Hochschulsemester			Fachsemester		
	insgesamt	männlich	weiblich	zusammen	männlich	weiblich	zusammen	männlich	weiblich
Fachhochschulen (ohne Verwaltungs-FH)									
Afrika									
Ägypten	112	94	18	18	13	5	19	14	5
Äthiopien	132	106	26	21	16	5	35	25	10
Algerien	64	57	7	5	4	1	6	5	1
Angola	27	23	4	5	5	-	7	6	1
Benin	43	39	4	7	7	-	10	10	-
Botsuana	2	-	2	-	-	-	-	-	-
Burkina Faso	26	20	6	5	4	1	10	8	2
Burundi	11	7	4	-	-	-	-	-	-
Cote d'Ivoire	80	64	16	6	5	1	11	9	2
Eritrea	60	49	11	10	7	3	14	11	3
Gabun	77	62	15	18	14	4	20	16	4
Gambia	3	3	-	1	1	-	1	1	-
Ghana	125	113	12	18	18	-	21	20	1
Guinea	95	82	13	3	2	1	10	8	2
Guinea-Bissau	2	1	1	-	-	-	-	-	-
Kamerun	1 787	1 283	504	161	113	48	338	250	88
Kap Verde	5	3	2	-	-	-	1	1	-
Kenia	73	36	37	11	5	6	18	7	11
Komoren	1	1	-	-	-	-	-	-	-
Kongo, Dem. Republik	35	29	6	-	-	-	3	3	-
Kongo, Republik	21	15	6	3	3	-	6	6	-
Liberia	3	3	-	-	-	-	-	-	-
Libyen	53	52	1	3	2	1	4	3	1
Madagaskar	26	15	11	1	-	1	5	2	3
Malawi	1	-	1	-	-	-	-	-	-
Mali	12	9	3	-	-	-	2	1	1
Marokko	4 334	3 855	479	629	545	84	966	841	125
Mauretanien	119	117	2	28	27	1	39	38	1
Mauritius	2	2	-	2	2	-	2	2	-
Mosambik	5	5	-	-	-	-	1	1	-
Namibia	5	2	3	1	1	-	1	1	-
Niger	3	2	1	-	-	-	-	-	-
Nigeria	109	92	17	18	15	3	23	19	4
Ruanda	24	16	8	2	1	1	4	1	3
Sambia	8	8	-	-	-	-	-	-	-
Sao Tome und Principe	1	1	-	-	-	-	-	-	-
Senegal	53	39	14	7	6	1	12	10	2
Sierra Leone	12	9	3	4	2	2	4	2	2
Simbabwe	20	16	4	-	-	-	3	3	-
Somalia	20	16	4	2	2	-	3	3	-
Sudan	127	118	9	13	11	2	20	18	2
Südafrika	62	36	26	18	9	9	5	2	3
Tansania, Ver. Republik	29	24	5	1	1	-	5	4	1
Togo	115	99	16	8	7	1	20	17	3
Tschad	20	19	1	2	2	-	3	3	-
Tunesien	406	348	58	52	44	8	96	85	11
Uganda	26	14	12	4	1	3	7	4	3
Zentralafrik. Republik	4	3	1	2	1	1	2	1	1
Afrika zusammen	8 380	7 007	1 373	1 089	896	193	1 757	1 461	296
Amerika									
Argentinien	73	42	31	26	20	6	10	5	5
Bahamas	1	1	-	-	-	-	-	-	-
Belize	1	1	-	-	-	-	-	-	-
Bolivien	51	29	22	10	6	4	14	8	6
Brasilien	266	127	139	89	47	42	66	26	40
Chile	68	42	26	21	14	7	10	7	3
Costa Rica	17	8	9	2	1	1	2	1	1
Dominica	1	1	-	1	1	-	-	-	-
Dominikanische Republik	5	3	2	2	2	-	2	2	-
Ecuador	111	64	47	21	10	11	29	15	14
El Salvador	12	3	9	3	1	2	4	2	2
Guatemala	33	21	12	9	7	2	13	10	3
Guyana	2	1	1	-	-	-	-	-	-
Haiti	3	2	1	1	1	-	2	1	1
Honduras	9	4	5	3	2	1	4	2	2
Jamaika	1	-	1	-	-	-	-	-	-

**Wintersemester 2003/2004**

**10 Ausländische Studierende und Studienanfänger/-innen nach Hochschularten und Herkunftsland**

Staatsangehörigkeit	Insgesamt			Und zwar im ersten					
				Hochschulsemester			Fachsemester		
	insgesamt	männlich	weiblich	zusammen	männlich	weiblich	zusammen	männlich	weiblich
<b>Fachhochschulen (ohne Verwaltungs-FH)</b>									
Kanada	65	40	25	28	20	8	20	15	5
Kolumbien	196	95	101	44	16	28	51	20	31
Kuba	26	15	11	8	5	3	10	5	5
Mexiko	289	180	109	161	102	59	113	68	45
Nicaragua	9	4	5	-	-	-	-	-	-
Panama	2	1	1	-	-	-	-	-	-
Paraguay	6	4	2	1	1	-	1	1	-
Peru	228	117	111	26	13	13	42	22	20
Suriname	1	1	-	1	1	-	1	1	-
Trinidad und Tobago	3	2	1	2	1	1	2	1	1
Uruguay	12	7	5	1	-	1	3	1	2
Venezuela	54	38	16	17	13	4	16	12	4
Vereinigte Staaten	383	224	159	209	115	94	167	99	68
Abhäng. Gebiete (Brit.)	6	4	2	1	1	-	1	1	-
Übriges Amerika	5	3	2	3	1	2	2	-	2
Amerika zusammen	1 939	1 084	855	690	401	289	585	325	260
<b>Asien</b>									
Afghanistan	207	175	32	31	26	5	38	33	5
Armenien	43	20	23	10	6	4	12	8	4
Aserbaidshan	48	29	19	17	12	5	19	13	6
Bangladesch	62	55	7	17	13	4	17	13	4
Brunei Darussalam	6	3	3	2	2	-	2	2	-
China	5 081	2 597	2 484	1 410	717	693	1 717	897	820
Georgien	142	63	79	27	10	17	32	12	20
Indien	1 036	923	113	239	194	45	273	233	40
Indonesien	1 010	698	312	198	145	53	205	144	61
Irak	113	93	20	22	17	5	29	20	9
Iran, Islamische Republik	1 382	890	492	139	86	53	199	120	79
Israel	133	101	32	28	18	10	36	21	15
Japan	89	38	51	17	7	10	20	9	11
Jemen	36	35	1	6	6	-	8	8	-
Jordanien	200	179	21	16	14	2	30	27	3
Kambodscha	9	7	2	2	2	-	2	2	-
Kasachstan	231	85	146	69	35	34	70	37	33
Katar	2	1	1	1	-	1	1	-	1
Kirgisistan	49	19	30	14	7	7	16	7	9
Korea, Dem. Volksrepublik	46	22	24	14	8	6	14	8	6
Korea, Republik	230	109	121	36	18	18	47	23	24
Kuwait	2	2	-	1	1	-	1	1	-
Laos, Dem. Volksrepublik	6	6	-	-	-	-	-	-	-
Libanon	400	378	22	76	69	7	98	92	6
Malaysia	286	208	78	70	54	16	86	65	21
Mongolei	156	53	103	23	4	19	40	13	27
Myanmar	7	4	3	3	3	-	4	3	1
Nepal	38	32	6	10	9	1	13	10	3
Oman	1	1	-	-	-	-	-	-	-
Pakistan	329	304	25	55	46	9	72	63	9
Philippinen	29	12	17	6	2	4	6	2	4
Saudi-Arabien	8	6	2	3	2	1	3	2	1
Singapur	26	11	15	17	7	10	8	2	6
Sri Lanka	42	30	12	11	8	3	12	9	3
Syrien, Arab. Republik	160	143	17	27	22	5	40	33	7
Tadschikistan	6	2	4	2	-	2	2	-	2
Taiwan	272	147	125	77	45	32	90	50	40
Thailand	153	71	82	43	15	28	47	18	29
Turkmenistan	17	9	8	5	2	3	7	4	3
Usbekistan	95	45	50	28	19	9	33	20	13
Vereinigte Arabische Emirate	30	29	1	22	21	1	21	21	-
Vietnam	450	300	150	115	72	43	136	80	56
Übriges Asien	108	88	20	17	12	5	19	13	6
Asien zusammen	12 776	8 023	4 753	2 926	1 756	1 170	3 525	2 138	1 387
<b>Australien und Ozeanien</b>									
Australien	35	23	12	18	12	6	18	12	6
Kiribati	3	2	1	1	1	-	1	1	-
Neuseeland	1	1	-	-	-	-	-	-	-
Tonga	1	1	-	1	1	-	1	1	-
Australien und Ozeanien zusammen	40	27	13	20	14	6	20	14	6

# Wintersemester 2003/2004

## 10 Ausländische Studierende und Studienanfänger/-innen nach Hochschularten und Herkunftsland

Staatsangehörigkeit	Insgesamt			Und zwar im ersten					
				Hochschulsemester			Fachsemester		
	insgesamt	männlich	weiblich	zusammen	männlich	weiblich	zusammen	männlich	weiblich
<b>Fachhochschulen (ohne Verwaltungs-FH)</b>									
Staatenlos	116	87	29	14	7	7	17	10	7
Ungeklärt	90	69	21	11	9	2	11	9	2
Ohne Angabe	48	25	23	8	4	4	11	6	5
Hochschulart zusammen	52 851	33 453	19 398	11 285	6 593	4 692	12 199	7 481	4 718
darunter: Bildungsinländer	19 860	13 311	6 549	2 997	1 885	1 112	3 861	2 485	1 376
<b>Verwaltungsfachhochschulen</b>									
<b>Europa</b>									
Europäische Union (EU)									
Finnland	2	-	2	-	-	-	-	-	-
Frankreich	5	3	2	-	-	-	1	-	1
Griechenland	5	4	1	3	2	1	4	3	1
Italien	11	7	4	1	-	1	1	-	1
Niederlande	1	1	-	1	1	-	1	1	-
Österreich	4	4	-	-	-	-	-	-	-
Portugal	5	2	3	2	2	-	2	2	-
Schweden	1	1	-	-	-	-	-	-	-
Spanien	1	1	-	1	1	-	1	1	-
Vereinigtes Königreich 1)	1	1	-	-	-	-	-	-	-
EU zusammen	36	24	12	8	6	2	10	7	3
<b>Übriges Europa</b>									
Albanien	1	1	-	-	-	-	-	-	-
Bosnien und Herzegowina	1	1	-	-	-	-	-	-	-
Bulgarien	1	1	-	-	-	-	-	-	-
Serbien und Montenegro	1	1	-	-	-	-	-	-	-
Kroatien	4	2	2	1	-	1	2	-	2
Litauen	4	4	-	2	2	-	2	2	-
Mazedonien	1	-	1	1	-	1	1	-	1
Polen	15	5	10	3	1	2	4	1	3
Rumänien	1	-	1	-	-	-	-	-	-
Russische Föderation	4	-	4	-	-	-	-	-	-
Schweiz	1	-	1	1	-	1	1	-	1
Türkei	16	13	3	3	3	-	6	5	1
Ukraine	2	-	2	1	-	1	1	-	1
Ungarn	5	-	5	-	-	-	3	-	3
Weißrussland	1	-	1	-	-	-	-	-	-
Übriges Europa zusammen	58	28	30	12	6	6	20	8	12
Europa zusammen	94	52	42	20	12	8	30	15	15
<b>Afrika</b>									
Cote d'Ivoire	1	1	-	-	-	-	-	-	-
Gabun	1	-	1	1	-	1	1	-	1
Kamerun	1	-	1	-	-	-	-	-	-
Marokko	1	-	1	1	-	1	1	-	1
Afrika zusammen	4	1	3	2	-	2	2	-	2
<b>Amerika</b>									
Bolivien	1	-	1	-	-	-	-	-	-
Dominikanische Republik	2	-	2	2	-	2	2	-	2
Vereinigte Staaten	3	2	1	-	-	-	-	-	-
Amerika zusammen	6	2	4	2	-	2	2	-	2

1) Großbritannien und Nordirland

**Wintersemester 2003/2004**

**10 Ausländische Studierende und Studienanfänger/-innen nach Hochschularten und Herkunftsland**

Staatsangehörigkeit	Insgesamt			Und zwar im ersten					
				Hochschulsemester			Fachsemester		
	insgesamt	männlich	weiblich	zusammen	männlich	weiblich	zusammen	männlich	weiblich
<b>Verwaltungsfachhochschulen</b>									
<b>Asien</b>									
Indien	1	1	-	1	1	-	1	1	-
Israel	1	-	1	1	-	1	1	-	1
Kasachstan	10	2	8	2	-	2	2	-	2
Mongolei	1	-	1	-	-	-	-	-	-
Myanmar	1	1	-	-	-	-	-	-	-
Turkmenistan	1	1	-	-	-	-	-	-	-
Usbekistan	1	-	1	-	-	-	-	-	-
Asien zusammen	16	5	11	4	1	3	4	1	3
Ungeklärt	4	3	1	-	-	-	-	-	-
Hochschulart zusammen	124	63	61	28	13	15	38	16	22
darunter:									
Bildungsinländer	86	47	39	23	8	15	29	11	18
<b>Hochschulen insgesamt</b>									
<b>Europa</b>									
<b>Europäische Union (EU)</b>									
Belgien	958	508	450	292	125	167	286	129	157
Dänemark	674	273	401	285	116	169	257	112	145
Finnland	1 037	293	744	480	169	311	372	116	256
Frankreich	6 431	2 561	3 870	2 855	1 121	1 734	2 157	786	1 371
Griechenland	7 043	3 839	3 204	919	446	473	1 122	583	539
Irland	479	176	303	285	87	198	231	77	154
Italien	7 183	3 465	3 718	2 263	875	1 388	2 163	871	1 292
Luxemburg	2 008	1 229	779	420	242	178	435	269	166
Niederlande	1 746	1 057	689	369	216	153	329	178	151
Österreich	6 373	3 671	2 702	1 127	647	480	1 248	726	522
Portugal	1 639	743	896	380	142	238	383	146	237
Schweden	820	360	460	373	189	184	331	159	172
Spanien	5 739	2 569	3 170	2 395	1 049	1 346	1 913	816	1 097
Vereinigtes Königreich 1)	2 028	942	1 086	900	347	553	741	301	440
EU zusammen	44 158	21 686	22 472	13 343	5 771	7 572	11 968	5 269	6 699
<b>Übriges Europa</b>									
Albanien	541	258	283	75	39	36	105	49	56
Andorra	3	1	2	-	-	-	-	-	-
Bosnien und Herzegowina	2 388	1 255	1 133	363	179	184	479	245	234
Bulgarien	12 048	4 860	7 188	2 326	957	1 369	3 380	1 432	1 948
Estland	720	140	580	168	43	125	199	46	153
Island	162	72	90	53	22	31	46	14	32
Serbien und Montenegro	3 252	1 784	1 468	384	181	203	519	271	248
Kroatien	4 795	2 500	2 295	619	285	334	850	425	425
Lettland	891	207	684	164	44	120	221	55	166
Liechtenstein	18	8	10	5	2	3	6	2	4
Litauen	1 667	324	1 343	370	105	265	430	106	324
Malta	49	27	22	3	1	2	4	1	3
Mazedonien	704	434	270	111	66	45	135	78	57
Moldau, Republik	565	236	329	124	49	75	154	63	91
Monaco	1	-	1	-	-	-	-	-	-
Norwegen	773	317	456	220	103	117	189	87	102
Polen	14 350	4 106	10 244	3 402	1 095	2 307	3 612	1 080	2 532
Rumänien	3 977	1 333	2 644	943	320	623	1 110	374	736
Russische Föderation	10 814	3 265	7 549	2 238	667	1 571	2 677	731	1 946
San Marino	2	2	-	-	-	-	-	-	-
Schweiz	1 896	990	906	531	277	254	481	250	231
Slowakei	1 592	400	1 192	338	112	226	431	133	298
Slowenien	564	281	283	147	54	93	143	66	77
Tschechische Republik	2 392	833	1 559	907	375	532	861	346	515
Türkei	24 448	15 179	9 269	3 167	1 989	1 178	4 162	2 642	1 520
Ukraine	7 238	2 463	4 775	1 409	465	944	1 823	591	1 232
Ungarn	3 024	981	2 043	744	297	447	740	262	478

1) Großbritannien und Nordirland

# Wintersemester 2003/2004

## 10 Ausländische Studierende und Studienanfänger/-innen nach Hochschularten und Herkunftsland

Staatsangehörigkeit	Insgesamt			Und zwar im ersten					
				Hochschulsemester			Fachsemester		
	insgesamt	männlich	weiblich	zusammen	männlich	weiblich	zusammen	männlich	weiblich
<b>Hochschulen insgesamt</b>									
Vatikanstadt	5	3	2	1	1	-	1	1	-
Weißrussland	1 662	461	1 201	392	98	294	467	116	351
Zypern	212	106	106	34	15	19	45	24	21
Übriges Europa	4	4	-	-	-	-	-	-	-
Übriges Europa zusammen	100 757	42 830	57 927	19 238	7 841	11 397	23 270	9 490	13 780
Europa zusammen	144 915	64 516	80 399	32 581	13 612	18 969	35 238	14 759	20 479
<b>Afrika</b>									
Ägypten	1 192	967	225	126	92	34	175	138	37
Äthiopien	523	416	107	72	55	17	105	77	28
Algerien	288	212	76	32	21	11	47	31	16
Angola	75	54	21	10	6	4	14	8	6
Benin	188	162	26	32	29	3	49	46	3
Botsuana	7	3	4	1	1	-	1	1	-
Burkina Faso	108	83	25	17	11	6	30	23	7
Burundi	37	23	14	2	1	1	5	3	2
Cote d'Ivoire	266	197	69	28	21	7	48	38	10
Dschibuti	3	1	2	2	-	2	2	-	2
Eritrea	116	99	17	14	11	3	23	19	4
Gabun	150	110	40	31	22	9	40	29	11
Gambia	11	9	2	2	2	-	2	2	-
Ghana	698	613	85	74	65	9	107	93	14
Guinea	241	208	33	20	16	4	43	37	6
Guinea-Bissau	6	5	1	-	-	-	-	-	-
Kamerun	5 332	3 708	1 624	639	431	208	1 148	792	356
Kap Verde	7	4	3	-	-	-	2	2	-
Kenia	304	172	132	53	24	29	81	36	45
Komoren	4	3	1	-	-	-	1	1	-
Kongo, Dem. Republik	167	138	29	8	6	2	17	13	4
Kongo, Republik	118	96	22	11	8	3	17	14	3
Lesotho	3	-	3	-	-	-	-	-	-
Liberia	12	10	2	2	2	-	2	2	-
Libyen	236	222	14	30	27	3	36	33	3
Madagaskar	100	52	48	7	3	4	12	5	7
Malawi	11	9	2	1	1	-	1	1	-
Mali	74	60	14	7	7	-	16	13	3
Marokko	8 097	6 946	1 151	995	831	164	1 700	1 451	249
Mauretanien	196	193	3	39	37	2	57	55	2
Mauritius	17	6	11	2	2	-	3	2	1
Mosambik	22	21	1	-	-	-	2	2	-
Namibia	16	7	9	3	1	2	4	2	2
Niger	19	17	2	1	1	-	1	1	-
Nigeria	630	520	110	75	61	14	109	87	22
Ruanda	77	52	25	7	2	5	13	6	7
Sambia	23	17	6	3	2	1	4	2	2
Sao Tome und Principe	2	2	-	-	-	-	-	-	-
Senegal	256	188	68	32	21	11	56	39	17
Seychellen	1	1	-	-	-	-	-	-	-
Sierra Leone	63	50	13	13	9	4	14	10	4
Simbabwe	57	39	18	7	3	4	13	8	5
Somalia	32	26	6	5	4	1	7	5	2
Sudan	542	477	65	38	28	10	76	63	13
Südafrika	196	100	96	55	26	29	50	22	28
Swasiland	2	-	2	-	-	-	-	-	-
Tansania, Ver. Republik	115	85	30	18	13	5	21	15	6
Togo	445	363	82	62	49	13	112	91	21
Tschad	34	30	4	5	4	1	6	5	1
Tunesien	1 806	1 445	361	218	178	40	429	353	76
Uganda	121	69	52	21	12	9	30	17	13
Zentralafrik. Republik	8	6	2	2	1	1	2	1	1
Übriges Afrika	2	-	2	1	-	1	1	-	1
Afrika zusammen	23 056	18 296	4 760	2 823	2 147	676	4 734	3 694	1 040
<b>Amerika</b>									
Antigua und Barbuda	1	1	-	-	-	-	-	-	-
Argentinien	519	250	269	129	81	48	123	69	54
Bahamas	2	1	1	-	-	-	-	-	-

# Wintersemester 2003/2004

## 10 Ausländische Studierende und Studienanfänger/-innen nach Hochschularten und Herkunftsland

Staatsangehörigkeit	Insgesamt			Und zwar im ersten					
				Hochschulsemester			Fachsemester		
	insgesamt	männlich	weiblich	zusammen	männlich	weiblich	zusammen	männlich	weiblich
<b>Hochschulen insgesamt</b>									
Barbados	3	2	1	-	-	-	-	-	-
Belize	15	7	8	3	1	2	4	2	2
Bolivien	219	119	100	38	19	19	47	22	25
Brasilien	1 698	734	964	369	181	188	385	163	222
Chile	611	331	280	150	99	51	150	96	54
Costa Rica	119	62	57	26	13	13	28	14	14
Dominica	3	2	1	2	2	-	1	1	-
Dominikanische Republik	24	12	12	6	2	4	7	4	3
Ecuador	359	203	156	63	37	26	88	49	39
El Salvador	55	27	28	5	2	3	8	4	4
Guatemala	98	68	30	19	15	4	27	20	7
Guyana	5	1	4	1	-	1	1	-	1
Haiti	14	8	6	2	1	1	3	1	2
Honduras	34	22	12	10	7	3	10	6	4
Jamaika	10	5	5	3	2	1	3	2	1
Kanada	535	247	288	218	100	118	201	93	108
Kolumbien	988	496	492	197	90	107	250	112	138
Kuba	123	70	53	30	19	11	34	19	15
Mexiko	977	559	418	380	233	147	334	199	135
Nicaragua	41	19	22	2	2	-	5	5	-
Panama	30	22	8	6	6	-	5	5	-
Paraguay	36	19	17	6	4	2	7	4	3
Peru	902	382	520	115	48	67	167	71	96
St. Lucia	2	1	1	-	-	-	-	-	-
St. Vincent und die Grenadinen	1	-	1	-	-	-	-	-	-
Suriname	3	3	-	1	1	-	1	1	-
Trinidad und Tobago	23	7	16	7	4	3	6	3	3
Uruguay	60	30	30	17	9	8	16	6	10
Venezuela	325	163	162	58	34	24	69	37	32
Vereinigte Staaten	3 324	1 662	1 662	1 691	854	837	1 568	780	788
Abhäng. Gebiete (Brit.)	8	5	3	3	2	1	3	2	1
Übriges Amerika	5	3	2	3	1	2	2	-	2
<b>Amerika zusammen</b>	<b>11 172</b>	<b>5 543</b>	<b>5 629</b>	<b>3 560</b>	<b>1 869</b>	<b>1 691</b>	<b>3 553</b>	<b>1 790</b>	<b>1 763</b>
<b>Asien</b>									
Afghanistan	698	498	200	101	69	32	118	84	34
Armenien	371	137	234	67	28	39	85	32	53
Aserbaidshjan	311	173	138	80	43	37	103	58	45
Bahrain	5	5	-	1	1	-	1	1	-
Bangladesch	326	281	45	73	62	11	81	69	12
Bhutan	4	3	1	1	1	-	1	1	-
Brunei Darussalam	8	3	5	2	2	-	2	2	-
China	25 284	13 096	12 188	4 822	2 550	2 272	6 911	3 647	3 264
Georgien	3 000	1 065	1 935	476	150	326	665	219	446
Indien	4 112	3 398	714	1 052	867	185	1 150	961	189
Indonesien	2 557	1 631	926	431	285	146	538	335	203
Irak	428	319	109	63	46	17	85	63	22
Iran, Islamische Republik	5 090	3 014	2 076	484	274	210	722	413	309
Israel	1 082	830	252	221	163	58	287	212	75
Japan	2 495	847	1 648	559	206	353	625	233	392
Jemen	202	181	21	35	32	3	51	47	4
Jordanien	986	889	97	92	81	11	149	134	15
Kambodscha	30	22	8	5	4	1	8	7	1
Kasachstan	876	277	599	188	72	116	224	84	140
Katar	9	4	5	2	-	2	2	-	2
Kirgisistan	386	140	246	106	37	69	130	46	84
Korea, Dem. Volksrepublik	222	101	121	39	18	21	48	26	22
Korea, Republik	5 361	2 264	3 097	704	269	435	863	327	536
Kuwait	9	6	3	3	2	1	2	1	1
Laos, Dem. Volksrepublik	18	17	1	2	1	1	4	3	1
Libanon	942	847	95	182	157	25	256	227	29
Malaysia	423	283	140	106	78	28	124	90	34
Malediven	1	1	-	-	-	-	-	-	-
Mongolei	1 400	509	891	221	70	151	367	129	238
Myanmar	60	28	32	22	11	11	24	11	13
Nepal	222	175	47	65	53	12	78	63	15
Oman	14	12	2	2	2	-	5	5	-
Pakistan	1 163	1 054	109	303	274	29	356	326	30
Philippinen	175	68	107	24	10	14	30	15	15
Saudi-Arabien	47	38	9	12	11	1	12	11	1
Singapur	125	68	57	58	30	28	49	23	26



**Wintersemester 2003/2004**

**10 Ausländische Studierende und Studienanfänger/-innen nach Hochschularten und Herkunftsland**

Staatsangehörigkeit	Insgesamt			Und zwar im ersten					
				Hochschulsemester			Fachsemester		
	insgesamt	männlich	weiblich	zusammen	männlich	weiblich	zusammen	männlich	weiblich
<b>Hochschulen insgesamt</b>									
Sri Lanka	193	130	63	34	23	11	46	32	14
Syrien, Arab. Republik	1 188	1 043	145	177	150	27	259	222	37
Tadschikistan	41	14	27	14	5	9	16	5	11
Taiwan	1 411	550	861	251	101	150	315	120	195
Thailand	920	485	435	213	106	107	285	151	134
Turkmenistan	81	38	43	21	10	11	30	15	15
Usbekistan	520	239	281	144	72	72	164	80	84
Vereinigte Arabische Emirate	52	50	2	26	25	1	27	27	-
Vietnam	1 960	1 214	746	464	273	191	602	353	249
Abhäng. Gebiet (Brit.)	5	2	3	-	-	-	1	1	-
Übriges Asien	392	344	48	70	53	17	89	71	18
Asien zusammen	65 205	36 393	28 812	12 018	6 777	5 241	15 990	8 982	7 008
<b>Australien und Ozeanien</b>									
Australien	313	158	155	133	73	60	137	76	61
Fidschi	2	-	2	-	-	-	-	-	-
Kiribati	7	3	4	2	1	1	2	1	1
Neuseeland	67	31	36	22	10	12	22	11	11
Palau	1	-	1	1	-	1	-	-	-
Salomonen	1	-	1	-	-	-	-	-	-
Tonga	1	1	-	1	1	-	1	1	-
Vanuatu	2	-	2	-	-	-	-	-	-
Übriges Ozeanien	1	-	1	1	-	1	1	-	1
Australien und Ozeanien zusammen	395	193	202	160	85	75	163	89	74
Staatenlos	602	431	171	64	42	22	80	56	24
Ungeklärt	623	348	275	106	52	54	125	64	61
Ohne Angabe	168	106	62	29	12	17	35	16	19
Insgesamt	246 136	125 826	120 310	51 341	24 596	26 745	59 918	29 450	30 468
darunter:									
Bildungsinländer	65 830	36 726	29 104	9 021	4 654	4 367	12 000	6 439	5 561

Wintersemester 2003/2004

11 Ausländische Studierende nach Herkunftsland und Fächergruppe des 1. Studienfachs

Staatsangehörigkeit	Ge- schl.	Ins- gesamt	Davon in der Fächergruppe									
			Sprach- und Kultur- wiss.	Sport	Rechts-, Wirtschafts- und Sozialwiss.	Mathe- matik, Natur- wiss.	Human- medizin	Vete- rinär- medizin	Agrar-, Forst- und Er- nährungs- wiss.	Inge- nieur- wiss.	Kunst, Kunst- wiss.	Sonstige Fächer
Europa												
Europäische Union (EU)												
Belgien	m	508	82	6	153	110	20	-	6	104	27	-
	w	450	194	3	120	42	24	3	5	20	39	-
	i	958	276	9	273	152	44	3	11	124	66	-
Dänemark	m	273	70	1	99	32	8	1	2	37	23	-
	w	401	137	1	167	22	9	4	5	14	42	-
	i	674	207	2	266	54	17	5	7	51	65	-
Finnland	m	293	37	4	124	34	12	1	1	55	25	-
	w	744	246	2	255	67	40	11	11	41	71	-
	i	1 037	283	6	379	101	52	12	12	96	96	-
Frankreich	m	2 561	375	12	903	342	42	3	30	736	117	1
	w	3 870	1 777	8	1 253	251	82	18	39	232	208	2
	i	6 431	2 152	20	2 156	593	124	21	69	968	325	3
Griechenland	m	3 839	478	82	1 252	685	373	1	22	824	122	-
	w	3 204	1 227	20	931	360	300	2	27	205	131	1
	i	7 043	1 705	102	2 183	1 045	673	3	49	1 029	253	1
Irland	m	176	52	-	66	29	3	-	-	13	13	-
	w	303	123	-	133	30	3	-	1	5	8	-
	i	479	175	-	199	59	6	-	1	18	21	-
Italien	m	3 465	648	39	994	659	101	1	39	815	167	2
	w	3 718	1 964	17	872	313	115	8	26	192	211	-
	i	7 183	2 612	56	1 866	972	216	9	65	1 007	378	2
Luxemburg	m	1 229	271	67	150	289	50	-	42	337	23	-
	w	779	397	17	95	86	63	10	11	45	55	-
	i	2 008	668	84	245	375	113	10	53	382	78	-
Niederlande	m	1 057	173	12	313	192	29	4	20	262	51	1
	w	689	240	3	226	81	22	6	12	32	67	-
	i	1 746	413	15	539	273	51	10	32	294	118	1
Österreich	m	3 671	497	25	1 436	749	80	7	72	658	146	1
	w	2 702	1 085	12	819	240	99	21	62	142	222	-
	i	6 373	1 582	37	2 255	989	179	28	134	800	368	1
Portugal	m	743	110	22	199	142	24	2	7	209	28	-
	w	896	408	5	230	81	58	2	9	60	43	-
	i	1 639	518	27	429	223	82	4	16	269	71	-
Schweden	m	360	66	1	111	56	18	-	6	74	28	-
	w	460	138	2	147	50	33	10	7	37	36	-
	i	820	204	3	258	106	51	10	13	111	64	-
Spanien	m	2 569	472	28	640	439	62	1	25	759	142	1
	w	3 170	1 288	8	757	369	126	9	40	382	191	-
	i	5 739	1 760	36	1 397	808	188	10	65	1 141	333	1
Vereinigtes Königreich 1)	m	942	267	12	242	167	38	1	12	133	69	1
	w	1 086	526	1	292	85	34	2	9	50	87	-
	i	2 028	793	13	534	252	72	3	21	183	156	1
EU zusammen	m	21 686	3 598	311	6 682	3 925	860	22	284	5 016	981	7
	w	22 472	9 750	99	6 297	2 077	1 008	106	264	1 457	1 411	3
	i	44 158	13 348	410	12 979	6 002	1 868	128	548	6 473	2 392	10
Übriges Europa												
Albanien	m	258	40	1	80	51	14	-	7	50	14	1
	w	283	89	-	102	43	21	-	2	12	14	-
	i	541	129	1	182	94	35	-	9	62	28	1
Andorra	m	1	1	-	-	-	-	-	-	-	-	-
	w	2	-	-	1	1	-	-	-	-	-	-
	i	3	1	-	1	1	-	-	-	-	-	-

1) Großbritannien und Nordirland

**Wintersemester 2003/2004**

**11 Ausländische Studierende nach Herkunftsland und Fächergruppe des 1. Studienfachs**

Staatsangehörigkeit	Ge- schl.	Ins- gesamt	Davon in der Fächergruppe									
			Sprach- und Kultur- wiss.	Sport	Rechts-, Wirtschafts- und Sozialwiss.	Mathe- matik, Natur- wiss.	Human- medizin	Vete- rinär- medizin	Agrar-, Forst- und Er- nährungs- wiss.	Inge- nieur- wiss.	Kunst, Kunst- wiss.	Sonstige Fächer
Bosnien und Herzegowina	m	1 255	87	12	398	249	38	-	7	436	26	2
	w	1 133	311	5	454	129	69	1	14	125	24	1
	i	2 388	398	17	852	378	107	1	21	561	50	3
Bulgarien	m	4 860	590	35	1 576	1 266	131	9	56	1 037	157	3
	w	7 188	1 963	11	2 845	1 068	336	9	65	554	324	13
	i	12 048	2 553	46	4 421	2 334	467	18	121	1 591	481	16
Estland	m	140	31	1	52	29	4	-	2	15	6	-
	w	580	228	4	209	44	17	2	5	20	51	-
	i	720	259	5	261	73	21	2	7	35	57	-
Island	m	72	10	-	12	10	3	1	-	31	5	-
	w	90	42	-	13	4	4	1	-	10	16	-
	i	162	52	-	25	14	7	2	-	41	21	-
Serbien und Montenegro	m	1 784	211	25	528	308	89	1	25	522	71	4
	w	1 468	442	5	419	204	96	5	29	153	113	2
	i	3 252	653	30	947	512	185	6	54	675	184	6
Kroatien	m	2 500	221	47	925	438	61	1	9	738	59	1
	w	2 295	696	14	873	270	98	4	18	202	119	1
	i	4 795	917	61	1 798	708	159	5	27	940	178	2
Lettland	m	207	22	1	81	49	4	-	1	32	16	1
	w	684	248	4	272	54	20	-	4	22	58	2
	i	891	270	5	353	103	24	-	5	54	74	3
Liechtenstein	m	8	1	-	2	4	-	-	-	-	1	-
	w	10	5	-	3	-	-	-	1	1	-	-
	i	18	6	-	5	4	-	-	1	1	1	-
Litauen	m	324	45	8	111	74	8	1	9	51	16	1
	w	1 343	535	3	510	102	37	-	16	60	72	8
	i	1 667	580	11	621	176	45	1	25	111	88	9
Malta	m	27	5	1	4	7	-	-	-	10	-	-
	w	22	8	1	4	2	-	-	2	4	1	-
	i	49	13	2	8	9	-	-	2	14	1	-
Mazedonien	m	434	40	7	121	73	30	4	5	134	20	-
	w	270	77	-	83	48	22	-	1	26	12	1
	i	704	117	7	204	121	52	4	6	160	32	1
Moldau, Republik	m	236	42	2	77	61	7	3	2	34	8	-
	w	329	131	1	108	55	8	-	4	6	16	-
	i	565	173	3	185	116	15	3	6	40	24	-
Monaco	w	1	1	-	-	-	-	-	-	-	-	-
	i	1	1	-	-	-	-	-	-	-	-	-
Norwegen	m	317	39	1	72	34	112	10	2	32	15	-
	w	456	86	3	67	28	181	43	4	16	28	-
	i	773	125	4	139	62	293	53	6	48	43	-
Polen	m	4 106	765	42	1 537	655	98	6	32	757	213	1
	w	10 244	4 170	55	3 769	791	254	16	92	629	451	17
	i	14 350	4 935	97	5 306	1 446	352	22	124	1 386	664	18
Rumänien	m	1 333	215	13	266	424	49	4	13	251	96	2
	w	2 644	893	4	757	556	128	1	20	141	140	4
	i	3 977	1 108	17	1 023	980	177	5	33	392	236	6
Russische Föderation	m	3 265	398	7	919	931	98	6	49	593	259	5
	w	7 549	2 968	14	2 590	853	200	11	76	346	480	11
	i	10 814	3 366	21	3 509	1 784	298	17	125	939	739	16
San Marino	m	2	-	-	2	-	-	-	-	-	-	-
	i	2	-	-	2	-	-	-	-	-	-	-
Schweiz	m	990	215	9	295	176	21	2	12	129	131	-
	w	906	385	4	219	55	33	6	13	40	151	-
	i	1 896	600	13	514	231	54	8	25	169	282	-

Wintersemester 2003/2004

11 Ausländische Studierende nach Herkunftsland und Fächergruppe des 1. Studienfachs

Staatsangehörigkeit	Ge- schl.	Ins- gesamt	Davon in der Fächergruppe									
			Sprach- und Kultur- wiss.	Sport	Rechts-, Wirtschafts- und Sozialwiss.	Mathe- matik, Natur- wiss.	Human- medizin	Vete- rinär- medizin	Agrar-, Forst- und Er- nährungs- wiss.	Inge- nieur- wiss.	Kunst, Kunst- wiss.	Sonstige Fächer
Slowakei	m	400	63	7	139	79	15	-	6	67	24	-
	w	1 192	434	8	470	112	49	-	17	44	57	1
	i	1 592	497	15	609	191	64	-	23	111	81	1
Slowenien	m	281	31	2	102	41	10	2	2	63	28	-
	w	283	91	3	90	33	14	3	8	17	24	-
	i	564	122	5	192	74	24	5	10	80	52	-
Tschechische Republik	m	833	148	16	252	134	18	1	15	190	59	-
	w	1 559	672	27	519	105	36	3	29	80	88	-
	i	2 392	820	43	771	239	54	4	44	270	147	-
Türkei	m	15 179	1 233	160	5 352	2 960	537	8	66	4 713	138	12
	w	9 269	2 148	33	3 819	1 343	640	3	58	1 028	191	6
	i	24 448	3 381	193	9 171	4 303	1 177	11	124	5 741	329	18
Ukraine	m	2 463	321	19	661	723	85	5	52	457	134	6
	w	4 775	1 797	8	1 618	654	177	2	49	197	262	11
	i	7 238	2 118	27	2 279	1 377	262	7	101	654	396	17
Ungarn	m	981	158	11	337	158	34	2	28	176	77	-
	w	2 043	885	25	669	154	58	5	45	78	124	-
	i	3 024	1 043	36	1 006	312	92	7	73	254	201	-
Vatikanstadt	m	3	-	-	1	2	-	-	-	-	-	-
	w	2	-	-	-	2	-	-	-	-	-	-
	i	5	-	-	1	4	-	-	-	-	-	-
Weißrussland	m	461	72	7	159	117	11	-	8	47	39	1
	w	1 201	530	5	408	128	32	-	9	27	58	4
	i	1 662	602	12	567	245	43	-	17	74	97	5
Zypern	m	106	9	2	17	18	28	-	-	23	9	-
	w	106	45	1	10	6	26	2	1	4	11	-
	i	212	54	3	27	24	54	2	1	27	20	-
Übriges Europa	m	4	-	-	1	1	1	-	-	1	-	-
	i	4	-	-	1	1	1	-	-	1	-	-
Übriges Europa zusammen	m	42 830	5 013	436	14 079	9 072	1 506	66	408	10 589	1 621	40
	w	57 927	19 880	238	20 901	6 844	2 556	117	582	3 842	2 885	82
	i	100 757	24 893	674	34 980	15 916	4 062	183	990	14 431	4 506	122
Europa zusammen	m	64 516	8 611	747	20 761	12 997	2 366	88	692	15 605	2 602	47
	w	80 399	29 630	337	27 198	8 921	3 564	223	846	5 299	4 296	85
	i	144 915	38 241	1 084	47 959	21 918	5 930	311	1 538	20 904	6 898	132
Afrika												
Ägypten	m	967	181	34	115	296	60	13	47	205	15	1
	w	225	58	4	40	67	19	1	7	26	3	-
	i	1 192	239	38	155	363	79	14	54	231	18	1
Äthiopien	m	416	31	-	62	93	12	4	72	139	1	2
	w	107	12	-	26	33	9	-	7	19	1	-
	i	523	43	-	88	126	21	4	79	158	2	2
Algerien	m	212	29	3	31	66	2	1	3	75	2	-
	w	76	27	-	9	25	1	-	4	8	2	-
	i	288	56	3	40	91	3	1	7	83	4	-
Angola	m	54	7	2	18	5	-	-	2	20	-	-
	w	21	6	-	6	6	-	-	-	3	-	-
	i	75	13	2	24	11	-	-	2	23	-	-
Benin	m	162	28	2	33	37	2	-	15	42	1	2
	w	26	10	-	8	3	2	-	-	2	1	-
	i	188	38	2	41	40	4	-	15	44	2	2
Botsuana	m	3	1	-	-	1	-	-	-	1	-	-
	w	4	-	-	2	1	-	-	-	-	1	-
	i	7	1	-	2	2	-	-	-	1	1	-

Wintersemester 2003/2004

11 Ausländische Studierende nach Herkunftsland und Fächergruppe des 1. Studienfachs

Staatsangehörigkeit	Ge- schl.	Ins- gesamt	Davon in der Fächergruppe									
			Sprach- und Kultur- wiss.	Sport	Rechts-, Wirtschafts- und Sozialwiss.	Mathe- matik, Natur- wiss.	Human- medizin	Vete- rinär- medizin	Agrar-, Forst- und Er- nährungs- wiss.	Inge- nieur- wiss.	Kunst, Kunst- wiss.	Sonstige Fächer
Burkina Faso	m	83	18	2	14	10	4	-	4	30	-	1
	w	25	7	-	5	8	2	-	2	1	-	-
	i	108	25	2	19	18	6	-	6	31	-	1
Burundi	m	23	6	-	7	4	-	-	3	3	-	-
	w	14	2	-	7	3	1	-	1	-	-	-
	i	37	8	-	14	7	1	-	4	3	-	-
Cote d'Ivoire	m	197	39	2	59	32	4	1	4	56	-	-
	w	69	26	-	19	17	1	-	2	3	-	1
	i	266	65	2	78	49	5	1	6	59	-	1
Dschibuti	m	1	-	-	-	-	-	-	-	1	-	-
	w	2	-	-	2	-	-	-	-	-	-	-
	i	3	-	-	2	-	-	-	-	1	-	-
Eritrea	m	99	8	-	29	16	3	-	3	39	1	-
	w	17	3	-	7	1	-	-	1	5	-	-
	i	116	11	-	36	17	3	-	4	44	1	-
Gabun	m	110	2	-	11	23	6	-	3	65	-	-
	w	40	12	-	9	7	3	-	-	9	-	-
	i	150	14	-	20	30	9	-	3	74	-	-
Gambia	m	9	2	-	3	-	1	-	-	3	-	-
	w	2	1	-	-	-	1	-	-	-	-	-
	i	11	3	-	3	-	2	-	-	3	-	-
Ghana	m	613	31	-	83	177	19	-	68	232	1	2
	w	85	14	1	24	14	11	-	5	15	1	-
	i	698	45	1	107	191	30	-	73	247	2	2
Guinea	m	208	12	-	68	65	7	-	4	52	-	-
	w	33	1	-	18	10	-	-	1	3	-	-
	i	241	13	-	86	75	7	-	5	55	-	-
Guinea-Bissau	m	5	-	-	3	-	-	-	1	1	-	-
	w	1	-	-	1	-	-	-	-	-	-	-
	i	6	-	-	4	-	-	-	1	1	-	-
Kamerun	m	3 708	217	7	462	1 060	137	1	111	1 705	2	6
	w	1 624	224	-	329	483	171	1	75	331	2	8
	i	5 332	441	7	791	1 543	308	2	186	2 036	4	14
Kap Verde	m	4	1	-	-	-	-	-	-	3	-	-
	w	3	-	-	1	1	-	-	-	1	-	-
	i	7	1	-	1	1	-	-	-	4	-	-
Kenia	m	172	14	-	32	55	11	1	13	46	-	-
	w	132	22	-	45	26	15	-	14	10	-	-
	i	304	36	-	77	81	26	1	27	56	-	-
Komoren	m	3	1	-	1	-	-	-	-	1	-	-
	w	1	-	-	-	1	-	-	-	-	-	-
	i	4	1	-	1	1	-	-	-	1	-	-
Kongo, Dem. Republik	m	138	33	-	46	25	5	-	6	23	-	-
	w	29	6	-	17	3	-	-	1	2	-	-
	i	167	39	-	63	28	5	-	7	25	-	-
Kongo, Republik	m	96	20	1	25	25	2	1	4	18	-	-
	w	22	4	-	9	6	-	-	-	3	-	-
	i	118	24	1	34	31	2	1	4	21	-	-
Lesotho	w	3	2	-	-	1	-	-	-	-	-	-
	i	3	2	-	-	1	-	-	-	-	-	-
Liberia	m	10	-	-	6	2	-	-	-	2	-	-
	w	2	1	-	-	-	-	-	-	1	-	-
	i	12	1	-	6	2	-	-	-	3	-	-
Libyen	m	222	9	-	16	54	9	2	2	128	1	1
	w	14	2	-	2	6	3	1	-	-	-	-
	i	236	11	-	18	60	12	3	2	128	1	1

Wintersemester 2003/2004

11 Ausländische Studierende nach Herkunftsland und Fächergruppe des 1. Studienfachs

Staatsangehörigkeit	Ge- schl.	Ins- gesamt	Davon in der Fächergruppe									
			Sprach- und Kultur- wiss.	Sport	Rechts-, Wirtschafts- und Sozialwiss.	Mathe- matik, Natur- wiss.	Human- medizin	Vete- rinär- medizin	Agrar-, Forst- und Er- nährungs- wiss.	Inge- nieur- wiss.	Kunst, Kunst- wiss.	Sonstige Fächer
Madagaskar	m	52	6	-	11	13	-	-	5	16	1	-
	w	48	19	-	13	9	1	-	3	3	-	-
	i	100	25	-	24	22	1	-	8	19	1	-
Malawi	m	9	1	-	3	2	-	-	2	1	-	-
	w	2	-	-	-	1	-	-	-	1	-	-
	i	11	1	-	3	3	-	-	2	2	-	-
Mali	m	60	6	-	20	12	1	1	2	18	-	-
	w	14	4	-	5	2	1	-	1	1	-	-
	i	74	10	-	25	14	2	1	3	19	-	-
Marokko	m	6 946	654	36	1 216	1 575	58	5	52	3 332	11	7
	w	1 151	241	1	283	269	40	1	17	289	10	-
	i	8 097	895	37	1 499	1 844	98	6	69	3 621	21	7
Mauretanien	m	193	4	1	38	51	2	1	1	92	-	3
	w	3	1	-	1	1	-	-	-	-	-	-
	i	196	5	1	39	52	2	1	1	92	-	3
Mauritius	m	6	1	-	-	3	1	-	-	1	-	-
	w	11	6	-	-	2	2	-	-	-	1	-
	i	17	7	-	-	5	3	-	-	1	1	-
Mosambik	m	21	3	-	7	5	-	-	1	5	-	-
	w	1	-	-	-	-	-	-	-	1	-	-
	i	22	3	-	7	5	-	-	1	6	-	-
Namibia	m	7	-	-	2	1	2	-	1	1	-	-
	w	9	2	-	2	3	-	-	-	-	2	-
	i	16	2	-	4	4	2	-	1	1	2	-
Niger	m	17	4	-	3	6	-	-	1	3	-	-
	w	2	-	-	1	-	-	-	-	1	-	-
	i	19	4	-	4	6	-	-	1	4	-	-
Nigeria	m	520	124	-	109	94	37	-	22	131	3	-
	w	110	36	1	26	26	7	-	5	8	1	-
	i	630	160	1	135	120	44	-	27	139	4	-
Ruanda	m	52	10	-	14	11	-	-	2	14	1	-
	w	25	9	-	6	5	1	-	2	2	-	-
	i	77	19	-	20	16	1	-	4	16	1	-
Sambia	m	17	-	-	1	2	-	-	2	12	-	-
	w	6	-	-	1	3	-	-	1	1	-	-
	i	23	-	-	2	5	-	-	3	13	-	-
Sao Tome und Principe	m	2	-	-	1	-	-	-	-	1	-	-
	i	2	-	-	1	-	-	-	-	1	-	-
Senegal	m	188	63	4	54	32	1	-	4	30	-	-
	w	68	32	2	22	5	-	-	-	6	1	-
	i	256	95	6	76	37	1	-	4	36	1	-
Seychellen	m	1	-	-	-	-	-	-	-	1	-	-
	i	1	-	-	-	-	-	-	-	1	-	-
Sierra Leone	m	50	6	-	14	5	7	-	5	12	-	1
	w	13	1	-	6	1	4	-	-	1	-	-
	i	63	7	-	20	6	11	-	5	13	-	1
Simbabwe	m	39	4	-	12	7	1	-	2	13	-	-
	w	18	5	-	7	2	1	-	1	1	1	-
	i	57	9	-	19	9	2	-	3	14	1	-
Somalia	m	26	1	-	5	8	-	-	2	10	-	-
	w	6	-	-	3	-	1	-	1	-	1	-
	i	32	1	-	8	8	1	-	3	10	1	-
Sudan	m	477	29	2	62	151	91	2	25	114	1	-
	w	65	9	-	7	12	14	-	10	12	1	-
	i	542	38	2	69	163	105	2	35	126	2	-

Wintersemester 2003/2004

11 Ausländische Studierende nach Herkunftsland und Fächergruppe des 1. Studienfachs

Staatsangehörigkeit	Ge- schl.	Ins- gesamt	Davon in der Fächergruppe									
			Sprach- und Kultur- wiss.	Sport	Rechts-, Wirtschafts- und Sozialwiss.	Mathe- matik, Natur- wiss.	Human- medizin	Vete- rinär- medizin	Agrar-, Forst- und Er- nährungs- wiss.	Inge- nieur- wiss.	Kunst, Kunst- wiss.	Sonstige Fächer
Südafrika	m	100	12	-	16	15	1	1	4	40	11	-
	w	96	26	-	21	18	3	-	1	10	17	-
	i	196	38	-	37	33	4	1	5	50	28	-
Swasiland	w	2	-	-	-	1	-	-	-	-	1	-
	i	2	-	-	-	1	-	-	-	-	1	-
Tansania, Ver. Republik	m	85	15	1	15	12	-	1	-	41	-	-
	w	30	6	-	10	6	2	-	-	5	-	1
	i	115	21	1	25	18	2	1	-	46	-	1
Togo	m	363	59	3	129	75	4	-	6	85	2	-
	w	82	34	-	29	7	6	-	-	5	-	1
	i	445	93	3	158	82	10	-	6	90	2	1
Tschad	m	30	1	1	7	10	-	-	1	9	1	-
	w	4	2	-	1	-	-	-	1	-	-	-
	i	34	3	1	8	10	-	-	2	9	1	-
Tunesien	m	1 445	115	18	144	397	15	1	4	748	2	1
	w	361	98	1	54	102	20	-	4	76	6	-
	i	1 806	213	19	198	499	35	1	8	824	8	1
Uganda	m	69	15	-	16	19	2	-	4	13	-	-
	w	52	15	-	12	11	4	-	2	7	-	1
	i	121	30	-	28	30	6	-	6	20	-	1
Zentralafrik. Republik	m	6	-	-	5	-	-	-	1	-	-	-
	w	2	1	-	-	-	-	-	-	1	-	-
	i	8	1	-	5	-	-	-	1	1	-	-
Übriges Afrika	w	2	-	-	1	1	-	-	-	-	-	-
	i	2	-	-	1	1	-	-	-	-	-	-
Afrika zusammen	m	18 296	1 823	119	3 028	4 552	507	36	514	7 633	57	27
	w	4 760	987	10	1 097	1 209	346	4	169	873	53	12
	i	23 056	2 810	129	4 125	5 761	853	40	683	8 506	110	39
Amerika												
Antigua und Barbuda	m	1	-	-	-	1	-	-	-	-	-	-
	i	1	-	-	-	1	-	-	-	-	-	-
Argentinien	m	250	35	6	60	48	5	1	8	62	25	-
	w	269	90	6	63	39	8	1	7	21	33	1
	i	519	125	12	123	87	13	2	15	83	58	1
Bahamas	m	1	-	-	1	-	-	-	-	-	-	-
	w	1	1	-	-	-	-	-	-	-	-	-
	i	2	1	-	1	-	-	-	-	-	-	-
Barbados	m	2	1	-	-	-	-	-	-	1	-	-
	w	1	1	-	-	-	-	-	-	-	-	-
	i	3	2	-	-	-	-	-	-	1	-	-
Belize	m	7	1	-	3	-	-	-	-	3	-	-
	w	8	3	-	3	-	-	-	-	1	1	-
	i	15	4	-	6	-	-	-	-	4	1	-
Bolivien	m	119	10	1	32	21	1	-	7	43	4	-
	w	100	37	-	28	7	1	-	6	18	2	1
	i	219	47	1	60	28	2	-	13	61	6	1
Brasilien	m	734	154	8	142	121	21	2	20	207	59	-
	w	964	362	9	235	108	41	6	33	99	69	2
	i	1 698	516	17	377	229	62	8	53	306	128	2
Chile	m	331	51	6	65	56	10	1	18	90	33	1
	w	280	119	2	53	21	8	1	13	29	33	1
	i	611	170	8	118	77	18	2	31	119	66	2
Costa Rica	m	62	10	3	13	15	1	-	4	12	3	1
	w	57	18	2	9	14	-	-	-	7	7	-
	i	119	28	5	22	29	1	-	4	19	10	1

Wintersemester 2003/2004

11 Ausländische Studierende nach Herkunftsland und Fächergruppe des 1. Studienfachs

Staatsangehörigkeit	Ge- schl.	Ins- gesamt	Davon in der Fächergruppe									
			Sprach- und Kultur- wiss.	Sport	Rechts-, Wirtschafts- und Sozialwiss.	Mathe- matik, Natur- wiss.	Human- medizin	Vete- rinär- medizin	Agrar-, Forst- und Er- nährungs- wiss.	Inge- nieur- wiss.	Kunst, Kunst- wiss.	Sonstige Fächer
Dominica	m	2	-	-	1	1	-	-	-	-	-	-
	w	1	-	-	1	-	-	-	-	-	-	-
	i	3	-	-	2	1	-	-	-	-	-	-
Dominikanische Republik	m	12	3	-	3	1	-	-	-	4	-	1
	w	12	-	-	9	1	-	-	-	2	-	-
	i	24	3	-	12	2	-	-	-	6	-	1
Ecuador	m	203	16	2	60	30	3	-	16	67	8	1
	w	156	36	1	57	21	1	-	10	23	7	-
	i	359	52	3	117	51	4	-	26	90	15	1
El Salvador	m	27	6	-	1	8	-	-	-	9	2	1
	w	28	9	-	10	3	3	-	-	3	-	-
	i	55	15	-	11	11	3	-	-	12	2	1
Guatemala	m	68	2	-	17	17	3	1	6	17	4	1
	w	30	8	-	11	2	1	-	2	5	1	-
	i	98	10	-	28	19	4	1	8	22	5	1
Guyana	m	1	-	-	-	-	-	-	-	1	-	-
	w	4	1	-	1	1	-	1	-	-	-	-
	i	5	1	-	1	1	-	1	-	1	-	-
Haiti	m	8	-	-	2	3	1	-	1	1	-	-
	w	6	1	-	3	-	-	-	1	-	1	-
	i	14	1	-	5	3	1	-	2	1	1	-
Honduras	m	22	-	-	4	3	2	-	2	9	1	1
	w	12	3	-	5	-	-	-	-	4	-	-
	i	34	3	-	9	3	2	-	2	13	1	1
Jamaika	m	5	-	-	2	1	-	-	-	2	-	-
	w	5	3	-	2	-	-	-	-	-	-	-
	i	10	3	-	4	1	-	-	-	2	-	-
Kanada	m	247	74	3	51	48	4	-	-	46	21	-
	w	288	142	2	40	27	12	-	4	21	40	-
	i	535	216	5	91	75	16	-	4	67	61	-
Kolumbien	m	496	53	4	117	104	12	-	15	144	46	1
	w	492	134	3	160	57	8	1	19	71	39	-
	i	988	187	7	277	161	20	1	34	215	85	1
Kuba	m	70	14	1	9	21	1	2	2	13	7	-
	w	53	18	-	8	12	3	-	7	3	1	1
	i	123	32	1	17	33	4	2	9	16	8	1
Mexiko	m	559	33	3	124	93	9	-	14	254	28	1
	w	418	80	-	118	68	15	5	7	95	28	2
	i	977	113	3	242	161	24	5	21	349	56	3
Nicaragua	m	19	4	-	5	2	2	-	2	3	1	-
	w	22	2	-	7	5	3	-	-	3	2	-
	i	41	6	-	12	7	5	-	2	6	3	-
Panama	m	22	6	-	1	8	-	1	-	5	1	-
	w	8	2	-	2	2	-	-	-	-	2	-
	i	30	8	-	3	10	-	1	-	5	3	-
Paraguay	m	19	4	1	8	4	1	-	-	1	-	-
	w	17	9	-	4	1	-	-	1	1	1	-
	i	36	13	1	12	5	1	-	1	2	1	-
Peru	m	382	60	3	105	58	15	1	7	121	12	-
	w	520	191	5	191	59	9	1	16	36	12	-
	i	902	251	8	296	117	24	2	23	157	24	-
St. Lucia	m	1	-	-	1	-	-	-	-	-	-	-
	w	1	-	-	-	-	-	-	1	-	-	-
	i	2	-	-	1	-	-	-	1	-	-	-
St. Vincent und die Grenadinen	w	1	-	-	1	-	-	-	-	-	-	-
	i	1	-	-	1	-	-	-	-	-	-	-



**Wintersemester 2003/2004**

**11 Ausländische Studierende nach Herkunftsland und Fächergruppe des 1. Studienfachs**

Staatsangehörigkeit	Ge-schl.	Ins-gesamt	Davon in der Fächergruppe									
			Sprach- und Kultur-wiss.	Sport	Rechts-, Wirtschafts- und Sozialwiss.	Mathe-matik, Natur-wiss.	Human-medizin	Vete-rinär-medizin	Agrar-, Forst- und Ernährungs-wiss.	Inge-nieur-wiss.	Kunst, Kunst-wiss.	Sonstige Fächer
Suriname	m	3	-	-	2	1	-	-	-	-	-	-
	i	3	-	-	2	1	-	-	-	-	-	-
Trinidad und Tobago	m	7	-	-	4	2	-	-	-	1	-	-
	w	16	3	-	3	6	1	-	2	1	-	-
	i	23	3	-	7	8	1	-	2	2	-	-
Uruguay	m	30	4	2	12	5	-	-	-	5	2	-
	w	30	7	2	4	3	1	-	2	7	4	-
	i	60	11	4	16	8	1	-	2	12	6	-
Venezuela	m	163	17	1	31	22	3	1	7	71	10	-
	w	162	32	-	35	36	8	-	4	38	9	-
	i	325	49	1	66	58	11	1	11	109	19	-
Vereinigte Staaten	m	1 662	752	3	325	244	42	2	19	174	100	1
	w	1 662	897	10	312	129	70	11	19	83	131	-
	i	3 324	1 649	13	637	373	112	13	38	257	231	1
Abhäng. Gebiete (Brit.)	m	5	-	-	-	1	-	-	-	4	-	-
	w	3	-	-	2	-	-	-	-	1	-	-
	i	8	-	-	2	1	-	-	-	5	-	-
Übriges Amerika	m	3	-	-	2	-	-	-	-	1	-	-
	w	2	-	-	1	-	-	-	-	1	-	-
	i	5	-	-	3	-	-	-	-	2	-	-
Amerika zusammen	m	5 543	1 310	47	1 203	939	136	12	148	1 371	367	10
	w	5 629	2 209	42	1 378	622	193	27	154	573	423	8
	i	11 172	3 519	89	2 581	1 561	329	39	302	1 944	790	18
<b>Asien</b>												
Afghanistan	m	498	23	2	107	116	82	-	-	165	3	-
	w	200	35	1	63	41	40	-	2	16	2	-
	i	698	58	3	170	157	122	-	2	181	5	-
Armenien	m	137	22	-	39	27	4	-	4	17	24	-
	w	234	87	-	54	35	10	-	7	11	29	1
	i	371	109	-	93	62	14	-	11	28	53	1
Aserbaidshan	m	173	17	2	75	31	8	-	4	28	7	1
	w	138	42	-	52	14	11	-	-	5	13	1
	i	311	59	2	127	45	19	-	4	33	20	2
Bahrain	m	5	-	1	-	1	1	-	-	2	-	-
	i	5	-	1	-	1	1	-	-	2	-	-
Bangladesch	m	281	9	-	16	71	4	1	13	165	-	2
	w	45	3	-	7	11	5	-	7	11	-	1
	i	326	12	-	23	82	9	1	20	176	-	3
Bhutan	m	3	1	-	2	-	-	-	-	-	-	-
	w	1	-	-	1	-	-	-	-	-	-	-
	i	4	1	-	3	-	-	-	-	-	-	-
Brunei Darussalam	m	3	-	-	-	3	-	-	-	-	-	-
	w	5	-	-	3	-	-	-	-	2	-	-
	i	8	-	-	3	3	-	-	-	2	-	-
China	m	13 096	801	69	2 897	3 487	152	-	125	5 201	343	21
	w	12 188	1 990	26	4 429	2 458	155	1	178	2 387	545	19
	i	25 284	2 791	95	7 326	5 945	307	1	303	7 588	888	40
Georgien	m	1 065	285	4	348	204	30	-	12	124	56	2
	w	1 935	1 120	-	330	215	77	1	15	52	120	5
	i	3 000	1 405	4	678	419	107	1	27	176	176	7
Indien	m	3 398	132	1	252	1 090	82	3	60	1 772	6	-
	w	714	85	1	87	305	63	-	17	152	4	-
	i	4 112	217	2	339	1 395	145	3	77	1 924	10	-
Indonesien	m	1 631	84	1	188	336	45	1	66	884	24	2
	w	926	140	1	208	188	57	-	63	242	26	1
	i	2 557	224	2	396	524	102	1	129	1 126	50	3

Wintersemester 2003/2004

11 Ausländische Studierende nach Herkunftsland und Fächergruppe des 1. Studienfachs

Staatsangehörigkeit	Ge- schl.	Ins- gesamt	Davon in der Fächergruppe									
			Sprach- und Kultur- wiss.	Sport	Rechts-, Wirtschafts- und Sozialwiss.	Mathe- matik, Natur- wiss.	Human- medizin	Vete- rinär- medizin	Agrar-, Forst- und Er- nährungs- wiss.	Inge- nieur- wiss.	Kunst, Kunst- wiss.	Sonstige Fächer
Irak	m	319	25	3	36	86	42	4	2	114	6	1
	w	109	18	-	14	33	25	-	1	15	3	-
	i	428	43	3	50	119	67	4	3	129	9	1
Iran, Islamische Republik	m	3 014	241	25	437	836	361	6	44	1 009	55	-
	w	2 076	364	6	367	510	374	4	37	348	64	2
	i	5 090	605	31	804	1 346	735	10	81	1 357	119	2
Israel	m	830	93	5	105	183	264	1	2	113	61	3
	w	252	71	1	46	33	31	2	2	16	50	-
	i	1 082	164	6	151	216	295	3	4	129	111	3
Japan	m	847	297	22	134	72	15	-	15	88	202	2
	w	1 648	638	4	166	59	21	4	17	39	698	2
	i	2 495	935	26	300	131	36	4	32	127	900	4
Jemen	m	181	9	1	7	56	65	-	2	41	-	-
	w	21	6	-	4	1	9	-	-	-	-	1
	i	202	15	1	11	57	74	-	2	41	-	1
Jordanien	m	889	68	9	100	222	173	3	21	285	6	2
	w	97	26	-	16	14	18	-	6	17	-	-
	i	986	94	9	116	236	191	3	27	302	6	2
Kambodscha	m	22	2	-	6	5	-	1	1	7	-	-
	w	8	-	-	1	3	-	1	1	1	-	1
	i	30	2	-	7	8	-	2	2	8	-	1
Kasachstan	m	277	24	1	88	42	12	-	14	82	14	-
	w	599	197	1	258	65	18	-	9	24	26	1
	i	876	221	2	346	107	30	-	23	106	40	1
Katar	m	4	-	-	-	-	2	-	1	1	-	-
	w	5	3	-	-	-	1	-	-	1	-	-
	i	9	3	-	-	-	3	-	1	2	-	-
Kirgisistan	m	140	14	2	48	33	10	1	4	26	2	-
	w	246	106	1	89	18	16	-	2	7	6	1
	i	386	120	3	137	51	26	1	6	33	8	1
Korea, Dem. Volksrepublik	m	101	14	3	21	14	1	-	2	30	15	1
	w	121	25	-	32	5	8	-	1	2	48	-
	i	222	39	3	53	19	9	-	3	32	63	1
Korea, Republik	m	2 264	577	27	418	255	50	1	25	323	586	2
	w	3 097	892	12	285	151	121	2	19	149	1 461	5
	i	5 361	1 469	39	703	406	171	3	44	472	2 047	7
Kuwait	m	6	-	-	2	1	1	-	-	2	-	-
	w	3	1	-	1	1	-	-	-	-	-	-
	i	9	1	-	3	2	1	-	-	2	-	-
Laos, Dem. Volksrepublik	m	17	4	-	1	3	-	1	1	7	-	-
	w	1	-	-	-	-	1	-	-	-	-	-
	i	18	4	-	1	3	1	1	1	7	-	-
Libanon	m	847	22	1	80	181	52	-	5	502	4	-
	w	95	18	-	18	23	8	-	5	19	4	-
	i	942	40	1	98	204	60	-	10	521	8	-
Malaysia	m	283	8	-	9	28	2	-	3	227	6	-
	w	140	11	-	12	28	1	-	3	78	7	-
	i	423	19	-	21	56	3	-	6	305	13	-
Malediven	m	1	-	-	-	-	-	-	-	1	-	-
	i	1	-	-	-	-	-	-	-	1	-	-
Mongolei	m	509	95	6	143	146	10	-	10	83	12	4
	w	891	317	2	276	131	54	-	24	59	22	6
	i	1 400	412	8	419	277	64	-	34	142	34	10
Myanmar	m	28	3	-	5	5	-	1	8	5	-	1
	w	32	3	-	5	7	2	-	7	8	-	-
	i	60	6	-	10	12	2	1	15	13	-	1

Wintersemester 2003/2004

11 Ausländische Studierende nach Herkunftsland und Fächergruppe des 1. Studienfachs

Staatsangehörigkeit	Ge- schl.	Ins- gesamt	Davon in der Fächergruppe									
			Sprach- und Kultur- wiss.	Sport	Rechts-, Wirtschafts- und Sozialwiss.	Mathe- matik, Natur- wiss.	Human- medizin	Vete- rinär- medizin	Agrar-, Forst- und Er- nährungs- wiss.	Inge- nieur- wiss.	Kunst, Kunst- wiss.	Sonstige Fächer
Nepal	m	175	5	-	14	53	16	1	19	60	1	6
	w	47	3	-	9	9	5	1	11	8	-	1
	i	222	8	-	23	62	21	2	30	68	1	7
Oman	m	12	2	-	1	4	-	-	2	3	-	-
	w	2	-	-	-	2	-	-	-	-	-	-
	i	14	2	-	1	6	-	-	2	3	-	-
Pakistan	m	1 054	41	-	130	340	29	-	29	482	1	2
	w	109	16	-	28	39	11	-	2	11	2	-
	i	1 163	57	-	158	379	40	-	31	493	3	2
Philippinen	m	68	17	-	14	19	3	-	3	9	3	-
	w	107	25	-	31	24	7	-	5	12	3	-
	i	175	42	-	45	43	10	-	8	21	6	-
Saudi-Arabien	m	38	2	-	2	5	12	-	2	14	1	-
	w	9	-	-	2	-	5	-	1	1	-	-
	i	47	2	-	4	5	17	-	3	15	1	-
Singapur	m	68	2	-	12	12	1	-	-	40	1	-
	w	57	14	-	13	14	-	-	-	15	1	-
	i	125	16	-	25	26	1	-	-	55	2	-
Sri Lanka	m	130	4	-	24	40	11	-	3	48	-	-
	w	63	8	-	15	12	16	-	3	8	1	-
	i	193	12	-	39	52	27	-	6	56	1	-
Syrien, Arab. Republik	m	1 043	66	6	87	269	258	5	23	314	6	9
	w	145	29	2	15	36	27	-	8	23	2	3
	i	1 188	95	8	102	305	285	5	31	337	8	12
Tadschikistan	m	14	7	-	5	1	1	-	-	-	-	-
	w	27	10	-	8	5	1	-	-	2	1	-
	i	41	17	-	13	6	2	-	-	2	1	-
Taiwan	m	550	77	3	154	112	10	-	2	151	41	-
	w	861	293	-	207	87	19	2	8	66	178	1
	i	1 411	370	3	361	199	29	2	10	217	219	1
Thailand	m	485	19	1	59	69	7	6	19	296	8	1
	w	435	79	-	105	98	8	3	29	105	8	-
	i	920	98	1	164	167	15	9	48	401	16	1
Turkmenistan	m	38	4	2	15	10	2	-	-	4	1	-
	w	43	10	-	16	4	5	-	1	2	5	-
	i	81	14	2	31	14	7	-	1	6	6	-
Usbekistan	m	239	27	3	95	42	6	1	9	42	14	-
	w	281	90	-	96	37	11	-	5	8	34	-
	i	520	117	3	191	79	17	1	14	50	48	-
Vereinigte Arabische Emirate	m	50	1	-	3	6	7	-	-	33	-	-
	w	2	-	-	-	-	1	-	-	1	-	-
	i	52	1	-	3	6	8	-	-	34	-	-
Vietnam	m	1 214	96	3	248	362	21	2	30	425	25	2
	w	746	127	-	269	187	18	2	27	91	14	11
	i	1 960	223	3	517	549	39	4	57	516	39	13
Abhäng. Gebiet (Brit.)	m	2	2	-	-	-	-	-	-	-	-	-
	w	3	2	-	1	-	-	-	-	-	-	-
	i	5	4	-	1	-	-	-	-	-	-	-
Übriges Asien	m	344	13	-	33	94	69	-	4	131	-	-
	w	48	7	-	14	6	5	-	1	15	-	-
	i	392	20	-	47	100	74	-	5	146	-	-
Asien zusammen	m	36 393	3 255	203	6 460	8 972	1 921	39	589	13 356	1 534	64
	w	28 812	6 911	58	7 653	4 909	1 265	23	524	4 029	3 377	63
	i	65 205	10 166	261	14 113	13 881	3 186	62	1 113	17 385	4 911	127

Wintersemester 2003/2004

11 Ausländische Studierende nach Herkunftsland und Fächergruppe des 1. Studienfachs

Staatsangehörigkeit	Ge- schl.	Ins- gesamt	Davon in der Fächergruppe									
			Sprach- und Kultur- wiss.	Sport	Rechts-, Wirtschafts- und Sozialwiss.	Mathe- matik, Natur- wiss.	Human- medizin	Vete- rinär- medizin	Agrar-, Forst- und Er- nährungs- wiss.	Inge- nieur- wiss.	Kunst, Kunst- wiss.	Sonstige Fächer
Australien und Ozeanien												
Australien	m	158	43	-	39	19	5	-	1	28	23	-
	w	155	48	-	41	20	4	1	1	11	29	-
	i	313	91	-	80	39	9	1	2	39	52	-
Fidschi	w	2	-	-	1	1	-	-	-	-	-	-
	i	2	-	-	1	1	-	-	-	-	-	-
Kiribati	m	3	-	-	2	1	-	-	-	-	-	-
	w	4	2	-	2	-	-	-	-	-	-	-
	i	7	2	-	4	1	-	-	-	-	-	-
Neuseeland	m	31	13	-	5	6	-	-	-	5	2	-
	w	36	18	-	1	5	1	-	-	1	10	-
	i	67	31	-	6	11	1	-	-	6	12	-
Palau	w	1	1	-	-	-	-	-	-	-	-	-
	i	1	1	-	-	-	-	-	-	-	-	-
Salomonen	w	1	1	-	-	-	-	-	-	-	-	-
	i	1	1	-	-	-	-	-	-	-	-	-
Tonga	m	1	-	-	-	-	-	-	-	1	-	-
	i	1	-	-	-	-	-	-	-	1	-	-
Vanuatu	w	2	-	-	-	-	-	-	-	1	1	-
	i	2	-	-	-	-	-	-	-	1	1	-
Übriges Ozeanien	w	1	-	-	-	-	-	-	-	-	1	-
	i	1	-	-	-	-	-	-	-	-	1	-
Australien und Ozeanien zusammen	m	193	56	-	46	26	5	-	1	34	25	-
	w	202	70	-	45	26	5	1	1	13	41	-
	i	395	126	-	91	52	10	1	2	47	66	-
Staatenlos	m	431	33	5	91	102	90	-	6	100	4	-
	w	171	49	-	53	27	25	-	2	8	7	-
	i	602	82	5	144	129	115	-	8	108	11	-
Ungeklärt	m	348	19	1	127	75	55	1	3	65	2	-
	w	275	39	-	130	39	49	1	-	9	8	-
	i	623	58	1	257	114	104	2	3	74	10	-
Ohne Angabe	m	106	7	-	30	28	19	-	-	21	1	-
	w	62	10	-	29	6	11	-	-	4	2	-
	i	168	17	-	59	34	30	-	-	25	3	-
Insgesamt	m	125 826	15 114	1 122	31 746	27 691	5 099	176	1 953	38 185	4 592	148
	w	120 310	39 905	447	37 583	15 759	5 458	279	1 696	10 808	8 207	168
	i	246 136	55 019	1 569	69 329	43 450	10 557	455	3 649	48 993	12 799	316
darunter:												
Bildungsinländer	m	36 726	3 153	453	12 209	7 435	1 645	16	177	9 881	1 749	8
	w	29 104	7 358	133	10 573	3 622	1 833	66	245	2 395	2 876	3
	i	65 830	10 511	586	22 782	11 057	3 478	82	422	12 276	4 625	11

## Wintersemester 2003/2004

## 12 Bildungsinländer/-innen nach Herkunftsland

Staatsangehörigkeit	Insgesamt			Und zwar im ersten					
				Hochschulsemester			Fachsemester		
	insgesamt	männlich	weiblich	insgesamt	männlich	weiblich	insgesamt	männlich	weiblich
Europa									
Europäische Union (EU)									
Belgien	235	133	102	36	19	17	44	25	19
Dänemark	143	74	69	21	6	15	27	11	16
Finnland	144	47	97	34	10	24	45	12	33
Frankreich	833	397	436	164	80	84	205	104	101
Griechenland	3 896	2 211	1 685	415	229	186	578	320	258
Irland	89	51	38	12	7	5	15	9	6
Italien	3 316	1 924	1 392	501	276	225	657	368	289
Luxemburg	131	68	63	15	6	9	20	9	11
Niederlande	889	522	367	87	41	46	123	58	65
Österreich	2 083	1 155	928	225	108	117	349	179	170
Portugal	1 083	551	532	119	52	67	163	76	87
Schweden	162	70	92	20	9	11	24	10	14
Spanien	1 560	830	730	188	98	90	262	141	121
Vereinigtes Königreich 1)	799	443	356	132	63	69	170	84	86
EU zusammen	15 363	8 476	6 887	1 969	1 004	965	2 682	1 406	1 276
Übriges Europa									
Albanien	113	52	61	16	8	8	20	11	9
Andorra	3	1	2	-	-	-	-	-	-
Bosnien und Herzegowina	1 486	816	670	227	115	112	292	155	137
Bulgarien	462	204	258	70	30	40	101	48	53
Estland	58	14	44	11	1	10	12	1	11
Island	26	16	10	3	-	3	6	1	5
Serbien und Montenegro	2 155	1 241	914	237	116	121	330	185	145
Kroatien	3 987	2 210	1 777	502	248	254	692	368	324
Lettland	144	50	94	21	11	10	26	10	16
Litauen	175	52	123	34	13	21	48	17	31
Malta	27	16	11	-	-	-	1	-	1
Mazedonien	430	263	167	62	34	28	76	43	33
Moldau, Republik	120	59	61	29	14	15	38	20	18
Norwegen	66	34	32	7	1	6	9	3	6
Polen	2 762	1 135	1 627	517	193	324	648	252	396
Rumänien	486	205	281	91	24	67	127	44	83
Russische Föderation	1 908	850	1 058	393	171	222	486	206	280
San Marino	1	1	-	-	-	-	-	-	-
Schweiz	501	266	235	73	40	33	96	51	45
Slowakei	142	57	85	31	13	18	35	15	20
Slowenien	330	181	149	36	17	19	54	30	24
Tschechische Republik	270	139	131	51	19	32	60	23	37
Türkei	17 974	10 678	7 296	1 989	1 139	850	2 670	1 580	1 090
Ukraine	1 413	658	755	316	150	166	365	177	188
Ungarn	449	212	237	48	23	25	69	34	35
Vatikanstadt	3	1	2	1	1	-	1	1	-
Weißrussland	154	61	93	33	14	19	40	16	24
Zypern	14	10	4	1	1	-	1	1	-
Übriges Europa	2	2	-	-	-	-	-	-	-
Übriges Europa zusammen	35 661	19 484	16 177	4 799	2 396	2 403	6 303	3 292	3 011
Europa zusammen	51 024	27 960	23 064	6 768	3 400	3 368	8 985	4 698	4 287

## Afrika

Ägypten	68	45	23	10	7	3	14	11	3
Äthiopien	132	94	38	17	14	3	30	22	8
Algerien	45	29	16	7	4	3	8	5	3
Angola	27	18	9	7	5	2	9	6	3
Benin	20	15	5	6	5	1	9	8	1
Botsuana	3	-	3	-	-	-	-	-	-
Burkina Faso	22	22	-	4	4	-	8	8	-
Burundi	6	4	2	-	-	-	-	-	-
Cote d'Ivoire	29	25	4	3	3	-	5	5	-
Eritrea	79	66	13	11	8	3	17	14	3
Gabun	15	13	2	5	4	1	6	5	1
Gambia	4	4	-	1	1	-	1	1	-
Ghana	90	54	36	17	11	6	22	15	7
Guinea	27	22	5	1	1	-	2	1	1
Guinea-Bissau	2	2	-	-	-	-	-	-	-
Kamerun	221	164	57	22	14	8	44	31	13

1) Großbritannien und Nordirland

## Wintersemester 2003/2004

## 12 Bildungsinländer/-innen nach Herkunftsland

Staatsangehörigkeit	Insgesamt			Und zwar im ersten					
				Hochschulsemester			Fachsemester		
	insgesamt	männlich	weiblich	insgesamt	männlich	weiblich	insgesamt	männlich	weiblich
Kap Verde	1	1	-	-	-	-	1	1	-
Kenia	18	9	9	3	-	3	6	1	5
Komoren	1	-	1	-	-	-	-	-	-
Kongo, Dem. Republik	22	19	3	1	1	-	4	3	1
Kongo, Republik	13	9	4	1	1	-	2	2	-
Lesotho	1	-	1	-	-	-	-	-	-
Liberia	5	4	1	-	-	-	-	-	-
Libyen	17	14	3	1	1	-	2	2	-
Madagaskar	16	8	8	-	-	-	4	1	3
Mali	10	7	3	-	-	-	2	2	-
Marokko	1 306	1 044	262	143	111	32	235	195	40
Mauretanien	14	14	-	1	1	-	1	1	-
Mauritius	3	2	1	-	-	-	-	-	-
Mosambik	13	12	1	-	-	-	2	2	-
Namibia	1	-	1	-	-	-	-	-	-
Niger	2	2	-	-	-	-	-	-	-
Nigeria	61	45	16	4	3	1	9	6	3
Ruanda	20	14	6	3	1	2	4	2	2
Sambia	2	1	1	1	1	-	1	1	-
Senegal	19	15	4	5	4	1	9	6	3
Seychellen	1	1	-	-	-	-	-	-	-
Sierra Leone	10	7	3	3	3	-	3	3	-
Simbabwe	7	3	4	1	-	1	1	-	1
Somalia	21	15	6	3	2	1	4	2	2
Sudan	66	55	11	8	5	3	13	10	3
Südafrika	28	19	9	1	1	-	1	1	-
Swasiland	1	-	1	-	-	-	-	-	-
Tansania, Ver. Republik	11	5	6	1	-	1	2	1	1
Togo	31	18	13	4	2	2	5	3	2
Tschad	6	6	-	2	2	-	2	2	-
Tunesien	205	144	61	10	7	3	30	24	6
Uganda	11	6	5	4	2	2	3	2	1
Zentralafrik. Republik	1	-	1	1	-	1	1	-	1
Afrika zusammen	2 734	2 076	658	312	229	83	522	405	117
Amerika									
Argentinien	47	18	29	10	2	8	11	2	9
Bahamas	2	1	1	-	-	-	-	-	-
Belize	7	4	3	1	1	-	2	2	-
Bolivien	36	23	13	5	2	3	8	4	4
Brasilien	155	75	80	34	10	24	37	10	27
Chile	73	41	32	7	6	1	13	9	4
Costa Rica	7	3	4	2	1	1	2	1	1
Dominica	1	-	1	-	-	-	-	-	-
Dominikanische Republik	5	2	3	2	-	2	2	-	2
Ecuador	29	14	15	2	1	1	5	1	4
El Salvador	8	4	4	-	-	-	-	-	-
Guatemala	9	6	3	3	3	-	4	4	-
Guyana	3	1	2	-	-	-	-	-	-
Haiti	4	3	1	-	-	-	-	-	-
Honduras	3	2	1	2	1	1	2	1	1
Jamaika	1	-	1	-	-	-	-	-	-
Kanada	83	41	42	19	5	14	17	6	11
Kolumbien	75	40	35	12	4	8	20	9	11
Kuba	12	10	2	2	2	-	3	3	-
Mexiko	44	20	24	10	6	4	11	5	6
Nicaragua	6	3	3	-	-	-	-	-	-
Panama	2	1	1	-	-	-	-	-	-
Paraguay	5	5	-	2	2	-	2	2	-
Peru	97	54	43	13	9	4	21	13	8
St. Vincent und die Grenadinen	1	-	1	-	-	-	-	-	-
Suriname	1	1	-	1	1	-	1	1	-
Trinidad und Tobago	1	1	-	-	-	-	-	-	-
Uruguay	7	4	3	2	1	1	2	1	1
Venezuela	31	17	14	7	4	3	9	6	3
Vereinigte Staaten	577	287	290	90	41	49	118	54	64
Abhäng. Gebiete (Brit.)	5	3	2	2	2	-	2	2	-
Übriges Amerika	1	-	1	1	-	1	1	-	1
Amerika zusammen	1 338	684	654	229	104	125	293	136	157

# Wintersemester 2003/2004

## 12 Bildungsinländer/-innen nach Herkunftsland

Staatsangehörigkeit	Insgesamt			Und zwar im ersten					
				Hochschulsemester			Fachsemester		
	insgesamt	männlich	weiblich	insgesamt	männlich	weiblich	insgesamt	männlich	weiblich
Asien									
Afghanistan	573	413	160	93	63	30	107	75	32
Armenien	71	33	38	17	9	8	16	8	8
Aserbaidshan	66	35	31	22	8	14	26	9	17
Bahrain	2	2	-	1	1	-	1	1	-
Bangladesch	11	8	3	-	-	-	-	-	-
Bhutan	1	1	-	-	-	-	-	-	-
China	1 189	582	607	323	168	155	454	228	226
Georgien	98	34	64	16	6	10	22	7	15
Indien	415	279	136	71	47	24	89	62	27
Indonesien	246	150	96	23	16	7	45	29	16
Irak	86	56	30	14	7	7	23	11	12
Iran, Islamische Republik	2 308	1 468	840	186	107	79	267	164	103
Israel	147	90	57	27	15	12	35	18	17
Japan	494	150	344	72	24	48	79	26	53
Jemen	17	14	3	2	1	1	2	1	1
Jordanien	153	127	26	8	7	1	16	14	2
Kambodscha	9	7	2	-	-	-	1	1	-
Kasachstan	140	52	88	44	23	21	50	27	23
Katar	5	1	4	1	-	1	1	-	1
Kirgisistan	55	21	34	24	14	10	25	13	12
Korea, Dem. Volksrepublik	89	43	46	10	4	6	14	7	7
Korea, Republik	1 586	670	916	191	88	103	218	94	124
Laos, Dem. Volksrepublik	9	9	-	-	-	-	-	-	-
Libanon	172	133	39	35	23	12	43	30	13
Malaysia	36	21	15	11	7	4	14	8	6
Malediven	1	1	-	-	-	-	-	-	-
Mongolei	72	28	44	8	3	5	19	7	12
Myanmar	6	2	4	3	1	2	3	1	2
Nepal	8	5	3	-	-	-	1	-	1
Oman	3	3	-	-	-	-	1	1	-
Pakistan	157	110	47	31	21	10	39	28	11
Philippinen	42	20	22	6	3	3	7	3	4
Saudi-Arabien	8	6	2	-	-	-	-	-	-
Singapur	9	4	5	6	3	3	5	2	3
Sri Lanka	91	57	34	21	14	7	27	18	9
Syrien, Arab. Republik	115	92	23	23	18	5	28	22	6
Tadschikistan	3	-	3	1	-	1	2	-	2
Taiwan	235	109	126	64	37	27	84	45	39
Thailand	138	54	84	21	5	16	31	10	21
Turkmenistan	26	13	13	5	2	3	6	3	3
Usbekistan	79	35	44	21	10	11	23	13	10
Vereinigte Arabische Emirate	1	1	-	-	-	-	-	-	-
Vietnam	761	516	245	134	76	58	176	107	69
Abhäng. Gebiet (Brit.)	1	-	1	-	-	-	-	-	-
Übriges Asien	46	39	7	5	4	1	7	6	1
Asien zusammen	9 780	5 494	4 286	1 540	835	705	2 007	1 099	908
Australien und Ozeanien									
Australien	71	37	34	18	9	9	18	11	7
Fidschi	1	-	1	-	-	-	-	-	-
Kiribati	2	1	1	-	-	-	-	-	-
Neuseeland	9	2	7	2	-	2	2	-	2
Vanuatu	2	-	2	-	-	-	-	-	-
Australien und Ozeanien zusammen	85	40	45	20	9	11	20	11	9
Staatenlos	303	194	109	40	30	10	48	35	13
Ungeklärt	481	231	250	93	42	51	104	48	56
Ohne Angabe	85	47	38	19	5	14	21	7	14
Bildungsinländer insgesamt	65 830	36 726	29 104	9 021	4 654	4 367	12 000	6 439	5 561

# Wintersemester 2003/2004

## 13 Bildungsausländer/-innen nach Herkunftsland

Staatsangehörigkeit	Insgesamt			Und zwar im ersten					
				Hochschulsemester			Fachsemester		
	insgesamt	männlich	weiblich	insgesamt	männlich	weiblich	insgesamt	männlich	weiblich
Europa									
Europäische Union (EU)									
Belgien	723	375	348	256	106	150	242	104	138
Dänemark	531	199	332	264	110	154	230	101	129
Finnland	893	246	647	446	159	287	327	104	223
Frankreich	5 598	2 164	3 434	2 691	1 041	1 650	1 952	682	1 270
Griechenland	3 147	1 628	1 519	504	217	287	544	263	281
Irland	390	125	265	273	80	193	216	68	148
Italien	3 867	1 541	2 326	1 762	599	1 163	1 506	503	1 003
Luxemburg	1 877	1 161	716	405	236	169	415	260	155
Niederlande	857	535	322	282	175	107	206	120	86
Österreich	4 290	2 516	1 774	902	539	363	899	547	352
Portugal	556	192	364	261	90	171	220	70	150
Schweden	658	290	368	353	180	173	307	149	158
Spanien	4 179	1 739	2 440	2 207	951	1 256	1 651	675	976
Vereinigtes Königreich 1)	1 229	499	730	768	284	484	571	217	354
EU zusammen	28 795	13 210	15 585	11 374	4 767	6 607	9 286	3 863	5 423
Übriges Europa									
Albanien	428	206	222	59	31	28	85	38	47
Bosnien und Herzegowina	902	439	463	136	64	72	187	90	97
Bulgarien	11 586	4 656	6 930	2 256	927	1 329	3 279	1 384	1 895
Estland	662	126	536	157	42	115	187	45	142
Island	136	56	80	50	22	28	40	13	27
Serbien und Montenegro	1 097	543	554	147	65	82	189	86	103
Kroatien	808	290	518	117	37	80	158	57	101
Lettland	747	157	590	143	33	110	195	45	150
Liechtenstein	18	8	10	5	2	3	6	2	4
Litauen	1 492	272	1 220	336	92	244	382	89	293
Malta	22	11	11	3	1	2	3	1	2
Mazedonien	274	171	103	49	32	17	59	35	24
Moldau, Republik	445	177	268	95	35	60	116	43	73
Monaco	1	-	1	-	-	-	-	-	-
Norwegen	707	283	424	213	102	111	180	84	96
Polen	11 588	2 971	8 617	2 885	902	1 983	2 964	828	2 136
Rumänien	3 491	1 128	2 363	852	296	556	983	330	653
Russische Föderation	8 906	2 415	6 491	1 845	496	1 349	2 191	525	1 666
San Marino	1	1	-	-	-	-	-	-	-
Schweiz	1 395	724	671	458	237	221	385	199	186
Slowakei	1 450	343	1 107	307	99	208	396	118	278
Slowenien	234	100	134	111	37	74	89	36	53
Tschechische Republik	2 122	694	1 428	856	356	500	801	323	478
Türkei	6 474	4 501	1 973	1 178	850	328	1 492	1 062	430
Ukraine	5 825	1 805	4 020	1 093	315	778	1 458	414	1 044
Ungarn	2 575	769	1 806	696	274	422	671	228	443
Vatikanstadt	2	2	-	-	-	-	-	-	-
Weißrussland	1 508	400	1 108	359	84	275	427	100	327
Zypern	198	96	102	33	14	19	44	23	21
Übriges Europa	2	2	-	-	-	-	-	-	-
Übriges Europa zusammen	65 096	23 346	41 750	14 439	5 445	8 994	16 967	6 198	10 769
Europa zusammen	93 891	36 556	57 335	25 813	10 212	15 601	26 253	10 061	16 192
Afrika									
Ägypten	1 124	922	202	116	85	31	161	127	34
Äthiopien	391	322	69	55	41	14	75	55	20
Algerien	243	183	60	25	17	8	39	26	13
Angola	48	36	12	3	1	2	5	2	3
Benin	168	147	21	26	24	2	40	38	2
Botsuana	4	3	1	1	1	-	1	1	-
Burkina Faso	86	61	25	13	7	6	22	15	7
Burundi	31	19	12	2	1	1	5	3	2
Cote d'Ivoire	237	172	65	25	18	7	43	33	10
Dschibuti	3	1	2	2	-	2	2	-	2
Eritrea	37	33	4	3	3	-	6	5	1
Gabun	135	97	38	26	18	8	34	24	10
Gambia	7	5	2	1	1	-	1	1	-
Ghana	608	559	49	57	54	3	85	78	7
Guinea	214	186	28	19	15	4	41	36	5

1) Großbritannien und Nordirland



## Wintersemester 2003/2004

## 13 Bildungsausländer/-innen nach Herkunftsland

Staatsangehörigkeit	Insgesamt			Und zwar im ersten					
				Hochschulsemester			Fachsemester		
	insgesamt	männlich	weiblich	insgesamt	männlich	weiblich	insgesamt	männlich	weiblich
Guinea-Bissau	4	3	1	-	-	-	-	-	-
Kamerun	5 111	3 544	1 567	617	417	200	1 104	761	343
Kap Verde	6	3	3	-	-	-	1	1	-
Kenia	286	163	123	50	24	26	75	35	40
Komoren	3	3	-	-	-	-	1	1	-
Kongo, Dem. Republik	145	119	26	7	5	2	13	10	3
Kongo, Republik	105	87	18	10	7	3	15	12	3
Lesotho	2	-	2	-	-	-	-	-	-
Liberia	7	6	1	2	2	-	2	2	-
Libyen	219	208	11	29	26	3	34	31	3
Madagaskar	84	44	40	7	3	4	8	4	4
Malawi	11	9	2	1	1	-	1	1	-
Mali	64	53	11	7	7	-	14	11	3
Marokko	6 791	5 902	889	852	720	132	1 465	1 256	209
Mauretanien	182	179	3	38	36	2	56	54	2
Mauritius	14	4	10	2	2	-	3	2	1
Mosambik	9	9	-	-	-	-	-	-	-
Namibia	15	7	8	3	1	2	4	2	2
Niger	17	15	2	1	1	-	1	1	-
Nigeria	569	475	94	71	58	13	100	81	19
Ruanda	57	38	19	4	1	3	9	4	5
Sambia	21	16	5	2	1	1	3	1	2
Sao Tome und Principe	2	2	-	-	-	-	-	-	-
Senegal	237	173	64	27	17	10	47	33	14
Sierra Leone	53	43	10	10	6	4	11	7	4
Simbabwe	50	36	14	6	3	3	12	8	4
Somalia	11	11	-	2	2	-	3	3	-
Sudan	476	422	54	30	23	7	63	53	10
Südafrika	168	81	87	54	25	29	49	21	28
Swasiland	1	-	1	-	-	-	-	-	-
Tansania, Ver. Republik	104	80	24	17	13	4	19	14	5
Togo	414	345	69	58	47	11	107	88	19
Tschad	28	24	4	3	2	1	4	3	1
Tunesien	1 601	1 301	300	208	171	37	399	329	70
Uganda	110	63	47	17	10	7	27	15	12
Zentralafrik. Republik	7	6	1	1	1	-	1	1	-
Übriges Afrika	2	-	2	1	-	1	1	-	1
Afrika zusammen	20 322	16 220	4 102	2 511	1 918	593	4 212	3 289	923
Amerika									
Antigua und Barbuda	1	1	-	-	-	-	-	-	-
Argentinien	472	232	240	119	79	40	112	67	45
Barbados	3	2	1	-	-	-	-	-	-
Belize	8	3	5	2	-	2	2	-	2
Bolivien	183	96	87	33	17	16	39	18	21
Brasilien	1 543	659	884	335	171	164	348	153	195
Chile	538	290	248	143	93	50	137	87	50
Costa Rica	112	59	53	24	12	12	26	13	13
Dominica	2	2	-	2	2	-	1	1	-
Dominikanische Republik	19	10	9	4	2	2	5	4	1
Ecuador	330	189	141	61	36	25	83	48	35
El Salvador	47	23	24	5	2	3	8	4	4
Guatemala	89	62	27	16	12	4	23	16	7
Guyana	2	-	2	1	-	1	1	-	1
Häiti	10	5	5	2	1	1	3	1	2
Honduras	31	20	11	8	6	2	8	5	3
Jamaika	9	5	4	3	2	1	3	2	1
Kanada	452	206	246	199	95	104	184	87	97
Kolumbien	913	456	457	185	86	99	230	103	127
Kuba	111	60	51	28	17	11	31	16	15
Mexiko	933	539	394	370	227	143	323	194	129
Nicaragua	35	16	19	2	2	-	5	5	-
Panama	28	21	7	6	6	-	5	5	-
Paraguay	31	14	17	4	2	2	5	2	3
Peru	805	328	477	102	39	63	146	58	88
St. Lucia	2	1	1	-	-	-	-	-	-
Suriname	2	2	-	-	-	-	-	-	-
Trinidad und Tobago	22	6	16	7	4	3	6	3	3
Uruguay	53	26	27	15	8	7	14	5	9
Venezuela	294	146	148	51	30	21	60	31	29
Vereinigte Staaten	2 747	1 375	1 372	1 601	813	788	1 450	726	724
Abhäng. Gebiete (Brit.)	3	2	1	1	-	1	1	-	1
Übriges Amerika	4	3	1	2	1	1	1	-	1
Amerika zusammen	9 834	4 859	4 975	3 331	1 765	1 566	3 260	1 654	1 606

# Wintersemester 2003/2004

## 13 Bildungsausländer/-innen nach Herkunftsland

Staatsangehörigkeit	Insgesamt			Und zwar im ersten					
				Hochschulsemester			Fachsemester		
	insgesamt	männlich	weiblich	insgesamt	männlich	weiblich	insgesamt	männlich	weiblich
Asien									
Afghanistan	125	85	40	8	6	2	11	9	2
Armenien	300	104	196	50	19	31	69	24	45
Aserbaidshan	245	138	107	58	35	23	77	49	28
Bahrain	3	3	-	-	-	-	-	-	-
Bangladesch	315	273	42	73	62	11	81	69	12
Bhutan	3	2	1	1	1	-	1	1	-
Brunei Darussalam	8	3	5	2	2	-	2	2	-
China	24 095	12 514	11 581	4 499	2 382	2 117	6 457	3 419	3 038
Georgien	2 902	1 031	1 871	460	144	316	643	212	431
Indien	3 697	3 119	578	981	820	161	1 061	899	162
Indonesien	2 311	1 481	830	408	269	139	493	306	187
Irak	342	263	79	49	39	10	62	52	10
Iran, Islamische Republik	2 782	1 546	1 236	298	167	131	455	249	206
Israel	935	740	195	194	148	46	252	194	58
Japan	2 001	697	1 304	487	182	305	546	207	339
Jemen	185	167	18	33	31	2	49	46	3
Jordanien	833	762	71	84	74	10	133	120	13
Kambodscha	21	15	6	5	4	1	7	6	1
Kasachstan	736	225	511	144	49	95	174	57	117
Katar	4	3	1	1	-	1	1	-	1
Kirgisistan	331	119	212	82	23	59	105	33	72
Korea, Dem. Volksrepublik	133	58	75	29	14	15	34	19	15
Korea, Republik	3 775	1 594	2 181	513	181	332	645	233	412
Kuwait	9	6	3	3	2	1	2	1	1
Laos, Dem. Volksrepublik	9	8	1	2	1	1	4	3	1
Libanon	770	714	56	147	134	13	213	197	16
Malaysia	387	262	125	95	71	24	110	82	28
Mongolei	1 328	481	847	213	67	146	348	122	226
Myanmar	54	26	28	19	10	9	21	10	11
Nepal	214	170	44	65	53	12	77	63	14
Oman	11	9	2	2	2	-	4	4	-
Pakistan	1 006	944	62	272	253	19	317	298	19
Philippinen	133	48	85	18	7	11	23	12	11
Saudi-Arabien	39	32	7	12	11	1	12	11	1
Singapur	116	64	52	52	27	25	44	21	23
Sri Lanka	102	73	29	13	9	4	19	14	5
Syrien, Arab. Republik	1 073	951	122	154	132	22	231	200	31
Tadschikistan	38	14	24	13	5	8	14	5	9
Taiwan	1 176	441	735	187	64	123	231	75	156
Thailand	782	431	351	192	101	91	254	141	113
Turkmenistan	55	25	30	16	8	8	24	12	12
Usbekistan	441	204	237	123	62	61	141	67	74
Vereinigte Arabische Emirate	51	49	2	26	25	1	27	27	-
Vietnam	1 199	698	501	330	197	133	426	246	180
Abhäng. Gebiet (Brit.)	4	2	2	-	-	-	1	1	-
Übriges Asien	346	305	41	65	49	16	82	65	17
Asien zusammen	55 425	30 899	24 526	10 478	5 942	4 536	13 983	7 883	6 100
Australien und Ozeanien									
Australien	242	121	121	115	64	51	119	65	54
Fidschi	1	-	1	-	-	-	-	-	-
Kiribati	5	2	3	2	1	1	2	1	1
Neuseeland	58	29	29	20	10	10	20	11	9
Palau	1	-	1	1	-	1	-	-	-
Salomonen	1	-	1	-	-	-	-	-	-
Tonga	1	1	-	1	1	-	1	1	-
Übriges Ozeanien	1	-	1	1	-	1	1	-	1
Australien und Ozeanien zusammen	310	153	157	140	76	64	143	78	65
Staatenlos	299	237	62	24	12	12	32	21	11
Ungeklärt	142	117	25	13	10	3	21	16	5
Ohne Angabe	83	59	24	10	7	3	14	9	5
Bildungsausländer insgesamt	180 306	89 100	91 206	42 320	19 942	22 378	47 918	23 011	24 907

Herkunftsland (Staatsangehörigkeit)	Insgesamt	Davon						
		Baden- Württemberg	Bayern	Berlin	Brandenburg	Hamburg	Hessen	Mecklenburg- Vorpommern
<b>Europa</b>								
Albanien .....	86	6	19	2	-	3	13	-
Belgien .....	2	-	-	-	-	-	-	-
Bosnien-Herzegowina .....	65	7	12	2	-	1	11	-
Bulgarien .....	536	43	37	18	3	16	35	-
Dänemark .....	1	-	-	-	-	-	-	-
Estland .....	22	1	1	-	-	4	2	-
Finnland .....	3	-	2	-	-	-	-	-
Frankreich .....	18	-	-	-	-	-	-	-
Griechenland .....	5	-	-	-	-	-	-	-
Irland .....	2	-	-	-	-	-	-	-
Island .....	1	-	-	-	-	-	-	-
Italien .....	20	-	-	1	-	-	-	-
Jugoslawien (Serbien/Montenegro) .....	45	6	4	2	-	-	6	-
Kroatien .....	58	6	11	2	-	1	11	-
Lettland .....	33	3	5	2	-	3	1	1
Liechtenstein .....	-	-	-	-	-	-	-	-
Litauen .....	75	4	6	-	-	4	1	1
Luxemburg .....	-	-	-	-	-	-	-	-
Mazedonien .....	26	1	4	1	-	5	4	-
Moldau, Republik .....	24	2	2	-	-	-	2	-
Niederlande .....	2	-	1	1	-	-	-	-
Norwegen .....	2	1	-	-	-	-	-	-
Österreich .....	4	-	-	1	-	-	-	-
Polen .....	370	10	37	10	1	11	17	-
Portugal .....	3	-	-	-	-	-	-	-
Rumänien .....	89	10	8	2	-	5	9	-
Russische Föderation .....	295	13	19	13	5	6	8	24
Schweden .....	1	-	-	-	-	-	-	-
Schweiz .....	3	2	-	-	-	-	-	-
Slowakei .....	80	7	19	2	-	8	22	-
Slowenien .....	5	-	-	-	-	1	-	-
Spanien .....	19	-	-	-	-	-	-	-
Tschechische Republik .....	57	2	18	3	-	4	8	1
Türkei .....	491	38	21	11	4	14	41	2
Ukraine .....	244	7	30	6	1	5	7	7
Ungarn .....	32	2	9	-	-	-	9	-
Weißrussland .....	60	4	6	3	-	-	-	2
Vereinigtes Königreich 1) .....	7	-	-	-	-	-	-	-
Zypern .....	5	-	-	-	-	-	-	-
Übriges Europa .....	22	3	4	2	-	-	-	-
<b>Europa zusammen ...</b>	<b>2 813</b>	<b>178</b>	<b>275</b>	<b>84</b>	<b>14</b>	<b>91</b>	<b>207</b>	<b>38</b>
<b>Afrika</b>								
Ägypten .....	24	1	-	-	-	1	1	-
Äquatorialguinea .....	1	-	-	-	-	-	-	-
Äthiopien .....	16	1	1	1	-	1	2	1
Algerien .....	17	3	-	1	1	-	-	-
Angola .....	3	-	-	-	-	-	1	-
Benin .....	7	2	1	2	-	-	1	-
Burkina Faso .....	12	2	2	-	-	-	2	-
Burundi .....	2	-	-	-	-	-	-	-
Cote d'Ivoire .....	12	-	-	-	-	-	-	-
Eritrea .....	-	-	-	-	-	-	-	-
Gabun .....	4	-	-	-	-	-	-	-
Gambia .....	-	-	-	-	-	-	-	-
Ghana .....	9	-	-	1	-	-	1	-
Guinea .....	25	-	2	1	-	-	1	5
Guinea-Bissau .....	1	-	-	-	-	-	1	-
Kamerun .....	83	6	1	-	-	-	1	1
Kenia .....	50	9	-	4	-	3	4	-
Komoren .....	-	-	-	-	-	-	-	-
Kongo, Dem. Republik .....	13	-	-	-	1	-	1	-
Kongo, Republik .....	11	1	-	1	-	-	2	-
Liberia .....	-	-	-	-	-	-	-	-
Libyen .....	12	-	1	-	-	2	-	1
Madagaskar .....	5	2	-	1	-	1	-	-
Malawi .....	-	-	-	-	-	-	-	-
Mali .....	10	1	1	1	-	-	2	-
Marokko .....	1 455	54	47	12	9	6	82	129
Mauretanien .....	89	5	2	-	-	-	1	3
Mauritius .....	2	-	-	-	-	-	-	-
Mosambik .....	1	-	-	-	-	1	-	-
Namibia .....	-	-	-	-	-	-	-	-
Niger .....	4	-	-	-	-	-	-	-
Nigeria .....	35	5	2	-	-	2	3	-
Ruanda .....	3	-	-	-	-	1	1	-
Senegal .....	9	-	-	-	-	-	-	-
Seychellen .....	-	-	-	-	-	-	-	-
Sierra Leone .....	2	1	-	-	-	-	-	-
Simbabwe .....	1	-	-	-	-	-	-	-
Somalia .....	1	-	-	-	-	-	1	-
Sudan .....	23	1	1	-	-	2	3	5
Südafrika .....	2	-	-	-	-	-	-	-
Tansania, Ver. Republik .....	1	-	1	-	-	-	-	-
Togo .....	17	-	-	-	-	-	-	-
Tschad .....	-	-	-	-	-	-	-	-
Tunesien .....	88	7	-	-	-	-	-	-
Uganda .....	4	-	-	-	-	-	-	-
Zentralafrikanische Republik .....	1	-	-	-	-	-	-	-
Übriges Afrika .....	-	-	-	-	-	-	-	-
<b>Afrika zusammen ...</b>	<b>2 055</b>	<b>101</b>	<b>62</b>	<b>25</b>	<b>11</b>	<b>20</b>	<b>111</b>	<b>145</b>

1) Großbritannien und Nordirland

Herkunftsland (Staatsangehörigkeit)	Davon							
	Nieder- sachsen	Nordrhein- Westfalen	Rheinland- Pfalz	Saarland	Sachsen	Sachsen- Anhalt	Schleswig- Holstein	Thüringen
<b>Europa</b>								
Albanien .....	-	34	3	2	2	1	-	1
Belgien .....	-	2	-	-	-	-	-	-
Bosnien-Herzegowina .....	-	24	4	2	1	-	-	1
Bulgarien .....	9	293	15	23	28	12	3	1
Dänemark .....	-	1	-	-	-	-	-	-
Estland .....	1	11	-	1	1	-	-	-
Finnland .....	-	1	-	-	-	-	-	-
Frankreich .....	-	14	-	3	-	1	-	-
Griechenland .....	-	5	-	-	-	-	-	-
Irland .....	-	2	-	-	-	-	-	-
Island .....	-	1	-	-	-	-	-	-
Italien .....	-	18	-	1	-	-	-	-
Jugoslawien (Serbien/Montenegro) .....	-	27	-	-	-	-	-	-
Kroatien .....	-	24	3	-	-	-	-	-
Lettland .....	-	18	-	-	-	-	-	-
Liechtenstein .....	-	-	-	-	-	-	-	-
Litauen .....	1	51	1	-	3	2	-	1
Luxemburg .....	-	-	-	-	-	-	-	-
Mazedonien .....	-	9	1	-	1	-	-	-
Moldau, Republik .....	1	14	-	-	2	-	-	1
Niederlande .....	-	-	-	-	-	-	-	-
Norwegen .....	-	1	-	-	-	-	-	-
Österreich .....	-	2	-	1	-	-	-	-
Polen .....	6	181	1	5	70	19	2	-
Portugal .....	-	2	-	-	-	1	-	-
Rumänien .....	-	44	5	6	-	-	-	-
Russische Föderation .....	6	140	4	16	18	16	4	3
Schweden .....	-	1	-	-	-	-	-	-
Schweiz .....	-	1	-	-	-	-	-	-
Slowakei .....	-	18	3	-	-	1	-	-
Slowenien .....	-	4	-	-	-	-	-	-
Spanien .....	-	17	-	-	2	-	-	-
Tschechische Republik .....	1	9	4	-	5	1	1	-
Türkei .....	3	318	4	16	6	1	6	6
Ukraine .....	6	111	7	11	35	9	-	2
Ungarn .....	-	10	1	-	-	1	-	-
Weißrussland .....	-	31	1	4	5	3	1	-
Vereinigtes Königreich 1) .....	-	7	-	-	-	-	-	-
Zypern .....	1	1	-	-	3	-	-	-
Übriges Europa .....	-	-	4	6	1	-	-	2
<b>Europa zusammen ...</b>	<b>35</b>	<b>1 447</b>	<b>61</b>	<b>97</b>	<b>183</b>	<b>68</b>	<b>17</b>	<b>18</b>
<b>Afrika</b>								
Ägypten .....	-	13	-	-	1	7	-	-
Äquatorialguinea .....	-	-	1	-	-	-	-	-
Äthiopien .....	-	5	-	-	1	3	-	-
Algerien .....	-	7	-	1	1	2	1	-
Angola .....	-	1	-	-	1	-	-	-
Benin .....	-	-	-	-	1	-	-	-
Burkina Faso .....	-	4	-	2	-	-	-	-
Burundi .....	-	2	-	-	-	-	-	-
Cote d'Ivoire .....	-	9	-	3	-	-	-	-
Eritrea .....	-	-	-	-	1	-	-	-
Gabun .....	-	2	-	2	-	-	-	-
Gambia .....	-	-	-	-	-	-	-	-
Ghana .....	-	5	-	2	-	-	-	-
Guinea .....	-	13	-	-	-	3	-	-
Guinea-Bissau .....	-	-	-	-	-	-	-	-
Kamerun .....	-	59	-	5	8	2	-	-
Kenia .....	1	21	4	-	1	1	-	2
Komoren .....	-	-	-	-	-	-	-	-
Kongo, Dem. Republik .....	1	7	2	-	-	1	-	-
Kongo, Republik .....	-	7	-	-	-	-	-	-
Liberia .....	-	-	-	-	-	-	-	-
Libyen .....	-	6	-	-	-	2	-	-
Madagaskar .....	-	1	-	-	-	-	-	-
Malawi .....	-	-	-	-	-	-	-	-
Mali .....	-	4	-	1	-	-	-	-
Marokko .....	39	615	57	38	52	286	14	15
Mauretanien .....	-	67	3	7	1	-	-	-
Mauritius .....	-	1	-	-	-	-	-	1
Mosambik .....	-	-	-	-	-	-	-	-
Namibia .....	-	-	-	-	-	-	-	-
Niger .....	-	1	-	-	-	2	-	1
Nigeria .....	-	19	-	2	1	1	-	-
Ruanda .....	-	1	-	-	-	-	-	-
Senegal .....	-	9	-	-	-	-	-	-
Seychellen .....	-	-	-	-	-	-	-	-
Sierra Leone .....	-	1	-	-	-	-	-	-
Simbabwe .....	-	-	-	-	1	-	-	-
Somalia .....	-	-	-	-	-	-	-	-
Sudan .....	-	3	-	1	4	3	-	-
Südafrika .....	-	2	-	-	-	-	-	-
Tansania, Ver. Republik .....	-	-	-	-	-	-	-	-
Togo .....	-	12	1	-	4	-	-	-
Tschad .....	-	-	-	-	-	-	-	-
Tunesien .....	12	60	-	5	4	-	-	-
Uganda .....	-	4	-	-	-	-	-	-
Zentralafrikanische Republik .....	-	1	-	-	-	-	-	-
Übriges Afrika .....	-	-	-	-	-	-	3	-
<b>Afrika zusammen ...</b>	<b>53</b>	<b>962</b>	<b>68</b>	<b>69</b>	<b>82</b>	<b>313</b>	<b>18</b>	<b>19</b>

1) Großbritannien und Nordirland

Herkunftsland (Staatsangehörigkeit)	Insgesamt	Davon						
		Baden- Württemberg	Bayern	Berlin	Brandenburg	Hamburg	Hessen	Mecklenburg- Vorpommern
<b>Amerika</b>								
Argentinien .....	22	3	3	3	-	1	1	-
Bolivien .....	9	1	-	-	-	2	2	-
Brasilien .....	105	8	21	7	3	5	2	-
Chile .....	14	3	-	-	1	1	-	-
Costa Rica .....	3	-	-	-	1	-	-	-
Dominikanische Republik .....	-	-	-	-	-	-	-	-
Ecuador .....	47	11	8	-	-	4	3	-
El Salvador .....	3	-	-	-	-	-	1	-
Guatemala .....	3	-	-	-	1	1	-	-
Haiti .....	-	-	-	-	-	-	-	-
Honduras .....	2	-	1	-	-	-	-	-
Jamaika .....	-	1	-	-	-	-	-	-
Kanada .....	5	1	2	-	-	-	-	-
Kolumbien .....	104	11	8	6	3	7	11	-
Kuba .....	8	-	1	3	1	-	-	-
Mexiko .....	29	2	3	-	3	2	1	-
Nicaragua .....	3	-	1	1	-	-	-	-
Panama .....	2	1	-	-	1	-	-	-
Paraguay .....	6	2	-	-	-	-	-	-
Peru .....	140	8	10	3	4	11	13	-
Suriname .....	-	-	-	-	-	-	-	-
St. Kitts und Nevis .....	-	1	-	-	-	-	-	-
Trinidad und Tobago .....	1	-	-	-	-	-	-	-
Uruguay .....	2	-	-	1	-	-	-	-
Venezuela .....	28	6	1	1	1	1	4	-
Vereinigte Staaten .....	25	2	1	-	1	-	1	-
Übriges Amerika .....	-	-	-	-	-	-	-	-
<b>Amerika zusammen ...</b>	<b>561</b>	<b>61</b>	<b>60</b>	<b>25</b>	<b>20</b>	<b>35</b>	<b>39</b>	<b>-</b>
<b>Asien</b>								
Afghanistan .....	8	-	1	-	-	-	1	-
Armenien .....	11	-	1	1	-	-	-	-
Aserbaidschan .....	26	1	1	1	-	-	-	1
Bahrain .....	-	-	-	-	-	-	-	-
Bangladesch .....	6	-	2	-	-	-	-	-
Bhutan .....	-	-	-	-	-	-	-	-
China .....	1 366	79	48	17	8	8	21	16
Georgien .....	130	7	4	2	1	2	5	-
Indien .....	51	5	3	6	2	1	1	1
Indonesien .....	278	15	13	37	9	17	42	2
Irak .....	36	3	5	1	-	1	3	1
Iran, Islamische Republik .....	218	14	6	4	3	7	58	1
Israel .....	43	-	1	1	-	-	2	2
Japan .....	46	-	-	-	-	-	-	-
Jemen .....	90	2	6	4	6	1	6	22
Jordanien .....	78	4	2	-	2	2	7	8
Kambodscha .....	2	-	-	-	-	-	-	-
Kasachstan .....	50	1	2	1	-	1	2	11
Katar .....	1	-	-	-	-	-	-	-
Kirgisistan .....	25	1	1	-	-	-	1	1
Korea, Dem. Volksrepublik .....	14	-	-	-	-	-	1	1
Korea, Dem. Republik .....	107	3	1	-	-	-	-	-
Kuwait .....	1	-	-	-	-	-	1	-
Libanon .....	199	21	9	12	10	4	11	16
Malaysia .....	2	1	-	1	-	-	-	-
Mongolei .....	147	8	3	8	8	3	1	3
Nepal .....	20	1	-	2	1	-	1	-
Oman .....	-	-	-	-	-	-	-	-
Pakistan .....	37	-	1	-	-	2	1	-
Philippinen .....	9	-	-	-	-	-	-	-
Saudi-Arabien .....	10	-	-	-	-	-	1	-
Singapur .....	1	-	-	-	-	-	-	-
Sri Lanka .....	8	1	-	1	-	-	3	-
Syrien, Arab. Republik .....	93	2	1	2	-	2	2	4
Tadschikistan .....	3	-	-	-	-	-	-	-
Taiwan .....	35	1	-	-	-	-	-	-
Thailand .....	52	4	9	2	3	1	1	-
Turkmenistan .....	6	-	1	-	-	-	-	-
Usbekistan .....	18	1	1	2	-	-	-	2
Vereinigte Arabische Emirate .....	7	-	-	-	-	-	-	-
Vietnam .....	281	18	10	9	19	4	12	2
Übriges Asien .....	60	4	-	2	1	2	-	-
<b>Asien zusammen ...</b>	<b>3 575</b>	<b>197</b>	<b>132</b>	<b>116</b>	<b>73</b>	<b>58</b>	<b>184</b>	<b>94</b>
<b>Australien und Ozeanien</b>								
Australien .....	6	-	-	-	-	-	-	-
Neuseeland .....	1	-	-	-	-	-	-	-
<b>Australien und Ozeanien zusammen ...</b>	<b>7</b>	<b>-</b>	<b>-</b>	<b>-</b>	<b>-</b>	<b>-</b>	<b>-</b>	<b>-</b>
<b>Staatenlos ...</b>	<b>26</b>	<b>-</b>	<b>1</b>	<b>-</b>	<b>1</b>	<b>-</b>	<b>-</b>	<b>6</b>
<b>Ungeklärt ...</b>	<b>20</b>	<b>-</b>	<b>-</b>	<b>-</b>	<b>-</b>	<b>-</b>	<b>2</b>	<b>-</b>
<b>Ohne Angabe ...</b>	<b>5</b>	<b>4</b>	<b>-</b>	<b>1</b>	<b>-</b>	<b>-</b>	<b>-</b>	<b>-</b>
<b>Insgesamt ...</b>	<b>9 062</b>	<b>541</b>	<b>530</b>	<b>251</b>	<b>119</b>	<b>204</b>	<b>543</b>	<b>283</b>

In Bremen sind keine Studienkollegs vorhanden.

Herkunftsland (Staatsangehörigkeit)	Davon							
	Nieder- sachsen	Nordrhein- Westfalen	Rheinland- Pfalz	Saarland	Sachsen	Sachsen- Anhalt	Schleswig- Holstein	Thüringen
<b>Amerika</b>								
Argentinien .....	-	6	2	1	2	-	-	-
Bolivien .....	-	3	1	-	-	-	-	-
Brasilien .....	-	49	5	2	-	1	1	1
Chile .....	-	8	-	-	1	-	-	-
Costa Rica .....	-	2	-	-	-	-	-	-
Dominikanische Republik .....	-	-	-	-	-	-	-	-
Ecuador .....	-	14	4	-	2	-	-	1
El Salvador .....	-	2	-	-	-	-	-	-
Guatemala .....	-	1	-	-	-	-	-	-
Haiti .....	-	-	-	-	-	-	-	-
Honduras .....	-	1	-	-	-	-	-	-
Jamaika .....	-	-	-	-	-	-	-	-
Kanada .....	-	-	-	-	1	-	1	-
Kolumbien .....	1	43	11	1	2	-	-	-
Kuba .....	-	2	-	-	1	-	-	-
Mexiko .....	-	13	2	-	3	-	-	-
Nicaragua .....	-	1	-	-	-	-	-	-
Panama .....	-	-	-	-	-	-	-	-
Paraguay .....	-	4	-	-	-	-	-	-
Peru .....	4	76	8	-	-	2	-	1
Suriname .....	-	-	-	-	-	-	-	-
St. Kitts und Nevis .....	-	-	-	-	-	-	-	-
Trinidad und Tobago .....	-	1	-	-	-	-	-	-
Uruguay .....	-	1	-	-	-	-	-	-
Venezuela .....	-	13	-	1	-	-	-	-
Vereinigte Staaten .....	-	9	-	1	6	3	-	1
Übriges Amerika .....	-	-	-	-	-	-	10	-
<b>Amerika zusammen ...</b>	<b>5</b>	<b>249</b>	<b>33</b>	<b>6</b>	<b>18</b>	<b>6</b>	<b>12</b>	<b>4</b>
<b>Asien</b>								
Afghanistan .....	-	6	-	-	-	-	-	-
Armenien .....	-	5	-	-	4	-	-	-
Aserbaidshan .....	-	18	-	1	1	-	-	2
Bahrain .....	-	-	-	-	-	-	-	-
Bangladesch .....	-	3	-	-	1	-	-	-
Bhutan .....	-	-	-	-	-	-	-	-
China .....	68	587	31	27	210	208	-	38
Georgien .....	3	96	1	4	4	1	-	-
Indien .....	-	27	-	2	3	-	-	-
Indonesien .....	12	83	4	8	10	9	6	11
Irak .....	-	17	1	1	2	1	-	-
Iran, Islamische Republik .....	13	80	5	7	6	3	6	5
Israel .....	-	32	-	3	2	-	-	-
Japan .....	1	33	-	3	6	3	-	-
Jemen .....	-	11	1	9	7	8	-	7
Jordanien .....	3	34	1	6	3	3	1	2
Kambodscha .....	-	2	-	-	-	-	-	-
Kasachstan .....	-	23	2	2	2	3	-	-
Katar .....	-	1	-	-	-	-	-	-
Kirgisistan .....	-	19	1	-	1	-	-	-
Korea, Dem. Volksrepublik .....	-	10	1	-	-	-	-	1
Korea, Dem. Republik .....	-	96	-	2	5	-	-	-
Kuwait .....	-	-	-	-	-	-	-	-
Libanon .....	6	83	1	3	10	2	6	5
Malaysia .....	-	-	-	-	-	-	-	-
Mongolei .....	2	30	3	1	49	22	-	6
Nepal .....	1	10	1	1	2	-	-	-
Oman .....	-	-	-	-	-	-	-	-
Pakistan .....	-	27	2	2	1	1	-	-
Philippinen .....	-	9	-	-	-	-	-	-
Saudi-Arabien .....	-	7	-	-	1	1	-	-
Singapur .....	-	1	-	-	-	-	-	-
Sri Lanka .....	-	3	-	-	-	-	-	-
Syrien, Arab. Republik .....	2	30	1	18	9	16	1	3
Tadschikistan .....	-	-	-	-	3	-	-	-
Taiwan .....	-	33	-	-	1	-	-	-
Thailand .....	1	26	1	3	1	-	-	-
Turkmenistan .....	-	5	-	-	-	-	-	-
Usbekistan .....	1	6	1	2	1	-	-	1
Vereinigte Arabische Emirate .....	2	5	-	-	-	-	-	-
Vietnam .....	11	49	3	2	85	54	3	-
Übriges Asien .....	-	12	4	7	4	1	21	2
<b>Asien zusammen ...</b>	<b>126</b>	<b>1 519</b>	<b>65</b>	<b>114</b>	<b>434</b>	<b>336</b>	<b>44</b>	<b>83</b>
<b>Australien und Ozeanien</b>								
Australien .....	-	6	-	-	-	-	-	-
Neuseeland .....	-	1	-	-	-	-	-	-
<b>Australien und Ozeanien zusammen ...</b>	<b>-</b>	<b>7</b>	<b>-</b>	<b>-</b>	<b>-</b>	<b>-</b>	<b>-</b>	<b>-</b>
<b>Staatenlos ...</b>	<b>-</b>	<b>11</b>	<b>-</b>	<b>7</b>	<b>-</b>	<b>-</b>	<b>-</b>	<b>-</b>
<b>Ungeklärt ..</b>	<b>-</b>	<b>14</b>	<b>-</b>	<b>-</b>	<b>-</b>	<b>4</b>	<b>-</b>	<b>-</b>
<b>Ohne Angabe ...</b>	<b>-</b>	<b>-</b>	<b>-</b>	<b>-</b>	<b>-</b>	<b>-</b>	<b>-</b>	<b>-</b>
<b>Insgesamt ...</b>	<b>219</b>	<b>4 209</b>	<b>227</b>	<b>293</b>	<b>717</b>	<b>727</b>	<b>91</b>	<b>124</b>

In Bremen sind keine Studienkollegs vorhanden.

# Wintersemester 2003/2004

## 15 Gasthörer/-innen nach Hochschularten, Hochschulen und Fächergruppe der 1. Fachrichtung

Land Hochschule	Ins- gesamt	Und zwar										
		männ- lich	weib- lich	Deut- sche	Aus- länder	nach Fächergruppen						
						Sprach- und Kultur- wissen- schaften	Rechts-, Wirt- schafts- und Sozial- wissen- schaften	Mathe- matik, Natur- wissen- schaften	In- genieur- wissen- schaften	Kunst, Kunst- wissen- schaft	sonstige Fächer- gruppen <sup>1)</sup>	
Universitäten												
Baden-Württemberg .....	2 673	1 493	1 180	2 609	64	1 877	282	209	38	173	94	
U Freiburg i.Br. ....	325	168	157	310	15	220	32	24	1	38	10	
U Heidelberg .....	695	378	317	670	25	459	69	56	-	105	6	
U Hohenheim .....	24	13	11	23	1	8	11	2	-	-	3	
U Karlsruhe .....	54	30	24	50	4	23	11	6	2	8	4	
U Konstanz .....	165	96	69	154	11	140	9	7	-	9	-	
U Mannheim .....	482	318	164	482	-	272	120	49	-	-	41	
U Stuttgart .....	710	379	331	706	4	591	19	42	34	-	24	
U Tübingen .....	180	96	84	180	-	135	10	19	1	13	2	
U Ulm .....	10	6	4	10	-	4	1	4	-	-	1	
Internationale Hochschule Calw (Priv. wiss. H) .....	2	1	1	1	1	-	-	-	-	-	2	
Freie H Stuttgart, Seminar für Waldorfpädagogik (Priv. H) .....	24	8	16	21	3	24	-	-	-	-	-	
Zeppelin University Friedrichshafen .....	2	-	2	2	-	1	-	-	-	-	1	
Bayern .....	5 251	2 736	2 515	4 918	333	1 482	219	224	71	212	3 043	
U Augsburg .....	109	67	42	102	7	86	8	6	-	9	-	
U Bamberg .....	151	60	91	146	5	132	10	1	-	8	-	
U Bayreuth .....	54	36	18	49	5	38	8	8	-	-	-	
Kath. U Eichstätt-Ingolstadt .....	105	54	51	51	54	88	3	6	-	8	-	
U Erlangen-Nürnberg .....	569	326	243	559	10	410	39	49	13	54	4	
U München .....	3 425	1 848	1 577	3 255	170	421	56	68	1	65	2 814	
TU München .....	372	118	254	362	10	9	53	33	57	1	219	
H für Politik München .....	27	13	14	24	3	-	27	-	-	-	-	
U Passau .....	91	41	50	72	19	71	1	1	-	16	2	
U Regensburg .....	83	42	41	81	2	56	7	2	-	18	-	
U Würzburg .....	265	131	134	217	48	171	7	50	-	33	4	
Berlin .....	379	153	226	345	34	224	38	17	8	4	88	
FU Berlin .....	134	64	70	118	16	116	13	1	-	-	4	
TU Berlin .....	127	32	95	124	3	23	4	10	8	-	82	
Humboldt-Universität Berlin .....	118	57	61	103	15	85	21	6	-	4	2	
Brandenburg .....	159	90	69	146	13	42	56	39	17	-	5	
Brandenburgische TU, Cottbus .....	91	56	35	89	2	-	43	31	17	-	-	
Europa-U Viadrina, Frankfurt (Oder) .....	27	12	15	22	5	17	10	-	-	-	-	
U Potsdam .....	41	22	19	35	6	25	3	8	-	-	5	
Bremen .....	36	20	16	32	4	13	10	6	-	3	4	
U Bremen .....	36	20	16	32	4	13	10	6	-	3	4	
Hamburg .....	296	169	127	279	17	222	39	26	3	-	6	
U Hamburg .....	275	153	122	258	17	206	37	26	-	-	6	
TU Hamburg-Harburg .....	3	3	-	3	-	-	-	-	3	-	-	
U der Bundeswehr Hamburg .....	18	13	5	18	-	16	2	-	-	-	-	
Hessen .....	755	398	357	740	15	503	85	72	19	63	13	
TU Darmstadt .....	253	151	102	253	-	171	31	24	18	1	8	
U Frankfurt a.M. ....	111	60	51	111	-	90	11	5	-	3	2	
U Gießen .....	166	80	86	163	3	99	16	13	-	36	2	
U Kassel .....	55	22	33	48	7	21	13	2	1	18	-	
U Marburg .....	170	85	85	165	5	122	14	28	-	5	1	
Mecklenburg-Vorpommern .....	233	66	167	225	8	72	15	14	-	3	129	
U Greifswald .....	181	45	136	176	5	38	2	9	-	3	129	
U Rostock .....	52	21	31	49	3	34	13	5	-	-	-	

1) Sport, Humanmedizin, Veterinärmedizin, Agrar-, Forst- und Ernährungswissenschaften sowie sonstige Fachrichtungen.

# Wintersemester 2003/2004

## 15 Gasthörer/-innen nach Hochschularten, Hochschulen und Fächergruppe der 1. Fachrichtung

Land Hochschule	Ins- gesamt	Und zwar									
		männ- lich	weib- lich	Deut- sche	Aus- länder	nach Fächergruppen					
						Sprach- und Kultur- wissen- schaften	Rechts-, Wirt- schafts- und Sozial- wissen- schaften	Mathe- matik, Natur- wissen- schaften	In- genieur- wissen- schaften	Kunst, Kunst- wissen- schaft	sonstige Fächer- gruppen <sup>1)</sup>
Universitäten											
Niedersachsen .....	2 314	1 058	1 256	2 191	123	1 420	273	154	36	144	287
TU Braunschweig .....	156	88	68	150	6	123	9	18	6	-	-
TU Clausthal .....	14	10	4	14	-	-	-	5	3	-	6
U Göttingen .....	128	58	70	126	2	41	7	4	-	7	69
U Hannover .....	744	306	438	688	56	503	112	28	20	-	81
U Hildesheim .....	189	97	92	176	13	100	14	32	-	32	11
U Lüneburg .....	63	31	32	62	1	45	11	4	-	3	-
U Oldenburg .....	569	266	303	530	39	262	90	39	7	55	116
U Osnabrück .....	427	193	234	422	5	328	30	22	-	46	1
H Vechta .....	24	9	15	23	1	18	-	2	-	1	3
Nordrhein-Westfalen .....	24 538	13 010	11 528	23 106	1 432	6 387	5 887	1 700	320	297	9 947
TH Aachen .....	630	345	285	624	6	471	19	34	67	22	17
U Bielefeld .....	1 238	495	743	1 229	9	101	21	20	-	15	1 081
U Bochum .....	786	437	349	724	62	233	100	27	12	39	375
U Duisburg-Essen .....	468	251	217	460	8	221	11	14	6	7	209
U Bonn .....	793	380	413	735	58	483	61	99	-	-	150
U Dortmund .....	331	76	255	330	1	49	260	-	-	22	-
U Düsseldorf .....	529	284	245	513	16	233	49	5	8	11	223
Fernuniversität Hagen .....	15 620	8 748	6 872	14 432	1 188	3 505	5 114	1 390	219	-	5 392
U Köln .....	1 148	578	570	1 118	30	712	141	77	-	149	69
Deutsche Sporthochschule Köln .....	117	73	44	108	9	-	-	-	-	-	117
U Münster .....	2 374	1 099	1 275	2 339	35	58	6	13	-	1	2 296
U Paderborn .....	225	119	106	224	1	168	14	12	4	16	11
U Siegen .....	75	33	42	75	-	36	13	6	2	14	4
U Wuppertal .....	193	87	106	185	8	108	77	3	2	1	2
Priv. wiss. H Witten-Herdecke .....	11	5	6	10	1	9	1	-	-	-	1
Rheinland-Pfalz .....	1 052	553	499	993	59	685	90	122	54	86	15
U Kaiserslautern .....	161	107	54	158	3	32	17	58	54	-	-
U Koblenz-Landau .....	193	88	105	179	14	128	10	25	-	27	3
U Mainz .....	292	166	126	268	24	213	20	16	-	41	2
H für Verwaltungswissenschaften Speyer .....	6	3	3	6	-	-	6	-	-	-	-
U Trier .....	400	189	211	382	18	312	37	23	-	18	10
Saarland .....	586	280	306	561	25	345	72	37	23	94	15
U des Saarlandes Saarbrücken .....	586	280	306	561	25	345	72	37	23	94	15
Sachsen .....	704	303	401	625	79	425	109	104	14	49	3
TU Chemnitz .....	36	22	14	31	5	18	9	7	2	-	-
TU Dresden .....	44	19	25	34	10	19	2	11	11	1	-
TU Bergakademie Freiberg .....	4	2	2	4	-	-	3	-	1	-	-
U Leipzig .....	571	226	345	555	16	388	46	86	-	48	3
Internationales Hochschulinstitut Zittau .....	1	1	-	1	-	-	1	-	-	-	-
Handelshochschule Leipzig (Priv. H) .....	48	33	15	-	48	-	48	-	-	-	-
Sachsen-Anhalt .....	1 307	420	887	1 280	27	119	23	15	14	14	1 122
U Halle .....	1 281	406	875	1 255	26	106	22	8	9	14	1 122
U Magdeburg .....	26	14	12	25	1	13	1	7	5	-	-
Schleswig-Holstein .....	581	277	304	543	38	475	53	18	1	18	16
U Flensburg .....	65	34	31	64	1	59	2	1	-	1	2
U Kiel .....	510	240	270	473	37	416	51	17	1	17	8
Universität zu Lübeck .....	6	3	3	6	-	-	-	-	-	-	6
Thüringen .....	231	98	133	212	19	146	21	11	16	35	2
U Erfurt .....	49	16	33	38	11	38	4	-	-	6	1
U Jena .....	135	51	84	133	2	102	17	11	-	4	1
Bauhaus-U Weimar .....	47	31	16	41	6	6	-	-	16	25	-
Universitäten zusammen ...	41 095	21 124	19 971	38 805	2 290	14 437	7 272	2 768	634	1 195	14 789

1) Sport, Humanmedizin, Veterinärmedizin, Agrar-, Forst- und Ernährungswissenschaften sowie sonstige Fachrichtungen.



# Wintersemester 2003/2004

## 15 Gasthörer/-innen nach Hochschularten, Hochschulen und Fächergruppe der 1. Fachrichtung

Land Hochschule	Ins- gesamt	Und zwar									
		männ- lich	weib- lich	Deut- sche	Aus- länder	nach Fächergruppen					
						Sprach- und Kultur- wissen- schaften	Rechts-, Wirt- schafts- und Sozial- wissen- schaften	Mathe- matik, Natur- wissen- schaften	In- genieur- wissen- schaften	Kunst, Kunst- wissen- schaft	sonstige Fächer- gruppen <sup>1)</sup>
Pädagogische Hochschulen											
Baden-Württemberg .....	45	15	30	40	5	35	1	6	-	3	-
PH Freiburg i.Br. ....	5	1	4	3	2	5	-	-	-	-	-
PH Karlsruhe .....	10	2	8	7	3	9	-	-	-	1	-
PH Ludwigsburg .....	5	2	3	5	-	2	-	1	-	2	-
PH Weingarten .....	25	10	15	25	-	19	1	5	-	-	-
Pädagogische Hochschulen zusammen ...	45	15	30	40	5	35	1	6	-	3	-
Theologische Hochschulen											
Baden-Württemberg .....	17	7	10	16	1	17	-	-	-	-	-
H für jüdische Studien Heidelberg .....	17	7	10	16	1	17	-	-	-	-	-
Bayern .....	234	120	114	226	8	234	-	-	-	-	-
Phil.-Theol. H Benediktbeuern (rk) .....	50	17	33	50	-	50	-	-	-	-	-
H für Philosophie München (rk) .....	152	87	65	145	7	152	-	-	-	-	-
Augustana-H Neuendettelsau (ev) .....	32	16	16	31	1	32	-	-	-	-	-
Hessen .....	154	75	79	153	1	154	-	-	-	-	-
Phil.-Theol. H Frankfurt a.M. (rk) .....	112	53	59	112	-	112	-	-	-	-	-
Theol. Fakultät Fulda (rk) .....	40	22	18	40	-	40	-	-	-	-	-
Luth.-Theol. H Oberursel (ev) .....	2	-	2	1	1	2	-	-	-	-	-
Nordrhein-Westfalen .....	185	90	95	183	2	123	-	-	62	-	-
Kirchliche H Bethel (ev) .....	62	32	30	60	2	-	-	-	62	-	-
Phil.-Theol. H Münster (rk) .....	29	15	14	29	-	29	-	-	-	-	-
Phil.-Theol. H St. Augustin (rk) .....	17	10	7	17	-	17	-	-	-	-	-
Kirchliche H Wuppertal (ev) .....	77	33	44	77	-	77	-	-	-	-	-
Rheinland-Pfalz .....	229	111	118	220	9	229	-	-	-	-	-
Theol. Fakultät Trier .....	186	90	96	177	9	186	-	-	-	-	-
Theol. H Vallendar .....	43	21	22	43	-	43	-	-	-	-	-
Theologische Hochschulen zusammen ...	819	403	416	798	21	757	-	-	62	-	-
Kunsthochschulen											
Baden-Württemberg .....	144	56	88	82	62	2	1	1	-	126	14
Staatl. H für Musik Freiburg i.Br. ....	2	-	2	-	2	-	-	-	-	2	-
Staatl. H für Musik und Darstellende Kunst Mannheim .....	45	20	25	31	14	2	1	1	-	34	7
Staatl. Akademie der Bildenden Künste Karlsruhe .....	7	3	4	5	2	-	-	-	-	-	7
Staatl. H für Gestaltung Karlsruhe .....	18	8	10	9	9	-	-	-	-	18	-
Staatl. H für Musik Karlsruhe .....	17	3	14	8	9	-	-	-	-	17	-
Staatl. Akademie der Bildenden Künste Stuttgart .....	33	12	21	10	23	-	-	-	-	33	-
Staatl. H für Musik und Darstellende Kunst Stuttgart .....	19	10	9	18	1	-	-	-	-	19	-
Staatl. H für Musik Trossingen .....	3	-	3	1	2	-	-	-	-	3	-
Bayern .....	283	117	166	235	48	-	2	-	-	275	6
Akademie der Bildenden Künste München .....	2	1	1	2	-	-	2	-	-	-	-
H für Fernsehen und Film München .....	31	15	16	19	12	-	-	-	-	31	-
H für Musik und Theater München .....	97	31	66	84	13	-	-	-	-	97	-
Akademie der Bildenden Künste Nürnberg .....	12	4	8	12	-	-	-	-	-	12	-
H für Musik Nürnberg-Augsburg .....	57	26	31	48	9	-	-	-	-	55	2
H für Musik Würzburg .....	73	36	37	62	11	-	-	-	-	69	4
H für evang. Kirchenmusik Bayreuth .....	11	4	7	8	3	-	-	-	-	11	-

1) Sport, Humanmedizin, Veterinärmedizin, Agrar-, Forst- und Ernährungswissenschaften sowie sonstige Fachrichtungen.

# Wintersemester 2003/2004

## 15 Gasthörer/-innen nach Hochschularten, Hochschulen und Fächergruppe der 1. Fachrichtung

Land Hochschule	Ins- gesamt	Und zwar									
		männ- lich	weib- lich	Deut- sche	Aus- länder	nach Fächergruppen					
						Sprach- und Kultur- wissen- schaften	Rechts-, Wirt- schafts- und Sozial- wissen- schaften	Mathe- matik, Natur- wissen- schaften	In- genieur- wissen- schaften	Kunst, Kunst- wissen- schaft	sonstige Fächer- gruppen <sup>1)</sup>
Kunsthochschulen											
Berlin .....	104	35	69	76	28	-	-	-	-	104	-
Universität der Künste Berlin .....	52	20	32	34	18	-	-	-	-	52	-
Kunsthochschule Berlin .....	19	7	12	13	6	-	-	-	-	19	-
H für Musik Berlin .....	28	7	21	27	1	-	-	-	-	28	-
H für Schauspielkunst Berlin .....	5	1	4	2	3	-	-	-	-	5	-
Brandenburg .....	13	7	6	9	4	-	-	-	-	13	-
H für Film und Fernsehen, Potsdam-Babelsberg .....	11	5	6	8	3	-	-	-	-	11	-
H für digitale Medienproduktion, Elstal (Germ. Film School) .....	2	2	-	1	1	-	-	-	-	2	-
Bremen .....	29	8	21	23	6	-	-	-	-	29	-
H für Künste Bremen .....	29	8	21	23	6	-	-	-	-	29	-
Hamburg .....	42	21	21	33	9	-	-	-	-	42	-
H für Bildende Künste Hamburg .....	13	5	8	10	3	-	-	-	-	13	-
H für Musik und Theater Hamburg .....	29	16	13	23	6	-	-	-	-	29	-
Hessen .....	57	27	30	33	24	-	-	-	1	56	-
H für Bildende Künste Frankfurt a.M. (Städelschule) .....	23	10	13	10	13	-	-	-	1	22	-
H für Musik und Darstellende Kunst Frankfurt a.M. ....	23	12	11	17	6	-	-	-	-	23	-
H für Gestaltung Offenbach .....	11	5	6	6	5	-	-	-	-	11	-
Mecklenburg-Vorpommern .....	23	7	16	20	3	-	-	-	-	23	-
H für Musik und Theater Rostock .....	23	7	16	20	3	-	-	-	-	23	-
Niedersachsen .....	163	60	103	142	21	-	-	-	-	163	-
H für Bildende Künste Braunschweig .....	98	27	71	91	7	-	-	-	-	98	-
H für Musik und Theater Hannover .....	65	33	32	51	14	-	-	-	-	65	-
Nordrhein-Westfalen .....	157	65	92	113	44	-	-	-	-	157	-
H für Musik Detmold .....	24	15	9	19	5	-	-	-	-	24	-
Kunstakademie Düsseldorf .....	79	22	57	55	24	-	-	-	-	79	-
Robert-Schumann-H Düsseldorf .....	3	2	1	3	-	-	-	-	-	3	-
H für Musik Köln .....	51	26	25	36	15	-	-	-	-	51	-
Saarland .....	20	10	10	14	6	-	-	-	-	20	-
H des Saarlandes für Musik und Theater, Saarbrücken .....	9	7	2	5	4	-	-	-	-	9	-
H der Bildenden Künste, Saarbrücken .....	11	3	8	9	2	-	-	-	-	11	-
Sachsen .....	47	17	30	39	8	2	-	-	-	45	-
H für Bildende Künste Dresden .....	9	5	4	8	1	-	-	-	-	9	-
H für Musik Dresden .....	2	-	2	2	-	2	-	-	-	-	-
Palucca Schule Dresden · Hochschule für Tanz .....	8	-	8	4	4	-	-	-	-	8	-
H für Graphik und Buchkunst Leipzig .....	10	5	5	7	3	-	-	-	-	10	-
H für Musik und Theater Leipzig .....	18	7	11	18	-	-	-	-	-	18	-
Sachsen-Anhalt .....	8	3	5	7	1	-	-	-	-	8	-
H für Kunst und Design, Halle-Burg Giebichenstein .....	8	3	5	7	1	-	-	-	-	8	-
Thüringen .....	14	6	8	14	-	-	-	-	-	14	-
H für Musik Weimar .....	14	6	8	14	-	-	-	-	-	14	-
Kunsthochschulen zusammen ...	1 104	439	665	840	264	4	3	1	1	1 075	20

1) Sport, Humanmedizin, Veterinärmedizin, Agrar-, Forst- und Ernährungswissenschaften sowie sonstige Fachrichtungen.

# Wintersemester 2003/2004

## 15 Gasthörer/-innen nach Hochschularten, Hochschulen und Fächergruppe der 1. Fachrichtung

Land  Hochschule	Ins- gesamt	Und zwar									
		männ- lich	weib- lich	Deut- sche	Aus- länder	nach Fächergruppen					
						Sprach- und Kultur- wissen- schaften	Rechts-, Wirt- schafts- und Sozial- wissen- schaften	Mathe- matik, Natur- wissen- schaften	In- genieur- wissen- schaften	Kunst, Kunst- wissen- schaft	sonstige Fächer- gruppen <sup>1)</sup>
Fachhochschulen (ohne Verwaltungsfachhochschulen)											
Baden-Württemberg .....	76	28	48	56	20	6	43	6	16	1	4
FH Aalen .....	3	2	1	2	1	-	-	-	-	1	2
FH Biberach a. d. Riss .....	3	2	1	3	-	-	-	-	3	-	-
FH für Sozialwesen Esslingen .....	13	-	13	12	1	-	13	-	-	-	-
FH für Technik Esslingen .....	5	5	-	4	1	-	-	1	4	-	-
FH Furtwangen .....	18	12	6	14	4	5	-	5	7	-	1
FH Heilbronn .....	6	1	5	4	2	-	6	-	-	-	-
FH Karlsruhe .....	1	-	1	1	-	-	1	-	-	-	-
FH für Sozialwesen Mannheim .....	10	1	9	6	4	-	10	-	-	-	-
FH Nürtingen .....	6	1	5	5	1	-	5	-	-	-	1
FH Offenburg .....	1	1	-	-	1	-	-	-	1	-	-
FH Ravensburg-Weingarten .....	1	-	1	-	1	-	-	-	1	-	-
FH Reutlingen .....	4	1	3	1	3	-	4	-	-	-	-
FH der evang. Landeskirche in Baden, Freiburg i.Br. ....	1	-	1	-	1	1	-	-	-	-	-
Kath. FH Freiburg i.Br. ....	4	2	2	4	-	-	4	-	-	-	-
Bayern .....	236	84	152	123	113	53	54	4	20	1	104
FH Amberg-Weiden .....	1	-	1	1	-	-	-	-	1	-	-
FH Aschaffenburg .....	3	1	2	3	-	-	-	-	3	-	-
FH Augsburg .....	5	4	1	5	-	-	1	1	2	1	-
FH Coburg .....	2	2	-	2	-	-	1	-	1	-	-
FH Hof .....	2	1	1	2	-	2	-	-	-	-	-
FH Kempten .....	11	6	5	11	-	-	11	-	-	-	-
FH Landshut .....	1	1	-	-	1	-	1	-	-	-	-
FH München .....	56	9	47	47	9	51	-	-	4	-	1
FH Neu-Ulm .....	1	-	1	-	1	-	1	-	-	-	-
FH Nürnberg .....	91	37	54	15	76	-	-	-	-	-	91
FH Regensburg .....	16	9	7	16	-	-	-	2	2	-	12
FH Rosenheim .....	2	2	-	2	-	-	-	1	1	-	-
FH Würzburg-Schweinfurt .....	30	9	21	5	25	-	24	-	6	-	-
Kath. Stiftungs-FH München .....	15	3	12	14	1	-	15	-	-	-	-
Berlin .....	231	118	113	79	152	-	190	6	30	4	1
Technische FH Berlin .....	25	19	6	14	11	-	7	3	14	-	1
FH für Technik und Wirtschaft Berlin .....	132	66	66	11	121	-	109	3	16	4	-
FH für Wirtschaft Berlin .....	63	28	35	43	20	-	63	-	-	-	-
FH für Sozialarbeit und Sozialpädagogik Berlin .....	2	-	2	2	-	-	2	-	-	-	-
Evang. FH für Sozialarbeit und Sozialpädagogik Berlin .....	9	5	4	9	-	-	9	-	-	-	-
Brandenburg .....	51	23	28	35	16	12	17	3	11	3	5
FH Brandenburg .....	19	10	9	8	11	2	6	3	8	-	-
FH Eberswalde .....	5	3	2	4	1	-	-	-	-	-	5
FH Lausitz .....	11	4	7	8	3	5	4	-	2	-	-
Theol. Seminar (FH) der Evang. Freikirche, Elstal .....	4	2	2	4	-	4	-	-	-	-	-
FH Potsdam .....	12	4	8	11	1	1	7	-	1	3	-
Bremen .....	5	3	2	5	-	-	2	1	2	-	-
H Bremen .....	3	1	2	3	-	-	2	1	-	-	-
H Bremerhaven .....	2	2	-	2	-	-	-	-	2	-	-
Hamburg .....	4	3	1	4	-	-	2	-	2	-	-
H für Angewandte Wissenschaften Hamburg (FH) .....	3	2	1	3	-	-	1	-	2	-	-
Evang. FH Hamburg .....	1	1	-	1	-	-	1	-	-	-	-
Hessen .....	181	88	93	154	27	36	99	15	8	4	19
FH Darmstadt .....	16	12	4	14	2	8	3	-	3	-	2
FH Frankfurt a.M. ....	9	3	6	8	1	-	6	-	3	-	-
FH Fulda .....	46	13	33	30	16	18	22	1	-	-	5
FH Gießen-Friedberg .....	4	-	4	2	2	-	1	2	1	-	-
FH Wiesbaden .....	25	12	13	22	3	3	6	2	1	2	11
Priv. Fern-FH Darmstadt .....	2	2	-	2	-	-	-	-	-	2	-
Priv. FH Nordhessen .....	75	43	32	72	3	7	58	10	-	-	-
Evang. FH Darmstadt .....	4	3	1	4	-	-	3	-	-	-	1

1) Sport, Humanmedizin, Veterinärmedizin, Agrar-, Forst- und Ernährungswissenschaften sowie sonstige Fachrichtungen.

# Wintersemester 2003/2004

## 15 Gasthörer/-innen nach Hochschularten, Hochschulen und Fächergruppe der 1. Fachrichtung

Land Hochschule	Ins- gesamt	Und zwar									
		männ- lich	weib- lich	Deut- sche	Aus- länder	nach Fächergruppen					
						Sprach- und Kultur- wissen- schaften	Rechts-, Wirt- schafts- und Sozial- wissen- schaften	Mathe- matik, Natur- wissen- schaften	In- genieur- wissen- schaften	Kunst, Kunst- wissen- schaft	sonstige Fächer- gruppen <sup>1)</sup>
Fachhochschulen (ohne Verwaltungsfachhochschulen)											
Mecklenburg-Vorpommern .....	31	16	15	27	4	-	16	-	12	2	1
FH Neubrandenburg .....	11	4	7	11	-	-	5	-	5	-	1
FH Stralsund .....	12	6	6	8	4	-	11	-	1	-	-
FH Wismar .....	8	6	2	8	-	-	-	-	6	2	-
Niedersachsen .....	60	26	34	55	5	1	24	1	10	10	14
FH Braunschweig-Wolfenbüttel .....	13	5	8	12	1	-	4	-	-	-	9
FH Hannover .....	6	4	2	5	1	1	-	-	1	2	2
FH Hildesheim/Holzminden/Göttingen .....	20	4	16	18	2	-	10	-	3	7	-
FH Nordostniedersachsen .....	8	6	2	8	-	-	6	1	1	-	-
FH Oldenburg/Ostfriesland/Wilhelmshaven .....	5	4	1	5	-	-	-	-	5	-	-
FH Osnabrück .....	5	2	3	5	-	-	3	-	-	-	2
Freie Kunststudienstätte (Priv. FH) Ottersberg .....	1	-	1	1	-	-	-	-	-	1	-
Evang. FH Hannover .....	2	1	1	1	1	-	1	-	-	-	1
Nordrhein-Westfalen .....	566	269	297	532	34	2	360	2	29	66	107
FH Bonn-Rhein-Sieg .....	9	3	6	7	2	-	6	2	1	-	-
FH Gelsenkirchen .....	13	9	4	8	5	-	3	-	2	-	8
FH Lippe und Höxter .....	25	20	5	11	14	-	-	-	-	1	24
FH Südwestfalen .....	109	98	11	107	2	-	106	-	2	1	-
FH Niederrhein .....	383	126	257	372	11	-	232	-	24	64	63
Priv. techn. FH Bochum (DMT) .....	2	2	-	2	-	2	-	-	-	-	-
Hochschule der Sparkassen-Finanzgruppe Bonn .....	1	-	1	1	-	-	1	-	-	-	-
Evang. FH Rheinland-Westfalen-Lippe Bochum .....	24	11	13	24	-	-	12	-	-	-	12
Rheinland-Pfalz .....	114	89	25	106	8	-	11	87	14	2	-
FH Bingen .....	13	11	2	13	-	-	-	9	4	-	-
FH Kaiserslautern .....	11	11	-	7	4	-	1	3	7	-	-
FH Koblenz .....	8	5	3	7	1	-	6	-	2	-	-
FH Mainz .....	1	-	1	-	1	-	-	-	1	-	-
FH Trier .....	68	55	13	68	-	-	-	66	-	2	-
FH Worms .....	11	6	5	9	2	-	2	9	-	-	-
Kath. FH Mainz .....	2	1	1	2	-	-	2	-	-	-	-
Saarland .....	12	3	9	11	1	-	10	-	2	-	-
H für Technik und Wirtschaft des Saarlandes Saarbrücken .....	2	2	-	2	-	-	-	-	2	-	-
Kath. H für Soziale Arbeit Saarbrücken .....	10	1	9	9	1	-	10	-	-	-	-
Sachsen .....	84	48	36	82	2	3	57	5	19	-	-
H Dresden .....	4	3	1	4	-	-	1	-	3	-	-
H Leipzig .....	24	10	14	24	-	2	15	2	5	-	-
H Mittweida (University of Applied Sciences) .....	16	7	9	16	-	-	11	2	3	-	-
H Zittau/Görlitz .....	7	5	2	7	-	-	2	1	4	-	-
Westfälische H Zwickau .....	6	3	3	5	1	1	1	-	4	-	-
AKAD, H für Berufstätige Fachhochschule Leipzig .....	23	17	6	22	1	-	23	-	-	-	-
Evang. FH Dresden .....	4	3	1	4	-	-	4	-	-	-	-
Sachsen-Anhalt .....	16	7	9	15	1	1	8	-	5	-	2
H Anhalt (FH) .....	3	2	1	3	-	-	-	-	1	-	2
FH Merseburg .....	13	5	8	12	1	1	8	-	4	-	-
Schleswig-Holstein .....	64	28	36	55	9	4	33	1	15	8	3
FH Flensburg .....	18	10	8	16	2	4	11	1	2	-	-
FH Westküste, Heide .....	2	1	1	2	-	-	2	-	-	-	-
FH Kiel .....	27	9	18	23	4	-	18	-	6	-	3
FH für Kunst und Gestaltung Kiel (Muthesius-H) .....	8	3	5	7	1	-	-	-	-	8	-
FH Lübeck .....	7	4	3	6	1	-	-	-	7	-	-
Priv. FH Wedel .....	2	1	1	1	1	-	2	-	-	-	-

1) Sport, Humanmedizin, Veterinärmedizin, Agrar-, Forst- und Ernährungswissenschaften sowie sonstige Fachrichtungen.

# Wintersemester 2003/2004

## 15 Gasthörer/-innen nach Hochschularten, Hochschulen und Fächergruppe der 1. Fachrichtung

Land Hochschule	Ins- gesamt	Und zwar									
		männ- lich	weib- lich	Deut- sche	Aus- länder	nach Fächergruppen					
						Sprach- und Kultur- wissen- schaften	Rechts-, Wirt- schafts- und Sozial- wissen- schaften	Mathe- matik, Natur- wissen- schaften	In- genieur- wissen- schaften	Kunst, Kunst- wissen- schaft	sonstige Fächer- gruppen <sup>1)</sup>
Fachhochschulen (ohne Verwaltungsfachhochschulen)											
Thüringen .....	23	11	12	21	2	-	12	-	9	-	2
FH Erfurt .....	6	3	3	5	1	-	4	-	-	-	2
FH Jena .....	17	8	9	16	1	-	8	-	9	-	-
Fachhochschulen zusammen ...	1 754	844	910	1 360	394	118	938	131	204	101	262
Verwaltungsfachhochschulen											
Berlin .....	3	1	2	3	-	-	1	-	-	-	2
FH für Verwaltung und Rechtspflege Berlin .....	3	1	2	3	-	-	1	-	-	-	2
Rheinland-Pfalz .....	1	1	-	1	-	-	-	-	-	-	1
FH für öffentliche Verwaltung Mayen .....	1	1	-	1	-	-	-	-	-	-	1
Saarland .....	8	7	1	8	-	-	8	-	-	-	-
FH für Verwaltung Saarbrücken .....	8	7	1	8	-	-	8	-	-	-	-
Sachsen .....	3	3	-	-	3	-	-	-	-	-	3
H Rothenburg, FH der Polizei .....	3	3	-	-	3	-	-	-	-	-	3
Verwaltungsfachhochschulen zusammen ...	15	12	3	12	3	-	9	-	-	-	6
Hochschulen insgesamt											
Deutschland .....	44 832	22 837	21 995	41 855	2 977	15 351	8 223	2 906	901	2 374	15 077
davon:											
Baden-Württemberg .....	2 955	1 599	1 356	2 803	152	1 937	327	222	54	303	112
Bayern .....	6 004	3 057	2 947	5 502	502	1 769	275	228	91	488	3 153
Berlin .....	717	307	410	503	214	224	229	23	38	112	91
Brandenburg .....	223	120	103	190	33	54	73	42	28	16	10
Bremen .....	70	31	39	60	10	13	12	7	2	32	4
Hamburg .....	342	193	149	316	26	222	41	26	5	42	6
Hessen .....	1 147	588	559	1 080	67	693	184	87	28	123	32
Mecklenburg-Vorpommern .....	287	89	198	272	15	72	31	14	12	28	130
Niedersachsen .....	2 537	1 144	1 393	2 388	149	1 421	297	155	46	317	301
Nordrhein-Westfalen .....	25 446	13 434	12 012	23 934	1 512	6 512	6 247	1 702	411	520	10 054
Rheinland-Pfalz .....	1 396	754	642	1 320	76	914	101	209	68	88	16
Saarland .....	626	300	326	594	32	345	90	37	25	114	15
Sachsen .....	838	371	467	746	92	430	166	109	33	94	6
Sachsen-Anhalt .....	1 331	430	901	1 302	29	120	31	15	19	22	1 124
Schleswig-Holstein .....	645	305	340	598	47	479	86	19	16	26	19
Thüringen .....	268	115	153	247	21	146	33	11	25	49	4

1) Sport, Humanmedizin, Veterinärmedizin, Agrar-, Forst- und Ernährungswissenschaften sowie sonstige Fachrichtungen.

## 16 Studierende an Berufsakademien des tertiären Bereichs 2003

Land ----- Studiengang	Studierende									
	insgesamt	darunter weiblich	davon im ... Studienjahr							
			1.		2.		3.		4. und höheren	
			zusammen	darunter weiblich	zusammen	darunter weiblich	zusammen	darunter weiblich	zusammen	darunter weiblich
Baden Württemberg										
Journalistik .....	102	77	30	25	34	26	38	26	-	-
Sozialpädagogik .....	1 331	1 040	489	386	429	316	413	338	-	-
Betriebswirtschaftslehre .....	7 941	4 768	2 584	1 553	2 655	1 584	2 674	1 616	28	15
Touristik .....	421	325	137	105	142	107	142	113	-	-
Verkehrsbetriebswirtschaft .....	2 156	1 057	729	346	669	332	758	379	-	-
Wirtschaftsingenieurwesen .....	364	113	138	43	116	34	110	36	-	-
Informatik .....	68	9	41	6	27	3	-	-	-	-
Medieninformatik .....	276	183	85	54	108	73	83	56	-	-
Wirtschaftsinformatik .....	2 475	640	637	141	823	234	1 015	265	-	-
Mechatronik .....	400	50	145	14	115	13	110	17	30	6
Holz-/Fasertechnik .....	61	10	19	3	18	2	24	5	-	-
Maschinenbau/-wesen .....	1 576	215	542	77	517	80	517	58	-	-
Elektrotechnik/Elektronik .....	715	80	239	24	237	35	239	21	-	-
Nachrichten-/Informationstechnik .....	1 456	216	429	51	476	77	551	88	-	-
Fahrzeugtechnik .....	122	12	37	4	43	5	42	3	-	-
Bauingenieurwesen/Ingenieurbau .....	86	16	23	4	27	5	36	7	-	-
Neue Medien .....	89	61	30	17	30	23	29	21	-	-
Angewandte System- wissenschaften .....	351	78	120	19	134	36	97	23	-	-
Zusammen ...	19 990	8 950	6 454	2 872	6 600	2 985	6 878	3 072	58	21
Hessen										
International Betriebswirtschaft/ Management .....	45	23	22	13	14	5	9	5	-	-
Betriebswirtschaftslehre .....	202	113	96	52	57	33	49	28	-	-
Verwaltungswissenschaft/ -wesen .....	7	5	4	2	3	3	-	-	-	-
Touristik .....	3	2	3	2	-	-	-	-	-	-
Informatik .....	3	-	2	-	1	-	-	-	-	-
Medizinische Informatik .....	8	1	3	-	5	1	-	-	-	-
Wirtschaftsinformatik .....	66	12	15	-	19	3	32	9	-	-
Zusammen ...	334	156	145	69	99	45	90	42	-	-
Niedersachsen										
Betriebswirtschaftslehre .....	1 180	585	373	200	384	188	423	197	-	-
Wirtschaftsinformatik .....	286	53	75	13	101	14	110	26	-	-
Bauingenieurwesen/Ingenieurbau .....	16	5	-	-	-	-	10	4	6	1
Holzbau .....	49	3	14	1	17	2	18	-	-	-
Neue Medien .....	7	4	-	-	7	4	-	-	-	-
Zusammen ...	1 538	650	462	214	509	208	561	227	6	1
Saarland										
Betriebswirtschaftslehre .....	208	101	65	27	82	43	61	31	-	-
Management im Gesundheits- und Sozialbereich .....	465	265	336	198	129	67	-	-	-	-
Wirtschaftsinformatik .....	80	18	37	13	26	5	17	-	-	-
Maschinenbau/-wesen .....	65	4	27	2	38	2	-	-	-	-
Zusammen ...	818	388	465	240	275	117	78	31	-	-
Sachsen										
Sozialpädagogik .....	353	296	132	112	99	87	122	97	-	-
Betriebswirtschaftslehre .....	2 046	1 269	773	476	663	421	610	372	-	-
Touristik .....	242	209	72	62	104	92	66	55	-	-
Wirtschaftsingenieurwesen .....	68	15	19	2	29	7	20	6	-	-
Medieninformatik .....	90	27	36	10	43	14	11	3	-	-
Wirtschaftsinformatik .....	347	83	110	23	119	30	118	30	-	-
Interdisziplinäre Studien (Schwer- punkt Ingenieurwissenschaften) .....	39	2	12	1	16	1	11	-	-	-
Fertigungs-/Produktionstechnik .....	74	14	30	4	19	3	25	7	-	-
Gesundheitstechnik .....	47	17	22	9	13	2	12	6	-	-
Maschinenbau/-wesen .....	331	33	113	13	99	7	119	13	-	-
Versorgungstechnik .....	168	21	68	8	52	9	48	4	-	-
Elektrotechnik/Elektronik .....	114	5	36	-	41	3	37	2	-	-
Nachrichten-/Informationstechnik .....	310	17	108	1	82	7	120	9	-	-
Fahrzeugtechnik .....	44	4	28	4	16	-	-	-	-	-

**16 Studierende an Berufsakademien des tertiären Bereichs 2003**

Land ----- Studiengang	Studierende									
	insgesamt	darunter weiblich	davon im ... Studienjahr							
			1.		2.		3.		4. und höheren	
			zusammen	darunter weiblich	zusammen	darunter weiblich	zusammen	darunter weiblich	zusammen	darunter weiblich
noch: Sachsen										
Bauingenieurwesen/Ingenieurbau .....	117	26	47	8	29	1	41	17	-	-
Biotechnologie .....	31	21	15	9	16	12	-	-	-	-
Umweltschutz .....	10	4	2	-	4	2	4	2	-	-
Holzbau .....	31	1	12	1	9	-	10	-	-	-
Umwelttechnik (einschl. Recycling) .....	42	20	18	9	8	1	16	10	-	-
Zusammen ...	4 504	2 084	1 653	752	1 461	699	1 390	633	-	-
Schleswig-Holstein										
Betriebswirtschaftslehre .....	304	151	95	50	107	56	102	45	-	-
Wirtschaftsingenieurwesen .....	42	11	17	3	14	5	11	3	-	-
Wirtschaftsinformatik .....	95	10	38	2	24	4	33	4	-	-
Zusammen ...	441	172	150	55	145	65	146	52	-	-
Thüringen										
Sozialpädagogik .....	163	114	60	40	64	46	39	28	-	-
Betriebswirtschaftslehre .....	566	351	186	106	184	127	196	118	-	-
Wirtschaftsinformatik .....	52	12	14	3	16	4	22	5	-	-
Interdisziplinäre Studien (Schwer- punkt Ingenieurwissenschaften) .....	39	3	7	-	14	3	18	-	-	-
Fertigungs-/Produktionstechnik .....	14	1	14	1	-	-	-	-	-	-
Kunststofftechnik .....	18	2	18	2	-	-	-	-	-	-
Maschinenbau/-wesen .....	215	24	48	4	76	10	91	10	-	-
Elektrotechnik/Elektronik .....	47	7	17	3	16	1	14	3	-	-
Nachrichten-/Informationstechnik .....	70	8	19	4	20	2	31	2	-	-
Zusammen ...	1 184	522	383	163	390	193	411	166	-	-
Deutschland										
Journalistik .....	102	77	30	25	34	26	38	26	-	-
Sozialpädagogik .....	1 847	1 450	681	538	592	449	574	463	-	-
International Betriebswirtschaft/ Management .....	45	23	22	13	14	5	9	5	-	-
Betriebswirtschaftslehre .....	12 447	7 338	4 172	2 464	4 132	2 452	4 115	2 407	28	15
Verwaltungswissenschaft/ -wesen .....	7	5	4	2	3	3	-	-	-	-
Management im Gesundheits- und Sozialbereich .....	465	265	336	198	129	67	-	-	-	-
Touristik .....	666	536	212	169	246	199	208	168	-	-
Verkehrsbetriebswirtschaft .....	2 156	1 057	729	346	669	332	758	379	-	-
Wirtschaftsingenieurwesen .....	474	139	174	48	159	46	141	45	-	-
Informatik .....	71	9	43	6	28	3	-	-	-	-
Medieninformatik .....	366	210	121	64	151	87	94	59	-	-
Medizinische Informatik .....	8	1	3	-	5	1	-	-	-	-
Wirtschaftsinformatik .....	3 401	828	926	195	1 128	294	1 347	339	-	-
Interdisziplinäre Studien (Schwer- punkt Ingenieurwissenschaften) .....	78	5	19	1	30	4	29	-	-	-
Mechatronik .....	400	50	145	14	115	13	110	17	30	6
Fertigungs-/Produktionstechnik .....	88	15	44	5	19	3	25	7	-	-
Gesundheitstechnik .....	47	17	22	9	13	2	12	6	-	-
Holz-/Fasertechnik .....	61	10	19	3	18	2	24	5	-	-
Kunststofftechnik .....	18	2	18	2	-	-	-	-	-	-
Maschinenbau/-wesen .....	2 187	276	730	96	730	99	727	81	-	-
Versorgungstechnik .....	168	21	68	8	52	9	48	4	-	-
Elektrotechnik/Elektronik .....	876	92	292	27	294	39	290	26	-	-
Nachrichten-/Informationstechnik .....	1 836	241	556	56	578	86	702	99	-	-
Fahrzeugtechnik .....	166	16	65	8	59	5	42	3	-	-
Bauingenieurwesen/Ingenieurbau .....	219	47	70	12	56	6	87	28	6	1
Biotechnologie .....	31	21	15	9	16	12	-	-	-	-
Umweltschutz .....	10	4	2	-	4	2	4	2	-	-
Holzbau .....	80	4	26	2	26	2	28	-	-	-
Umwelttechnik (einschl. Recycling) .....	42	20	18	9	8	1	16	10	-	-
Neue Medien .....	96	65	30	17	37	27	29	21	-	-
Angewandte System- wissenschaften .....	351	78	120	19	134	36	97	23	-	-
Zusammen ...	28 809	12 922	9 712	4 365	9 479	4 312	9 554	4 223	64	22

Anmerkung: Die Studierenden der Berliner Berufsakademie werden ab dem Wintersemester 2003/2004 bei der Fachhochschule für Wirtschaft Berlin nachgewiesen.

**17 Studienanfänger/-innen nach Fächergruppen, Studienbereichen und 1. Studienfach  
im Sommersemester 2003**

Fächergruppe Studienbereich 1. Studienfach	Ge- schl.	Insgesamt		Deutsche Studienanfänger/-innen		Ausländische Studienanfänger/-innen	
		und zwar im ersten		und zwar im ersten		und zwar im ersten	
		Hochschul- semester	Fach- semester	Hochschul- semester	Fach- semester	Hochschul- semester	Fach- semester

**Sprach- und Kulturwissenschaften**

**Sprach- und Kulturwissen-  
schaften allgemein (STB)**

Interdisziplin. Studien (Schwerpunkt Sprach- und Kulturwissenschaften)	m	73	152	60	128	13	24
	w	238	441	163	352	75	89
	i	311	593	223	480	88	113
Lernbereich Sprach- und Kulturwissenschaften	m	19	23	-	2	19	21
	w	22	39	1	15	21	24
	i	41	62	1	17	40	45
Studienbereich zusammen	m	92	175	60	130	32	45
	w	260	480	164	367	96	113
	i	352	655	224	497	128	158

**Evangelische Theologie,  
- Religionslehre (STB)**

Diakoniewissenschaft	m	1	8	-	7	1	1
	w	-	7	-	7	-	-
	i	1	15	-	14	1	1
Evang. Religionspädagogik, kirchliche Bildungsarbeit	m	1	11	1	11	-	-
	w	-	34	-	33	-	1
	i	1	45	1	44	-	1
Evang. Theologie, -Religionslehre	m	89	250	61	211	28	39
	w	109	356	92	331	17	25
	i	198	606	153	542	45	64
Studienbereich zusammen	m	91	269	62	229	29	40
	w	109	397	92	371	17	26
	i	200	666	154	600	46	66

**Katholische Theologie,  
- Religionslehre (STB)**

Caritaswissenschaft	m	-	2	-	2	-	-
	w	3	4	1	2	2	2
	i	3	6	1	4	2	2
Kath. Religionspädagogik, kirchliche Bildungsarbeit	m	-	1	-	1	-	-
	w	1	7	1	7	-	-
	i	1	8	1	8	-	-
Katholische Theologie, -Religionslehre	m	98	296	56	231	42	65
	w	88	331	68	301	20	30
	i	186	627	124	532	62	95
Studienbereich zusammen	m	98	299	56	234	42	65
	w	92	342	70	310	22	32
	i	190	641	126	544	64	97

**Philosophie (STB)**

Ethik	m	3	13	3	13	-	-
	w	2	28	2	28	-	-
	i	5	41	5	41	-	-
Philosophie	m	388	1 315	281	1 136	107	179
	w	304	1 180	193	1 043	111	137
	i	692	2 495	474	2 179	218	316
Religionswissenschaft	m	10	30	7	24	3	6
	w	14	55	9	46	5	9
	i	24	85	16	70	8	15
Studienbereich zusammen	m	401	1 358	291	1 173	110	185
	w	320	1 263	204	1 117	116	146
	i	721	2 621	495	2 290	226	331



**17 Studienanfänger/-innen nach Fächergruppen, Studienbereichen und 1. Studienfach  
im Sommersemester 2003**

Fächergruppe Studienbereich 1. Studienfach	Ge- schl.	Insgesamt		Deutsche Studienanfänger/-innen		Ausländische Studienanfänger/-innen	
		und zwar im ersten		und zwar im ersten		und zwar im ersten	
		Hochschul- semester	Fach- semester	Hochschul- semester	Fach- semester	Hochschul- semester	Fach- semester
Geschichte (STB)							
Alte Geschichte	m	32	77	23	68	9	9
	w	23	54	13	44	10	10
	i	55	131	36	112	19	19
Archäologie	m	67	174	52	153	15	21
	w	87	236	62	200	25	36
	i	154	410	114	353	40	57
Geschichte	m	509	1 252	400	1 101	109	151
	w	339	1 011	219	840	120	171
	i	848	2 263	619	1 941	229	322
Mittlere und neuere Geschichte	m	179	436	128	373	51	63
	w	142	323	71	244	71	79
	i	321	759	199	617	122	142
Ur- und Frühgeschichte	m	31	100	28	92	3	8
	w	30	86	25	78	5	8
	i	61	186	53	170	8	16
Wirtschafts-/Sozialgeschichte	m	9	29	8	25	1	4
	w	11	29	3	18	8	11
	i	20	58	11	43	9	15
Studienbereich zusammen	m	827	2 068	639	1 812	188	256
	w	632	1 739	393	1 424	239	315
	i	1 459	3 807	1 032	3 236	427	571
Bibliothekswiss., Doku- mentation, Publizistik (STB)							
Bibliothekswiss./-wesen (nicht an Verw.-FH)	m	13	24	8	18	5	6
	w	48	101	38	86	10	15
	i	61	125	46	104	15	21
Dokumentationswissenschaft	m	-	9	-	7	-	2
	w	1	8	-	4	1	4
	i	1	17	-	11	1	6
Journalistik	m	8	13	6	13	2	-
	w	24	24	17	21	7	3
	i	32	37	23	34	9	3
Medienkunde/Kommunikations-/ Informationswissenschaft	m	63	137	49	117	14	20
	w	106	216	79	185	27	31
	i	169	353	128	302	41	51
Publizistik	m	45	72	39	65	6	7
	w	89	134	69	116	20	18
	i	134	206	108	181	26	25
Studienbereich zusammen	m	129	255	102	220	27	35
	w	268	483	203	412	65	71
	i	397	738	305	632	92	106
Allg. und vergleichende Literatur- und Sprach- wissenschaft (STB)							
Allgemeine Literaturwissenschaft	m	29	70	20	62	9	8
	w	73	159	42	125	31	34
	i	102	229	62	187	40	42
Allgemeine Sprachwissenschaft/ Indogermanistik	m	69	190	38	131	31	59
	w	219	448	96	304	123	144
	i	288	638	134	435	154	203
Angewandte Sprachwissenschaft	m	8	11	3	6	5	5
	w	15	25	7	12	8	13
	i	23	36	10	18	13	18
Berufsbezogene Fremdsprachenausbildung	m	5	3	1	2	4	1
	w	17	9	1	8	16	1
	i	22	12	2	10	20	1

**17 Studienanfänger/-innen nach Fächergruppen, Studienbereichen und 1. Studienfach  
im Sommersemester 2003**

Fächergruppe Studienbereich 1. Studienfach	Ge- schl.	Insgesamt		Deutsche Studienanfänger/-innen		Ausländische Studienanfänger/-innen	
		und zwar im ersten		und zwar im ersten		und zwar im ersten	
		Hochschul- semester	Fach- semester	Hochschul- semester	Fach- semester	Hochschul- semester	Fach- semester
Computerlinguistik	m	13	32	7	24	6	8
	w	7	44	2	18	5	26
	i	20	76	9	42	11	34
Studienbereich zusammen	m	124	306	69	225	55	81
	w	331	685	148	467	183	218
	i	455	991	217	692	238	299
Altphilologie (klass. Philologie), Neugriechisch (STB)							
Byzantinistik	m	6	13	4	9	2	4
	w	14	29	12	27	2	2
	i	20	42	16	36	4	6
Griechisch	m	15	45	6	36	9	9
	w	24	73	7	52	17	21
	i	39	118	13	88	26	30
Klassische Philologie	m	3	5	1	4	2	1
	w	1	1	-	-	1	1
	i	4	6	1	4	3	2
Latein	m	42	136	32	124	10	12
	w	53	171	32	146	21	25
	i	95	307	64	270	31	37
Studienbereich zusammen	m	66	199	43	173	23	26
	w	92	274	51	225	41	49
	i	158	473	94	398	64	75
Germanistik (Deutsch, germanische Sprachen ohne Anglistik) (STB)							
Dänisch	m	-	2	-	2	-	-
	w	2	7	2	7	-	-
	i	2	9	2	9	-	-
Deutsch für Ausländer	m	200	241	3	29	197	212
	w	269	490	10	187	259	303
	i	469	731	13	216	456	515
Germanistik/Deutsch	m	1 156	2 034	509	1 333	647	701
	w	3 429	5 594	1 398	3 403	2 031	2 191
	i	4 585	7 628	1 907	4 736	2 678	2 892
Niederdeutsch	w	-	1	-	1	-	-
	i	-	1	-	1	-	-
Niederländisch	m	15	43	12	36	3	7
	w	26	102	16	87	10	15
	i	41	145	28	123	13	22
Nordistik/Skandinavistik (Nord. Philologie, Einzelsprachen a.n.g.)	m	11	67	11	60	-	7
	w	39	141	31	122	8	19
	i	50	208	42	182	8	26
Studienbereich zusammen	m	1 382	2 387	535	1 460	847	927
	w	3 765	6 335	1 457	3 807	2 308	2 528
	i	5 147	8 722	1 992	5 267	3 155	3 455
Anglistik, Amerikanistik (STB)							
Amerikanistik/Amerikakunde	m	51	112	39	96	12	16
	w	87	193	68	163	19	30
	i	138	305	107	259	31	46
Anglistik/Englisch	m	506	1 176	400	1 009	106	167
	w	1 314	2 736	895	2 203	419	533
	i	1 820	3 912	1 295	3 212	525	700
Studienbereich zusammen	m	557	1 288	439	1 105	118	183
	w	1 401	2 929	963	2 366	438	563
	i	1 958	4 217	1 402	3 471	556	746

**17 Studienanfänger/-innen nach Fächergruppen, Studienbereichen und 1. Studienfach  
im Sommersemester 2003**

Fächergruppe Studienbereich 1. Studienfach	Ge- schl.	Insgesamt		Deutsche Studienanfänger/-innen		Ausländische Studienanfänger/-innen	
		und zwar im ersten		und zwar im ersten		und zwar im ersten	
		Hochschul- semester	Fach- semester	Hochschul- semester	Fach- semester	Hochschul- semester	Fach- semester
Romanistik (STB)							
Französisch	m	64	136	55	126	9	10
	w	178	429	155	396	23	33
	i	242	565	210	522	32	43
Italienisch	m	8	45	5	37	3	8
	w	64	170	49	136	15	34
	i	72	215	54	173	18	42
Portugiesisch	m	3	9	1	7	2	2
	w	7	14	6	12	1	2
	i	10	23	7	19	3	4
Romanistik (Romanische Philologie, Einzelsprachen a.n.g.)	m	93	286	56	225	37	61
	w	375	850	250	644	125	206
	i	468	1 136	306	869	162	267
Spanisch	m	49	135	41	120	8	15
	w	122	363	85	315	37	48
	i	171	498	126	435	45	63
Studienbereich zusammen	m	217	611	158	515	59	96
	w	746	1 826	545	1 503	201	323
	i	963	2 437	703	2 018	260	419
Slawistik, Baltistik, Finno-Ugristik (STB)							
Baltistik	w	1	-	-	-	1	-
	i	1	-	-	-	1	-
Finno-Ugristik	m	1	4	1	4	-	-
	w	10	18	5	12	5	6
	i	11	22	6	16	5	6
Polnisch	m	-	6	-	6	-	-
	w	2	4	-	2	2	2
	i	2	10	-	8	2	2
Russisch	m	5	20	4	16	1	4
	w	29	59	13	35	16	24
	i	34	79	17	51	17	28
Slawistik (Slaw. Philologie)	m	22	83	9	56	13	27
	w	84	213	26	102	58	111
	i	106	296	35	158	71	138
Sorbisch	w	-	1	-	1	-	-
	i	-	1	-	1	-	-
Südslawisch (Bulgarisch, Serbokroatisch, Slowenisch usw.)	m	2	9	1	8	1	1
	w	5	8	-	3	5	5
	i	7	17	1	11	6	6
Tschechisch	m	1	-	-	-	1	-
	w	6	-	-	-	6	-
	i	7	-	-	-	7	-
Westslawisch (allgemein und a.n.g.)	m	2	7	1	6	1	1
	w	7	9	2	3	5	6
	i	9	16	3	9	6	7
Studienbereich zusammen	m	33	129	16	96	17	33
	w	144	312	46	158	98	154
	i	177	441	62	254	115	187
Außereuropäische Sprach- und Kulturwissenschaften (STB)							
Ägyptologie	m	17	50	14	44	3	6
	w	32	76	21	60	11	16
	i	49	126	35	104	14	22
Afrikanistik	m	14	77	10	72	4	5
	w	41	147	36	138	5	9
	i	55	224	46	210	9	14

**17 Studienanfänger/-innen nach Fächergruppen, Studienbereichen und 1. Studienfach  
im Sommersemester 2003**

Fächergruppe Studienbereich 1. Studienfach	Ge- schl.	Insgesamt		Deutsche Studienanfänger/-innen		Ausländische Studienanfänger/-innen	
		und zwar im ersten		und zwar im ersten		und zwar im ersten	
		Hochschul- semester	Fach- semester	Hochschul- semester	Fach- semester	Hochschul- semester	Fach- semester
Arabisch/Arabistik	m	16	45	10	27	6	18
	w	22	61	11	45	11	16
	i	38	106	21	72	17	34
Außereurop. Sprachen und Kulturen in Südostasien, Ozeanien und Amerika	m	16	86	14	76	2	10
	w	31	114	21	94	10	20
	i	47	200	35	170	12	30
Hebräisch/Judaistik	m	10	59	10	57	-	2
	w	26	85	17	73	9	12
	i	36	144	27	130	9	14
Indologie	m	3	15	2	13	1	2
	w	16	29	9	22	7	7
	i	19	44	11	35	8	9
Iranistik	m	2	9	1	6	1	3
	w	6	27	6	25	-	2
	i	8	36	7	31	1	5
Islamwissenschaft	m	37	109	29	86	8	23
	w	40	126	27	109	13	17
	i	77	235	56	195	21	40
Japanologie	m	31	90	21	66	10	24
	w	30	86	13	52	17	34
	i	61	176	34	118	27	58
Orientalistik, Altorientalistik	m	11	43	9	35	2	8
	w	13	41	9	32	4	9
	i	24	84	18	67	6	17
Sinologie/Koreanistik	m	21	84	12	65	9	19
	w	46	117	14	58	32	59
	i	67	201	26	123	41	78
Turkologie	m	2	12	-	6	2	6
	w	10	34	3	21	7	13
	i	12	46	3	27	9	19
Zentralasiatische Sprachen und Kulturen	m	23	79	20	72	3	7
	w	23	106	20	95	3	11
	i	46	185	40	167	6	18
Studienbereich zusammen	m	203	758	152	625	51	133
	w	336	1 049	207	824	129	225
	i	539	1 807	359	1 449	180	358
Kulturwissenschaften i.e.S. (STB)							
Europ. Ethnologie und Kulturwissenschaft	m	3	10	2	9	1	1
	w	13	34	6	27	7	7
	i	16	44	8	36	8	8
Völkerkunde (Ethnologie)	m	28	92	21	79	7	13
	w	94	197	77	171	17	26
	i	122	289	98	250	24	39
Volkskunde	m	25	51	20	44	5	7
	w	56	152	45	128	11	24
	i	81	203	65	172	16	31
Studienbereich zusammen	m	56	153	43	132	13	21
	w	163	383	128	326	35	57
	i	219	536	171	458	48	78
Psychologie (STB)							
Psychologie	m	42	192	28	177	14	15
	w	194	535	110	439	84	96
	i	236	727	138	616	98	111
Studienbereich zusammen	m	42	192	28	177	14	15
	w	194	535	110	439	84	96
	i	236	727	138	616	98	111

**17 Studienanfänger/-innen nach Fächergruppen, Studienbereichen und 1. Studienfach  
im Sommersemester 2003**

Fächergruppe Studienbereich 1. Studienfach	Ge- schl.	Insgesamt		Deutsche Studienanfänger/-innen		Ausländische Studienanfänger/-innen	
		und zwar im ersten		und zwar im ersten		und zwar im ersten	
		Hochschul- semester	Fach- semester	Hochschul- semester	Fach- semester	Hochschul- semester	Fach- semester
Erziehungswissenschaften (STB)							
Ausländerpädagogik	m	1	1	-	-	1	1
	w	-	9	-	7	-	2
	i	1	10	-	7	1	3
Berufspädagogik	m	37	64	26	51	11	13
	w	43	83	40	78	3	5
	i	80	147	66	129	14	18
Erwachsenenbildung und außerschulische Jugendbildung	m	3	55	3	51	-	4
	w	26	122	21	113	5	9
	i	29	177	24	164	5	13
Erziehungswissenschaft (Pädagogik)	m	230	668	174	583	56	85
	w	847	1 921	632	1 621	215	300
	i	1 077	2 589	806	2 204	271	385
Gesundheitspädagogik	m	1	3	1	3	-	-
	w	8	17	7	16	1	1
	i	9	20	8	19	1	1
Grundschul-/Primarstufenpädagogik	m	30	52	30	52	-	-
	w	189	352	187	348	2	4
	i	219	404	217	400	2	4
Sachunterricht (einschl. Schulgarten)	m	1	1	1	1	-	-
	w	2	8	2	8	-	-
	i	3	9	3	9	-	-
Schulpädagogik	m	2	35	-	32	2	3
	w	1	99	1	99	-	-
	i	3	134	1	131	2	3
Studienbereich zusammen	m	305	879	235	773	70	106
	w	1 116	2 611	890	2 290	226	321
	i	1 421	3 490	1 125	3 063	296	427
Sonderpädagogik (STB)							
Blinden-/Sehbehindertenpädagogik	w	1	6	1	6	-	-
	i	1	6	1	6	-	-
Erziehungsschwierigenpädagogik	m	2	8	2	8	-	-
	w	6	19	5	17	1	2
	i	8	27	7	25	1	2
Gehörlosen-/Schwerhörigenpädagogik	m	-	4	-	4	-	-
	w	22	31	20	29	2	2
	i	22	35	20	33	2	2
Geistigbehindertenpädagogik/ Prakt.-Bildbaren-Pädagogik	m	23	37	23	37	-	-
	w	46	79	43	77	3	2
	i	69	116	66	114	3	2
Körperbehindertenpädagogik	m	8	12	8	12	-	-
	w	19	37	19	36	-	1
	i	27	49	27	48	-	1
Lernbehindertenpädagogik	m	11	22	11	21	-	1
	w	19	51	17	50	2	1
	i	30	73	28	71	2	2
Sonderpädagogik	m	1	24	1	24	-	-
	w	20	80	16	76	4	4
	i	21	104	17	100	4	4
Sprachheilpädagogik/Logopädie	m	1	3	1	3	-	-
	w	22	49	21	48	1	1
	i	23	52	22	51	1	1
Verhaltensgestörtenpädagogik	m	-	1	-	1	-	-
	w	-	6	-	6	-	-
	i	-	7	-	7	-	-
Studienbereich zusammen	m	46	111	46	110	-	1
	w	155	358	142	345	13	13
	i	201	469	188	455	13	14

**17 Studienanfänger/-innen nach Fächergruppen, Studienbereichen und 1. Studienfach  
im Sommersemester 2003**

Fächergruppe Studienbereich 1. Studienfach	Ge- schl.	Insgesamt		Deutsche Studienanfänger/-innen		Ausländische Studienanfänger/-innen	
		und zwar im ersten		und zwar im ersten		und zwar im ersten	
		Hochschul- semester	Fach- semester	Hochschul- semester	Fach- semester	Hochschul- semester	Fach- semester
Sprach- und Kulturwissen- schaften zusammen	m	4 669	11 437	2 974	9 189	1 695	2 248
	w	10 124	22 001	5 813	16 751	4 311	5 250
	i	14 793	33 438	8 787	25 940	6 006	7 498
Sport							
Sport, Sportwissenschaft (STB)							
Sportpädagogik	m	381	715	273	591	108	124
	w	172	394	125	340	47	54
	i	553	1 109	398	931	155	178
Sportwissenschaft	m	43	98	36	88	7	10
	w	28	58	21	51	7	7
	i	71	156	57	139	14	17
Studienbereich zusammen	m	424	813	309	679	115	134
	w	200	452	146	391	54	61
	i	624	1 265	455	1 070	169	195
Sport zusammen	m	424	813	309	679	115	134
	w	200	452	146	391	54	61
	i	624	1 265	455	1 070	169	195
Rechts-, Wirtschafts- und Sozialwissenschaften							
Wirtschafts- und Gesell- schaftslehre allg. (STB)							
Interdisziplin. Studien (Schwerpunkt Rechts-, Wirtschafts- und Sozialwissenschaften)	m	180	294	160	269	20	25
	w	193	260	152	217	41	43
	i	373	554	312	486	61	68
Lernbereich Gesellschaftslehre	m	8	22	8	21	-	1
	w	39	76	39	73	-	3
	i	47	98	47	94	-	4
Studienbereich zusammen	m	188	316	168	290	20	26
	w	232	336	191	290	41	46
	i	420	652	359	580	61	72
Regionalwissenschaften (STB)							
Lateinamerika	m	4	10	3	10	1	-
	w	7	27	4	23	3	4
	i	11	37	7	33	4	4
Ost- und Südosteuropa	m	1	3	-	3	1	-
	w	2	4	-	3	2	1
	i	3	7	-	6	3	1
Sonstige Regionalwissenschaften	m	19	43	16	39	3	4
	w	21	69	14	58	7	11
	i	40	112	30	97	10	15
Studienbereich zusammen	m	24	56	19	52	5	4
	w	30	100	18	84	12	16
	i	54	156	37	136	17	20
Politikwissenschaften (STB)							
Politikwissenschaft/Politologie	m	390	925	287	777	103	148
	w	342	707	167	490	175	217
	i	732	1 632	454	1 267	278	365
Studienbereich zusammen	m	390	925	287	777	103	148
	w	342	707	167	490	175	217
	i	732	1 632	454	1 267	278	365

**17 Studienanfänger/-innen nach Fächergruppen, Studienbereichen und 1. Studienfach  
im Sommersemester 2003**

Fächergruppe Studienbereich 1. Studienfach	Ge- schl.	Insgesamt		Deutsche Studienanfänger/-innen		Ausländische Studienanfänger/-innen	
		und zwar im ersten		und zwar im ersten		und zwar im ersten	
		Hochschul- semester	Fach- semester	Hochschul- semester	Fach- semester	Hochschul- semester	Fach- semester
Sozialwissenschaften (STB)							
Sozialkunde	m	21	91	20	87	1	4
	w	26	138	25	132	1	6
	i	47	229	45	219	2	10
Sozialwissenschaft	m	182	430	153	381	29	49
	w	295	636	189	503	106	133
	i	477	1 066	342	884	135	182
Soziologie	m	212	572	155	470	57	102
	w	414	947	271	732	143	215
	i	626	1 519	426	1 202	200	317
Studienbereich zusammen	m	415	1 093	328	938	87	155
	w	735	1 721	485	1 367	250	354
	i	1 150	2 814	813	2 305	337	509
Sozialwesen (STB)							
Krankenpflege-Ausbildung	m	11	19	10	19	1	-
	w	47	62	39	58	8	4
	i	58	81	49	77	9	4
Sozialarbeit/-hilfe	m	189	282	182	268	7	14
	w	581	783	539	724	42	59
	i	770	1 065	721	992	49	73
Sozialmedizin/Öffentl. Gesundheitswesen	m	6	33	4	28	2	5
	w	35	94	27	80	8	14
	i	41	127	31	108	10	19
Sozialpädagogik	m	48	82	42	77	6	5
	w	228	309	214	297	14	12
	i	276	391	256	374	20	17
Sozialwesen	m	147	235	138	223	9	12
	w	484	720	439	676	45	44
	i	631	955	577	899	54	56
Studienbereich zusammen	m	401	651	376	615	25	36
	w	1 375	1 968	1 258	1 835	117	133
	i	1 776	2 619	1 634	2 450	142	169
Rechtswissenschaft (STB)							
Rechtswissenschaft	m	1 383	2 588	1 141	2 250	242	338
	w	1 131	2 232	782	1 725	349	507
	i	2 514	4 820	1 923	3 975	591	845
Wirtschaftsrecht	m	93	130	91	126	2	4
	w	87	133	74	115	13	18
	i	180	263	165	241	15	22
Studienbereich zusammen	m	1 476	2 718	1 232	2 376	244	342
	w	1 218	2 365	856	1 840	362	525
	i	2 694	5 083	2 088	4 216	606	867
Verwaltungswissenschaften (STB)							
Arbeits- und Berufsberatung	m	-	1	-	1	-	-
	w	-	3	-	3	-	-
	i	-	4	-	4	-	-
Arbeitsverwaltung	m	-	4	-	4	-	-
	w	-	9	-	9	-	-
	i	-	13	-	13	-	-
Bankwesen	m	72	72	68	67	4	5
	w	41	47	41	45	-	2
	i	113	119	109	112	4	7
Bundeswehrverwaltung	m	26	38	26	38	-	-
	w	20	36	20	36	-	-
	i	46	74	46	74	-	-

**17 Studienanfänger/-innen nach Fächergruppen, Studienbereichen und 1. Studienfach  
im Sommersemester 2003**

Fächergruppe Studienbereich 1. Studienfach	Ge- schl.	Insgesamt		Deutsche Studienanfänger/-innen		Ausländische Studienanfänger/-innen	
		und zwar im ersten		und zwar im ersten		und zwar im ersten	
		Hochschul- semester	Fach- semester	Hochschul- semester	Fach- semester	Hochschul- semester	Fach- semester
Finanzverwaltung	m	37	37	37	37	-	-
	w	8	8	8	8	-	-
	i	45	45	45	45	-	-
Innere Verwaltung	m	34	42	34	41	-	1
	w	30	41	30	41	-	-
	i	64	83	64	82	-	1
Polizei/Verfassungsschutz	m	672	780	665	769	7	11
	w	285	339	282	336	3	3
	i	957	1 119	947	1 105	10	14
Sozialversicherung	m	81	81	81	81	-	-
	w	113	113	113	113	-	-
	i	194	194	194	194	-	-
Verkehrswesen	m	87	165	75	141	12	24
	w	20	63	12	54	8	9
	i	107	228	87	195	20	33
Verwaltungswissenschaft/-wesen	m	93	425	79	404	14	21
	w	100	422	78	392	22	30
	i	193	847	157	796	36	51
Studienbereich zusammen	m	1 102	1 645	1 065	1 583	37	62
	w	617	1 081	584	1 037	33	44
	i	1 719	2 726	1 649	2 620	70	106
Wirtschaftswissenschaften (STB)							
Arbeitslehre/Wirtschaftslehre	m	18	46	18	46	-	-
	w	48	85	45	81	3	4
	i	66	131	63	127	3	4
Betriebswirtschaftslehre	m	3 467	4 876	2 783	4 163	684	713
	w	3 066	3 978	2 153	3 072	913	906
	i	6 533	8 854	4 936	7 235	1 597	1 619
Europäische Wirtschaft	m	15	12	3	9	12	3
	w	17	20	12	17	5	3
	i	32	32	15	26	17	6
Intern. Betriebswirtschaft/Management	m	251	405	157	278	94	127
	w	341	454	230	334	111	120
	i	592	859	387	612	205	247
Management im Gesundheits- und Sozialbereich	m	155	189	147	184	8	5
	w	259	292	236	281	23	11
	i	414	481	383	465	31	16
Sportökonomie	m	1	1	-	-	1	1
	w	-	1	-	1	-	-
	i	1	2	-	1	1	1
Touristik	m	27	34	15	27	12	7
	w	188	198	132	177	56	21
	i	215	232	147	204	68	28
Verkehrsbetriebswirtschaft	m	20	30	19	30	1	-
	w	17	21	16	20	1	1
	i	37	51	35	50	2	1
Volkswirtschaftslehre	m	1 020	1 898	759	1 487	261	411
	w	636	1 309	348	833	288	476
	i	1 656	3 207	1 107	2 320	549	887
Wirtschaftspädagogik	m	107	207	104	195	3	12
	w	125	221	111	196	14	25
	i	232	428	215	391	17	37
Wirtschaftswissenschaften	m	1 603	3 561	1 297	3 116	306	445
	w	1 466	2 553	1 136	2 153	330	400
	i	3 069	6 114	2 433	5 269	636	845
Studienbereich zusammen	m	6 684	11 259	5 302	9 535	1 382	1 724
	w	6 163	9 132	4 419	7 165	1 744	1 967
	i	12 847	20 391	9 721	16 700	3 126	3 691



**17 Studienanfänger/-innen nach Fächergruppen, Studienbereichen und 1. Studienfach  
im Sommersemester 2003**

Fächergruppe Studienbereich 1. Studienfach	Ge- schl.	Insgesamt		Deutsche Studienanfänger/-innen		Ausländische Studienanfänger/-innen	
		und zwar im ersten		und zwar im ersten		und zwar im ersten	
		Hochschul- semester	Fach- semester	Hochschul- semester	Fach- semester	Hochschul- semester	Fach- semester
Wirtschaftsingenieurwesen (STB)							
Facility Management	w	-	1	-	1	-	-
	i	-	1	-	1	-	-
Wirtschaftsingenieurwesen	m	670	1 258	540	1 094	130	164
	w	248	388	177	306	71	82
	i	918	1 646	717	1 400	201	246
Studienbereich zusammen	m	670	1 258	540	1 094	130	164
	w	248	389	177	307	71	82
	i	918	1 647	717	1 401	201	246
Rechts-, Wirtschafts- und Sozialwissenschaften zusammen	m	11 350	19 921	9 317	17 260	2 033	2 661
	w	10 960	17 799	8 155	14 415	2 805	3 384
	i	22 310	37 720	17 472	31 675	4 838	6 045
Mathematik, Naturwissenschaften							
Mathematik, Naturwissen- schaften allgemein (STB)							
Geschichte der Mathematik und Naturwissenschaften	m	14	40	9	35	5	5
	w	9	28	3	21	6	7
	i	23	68	12	56	11	12
Interdisziplin. Studien (Schwerpunkt Naturwissenschaften)	m	18	39	12	31	6	8
	w	26	51	20	40	6	11
	i	44	90	32	71	12	19
Lernbereich Naturwiss./Sachunterricht	m	13	33	13	33	-	-
	w	50	99	49	97	1	2
	i	63	132	62	130	1	2
Studienbereich zusammen	m	45	112	34	99	11	13
	w	85	178	72	158	13	20
	i	130	290	106	257	24	33
Mathematik (STB)							
Mathematik	m	805	2 122	542	1 688	263	434
	w	710	1 866	540	1 598	170	268
	i	1 515	3 988	1 082	3 286	433	702
Statistik	m	13	22	9	18	4	4
	w	6	19	3	13	3	6
	i	19	41	12	31	7	10
Technomathematik	m	6	6	5	6	1	-
	w	1	3	1	3	-	-
	i	7	9	6	9	1	-
Wirtschaftsmathematik	m	133	214	87	143	46	71
	w	81	129	31	61	50	68
	i	214	343	118	204	96	139
Studienbereich zusammen	m	957	2 364	643	1 855	314	509
	w	798	2 017	575	1 675	223	342
	i	1 755	4 381	1 218	3 530	537	851
Informatik (STB)							
Bioinformatik	m	2	9	-	6	2	3
	i	2	9	-	6	2	3
Informatik	m	1 242	2 428	807	1 945	435	483
	w	257	551	103	366	154	185
	i	1 499	2 979	910	2 311	589	668
Ingenieurinformatik	m	221	294	124	184	97	110
	w	17	31	7	17	10	14
	i	238	325	131	201	107	124
Medieninformatik	m	144	242	134	228	10	14
	w	50	85	46	78	4	7
	i	194	327	180	306	14	21

**17 Studienanfänger/-innen nach Fächergruppen, Studienbereichen und 1. Studienfach  
im Sommersemester 2003**

Fächergruppe Studienbereich 1. Studienfach	Ge- schl.	Insgesamt		Deutsche Studienanfänger/-innen		Ausländische Studienanfänger/-innen	
		und zwar im ersten		und zwar im ersten		und zwar im ersten	
		Hochschul- semester	Fach- semester	Hochschul- semester	Fach- semester	Hochschul- semester	Fach- semester
Medizinische Informatik	m	29	60	21	45	8	15
	w	31	45	18	31	13	14
	i	60	105	39	76	21	29
Computer- und Kommunikationstechniken	m	92	117	70	102	22	15
	w	12	21	9	18	3	3
	i	104	138	79	120	25	18
Wirtschaftsinformatik	m	592	951	447	754	145	197
	w	172	257	95	167	77	90
	i	764	1 208	542	921	222	287
Studienbereich zusammen	m	2 322	4 101	1 603	3 264	719	837
	w	539	990	278	677	261	313
	i	2 861	5 091	1 881	3 941	980	1 150
Physik, Astronomie (STB)							
Astronomie, Astrophysik	m	7	10	-	4	7	6
	w	6	7	-	2	6	5
	i	13	17	-	6	13	11
Physik	m	886	1 861	632	1 495	254	366
	w	197	610	101	476	96	134
	i	1 083	2 471	733	1 971	350	500
Studienbereich zusammen	m	893	1 871	632	1 499	261	372
	w	203	617	101	478	102	139
	i	1 096	2 488	733	1 977	363	511
Chemie (STB)							
Biochemie	m	26	69	9	51	17	18
	w	35	73	22	56	13	17
	i	61	142	31	107	30	35
Chemie	m	722	1 381	387	942	335	439
	w	518	1 067	239	707	279	360
	i	1 240	2 448	626	1 649	614	799
Lebensmittelchemie	m	18	38	14	34	4	4
	w	35	70	26	58	9	12
	i	53	108	40	92	13	16
Studienbereich zusammen	m	766	1 488	410	1 027	356	461
	w	588	1 210	287	821	301	389
	i	1 354	2 698	697	1 848	657	850
Pharmazie (STB)							
Pharmazie	m	175	281	152	242	23	39
	w	558	765	482	669	76	96
	i	733	1 046	634	911	99	135
Studienbereich zusammen	m	175	281	152	242	23	39
	w	558	765	482	669	76	96
	i	733	1 046	634	911	99	135
Biologie (STB)							
Anthropologie (Humanbiologie)	m	6	21	4	11	2	10
	w	23	60	14	41	9	19
	i	29	81	18	52	11	29
Biologie	m	265	535	130	394	135	141
	w	441	924	230	711	211	213
	i	706	1 459	360	1 105	346	354
Biotechnologie	m	43	63	34	52	9	11
	w	56	97	48	87	8	10
	i	99	160	82	139	17	21
Studienbereich zusammen	m	314	619	168	457	146	162
	w	520	1 081	292	839	228	242
	i	834	1 700	460	1 296	374	404

**17 Studienanfänger/-innen nach Fächergruppen, Studienbereichen und 1. Studienfach  
im Sommersemester 2003**

Fächergruppe Studienbereich 1. Studienfach	Ge- schl.	Insgesamt		Deutsche Studienanfänger/-innen		Ausländische Studienanfänger/-innen	
		und zwar im ersten		und zwar im ersten		und zwar im ersten	
		Hochschul- semester	Fach- semester	Hochschul- semester	Fach- semester	Hochschul- semester	Fach- semester
Geowissenschaften (ohne Geographie) (STB)							
Geologie/Paläontologie	m	43	118	29	102	14	16
	w	34	82	21	67	13	15
	i	77	200	50	169	27	31
Geophysik	m	22	57	19	52	3	5
	w	6	31	5	28	1	3
	i	28	88	24	80	4	8
Geowissenschaften	m	48	91	23	70	25	21
	w	20	66	8	52	12	14
	i	68	157	31	122	37	35
Meteorologie	m	32	89	25	78	7	11
	w	28	73	23	64	5	9
	i	60	162	48	142	12	20
Mineralogie	m	59	137	44	117	15	20
	w	50	97	41	89	9	8
	i	109	234	85	206	24	28
Ozeanographie	m	10	14	6	9	4	5
	w	12	18	11	17	1	1
	i	22	32	17	26	5	6
Studienbereich zusammen	m	214	506	146	428	68	78
	w	150	367	109	317	41	50
	i	364	873	255	745	109	128
Geographie (STB)							
Geographie/Erdkunde	m	319	741	252	645	67	96
	w	224	617	170	536	54	81
	i	543	1 358	422	1 181	121	177
Geoökologie/Biogeographie	m	11	23	3	14	8	9
	w	4	27	2	21	2	6
	i	15	50	5	35	10	15
Studienbereich zusammen	m	330	764	255	659	75	105
	w	228	644	172	557	56	87
	i	558	1 408	427	1 216	131	192
Mathematik, Naturwissen- schaften zusammen	m	6 016	12 106	4 043	9 530	1 973	2 576
	w	3 669	7 869	2 368	6 191	1 301	1 678
	i	9 685	19 975	6 411	15 721	3 274	4 254
Humanmedizin							
Humanmedizin (ohne Zahnmedizin) (STB)							
Medizin (Allgemein-Medizin)	m	878	1 292	663	1 056	215	236
	w	1 100	1 726	869	1 480	231	246
	i	1 978	3 018	1 532	2 536	446	482
Studienbereich zusammen	m	878	1 292	663	1 056	215	236
	w	1 100	1 726	869	1 480	231	246
	i	1 978	3 018	1 532	2 536	446	482
Zahnmedizin (STB)							
Zahnmedizin	m	231	379	197	326	34	53
	w	311	499	266	441	45	58
	i	542	878	463	767	79	111
Studienbereich zusammen	m	231	379	197	326	34	53
	w	311	499	266	441	45	58
	i	542	878	463	767	79	111
Humanmedizin zusammen	m	1 109	1 671	860	1 382	249	289
	w	1 411	2 225	1 135	1 921	276	304
	i	2 520	3 896	1 995	3 303	525	593

**17 Studienanfänger/-innen nach Fächergruppen, Studienbereichen und 1. Studienfach  
im Sommersemester 2003**

Fächergruppe Studienbereich 1. Studienfach	Ge- schl.	Insgesamt		Deutsche Studienanfänger/-innen		Ausländische Studienanfänger/-innen	
		und zwar im ersten		und zwar im ersten		und zwar im ersten	
		Hochschul- semester	Fach- semester	Hochschul- semester	Fach- semester	Hochschul- semester	Fach- semester
Veterinärmedizin							
Veterinärmedizin (STB)							
Tiermedizin/Veterinärmedizin	m	36	90	20	75	16	15
	w	30	291	16	276	14	15
	i	66	381	36	351	30	30
Studienbereich zusammen	m	36	90	20	75	16	15
	w	30	291	16	276	14	15
	i	66	381	36	351	30	30
Veterinärmedizin zusammen	m	36	90	20	75	16	15
	w	30	291	16	276	14	15
	i	66	381	36	351	30	30
Agrar-, Forst- und Ernährungswissenschaften							
Landespflege, Umweltgestaltung (STB)							
Landespflege/Landschaftsgestaltung	m	23	31	16	26	7	5
	w	25	38	14	30	11	8
	i	48	69	30	56	18	13
Naturschutz	m	-	2	-	2	-	-
	w	-	1	-	1	-	-
	i	-	3	-	3	-	-
Studienbereich zusammen	m	23	33	16	28	7	5
	w	25	39	14	31	11	8
	i	48	72	30	59	18	13
Agrarwissenschaften, Lebensmittel- und Getränketechnologie (STB)							
Agrarbiologie	m	4	13	4	11	-	2
	w	13	27	10	23	3	4
	i	17	40	14	34	3	6
Agrarökonomie	m	63	68	5	10	58	58
	w	36	39	-	2	36	37
	i	99	107	5	12	94	95
Agrarwissenschaft/Landwirtschaft	m	160	333	58	201	102	132
	w	152	344	63	241	89	103
	i	312	677	121	442	191	235
Brauwesen/Getränketechnologie	m	1	10	1	10	-	-
	i	1	10	1	10	-	-
Gartenbau	m	15	26	6	20	9	6
	w	26	51	10	35	16	16
	i	41	77	16	55	25	22
Lebensmitteltechnologie	m	19	38	12	28	7	10
	w	44	50	25	32	19	18
	i	63	88	37	60	26	28
Pflanzenproduktion	m	1	4	-	3	1	1
	w	1	3	-	2	1	1
	i	2	7	-	5	2	2
Tierproduktion	m	-	3	-	3	-	-
	w	-	3	-	3	-	-
	i	-	6	-	6	-	-
Weinbau und Kellerwirtschaft	m	1	-	-	-	1	-
	w	1	-	-	-	1	-
	i	2	-	-	-	2	-
Studienbereich zusammen	m	264	495	86	286	178	209
	w	273	517	108	338	165	179
	i	537	1 012	194	624	343	388

**17 Studienanfänger/-innen nach Fächergruppen, Studienbereichen und 1. Studienfach  
im Sommersemester 2003**

Fächergruppe Studienbereich 1. Studienfach	Ge- schl.	Insgesamt		Deutsche Studienanfänger/-innen		Ausländische Studienanfänger/-innen	
		und zwar im ersten		und zwar im ersten		und zwar im ersten	
		Hochschul- semester	Fach- semester	Hochschul- semester	Fach- semester	Hochschul- semester	Fach- semester
Forstwissenschaft, Holzwirtschaft (STB)							
Forstwissenschaft, -wirtschaft	m	39	79	16	53	23	26
	w	23	47	2	26	21	21
	i	62	126	18	79	44	47
Holzwirtschaft	m	9	18	7	16	2	2
	w	7	9	6	7	1	2
	i	16	27	13	23	3	4
Studienbereich zusammen	m	48	97	23	69	25	28
	w	30	56	8	33	22	23
	i	78	153	31	102	47	51
Ernährungs- und Haus- haltswissenschaften (STB)							
Ernährungswissenschaft	m	4	11	4	10	-	1
	w	12	25	9	22	3	3
	i	16	36	13	32	3	4
Haushalts- und Ernährungswissenschaft	m	19	36	12	29	7	7
	w	106	207	90	192	16	15
	i	125	243	102	221	23	22
Studienbereich zusammen	m	23	47	16	39	7	8
	w	118	232	99	214	19	18
	i	141	279	115	253	26	26
Agrar-, Forst- und Ernährungswissenschaften zusammen	m	358	672	141	422	217	250
	w	446	844	229	616	217	228
	i	804	1 516	370	1 038	434	478
Ingenieurwissenschaften							
Ingenieurwesen allg. (STB)							
Angewandte Systemwissenschaften	m	19	87	8	62	11	25
	w	7	20	2	12	5	8
	i	26	107	10	74	16	33
Interdisziplinäre Studien (Schwerpunkt Ingenieurwissenschaften)	m	162	292	66	140	96	152
	w	55	101	24	55	31	46
	i	217	393	90	195	127	198
Lernbereich Technik	m	3	7	3	7	-	-
	w	10	11	10	11	-	-
	i	13	18	13	18	-	-
Mechatronik	m	107	140	84	114	23	26
	w	10	11	6	7	4	4
	i	117	151	90	121	27	30
Werken (technisch)/Technologie	m	17	44	8	24	9	20
	w	7	21	4	12	3	9
	i	24	65	12	36	12	29
Studienbereich zusammen	m	308	570	169	347	139	223
	w	89	164	46	97	43	67
	i	397	734	215	444	182	290
Bergbau, Hüttenwesen (STB)							
Bergbau/Bergtechnik	m	37	63	9	25	28	38
	w	14	23	4	13	10	10
	i	51	86	13	38	38	48
Hütten- und Gießereiwesen	m	10	31	4	21	6	10
	w	5	8	1	3	4	5
	i	15	39	5	24	10	15
Studienbereich zusammen	m	47	94	13	46	34	48
	w	19	31	5	16	14	15
	i	66	125	18	62	48	63

**17 Studienanfänger/-innen nach Fächergruppen, Studienbereichen und 1. Studienfach  
im Sommersemester 2003**

Fächergruppe Studienbereich 1. Studienfach	Ge- schl.	Insgesamt		Deutsche Studienanfänger/-innen		Ausländische Studienanfänger/-innen	
		und zwar im ersten		und zwar im ersten		und zwar im ersten	
		Hochschul- semester	Fach- semester	Hochschul- semester	Fach- semester	Hochschul- semester	Fach- semester
Maschinenbau/ Verfahrenstechnik (STB)							
Augenoptik	m	6	7	5	6	1	1
	w	17	12	17	12	-	-
	i	23	19	22	18	1	1
Chemie-Ingenieurwesen/Chemietechnik	m	49	89	23	41	26	48
	w	53	55	26	22	27	33
	i	102	144	49	63	53	81
Druck- und Reproduktionstechnik	m	96	154	82	138	14	16
	w	67	83	55	78	12	5
	i	163	237	137	216	26	21
Energietechnik (ohne Elektrotechnik)	m	43	124	23	74	20	50
	w	7	38	2	23	5	15
	i	50	162	25	97	25	65
Feinwerktechnik	m	72	110	52	88	20	22
	w	20	35	14	27	6	8
	i	92	145	66	115	26	30
Fertigungs-/Produktionstechnik	m	50	120	42	104	8	16
	w	16	35	11	27	5	8
	i	66	155	53	131	13	24
Gesundheitstechnik	m	84	139	59	98	25	41
	w	37	49	28	37	9	12
	i	121	188	87	135	34	53
Glastechnik/Keramik	m	8	8	8	8	-	-
	w	6	9	5	8	1	1
	i	14	17	13	16	1	1
Holz-/Fasertechnik	m	-	19	-	19	-	-
	w	-	14	-	14	-	-
	i	-	33	-	33	-	-
Kerntechnik/Kernverfahrenstechnik	m	-	7	-	4	-	3
	w	-	1	-	1	-	-
	i	-	8	-	5	-	3
Kunststofftechnik	m	51	152	19	111	32	41
	w	31	116	19	102	12	14
	i	82	268	38	213	44	55
Maschinenbau/-wesen	m	1 621	2 140	968	1 495	653	645
	w	237	313	78	168	159	145
	i	1 858	2 453	1 046	1 663	812	790
Metalltechnik	m	6	16	6	16	-	-
	w	1	3	1	3	-	-
	i	7	19	7	19	-	-
Physikalische Technik	m	55	84	32	67	23	17
	w	14	15	2	7	12	8
	i	69	99	34	74	35	25
Technische Kybernetik	m	-	1	-	1	-	-
	w	-	1	-	1	-	-
	i	-	2	-	2	-	-
Textil- und Bekleidungstechnik/-gewerbe	m	14	19	9	13	5	6
	w	83	108	64	85	19	23
	i	97	127	73	98	24	29
Transport-/Fördertechnik	m	10	-	-	-	10	-
	w	1	-	-	-	1	-
	i	11	-	-	-	11	-
Umwelttechnik (einschl. Recycling)	m	125	202	83	158	42	44
	w	49	91	25	66	24	25
	i	174	293	108	224	66	69
Verfahrenstechnik	m	176	249	113	190	63	59
	w	82	116	46	80	36	36
	i	258	365	159	270	99	95

**17 Studienanfänger/-innen nach Fächergruppen, Studienbereichen und 1. Studienfach  
im Sommersemester 2003**

Fächergruppe Studienbereich 1. Studienfach	Ge- schl.	Insgesamt		Deutsche Studienanfänger/-innen		Ausländische Studienanfänger/-innen	
		und zwar im ersten		und zwar im ersten		und zwar im ersten	
		Hochschul- semester	Fach- semester	Hochschul- semester	Fach- semester	Hochschul- semester	Fach- semester
Versorgungstechnik	m	50	102	44	92	6	10
	w	20	34	7	20	13	14
	i	70	136	51	112	19	24
Werkstoffwissenschaften	m	99	147	47	89	52	58
	w	39	63	21	45	18	18
	i	138	210	68	134	70	76
Studienbereich zusammen	m	2 615	3 889	1 615	2 812	1 000	1 077
	w	780	1 191	421	826	359	365
	i	3 395	5 080	2 036	3 638	1 359	1 442
Elektrotechnik (STB)							
Elektr. Energietechnik	m	46	62	27	44	19	18
	w	6	6	2	2	4	4
	i	52	68	29	46	23	22
Elektrotechnik/Elektronik	m	1 032	1 400	439	835	593	565
	w	158	216	36	97	122	119
	i	1 190	1 616	475	932	715	684
Mikroelektronik	m	-	5	-	5	-	-
	w	1	-	-	-	1	-
	i	1	5	-	5	1	-
Mikrosystemtechnik	m	5	21	4	14	1	7
	w	1	2	-	2	1	-
	i	6	23	4	16	2	7
Nachrichten-/Informationstechnik	m	300	423	135	215	165	208
	w	58	78	17	26	41	52
	i	358	501	152	241	206	260
Optoelektronik	m	3	14	2	8	1	6
	w	1	2	-	2	1	-
	i	4	16	2	10	2	6
Studienbereich zusammen	m	1 386	1 925	607	1 121	779	804
	w	225	304	55	129	170	175
	i	1 611	2 229	662	1 250	949	979
Verkehrstechnik, Nautik (STB)							
Fahrzeugtechnik	m	235	244	198	216	37	28
	w	8	10	4	7	4	3
	i	243	254	202	223	41	31
Luft- und Raumfahrttechnik	m	36	52	27	44	9	8
	w	2	4	2	3	-	1
	i	38	56	29	47	9	9
Nautik/Seefahrt	m	44	55	38	50	6	5
	w	11	14	8	11	3	3
	i	55	69	46	61	9	8
Schiffbau/Schiffstechnik	m	-	3	-	3	-	-
	i	-	3	-	3	-	-
Verkehrsingenieurwesen	m	9	8	4	4	5	4
	w	9	11	6	8	3	3
	i	18	19	10	12	8	7
Studienbereich zusammen	m	324	362	267	317	57	45
	w	30	39	20	29	10	10
	i	354	401	287	346	67	55
Architektur, Innenarchitektur (STB)							
Architektur	m	333	564	206	445	127	119
	w	405	556	272	434	133	122
	i	738	1 120	478	879	260	241
Innenarchitektur	m	16	23	12	18	4	5
	w	87	114	71	98	16	16
	i	103	137	83	116	20	21
Studienbereich zusammen	m	349	587	218	463	131	124
	w	492	670	343	532	149	138
	i	841	1 257	561	995	280	262

**17 Studienanfänger/-innen nach Fächergruppen, Studienbereichen und 1. Studienfach  
im Sommersemester 2003**

Fächergruppe Studienbereich 1. Studienfach	Ge- schl.	Insgesamt		Deutsche Studienanfänger/-innen		Ausländische Studienanfänger/-innen	
		und zwar im ersten		und zwar im ersten		und zwar im ersten	
		Hochschul- semester	Fach- semester	Hochschul- semester	Fach- semester	Hochschul- semester	Fach- semester
Raumplanung (STB)							
Raumplanung	m	16	45	8	37	8	8
	w	18	50	10	39	8	11
	i	34	95	18	76	16	19
Umweltschutz	m	17	40	9	29	8	11
	w	23	46	12	34	11	12
	i	40	86	21	63	19	23
Studienbereich zusammen	m	33	85	17	66	16	19
	w	41	96	22	73	19	23
	i	74	181	39	139	35	42
Bauingenieurwesen (STB)							
Bauingenieurwesen/Ingenieurbau	m	475	846	282	666	193	180
	w	178	416	94	338	84	78
	i	653	1 262	376	1 004	277	258
Holzbau	m	23	30	23	30	-	-
	w	1	1	1	1	-	-
	i	24	31	24	31	-	-
Stahlbau	w	1	-	-	-	1	-
	i	1	-	-	-	1	-
Wasserwirtschaft	m	2	5	-	1	2	4
	w	3	6	-	2	3	4
	i	5	11	-	3	5	8
Studienbereich zusammen	m	500	881	305	697	195	184
	w	183	423	95	341	88	82
	i	683	1 304	400	1 038	283	266
Vermessungswesen (STB)							
Kartographie	m	7	15	7	13	-	2
	w	8	10	5	7	3	3
	i	15	25	12	20	3	5
Vermessungswesen (Geodäsie)	m	57	121	30	86	27	35
	w	23	46	14	39	9	7
	i	80	167	44	125	36	42
Studienbereich zusammen	m	64	136	37	99	27	37
	w	31	56	19	46	12	10
	i	95	192	56	145	39	47
Ingenieurwissen- schaften zusammen	m	5 626	8 529	3 248	5 968	2 378	2 561
	w	1 890	2 974	1 026	2 089	864	885
	i	7 516	11 503	4 274	8 057	3 242	3 446
Kunst, Kunstwissenschaft							
Kunst, Kunstwissen- schaft allgemein (STB)							
Interdisziplin. Studien (Schwerpunkt Kunst, Kunstwissenschaft)	m	4	11	3	10	1	1
	w	22	53	21	49	1	4
	i	26	64	24	59	2	5
Kunsterziehung	m	12	38	8	33	4	5
	w	71	210	64	198	7	12
	i	83	248	72	231	11	17
Kunstgeschichte, Kunstwissenschaft	m	88	249	60	208	28	41
	w	304	679	230	580	74	99
	i	392	928	290	788	102	140
Restaurierungskunde	m	1	1	-	1	1	-
	w	4	2	-	-	4	2
	i	5	3	-	1	5	2
Studienbereich zusammen	m	105	299	71	252	34	47
	w	401	944	315	827	86	117
	i	506	1 243	386	1 079	120	164



**17 Studienanfänger/-innen nach Fächergruppen, Studienbereichen und 1. Studienfach  
im Sommersemester 2003**

Fächergruppe Studienbereich 1. Studienfach	Ge- schl.	Insgesamt		Deutsche Studienanfänger/-innen		Ausländische Studienanfänger/-innen	
		und zwar im ersten		und zwar im ersten		und zwar im ersten	
		Hochschul- semester	Fach- semester	Hochschul- semester	Fach- semester	Hochschul- semester	Fach- semester
Bildende Kunst (STB)							
Bildende Kunst/Graphik	m	20	33	6	18	14	15
	w	34	57	18	44	16	13
	i	54	90	24	62	30	28
Bildhauerei/Plastik	m	-	1	-	1	-	-
	w	1	2	-	2	1	-
	i	1	3	-	3	1	-
Malerei	m	2	2	-	1	2	1
	w	1	5	-	1	1	4
	i	3	7	-	2	3	5
Neue Medien	m	8	14	8	14	-	-
	w	3	5	2	4	1	1
	i	11	19	10	18	1	1
Studienbereich zusammen	m	30	50	14	34	16	16
	w	39	69	20	51	19	18
	i	69	119	34	85	35	34
Gestaltung (STB)							
Angewandte Kunst	w	4	4	2	2	2	2
	i	4	4	2	2	2	2
Edelstein- und Schmuckdesign	m	1	1	1	1	-	-
	w	7	7	6	6	1	1
	i	8	8	7	7	1	1
Graphikdesign/Kommunikationsgestaltung	m	168	217	135	196	33	21
	w	189	284	150	256	39	28
	i	357	501	285	452	72	49
Industriedesign/Produktgestaltung	m	73	103	44	84	29	19
	w	79	98	59	85	20	13
	i	152	201	103	169	49	32
Textilgestaltung	m	16	41	10	31	6	10
	w	111	230	82	198	29	32
	i	127	271	92	229	35	42
Werkerziehung	m	-	1	-	1	-	-
	w	-	3	-	3	-	-
	i	-	4	-	4	-	-
Studienbereich zusammen	m	258	363	190	313	68	50
	w	390	626	299	550	91	76
	i	648	989	489	863	159	126
Darstellende Kunst, Film und Fernsehen, Theaterwissenschaften (STB)							
Darstellende Kunst/Bühnenkunst/Regie	m	10	20	7	17	3	3
	w	17	42	7	32	10	10
	i	27	62	14	49	13	13
Film und Fernsehen	m	3	10	1	8	2	2
	w	18	23	4	16	14	7
	i	21	33	5	24	16	9
Schauspiel	m	12	14	9	11	3	3
	w	10	16	7	13	3	3
	i	22	30	16	24	6	6
Theaterwissenschaft	m	9	23	3	16	6	7
	w	40	65	24	52	16	13
	i	49	88	27	68	22	20
Studienbereich zusammen	m	34	67	20	52	14	15
	w	85	146	42	113	43	33
	i	119	213	62	165	57	48

**17 Studienanfänger/-innen nach Fächergruppen, Studienbereichen und 1. Studienfach  
im Sommersemester 2003**

Fächergruppe Studienbereich 1. Studienfach	Ge- schl.	Insgesamt		Deutsche Studienanfänger/-innen		Ausländische Studienanfänger/-innen	
		und zwar im ersten		und zwar im ersten		und zwar im ersten	
		Hochschul- semester	Fach- semester	Hochschul- semester	Fach- semester	Hochschul- semester	Fach- semester
Musik, Musikwissenschaft (STB)							
Dirigieren	m	4	13	1	8	3	5
	w	3	2	-	-	3	2
	i	7	15	1	8	6	7
Gesang	m	17	16	3	8	14	8
	w	28	23	4	8	24	15
	i	45	39	7	16	38	23
Instrumentalmusik	m	106	142	30	62	76	80
	w	153	175	20	58	133	117
	i	259	317	50	120	209	197
Jazz und Populärmusik	m	9	17	8	15	1	2
	w	1	5	1	4	-	1
	i	10	22	9	19	1	3
Kirchenmusik	m	5	11	5	11	-	-
	w	3	7	2	6	1	1
	i	8	18	7	17	1	1
Komposition	m	13	15	1	3	12	12
	w	4	7	1	1	3	6
	i	17	22	2	4	15	18
Musikerziehung	m	43	128	29	104	14	24
	w	113	243	83	193	30	50
	i	156	371	112	297	44	74
Musikwissenschaft/-geschichte	m	131	290	104	249	27	41
	w	157	368	99	291	58	77
	i	288	658	203	540	85	118
Orchestermusik	m	26	35	8	14	18	21
	w	40	56	11	27	29	29
	i	66	91	19	41	47	50
Rhythmik	w	-	1	-	1	-	-
	i	-	1	-	1	-	-
Tonmeister	m	1	2	1	2	-	-
	i	1	2	1	2	-	-
Studienbereich zusammen	m	355	669	190	476	165	193
	w	502	887	221	589	281	298
	i	857	1 556	411	1 065	446	491
Kunst, Kunstwissen- schaft zusammen	m	782	1 448	485	1 127	297	321
	w	1 417	2 672	897	2 130	520	542
	i	2 199	4 120	1 382	3 257	817	863
Außerhalb der Studien- bereichsgliederung							
Außerhalb der Studien- bereichsgliederung (STB)							
Sonstige Fächer	m	101	111	1	9	100	102
	w	121	132	7	16	114	116
	i	222	243	8	25	214	218
Studienbereich zusammen	m	101	111	1	9	100	102
	w	121	132	7	16	114	116
	i	222	243	8	25	214	218
Außerhalb der Studien- bereichsgliederung zusammen	m	101	111	1	9	100	102
	w	121	132	7	16	114	116
	i	222	243	8	25	214	218
Insgesamt	m	30 471	56 798	21 398	45 641	9 073	11 157
	w	30 268	57 259	19 792	44 796	10 476	12 463
	i	60 739	114 057	41 190	90 437	19 549	23 620

## Übersicht 1

### Fächergruppen, Studienbereiche und Studienfächer

Stand: Wintersemester 2003/2004

Erläuterungen der Systematik am Beispiel der Fächergruppe:

<b>01</b>
Sprach- und Kulturwissenschaften

← Systematische Nummer der Fächergruppe

← Text der Fächergruppe

<u>01</u>	<u>Sprach- und Kulturwissenschaften allgemein</u>
004	Interdisziplinäre Studien (Schwerpunkt Sprach- und Kulturwissenschaften) <sup>1)</sup>

← Systematische Nummer und Text des Studienbereichs

← Verschlüsselung und Text des Studienfachs

<b>01</b>	Sprach- und Kulturwissenschaften
<u>01</u>	<u>Sprach- und Kulturwissenschaften allgemein</u>
004	Interdisziplinäre Studien (Schwerpunkt Sprach- und Kulturwissenschaften) <sup>1)</sup>
090	Lernbereich Sprach- und Kulturwissenschaften <sup>2)</sup>
<u>02</u>	<u>Evang. Theologie, -Religionslehre</u>
161	Diakoniewissenschaft
544	Evang. Religionspädagogik, kirchliche Bildungsarbeit
053	Evang. Theologie, -Religionslehre
<u>03</u>	<u>Kath. Theologie, -Religionslehre</u>
162	Caritaswissenschaft
545	Kath. Religionspädagogik, kirchliche Bildungsarbeit
086	Kath. Theologie, -Religionslehre
<u>04</u>	<u>Philosophie</u>
169	Ethik
127	Philosophie
136	Religionswissenschaft
<u>05</u>	<u>Geschichte</u>
272	Alte Geschichte
012	Archäologie
068	Geschichte
273	Mittlere und neuere Geschichte
548	Ur- und Frühgeschichte
183	Wirtschafts-/Sozialgeschichte
<u>06</u>	<u>Bibliothekswissenschaft, Dokumentation, Publizistik</u>
022	Bibliothekswissenschaft/-wesen (nicht an Verwaltungsfachhochschulen)
037	Dokumentationswissenschaft
252	Journalistik
133	Medienkunde/Kommunikations-/Informationswissenschaft
109	Publizistik
<u>07</u>	<u>Allgemeine und vergleichende Literatur- und Sprachwissenschaft</u>
188	Allgemeine Literaturwissenschaft
152	Allgemeine Sprachwissenschaft/Indogermanistik
284	Angewandte Sprachwissenschaft
018	Berufsbezogene Fremdsprachenausbildung
160	Computerlinguistik

<u>08</u>	<u>Altphilologie (klass. Philologie), Neugriechisch</u>
031	Byzantinistik
070	Griechisch
005	Klassische Philologie
095	Latein
043	Neugriechisch
<u>09</u>	<u>Germanistik (Deutsch, germanische Sprachen ohne Anglistik)</u>
034	Dänisch
271	Deutsch für Ausländer
019	Friesisch
067	Germanistik/Deutsch
189	Niederdeutsch
119	Niederländisch
120	Nordistik/Skandinavistik (Nordische Philologie, Einzelsprachen a.n.g.)
<u>10</u>	<u>Anglistik, Amerikanistik</u>
006	Amerikanistik/Amerikakunde
008	Anglistik/Englisch
<u>11</u>	<u>Romanistik</u>
059	Französisch
084	Italienisch
131	Portugiesisch
137	Romanistik (Roman. Philologie, Einzelsprachen a.n.g.)
150	Spanisch
<u>12</u>	<u>Slawistik, Baltistik, Finno-Ugristik</u>
016	Baltistik
056	Finno-Ugristik
206	Polnisch
139	Russisch
146	Slawistik (Slaw. Philologie)
207	Sorbisch
153	Südslawisch (Bulgarisch, Serbokroatisch, Slowenisch usw.)
209	Tschechisch
130	Westslawisch (allgemein und a.n.g.)

<u>13</u>	<u>Außereuropäische Sprach- und Kulturwissenschaften</u>
001	Ägyptologie
002	Afrikanistik
010	Arabisch/Arabistik
015	Außereuropäische Sprachen und Kulturen in Südostasien, Ozeanien und Amerika
073	Hebräisch/Judaistik
078	Indologie
081	Iranistik
083	Islamwissenschaft
085	Japanologie
180	Kaukasistik
122	Orientalistik/Altorientalistik
145	Sinologie/Koreanistik
158	Turkologie
187	Zentralasiatische Sprachen und Kulturen
<u>14</u>	<u>Kulturwissenschaften i.e.S.</u>
024	Europäische Ethnologie und Kulturwissenschaft
173	Völkerkunde (Ethnologie)
174	Volkskunde
<u>15</u>	<u>Psychologie</u>
132	Psychologie
<u>16</u>	<u>Erziehungswissenschaften</u>
117	Ausländerpädagogik
270	Berufspädagogik
321	Erwachsenenbildung und außerschulische Jugendbildung
052	Erziehungswissenschaft (Pädagogik)
195	Gesundheitspädagogik
115	Grundschul-/Primarstufenpädagogik
254	Sachunterricht (einschl. Schulgarten)
361	Schulpädagogik
<u>17</u>	<u>Sonderpädagogik</u>
027	Blinden-/Sehbehindertenpädagogik
051	Erziehungsschwierigenpädagogik
062	Gehörlosen-/Schwerhörigenpädagogik
063	Geistigbehindertenpädagogik/Praktisch-Bildbaren-Pädagogik
087	Körperbehindertenpädagogik
099	Lernbehindertenpädagogik
190	Sonderpädagogik
151	Sprachheilpädagogik/Logopädie
170	Verhaltensgestörtenpädagogik

## 02 Sport

- 22 Sport, Sportwissenschaft  
098 Sportpädagogik  
029 Sportwissenschaft

## 03 Rechts-, Wirtschafts- und Sozialwissenschaften

- 23 Wirtschafts- und Gesellschaftslehre  
allgemein  
030 Interdisziplinäre Studien (Schwerpunkt  
Rechts-, Wirtschafts- und  
Sozialwissenschaften)  
154 Lernbereich Gesellschaftslehre

- 24 Regionalwissenschaften<sup>3)</sup>  
038 Lateinamerika  
044 Ost- und Südosteuropa  
036 Sonstige Regionalwissenschaften

- 25 Politikwissenschaften  
129 Politikwissenschaft/Politologie

### 26 Sozialwissenschaften

- 147 Sozialkunde  
148 Sozialwissenschaft  
149 Soziologie

### 27 Sozialwesen

- 047 Krankenpflege-Ausbildung  
208 Sozialarbeit/-hilfe  
046 Sozialmedizin/Öffentliches  
Gesundheitswesen  
245 Sozialpädagogik  
253 Sozialwesen

### 28 Rechtswissenschaft

- 135 Rechtswissenschaft  
042 Wirtschaftsrecht

### 29 Verwaltungswissenschaft

- 257 Arbeits- und Berufsberatung  
258 Arbeitsverwaltung  
255 Archivwesen  
259 Auswärtige Angelegenheiten  
265 Bankwesen  
262 Bibliothekswesen  
260 Bundeswehrverwaltung  
266 Finanzverwaltung  
261 Innere Verwaltung  
168 Justizvollzug  
263 Polizei/Verfassungsschutz  
256 Rechtspflege  
264 Sozialversicherung  
268 Verkehrswesen  
172 Verwaltungswissenschaft/-wesen  
269 Zoll- und Steuerverwaltung

### 30 Wirtschaftswissenschaften

- 011 Arbeitslehre/Wirtschaftslehre  
021 Betriebswirtschaftslehre  
167 Europäische Wirtschaft  
182 Internationale Betriebswirtschaft/  
Management  
198 Management im Gesundheits- und  
Sozialbereich

- 166 Sportökonomie  
274 Touristik  
210 Verkehrsbetriebswirtschaft  
175 Volkswirtschaftslehre  
181 Wirtschaftspädagogik  
184 Wirtschaftswissenschaften

- 31 Wirtschaftsingenieurwesen  
464 Facility Management  
179 Wirtschaftsingenieurwesen

## 04 Mathematik, Naturwissenschaften

- 36 Mathematik, Naturwissenschaften  
allgemein  
275 Geschichte der Mathematik und  
Naturwissenschaften  
049 Interdisziplinäre Studien (Schwerpunkt  
Naturwissenschaften)<sup>1)</sup>  
186 Lernbereich Naturwissenschaften/  
Sachunterricht<sup>2)</sup>

### 37 Mathematik

- 105 Mathematik  
237 Statistik  
118 Technomathematik  
276 Wirtschaftsmathematik

### 38 Informatik

- 221 Bioinformatik  
200 Computer- und Kommunikationstechniken  
079 Informatik  
123 Ingenieurinformatik/Technische  
Informatik  
121 Medieninformatik  
247 Medizinische Informatik  
277 Wirtschaftsinformatik

### 39 Physik, Astronomie

- 014 Astronomie, Astrophysik  
128 Physik

### 40 Chemie

- 025 Biochemie  
032 Chemie  
096 Lebensmittelchemie

### 41 Pharmazie

- 126 Pharmazie

### 42 Biologie

- 009 Anthropologie (Humanbiologie)  
026 Biologie  
282 Biotechnologie

### 43 Geowissenschaften (ohne Geographie)

- 065 Geologie/Paläontologie  
066 Geophysik  
039 Geowissenschaften  
110 Meteorologie  
111 Mineralogie  
124 Ozeanographie

### 44 Geographie

- 050 Geographie/Erdkunde  
283 Geoökologie/Biogeographie  
178 Wirtschafts-/Sozialgeographie

## 05 Humanmedizin

- 49 Humanmedizin (ohne Zahnmedizin)  
107 Medizin (Allgemein-Medizin)

- 50 Zahnmedizin  
185 Zahnmedizin

## 06 Veterinärmedizin

- 51 Veterinärmedizin  
156 Tiermedizin/Veterinärmedizin

## 07 Agrar-, Forst- und Ernährungswissenschaften

- 57 Landespflege, Umweltgestaltung  
093 Landespflege/Landschaftsgestaltung  
061 Meliorationswesen  
064 Naturschutz

### 58 Agrarwissenschaften, Lebensmittel- und Getränketechnologie

- 138 Agrarbiologie  
125 Agrarökonomie  
003 Agrarwissenschaft/Landwirtschaft  
028 Brauwesen/Getränketechnologie  
060 Gartenbau  
097 Lebensmitteltechnologie  
220 Milch- und Molkereiwirtschaft  
353 Pflanzenproduktion  
371 Tierproduktion  
227 Weinbau und Kellerwirtschaft

### 59 Forstwissenschaft, Holzwirtschaft

- 058 Forstwissenschaft, -wirtschaft  
075 Holzwirtschaft

### 60 Ernährungs- und Haushaltswissenschaften

- 320 Ernährungswissenschaft  
071 Haushalts- und Ernährungswissenschaft  
333 Haushaltswissenschaft

## 08 Ingenieurwissenschaften

### 61 Ingenieurwesen allgemein

- 140 Angewandte Systemwissenschaften  
072 Interdisziplinäre Studien (Schwerpunkt  
Ingenieurwissenschaften)<sup>1)</sup>  
199 Lernbereich Technik<sup>2)</sup>  
380 Mechatronik  
201 Werken (technisch)/Technologie

### 62 Bergbau, Hüttenwesen

- 390 Archäometrie (Ingenieurarchäologie)  
020 Bergbau/Bergtechnik  
076 Hütten- und Gießereiwesen  
103 Markscheidewesen

### 63 Maschinenbau/Verfahrenstechnik

141 Abfallwirtschaft  
143 Augenoptik  
033 Chemie-Ingenieurwesen/Chemietechnik  
231 Druck- und Reproduktionstechnik  
211 Energietechnik (ohne Elektrotechnik)  
212 Feinwerktechnik  
202 Fertigungs-/Produktionstechnik  
215 Gesundheitstechnik  
216 Glastechnik/Keramik  
082 Holz-/Fasertechnik  
241 Kerntechnik/Kernverfahrenstechnik  
219 Kunststofftechnik  
104 Maschinenbau/-wesen  
108 Metalltechnik  
224 Physikalische Technik  
144 Technische Kybernetik  
225 Textil- und Bekleidungstechnik/-gewerbe  
074 Transport-/Fördertechnik  
457 Umwelttechnik (einschl. Recycling)  
226 Verfahrenstechnik  
213 Versorgungstechnik  
177 Werkstoffwissenschaften

### 64 Elektrotechnik

316 Elektrische Energietechnik  
048 Elektrotechnik/Elektronik  
157 Mikroelektronik  
286 Mikrosystemtechnik  
222 Nachrichten-/Informationstechnik  
088 Optoelektronik

### 65 Verkehrstechnik, Nautik

235 Fahrzeugtechnik  
057 Luft- und Raumfahrttechnik  
223 Nautik/Seefahrt  
142 Schiffbau/Schiffstechnik  
089 Verkehrsingenieurwesen

### 66 Architektur, Innenarchitektur

013 Architektur  
242 Innenarchitektur

### 67 Raumplanung

134 Raumplanung  
458 Umweltschutz

### 68 Bauingenieurwesen

017 Bauingenieurwesen/Ingenieurbau  
197 Holzbau  
429 Stahlbau  
094 Wasserbau  
077 Wasserwirtschaft

### 69 Vermessungswesen

280 Kartographie  
171 Vermessungswesen (Geodäsie)

## 09

### Kunst, Kunstwissenschaft

### 74 Kunst, Kunstwissenschaft allgemein

040 Interdisziplinäre Studien (Schwerpunkt Kunst, Kunstwissenschaft)<sup>1)</sup>  
091 Kunsterziehung  
092 Kunstgeschichte, Kunstwissenschaft  
101 Restaurierungskunde

### 75 Bildende Kunst

023 Bildende Kunst/Graphik  
205 Bildhauerei/Plastik  
204 Malerei  
287 Neue Medien

### 76 Gestaltung

007 Angewandte Kunst  
159 Edelstein- und Schmuckdesign  
069 Graphikdesign/Kommunikationsgestaltung  
203 Industriedesign/Produktgestaltung  
116 Textilgestaltung  
176 Werkerziehung

### 77 Darstellende Kunst, Film und Fernsehen, Theaterwissenschaft

035 Darstellende Kunst/Bühnenkunst/Regie  
054 Film und Fernsehen  
102 Schauspiel  
106 Tanzpädagogik  
155 Theaterwissenschaft

### 78 Musik, Musikwissenschaft

192 Dirigieren  
230 Gesang  
080 Instrumentalmusik  
164 Jazz und Populärmusik  
193 Kirchenmusik  
191 Komposition  
113 Musikerziehung  
114 Musikwissenschaft/-geschichte  
165 Orchestermusik  
163 Rhythmik  
194 Tonmeister

## 10

### Außerhalb der Studienbereichsgliederung

### 83 Außerhalb der Studienbereichsgliederung

196 Studienkolleg  
290 Sonstige Fächer

1) Studienfächer, die mehrere Studienbereiche betreffen, oder interdisziplinäre Studien, die sich keinem einzelnen Fach zuordnen lassen.

2) Studienfach der Lehrerausbildung, das in mehrere Studienbereiche der Fächergruppe übergreift.

3) Regionale Studien, soweit nicht einzelnen Studienbereichen oder anderen Fächergruppen zuzuordnen.

# Übersicht 2

## Prüfungsgruppen und Abschlussprüfungen

Stand: Wintersemester 2003/2004

Erläuterung der Systematik am Beispiel der 1. Prüfungsgruppe:

05  
Diplom (U) und entsprechende  
Abschlussprüfungen

← Systematische Nummer der Prüfungsgruppe  
← Text der Prüfungsgruppe

Magister  
(1 02)

← Zusammenfassung der Abschlussprüfung  
← Verschlüsselung und Text der Abschlussprüfung "Magister – Erststudium"

(Schlüsselzahl) Abschlussprüfungen mit Signierschlüssel der Studenten- und Prüfungsstatistik

- 1 = Erststudium (1. Studienabschluss - ggf. auch Promotion als Erstabschluss)  
2 = Zweitstudium (weiterer Abschluss nach dem Erststudium, soweit nicht Nr. 3 bis 6. Auch Zweitabschluss im gleichen Studienfach)  
3 = Aufbaustudium (Voraussetzung: Ein (bestimmter) 1. Abschluss, auch berufsbegleitend möglich)  
4 = Ergänzungs-, Erweiterungs- und Zusatzstudium (Studien- oder berufsbegleitend möglich)  
Erweiterung von Lehramtsprüfungen ggf. auch ohne Neueinschreibung möglich  
5 = Promotionsstudium (nach anderem 1. Abschluss). Prüfung auch ohne Neueinschreibung möglich  
6 = Kontakt-/Weiterbildungsstudium (in der Regel nach früherem 1. Studium, auch berufsbegleitend)  
8 = Weiterstudium bzw. Prüfungswiederholung zur Verbesserung der Prüfungsnote (z.B. nach erfolgreichem Freiversuch)  
9 = Kein Abschluss (kein Abschluss in Deutschland angestrebt bzw. keine Abschlussprüfung möglich)

05  
Diplom (U) und entsprechende  
Abschlussprüfungen

Diplom (U) - Übersetzer  
(1 13) Erststudium  
(2 13) Zweitstudium  
(4 13) Ergänzungs-, Erweiterungs- und Zusatzstudium  
(8 13) Weiterstudium zur Verbesserung der Prüfungsnote

LA Grundstufe/Primarstufe  
(1 42) Erststudium  
(2 42) Zweitstudium  
(4 42) Ergänzungs-, Erweiterungs- und Zusatzstudium  
(8 42) Weiterstudium zur Verbesserung der Prüfungsnote

Magister

- (1 02) Erststudium  
(2 02) Zweitstudium  
(3 02) Aufbaustudium  
(4 02) Ergänzungs-, Erweiterungs- und Zusatzstudium  
(8 02) Weiterstudium zur Verbesserung der Prüfungsnote

Akademisch geprüfter Übersetzer

- (1 05) Erststudium  
(2 05) Zweitstudium  
(4 05) Ergänzungs-, Erweiterungs- und Zusatzstudium  
(8 05) Weiterstudium zur Verbesserung der Prüfungsnote

20  
Stufenübergreifendes LA  
Sekundarstufe I/ Grundschulen bzw.  
Primarstufe

Lizentiat

- (1 03) Erststudium  
(2 03) Zweitstudium  
(3 03) Aufbaustudium  
(4 03) Ergänzungs-, Erweiterungs- und Zusatzstudium  
(8 03) Weiterstudium zur Verbesserung der Prüfungsnote

Diplom (U) - Lehrer

- (1 18) Erststudium  
(2 18) Zweitstudium  
(4 18) Ergänzungs-, Erweiterungs- und Zusatzstudium  
(8 18) Weiterstudium zur Verbesserung der Prüfungsnote

LA Sekundarstufe I/Primarstufe

- (1 28) Erststudium  
(2 28) Zweitstudium  
(4 28) Ergänzungs-, Erweiterungs- und Zusatzstudium  
(8 28) Weiterstudium zur Verbesserung der Prüfungsnote

Kirchliche Prüfung

- (1 04) Erststudium  
(2 04) Zweitstudium  
(8 04) Weiterstudium zur Verbesserung der Prüfungsnote

Abschlussprüfung ohne akad. Grad

- (1 17) Erststudium  
(3 17) Aufbaustudium  
(8 17) Weiterstudium zur Verbesserung der Prüfungsnote

LA Grundschulen/Sekundarstufe I

- (1 40) Erststudium  
(2 40) Zweitstudium  
(4 40) Ergänzungs-, Erweiterungs- und Zusatzstudium  
(8 40) Weiterstudium zur Verbesserung der Prüfungsnote

Staatsexamen/1. Staatsprüfung

- (1 08) Erststudium  
(2 08) Zweitstudium  
(3 08) Aufbaustudium  
(6 08) Kontakt-/Weiterbildungsstudium  
(8 08) Weiterstudium zur Verbesserung der Prüfungsnote

10  
Promotionen

Promotion (Abschlussprüfung vorausgesetzt)

- (5 06) Promotionsstudium

Promotion ohne vorausgesetzte Abschlussprüfung

- (1 07) Erststudium  
(5 07) Promotionsstudium  
(8 07) Weiterstudium zur Verbesserung der Prüfungsnote

25  
LA Realschulen/Sekundarstufe I

LA Realschulen

- (1 23) Erststudium  
(2 23) Zweitstudium  
(3 23) Aufbaustudium  
(4 23) Ergänzungs-, Erweiterungs- und Zusatzstudium  
(8 23) Weiterstudium zur Verbesserung der Prüfungsnote

Staatsexamen (einphasige Ausbildung)

- (1 09) Erststudium  
(2 09) Zweitstudium  
(8 09) Weiterstudium zur Verbesserung der Prüfungsnote

Fakultätsprüfung

- (1 10) Erststudium  
(2 10) Zweitstudium  
(8 10) Weiterstudium zur Verbesserung der Prüfungsnote

15  
Staatliche Lehramtsprüfungen (LA)  
Grund- und Hauptschulen/Primarstufe

LA Grund- und Hauptschulen

- (1 20) Erststudium  
(2 20) Zweitstudium  
(4 20) Ergänzungs-, Erweiterungs- und Zusatzstudium  
(8 20) Weiterstudium zur Verbesserung der Prüfungsnote

LA Haupt- und Realschulen/Unterstufe  
und Mittelstufe Gymnasien

- (1 24) Erststudium  
(2 24) Zweitstudium  
(4 24) Ergänzungs-, Erweiterungs- und Zusatzstudium  
(8 24) Weiterstudium zur Verbesserung der Prüfungsnote

Diplom (U)

- (1 11) Erststudium  
(2 11) Zweitstudium  
(3 11) Aufbaustudium  
(4 11) Ergänzungs-, Erweiterungs- und Zusatzstudium  
(6 11) Kontakt-/Weiterbildungsstudium  
(8 11) Weiterstudium zur Verbesserung der Prüfungsnote

LA Mittelstufe/Sekundarstufe I

- (1 43) Erststudium  
(2 43) Zweitstudium  
(4 43) Ergänzungs-, Erweiterungs- und Zusatzstudium  
(8 43) Weiterstudium zur Verbesserung der Prüfungsnote

Diplom I (U-GH)

- (1 14) Erststudium  
(2 14) Zweitstudium  
(8 14) Weiterstudium zur Verbesserung der Prüfungsnote

LA Grundschulen

- (1 21) Erststudium  
(2 21) Zweitstudium  
(4 21) Ergänzungs-, Erweiterungs- und Zusatzstudium  
(8 21) Weiterstudium zur Verbesserung der Prüfungsnote

30  
Stufenübergreifendes LA  
Sekundarstufe II / Sekundarstufe I

Diplom (U) - Dolmetscher

- (1 12) Erststudium  
(2 12) Zweitstudium  
(4 12) Ergänzungs-, Erweiterungs- und Zusatzstudium  
(8 12) Weiterstudium zur Verbesserung der Prüfungsnote

LA Hauptschulen

- (1 22) Erststudium  
(2 22) Zweitstudium  
(4 22) Ergänzungs-, Erweiterungs- und Zusatzstudium  
(8 22) Weiterstudium zur Verbesserung der Prüfungsnote

LA Sekundarstufe II und I

- (1 41) Erststudium  
(2 41) Zweitstudium  
(4 41) Ergänzungs-, Erweiterungs- und Zusatzstudium  
(8 41) Weiterstudium zur Verbesserung der Prüfungsnote

35

LA Gymnasien/Sekundarstufe II,  
allgemeinbildende Schulen

#### LA Gymnasien

- (1 25) Erststudium
- (2 25) Zweitstudium
- (4 25) Ergänzungs-, Erweiterungs- und Zusatzstudium
- (8 25) Weiterstudium zur Verbesserung der Prüfungsnote

#### LA Oberstufe/Sekundarstufe II, allgemeinbildende Schulen

- (1 44) Erststudium
- (2 44) Zweitstudium
- (4 44) Ergänzungs-, Erweiterungs- und Zusatzstudium
- (8 44) Weiterstudium zur Verbesserung der Prüfungsnote

40

LA Sonderschulen

#### LA Sonderschulen

- (1 26) Erststudium
- (2 26) Zweitstudium
- (3 26) Aufbaustudium
- (4 26) Ergänzungs-, Erweiterungs- und Zusatzstudium
- (8 26) Weiterstudium zur Verbesserung der Prüfungsnote

45

LA Berufliche Schulen/Sekundarstufe II,  
berufliche Schulen

#### LA Berufliche Schulen

- (1 27) Erststudium
- (2 27) Zweitstudium
- (4 27) Ergänzungs-, Erweiterungs- und Zusatzstudium
- (8 27) Weiterstudium zur Verbesserung der Prüfungsnote

#### LA Oberstufe/Sekundarstufe II, berufliche Schulen

- (1 45) Erststudium
- (2 45) Zweitstudium
- (4 45) Ergänzungs-, Erweiterungs- und Zusatzstudium
- (8 45) Weiterstudium zur Verbesserung der Prüfungsnote

48

LA Master

#### LA Master

- (1 30) Erststudium
- (2 30) Zweitstudium
- (3 30) Aufbaustudium
- (4 30) Ergänzungs-, Erweiterungs- und Zusatzstudium
- (6 30) Kontakt-/Weiterbildungsstudium
- (8 30) Weiterstudium zur Verbesserung der Prüfungsnote

50

Sonstige LÄ nach Schularten/Schulstufen

#### Sonstige Staatsprüfungen nach Schularten/ Schulstufen

- (1 29) Erststudium
- (2 29) Zweitstudium
- (3 29) Aufbaustudium
- (4 29) Ergänzungs-, Erweiterungs- und Zusatzstudium
- (6 29) Kontakt-/Weiterbildungsstudium
- (8 29) Weiterstudium zur Verbesserung der Prüfungsnote

55

Künstlerischer Abschluss

#### Diplom (KH)

- (1 75) Erststudium
- (2 75) Zweitstudium
- (3 75) Aufbaustudium
- (4 75) Ergänzungs-, Erweiterungs- und Zusatzstudium
- (8 75) Weiterstudium zur Verbesserung der Prüfungsnote

#### Akademiebrief (KH)

- (1 81) Erststudium
- (2 81) Zweitstudium
- (8 81) Weiterstudium zur Verbesserung der Prüfungsnote

#### Bühnen-/Konzert-/Opernreifeprüfung

- (1 71) Erststudium
- (2 71) Zweitstudium
- (3 71) Aufbaustudium
- (8 71) Weiterstudium zur Verbesserung der Prüfungsnote

#### Privatmusiklehrerprüfung

- (1 72) Erststudium
- (2 72) Zweitstudium
- (3 72) Aufbaustudium
- (4 72) Ergänzungs-, Erweiterungs- und Zusatzstudium
- (8 72) Weiterstudium zur Verbesserung der Prüfungsnote

#### Kirchenmusikprüfung A

- (1 73) Erststudium
- (2 73) Zweitstudium
- (3 73) Aufbaustudium
- (8 73) Weiterstudium zur Verbesserung der Prüfungsnote

#### Kirchenmusikprüfung B

- (1 74) Erststudium
- (2 74) Zweitstudium
- (8 74) Weiterstudium zur Verbesserung der Prüfungsnote

#### Solistenprüfung

- (1 79) Erststudium
- (2 79) Zweitstudium
- (3 79) Aufbaustudium
- (8 79) Weiterstudium zur Verbesserung der Prüfungsnote

#### Staatliche Prüfung für künstlerische Abschlüsse

- (1 70) Erststudium
- (2 70) Zweitstudium
- (8 70) Weiterstudium zur Verbesserung der Prüfungsnote

#### Meisterschüler

- (2 76) Zweitstudium
- (3 76) Aufbaustudium
- (8 76) Weiterstudium zur Verbesserung der Prüfungsnote

#### Kunstpädagogische Prüfung

- (1 77) Erststudium
- (2 77) Zweitstudium
- (4 77) Ergänzungs-, Erweiterungs- und Zusatzstudium
- (8 77) Weiterstudium zur Verbesserung der Prüfungsnote

#### Sonstiger künstlerischer Abschluss

- (1 80) Erststudium
- (2 80) Zweitstudium
- (3 80) Aufbaustudium
- (4 80) Ergänzungs-, Erweiterungs- und Zusatzstudium
- (6 80) Kontakt-/Weiterbildungsstudium
- (8 80) Weiterstudium zur Verbesserung der Prüfungsnote

60

Fachhochschulabschluss

#### Diplom (FH)

- (1 51) Erststudium
- (2 51) Zweitstudium
- (3 51) Aufbaustudium
- (4 51) Ergänzungs-, Erweiterungs- und Zusatzstudium
- (6 51) Kontakt-/Weiterbildungsstudium
- (8 51) Weiterstudium zur Verbesserung der Prüfungsnote

#### Diplom (FH) - Dolmetscher

- (1 53) Erststudium
- (2 53) Zweitstudium
- (3 53) Aufbaustudium
- (8 53) Weiterstudium zur Verbesserung der Prüfungsnote

#### Diplom (FH) - Übersetzer

- (1 54) Erststudium
- (2 54) Zweitstudium
- (3 54) Aufbaustudium
- (8 54) Weiterstudium zur Verbesserung der Prüfungsnote

#### Staatliche Laufbahnprüfung (Verw-FH)

- (1 56) Erststudium
- (2 56) Zweitstudium
- (8 56) Weiterstudium zur Verbesserung der Prüfungsnote

#### Sonstiger FH - Abschluss

- (1 59) Erststudium
- (2 59) Zweitstudium
- (3 59) Aufbaustudium
- (4 59) Ergänzungs-, Erweiterungs- und Zusatzstudium
- (6 59) Kontakt-/Weiterbildungsstudium
- (8 59) Weiterstudium zur Verbesserung der Prüfungsnote

62

Bachelorabschluss

#### Bachelor (U)

- (1 82) Erststudium
- (2 82) Zweitstudium
- (4 82) Ergänzungs-, Erweiterungs- und Zusatzstudium
- (6 82) Kontakt-/Weiterbildungsstudium
- (8 82) Weiterstudium zur Verbesserung der Prüfungsnote

#### Bachelor (KH)

- (1 83) Erststudium
- (2 83) Zweitstudium
- (8 83) Weiterstudium zur Verbesserung der Prüfungsnote

#### Bachelor (FH)

- (1 84) Erststudium
- (2 84) Zweitstudium
- (4 84) Ergänzungs-, Erweiterungs- und Zusatzstudium
- (6 84) Kontakt-/Weiterbildungsstudium
- (8 84) Weiterstudium zur Verbesserung der Prüfungsnote

63

Masterabschluss

#### Master (U) (ohne vorausgesetzte Abschlussprüfung)

- (1 85) Erststudium
- (2 85) Zweitstudium
- (4 85) Ergänzungs-, Erweiterungs- und Zusatzstudium
- (6 85) Kontakt-/Weiterbildungsstudium
- (8 85) Weiterstudium zur Verbesserung der Prüfungsnote

#### Master (U) (Abschlussprüfung vorausgesetzt)

- (1 88) Erststudium
- (2 88) Zweitstudium
- (3 88) Aufbaustudium
- (4 88) Ergänzungs-, Erweiterungs- und Zusatzstudium
- (6 88) Kontakt-/Weiterbildungsstudium
- (8 88) Weiterstudium zur Verbesserung der Prüfungsnote

#### Master (KH) (ohne vorausgesetzte Abschlussprüfung)

- (1 86) Erststudium
- (2 86) Zweitstudium
- (8 86) Weiterstudium zur Verbesserung der Prüfungsnote

#### Master (KH) (Abschlussprüfung vorausgesetzt)

- (1 89) Erststudium
- (2 89) Zweitstudium
- (3 89) Aufbaustudium
- (8 89) Weiterstudium zur Verbesserung der Prüfungsnote

#### Master (FH) (ohne vorausgesetzte Abschlussprüfung)

- (1 87) Erststudium
- (2 87) Zweitstudium
- (4 87) Ergänzungs-, Erweiterungs- und Zusatzstudium
- (6 87) Kontakt-/Weiterbildungsstudium
- (8 87) Weiterstudium zur Verbesserung der Prüfungsnote

#### Master (FH) (Abschlussprüfung vorausgesetzt)

- (1 90) Erststudium
- (2 90) Zweitstudium
- (3 90) Aufbaustudium
- (4 90) Ergänzungs-, Erweiterungs- und Zusatzstudium
- (6 90) Kontakt-/Weiterbildungsstudium
- (8 90) Weiterstudium zur Verbesserung der Prüfungsnote

65

Sonstiger Abschluss

#### Abschlusszeugnis/Zertifikat

- (1 94) Erststudium
- (2 94) Zweitstudium
- (3 94) Aufbaustudium
- (4 94) Ergänzungs-, Erweiterungs- und Zusatzstudium
- (6 94) Kontakt-/Weiterbildungsstudium
- (8 94) Weiterstudium zur Verbesserung der Prüfungsnote

#### Sonstiger Abschluss in Deutschland

- (1 95) Erststudium
- (2 95) Zweitstudium
- (3 95) Aufbaustudium
- (4 95) Ergänzungs-, Erweiterungs- und Zusatzstudium
- (6 95) Kontakt-/Weiterbildungsstudium
- (8 95) Weiterstudium zur Verbesserung der Prüfungsnote

#### Abschlussprüfung im Ausland

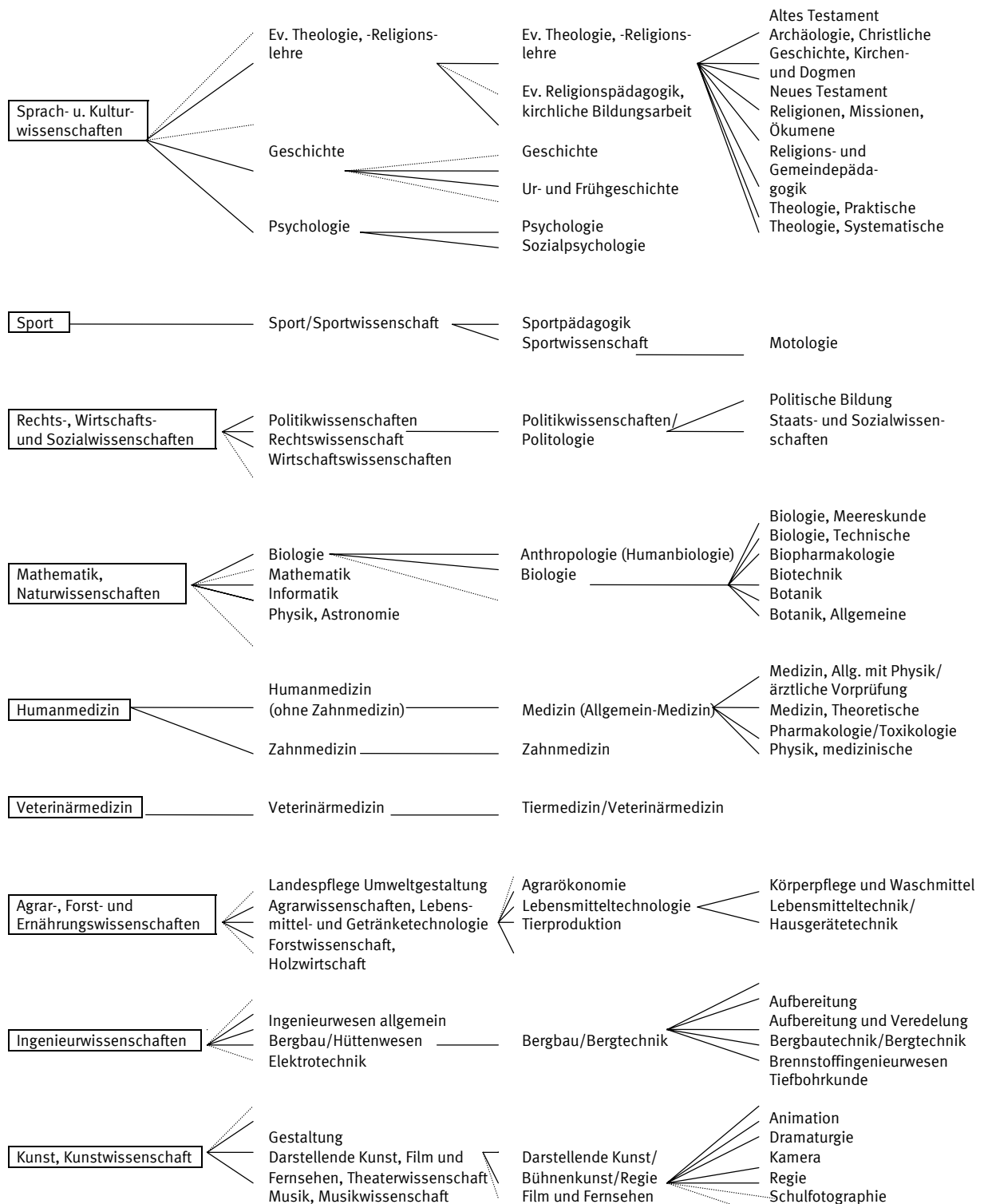
- (1 96) Erststudium
- (2 96) Zweitstudium
- (3 96) Aufbaustudium
- (4 96) Ergänzungs-, Erweiterungs- und Zusatzstudium
- (5 96) Promotionsstudium

#### Keine Abschlussprüfung möglich bzw. angestrebt

- (9 97) Kein Abschluss

Übersicht 3  
Schematische Darstellung der Fächergliederung

Einheiten	Fächergruppen	Studienbereiche	Studienfächer	Hochschul-/Landes-spezifische Fächer
(Spalte)	(1)	(2)	(3)	(4)
Anzahl der Einheiten	10	58	250 - 300	2 000 – 2 500
Einheit wird aggregiert (aus Einheiten der Spalte/n)	ja (2)	ja (3)	teilweise z.T. (4)	nein -
Gliederung	vollständig	Auswahl	Beispiele	



Anwendungsbereich (Beispiele)	Schnellmeldungen, "Eckdaten", Übersichtstabellen in zusammenfassenden Veröffentlichungen	Standardtabellen für Veröffentlichungen Verknüpfungseinheiten für verschiedene Hochschulstatistiken	Arbeitstabellen in unterschiedlicher Gliederungstiefe (entsprechend den Bedürfnissen für Bundes- und Länderstatistiken sowie für einzelne Hochschulen) Sonderaufbereitungen für Dokumentations- und Planungsaufgaben
-------------------------------	---	--	---



# Vordruck für die Erhebung der Studenten- und Prüfungsdaten ab WS 1992/93 (Individual-Meldebogen für die Hochschulverwaltung)

Statistisches Landesamt

Berichtssemester

Stempel oder Name der Hochschule

Satzart

1

Hochschule

2-5

Paginiernummer

6-11

Matrikelnummer

12-23

## Angaben

1 Geschlecht ..... männlich  24  
weiblich

2 Geburtsdatum .....  Monat  Jahr 25-30

3 Staatsangehörigkeit  
deutsch .....  31-33  
andere Staatsangehörigkeit  
.....  31-33  
Klartext lt. Schlüssel

4 Semesterwohnsitz  
a) Bundesland lt. Schlüssel ...,  
bei Ausland "99" angeben .....  34-35

b) Kreis (bei Wohnsitz in Deutschland)  
Landkreis ..... Klartext  36-38  
oder ..... Klartext  
Kreisfreie Stadt ..... Klartext lt. Schlüssel

c) Staat (bei Wohnsitz im Ausland)  
.....  36-38  
Klartext lt. Schlüssel

5 Heimatwohnsitz  
a) Bundesland lt. Schlüssel ...,  
bei Ausland "99" angeben .....  39-40

b) Kreis (bei Wohnsitz in Deutschland)  
Landkreis ..... Klartext  41-43  
oder ..... Klartext  
Kreisfreie Stadt ..... Klartext lt. Schlüssel

c) Staat (bei Wohnsitz im Ausland)  
.....  41-43  
Klartext lt. Schlüssel

6 Hörerstatus (Status an der Hochschule)  
Haupt Hörer .....  44  
Neben Hörer/Zweithörer .....   
Studienkollegiat .....

7 Ersteinschreibung in Deutschland/  
Hochschulsemester

a) a) Ersteinschreibung

Hochschule .....  51-54  
Klartext lt. Schlüssel

Semester/Jahr  
Sommersemester .....  55  
.....  Jahr 56-59

Wintersemester .....  55

b) Anzahl der Hochschulsemester an deutschen  
Hochschulen insgesamt (einschl. Urlaubs-  
und Praxissemester) .....  60-61

und zwar: Urlaubssemester .....  62

Praxissemester .....  63

Semester (auch Urlaubssemester)  
in der DDR bzw. Berlin (Ost), vor  
Wintersemester 1990/91 .....  64-65

- Art des damaligen Studiums:

- Präsenzstudium .....  66  
- Fernstudium .....

c) Anzahl der Semester am Studienkolleg .....  67

8 Studienunterbrechung im 1. Studiengang des  
Berichtssemesters

Anzahl der Unterbrechungssemester  
insgesamt .....  68-69

## 9 Studium im Berichtsemester

1. Studiengang an der meldenden Hochschule
--

a) Art der Einschreibung/Exmatrikulation/  
Beurlaubung

Ersteinschreibung .....	<table><tr><td></td><td>1</td></tr></table>		1	24
	1			
Neueinschreibung .....	<table><tr><td></td><td>2</td></tr></table>		2	
	2			
Rückmeldung .....	<table><tr><td></td><td>3</td></tr></table>		3	
	3			
Beurlaubung .....	<table><tr><td></td><td>4</td></tr></table>		4	
	4			
Exmatrikulation .....	<table><tr><td></td><td>5</td></tr></table>		5	
	5			
Frühere Exmatrikulation .....	<table><tr><td></td><td>6</td></tr></table>		6	
	6			

## b) Grund der Beurlaubung/Exmatrikulation

lt. Schlüssel ..... 

--

 25

## c) Art des Studiums

## 1. Studium in Deutschland

Präsenzstudium .....	<table><tr><td></td><td>1</td></tr></table>		1	26
	1			
Fernstudium .....	<table><tr><td></td><td>2</td></tr></table>		2	
	2			
Praxissemester .....	<table><tr><td></td><td>3</td></tr></table>		3	
	3			

## 2. Auslandsstudium

Präsenzstudium .....	<table><tr><td></td><td>4</td></tr></table>		4	26
	4			
Praxissemester .....	<table><tr><td></td><td>5</td></tr></table>		5	
	5			

## d) Voll-/Teilzeitstudium

Vollzeit .....	<table><tr><td></td><td>1</td></tr></table>		1	27
	1			
Teilzeit .....	<table><tr><td></td><td>2</td></tr></table>		2	
	2			

## e) Anzahl der Fachsemester im Hinblick auf die

angestrebte Abschlußprüfung ..... 

--	--

 28-29f) Angestrebte Abschlußprüfung ..... 

--	--	--

 30-32  
lt. Schlüssel

## g) Studienfach

1. ....	<table border="1"><tr><td></td><td></td><td></td></tr></table>				33-35
Klartext	lt. Schlüssel				
2. ....	<table border="1"><tr><td></td><td></td><td></td></tr></table>				38-40
Klartext	lt. Schlüssel				
3. ....	<table border="1"><tr><td></td><td></td><td></td></tr></table>				43-45
Klartext	lt. Schlüssel				

2. Studiengang an der meldenden Hochschule
--

a) Art der Einschreibung/Exmatrikulation/  
Beurlaubung

Ersteinschreibung .....	<table><tr><td></td><td>1</td></tr></table>		1	24
	1			
Neueinschreibung .....	<table><tr><td></td><td>2</td></tr></table>		2	
	2			
Rückmeldung .....	<table><tr><td></td><td>3</td></tr></table>		3	
	3			
Beurlaubung .....	<table><tr><td></td><td>4</td></tr></table>		4	
	4			
Exmatrikulation .....	<table><tr><td></td><td>5</td></tr></table>		5	
	5			
Frühere Exmatrikulation .....	<table><tr><td></td><td>6</td></tr></table>		6	
	6			

## b) Grund der Beurlaubung/Exmatrikulation

lt. Schlüssel ..... 

--

 25

## c) Art des Studiums

## 1. Studium in Deutschland

Präsenzstudium .....	<table><tr><td></td><td>1</td></tr></table>		1	26
	1			
Fernstudium .....	<table><tr><td></td><td>2</td></tr></table>		2	
	2			
Praxissemester .....	<table><tr><td></td><td>3</td></tr></table>		3	
	3			

## 2. Auslandsstudium

Präsenzstudium .....	<table><tr><td></td><td>4</td></tr></table>		4	26
	4			
Praxissemester .....	<table><tr><td></td><td>5</td></tr></table>		5	
	5			

## d) Voll-/Teilzeitstudium

Vollzeit .....	<table><tr><td></td><td>1</td></tr></table>		1	27
	1			
Teilzeit .....	<table><tr><td></td><td>2</td></tr></table>		2	
	2			

## e) Anzahl der Fachsemester im Hinblick auf die

angestrebte Abschlußprüfung ..... 

--	--

 28-29f) Angestrebte Abschlußprüfung ..... 

--	--	--

 30-32  
lt. Schlüssel

## g) Studienfach

1. ....	<table border="1"><tr><td></td><td></td><td></td></tr></table>				33-35
Klartext	lt. Schlüssel				
2. ....	<table border="1"><tr><td></td><td></td><td></td></tr></table>				38-40
Klartext	lt. Schlüssel				
3. ....	<table border="1"><tr><td></td><td></td><td></td></tr></table>				43-45
Klartext	lt. Schlüssel				

10 Einschreibung an einer anderen Hochschule  
im Berichtsemester

## a) Hochschule

.....	<table><tr><td></td><td></td><td></td><td></td></tr></table>					24-27
Klartext	lt. Schlüssel					

## b) Studiengang

Angestrebte Abschlußprüfung ..... 

--	--	--

 41-43  
lt. Schlüssel

## Studienfach

1. ....	<table border="1"><tr><td></td><td></td><td></td></tr></table>				44-46
Klartext	lt. Schlüssel				
2. ....	<table border="1"><tr><td></td><td></td><td></td></tr></table>				47-49
Klartext	lt. Schlüssel				
3. ....	<table border="1"><tr><td></td><td></td><td></td></tr></table>				50-52
Klartext	lt. Schlüssel				

## 11 Studium im unmittelbar vorhergehenden Semester

Kennziffer für Hochschule  
im unmittelbar vorhergehenden Semester

Jetzige Hochschule .....	<table border="1"><tr><td></td><td>1</td></tr><tr><td></td><td>2</td></tr><tr><td></td><td>3</td></tr><tr><td></td><td>4</td></tr></table>		1		2		3		4	56
	1									
	2									
	3									
	4									
Andere Hochschule in Deutschland .....										
Hochschule im Ausland .....										
Jetzige und weitere Hochschulen .....										
(bei Mehrfacheinschreibungen)										

Bei Studium in Deutschland:

→ Kennziffer für Studiengang/-gänge  
im unmittelbar vorhergehenden Semester

1. Studiengang wie im Berichtsemester .....	<table border="1"><tr><td></td><td>1</td></tr><tr><td></td><td>2</td></tr></table>		1		2	57
	1					
	2					
2. Studiengang wie im Berichtsemester .....						
Beide Studiengänge wie im Berichtsemester .....	<table border="1"><tr><td></td><td>3</td></tr></table>		3			
	3					
( → weiter bei Frage 12)						

### 1. Studiengang

a) Hochschule

_____	<table border="1"><tr><td></td><td></td><td></td><td></td></tr></table>					60-63
Klartext	lt.Schlüssel					

b) Angestrebte Abschlußprüfung .....

<table border="1"><tr><td></td><td></td><td></td><td></td></tr></table>					66-68
lt.Schlüssel					

c) Studienfach

1. _____	<table border="1"><tr><td></td><td></td><td></td><td></td></tr></table>					69-71
Klartext	lt. Schlüssel					
2. _____	<table border="1"><tr><td></td><td></td><td></td><td></td></tr></table>					72-74
Klartext	lt. Schlüssel					
3. _____	<table border="1"><tr><td></td><td></td><td></td><td></td></tr></table>					75-77
Klartext	lt. Schlüssel					

Satzart 

5
---

 1

### 2. Studiengang

a) Hochschule

_____	<table border="1"><tr><td></td><td></td><td></td><td></td></tr></table>					24-27
Klartext	lt.Schlüssel					

b) . Angestrebte Abschlußprüfung .....

<table border="1"><tr><td></td><td></td><td></td><td></td></tr></table>					30-32
lt.Schlüssel					

c) Studienfach

1. _____	<table border="1"><tr><td></td><td></td><td></td><td></td></tr></table>					33-35
Klartext	lt. Schlüssel					
2. _____	<table border="1"><tr><td></td><td></td><td></td><td></td></tr></table>					36-38
Klartext	lt. Schlüssel					
3. _____	<table border="1"><tr><td></td><td></td><td></td><td></td></tr></table>					39-41
Klartext	lt. Schlüssel					

## 12 Früheres - auf das jetzige Studium in Deutschland bezogenes - Studium im Ausland

### 1. Land (Staat)

_____	<table border="1"><tr><td></td><td></td><td></td><td></td></tr></table>					45-47
Klartext	lt. Schlüssel					

Anzahl der Monate ..... 

--	--

 48-49

### 2. Land (Staat)

_____	<table border="1"><tr><td></td><td></td><td></td><td></td></tr></table>					51-53
Klartext	lt. Schlüssel					

Anzahl der Monate ..... 

--	--

 54-55

Satzart 

6
---

 1

## 13 Bereits vor dem Berichtsemester abgelegte Abschlußprüfungen an Hochschulen

### Letzte Prüfung

a) Art der Prüfung ..... 

--	--	--	--

 24-26  
lt.Schlüssel

b) Studienfach

1. _____	<table border="1"><tr><td></td><td></td><td></td><td></td></tr></table>					27-29
Klartext	lt. Schlüssel					
2. _____	<table border="1"><tr><td></td><td></td><td></td><td></td></tr></table>					30-32
Klartext	lt. Schlüssel					
3. _____	<table border="1"><tr><td></td><td></td><td></td><td></td></tr></table>					33-35
Klartext	lt. Schlüssel					

c) Monat/Jahr des Prüfungs-  
abschlusses ..... 

--	--

 39-40 

--	--	--	--

 41-44  
Monat Jahr

d) Prüfungsergebnis  
insgesamt bestanden ..... 

	1
	2

 45  
endgültig nicht bestanden .....

e) Gesamtnote lt. Schlüssel ..... 

--

 46

### ggf. vorletzte Prüfung

a) Art der Prüfung ..... 

--	--	--	--

 49-51  
lt.Schlüssel

b) Studienfach

1. _____	<table border="1"><tr><td></td><td></td><td></td><td></td></tr></table>					52-54
Klartext	lt. Schlüssel					
2. _____	<table border="1"><tr><td></td><td></td><td></td><td></td></tr></table>					55-57
Klartext	lt. Schlüssel					
3. _____	<table border="1"><tr><td></td><td></td><td></td><td></td></tr></table>					58-60
Klartext	lt. Schlüssel					

c) Monat/Jahr des Prüfungs-  
abschlusses ..... 

--	--

 64-65 

--	--	--	--

 66-69  
Monat Jahr

d) Prüfungsergebnis  
insgesamt bestanden ..... 

	1
	2

 70  
endgültig nicht bestanden .....

e) Gesamtnote lt. Schlüssel ..... 

--

 71

Satzart 7 1

**14 Hochschulzugangsberechtigung (HZB)**

a) Jahr des ersten Erwerbs einer HZB 24-27  
  
Jahr

b) Art der HZB ..... 28-29  
  
lt. Schlüssel

c) Bundesland lt. Schlüssel ...,  
bei Ausland "99" angeben ..... 30-31

d) Kreis (bei Erwerb in Deutschland)  
Landkreis   
oder  Klartext  
Kreisfreie Stadt  Klartext 32-34  
  
lt. Schlüssel

e) Staat (bei Erwerb im Ausland)  
 32-34  
  
lt. Schlüssel

**15 Berufspraktische Tätigkeit vor dem Studium**

Art der Tätigkeit

Berufsausbildung mit Abschluß ..... 35

Praktikum oder Volontariat im Hinblick auf  
das derzeitige Studium ..... 36

Satzart 8 1

**16 Seit der letzten Semestermeldung insgesamt  
abgelegte Abschlußprüfung(en)**

1. Prüfung

a) Prüfungsamt ..... 26-32

b) Anzahl der Fachsemester für diese Prüfung ..... 33-34  
dar.: Anzahl der angerechneten Fach-  
semester, ..... 35-36  
    
und zwar:  
aus einem anderen Studiengang an einer  
deutschen Hochschule (einschl.  
Praxissemester) ..... 37

berufspraktische Tätigkeit vor der Ein-  
schreibung im Studiengang der Prüfung,  
soweit als Praxissemester gewertet ..... 38

aus einem Auslandsstudium ..... 39

c) . Art der Prüfung ..... 40-42  
    
lt. Schlüssel

d) Studienfach

1.  43-45  
    
Klartext

2.  46-48  
    
Klartext

3.  49-51  
    
Klartext

e) Monat/Jahr des Prüfungs-  
abschlusses ..... 59-60     61-64  
Monat Jahr

f) insgesamt bestanden  
- ohne Freiversuch ..... 65

- unter Inanspruchnahme einer  
Freiversuchsmöglichkeit ..... 3

endgültig nicht bestanden ..... 2

g) Gesamtnote lt. Schlüssel ..... 66

h) Gesamtnote (Punkte):  
Eintrag unter "2. Prüfung" (Satzart 9)

Satzart 9 1

2. Prüfung

a) Prüfungsamt ..... 24-30

b) Anzahl der Fachsemester für diese Prüfung ..... 31-32  
dar.: Anzahl der angerechneten Fach-  
semester, ..... 33-34  
    
und zwar:  
aus einem anderen Studiengang an einer  
deutschen Hochschule (einschl.  
Praxissemester) ..... 35

berufspraktische Tätigkeit vor der Ein-  
schreibung im Studiengang der Prüfung,  
soweit als Praxissemester gewertet ..... 36

aus einem Auslandsstudium ..... 37

c) . Art der Prüfung ..... 38-40  
    
lt. Schlüssel

d) Studienfach

1.  41-43  
    
Klartext

2.  44-46  
    
Klartext

3.  47-49  
    
Klartext

e) Monat/Jahr des Prüfungs-  
abschlusses ..... 57-58     59-62  
Monat Jahr

f) insgesamt bestanden  
- ohne Freiversuch ..... 63

- unter Inanspruchnahme einer  
Freiversuchsmöglichkeit ..... 3

endgültig nicht bestanden ..... 2

g) Gesamtnote lt. Schlüssel ..... 64

Betrifft nur 1. Prüfung:

h) Gesamtnote (Punkte) ..... 67-70

# Anschriftenverzeichnis der Statistischen Landesämter

Stand: September 2004

## Statistisches Landesamt Baden-Württemberg

Postfach 10 60 33  
D-70049 Stuttgart  
Tel.: 0 7 11 / 6 41 – 0  
Fax: 0 7 11 / 6 41 – 24 40  
E-Mail: [poststelle@stala.bwl.de](mailto:poststelle@stala.bwl.de)  
Internet: <http://www.statistik-bw.de>

## Bayerisches Landesamt für Statistik und Datenverarbeitung

D-80288 München  
Tel.: 0 89 / 21 19 – 0  
Fax: 0 89 / 21 19 – 4 10  
E-Mail: [poststelle@lfstad.bayern.de](mailto:poststelle@lfstad.bayern.de)  
Internet: [www.bayern.de/lfstad](http://www.bayern.de/lfstad)

## Statistisches Landesamt Berlin

D-10315 Berlin  
Tel.: 0 30 / 90 21 – 0  
Fax: 0 30 / 90 21 – 36 55  
E-Mail: [info@statistik-berlin.de](mailto:info@statistik-berlin.de)  
Internet: [www.statistik-berlin.de](http://www.statistik-berlin.de)

## Landesbetrieb für Datenverarbeitung und Statistik Land Brandenburg

Postfach 60 10 52  
D-14410 Potsdam  
Tel.: 0 3 31 / 3 94 21  
Fax: 0 3 31 / 29 20 24  
E-Mail: [info@lds.brandenburg.de](mailto:info@lds.brandenburg.de)  
Internet: [www.lds-bb.de/](http://www.lds-bb.de/)

## Statistisches Landesamt Bremen

An der Weide 14-16  
D-28195 Bremen  
Tel.: 0 4 21 / 3 61 – 25 01  
Fax: 0 4 21 / 3 61 – 43 10  
E-Mail: [office@statistik.bremen.de](mailto:office@statistik.bremen.de)  
Internet: [www.statistik.bremen.de](http://www.statistik.bremen.de)

## Statistisches Landesamt Hamburg

D-20457 Hamburg  
Tel.: 0 40 / 4 28 31 – 0,-17 66  
Fax: 0 40 / 4 28 31 – 17 00  
E-Mail: [poststelle@statistik-hamburg.de](mailto:poststelle@statistik-hamburg.de)  
Internet: [www.statistik-hamburg.de](http://www.statistik-hamburg.de)

## Hessisches Statistisches Landesamt

D-65175 Wiesbaden  
Tel.: 0 6 11 / 38 02 – 0,-8 01,-8 07  
Fax: 0 6 11 / 38 02 – 8 90  
E-Mail: [praesident@hsl.de](mailto:praesident@hsl.de)  
Internet: [www.hsl.de](http://www.hsl.de)

## Statistisches Landesamt Mecklenburg-Vorpommern

Lübecker Straße 287  
D-19059 Schwerin  
Tel.: 0 3 85 / 48 01 – 0,-7 92  
Fax: 0 3 85 / 48 01 – 1 23  
E-Mail: [poststelle@statistik-mv.de](mailto:poststelle@statistik-mv.de)  
Internet: [www.statistik-mv.de](http://www.statistik-mv.de)

## Niedersächsisches Landesamt für Statistik

Postfach 91 07 64  
D-30453 Hannover  
Tel.: 0 5 11 / 98 98 – 0  
Fax: 0 5 11 / 98 98 – 41 23  
E-Mail: [poststelle@nls.niedersachsen.de](mailto:poststelle@nls.niedersachsen.de)  
Internet: [www.nls.niedersachsen.de](http://www.nls.niedersachsen.de)

## Landesamt für Datenverarbeitung und Statistik Nordrhein-Westfalen

Postfach 10 11 05  
D-40476 Düsseldorf  
Tel.: 0 2 11 / 94 49 – 01  
Fax: 0 2 11 / 94 49 – 44 20 06  
E-Mail: [poststelle@lds.nrw.de](mailto:poststelle@lds.nrw.de)  
Internet: [www.lds.nrw.de](http://www.lds.nrw.de)

## Statistisches Landesamt Rheinland-Pfalz

Mainzer-Str. 14 - 16  
D-56130 Bad Ems  
Tel.: 0 26 03 / 71 – 0,-32 40  
Fax: 0 26 03 / 71 – 31 50  
E-Mail: [poststelle@statistik.rlp.de](mailto:poststelle@statistik.rlp.de)  
Internet: [www.statistik.rlp.de](http://www.statistik.rlp.de)

## Statistisches Landesamt Saarland

Postfach 10 30 44  
D-66119 Saarbrücken  
Tel.: 0 6 81 / 5 01 – 59 31  
Fax: 0 6 81 / 5 01 – 59 99  
E-Mail: [statistik@stala.saarland.de](mailto:statistik@stala.saarland.de)  
Internet: [www.statistik.saarland.de](http://www.statistik.saarland.de)

## Statistisches Landesamt des Freistaates Sachsen

Postfach 11 05  
D-01917 Kamenz  
Tel.: 0 35 78 / 33 – 0,-19 10  
Fax: 0 35 78 / 33 – 19 99  
E-Mail: [presse@statistik.sachsen.de](mailto:presse@statistik.sachsen.de)  
Internet: [www.statistik.sachsen.de](http://www.statistik.sachsen.de)

## Statistisches Landesamt Sachsen-Anhalt

Postfach 20 11 56  
D-06012 Halle  
Tel.: 0 3 45 / 23 18 – 0  
Fax: 0 3 45 / 23 18 – 9 01  
E-Mail: [pressestelle@stala.mi.lsa-net.de](mailto:pressestelle@stala.mi.lsa-net.de)  
Internet: [www.statistik.sachsen-anhalt.de](http://www.statistik.sachsen-anhalt.de)

## Statistisches Landesamt Schleswig-Holstein

Fröbelstraße 15-17  
D-24113 Kiel  
Tel.: 0 4 31 / 68 95 – 0,-3 23  
Fax: 0 4 31 / 68 95 – 4 98  
E-Mail: [poststelle@statistik-sh.de](mailto:poststelle@statistik-sh.de)  
Internet: [www.statistik-sh.de](http://www.statistik-sh.de)

## Thüringer Landesamt für Statistik

Postfach 90 01 63  
D-99091 Erfurt  
Tel.: 0 3 61 / 37 84 – 6 42,-6 47  
Fax: 0 3 61 / 37 84 – 6 99  
E-Mail: [poststelle@tls.thueringen.de](mailto:poststelle@tls.thueringen.de)  
Internet: [www.tls.thueringen.de](http://www.tls.thueringen.de)

# **Anschriftenverzeichnis der Kultus- bzw. Wissenschaftsministerien der Länder der Bundesrepublik Deutschland**

Stand: September 2004

## **Sekretariat der Ständigen Konferenz der Kultusminister der Länder in der Bundesrepublik Deutschland**

Postfach 22 40  
53012 Bonn

Tel.: 0 2 28 / 5 01 – 0,-6 11,-6 12

Fax: 0 2 28 / 5 01 – 7 77

E-Mail: [presse@kmk.org](mailto:presse@kmk.org)

Internet: [www.kmk.org](http://www.kmk.org)

### **Ministerium für Kultus, Jugend und Sport des Landes Baden-Württemberg**

Postfach 10 34 42  
D-70029 Stuttgart

Tel.: 0 7 11 / 2 79 – 0,-25 18

Fax: 0 7 11 / 2 79 – 25 50

E-Mail: [pressestelle@km.kv.bwl.de](mailto:pressestelle@km.kv.bwl.de)

Internet: [www.kultusministerium.baden-wuerttemberg.de](http://www.kultusministerium.baden-wuerttemberg.de)

### **Ministerium für Bildung, Jugend und Sport des Landes Brandenburg**

Postfach 90 01 61  
D-14437 Potsdam

Tel.: 0 3 31 / 8 66 – 0,-35 04

Fax: 0 3 31 / 8 66 – 35 95,-35 07

E-Mail: [poststelle@mbjs.brandenburg.de](mailto:poststelle@mbjs.brandenburg.de)

Internet: [www.mbjs.brandenburg.de](http://www.mbjs.brandenburg.de)

### **Ministerium für Wissenschaft, Forschung und Kunst des Landes Baden-Württemberg**

Postfach 10 34 53  
D-70029 Stuttgart

Tel.: 0 7 11 / 2 79 – 0,-30 04

Fax: 0 7 11 / 2 79 – 30 80,-30 81

E-Mail: [presse@mwk-bw.de](mailto:presse@mwk-bw.de)

Internet: [www.mwk-bw.de](http://www.mwk-bw.de)

### **Ministerium für Wissenschaft, Forschung und Kultur des Landes Brandenburg**

Postfach 60 11 62  
D-14411 Potsdam

Tel.: 0 3 31 / 8 66 – 0,-49 99

Fax: 0 3 31 / 8 66 – 49 98,-45 45

E-Mail: [mwfk@mwfk.brandenburg.de](mailto:mwfk@mwfk.brandenburg.de)

Internet: [www.mwfk.brandenburg.de](http://www.mwfk.brandenburg.de)

### **Bayerisches Staatsministerium für Unterricht und Kultus**

D-80327 München

Tel.: 0 89 / 21 86 – 0,-21 05

Fax: 0 89 / 21 86 – 28 00,-28 81

E-Mail: [poststelle@stmuk.bayern.de](mailto:poststelle@stmuk.bayern.de)

Internet: [www.stmuk.bayern.de/](http://www.stmuk.bayern.de/)

### **Freie Hansestadt Bremen**

#### **Senator für Bildung und Wissenschaft**

Rembertiring 8 – 12

D-28195 Bremen

Tel.: 0 4 21 / 3 61 – 0,-28 53

Fax: 0 4 21 / 3 61 – 1 55 42

E-Mail: [office@bildung.bremen.de](mailto:office@bildung.bremen.de)

Internet: [www.bildung.bremen.de](http://www.bildung.bremen.de)

### **Bayerisches Staatsministerium für Wissenschaft, Forschung und Kunst**

Salvatorstraße 2

D-80327 München

Tel.: 0 89 / 21 86 – 0,-26 66

Fax: 0 89 / 21 86 – 28 00,-28 88

E-Mail: [poststelle@stmwfk.bayern.de](mailto:poststelle@stmwfk.bayern.de)

Internet: [www.stmwfk.bayern.de/](http://www.stmwfk.bayern.de/)

### **Freie und Hansestadt Hamburg**

#### **Behörde für Bildung und Sport**

Postfach 76 10 48

D-22060 Hamburg

Tel.: 0 40 / 4 28 63 – 0,-20 03

Fax: 0 40 / 4 28 63 – 41 32

E-Mail: [poststelle@bbs.hamburg.de](mailto:poststelle@bbs.hamburg.de)

Internet: <http://www.hamburg.de/Behoerden/bbs>

### **Senatsverwaltung für Bildung, Jugend und Sport der Stadt Berlin**

Beuthstr. 6 – 8

D-10117 Berlin

Tel.: 0 30 / 90 26 – 7,-58 44

Fax: 0 30 / 90 26 – 50 01,-50 20

E-Mail: [poststelle@senbjs.verwalt-berlin.de](mailto:poststelle@senbjs.verwalt-berlin.de)

Internet: [www.senbjs.berlin.de](http://www.senbjs.berlin.de)

### **Freie und Hansestadt Hamburg**

#### **Behörde für Wissenschaft und Forschung**

Hamburger Straße 37

D-22083 Hamburg

Tel.: 0 40 / 4 28 63 – 0,-23 22

Fax: 0 40 / 4 28 63 – 37 22

E-Mail: [pressestelle@bwf.hamburg.de](mailto:pressestelle@bwf.hamburg.de)

Internet: <http://www.wissenschaft.hamburg.de/>

### **Senatsverwaltung für Wissenschaft, Forschung und Kultur der Stadt Berlin**

Brunnenstr. 188 – 190

D-10119 Berlin

Tel.: 0 30 / 9 02 28 – 0,-2 03,-2 08

Fax: 0 30 / 9 02 28 – 4 50,-4 51

E-Mail: [poststelle@senwfk.verwalt-berlin.de](mailto:poststelle@senwfk.verwalt-berlin.de)

Internet: [www.berlin.de/senwiskult](http://www.berlin.de/senwiskult)

### **Freie und Hansestadt Hamburg**

#### **Kulturbehörde**

Hohe Bleichen 22

D-20354 Hamburg

Tel.: 0 40 / 4 28 24 – 0,-2 07

Fax: 0 40 / 4 28 24 – 209

E-Mail: [pressestelle@kb.hamburg.de](mailto:pressestelle@kb.hamburg.de)

Internet: [http://www.hamburg.de/fhh/Behoerden/  
Kulturbehoerde](http://www.hamburg.de/fhh/Behoerden/Kulturbehoerde)

**Hessisches Kultusministerium**  
Postfach 31 60  
D-65021 Wiesbaden  
Tel.: 0 6 11 / 3 68 – 0,-20 06  
Fax: 0 6 11 / 3 68 – 20 99,-20 96  
E-Mail: poststelle@hkm.hessen.de  
Internet: www.kultusministerium.hessen.de

**Hessisches Ministerium für Wissenschaft und Kunst**  
Postfach 32 60  
D- 65022 Wiesbaden  
Tel.: 0 6 11 / 32 – 0,-32 30  
Fax: 0 6 11 / 32 – 35 50,-32 99  
E-Mail: pressestelle@hmkw.hessen.de  
Internet: www.hmkw.hessen.de

**Ministerium für Bildung, Wissenschaft und Kultur Mecklenburg-Vorpommern**  
Werderstraße 124  
D-19048 Schwerin  
Tel.: 0 3 85 / 5 88 – 0,-70 03  
Fax: 0 3 85 / 5 88 – 70 80,-70 81  
E-Mail: presse@kultus-mv.de  
Internet: www.kultus-mv.de

**Niedersächsisches Kultusministerium**  
Postfach 1 61  
D-30001 Hannover  
Tel.: 0 5 11 / 1 20 – 0,-71 45  
Fax: 0 5 11 / 1 20 – 74 50,-74 51  
E-Mail: pressestelle@mk.niedersachsen.de  
Internet: www.mk.niedersachsen.de

**Niedersächsisches Ministerium für Wissenschaft und Kultur**  
Postfach 2 61  
D-30002 Hannover  
Tel.: 0 5 11 / 120 – 0,-25 99  
Fax: 0 5 11 / 120 – 26 22,-26 01  
E-Mail: poststelle@mwk.niedersachsen.de  
Internet: www.mwk.niedersachsen.de

<b>Ministerium für Schule, Jugend und Kinder des Landes Nordrhein-Westfalen</b>	<b>Ministerium für Wissenschaft und Forschung des Landes Nordrhein-Westfalen</b>
	Völklinger Straße 49 D-40190 Düsseldorf
Tel.: 02 11 / 8 96 – 03	Tel.: 02 11 / 8 96 – 03
	Fax: 0211 / 8 96 – 45 55
	E-Mail: poststelle@msjk.nrw.de
Internet: www.bildungsportal.nrw.de msjk.nrw.de	

**Ministerium für Bildung, Frauen und Jugend Rheinland-Pfalz**  
Postfach 32 20  
D-55022 Mainz  
Tel.: 0 61 31 / 16 – 0,-45 97  
Fax: 0 61 31 / 16 – 29 57,-29 08  
E-Mail: poststelle@mbfj.rlp.de  
Internet: www.mbfj.rlp.de

**Ministerium für Wissenschaft, Weiterbildung, Forschung und Kultur Rheinland-Pfalz**  
Postfach 32 30  
D-55022 Mainz  
Tel.: 0 61 31 / 16 – 0,-28 29  
Fax: 0 61 31 / 16 – 29 57, 29 94  
E-Mail: poststelle@mwwfk.rlp.de  
Internet: www.mwwfk.rlp.de

**Ministerium für Bildung, Kultur und Wissenschaft des Saarlandes**  
Postfach 10 24 52  
D-66024 Saarbrücken  
Tel.: 0 6 81 / 5 01-00,-73 33  
Fax: 0 6 81 / 5 01 – 72 91,-75 50  
E-Mail: presse@bildung.saarland.de  
Internet: www.bildung.saarland.de

**Sächsisches Staatsministerium für Kultus**  
Postfach 10 09 10  
D-01079 Dresden  
Tel.: 0 3 51 / 5 64 – 0  
Fax: 0 3 51 / 5 64 – 28 86  
E-Mail: info@smk.sachsen.de  
Internet: www.sachsen-macht-schule.de

**Sächsisches Staatsministerium für Wissenschaft und Kunst**  
Postfach 10 09 20  
D-01079 Dresden  
Tel.: 0 3 51 / 5 64 – 0,-60 20  
Fax: 0 3 51 / 5 64 – 60 25  
E-Mail: presse@smwk.sachsen.de  
Internet: www.smwk.de

**Kultusministerium des Landes Sachsen-Anhalt**  
Postfach 37 80  
D-39012 Magdeburg  
Tel.: 0 3 91 / 5 67 – 01,-36-38  
Fax: 0 3 91 / 5 67 – 36 95,-37 75  
E-Mail: poststelle@mk.sachsen-anhalt.de  
Internet: www.mk.sachsen-anhalt.de

**Ministerium für Bildung, Wissenschaft, Forschung und Kultur des Landes Schleswig-Holstein**  
Postfach 71 24  
D-24171 Kiel  
Tel.: 0 4 31 / 9 88 – 0,-58 05  
Fax: 0 4 31 / 9 88 – 58 88,-58 15  
E-Mail: pressestelle@kumi.landsh.de  
Internet: www.kumi.schleswig-holstein.de

**Thüringer Kultusministerium**  
Postfach 10 04 52  
D-99004 Erfurt  
Tel.: 0 3 61 / 3 79 – 00,-46 06  
Fax: 0 3 61 / 3 79 – 46 90,-46 38  
E-Mail: tkm@thueringen.de  
Internet: www.thueringen.de/tkm

**Thüringer Ministerium für Wissenschaft, Forschung und Kunst**  
Postfach 10 13 52  
D-99013 Erfurt  
Tel.: 0 3 61 / 3 79 – 00,-11 01,-11 50  
Fax: 0 3 61 / 3 79 – 11 59,-11 09  
E-Mail: presse@tmwfk.thueringen.de  
Internet: www.thueringen.de/tmwfk

## Übersicht zum Internetangebot der Hochschulstatistik

### Homepage des Statistisches Bundesamtes

<http://www.destatis.de>

### Themenbereich "Bildung, "Wissenschaft" und Kultur"

Überblick zu den Informationen aus der Bildungsstatistik und Links zu den Angeboten der einzelnen Sachgebieten (insbesondere HTML-Tabellen)

[http://www.destatis.de/themen/d/thm\\_bildung.php](http://www.destatis.de/themen/d/thm_bildung.php)

### Überblick zum Sachgebiet "Hochschulen"

Informationen zur Hochschulstatistik (insbesondere HTML-Tabellen) und weiterführende Links

[http://www.destatis.de/themen/d/thm\\_bildung3.htm](http://www.destatis.de/themen/d/thm_bildung3.htm)

### Einführung zum Sachgebiet "Hochschulen"

<http://www.destatis.de/basis/d/biwiku/hocht.txt.php>

### Aktuellen Systematiken zur Hochschulstatistik (PDF-Format)

<http://www.destatis.de/allg/d/veroe/hoch/hochdow3.htm>

### Produkte zum Themenbereich "Bildung" im Statistik-Shop

Online-Shop mit kostenlosen Download-Dateien im EXCEL- bzw. PDF-Format und kostenpflichtigen Produkten (Printveröffentlichungen)

<http://www-ec.destatis.de/csp/shop/sfg/n0000.csp?treeid=21000>

### Aktuelle Pressemitteilungen zum Themenbereich "Bildung"

<http://www.destatis.de/presse/deutsch/sach/pm07.htm>

### Pressemappe zur Pressekonferenz "Hochschulstandort Deutschland 2003" (PDF-Datei)

[http://www.destatis.de/presse/deutsch/pk/2003/hochschul\\_b.htm](http://www.destatis.de/presse/deutsch/pk/2003/hochschul_b.htm)

### Externe Links

Hinweis auf hochschulstatistische Informationen andere Anbieter im Internet

<http://www.destatis.de/basis/d/biwiku/hocht.txt2.php>

### Veröffentlichungsverzeichnis des Statistischen Bundesamtes (PDF-Datei)

[http://www.destatis.de/allg/d/veroe/proser1\\_d.htm](http://www.destatis.de/allg/d/veroe/proser1_d.htm)

### Ansprechpartner im Statistischen Bundesamt nach Statistikbereichen

[http://www.destatis.de/allg/d/ansp/proser32\\_d.htm](http://www.destatis.de/allg/d/ansp/proser32_d.htm)