

Bildung und Kultur

Private Schulen



Schuljahr 2009/2010

Erscheinungsfolge: jährlich

Erschienen am 05.11.2010, korrigiert am 29.12.2010 (Tabelle 3, 4.1 und 4.2)

Artikelnummer: 2110110107004

Weitere Informationen zur Thematik dieser Publikation unter:

Telefon: +49 (0)0611/75 4140; Fax: +49 (0) 0611/72 40 00

E-Mail: schulstatistik@destatis.de

© Statistisches Bundesamt, Wiesbaden 2010

Vervielfältigung und Verbreitung, auch auszugsweise, mit Quellenangabe gestattet.

Inhalt

Qualitätsmerkmale der Statistik	Seite 4
Vorbemerkung	6
Erläuterungen	7
Entwicklung von privaten Schulen seit 1992	15

Tabellenteil

Schuljahr 2009 /2010

1	Schulen, Klassen, Schüler/innen, Absolventen/Abgänger, Lehrkräfte und Unterrichtsstunden nach Schularten und Ländern	22
1.1	Absolute Werte	32
1.2	Anteil an öffentlichen und privaten Schulen	42
1.3	Prozentuale Veränderung zum Vorjahr	52
2	Schüler/innen (Deutsche, Ausländer) nach Schularten, Bildungsbereichen, Zeitform des Unterrichts und Ländern	63
	Absolventen/Abgänger	
3	Absolventen/Abgänger aus allgemeinbildenden Schulen nach Abschluss-, Schularten, Klassen-/Jahrgangsstufen und Ländern	84
4	Absolventen/Abgänger aus beruflichen Schulen nach Schul-, Abschlussarten und Ländern	94
4.1.1	Insgesamt	102
4.1.2	Mit Vollzeitunterricht	
4.1.3	Mit Teilzeitunterricht	
	Lehrkräfte und Unterrichtsstunden	
5	Lehrkräfte nach Schularten, Beschäftigungsumfang und Ländern	109
6	Wöchentlich erteilte Unterrichtsstunden der Lehrkräfte nach Schularten, Beschäftigungsumfang und Ländern	119

Zeitreihen 1992 bis 2009

	Kennzahlen	
7	Schüler/innen je Schule und Klasse nach Ländern	129
	Absolute Werte und Anteile	
8	Schulen und Klassen nach Schularten und Bildungsbereichen sowie Anteil an öffentlichen und privaten Schulen und Klassen	148
8.1	Absolute Werte	151
8.2	Anteil an öffentlichen und privaten Schulen und Klassen	
9	Schüler/innen nach Schularten und Bildungsbereichen sowie Anteil an Schüler/innen in öffentlichen und privaten Schulen	154
9.1	Absolute Werte	157
9.2	Anteil an Schüler/innen in öffentlichen und privaten Schulen	
10	Ausländische Schüler /innen nach Schularten und Bildungsbereichen sowie Anteil an ausländischen Schüler/innen in öffentlichen und privaten Schulen	160
10.1	Absolute Werte	163
10.2	Anteil an ausländischen Schüler/innen in öffentlichen und privaten Schulen	
11	Absolventen/Abgänger nach Abschlussarten sowie Anteil an Absolventen/Abgänger aus öffentlichen und privaten Schulen	166
11.1	Insgesamt	169
11.2	Weiblich	
12	Lehrkräfte nach Schularten und Beschäftigungsumfang sowie Anteil an Lehrkräften an öffentlichen und privaten Schulen	172
12.1	Insgesamt	178
12.1.1	Absolute Werte	184
12.1.2	Anteil an Lehrkräften an öffentlichen und privaten Schulen	190
12.2	Weiblich	
12.2.1	Absolute Werte	
12.2.2	Anteil an Lehrkräften an öffentlichen und privaten Schulen	
13	Wöchentlich erteilte Unterrichtsstunden von Lehrkräften nach Schularten und Beschäftigungsumfang sowie Anteil an Unterrichtsstunden an öffentlichen und privaten Schulen	196
13.1	Insgesamt	202
13.1.1	Absolute Werte	208
13.1.2	Anteil an Unterrichtsstunden an öffentlichen und privaten Schulen	214
13.2	Weiblich	
13.2.1	Absolute Werte	
13.2.2	Anteil an Unterrichtsstunden an öffentlichen und privaten Schulen	

Übersicht über die Schulartengliederung und institutionellen Zuordnungen in den Statistiken der allgemeinbildenden Schulen	220
Übersicht über die Schulartengliederung und institutionellen Zuordnungen in den Statistiken der beruflichen Schulen	226
Anschriftenverzeichnis der Statistischen Landesämter für den Bereich Schulen	231
Anschriftenverzeichnis der zuständigen Kultusbehörden für den Bereich Schulen	232

Gebietsstand

Die Angaben für **Deutschland** beziehen sich auf die Bundesrepublik Deutschland nach dem Gebietsstand seit dem 03. Oktober 1990.

Die Angaben für das **frühere Bundesgebiet** beziehen sich auf die Bundesrepublik Deutschland nach dem Gebietsstand bis zum 03. Oktober 1990, ohne Berlin - West.

Die Angaben für die **neuen Länder** beziehen sich auf die Länder Berlin (West- und Ostberlin), Brandenburg, Mecklenburg-Vorpommern, Sachsen, Sachsen-Anhalt und Thüringen.

Zeichenerklärung

- = nichts vorhanden / Zahlenwert unbekannt
x = Tabellenfach gesperrt; Aussage nicht sinnvoll
r = berichtigte Zahl

Abkürzungen

dgl. = dergleichen
i.d.R. = in der Regel

BW = Baden-Württemberg	NI = Niedersachsen
BY = Bayern	NW = Nordrhein-Westfalen
BE = Berlin	RP = Rheinland-Pfalz
BB = Brandenburg	SL = Saarland
HB = Bremen	SN = Sachsen
HH = Hamburg	ST = Sachsen-Anhalt
HE = Hessen	SH = Schleswig-Holstein
MV = Mecklenburg-Vorpommern	TH = Thüringen

Auf- und Ausgliederung

Die vollständige Aufgliederung einer Summe ist durch das Wort **davon** kenntlich gemacht. Auf das Wort **davon** ist verzichtet worden, wenn aus Aufbau und Wortlaut von Tabellenkopf und Vorspalte unmissverständlich hervorgeht, dass es sich um eine Aufgliederung handelt. Die teilweise Ausgliederung einer Summe ist durch das Wort **darunter** gekennzeichnet. Bei teilweiser Ausgliederung nach verschiedenen nicht summierbaren Merkmalen sind die Worte **und zwar** gebraucht worden.

Qualitätsmerkmale der Statistik

1 Allgemeine Angaben zur Statistik

- 1.1 **Bezeichnung der Statistik:** Statistik der allgemeinbildenden und beruflichen Schulen
- 1.2 **Berichtszeitraum:** Schuljahr
- 1.3 **Erhebungstermin:** Beginn des Schuljahres
- 1.4 **Periodizität:** jährlich
- 1.5 **Regionale Gliederung:** Bundesgebiet, Länder, in den Ländern bis zu Gemeindeebene bzw. Schulen.
- 1.6 **Erhebungsgesamtheit, Zuordnungsprinzip der Erhebungseinheiten:**
Die Erhebungsgesamtheit besteht aus allen unter 1.7 genannten Erhebungseinheiten.
- 1.7 **Erhebungseinheiten:** Schüler und Lehrkräfte an öffentlichen und nicht öffentlichen Schulen.
- 1.8 **Rechtsgrundlagen:** Auf Bundesebene handelt es sich um eine koordinierte Länderstatistik (basierend auf Vereinbarungen mit der Kultusministerkonferenz in Verbindung mit § 3 Abs. 2a BStatG). In den Ländern bestehen i.d.R. landesspezifische gesetzliche Grundlagen.
- 1.9 **Geheimhaltung und Datenschutz:** Derzeit werden in den Ländern die Schulstatistiken auf Einzeldaten umgestellt. Details zur Datenhaltung entsprechender Bundesdaten sind noch nicht geklärt.

2 Zweck und Ziele der Statistik

- 2.1 **Erhebungsinhalte:** Zum Erhebungsprogramm der Schulstatistik auf Bundesebene gehören Angaben über Schulen, Klassen, Schüler, Absolventen/Abgänger und Lehrkräfte. Die Schulstatistik liefert jährlich detaillierte Informationen u. a. über die Entwicklung der Schülerzahlen nach Klassenstufen und Schularten, der Absolventen nach Abschlussarten und der Lehrkräfte nach Alter und den von ihnen erteilten Unterrichtsstunden.
- 2.2 **Zweck der Statistik:** Die Schulstatistik hat die Aufgabe, aussagefähige Daten zur Situation und Entwicklung im Schulbereich bereitzustellen. Die beim Statistischen Bundesamt vorliegenden Ergebnisse ermöglichen außerdem einen Vergleich der Ländersituation bzw. der Länderentwicklungen, weil hierfür Ergebnisse der Ländererhebungen einheitlich abgegrenzt zur Verfügung gestellt werden.
- 2.3 **Hauptnutzer der Statistik:** Bundesministerium für Bildung und Forschung, Kultusministerkonferenz, Länderministerien, Eurostat, Verbände, sonstige Wirtschaftsvereinigungen sowie Hochschulen, Institute, Kommunen, Presse und andere Medien.
- 2.4 **Einbeziehung der Nutzer:** Die Begriffsdefinitionen und Zuordnungen auf Bundesebene erfolgen in enger Zusammenarbeit mit der Kultusministerkonferenz bzw. auf Länderebene mit den Kultusbehörden der Länder.

3 Erhebungsmethodik

3.1 Art der Datengewinnung: In der Regel Totalerhebung mit Auskunftspflicht für die öffentlichen Schulen und für die privaten Ersatzschulen (mit Ausnahme der Schulen des Gesundheitswesens).

3.2 Erhebungsinstrumente und Berichtsweg: In den Ländern werden die Daten für die Schulstatistiken i.d.R. in elektronischer Form bei den Schulen erhoben, vereinzelt werden auch noch Erhebungsvordrucke (Papier) genutzt.

4 Genauigkeit

4.1 Qualitative Gesamtbewertung der Genauigkeit: Da die Erhebung eine Totalerhebung ist, existieren lediglich nicht-stichprobenbedingte Fehler.

4.2 Antwortausfälle auf der Ebene statistischer Einheiten: Schulen des Gesundheitswesens werden in Hessen derzeit nicht erhoben.

4.3 Antwortausfälle auf der Ebene statistischer Merkmale: In einzelnen Bundesländern werden in geringfügigem Umfang einzelne Merkmale nicht erhoben. Soweit möglich werden strukturelle Verteilungen auf Ebene der Bundesländer geschätzt.

5 Aktualität

Die Veröffentlichung der Daten durch das Statistische Bundesamt erfolgt ca. 12 Monate nach Beginn des Berichtszeitraums. Erste Eckzahlen werden nach 3 - 6 Monaten publiziert.

In den Ländern liegen die spezifischen Länderdaten z.T. bis zum Ende des Kalenderjahres vor.

6 Zeitliche und räumliche Vergleichbarkeit

Die Vergleichbarkeit zwischen den Länderergebnissen wird durch die unterschiedliche Bildungspolitik der Länder, z.B. bei Versetzungsregeln, der Einrichtungen von Bildungsgängen im Bereich der beruflichen Schulen usw. beeinträchtigt. Dies kann auch durch formale Regelungen der Zuordnung zu bundeseinheitlichen Bezeichnungen nur z.T. kompensiert werden.

7 Bezüge zu anderen Erhebungen

Neben den jährliche Veröffentlichungen des Statistischen Bundesamtes gibt es entsprechende Veröffentlichungen von Eckzahlen zur Unterrichtsversorgung auf Bundes- und Länderebene (ebenfalls in einheitlicher Abgrenzung) von der Kultusministerkonferenz.

8 Weitere Informationsquellen

Kostenfreies Datenangebot unter www.destatis.de:

Basisdaten und Pressemitteilungen

Fachserie 11 Bildung und Kultur, Reihe 1 Allgemeinbildende Schulen

Fachserie 11 Bildung und Kultur, Reihe 2 Berufliche Schulen

Fachserie 11 Bildung und Kultur, Reihe 1.1 Private Schulen

Vorbemerkung

Die vorliegende Veröffentlichung trägt dem gestiegenen öffentlichen Interesse an privaten Bildungseinrichtungen Rechnung. Sie zeigt auch die Bedeutung dieser Einrichtungen im Bildungsverlauf.

Mit dem Besuch von privaten Schulen werden häufig bessere Unterrichtsbedingungen und daraus eventuell resultierende höhere Qualifikation und/oder der Vermittlung von Werten, insbesondere durch kirchliche Schulträger, in Verbindung gebracht.

Nach einer Gesamtübersicht mit den wichtigsten Eckzahlen zu Schulen, Klassen, Schüler/innen, Absolventen/Abgänger, Lehrkräften und Unterrichtsstunden folgen Tabellen mit tiefer gegliederten Daten bzw. weiteren Ausprägungen zu diesen Merkmalen.

Der zweite Teil widmet sich der Entwicklung der privaten Schulen in Deutschland seit 1992. Für 1991 werden keine Daten nachgewiesen, da bis zu diesem Zeitpunkt der Aufbau des Schulsystems im Osten noch nicht abgeschlossen war.

Die zu jeder Tabelle (Schulen, Klassen, Schüler/innen, Absolventen/Abgänger, Lehrkräften und Unterrichtsstunden) errechneten Anteile von privaten Schulen an insgesamt (Summe aus öffentlichen und privaten Schulen) zeigen in welchem Umfang der Staat eigene Bildungseinrichtungen unterhält bzw. diese Leistungen von privaten Einrichtungen erbracht werden.

Einrichtungen zur Ausbildung von nichtakademischen Gesundheitsdienstberufen sind in den meisten Ländern keine "Schulen" im Sinne der Schulgesetze, weil sie nicht der Aufsicht der Kultusbehörden sondern i. d. R. den Arbeits- oder Sozialministerien unterliegen. Deshalb erscheinen die Ergebnisse für Schulen des Gesundheitswesens als Nachrichtlich-Position unterhalb der beruflichen Schulen.

Die vorliegende Ausgabe ist eine Ergänzung der Fachserie 11 "Bildung und Kultur", Reihe 1 "Allgemeinbildende Schulen" und Reihe 2 "Berufliche Schulen", die Erhebungstatbestände in anderen Zusammenfassungen darstellen.

Allgemeine Hinweise

Die in dieser Veröffentlichung enthaltenen Ergebnisse stammen aus den Schulstatistiken der einzelnen Bundesländer. Ihre Zusammenfassung zu Bundesergebnissen erfolgte auf der Grundlage des von der Kultusministerkonferenz (KMK) erstellten Schulartenkatalogs, der – schon allein aus Gründen des Umfangs – nicht alle institutionellen Besonderheiten in den 16 Bundesländern berücksichtigen kann. Einzelheiten über die vorgenommenen Zuordnungen ergeben sich aus der im Anhang abgedruckten Übersicht.

Der an länderspezifischen Nachweisen interessierte Benutzer wird auf die einschlägigen Veröffentlichungen der Statistischen Landesämter verwiesen, die zum Teil auch fachlich tiefer untergliederte Angaben enthalten.

Die Anschriften der Statistischen Landesämter befinden sich ebenfalls im Anhang.

Erhebungstermine

Der Erhebungstichtag ist in der Regel vier Wochen nach dem jeweiligen Schuljahresbeginn. Aufgrund der unterschiedlichen Ferienordnungen weichen die Erhebungstichtage der Länder voneinander ab.

Glossar

Zur Interpretation der schulstatistischen Kennziffern ist eine genaue Kenntnis der Bedeutung der verwendeten Begriffe unerlässlich. Nachfolgend werden die wichtigsten Begriffe erläutert. Die Definitionen liegen allen in den Ländern in der Bundesrepublik Deutschland durchgeführten Schulstatistiken zugrunde und sichern somit die Vergleichbarkeit der Daten.

Die vollständige Version des "Definitionenkatalogs zur Schulstatistik" ist auf der Homepage der Kultusministerkonferenz (www.kmk.org) zu finden.

Abendgymnasien

Abendgymnasien ermöglichen es befähigten Erwachsenen, in einem Zeitraum von mindestens drei Jahren die allgemeine Hochschulreife zu erwerben. Für die Aufnahme in den Hauptkurs muss eine abgeschlossene Berufsausbildung bzw. eine mindestens dreijährige geregelte Berufstätigkeit nachgewiesen werden.

Der Bewerber soll das 19. Lebensjahr vollendet und vor dem Eintritt in den Hauptkurs einen mindestens einsemestrigen Vorkurs absolviert haben. Die Schüler/innen der Abendgymnasien müssen während des Schulbesuchs mit Ausnahme der letzten drei Semester berufstätig sein.

Abendhauptschulen führen in einem einjährigen Ausbildungsgang (zwei Semester) zum Hauptschulabschluss. Die Bewerber müssen in der Regel die Vollzeitschulpflicht erfüllt haben und dürfen weder eine allgemeinbildende noch eine berufliche Vollzeitschule besuchen. Abendhauptschulen gibt es z.Z. nur als öffentliche Schulen.

Abendhauptschulen

Abendrealschulen führen Erwachsene in Abendkursen zum Realschulabschluss.

Die Schulbesuchsdauer beträgt in der Regel vier Semester.

Abendrealschulen

Die Absolventen/innen und Abgänger/innen werden nach folgenden Abschlussarten nachgewiesen:

Abschlussarten

- ohne Hauptschulabschluss
einschl. Abschluss der Förderschule mit Förderschwerpunkt Lernen und Abschluss
der Förderschule mit Förderschwerpunkt geistige Entwicklung
- mit Hauptschulabschluss bzw. entsprechendem Abschluss
- mit Realschulabschluss (Mittlerer Abschluss)
- mit Fachhochschulreife
- mit allgemeiner Hochschulreife

Ergänzend zu den beruflichen Abschlüssen können i. d. R. an allen beruflichen Schulen auch allgemeinbildende Abschlüsse, wie Hauptschulabschluss, Mittlerer Abschluss (Realschulabschluss), Fachhochschul- oder allgemeine Hochschulreife (einschl. fachgebundener Hochschulreife) erworben werden.

Absolventen/innen der allgemeinbildenden Schulen sind Schüler/innen des Berichtsschuljahres, die die Schulart mit Abschluss verlassen haben. Eingeschlossen werden Schüler/innen, die auf eine andere allgemeinbildende Schulart gewechselt haben, um einen zusätzlichen Abschluss zu erwerben.

Unter den Absolventen/innen werden auch die Teilnehmer mit bestandenen Schulfremdenprüfungen (Externe) nachgewiesen

Abgänger/innen der allgemeinbildenden Schulen sind Schüler/innen des Berichtsschuljahres, die die Schulart nach Vollendung der Vollzeitschulpflicht am Ende oder im Verlauf des Berichtsschuljahres ohne Abschluss verlassen haben und nicht auf eine andere allgemeinbildende Schulart gewechselt haben.

Absolventen/Abgänger

Nicht als Absolventen/innen zählen Schüler/innen, die aus der 10. Klassenstufe der Integrierten Gesamtschule in die gymnasiale Oberstufe der Integrierten Gesamtschule übergehen.

Zu den Absolventen/Abgängern beruflicher Schulen zählen die Schüler/innen, die nach Erfüllung der Teilzeitschulpflicht (Berufsschulpflicht) oder nach dem Besuch einer der übrigen Schularten mit dem Abgangszeugnis (ohne schulartspezifischen Abschluss jedoch evtl. allgemeinbildendem Schulabschluss) oder Abschlusszeugnis (mit beruflichem Abschluss und evtl. allgemeinbildendem Schulabschluss) die Schule verlassen.

In der Reihe 3 "Berufliche Bildung" der Fachserie 11 "Bildung und Kultur" werden jährlich Angaben über die betriebliche Berufsausbildung veröffentlicht.

Die Angaben über die Auszubildenden in der Reihe 3 weichen geringfügig von den hier veröffentlichten Angaben aus der Schulstatistik ab (auch wenn speziell nur die Teilzeit-Berufsschüler/innen mit Ausbildungsvertrag in den Vergleich einbezogen werden), weil beide Statistiken zu unterschiedlichen Terminen und von verschiedenen Auskunftspflichtigen (Schulen bzw. Kammern) erhoben werden.

**Auszubildende/
Schüler(innen) mit
Ausbildungsvertrag**

Die Berufsakademien sind besondere Einrichtungen des tertiären Bildungsbereiches neben den Hochschulen.

In Niedersachsen (bis 1992) und Schleswig-Holstein (bis 1995) waren diese dem Schulwesen zugeordnet und werden noch in Zeitreihen der Schulstatistik nachgewiesen.

Berufsakademien

Berufsaufbauschulen werden von Jugendlichen, die in einer Berufsausbildung oder Berufstätigkeit stehen oder gestanden haben, nach mindestens halbjährigem Besuch der Berufsschule neben derselben oder nach erfüllter Teilzeit-Berufsschulpflicht besucht. Sie sind meist nach Fachrichtungen gegliedert. Die Unterrichtsdauer beträgt bei Schulen mit Vollzeitunterricht ein bis eineinhalb, bei Schulen mit Teilzeitunterricht ein Jahr bis dreieinhalb Jahre. Der erfolgreiche Abschluss vermittelt die dem Realschulabschluss gleichgestellte Fachschulreife.

Berufsaufbauschulen

Berufsfachschulen sind Schulen mit voller Wochenstundenzahl und mindestens einjähriger Schulbesuchsdauer, die in der Regel freiwillig nach Erfüllung der Vollzeitschulpflicht zur Berufsvorbereitung oder auch zur vollen Berufsausbildung ohne vorherige praktische Berufsausbildung besucht werden können. In den einzelnen Bundesländern gibt es vielfältige Formen von Berufsfachschulen mit unterschiedlichem Qualifikationsniveau.

An einigen Schulen wird auch Teilzeitunterricht angeboten.

Berufsfachschulen

In einigen Ländern findet die Ausbildung in Gesundheitsdienstberufen (unterhalb der akademischen Ebene) nicht in Schulen des Gesundheitswesens, sondern in Berufsfachschulen oder Fachschulen statt.

Das Berufsgrundbildungsjahr (BGJ) in vollzeitschulischer Form hat die Aufgabe, allgemeine und -auf der Breite eines Berufsfeldes (z.B. Wirtschaft, Metall)- fachtheoretische und fachpraktische Lerninhalte als berufliche Grundbildung zu vermitteln. Der erfolgreiche Besuch des Berufsgrundbildungsjahres wird großenteils auf die Berufsausbildung im dualen System angerechnet.

**Berufsgrundbildungsjahr
in vollzeitschulischer
Form**

Berufsoberschulen/Technische Oberschulen vermitteln eine allgemeine und fachtheoretische Bildung. Die Schulen bauen auf einer der jeweiligen Ausbildungsrichtung entsprechenden Berufsausbildung oder Berufsausübung und einem mittlerem Schulabschluss auf und verleihen nach bestandener Abschlussprüfung die fachgebundene Hochschulreife. Durch eine Ergänzungsprüfung in einer zweiten Fremdsprache kann die allgemeine Hochschulreife erworben werden. Die Berufsoberschulen/Technischen Oberschulen umfassen mindestens zwei Schuljahre und werden als Vollzeitschulen -in einigen Ländern auch als Teilzeitschulen- geführt.

**Berufsoberschulen/
Technische Oberschulen**

Berufsschulen beinhalten

Berufsschulen

- Teilzeit-Berufsschulen (Berufsschulen im dualen System)
- Berufsvorbereitungsjahr (BVJ)
- Berufsgrundbildungsjahr (BGJ) in vollzeitschulischer Form

Nach einer Entscheidung der Kultusministerkonferenz werden gemäß dem Zuordnungskatalog (Stand 1997) unter dem Oberbegriff Berufsschulen die Teilzeit-Berufsschulen, das Berufsvorbereitungsjahr (BVJ) und das Berufsgrundbildungsjahr (BGJ) in vollzeitschulischer Form zusammengefasst. Die genannten "Unterschularten" werden jedoch getrennt nachgewiesen.

Das Berufsvorbereitungsjahr (BVJ) ist ein besonderer einjähriger bzw. zweijähriger Bildungsgang. Hier werden Jugendliche ohne Ausbildungsvertrag auf eine berufliche Ausbildung vorbereitet. Der Unterricht erfolgt in Vollzeit- oder Teilzeitform.

Berufsvorbereitungsjahr

Die institutionelle Gliederung des allgemeinbildenden Schulwesens nach den Schularten kann durch eine horizontale Stufengliederung nach Bildungsbereichen ergänzt werden. Diese werden durch eine einheitliche Schulbesuchsdauer und gleiches Bildungsniveau gekennzeichnet.

**Bildungsbereiche/
Bildungs-/
Schulstufen**

Vorklassen und Schulkindergärten werden zum Vorschulbereich (Elementarstufe) gezählt. Entsprechend der auch international üblichen Abgrenzung werden die Klassenstufen 1 bis 4 als Primarbereich (Grundstufe), 5 bis 10 als Sekundarbereich I und die gymnasiale Oberstufe als Sekundarbereich II bezeichnet.

Eine Ausnahme im Sekundarbereich I bilden die z.Z. in einigen Ländern parallel existierenden 9 bzw. 8jährigen Gymnasien. Ungeachtet der jeweils länderspezifischen Zuordnung der Einführungsphase zur Sekundarstufe I oder II wird für Bundeszwecke bzw. Ländervergleiche diese grundsätzlich der gymnasialen Oberstufe und damit im Sekundarbereich II nachgewiesen. Damit umfasst der Sekundarbereich I der achtjährigen Gymnasien nur noch die Klassenstufen 5 bis 9. Diese Darstellung gilt auch für die neuen Bundesländer, die seit ihrer Gründung schon immer achtjährige Gymnasien hatten.

Da die Schulbesuchsjahre und das Qualifikationsniveau der Förderschulen im Regelfall nicht mit denen der normalen Schularten zu vergleichen sind, werden die Förderschulen nicht in diese Stufengliederung einbezogen.

Als "erteilte Unterrichtsstunden" werden die von den Lehrkräften pro Woche erteilten Unterrichtsstunden erfasst, unabhängig davon, ob die Stunden für die Schüler/innen verpflichtend sind oder nicht. Um Doppelzählungen auf der Schülerseite zu vermeiden, werden entweder die Stunden von der nach Stundenplan ursprünglich vorgesehenen Lehrkraft oder die Stunden der Vertretungskraft gezählt.

Erteilte Unterrichtsstunden

Abminderungsstunden (Anrechnungen und Ermäßigungen) sind keine erteilten Unterrichtsstunden. Bezahlte Mehrarbeitsstunden von vollzeit- und teilzeitbeschäftigten Lehrkräften werden als stundenweise erteilte Unterrichtsstunden angesehen. Unterrichtsstunden von Lehramtsanwärtern/Referendaren werden gezählt, sofern es sich um selbständig erteilten (bedarfsdeckenden) Unterricht handelt.

Wird eine Ersatzschule staatlich anerkannt, ist damit das Recht verbunden, Prüfungen abzuhalten und Abschlusszeugnisse zu erteilen, die denen der öffentlichen Schule entsprechen. Ohne diese staatliche Anerkennung können die Schüler/innen die Abschlüsse nur durch Externenprüfungen an öffentlichen Schulen erhalten, wie es z.B. häufig bei den Freien Waldorfschulen der Fall ist.

Externe

Die in Bayern eingerichteten Fachakademien setzen den Realschulabschluss oder einen gleichwertigen Abschluss voraus. Sie bereiten in der Regel im Anschluss an eine dem Berufsziel dienende berufliche Ausbildung oder praktische Tätigkeit auf den Eintritt in eine gehobene Berufslaufbahn vor. Der Ausbildungsgang umfasst bei Vollzeitunterricht mindestens zwei Jahre.

Fachakademien

Fachgymnasien sind berufsbezogene Gymnasien, für deren Besuch der Realschulabschluss, ein gleichwertiger Abschluss bzw. die so genannte Oberstufenreife vorausgesetzt wird. Der Schulbesuch dauert in der Regel drei Jahre (11. bis 13. Schuljahrgang). Der Abschluss des Fachgymnasiums gilt als Befähigungsnachweis für das Studium an Hochschulen.

Fachgymnasien

Fachoberschulen sind Einrichtungen, die zur Fachhochschulreife führen. Die Aufnahme in eine solche Schule setzt in der Regel den Realschulabschluss oder einen gleichwertigen Abschluss voraus. Der erfolgreiche Abschluss berechtigt zum Studium an einer Fachhochschule. Die Schulbesuchsdauer ist weitgehend abhängig von der beruflichen Vorbildung. Sie beträgt bei Vollzeitunterricht mindestens ein Jahr, bei Teilzeitunterricht bis zu drei Jahren. Die 11. Klassenstufe umfasst dabei Unterricht und fachpraktische Ausbildung, ihr Besuch kann durch eine einschlägige Berufsausbildung ersetzt werden. Der Unterricht in der 12. Klassenstufe wird in der Regel in Vollzeitform erteilt.

Fachoberschulen

Fachschulen sind Einrichtungen der beruflichen Weiterbildung. Sie werden nach einer bereits erworbenen Berufsausbildung und praktischer Berufsausübung, teilweise auch nach langjähriger praktischer Arbeitserfahrung oder mit dem Nachweis einer fachspezifischen Begabung besucht. Sie vermitteln eine weitergehende fachliche Fortbildung im Beruf (z.B. Meisterschulen, Technikerschulen). Die Dauer des Schulbesuchs liegt bei Vollzeitunterricht zwischen sechs Monaten und drei Jahren.

Fachschulen

In einigen Ländern findet die Ausbildung in Gesundheitsdienstberufen (unterhalb der akademischen Ebene) nicht in Schulen des Gesundheitswesens, sondern in Fachschulen oder Berufsfachschulen statt.

Förderschulen haben in der Regel den gleichen Bildungsauftrag wie die übrigen allgemeinbildenden Schulen. Sie dienen der Förderung und Betreuung körperlich, geistig und seelisch benachteiligter sowie sozial gefährdeter Kinder, die nicht oder nicht mit ausreichendem Erfolg in normalen Schulen unterrichtet werden können.

Förderschulen

Zu den Förderschulen zählen u. a. auch alle übrigen selbständigen allgemeinbildenden Schularten für Schüler/innen mit sonderpädagogischer Förderung, wie z.B. Realförderschulen und Gymnasialförderschulen. Gleichfalls werden dieser Schulart alle Zweige und Klassen für Schüler/innen mit sonderpädagogischer Förderung zugeordnet, die aus schulorganisatorischen Gründen mit Grund-, Haupt-, Real- oder Gesamtschulen sowie mit Gymnasien verbunden sind.

Freie Waldorfschulen (1.-10. Klassenstufe und 11.-12. bzw. 13. Jahrgangsstufe) sind private Ersatzschulen mit besonderer pädagogischer Prägung, die die Klassen 1 bis 12 von Grund-, Haupt- und teilweise auch Förderschulen sowie Höheren Schulen als einheitlichen Bildungsgang nach der Pädagogik von Rudolf Steiner führen.

Freie Waldorfschulen

Grundschulen (1. - 4. Klassenstufe) vermitteln Grundkenntnisse und Grundfertigkeiten in einem gemeinsamen Bildungsgang. Danach erfolgt der Übergang auf eine Orientierungsstufe bzw. auf eine weiterführende Schule.

Grundschulen

In den Bundesländern Berlin und Brandenburg umfasst die Grundschule die Klassen 1 bis 6. In der bundeseinheitlichen Statistik werden die 5. und 6. Klassenstufen an diesen Schulen der Schulartunabhängigen Orientierungsstufe zugeordnet.

Gymnasien sind weiterführende Schulen, die im Normalfall unmittelbar an die Grundschulen, aber auch (ähnlich wie bei den Realschulen) an die Orientierungsstufe anschließen. Die Schulbesuchsdauer beträgt zwischen sieben und neun Jahren. Das Abschlusszeugnis des Gymnasiums gilt als Befähigungsnachweis für das Studium an Hochschulen. Gymnasialförderschulen sind den Förderschulen zugeordnet.

Gymnasien

In der vorliegenden Ausgabe gibt es zum ersten Mal getrennten Nachweis nach Klassen-/Jahrgangsstufen für 8- bzw. 9jährige Gymnasien. Die 9jährigen Gymnasien (G9-Gymnasien) umfassen Klassen 5./7. bis 10 im Sekundarbereich I und die Jahrgangsstufen 11. bis 13. im Sekundarbereich II. In 8jährigen Gymnasien (G8-Gymnasien) treten an die Stelle der Jahrgangsstufen 11 bis 13 die Einführungsphase E sowie die Qualifizierungsphasen Q1 und Q2. Für Bundeszwecke bzw. Ländervergleiche werden diese grundsätzlich in der gymnasialen Oberstufe und damit im Sekundarbereich II nachgewiesen. Damit umfasst der Sekundarbereich I der achtjährigen Gymnasien nur noch die Klassenstufen 5 bis 9.

Hauptschulen (5. bzw. 7. bis 9. bzw. 10. Klassenstufe) vermitteln eine allgemeine Bildung als Grundlage für eine praktische Berufsausbildung und bereiten in der Regel auf den Besuch der Berufsschule vor. Der Abschluss der Hauptschule wird häufig auch als Berufsschulreife gewertet.

Hauptschulen

Schüler/innen mit sonderpädagogischer Förderung werden z. T. auch außerhalb von Förderschulen in den übrigen allgemeinbildenden Schulen sonderpädagogisch gefördert (Integrationschüler/innen) und bei der jeweiligen Schulart nachgewiesen.

Integrationschüler

Integrierte Gesamtschulen (5. bis 9./10. Klassenstufe) sind Einrichtungen mit integriertem Stufenaufbau, bei denen die verschiedenen Schularten zu einer Schuleinheit zusammen gefasst sind. Diese Gesamtschulen können organisatorisch mit Grundschulen (Grundstufe = Klassenstufe 1 - 4) und gymnasialen Oberstufen (Oberstufe = Jahrgangsstufen 11 - 13) verbunden sein. Die Ergebnisse über die additiven und kooperativen Gesamtschulen sind nicht gesondert ausgewiesen, sondern bei den entsprechenden Schularten enthalten.

Integrierte Gesamtschulen

Der Begriff "Klasse" bezieht sich auf eine Lerngruppe von Schülern (Klassenverband), die in der Regel gemeinsam unterrichtet werden. In der reformierten Oberstufe der Gymnasien, Integrierten Gesamtschulen, Freien Waldorfschulen sowie bei den Abendgymnasien und Kollegs wurden die Klassenverbände überwiegend zugunsten von Grund- und Leistungskursen aufgelöst. Für die Jahrgangsstufen 11, 12 und 13 in den allgemeinbildenden Schulen werden einheitlich keine Klassen ausgewiesen, obwohl in der 11. Jahrgangsstufe Klassen existieren.

**Klasse/Klassen-/
Jahrgangsstufe**

Der Begriff Klassen-/Jahrgangsstufe kennzeichnet das jeweilige klassenspezifische Bildungsniveau, das die Schüler/innen eines Klassenverbandes erreicht haben. Schüler/innen verschiedener Klassenstufen, die aus schulorganisatorischen Gründen in einer Klasse zusammengefasst werden, bilden eine klassenstufenübergreifende Klasse.

Kollegs sind Vollzeitschulen zur Erlangung der allgemeinen Hochschulreife. Für den Eintritt muss der Bewerber - wie bei den Abendgymnasien - mindestens 19 Jahre alt sein. Zudem wird ebenfalls eine abgeschlossene Berufsausbildung oder ein gleichwertiger beruflicher Bildungsgang vorausgesetzt. Die Schulbesuchsdauer beträgt mit halbjährigem Vorkurs in der Regel sechs Semester. Die Kollegiaten dürfen während der Schulbesuchszeit keine beruflichen Tätigkeiten ausüben.

Kollegs

Kollegschulen von Nordrhein-Westfalen werden ab dem Schuljahr 2000/01 nicht mehr in der bisherigen Form weitergeführt. Auslaufende Bildungsgänge der ehemaligen Kollegschulen sind in den Zeitreihen nachgewiesen. Alle beruflichen Schulen werden im Land unter der Bezeichnung "Berufskollegs" geführt. Für den Bundesnachweis werden die Daten der einzelnen Bildungsgänge den jeweiligen beruflichen Schularten zugeordnet.

Kollegschulen

Als Lehrkräfte gelten alle Personen, die ganz oder teilweise im Rahmen der gesetzlich oder vertraglich festgesetzten Pflichtstunden eigenverantwortlich unterrichten oder unterrichten müssten bzw. unter Berücksichtigung von Anrechnungsstunden eine Schule leiten.

Lehrkräfte

Die Lehrkräfte werden derjenigen Schulart zugeordnet, an der sie ausschließlich bzw. überwiegend tätig sind. Lässt sich die überwiegende Tätigkeit nicht feststellen, ist ersatzweise der überwiegend erteilte Unterricht zugrunde gelegt. Ist bei schulartübergreifenden Organisationsformen (z.B. Grundschule, Orientierungsstufe) der überwiegende Einsatz nicht ermittelbar oder nicht sinnvoll interpretierbar, werden die Lehrkräfte rechnerisch auf die Schularten aufgeteilt.

Die Lehrkräfte werden nach dem Beschäftigungsumfang in folgende Kategorien eingeteilt: vollzeit-, teilzeitbeschäftigte Lehrkräfte und stundenweise beschäftigte Lehrkräfte.

Vollzeitbeschäftigte Lehrkräfte sind Personen, die mit voller Regelpflichtstundenzahl (Pflichtstunden = Unterrichtsstunden + Abminderungsstunden) tätig sind.

Teilzeitbeschäftigte Lehrkräfte sind Personen, deren individuelle Pflichtstundenzahl aufgrund länderspezifischer Regelungen bis zu 50 % der Regelpflichtstunden ermäßigt worden ist.

Stundenweise beschäftigte Lehrkräfte sind mit weniger als 50 % der Regelpflichtstunden einer vollzeitbeschäftigten Lehrkraft tätig. Lehramtsanwärter/Referendare werden -soweit sie selbständig Unterricht erteilen- den stundenweise Beschäftigten zugeordnet, auch wenn sie mit mehr als 50 % der Regelpflichtstundenzahl unterrichten.

Im Rahmen der Schulstatistik werden die Lehrkräfte als Personen gezählt. Davon zu unterscheiden ist die Umrechnung der teilzeit- und stundenweise beschäftigten Lehrkräfte in "Vollzeitlehrereinheiten" (entsprechende Daten hierzu sind bei der Ständigen Konferenz der Kultusminister, www.kmk.org, erhältlich).

Öffentliche Schulen sind staatliche und solche nichtstaatlichen Schulen, die nach Landesrecht als öffentliche Schulen gelten. Alle übrigen Schulen zählen zu den privaten Schulen.

Öffentliche Schulen

Je nachdem, ob eine Privatschule einer vergleichbaren öffentlichen Schule entspricht oder nicht, handelt es sich um eine Ersatz- oder um eine Ergänzungsschule. Private Schulen sind nachgewiesen, wenn ihre Zuordnung zu den Schularten des Zuordnungskataloges nach dem Recht des jeweiligen Landes möglich ist (Ersatzschulen).

Private Schulen

Realschulen (5. bzw. 7. bis 10. Klassenstufe) sind weiterführende Schulen, die unmittelbar im Anschluss an die vierjährige Grundschule oder aber nach Abschluss der Orientierungsstufe besucht werden können. Die Schulbesuchsdauer beträgt zwischen vier und sechs Jahren. Der Realschulabschluss eröffnet u. a. den Zugang zu den Fachoberschulen; er wird deshalb auch als Fachoberschulreife bezeichnet. Außerdem besteht für Absolventen/Abgänger mit Realschulabschluss die Möglichkeit des Übergangs auf Gymnasien in Aufbauform. Die in Bayern eingerichteten "Drei- und vierstufigen Wirtschaftsschulen" sind nach Landesrecht Berufsfachschulen, werden aber wegen des ähnlichen Bildungsganges zusammen mit den Realschulen ausgewiesen. Die Realförderschulen sind den Förderschulen zugeordnet.

Realschulen

Schularten mit mehreren Bildungsgängen (5. bzw. 7. bis 9. bzw. 10. Klassenstufe) vermitteln eine allgemeine Bildung und schaffen die Voraussetzung für eine berufliche Qualifizierung. Ab der 7. Klassenstufe beginnt eine Differenzierung. Die Schüler erwerben mit erfolgreichem Besuch der 9. Klassenstufe den Hauptschulabschluss und mit erfolgreichem Besuch der 10. Klassenstufe und bestandener Prüfung den Realschulabschluss.

Schularten mit mehreren Bildungsgängen

Die Länder haben für die Schularten mit mehreren Bildungsgängen unterschiedliche Bezeichnungen. Diese können dem Verzeichnis „Übersicht über die Schulartengliederung und institutionellen Zuordnungen in den Statistiken der allgemeinbildenden Schulen“ im Anhang entnommen werden.

Schulartunabhängige Orientierungsstufen sind schulartübergreifende Einrichtungen der Klassenstufen 5 und 6. Soweit die Orientierungsstufen aus organisatorischen Gründen bei einzelnen Schularten integriert sind, werden sie - ohne die Möglichkeit einer Trennung- bei diesen nachgewiesen.

Schulartunabhängige Orientierungsstufe

In Rheinland-Pfalz bilden alle Klassen der Klassenstufen 5 und 6 in der Hauptschule, Realschule und dem Gymnasium die Orientierungsstufe; sie ist schulartabhängig oder schulartübergreifend eingerichtet. Auch wenn sie schulartübergreifend geführt wird, gehört sie organisatorisch zu einer der beteiligten Schulen, sie wird deshalb statistisch den beteiligten Schularten zugeordnet.

Als Schule gilt eine Bildungsstätte, -einrichtung oder Anstalt, in der Unterricht nach einem von der zuständigen Aufsichtsbehörde festgesetzten oder genehmigten Lehrplan erteilt wird.

Schule

Schule kann als Verwaltungs- bzw. Organisationseinheit gesehen werden d.h. mehrere Schularten können organisatorisch einem Schulleiter unterstellt sein. Daneben werden alle Schularten, die im Hinblick auf Lehrpläne, Bildungsziel bzw. Qualifikationsniveau einen eigenständigen Charakter haben, als Schulen gezählt. Außenstellen einer Schule, die als Filialen oder Dependancen räumlich in einer anderen Einrichtung untergebracht sind, werden **nicht** als Schulen gezählt.

Diese Einrichtungen vermitteln die Ausbildung für nichtakademische Gesundheitsdienstberufe (z.B. Gesundheits- und Krankenpfleger/innen, Gesundheits- und Kinderkrankenpfleger/innen, Hebammen, Masseure, Ergotherapeuten, medizinische Bademeister u.a.m.). Die Aufnahmebedingungen sind je nach Berufswahl recht unterschiedlich. In der Regel erfolgt die Aufnahme in diese Einrichtungen erst nach Vollendung des 18. Lebensjahres, also nach Beendigung der Schulpflicht. Vorausgesetzt wird deshalb bei nahezu allen Berufen eine einschlägige Berufsausbildung oder der erfolgreiche Besuch einer auf die Ausbildung vorbereitenden schulischen Einrichtung. Der erfolgreiche Abschluss an einer Schule des Gesundheitswesens wird durch ein staatlich anerkanntes Abschlusszeugnis bestätigt, das zur Ausübung des gewählten Berufes berechtigt.

Schulen des Gesundheitswesens

Als Schulen des Gesundheitswesens zählen auch die Pflegevorschulen, die in der Regel als freie Einrichtungen den Krankenanstalten sowie sozialpflegerischen oder sozialpädagogischen Einrichtungen angegliedert sind. Der Abschluss einer Pflegevorschule berechtigt im Allgemeinen zum Eintritt in eine Krankenpflegeschule, teilweise auch zum Eintritt in eine Fachschule für Sozialarbeit. Niveaumäßig sind die zu freien Einrichtungen zählenden Pflegevorschulen denjenigen Berufsfachschulen gleichzusetzen, die eine berufliche Grundbildung vermitteln. Die Pflegevorschulen gelten deshalb nicht als Ausbildungsstätten, die einen Ausbildungsabschluss vermitteln, sondern als berufsvorbereitende Einrichtungen.

In einigen Ländern findet die Ausbildung in Gesundheitsdienstberufen (unterhalb der akademischen Ebene) nicht in Schulen des Gesundheitswesens, sondern in Berufsfachschulen oder Fachschulen statt.

Hessen hat die Erhebung der Daten zu dieser Statistik 1989 eingestellt. Die in Bayern als "Berufsfachschulen des Gesundheitswesens" bezeichneten Schulen werden auf Bundesebene unter Schulen des Gesundheitswesens nachgewiesen.

Schulkindergärten sind schulische Einrichtungen der vorschulischen Erziehung, die von schulpflichtigen, aber noch nicht schulreifen Kindern besucht werden. In der Regel sind die Schulkindergärten den Grund- bzw. Sonderschulen angegliedert.
In Bayern zählen lt. Kindergarten Gesetz die Schulkindergärten nicht zum Schulbereich. Die statistischen Ergebnisse dieses Landes werden deshalb nicht in der Schul-, sondern in der Kindergartenstatistik nachgewiesen.

Schulkindergärten

Die Schulpflicht beträgt in nahezu allen Ländern zwölf Jahre. Sie gliedert sich i. d. R. in eine neunjährige Vollzeitschulpflicht und in eine dreijährige Teilzeitschulpflicht (Berufsschulpflicht). Die Teilzeitschulpflicht kann auch durch den Besuch einer Vollzeitschule erfüllt werden. In Berlin, Brandenburg, Bremen, Nordrhein-Westfalen und Sachsen-Anhalt besteht eine zehnjährige Vollzeitschulpflicht.

Schulpflicht

Sofern schulpflichtige Kinder noch nicht schulreif sind, werden sie vom Schulbesuch zurückgestellt oder befreit. Vom Schulbesuch zurückgestellte Kinder werden im Allgemeinen mit ein- bis zweijähriger Verspätung eingeschult.

Für Kinder, die vom Schulbesuch befreit worden sind, erlischt die Schulpflicht. Kinder, die noch nicht schulpflichtig, aber schulreif sind, können aufgrund besonderer länderspezifischer Regelungen vorzeitig eingeschult werden.

Schüler/innen von Abendhauptschulen, Abendrealschulen, Abendgymnasien und Kollegs sind nicht mehr schulpflichtig; sie besuchen diese sogenannten Einrichtungen des zweiten Bildungsweges bzw. der Erwachsenenbildung freiwillig.

Die Abgrenzung nach dem öffentlichen und privaten Status der Schulen ist nicht mit der nach dem öffentlichen und privaten Träger gleichzusetzen. Privatschulen können von natürlichen sowie von juristischen Personen des privaten und des öffentlichen Rechts errichtet und betrieben werden. So sind beispielsweise alle Schulen mit dem Bund als öffentlicher Träger nach Landesgesetz private Schulen. Gleiches gilt in der Regel auch für Schulen, die von Körperschaften des öffentlichen Rechts, wie zum Beispiel den Kirchen, getragen werden.

Status der Schule

Teilzeit-Berufsschulen sind Einrichtungen im Rahmen der allgemeinen Schulpflicht, die von Jugendlichen besucht werden, die sich in der beruflichen Erstausbildung befinden, in einem Arbeitsverhältnis stehen oder beschäftigungslos sind. Sie haben die Aufgabe, die Allgemeinbildung der Schüler/innen zu vertiefen und die für den Beruf erforderliche fachtheoretische Grundausbildung zu vermitteln. Die Teilzeit-Berufsschulen werden in der Regel von Jugendlichen nach Erfüllung der Vollzeitschulpflicht bis zum vollendeten 18. Lebensjahr oder bis zum Abschluss der praktischen Berufsausbildung besucht.

Teilzeit-Berufsschulen

Der Unterricht wird in der Regel als Teilzeitunterricht an zwei Tagen in der Woche oder als Blockunterricht in zusammenhängenden Abschnitten in Vollzeitform erteilt; er steht in enger Beziehung zur Ausbildung im Betrieb oder in der überbetrieblichen Ausbildungsstätte.

Die **kooperative Form** des Berufsgrundbildungsjahres (duales System) wird entweder in Teilzeit- oder in Blockform geführt. Auf Bundesebene werden diese Schulen den Teilzeit-Berufsschulen zugeordnet.

Vorklassen werden von schulreifen, aber noch nicht schulpflichtigen Kindern besucht. Dazu zählen auch die Eingangsklassen der Eingangsstufen. Organisatorisch sind diese Klassen größtenteils mit Grund-, Sonder- oder Gesamtschulen verbunden. Hier sind auch die Eingangsstufen in Hessen zugeordnet, in die fünfjährige Kinder ohne Feststellung der Schulfähigkeit aufgenommen werden.

Vorklassen

Entwicklung

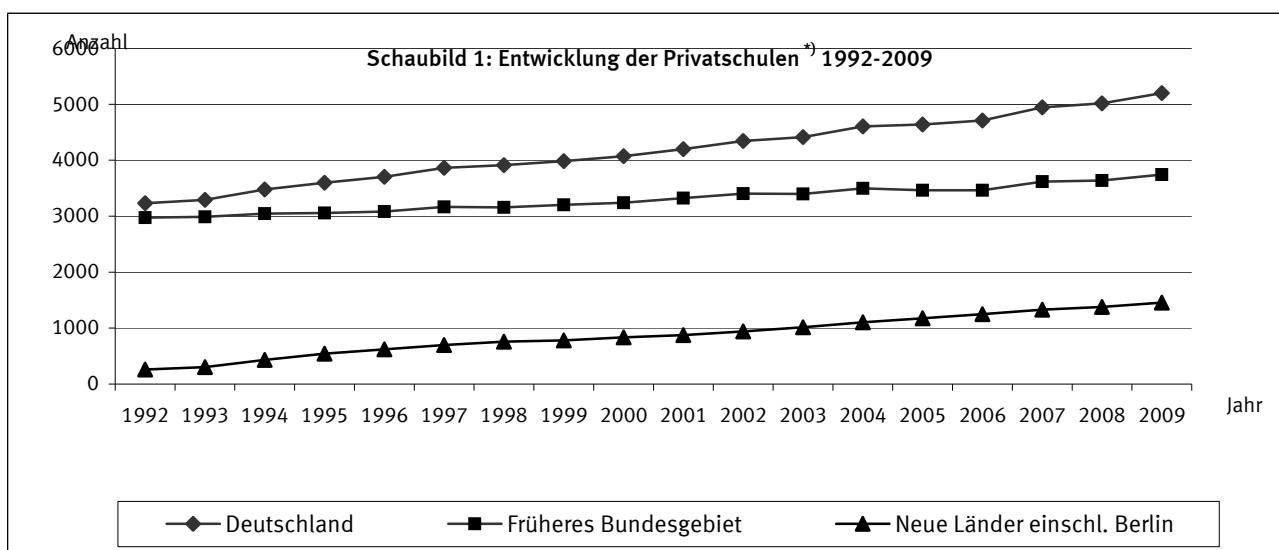
In den letzten Jahren ist das Interesse an Privatschulen deutlich angestiegen. Das Privatschulwesen in Deutschland hat faktisch eine angestammte und keineswegs unbedeutende Rolle und zwar vor allem als Kompensation für Lücken im staatlichen Angebot und als Ausgleich für subjektiv empfundene Strukturmängel der öffentlichen Schulen ¹⁾.

Die Definition von Privatschulen ist in den jeweiligen Landesschulgesetzen festgelegt. In der Regel können Privatschulen von natürlichen sowie von juristischen Personen des privaten und des öffentlichen Rechts (wie zum Beispiel von Kirchen) errichtet und betrieben werden.

Im Folgenden sollen, anhand der in diesem Band zusammengestellten Ergebnisse aus der amtlichen Schulstatistik, einige interessante Eckdaten zur zahlenmäßigen Entwicklung privater Schulen in Deutschland, zum Schulbesuch nach Ländern und Schularten sowie zu den Unterrichtsbedingungen, wie Klassengröße und Unterrichtsstunden je Schüler, dargestellt werden. Tiefer aufgegliederte Daten können dem Tabellenteil entnommen werden.

61% mehr private Schulen in Deutschland seit 1992

Im Schuljahr 2009/10 gab es 5 200 allgemeinbildende und berufliche Privatschulen in Deutschland, das sind 61% mehr als im Schuljahr 1992/93. Während im früheren Bundesgebiet ein Zuwachs um 25,9% zu verzeichnen war, hat sich die Zahl der Privatschulen in den neuen Ländern mehr als verfünffacht. Das dürfte teilweise darauf zurückzuführen sein, dass im Osten vor der Vereinigung Deutschlands nur sehr wenige private Schulen bestanden haben. Andererseits ist in den neuen Ländern ein anhaltender Zuwachs privater Schulen im gesamten betrachteten Zeitraum zu beobachten. Die Anzahl der Privatschulen erhöhte sich sogar dann noch weiter, als die Gesamtzahl aller Schulen aufgrund der drastisch gesunkenen Geburtenzahlen in den 90er Jahren verringert wurde. So sank vom Jahr 2000 bis 2009 die Zahl der Schulen im Osten um 29,5% die Anzahl der Privatschulen stieg jedoch in demselben Zeitraum um 74,6%.

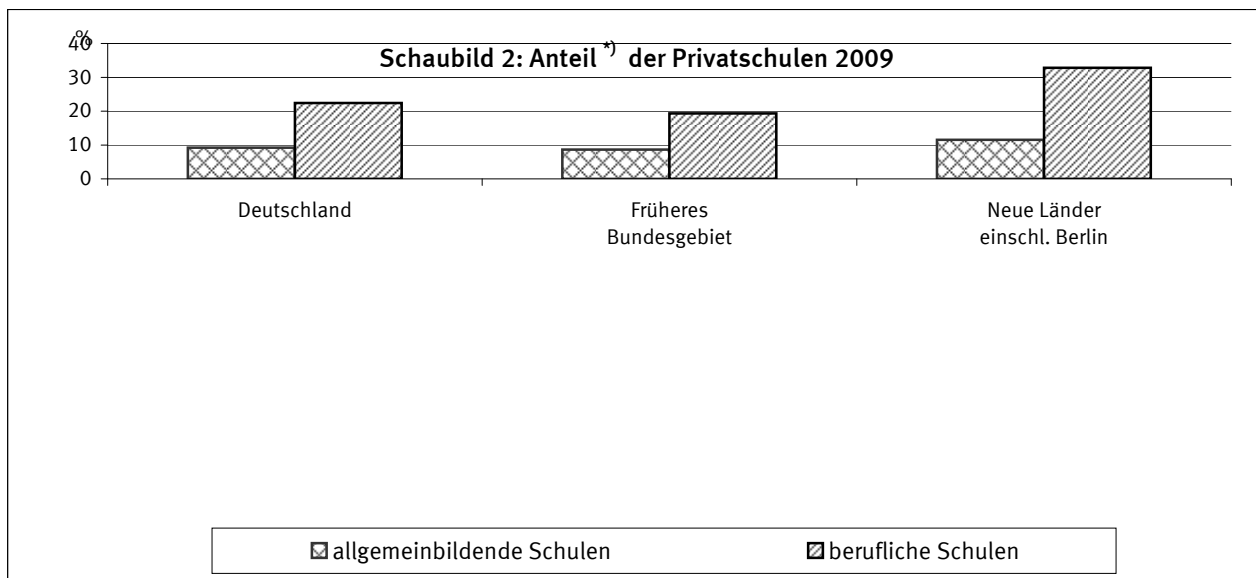


^{*)} Allgemeinbildende und berufliche Schulen (ohne Schulen des Gesundheitswesens). Dabei ist jede Schulart als Schule gezählt unabhängig davon, ob mehrere Schularten unter einem Schulleiter organisatorisch zusammengefasst sind.

1) Quelle: Kai S. Cortina, Jürgen Baumert, Achim Leschinsky, Karl Ulrich Mayer, Luitgart Tromm (Hg): Das Bildungswesen in der Bundesrepublik Deutschland, Hamburg 2005.

Mehr allgemeinbildende Schulen in privater Trägerschaft als berufliche

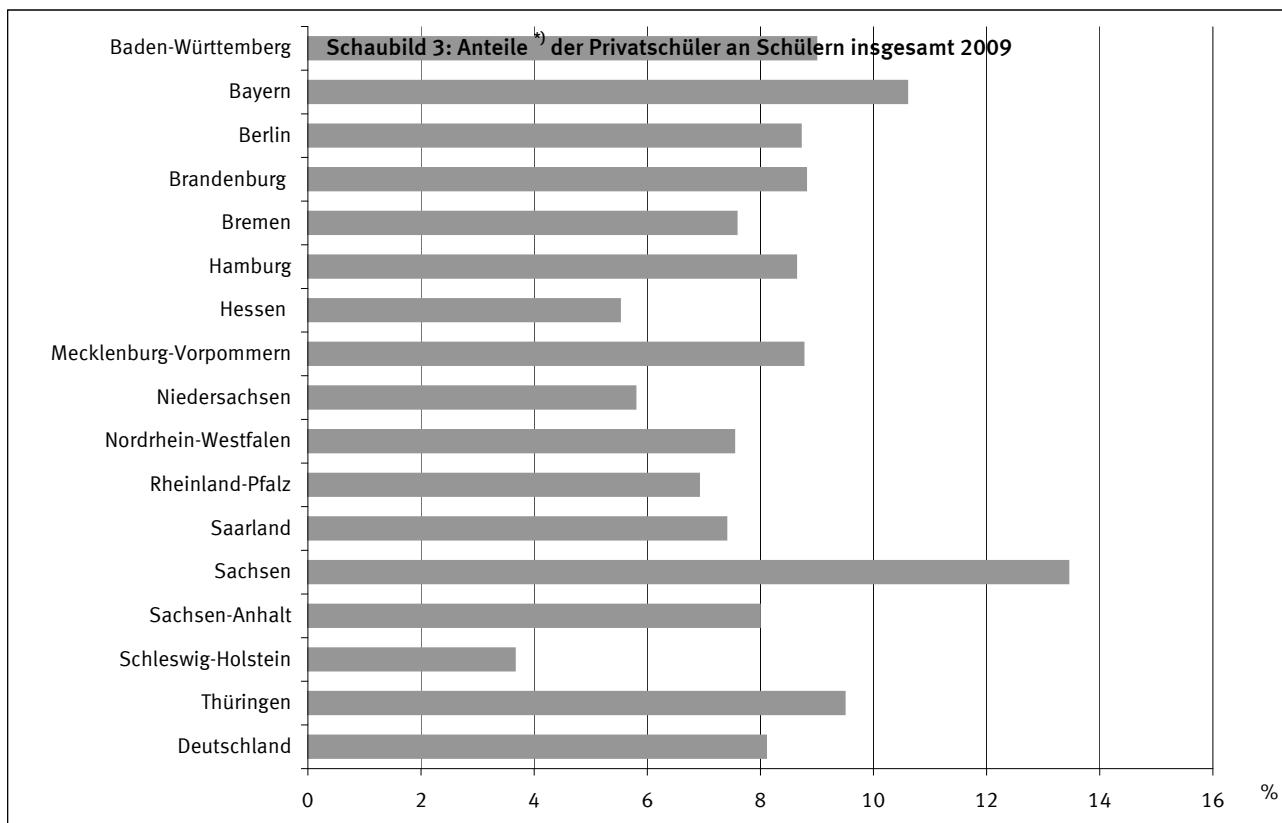
Von allen privaten Schulen in Deutschland (5 200) zählten im Jahr 2009 rd. drei Fünftel (3 196) zu den allgemeinbildenden Schulen und die restlichen zwei Fünftel (2 004) zu den beruflichen Schulen. Bezogen auf die Gesamtzahl der allgemeinbildenden und beruflichen Schulen (43 577) waren 11,9% der Schulen in privater Trägerschaft. Der Anteil der Privatschulen war bei den allgemeinbildenden Schulen mit 9,2 % deutlich niedriger als bei den beruflichen Schulen (22,4%). Dabei lag der letztgenannte Anteil in den neuen Ländern mit 32,8% höher als im früheren Bundesgebiet (19,3%). Diese Größenrelation war bereits seit Mitte der 90er Jahre zu beobachten.



*) Gemessen an privaten und öffentlichen allgemeinbildenden und beruflichen Schulen (ohne Schulen des Gesundheitswesens).

Rd. jeder 12. Schüler in Deutschland besucht eine Privatschule

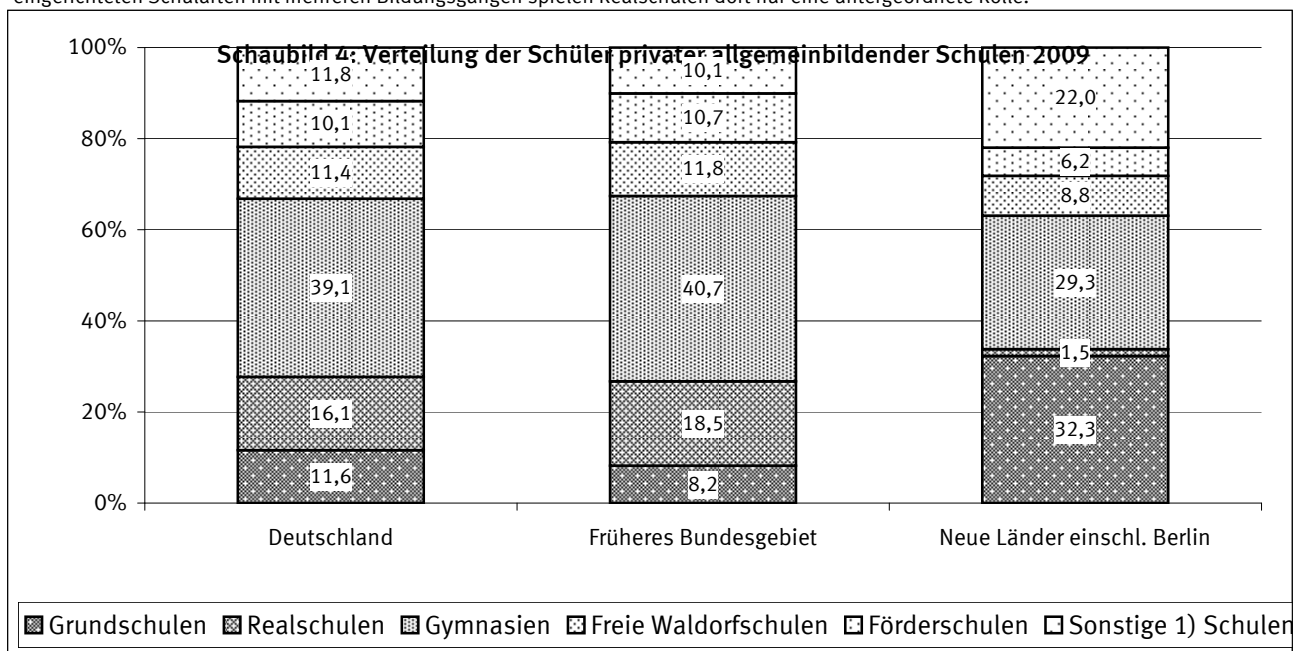
Von den rd. 11,7 Mill. Schülerinnen und Schülern in Deutschland im Jahr 2009 besuchte rd. jeder 12. eine Privatschule (rd. 945 Tsd.). In den einzelnen Ländern gab es deutliche Unterschiede bei den Anteilen der Privatschüler, die Spanne reicht von 3,7 % in Schleswig-Holstein bis zu 13,4 % in Sachsen. Dies dürfte zum großen Teil auf unterschiedliche schulrechtliche Regelungen zurückzuführen sein.



^{*)} Schüler in privaten allgemeinbildenden und beruflichen Schulen gemessen an Schülern in privaten und öffentlichen allgemeinbildenden und beruflichen Schulen (ohne Schulen des Gesundheitswesens).

Die meisten Privatschüler/innen an allgemeinbildenden Schulen in Gymnasien

Von den Privatschülern allgemeinbildender Schulen wurde im Jahr 2009 der größte Teil (39,1%) in Gymnasien unterrichtet, gefolgt von Realschulen (16,1%), Freien Waldorfschulen (11,4%) und Grundschulen (11,6%). In den neuen Ländern besuchten abweichend davon 33,3% der Privatschüler allgemeinbildender Schulen eine Grundschule, im früheren Bundesgebiet lag der entsprechende Anteil bei 8,2%. Umgekehrt gingen im Westen 18,5% der Privatschüler in eine Realschule aber nur 1,5% im Osten. Aufgrund der in vielen Ostländern eingerichteten Schularten mit mehreren Bildungsgängen spielen Realschulen dort nur eine untergeordnete Rolle.

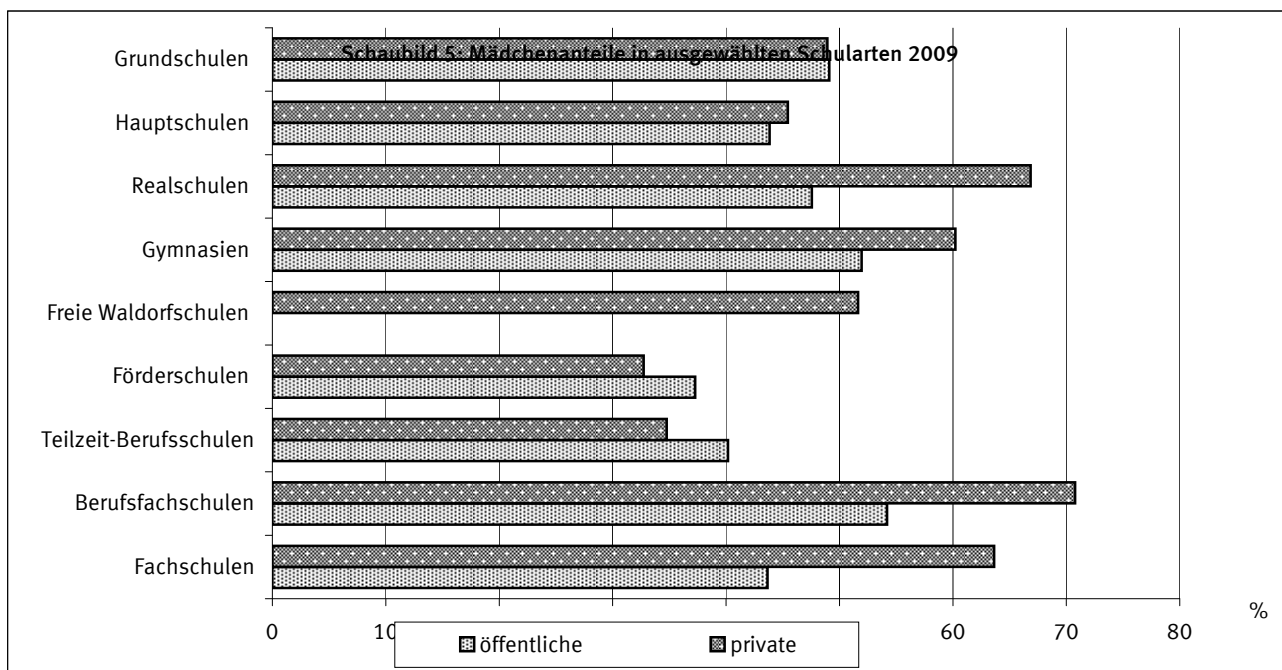


1) Vorklassen, Schulkindergärten, Schulartunabhängige Orientierungsstufe, Hauptschulen, Schularten mit mehreren Bildungsgängen, Integrierte Gesamtschulen, Abendschulen und Kollegs.

Von den rd. 240 Tausend Schülern privater beruflicher Schulen befanden sich im Jahr 2009 die meisten (47,4%) in Berufsfachschulen, gefolgt von Fachschulen (21,5%) und Teilzeit-Berufsschulen (18,3%). Der Anteil der Schüler in Berufsfachschulen ist dabei in den neuen Ländern mit 60,9% deutlich höher als in den alten (40,4%). Die vergleichsweise zahlreichen privaten Berufsfachschulen könnten hier z.T. eine Lücke schließen, die aufgrund von Problemen des dortigen Ausbildungsstellenmarkts entstanden ist.

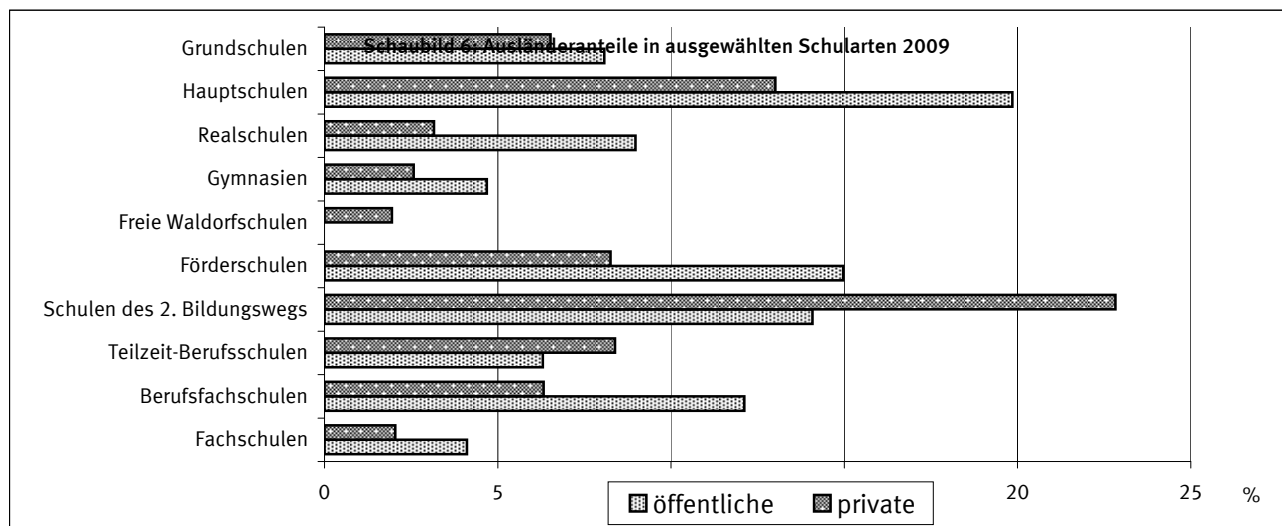
Mädchen häufiger in privaten Schulen als Jungen

9,5% aller Schülerinnen in allgemeinbildenden und beruflichen Schulen besuchten 2009 private Schulen, bei ihren männlichen Mitschülern betrug der Anteil 6,8%. Von den Schülerinnen und Schülern in Privatschulen waren 56,5% Frauen, gegenüber 47,5 % in öffentlichen Schulen. Vor allem private Realschulen und Gymnasien, Berufsfachschulen und Fachschulen wurden von den Frauen verstärkt besucht. Bei Förderschulen und Teilzeit-Berufsschulen, Schularten, die generell von Frauen weniger häufig frequentiert werden, ist der Frauenanteil in privaten Schulen mit 32,7% bzw. 34,8% noch niedriger als in öffentlichen (37,3% bzw. 40,2%).



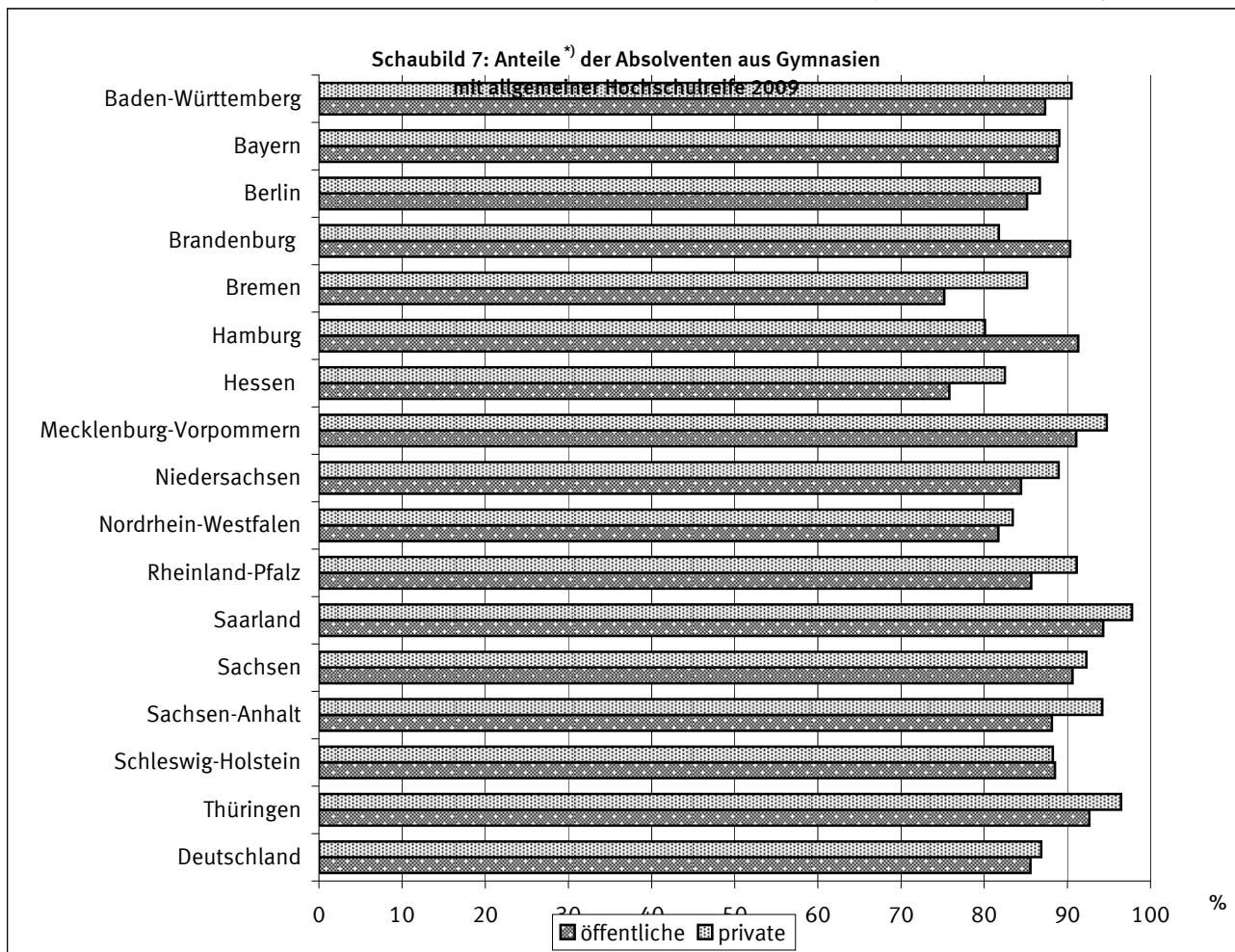
Ausländer/innen in privaten Schulen seltener als in öffentlichen

4,8% aller ausländischen Schüler besuchen private Schulen, gegenüber 8,4% ihrer deutschen Mitschüler. Die deutlich niedrigere Quote könnte z.T. mit dem für die meisten privaten Schulen zu zahlenden Schulgeld zusammenhängen. In nahezu allen Schularten sind Ausländer in privaten Schulen seltener vertreten als in öffentlichen. Eine Ausnahme bilden lediglich die Schulen des 2. Bildungswegs und die Teilzeit-Berufsschulen.



Erfolgsquote der Schüler/innen in öffentlichen und privaten Gymnasien nahezu gleich

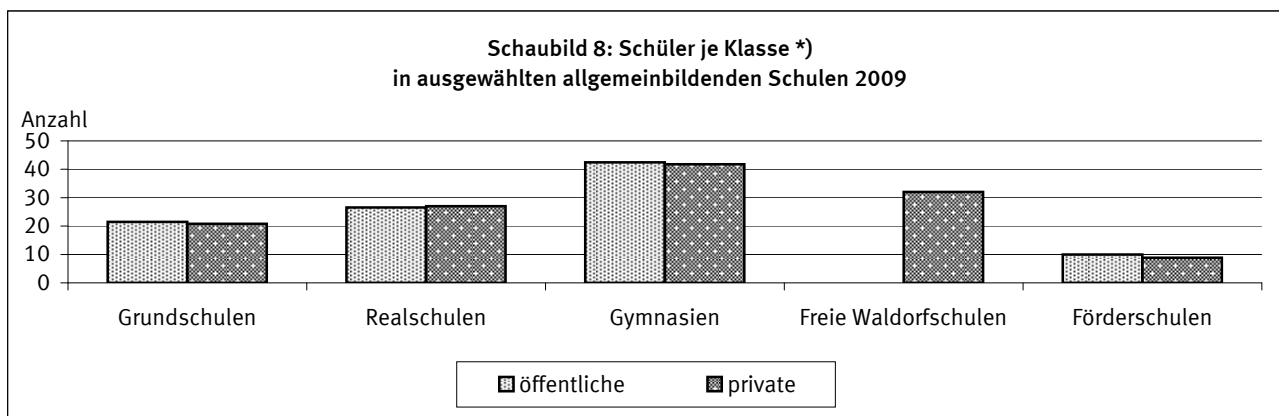
Nimmt man als Maß für den Erfolg einer schulischen Ausbildung den erreichten Abschluss, so könnte dieser für Gymnasien ausgedrückt werden durch den Anteil der Absolventen mit allgemeiner Hochschulreife bezogen auf die Gesamtzahl der Absolventen dieser Schulart. Diese Quote lag im Jahr 2009 für private Gymnasien in Deutschland mit 86,8% etwas höher als in öffentlichen (85,6%). In Hamburg und Brandenburg wurde dieser Abschluss von einem höheren Anteil der Absolventen aus öffentlichen Gymnasien erreicht als aus privaten.



*) Gemessen an allen Absolventen/Abgängern aus Gymnasien.

Klassenstärke in Privatschulen nicht immer niedriger als in öffentlichen Schulen

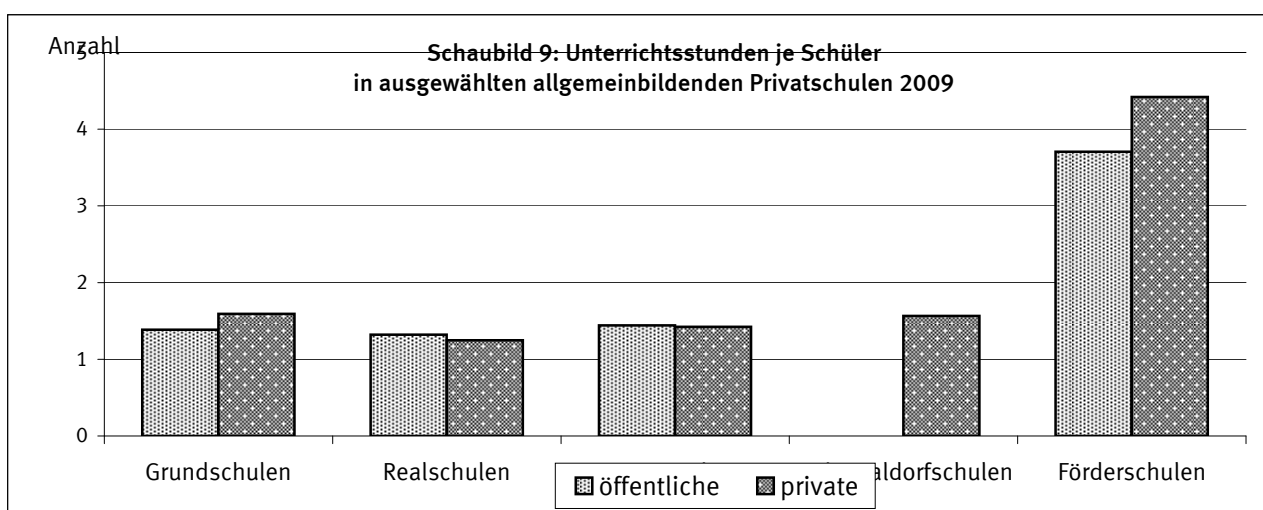
Der Besuch von Privatschulen wird oft auch mit günstigeren Unterrichtsbedingungen gleichgesetzt. Ein wichtiger Indikator hierzu ist die Klassengröße. Bei Förderschulen waren im Jahr 2009 in Deutschland die Klassen in Privatschulen mit durchschnittlich 9 Schülern jeweils um 1 Schüler kleiner als in öffentlichen Schulen. In Grundschulen, Realschulen und Gymnasien war die durchschnittliche Klassenstärke in öffentlichen und privaten Schulen gleich groß.



*) Gymnasien im Sekundarbereich I, Freie Waldorfschulen im Primarbereich und Sekundarbereich I (Auflösung der Klassenverbände im Sekundarbereich II) .

In Privatschulen mehr Unterrichtsstunden als in öffentlichen Schulen

Ein weiterer Maßstab für die Unterrichtsbedingungen ist die Kennzahl wöchentlich erteilte "Unterrichtsstunden je Schüler". In allgemeinbildenden Schulen entfielen im Jahr 2009 auf den einzelnen Schüler in privaten Schulen 1,8 Unterrichtsstunden gegenüber 1,6 Stunden in öffentlichen Schulen. Die Unterschiede waren am deutlichsten in Förderschulen: In privaten erhielten die Schüler durchschnittlich 4,4 Stunden in öffentlichen 3,7. In privaten Grundschulen betrug die Quote 1,6, in Freien Waldorfschulen 1,6.



1 Schulen, Klassen, Schüler/innen, Absolventen/Abgänger, Lehrkräfte und Unterrichtsstunden nach Schularten und Ländern

1.1 Absolute Werte

Schulart	Schulen	Klassen 1)	Schüler/innen		Absolventen/ Abgänger 2)	Lehrkräfte			Wöchentlich erteilte Unterrichtsstunden der		
			insgesamt	dar.: Ausländer/ innen		vollzeit- beschäftigt	teilzeit- beschäftigt	stunden- weise	vollzeit- beschäftigten Lehrkräfte	teilzeit- beschäftigten Lehrkräfte	stunden- weise
Baden-Württemberg											
Allgemeinbildende Schulen	658	5 321	107 314	6 275	10 719	6 392	4 725	3 553	155 734	85 529	21 882
davon: Schulkindergärten	126	435	2 758	241	-	382	201	284	11 866	4 111	2 049
Grundschulen 3)	90	419	8 816	344	-	256	332	139	6 734	6 642	931
Schulartunabhängige Orientierungsstufe	-	-	-	-	-	-	-	-	-	-	-
Hauptschulen 3)	41	228	4 796	338	890	145	162	105	3 540	3 226	689
Realschulen	56	512	12 815	364	1 888	313	448	447	7 438	7 811	2 957
Gymnasien	68	776	33 892	1 018	3 447	1 366	1 192	641	28 614	19 967	4 469
Integrierte Gesamtschulen	-	-	-	-	-	-	-	-	-	-	-
Freie Waldorfschulen	56	829	23 148	708	1 693	1 127	653	469	25 484	10 617	2 767
Förderschulen	154	2 007	14 998	1 844	1 556	2 794	1 637	486	71 847	31 570	3 088
Abendrealschulen	41	115	2 617	740	671	1	16	437	24	226	2 033
Abendgymnasien	21	-	3 005	660	412	8	61	445	187	967	2 302
Kollegs	5	-	469	18	162	-	23	100	-	392	597
Berufliche Schulen	386	2 440	42 654	5 450	22 297	1 162	1 443	3 768	27 258	23 789	17 818
davon: Teilzeit-Berufsschulen	31	623	5 144	906	2 004	147	176	373	3 338	2 946	2 073
Berufsvorbereitungsjahr	-	-	-	-	-	-	-	-	-	-	-
Berufsgrundbildungsjahr in vollzeitschulischer Form	-	-	-	-	-	-	-	-	-	-	-
Berufsaufbauschulen	-	-	-	-	-	-	-	-	-	-	-
Berufsfachschulen	249	1 496	27 998	4 144	17 170	817	992	2 334	19 206	16 386	11 401
Fachgymnasien	41	-	3 285	126	668	106	127	269	2 409	2 125	1 496
Berufsober-/Technische Oberschulen	5	8	72	4	11	5	5	12	108	95	67
Fachschulen	60	313	6 155	270	2 444	87	143	780	2 197	2 237	2 781
Allgemeinbildende und berufliche Schulen	1 044	7 761	149 968	11 725	33 016	7 554	6 168	7 321	182 992	109 318	39 700
Nachrichtlich:											
Schulen des Gesundheitswesens 4)	-	-	-	-	-	-	-	-	-	-	-
Bayern											
Allgemeinbildende Schulen	649	7 000	155 505	9 457	19 087	6 993	5 555	2 898	157 406	103 734	20 495
davon: Grundschulen	132	680	14 962	2 027	-	333	532	226	8 638	11 618	1 489
Schulartunabhängige Orientierungsstufe	-	-	-	-	-	-	-	-	-	-	-
Hauptschulen	97	576	11 700	2 274	1 473	392	440	303	10 154	9 098	1 987
Realschulen	132	2 010	55 006	1 820	10 735	1 813	1 463	597	42 127	26 601	4 242
Gymnasien	69	889	38 274	908	3 848	1 796	1 159	554	38 551	19 934	3 539
Integrierte Gesamtschulen	-	-	-	-	-	-	-	-	-	-	-
Freie Waldorfschulen	20	242	7 849	108	515	257	359	199	5 903	6 436	1 223
Förderschulen	192	2 600	26 517	2 025	2 387	2 397	1 598	889	51 782	29 951	7 258
Abendrealschulen	1	3	45	4	3	-	-	1	52	5	1
Abendgymnasien	4	-	1 051	289	97	-	2	124	-	40	746
Kollegs	2	-	101	2	29	5	2	5	199	51	10
Berufliche Schulen	328	2 448	36 370	3 333	17 503	1 412	1 343	2 986	32 594	23 917	13 951
davon: Teilzeit-Berufsschulen 5)	44	1 145	11 428	1 482	4 931	740	234	289	17 113	4 197	1 512
Berufsvorbereitungsjahr	-	202	2 125	370	1 865	-	-	-	-	-	-
Berufsgrundbildungsjahr in vollzeitschulischer Form	-	14	109	8	88	-	-	-	-	-	-
Berufsfachschulen	142	454	9 137	920	4 715	238	417	1 032	5 556	7 537	4 955
Fachoberschulen	24	104	1 919	77	895	61	61	182	1 381	1 113	836
Berufsober-/Technische Oberschulen	-	-	-	-	-	-	-	-	-	-	-
Fachschulen	60	308	6 602	160	2 669	153	300	801	3 680	5 376	3 508
Fachakademien	58	221	5 050	316	2 340	220	331	682	4 864	5 694	3 140
Allgemeinbildende und berufliche Schulen	977	9 448	191 875	12 790	36 590	8 405	6 898	5 884	190 000	127 651	34 446
Nachrichtlich:											
Schulen des Gesundheitswesens	331	893	19 156	1 328	8 068	1 303	-	3 859	-	-	-

1 Schulen, Klassen, Schüler/innen, Absolventen/Abgänger, Lehrkräfte und Unterrichtsstunden nach Schularten und Ländern

1.1 Absolute Werte

Schulart	Schulen	Klassen 1)	Schüler/innen		Absolventen/ Abgänger 2)	Lehrkräfte			Wöchentlich erteilte Unterrichtsstunden der		
			insgesamt	dar.: Ausländer/ innen		vollzeit- beschäftigt	teilzeit- beschäftigt	stunden- weise	vollzeit- beschäftigten Lehrkräfte	teilzeit- beschäftigten Lehrkräfte	stunden- weise
Berlin											
Allgemeinbildende Schulen	165	1 037	26 332	1 896	1 584	1 162	964	260	28 024	17 799	2 215
davon: Vorklassen	-	-	-	-	-	-	-	-	-	-	-
Grundschulen	60	365	7 811	544	-	323	247	59	7 854	4 717	528
Schulartunabhängige Orientierungsstufe	49	155	3 369	283	-	140	106	25	3 932	2 263	243
Hauptschulen	1	8	105	4	26	3	10	-	61	227	-
Realschulen	12	66	1 475	132	323	54	70	12	1 217	1 264	128
Gymnasien	17	142	6 439	426	654	280	252	88	6 463	4 354	672
Integrierte Gesamtschulen	7	102	2 870	345	319	134	101	22	3 168	1 896	245
Freie Waldorfschulen	9	112	3 552	110	208	136	142	48	3 077	2 433	351
Förderschulen	10	87	711	52	54	92	36	6	2 252	645	48
Abendhauptschulen	-	-	-	-	-	-	-	-	-	-	-
Abendrealschulen	-	-	-	-	-	-	-	-	-	-	-
Abendgymnasien	-	-	-	-	-	-	-	-	-	-	-
Kollegs	-	-	-	-	-	-	-	-	-	-	-
Berufliche Schulen	78	592	10 290	768	2 935	317	268	644	6 620	4 118	4 422
davon: Teilzeit-Berufsschulen	6	116	1 695	59	479	56	18	31	1 260	265	214
Berufsvorbereitungsjahr	3	36	505	38	86	10	8	5	229	138	59
Berufsgrundbildungsjahr in vollzeitschulischer Form	-	-	-	-	-	-	-	-	-	-	-
Berufsfachschulen	40	296	5 075	484	1 493	182	142	446	3 729	2 036	2 971
Fachoberschulen	12	53	948	67	345	29	35	46	654	657	389
Fachgymnasien	-	-	-	-	-	-	-	-	-	-	-
Berufsober-/Technische Oberschulen	-	-	-	-	-	-	-	-	-	-	-
Fachschulen	17	91	2 067	120	532	40	65	116	748	1 022	789
Allgemeinbildende und berufliche Schulen	243	1 629	36 622	2 664	4 519	1 479	1 232	904	34 644	21 917	6 637
Nachrichtlich:											
Schulen des Gesundheitswesens	47	222	4 347	220	1 592	185	135	778	-	-	-
Brandenburg											
Allgemeinbildende Schulen	176	815	16 132	463	1 078	913	588	527	21 631	12 160	3 891
davon: Grundschulen 6)	59	269	5 107	123	-	222	153	139	5 307	3 206	855
Schulartunabhängige Orientierungsstufe 6)	46	98	1 756	62	-	93	55	74	2 243	1 160	465
Schularten mit mehreren Bildungsgängen 6)	27	98	1 496	155	207	115	39	66	2 712	840	379
Realschulen 6)	-	-	-	-	-	-	-	-	-	-	-
Gymnasien	22	147	5 359	90	663	240	252	166	5 011	4 877	1 232
Integrierte Gesamtschulen 6)	3	20	317	1	5	13	20	13	310	396	98
Freie Waldorfschulen	4	43	1 157	23	104	19	50	65	409	1 147	792
Förderschulen	15	140	940	9	99	211	19	4	5 639	534	70
Abendrealschulen 6)	-	-	-	-	-	-	-	-	-	-	-
Abendgymnasien 6)	-	-	-	-	-	-	-	-	-	-	-
Kollegs	-	-	-	-	-	-	-	-	-	-	-
Berufliche Schulen 7)	62	493	8 469	55	3 821	225	96	413	4 993	1 681	4 102
davon: Teilzeit-Berufsschulen	13	204	2 376	24	1 606	225	96	413	4 993	1 681	4 102
Berufsfachschulen	27	133	2 837	17	1 291	-	-	-	-	-	-
Fachoberschulen	5	15	249	3	213	-	-	-	-	-	-
Fachgymnasien	1	-	6	-	-	-	-	-	-	-	-
Fachschulen	16	141	3 001	11	711	-	-	-	-	-	-
Allgemeinbildende und berufliche Schulen	238	1 308	24 601	518	4 899	1 138	684	940	26 624	13 841	7 993
Nachrichtlich:											
Schulen des Gesundheitswesens	27	181	3 492	23	979	177	52	590	-	-	-

1 Schulen, Klassen, Schüler/innen, Absolventen/Abgänger, Lehrkräfte und Unterrichtsstunden nach Schularten und Ländern

1.1 Absolute Werte

Schulart	Schulen	Klassen 1)	Schüler/innen		Absolventen/ Abgänger 2)	Lehrkräfte			Wöchentlich erteilte Unterrichtsstunden der		
			insgesamt	dar.: Ausländer/ innen		vollzeit- beschäftigt	teilzeit- beschäftigt	stunden- weise	vollzeit- beschäftigten	teilzeit- beschäftigten	stunden- weise Lehrkräfte
Bremen											
Allgemeinbildende Schulen	31	232	6 629	339	525	288	194	110	7 639	3 345	574
davon: Schulkindergärten	1	1	18	7	-	2	-	3	54	-	17
Grundschulen	10	80	1 970	103	-	73	38	21	1 975	647	132
Hauptschulen	-	-	-	-	16	-	-	-	-	-	-
Schularten mit mehreren Bildungsgängen	3	44	1 043	95	8	57	25	12	1 519	439	52
Realschulen	-	-	-	-	88	-	-	-	-	-	-
Gymnasien	11	55	2 361	79	202	92	73	58	2 482	1 265	271
Integrierte Gesamtschulen	2	13	210	39	142	20	6	7	534	106	49
Freie Waldorfschulen	3	25	874	14	57	24	43	9	528	729	53
Förderschulen	1	14	153	2	12	20	9	-	547	159	-
Abendhauptschulen	-	-	-	-	-	-	-	-	-	-	-
Abendrealschulen	-	-	-	-	-	-	-	-	-	-	-
Abendgymnasien	-	-	-	-	-	-	-	-	-	-	-
Berufliche Schulen	3	55	680	23	262	29	12	29	548	213	259
davon: Teilzeit-Berufsschulen 8)	2	34	431	15	134	16	7	8	301	122	77
Berufsvorbereitungsjahr	-	15	109	8	64	7	2	-	135	30	-
Berufsgrundbildungsjahr in vollzeitschulischer Form	-	-	-	-	-	-	-	-	-	-	-
Berufsfachschulen	-	-	-	-	-	-	-	-	-	-	-
Fachoberschulen	-	-	-	-	-	-	-	-	-	-	-
Fachgymnasien	-	-	-	-	-	5	1	4	100	15	33
Berufsober-/Technische Oberschulen	-	-	-	-	-	-	-	-	-	-	-
Fachschulen	1	6	140	-	64	1	2	17	12	46	149
Allgemeinbildende und berufliche Schulen	34	287	7 309	362	787	317	206	139	8 187	3 558	833
Nachrichtlich:											
Schulen des Gesundheitswesens 9)	6	41	789	34	272	-	-	-	-	-	-
Hamburg											
Allgemeinbildende Schulen	119	699	19 175	1 925	1 290	886	611	235	19 821	9 766	1 061
davon: Vorklassen	16	28	634	58	-	33	12	7	740	189	31
Schulkindergärten	-	-	-	-	-	-	-	-	-	-	-
Grundschulen	36	237	6 035	650	-	190	151	62	5 513	3 067	359
Schulartenunabhängige Orientierungsstufe	1	4	89	5	-	1	5	-	29	103	-
Hauptschulen	13	49	1 046	232	173	53	30	6	1 249	494	28
Schularten mit mehreren Bildungsgängen	12	47	1 077	224	-	51	34	12	1 184	552	56
Realschulen	12	36	753	94	375	30	28	7	652	426	31
Gymnasien	8	113	4 509	545	462	263	156	76	4 318	1 793	251
Integrierte Gesamtschulen	8	60	1 172	24	18	40	46	11	1 002	769	56
Freie Waldorfschulen	6	60	3 003	55	220	135	93	30	3 126	1 500	136
Förderschulen	6	65	717	25	42	87	54	15	1 928	837	66
Abendhauptschulen	-	-	-	-	-	-	-	-	-	-	-
Abendrealschulen	-	-	-	-	-	-	-	-	-	-	-
Abendgymnasien	1	-	140	13	-	3	2	9	80	36	47
Kollegs	-	-	-	-	-	-	-	-	-	-	-
Berufliche Schulen	19	95	1 895	110	660	78	81	149	1 077	697	445
davon: Teilzeit-Berufsschulen	7	29	617	74	106	22	35	28	171	191	44
Berufsvorbereitungsjahr	-	-	-	-	-	-	-	-	-	-	-
Berufsfachschulen	9	36	652	31	327	36	24	78	518	242	223
Fachoberschulen	-	-	-	-	-	-	-	-	-	-	-
Fachgymnasien	-	-	-	-	-	-	-	-	-	-	-
Fachschulen	3	30	626	5	227	20	22	43	388	264	178
Allgemeinbildende und berufliche Schulen	138	794	21 070	2 035	1 950	964	692	384	20 898	10 463	1 506
Nachrichtlich:											
Schulen des Gesundheitswesens 10)	27	133	2 652	159	959	-	-	436	-	-	-

1 Schulen, Klassen, Schüler/innen, Absolventen/Abgänger, Lehrkräfte und Unterrichtsstunden nach Schularten und Ländern

1.1 Absolute Werte

Schulart	Schulen	Klassen 1)	Schüler/innen		Absolventen/ Abgänger 2)	Lehrkräfte			Wöchentlich erteilte Unterrichtsstunden der		
			insgesamt	dar.: Ausländer/ innen		vollzeit- beschäftigt	teilzeit- beschäftigt	stunden- weise	vollzeit- beschäftigten Lehrkräfte	teilzeit- beschäftigten Lehrkräfte	stunden- weise
Hessen											
Allgemeinbildende Schulen	196	1 599	42 100	1 836	4 335	2 380	1 438	745	55 415	23 238	4 958
davon: Vorklassen	9	12	189	24	-	-	-	-	-	-	-
Schulkindergärten	7	7	62	5	-	11	-	-	270	-	-
Grundschulen 11)	46	219	4 103	379	-	281	224	81	6 462	3 798	735
Schulartunabhängige Orientierungsstufe	14	33	516	36	-	28	26	5	668	481	51
Hauptschulen	2	5	68	4	16	15	13	4	384	287	59
Realschulen	21	186	4 667	139	729	217	45	37	5 203	876	321
Gymnasien	40	567	21 712	645	2 507	1 024	634	361	23 160	9 914	2 458
Integrierte Gesamtschulen	11	76	1 569	42	130	120	123	43	2 696	1 746	192
Freie Waldorfschulen	10	138	5 097	103	456	293	166	102	6 493	2 312	497
Förderschulen	33	352	3 883	368	466	387	207	52	10 041	3 824	372
Abendhauptschulen	1	1	22	12	-	1	-	2	12	-	14
Abendrealschulen	1	3	61	27	-	3	-	6	26	-	40
Abendgymnasien	1	-	151	52	31	-	-	52	-	-	219
Kollegs	-	-	-	-	-	-	-	-	-	-	-
Berufliche Schulen	68	311	5 690	352	2 394	197	206	343	3 327	2 602	1 357
davon: Teilzeit-Berufsschulen	7	93	1 392	87	676	23	23	79	394	308	390
Berufsvorbereitungsjahr	3	7	47	1	29	-	-	2	-	-	28
Berufsgrundbildungsjahr in vollzeitschulischer Form	1	1	7	-	7	1	1	1	8	6	3
Berufsfachschulen	18	76	1 360	102	651	60	60	89	991	775	320
Fachoberschulen	8	29	464	64	203	15	16	24	268	210	86
Fachgymnasien	4	-	187	13	52	8	10	13	142	110	45
Fachschulen	27	105	2 233	85	776	90	96	135	1 524	1 193	485
Allgemeinbildende und berufliche Schulen	264	1 910	47 790	2 188	6 729	2 577	1 644	1 088	58 742	25 840	6 315
Nachrichtlich:											
Schulen des Gesundheitswesens 12)	-	-	-	-	-	-	-	-	-	-	-
Mecklenburg-Vorpommern											
Allgemeinbildende Schulen	113	595	11 139	137	506	449	462	462	10 840	9 507	2 468
davon: Schulkindergärten	-	-	-	-	-	-	-	-	-	-	-
Grundschulen	49	233	4 545	22	-	108	176	177	2 720	3 896	870
Hauptschulen	-	-	-	-	-	-	-	-	-	-	-
Schularten mit mehreren Bildungsgängen	31	96	1 601	30	54	64	74	136	1 488	1 513	756
Realschulen	-	-	-	-	-	-	-	-	-	-	-
Gymnasien	10	81	2 079	35	209	98	88	72	2 441	1 739	400
Integrierte Gesamtschulen	9	69	1 378	13	110	56	70	63	1 294	1 390	361
Freie Waldorfschulen	3	30	874	23	48	31	31	11	695	515	70
Förderschulen	11	86	662	14	85	92	23	3	2 202	454	11
Abendgymnasien	-	-	-	-	-	-	-	-	-	-	-
Berufliche Schulen	36	239	4 539	55	1 431	165	85	477	3 934	1 390	2 842
davon: Teilzeit-Berufsschulen	-	-	-	-	8	-	-	-	-	-	-
Berufsvorbereitungsjahr	1	1	17	-	5	1	-	3	17	3	14
Berufsfachschulen	26	204	3 827	53	1 299	138	55	432	3 306	895	2 584
Fachoberschulen	-	-	-	-	-	-	-	-	-	-	-
Fachgymnasien	-	-	-	-	-	-	-	-	-	-	-
Fachschulen	9	34	695	2	119	26	30	42	611	492	244
Allgemeinbildende und berufliche Schulen	149	834	15 678	192	1 937	614	547	939	14 774	10 897	5 310
Nachrichtlich:											
Schulen des Gesundheitswesens 13)	-	-	-	-	-	-	-	-	-	-	-

1 Schulen, Klassen, Schüler/innen, Absolventen/Abgänger, Lehrkräfte und Unterrichtsstunden nach Schularten und Ländern

1.1 Absolute Werte

Schulart	Schulen	Klassen 1)	Schüler/innen		Absolventen/ Abgänger 2)	Lehrkräfte			Wöchentlich erteilte Unterrichtsstunden der		
			insgesamt	dar.: Ausländer/ innen		vollzeit- beschäftigt	teilzeit- beschäftigt	stunden- weise	vollzeit- beschäftigten Lehrkräfte	teilzeit- beschäftigten Lehrkräfte	stunden- weise
Niedersachsen											
Allgemeinbildende Schulen	194	2 140	52 324	1 623	5 361	2 625	1 676	665	58 686	31 312	5 225
davon: Schulkindergärten	1	1	11	2	-	1	-	-	28	-	-
Grundschulen	27	99	1 496	73	-	80	47	30	1 981	915	196
Hauptschulen	20	195	3 809	202	805	234	125	36	4 277	2 467	248
Realschulen	27	342	8 634	364	1 218	208	271	40	6 439	4 866	414
Gymnasien	35	547	24 366	419	2 487	1 138	612	277	23 689	10 807	2 073
Integrierte Gesamtschulen	6	89	2 130	259	126	97	81	35	1 941	1 601	285
Freie Waldorfschulen	20	205	6 996	64	232	269	253	165	5 799	4 726	1 297
Förderschulen	58	662	4 882	240	493	598	287	82	14 532	5 930	712
Abendgymnasien	-	-	-	-	-	-	-	-	-	-	-
Kollegs	-	-	-	-	-	-	-	-	-	-	-
Berufliche Schulen	173	951	18 627	460	7 270	445	707	1 530	9 923	12 284	6 838
davon: Teilzeit-Berufsschulen	4	30	242	5	47	14	4	5	297	67	23
Berufsvorbereitungsjahr	10	29	274	20	214	40	21	7	930	373	33
Berufsgrundbildungsjahr in vollzeitschulischer Form	-	-	-	-	4	-	-	-	-	-	-
Berufsfachschulen	111	594	11 743	299	4 691	270	490	1 106	6 081	8 498	4 942
Fachoberschulen	12	83	1 938	80	909	42	39	31	937	678	138
Fachgymnasien	-	-	-	-	-	-	-	-	-	-	-
Berufsober-/Technische Oberschulen	1	1	20	-	27	-	1	2	3	25	8
Fachschulen	35	214	4 410	56	1 378	79	152	379	1 675	2 643	1 694
Allgemeinbildende und berufliche Schulen	367	3 091	70 951	2 083	12 631	3 070	2 383	2 195	68 609	43 596	12 063
Nachrichtlich:											
Schulen des Gesundheitswesens 9)	188	574	10 527	355	3 722	-	-	-	-	-	-
Nordrhein-Westfalen											
Allgemeinbildende Schulen	359	5 159	167 402	6 226	20 479	7 712	4 937	990	175 082	79 081	6 321
davon: Schulkindergärten	-	-	-	-	-	-	-	-	-	-	-
Grundschulen	45	276	6 283	536	-	190	257	41	4 452	4 507	253
Hauptschulen	8	79	1 717	178	373	78	59	10	1 812	1 037	86
Realschulen	48	784	23 081	547	3 879	775	509	93	18 774	8 696	616
Gymnasien	112	2 237	97 752	2 079	11 441	4 131	1 994	679	92 353	31 050	4 421
Integrierte Gesamtschulen	17	302	9 229	931	1 192	428	347	57	9 009	4 971	319
Freie Waldorfschulen	40	438	15 817	234	1 525	353	960	39	8 471	15 608	206
Förderschulen	79	1 043	9 983	1 034	953	1 596	721	57	37 114	11 956	334
Abendrealschulen 14) 15)	2	-	1 369	485	552	-	-	-	-	-	-
Abendgymnasien 15)	3	-	524	39	91	161	90	14	3 097	1 256	86
Kollegs 15)	5	-	1 647	163	473	-	-	-	-	-	-
Berufliche Schulen 16)	261	2 290	43 444	2 114	18 634	1 496	1 134	245	33 463	16 136	1 489
davon: Teilzeit-Berufsschulen	37	1 085	14 222	907	7 000	378	146	25	8 532	2 046	152
Berufsvorbereitungsjahr	18	59	695	119	599	59	27	4	1 300	391	27
Berufsgrundbildungsjahr in vollzeitschulischer Form	19	50	861	116	730	44	25	4	994	354	24
Berufsfachschulen	73	468	10 584	609	4 735	398	480	86	8 872	6 829	525
Fachoberschulen	30	138	3 364	74	1 548	89	73	10	1 990	1 041	59
Fachgymnasien	23	-	2 826	39	750	136	87	5	3 039	1 242	26
Fachschulen	61	490	10 892	250	3 272	392	296	111	8 736	4 233	676
Allgemeinbildende und berufliche Schulen	620	7 449	210 846	8 340	39 113	9 208	6 071	1 235	208 545	95 217	7 810
Nachrichtlich:											
Schulen des Gesundheitswesens	309	2 370	32 154	2 474	10 024	1 069	877	6 817	-	-	-

1 Schulen, Klassen, Schüler/innen, Absolventen/Abgänger, Lehrkräfte und Unterrichtsstunden nach Schularten und Ländern

1.1 Absolute Werte

Schulart	Schulen	Klassen 1)	Schüler/innen		Absolventen/ Abgänger 2)	Lehrkräfte			Wöchentlich erteilte Unterrichtsstunden der		
			insgesamt	dar.: Ausländer/ innen		vollzeit- beschäftigt	teilzeit- beschäftigt	stunden- weise	vollzeit- beschäftigten Lehrkräfte	teilzeit- beschäftigten Lehrkräfte	stunden- weise
Rheinland-Pfalz											
Allgemeinbildende Schulen	103	1 269	33 967	739	3 701	1 515	1 171	397	34 650	17 675	3 735
davon: Schulkindergärten	-	-	-	-	-	-	-	-	-	-	-
Grundschulen	21	116	2 549	102	-	95	67	40	2 379	1 031	555
Hauptschulen	11	97	1 985	84	325	82	68	38	1 948	1 033	629
Schularten mit mehreren Bildungsgängen	1	3	53	-	-	2	-	-	54	-	-
Realschulen	13	182	5 047	78	840	165	157	58	3 929	2 374	361
Gymnasien	24	455	18 883	270	1 913	784	596	207	17 555	8 565	1 837
Integrierte Gesamtschulen	1	5	109	1	-	9	12	1	110	138	13
Freie Waldorfschulen	8	71	2 416	40	173	63	152	5	1 398	2 656	23
Förderschulen	23	340	2 672	144	344	298	106	48	6 918	1 722	317
Kollegs	1	-	253	20	106	17	13	-	359	156	-
Berufliche Schulen 17)	49	422	6 961	265	3 163	255	285	110	5 275	3 626	597
davon: Teilzeit-Berufsschulen	5	183	1 616	71	389	85	32	27	1 764	418	140
Berufsvorbereitungsjahr	5	19	196	19	244	14	10	4	283	120	22
Berufsfachschulen	20	117	2 720	139	1 701	102	156	45	2 117	1 960	252
Fachgymnasien	-	-	-	-	-	-	-	-	-	-	-
Berufsober-/Technische Oberschulen	3	3	61	-	48	3	4	2	38	68	4
Fachschulen	16	100	2 368	36	781	51	83	32	1 073	1 060	179
Allgemeinbildende und berufliche Schulen	152	1 691	40 928	1 004	6 864	1 770	1 456	507	39 925	21 301	4 332
Nachrichtlich:											
Schulen des Gesundheitswesens	88	305	5 263	220	1 640	253	333	1 409	-	-	-
Saarland											
Allgemeinbildende Schulen	27	311	8 218	246	1 293	447	160	20	10 333	2 395	108
davon: Schulkindergärten 9)	2	3	25	6	-	-	-	-	-	-	-
Grundschulen	5	27	591	62	-	10	2	1	440	64	6
Hauptschulen	1	12	262	16	30	25	3	-	367	29	6
Schularten mit mehreren Bildungsgängen	2	21	412	4	81	25	9	-	617	143	-
Realschulen	3	49	1 339	38	147	46	31	1	1 230	530	8
Gymnasien	5	89	3 714	55	902	202	71	9	4 398	1 091	46
Integrierte Gesamtschulen	1	4	94	-	-	4	4	2	111	76	8
Freie Waldorfschulen	4	42	1 375	11	91	100	34	6	2 273	388	32
Förderschulen	4	64	406	54	42	35	6	1	897	74	2
Abendrealschulen	-	-	-	-	-	-	-	-	-	-	-
Abendgymnasien	-	-	-	-	-	-	-	-	-	-	-
Kollegs	-	-	-	-	-	-	-	-	-	-	-
Berufliche Schulen	14	131	2 075	38	292	34	11	119	805	141	453
davon: Teilzeit-Berufsschulen	3	57	427	13	75	14	5	3	328	66	10
Berufsvorbereitungsjahr	-	-	-	-	-	-	-	-	-	-	-
Berufsgrundbildungsjahr in vollzeitschulischer Form	-	-	-	-	-	-	-	-	-	-	-
Berufsfachschulen	1	4	94	-	-	4	1	-	97	16	-
Fachoberschulen	3	13	282	3	68	5	1	20	125	7	77
Fachgymnasien	-	-	-	-	-	-	-	-	-	-	-
Fachschulen	7	57	1 272	22	149	11	4	96	255	52	366
Allgemeinbildende und berufliche Schulen	41	442	10 293	284	1 585	481	171	139	11 138	2 536	561
Nachrichtlich:											
Schulen des Gesundheitswesens	24	90	1 966	104	671	138	-	421	-	-	-

1 Schulen, Klassen, Schüler/innen, Absolventen/Abgänger, Lehrkräfte und Unterrichtsstunden nach Schularten und Ländern

1.1 Absolute Werte

Schulart	Schulen	Klassen 1)	Schüler/innen		Absolventen/ Abgänger 2)	Lehrkräfte			Wöchentlich erteilte Unterrichtsstunden der		
			insgesamt	dar.: Ausländer/ innen		vollzeit- beschäftigt	teilzeit- beschäftigt	stunden- weise	vollzeit- beschäftigten Lehrkräfte	teilzeit- beschäftigten Lehrkräfte	stunden- weise
Sachsen											
Allgemeinbildende Schulen	171	1 102	22 965	648	1 317	1 049	947	507	24 166	17 754	2 629
davon: Grundschulen	70	393	7 769	231	-	218	318	150	5 097	7 141	816
Schularten mit mehreren Bildungsgängen	51	282	5 632	32	422	213	231	236	4 878	4 059	1 206
Gymnasien	27	235	7 177	339	714	371	278	92	8 262	4 502	502
Freie Waldorfschulen	3	40	1 314	26	72	59	50	15	1 030	691	57
Förderschulen	19	152	1 004	19	104	184	68	10	4 784	1 335	35
Abendrealschulen	-	-	-	-	-	-	-	-	-	-	-
Abendgymnasien	-	-	-	-	-	-	-	-	-	-	-
Kollegs	1	-	69	1	5	4	2	4	115	26	13
Berufliche Schulen	319	2 194	36 335	459	14 701	1 262	601	3 239	29 773	10 084	16 972
davon: Teilzeit-Berufsschulen	27	359	3 231	41	1 189	169	51	84	3 915	907	380
Berufsvorbereitungsjahr	27	129	1 679	48	1 785	67	14	29	1 393	443	280
Berufsgrundbildungsjahr in vollzeitschulischer Form	4	10	175	3	59	9	2	3	287	53	60
Berufsfachschulen	167	1 256	23 028	277	9 156	746	410	2 490	17 557	6 814	12 267
Fachoberschulen	25	113	2 052	64	1 100	69	33	127	1 663	568	928
Fachgymnasien	8	-	273	3	57	18	12	45	387	101	216
Fachschulen	61	327	5 897	23	1 355	184	79	461	4 571	1 198	2 841
Allgemeinbildende und berufliche Schulen	490	3 296	59 300	1 107	16 018	2 311	1 548	3 746	53 939	27 838	19 601
Nachrichtlich:											
Schulen des Gesundheitswesens 13)	-	-	-	-	-	-	-	-	-	-	-
Sachsen-Anhalt											
Allgemeinbildende Schulen	79	510	10 898	161	674	471	376	159	10 553	7 057	896
davon: Schulkindergärten	-	-	-	-	-	-	-	-	-	-	-
Grundschulen	40	213	3 916	46	-	133	135	54	3 439	2 767	289
Schularten mit mehreren Bildungsgängen	14	62	1 192	10	63	34	53	27	1 020	885	166
Gymnasien	12	132	4 486	102	500	207	152	52	4 723	2 690	317
Integrierte Gesamtschulen	3	14	287	-	-	7	13	14	141	287	56
Freie Waldorfschulen	3	28	654	3	50	27	22	10	628	415	68
Förderschulen	7	61	363	-	61	63	1	2	602	13	-
Abendrealschulen	-	-	-	-	-	-	-	-	-	-	-
Abendgymnasien	-	-	-	-	-	-	-	-	-	-	-
Kollegs	-	-	-	-	-	-	-	-	-	-	-
Berufliche Schulen	78	488	8 418	50	3 679	185	156	578	5 850	3 573	3 514
davon: Teilzeit-Berufsschulen	3	14	150	-	34	2	2	7	67	41	40
Berufsvorbereitungsjahr	-	-	-	-	-	-	-	-	-	-	-
Berufsgrundbildungsjahr in vollzeitschulischer Form	-	-	-	-	-	-	-	-	-	-	-
Berufsfachschulen	56	373	6 479	47	3 069	151	127	471	4 775	2 917	2 868
Fachoberschulen	3	12	179	-	133	4	3	13	130	79	78
Fachgymnasien	-	-	-	-	-	-	-	-	-	-	-
Fachschulen	16	89	1 610	3	443	28	24	87	878	536	528
Allgemeinbildende und berufliche Schulen	157	998	19 316	211	4 353	656	532	737	16 403	10 630	4 410
Nachrichtlich:											
Schulen des Gesundheitswesens	24	62	1 047	4	417	89	22	385	-	-	-

1 Schulen, Klassen, Schüler/innen, Absolventen/Abgänger, Lehrkräfte und Unterrichtsstunden nach Schularten und Ländern

1.1 Absolute Werte

Schulart	Schulen	Klassen 1)	Schüler/innen		Absolventen/ Abgänger 2)	Lehrkräfte			Wöchentlich erteilte Unterrichtsstunden der		
			insgesamt	dar.: Ausländer/ innen		vollzeit- beschäftigt	teilzeit- beschäftigt	stunden- weise	vollzeit- beschäftigten Lehrkräfte	teilzeit- beschäftigten Lehrkräfte	stunden- weise
Schleswig-Holstein											
Allgemeinbildende Schulen	75	594	13 156	300	1 199	766	478	60	16 351	8 421	413
davon: Schulkindergärten	-	-	-	-	-	-	-	-	-	-	-
Grundschulen 18)	3	159	2 895	65	-	161	73	3	3 358	1 444	16
Hauptschulen 18)	-	10	146	3	97	5	9	-	101	126	-
Schularten mit mehreren Bildungsgängen	1	3	63	1	-	7	11	1	169	166	1
Realschulen 18)	3	32	672	9	183	25	26	3	595	519	17
Gymnasien	5	40	1 178	39	332	81	74	15	1 590	1 182	103
Integrierte Gesamtschulen	47	128	2 724	133	186	200	73	6	3 739	1 263	38
Freie Waldorfschulen	12	155	4 873	28	333	206	179	30	4 838	3 129	227
Förderschulen	4	67	605	22	68	81	33	2	1 961	592	11
Abendgymnasien	-	-	-	-	-	-	-	-	-	-	-
Berufliche Schulen	32	119	2 277	77	840	62	68	149	1 540	1 043	762
davon: Teilzeit-Berufsschulen	-	-	-	-	-	-	-	-	-	-	-
Berufsvorbereitungsjahr	-	-	-	-	-	-	-	-	-	-	-
Berufsprüfungsjahr in vollzeitschulischer Form 19)	1	1	6	-	2	-	-	-	-	-	-
Berufsfachschulen	16	57	1 143	59	493	32	29	54	833	504	293
Fachoberschulen 19)	1	1	11	1	5	-	-	-	12	-	-
Fachgymnasien	2	-	89	2	41	8	4	6	151	39	30
Berufsober-/Technische Oberschulen	1	1	15	4	5	-	-	-	23	2	-
Fachschulen	11	59	1 013	11	294	22	35	89	521	498	439
Allgemeinbildende und berufliche Schulen	107	713	15 433	377	2 039	828	546	209	17 891	9 464	1 175
Nachrichtlich:											
Schulen des Gesundheitswesens 9)	74	273	5 129	208	1 824	-	-	-	-	-	-
Thüringen											
Allgemeinbildende Schulen	81	672	11 376	108	870	715	416	325	16 057	7 468	1 703
davon: Grundschulen	30	143	2 746	13	-	99	103	71	2 345	2 017	367
Schularten mit mehreren Bildungsgängen	10	78	1 430	14	188	60	64	41	1 385	1 241	248
Gymnasien	10	95	3 416	39	339	149	130	56	2 981	2 083	302
Integrierte Gesamtschulen	3	15	248	33	10	29	6	16	680	104	56
Freie Waldorfschulen	5	43	1 102	6	67	74	15	17	1 623	217	87
Förderschulen	23	298	2 434	3	266	304	98	124	7 043	1 806	643
Kollegs	-	-	-	-	-	-	-	-	-	-	-
Berufliche Schulen	98	725	11 742	35	4 344	503	226	1 386	10 807	3 562	4 515
davon: Teilzeit-Berufsschulen	12	107	993	1	315	48	10	56	1 114	160	209
Berufsvorbereitungsjahr	14	41	397	2	238	30	13	48	693	245	254
Berufsfachschulen	51	412	7 360	28	2 985	300	153	1 093	6 210	2 296	3 187
Fachoberschulen	4	10	157	1	88	7	4	8	144	61	41
Fachgymnasien	-	-	-	-	-	-	-	-	-	-	-
Fachschulen	17	155	2 835	3	718	118	46	181	2 646	800	824
Allgemeinbildende und berufliche Schulen	179	1 397	23 118	143	5 214	1 218	642	1 711	26 864	11 030	6 218
Nachrichtlich:											
Schulen des Gesundheitswesens 20)	-	-	-	-	-	-	-	-	-	-	-

1 Schulen, Klassen, Schüler/innen, Absolventen/Abgänger, Lehrkräfte und Unterrichtsstunden nach Schularten und Ländern

1.1 Absolute Werte

Schulart	Schulen	Klassen 1)	Schüler/innen		Absolventen/ Abgänger 2)	Lehrkräfte			Wöchentlich erteilte Unterrichtsstunden der		
			insgesamt	dar.: Ausländer/ innen		vollzeit- beschäftigt	teilzeit- beschäftigt	stunden- weise	vollzeit- beschäftigten	teilzeit- beschäftigten	stunden- weise
Deutschland											
Allgemeinbildende Schulen	3 196	29 055	704 632	32 379	74 018	34 763	24 698	11 913	802 388	436 241	78 574
davon: Vorklassen	25	40	823	82	-	33	12	7	740	189	31
Schulkindergärten	137	447	2 874	261	-	396	201	287	12 218	4 111	2 066
Grundschulen	723	3 928	81 594	5 320	-	2 772	2 855	1 294	68 694	57 477	8 397
Schulartunabhängige Orientierungsstufe	110	290	5 730	386	-	262	192	104	6 872	4 007	759
Hauptschulen	194	1 259	25 634	3 335	4 224	1 032	919	502	23 893	18 024	3 732
Schularten mit mehreren Bildungsgängen	152	734	13 999	565	1 023	628	540	531	15 026	9 838	2 864
Realschulen	327	4 199	113 489	3 585	20 405	3 646	3 048	1 295	87 604	53 963	9 095
Gymnasien	475	6 600	275 597	7 088	30 620	12 222	7 713	3 403	266 591	125 813	22 893
Integrierte Gesamtschulen	118	897	22 337	1 821	2 238	1 157	902	290	24 735	14 743	1 776
Freie Waldorfschulen	206	2 501	80 101	1 556	5 844	3 173	3 202	1 220	71 775	53 519	7 886
Förderschulen	639	8 038	70 930	5 855	7 032	9 239	4 903	1 781	220 089	91 402	12 967
Abendhauptschulen	1	1	22	12	-	1	-	2	12	-	14
Abendrealschulen	45	121	4 092	1 256	1 226	4	16	444	102	231	2 074
Abendgymnasien	30	-	4 871	1 053	631	172	155	644	3 364	2 299	3 400
Kollegs	14	-	2 539	204	775	26	40	109	673	625	620
Berufliche Schulen	2 004	13 993	240 466	13 644	104 226	7 827	6 722	16 165	177 787	108 856	80 336
davon: Teilzeit-Berufsschulen	201	4 079	43 964	3 685	18 993	1 939	839	1 428	43 587	13 415	9 366
Berufsvorbereitungsjahr	81	538	6 044	625	5 129	228	95	102	4 980	1 743	717
Berufsgrundbildungsjahr in vollzeitschulischer Form	25	76	1 158	127	890	54	28	8	1 289	413	87
Berufsaufbauschulen	-	-	-	-	-	-	-	-	-	-	-
Berufsfachschulen	1 006	5 976	114 037	7 209	53 776	3 474	3 536	9 756	79 848	57 705	46 788
Fachoberschulen	127	571	11 563	434	5 507	321	265	461	7 304	4 414	2 632
Fachgymnasien	79	-	6 666	183	1 568	281	241	342	6 228	3 632	1 846
Berufsober-/Technische Oberschulen	10	13	168	8	91	8	10	16	172	190	79
Fachschulen	417	2 519	51 816	1 057	15 932	1 302	1 377	3 370	29 515	21 650	15 681
Fachakademien	58	221	5 050	316	2 340	220	331	682	4 864	5 694	3 140
Allgemeinbildende und berufliche Schulen	5 200	43 048	945 098	46 023	178 244	42 590	31 420	28 078	980 175	545 097	158 910
Nachrichtlich:											
Schulen des Gesundheitswesens 21)	1 145	5 144	86 522	5 129	30 168	3 214	1 419	14 695	-	-	-
Früheres Bundesgebiet											
Allgemeinbildende Schulen	2 411	24 324	605 790	28 966	67 989	30 004	20 945	9 673	691 117	364 496	64 772
davon: Vorklassen	25	40	823	82	-	33	12	7	740	189	31
Schulkindergärten	137	447	2 874	261	-	396	201	287	12 218	4 111	2 066
Grundschulen	415	2 312	49 700	4 341	-	1 669	1 723	644	41 932	33 733	4 672
Schulartunabhängige Orientierungsstufe	15	37	605	41	-	29	31	5	697	584	51
Hauptschulen	193	1 251	25 529	3 331	4 198	1 029	909	502	23 832	17 797	3 732
Schularten mit mehreren Bildungsgängen	19	118	2 648	324	89	142	79	25	3 543	1 300	109
Realschulen	315	4 133	112 014	3 453	20 082	3 592	2 978	1 283	86 387	52 699	8 967
Gymnasien	377	5 768	246 641	6 057	27 541	10 877	6 561	2 877	236 710	105 568	19 468
Integrierte Gesamtschulen	93	677	17 237	1 429	1 794	918	692	162	19 142	10 670	960
Freie Waldorfschulen	179	2 205	71 448	1 365	5 295	2 827	2 892	1 054	64 313	48 101	6 461
Förderschulen	554	7 214	64 816	5 758	6 363	8 293	4 658	1 632	197 567	86 615	12 160
Abendhauptschulen	1	1	22	12	-	1	-	2	12	-	14
Abendrealschulen	45	121	4 092	1 256	1 226	4	16	444	102	231	2 074
Abendgymnasien	30	-	4 871	1 053	631	172	155	644	3 364	2 299	3 400
Kollegs	13	-	2 470	203	770	22	38	105	558	599	607
Berufliche Schulen	1 333	9 262	160 673	12 222	73 315	5 170	5 290	9 428	115 810	84 448	43 969
davon: Teilzeit-Berufsschulen	140	3 279	35 519	3 560	15 362	1 439	662	837	32 238	10 361	4 421
Berufsvorbereitungsjahr	36	331	3 446	537	3 015	120	60	17	2 648	914	110
Berufsgrundbildungsjahr in vollzeitschulischer Form	21	66	983	124	831	45	26	5	1 002	360	27
Berufsaufbauschulen	-	-	-	-	-	-	-	-	-	-	-
Berufsfachschulen	639	3 302	65 431	6 303	34 483	1 957	2 649	4 824	44 271	42 747	22 911
Fachoberschulen	78	368	7 978	299	3 628	212	190	267	4 713	3 049	1 196
Fachgymnasien	70	-	6 387	180	1 511	263	229	297	5 841	3 531	1 630
Berufsober-/Technische Oberschulen	10	13	168	8	91	8	10	16	172	190	79
Fachschulen	281	1 682	35 711	895	12 054	906	1 133	2 483	20 061	17 602	10 455
Fachakademien	58	221	5 050	316	2 340	220	331	682	4 864	5 694	3 140
Allgemeinbildende und berufliche Schulen	3 744	33 586	766 463	41 188	141 304	35 174	26 235	19 101	806 927	448 944	108 741
Nachrichtlich:											
Schulen des Gesundheitswesens 21)	1 047	4 679	77 636	4 882	27 180	2 763	1 210	12 942	-	-	-

1 Schulen, Klassen, Schüler/innen, Absolventen/Abgänger, Lehrkräfte und Unterrichtsstunden nach Schularten und Ländern

1.1 Absolute Werte

Schulart	Schulen	Klassen 1)	Schüler/innen		Absolventen/ Abgänger 2)	Lehrkräfte			Wöchentlich erteilte Unterrichtsstunden der		
			insgesamt	dar.: Ausländer/ innen		vollzeit- beschäftigt	teilzeit- beschäftigt	stunden- weise	vollzeit- beschäftigten	teilzeit- beschäftigten	stunden- weise Lehrkräfte
Neue Länder einschl. Berlin											
Allgemeinbildende Schulen	785	4 731	98 842	3 413	6 029	4 759	3 753	2 240	111 271	71 745	13 802
davon: Vorklassen	-	-	-	-	-	-	-	-	-	-	-
Schulkindergärten	-	-	-	-	-	-	-	-	-	-	-
Grundschulen	308	1 616	31 894	979	-	1 103	1 132	650	26 762	23 744	3 725
Schulartunabhängige Orientierungsstufe	95	253	5 125	345	-	233	161	99	6 175	3 423	708
Hauptschulen	1	8	105	4	26	3	10	-	61	227	-
Schularten mit mehreren Bildungsgängen	133	616	11 351	241	934	486	461	506	11 483	8 538	2 755
Realschulen	12	66	1 475	132	323	54	70	12	1 217	1 264	128
Gymnasien	98	832	28 956	1 031	3 079	1 345	1 152	526	29 881	20 245	3 425
Integrierte Gesamtschulen	25	220	5 100	392	444	239	210	128	5 593	4 073	816
Freie Waldorfschulen	27	296	8 653	191	549	346	310	166	7 462	5 418	1 425
Förderschulen	85	824	6 114	97	669	946	245	149	22 522	4 787	807
Abendhauptschulen	-	-	-	-	-	-	-	-	-	-	-
Abendrealschulen	-	-	-	-	-	-	-	-	-	-	-
Abendgymnasien	-	-	-	-	-	-	-	-	-	-	-
Kollegs	1	-	69	1	5	4	2	4	115	26	13
Berufliche Schulen	671	4 731	79 793	1 422	30 911	2 657	1 432	6 737	61 977	24 408	36 367
davon: Teilzeit-Berufsschulen	61	800	8 445	125	3 631	500	177	591	11 349	3 054	4 945
Berufsvorbereitungsjahr	45	207	2 598	88	2 114	108	35	85	2 332	829	607
Berufsgrundbildungsjahr in vollzeitschulischer Form	4	10	175	3	59	9	2	3	287	53	60
Berufsfachschulen	367	2 674	48 606	906	19 293	1 517	887	4 932	35 577	14 958	23 877
Fachoberschulen	49	203	3 585	135	1 879	109	75	194	2 591	1 365	1 436
Fachgymnasien	9	-	279	3	57	18	12	45	387	101	216
Berufsober-/Technische Oberschulen	-	-	-	-	-	-	-	-	-	-	-
Fachschulen	136	837	16 105	162	3 878	396	244	887	9 454	4 048	5 226
Allgemeinbildende und berufliche Schulen	1 456	9 462	178 635	4 835	36 940	7 416	5 185	8 977	173 248	96 153	50 169
Nachrichtlich:											
..... Schulen des Gesundheitswesens 21)	98	465	8 886	247	2 988	451	209	1 753	-	-	-
1) Durch Auflösung der Klassenverbände an Gymnasien, Integrierten Gesamtschulen, Freien Waldorfschulen, Abendgymnasien und Kollegs (Sekundarbereich II) sowie Fachgymnasien entfallen die Klassenangaben. 2) Abgangsjahr 2008; ohne Externe (Schulfremdenprüfungen). 3) Lehrkräfte und Unterrichtsstunden nach Schularten geschätzt; Nachweis erfolgte zusammen. 4) Kein Nachweis nach rechtlichem Status. 5) Einschl. Schulen, Lehrkräfte und Unterrichtsstunden des Berufsvorbereitungsjahres in vollzeitschulischer Form. 6) Die Aufteilung der Lehrkräfte wurde vom Landesamt Brandenburg rechnerisch ermittelt. 7) Lehrkräfte und Unterrichtsstunden werden im Rahmen der Teilzeit- Berufsschulen nachgewiesen. 8) Einschl. Schulen des Berufsvorbereitungsjahres. 9) Kein Nachweis der Lehrkräfte vorhanden. 10) Einschl. vollzeit- und teilzeitbeschäftigter Lehrkräfte. 11) Lehrkräfte und Unterrichtsstunden einschl. Vorklassen. 12) Die Erhebung wurde 1989 eingestellt. 13) Nachweis erfolgt bei den Berufsfachschulen. 14) Durch Auflösung der Klassenverbände entfallen die Angaben der Klassen. 15) Nachweis der Lehrkräfte und Unterrichtsstunden erfolgt bei den Abendgymnasien. 16) Die Verteilung der Lehrkräfte nach Schularten wurde anhand der Unterrichtsstunden geschätzt. 17) Lehrkräfte geschätzt. 18) Grund-Haupt- und Realschulen der Schulen der dänischen Minderheit werden bei den Integrierte Gesamtschulen nachgewiesen. 19) Lehrkräfte und Unterrichtsstunden wurden schwerpunktmäßig zugeordnet. 20) Nachweis erfolgt bei den Berufsfach- und Fachschulen. 21) Nachweis der Unterrichtsstunden nicht sinnvoll (unvollständig).											

1 Schulen, Klassen, Schüler/innen, Absolventen/Abgänger, Lehrkräfte und Unterrichtsstunden nach Schularten und Ländern

1.2 Anteil an öffentlichen und privaten Schulen

Schulart	Schulen	Klassen 1)	Schüler/innen		Absolventen/ Abgänger 2)	Lehrkräfte 3)			Wöchentlich erteilte Unterrichtsstunden der					
			insgesamt	dar.: Ausländer/ innen		vollzeit- beschäftigt	teilzeit- beschäftigt	stunden- weise	vollzeit- beschäftigten	teilzeit- beschäftigten	stunden- weise Lehrkräfte			
%														
Baden-Württemberg														
Allgemeinbildende Schulen	11,2	10,2	8,6	4,6	8,5	12,6	10,6	18,3	13,8	10,9	15,5			
davon: Schulkindergärten	25,7	43,5	31,5	16,8	-	54,1	44,2	31,2	55,3	43,2	36,7			
Grundschulen 3)	3,5	2,2	2,2	0,8	-	2,1	2,1	2,3	2,5	2,4	2,2			
Schulartunabhängige Orientierungsstufe	-	-	-	-	-	-	-	-	-	-	-			
Hauptschulen 3)	3,4	2,8	3,1	0,8	2,3	2,1	4,2	5,1	2,3	4,5	4,5			
Realschulen	11,6	5,6	5,2	1,7	4,5	3,7	6,7	16,9	3,9	6,6	13,9			
Gymnasien	15,3	10,3	9,8	6,5	9,6	10,4	10,0	14,0	10,3	10,0	11,6			
Integrierte Gesamtschulen	-	-	-	-	-	-	-	-	-	-	-			
Freie Waldorfschulen	100	100	100	100	100	100	100	100	100	100	100			
Förderschulen	26,5	31,6	27,9	16,9	29,2	35,6	31,0	29,1	40,2	33,7	32,2			
Abendrealschulen	100	100	100	100	100	100	100	100	100	100	100			
Abendgymnasien	100	-	100	100	100	100	100	100	100	100	100			
Kollegs	83,3	-	84,4	81,8	89,0	-	100	70,4	-	100	75,3			
Berufliche Schulen	25,7	13,7	10,1	10,9	11,2	8,4	17,8	57,1	9,2	17,4	49,9			
davon: Teilzeit-Berufsschulen	10,3	6,0	2,4	3,8	2,6	3,6	7,9	33,4	3,9	7,8	28,4			
Berufsvorbereitungsjahr	-	-	-	-	-	-	-	-	-	-	-			
Berufsgrundbildungsjahr in vollzeitschulischer Form	-	-	-	-	-	-	-	-	-	-	-			
Berufsaufbauschulen	-	-	-	-	-	-	-	-	-	-	-			
Berufsfachschulen	46,5	24,9	21,7	20,5	19,0	13,6	26,7	70,3	14,8	26,2	62,2			
Fachgymnasien	18,5	-	6,3	3,4	4,2	4,2	9,1	37,0	4,5	9,0	31,6			
Berufsober-/Technische Oberschulen	17,9	9,9	3,9	4,2	1,4	6,2	11,1	46,2	6,2	12,2	39,6			
Fachschulen	26,3	32,0	30,2	29,1	28,3	12,2	29,7	58,7	14,1	28,2	59,9			
Allgemeinbildende und berufliche Schulen	14,1	11,1	9,0	6,3	10,2	11,7	11,7	28,1	12,9	11,8	22,4			
Nachrichtlich:														
Schulen des Gesundheitswesens 4)	-	-	-	-	-	-	-	-	-	-	-			
Bayern														
Allgemeinbildende Schulen	13,7	12,5	11,0	9,4	13,8	11,9	15,1	10,8	12,1	15,9	9,5			
davon: Grundschulen	5,5	3,2	3,2	6,9	-	2,7	3,6	2,4	3,1	4,2	2,3			
Schulartunabhängige Orientierungsstufe	-	-	-	-	-	-	-	-	-	-	-			
Hauptschulen	9,0	5,1	5,1	6,4	3,0	3,2	8,1	6,9	3,5	9,0	6,0			
Realschulen	30,8	21,1	21,2	13,9	23,2	17,1	31,2	18,6	17,9	33,7	12,2			
Gymnasien	16,8	10,3	9,9	6,1	10,4	10,1	14,3	7,5	10,2	15,2	5,4			
Integrierte Gesamtschulen	-	-	-	-	-	-	-	-	-	-	-			
Freie Waldorfschulen	100	100	100	100	100	100	100	100	100	100	100			
Förderschulen	52,9	49,5	45,3	32,2	45,1	46,3	51,0	48,7	47,5	53,8	51,2			
Abendrealschulen	25,0	15,8	11,4	5,1	6,4	-	-	20,0	19,3	4,0	4,2			
Abendgymnasien	80,0	-	77,4	86,5	73,5	-	50,0	99,2	-	59,7	98,9			
Kollegs	33,3	-	6,3	1,2	9,4	4,8	5,1	26,3	9,4	8,3	9,5			
Berufliche Schulen	33,2	13,4	9,1	11,4	10,3	13,1	30,9	34,0	13,5	31,7	29,9			
davon: Teilzeit-Berufsschulen 5)	19,3	8,6	4,0	7,1	4,4	11,4	14,0	9,4	12,0	14,9	8,2			
Berufsvorbereitungsjahr	-	47,9	33,5	24,1	33,2	-	-	-	-	-	-			
Berufsgrundbildungsjahr in vollzeitschulischer Form	-	7,1	2,8	4,7	2,7	-	-	-	-	-	-			
Berufsfachschulen	43,2	39,8	36,6	38,0	38,8	22,3	40,8	56,2	21,3	40,9	51,4			
Fachoberschulen	27,3	6,5	4,7	2,9	5,1	3,5	11,0	20,6	4,0	12,9	14,7			
Berufsober-/Technische Oberschulen	-	-	-	-	-	-	-	-	-	-	-			
Fachschulen	30,3	43,6	42,8	46,1	37,7	33,3	73,2	46,2	29,9	71,7	49,4			
Fachakademien	67,4	65,0	66,0	70,7	65,0	58,4	69,4	72,0	57,7	66,2	73,2			
Allgemeinbildende und berufliche Schulen	17,1	12,7	10,6	9,9	11,9	12,1	16,8	16,6	12,3	17,5	13,2			
Nachrichtlich:														
Schulen des Gesundheitswesens	75,2	72,2	71,5	80,9	74,0	69,0	-	71,8	-	-	-			

1 Schulen, Klassen, Schüler/innen, Absolventen/Abgänger, Lehrkräfte und Unterrichtsstunden nach Schularten und Ländern

1.2 Anteil an öffentlichen und privaten Schulen

Schulart	Schulen	Klassen 1)	Schüler/innen		Absolventen/ Abgänger 2)	Lehrkräfte 3)			Wöchentlich erteilte Unterrichtsstunden der					
			insgesamt	dar.: Ausländer/ innen		vollzeit- beschäftigt	teilzeit- beschäftigt	stunden- weise	vollzeit- beschäftigten Lehrkräfte	teilzeit- beschäftigten Lehrkräfte	stunden- weise			
%														
Berlin														
Allgemeinbildende Schulen	13,0	8,5	8,1	4,0	5,1	6,2	14,6	12,6	6,5	15,9	13,9			
davon: Vorklassen	-	-	-	-	-	-	-	-	-	-	-			
Grundschulen	13,8	8,3	7,6	4,5	-	6,7	13,8	18,8	6,8	14,7	18,5			
Schulartunabhängige Orientierungsstufe	11,6	6,6	6,3	2,9	-	4,5	11,0	8,1	5,4	13,0	11,0			
Hauptschulen	2,0	1,3	1,0	0,1	0,7	0,3	5,2	-	0,3	7,0	-			
Realschulen	17,1	8,8	7,5	3,3	6,3	4,8	21,6	12,6	4,8	22,7	16,4			
Gymnasien	15,5	10,5	8,3	5,1	5,7	7,4	13,3	11,2	7,7	14,3	11,7			
Integrierte Gesamtschulen	12,5	8,3	7,0	4,7	3,9	4,8	12,9	9,1	5,1	14,8	12,8			
Freie Waldorfschulen	100	100	100	100	100	100	100	100	100	100	100			
Förderschulen	10,5	6,4	5,9	2,8	3,9	5,2	9,2	2,7	5,9	9,9	3,0			
Abendhauptschulen	-	-	-	-	-	-	-	-	-	-	-			
Abendrealschulen	-	-	-	-	-	-	-	-	-	-	-			
Abendgymnasien	-	-	-	-	-	-	-	-	-	-	-			
Kollegs	-	-	-	-	-	-	-	-	-	-	-			
Berufliche Schulen	26,7	13,3	10,8	9,6	9,2	9,2	23,9	72,8	8,3	22,2	71,2			
davon: Teilzeit-Berufsschulen	13,3	4,3	3,0	1,9	2,9	4,1	5,0	16,6	4,0	4,4	16,4			
Berufsvorbereitungsjahr	7,5	13,4	12,0	4,6	2,7	3,4	13,6	62,5	3,2	13,3	65,6			
Berufsgrundbildungsjahr in vollzeitschulischer Form	-	-	-	-	-	-	-	-	-	-	-			
Berufsfachschulen	48,2	35,4	29,3	17,6	24,5	19,0	40,7	92,0	16,8	37,1	90,4			
Fachoberschulen	24,0	18,3	14,3	8,9	11,1	9,7	30,7	83,6	9,6	32,6	82,8			
Fachgymnasien	-	-	-	-	-	-	-	-	-	-	-			
Berufsober-/Technische Oberschulen	-	-	-	-	-	-	-	-	-	-	-			
Fachschulen	50,0	27,8	28,7	44,6	27,5	14,1	44,5	81,7	11,7	42,1	83,0			
Allgemeinbildende und berufliche Schulen	15,5	9,8	8,7	4,8	7,1	6,6	15,9	30,6	6,8	16,8	30,0			
Nachrichtlich:														
Schulen des Gesundheitswesens	71,2	73,8	73,9	79,4	72,3	66,8	77,6	64,6	-	-	-			
Brandenburg														
Allgemeinbildende Schulen	12,2	9,0	7,5	13,5	4,6	10,3	6,5	34,0	10,8	7,0	60,7			
davon: Grundschulen 6)	11,7	7,5	6,6	11,2	-	10,1	5,9	20,7	10,2	6,2	40,6			
Schulartunabhängige Orientierungsstufe 6)	9,4	5,6	4,8	10,8	-	6,2	3,6	19,3	6,5	3,8	39,9			
Schularten mit mehreren Bildungsgängen 6)	18,0	8,3	6,1	30,5	3,4	9,2	3,3	62,9	9,5	3,6	81,3			
Realschulen 6)	-	-	-	-	-	-	-	-	-	-	-			
Gymnasien	22,0	15,4	10,7	11,7	6,2	12,0	12,2	73,1	11,8	13,1	82,8			
Integrierte Gesamtschulen 6)	7,3	4,4	2,2	0,3	0,1	1,7	3,5	18,8	1,7	3,5	43,9			
Freie Waldorfschulen	100	100	100	100	100	100	100	100	100	100	100			
Förderschulen	12,3	12,7	9,4	13,2	7,7	19,9	1,9	14,3	23,6	2,9	41,9			
Abendrealschulen 6)	-	-	-	-	-	-	-	-	-	-	-			
Abendgymnasien 6)	-	-	-	-	-	-	-	-	-	-	-			
Kollegs	-	-	-	-	-	-	-	-	-	-	-			
Berufliche Schulen 7)	35,2	14,7	13,3	13,5	13,2	15,6	7,5	98,8	17,0	7,5	99,3			
davon: Teilzeit-Berufsschulen	32,5	7,9	5,2	9,9	8,1	15,6	7,5	98,8	17,0	7,5	99,3			
Berufsfachschulen	50,0	36,0	39,4	22,1	30,5	-	-	-	-	-	-			
Fachoberschulen	15,6	9,7	8,0	9,4	9,9	-	-	-	-	-	-			
Fachgymnasien	5,9	-	0,2	-	-	-	-	-	-	-	-			
Fachschulen	48,5	56,9	55,5	45,8	54,8	-	-	-	-	-	-			
Allgemeinbildende und berufliche Schulen	14,7	10,5	8,8	13,5	9,4	11,1	6,6	47,8	11,6	7,0	75,8			
Nachrichtlich:														
Schulen des Gesundheitswesens	81,8	76,4	77,1	76,7	76,1	74,7	78,8	70,2	-	-	-			

1 Schulen, Klassen, Schüler/innen, Absolventen/Abgänger, Lehrkräfte und Unterrichtsstunden nach Schularten und Ländern

1.2 Anteil an öffentlichen und privaten Schulen

Schulart	Schulen	Klassen 1)	Schüler/innen		Absolventen/ Abgänger 2)	Lehrkräfte 3)			Wöchentlich erteilte Unterrichtsstunden der														
			insgesamt	dar.: Ausländer/ innen		vollzeit- beschäftigt	teilzeit- beschäftigt	stunden- weise	vollzeit- beschäftigten	teilzeit- beschäftigten	stunden- weise Lehrkräfte												
%																							
Bremen																							
Allgemeinbildende Schulen	11,2	8,2	9,6	3,8	6,8	9,5	8,3	18,1	11,4	8,2	11,8												
davon: Schulkindergärten	50,0	50,0	85,7	87,5	-	50,0	-	100	51,9	-	100												
Grundschulen	9,9	7,4	9,2	4,8	-	10,6	4,6	15,9	12,8	4,3	12,7												
Schulartunabhängige Orientierungsstufe	-	-	-	-	-	-	-	-	-	-	-												
Hauptschulen	-	-	-	-	1,7	-	-	-	-	-	-												
Schularten mit mehreren Bildungsgängen	7,0	10,8	12,0	4,6	8,0	13,7	10,5	21,8	15,5	10,9	12,7												
Realschulen	-	-	-	-	6,3	-	-	-	-	-	-												
Gymnasien	16,9	11,2	9,9	3,6	6,4	9,7	10,2	21,0	12,3	10,9	12,2												
Integrierte Gesamtschulen	6,5	2,8	2,0	2,3	10,3	4,0	1,9	6,3	4,7	2,0	5,2												
Freie Waldorfschulen	100	100	100	100	100	100	100	100	100	100	100												
Förderschulen	4,0	4,2	5,8	0,3	3,3	5,3	5,0	-	6,6	4,8	-												
Abendhauptschulen	-	-	-	-	-	-	-	-	-	-	-												
Abendrealschulen	-	-	-	-	-	-	-	-	-	-	-												
Abendgymnasien	-	-	-	-	-	-	-	-	-	-	-												
Berufliche Schulen	4,5	4,2	2,5	0,9	2,8	3,4	3,9	21,0	3,1	4,4	20,9												
davon: Teilzeit-Berufsschulen 8)	9,5	3,7	2,3	1,4	2,6	3,8	5,7	10,5	3,6	6,8	12,8												
Berufsvorbereitungsjahr	-	16,5	9,7	2,8	9,2	11,5	11,8	-	10,8	12,0	-												
Berufsgrundbildungsjahr in vollzeitschulischer Form	-	-	-	-	-	-	-	-	-	-	-												
Berufsfachschulen	-	-	-	-	-	-	-	-	-	-	-												
Fachoberschulen	-	-	-	-	-	-	-	-	-	-	-												
Fachgymnasien	-	-	-	-	-	7,7	3,3	33,3	7,1	2,9	26,6												
Berufsober-/Technische Oberschulen	-	-	-	-	-	-	-	-	-	-	-												
Fachschulen	25,0	16,7	17,5	-	16,5	3,1	12,5	77,3	1,8	16,1	80,1												
Allgemeinbildende und berufliche Schulen	9,9	6,9	7,6	3,1	4,6	8,2	7,8	18,6	9,7	7,8	13,7												
Nachrichtlich:																							
Schulen des Gesundheitswesens 9)	100	100	100	100	100	-	-	-	-	-	-												
Hamburg																							
Allgemeinbildende Schulen	14,3	10,3	10,5	7,9	8,4	11,9	9,9	20,4	11,0	9,2	19,0												
davon: Vorklassen	7,5	7,9	9,2	8,2	-	12,5	5,3	17,5	11,6	4,9	16,1												
Schulkindergärten	-	-	-	-	-	-	-	-	-	-	-												
Grundschulen	14,6	10,4	11,8	12,0	-	10,3	8,9	20,8	12,2	10,6	24,1												
Schulartunabhängige Orientierungsstufe	25,0	8,9	8,4	3,6	-	2,7	13,2	-	3,3	15,7	-												
Hauptschulen	19,1	18,0	17,1	13,8	13,9	22,2	14,8	18,2	19,7	13,0	15,9												
Schularten mit mehreren Bildungsgängen	17,9	14,3	14,0	10,3	-	17,2	13,0	25,5	15,2	11,4	23,0												
Realschulen	22,6	22,6	19,0	12,7	18,5	20,3	20,3	29,2	18,8	18,8	27,7												
Gymnasien	11,3	8,8	7,7	10,0	7,6	11,3	9,0	19,4	8,1	6,4	14,5												
Integrierte Gesamtschulen	17,8	4,6	3,3	0,4	0,5	3,0	3,7	5,7	2,9	3,4	5,5												
Freie Waldorfschulen	100	100	100	100	100	100	100	100	100	100	100												
Förderschulen	13,3	9,0	10,2	1,4	5,7	12,0	10,7	20,3	10,5	9,3	17,8												
Abendhauptschulen	-	-	-	-	-	-	-	-	-	-	-												
Abendrealschulen	-	-	-	-	-	-	-	-	-	-	-												
Abendgymnasien	33,3	-	16,1	13,7	-	8,3	7,1	64,3	13,0	10,8	73,4												
Kollegs	-	-	-	-	-	-	-	-	-	-	-												
Berufliche Schulen	10,7	3,5	3,1	1,5	2,3	4,0	8,8	42,8	2,5	4,9	33,0												
davon: Teilzeit-Berufsschulen	14,6	1,6	1,6	2,4	0,7	2,8	9,2	25,9	0,9	3,1	10,0												
Berufsvorbereitungsjahr	-	-	-	-	-	-	-	-	-	-	-												
Berufsfachschulen	20,0	9,0	6,8	1,6	5,9	6,4	9,0	58,2	4,9	7,0	51,3												
Fachoberschulen	-	-	-	-	-	-	-	-	-	-	-												
Fachgymnasien	-	-	-	-	-	-	-	-	-	-	-												
Fachschulen	16,7	16,3	14,2	1,0	13,8	9,7	21,4	64,2	9,7	19,4	66,2												
Allgemeinbildende und berufliche Schulen	13,6	8,3	8,6	6,4	4,5	10,3	9,7	25,6	9,3	8,7	21,7												
Nachrichtlich:																							
Schulen des Gesundheitswesens 10)	77,1	81,6	85,1	83,7	81,3	-	-	80,7	-	-	-												

1 Schulen, Klassen, Schüler/innen, Absolventen/Abgänger, Lehrkräfte und Unterrichtsstunden nach Schularten und Ländern

1.2 Anteil an öffentlichen und privaten Schulen

Schulart	Schulen	Klassen 1)	Schüler/innen		Absolventen/ Abgänger 2)	Lehrkräfte 3)			Wöchentlich erteilte Unterrichtsstunden der					
			insgesamt	dar.: Ausländer/ innen		vollzeit- beschäftigt	teilzeit- beschäftigt	stunden- weise	vollzeit- beschäftigten	teilzeit- beschäftigten	stunden- weise Lehrkräfte			
%														
Hessen														
Allgemeinbildende Schulen	6,6	5,7	6,3	2,4	6,4	7,6	7,6	9,8	7,8	7,3	12,0			
davon: Vorklassen	15,3	9,9	7,8	13,9	-	-	-	-	-	-	-			
Schulkindergärten	2,0	1,9	1,7	1,0	-	2,9	-	-	3,2	-	-			
Grundschulen 11)	3,9	2,1	1,9	2,0	-	3,2	3,9	5,0	3,1	3,7	5,6			
Schulartunabhängige Orientierungsstufe	9,5	3,8	2,6	1,1	-	3,0	4,6	2,5	3,6	5,2	4,4			
Hauptschulen	0,7	0,3	0,2	0,0	0,2	1,2	1,6	1,3	1,4	2,2	3,5			
Realschulen	7,6	5,4	5,4	1,0	4,3	6,0	2,0	3,4	6,3	2,2	6,4			
Gymnasien	14,1	10,6	10,3	4,3	10,9	12,0	10,6	11,8	11,6	10,0	18,9			
Integrierte Gesamtschulen	11,2	2,7	2,2	0,4	1,0	3,6	7,6	7,0	3,6	6,7	5,4			
Freie Waldorfschulen	100	100	100	100	100	100	100	100	100	100	100			
Förderschulen	13,1	13,5	15,0	7,2	16,4	10,3	12,0	9,7	12,8	14,9	13,0			
Abendhauptschulen	11,1	6,7	8,4	12,6	-	7,1	-	100	5,2	-	100			
Abendrealschulen	8,3	3,2	3,3	5,7	-	7,3	-	100	3,2	-	100			
Abendgymnasien	9,1	-	6,3	10,2	6,0	-	-	91,2	-	-	89,0			
Kollegs	-	-	-	-	-	-	-	-	-	-	-			
Berufliche Schulen	10,6	3,2	2,9	1,5	3,5	3,1	6,7	22,7	2,5	6,0	14,8			
davon: Teilzeit-Berufsschulen	6,1	1,4	1,2	0,7	1,9	1,0	2,0	14,8	0,8	1,9	11,4			
Berufsvorbereitungsjahr	3,6	2,3	1,2	0,1	0,8	-	-	2,8	-	-	5,7			
Berufsgrundbildungsjahr in vollzeitschulischer Form	1,5	0,8	0,4	-	0,4	0,8	1,6	3,8	0,3	0,7	1,8			
Berufsfachschulen	14,6	6,3	5,7	2,1	5,9	4,9	9,9	28,3	3,8	9,0	17,5			
Fachoberschulen	8,7	3,0	2,2	2,2	2,2	1,7	3,8	12,5	1,4	3,5	7,1			
Fachgymnasien	8,0	-	1,5	1,0	1,6	1,1	3,0	8,8	0,9	2,3	4,8			
Fachschulen	24,5	16,6	16,9	8,8	21,8	15,7	29,9	59,2	12,8	27,0	44,0			
Allgemeinbildende und berufliche Schulen	7,3	5,1	5,5	2,2	4,9	6,9	7,5	11,9	7,0	7,1	12,5			
Nachrichtlich:														
Schulen des Gesundheitswesens 12)	-	-	-	-	-	-	-	-	-	-	-			
Mecklenburg-Vorpommern														
Allgemeinbildende Schulen	15,7	9,4	8,7	5,6	3,9	12,9	6,3	83,2	14,3	6,2	78,6			
davon: Schulkindergärten	-	-	-	-	-	-	-	-	-	-	-			
Grundschulen	14,9	9,3	9,4	3,0	-	13,3	8,4	87,2	14,2	7,7	83,2			
Hauptschulen	-	-	-	-	-	-	-	-	-	-	-			
Schularten mit mehreren Bildungsgängen	16,8	5,3	4,5	4,4	1,1	8,0	2,9	87,7	9,3	2,9	83,8			
Realschulen	-	-	-	-	-	-	-	-	-	-	-			
Gymnasien	14,1	12,6	8,1	6,0	3,8	21,4	4,7	65,5	28,1	5,1	58,8			
Integrierte Gesamtschulen	45,0	26,3	23,5	5,9	13,5	37,3	16,7	92,6	41,1	17,3	90,7			
Freie Waldorfschulen	100	100	100	100	100	100	100	100	100	100	100			
Förderschulen	10,8	8,1	6,5	7,9	6,3	7,6	8,3	37,5	8,0	7,2	26,8			
Abendgymnasien	-	-	-	-	-	-	-	-	-	-	-			
Berufliche Schulen	20,9	10,0	8,8	17,9	6,6	12,2	11,5	75,6	12,6	12,7	82,4			
davon: Teilzeit-Berufsschulen	-	-	-	-	0,1	-	-	-	-	-	-			
Berufsvorbereitungsjahr	4,2	0,5	0,5	-	0,2	0,8	-	50,0	0,6	0,3	42,4			
Berufsfachschulen	47,3	51,4	47,7	81,5	37,6	41,7	43,7	83,7	43,3	48,1	91,7			
Fachoberschulen	-	-	-	-	-	-	-	-	-	-	-			
Fachgymnasien	-	-	-	-	-	-	-	-	-	-	-			
Fachschulen	37,5	27,0	24,7	12,5	14,9	26,8	40,0	89,4	27,5	44,2	95,7			
Allgemeinbildende und berufliche Schulen	16,7	9,5	8,8	7,0	5,6	12,7	6,8	79,2	13,8	6,7	80,6			
Nachrichtlich:														
Schulen des Gesundheitswesens 13)	-	-	-	-	-	-	-	-	-	-	-			

1 Schulen, Klassen, Schüler/innen, Absolventen/Abgänger, Lehrkräfte und Unterrichtsstunden nach Schularten und Ländern

1.2 Anteil an öffentlichen und privaten Schulen

Schulart	Schulen	Klassen 1)	Schüler/innen		Absolventen/ Abgänger 2)	Lehrkräfte 3)			Wöchentlich erteilte Unterrichtsstunden der					
			insgesamt	dar.: Ausländer/ innen		vollzeit- beschäftigt	teilzeit- beschäftigt	stunden- weise	vollzeit- beschäftigten Lehrkräfte	teilzeit- beschäftigten Lehrkräfte	stunden- weise			
%														
Niedersachsen														
Allgemeinbildende Schulen	5,0	5,5	5,6	2,9	6,2	6,4	5,8	14,4	6,4	6,6	13,7			
davon: Schulkinderergärten	0,3	0,3	0,4	0,5	-	1,1	-	-	1,4	-	-			
Grundschulen	1,5	0,7	0,5	0,4	-	0,9	0,4	2,6	0,9	0,5	1,9			
Hauptschulen	4,0	4,1	4,4	2,0	3,6	4,3	5,1	12,1	3,4	5,6	9,1			
Realschulen	5,4	4,5	4,5	3,1	4,0	2,8	5,6	7,5	3,8	6,6	8,4			
Gymnasien	12,0	9,0	8,8	5,1	10,2	9,4	8,9	13,7	9,1	10,4	13,9			
Integrierte Gesamtschulen	13,0	8,7	6,1	11,8	3,2	5,3	8,9	25,5	5,1	11,7	26,2			
Freie Waldorfschulen	100	100	100	100	100	100	100	100	100	100	100			
Förderschulen	17,2	16,0	13,4	5,3	10,9	12,7	12,7	25,1	15,2	17,3	24,1			
Abendgymnasien	-	-	-	-	-	-	-	-	-	-	-			
Kollegs	-	-	-	-	-	-	-	-	-	-	-			
Berufliche Schulen	18,3	7,1	6,5	4,3	6,2	4,9	15,9	51,8	5,0	17,8	46,9			
davon: Teilzeit-Berufsschulen	2,9	0,4	0,1	0,1	0,1	0,5	0,3	1,2	0,5	0,4	1,0			
Berufsvorbereitungsjahr	4,8	4,3	2,9	1,9	3,2	4,4	6,0	5,6	4,4	7,0	4,9			
Berufsgrundbildungsjahr in vollzeitschulischer Form	-	-	-	-	0,0	-	-	-	-	-	-			
Berufsfachschulen	45,7	21,1	20,0	10,1	13,4	9,3	28,6	63,7	9,3	31,4	59,1			
Fachoberschulen	9,3	10,7	10,6	8,1	10,7	7,7	13,6	31,6	8,0	15,4	27,4			
Fachgymnasien	-	-	-	-	-	-	-	-	-	-	-			
Berufsober-/Technische Oberschulen	5,9	5,0	4,9	-	7,9	-	9,1	50,0	0,7	14,6	44,4			
Fachschulen	29,7	33,1	32,8	28,0	29,0	18,0	46,3	85,9	17,6	49,8	83,4			
Allgemeinbildende und berufliche Schulen	7,6	5,9	5,8	3,1	6,2	6,1	7,2	29,0	6,2	8,0	22,9			
Nachrichtlich:														
Schulen des Gesundheitswesens 9)	92,6	92,4	92,7	90,8	92,1	-	-	-	-	-	-			
Nordrhein-Westfalen														
Allgemeinbildende Schulen	5,8	6,3	7,7	2,5	9,3	8,1	8,5	7,2	8,4	8,2	7,4			
davon: Schulkinderergärten	-	-	-	-	-	-	-	-	-	-	-			
Grundschulen	1,4	0,9	0,9	0,7	-	0,9	1,4	1,0	0,9	1,3	1,0			
Hauptschulen	1,2	0,8	0,9	0,4	0,8	0,7	1,1	0,9	0,7	1,1	1,3			
Realschulen	8,6	6,9	7,3	1,7	7,3	7,1	7,2	7,6	7,2	7,2	7,7			
Gymnasien	17,8	15,6	16,4	7,6	17,1	16,6	14,8	14,3	17,3	14,9	14,4			
Integrierte Gesamtschulen	7,7	4,4	3,9	2,5	3,5	3,6	6,1	4,2	3,7	5,8	3,9			
Freie Waldorfschulen	100	100	100	100	100	100	100	100	100	100	100			
Förderschulen	10,9	11,1	9,9	5,5	8,8	12,6	12,2	4,5	13,8	12,4	4,7			
Abendrealschulen 14) 15)	6,5	-	11,6	15,5	16,2	-	-	-	-	-	-			
Abendgymnasien 15)	10,3	-	7,2	5,0	5,9	13,2	17,0	21,2	13,5	16,8	21,9			
Kollegs 15)	20,0	-	20,1	24,3	23,3	-	-	-	-	-	-			
Berufliche Schulen 16)	15,5	7,9	7,0	4,0	7,0	8,0	14,9	14,0	8,2	14,1	13,5			
davon: Teilzeit-Berufsschulen	12,8	5,6	3,7	3,1	4,7	5,3	5,5	3,9	5,4	5,1	3,7			
Berufsvorbereitungsjahr	13,1	19,0	14,0	9,5	12,1	16,4	20,6	18,2	16,4	19,9	19,6			
Berufsgrundbildungsjahr in vollzeitschulischer Form	6,7	4,7	3,6	2,6	3,4	3,4	5,6	4,8	3,5	5,3	4,6			
Berufsfachschulen	23,0	9,3	9,4	4,5	8,5	7,1	18,4	14,1	7,1	17,4	13,6			
Fachoberschulen	15,2	13,1	13,4	4,8	11,3	10,6	21,2	15,4	10,8	20,1	14,5			
Fachgymnasien	11,6	-	9,7	2,8	8,6	7,9	12,7	5,0	8,0	12,0	4,1			
Fachschulen	23,3	22,5	23,1	13,3	23,2	24,7	40,4	49,3	25,0	38,9	48,9			
Allgemeinbildende und berufliche Schulen	7,9	6,8	7,5	2,8	8,0	8,1	9,2	8,0	8,3	8,8	8,1			
Nachrichtlich:														
Schulen des Gesundheitswesens	71,0	76,3	76,7	80,9	75,1	69,7	73,8	67,5	-	-	-			

1 Schulen, Klassen, Schüler/innen, Absolventen/Abgänger, Lehrkräfte und Unterrichtsstunden nach Schularten und Ländern

1.2 Anteil an öffentlichen und privaten Schulen

Schulart	Schulen	Klassen 1)	Schüler/innen		Absolventen/ Abgänger 2)	Lehrkräfte 3)			Wöchentlich erteilte Unterrichtsstunden der					
			insgesamt	dar.: Ausländer/ innen		vollzeit- beschäftigt	teilzeit- beschäftigt	stunden- weise	vollzeit- beschäftigten	teilzeit- beschäftigten	stunden- weise Lehrkräfte			
%														
Rheinland-Pfalz														
Allgemeinbildende Schulen	6,0	6,8	7,4	2,6	8,1	7,4	7,7	6,6	7,7	8,6	7,7			
davon: Schulkindergärten	-	-	-	-	-	-	-	-	-	-	-			
Grundschulen	2,1	1,6	1,7	1,1	-	1,7	1,3	1,5	1,9	1,5	2,9			
Hauptschulen	8,8	8,2	8,5	2,0	4,1	5,8	7,8	12,4	6,2	8,9	19,1			
Schularten mit mehreren Bildungsgängen	0,8	0,1	0,1	-	-	0,1	-	-	0,1	-	-			
Realschulen	15,7	10,3	10,9	2,2	7,4	9,5	12,2	13,2	9,9	12,8	12,4			
Gymnasien	16,4	12,9	13,6	5,9	13,7	13,9	14,4	12,9	14,0	15,3	12,3			
Integrierte Gesamtschulen	2,9	0,6	0,4	0,1	-	0,7	1,5	0,4	0,4	1,3	0,6			
Freie Waldorfschulen	100	100	100	100	100	100	100	100	100	100	100			
Förderschulen	16,5	21,1	17,2	9,3	15,0	15,1	11,0	16,8	20,3	16,4	20,7			
Kollegs	33,3	-	37,8	60,6	40,9	36,2	50,0	-	39,4	45,0	-			
Berufliche Schulen 16)	12,1	6,7	5,3	3,1	5,7	6,6	14,9	8,2	6,5	15,3	5,4			
davon: Teilzeit-Berufsschulen	6,8	4,2	2,0	1,6	1,5	5,6	4,7	5,1	5,5	5,0	3,2			
Berufsvorbereitungsjahr	9,3	9,6	7,2	4,5	8,2	7,0	13,9	6,7	6,7	13,5	4,4			
Berufsfachschulen	23,5	11,1	11,2	5,4	9,8	8,1	23,1	10,1	7,9	22,9	7,0			
Fachgymnasien	-	-	-	-	-	-	-	-	-	-	-			
Berufsober-/Technische Oberschulen	3,1	1,3	1,2	-	1,5	1,8	4,8	3,6	1,1	6,4	0,9			
Fachschulen	24,2	19,6	21,5	7,7	22,7	16,5	40,9	27,4	16,5	41,8	20,3			
Allgemeinbildende und berufliche Schulen	7,2	6,7	6,9	2,7	6,8	7,3	8,5	6,9	7,5	9,3	7,2			
Nachrichtlich:														
Schulen des Gesundheitswesens	71,0	73,5	72,5	66,7	77,3	63,7	81,2	60,3	-	-	-			
Saarland														
Allgemeinbildende Schulen	7,7	7,5	8,2	2,9	9,7	8,5	8,3	7,0	8,5	6,9	8,2			
davon: Schulkindergärten 9)	5,7	6,4	5,3	5,8	-	-	-	-	-	-	-			
Grundschulen	3,1	1,7	1,8	2,0	-	0,8	0,3	0,5	1,5	0,5	0,8			
Hauptschulen	100	100	100	100	100	100	100	-	100	100	100			
Schularten mit mehreren Bildungsgängen	3,9	2,2	2,0	0,2	1,8	2,2	2,5	-	2,3	2,2	-			
Realschulen	100	100	100	100	100	100	100	100	100	100	100			
Gymnasien	14,3	13,2	13,6	5,4	15,4	13,5	14,3	34,6	14,3	14,1	29,7			
Integrierte Gesamtschulen	5,6	1,0	0,8	-	-	0,6	2,2	28,6	0,7	2,4	27,6			
Freie Waldorfschulen	100	100	100	100	100	100	100	100	100	100	100			
Förderschulen	9,8	15,8	10,6	11,6	8,0	6,6	4,0	2,9	7,0	2,8	1,4			
Abendrealschulen	-	-	-	-	-	-	-	-	-	-	-			
Abendgymnasien	-	-	-	-	-	-	-	-	-	-	-			
Kollegs	-	-	-	-	-	-	-	-	-	-	-			
Berufliche Schulen	7,5	7,3	5,4	1,5	2,0	3,0	4,5	46,7	3,2	3,9	29,6			
davon: Teilzeit-Berufsschulen	8,1	5,2	2,0	1,0	1,1	2,9	6,9	10,3	3,2	6,2	4,7			
Berufsvorbereitungsjahr	-	-	-	-	-	-	-	-	-	-	-			
Berufsgrundbildungsjahr in vollzeitschulischer Form	-	-	-	-	-	-	-	-	-	-	-			
Berufsfachschulen	2,4	2,2	2,3	-	-	2,2	1,6	-	2,4	1,7	-			
Fachoberschulen	8,6	4,3	3,9	0,6	2,0	1,9	2,0	57,1	2,2	0,9	39,5			
Fachgymnasien	-	-	-	-	-	-	-	-	-	-	-			
Fachschulen	58,3	62,6	60,9	48,9	28,0	26,8	23,5	65,8	28,3	20,6	47,5			
Allgemeinbildende und berufliche Schulen	7,6	7,4	7,4	2,6	5,7	7,5	7,9	25,6	7,6	6,6	19,7			
Nachrichtlich:														
Schulen des Gesundheitswesens	72,7	72,6	74,7	85,2	92,7	77,5	-	65,2	-	-	-			

1 Schulen, Klassen, Schüler/innen, Absolventen/Abgänger, Lehrkräfte und Unterrichtsstunden nach Schularten und Ländern

1.2 Anteil an öffentlichen und privaten Schulen

Schulart	Schulen	Klassen 1)	Schüler/innen		Absolventen/ Abgänger 2)	Lehrkräfte 3)			Wöchentlich erteilte Unterrichtsstunden der														
			insgesamt	dar.: Ausländer/ innen		vollzeit- beschäftigt	teilzeit- beschäftigt	stunden- weise	vollzeit- beschäftigten	teilzeit- beschäftigten	stunden- weise												
%																							
Sachsen																							
Allgemeinbildende Schulen	11,5	7,7	7,6	8,9	4,3	5,6	8,5	28,3	6,4	10,5	38,1												
davon: Grundschulen	8,3	6,4	6,4	8,2	-	8,0	5,3	18,6	8,3	5,9	29,6												
Schularten mit mehreren Bildungsgängen	15,3	7,5	6,9	1,7	2,8	3,0	9,5	46,2	3,7	21,6	53,9												
Gymnasien	18,6	9,8	9,1	15,5	5,5	5,8	14,5	23,7	7,0	24,0	30,7												
Freie Waldorfschulen	100	100	100	100	100	100	100	100	100	100	100												
Förderschulen	12,0	7,8	5,3	5,6	4,8	7,1	11,0	15,6	7,5	14,3	17,9												
Abendrealschulen	-	-	-	-	-	-	-	-	-	-	-												
Abendgymnasien	-	-	-	-	-	-	-	-	-	-	-												
Kollegs	25,0	-	7,3	3,4	2,5	4,8	11,8	80	7,6	18,4	86,7												
Berufliche Schulen	41,6	31,6	26,5	26,4	26,5	24,8	37,0	91,1	24,7	40,2	93,6												
davon: Teilzeit-Berufsschulen	21,1	9,0	4,3	6,4	4,4	7,8	8,9	76,4	7,7	9,8	69,7												
Berufsvorbereitungsjahr	20,8	37,0	36,8	21,5	37,1	32,4	31,1	100	24,0	41,4	98,2												
Berufsgrundbildungsjahr in vollzeitschulischer Form	7,3	10,3	11,1	6,5	4,0	8,9	7,7	50,0	8,8	11,0	69,0												
Berufsfachschulen	72,9	77,6	75,4	71,9	72,6	58,6	74,4	93,0	59,5	76,7	95,7												
Fachoberschulen	34,2	31,9	27,8	29,2	27,1	19,5	28,4	96,2	19,2	37,5	97,4												
Fachgymnasien	15,4	-	3,8	1,6	1,9	3,0	7,0	63,4	3,1	5,2	69,2												
Fachschulen	61,6	62,6	57,9	71,9	50,5	45,5	56,4	87,1	46,3	62,0	90,4												
Allgemeinbildende und berufliche Schulen	21,7	15,5	13,4	12,2	18,5	9,6	12,1	70,1	10,8	14,3	78,3												
Nachrichtlich:																							
Schulen des Gesundheitswesens 13)	-	-	-	-	-	-	-	-	-	-	-												
Sachsen-Anhalt																							
Allgemeinbildende Schulen	8,2	5,7	6,3	4,8	3,6	3,6	7,2	31,9	4,0	13,4	32,2												
davon: Schulkindergärten	-	-	-	-	-	-	-	-	-	-	-												
Grundschulen	7,2	5,7	5,9	3,3	-	3,4	9,3	25,7	3,9	17,4	26,1												
Schularten mit mehreren Bildungsgängen	7,7	2,7	2,7	1,1	0,7	0,9	3,0	38,0	1,4	5,6	38,5												
Gymnasien	14,1	9,8	9,8	13,4	7,1	6,5	10,7	36,9	7,8	17,8	37,6												
Integrierte Gesamtschulen	50,0	14,4	11,6	-	-	4,4	19,7	70,0	4,6	32,8	54,4												
Freie Waldorfschulen	100	100	100	100	100	100	100	100	100	100	100												
Förderschulen	5,8	4,0	2,8	-	3,3	3,1	0,2	4,5	1,4	0,3	-												
Abendrealschulen	-	-	-	-	-	-	-	-	-	-	-												
Abendgymnasien	-	-	-	-	-	-	-	-	-	-	-												
Kollegs	-	-	-	-	-	-	-	-	-	-	-												
Berufliche Schulen	26,4	14,3	12,4	10,7	13,2	9,7	23,6	60,5	13,5	25,7	87,8												
davon: Teilzeit-Berufsschulen	9,1	0,6	0,3	-	0,2	0,3	0,8	4,1	0,4	0,8	16,9												
Berufsvorbereitungsjahr	-	-	-	-	-	-	-	-	-	-	-												
Berufsgrundbildungsjahr in vollzeitschulischer Form	-	-	-	-	-	-	-	-	-	-	-												
Berufsfachschulen	43,4	52,8	47,8	30,1	47,6	27,2	57,2	86,7	38,2	60,0	97,0												
Fachoberschulen	7,3	9,8	6,9	-	7,5	3,8	8,8	25,5	5,5	11,1	62,9												
Fachgymnasien	-	-	-	-	-	-	-	-	-	-	-												
Fachschulen	48,5	52,4	50,3	60	51,2	25,0	55,8	81,3	35,8	62,3	92,1												
Allgemeinbildende und berufliche Schulen	12,5	8,1	8,0	5,5	9,4	4,4	9,0	50,7	5,3	16,0	65,0												
Nachrichtlich:																							
Schulen des Gesundheitswesens	54,5	44,0	44,5	80	46,4	38,7	36,1	51,5	-	-	-												

1 Schulen, Klassen, Schüler/innen, Absolventen/Abgänger, Lehrkräfte und Unterrichtsstunden nach Schularten und Ländern

1.2 Anteil an öffentlichen und privaten Schulen

Schulart	Schulen	Klassen 1)	Schüler/innen		Absolventen/ Abgänger 2)	Lehrkräfte 3)			Wöchentlich erteilte Unterrichtsstunden der					
			insgesamt	dar.: Ausländer/ innen		vollzeit- beschäftigt	teilzeit- beschäftigt	stunden- weise	vollzeit- beschäftigten	teilzeit- beschäftigten	stunden- weise Lehrkräfte			
%														
Schleswig-Holstein														
Allgemeinbildende Schulen	7,2	4,4	4,1	2,3	3,7	5,7	4,8	3,1	5,5	5,0	2,2			
davon: Schulkindergärten	-	-	-	-	-	-	-	-	-	-	-			
Grundschulen 18)	0,6	3,1	2,6	1,5	-	4,7	1,8	0,7	4,3	2,0	0,4			
Hauptschulen 18)	-	0,9	0,6	0,1	1,2	0,4	1,7	-	0,4	1,3	-			
Schularten mit mehreren Bildungsgängen	1,9	1,2	1,1	0,3	-	3,2	6,7	2,7	2,8	5,8	0,2			
Realschulen 18)	7,0	1,6	1,4	0,4	1,6	1,3	2,2	1,0	1,4	2,6	0,6			
Gymnasien	4,6	1,6	1,3	1,9	4,0	2,2	3,2	2,4	2,1	3,4	1,7			
Integrierte Gesamtschulen	29,0	10,0	8,1	9,7	7,6	11,9	7,3	2,7	10,3	8,0	1,7			
Freie Waldorfschulen	100	100	100	100	100	100	100	100	100	100	100			
Förderschulen	3,6	7,4	7,0	4,0	5,1	7,8	5,5	1,4	8,8	5,8	0,9			
Abendgymnasien	-	-	-	-	-	-	-	-	-	-	-			
Berufliche Schulen	10,9	2,8	2,3	2,5	1,8	2,2	5,6	22,7	2,4	5,6	14,9			
davon: Teilzeit-Berufsschulen	-	-	-	-	-	-	-	-	-	-	-			
Berufsvorbereitungsjahr	-	-	-	-	-	-	-	-	-	-	-			
Berufsgrundbildungsjahr in vollzeitschulischer Form 19)	100	4,3	1,3	-	0,6	-	-	-	-	-	-			
Berufsfachschulen	11,6	8,7	7,5	6,8	4,9	5,3	7,9	39,7	5,6	8,5	23,3			
Fachoberschulen 19)	3,4	1,9	0,8	4,2	0,4	-	-	-	0,9	-	-			
Fachgymnasien	6,9	-	1,0	0,7	1,4	2,0	1,9	7,4	1,7	1,2	4,1			
Berufsober-/Technische Oberschulen	6,3	3,8	2,4	33,3	1,2	-	-	-	3,6	0,9	-			
Fachschulen	23,4	25,5	21,4	13,9	17,0	12,6	30,4	71,8	13,1	28,4	65,0			
Allgemeinbildende und berufliche Schulen	8,0	4,1	3,7	2,3	2,6	5,1	4,9	8,1	5,0	5,1	4,9			
Nachrichtlich:														
Schulen des Gesundheitswesens 9)	96,1	97,8	97,3	98,6	98,0	-	-	-	-	-	-			
Thüringen														
Allgemeinbildende Schulen	8,8	7,9	6,6	4,0	4,9	7,6	4,6	26,6	8,8	5,8	19,8			
davon: Grundschulen	6,4	4,2	4,2	1,6	-	3,9	3,9	16,2	4,4	4,6	10,7			
Schularten mit mehreren Bildungsgängen	4,1	3,2	3,2	1,7	2,4	2,2	2,0	22,4	2,7	3,0	18,7			
Gymnasien	10,2	6,8	7,3	4,9	4,4	5,6	5,8	20,0	6,1	7,1	14,7			
Integrierte Gesamtschulen	33,3	11,0	7,4	28,2	2,3	14,5	3,4	44,4	16,4	4,4	25,8			
Freie Waldorfschulen	100	100	100	100	100	100	100	100	100	100	100			
Förderschulen	25,6	26,3	23,7	2,8	17,4	25,3	11,8	46,3	29,8	14,7	42,8			
Kollegs	-	-	-	-	-	-	-	-	-	-	-			
Berufliche Schulen	28,6	17,6	16,2	15,0	15,2	18,0	14,3	87,1	19,6	14,0	82,2			
davon: Teilzeit-Berufsschulen	13,8	4,4	2,4	1,1	2,2	4,4	1,9	47,5	5,1	1,8	36,0			
Berufsvorbereitungsjahr	26,4	15,1	13,4	20,0	9,4	17,5	8,0	92,3	20,1	9,3	88,2			
Berufsfachschulen	51,5	43,2	44,2	35,0	41,9	36,1	27,0	91,2	37,5	25,1	89,3			
Fachoberschulen	9,3	7,4	6,1	5,9	5,6	4,6	5,7	53,3	5,1	5,9	42,3			
Fachgymnasien	-	-	-	-	-	-	-	-	-	-	-			
Fachschulen	43,6	47,3	46,8	60,0	43,2	40,4	36,5	94,3	43,7	43,1	94,5			
Allgemeinbildende und berufliche Schulen	14,2	11,0	9,5	4,9	11,3	10,0	6,0	60,8	11,3	7,1	44,1			
Nachrichtlich:														
Schulen des Gesundheitswesens 20)	-	-	-	-	-	-	-	-	-	-	-			

1 Schulen, Klassen, Schüler/innen, Absolventen/Abgänger, Lehrkräfte und Unterrichtsstunden nach Schularten und Ländern**1.2 Anteil an öffentlichen und privaten Schulen**

Schulart	Schulen	Klassen 1)	Schüler/innen		Absolventen/ Abgänger 2)	Lehrkräfte 3)			Wöchentlich erteilte Unterrichtsstunden der					
			insgesamt	dar.: Ausländer/ innen		vollzeit- beschäftigt	teilzeit- beschäftigt	stunden- weise	vollzeit- beschäftigten	teilzeit- beschäftigten	stunden- weise Lehrkräfte			
%														
Deutschland														
Allgemeinbildende Schulen	9,2	8,0	7,9	4,2	8,4	8,7	9,1	13,3	9,1	9,6	12,2			
davon: Vorklassen	9,2	8,4	8,8	9,3	-	12,5	5,3	17,5	11,6	4,9	16,1			
Schulkindergärten	10,6	21,1	15,5	9,5	-	30,6	27,5	31,0	34,7	28,5	36,3			
Grundschulen	4,4	2,9	2,8	2,3	-	2,9	3,0	4,5	3,2	3,4	4,3			
Schulartunabhängige Orientierungsstufe	10,3	5,7	5,2	2,8	-	4,7	6,1	11,6	5,4	6,9	16,6			
Hauptschulen	4,8	3,3	3,3	2,2	2,2	2,5	4,6	5,8	2,5	5,1	5,8			
Schularten mit mehreren Bildungsgängen	10,6	4,6	4,2	3,5	1,8	3,1	3,9	31,6	3,6	5,1	25,8			
Realschulen	13,0	9,1	9,3	3,5	9,3	7,9	10,7	13,6	8,4	11,3	11,3			
Gymnasien	15,4	11,3	11,1	6,4	10,9	11,2	11,5	12,8	11,5	12,0	11,4			
Integrierte Gesamtschulen	14,9	5,2	4,2	2,6	2,9	4,3	6,5	8,6	4,2	6,6	7,7			
Freie Waldorfschulen	100	100	100	100	100	100	100	100	100	100	100			
Förderschulen	19,3	20,2	18,3	11,0	16,1	19,0	20,2	26,1	21,0	22,9	29,6			
Abendhauptschulen	4,8	1,8	1,9	2,4	-	1,7	-	66,7	1,0	-	87,5			
Abendrealschulen	35,7	33,2	18,9	25,2	19,7	2,4	12,1	98,7	2,7	10,5	98,6			
Abendgymnasien	28,8	-	25,1	40,8	16,8	10,4	18,7	90,8	10,8	19,2	89,6			
Kollegs	20,9	-	14,5	18,6	18,0	4,7	14,0	56,5	5,9	14,7	56,8			
Berufliche Schulen	22,4	10,8	8,7	6,7	8,9	9,2	17,2	49,9	9,5	17,5	45,0			
davon: Teilzeit-Berufsschulen	12,3	4,8	2,6	3,4	3,1	5,5	6,0	18,1	5,7	6,1	18,6			
Berufsvorbereitungsjahr	8,5	13,7	11,0	6,3	10,1	6,6	6,7	21,0	6,2	7,5	21,7			
Berufsgrundbildungsjahr in vollzeitschulischer Form	5,2	4,6	3,4	2,4	2,2	3,1	4,7	5,8	3,3	4,5	9,7			
Berufsaufbauschulen	-	-	-	-	-	-	-	-	-	-	-			
Berufsfachschulen	39,9	25,4	22,8	13,4	19,2	14,7	27,3	69,8	15,3	27,9	64,0			
Fachoberschulen	14,8	9,6	8,2	4,3	8,0	6,0	12,7	29,8	6,3	13,9	26,7			
Fachgymnasien	9,9	-	4,2	2,0	3,2	3,3	6,0	22,2	3,4	5,8	18,7			
Berufsober-/Technische Oberschulen	4,1	1,3	0,7	0,8	0,7	0,8	2,6	4,0	0,7	2,9	3,7			
Fachschulen	31,5	31,8	30,9	18,2	28,9	22,8	42,3	61,9	23,2	42,9	63,2			
Fachakademien	67,4	65,0	66,0	70,7	65,0	58,4	69,4	72,0	57,7	66,2	73,2			
Allgemeinbildende und berufliche Schulen	11,9	8,8	8,1	4,8	8,7	8,8	10,1	23,0	9,2	10,5	19,3			
Nachrichtlich:														
Schulen des Gesundheitswesens 21)	69,2	68,2	67,5	67,1	67,9	60,0	58,2	58,0	-	-	-			
Früheres Bundesgebiet														
Allgemeinbildende Schulen	8,7	8,0	8,0	4,1	9,1	9,2	9,4	11,8	9,5	9,7	10,8			
davon: Vorklassen	9,2	8,4	8,8	9,3	-	12,5	5,3	17,5	11,6	4,9	16,1			
Schulkindergärten	10,6	21,1	15,5	9,5	-	30,6	27,5	31,0	34,7	28,5	36,3			
Grundschulen	3,1	2,1	2,0	2,0	-	2,2	2,2	2,5	2,4	2,4	2,6			
Schulartunabhängige Orientierungsstufe	9,7	3,9	2,8	1,1	-	2,9	4,9	2,4	3,4	5,6	4,2			
Hauptschulen	4,8	3,3	3,4	2,3	2,3	2,5	4,6	5,9	2,6	5,1	5,8			
Schularten mit mehreren Bildungsgängen	5,5	2,6	2,7	2,9	0,7	2,9	2,8	3,8	3,1	3,0	1,9			
Realschulen	13,0	9,2	9,3	3,5	9,4	8,0	10,6	13,6	8,5	11,2	11,2			
Gymnasien	15,2	11,5	11,5	6,3	12,3	12,0	11,8	11,7	12,1	12,0	10,4			
Integrierte Gesamtschulen	14,1	4,5	3,7	2,3	2,8	4,0	5,8	5,5	3,9	5,7	4,8			
Freie Waldorfschulen	100	100	100	100	100	100	100	100	100	100	100			
Förderschulen	21,2	22,8	20,7	11,4	18,7	21,4	22,5	26,4	23,9	25,4	30,3			
Abendhauptschulen	7,7	3,7	3,9	5,5	-	3,3	-	66,7	2,5	-	87,5			
Abendrealschulen	47,9	47,1	23,0	27,0	24,8	4,3	24,6	98,7	5,5	27,3	98,6			
Abendgymnasien	37,5	-	29,0	42,3	19,7	11,3	20,2	90,8	11,7	21,3	89,7			
Kollegs	26,0	-	19,0	21,1	23,7	8,5	28,1	58,3	10,4	29,3	59,9			
Berufliche Schulen	19,3	8,9	7,0	6,4	7,5	7,5	16,5	38,7	7,7	16,8	32,0			
davon: Teilzeit-Berufsschulen	10,9	4,7	2,6	3,5	3,0	5,2	6,2	12,3	5,3	6,3	10,2			
Berufsvorbereitungsjahr	5,2	12,1	9,0	6,1	8,5	4,8	5,8	4,5	4,6	5,5	4,2			
Berufsgrundbildungsjahr in vollzeitschulischer Form	5,2	4,4	3,1	2,4	2,2	2,9	4,8	4,1	2,9	4,4	3,4			
Berufsaufbauschulen	-	-	-	-	-	-	-	-	-	-	-			
Berufsfachschulen	34,1	17,7	16,1	12,5	14,3	9,9	23,8	56,3	10,2	24,2	48,1			
Fachoberschulen	13,0	7,6	6,8	3,3	6,5	4,8	11,0	20,6	5,0	11,6	14,6			
Fachgymnasien	10,7	-	4,6	2,1	3,8	3,6	6,5	21,8	3,7	6,4	17,8			
Berufsober-/Technische Oberschulen	4,6	1,4	0,7	0,9	0,7	0,9	2,8	4,0	0,7	3,1	3,7			
Fachschulen	26,4	27,1	26,9	16,4	26,3	20,0	41,5	56,0	20,0	41,7	54,9			
Fachakademien	67,4	65,0	66,0	70,7	65,0	58,4	69,4	72,0	57,7	66,2	73,2			
Allgemeinbildende und berufliche Schulen	10,8	8,2	7,8	4,6	8,2	8,9	10,3	17,9	9,2	10,5	14,7			
Nachrichtlich:														
Schulen des Gesundheitswesens 21)	69,3	68,2	67,3	66,6	67,9	59,9	56,6	57,4	-	-	-			

1 Schulen, Klassen, Schüler/innen, Absolventen/Abgänger, Lehrkräfte und Unterrichtsstunden nach Schularten und Ländern

1.2 Anteil an öffentlichen und privaten Schulen

Schulart	Schulen	Klassen 1)	Schüler/innen		Absolventen/ Abgänger 2)	Lehrkräfte 3)			Wöchentlich erteilte Unterrichtsstunden der					
			insgesamt	dar.: Ausländer/ innen		vollzeit- beschäftigt	teilzeit- beschäftigt	stunden- weise	vollzeit- beschäftigten	teilzeit- beschäftigten	stunden- weise Lehrkräfte			
%														
Neue Länder einschl. Berlin														
Allgemeinbildende Schulen	11,5	7,9	7,5	5,1	4,5	6,6	7,8	29,2	7,2	9,1	31,6			
davon: Vorklassen	-	-	-	-	-	-	-	-	-	-	-			
Schulkindergärten	-	-	-	-	-	-	-	-	-	-	-			
Grundschulen	9,8	6,8	6,6	5,2	-	6,5	6,8	24,6	6,9	7,5	28,0			
Schulartunabhängige Orientierungsstufe	10,5	6,2	5,7	3,3	-	5,1	6,4	14,3	5,7	7,2	21,0			
Hauptschulen	2,0	1,3	1,0	0,1	0,7	0,3	5,2	-	0,3	7,0	-			
Schularten mit mehreren Bildungsgängen	12,1	5,4	4,9	5,1	2,2	3,1	4,1	49,4	3,8	5,7	51,4			
Realschulen	15,4	8,6	7,3	3,3	6,0	4,8	21,1	12,6	4,8	20,6	16,4			
Gymnasien	16,1	10,3	8,9	7,6	5,6	7,3	10,1	27,3	8,3	12,3	27,5			
Integrierte Gesamtschulen	18,9	10,1	7,6	4,8	3,1	5,9	10,4	29,4	6,2	11,5	28,6			
Freie Waldorfschulen	100	100	100	100	100	100	100	100	100	100	100			
Förderschulen	12,4	10,1	8,2	3,5	7,0	9,6	6,8	23,5	10,3	8,4	21,8			
Abendhauptschulen	-	-	-	-	-	-	-	-	-	-	-			
Abendrealschulen	-	-	-	-	-	-	-	-	-	-	-			
Abendgymnasien	-	-	-	-	-	-	-	-	-	-	-			
Kollegs	5,9	-	1,5	0,7	0,5	1,3	1,3	30,8	1,9	1,2	16,7			
Berufliche Schulen	32,8	19,2	16,3	12,8	15,9	16,6	20,4	83,8	17,3	21,0	87,8			
davon: Teilzeit-Berufsschulen	16,9	5,1	2,8	2,8	3,5	6,7	5,3	56,6	6,8	5,4	70,3			
Berufsvorbereitungsjahr	16,7	17,1	15,7	7,8	13,6	11,4	9,1	80,2	10,4	12,3	85,7			
Berufsgrundbildungsjahr in vollzeitschulischer Form	5,1	6,9	6,9	4,6	2,1	5,0	4,3	21,4	5,8	5,9	60,6			
Berufsfachschulen	56,5	54,8	52,1	25,8	48,3	38,4	48,9	91,0	40,2	49,5	93,8			
Fachoberschulen	18,8	18,7	15,6	12,8	14,2	11,6	21,3	75,8	12,1	24,6	86,6			
Fachgymnasien	6,4	-	1,4	0,5	0,7	1,4	2,3	25,4	1,4	1,3	32,4			
Berufsober-/Technische Oberschulen	-	-	-	-	-	-	-	-	-	-	-			
Fachschulen	51,9	48,6	46,2	46,2	42,0	33,3	46,0	87,2	35,0	49,4	90,2			
Allgemeinbildende und berufliche Schulen	16,5	11,2	9,9	6,2	11,2	8,4	9,4	57,1	9,1	10,6	58,9			
Nachrichtlich:														
..... Schulen des Gesundheitswesens 21)	68,5	68,5	69,6	79,2	68,1	60,6	69,4	62,8	-	-	-			

- 1) Durch Auflösung der Klassenverbände an Gymnasien, Integrierten Gesamtschulen, Freien Waldorfschulen, Abendgymnasien und Kollegs (Sekundarbereich II) sowie Fachgymnasien entfallen die Klassenangaben.
- 2) Abgangsjahr 2008; ohne Externe (Schulfremdenprüfungen).
- 3) Lehrkräfte und Unterrichtsstunden nach Schularten geschätzt; Nachweis erfolgte zusammen.
- 4) Kein Nachweis nach rechtlichem Status.
- 5) Einschl. Schulen, Lehrkräfte und Unterrichtsstunden des Berufsvorbereitungs- und Berufsgrundbildungsjahres in vollzeitschulischer Form.
- 6) Die Aufteilung der Lehrkräfte wurde vom Landesamt Brandenburg rechnerisch ermittelt.
- 7) Lehrkräfte und Unterrichtsstunden werden im Rahmen der Teilzeit- Berufsschulen nachgewiesen.
- 8) Einschl. Schulen des Berufsvorbereitungsjahres.
- 9) Kein Nachweis der Lehrkräfte vorhanden.
- 10) Einschl. vollzeit- und teilzeitbeschäftigter Lehrkräfte.

- 11) Lehrkräfte und Unterrichtsstunden einschl. Vorklassen.
- 12) Die Erhebung wurde 1989 eingestellt.
- 13) Nachweis erfolgt bei den Berufsfachschulen.
- 14) Durch Auflösung der Klassenverbände entfallen die Angaben der Klassen.
- 15) Nachweis der Lehrkräfte und Unterrichtsstunden erfolgt bei den Abendgymnasien.
- 16) Die Verteilung der Lehrkräfte nach Schularten wurde anhand der Unterrichtsstunden geschätzt.
- 17) Lehrkräfte geschätzt.
- 18) Grund-Haupt- und Realschulen der Schulen der dänischen Minderheit werden bei den Integrierte Gesamtschulen nachgewiesen.
- 19) Lehrkräfte und Unterrichtsstunden wurden schwerpunktmäßig zugeordnet.
- 20) Nachweis erfolgt bei den Berufsfach- und Fachschulen.
- 21) Nachweis der Unterrichtsstunden nicht sinnvoll (unvollständig).

1 Schulen, Klassen, Schüler/innen, Absolventen/Abgänger, Lehrkräfte und Unterrichtsstunden nach Schularten und Ländern

1.3 Prozentuale Veränderung zum Vorjahr

Schulart	Schulen	Klassen 1)	Schüler/innen		Absolventen/ Abgänger 2)	Lehrkräfte 3)			Wöchentlich erteilte Unterrichtsstunden der					
			insgesamt	dar.: Ausländer/ innen		vollzeit- beschäftigt	teilzeit- beschäftigt	stunden- weise	vollzeit- beschäftigten Lehrkräfte	teilzeit- beschäftigten Lehrkräfte	stunden- weise			
%														
Baden-Württemberg														
Allgemeinbildende Schulen	3,5	1,7	2,4	6,4	2,2	2,3	5,6	- 7,4	1,5	3,1	4,3			
davon: Schulkindergärten	1,6	1,9	2,0	- 10,4	-	- 0,5	7,5	- 4,1	- 0,3	7,8	- 5,1			
Grundschulen 3)	9,8	10,0	5,2	17,8	-	12,3	15,7	17,8	11,8	9,5	27,2			
Schulartunabhängige Orientierungsstufe	-	-	-	-	-	-	-	-	-	-	-			
Hauptschulen 3)	2,5	6,5	3,2	8,3	- 0,9	9,8	- 5,3	26,5	12,9	9,5	28,1			
Realschulen	9,8	6,7	4,0	16,3	8,8	- 3,1	16,7	- 7,6	- 3,7	14,8	6,8			
Gymnasien	1,5	- 12,9	2,1	9,1	0,1	5,2	2,0	8,5	2,3	- 11,1	9,1			
Integrierte Gesamtschulen	-	-	-	-	-	-	-	-	-	-	-			
Freie Waldorfschulen	1,8	5,1	0,3	- 1,3	4,4	- 0,9	4,5	- 38,8	- 1,0	4,9	3,7			
Förderschulen	2,7	3,8	3,2	4,6	2,6	2,0	6,9	1,9	1,6	8,4	- 2,1			
Abendhauptschulen	-	-	-	-	-	-	-	-	-	-	-			
Abendrealschulen	- 2,4	- 0,9	1,1	5,0	- 2,5	-	6,7	2,1	- 7,7	6,1	1,7			
Abendgymnasien	5,0	-	4,5	15,6	- 5,9	33,3	- 17,6	- 11,2	35,5	3,5	- 1,4			
Kollegs	-	-	- 4,1	- 25,0	10,2	- 100,0	- 20,7	5,3	- 100,0	- 15,3	14,6			
Berufliche Schulen	1,3	3,9	5,9	9,3	7,9	7,6	7,7	- 0,5	5,5	4,1	1,9			
davon: Teilzeit-Berufsschulen	3,3	5,1	3,3	10,9	6,5	6,5	6,0	- 3,9	3,9	2,5	0,2			
Berufsvorbereitungsjahr	-	-	-	-	-	-	-	-	-	-	-			
Berufsgrundbildungsjahr in vollzeitschulischer Form	-	-	-	-	-	-	-	-	-	-	-			
Berufsaufbauschulen	-	-	-	-	-	-	-	-	-	-	-			
Berufsfachschulen	- 2,4	3,5	4,2	7,9	7,8	5,3	5,2	- 3,4	3,4	1,9	- 0,7			
Fachgymnasien	28,1	-	32,4	53,7	16,8	30,9	32,3	18,5	28,3	26,6	23,7			
Berufsober-/Technische Oberschulen	66,7	60,0	71,4	- 20,0	- 35,3	66,7	66,7	100,0	58,8	55,7	52,3			
Fachschulen	- 1,6	3,0	4,3	13,0	7,8	6,1	8,3	4,0	4,2	2,9	3,5			
Allgemeinbildende und berufliche Schulen	2,7	2,4	3,4	7,7	6,0	3,1	6,1	- 4,0	2,1	3,3	3,2			
Nachrichtlich:														
Schulen des Gesundheitswesens 4)	-	-	-	-	-	-	-	-	-	-	-			
Bayern														
Allgemeinbildende Schulen	1,7	0,9	0,6	- 4,8	0,5	0,6	4,2	3,1	0,1	3,8	2,1			
davon: Grundschulen	2,3	- 0,6	- 0,2	- 9,0	-	- 3,5	7,3	- 12,7	- 2,9	7,5	- 15,1			
Schulartunabhängige Orientierungsstufe	-	-	-	-	-	-	-	-	-	-	-			
Hauptschulen	2,1	5,1	4,1	- 6,0	0,9	- 4,4	10,6	19,8	- 1,8	11,1	20,0			
Realschulen	1,5	0,7	- 0,3	1,1	- 0,4	0,9	3,7	0,2	0,7	2,9	- 1,1			
Gymnasien	3,0	2,2	1,2	- 2,6	0,6	1,9	3,9	13,1	1,4	5,6	14,3			
Integrierte Gesamtschulen	-	-	-	-	-	-	-	-	-	-	-			
Freie Waldorfschulen	-	2,5	1,4	1,9	-	- 1,9	9,8	- 1,5	- 0,6	8,9	- 4,0			
Förderschulen	1,1	0,1	- 0,0	- 6,9	5,2	1,2	1,3	0,5	- 0,5	- 0,6	- 1,1			
Abendhauptschulen	-	-	-	-	-	-	-	-	-	-	-			
Abendrealschulen	-	-	36,4	100,0	- 25,0	-	-	- 93,8	100,0	100,0	- 98,2			
Abendgymnasien	-	-	14,4	5,5	- 19,2	-	- 71,4	17,0	- 100,0	- 64,3	23,9			
Kollegs	-	-	- 6,5	-	11,5	- 28,6	100,0	-	- 6,1	30,8	- 33,3			
Berufliche Schulen	5,1	3,9	3,4	5,7	- 2,2	2,0	5,2	6,6	1,2	3,2	3,6			
davon: Teilzeit-Berufsschulen 5)	-	3,3	1,0	3,3	0,7	1,4	2,6	- 1,4	0,8	0,8	- 5,3			
Berufsvorbereitungsjahr	-	- 0,5	- 1,0	- 0,8	- 4,8	-	-	-	-	-	-			
Berufsgrundbildungsjahr in vollzeitschulischer Form	-	- 6,7	- 6,8	300,0	- 10,2	-	-	-	-	-	-			
Berufsfachschulen	4,4	2,5	- 0,5	13,7	- 11,6	4,4	- 1,9	0,7	2,4	- 2,4	0,5			
Fachoberschulen	4,3	9,5	7,9	- 2,5	14,9	15,1	1,7	34,8	10,7	- 0,8	31,7			
Berufsober-/Technische Oberschulen	-	-	-	-	-	-	-	-	-	-	-			
Fachschulen	7,1	9,6	13,9	6,7	9,9	4,8	13,2	10,0	4,1	10,9	8,3			
Fachakademien	9,4	4,2	4,5	2,9	- 2,9	- 3,1	10,7	10,2	- 3,1	7,1	2,3			
Allgemeinbildende und berufliche Schulen	2,8	1,7	1,2	- 2,3	- 0,9	0,8	4,4	4,8	0,3	3,7	2,7			
Nachrichtlich:														
Schulen des Gesundheitswesens	0,6	3,0	6,5	24,2	0,7	5,9	-	2,8	-	-	-			

1 Schulen, Klassen, Schüler/innen, Absolventen/Abgänger, Lehrkräfte und Unterrichtsstunden nach Schularten und Ländern

1.3 Prozentuale Veränderung zum Vorjahr

Schulart	Schulen	Klassen 1)	Schüler/innen		Absolventen/ Abgänger 2)	Lehrkräfte 3)			Wöchentlich erteilte Unterrichtsstunden der					
			insgesamt	dar.: Ausländer/ innen		vollzeit- beschäftigt	teilzeit- beschäftigt	stunden- weise	vollzeit- beschäftigten	teilzeit- beschäftigten	stunden- weise			
%														
Berlin														
Allgemeinbildende Schulen	10,0	5,0	6,5	2,2	10,1	10,0	5,9	14,5	11,1	8,0	32,3			
davon: Vorklassen	-	-	-	-	-	-	-	-	-	-	-			
Grundschulen	7,1	5,2	0,7	- 6,4	-	6,6	- 3,5	15,7	8,1	1,8	34,4			
Schulartunabhängige Orientierungsstufe	19,5	23,0	22,2	13,7	-	12,0	19,1	4,2	14,8	22,9	25,9			
Hauptschulen	-	-	5,0	- 20,0	- 7,1	-	- 28,6	-	- 34,4	- 27,0	-			
Realschulen	-	6,5	3,6	- 5,0	- 0,3	22,7	45,8	- 50,0	9,2	44,0	0,8			
Gymnasien	13,3	- 14,5	5,6	6,8	7,0	14,8	- 3,1	41,9	17,3	- 4,4	43,0			
Integrierte Gesamtschulen	-	10,9	9,6	4,5	29,1	5,5	42,3	4,8	10,5	49,5	51,2			
Freie Waldorfschulen	-	7,7	7,5	5,8	11,8	8,8	6,8	23,1	8,0	5,7	27,2			
Förderschulen	11,1	4,8	6,6	6,1	25,6	8,2	- 7,7	-	7,4	- 7,2	- 9,4			
Abendhauptschulen	-	-	-	-	-	-	-	-	-	-	-			
Abendrealschulen	-	-	-	-	-	-	-	-	-	-	-			
Abendgymnasien	-	-	-	-	-	-	-	-	-	-	-			
Kollegs	-	-	-	-	-	-	-	-	-	-	-			
Berufliche Schulen	13,0	13,6	14,9	24,3	7,0	15,3	3,1	4,7	9,9	- 1,3	19,5			
davon: Teilzeit-Berufsschulen	20,0	2,7	3,0	15,7	37,6	16,7	28,6	- 3,1	9,5	45,6	- 11,9			
Berufsvorbereitungsjahr	50,0	350,0	448,9	850,0	- 4,4	42,9	- 27,3	- 58,3	62,4	- 34,0	- 6,3			
Berufsgrundbildungsjahr in vollzeitschulischer Form	-	-	-	-	-	-	-	-	-	-	-			
Berufsfachschulen	5,3	9,6	11,4	21,0	1,2	11,0	- 4,7	12,9	6,6	- 7,9	28,6			
Fachoberschulen	9,1	1,9	-	39,6	2,7	26,1	12,9	-	16,2	8,2	0,5			
Fachgymnasien	-	-	-	-	-	-	-	-	-	-	-			
Berufsober-/Technische Oberschulen	-	-	-	-	-	-	-	-	-	-	-			
Fachschulen	30,8	16,7	20,6	4,3	7,9	21,2	18,2	- 10,8	11,3	6,0	13,2			
Allgemeinbildende und berufliche Schulen	11,0	8,0	8,7	7,7	8,1	11,1	5,3	7,4	10,9	6,1	23,5			
Nachrichtlich:														
Schulen des Gesundheitswesens	-	1,4	- 0,2	23,6	11,7	-	4,7	- 0,4	-	-	-			
Brandenburg														
Allgemeinbildende Schulen	11,4	5,7	11,9	5,9	4,9	9,3	- 0,2	19,8	15,3	5,7	21,6			
davon: Grundschulen 6)	7,3	9,8	9,2	- 1,6	-	12,1	- 6,1	16,8	22,0	- 3,2	19,4			
Schulartunabhängige Orientierungsstufe 6)	17,9	21,0	18,0	-	-	22,4	7,8	68,2	33,8	10,9	79,5			
Schularten mit mehreren Bildungsgängen 6)	22,7	19,5	38,8	14,0	762,5	11,7	44,4	-	22,0	53,8	- 1,8			
Realschulen 6)	-	-	-	-	- 100,0	-	-	-	-	-	-			
Gymnasien	-	- 10,9	8,9	7,1	4,2	10,1	5,9	12,2	17,2	10,3	3,3			
Integrierte Gesamtschulen 6)	50,0	33,3	42,2	-	- 90,9	85,7	25,0	- 13,3	69,4	24,5	2,1			
Freie Waldorfschulen	-	2,4	3,9	21,1	6,1	- 5,0	- 30,6	54,8	- 6,6	- 15,2	82,1			
Förderschulen	7,1	- 0,7	2,4	- 10,0	- 20,2	- 0,9	- 13,6	- 33,3	0,4	6,6	- 38,6			
Abendhauptschulen	-	-	-	-	-	-	-	-	-	-	-			
Abendrealschulen 6)	-	-	-	-	-	-	-	-	-	-	-			
Abendgymnasien 6)	-	-	-	-	-	-	-	-	-	-	-			
Kollegs	-	-	-	-	-	-	-	-	-	-	-			
Berufliche Schulen 7)	- 6,1	- 5,9	- 5,0	37,5	- 5,8	- 3,4	- 15,8	- 1,7	- 0,5	- 19,1	- 5,5			
davon: Teilzeit-Berufsschulen	-	- 8,5	- 7,6	100,0	3,9	- 3,4	- 15,8	- 1,7	- 0,5	- 19,1	- 5,5			
Berufsfachschulen	- 12,9	- 15,3	- 16,2	- 10,5	- 20,9	-	-	-	-	-	-			
Fachoberschulen	-	- 6,3	- 15,0	-	- 8,2	-	-	-	-	-	-			
Fachgymnasien	-	-	500,0	-	-	-	-	-	-	-	-			
Fachschulen	-	10,2	12,7	83,3	9,7	-	-	-	-	-	-			
Allgemeinbildende und berufliche Schulen	6,3	1,0	5,4	8,6	- 3,7	6,6	- 2,7	9,3	12,0	1,9	6,0			
Nachrichtlich:														
Schulen des Gesundheitswesens	-	11,0	12,9	35,3	- 19,3	8,6	- 7,1	- 0,7	-	-	-			

1 Schulen, Klassen, Schüler/innen, Absolventen/Abgänger, Lehrkräfte und Unterrichtsstunden nach Schularten und Ländern

1.3 Prozentuale Veränderung zum Vorjahr

Schulart	Schulen	Klassen 1)	Schüler/innen		Absolventen/ Abgänger 2)	Lehrkräfte 3)			Wöchentlich erteilte Unterrichtsstunden der					
			insgesamt	dar.: Ausländer/ innen		vollzeit- beschäftigt	teilzeit- beschäftigt	stunden- weise	vollzeit- beschäftigten	teilzeit- beschäftigten	stunden- weise			
%														
Bremen														
Allgemeinbildende Schulen	-	- 9,7	2,3	- 3,1	- 8,7	4,7	4,3	-	9,1	1,4	2,1			
davon: Schulkindergärten	-	-	- 43,8	- 36,4	-	100,0	- 100,0	100,0	68,8	- 100,0	100,0			
Grundschulen	-	- 9,1	2,2	- 7,2	-	17,7	2,7	23,5	24,4	- 2,6	10,9			
Schulartunabhängige Orientierungsstufe	-	-	-	-	-	-	-	-	-	-	-			
Hauptschulen	- 100,0	- 100,0	- 100,0	- 100,0	- 46,7	- 100,0	-	-	- 100,0	-	-			
Schularten mit mehreren Bildungsgängen	-	18,9	19,6	8,0	100,0	16,3	31,6	20,0	21,7	27,6	67,7			
Realschulen	- 100,0	- 100,0	- 100,0	- 100,0	8,6	- 100,0	- 100,0	- 100,0	- 100,0	- 100,0	- 100,0			
Gymnasien	57,1	- 9,8	3,1	5,3	- 21,4	2,2	7,4	- 3,3	7,9	2,3	- 2,5			
Integrierte Gesamtschulen	- 33,3	- 53,6	- 26,3	- 15,2	16,4	- 9,1	- 50,0	- 12,5	- 7,3	- 52,9	- 12,5			
Freie Waldorfschulen	-	8,7	6,2	27,3	- 10,9	4,3	10,3	-	- 2,0	13,2	- 8,6			
Förderschulen	-	-	4,8	100,0	- 42,9	- 9,1	-	-	- 4,5	1,3	-			
Abendhauptschulen	-	-	-	-	-	-	-	-	-	-	-			
Abendrealschulen	-	-	-	-	-	-	-	-	-	-	-			
Abendgymnasien	-	-	-	-	-	-	-	-	-	-	-			
Berufliche Schulen	-	3,8	4,8	76,9	-	3,6	33,3	- 14,7	10,3	32,3	- 5,1			
davon: Teilzeit-Berufsschulen 8)	-	- 5,6	3,4	25,0	1,5	- 30,4	75,0	- 42,9	- 26,4	79,4	- 31,9			
Berufsvorbereitungsjahr	-	36,4	23,9	700,0	16,4	75,0	- 33,3	- 100,0	77,6	- 42,3	- 100,0			
Berufsgrundbildungsjahr in vollzeitschulischer Form	-	-	-	-	-	-	-	-	-	-	-			
Berufsfachschulen	-	-	-	-	-	-	-	-	-	-	-			
Fachoberschulen	-	-	-	-	-	-	-	-	-	-	-			
Fachgymnasien	-	-	-	-	-	100,0	100,0	100,0	100,0	100,0	100,0			
Berufsober-/Technische Oberschulen	-	-	-	-	-	-	-	-	-	-	-			
Fachschulen	-	-	- 2,8	-	- 14,7	-	-	- 10,5	-	12,2	- 2,6			
Allgemeinbildende und berufliche Schulen	-	- 7,4	2,5	- 0,3	- 6,0	4,6	5,6	- 3,5	9,2	2,8	- 0,2			
Nachrichtlich:														
Schulen des Gesundheitswesens 9)	-	- 2,4	- 3,8	- 19,0	17,7	-	-	-	-	-	-			
Hamburg														
Allgemeinbildende Schulen	13,3	3,2	3,0	1,5	- 13,7	- 3,9	45,5	56,7	- 4,2	45,8	26,3			
davon: Vorklassen	6,7	7,7	10,1	16,0	-	26,9	- 14,3	600,0	31,9	- 10,4	520,0			
Schulkindergärten	-	-	-	-	-	-	-	-	-	-	-			
Grundschulen	28,6	3,9	3,7	- 8,6	-	- 2,1	34,8	181,8	17,6	62,2	169,9			
Schulartunabhängige Orientierungsstufe	-	-	12,7	66,7	-	100,0	-	- 100,0	100,0	- 16,9	- 100,0			
Hauptschulen	-	- 18,3	- 15,3	- 18,0	- 9,4	- 7,0	- 21,1	- 40,0	- 3,3	- 17,1	- 52,5			
Schularten mit mehreren Bildungsgängen	- 7,7	95,8	101,3	91,5	-	121,7	100,0	300,0	99,3	71,4	180,0			
Realschulen	-	- 30,8	- 32,0	- 40,1	- 16,3	- 57,1	21,7	- 58,8	- 52,0	38,3	- 61,7			
Gymnasien	-	5,6	3,0	14,5	3,4	10,0	140,0	123,5	- 15,9	83,3	37,2			
Integrierte Gesamtschulen	300,0	13,2	10,8	-	- 78,0	- 20,0	170,6	100,0	- 17,2	167,0	100,0			
Freie Waldorfschulen	-	-	- 0,3	22,2	- 26,2	- 13,5	40,9	- 21,1	- 17,1	34,6	- 40,9			
Förderschulen	-	3,2	5,9	4,2	44,8	- 15,5	- 5,3	- 34,8	- 3,8	7,7	- 40,5			
Abendhauptschulen	-	-	-	-	-	-	-	-	-	-	-			
Abendrealschulen	-	-	-	-	-	-	-	-	-	-	-			
Abendgymnasien	-	-	2,2	85,7	-	- 25,0	- 66,7	100,0	- 7,0	- 60,4	100,0			
Kollegs	-	-	-	-	-	-	-	-	-	-	-			
Berufliche Schulen	26,7	11,8	10,3	37,5	- 11,4	69,6	28,6	86,3	28,1	15,4	- 19,4			
davon: Teilzeit-Berufsschulen	133,3	20,8	23,4	68,2	47,2	120,0	75,0	250,0	6,9	57,9	100,0			
Berufsvorbereitungsjahr	-	-	-	-	-	-	-	-	-	-	-			
Berufsfachschulen	-	9,1	-	-	- 26,4	80,0	- 11,1	105,3	37,4	- 5,1	20,5			
Fachoberschulen	-	-	-	-	-	-	-	-	-	-	-			
Fachgymnasien	-	-	-	-	-	-	-	-	-	-	-			
Fachschulen	-	7,1	10,6	-	- 0,9	25,0	37,5	26,5	27,6	15,8	- 48,4			
Allgemeinbildende und berufliche Schulen	15,0	4,2	3,6	2,9	- 12,9	- 0,4	43,3	67,0	- 3,0	43,3	8,2			
Nachrichtlich:														
Schulen des Gesundheitswesens 10)	22,7	14,7	12,6	55,9	10,9	-	-	- 0,7	-	-	-			

1 Schulen, Klassen, Schüler/innen, Absolventen/Abgänger, Lehrkräfte und Unterrichtsstunden nach Schularten und Ländern

1.3 Prozentuale Veränderung zum Vorjahr

Schulart	Schulen	Klassen 1)	Schüler/innen		Absolventen/ Abgänger 2)	Lehrkräfte 3)			Wöchentlich erteilte Unterrichtsstunden der					
			insgesamt	dar.: Ausländer/ innen		vollzeit- beschäftigt	teilzeit- beschäftigt	stunden- weise	vollzeit- beschäftigten	teilzeit- beschäftigten	stunden- weise			
%														
Hessen														
Allgemeinbildende Schulen	5,4	4,0	2,4	6,3	2,7	9,8	5,0	5,2	8,9	5,1	5,3			
davon: Vorklassen	50,0	50,0	60,2	200,0	-	-	-	-	-	-	-			
Schulkindergärten	- 30,0	- 12,5	- 19,5	400,0	-	37,5	-	100,0	42,1	-	100,0			
Grundschulen 11)	15,0	1,4	6,8	- 3,3	-	16,1	6,2	14,1	13,9	7,6	19,9			
Schulartunabhängige Orientierungsstufe	-	3,1	- 5,1	2,9	-	-	- 7,1	-	- 0,4	- 5,9	4,1			
Hauptschulen	-	-	13,3	100,0	- 40,7	25,0	8,3	33,3	18,9	12,5	25,5			
Realschulen	-	3,9	3,0	9,4	8,2	10,2	-	8,8	8,1	2,2	13,8			
Gymnasien	2,6	- 1,9	- 0,4	2,5	0,1	6,7	- 2,3	4,6	4,6	- 1,2	10,3			
Integrierte Gesamtschulen	10,0	52,0	38,2	-	- 27,0	44,6	86,4	4,9	59,8	63,9	- 21,6			
Freie Waldorfschulen	-	2,2	- 0,5	12,0	18,8	8,5	- 9,3	4,1	5,6	- 7,4	- 12,3			
Förderschulen	-	8,0	4,0	6,4	9,4	5,4	18,3	- 11,9	8,5	13,8	- 7,0			
Abendhauptschulen	100,0	100,0	100,0	100,0	-	100,0	-	100,0	100,0	-	100,0			
Abendrealschulen	100,0	100,0	100,0	100,0	-	100,0	-	100,0	100,0	-	100,0			
Abendgymnasien	-	-	7,9	- 3,7	10,7	-	-	6,1	-	-	- 2,7			
Kollegs	-	-	-	-	-	-	-	-	-	-	-			
Berufliche Schulen	1,5	11,1	4,3	15,0	6,6	- 4,8	14,4	- 14,7	- 7,0	17,8	- 15,1			
davon: Teilzeit-Berufsschulen	-	29,2	6,4	- 1,1	22,2	- 4,2	15,0	- 13,2	- 4,6	20,8	- 12,9			
Berufsvorbereitungsjahr	-	16,7	- 11,3	- 66,7	123,1	-	-	- 33,3	-	-	- 28,2			
Berufsgrundbildungsjahr in vollzeitschulischer Form	-	-	- 22,2	- 100,0	- 75,0	-	-	-	- 27,3	- 14,3	- 25,0			
Berufsfachschulen	-	1,3	- 2,6	13,3	- 2,4	- 10,4	7,1	- 19,8	- 12,8	10,6	- 20,4			
Fachoberschulen	-	20,8	19,6	68,4	- 15,8	7,1	33,3	-	7,2	35,5	- 2,3			
Fachgymnasien	33,3	-	10,0	- 7,1	- 1,9	-	25,0	- 7,1	- 1,4	25,0	- 10,0			
Fachschulen	-	2,9	4,7	18,1	12,3	- 3,2	15,7	- 14,6	- 6,2	18,9	- 14,6			
Allgemeinbildende und berufliche Schulen	4,3	5,1	2,6	7,6	4,1	8,6	6,1	- 2,0	7,8	6,3	0,1			
Nachrichtlich:														
Schulen des Gesundheitswesens 12)	-	-	-	-	-	-	-	-	-	-	-			
Mecklenburg-Vorpommern														
Allgemeinbildende Schulen	5,6	8,6	7,3	26,9	- 16,9	15,1	4,5	5,0	13,0	5,0	1,0			
davon: Schulkindergärten	-	-	-	-	-	-	-	-	-	-	-			
Grundschulen	4,3	7,4	4,9	-	-	20,0	- 1,7	7,9	16,8	0,2	6,1			
Hauptschulen	-	-	-	-	-	-	-	-	-	-	-			
Schularten mit mehreren Bildungsgängen	14,8	15,7	11,2	57,9	10,2	45,5	8,8	1,5	42,7	5,4	- 5,9			
Realschulen	-	-	-	-	-	-	-	-	-	-	-			
Gymnasien	-	19,1	13,7	40,0	- 30,6	18,1	2,3	26,3	19,1	3,5	14,9			
Integrierte Gesamtschulen	-	11,3	12,2	8,3	- 6,0	14,3	7,7	- 10,0	10,3	10,7	- 5,2			
Freie Waldorfschulen	-	-	0,5	15,0	- 11,1	6,9	-	- 8,3	6,3	- 0,2	1,4			
Förderschulen	-	- 2,3	- 2,9	40,0	- 3,4	- 3,2	76,9	-	- 6,0	66,9	- 50,0			
Abendhauptschulen	-	-	-	-	-	-	-	-	-	-	-			
Abendgymnasien	-	-	-	-	-	-	-	-	-	-	-			
Berufliche Schulen	-	0,8	-	44,7	- 6,0	- 0,6	14,9	2,1	- 3,1	5,1	2,6			
davon: Teilzeit-Berufsschulen	- 100,0	- 100,0	- 100,0	- 100,0	- 46,7	- 100,0	-	- 100,0	- 100,0	-	- 100,0			
Berufsvorbereitungsjahr	-	- 50,0	- 34,6	-	- 44,4	-	- 100,0	- 50,0	- 29,2	- 50,0	- 61,1			
Berufsfachschulen	-	- 0,5	- 4,6	43,2	- 7,5	- 6,1	- 9,8	3,3	- 7,7	- 19,2	4,3			
Fachoberschulen	-	-	-	-	-	-	-	-	-	-	-			
Fachgymnasien	-	-	-	-	-	-	-	-	-	-	-			
Fachschulen	28,6	61,9	65,5	100,0	25,3	62,5	150,0	23,5	55,9	135,4	20,8			
Allgemeinbildende und berufliche Schulen	4,2	6,2	5,1	31,5	- 9,1	10,4	6,0	3,5	8,2	5,1	1,9			
Nachrichtlich:														
Schulen des Gesundheitswesens 13)	-	-	-	-	-	-	-	-	-	-	-			

1 Schulen, Klassen, Schüler/innen, Absolventen/Abgänger, Lehrkräfte und Unterrichtsstunden nach Schularten und Ländern

1.3 Prozentuale Veränderung zum Vorjahr

Schulart	Schulen	Klassen 1)	Schüler/innen		Absolventen/ Abgänger 2)	Lehrkräfte 3)			Wöchentlich erteilte Unterrichtsstunden der					
			insgesamt	dar.: Ausländer/ innen		vollzeit- beschäftigt	teilzeit- beschäftigt	stunden- weise	vollzeit- beschäftigten	teilzeit- beschäftigten	stunden- weise			
%														
Niedersachsen														
Allgemeinbildende Schulen	3,7	3,2	1,8	5,5	4,3	2,3	6,3	0,6	1,4	5,6	- 0,4			
davon: Schulkindergärten	-	-	37,5	100,0	-	- 66,7	-	-	- 58,8	-	-			
Grundschulen	28,6	30,3	12,5	40,4	-	40,4	- 29,9	11,1	55,0	- 13,4	14,0			
Hauptschulen	-	- 4,4	- 2,6	- 4,3	- 19,4	- 17,0	- 61,4	- 26,5	- 2,0	- 3,0	- 15,6			
Realschulen	-	3,3	1,8	6,7	- 0,4	30,0	1 984,6	5,3	- 2,2	4,9	- 13,6			
Gymnasien	- 2,8	1,9	1,1	10,0	12,6	0,4	2,2	18,9	0,6	6,0	15,7			
Integrierte Gesamtschulen	50,0	17,1	13,9	4,9	5,0	34,7	9,5	- 10,3	3,9	10,6	- 10,1			
Freie Waldorfschulen	-	1,0	0,6	6,7	2,2	0,4	11,0	- 9,3	- 1,2	9,8	- 7,2			
Förderschulen	-	2,5	3,1	- 2,0	36,9	1,4	5,9	- 11,8	1,7	8,7	- 10,3			
Abendhauptschulen	-	-	-	-	-	-	-	-	-	-	-			
Abendgymnasien	-	-	-	-	-	-	-	-	-	-	-			
Kollegs	-	-	-	-	-	-	-	-	-	-	-			
Berufliche Schulen	- 0,6	2,7	2,8	- 1,3	- 2,1	0,2	5,7	- 1,9	- 2,5	5,7	- 1,0			
davon: Teilzeit-Berufsschulen	33,3	11,1	- 0,8	25,0	- 33,8	-	300,0	-	- 3,9	179,2	-			
Berufsvorbereitungsjahr	11,1	- 3,3	-	17,6	7,5	2,6	5,0	- 58,8	- 0,2	9,1	- 56,0			
Berufsgrundbildungsjahr in vollzeitschulischer Form	- 100,0	- 100,0	- 100,0	-	- 73,3	- 100,0	-	- 100,0	- 100,0	- 100,0	- 100,0			
Berufsfachschulen	-	-	- 0,2	- 4,2	- 6,0	- 1,8	3,6	- 1,5	- 4,7	3,4	- 0,6			
Fachoberschulen	- 7,7	6,4	7,4	- 3,6	11,7	-	18,2	- 11,4	1,0	18,7	- 11,5			
Fachgymnasien	-	-	-	-	-	-	-	-	-	-	-			
Berufsober-/Technische Oberschulen	-	-	- 25,9	-	8,0	-	- 50,0	100,0	-	- 13,8	100,0			
Fachschulen	-	11,5	10,6	12,0	5,0	14,5	8,6	1,1	11,8	8,7	2,0			
Allgemeinbildende und berufliche Schulen	1,7	3,0	2,1	3,9	0,5	2,0	6,1	- 1,1	0,8	5,7	- 0,7			
Nachrichtlich:														
Schulen des Gesundheitswesens 9)	3,3	1,4	- 0,4	- 2,5	4,7	-	-	-	-	-	-			
Nordrhein-Westfalen														
Allgemeinbildende Schulen	3,5	0,4	0,6	1,4	3,2	1,7	3,5	18,8	0,1	3,0	26,2			
davon: Schulkindergärten	-	-	-	-	-	-	-	-	-	-	-			
Grundschulen	15,4	- 2,8	8,8	0,4	-	7,3	8,9	64,0	2,7	12,9	104,0			
Hauptschulen	-	- 1,3	- 0,8	6,0	36,6	- 3,7	-	150,0	- 6,7	7,3	273,9			
Realschulen	4,3	0,1	- 0,2	7,0	4,3	4,0	- 4,0	27,4	2,6	- 4,5	71,1			
Gymnasien	0,9	- 0,0	0,4	0,4	0,0	1,9	6,6	17,9	- 0,2	4,1	19,2			
Integrierte Gesamtschulen	6,3	2,7	1,9	- 1,6	- 2,9	- 3,6	5,8	32,6	- 2,8	7,9	38,1			
Freie Waldorfschulen	-	1,6	- 1,0	- 8,2	27,2	2,0	0,5	-	1,9	0,8	8,4			
Förderschulen	2,6	1,4	1,6	2,1	7,0	1,1	3,0	- 5,0	0,1	3,4	8,8			
Abendhauptschulen	-	-	-	-	-	-	-	-	-	-	-			
Abendrealschulen 14) 15)	-	-	0,1	8,5	6,6	-	-	-	-	-	-			
Abendgymnasien 15)	-	-	4,4	8,3	1,1	-	- 3,2	7,7	- 2,5	3,7	30,3			
Kollegs 15)	-	-	2,2	3,2	- 4,3	-	-	-	-	-	-			
Berufliche Schulen 16)	2,8	3,2	3,3	10,3	- 8,1	2,3	10,7	- 2,4	1,5	9,2	- 3,2			
davon: Teilzeit-Berufsschulen	- 2,6	0,8	- 2,6	8,0	8,8	- 1,0	1,4	-	- 2,0	- 1,3	0,7			
Berufsvorbereitungsjahr	-	- 7,8	- 2,1	- 10,5	- 14,2	- 1,7	22,7	-	- 3,5	19,6	- 3,6			
Berufsgrundbildungsjahr in vollzeitschulischer Form	-	11,1	14,2	13,7	- 18,3	12,8	13,6	-	13,5	12,0	- 17,2			
Berufsfachschulen	5,8	3,3	1,3	17,3	11,4	1,0	10,6	- 5,5	0,2	9,2	- 5,2			
Fachoberschulen	3,4	4,5	2,7	17,5	- 47,2	- 1,1	14,1	- 9,1	- 1,1	13,4	- 14,5			
Fachgymnasien	4,5	-	10,6	77,3	15,6	7,1	14,5	- 37,5	6,9	12,5	- 31,6			
Fachschulen	3,4	8,9	12,1	5,5	- 25,9	5,9	13,0	2,8	5,0	12,0	0,9			
Allgemeinbildende und berufliche Schulen	3,2	1,2	1,2	3,5	- 2,5	1,8	4,8	13,9	0,3	4,0	19,3			
Nachrichtlich:														
Schulen des Gesundheitswesens	- 3,4	41,3	1,4	8,2	0,3	- 4,6	- 1,2	- 2,5	-	-	-			

1 Schulen, Klassen, Schüler/innen, Absolventen/Abgänger, Lehrkräfte und Unterrichtsstunden nach Schularten und Ländern

1.3 Prozentuale Veränderung zum Vorjahr

Schulart	Schulen	Klassen 1)	Schüler/innen		Absolventen/ Abgänger 2)	Lehrkräfte 3)			Wöchentlich erteilte Unterrichtsstunden der					
			insgesamt	dar.: Ausländer/ innen		vollzeit- beschäftigt	teilzeit- beschäftigt	stunden- weise	vollzeit- beschäftigten	teilzeit- beschäftigten	stunden- weise			
%														
Rheinland-Pfalz														
Allgemeinbildende Schulen	1,0	0,6	0,8	- 5,7	- 0,8	9,0	6,2	- 23,2	7,1	5,8	- 35,0			
davon: Schulkindergärten	-	-	-	-	-	-	-	-	-	-	-			
Grundschulen	5,0	-	0,3	- 1,0	-	3,3	6,3	- 11,1	4,8	- 5,2	- 14,0			
Hauptschulen	-	-	0,1	- 1,2	- 10,5	18,8	1,5	- 19,1	14,4	2,0	- 23,9			
Schularten mit mehreren Bildungsgängen	-	50,0	71,0	-	-	100,0	-	-	100,0	-	-			
Realschulen	-	-	- 0,4	- 4,9	6,9	3,1	3,3	3,6	2,0	4,1	- 14,5			
Gymnasien	-	1,1	1,0	- 7,8	0,1	2,9	1,4	- 1,9	1,3	1,6	23,1			
Integrierte Gesamtschulen	-	66,7	84,7	-	-	350,0	9,1	100,0	139,1	81,6	100,0			
Freie Waldorfschulen	-	1,4	1,1	- 13,0	- 27,9	100,0	25,6	- 95,0	100,0	21,5	- 98,8			
Förderschulen	-	- 0,3	0,3	- 8,9	13,2	3,1	15,2	- 15,8	1,7	13,2	- 29,6			
Abendhauptschulen	-	-	-	-	-	-	-	-	-	-	-			
Kollegs	-	-	5,0	25,0	- 16,5	6,3	44,4	-	5,6	40,5	-			
Berufliche Schulen 16)	-	2,7	3,7	- 18,0	1,7	-	5,6	- 6,8	- 0,1	8,0	- 8,9			
davon: Teilzeit-Berufsschulen	-	12,3	16,0	20,3	- 2,8	10,4	23,1	- 3,6	10,0	27,8	- 8,5			
Berufsvorbereitungsjahr	-	- 26,9	- 27,9	- 29,6	37,9	- 22,2	-	- 42,9	- 25,5	5,3	- 37,1			
Berufsfachschulen	-	- 2,5	- 1,3	- 25,3	0,2	- 4,7	5,4	- 4,3	- 4,4	6,2	- 6,0			
Fachgymnasien	-	-	-	-	-	-	-	-	-	-	-			
Berufsob-/Technische Oberschulen	-	-	7,0	- 100,0	37,1	- 25,0	33,3	100,0	- 19,1	119,4	100,0			
Fachschulen	-	1,0	6,0	- 21,7	- 2,5	4,1	-	- 8,6	3,8	2,1	- 9,1			
Allgemeinbildende und berufliche Schulen	0,7	1,1	1,3	- 9,3	0,3	7,6	6,0	- 20,2	6,1	6,2	- 32,3			
Nachrichtlich:														
Schulen des Gesundheitswesens	25,7	21,5	21,0	34,1	14,0	33,2	65,7	31,7	-	-	-			
Saarland														
Allgemeinbildende Schulen	- 6,9	- 7,4	- 16,0	- 53,8	45,4	- 1,8	6,0	- 16,7	- 2,1	- 2,3	- 21,7			
davon: Schulkindergärten 9)	-	- 25,0	- 60,3	100,0	-	-	-	-	- 100,0	- 100,0	-			
Grundschulen	-	8,0	4,8	- 7,5	-	- 28,6	- 33,3	-	18,0	- 23,8	- 25,0			
Hauptschulen	-	-	- 6,1	14,3	- 30,2	-	50,0	-	- 2,4	- 38,3	-			
Schularten mit mehreren Bildungsgängen	-	-	- 1,9	- 60,0	3,8	-	-	-	- 9,4	- 3,4	-			
Realschulen	-	-	1,1	8,6	- 5,2	2,2	3,3	100,0	- 1,2	2,5	-			
Gymnasien	-	- 23,9	- 29,5	- 83,1	94,8	- 0,5	- 1,4	12,5	- 5,6	- 8,9	21,1			
Integrierte Gesamtschulen	-	33,3	36,2	-	-	33,3	100,0	- 60,0	30,6	3 700,0	- 77,8			
Freie Waldorfschulen	-	-	- 1,9	- 15,4	13,8	- 3,8	13,3	- 33,3	1,7	2,4	- 20,0			
Förderschulen	- 33,3	1,6	2,5	- 20,6	- 40,0	- 2,8	20,0	-	0,4	1,4	-			
Abendhauptschulen	-	-	-	-	-	-	-	-	-	-	-			
Abendreal Schulen	-	-	-	-	-	-	-	-	-	-	-			
Abendgymnasien	-	-	-	-	-	-	-	-	-	-	-			
Kollegs	-	-	-	-	-	-	-	-	-	-	-			
Berufliche Schulen	-	4,0	10,8	65,2	3,2	- 10,5	10,0	25,3	- 9,7	2,9	21,8			
davon: Teilzeit-Berufsschulen	-	5,6	18,9	116,7	- 7,4	- 12,5	-	- 62,5	- 18,8	1,5	- 16,7			
Berufsvorbereitungsjahr	-	-	-	-	-	-	-	-	-	-	-			
Berufsgrundbildungsjahr in vollzeitschulischer Form	-	-	-	-	-	-	-	-	-	-	-			
Berufsfachschulen	-	- 20,0	- 13,8	-	-	- 20,0	-	- 100,0	- 19,2	6,7	-			
Fachoberschulen	-	-	1,1	-	13,3	-	100,0	- 4,8	11,6	133,3	- 10,5			
Fachgymnasien	-	-	-	-	-	-	-	-	-	-	-			
Fachschulen	-	5,6	13,1	57,1	4,9	- 8,3	-	50,0	-	- 3,7	33,6			
Allgemeinbildende und berufliche Schulen	- 4,7	- 4,3	- 11,7	- 48,9	35,2	- 2,4	6,2	16,8	- 2,7	- 2,0	10,0			
Nachrichtlich:														
Schulen des Gesundheitswesens	-	- 3,2	4,7	13,0	33,9	0,7	-	0,5	-	-	-			

1 Schulen, Klassen, Schüler/innen, Absolventen/Abgänger, Lehrkräfte und Unterrichtsstunden nach Schularten und Ländern

1.3 Prozentuale Veränderung zum Vorjahr

Schulart	Schulen	Klassen 1)	Schüler/innen		Absolventen/ Abgänger 2)	Lehrkräfte 3)			Wöchentlich erteilte Unterrichtsstunden der					
			insgesamt	dar.: Ausländer/ innen		vollzeit- beschäftigt	teilzeit- beschäftigt	stunden- weise	vollzeit- beschäftigten	teilzeit- beschäftigten	stunden- weise			
%														
Sachsen														
Allgemeinbildende Schulen	8,9	10,1	9,3	3,2	4,9	10,7	13,3	- 2,7	5,8	12,9	1,6			
davon: Grundschulen	4,5	3,4	5,2	15,5	-	10,1	- 1,9	4,9	7,4	13,9	14,6			
Schularten mit mehreren Bildungsgängen	18,6	23,1	21,7	10,3	13,7	11,5	42,6	9,3	11,2	28,6	14,4			
Gymnasien	12,5	14,6	7,8	- 2,9	3,9	12,4	23,6	- 21,4	3,1	23,2	- 18,0			
Integrierte Gesamtschulen	-	-	-	-	-	-	-	-	-	-	-			
Freie Waldorfschulen	-	- 2,4	1,1	- 10,3	- 16,3	3,5	4,2	- 40,0	6,7	- 11,6	- 41,8			
Förderschulen	-	4,1	1,4	-	- 6,3	9,5	- 11,7	- 47,4	4,3	- 27,9	- 67,3			
Abendhauptschulen	-	-	-	-	-	-	-	-	-	-	-			
Abendrealschulen	-	-	-	-	-	-	-	-	-	-	-			
Abendgymnasien	-	-	-	-	-	-	-	-	-	-	-			
Kollegs	-	-	38,0	- 50,0	100,0	-	100,0	300,0	- 17,9	136,4	160,0			
Berufliche Schulen	3,9	- 2,4	- 3,9	52,0	- 6,7	- 3,1	2,0	0,3	- 4,8	1,5	- 5,8			
davon: Teilzeit-Berufsschulen	-	- 8,9	- 12,5	173,3	3,8	0,6	13,3	5,0	- 9,8	3,8	- 18,8			
Berufsvorbereitungsjahr	- 3,6	- 11,6	- 10,5	45,5	- 8,4	- 11,8	- 39,1	- 12,1	- 15,2	- 9,2	17,6			
Berufsgrundbildungsjahr in vollzeitschulischer Form	33,3	100,0	153,6	100,0	- 88,2	200,0	- 33,3	-	635,9	- 39,8	140,0			
Berufsfachschulen	1,8	- 5,6	- 8,1	27,1	- 6,7	- 8,2	-	- 0,9	- 9,6	2,3	- 11,9			
Fachoberschulen	- 3,8	0,9	- 0,6	137,0	1,9	- 18,8	6,5	- 8,0	- 12,4	- 4,4	- 4,9			
Fachgymnasien	33,3	-	13,3	50,0	9,6	20,0	140,0	87,5	5,4	11,0	77,0			
Fachschulen	15,1	25,3	22,0	228,6	11,8	29,6	9,7	5,3	28,5	4,6	25,7			
Allgemeinbildende und berufliche Schulen	5,6	1,4	0,8	19,0	- 5,8	2,7	8,6	- 0,1	- 0,3	8,5	- 4,9			
Nachrichtlich:														
Schulen des Gesundheitswesens 13)	-	-	-	-	-	-	-	-	-	-	-			
Sachsen-Anhalt														
Allgemeinbildende Schulen	2,6	8,5	6,7	15,0	- 6,5	10,0	8,0	5,3	4,9	15,5	1,1			
davon: Schulkindergärten	-	-	-	-	-	-	-	-	-	-	-			
Grundschulen	2,6	7,0	5,9	15,0	-	16,7	- 4,9	10,2	39,6	16,6	35,0			
Schularten mit mehreren Bildungsgängen	7,7	17,0	27,8	400,0	- 19,2	21,4	51,4	8,0	28,6	33,5	5,7			
Gymnasien	- 7,7	5,6	2,2	6,3	- 9,3	5,1	6,3	- 14,8	3,1	6,7	- 26,3			
Integrierte Gesamtschulen	-	55,6	58,6	-	-	250,0	85,7	180,0	147,4	141,2	115,4			
Freie Waldorfschulen	-	16,7	1,9	50,0	25,0	-	10,0	25,0	- 13,3	0,2	58,1			
Förderschulen	16,7	1,7	- 2,2	-	17,3	5,0	-	- 33,3	- 58,2	- 40,9	- 100,0			
Abendhauptschulen	-	-	-	-	-	-	-	-	-	-	-			
Abendrealschulen	-	-	-	-	-	-	-	-	-	-	-			
Abendgymnasien	-	-	-	-	-	-	-	-	-	-	-			
Kollegs	-	-	-	-	-	-	-	-	-	-	-			
Berufliche Schulen	1,3	- 0,4	- 4,8	16,3	- 1,2	- 0,5	- 0,6	- 1,0	- 0,1	- 0,1	- 0,0			
davon: Teilzeit-Berufsschulen	50,0	100,0	20,0	-	6,3	100,0	100,0	133,3	97,1	95,2	90,5			
Berufsvorbereitungsjahr	-	-	-	-	-	-	-	-	-	-	-			
Berufsgrundbildungsjahr in vollzeitschulischer Form	-	-	-	-	-	-	-	-	-	-	-			
Berufsfachschulen	-	- 2,6	- 7,3	20,5	- 3,5	- 1,3	- 2,3	- 2,5	- 1,6	- 1,5	- 1,5			
Fachoberschulen	-	- 20,0	- 21,8	- 100,0	7,3	- 20,0	- 25,0	- 18,8	- 13,9	- 14,1	- 14,3			
Fachgymnasien	-	-	-	-	-	-	-	-	-	-	-			
Fachschulen	-	4,7	7,3	-	14,8	3,7	9,1	6,1	7,2	7,2	7,3			
Allgemeinbildende und berufliche Schulen	1,9	4,0	1,3	15,3	- 2,0	6,8	5,3	0,3	3,1	9,7	0,2			
Nachrichtlich:														
Schulen des Gesundheitswesens	20,0	10,7	10,8	- 20,0	- 5,0	18,7	100,0	46,9	-	-	-			

1 Schulen, Klassen, Schüler/innen, Absolventen/Abgänger, Lehrkräfte und Unterrichtsstunden nach Schularten und Ländern

1.3 Prozentuale Veränderung zum Vorjahr

Schulart	Schulen	Klassen 1)	Schüler/innen		Absolventen/ Abgänger 2)	Lehrkräfte 3)			Wöchentlich erteilte Unterrichtsstunden der					
			insgesamt	dar.: Ausländer/ innen		vollzeit- beschäftigt	teilzeit- beschäftigt	stunden- weise	vollzeit- beschäftigten Lehrkräfte	teilzeit- beschäftigten Lehrkräfte	stunden- weise			
%														
Schleswig-Holstein														
Allgemeinbildende Schulen	1,4	- 0,2	1,2	- 10,4	4,5	- 0,1	6,7	- 3,2	0,9	8,0	4,8			
davon: Schulkindergärten	-	-	-	-	-	-	-	-	-	-	-			
Grundschulen 18)	-	1,9	3,9	- 11,0	-	- 8,5	2,8	- 25,0	- 6,6	10,9	23,1			
Hauptschulen 18)	-	- 37,5	- 43,2	- 66,7	- 18,5	- 72,2	- 10,0	- 100,0	- 71,2	- 33,3	- 100,0			
Schularten mit mehreren Bildungsgängen	-	50,0	96,9	-	-	600,0	1 000,0	100,0	634,8	876,5	100,0			
Realschulen 18)	-	- 30,4	- 31,8	- 55,0	- 10,7	- 21,9	- 42,2	- 62,5	- 14,6	- 38,1	- 63,0			
Gymnasien	66,7	8,1	- 27,3	- 60,2	20,3	- 30,2	17,5	-	- 13,8	28,8	1,0			
Integrierte Gesamtschulen	- 4,1	12,3	46,1	66,3	116,3	50,4	62,2	- 14,3	33,4	56,3	- 15,6			
Freie Waldorfschulen	9,1	4,0	0,3	-	- 13,1	- 1,0	0,6	11,1	- 1,1	1,6	29,0			
Förderschulen	-	- 10,7	1,0	- 15,4	- 12,8	- 2,4	- 5,7	100,0	- 1,7	- 8,5	175,0			
Abendhauptschulen	-	-	-	-	-	-	-	-	-	-	-			
Abendgymnasien	-	-	-	-	-	-	-	-	-	-	-			
Berufliche Schulen	- 3,0	- 5,6	1,0	10,0	- 5,3	1,6	3,0	2,1	- 1,7	7,0	6,1			
davon: Teilzeit-Berufsschulen	-	-	-	-	-	-	-	-	-	-	-			
Berufsvorbereitungsjahr	-	-	-	-	-	-	-	-	-	-	-			
Berufsgrundbildungsjahr in vollzeitschulischer Form 19)	-	-	- 33,3	- 100,0	- 60,0	- 100,0	-	-	-	-	-			
Berufsfachschulen	-	- 17,4	0,3	9,3	- 8,4	- 3,0	- 6,5	- 3,6	- 10,3	0,2	6,9			
Fachoberschulen 19)	-	-	- 8,3	100,0	150,0	-	-	-	-	- 100,0	-			
Fachgymnasien	-	-	1,1	-	36,7	- 11,1	33,3	-	- 5,0	- 9,3	- 3,2			
Berufsober-/Technische Oberschulen	-	-	150,0	300,0	- 28,6	-	- 100,0	-	-	- 80,0	-			
Fachschulen	- 8,3	9,3	1,4	- 8,3	- 3,6	22,2	12,9	6,0	17,6	20,0	6,3			
Allgemeinbildende und berufliche Schulen	-	- 1,1	1,2	- 6,9	0,2	-	6,2	0,5	0,7	7,9	5,7			
Nachrichtlich:														
Schulen des Gesundheitswesens 9)	2,8	8,3	3,8	57,6	- 7,6	-	-	-	-	-	-			
Thüringen														
Allgemeinbildende Schulen	9,5	7,0	10,4	36,7	4,2	16,1	3,7	4,5	14,7	0,6	- 27,1			
davon: Grundschulen	3,4	13,5	16,3	30,0	-	39,4	6,2	- 17,4	38,9	4,0	- 41,3			
Schularten mit mehreren Bildungsgängen	11,1	13,0	12,9	75,0	3,9	- 1,6	28,0	36,7	- 2,7	21,3	24,6			
Gymnasien	42,9	17,3	14,8	95,0	- 7,1	34,2	8,3	24,4	38,1	2,2	- 22,2			
Integrierte Gesamtschulen	200,0	7,1	19,2	6,5	25,0	11,5	- 25,0	700,0	7,1	- 26,2	250,0			
Freie Waldorfschulen	-	4,9	6,1	- 14,3	45,7	12,1	- 37,5	- 15,0	11,2	- 44,8	- 21,6			
Förderschulen	-	0,3	- 0,7	-	13,2	8,2	- 3,9	- 3,1	6,1	- 4,4	- 35,4			
Abendhauptschulen	-	-	-	-	-	-	-	-	-	-	-			
Kollegs	-	-	-	-	-	-	-	-	-	-	-			
Berufliche Schulen	- 3,0	- 3,2	- 4,6	45,8	- 8,8	- 0,4	- 9,2	6,0	- 1,8	- 12,2	- 5,5			
davon: Teilzeit-Berufsschulen	-	2,9	- 6,9	-	22,1	4,3	- 33,3	1,8	17,4	- 43,5	- 5,4			
Berufsvorbereitungsjahr	-	2,5	9,4	100,0	- 14,1	3,4	- 27,8	4,3	3,9	- 15,8	11,9			
Berufsfachschulen	- 1,9	- 8,0	- 9,1	40,0	- 16,0	- 6,0	- 14,5	8,9	- 9,2	- 19,1	- 6,8			
Fachoberschulen	-	-	- 10,3	-	- 25,4	16,7	100,0	- 33,3	0,7	60,5	- 53,4			
Fachgymnasien	-	-	-	-	-	-	-	-	-	-	-			
Fachschulen	- 10,5	5,4	8,7	200,0	28,7	12,4	31,4	- 5,2	10,0	31,4	-			
Allgemeinbildende und berufliche Schulen	2,3	1,5	2,2	38,8	- 6,9	8,7	- 1,2	5,7	7,4	- 4,0	- 12,6			
Nachrichtlich:														
Schulen des Gesundheitswesens 20)	-	-	-	-	-	-	-	-	-	-	-			

1 Schulen, Klassen, Schüler/innen, Absolventen/Abgänger, Lehrkräfte und Unterrichtsstunden nach Schularten und Ländern

1.3 Prozentuale Veränderung zum Vorjahr

Schulart	Schulen	Klassen 1)	Schüler/innen		Absolventen/ Abgänger 2)	Lehrkräfte 3)			Wöchentlich erteilte Unterrichtsstunden der					
			insgesamt	dar.: Ausländer/ innen		vollzeit- beschäftigt	teilzeit- beschäftigt	stunden- weise	vollzeit- beschäftigten Lehrkräfte	teilzeit- beschäftigten Lehrkräfte	stunden- weise			
%														
Deutschland														
Allgemeinbildende Schulen	4,5	2,1	2,0	- 0,0	2,2	3,5	5,7	0,9	2,7	5,2	2,3			
davon: Vorklassen	19,0	17,6	18,6	41,4	-	26,9	- 14,3	600,0	31,9	- 10,4	520,0			
Schulkindergärten	- 0,7	1,4	- 0,3	- 7,4	-	-	6,9	- 4,0	0,2	7,2	- 6,6			
Grundschulen	7,9	4,2	4,4	- 4,0	-	8,2	4,0	7,7	11,6	8,7	7,8			
Schulartunabhängige Orientierungsstufe	15,8	19,3	17,7	10,6	-	14,4	11,0	38,7	19,1	13,8	46,2			
Hauptschulen	1,0	1,1	0,7	- 5,0	- 4,7	- 5,3	- 16,1	11,6	- 0,2	5,7	7,9			
Schularten mit mehreren Bildungsgängen	13,4	21,9	24,6	37,8	31,0	19,6	39,2	9,7	21,0	28,5	8,1			
Realschulen	2,2	0,8	- 0,1	1,6	0,9	1,9	13,6	- 3,1	- 0,0	3,6	2,4			
Gymnasien	3,7	- 1,4	0,8	- 1,4	2,3	3,6	5,2	11,5	1,7	2,3	11,9			
Integrierte Gesamtschulen	9,3	10,3	12,5	3,5	- 0,2	13,4	25,3	13,3	10,1	26,9	10,2			
Freie Waldorfschulen	1,0	3,3	0,6	0,1	5,9	2,4	4,0	- 24,6	1,8	4,0	- 17,4			
Förderschulen	1,4	1,7	1,5	- 0,9	6,2	1,8	4,2	- 2,1	0,8	3,8	- 6,5			
Abendhauptschulen	100,0	100,0	100,0	100,0	-	100,0	-	100,0	-	-	100,0			
Abendrealschulen	-	1,7	2,6	8,8	1,3	300,0	6,7	-	292,3	8,5	0,9			
Abendgymnasien	3,4	-	6,5	11,8	- 6,7	0,6	- 13,9	- 3,7	- 1,4	- 2,1	5,4			
Kollegs	-	-	1,6	1,0	- 2,4	- 7,1	2,6	7,9	- 5,3	0,2	14,6			
Berufliche Schulen	2,3	2,1	2,0	10,0	- 2,0	2,0	5,8	1,7	0,4	3,7	- 0,4			
davon: Teilzeit-Berufsschulen	2,6	1,9	- 0,8	8,9	6,3	1,4	4,5	- 2,1	- 0,4	0,1	- 5,7			
Berufsvorbereitungsjahr	1,3	0,4	2,4	5,6	- 5,5	- 2,6	- 12,0	- 20,9	- 4,4	- 4,7	- 4,1			
Berufsgrundbildungsjahr in vollzeitschulischer Form	- 3,8	7,0	18,4	19,8	- 42,2	10,2	7,7	- 27,3	23,1	-	24,3			
Berufsaufbauschulen	-	-	-	-	-	-	-	-	-	-	-			
Berufsfachschulen	0,4	- 0,9	- 2,0	9,6	- 2,1	- 0,8	2,0	0,3	- 2,9	0,6	- 2,8			
Fachoberschulen	0,8	4,2	2,8	25,4	- 18,0	- 0,6	11,8	5,3	- 0,2	7,6	2,2			
Fachgymnasien	19,7	-	20,4	50,0	15,6	17,1	28,2	22,6	15,6	20,9	27,3			
Berufsober-/Technische Oberschulen	25,0	30,0	27,3	- 27,3	8,3	14,3	11,1	100,0	22,0	45,0	58,0			
Fachschulen	4,0	10,0	11,8	10,4	- 0,8	10,4	13,4	4,3	9,4	11,4	6,8			
Fachakademien	9,4	4,2	4,5	2,9	- 2,9	- 3,1	10,7	10,2	- 3,1	7,1	2,3			
Allgemeinbildende und berufliche Schulen	3,7	2,1	2,0	2,8	- 0,3	3,2	5,8	1,4	2,2	4,9	0,9			
Nachrichtlich:														
Schulen des Gesundheitswesens 21)	2,3	19,6	4,2	15,2	1,8	3,7	11,4	2,7	-	-	-			
Früheres Bundesgebiet														
Allgemeinbildende Schulen	3,3	1,2	1,0	- 0,6	2,2	2,3	5,6	- 0,4	1,5	4,6	1,7			
davon: Vorklassen	19,0	17,6	18,6	41,4	-	26,9	- 14,3	600,0	31,9	- 10,4	520,0			
Schulkindergärten	- 0,7	1,4	- 0,3	- 7,4	-	-	6,9	- 4,0	0,2	7,2	- 6,6			
Grundschulen	10,1	2,6	3,6	- 4,9	-	5,2	8,8	9,3	8,3	10,7	8,3			
Schulartunabhängige Orientierungsstufe	-	2,8	- 2,9	7,9	-	3,6	- 6,1	- 28,6	3,9	- 8,0	- 23,9			
Hauptschulen	1,0	1,1	0,7	- 5,0	- 4,7	- 5,3	- 15,9	11,6	- 0,1	6,3	7,9			
Schularten mit mehreren Bildungsgängen	- 5,0	37,2	40,1	50,0	14,1	44,9	71,7	92,3	39,2	56,4	113,7			
Realschulen	2,3	0,7	- 0,2	1,9	1,4	1,6	13,1	- 2,2	- 0,1	2,9	2,4			
Gymnasien	2,7	- 2,0	0,0	- 2,5	2,9	2,4	4,8	12,3	0,5	1,4	14,4			
Integrierte Gesamtschulen	8,1	9,0	12,0	3,1	- 1,2	13,5	25,1	13,3	9,1	25,2	3,2			
Freie Waldorfschulen	1,1	3,1	0,1	- 0,6	5,7	1,9	5,1	- 28,3	1,4	5,2	- 24,1			
Förderschulen	1,1	1,8	1,5	- 1,0	6,7	1,4	4,6	- 1,4	1,0	4,6	- 3,2			
Abendhauptschulen	100,0	100,0	100,0	100,0	-	100,0	-	100,0	-	-	100,0			
Abendrealschulen	-	1,7	2,6	8,8	1,3	300,0	6,7	-	292,3	8,5	0,9			
Abendgymnasien	3,4	-	6,5	11,8	- 6,7	0,6	- 13,9	- 3,7	- 1,4	- 2,1	5,4			
Kollegs	-	-	0,8	1,5	- 3,0	- 8,3	- 2,6	5,0	- 2,3	- 2,3	13,2			
Berufliche Schulen	2,4	3,7	4,1	7,8	- 0,7	3,3	7,8	1,7	1,7	5,7	0,9			
davon: Teilzeit-Berufsschulen	3,7	4,0	1,2	7,7	5,8	1,8	7,8	- 2,7	0,1	3,9	- 3,6			
Berufsvorbereitungsjahr	2,9	- 2,6	- 2,7	- 3,1	- 2,8	- 0,8	9,1	- 46,9	- 3,2	9,5	- 40,2			
Berufsgrundbildungsjahr in vollzeitschulischer Form	- 8,7	-	8,1	17,0	- 20,0	- 2,2	13,0	- 37,5	- 0,6	10,8	- 40,0			
Berufsaufbauschulen	-	-	-	-	-	-	-	-	-	-	-			
Berufsfachschulen	0,6	2,0	1,7	7,9	1,9	2,7	4,4	- 1,8	0,6	2,8	- 0,7			
Fachoberschulen	1,3	7,3	5,9	12,4	- 24,8	3,9	12,4	18,1	3,3	10,0	15,7			
Fachgymnasien	18,6	-	20,6	50,0	15,9	16,9	25,1	16,5	16,3	21,2	22,7			
Berufsober-/Technische Oberschulen	25,0	30,0	27,3	- 27,3	8,3	14,3	11,1	100,0	22,0	45,0	58,0			
Fachschulen	1,4	7,1	9,5	8,5	- 4,9	5,8	11,3	5,4	4,8	9,9	2,5			
Fachakademien	9,4	4,2	4,5	2,9	- 2,9	- 3,1	10,7	10,2	- 3,1	7,1	2,3			
Allgemeinbildende und berufliche Schulen	2,9	1,8	1,7	1,8	0,7	2,4	6,1	0,6	1,5	4,8	1,4			
Nachrichtlich:														
Schulen des Gesundheitswesens 21)	2,1	21,1	4,1	14,8	2,3	3,2	11,1	2,1	-	-	-			

1 Schulen, Klassen, Schüler/innen, Absolventen/Abgänger, Lehrkräfte und Unterrichtsstunden nach Schularten und Ländern

1.3 Prozentuale Veränderung zum Vorjahr

Schulart	Schulen	Klassen 1)	Schüler/innen		Absolventen/ Abgänger 2)	Lehrkräfte 3)			Wöchentlich erteilte Unterrichtsstunden der					
			insgesamt	dar.: Ausländer/ innen		vollzeit- beschäftigt	teilzeit- beschäftigt	stunden- weise	vollzeit- beschäftigten	teilzeit- beschäftigten	stunden- weise			
%														
Neue Länder einschl. Berlin														
Allgemeinbildende Schulen	8,6	7,4	8,6	5,1	2,4	11,4	6,4	7,2	10,8	8,2	5,2			
davon: Vorklassen	-	-	-	-	-	-	-	-	-	-	-			
Schulkindergärten	-	-	-	-	-	-	-	-	-	-	-			
Grundschulen	5,1	6,7	5,6	0,1	-	13,2	- 2,5	6,2	17,2	5,9	7,0			
Schulartunabhängige Orientierungsstufe	18,8	22,2	20,7	10,9	-	15,9	15,0	45,6	21,1	18,6	56,6			
Hauptschulen	-	-	5,0	- 20,0	- 7,1	-	- 28,6	-	- 34,4	- 27,0	-			
Schularten mit mehreren Bildungsgängen	16,7	19,4	21,4	24,2	32,9	13,8	34,8	7,4	16,3	25,1	6,0			
Realschulen	-	6,5	3,6	- 5,0	- 22,2	22,7	45,8	- 50,0	9,2	44,0	0,8			
Gymnasien	7,7	2,7	7,8	6,0	- 2,3	13,7	7,5	7,3	12,4	7,3	- 0,5			
Integrierte Gesamtschulen	13,6	14,6	14,4	4,8	4,0	13,3	25,7	13,3	13,8	31,3	19,8			
Freie Waldorfschulen	-	5,0	4,7	5,5	7,6	6,8	- 5,5	13,7	5,2	- 5,9	38,1			
Förderschulen	3,7	1,1	0,6	6,6	2,5	4,9	- 3,5	- 9,7	- 0,9	- 8,5	- 38,3			
Abendhauptschulen	-	-	-	-	-	-	-	-	-	-	-			
Abendrealschulen	-	-	-	-	-	-	-	-	-	-	-			
Abendgymnasien	-	-	-	-	-	-	-	-	-	-	-			
Kollegs	-	-	38,0	- 50,0	100,0	-	100,0	300,0	- 17,9	136,4	160,0			
Berufliche Schulen	2,3	- 0,8	- 2,0	33,5	- 5,1	- 0,4	- 0,8	1,7	- 2,0	- 2,9	- 2,0			
davon: Teilzeit-Berufsschulen	-	- 5,9	- 8,0	56,3	8,6	0,4	- 6,3	- 1,3	- 1,8	- 11,2	- 7,5			
Berufsvorbereitungsjahr	-	5,6	10,2	131,6	- 9,1	- 4,4	- 34,0	- 12,4	- 5,7	- 16,6	7,6			
Berufsgrundbildungsjahr in vollzeitschulischer Form	33,3	100,0	153,6	100,0	- 88,2	200,0	- 33,3	-	635,9	- 39,8	140,0			
Berufsfachschulen	-	- 4,3	- 6,7	23,6	- 8,4	- 4,9	- 4,5	2,5	- 6,8	- 5,2	- 4,7			
Fachoberschulen	-	- 1,0	- 3,4	68,8	- 0,6	- 8,4	10,3	- 8,5	- 6,0	2,6	- 6,9			
Fachgymnasien	28,6	-	15,3	50,0	9,6	20,0	140,0	87,5	5,4	11,0	77,0			
Berufsober-/Technische Oberschulen	-	-	-	-	-	-	-	-	-	-	-			
Fachschulen	9,7	16,3	17,2	22,7	14,3	22,6	24,5	1,4	20,5	18,1	16,8			
Allgemeinbildende und berufliche Schulen	5,6	3,1	3,6	12,1	- 3,9	6,9	4,3	3,0	5,8	5,2	- 0,2			
Nachrichtlich:														
..... Schulen des Gesundheitswesens 21)	4,3	6,2	5,9	23,5	- 2,9	6,6	13,0	7,1	-	-	-			

- 1) Durch Auflösung der Klassenverbände an Gymnasien, Integrierten Gesamtschulen, Freien Waldorfschulen, Abendgymnasien und Kollegs (Sekundarbereich II) sowie Fachgymnasien entfallen die Klassenangaben.
- 2) Abgangsjahr 2008; ohne Externe (Schulfremdenprüfungen).
- 3) Lehrkräfte und Unterrichtsstunden nach Schularten geschätzt; Nachweis erfolgte zusammen.
- 4) Kein Nachweis nach rechtlichem Status.
- 5) Einschl. Schulen, Lehrkräfte und Unterrichtsstunden des Berufsvorbereitungs- und Berufsgundbildungsjahres in vollzeitschulischer Form.
- 6) Die Aufteilung der Lehrkräfte wurde vom Landesamt Brandenburg rechnerisch ermittelt.
- 7) Lehrkräfte und Unterrichtsstunden werden im Rahmen der Teilzeit- Berufsschulen nachgewiesen.
- 8) Einschl. Schulen des Berufsvorbereitungsjahres.
- 9) Kein Nachweis der Lehrkräfte vorhanden.
- 10) Einschl. vollzeit- und teilzeitbeschäftigter Lehrkräfte.

- 11) Lehrkräfte und Unterrichtsstunden einschl. Vorklassen.
- 12) Die Erhebung wurde 1989 eingestellt.
- 13) Nachweis erfolgt bei den Berufsfachschulen.
- 14) Durch Auflösung der Klassenverbände entfallen die Angaben der Klassen.
- 15) Nachweis der Lehrkräfte und Unterrichtsstunden erfolgt bei den Abendgymnasien.
- 16) Die Verteilung der Lehrkräfte nach Schularten wurde anhand der Unterrichtsstunden geschätzt.
- 17) Lehrkräfte geschätzt.
- 18) Grund-Haupt- und Realschulen der Schulen der dänischen Minderheit werden bei den Integrierte Gesamtschulen nachgewiesen.
- 19) Lehrkräfte und Unterrichtsstunden wurden schwerpunktmäßig zugeordnet.
- 20) Nachweis erfolgt bei den Berufsfach- und Fachschulen.
- 21) Nachweis der Unterrichtsstunden nicht sinnvoll (unvollständig).

2 Schüler/innen (Deutsche, Ausländer) nach Schularten, Bildungsbereichen, Zeitform des Unterrichts und Ländern

Schulart ----- Bildungsbereich/Zeitform des Unterrichts	Schüler/innen			Davon					
				deutsche Schüler/innen			ausländische Schüler/innen		
	insgesamt	männlich	weiblich	zusammen	männlich	weiblich	zusammen	männlich	weiblich
Baden-Württemberg									
Allgemeinbildende Schulen 1)	107 314	51 722	55 592	101 039	48 421	52 618	6 275	3 301	2 974
davon: Schulkindergärten	2 758	1 854	904	2 517	1 693	824	241	161	80
Grundschulen	8 816	4 534	4 282	8 472	4 375	4 097	344	159	185
Schulartunabhängige Orientierungsstufe	-	-	-	-	-	-	-	-	-
Hauptschulen	4 796	2 689	2 107	4 458	2 490	1 968	338	199	139
Realschulen	12 815	4 219	8 596	12 451	4 087	8 364	364	132	232
Gymnasien	33 892	13 534	20 358	32 874	13 135	19 739	1 018	399	619
Sekundarbereich I	20 070	8 114	11 956	19 448	7 864	11 584	622	250	372
Sekundarbereich II	13 822	5 420	8 402	13 426	5 271	8 155	396	149	247
Integrierte Gesamtschulen	-	-	-	-	-	-	-	-	-
Freie Waldorfschulen	23 148	11 240	11 908	22 440	10 916	11 524	708	324	384
Primarbereich	7 331	3 751	3 580	7 137	3 652	3 485	194	99	95
Sekundarbereich I	11 456	5 452	6 004	11 093	5 286	5 807	363	166	197
Sekundarbereich II	4 361	2 037	2 324	4 210	1 978	2 232	151	59	92
Förderschulen	14 998	10 634	4 364	13 154	9 423	3 731	1 844	1 211	633
Abendreal Schulen	2 617	1 412	1 205	1 877	1 031	846	740	381	359
Abendgymnasien	3 005	1 365	1 640	2 345	1 039	1 306	660	326	334
Kollegs	469	241	228	451	232	219	18	9	9
Berufliche Schulen	42 654	17 194	25 460	37 204	14 655	22 549	5 450	2 539	2 911
davon: Teilzeit-Berufsschulen	5 144	3 442	1 702	4 238	2 835	1 403	906	607	299
Berufsvorbereitungsjahr	-	-	-	-	-	-	-	-	-
Vollzeitunterricht	-	-	-	-	-	-	-	-	-
Berufsgrundbildungsjahr in vollzeitschulischer Form	-	-	-	-	-	-	-	-	-
Berufsaufbauschulen	-	-	-	-	-	-	-	-	-
Vollzeitunterricht	-	-	-	-	-	-	-	-	-
Berufsfachschulen	27 998	10 440	17 558	23 854	8 679	15 175	4 144	1 761	2 383
Vollzeitunterricht	22 320	9 215	13 105	18 919	7 566	11 353	3 401	1 649	1 752
Teilzeitunterricht	5 678	1 225	4 453	4 935	1 113	3 822	743	112	631
Fachgymnasien	3 285	980	2 305	3 159	933	2 226	126	47	79
Berufsober-/Technische Oberschulen	72	43	29	68	41	27	4	2	2
Vollzeitunterricht	72	43	29	68	41	27	4	2	2
Fachschulen	6 155	2 289	3 866	5 885	2 167	3 718	270	122	148
Vollzeitunterricht	2 630	1 163	1 467	2 514	1 102	1 412	116	61	55
Teilzeitunterricht	3 525	1 126	2 399	3 371	1 065	2 306	154	61	93
Allgemeinbildende und berufliche Schulen	149 968	68 916	81 052	138 243	63 076	75 167	11 725	5 840	5 885
Nachrichtlich:									
Schulen des Gesundheitswesens 2)	-	-	-	-	-	-	-	-	-
Bayern									
Allgemeinbildende Schulen	155 505	61 996	93 509	146 048	57 327	88 721	9 457	4 669	4 788
davon: Grundschulen	14 962	7 492	7 470	12 935	6 455	6 480	2 027	1 037	990
Schulartunabhängige Orientierungsstufe	-	-	-	-	-	-	-	-	-
Hauptschulen	11 700	6 291	5 409	9 426	5 076	4 350	2 274	1 215	1 059
Realschulen	55 006	15 314	39 692	53 186	14 644	38 542	1 820	670	1 150
Gymnasien	38 274	11 621	26 653	37 366	11 326	26 040	908	295	613
Sekundarbereich I	23 161	7 176	15 985	22 605	6 993	15 612	556	183	373
Sekundarbereich II	15 113	4 445	10 668	14 761	4 333	10 428	352	112	240
Integrierte Gesamtschulen	-	-	-	-	-	-	-	-	-
Freie Waldorfschulen	7 849	3 864	3 985	7 741	3 817	3 924	108	47	61
Primarbereich	2 528	1 271	1 257	2 501	1 258	1 243	27	13	14
Sekundarbereich I	3 926	1 915	2 011	3 869	1 888	1 981	57	27	30
Sekundarbereich II	1 395	678	717	1 371	671	700	24	7	17
Förderschulen	26 517	16 824	9 693	24 492	15 556	8 936	2 025	1 268	757
Abendreal Schulen	45	23	22	41	22	19	4	1	3
Abendgymnasien	1 051	517	534	762	382	380	289	135	154
Kollegs	101	50	51	99	49	50	2	1	1
Berufliche Schulen	36 370	17 626	18 744	33 037	16 016	17 021	3 333	1 610	1 723
davon: Teilzeit-Berufsschulen	11 428	7 591	3 837	9 946	6 634	3 312	1 482	957	525
Berufsvorbereitungsjahr	2 125	1 266	859	1 755	1 046	709	370	220	150
Vollzeitunterricht	2 125	1 266	859	1 755	1 046	709	370	220	150
Teilzeitunterricht	-	-	-	-	-	-	-	-	-
Berufsgrundbildungsjahr in vollzeitschulischer Form	109	97	12	101	89	12	8	8	-
Berufsfachschulen	9 137	2 558	6 579	8 217	2 330	5 887	920	228	692
Vollzeitunterricht	9 137	2 558	6 579	8 217	2 330	5 887	920	228	692
Fachhochschulen	1 919	805	1 114	1 842	765	1 077	77	40	37
Vollzeitunterricht	894	339	555	862	324	538	32	15	17
Teilzeitunterricht	1 025	466	559	980	441	539	45	25	20
Berufsober-/Technische Oberschulen	-	-	-	-	-	-	-	-	-
Vollzeitunterricht	-	-	-	-	-	-	-	-	-
Teilzeitunterricht	-	-	-	-	-	-	-	-	-
Fachschulen	6 602	4 475	2 127	6 442	4 369	2 073	160	106	54
Vollzeitunterricht	5 758	3 680	2 078	5 627	3 603	2 024	131	77	54
Teilzeitunterricht	844	795	49	815	766	49	29	29	-
Fachakademien	5 050	834	4 216	4 734	783	3 951	316	51	265
Allgemeinbildende und berufliche Schulen	191 875	79 622	112 253	179 085	73 343	105 742	12 790	6 279	6 511
Nachrichtlich:									
Schulen des Gesundheitswesens	19 156	3 788	15 368	17 828	3 577	14 251	1 328	211	1 117

2 Schüler/innen (Deutsche, Ausländer) nach Schularten, Bildungsbereichen, Zeitform des Unterrichts und Ländern

Schulart ----- Bildungsbereich/Zeitform des Unterrichts	Schüler/innen			Davon					
				deutsche Schüler/innen			ausländische Schüler/innen		
	insgesamt	männlich	weiblich	zusammen	männlich	weiblich	zusammen	männlich	weiblich
Berlin									
Allgemeinbildende Schulen	26 332	12 941	13 391	24 436	12 008	12 428	1 896	933	963
Grundschulen	7 811	3 832	3 979	7 267	3 559	3 708	544	273	271
Schulartunabhängige Orientierungsstufe	3 369	1 715	1 654	3 086	1 570	1 516	283	145	138
Hauptschulen	105	71	34	101	67	34	4	4	-
Realschulen	1 475	771	704	1 343	707	636	132	64	68
Gymnasien	6 439	2 992	3 447	6 013	2 796	3 217	426	196	230
Sekundarbereich I	3 617	1 691	1 926	3 408	1 590	1 818	209	101	108
Sekundarbereich II	2 822	1 301	1 521	2 605	1 206	1 399	217	95	122
Integrierte Gesamtschulen	2 870	1 462	1 408	2 525	1 286	1 239	345	176	169
Primarbereich	476	232	244	446	219	227	30	13	17
Sekundarbereich I	1 999	1 027	972	1 751	891	860	248	136	112
Sekundarbereich II	395	203	192	328	176	152	67	27	40
Freie Waldorfschulen	3 552	1 657	1 895	3 442	1 612	1 830	110	45	65
Primarbereich	1 453	711	742	1 421	694	727	32	17	15
Sekundarbereich I	1 576	713	863	1 518	693	825	58	20	38
Sekundarbereich II	523	233	290	503	225	278	20	8	12
Förderschulen	711	441	270	659	411	248	52	30	22
Abendhauptschulen	-	-	-	-	-	-	-	-	-
Abendrealschulen	-	-	-	-	-	-	-	-	-
Abendgymnasien	-	-	-	-	-	-	-	-	-
Kollegs	-	-	-	-	-	-	-	-	-
Berufliche Schulen	10 290	4 166	6 124	9 522	3 905	5 617	768	261	507
davon: Teilzeit-Berufsschulen	1 695	1 104	591	1 636	1 069	567	59	35	24
Berufsvorbereitungsjahr	505	288	217	467	268	199	38	20	18
Vollzeitunterricht	21	6	15	18	4	14	3	2	1
Teilzeitunterricht	484	282	202	449	264	185	35	18	17
Berufsgrundbildungsjahr in vollzeitschulischer Form	-	-	-	-	-	-	-	-	-
Berufsfachschulen	5 075	1 908	3 167	4 591	1 745	2 846	484	163	321
Vollzeitunterricht	4 471	1 747	2 724	4 032	1 588	2 444	439	159	280
Teilzeitunterricht	604	161	443	559	157	402	45	4	41
Fachoberschulen	948	388	560	881	370	511	67	18	49
Vollzeitunterricht	948	388	560	881	370	511	67	18	49
Teilzeitunterricht	-	-	-	-	-	-	-	-	-
Fachgymnasien	-	-	-	-	-	-	-	-	-
Berufsober-/Technische Oberschulen	-	-	-	-	-	-	-	-	-
Vollzeitunterricht	-	-	-	-	-	-	-	-	-
Teilzeitunterricht	-	-	-	-	-	-	-	-	-
Fachschulen	2 067	478	1 589	1 947	453	1 494	120	25	95
Vollzeitunterricht	1 562	363	1 199	1 511	355	1 156	51	8	43
Teilzeitunterricht	505	115	390	436	98	338	69	17	52
Allgemeinbildende und berufliche Schulen	36 622	17 107	19 515	33 958	15 913	18 045	2 664	1 194	1 470
Nachrichtlich:									
Schulen des Gesundheitswesens	4 347	1 111	3 236	4 127	1 045	3 082	220	66	154
Brandenburg									
Allgemeinbildende Schulen	16 132	8 427	7 705	15 669	8 201	7 468	463	226	237
davon: Grundschulen	5 107	2 638	2 469	4 984	2 562	2 422	123	76	47
Schulartunabhängige Orientierungsstufe	1 756	908	848	1 694	883	811	62	25	37
Schularten mit mehreren Bildungsgängen	1 496	894	602	1 341	815	526	155	79	76
Realschulen	-	-	-	-	-	-	-	-	-
Gymnasien	5 359	2 608	2 751	5 269	2 579	2 690	90	29	61
Sekundarbereich I	3 062	1 421	1 641	3 035	1 410	1 625	27	11	16
Sekundarbereich II	2 297	1 187	1 110	2 234	1 169	1 065	63	18	45
Integrierte Gesamtschulen	317	178	139	316	177	139	1	1	-
Primarbereich	34	17	17	33	16	17	1	1	-
Sekundarbereich I	273	157	116	273	157	116	-	-	-
Sekundarbereich II	10	4	6	10	4	6	-	-	-
Freie Waldorfschulen	1 157	569	588	1 134	558	576	23	11	12
Primarbereich	363	180	183	358	176	182	5	4	1
Sekundarbereich I	609	298	311	593	292	301	16	6	10
Sekundarbereich II	185	91	94	183	90	93	2	1	1
Förderschulen	940	632	308	931	627	304	9	5	4
Abendrealschulen	-	-	-	-	-	-	-	-	-
Abendgymnasien	-	-	-	-	-	-	-	-	-
Kollegs	-	-	-	-	-	-	-	-	-
Berufliche Schulen	8 469	3 150	5 319	8 414	3 132	5 282	55	18	37
davon: Teilzeit-Berufsschulen	2 376	1 457	919	2 352	1 445	907	24	12	12
Berufsfachschulen	2 837	901	1 936	2 820	900	1 920	17	1	16
Vollzeitunterricht	2 837	901	1 936	2 820	900	1 920	17	1	16
Teilzeitunterricht	-	-	-	-	-	-	-	-	-
Fachoberschulen	249	119	130	246	117	129	3	2	1
Vollzeitunterricht	249	119	130	246	117	129	3	2	1
Teilzeitunterricht	-	-	-	-	-	-	-	-	-
Fachgymnasien	6	3	3	6	3	3	-	-	-
Fachschulen	3 001	670	2 331	2 990	667	2 323	11	3	8
Vollzeitunterricht	2 335	449	1 886	2 327	447	1 880	8	2	6
Teilzeitunterricht	666	221	445	663	220	443	3	1	2
Allgemeinbildende und berufliche Schulen	24 601	11 577	13 024	24 083	11 333	12 750	518	244	274
Nachrichtlich:									
Schulen des Gesundheitswesens	3 492	850	2 642	3 469	849	2 620	23	1	22

2 Schüler/innen (Deutsche, Ausländer) nach Schularten, Bildungsbereichen, Zeitform des Unterrichts und Ländern

Schulart ----- Bildungsbereich/Zeitform des Unterrichts	Schüler/innen			Davon					
				deutsche Schüler/innen			ausländische Schüler/innen		
	insgesamt	männlich	weiblich	zusammen	männlich	weiblich	zusammen	männlich	weiblich
Bremen									
Allgemeinbildende Schulen	6 629	3 371	3 258	6 290	3 216	3 074	339	155	184
davon: Schulkindergärten	18	10	8	11	8	3	7	2	5
Grundschulen	1 970	974	996	1 867	922	945	103	52	51
Hauptschulen	-	-	-	-	-	-	-	-	-
Schularten mit mehreren Bildungsgängen	1 043	511	532	948	467	481	95	44	51
Realschulen	-	-	-	-	-	-	-	-	-
Gymnasien	2 361	1 207	1 154	2 282	1 175	1 107	79	32	47
Sekundarbereich I	1 539	771	768	1 490	751	739	49	20	29
Sekundarbereich II	822	436	386	792	424	368	30	12	18
Integrierte Gesamtschulen	210	129	81	171	110	61	39	19	20
Sekundarbereich I	210	129	81	171	110	61	39	19	20
Freie Waldorfschulen	874	444	430	860	439	421	14	5	9
Primarbereich	290	153	137	285	151	134	5	2	3
Sekundarbereich I	436	211	225	429	209	220	7	2	5
Sekundarbereich II	148	80	68	146	79	67	2	1	1
Förderschulen	153	96	57	151	95	56	2	1	1
Abendhauptschulen	-	-	-	-	-	-	-	-	-
Abendrealschulen	-	-	-	-	-	-	-	-	-
Abendgymnasien	-	-	-	-	-	-	-	-	-
Berufliche Schulen	680	426	254	657	411	246	23	15	8
davon: Teilzeit-Berufsschulen	431	234	197	416	226	190	15	8	7
Berufsvorbereitungsjahr	109	61	48	101	54	47	8	7	1
Vollzeitunterricht	-	-	-	-	-	-	-	-	-
Teilzeitunterricht	109	61	48	101	54	47	8	7	1
Berufsgrundbildungsjahr in vollzeitschulischer Form	-	-	-	-	-	-	-	-	-
Berufsfachschulen	-	-	-	-	-	-	-	-	-
Vollzeitunterricht	-	-	-	-	-	-	-	-	-
Teilzeitunterricht	-	-	-	-	-	-	-	-	-
Fachoberschulen	-	-	-	-	-	-	-	-	-
Vollzeitunterricht	-	-	-	-	-	-	-	-	-
Teilzeitunterricht	-	-	-	-	-	-	-	-	-
Fachgymnasien	-	-	-	-	-	-	-	-	-
Berufsober-/Technische Oberschulen	-	-	-	-	-	-	-	-	-
Vollzeitunterricht	-	-	-	-	-	-	-	-	-
Fachschulen	140	131	9	140	131	9	-	-	-
Vollzeitunterricht	140	131	9	140	131	9	-	-	-
Teilzeitunterricht	-	-	-	-	-	-	-	-	-
Allgemeinbildende und berufliche Schulen	7 309	3 797	3 512	6 947	3 627	3 320	362	170	192
Nachrichtlich:									
Schulen des Gesundheitswesens	789	142	647	755	139	616	34	3	31
Hamburg									
Allgemeinbildende Schulen	19 175	9 661	9 514	17 250	8 707	8 543	1 925	954	971
davon: Vorklassen	634	302	332	576	270	306	58	32	26
Schulkindergärten	-	-	-	-	-	-	-	-	-
Grundschulen	6 035	3 029	3 006	5 385	2 703	2 682	650	326	324
Schulartunabhängige Orientierungsstufe	89	49	40	84	45	39	5	4	1
Hauptschulen	1 046	544	502	814	428	386	232	116	116
Schularten mit mehreren Bildungsgängen	1 077	575	502	853	464	389	224	111	113
Realschulen	753	391	362	659	346	313	94	45	49
Gymnasien	4 509	2 247	2 262	3 964	1 977	1 987	545	270	275
Sekundarbereich I	2 764	1 389	1 375	2 418	1 219	1 199	346	170	176
Sekundarbereich II	1 745	858	887	1 546	758	788	199	100	99
Integrierte Gesamtschulen	1 172	592	580	1 148	579	569	24	13	11
Primarbereich	625	304	321	614	297	317	11	7	4
Sekundarbereich I	483	254	229	473	249	224	10	5	5
Sekundarbereich II	64	34	30	61	33	28	3	1	2
Freie Waldorfschulen	3 003	1 424	1 579	2 948	1 407	1 541	55	17	38
Primarbereich	980	487	493	965	483	482	15	4	11
Sekundarbereich I	1 437	670	767	1 411	658	753	26	12	14
Sekundarbereich II	586	267	319	572	266	306	14	1	13
Förderschulen	717	457	260	692	442	250	25	15	10
Abendhauptschulen	-	-	-	-	-	-	-	-	-
Abendrealschulen	-	-	-	-	-	-	-	-	-
Abendgymnasien	140	51	89	127	46	81	13	5	8
Kollegs	-	-	-	-	-	-	-	-	-
Berufliche Schulen	1 895	673	1 222	1 785	646	1 139	110	27	83
davon: Teilzeit-Berufsschulen	617	140	477	543	127	416	74	13	61
Berufsvorbereitungsjahr	-	-	-	-	-	-	-	-	-
Vollzeitunterricht	-	-	-	-	-	-	-	-	-
Teilzeitunterricht	-	-	-	-	-	-	-	-	-
Berufsfachschulen	652	218	434	621	206	415	31	12	19
Vollzeitunterricht	652	218	434	621	206	415	31	12	19
Fachoberschulen	-	-	-	-	-	-	-	-	-
Vollzeitunterricht	-	-	-	-	-	-	-	-	-
Fachgymnasien	-	-	-	-	-	-	-	-	-
Fachschulen	626	315	311	621	313	308	5	2	3
Vollzeitunterricht	568	293	275	564	291	273	4	2	2
Teilzeitunterricht	58	22	36	57	22	35	1	-	1
Allgemeinbildende und berufliche Schulen	21 070	10 334	10 736	19 035	9 353	9 682	2 035	981	1 054
Nachrichtlich:									
Schulen des Gesundheitswesens	2 652	559	2 093	2 493	523	1 970	159	36	123

2 Schüler/innen (Deutsche, Ausländer) nach Schularten, Bildungsbereichen, Zeitform des Unterrichts und Ländern

Schulart ----- Bildungsbereich/Zeitform des Unterrichts	Schüler/innen			Davon					
				deutsche Schüler/innen			ausländische Schüler/innen		
	insgesamt	männlich	weiblich	zusammen	männlich	weiblich	zusammen	männlich	weiblich
Hessen									
Allgemeinbildende Schulen	42 100	18 917	23 183	40 264	18 003	22 261	1 836	914	922
davon: Vorklassen	189	87	102	165	76	89	24	11	13
Schulkindergärten	62	41	21	57	36	21	5	5	-
Grundschulen	4 103	2 153	1 950	3 724	1 956	1 768	379	197	182
Schulartunabhängige Orientierungsstufe	516	224	292	480	215	265	36	9	27
Hauptschulen	68	38	30	64	36	28	4	2	2
Realschulen	4 667	1 809	2 858	4 528	1 770	2 758	139	39	100
Gymnasien	21 712	8 361	13 351	21 067	8 106	12 961	645	255	390
Sekundarbereich I	14 390	5 483	8 907	13 942	5 294	8 648	448	189	259
Sekundarbereich II	7 322	2 878	4 444	7 125	2 812	4 313	197	66	131
Integrierte Gesamtschulen	1 569	905	664	1 527	879	648	42	26	16
Primarbereich	510	270	240	500	265	235	10	5	5
Sekundarbereich I	904	538	366	879	522	357	25	16	9
Sekundarbereich II	155	97	58	148	92	56	7	5	2
Freie Waldorfschulen	5 097	2 430	2 667	4 994	2 384	2 610	103	46	57
Primarbereich	1 531	763	768	1 505	751	754	26	12	14
Sekundarbereich I	2 661	1 240	1 421	2 604	1 213	1 391	57	27	30
Sekundarbereich II	905	427	478	885	420	465	20	7	13
Förderschulen	3 883	2 726	1 157	3 515	2 459	1 056	368	267	101
Abendhauptschulen	22	15	7	10	8	2	12	7	5
Abendrealschulen	61	33	28	34	18	16	27	15	12
Abendgymnasien	151	95	56	99	60	39	52	35	17
Kollegs	-	-	-	-	-	-	-	-	-
Berufliche Schulen	5 690	1 997	3 693	5 338	1 866	3 472	352	131	221
davon: Teilzeit-Berufsschulen	1 392	658	734	1 305	618	687	87	40	47
Berufsvorbereitungsjahr	47	27	20	46	27	19	1	-	1
Vollzeitunterricht	47	27	20	46	27	19	1	-	1
Berufsgrundbildungsjahr in vollzeitschulischer Form	7	3	4	7	3	4	-	-	-
Berufsfachschulen	1 360	392	968	1 258	353	905	102	39	63
Vollzeitunterricht	1 360	392	968	1 258	353	905	102	39	63
Fachoberschulen	464	272	192	400	245	155	64	27	37
Vollzeitunterricht	464	272	192	400	245	155	64	27	37
Teilzeitunterricht	-	-	-	-	-	-	-	-	-
Fachgymnasien	187	123	64	174	114	60	13	9	4
Fachschulen	2 233	522	1 711	2 148	506	1 642	85	16	69
Vollzeitunterricht	2 091	503	1 588	2 007	487	1 520	84	16	68
Teilzeitunterricht	142	19	123	141	19	122	1	-	1
Allgemeinbildende und berufliche Schulen	47 790	20 914	26 876	45 602	19 869	25 733	2 188	1 045	1 143
Nachrichtlich:									
Schulen des Gesundheitswesens 3)	-	-	-	-	-	-	-	-	-
Mecklenburg-Vorpommern									
Allgemeinbildende Schulen	11 139	5 771	5 368	11 002	5 703	5 299	137	68	69
davon: Schulkindergärten	-	-	-	-	-	-	-	-	-
Grundschulen	4 545	2 334	2 211	4 523	2 323	2 200	22	11	11
Schularten mit mehreren Bildungsgängen	1 601	809	792	1 571	800	771	30	9	21
Realschulen	-	-	-	-	-	-	-	-	-
Gymnasien	2 079	1 095	984	2 044	1 077	967	35	18	17
Sekundarbereich I	1 539	794	745	1 511	780	731	28	14	14
Sekundarbereich II	540	301	239	533	297	236	7	4	3
Integrierte Gesamtschulen	1 378	701	677	1 365	693	672	13	8	5
Sekundarbereich I	1 246	639	607	1 234	632	602	12	7	5
Sekundarbereich II	132	62	70	131	61	70	1	1	-
Freie Waldorfschulen	874	418	456	851	405	446	23	13	10
Primarbereich	254	117	137	253	116	137	1	1	-
Sekundarbereich I	450	203	247	434	195	239	16	8	8
Sekundarbereich II	170	98	72	164	94	70	6	4	2
Förderschulen	662	414	248	648	405	243	14	9	5
Abendgymnasien	-	-	-	-	-	-	-	-	-
Berufliche Schulen	4 539	1 241	3 298	4 484	1 225	3 259	55	16	39
davon: Teilzeit-Berufsschulen	-	-	-	-	-	-	-	-	-
Berufsvorbereitungsjahr	17	15	2	17	15	2	-	-	-
Vollzeitunterricht	17	15	2	17	15	2	-	-	-
Teilzeitunterricht	-	-	-	-	-	-	-	-	-
Berufsfachschulen	3 827	994	2 833	3 774	979	2 795	53	15	38
Vollzeitunterricht	3 827	994	2 833	3 774	979	2 795	53	15	38
Teilzeitunterricht	-	-	-	-	-	-	-	-	-
Fachoberschulen	-	-	-	-	-	-	-	-	-
Vollzeitunterricht	-	-	-	-	-	-	-	-	-
Fachgymnasien	-	-	-	-	-	-	-	-	-
Fachschulen	695	232	463	693	231	462	2	1	1
Vollzeitunterricht	695	232	463	693	231	462	2	1	1
Teilzeitunterricht	-	-	-	-	-	-	-	-	-
Allgemeinbildende und berufliche Schulen	15 678	7 012	8 666	15 486	6 928	8 558	192	84	108
Nachrichtlich:									
Schulen des Gesundheitswesens 4)	-	-	-	-	-	-	-	-	-

2 Schüler/innen (Deutsche, Ausländer) nach Schularten, Bildungsbereichen, Zeitform des Unterrichts und Ländern

Schulart ----- Bildungsbereich/Zeitform des Unterrichts	Schüler/innen			Davon					
				deutsche Schüler/innen			ausländische Schüler/innen		
	insgesamt	männlich	weiblich	zusammen	männlich	weiblich	zusammen	männlich	weiblich
Niedersachsen									
Allgemeinbildende Schulen	52 324	26 531	25 793	50 701	25 682	25 019	1 623	849	774
davon: Schulkindergärten	11	6	5	9	4	5	2	2	-
Grundschulen	1 496	849	647	1 423	819	604	73	30	43
Hauptschulen	3 809	2 120	1 689	3 607	2 006	1 601	202	114	88
Realschulen	8 634	4 549	4 085	8 270	4 364	3 906	364	185	179
Gymnasien	24 366	10 878	13 488	23 947	10 713	13 234	419	165	254
Sekundarbereich I	14 702	6 669	8 033	14 465	6 577	7 888	237	92	145
Sekundarbereich II	9 664	4 209	5 455	9 482	4 136	5 346	182	73	109
Integrierte Gesamtschulen	2 130	1 071	1 059	1 871	941	930	259	130	129
Primarbereich	620	307	313	524	261	263	96	46	50
Sekundarbereich I	1 285	659	626	1 157	597	560	128	62	66
Sekundarbereich II	225	105	120	190	83	107	35	22	13
Freie Waldorfschulen	6 996	3 301	3 695	6 932	3 268	3 664	64	33	31
Primarbereich	2 317	1 146	1 171	2 298	1 132	1 166	19	14	5
Sekundarbereich I	3 480	1 628	1 852	3 454	1 620	1 834	26	8	18
Sekundarbereich II	1 199	527	672	1 180	516	664	19	11	8
Förderschulen	4 882	3 757	1 125	4 642	3 567	1 075	240	190	50
Abendgymnasien	-	-	-	-	-	-	-	-	-
Kollegs	-	-	-	-	-	-	-	-	-
Berufliche Schulen	18 627	5 647	12 980	18 167	5 523	12 644	460	124	336
davon: Teilzeit-Berufsschulen	242	199	43	237	195	42	5	4	1
Berufsvorbereitungsjahr	274	183	91	254	167	87	20	16	4
Vollzeitunterricht	274	183	91	254	167	87	20	16	4
Berufsgrundbildungsjahr in vollzeitschulischer Form	-	-	-	-	-	-	-	-	-
Berufsfachschulen	11 743	2 649	9 094	11 444	2 605	8 839	299	44	255
Vollzeitunterricht	11 641	2 628	9 013	11 348	2 584	8 764	293	44	249
Teilzeitunterricht	102	21	81	96	21	75	6	-	6
Fachoberschulen	1 938	798	1 140	1 858	760	1 098	80	38	42
Vollzeitunterricht	929	368	561	893	349	544	36	19	17
Teilzeitunterricht	1 009	430	579	965	411	554	44	19	25
Fachgymnasien	-	-	-	-	-	-	-	-	-
Berufsober-/Technische Oberschulen	20	4	16	20	4	16	-	-	-
Vollzeitunterricht	20	4	16	20	4	16	-	-	-
Fachschulen	4 410	1 814	2 596	4 354	1 792	2 562	56	22	34
Vollzeitunterricht	3 734	1 407	2 327	3 694	1 397	2 297	40	10	30
Teilzeitunterricht	676	407	269	660	395	265	16	12	4
Allgemeinbildende und berufliche Schulen	70 951	32 178	38 773	68 868	31 205	37 663	2 083	973	1 110
Nachrichtlich:									
Schulen des Gesundheitswesens	10 527	2 281	8 246	10 172	2 203	7 969	355	78	277
Nordrhein-Westfalen									
Allgemeinbildende Schulen	167 402	72 366	95 036	161 176	69 360	91 816	6 226	3 006	3 220
davon: Schulkindergärten	-	-	-	-	-	-	-	-	-
Grundschulen	6 283	3 251	3 032	5 747	2 978	2 769	536	273	263
Hauptschulen	1 717	942	775	1 539	849	690	178	93	85
Realschulen	23 081	8 272	14 809	22 534	8 058	14 476	547	214	333
Gymnasien	97 752	39 390	58 362	95 673	38 598	57 075	2 079	792	1 287
Sekundarbereich I	64 364	26 233	38 131	63 028	25 717	37 311	1 336	516	820
Sekundarbereich II	33 388	13 157	20 231	32 645	12 881	19 764	743	276	467
Integrierte Gesamtschulen	9 229	4 479	4 750	8 298	4 003	4 295	931	476	455
Sekundarbereich I	8 024	3 960	4 064	7 146	3 516	3 630	878	444	434
Sekundarbereich II	1 205	519	686	1 152	487	665	53	32	21
Freie Waldorfschulen	15 817	7 668	8 149	15 583	7 545	8 038	234	123	111
Primarbereich	5 087	2 582	2 505	5 029	2 548	2 481	58	34	24
Sekundarbereich I	8 097	3 884	4 213	7 967	3 816	4 151	130	68	62
Sekundarbereich II	2 633	1 202	1 431	2 587	1 181	1 406	46	21	25
Förderschulen	9 983	6 640	3 343	8 949	5 951	2 998	1 034	689	345
Abendrealschulen	1 369	690	679	884	440	444	485	250	235
Abendgymnasien	524	211	313	485	192	293	39	19	20
Kollegs	1 647	823	824	1 484	746	738	163	77	86
Berufliche Schulen	43 444	18 601	24 843	41 330	17 472	23 858	2 114	1 129	985
davon: Teilzeit-Berufsschulen	14 222	9 787	4 435	13 315	9 158	4 157	907	629	278
Berufsvorbereitungsjahr	695	462	233	576	377	199	119	85	34
Vollzeitunterricht	695	462	233	576	377	199	119	85	34
Berufsgrundbildungsjahr in vollzeitschulischer Form	861	549	312	745	479	266	116	70	46
Berufsfachschulen	10 584	3 498	7 086	9 975	3 246	6 729	609	252	357
Vollzeitunterricht	10 553	3 495	7 058	9 944	3 243	6 701	609	252	357
Teilzeitunterricht	31	3	28	31	3	28	-	-	-
Fachoberschulen	3 364	641	2 723	3 290	610	2 680	74	31	43
Vollzeitunterricht	1 649	287	1 362	1 615	277	1 338	34	10	24
Teilzeitunterricht	1 715	354	1 361	1 675	333	1 342	40	21	19
Fachgymnasien	2 826	707	2 119	2 787	702	2 085	39	5	34
Fachschulen	10 892	2 957	7 935	10 642	2 900	7 742	250	57	193
Vollzeitunterricht	9 395	2 586	6 809	9 180	2 543	6 637	215	43	172
Teilzeitunterricht	1 497	371	1 126	1 462	357	1 105	35	14	21
Allgemeinbildende und berufliche Schulen	210 846	90 967	119 879	202 506	86 832	115 674	8 340	4 135	4 205
Nachrichtlich:									
Schulen des Gesundheitswesens	32 154	6 854	25 300	29 680	6 443	23 237	2 474	411	2 063

2 Schüler/innen (Deutsche, Ausländer) nach Schularten, Bildungsbereichen, Zeitform des Unterrichts und Ländern

Schulart ----- Bildungsbereich/Zeitform des Unterrichts	Schüler/innen			Davon					
				deutsche Schüler/innen			ausländische Schüler/innen		
	insgesamt	männlich	weiblich	zusammen	männlich	weiblich	zusammen	männlich	weiblich
Rheinland-Pfalz									
Allgemeinbildende Schulen	33 967	13 341	20 626	33 228	13 029	20 199	739	312	427
davon: Schulkindergärten	-	-	-	-	-	-	-	-	-
Grundschulen	2 549	1 334	1 215	2 447	1 280	1 167	102	54	48
Hauptschulen	1 985	1 082	903	1 901	1 042	859	84	40	44
Schularten mit mehreren Bildungsgängen	53	37	16	53	37	16	-	-	-
Realschulen	5 047	1 337	3 710	4 969	1 320	3 649	78	17	61
Gymnasien	18 883	6 274	12 609	18 613	6 200	12 413	270	74	196
Sekundarbereich I	12 856	4 427	8 429	12 677	4 376	8 301	179	51	128
Sekundarbereich II	6 027	1 847	4 180	5 936	1 824	4 112	91	23	68
Integrierte Gesamtschulen	109	69	40	108	69	39	1	-	1
Sekundarbereich I	109	69	40	108	69	39	1	-	1
Freie Waldorfschulen	2 416	1 179	1 237	2 376	1 165	1 211	40	14	26
Primarbereich	737	396	341	728	395	333	9	1	8
Sekundarbereich I	1 204	550	654	1 180	540	640	24	10	14
Sekundarbereich II	475	233	242	468	230	238	7	3	4
Förderschulen	2 672	1 901	771	2 528	1 799	729	144	102	42
Kollegs	253	128	125	233	117	116	20	11	9
Berufliche Schulen	6 961	2 594	4 367	6 696	2 453	4 243	265	141	124
davon: Teilzeit-Berufsschulen	1 616	1 148	468	1 545	1 100	445	71	48	23
Berufsvorbereitungsjahr	196	127	69	177	111	66	19	16	3
Vollzeitunterricht	196	127	69	177	111	66	19	16	3
Teilzeitunterricht	-	-	-	-	-	-	-	-	-
Berufsfachschulen	2 720	904	1 816	2 581	833	1 748	139	71	68
Vollzeitunterricht	2 720	904	1 816	2 581	833	1 748	139	71	68
Teilzeitunterricht	-	-	-	-	-	-	-	-	-
Fachgymnasien	-	-	-	-	-	-	-	-	-
Berufsober-/Technische Oberschulen	61	27	34	61	27	34	-	-	-
Vollzeitunterricht	34	9	25	34	9	25	-	-	-
Teilzeitunterricht	27	18	9	27	18	9	-	-	-
Fachschulen	2 368	388	1 980	2 332	382	1 950	36	6	30
Vollzeitunterricht	1 741	296	1 445	1 710	291	1 419	31	5	26
Teilzeitunterricht	627	92	535	622	91	531	5	1	4
Allgemeinbildende und berufliche Schulen	40 928	15 935	24 993	39 924	15 482	24 442	1 004	453	551
Nachrichtlich:									
Schulen des Gesundheitswesens	5 263	1 220	4 043	5 043	1 167	3 876	220	53	167
Saarland									
Allgemeinbildende Schulen	8 218	3 840	4 378	7 972	3 719	4 253	246	121	125
davon: Schulkindergärten	25	15	10	19	11	8	6	4	2
Grundschulen	591	287	304	529	258	271	62	29	33
Hauptschulen	262	132	130	246	124	122	16	8	8
Schularten mit mehreren Bildungsgängen	412	218	194	408	215	193	4	3	1
Realschulen	1 339	565	774	1 301	551	750	38	14	24
Gymnasien	3 714	1 639	2 075	3 659	1 613	2 046	55	26	29
Sekundarbereich I	2 401	1 080	1 321	2 358	1 060	1 298	43	20	23
Sekundarbereich II	1 313	559	754	1 301	553	748	12	6	6
Integrierte Gesamtschulen	94	45	49	94	45	49	-	-	-
Sekundarbereich I	94	45	49	94	45	49	-	-	-
Freie Waldorfschulen	1 375	658	717	1 364	654	710	11	4	7
Primarbereich	405	205	200	401	204	197	4	1	3
Sekundarbereich I	711	335	376	705	332	373	6	3	3
Sekundarbereich II	259	118	141	258	118	140	1	-	1
Förderschulen	406	281	125	352	248	104	54	33	21
Abendrealschulen	-	-	-	-	-	-	-	-	-
Abendgymnasien	-	-	-	-	-	-	-	-	-
Kollegs	-	-	-	-	-	-	-	-	-
Berufliche Schulen	2 075	1 344	731	2 037	1 320	717	38	24	14
davon: Teilzeit-Berufsschulen	427	266	161	414	258	156	13	8	5
Berufsvorbereitungsjahr	-	-	-	-	-	-	-	-	-
Vollzeitunterricht	-	-	-	-	-	-	-	-	-
Berufsgrundbildungsjahr in vollzeitschulischer Form	-	-	-	-	-	-	-	-	-
Berufsfachschulen	94	42	52	94	42	52	-	-	-
Vollzeitunterricht	94	42	52	94	42	52	-	-	-
Fachoberschulen	282	165	117	279	163	116	3	2	1
Vollzeitunterricht	140	74	66	140	74	66	-	-	-
Teilzeitunterricht	142	91	51	139	89	50	3	2	1
Fachgymnasien	-	-	-	-	-	-	-	-	-
Fachschulen	1 272	871	401	1 250	857	393	22	14	8
Vollzeitunterricht	631	297	334	620	294	326	11	3	8
Teilzeitunterricht	641	574	67	630	563	67	11	11	-
Allgemeinbildende und berufliche Schulen	10 293	5 184	5 109	10 009	5 039	4 970	284	145	139
Nachrichtlich:									
Schulen des Gesundheitswesens	1 966	373	1 593	1 862	362	1 500	104	11	93

2 Schüler/innen (Deutsche, Ausländer) nach Schularten, Bildungsbereichen, Zeitform des Unterrichts und Ländern

Schulart ----- Bildungsbereich/Zeitform des Unterrichts	Schüler/innen			Davon					
				deutsche Schüler/innen			ausländische Schüler/innen		
	insgesamt	männlich	weiblich	zusammen	männlich	weiblich	zusammen	männlich	weiblich
Sachsen									
Allgemeinbildende Schulen	22 965	11 817	11 148	22 317	11 498	10 819	648	319	329
davon: Grundschulen	7 769	4 016	3 753	7 538	3 903	3 635	231	113	118
Schularten mit mehreren Bildungsgängen	5 632	2 966	2 666	5 600	2 948	2 652	32	18	14
Gymnasien	7 177	3 493	3 684	6 838	3 329	3 509	339	164	175
Sekundarbereich I	5 258	2 600	2 658	5 075	2 508	2 567	183	92	91
Sekundarbereich II	1 919	893	1 026	1 763	821	942	156	72	84
Freie Waldorfschulen	1 314	630	684	1 288	618	670	26	12	14
Primarbereich	458	237	221	449	233	216	9	4	5
Sekundarbereich I	646	302	344	635	297	338	11	5	6
Sekundarbereich II	210	91	119	204	88	116	6	3	3
Förderschulen	1 004	680	324	985	668	317	19	12	7
Abendrealschulen	-	-	-	-	-	-	-	-	-
Abendgymnasien	-	-	-	-	-	-	-	-	-
Kollegs	69	32	37	68	32	36	1	-	1
Berufliche Schulen	36 335	10 897	25 438	35 876	10 714	25 162	459	183	276
davon: Teilzeit-Berufsschulen	3 231	1 914	1 317	3 190	1 883	1 307	41	31	10
Berufsvorbereitungsjahr	1 679	995	684	1 631	962	669	48	33	15
Vollzeitunterricht	558	317	241	537	306	231	21	11	10
Teilzeitunterricht	1 121	678	443	1 094	656	438	27	22	5
Berufsgrundbildungsjahr in vollzeitschulischer Form	175	84	91	172	82	90	3	2	1
Berufsfachschulen	23 028	5 311	17 717	22 751	5 231	17 520	277	80	197
Vollzeitunterricht	22 540	5 230	17 310	22 265	5 151	17 114	275	79	196
Teilzeitunterricht	488	81	407	486	80	406	2	1	1
Fachoberschulen	2 052	870	1 182	1 988	838	1 150	64	32	32
Vollzeitunterricht	2 048	868	1 180	1 984	836	1 148	64	32	32
Teilzeitunterricht	4	2	2	4	2	2	-	-	-
Fachgymnasien	273	97	176	270	97	173	3	-	3
Fachschulen	5 897	1 626	4 271	5 874	1 621	4 253	23	5	18
Vollzeitunterricht	4 844	1 242	3 602	4 824	1 237	3 587	20	5	15
Teilzeitunterricht	1 053	384	669	1 050	384	666	3	-	3
Allgemeinbildende und berufliche Schulen	59 300	22 714	36 586	58 193	22 212	35 981	1 107	502	605
Nachrichtlich:									
Schulen des Gesundheitswesens 4)	-	-	-	-	-	-	-	-	-
Sachsen-Anhalt									
Allgemeinbildende Schulen	10 898	5 598	5 300	10 737	5 535	5 202	161	63	98
davon: Schulkindergärten	-	-	-	-	-	-	-	-	-
Grundschulen	3 916	2 030	1 886	3 870	2 010	1 860	46	20	26
Schularten mit mehreren Bildungsgängen	1 192	680	512	1 182	675	507	10	5	5
Gymnasien	4 486	2 141	2 345	4 384	2 104	2 280	102	37	65
Sekundarbereich I	3 180	1 564	1 616	3 120	1 539	1 581	60	25	35
Sekundarbereich II	1 306	577	729	1 264	565	699	42	12	30
Integrierte Gesamtschulen	287	154	133	287	154	133	-	-	-
Sekundarbereich I	287	154	133	287	154	133	-	-	-
Freie Waldorfschulen	654	329	325	651	328	323	3	1	2
Primarbereich	217	99	118	216	99	117	1	-	1
Sekundarbereich I	334	179	155	333	178	155	1	1	-
Sekundarbereich II	103	51	52	102	51	51	1	-	1
Förderschulen	363	264	99	363	264	99	-	-	-
Abendrealschulen	-	-	-	-	-	-	-	-	-
Abendgymnasien	-	-	-	-	-	-	-	-	-
Kollegs	-	-	-	-	-	-	-	-	-
Berufliche Schulen	8 418	1 899	6 519	8 368	1 888	6 480	50	11	39
davon: Teilzeit-Berufsschulen	150	87	63	150	87	63	-	-	-
Berufsvorbereitungsjahr	-	-	-	-	-	-	-	-	-
Vollzeitunterricht	-	-	-	-	-	-	-	-	-
Berufsgrundbildungsjahr in vollzeitschulischer Form	-	-	-	-	-	-	-	-	-
Berufsfachschulen	6 479	1 340	5 139	6 432	1 330	5 102	47	10	37
Vollzeitunterricht	6 376	1 321	5 055	6 330	1 312	5 018	46	9	37
Teilzeitunterricht	103	19	84	102	18	84	1	1	-
Fachoberschulen	179	66	113	179	66	113	-	-	-
Vollzeitunterricht	179	66	113	179	66	113	-	-	-
Fachgymnasien	-	-	-	-	-	-	-	-	-
Fachschulen	1 610	406	1 204	1 607	405	1 202	3	1	2
Vollzeitunterricht	998	194	804	997	193	804	1	1	-
Teilzeitunterricht	612	212	400	610	212	398	2	-	2
Allgemeinbildende und berufliche Schulen	19 316	7 497	11 819	19 105	7 423	11 682	211	74	137
Nachrichtlich:									
Schulen des Gesundheitswesens	1 047	327	720	1 043	327	716	4	-	4

2 Schüler/innen (Deutsche, Ausländer) nach Schularten, Bildungsbereichen, Zeitform des Unterrichts und Ländern

Schulart ----- Bildungsbereich/Zeitform des Unterrichts	Schüler/innen			Davon					
				deutsche Schüler/innen			ausländische Schüler/innen		
	insgesamt	männlich	weiblich	zusammen	männlich	weiblich	zusammen	männlich	weiblich
Schleswig-Holstein									
Allgemeinbildende Schulen	13 156	6 616	6 540	12 856	6 471	6 385	300	145	155
davon: Grundschulen	2 895	1 485	1 410	2 830	1 456	1 374	65	29	36
Hauptschulen	146	77	69	143	76	67	3	1	2
Schularten mit mehreren Bildungsgängen	63	33	30	62	32	30	1	1	-
Realschulen	672	389	283	663	384	279	9	5	4
Gymnasien	1 178	635	543	1 139	617	522	39	18	21
Sekundarbereich I	725	412	313	711	400	311	14	12	2
Sekundarbereich II	453	223	230	428	217	211	25	6	19
Integrierte Gesamtschulen	2 724	1 256	1 468	2 591	1 189	1 402	133	67	66
Sekundarbereich I	2 252	1 040	1 212	2 149	987	1 162	103	53	50
Sekundarbereich II	472	216	256	442	202	240	30	14	16
Freie Waldorfschulen	4 873	2 388	2 485	4 845	2 375	2 470	28	13	15
Primarbereich	1 493	770	723	1 484	766	718	9	4	5
Sekundarbereich I	2 466	1 192	1 274	2 453	1 184	1 269	13	8	5
Sekundarbereich II	914	426	488	908	425	483	6	1	5
Förderschulen	605	353	252	583	342	241	22	11	11
Abendgymnasien	-	-	-	-	-	-	-	-	-
Berufliche Schulen	2 277	1 186	1 091	2 200	1 153	1 047	77	33	44
davon: Teilzeit-Berufsschulen	-	-	-	-	-	-	-	-	-
Berufsvorbereitungsjahr	-	-	-	-	-	-	-	-	-
Vollzeitunterricht	-	-	-	-	-	-	-	-	-
Berufsgrundbildungsjahr in vollzeitschulischer Form	6	5	1	6	5	1	-	-	-
Berufsfachschulen	1 143	432	711	1 084	405	679	59	27	32
Vollzeitunterricht	1 143	432	711	1 084	405	679	59	27	32
Fachoberschulen	11	8	3	10	7	3	1	1	-
Vollzeitunterricht	11	8	3	10	7	3	1	1	-
Teilzeitunterricht	-	-	-	-	-	-	-	-	-
Fachgymnasien	89	45	44	87	43	44	2	2	-
Berufsober-/Technische Oberschulen	15	5	10	11	5	6	4	-	4
Vollzeitunterricht	15	5	10	11	5	6	4	-	4
Fachschulen	1 013	691	322	1 002	688	314	11	3	8
Vollzeitunterricht	859	606	253	850	603	247	9	3	6
Teilzeitunterricht	154	85	69	152	85	67	2	-	2
Allgemeinbildende und berufliche Schulen	15 433	7 802	7 631	15 056	7 624	7 432	377	178	199
Nachrichtlich:									
Schulen des Gesundheitswesens	5 129	1 143	3 986	4 921	1 081	3 840	208	62	146
Thüringen									
Allgemeinbildende Schulen	11 376	6 028	5 348	11 268	5 979	5 289	108	49	59
davon: Grundschulen	2 746	1 426	1 320	2 733	1 418	1 315	13	8	5
Schularten mit mehreren Bildungsgängen	1 430	781	649	1 416	774	642	14	7	7
Gymnasien	3 416	1 534	1 882	3 377	1 520	1 857	39	14	25
Sekundarbereich I	2 264	1 019	1 245	2 251	1 014	1 237	13	5	8
Sekundarbereich II	1 152	515	637	1 126	506	620	26	9	17
Integrierte Gesamtschulen	248	127	121	215	113	102	33	14	19
Primarbereich	123	66	57	111	61	50	12	5	7
Sekundarbereich I	104	53	51	88	45	43	16	8	8
Sekundarbereich II	21	8	13	16	7	9	5	1	4
Freie Waldorfschulen	1 102	543	559	1 096	539	557	6	4	2
Primarbereich	461	216	245	459	214	245	2	2	-
Sekundarbereich I	484	251	233	480	249	231	4	2	2
Sekundarbereich II	157	76	81	157	76	81	-	-	-
Förderschulen	2 434	1 617	817	2 431	1 615	816	3	2	1
Kollegs	-	-	-	-	-	-	-	-	-
Berufliche Schulen	11 742	3 687	8 055	11 707	3 680	8 027	35	7	28
davon: Teilzeit-Berufsschulen	993	652	341	992	651	341	1	1	-
Berufsvorbereitungsjahr	397	254	143	395	252	143	2	2	-
Vollzeitunterricht	299	198	101	297	196	101	2	2	-
Teilzeitunterricht	98	56	42	98	56	42	-	-	-
Berufsfachschulen	7 360	1 737	5 623	7 332	1 734	5 598	28	3	25
Vollzeitunterricht	7 276	1 723	5 553	7 248	1 720	5 528	28	3	25
Teilzeitunterricht	84	14	70	84	14	70	-	-	-
Fachoberschulen	157	66	91	156	65	91	1	1	-
Vollzeitunterricht	157	66	91	156	65	91	1	1	-
Fachgymnasien	-	-	-	-	-	-	-	-	-
Fachschulen	2 835	978	1 857	2 832	978	1 854	3	-	3
Vollzeitunterricht	2 450	696	1 754	2 447	696	1 751	3	-	3
Teilzeitunterricht	385	282	103	385	282	103	-	-	-
Allgemeinbildende und berufliche Schulen	23 118	9 715	13 403	22 975	9 659	13 316	143	56	87
Nachrichtlich:									
Schulen des Gesundheitswesens 6)	-	-	-	-	-	-	-	-	-

2 Schüler/innen (Deutsche, Ausländer) nach Schularten, Bildungsbereichen, Zeitform des Unterrichts und Ländern

Schulart ----- Bildungsbereich/Zeitform des Unterrichts	Schüler/innen			Davon					
				deutsche Schüler/innen			ausländische Schüler/innen		
	insgesamt	männlich	weiblich	zusammen	männlich	weiblich	zusammen	männlich	weiblich
Deutschland									
Allgemeinbildende Schulen	704 632	318 943	385 689	672 253	302 859	369 394	32 379	16 084	16 295
davon: Vorklassen	823	389	434	741	346	395	82	43	39
Schulkindergärten	2 874	1 926	948	2 613	1 752	861	261	174	87
Grundschulen	81 594	41 664	39 930	76 274	38 977	37 297	5 320	2 687	2 633
Schulartunabhängige Orientierungsstufe	5 730	2 896	2 834	5 344	2 713	2 631	386	183	203
Hauptschulen	25 634	13 986	11 648	22 299	12 194	10 105	3 335	1 792	1 543
Schularten mit mehreren Bildungsgängen	13 999	7 504	6 495	13 434	7 227	6 207	565	277	288
Realschulen	113 489	37 616	75 873	109 904	36 231	73 673	3 585	1 385	2 200
Gymnasien	275 597	109 649	165 948	268 509	106 865	161 644	7 088	2 784	4 304
Sekundarbereich I	175 892	70 843	105 049	171 542	69 092	102 450	4 350	1 751	2 599
Sekundarbereich II	99 705	38 806	60 899	96 967	37 773	59 194	2 738	1 033	1 705
Integrierte Gesamtschulen	22 337	11 168	11 169	20 516	10 238	10 278	1 821	930	891
Primarbereich	2 388	1 196	1 192	2 228	1 119	1 109	160	77	83
Sekundarbereich I	17 270	8 724	8 546	15 810	7 974	7 836	1 460	750	710
Sekundarbereich II	2 679	1 248	1 431	2 478	1 145	1 333	201	103	98
Freie Waldorfschulen	80 101	38 742	41 359	78 545	38 030	40 515	1 556	712	844
Primarbereich	25 905	13 084	12 821	25 489	12 872	12 617	416	212	204
Sekundarbereich I	39 973	19 023	20 950	39 158	18 650	20 508	815	373	442
Sekundarbereich II	14 223	6 635	7 588	13 898	6 508	7 390	325	127	198
Förderschulen	70 930	47 717	23 213	65 075	43 872	21 203	5 855	3 845	2 010
Abendhauptschulen	22	15	7	10	8	2	12	7	5
Abendrealschulen	4 092	2 158	1 934	2 836	1 511	1 325	1 256	647	609
Abendgymnasien	4 871	2 239	2 632	3 818	1 719	2 099	1 053	520	533
Kollegs	2 539	1 274	1 265	2 335	1 176	1 159	204	98	106
Berufliche Schulen	240 466	92 328	148 138	226 822	86 059	140 763	13 644	6 269	7 375
davon: Teilzeit-Berufsschulen	43 964	28 679	15 285	40 279	26 286	13 993	3 685	2 393	1 292
Berufsvorbereitungsjahr	6 044	3 678	2 366	5 419	3 279	2 140	625	399	226
Vollzeitunterricht	4 232	2 601	1 631	3 677	2 249	1 428	555	352	203
Teilzeitunterricht	1 812	1 077	735	1 742	1 030	712	70	47	23
Berufsgrundbildungsjahr in vollzeitschulischer Form	1 158	738	420	1 031	658	373	127	80	47
Berufsaufbauschulen	-	-	-	-	-	-	-	-	-
Vollzeitunterricht	-	-	-	-	-	-	-	-	-
Berufsfachschulen	114 037	33 324	80 713	106 828	30 618	76 210	7 209	2 706	4 503
Vollzeitunterricht	106 947	31 800	75 147	100 535	29 212	71 323	6 412	2 588	3 824
Teilzeitunterricht	7 090	1 524	5 566	6 293	1 406	4 887	797	118	679
Fachoberschulen	11 563	4 198	7 365	11 129	4 006	7 123	434	192	242
Vollzeitunterricht	7 668	2 855	4 813	7 366	2 730	4 636	302	125	177
Teilzeitunterricht	3 895	1 343	2 552	3 763	1 276	2 487	132	67	65
Fachgymnasien	6 666	1 955	4 711	6 483	1 892	4 591	183	63	120
Berufsober-/Technische Oberschulen	168	79	89	160	77	83	8	2	6
Vollzeitunterricht	141	61	80	133	59	74	8	2	6
Teilzeitunterricht	27	18	9	27	18	9	-	-	-
Fachschulen	51 816	18 843	32 973	50 759	18 460	32 299	1 057	383	674
Vollzeitunterricht	40 431	14 138	26 293	39 705	13 901	25 804	726	237	489
Teilzeitunterricht	11 385	4 705	6 680	11 054	4 559	6 495	331	146	185
Fachakademien	5 050	834	4 216	4 734	783	3 951	316	51	265
Allgemeinbildende und berufliche Schulen	945 098	411 271	533 827	899 075	388 918	510 157	46 023	22 353	23 670
Nachrichtlich:									
Schulen des Gesundheitswesens	86 522	18 648	67 874	81 393	17 716	63 677	5 129	932	4 197

2 Schüler/innen (Deutsche, Ausländer) nach Schularten, Bildungsbereichen, Zeitform des Unterrichts und Ländern

Schulart ----- Bildungsbereich/Zeitform des Unterrichts	Schüler/innen			Davon					
				deutsche Schüler/innen			ausländische Schüler/innen		
	insgesamt	männlich	weiblich	zusammen	männlich	weiblich	zusammen	männlich	weiblich
Früheres Bundesgebiet									
Allgemeinbildende Schulen	605 790	268 361	337 429	576 824	253 935	322 889	28 966	14 426	14 540
davon: Vorklassen	823	389	434	741	346	395	82	43	39
Schulkindergärten	2 874	1 926	948	2 613	1 752	861	261	174	87
Grundschulen	49 700	25 388	24 312	45 359	23 202	22 157	4 341	2 186	2 155
Schulartunabhängige Orientierungsstufe	605	273	332	564	260	304	41	13	28
Hauptschulen	25 529	13 915	11 614	22 198	12 127	10 071	3 331	1 788	1 543
Schularten mit mehreren Bildungsgängen	2 648	1 374	1 274	2 324	1 215	1 109	324	159	165
Realschulen	112 014	36 845	75 169	108 561	35 524	73 037	3 453	1 321	2 132
Gymnasien	246 641	95 786	150 855	240 584	93 460	147 124	6 057	2 326	3 731
Sekundarbereich I	156 972	61 754	95 218	153 142	60 251	92 891	3 830	1 503	2 327
Sekundarbereich II	89 669	34 032	55 637	87 442	33 209	54 233	2 227	823	1 404
Integrierte Gesamtschulen	17 237	8 546	8 691	15 808	7 815	7 993	1 429	731	698
Primarbereich	1 755	881	874	1 638	823	815	117	58	59
Sekundarbereich I	13 361	6 694	6 667	12 177	6 095	6 082	1 184	599	585
Sekundarbereich II	2 121	971	1 150	1 993	897	1 096	128	74	54
Freie Waldorfschulen	71 448	34 596	36 852	70 083	33 970	36 113	1 365	626	739
Primarbereich	22 699	11 524	11 175	22 333	11 340	10 993	366	184	182
Sekundarbereich I	35 874	17 077	18 797	35 165	16 746	18 419	709	331	378
Sekundarbereich II	12 875	5 995	6 880	12 585	5 884	6 701	290	111	179
Förderschulen	64 816	43 669	21 147	59 058	39 882	19 176	5 758	3 787	1 971
Abendhauptschulen	22	15	7	10	8	2	12	7	5
Abendrealschulen	4 092	2 158	1 934	2 836	1 511	1 325	1 256	647	609
Abendgymnasien	4 871	2 239	2 632	3 818	1 719	2 099	1 053	520	533
Kollegs	2 470	1 242	1 228	2 267	1 144	1 123	203	98	105
Berufliche Schulen	160 673	67 288	93 385	148 451	61 515	86 936	12 222	5 773	6 449
davon: Teilzeit-Berufsschulen	35 519	23 465	12 054	31 959	21 151	10 808	3 560	2 314	1 246
Berufsvorbereitungsjahr	3 446	2 126	1 320	2 909	1 782	1 127	537	344	193
Vollzeitunterricht	3 337	2 065	1 272	2 808	1 728	1 080	529	337	192
Teilzeitunterricht	109	61	48	101	54	47	8	7	1
Berufsgrundbildungsjahr in vollzeitschulischer Form	983	654	329	859	576	283	124	78	46
Berufsaufbauschulen	-	-	-	-	-	-	-	-	-
Vollzeitunterricht	-	-	-	-	-	-	-	-	-
Berufsfachschulen	65 431	21 133	44 298	59 128	18 699	40 429	6 303	2 434	3 869
Vollzeitunterricht	59 620	19 884	39 736	54 066	17 562	36 504	5 554	2 322	3 232
Teilzeitunterricht	5 811	1 249	4 562	5 062	1 137	3 925	749	112	637
Fachoberschulen	7 978	2 689	5 289	7 679	2 550	5 129	299	139	160
Vollzeitunterricht	4 087	1 348	2 739	3 920	1 276	2 644	167	72	95
Teilzeitunterricht	3 891	1 341	2 550	3 759	1 274	2 485	132	67	65
Fachgymnasien	6 387	1 855	4 532	6 207	1 792	4 415	180	63	117
Berufsober-/Technische Oberschulen	168	79	89	160	77	83	8	2	6
Vollzeitunterricht	141	61	80	133	59	74	8	2	6
Teilzeitunterricht	27	18	9	27	18	9	-	-	-
Fachschulen	35 711	14 453	21 258	34 816	14 105	20 711	895	348	547
Vollzeitunterricht	27 547	10 962	16 585	26 906	10 742	16 164	641	220	421
Teilzeitunterricht	8 164	3 491	4 673	7 910	3 363	4 547	254	128	126
Fachakademien	5 050	834	4 216	4 734	783	3 951	316	51	265
Allgemeinbildende und berufliche Schulen	766 463	335 649	430 814	725 275	315 450	409 825	41 188	20 199	20 989
Nachrichtlich:									
Schulen des Gesundheitswesens	77 636	16 360	61 276	72 754	15 495	57 259	4 882	865	4 017

2 Schüler/innen (Deutsche, Ausländer) nach Schularten, Bildungsbereichen, Zeitform des Unterrichts und Ländern

Schulart ----- Bildungsbereich/Zeitform des Unterrichts	Schüler/innen			Davon					
				deutsche Schüler/innen			ausländische Schüler/innen		
	insgesamt	männlich	weiblich	zusammen	männlich	weiblich	zusammen	männlich	weiblich
Neue Länder einschl. Berlin									
Allgemeinbildende Schulen	98 842	50 582	48 260	95 429	48 924	46 505	3 413	1 658	1 755
davon:									
Vorklassen	-	-	-	-	-	-	-	-	-
Schulkindergärten	-	-	-	-	-	-	-	-	-
Grundschulen	31 894	16 276	15 618	30 915	15 775	15 140	979	501	478
Schulartunabhängige Orientierungsstufe	5 125	2 623	2 502	4 780	2 453	2 327	345	170	175
Hauptschulen	105	71	34	101	67	34	4	4	-
Schularten mit mehreren Bildungsgängen	11 351	6 130	5 221	11 110	6 012	5 098	241	118	123
Realschulen	1 475	771	704	1 343	707	636	132	64	68
Gymnasien	28 956	13 863	15 093	27 925	13 405	14 520	1 031	458	573
Sekundarbereich I	18 920	9 089	9 831	18 400	8 841	9 559	520	248	272
Sekundarbereich II	10 036	4 774	5 262	9 525	4 564	4 961	511	210	301
Integrierte Gesamtschulen	5 100	2 622	2 478	4 708	2 423	2 285	392	199	193
Primarbereich	633	315	318	590	296	294	43	19	24
Sekundarbereich I	3 909	2 030	1 879	3 633	1 879	1 754	276	151	125
Sekundarbereich II	558	277	281	485	248	237	73	29	44
Freie Waldorfschulen	8 653	4 146	4 507	8 462	4 060	4 402	191	86	105
Primarbereich	3 206	1 560	1 646	3 156	1 532	1 624	50	28	22
Sekundarbereich I	4 099	1 946	2 153	3 993	1 904	2 089	106	42	64
Sekundarbereich II	1 348	640	708	1 313	624	689	35	16	19
Förderschulen	6 114	4 048	2 066	6 017	3 990	2 027	97	58	39
Abendhauptschulen	-	-	-	-	-	-	-	-	-
Abendrealschulen	-	-	-	-	-	-	-	-	-
Abendgymnasien	-	-	-	-	-	-	-	-	-
Kollegs	69	32	37	68	32	36	1	-	1
Berufliche Schulen	79 793	25 040	54 753	78 371	24 544	53 827	1 422	496	926
davon:									
Teilzeit-Berufsschulen	8 445	5 214	3 231	8 320	5 135	3 185	125	79	46
Berufsvorbereitungsjahr	2 598	1 552	1 046	2 510	1 497	1 013	88	55	33
Vollzeitunterricht	895	536	359	869	521	348	26	15	11
Teilzeitunterricht	1 703	1 016	687	1 641	976	665	62	40	22
Berufsgrundbildungsjahr in vollzeitschulischer Form	175	84	91	172	82	90	3	2	1
Berufsfachschulen	48 606	12 191	36 415	47 700	11 919	35 781	906	272	634
Vollzeitunterricht	47 327	11 916	35 411	46 469	11 650	34 819	858	266	592
Teilzeitunterricht	1 279	275	1 004	1 231	269	962	48	6	42
Fachoberschulen	3 585	1 509	2 076	3 450	1 456	1 994	135	53	82
Vollzeitunterricht	3 581	1 507	2 074	3 446	1 454	1 992	135	53	82
Teilzeitunterricht	4	2	2	4	2	2	-	-	-
Fachgymnasien	279	100	179	276	100	176	3	-	3
Berufsober-/Technische Oberschulen	-	-	-	-	-	-	-	-	-
Vollzeitunterricht	-	-	-	-	-	-	-	-	-
Teilzeitunterricht	-	-	-	-	-	-	-	-	-
Fachschulen	16 105	4 390	11 715	15 943	4 355	11 588	162	35	127
Vollzeitunterricht	12 884	3 176	9 708	12 799	3 159	9 640	85	17	68
Teilzeitunterricht	3 221	1 214	2 007	3 144	1 196	1 948	77	18	59
Allgemeinbildende und berufliche Schulen	178 635	75 622	103 013	173 800	73 468	100 332	4 835	2 154	2 681
Nachrichtlich:									
Schulen des Gesundheitswesens	8 886	2 288	6 598	8 639	2 221	6 418	247	67	180

1) Geschlechterspezifische Verteilung (Deutsche, Ausländer) teilweise geschätzt.

2) Kein Nachweis nach rechtlichem Status.

3) Die Erhebung wurde 1989 eingestellt.

4) Nachweis erfolgt bei den Berufsfachschulen.

5) Nachweis erfolgt bei den Berufsfach- und Fachschulen.

3 Absolventen/Abgänger nach Abschluss-, Schularten, Klassen-/Jahrgangsstufen und Ländern (einschl. Externe)

Abschluss-/Schulart	Insgesamt	Klassenstufe					Jahrgangsstufe			Ohne Angabe
		6.	7.	8.	9.	10.	11. / E	12. / Q1	13. / Q2	
Baden-Württemberg 1)										
Zusammen										
<i>Ohne Hauptschulabschluss</i>	980	2	15	76	288	71	25	241	-	262
Hauptschulen.....	18	-	-	4	4	-	-	-	-	10
Realschulen.....	32	-	-	10	22	-	-	-	-	-
G8 - Gymnasien.....	11	-	-	6	5	-	-	-	-	-
Freie Waldorfschulen.....	37	-	-	3	1	8	7	18	-	-
Förderschulen.....	882	2	15	53	256	63	18	223	-	252
dar.: Abschluss für Lernbehinderte.....	309	-	-	-	-	-	-	-	-	309
dar.: Abschluss für Geistigbehinderte.....	324	-	-	-	-	-	-	-	-	324
<i>Mit Hauptschulabschluss</i>	1 453	-	-	-	1 109	274	41	18	11	-
Hauptschulen.....	656	-	-	-	656	-	-	-	-	-
Realschulen.....	39	-	-	-	18	21	-	-	-	-
G9 - Gymnasien.....	15	-	-	-	-	15	-	-	-	-
G8 - Gymnasien.....	33	-	-	-	33	-	-	-	-	-
Freie Waldorfschulen.....	117	-	-	-	11	52	30	14	10	-
Förderschulen.....	593	-	-	-	391	186	11	4	1	-
<i>Mit Realschulabschluss</i>	3 457	-	-	-	-	2 241	107	388	50	671
Hauptschulen.....	216	-	-	-	-	216	-	-	-	-
Realschulen.....	1 817	-	-	-	-	1 817	-	-	-	-
G9 - Gymnasien.....	269	-	-	-	-	134	72	40	23	-
Freie Waldorfschulen.....	405	-	-	-	-	-	30	348	27	-
Förderschulen.....	79	-	-	-	-	74	5	-	-	-
Abendrealschulen.....	671	-	-	-	-	-	-	-	-	671
<i>Mit Fachhochschulreife</i>	365	-	-	-	-	-	-	164	201	-
Freie Waldorfschulen.....	365	-	-	-	-	-	-	164	201	-
<i>Mit allgemeiner Hochschulreife</i>	4 464	-	-	-	-	-	-	-	3 890	574
G9 - Gymnasien.....	3 119	-	-	-	-	-	-	-	3 119	-
Freie Waldorfschulen.....	769	-	-	-	-	-	-	-	769	-
Förderschulen.....	2	-	-	-	-	-	-	-	2	-
Abendgymnasien.....	412	-	-	-	-	-	-	-	-	412
Kollegs.....	162	-	-	-	-	-	-	-	-	162
Zusammen	10 719	2	15	76	1 397	2 586	173	811	4 152	1 507
dar.: weiblich										
<i>Ohne Hauptschulabschluss</i>	322	-	-	16	87	24	11	97	-	87
Hauptschulen.....	7	-	-	2	3	-	-	-	-	2
Realschulen.....	15	-	-	4	11	-	-	-	-	-
G8 - Gymnasien.....	5	-	-	2	3	-	-	-	-	-
Freie Waldorfschulen.....	18	-	-	3	-	4	4	7	-	-
Förderschulen.....	277	-	-	5	70	20	7	90	-	85
dar.: Abschluss für Lernbehinderte.....	85	-	-	-	-	-	-	-	-	85
dar.: Abschluss für Geistigbehinderte.....	120	-	-	-	-	-	-	-	-	120
<i>Mit Hauptschulabschluss</i>	492	-	-	-	393	80	8	6	5	-
Hauptschulen.....	275	-	-	-	275	-	-	-	-	-
Realschulen.....	21	-	-	-	9	12	-	-	-	-
G9 - Gymnasien.....	3	-	-	-	-	3	-	-	-	-
G8 - Gymnasien.....	15	-	-	-	15	-	-	-	-	-
Freie Waldorfschulen.....	41	-	-	-	6	20	6	5	4	-
Förderschulen.....	137	-	-	-	88	45	2	1	1	-
<i>Mit Realschulabschluss</i>	2 064	-	-	-	-	1 481	43	193	25	322
Hauptschulen.....	101	-	-	-	-	101	-	-	-	-
Realschulen.....	1 306	-	-	-	-	1 306	-	-	-	-
G9 - Gymnasien.....	113	-	-	-	-	58	27	19	9	-
Freie Waldorfschulen.....	205	-	-	-	-	-	15	174	16	-
Förderschulen.....	17	-	-	-	-	16	1	-	-	-
Abendrealschulen.....	322	-	-	-	-	-	-	-	-	322
<i>Mit Fachhochschulreife</i>	184	-	-	-	-	-	-	80	104	-
Freie Waldorfschulen.....	184	-	-	-	-	-	-	80	104	-
<i>Mit allgemeiner Hochschulreife</i>	2 663	-	-	-	-	-	-	-	2 347	316
G9 - Gymnasien.....	1 902	-	-	-	-	-	-	-	1 902	-
Freie Waldorfschulen.....	444	-	-	-	-	-	-	-	444	-
Förderschulen.....	1	-	-	-	-	-	-	-	1	-
Abendgymnasien.....	238	-	-	-	-	-	-	-	-	238
Kollegs.....	78	-	-	-	-	-	-	-	-	78
Zusammen	5 725	-	-	16	480	1 585	62	376	2 481	725

3 Absolventen/Abgänger nach Abschluss-, Schularten, Klassen-/Jahrgangsstufen und Ländern (einschl. Externe)

Abschluss-/Schulart	Insgesamt	Klassenstufe					Jahrgangsstufe			Ohne Angabe
		6.	7.	8.	9.	10.	11. / E	12. / Q1	13. / Q2	
Bayern										
Zusammen										
<i>Ohne Hauptschulabschluss</i>	2 138	-	14	160	835	66	52	1 001	-	10
Hauptschulen.....	70	-	2	17	51	-	-	-	-	-
Realschulen.....	118	-	1	42	72	3	-	-	-	-
G8 - Gymnasien.....	22	-	2	5	15	-	-	-	-	-
Freie Waldorfschulen.....	98	-	-	-	11	30	14	33	-	10
Förderschulen.....	1 830	-	9	96	686	33	38	968	-	-
dar.: Abschluss für Lernbehinderte.....	578	-	-	-	-	-	-	-	-	578
dar.: Abschluss für Geistigbehinderte.....	904	-	-	-	-	-	-	-	-	904
<i>Mit Hauptschulabschluss</i>	2 163	-	-	-	1 424	701	18	1	-	19
Hauptschulen.....	1 030	-	-	-	1 005	25	-	-	-	-
Realschulen.....	705	-	-	-	46	643	-	-	-	16
G8 - Gymnasien.....	31	-	-	-	13	-	18	-	-	-
Freie Waldorfschulen.....	7	-	-	-	-	6	-	1	-	-
Förderschulen.....	387	-	-	-	360	27	-	-	-	-
Externe.....	3	-	-	-	-	-	-	-	-	3
<i>Mit Realschulabschluss</i>	10 989	-	-	-	-	10 448	275	146	116	4
Hauptschulen.....	373	-	-	-	-	373	-	-	-	-
Realschulen.....	9 912	-	-	-	-	9 912	-	-	-	-
G9 - Gymnasien.....	297	-	-	-	-	-	185	78	34	-
G8 - Gymnasien.....	70	-	-	-	-	-	70	-	-	-
Freie Waldorfschulen.....	163	-	-	-	-	2	11	68	82	-
Förderschulen.....	170	-	-	-	-	161	9	-	-	-
Abendrealschulen.....	3	-	-	-	-	-	-	-	-	3
Externe.....	1	-	-	-	-	-	-	-	-	1
<i>Mit Fachhochschulreife</i>	2	-	-	-	-	-	-	-	2	-
G9 - Gymnasien.....	2	-	-	-	-	-	-	-	2	-
<i>Mit allgemeiner Hochschulreife</i>	3 799	-	-	-	-	-	-	-	3 673	126
G9 - Gymnasien.....	3 426	-	-	-	-	-	-	-	3 426	-
Freie Waldorfschulen.....	247	-	-	-	-	-	-	-	247	-
Abendgymnasien.....	97	-	-	-	-	-	-	-	-	97
Kollegs.....	29	-	-	-	-	-	-	-	-	29
Zusammen	19 091	-	14	160	2 259	11 215	345	1 148	3 791	159
dar.: weiblich										
<i>Ohne Hauptschulabschluss</i>	850	-	4	49	306	23	23	442	-	3
Hauptschulen.....	33	-	1	9	23	-	-	-	-	-
Realschulen.....	42	-	1	12	29	-	-	-	-	-
G8 - Gymnasien.....	8	-	1	1	6	-	-	-	-	-
Freie Waldorfschulen.....	43	-	-	-	3	15	7	15	-	3
Förderschulen.....	724	-	1	27	245	8	16	427	-	-
dar.: Abschluss für Lernbehinderte.....	208	-	-	-	-	-	-	-	-	208
dar.: Abschluss für Geistigbehinderte.....	381	-	-	-	-	-	-	-	-	381
<i>Mit Hauptschulabschluss</i>	902	-	-	-	583	299	11	-	-	9
Hauptschulen.....	448	-	-	-	436	12	-	-	-	-
Realschulen.....	303	-	-	-	20	275	-	-	-	8
G8 - Gymnasien.....	18	-	-	-	7	-	11	-	-	-
Freie Waldorfschulen.....	2	-	-	-	-	2	-	-	-	-
Förderschulen.....	130	-	-	-	120	10	-	-	-	-
Externe.....	1	-	-	-	-	-	-	-	-	1
<i>Mit Realschulabschluss</i>	7 495	-	-	-	-	7 185	170	83	55	2
Hauptschulen.....	182	-	-	-	-	182	-	-	-	-
Realschulen.....	6 936	-	-	-	-	6 936	-	-	-	-
G9 - Gymnasien.....	186	-	-	-	-	-	113	52	21	-
G8 - Gymnasien.....	45	-	-	-	-	-	45	-	-	-
Freie Waldorfschulen.....	74	-	-	-	-	1	8	31	34	-
Förderschulen.....	70	-	-	-	-	66	4	-	-	-
Abendrealschulen.....	1	-	-	-	-	-	-	-	-	1
Externe.....	1	-	-	-	-	-	-	-	-	1
<i>Mit allgemeiner Hochschulreife</i>	2 651	-	-	-	-	-	-	-	2 593	58
G9 - Gymnasien.....	2 460	-	-	-	-	-	-	-	2 460	-
Freie Waldorfschulen.....	133	-	-	-	-	-	-	-	133	-
Abendgymnasien.....	51	-	-	-	-	-	-	-	-	51
Kollegs.....	7	-	-	-	-	-	-	-	-	7
Zusammen	11 898	-	4	49	889	7 507	204	525	2 648	72

3 Absolventen/Abgänger nach Abschluss-, Schularten, Klassen-/Jahrgangsstufen und Ländern (einschl. Externe)

Abschluss-/Schulart	Insgesamt	Klassenstufe					Jahrgangsstufe			Ohne Angabe
		6.	7.	8.	9.	10.	11. / E	12. / Q1	13. / Q2	
Berlin										
Zusammen										
<i>Ohne Hauptschulabschluss</i>	59	-	1	9	8	2	-	-	-	39
Hauptschulen.....	1	-	-	-	1	-	-	-	-	-
Realschulen.....	8	-	-	5	3	-	-	-	-	-
G8 - Gymnasien.....	1	-	1	-	-	-	-	-	-	-
Integrierte Gesamtschulen.....	8	-	-	4	4	-	-	-	-	-
Förderschulen.....	41	-	-	-	-	2	-	-	-	39
dar.: Abschluss für Lernbehinderte.....	2	-	-	-	-	-	-	-	-	2
dar.: Abschluss für Geistigbehinderte.....	39	-	-	-	-	-	-	-	-	39
<i>Mit Hauptschulabschluss</i>	98	-	-	-	3	90	3	2	-	-
Hauptschulen.....	18	-	-	-	-	18	-	-	-	-
Realschulen.....	25	-	-	-	2	23	-	-	-	-
G9 - Gymnasien.....	7	-	-	-	-	7	-	-	-	-
G8 - Gymnasien.....	1	-	-	-	1	-	-	-	-	-
Integrierte Gesamtschulen.....	34	-	-	-	-	34	-	-	-	-
Freie Waldorfschulen.....	6	-	-	-	-	1	3	2	-	-
Förderschulen.....	7	-	-	-	-	7	-	-	-	-
<i>Mit Realschulabschluss</i>	594	-	-	-	-	471	39	53	31	-
Hauptschulen.....	7	-	-	-	-	7	-	-	-	-
Realschulen.....	290	-	-	-	-	290	-	-	-	-
G9 - Gymnasien.....	78	-	-	-	-	33	19	11	15	-
Integrierte Gesamtschulen.....	160	-	-	-	-	135	5	13	7	-
Freie Waldorfschulen.....	53	-	-	-	-	-	15	29	9	-
Förderschulen.....	6	-	-	-	-	6	-	-	-	-
<i>Mit allgemeiner Hochschulreife</i>	833	-	-	-	-	-	-	-	833	-
G9 - Gymnasien.....	567	-	-	-	-	-	-	-	567	-
Integrierte Gesamtschulen.....	117	-	-	-	-	-	-	-	117	-
Freie Waldorfschulen.....	149	-	-	-	-	-	-	-	149	-
Zusammen	1 584	-	1	9	11	563	42	55	864	39
dar.: weiblich										
<i>Ohne Hauptschulabschluss</i>	26	-	1	2	4	1	-	-	-	18
Realschulen.....	3	-	-	1	2	-	-	-	-	-
G8 - Gymnasien.....	1	-	1	-	-	-	-	-	-	-
Integrierte Gesamtschulen.....	3	-	-	1	2	-	-	-	-	-
Förderschulen.....	19	-	-	-	-	1	-	-	-	18
dar.: Abschluss für Lernbehinderte.....	1	-	-	-	-	-	-	-	-	1
dar.: Abschluss für Geistigbehinderte.....	18	-	-	-	-	-	-	-	-	18
<i>Mit Hauptschulabschluss</i>	44	-	-	-	1	41	1	1	-	-
Hauptschulen.....	6	-	-	-	-	6	-	-	-	-
Realschulen.....	10	-	-	-	-	10	-	-	-	-
G9 - Gymnasien.....	5	-	-	-	-	5	-	-	-	-
G8 - Gymnasien.....	1	-	-	-	1	-	-	-	-	-
Integrierte Gesamtschulen.....	14	-	-	-	-	14	-	-	-	-
Freie Waldorfschulen.....	2	-	-	-	-	-	1	1	-	-
Förderschulen.....	6	-	-	-	-	6	-	-	-	-
<i>Mit Realschulabschluss</i>	279	-	-	-	-	217	20	28	14	-
Hauptschulen.....	2	-	-	-	-	2	-	-	-	-
Realschulen.....	141	-	-	-	-	141	-	-	-	-
G9 - Gymnasien.....	47	-	-	-	-	23	11	7	6	-
Integrierte Gesamtschulen.....	62	-	-	-	-	48	4	7	3	-
Freie Waldorfschulen.....	24	-	-	-	-	-	5	14	5	-
Förderschulen.....	3	-	-	-	-	3	-	-	-	-
<i>Mit allgemeiner Hochschulreife</i>	461	-	-	-	-	-	-	-	461	-
G9 - Gymnasien.....	314	-	-	-	-	-	-	-	314	-
Integrierte Gesamtschulen.....	51	-	-	-	-	-	-	-	51	-
Freie Waldorfschulen.....	96	-	-	-	-	-	-	-	96	-
Zusammen	810	-	1	2	5	259	21	29	475	18

3 Absolventen/Abgänger nach Abschluss-, Schularten, Klassen-/Jahrgangsstufen und Ländern (einschl. Externe)

Abschluss-/Schulart	Insgesamt	Klassenstufe					Jahrgangsstufe			Ohne Angabe		
		6.	7.	8.	9.	10.	11. / E	12. / Q1	13. / Q2			
Brandenburg												
Zusammen												
<i>Ohne Hauptschulabschluss</i>	99	-	1	2	6	23	-	-	-	67		
Schularten mit mehreren Bildungsgängen.....	7	-	-	1	5	1	-	-	-	-		
Förderschulen.....	92	-	1	1	1	22	-	-	-	67		
dar.: Abschluss für Lernbehinderte.....	9	-	-	-	-	-	-	-	-	9		
dar.: Abschluss für Geistigbehinderte.....	67	-	-	-	-	-	-	-	-	67		
<i>Mit Hauptschulabschluss</i>	81	-	-	-	13	64	2	2	-	-		
Schularten mit mehreren Bildungsgängen.....	60	-	-	-	13	47	-	-	-	-		
G9 - Gymnasien.....	2	-	-	-	-	2	-	-	-	-		
Freie Waldorfschulen.....	14	-	-	-	-	10	2	2	-	-		
Förderschulen.....	5	-	-	-	-	5	-	-	-	-		
<i>Mit Realschulabschluss</i>	316	-	-	-	-	226	31	40	19	-		
Schularten mit mehreren Bildungsgängen.....	140	-	-	-	-	140	-	-	-	-		
G9 - Gymnasien.....	119	-	-	-	-	79	19	8	13	-		
Integrierte Gesamtschulen.....	5	-	-	-	-	-	-	5	-	-		
Freie Waldorfschulen.....	50	-	-	-	-	5	12	27	6	-		
Förderschulen.....	2	-	-	-	-	2	-	-	-	-		
<i>Mit allgemeiner Hochschulreife</i>	582	-	-	-	-	-	-	-	582	-		
G9 - Gymnasien.....	542	-	-	-	-	-	-	-	542	-		
Freie Waldorfschulen.....	40	-	-	-	-	-	-	-	40	-		
Zusammen	1 078	-	1	2	19	313	33	42	601	67		
dar.: weiblich												
<i>Ohne Hauptschulabschluss</i>	30	-	-	-	1	4	-	-	-	25		
Schularten mit mehreren Bildungsgängen.....	1	-	-	-	1	-	-	-	-	-		
Förderschulen.....	29	-	-	-	-	4	-	-	-	25		
dar.: Abschluss für Lernbehinderte.....	3	-	-	-	-	-	-	-	-	3		
dar.: Abschluss für Geistigbehinderte.....	25	-	-	-	-	-	-	-	-	25		
<i>Mit Hauptschulabschluss</i>	31	-	-	-	4	26	1	-	-	-		
Schularten mit mehreren Bildungsgängen.....	23	-	-	-	4	19	-	-	-	-		
G9 - Gymnasien.....	1	-	-	-	-	1	-	-	-	-		
Freie Waldorfschulen.....	5	-	-	-	-	4	1	-	-	-		
Förderschulen.....	2	-	-	-	-	2	-	-	-	-		
<i>Mit Realschulabschluss</i>	145	-	-	-	-	111	9	16	9	-		
Schularten mit mehreren Bildungsgängen.....	67	-	-	-	-	67	-	-	-	-		
G9 - Gymnasien.....	59	-	-	-	-	39	9	4	7	-		
Integrierte Gesamtschulen.....	2	-	-	-	-	-	-	2	-	-		
Freie Waldorfschulen.....	15	-	-	-	-	3	-	10	2	-		
Förderschulen.....	2	-	-	-	-	2	-	-	-	-		
<i>Mit allgemeiner Hochschulreife</i>	302	-	-	-	-	-	-	-	302	-		
G9 - Gymnasien.....	279	-	-	-	-	-	-	-	279	-		
Freie Waldorfschulen.....	23	-	-	-	-	-	-	-	23	-		
Zusammen	508	-	-	-	5	141	10	16	311	25		

3 Absolventen/Abgänger nach Abschluss-, Schularten, Klassen-/Jahrgangsstufen und Ländern (einschl. Externe)

Abschluss-/Schulart	Insgesamt	Klassenstufe					Jahrgangsstufe			Ohne Angabe
		6.	7.	8.	9.	10.	11. / E	12. / Q1	13. / Q2	
Bremen										
Zusammen										
<i>Ohne Hauptschulabschluss</i>	24	-	-	-	14	10	-	-	-	-
Schularten mit mehreren Bildungsgängen.....	7	-	-	-	7	-	-	-	-	-
G8 - Gymnasien.....	1	-	-	-	1	-	-	-	-	-
Integrierte Gesamtschulen.....	6	-	-	-	6	-	-	-	-	-
Förderschulen.....	10	-	-	-	-	10	-	-	-	-
dar.: Abschluss für Lernbehinderte.....	10	-	-	-	-	-	-	-	-	10
dar.: Abschluss für Geistigbehinderte 2).....	-	-	-	-	-	-	-	-	-	-
<i>Mit Hauptschulabschluss</i>	58	-	-	-	2	56	-	-	-	-
Hauptschulen.....	14	-	-	-	-	14	-	-	-	-
Schularten mit mehreren Bildungsgängen.....	1	-	-	-	1	-	-	-	-	-
Realschulen.....	1	-	-	-	-	1	-	-	-	-
G8 - Gymnasien.....	1	-	-	-	1	-	-	-	-	-
Integrierte Gesamtschulen.....	38	-	-	-	-	38	-	-	-	-
Freie Waldorfschulen.....	1	-	-	-	-	1	-	-	-	-
Förderschulen.....	2	-	-	-	-	2	-	-	-	-
<i>Mit Realschulabschluss</i>	226	-	-	-	-	197	13	11	5	-
Hauptschulen.....	2	-	-	-	-	2	-	-	-	-
Realschulen.....	87	-	-	-	-	87	-	-	-	-
G9 - Gymnasien.....	28	-	-	-	-	10	5	8	5	-
Integrierte Gesamtschulen.....	98	-	-	-	-	98	-	-	-	-
Freie Waldorfschulen.....	11	-	-	-	-	-	8	3	-	-
<i>Mit allgemeiner Hochschulreife</i>	217	-	-	-	-	-	-	54	163	-
G9 - Gymnasien.....	172	-	-	-	-	-	-	54	118	-
Freie Waldorfschulen.....	45	-	-	-	-	-	-	-	45	-
Zusammen	525	-	-	-	16	263	13	65	168	-
dar.: weiblich										
<i>Ohne Hauptschulabschluss</i>	9	-	-	-	4	5	-	-	-	-
Schularten mit mehreren Bildungsgängen.....	3	-	-	-	3	-	-	-	-	-
Integrierte Gesamtschulen.....	1	-	-	-	1	-	-	-	-	-
Förderschulen.....	5	-	-	-	-	5	-	-	-	-
dar.: Abschluss für Lernbehinderte.....	5	-	-	-	-	-	-	-	-	5
dar.: Abschluss für Geistigbehinderte 2).....	-	-	-	-	-	-	-	-	-	-
<i>Mit Hauptschulabschluss</i>	28	-	-	-	1	27	-	-	-	-
Hauptschulen.....	6	-	-	-	-	6	-	-	-	-
Schularten mit mehreren Bildungsgängen.....	1	-	-	-	1	-	-	-	-	-
Realschulen.....	1	-	-	-	-	1	-	-	-	-
Integrierte Gesamtschulen.....	20	-	-	-	-	20	-	-	-	-
<i>Mit Realschulabschluss</i>	114	-	-	-	-	97	10	6	1	-
Realschulen.....	39	-	-	-	-	39	-	-	-	-
G9 - Gymnasien.....	17	-	-	-	-	7	4	5	1	-
Integrierte Gesamtschulen.....	51	-	-	-	-	51	-	-	-	-
Freie Waldorfschulen.....	7	-	-	-	-	-	6	1	-	-
<i>Mit allgemeiner Hochschulreife</i>	112	-	-	-	-	-	-	36	76	-
G9 - Gymnasien.....	91	-	-	-	-	-	-	36	55	-
Freie Waldorfschulen.....	21	-	-	-	-	-	-	-	21	-
Zusammen	263	-	-	-	5	129	10	42	77	-

3 Absolventen/Abgänger nach Abschluss-, Schularten, Klassen-/Jahrgangsstufen und Ländern (einschl. Externe)

Abschluss-/Schulart	Insgesamt	Klassenstufe					Jahrgangsstufe			Ohne Angabe
		6.	7.	8.	9.	10.	11. / E	12. / Q1	13. / Q2	
Hamburg										
Zusammen										
<i>Ohne Hauptschulabschluss</i>	57	-	-	1	19	32	1	4	-	-
Hauptschulen.....	16	-	-	-	16	-	-	-	-	-
Realschulen.....	5	-	-	1	2	2	-	-	-	-
G8 - Gymnasien.....	1	-	-	-	-	-	1	-	-	-
Integrierte Gesamtschulen.....	1	-	-	-	-	1	-	-	-	-
Förderschulen.....	34	-	-	-	1	29	-	4	-	-
dar.: Abschluss für Lernbehinderte 3).....	-	-	-	-	-	-	-	-	-	-
dar.: Abschluss für Geistigbehinderte 3).....	-	-	-	-	-	-	-	-	-	-
<i>Mit Hauptschulabschluss</i>	323	-	-	-	168	39	7	3	-	106
Hauptschulen.....	157	-	-	-	157	-	-	-	-	-
Realschulen.....	17	-	-	-	6	11	-	-	-	-
Integrierte Gesamtschulen.....	8	-	-	-	4	4	-	-	-	-
Freie Waldorfschulen.....	27	-	-	-	-	22	5	-	-	-
Förderschulen.....	8	-	-	-	1	2	2	3	-	-
Externe.....	106	-	-	-	-	-	-	-	-	106
<i>Mit Realschulabschluss</i>	570	-	-	-	-	362	73	27	3	105
Realschulen.....	353	-	-	-	-	353	-	-	-	-
G9 - Gymnasien.....	2	-	-	-	-	-	-	-	2	-
G8 - Gymnasien.....	62	-	-	-	-	-	47	15	-	-
Integrierte Gesamtschulen.....	9	-	-	-	-	9	-	-	-	-
Freie Waldorfschulen.....	39	-	-	-	-	-	26	12	1	-
Externe.....	105	-	-	-	-	-	-	-	-	105
<i>Mit Fachhochschulreife</i>	43	-	-	-	-	-	-	18	25	-
G9 - Gymnasien.....	11	-	-	-	-	-	-	-	11	-
G8 - Gymnasien.....	16	-	-	-	-	-	-	7	9	-
Freie Waldorfschulen.....	16	-	-	-	-	-	-	11	5	-
<i>Mit allgemeiner Hochschulreife</i>	540	-	-	-	-	-	-	-	508	32
G9 - Gymnasien.....	347	-	-	-	-	-	-	-	347	-
G8 - Gymnasien.....	23	-	-	-	-	-	-	-	23	-
Freie Waldorfschulen.....	138	-	-	-	-	-	-	-	138	-
Externe.....	32	-	-	-	-	-	-	-	-	32
Zusammen	1 533	-	-	1	187	433	81	52	536	243
dar.: weiblich										
<i>Ohne Hauptschulabschluss</i>	30	-	-	1	8	18	1	2	-	-
Hauptschulen.....	8	-	-	-	8	-	-	-	-	-
Realschulen.....	3	-	-	1	-	2	-	-	-	-
G8 - Gymnasien.....	1	-	-	-	-	-	1	-	-	-
Integrierte Gesamtschulen.....	1	-	-	-	-	1	-	-	-	-
Förderschulen.....	17	-	-	-	-	15	-	2	-	-
dar.: Abschluss für Lernbehinderte 3).....	-	-	-	-	-	-	-	-	-	-
dar.: Abschluss für Geistigbehinderte 3).....	-	-	-	-	-	-	-	-	-	-
<i>Mit Hauptschulabschluss</i>	137	-	-	-	70	19	1	3	-	44
Hauptschulen.....	66	-	-	-	66	-	-	-	-	-
Realschulen.....	9	-	-	-	1	8	-	-	-	-
Integrierte Gesamtschulen.....	4	-	-	-	3	1	-	-	-	-
Freie Waldorfschulen.....	11	-	-	-	-	10	1	-	-	-
Förderschulen.....	3	-	-	-	-	-	-	3	-	-
Externe.....	44	-	-	-	-	-	-	-	-	44
<i>Mit Realschulabschluss</i>	265	-	-	-	-	183	36	13	1	32
Realschulen.....	179	-	-	-	-	179	-	-	-	-
G9 - Gymnasien.....	1	-	-	-	-	-	-	-	1	-
G8 - Gymnasien.....	30	-	-	-	-	-	22	8	-	-
Integrierte Gesamtschulen.....	4	-	-	-	-	4	-	-	-	-
Freie Waldorfschulen.....	19	-	-	-	-	-	14	5	-	-
Externe.....	32	-	-	-	-	-	-	-	-	32
<i>Mit Fachhochschulreife</i>	23	-	-	-	-	-	-	6	17	-
G9 - Gymnasien.....	6	-	-	-	-	-	-	-	6	-
G8 - Gymnasien.....	9	-	-	-	-	-	-	-	9	-
Freie Waldorfschulen.....	8	-	-	-	-	-	-	6	2	-
<i>Mit allgemeiner Hochschulreife</i>	297	-	-	-	-	-	-	-	283	14
G9 - Gymnasien.....	197	-	-	-	-	-	-	-	197	-
G8 - Gymnasien.....	15	-	-	-	-	-	-	-	15	-
Freie Waldorfschulen.....	71	-	-	-	-	-	-	-	71	-
Externe.....	14	-	-	-	-	-	-	-	-	14
Zusammen	752	-	-	1	78	220	38	24	301	90

3 Absolventen/Abgänger nach Abschluss-, Schularten, Klassen-/Jahrgangsstufen und Ländern (einschl. Externe)

Abschluss-/Schulart	Insgesamt	Klassenstufe					Jahrgangsstufe			Ohne Angabe
		6.	7.	8.	9.	10.	11. / E	12. / Q1	13. / Q2	
Hessen										
Zusammen										
Ohne Hauptschulabschluss.....	287	4	4	15	67	52	29	39	-	77
Realschulen.....	9	-	-	6	3	-	-	-	-	-
G9 - Gymnasien.....	3	-	-	-	3	-	-	-	-	-
Integrierte Gesamtschulen.....	4	-	-	2	-	2	-	-	-	-
Freie Waldorfschulen.....	1	-	-	-	1	-	-	-	-	-
Förderschulen.....	270	4	4	7	60	50	29	39	-	77
dar.: Abschluss für Lernbehinderte.....	16	-	-	-	-	-	-	-	-	16
dar.: Abschluss für Geistigbehinderte.....	128	-	-	-	-	-	-	-	-	128
Mit Hauptschulabschluss.....	246	-	-	-	126	104	8	5	1	2
Hauptschulen.....	16	-	-	-	16	-	-	-	-	-
Realschulen.....	27	-	-	-	23	4	-	-	-	-
G9 - Gymnasien.....	47	-	-	-	7	40	-	-	-	-
G8 - Gymnasien.....	20	-	-	-	20	-	-	-	-	-
Integrierte Gesamtschulen.....	10	-	-	-	6	4	-	-	-	-
Freie Waldorfschulen.....	17	-	-	-	2	15	-	-	-	-
Förderschulen.....	107	-	-	-	52	41	8	5	1	-
Abendgymnasien.....	2	-	-	-	-	-	-	-	-	2
Mit Realschulabschluss.....	1 308	-	-	-	-	1 041	172	44	44	7
Realschulen.....	693	-	-	-	-	693	-	-	-	-
G9 - Gymnasien.....	292	-	-	-	-	130	116	30	16	-
Integrierte Gesamtschulen.....	79	-	-	-	-	72	6	1	-	-
Freie Waldorfschulen.....	167	-	-	-	-	85	42	12	28	-
Förderschulen.....	70	-	-	-	-	61	8	1	-	-
Abendgymnasien.....	7	-	-	-	-	-	-	-	-	7
Mit Fachhochschulreife.....	125	-	-	-	-	-	-	65	51	9
G9 - Gymnasien.....	77	-	-	-	-	-	-	34	43	-
Integrierte Gesamtschulen.....	2	-	-	-	-	-	-	2	-	-
Freie Waldorfschulen.....	32	-	-	-	-	-	-	24	8	-
Förderschulen.....	5	-	-	-	-	-	-	5	-	-
Abendgymnasien.....	9	-	-	-	-	-	-	-	-	9
Mit allgemeiner Hochschulreife.....	2 369	-	-	-	-	-	-	-	2 356	13
G9 - Gymnasien.....	2 068	-	-	-	-	-	-	-	2 068	-
Integrierte Gesamtschulen.....	35	-	-	-	-	-	-	-	35	-
Freie Waldorfschulen.....	239	-	-	-	-	-	-	-	239	-
Förderschulen.....	14	-	-	-	-	-	-	-	14	-
Abendgymnasien.....	13	-	-	-	-	-	-	-	-	13
Zusammen	4 335	4	4	15	193	1 197	209	153	2 452	108
dar.: weiblich										
Ohne Hauptschulabschluss.....	93	-	-	3	25	15	13	14	-	23
Realschulen.....	4	-	-	3	1	-	-	-	-	-
G9 - Gymnasien.....	3	-	-	-	3	-	-	-	-	-
Integrierte Gesamtschulen.....	2	-	-	-	-	2	-	-	-	-
Förderschulen.....	84	-	-	-	21	13	13	14	-	23
dar.: Abschluss für Lernbehinderte.....	7	-	-	-	-	-	-	-	-	7
dar.: Abschluss für Geistigbehinderte.....	45	-	-	-	-	-	-	-	-	45
Mit Hauptschulabschluss.....	86	-	-	-	43	41	2	-	-	-
Hauptschulen.....	7	-	-	-	7	-	-	-	-	-
Realschulen.....	18	-	-	-	17	1	-	-	-	-
G9 - Gymnasien.....	24	-	-	-	4	20	-	-	-	-
G8 - Gymnasien.....	4	-	-	-	4	-	-	-	-	-
Integrierte Gesamtschulen.....	3	-	-	-	2	1	-	-	-	-
Freie Waldorfschulen.....	10	-	-	-	1	9	-	-	-	-
Förderschulen.....	20	-	-	-	8	10	2	-	-	-
Mit Realschulabschluss.....	726	-	-	-	-	591	90	26	17	2
Realschulen.....	433	-	-	-	-	433	-	-	-	-
G9 - Gymnasien.....	165	-	-	-	-	71	61	20	13	-
Integrierte Gesamtschulen.....	28	-	-	-	-	24	3	1	-	-
Freie Waldorfschulen.....	76	-	-	-	-	44	24	4	4	-
Förderschulen.....	22	-	-	-	-	19	2	1	-	-
Abendgymnasien.....	2	-	-	-	-	-	-	-	-	2
Mit Fachhochschulreife.....	62	-	-	-	-	-	-	33	25	4
G9 - Gymnasien.....	41	-	-	-	-	-	-	20	21	-
Freie Waldorfschulen.....	15	-	-	-	-	-	-	11	4	-
Förderschulen.....	2	-	-	-	-	-	-	2	-	-
Abendgymnasien.....	4	-	-	-	-	-	-	-	-	4
Mit allgemeiner Hochschulreife.....	1 481	-	-	-	-	-	-	-	1 473	8
G9 - Gymnasien.....	1 332	-	-	-	-	-	-	-	1 332	-
Integrierte Gesamtschulen.....	15	-	-	-	-	-	-	-	15	-
Freie Waldorfschulen.....	124	-	-	-	-	-	-	-	124	-
Förderschulen.....	2	-	-	-	-	-	-	-	2	-
Abendgymnasien.....	8	-	-	-	-	-	-	-	-	8
Zusammen	2 448	-	-	3	68	647	105	73	1 515	37

3 Absolventen/Abgänger nach Abschluss-, Schularten, Klassen-/Jahrgangsstufen und Ländern (einschl. Externe)

Abschluss-/Schulart	Insgesamt	Klassenstufe					Jahrgangsstufe			Ohne Angabe		
		6.	7.	8.	9.	10.	11. / E	12. / Q1	13. / Q2			
Mecklenburg-Vorpommern												
Zusammen												
<i>Ohne Hauptschulabschluss</i>	87	-	-	1	14	-	-	-	-	72		
Schularten mit mehreren Bildungsgängen.....	2	-	-	-	2	-	-	-	-	-		
Integrierte Gesamtschulen.....	5	-	-	1	4	-	-	-	-	-		
Förderschulen.....	80	-	-	-	8	-	-	-	-	72		
<i>dar.: Abschluss für Geistigbehinderte</i>	72	-	-	-	-	-	-	-	-	72		
<i>Mit Hauptschulabschluss</i>	28	-	-	-	10	10	2	6	-	-		
Schularten mit mehreren Bildungsgängen.....	4	-	-	-	2	2	-	-	-	-		
Integrierte Gesamtschulen.....	13	-	-	-	5	6	2	-	-	-		
Freie Waldorfschulen.....	6	-	-	-	-	-	-	6	-	-		
Förderschulen.....	5	-	-	-	3	2	-	-	-	-		
<i>Mit Realschulabschluss</i>	149	-	-	-	-	105	25	18	1	-		
Schularten mit mehreren Bildungsgängen.....	48	-	-	-	-	48	-	-	-	-		
G8 - Gymnasien.....	8	-	-	-	-	-	8	-	-	-		
Integrierte Gesamtschulen.....	74	-	-	-	-	57	17	-	-	-		
Freie Waldorfschulen.....	19	-	-	-	-	-	-	18	1	-		
<i>Mit Fachhochschulreife</i>	6	-	-	-	-	-	-	3	3	-		
G8 - Gymnasien.....	3	-	-	-	-	-	-	3	-	-		
Freie Waldorfschulen.....	3	-	-	-	-	-	-	-	3	-		
<i>Mit allgemeiner Hochschulreife</i>	236	-	-	-	-	-	-	-	236	-		
G8 - Gymnasien.....	198	-	-	-	-	-	-	-	198	-		
Integrierte Gesamtschulen.....	18	-	-	-	-	-	-	-	18	-		
Freie Waldorfschulen.....	20	-	-	-	-	-	-	-	20	-		
Zusammen	506	-	-	1	24	115	27	27	240	72		
dar.: weiblich												
<i>Ohne Hauptschulabschluss</i>	32	-	-	1	3	-	-	-	-	28		
Schularten mit mehreren Bildungsgängen.....	1	-	-	-	1	-	-	-	-	-		
Integrierte Gesamtschulen.....	2	-	-	1	1	-	-	-	-	-		
Förderschulen.....	29	-	-	-	1	-	-	-	-	28		
<i>dar.: Abschluss für Geistigbehinderte</i>	28	-	-	-	-	-	-	-	-	28		
<i>Mit Hauptschulabschluss</i>	10	-	-	-	2	5	-	3	-	-		
Schularten mit mehreren Bildungsgängen.....	1	-	-	-	-	1	-	-	-	-		
Integrierte Gesamtschulen.....	5	-	-	-	1	4	-	-	-	-		
Freie Waldorfschulen.....	3	-	-	-	-	-	-	3	-	-		
Förderschulen.....	1	-	-	-	1	-	-	-	-	-		
<i>Mit Realschulabschluss</i>	82	-	-	-	-	58	14	10	-	-		
Schularten mit mehreren Bildungsgängen.....	32	-	-	-	-	32	-	-	-	-		
G8 - Gymnasien.....	4	-	-	-	-	-	4	-	-	-		
Integrierte Gesamtschulen.....	36	-	-	-	-	26	10	-	-	-		
Freie Waldorfschulen.....	10	-	-	-	-	-	-	10	-	-		
<i>Mit Fachhochschulreife</i>	2	-	-	-	-	-	-	-	2	-		
Freie Waldorfschulen.....	2	-	-	-	-	-	-	-	2	-		
<i>Mit allgemeiner Hochschulreife</i>	126	-	-	-	-	-	-	-	126	-		
G8 - Gymnasien.....	104	-	-	-	-	-	-	-	104	-		
Integrierte Gesamtschulen.....	9	-	-	-	-	-	-	-	9	-		
Freie Waldorfschulen.....	13	-	-	-	-	-	-	-	13	-		
Zusammen	252	-	-	1	5	63	14	13	128	28		

3 Absolventen/Abgänger nach Abschluss-, Schularten, Klassen-/Jahrgangsstufen und Ländern (einschl. Externe)

Abschluss-/Schulart	Insgesamt	Klassenstufe					Jahrgangsstufe			Ohne Angabe
		6.	7.	8.	9.	10.	11. / E	12. / Q1	13. / Q2	
Niedersachsen										
Zusammen										
<i>Ohne Hauptschulabschluss</i>	398	-	37	78	164	26	-	-	-	93
Hauptschulen.....	47	-	6	13	28	-	-	-	-	-
Realschulen.....	1	-	-	-	1	-	-	-	-	-
G8 - Gymnasien.....	5	-	-	-	5	-	-	-	-	-
Förderschulen.....	345	-	31	65	130	26	-	-	-	93
dar.: Abschluss für Lernbehinderte.....	94	-	-	-	-	-	-	-	-	94
dar.: Abschluss für Geistigbehinderte.....	93	-	-	-	-	-	-	-	-	93
<i>Mit Hauptschulabschluss</i>	559	-	-	-	368	182	9	-	-	-
Hauptschulen.....	348	-	-	-	239	109	-	-	-	-
Realschulen.....	26	-	-	-	4	22	-	-	-	-
G8 - Gymnasien.....	10	-	-	-	1	-	9	-	-	-
Integrierte Gesamtschulen.....	15	-	-	-	11	4	-	-	-	-
Freie Waldorfschulen.....	16	-	-	-	-	16	-	-	-	-
Förderschulen.....	144	-	-	-	113	31	-	-	-	-
<i>Mit Realschulabschluss</i>	1 892	-	-	-	-	1 683	204	-	-	5
Hauptschulen.....	410	-	-	-	-	410	-	-	-	-
Realschulen.....	1 191	-	-	-	-	1 191	-	-	-	-
G9 - Gymnasien.....	3	-	-	-	-	2	-	-	-	1
G8 - Gymnasien.....	204	-	-	-	-	-	204	-	-	-
Integrierte Gesamtschulen.....	76	-	-	-	-	76	-	-	-	-
Freie Waldorfschulen.....	4	-	-	-	-	-	-	-	-	4
Förderschulen.....	4	-	-	-	-	4	-	-	-	-
<i>Mit Fachhochschulreife</i>	73	-	-	-	-	-	-	-	-	73
G9 - Gymnasien.....	53	-	-	-	-	-	-	-	-	53
Integrierte Gesamtschulen.....	3	-	-	-	-	-	-	-	-	3
Freie Waldorfschulen.....	17	-	-	-	-	-	-	-	-	17
<i>Mit allgemeiner Hochschulreife</i>	2 439	-	-	-	-	-	-	-	2 439	-
G9 - Gymnasien.....	2 212	-	-	-	-	-	-	-	2 212	-
Integrierte Gesamtschulen.....	32	-	-	-	-	-	-	-	32	-
Freie Waldorfschulen.....	195	-	-	-	-	-	-	-	195	-
Zusammen	5 361	-	37	78	532	1 891	213	-	2 439	171
dar.: weiblich										
<i>Ohne Hauptschulabschluss</i>	78	-	2	14	33	7	-	-	-	22
Hauptschulen.....	18	-	1	6	11	-	-	-	-	-
G8 - Gymnasien.....	2	-	-	-	2	-	-	-	-	-
Förderschulen.....	58	-	1	8	20	7	-	-	-	22
dar.: Abschluss für Lernbehinderte.....	19	-	-	-	-	-	-	-	-	19
dar.: Abschluss für Geistigbehinderte.....	22	-	-	-	-	-	-	-	-	22
<i>Mit Hauptschulabschluss</i>	187	-	-	-	119	67	1	-	-	-
Hauptschulen.....	138	-	-	-	98	40	-	-	-	-
Realschulen.....	11	-	-	-	1	10	-	-	-	-
G8 - Gymnasien.....	2	-	-	-	1	-	1	-	-	-
Integrierte Gesamtschulen.....	5	-	-	-	4	1	-	-	-	-
Freie Waldorfschulen.....	9	-	-	-	-	9	-	-	-	-
Förderschulen.....	22	-	-	-	15	7	-	-	-	-
<i>Mit Realschulabschluss</i>	907	-	-	-	-	813	92	-	-	2
Hauptschulen.....	184	-	-	-	-	184	-	-	-	-
Realschulen.....	581	-	-	-	-	581	-	-	-	-
G9 - Gymnasien.....	2	-	-	-	-	2	-	-	-	-
G8 - Gymnasien.....	92	-	-	-	-	-	92	-	-	-
Integrierte Gesamtschulen.....	44	-	-	-	-	44	-	-	-	-
Freie Waldorfschulen.....	2	-	-	-	-	-	-	-	-	2
Förderschulen.....	2	-	-	-	-	2	-	-	-	-
<i>Mit Fachhochschulreife</i>	31	-	-	-	-	-	-	-	-	31
G9 - Gymnasien.....	22	-	-	-	-	-	-	-	-	22
Integrierte Gesamtschulen.....	1	-	-	-	-	-	-	-	-	1
Freie Waldorfschulen.....	8	-	-	-	-	-	-	-	-	8
<i>Mit allgemeiner Hochschulreife</i>	1 443	-	-	-	-	-	-	-	1 443	-
G9 - Gymnasien.....	1 315	-	-	-	-	-	-	-	1 315	-
Integrierte Gesamtschulen.....	20	-	-	-	-	-	-	-	20	-
Freie Waldorfschulen.....	108	-	-	-	-	-	-	-	108	-
Zusammen	2 646	-	2	14	152	887	93	-	1 443	55

3 Absolventen/Abgänger nach Abschluss-, Schularten, Klassen-/Jahrgangsstufen und Ländern (einschl. Externe)

Abschluss-/Schulart	Insgesamt	Klassenstufe					Jahrgangsstufe			Ohne Angabe
		6.	7.	8.	9.	10.	11. / E	12. / Q1	13. / Q2	
Nordrhein-Westfalen 4)										
Zusammen										
<i>Ohne Hauptschulabschluss</i>	743	3	19	43	146	105	3	1	-	423
Hauptschulen.....	26	-	1	1	24	-	-	-	-	-
Realschulen.....	18	-	1	3	14	-	-	-	-	-
G8 - Gymnasien.....	25	-	2	3	20	-	-	-	-	-
Integrierte Gesamtschulen.....	10	-	-	-	5	3	-	-	-	2
Freie Waldorfschulen.....	2	-	-	-	2	-	-	-	-	-
Förderschulen.....	662	3	15	36	81	102	3	1	-	421
dar.: Abschluss für Lernbehinderte.....	76	-	-	-	-	-	-	-	-	76
dar.: Abschluss für Geistigbehinderte.....	458	-	-	-	-	-	-	-	-	458
<i>Mit Hauptschulabschluss</i>	1 225	-	-	-	91	714	131	21	-	268
Hauptschulen.....	161	-	-	-	7	154	-	-	-	-
Realschulen.....	50	-	-	-	5	45	-	-	-	-
G9 - Gymnasien.....	105	-	-	-	-	105	-	-	-	-
G8 - Gymnasien.....	26	-	-	-	26	-	-	-	-	-
Integrierte Gesamtschulen.....	146	-	-	-	1	145	-	-	-	-
Freie Waldorfschulen.....	192	-	-	-	-	48	123	21	-	-
Förderschulen.....	277	-	-	-	52	217	8	-	-	-
Abendrealschulen.....	267	-	-	-	-	-	-	-	-	267
Kollegs.....	1	-	-	-	-	-	-	-	-	1
<i>Mit Realschulabschluss</i>	6 825	-	-	-	-	5 398	496	614	36	281
Hauptschulen.....	186	-	-	-	-	186	-	-	-	-
Realschulen.....	3 811	-	-	-	-	3 811	-	-	-	-
G9 - Gymnasien.....	1 080	-	-	-	-	740	243	92	5	-
Integrierte Gesamtschulen.....	663	-	-	-	-	647	13	3	-	-
Freie Waldorfschulen.....	790	-	-	-	-	-	240	519	31	-
Förderschulen.....	14	-	-	-	-	14	-	-	-	-
Abendrealschulen.....	276	-	-	-	-	-	-	-	-	276
Kollegs.....	5	-	-	-	-	-	-	-	-	5
<i>Mit Fachhochschulreife</i>	924	-	-	-	-	-	206	352	140	226
G9 - Gymnasien.....	661	-	-	-	-	-	198	342	121	-
Integrierte Gesamtschulen.....	25	-	-	-	-	-	8	10	7	-
Freie Waldorfschulen.....	12	-	-	-	-	-	-	-	12	-
Abendrealschulen.....	9	-	-	-	-	-	-	-	-	9
Abendgymnasien.....	19	-	-	-	-	-	-	-	-	19
Kollegs.....	198	-	-	-	-	-	-	-	-	198
<i>Mit allgemeiner Hochschulreife</i>	10 762	-	-	-	-	-	-	-	10 421	341
G9 - Gymnasien.....	9 544	-	-	-	-	-	-	-	9 544	-
Integrierte Gesamtschulen.....	348	-	-	-	-	-	-	-	348	-
Freie Waldorfschulen.....	529	-	-	-	-	-	-	-	529	-
Abendgymnasien.....	72	-	-	-	-	-	-	-	-	72
Kollegs.....	269	-	-	-	-	-	-	-	-	269
Zusammen	20 479	3	19	43	237	6 217	836	988	10 597	1 539
dar.: weiblich										
<i>Ohne Hauptschulabschluss</i>	293	-	5	5	59	49	3	1	-	171
Hauptschulen.....	13	-	1	-	12	-	-	-	-	-
Realschulen.....	11	-	1	2	8	-	-	-	-	-
G8 - Gymnasien.....	16	-	1	2	13	-	-	-	-	-
Integrierte Gesamtschulen.....	5	-	-	-	3	1	-	-	-	1
Freie Waldorfschulen.....	1	-	-	-	1	-	-	-	-	-
Förderschulen.....	247	-	2	1	22	48	3	1	-	170
dar.: Abschluss für Lernbehinderte.....	38	-	-	-	-	-	-	-	-	38
dar.: Abschluss für Geistigbehinderte.....	185	-	-	-	-	-	-	-	-	185
<i>Mit Hauptschulabschluss</i>	560	-	-	-	30	291	68	13	-	158
Hauptschulen.....	68	-	-	-	1	67	-	-	-	-
Realschulen.....	28	-	-	-	4	24	-	-	-	-
G9 - Gymnasien.....	60	-	-	-	-	60	-	-	-	-
G8 - Gymnasien.....	15	-	-	-	15	-	-	-	-	-
Integrierte Gesamtschulen.....	63	-	-	-	1	62	-	-	-	-
Freie Waldorfschulen.....	107	-	-	-	-	28	66	13	-	-
Förderschulen.....	61	-	-	-	9	50	2	-	-	-
Abendrealschulen.....	158	-	-	-	-	-	-	-	-	158

3 Absolventen/Abgänger nach Abschluss-, Schularten, Klassen-/Jahrgangsstufen und Ländern (einschl. Externe)

Abschluss-/Schulart	Insgesamt	Klassenstufe					Jahrgangsstufe			Ohne Angabe
		6.	7.	8.	9.	10.	11. / E	12. / Q1	13. / Q2	
<i>Mit Realschulabschluss</i>	4 064	-	-	-	-	3 347	253	293	20	151
Hauptschulen.....	95	-	-	-	-	95	-	-	-	-
Realschulen.....	2 476	-	-	-	-	2 476	-	-	-	-
G9 - Gymnasien.....	622	-	-	-	-	449	119	51	3	-
Integrierte Gesamtschulen.....	329	-	-	-	-	322	7	-	-	-
Freie Waldorfschulen.....	386	-	-	-	-	-	127	242	17	-
Förderschulen.....	5	-	-	-	-	5	-	-	-	-
Abendrealschulen.....	150	-	-	-	-	-	-	-	-	150
Kollegs.....	1	-	-	-	-	-	-	-	-	1
<i>Mit Fachhochschulreife</i>	484	-	-	-	-	-	118	190	82	94
G9 - Gymnasien.....	371	-	-	-	-	-	114	185	72	-
Integrierte Gesamtschulen.....	13	-	-	-	-	-	4	5	4	-
Freie Waldorfschulen.....	6	-	-	-	-	-	-	-	6	-
Abendrealschulen.....	4	-	-	-	-	-	-	-	-	4
Abendgymnasien.....	10	-	-	-	-	-	-	-	-	10
Kollegs.....	80	-	-	-	-	-	-	-	-	80
<i>Mit allgemeiner Hochschulreife</i>	6 470	-	-	-	-	-	-	-	6 290	180
G9 - Gymnasien.....	5 817	-	-	-	-	-	-	-	5 817	-
Integrierte Gesamtschulen.....	183	-	-	-	-	-	-	-	183	-
Freie Waldorfschulen.....	290	-	-	-	-	-	-	-	290	-
Abendgymnasien.....	53	-	-	-	-	-	-	-	-	53
Kollegs.....	127	-	-	-	-	-	-	-	-	127
Zusammen	11 871	-	5	5	89	3 687	442	497	6 392	754
Rheinland-Pfalz										
Zusammen										
<i>Ohne Hauptschulabschluss</i>	286	-	1	28	110	7	-	-	-	140
Hauptschulen.....	13	-	1	6	6	-	-	-	-	-
Realschulen.....	1	-	-	1	-	-	-	-	-	-
G9 - Gymnasien.....	7	-	-	1	6	-	-	-	-	-
Förderschulen.....	265	-	-	20	98	7	-	-	-	140
dar.: Abschluss für Lernbehinderte.....	72	-	-	-	-	-	-	-	-	72
dar.: Abschluss für Geistigbehinderte.....	140	-	-	-	-	-	-	-	-	140
<i>Mit Hauptschulabschluss</i>	364	-	-	-	335	29	-	-	-	-
Hauptschulen.....	260	-	-	-	260	-	-	-	-	-
Realschulen.....	7	-	-	-	4	3	-	-	-	-
G9 - Gymnasien.....	18	-	-	-	4	14	-	-	-	-
Förderschulen.....	79	-	-	-	67	12	-	-	-	-
<i>Mit Realschulabschluss</i>	1 106	-	-	-	-	930	28	93	7	48
Hauptschulen.....	52	-	-	-	-	52	-	-	-	-
Realschulen.....	832	-	-	-	-	832	-	-	-	-
G9 - Gymnasien.....	95	-	-	-	-	46	27	20	2	-
Freie Waldorfschulen.....	79	-	-	-	-	-	1	73	5	-
Kollegs.....	48	-	-	-	-	-	-	-	-	48
<i>Mit Fachhochschulreife</i>	80	-	-	-	-	-	-	38	25	17
G9 - Gymnasien.....	50	-	-	-	-	-	-	38	12	-
Freie Waldorfschulen.....	13	-	-	-	-	-	-	-	13	-
Kollegs.....	17	-	-	-	-	-	-	-	-	17
<i>Mit allgemeiner Hochschulreife</i>	1 865	-	-	-	-	-	-	-	1 824	41
G9 - Gymnasien.....	1 743	-	-	-	-	-	-	-	1 743	-
Freie Waldorfschulen.....	81	-	-	-	-	-	-	-	81	-
Kollegs.....	41	-	-	-	-	-	-	-	-	41
Zusammen	3 701	-	1	28	445	966	28	131	1 856	246
dar.: weiblich										
<i>Ohne Hauptschulabschluss</i>	98	-	1	5	33	-	-	-	-	59
Hauptschulen.....	6	-	1	1	4	-	-	-	-	-
Realschulen.....	1	-	-	1	-	-	-	-	-	-
G9 - Gymnasien.....	6	-	-	1	5	-	-	-	-	-
Förderschulen.....	85	-	-	2	24	-	-	-	-	59
dar.: Abschluss für Lernbehinderte.....	16	-	-	-	-	-	-	-	-	16
dar.: Abschluss für Geistigbehinderte.....	59	-	-	-	-	-	-	-	-	59
<i>Mit Hauptschulabschluss</i>	139	-	-	-	126	13	-	-	-	-
Hauptschulen.....	109	-	-	-	109	-	-	-	-	-
Realschulen.....	5	-	-	-	3	2	-	-	-	-
G9 - Gymnasien.....	11	-	-	-	3	8	-	-	-	-
Förderschulen.....	14	-	-	-	11	3	-	-	-	-

3 Absolventen/Abgänger nach Abschluss-, Schularten, Klassen-/Jahrgangsstufen und Ländern (einschl. Externe)

Abschluss-/Schulart	Insgesamt	Klassenstufe					Jahrgangsstufe			Ohne Angabe
		6.	7.	8.	9.	10.	11. / E	12. / Q1	13. / Q2	
<i>Mit Realschulabschluss</i>	785	-	-	-	-	690	12	51	4	28
Hauptschulen.....	24	-	-	-	-	24	-	-	-	-
Realschulen.....	637	-	-	-	-	637	-	-	-	-
G9 - Gymnasien.....	59	-	-	-	-	29	12	17	1	-
Freie Waldorfschulen.....	37	-	-	-	-	-	-	34	3	-
Kollegs.....	28	-	-	-	-	-	-	-	-	28
<i>Mit Fachhochschulreife</i>	39	-	-	-	-	-	-	20	13	6
G9 - Gymnasien.....	27	-	-	-	-	-	-	20	7	-
Freie Waldorfschulen.....	6	-	-	-	-	-	-	-	6	-
Kollegs.....	6	-	-	-	-	-	-	-	-	6
<i>Mit allgemeiner Hochschulreife</i>	1 250	-	-	-	-	-	-	-	1 226	24
G9 - Gymnasien.....	1 178	-	-	-	-	-	-	-	1 178	-
Freie Waldorfschulen.....	48	-	-	-	-	-	-	-	48	-
Kollegs.....	24	-	-	-	-	-	-	-	-	24
Zusammen	2 311	-	1	5	159	703	12	71	1 243	117
Saarland										
Zusammen										
<i>Ohne Hauptschulabschluss</i>	41	-	3	5	8	1	7	17	-	-
Freie Waldorfschulen.....	6	-	-	-	1	-	-	5	-	-
Förderschulen.....	35	-	3	5	7	1	7	12	-	-
<i>dar.: Abschluss für Geistigbehinderte</i>	14	-	-	-	-	-	-	-	-	14
<i>Mit Hauptschulabschluss</i>	64	-	-	-	57	5	2	-	-	-
Hauptschulen.....	30	-	-	-	30	-	-	-	-	-
Schularten mit mehreren Bildungsgängen.....	19	-	-	-	19	-	-	-	-	-
G9 - Gymnasien.....	2	-	-	-	1	-	1	-	-	-
G8 - Gymnasien.....	1	-	-	-	-	-	1	-	-	-
Freie Waldorfschulen.....	5	-	-	-	-	5	-	-	-	-
Förderschulen.....	7	-	-	-	7	-	-	-	-	-
<i>Mit Realschulabschluss</i>	245	-	-	-	-	209	9	27	-	-
Schularten mit mehreren Bildungsgängen.....	62	-	-	-	-	62	-	-	-	-
Realschulen.....	147	-	-	-	-	147	-	-	-	-
G9 - Gymnasien.....	5	-	-	-	-	-	5	-	-	-
G8 - Gymnasien.....	4	-	-	-	-	-	4	-	-	-
Freie Waldorfschulen.....	27	-	-	-	-	-	-	27	-	-
<i>Mit Fachhochschulreife</i>	10	-	-	-	-	-	-	-	10	-
G9 - Gymnasien.....	5	-	-	-	-	-	-	-	5	-
G8 - Gymnasien.....	5	-	-	-	-	-	-	-	5	-
<i>Mit allgemeiner Hochschulreife</i>	934	-	-	-	-	-	-	-	934	-
G9 - Gymnasien.....	458	-	-	-	-	-	-	-	458	-
G8 - Gymnasien.....	423	-	-	-	-	-	-	-	423	-
Freie Waldorfschulen.....	53	-	-	-	-	-	-	-	53	-
Zusammen	1 294	-	3	5	65	215	18	44	944	-
dar.: weiblich										
<i>Ohne Hauptschulabschluss</i>	14	-	-	-	1	1	1	11	-	-
Freie Waldorfschulen.....	4	-	-	-	-	-	-	4	-	-
Förderschulen.....	10	-	-	-	1	1	1	7	-	-
<i>dar.: Abschluss für Geistigbehinderte</i>	5	-	-	-	-	-	-	-	-	5
<i>Mit Hauptschulabschluss</i>	28	-	-	-	25	1	2	-	-	-
Hauptschulen.....	14	-	-	-	14	-	-	-	-	-
Schularten mit mehreren Bildungsgängen.....	8	-	-	-	8	-	-	-	-	-
G9 - Gymnasien.....	2	-	-	-	1	-	1	-	-	-
G8 - Gymnasien.....	1	-	-	-	-	-	1	-	-	-
Freie Waldorfschulen.....	1	-	-	-	-	1	-	-	-	-
Förderschulen.....	2	-	-	-	2	-	-	-	-	-
<i>Mit Realschulabschluss</i>	108	-	-	-	-	96	4	8	-	-
Schularten mit mehreren Bildungsgängen.....	24	-	-	-	-	24	-	-	-	-
Realschulen.....	72	-	-	-	-	72	-	-	-	-
G9 - Gymnasien.....	2	-	-	-	-	-	2	-	-	-
G8 - Gymnasien.....	2	-	-	-	-	-	2	-	-	-
Freie Waldorfschulen.....	8	-	-	-	-	-	-	8	-	-
<i>Mit Fachhochschulreife</i>	5	-	-	-	-	-	-	-	5	-
G9 - Gymnasien.....	3	-	-	-	-	-	-	-	3	-
G8 - Gymnasien.....	2	-	-	-	-	-	-	-	2	-
<i>Mit allgemeiner Hochschulreife</i>	553	-	-	-	-	-	-	-	553	-
G9 - Gymnasien.....	270	-	-	-	-	-	-	-	270	-
G8 - Gymnasien.....	251	-	-	-	-	-	-	-	251	-
Freie Waldorfschulen.....	32	-	-	-	-	-	-	-	32	-
Zusammen	708	-	-	-	26	98	7	19	558	-

3 Absolventen/Abgänger nach Abschluss-, Schularten, Klassen-/Jahrgangsstufen und Ländern (einschl. Externe)

Abschluss-/Schulart	Insgesamt	Klassenstufe					Jahrgangsstufe			Ohne Angabe		
		6.	7.	8.	9.	10.	11. / E	12. / Q1	13. / Q2			
Sachsen												
Zusammen												
Ohne Hauptschulabschluss.....	99	-	-	3	9	-	4	-	-	83		
Schularten mit mehreren Bildungsgängen.....	10	-	-	2	8	-	-	-	-	-		
Förderschulen.....	89	-	-	1	1	-	4	-	-	83		
dar.: Abschluss für Geistigbehinderte.....	83	-	-	-	-	-	-	-	-	83		
Mit Hauptschulabschluss.....	62	-	-	-	50	4	7	1	-	-		
Schularten mit mehreren Bildungsgängen.....	42	-	-	-	38	4	-	-	-	-		
G8 - Gymnasien.....	4	-	-	-	-	-	4	-	-	-		
Freie Waldorfschulen.....	1	-	-	-	-	-	-	1	-	-		
Förderschulen.....	15	-	-	-	12	-	3	-	-	-		
Mit Realschulabschluss.....	452	-	-	-	-	370	28	42	12	-		
Schularten mit mehreren Bildungsgängen.....	370	-	-	-	-	370	-	-	-	-		
G8 - Gymnasien.....	51	-	-	-	-	-	28	11	12	-		
Freie Waldorfschulen.....	31	-	-	-	-	-	-	31	-	-		
Mit allgemeiner Hochschulreife.....	704	-	-	-	-	-	-	-	699	5		
G8 - Gymnasien.....	659	-	-	-	-	-	-	-	659	-		
Freie Waldorfschulen.....	40	-	-	-	-	-	-	-	40	-		
Kollegs.....	5	-	-	-	-	-	-	-	-	5		
Zusammen	1 317	-	-	3	59	374	39	43	711	88		
dar.: weiblich												
Ohne Hauptschulabschluss.....	38	-	-	2	3	-	2	-	-	31		
Schularten mit mehreren Bildungsgängen.....	5	-	-	2	3	-	-	-	-	-		
Förderschulen.....	33	-	-	-	-	-	2	-	-	31		
dar.: Abschluss für Geistigbehinderte.....	31	-	-	-	-	-	-	-	-	31		
Mit Hauptschulabschluss.....	20	-	-	-	13	4	3	-	-	-		
Schularten mit mehreren Bildungsgängen.....	16	-	-	-	12	4	-	-	-	-		
G8 - Gymnasien.....	3	-	-	-	-	-	3	-	-	-		
Förderschulen.....	1	-	-	-	1	-	-	-	-	-		
Mit Realschulabschluss.....	228	-	-	-	-	181	18	23	6	-		
Schularten mit mehreren Bildungsgängen.....	181	-	-	-	-	181	-	-	-	-		
G8 - Gymnasien.....	32	-	-	-	-	-	18	8	6	-		
Freie Waldorfschulen.....	15	-	-	-	-	-	-	15	-	-		
Mit allgemeiner Hochschulreife.....	388	-	-	-	-	-	-	-	387	1		
G8 - Gymnasien.....	362	-	-	-	-	-	-	-	362	-		
Freie Waldorfschulen.....	25	-	-	-	-	-	-	-	25	-		
Kollegs.....	1	-	-	-	-	-	-	-	-	1		
Zusammen	674	-	-	2	16	185	23	23	393	32		
Sachsen-Anhalt												
Zusammen												
Ohne Hauptschulabschluss.....	42	-	5	3	6	-	-	-	-	28		
Schularten mit mehreren Bildungsgängen.....	1	-	-	-	1	-	-	-	-	-		
Förderschulen.....	41	-	5	3	5	-	-	-	-	28		
dar.: Abschluss für Geistigbehinderte.....	28	-	-	-	-	-	-	-	-	28		
Mit Hauptschulabschluss.....	29	-	-	-	24	1	2	2	-	-		
Schularten mit mehreren Bildungsgängen.....	4	-	-	-	4	-	-	-	-	-		
Freie Waldorfschulen.....	5	-	-	-	-	1	2	2	-	-		
Förderschulen.....	20	-	-	-	20	-	-	-	-	-		
Mit Realschulabschluss.....	100	-	-	-	-	58	15	22	5	-		
Schularten mit mehreren Bildungsgängen.....	58	-	-	-	-	58	-	-	-	-		
G8 - Gymnasien.....	16	-	-	-	-	-	14	1	1	-		
Freie Waldorfschulen.....	26	-	-	-	-	-	1	21	4	-		
Mit Fachhochschulreife.....	13	-	-	-	-	-	-	5	8	-		
G8 - Gymnasien.....	13	-	-	-	-	-	-	5	8	-		
Mit allgemeiner Hochschulreife.....	490	-	-	-	-	-	-	-	490	-		
G8 - Gymnasien.....	471	-	-	-	-	-	-	-	471	-		
Freie Waldorfschulen.....	19	-	-	-	-	-	-	-	19	-		
Zusammen	674	-	5	3	30	59	17	29	503	28		

3 Absolventen/Abgänger nach Abschluss-, Schularten, Klassen-/Jahrgangsstufen und Ländern (einschl. Externe)

Abschluss-/Schulart	Insgesamt	Klassenstufe					Jahrgangsstufe			Ohne Angabe
		6.	7.	8.	9.	10.	11. / E	12. / Q1	13. / Q2	
dar.: weiblich										
<i>Ohne Hauptschulabschluss</i>	15	-	-	1	1	-	-	-	-	13
Förderschulen.....	15	-	-	1	1	-	-	-	-	13
<i>dar.: Abschluss für Geistigbehinderte</i>	13	-	-	-	-	-	-	-	-	13
<i>Mit Hauptschulabschluss</i>	7	-	-	-	6	1	-	-	-	-
Schularten mit mehreren Bildungsgängen.....	3	-	-	-	3	-	-	-	-	-
Freie Waldorfschulen.....	1	-	-	-	-	1	-	-	-	-
Förderschulen.....	3	-	-	-	3	-	-	-	-	-
<i>Mit Realschulabschluss</i>	52	-	-	-	-	26	11	11	4	-
Schularten mit mehreren Bildungsgängen.....	26	-	-	-	-	26	-	-	-	-
G8 - Gymnasien.....	12	-	-	-	-	-	11	-	1	-
Freie Waldorfschulen.....	14	-	-	-	-	-	-	11	3	-
<i>Mit Fachhochschulreife</i>	8	-	-	-	-	-	-	4	4	-
G8 - Gymnasien.....	8	-	-	-	-	-	-	4	4	-
<i>Mit allgemeiner Hochschulreife</i>	282	-	-	-	-	-	-	-	282	-
G8 - Gymnasien.....	271	-	-	-	-	-	-	-	271	-
Freie Waldorfschulen.....	11	-	-	-	-	-	-	-	11	-
Zusammen	364	-	-	1	7	27	11	15	290	13
Schleswig-Holstein										
Zusammen										
<i>Ohne Hauptschulabschluss</i>	87	-	-	-	74	9	-	4	-	-
Hauptschulen.....	6	-	-	-	6	-	-	-	-	-
Realschulen.....	3	-	-	-	3	-	-	-	-	-
G9 - Gymnasien.....	2	-	-	-	-	2	-	-	-	-
Integrierte Gesamtschulen.....	5	-	-	-	1	4	-	-	-	-
Freie Waldorfschulen.....	7	-	-	-	-	3	-	4	-	-
Förderschulen.....	64	-	-	-	64	-	-	-	-	-
<i>dar.: Abschluss für Lernbehinderte</i>	29	-	-	-	-	-	-	-	-	29
<i>dar.: Abschluss für Geistigbehinderte</i>	29	-	-	-	-	-	-	-	-	29
<i>Mit Hauptschulabschluss</i>	221	-	-	-	157	39	7	17	1	-
Hauptschulen.....	91	-	-	-	91	-	-	-	-	-
Realschulen.....	10	-	-	-	8	2	-	-	-	-
Integrierte Gesamtschulen.....	73	-	-	-	44	29	-	-	-	-
Freie Waldorfschulen.....	43	-	-	-	10	8	7	17	1	-
Förderschulen.....	4	-	-	-	4	-	-	-	-	-
<i>Mit Realschulabschluss</i>	383	-	-	-	-	286	16	66	15	-
Realschulen.....	170	-	-	-	-	170	-	-	-	-
G9 - Gymnasien.....	19	-	-	-	-	18	-	-	1	-
Integrierte Gesamtschulen.....	108	-	-	-	-	97	9	2	-	-
Freie Waldorfschulen.....	86	-	-	-	-	1	7	64	14	-
<i>Mit Fachhochschulreife</i>	39	-	-	-	-	-	-	11	28	-
G9 - Gymnasien.....	18	-	-	-	-	-	-	5	13	-
Freie Waldorfschulen.....	21	-	-	-	-	-	-	6	15	-
<i>Mit allgemeiner Hochschulreife</i>	469	-	-	-	-	-	-	-	469	-
G9 - Gymnasien.....	293	-	-	-	-	-	-	-	293	-
Freie Waldorfschulen.....	176	-	-	-	-	-	-	-	176	-
Zusammen	1 199	-	-	-	231	334	23	98	513	-
dar.: weiblich										
<i>Ohne Hauptschulabschluss</i>	43	-	-	-	35	4	-	4	-	-
Hauptschulen.....	2	-	-	-	2	-	-	-	-	-
Realschulen.....	2	-	-	-	2	-	-	-	-	-
Integrierte Gesamtschulen.....	3	-	-	-	1	2	-	-	-	-
Freie Waldorfschulen.....	6	-	-	-	-	2	-	4	-	-
Förderschulen.....	30	-	-	-	30	-	-	-	-	-
<i>dar.: Abschluss für Lernbehinderte</i>	15	-	-	-	-	-	-	-	-	15
<i>dar.: Abschluss für Geistigbehinderte</i>	14	-	-	-	-	-	-	-	-	14
<i>Mit Hauptschulabschluss</i>	103	-	-	-	71	18	4	9	1	-
Hauptschulen.....	44	-	-	-	44	-	-	-	-	-
Realschulen.....	6	-	-	-	5	1	-	-	-	-
Integrierte Gesamtschulen.....	33	-	-	-	18	15	-	-	-	-
Freie Waldorfschulen.....	20	-	-	-	4	2	4	9	1	-

3 Absolventen/Abgänger nach Abschluss-, Schularten, Klassen-/Jahrgangsstufen und Ländern (einschl. Externe)

Abschluss-/Schulart	Insgesamt	Klassenstufe					Jahrgangsstufe			Ohne Angabe
		6.	7.	8.	9.	10.	11. / E	12. / Q1	13. / Q2	
<i>Mit Realschulabschluss</i>	190	-	-	-	-	139	9	36	6	-
Realschulen.....	83	-	-	-	-	83	-	-	-	-
G9 - Gymnasien.....	8	-	-	-	-	8	-	-	-	-
Integrierte Gesamtschulen.....	53	-	-	-	-	48	3	2	-	-
Freie Waldorfschulen.....	46	-	-	-	-	-	6	34	6	-
<i>Mit Fachhochschulreife</i>	22	-	-	-	-	-	-	5	17	-
G9 - Gymnasien.....	11	-	-	-	-	-	-	2	9	-
Freie Waldorfschulen.....	11	-	-	-	-	-	-	3	8	-
<i>Mit allgemeiner Hochschulreife</i>	258	-	-	-	-	-	-	-	258	-
G9 - Gymnasien.....	148	-	-	-	-	-	-	-	148	-
Freie Waldorfschulen.....	110	-	-	-	-	-	-	-	110	-
Zusammen	616	-	-	-	106	161	13	54	282	-
Thüringen										
Zusammen										
<i>Ohne Hauptschulabschluss</i>	201	-	3	11	35	8	1	2	-	141
Schularten mit mehreren Bildungsgängen.....	2	-	-	-	2	-	-	-	-	-
Freie Waldorfschulen.....	3	-	-	-	-	-	1	2	-	-
Förderschulen.....	196	-	3	11	33	8	-	-	-	141
dar.: Abschluss für Lernbehinderte.....	25	-	-	-	-	-	-	-	-	25
dar.: Abschluss für Geistigbehinderte.....	115	-	-	-	-	-	-	-	-	115
<i>Mit Hauptschulabschluss</i>	86	-	-	-	78	8	-	-	-	-
Schularten mit mehreren Bildungsgängen.....	29	-	-	-	28	1	-	-	-	-
Freie Waldorfschulen.....	1	-	-	-	-	1	-	-	-	-
Förderschulen.....	56	-	-	-	50	6	-	-	-	-
<i>Mit Realschulabschluss</i>	208	-	-	-	-	171	7	29	1	-
Schularten mit mehreren Bildungsgängen.....	157	-	-	-	-	157	-	-	-	-
G8 - Gymnasien.....	12	-	-	-	-	-	7	4	1	-
Integrierte Gesamtschulen.....	2	-	-	-	-	-	-	2	-	-
Freie Waldorfschulen.....	23	-	-	-	-	-	-	23	-	-
Förderschulen.....	14	-	-	-	-	14	-	-	-	-
<i>Mit allgemeiner Hochschulreife</i>	375	-	-	-	-	-	-	8	367	-
G8 - Gymnasien.....	327	-	-	-	-	-	-	-	327	-
Integrierte Gesamtschulen.....	8	-	-	-	-	-	-	8	-	-
Freie Waldorfschulen.....	40	-	-	-	-	-	-	-	40	-
Zusammen	870	-	3	11	113	187	8	39	368	141
dar.: weiblich										
<i>Ohne Hauptschulabschluss</i>	70	-	-	1	13	5	-	-	-	51
Schularten mit mehreren Bildungsgängen.....	2	-	-	-	2	-	-	-	-	-
Förderschulen.....	68	-	-	1	11	5	-	-	-	51
dar.: Abschluss für Lernbehinderte.....	11	-	-	-	-	-	-	-	-	11
dar.: Abschluss für Geistigbehinderte.....	46	-	-	-	-	-	-	-	-	46
<i>Mit Hauptschulabschluss</i>	26	-	-	-	21	5	-	-	-	-
Schularten mit mehreren Bildungsgängen.....	12	-	-	-	11	1	-	-	-	-
Freie Waldorfschulen.....	1	-	-	-	-	1	-	-	-	-
Förderschulen.....	13	-	-	-	10	3	-	-	-	-
<i>Mit Realschulabschluss</i>	96	-	-	-	-	72	5	18	1	-
Schularten mit mehreren Bildungsgängen.....	67	-	-	-	-	67	-	-	-	-
G8 - Gymnasien.....	8	-	-	-	-	-	5	2	1	-
Freie Waldorfschulen.....	16	-	-	-	-	-	-	16	-	-
Förderschulen.....	5	-	-	-	-	5	-	-	-	-
<i>Mit allgemeiner Hochschulreife</i>	216	-	-	-	-	-	-	5	211	-
G8 - Gymnasien.....	189	-	-	-	-	-	-	-	189	-
Integrierte Gesamtschulen.....	5	-	-	-	-	-	-	5	-	-
Freie Waldorfschulen.....	22	-	-	-	-	-	-	-	22	-
Zusammen	408	-	-	1	34	82	5	23	212	51

3 Absolventen/Abgänger nach Abschluss-, Schularten, Klassen-/Jahrgangsstufen und Ländern (einschl. Externe)

Abschluss-/Schulart	Insgesamt	Klassenstufe					Jahrgangsstufe			Ohne Angabe
		6.	7.	8.	9.	10.	11. / E	12. / Q1	13. / Q2	
Deutschland										
Insgesamt										
<i>Ohne Hauptschulabschluss</i>	5 628	9	103	435	1 803	412	122	1 309	-	1 435
Hauptschulen.....	197	-	10	41	136	-	-	-	-	10
Schularten mit mehreren Bildungsgängen.....	29	-	-	3	25	1	-	-	-	-
Realschulen.....	195	-	2	68	120	5	-	-	-	-
G9 - Gymnasien.....	12	-	-	1	9	2	-	-	-	-
G8 - Gymnasien.....	66	-	5	14	46	-	1	-	-	-
Integrierte Gesamtschulen.....	39	-	-	7	20	10	-	-	-	2
Freie Waldorfschulen.....	154	-	-	3	16	41	22	62	-	10
Förderschulen.....	4 936	9	86	298	1 431	353	99	1 247	-	1 413
dar.: Abschluss für Lernbehinderte.....	1 220	-	-	-	-	-	-	-	-	1 220
dar.: Abschluss für Geistigbehinderte.....	2 494	-	-	-	-	-	-	-	-	2 494
<i>Mit Hauptschulabschluss</i>	7 060	-	-	-	4 015	2 320	239	78	13	395
Hauptschulen.....	2 781	-	-	-	2 461	320	-	-	-	-
Schularten mit mehreren Bildungsgängen.....	159	-	-	-	105	54	-	-	-	-
Realschulen.....	907	-	-	-	116	775	-	-	-	16
G9 - Gymnasien.....	196	-	-	-	12	183	1	-	-	-
G8 - Gymnasien.....	127	-	-	-	95	-	32	-	-	-
Integrierte Gesamtschulen.....	337	-	-	-	71	264	2	-	-	-
Freie Waldorfschulen.....	458	-	-	-	23	186	172	66	11	-
Förderschulen.....	1 716	-	-	-	1 132	538	32	12	2	-
Abendrealschulen.....	267	-	-	-	-	-	-	-	-	267
Abendgymnasien.....	2	-	-	-	-	-	-	-	-	2
Kollegs.....	1	-	-	-	-	-	-	-	-	1
Externe.....	109	-	-	-	-	-	-	-	-	109
<i>Mit Realschulabschluss</i>	28 820	-	-	-	-	24 196	1 538	1 620	345	1 121
Hauptschulen.....	1 246	-	-	-	-	1 246	-	-	-	-
Schularten mit mehreren Bildungsgängen.....	835	-	-	-	-	835	-	-	-	-
Realschulen.....	19 303	-	-	-	-	19 303	-	-	-	-
G9 - Gymnasien.....	2 287	-	-	-	-	1 192	691	287	116	1
G8 - Gymnasien.....	427	-	-	-	-	-	382	31	14	-
Integrierte Gesamtschulen.....	1 274	-	-	-	-	1 191	50	26	7	-
Freie Waldorfschulen.....	1 973	-	-	-	-	93	393	1 275	208	4
Förderschulen.....	359	-	-	-	-	336	22	1	-	-
Abendrealschulen.....	950	-	-	-	-	-	-	-	-	950
Abendgymnasien.....	7	-	-	-	-	-	-	-	-	7
Kollegs.....	53	-	-	-	-	-	-	-	-	53
Externe.....	106	-	-	-	-	-	-	-	-	106
<i>Mit Fachhochschulreife</i>	1 680	-	-	-	-	-	206	656	493	325
G9 - Gymnasien.....	877	-	-	-	-	-	198	419	207	53
G8 - Gymnasien.....	37	-	-	-	-	-	-	15	22	-
Integrierte Gesamtschulen.....	30	-	-	-	-	-	8	12	7	3
Freie Waldorfschulen.....	479	-	-	-	-	-	-	205	257	17
Förderschulen.....	5	-	-	-	-	-	-	5	-	-
Abendrealschulen.....	9	-	-	-	-	-	-	-	-	9
Abendgymnasien.....	28	-	-	-	-	-	-	-	-	28
Kollegs.....	215	-	-	-	-	-	-	-	-	215
<i>Mit allgemeiner Hochschulreife</i>	31 078	-	-	-	-	-	-	62	29 884	1 132
G9 - Gymnasien.....	24 491	-	-	-	-	-	-	54	24 437	-
G8 - Gymnasien.....	2 101	-	-	-	-	-	-	-	2 101	-
Integrierte Gesamtschulen.....	558	-	-	-	-	-	-	8	550	-
Freie Waldorfschulen.....	2 780	-	-	-	-	-	-	-	2 780	-
Förderschulen.....	16	-	-	-	-	-	-	-	16	-
Abendgymnasien.....	594	-	-	-	-	-	-	-	-	594
Kollegs.....	506	-	-	-	-	-	-	-	-	506
Externe.....	32	-	-	-	-	-	-	-	-	32
Insgesamt	74 266	9	103	435	5 818	26 928	2 105	3 725	30 735	4 408

3 Absolventen/Abgänger nach Abschluss-, Schularten, Klassen-/Jahrgangsstufen und Ländern (einschl. Externe)

Abschluss-/Schulart	Insgesamt	Klassenstufe					Jahrgangsstufe			Ohne Angabe
		6.	7.	8.	9.	10.	11. / E	12. / Q1	13. / Q2	
Weiblich										
<i>Ohne Hauptschulabschluss</i>	2 041	-	13	100	616	156	54	571	-	531
Hauptschulen.....	87	-	4	18	63	-	-	-	-	2
Schularten mit mehreren Bildungsgängen.....	12	-	-	2	10	-	-	-	-	-
Realschulen.....	81	-	2	24	53	2	-	-	-	-
G9 - Gymnasien.....	9	-	-	1	8	-	-	-	-	-
G8 - Gymnasien.....	33	-	3	5	24	-	1	-	-	-
Integrierte Gesamtschulen.....	17	-	-	2	8	6	-	-	-	1
Freie Waldorfschulen.....	72	-	-	3	4	21	11	30	-	3
Förderschulen.....	1 730	-	4	45	446	127	42	541	-	525
dar.: Abschluss für Lernbehinderte.....	408	-	-	-	-	-	-	-	-	408
dar.: Abschluss für Geistigbehinderte.....	992	-	-	-	-	-	-	-	-	992
<i>Mit Hauptschulabschluss</i>	2 800	-	-	-	1 508	938	102	35	6	211
Hauptschulen.....	1 181	-	-	-	1 050	131	-	-	-	-
Schularten mit mehreren Bildungsgängen.....	64	-	-	-	39	25	-	-	-	-
Realschulen.....	412	-	-	-	60	344	-	-	-	8
G9 - Gymnasien.....	106	-	-	-	8	97	1	-	-	-
G8 - Gymnasien.....	59	-	-	-	43	-	16	-	-	-
Integrierte Gesamtschulen.....	147	-	-	-	29	118	-	-	-	-
Freie Waldorfschulen.....	213	-	-	-	11	87	79	31	5	-
Förderschulen.....	415	-	-	-	268	136	6	4	1	-
Abendrealschulen.....	158	-	-	-	-	-	-	-	-	158
Externe.....	45	-	-	-	-	-	-	-	-	45
<i>Mit Realschulabschluss</i>	17 600	-	-	-	-	15 287	796	815	163	539
Hauptschulen.....	588	-	-	-	-	588	-	-	-	-
Schularten mit mehreren Bildungsgängen.....	397	-	-	-	-	397	-	-	-	-
Realschulen.....	12 883	-	-	-	-	12 883	-	-	-	-
G9 - Gymnasien.....	1 281	-	-	-	-	686	358	175	62	-
G8 - Gymnasien.....	225	-	-	-	-	-	199	18	8	-
Integrierte Gesamtschulen.....	609	-	-	-	-	567	27	12	3	-
Freie Waldorfschulen.....	954	-	-	-	-	48	205	609	90	2
Förderschulen.....	126	-	-	-	-	118	7	1	-	-
Abendrealschulen.....	473	-	-	-	-	-	-	-	-	473
Abendgymnasien.....	2	-	-	-	-	-	-	-	-	2
Kollegs.....	29	-	-	-	-	-	-	-	-	29
Externe.....	33	-	-	-	-	-	-	-	-	33
<i>Mit Fachhochschulreife</i>	860	-	-	-	-	-	118	338	269	135
G9 - Gymnasien.....	481	-	-	-	-	-	114	227	118	22
G8 - Gymnasien.....	19	-	-	-	-	-	-	4	15	-
Integrierte Gesamtschulen.....	14	-	-	-	-	-	4	5	4	1
Freie Waldorfschulen.....	240	-	-	-	-	-	-	100	132	8
Förderschulen.....	2	-	-	-	-	-	-	2	-	-
Abendrealschulen.....	4	-	-	-	-	-	-	-	-	4
Abendgymnasien.....	14	-	-	-	-	-	-	-	-	14
Kollegs.....	86	-	-	-	-	-	-	-	-	86
<i>Mit allgemeiner Hochschulreife</i>	18 953	-	-	-	-	-	-	41	18 311	601
G9 - Gymnasien.....	15 303	-	-	-	-	-	-	36	15 267	-
G8 - Gymnasien.....	1 192	-	-	-	-	-	-	-	1 192	-
Integrierte Gesamtschulen.....	283	-	-	-	-	-	-	5	278	-
Freie Waldorfschulen.....	1 571	-	-	-	-	-	-	-	1 571	-
Förderschulen.....	3	-	-	-	-	-	-	-	3	-
Abendgymnasien.....	350	-	-	-	-	-	-	-	-	350
Kollegs.....	237	-	-	-	-	-	-	-	-	237
Externe.....	14	-	-	-	-	-	-	-	-	14
Insgesamt	42 254	-	13	100	2 124	16 381	1 070	1 800	18 749	2 017

3 Absolventen/Abgänger nach Abschluss-, Schularten, Klassen-/Jahrgangsstufen und Ländern (einschl. Externe)

Abschluss-/Schulart	Insgesamt	Klassenstufe					Jahrgangsstufe			Ohne Angabe
		6.	7.	8.	9.	10.	11. / E	12. / Q1	13. / Q2	
Früheres Bundesgebiet										
Zusammen										
<i>Ohne Hauptschulabschluss</i>	5 041	9	93	406	1 725	379	117	1 307	-	1 005
Hauptschulen.....	196	-	10	41	135	-	-	-	-	10
Schularten mit mehreren Bildungsgängen.....	7	-	-	-	7	-	-	-	-	-
Realschulen.....	187	-	2	63	117	5	-	-	-	-
G9 - Gymnasien.....	12	-	-	1	9	2	-	-	-	-
G8 - Gymnasien.....	65	-	4	14	46	-	1	-	-	-
Integrierte Gesamtschulen.....	26	-	-	2	12	10	-	-	-	2
Freie Waldorfschulen.....	151	-	-	3	16	41	21	60	-	10
Förderschulen.....	4 397	9	77	282	1 383	321	95	1 247	-	983
dar.: Abschluss für Lernbehinderte.....	1 184	-	-	-	-	-	-	-	-	1 184
dar.: Abschluss für Geistigbehinderte.....	2 090	-	-	-	-	-	-	-	-	2 090
<i>Mit Hauptschulabschluss</i>	6 676	-	-	-	3 837	2 143	223	65	13	395
Hauptschulen.....	2 763	-	-	-	2 461	302	-	-	-	-
Schularten mit mehreren Bildungsgängen.....	20	-	-	-	20	-	-	-	-	-
Realschulen.....	882	-	-	-	114	752	-	-	-	16
G9 - Gymnasien.....	187	-	-	-	12	174	1	-	-	-
G8 - Gymnasien.....	122	-	-	-	94	-	28	-	-	-
Integrierte Gesamtschulen.....	290	-	-	-	66	224	-	-	-	-
Freie Waldorfschulen.....	425	-	-	-	23	173	165	53	11	-
Förderschulen.....	1 608	-	-	-	1 047	518	29	12	2	-
Abendrealschulen.....	267	-	-	-	-	-	-	-	-	267
Abendgymnasien.....	2	-	-	-	-	-	-	-	-	2
Kollegs.....	1	-	-	-	-	-	-	-	-	1
Externe.....	109	-	-	-	-	-	-	-	-	109
<i>Mit Realschulabschluss</i>	27 001	-	-	-	-	22 795	1 393	1 416	276	1 121
Hauptschulen.....	1 239	-	-	-	-	1 239	-	-	-	-
Schularten mit mehreren Bildungsgängen.....	62	-	-	-	-	62	-	-	-	-
Realschulen.....	19 013	-	-	-	-	19 013	-	-	-	-
G9 - Gymnasien.....	2 090	-	-	-	-	1 080	653	268	88	1
G8 - Gymnasien.....	340	-	-	-	-	-	325	15	-	-
Integrierte Gesamtschulen.....	1 033	-	-	-	-	999	28	6	-	-
Freie Waldorfschulen.....	1 771	-	-	-	-	88	365	1 126	188	4
Förderschulen.....	337	-	-	-	-	314	22	1	-	-
Abendrealschulen.....	950	-	-	-	-	-	-	-	-	950
Abendgymnasien.....	7	-	-	-	-	-	-	-	-	7
Kollegs.....	53	-	-	-	-	-	-	-	-	53
Externe.....	106	-	-	-	-	-	-	-	-	106
<i>Mit Fachhochschulreife</i>	1 661	-	-	-	-	-	206	648	482	325
G9 - Gymnasien.....	877	-	-	-	-	-	198	419	207	53
G8 - Gymnasien.....	21	-	-	-	-	-	-	7	14	-
Integrierte Gesamtschulen.....	30	-	-	-	-	-	8	12	7	3
Freie Waldorfschulen.....	476	-	-	-	-	-	-	205	254	17
Förderschulen.....	5	-	-	-	-	-	-	5	-	-
Abendrealschulen.....	9	-	-	-	-	-	-	-	-	9
Abendgymnasien.....	28	-	-	-	-	-	-	-	-	28
Kollegs.....	215	-	-	-	-	-	-	-	-	215
<i>Mit allgemeiner Hochschulreife</i>	27 858	-	-	-	-	-	-	54	26 677	1 127
G9 - Gymnasien.....	23 382	-	-	-	-	-	-	54	23 328	-
G8 - Gymnasien.....	446	-	-	-	-	-	-	-	446	-
Integrierte Gesamtschulen.....	415	-	-	-	-	-	-	-	415	-
Freie Waldorfschulen.....	2 472	-	-	-	-	-	-	-	2 472	-
Förderschulen.....	16	-	-	-	-	-	-	-	16	-
Abendgymnasien.....	594	-	-	-	-	-	-	-	-	594
Kollegs.....	501	-	-	-	-	-	-	-	-	501
Externe.....	32	-	-	-	-	-	-	-	-	32
Zusammen	68 237	9	93	406	5 562	25 317	1 939	3 490	27 448	3 973

3 Absolventen/Abgänger nach Abschluss-, Schularten, Klassen-/Jahrgangsstufen und Ländern (einschl. Externe)

Abschluss-/Schulart	Insgesamt	Klassenstufe					Jahrgangsstufe			Ohne Angabe
		6.	7.	8.	9.	10.	11. / E	12. / Q1	13. / Q2	
Weiblich										
<i>Ohne Hauptschulabschluss</i>	1 830	-	12	93	591	146	52	571	-	365
Hauptschulen.....	87	-	4	18	63	-	-	-	-	2
Schularten mit mehreren Bildungsgängen.....	3	-	-	-	3	-	-	-	-	-
Realschulen.....	78	-	2	23	51	2	-	-	-	-
G9 - Gymnasien.....	9	-	-	1	8	-	-	-	-	-
G8 - Gymnasien.....	32	-	2	5	24	-	1	-	-	-
Integrierte Gesamtschulen.....	12	-	-	-	5	6	-	-	-	1
Freie Waldorfschulen.....	72	-	-	3	4	21	11	30	-	3
Förderschulen.....	1 537	-	4	43	433	117	40	541	-	359
dar.: Abschluss für Lernbehinderte.....	393	-	-	-	-	-	-	-	-	393
dar.: Abschluss für Geistigbehinderte.....	831	-	-	-	-	-	-	-	-	831
<i>Mit Hauptschulabschluss</i>	2 662	-	-	-	1 461	856	97	31	6	211
Hauptschulen.....	1 175	-	-	-	1 050	125	-	-	-	-
Schularten mit mehreren Bildungsgängen.....	9	-	-	-	9	-	-	-	-	-
Realschulen.....	402	-	-	-	60	334	-	-	-	8
G9 - Gymnasien.....	100	-	-	-	8	91	1	-	-	-
G8 - Gymnasien.....	55	-	-	-	42	-	13	-	-	-
Integrierte Gesamtschulen.....	128	-	-	-	28	100	-	-	-	-
Freie Waldorfschulen.....	201	-	-	-	11	81	77	27	5	-
Förderschulen.....	389	-	-	-	253	125	6	4	1	-
Abendrealschulen.....	158	-	-	-	-	-	-	-	-	158
Externe.....	45	-	-	-	-	-	-	-	-	45
<i>Mit Realschulabschluss</i>	16 718	-	-	-	-	14 622	719	709	129	539
Hauptschulen.....	586	-	-	-	-	586	-	-	-	-
Schularten mit mehreren Bildungsgängen.....	24	-	-	-	-	24	-	-	-	-
Realschulen.....	12 742	-	-	-	-	12 742	-	-	-	-
G9 - Gymnasien.....	1 175	-	-	-	-	624	338	164	49	-
G8 - Gymnasien.....	169	-	-	-	-	-	161	8	-	-
Integrierte Gesamtschulen.....	509	-	-	-	-	493	13	3	-	-
Freie Waldorfschulen.....	860	-	-	-	-	45	200	533	80	2
Förderschulen.....	116	-	-	-	-	108	7	1	-	-
Abendrealschulen.....	473	-	-	-	-	-	-	-	-	473
Abendgymnasien.....	2	-	-	-	-	-	-	-	-	2
Kollegs.....	29	-	-	-	-	-	-	-	-	29
Externe.....	33	-	-	-	-	-	-	-	-	33
<i>Mit Fachhochschulreife</i>	850	-	-	-	-	-	118	334	263	135
G9 - Gymnasien.....	481	-	-	-	-	-	114	227	118	22
G8 - Gymnasien.....	11	-	-	-	-	-	-	-	11	-
Integrierte Gesamtschulen.....	14	-	-	-	-	-	4	5	4	1
Freie Waldorfschulen.....	238	-	-	-	-	-	-	100	130	8
Förderschulen.....	2	-	-	-	-	-	-	2	-	-
Abendrealschulen.....	4	-	-	-	-	-	-	-	-	4
Abendgymnasien.....	14	-	-	-	-	-	-	-	-	14
Kollegs.....	86	-	-	-	-	-	-	-	-	86
<i>Mit allgemeiner Hochschulreife</i>	17 178	-	-	-	-	-	-	36	16 542	600
G9 - Gymnasien.....	14 710	-	-	-	-	-	-	36	14 674	-
G8 - Gymnasien.....	266	-	-	-	-	-	-	-	266	-
Integrierte Gesamtschulen.....	218	-	-	-	-	-	-	-	218	-
Freie Waldorfschulen.....	1 381	-	-	-	-	-	-	-	1 381	-
Förderschulen.....	3	-	-	-	-	-	-	-	3	-
Abendgymnasien.....	350	-	-	-	-	-	-	-	-	350
Kollegs.....	236	-	-	-	-	-	-	-	-	236
Externe.....	14	-	-	-	-	-	-	-	-	14
Zusammen	39 238	-	12	93	2 052	15 624	986	1 681	16 940	1 850

3 Absolventen/Abgänger nach Abschluss-, Schularten, Klassen-/Jahrgangsstufen und Ländern (einschl. Externe)

Abschluss-/Schulart	Insgesamt	Klassenstufe					Jahrgangsstufe			Ohne Angabe		
		6.	7.	8.	9.	10.	11. / E	12. / Q1	13. / Q2			
Neue Länder einschl. Berlin												
Zusammen												
<i>Ohne Hauptschulabschluss</i>	587	-	10	29	78	33	5	2	-	430		
Hauptschulen.....	1	-	-	-	1	-	-	-	-	-		
Schularten mit mehreren Bildungsgängen.....	22	-	-	3	18	1	-	-	-	-		
Realschulen.....	8	-	-	5	3	-	-	-	-	-		
G8 - Gymnasien.....	1	-	1	-	-	-	-	-	-	-		
Integrierte Gesamtschulen.....	13	-	-	5	8	-	-	-	-	-		
Freie Waldorfschulen.....	3	-	-	-	-	-	1	2	-	-		
Förderschulen.....	539	-	9	16	48	32	4	-	-	430		
<i>dar.: Abschluss für Lernbehinderte</i>	36	-	-	-	-	-	-	-	-	36		
<i>dar.: Abschluss für Geistigbehinderte</i>	404	-	-	-	-	-	-	-	-	404		
<i>Mit Hauptschulabschluss</i>	384	-	-	-	178	177	16	13	-	-		
Hauptschulen.....	18	-	-	-	-	18	-	-	-	-		
Schularten mit mehreren Bildungsgängen.....	139	-	-	-	85	54	-	-	-	-		
Realschulen.....	25	-	-	-	2	23	-	-	-	-		
G9 - Gymnasien.....	9	-	-	-	-	9	-	-	-	-		
G8 - Gymnasien.....	5	-	-	-	1	-	4	-	-	-		
Integrierte Gesamtschulen.....	47	-	-	-	5	40	2	-	-	-		
Freie Waldorfschulen.....	33	-	-	-	-	13	7	13	-	-		
Förderschulen.....	108	-	-	-	85	20	3	-	-	-		
<i>Mit Realschulabschluss</i>	1 819	-	-	-	-	1 401	145	204	69	-		
Hauptschulen.....	7	-	-	-	-	7	-	-	-	-		
Schularten mit mehreren Bildungsgängen.....	773	-	-	-	-	773	-	-	-	-		
Realschulen.....	290	-	-	-	-	290	-	-	-	-		
G9 - Gymnasien.....	197	-	-	-	-	112	38	19	28	-		
G8 - Gymnasien.....	87	-	-	-	-	-	57	16	14	-		
Integrierte Gesamtschulen.....	241	-	-	-	-	192	22	20	7	-		
Freie Waldorfschulen.....	202	-	-	-	-	5	28	149	20	-		
Förderschulen.....	22	-	-	-	-	22	-	-	-	-		
<i>Mit Fachhochschulreife</i>	19	-	-	-	-	-	-	8	11	-		
G8 - Gymnasien.....	16	-	-	-	-	-	-	8	8	-		
Freie Waldorfschulen.....	3	-	-	-	-	-	-	-	3	-		
<i>Mit allgemeiner Hochschulreife</i>	3 220	-	-	-	-	-	-	8	3 207	5		
G9 - Gymnasien.....	1 109	-	-	-	-	-	-	-	1 109	-		
G8 - Gymnasien.....	1 655	-	-	-	-	-	-	-	1 655	-		
Integrierte Gesamtschulen.....	143	-	-	-	-	-	-	8	135	-		
Freie Waldorfschulen.....	308	-	-	-	-	-	-	-	308	-		
Kollegs.....	5	-	-	-	-	-	-	-	-	5		
Zusammen	6 029	-	10	29	256	1 611	166	235	3 287	435		

3 Absolventen/Abgänger nach Abschluss-, Schularten, Klassen-/Jahrgangsstufen und Ländern (einschl. Externe)

Abschluss-/Schulart	Insgesamt	Klassenstufe					Jahrgangsstufe			Ohne Angabe
		6.	7.	8.	9.	10.	11. / E	12. / Q1	13. / Q2	
Weiblich										
<i>Ohne Hauptschulabschluss</i>	211	-	1	7	25	10	2	-	-	166
Schularten mit mehreren Bildungsgängen.....	9	-	-	2	7	-	-	-	-	-
Realschulen.....	3	-	-	1	2	-	-	-	-	-
G8 - Gymnasien.....	1	-	1	-	-	-	-	-	-	-
Integrierte Gesamtschulen.....	5	-	-	2	3	-	-	-	-	-
Förderschulen.....	193	-	-	2	13	10	2	-	-	166
dar.: Abschluss für Lernbehinderte.....	15	-	-	-	-	-	-	-	-	15
dar.: Abschluss für Geistigbehinderte.....	161	-	-	-	-	-	-	-	-	161
<i>Mit Hauptschulabschluss</i>	138	-	-	-	47	82	5	4	-	-
Hauptschulen.....	6	-	-	-	-	6	-	-	-	-
Schularten mit mehreren Bildungsgängen.....	55	-	-	-	30	25	-	-	-	-
Realschulen.....	10	-	-	-	-	10	-	-	-	-
G9 - Gymnasien.....	6	-	-	-	-	6	-	-	-	-
G8 - Gymnasien.....	4	-	-	-	1	-	3	-	-	-
Integrierte Gesamtschulen.....	19	-	-	-	1	18	-	-	-	-
Freie Waldorfschulen.....	12	-	-	-	-	6	2	4	-	-
Förderschulen.....	26	-	-	-	15	11	-	-	-	-
<i>Mit Realschulabschluss</i>	882	-	-	-	-	665	77	106	34	-
Hauptschulen.....	2	-	-	-	-	2	-	-	-	-
Schularten mit mehreren Bildungsgängen.....	373	-	-	-	-	373	-	-	-	-
Realschulen.....	141	-	-	-	-	141	-	-	-	-
G9 - Gymnasien.....	106	-	-	-	-	62	20	11	13	-
G8 - Gymnasien.....	56	-	-	-	-	-	38	10	8	-
Integrierte Gesamtschulen.....	100	-	-	-	-	74	14	9	3	-
Freie Waldorfschulen.....	94	-	-	-	-	3	5	76	10	-
Förderschulen.....	10	-	-	-	-	10	-	-	-	-
<i>Mit Fachhochschulreife</i>	10	-	-	-	-	-	-	4	6	-
G8 - Gymnasien.....	8	-	-	-	-	-	-	4	4	-
Freie Waldorfschulen.....	2	-	-	-	-	-	-	-	2	-
<i>Mit allgemeiner Hochschulreife</i>	1 775	-	-	-	-	-	-	5	1 769	1
G9 - Gymnasien.....	593	-	-	-	-	-	-	-	593	-
G8 - Gymnasien.....	926	-	-	-	-	-	-	-	926	-
Integrierte Gesamtschulen.....	65	-	-	-	-	-	-	5	60	-
Freie Waldorfschulen.....	190	-	-	-	-	-	-	-	190	-
Kollegs.....	1	-	-	-	-	-	-	-	-	1
Zusammen	3 016	-	1	7	72	757	84	119	1 809	167

*) Abgangsjahr. Abschluss für Lern- und/oder Geistigbehinderte an Förderschulen.

1) Absolventen/Abgänger an Förderschulen nach Klassenstufen geschätzt.

Externe Absolventen werden nicht erhoben.

2) Eine Ausweisung ist nicht vorgesehen.

3) Es gibt keine besonderen Abschlüsse für Lern- und/oder Geistigbehinderte.

4) Externe Absolventen werden nicht erhoben.

4 Absolventen/Abgänger aus beruflichen Schulen nach Schul-, Abschlussarten und Ländern

4.1.1 Insgesamt

Schulart	Absolventen/ Abgänger Insgesamt	Davon						ohne Angabe einer Zeugnisart				
		Abgangs- zeugnis	Abschluss- zeugnis	darunter mit								
				Hauptschul- abschluss	Mittlerem Abschluss	Fachhoch- schulreife	allgemeiner Hochschul- reife 1)					
Baden-Württemberg												
Zusammen												
Teilzeit-Berufsschulen	2 004	417	1 587	488	32	4	-	-				
Berufsvorbereitungsjahr	-	-	-	-	-	-	-	-				
Berufsgrundbildungsjahr in vollzeitschulischer Form	-	-	-	-	-	-	-	-				
Berufsaufbauschulen	-	-	-	-	-	-	-	-				
Berufsfachschulen	17 170	3 083	14 087	941	744	2 975	-	-				
Fachgymnasien	668	96	572	-	-	6	566	-				
Berufsober-/Technische Oberschulen	11	6	5	-	-	-	5	-				
Fachschulen	2 444	69	2 375	-	-	136	-	-				
Zusammen ...	22 297	3 671	18 626	1 429	776	3 121	571	-				
Nachrichtlich:												
Schulen des Gesundheitswesens 2)	-	-	-	-	-	-	-	-				
dar. weiblich												
Teilzeit-Berufsschulen	603	128	475	150	13	1	-	-				
Berufsvorbereitungsjahr	-	-	-	-	-	-	-	-				
Berufsgrundbildungsjahr in vollzeitschulischer Form	-	-	-	-	-	-	-	-				
Berufsaufbauschulen	-	-	-	-	-	-	-	-				
Berufsfachschulen	10 186	1 444	8 742	347	321	1 609	-	-				
Fachgymnasien	461	61	400	-	-	5	395	-				
Berufsober-/Technische Oberschulen	5	3	2	-	-	-	2	-				
Fachschulen	1 459	18	1 441	-	-	24	-	-				
Zusammen ...	12 714	1 654	11 060	497	334	1 639	397	-				
Nachrichtlich:												
Schulen des Gesundheitswesens 2)	-	-	-	-	-	-	-	-				
Bayern												
Zusammen												
Teilzeit-Berufsschulen	4 931	576	2 579	1 426	26	-	-	1 776				
Berufsvorbereitungsjahr	1 865	123	1 429	1 292	-	-	-	313				
Berufsgrundbildungsjahr in vollzeitschulischer Form	88	5	65	46	-	-	-	18				
Berufsfachschulen	4 715	209	3 791	21	326	-	-	715				
Fachoberschulen	895	284	611	-	-	595	16	-				
Berufsober-/Technische Oberschulen	-	-	-	-	-	-	-	-				
Fachschulen	2 669	52	2 239	-	499	917	-	378				
Fachakademien	2 340	60	1 962	-	-	928	34	318				
Zusammen ...	17 503	1 309	12 676	2 785	851	2 440	50	3 518				
Nachrichtlich:												
Schulen des Gesundheitswesens	8 068	1 787 a)	6 281	-	-	-	-	-				
dar. weiblich												
Teilzeit-Berufsschulen	1 758	198	914	466	15	-	-	646				
Berufsvorbereitungsjahr	777	60	590	534	-	-	-	127				
Berufsgrundbildungsjahr in vollzeitschulischer Form	9	1	7	4	-	-	-	1				
Berufsfachschulen	3 550	160	2 898	19	302	-	-	492				
Fachoberschulen	524	153	371	-	-	361	10	-				
Berufsober-/Technische Oberschulen	-	-	-	-	-	-	-	-				
Fachschulen	950	13	818	-	205	201	-	119				
Fachakademien	2 027	45	1 719	-	-	824	29	263				
Zusammen ...	9 595	630	7 317	1 023	522	1 386	39	1 648				
Nachrichtlich:												
Schulen des Gesundheitswesens	6 293	1 273 a)	5 020	-	-	-	-	-				

4 Absolventen/Abgänger aus beruflichen Schulen nach Schul-, Abschlussarten und Ländern

4.1.1 Insgesamt

Schulart	Absolventen/ Abgänger Insgesamt	Davon										
		Abgangs- zeugnis	Abschluss- zeugnis	darunter mit				ohne Angabe einer Zeugnisart				
				Hauptschul- abschluss	Mittlerem Abschluss	Fachhoch- schulreife	allgemeiner Hochschul- reife 1)					
Berlin												
Zusammen												
Teilzeit-Berufsschulen	479	21	458	11	2	-	-	-				
Berufsvorbereitungsjahr	86	73	13	13	-	-	-	-				
Berufsgrundbildungsjahr in vollzeitschulischer Form	-	-	-	-	-	-	-	-				
Berufsfachschulen	1 493	103	1 390	3	161	64	-	-				
Fachoberschulen	345	13	332	-	-	332	-	-				
Fachgymnasien	-	-	-	-	-	-	-	-				
Berufsober-/Technische Oberschulen	-	-	-	-	-	-	-	-				
Fachschulen	532	9	523	-	130	-	-	-				
Zusammen ...	2 935	219	2 716	27	293	396	-	-				
Nachrichtlich:												
Schulen des Gesundheitswesens	1 592	69	1 523	-	-	-	-	-				
dar. weiblich												
Teilzeit-Berufsschulen	163	11	152	3	2	-	-	-				
Berufsvorbereitungsjahr	42	33	9	9	-	-	-	-				
Berufsgrundbildungsjahr in vollzeitschulischer Form	-	-	-	-	-	-	-	-				
Berufsfachschulen	922	72	850	1	93	12	-	-				
Fachoberschulen	209	9	200	-	-	200	-	-				
Fachgymnasien	-	-	-	-	-	-	-	-				
Berufsober-/Technische Oberschulen	-	-	-	-	-	-	-	-				
Fachschulen	399	6	393	-	104	-	-	-				
Zusammen ...	1 735	131	1 604	13	199	212	-	-				
Nachrichtlich:												
Schulen des Gesundheitswesens	1 153	42	1 111	-	-	-	-	-				
Brandenburg												
Zusammen												
Teilzeit-Berufsschulen	1 606	170	1 390	187	70	-	-	46				
Berufsfachschulen	1 291	63	1 228	2	166	1	-	-				
Fachoberschulen	213	15	198	-	-	198	-	-				
Fachgymnasien	-	-	-	-	-	-	-	-				
Fachschulen	711	15	696	-	-	169	-	-				
Zusammen ...	3 821	263	3 512	189	236	368	-	46				
Nachrichtlich:												
Schulen des Gesundheitswesens	979	80	899	-	-	-	-	-				
dar. weiblich												
Teilzeit-Berufsschulen	645	60	565	56	32	-	-	20				
Berufsfachschulen	930	36	894	1	135	1	-	-				
Fachoberschulen	117	6	111	-	-	111	-	-				
Fachgymnasien	-	-	-	-	-	-	-	-				
Fachschulen	527	11	516	-	-	120	-	-				
Zusammen ...	2 219	113	2 086	57	167	232	-	20				
Nachrichtlich:												
Schulen des Gesundheitswesens	716	50	666	-	-	-	-	-				

4 Absolventen/Abgänger aus beruflichen Schulen nach Schul-, Abschlussarten und Ländern

4.1.1 Insgesamt

Schulart	Absolventen/ Abgänger Insgesamt	Davon							ohne Angabe einer Zeugnisaart				
		Abgangs- zeugnis	Abschluss- zeugnis	darunter mit									
				Hauptschul- abschluss	Mittlerem Abschluss	Fachhoch- schulreife	allgemeiner Hochschul- reife 1)						
Bremen													
Zusammen													
Teilzeit-Berufsschulen	134	3	131	-	-	-	-	-	-				
Berufsvorbereitungsjahr	64	1	63	-	-	-	-	-	-				
Berufsgrundbildungsjahr in vollzeitschulischer Form	-	-	-	-	-	-	-	-	-				
Berufsfachschulen	-	-	-	-	-	-	-	-	-				
Fachoberschulen	-	-	-	-	-	-	-	-	-				
Fachgymnasien	-	-	-	-	-	-	-	-	-				
Berufsober-/Technische Oberschulen	-	-	-	-	-	-	-	-	-				
Fachschulen	64	1	63	-	-	21	-	-	-				
Zusammen ...	262	5	257	-	-	21	-	-	-				
Nachrichtlich:													
Schulen des Gesundheitswesens	272	42	230	-	-	-	-	-	-				
dar. weiblich													
Teilzeit-Berufsschulen	50	1	49	-	-	-	-	-	-				
Berufsvorbereitungsjahr	25	-	25	-	-	-	-	-	-				
Berufsgrundbildungsjahr in vollzeitschulischer Form	-	-	-	-	-	-	-	-	-				
Berufsfachschulen	-	-	-	-	-	-	-	-	-				
Fachoberschulen	-	-	-	-	-	-	-	-	-				
Fachgymnasien	-	-	-	-	-	-	-	-	-				
Berufsober-/Technische Oberschulen	-	-	-	-	-	-	-	-	-				
Fachschulen	8	-	8	-	-	5	-	-	-				
Zusammen ...	83	1	82	-	-	5	-	-	-				
Nachrichtlich:													
Schulen des Gesundheitswesens	221	33	188	-	-	-	-	-	-				
Hamburg													
Zusammen													
Teilzeit-Berufsschulen	106	26	80	-	10	33	-	-	-				
Berufsvorbereitungsjahr	-	-	-	-	-	-	-	-	-				
Berufsfachschulen	327	54	273	-	39	55	-	-	-				
Fachoberschulen	-	-	-	-	-	-	-	-	-				
Fachgymnasien	-	-	-	-	-	-	-	-	-				
Fachschulen	227	22	205	-	-	44	-	-	-				
Zusammen ...	660	102	558	-	49	132	-	-	-				
Nachrichtlich:													
Schulen des Gesundheitswesens	959	64	895	-	-	-	-	-	-				
dar. weiblich													
Teilzeit-Berufsschulen	87	22	65	-	6	26	-	-	-				
Berufsvorbereitungsjahr	-	-	-	-	-	-	-	-	-				
Berufsfachschulen	176	24	152	-	13	17	-	-	-				
Fachoberschulen	-	-	-	-	-	-	-	-	-				
Fachgymnasien	-	-	-	-	-	-	-	-	-				
Fachschulen	103	6	97	-	-	24	-	-	-				
Zusammen ...	366	52	314	-	19	67	-	-	-				
Nachrichtlich:													
Schulen des Gesundheitswesens	751	43	708	-	-	-	-	-	-				

4 Absolventen/Abgänger aus beruflichen Schulen nach Schul-, Abschlussarten und Ländern

4.1.1 Insgesamt

Schulart	Absolventen/ Abgänger Insgesamt	Davon										
		Abgangs- zeugnis	Abschluss- zeugnis	darunter mit				ohne Angabe einer Zeugnisart				
				Hauptschul- abschluss	Mittlerem Abschluss	Fachhoch- schulreife	allgemeiner Hochschul- reife 1)					
Hessen												
Zusammen												
Teilzeit-Berufsschulen	676	73	603	3	11	1	-	-				
Berufsvorbereitungsjahr	29	11	18	18	-	-	-	-				
Berufsgrundbildungsjahr in vollzeitschulischer Form	7	-	7	-	-	-	-	-				
Berufsfachschulen	651	20	631	-	104	179	-	-				
Fachoberschulen	203	40	163	-	-	163	-	-				
Fachgymnasien	52	1	51	-	-	-	51	-				
Fachschulen	776	6	770	-	-	168	-	-				
Zusammen . . .	2 394	151	2 243	21	115	511	51	-				
dar. weiblich												
Teilzeit-Berufsschulen	414	23	391	-	2	1	-	-				
Berufsvorbereitungsjahr	11	2	9	9	-	-	-	-				
Berufsgrundbildungsjahr in vollzeitschulischer Form	4	-	4	-	-	-	-	-				
Berufsfachschulen	468	9	459	-	62	110	-	-				
Fachoberschulen	72	10	62	-	-	62	-	-				
Fachgymnasien	12	1	11	-	-	-	11	-				
Fachschulen	586	4	582	-	-	105	-	-				
Zusammen . . .	1 567	49	1 518	9	64	278	11	-				
Mecklenburg-Vorpommern												
Zusammen												
Teilzeit-Berufsschulen	8	-	8	-	7	-	-	-				
Berufsvorbereitungsjahr	5	-	5	5	-	-	-	-				
Berufsfachschulen	1 299	84	1 215	-	37	18	-	-				
Fachoberschulen	-	-	-	-	-	-	-	-				
Fachgymnasien	-	-	-	-	-	-	-	-				
Fachschulen	119	6	113	-	-	31	-	-				
Zusammen . . .	1 431	90	1 341	5	44	49	-	-				
dar. weiblich												
Teilzeit-Berufsschulen	5	-	5	-	4	-	-	-				
Berufsvorbereitungsjahr	2	-	2	2	-	-	-	-				
Berufsfachschulen	937	55	882	-	32	9	-	-				
Fachoberschulen	-	-	-	-	-	-	-	-				
Fachgymnasien	-	-	-	-	-	-	-	-				
Fachschulen	61	5	56	-	-	2	-	-				
Zusammen . . .	1 005	60	945	2	36	11	-	-				

4 Absolventen/Abgänger aus beruflichen Schulen nach Schul-, Abschlussarten und Ländern

4.1.1 Insgesamt

Schulart	Absolventen/ Abgänger Insgesamt	Davon							ohne Angabe einer Zeugnisaart				
		Abgangs- zeugnis	Abschluss- zeugnis	darunter mit									
				Hauptschul- abschluss	Mittlerem Abschluss	Fachhoch- schulreife	allgemeiner Hochschul- reife 1)						
Niedersachsen													
Zusammen													
Teilzeit-Berufsschulen	47	8	39	30	-	-	-	-	-				
Berufsvorbereitungsjahr	214	172	42	37	-	-	-	-	-				
Berufsgrundbildungsjahr in vollzeitschulischer Form	4	1	3	3	-	-	-	-	-				
Berufsfachschulen	4 691	212	4 479	8	721	220	-	-	-				
Fachoberschulen	909	191	718	-	-	718	-	-	-				
Fachgymnasien	-	-	-	-	-	-	-	-	-				
Berufsober-/Technische Oberschulen	27	-	27	-	-	-	27	-	-				
Fachschulen	1 378	21	1 357	-	-	621	-	-	-				
Zusammen ...	7 270	605	6 665	78	721	1 559	27	-	-				
Nachrichtlich:													
Schulen des Gesundheitswesens	3 722	387	3 335	-	-	-	-	-	-				
dar. weiblich													
Teilzeit-Berufsschulen	5	3	2	-	-	-	-	-	-				
Berufsvorbereitungsjahr	79	53	26	21	-	-	-	-	-				
Berufsgrundbildungsjahr in vollzeitschulischer Form	-	-	-	-	-	-	-	-	-				
Berufsfachschulen	3 656	139	3 517	5	549	95	-	-	-				
Fachoberschulen	556	91	465	-	-	465	-	-	-				
Fachgymnasien	-	-	-	-	-	-	-	-	-				
Berufsober-/Technische Oberschulen	23	-	23	-	-	-	23	-	-				
Fachschulen	909	15	894	-	-	448	-	-	-				
Zusammen ...	5 228	301	4 927	26	549	1 008	23	-	-				
Nachrichtlich:													
Schulen des Gesundheitswesens	2 777	266	2 511	-	-	-	-	-	-				
Nordrhein-Westfalen													
Zusammen													
Teilzeit-Berufsschulen	7 000	3 274	3 711	828	142	90	-	15					
Berufsvorbereitungsjahr	599	417	182	182	-	-	-	-					
Berufsgrundbildungsjahr in vollzeitschulischer Form	730	484	246	140	186	-	-	-					
Berufsfachschulen	4 735	978	3 757	25	1 335	1 683	-	-					
Fachoberschulen	1 548	182	1 366	-	-	1 350	16	-					
Fachgymnasien	750	123	627	-	-	27	627	-					
Fachschulen	3 272	617	2 655	-	1 080	1 226	-	-					
Zusammen ...	18 634	6 075	12 544	1 175	2 743	4 376	643	15					
Nachrichtlich:													
Schulen des Gesundheitswesens	10 024	336	9 688	-	-	-	-	-					
dar. weiblich													
Teilzeit-Berufsschulen	2 101	1 074	1 022	255	20	3	-	5					
Berufsvorbereitungsjahr	222	129	93	93	-	-	-	-					
Berufsgrundbildungsjahr in vollzeitschulischer Form	239	143	96	41	76	-	-	-					
Berufsfachschulen	3 175	687	2 488	15	958	1 167	-	-					
Fachoberschulen	1 280	124	1 156	-	-	1 146	10	-					
Fachgymnasien	555	88	467	-	-	18	467	-					
Fachschulen	2 236	449	1 787	-	683	786	-	-					
Zusammen ...	9 808	2 694	7 109	404	1 737	3 120	477	5					
Nachrichtlich:													
Schulen des Gesundheitswesens	7 669	227	7 442	-	-	-	-	-					

4 Absolventen/Abgänger aus beruflichen Schulen nach Schul-, Abschlussarten und Ländern

4.1.1 Insgesamt

Schulart	Absolventen/ Abgänger Insgesamt	Davon							ohne Angabe einer Zeugnisart				
		Abgangs- zeugnis	Abschluss- zeugnis	darunter mit									
				Hauptschul- abschluss	Mittlerem Abschluss	Fachhoch- schulreife	allgemeiner Hochschul- reife 1)						
Rheinland-Pfalz													
Zusammen													
Teilzeit-Berufsschulen	389	127	262	-	7	-	-	-	-				
Berufsvorbereitungsjahr	244	77	167	167	-	-	-	-	-				
Berufsfachschulen	1 701	196	1 505	-	315	376	-	-	-				
Fachgymnasien	-	-	-	-	-	-	-	-	-				
Berufsober-/Technische Oberschulen	48	14	34	-	-	23	11	-	-				
Fachschulen	781	74	707	-	-	348	-	-	-				
Zusammen ...	3 163	488	2 675	167	322	747	11	-	-				
Nachrichtlich:													
Schulen des Gesundheitswesens	1 640	70	1 570	-	-	-	-	-	-				
dar. weiblich													
Teilzeit-Berufsschulen	108	20	88	-	4	-	-	-	-				
Berufsvorbereitungsjahr	104	27	77	77	-	-	-	-	-				
Berufsfachschulen	1 141	130	1 011	-	211	225	-	-	-				
Fachgymnasien	-	-	-	-	-	-	-	-	-				
Berufsober-/Technische Oberschulen	33	8	25	-	-	18	7	-	-				
Fachschulen	608	62	546	-	-	265	-	-	-				
Zusammen ...	1 994	247	1 747	77	215	508	7	-	-				
Nachrichtlich:													
Schulen des Gesundheitswesens	1 229	48	1 181	-	-	-	-	-	-				
Saarland													
Zusammen													
Teilzeit-Berufsschulen	75	1	74	23	3	-	-	-	-				
Berufsvorbereitungsjahr	-	-	-	-	-	-	-	-	-				
Berufsgrundbildungsjahr in vollzeitschulischer Form	-	-	-	-	-	-	-	-	-				
Berufsfachschulen	-	-	-	-	-	-	-	-	-				
Fachoberschulen	68	7	61	-	-	61	-	-	-				
Fachgymnasien	-	-	-	-	-	-	-	-	-				
Fachschulen	149	9	140	-	-	120	-	-	-				
Zusammen ...	292	17	275	23	3	181	-	-	-				
Nachrichtlich:													
Schulen des Gesundheitswesens	671	-	671	-	-	-	-	-	-				
dar. weiblich													
Teilzeit-Berufsschulen	27	-	27	9	1	-	-	-	-				
Berufsvorbereitungsjahr	-	-	-	-	-	-	-	-	-				
Berufsgrundbildungsjahr in vollzeitschulischer Form	-	-	-	-	-	-	-	-	-				
Berufsfachschulen	-	-	-	-	-	-	-	-	-				
Fachoberschulen	31	2	29	-	-	29	-	-	-				
Fachgymnasien	-	-	-	-	-	-	-	-	-				
Fachschulen	83	7	76	-	-	68	-	-	-				
Zusammen ...	141	9	132	9	1	97	-	-	-				
Nachrichtlich:													
Schulen des Gesundheitswesens	551	-	551	-	-	-	-	-	-				

4 Absolventen/Abgänger aus beruflichen Schulen nach Schul-, Abschlussarten und Ländern

4.1.1 Insgesamt

Schulart	Absolventen/ Abgänger Insgesamt	Davon										
		Abgangs- zeugnis	Abschluss- zeugnis	darunter mit				ohne Angabe einer Zeugnisart				
				Hauptschul- abschluss	Mittlerem Abschluss	Fachhoch- schulreife	allgemeiner Hochschul- reife 1)					
Sachsen												
Zusammen												
Teilzeit-Berufsschulen	1 189	77	1 112	264	99	-	-	-				
Berufsvorbereitungsjahr	1 785	140	1 645	449	-	-	-	-				
Berufsgrundbildungsjahr in vollzeitschulischer Form	59	12	47	-	-	-	-	-				
Berufsfachschulen	9 156	579	8 577	-	79	-	-	-				
Fachoberschulen	1 100	171	929	-	-	929	-	-				
Fachgymnasien	57	3	54	-	-	-	54	-				
Fachschulen	1 355	16	1 339	-	-	71	-	-				
Zusammen . . .	14 701	998	13 703	713	178	1 000	54	-				
dar. weiblich												
Teilzeit-Berufsschulen	486	18	468	88	46	-	-	-				
Berufsvorbereitungsjahr	694	44	650	196	-	-	-	-				
Berufsgrundbildungsjahr in vollzeitschulischer Form	35	8	27	-	-	-	-	-				
Berufsfachschulen	6 814	424	6 390	-	66	-	-	-				
Fachoberschulen	654	97	557	-	-	557	-	-				
Fachgymnasien	46	2	44	-	-	-	44	-				
Fachschulen	883	10	873	-	-	14	-	-				
Zusammen . . .	9 612	603	9 009	284	112	571	44	-				
Sachsen-Anhalt												
Zusammen												
Teilzeit-Berufsschulen	34	-	34	-	-	-	-	-				
Berufsvorbereitungsjahr	-	-	-	-	-	-	-	-				
Berufsgrundbildungsjahr in vollzeitschulischer Form	-	-	-	-	-	-	-	-				
Berufsfachschulen	3 069	184	2 885	-	109	7	-	-				
Fachoberschulen	133	15	118	-	-	118	-	-				
Fachgymnasien	-	-	-	-	-	-	-	-				
Fachschulen	443	8	435	-	-	6	-	-				
Zusammen . . .	3 679	207	3 472	-	109	131	-	-				
Nachrichtlich:												
Schulen des Gesundheitswesens	417	47	370	-	-	-	-	-				
dar. weiblich												
Teilzeit-Berufsschulen	20	-	20	-	-	-	-	-				
Berufsvorbereitungsjahr	-	-	-	-	-	-	-	-				
Berufsgrundbildungsjahr in vollzeitschulischer Form	-	-	-	-	-	-	-	-				
Berufsfachschulen	2 343	122	2 221	-	93	5	-	-				
Fachoberschulen	91	11	80	-	-	80	-	-				
Fachgymnasien	-	-	-	-	-	-	-	-				
Fachschulen	310	6	304	-	-	4	-	-				
Zusammen . . .	2 764	139	2 625	-	93	89	-	-				
Nachrichtlich:												
Schulen des Gesundheitswesens	263	28	235	-	-	-	-	-				

4 Absolventen/Abgänger aus beruflichen Schulen nach Schul-, Abschlussarten und Ländern

4.1.1 Insgesamt

Schulart	Absolventen/ Abgänger Insgesamt	Davon							ohne Angabe einer Zeugnisart				
		Abgangs- zeugnis	Abschluss- zeugnis	darunter mit									
				Hauptschul- abschluss	Mittlerem Abschluss	Fachhoch- schulreife	allgemeiner Hochschul- reife 1)						
Schleswig-Holstein													
Zusammen													
Teilzeit-Berufsschulen	-	-	-	-	-	-	-	-	-				
Berufsvorbereitungsjahr	-	-	-	-	-	-	-	-	-				
Berufsgrundbildungsjahr in vollzeitschulischer Form	2	2	-	-	-	-	-	-	-				
Berufsfachschulen	493	132	361	-	45	179	-	-	-				
Fachoberschulen	5	2	3	-	-	3	-	-	-				
Fachgymnasien	41	24	17	-	-	1	16	-	-				
Berufsober-/Technische Oberschulen	5	-	5	-	-	-	5	-	-				
Fachschulen	294	18	276	-	-	178	-	-	-				
Zusammen ...	840	178	662	-	45	361	21	-	-				
Nachrichtlich:													
Schulen des Gesundheitswesens	1 824	236	1 588	-	-	-	-	-	-				
dar. weiblich													
Teilzeit-Berufsschulen	-	-	-	-	-	-	-	-	-				
Berufsvorbereitungsjahr	-	-	-	-	-	-	-	-	-				
Berufsgrundbildungsjahr in vollzeitschulischer Form	1	1	-	-	-	-	-	-	-				
Berufsfachschulen	290	72	218	-	19	81	-	-	-				
Fachoberschulen	1	-	1	-	-	1	-	-	-				
Fachgymnasien	20	12	8	-	-	1	7	-	-				
Berufsober-/Technische Oberschulen	1	-	1	-	-	-	1	-	-				
Fachschulen	83	6	77	-	-	23	-	-	-				
Zusammen ...	396	91	305	-	19	106	8	-	-				
Nachrichtlich:													
Schulen des Gesundheitswesens	1 403	161	1 242	-	-	-	-	-	-				
Thüringen													
Zusammen													
Teilzeit-Berufsschulen	315	28	287	19	19	-	-	-	-				
Berufsvorbereitungsjahr	238	67	171	37	-	-	-	-	-				
Berufsfachschulen	2 985	238	2 747	-	178	137	-	-	-				
Fachoberschulen	88	2	86	-	-	86	-	-	-				
Fachgymnasien	-	-	-	-	-	-	-	-	-				
Fachschulen	718	21	697	-	-	388	-	-	-				
Zusammen ...	4 344	356	3 988	56	197	611	-	-	-				
dar. weiblich													
Teilzeit-Berufsschulen	110	6	104	7	8	-	-	-	-				
Berufsvorbereitungsjahr	70	19	51	14	-	-	-	-	-				
Berufsfachschulen	2 287	162	2 125	-	142	52	-	-	-				
Fachoberschulen	59	1	58	-	-	58	-	-	-				
Fachgymnasien	-	-	-	-	-	-	-	-	-				
Fachschulen	495	18	477	-	-	304	-	-	-				
Zusammen ...	3 021	206	2 815	21	150	414	-	-	-				

4 Absolventen/Abgänger aus beruflichen Schulen nach Schul-, Abschlussarten und Ländern

4.1.1 Insgesamt

Schulart	Absolventen/ Abgänger Insgesamt	Davon						ohne Angabe einer Zeugnisart				
		Abgangs- zeugnis	Abschluss- zeugnis	darunter mit								
				Hauptschul- abschluss	Mittlerem Abschluss	Fachhoch- schulreife	allgemeiner Hochschul- reife 1)					
Deutschland												
Insgesamt												
Teilzeit-Berufsschulen	18 993	4 801	12 355	3 279	428	128	-	1 837				
Berufsvorbereitungsjahr	5 129	1 081	3 735	2 200	-	-	-	313				
Berufsgrundbildungsjahr in vollzeitschulischer Form	890	504	368	189	186	-	-	18				
Berufsaufbauschulen	-	-	-	-	-	-	-	-				
Berufsfachschulen	53 776	6 135	46 926	1 000	4 359	5 894	-	715				
Fachoberschulen	5 507	922	4 585	-	-	4 553	32	-				
Fachgymnasien	1 568	247	1 321	-	-	34	1 314	-				
Berufsober-/Technische Oberschulen	91	20	71	-	-	23	48	-				
Fachschulen	15 932	964	14 590	-	1 709	4 444	-	378				
Fachakademien	2 340	60	1 962	-	-	928	34	318				
Insgesamt ...	104 226	14 734	85 913	6 668	6 682	16 004	1 428	3 579				
Nachrichtlich:												
Schulen des Gesundheitswesens 3)	30 168	3 118	27 050	-	-	-	-	-				
dar. weiblich												
Teilzeit-Berufsschulen	6 582	1 564	4 347	1 034	153	31	-	671				
Berufsvorbereitungsjahr	2 026	367	1 532	955	-	-	-	127				
Berufsgrundbildungsjahr in vollzeitschulischer Form	288	153	134	45	76	-	-	1				
Berufsaufbauschulen	-	-	-	-	-	-	-	-				
Berufsfachschulen	36 875	3 536	32 847	388	2 996	3 383	-	492				
Fachoberschulen	3 594	504	3 090	-	-	3 070	20	-				
Fachgymnasien	1 094	164	930	-	-	24	924	-				
Berufsober-/Technische Oberschulen	62	11	51	-	-	18	33	-				
Fachschulen	9 700	636	8 945	-	992	2 393	-	119				
Fachakademien	2 027	45	1 719	-	-	824	29	263				
Zusammen ...	62 248	6 980	53 595	2 422	4 217	9 743	1 006	1 673				
Nachrichtlich:												
Schulen des Gesundheitswesens 3)	23 026	2 171	20 855	-	-	-	-	-				
Früheres Bundesgebiet												
Zusammen												
Teilzeit-Berufsschulen	15 362	4 505	9 066	2 798	231	128	-	1 791				
Berufsvorbereitungsjahr	3 015	801	1 901	1 696	-	-	-	313				
Berufsgrundbildungsjahr in vollzeitschulischer Form	831	492	321	189	186	-	-	18				
Berufsaufbauschulen	-	-	-	-	-	-	-	-				
Berufsfachschulen	34 483	4 884	28 884	995	3 629	5 667	-	715				
Fachoberschulen	3 628	706	2 922	-	-	2 890	32	-				
Fachgymnasien	1 511	244	1 267	-	-	34	1 260	-				
Berufsober-/Technische Oberschulen	91	20	71	-	-	23	48	-				
Fachschulen	12 054	889	10 787	-	1 579	3 779	-	378				
Fachakademien	2 340	60	1 962	-	-	928	34	318				
Zusammen ...	73 315	12 601	57 181	5 678	5 625	13 449	1 374	3 533				
Nachrichtlich:												
Schulen des Gesundheitswesens	27 180	2 922	24 258	-	-	-	-	-				
dar. weiblich												
Teilzeit-Berufsschulen	5 153	1 469	3 033	880	61	31	-	651				
Berufsvorbereitungsjahr	1 218	271	820	734	-	-	-	127				
Berufsgrundbildungsjahr in vollzeitschulischer Form	253	145	107	45	76	-	-	1				
Berufsaufbauschulen	-	-	-	-	-	-	-	-				
Berufsfachschulen	22 642	2 665	19 485	386	2 435	3 304	-	492				
Fachoberschulen	2 464	380	2 084	-	-	2 064	20	-				
Fachgymnasien	1 048	162	886	-	-	24	880	-				
Berufsober-/Technische Oberschulen	62	11	51	-	-	18	33	-				
Fachschulen	7 025	580	6 326	-	888	1 949	-	119				
Fachakademien	2 027	45	1 719	-	-	824	29	263				
Zusammen ...	41 892	5 728	34 511	2 045	3 460	8 214	962	1 653				
Nachrichtlich:												
Schulen des Gesundheitswesens	20 894	2 051	18 843	-	-	-	-	-				

4 Absolventen/Abgänger aus beruflichen Schulen nach Schul-, Abschlussarten und Ländern

4.1.1 Insgesamt

Schulart	Absolventen/ Abgänger Insgesamt	Davon							ohne Angabe einer Zeugnisart	
		Abgangs- zeugnis	Abschluss- zeugnis	darunter mit						
				Hauptschul- abschluss	Mittlerem Abschluss	Fachhoch- schulreife	allgemeiner Hochschul- reife 1)			
Neue Länder einschl. Berlin Zusammen										
Teilzeit-Berufsschulen	3 631	296	3 289	481	197	-	-	-	46	
Berufsvorbereitungsjahr	2 114	280	1 834	504	-	-	-	-	-	
Berufsgrundbildungsjahr in vollzeitschulischer Form	59	12	47	-	-	-	-	-	-	
Berufsfachschulen	19 293	1 251	18 042	5	730	227	-	-	-	
Fachoberschulen	1 879	216	1 663	-	-	1 663	-	-	-	
Fachgymnasien	57	3	54	-	-	-	54	-	-	
Berufsober-/Technische Oberschulen	-	-	-	-	-	-	-	-	-	
Fachschulen	3 878	75	3 803	-	130	665	-	-	-	
Zusammen . . .	30 911	2 133	28 732	990	1 057	2 555	54	46		
Nachrichtlich:										
Schulen des Gesundheitswesens	2 988	196	2 792	-	-	-	-	-	-	
dar. weiblich										
Teilzeit-Berufsschulen	1 429	95	1 314	154	92	-	-	-	20	
Berufsvorbereitungsjahr	808	96	712	221	-	-	-	-	-	
Berufsgrundbildungsjahr in vollzeitschulischer Form	35	8	27	-	-	-	-	-	-	
Berufsfachschulen	14 233	871	13 362	2	561	79	-	-	-	
Fachoberschulen	1 130	124	1 006	-	-	1 006	-	-	-	
Fachgymnasien	46	2	44	-	-	-	44	-	-	
Berufsober-/Technische Oberschulen	-	-	-	-	-	-	-	-	-	
Fachschulen	2 675	56	2 619	-	104	444	-	-	-	
Zusammen . . .	20 356	1 252	19 084	377	757	1 529	44	20		
Nachrichtlich:										
Schulen des Gesundheitswesens	2 132	120	2 012	-	-	-	-	-	-	

1) Einschl. fachgebundener Hochschulreife.

2) Kein Nachweis nach rechtlichem Status.

a) Einschl. 1 513 (weibl.: 1 087) Absolventen/Abgänger ohne Angabe einer Abschlussart.

3) Ohne Hessen (Daten wurden nicht erhoben),
Mecklenburg-Vorpommern, Sachsen und Thüringen
(Nachweis erfolgt bei den Berufsfach- und Fachschulen).

4 Absolventen/Abgänger aus beruflichen Schulen nach Schul-, Abschlussarten und Ländern

4.1.2 Mit Vollzeitunterricht

Schulart	Absolventen/ Abgänger Zusammen	Davon						ohne Angabe einer Zeugnisart				
		Abgangs- zeugnis	Abschluss- zeugnis	darunter mit								
				Hauptschul- abschluss	Mittlerem Abschluss	Fachhoch- schulreife	allgemeiner Hochschul- reife 1)					
Baden-Württemberg												
Zusammen												
Berufsvorbereitungsjahr	-	-	-	-	-	-	-	-				
Berufsgrundbildungsjahr in vollzeitschulischer Form	-	-	-	-	-	-	-	-				
Berufsaufbauschulen	-	-	-	-	-	-	-	-				
Berufsfachschulen	15 021	2 854	12 167	941	744	2 765	-	-				
Fachgymnasien	668	96	572	-	-	6	566	-				
Berufsober-/Technische Oberschulen	11	6	5	-	-	-	5	-				
Fachschulen	1 339	59	1 280	-	-	122	-	-				
Zusammen . . .	17 039	3 015	14 024	941	744	2 893	571	-				
Nachrichtlich:												
Schulen des Gesundheitswesens 2)	-	-	-	-	-	-	-	-				
dar. weiblich												
Berufsvorbereitungsjahr	-	-	-	-	-	-	-	-				
Berufsgrundbildungsjahr in vollzeitschulischer Form	-	-	-	-	-	-	-	-				
Berufsaufbauschulen	-	-	-	-	-	-	-	-				
Berufsfachschulen	8 565	1 303	7 262	347	321	1 527	-	-				
Fachoberschulen	-	-	-	-	-	-	-	-				
Fachgymnasien	461	61	400	-	-	5	395	-				
Berufsober-/Technische Oberschulen	5	3	2	-	-	-	2	-				
Fachschulen	715	15	700	-	-	24	-	-				
Zusammen . . .	9 746	1 382	8 364	347	321	1 556	397	-				
Nachrichtlich:												
Schulen des Gesundheitswesens 2)	-	-	-	-	-	-	-	-				
Bayern												
Zusammen												
Berufsvorbereitungsjahr	1 865	123	1 429	1 292	-	-	-	313				
Berufsgrundbildungsjahr in vollzeitschulischer Form	88	5	65	46	-	-	-	18				
Berufsfachschulen	4 715	209	3 791	21	326	-	-	715				
Fachoberschulen	698	88	610	-	-	594	16	-				
Berufsober-/Technische Oberschulen	-	-	-	-	-	-	-	-				
Fachschulen	2 462	52	2 081	-	478	802	-	329				
Fachakademien	2 340	60	1 962	-	-	928	34	318				
Zusammen . . .	12 168	537	9 938	1 359	804	2 324	50	1 693				
Nachrichtlich:												
Schulen des Gesundheitswesens 2)	8 068	1 787 a)	6 281	-	-	-	-	-				
dar. weiblich												
Berufsvorbereitungsjahr	777	60	590	534	-	-	-	127				
Berufsgrundbildungsjahr in vollzeitschulischer Form	9	1	7	4	-	-	-	1				
Berufsfachschulen	3 550	160	2 898	19	302	-	-	492				
Fachoberschulen	424	54	370	-	-	360	10	-				
Berufsober-/Technische Oberschulen	-	-	-	-	-	-	-	-				
Fachschulen	925	13	797	-	205	182	-	115				
Fachakademien	2 027	45	1 719	-	-	824	29	263				
Zusammen . . .	7 712	333	6 381	557	507	1 366	39	998				
Nachrichtlich:												
Schulen des Gesundheitswesens 2)	6 293	1 273 a)	5 020	-	-	-	-	-				
Berlin												
Zusammen												
Berufsvorbereitungsjahr	15	2	13	13	-	-	-	-				
Berufsgrundbildungsjahr in vollzeitschulischer Form	-	-	-	-	-	-	-	-				
Berufsfachschulen	1 395	102	1 293	3	156	64	-	-				
Fachoberschulen 3)	345	13	332	-	-	332	-	-				
Fachgymnasien	-	-	-	-	-	-	-	-				
Berufsober-/Technische Oberschulen	-	-	-	-	-	-	-	-				
Fachschulen	407	9	398	-	57	-	-	-				
Zusammen . . .	2 162	126	2 036	16	213	396	-	-				
Nachrichtlich:												
Schulen des Gesundheitswesens 2)	1 592	69	1 523	-	-	-	-	-				

4 Absolventen/Abgänger aus beruflichen Schulen nach Schul-, Abschlussarten und Ländern

4.1.2 Mit Vollzeitunterricht

Schulart	Absolventen/ Abgänger Zusammen	Davon						
		Abgangs- zeugnis	Abschluss- zeugnis	darunter mit				ohne Angabe einer Zeugnisart
				Hauptschul- abschluss	Mittlerem Abschluss	Fachhoch- schulreife	allgemeiner Hochschul- reife 1)	
dar. weiblich								
Berufsvorbereitungsjahr	10	1	9	9	-	-	-	-
Berufsgrundbildungsjahr in vollzeitschulischer Form	-	-	-	-	-	-	-	-
Berufsfachschulen	857	71	786	1	90	12	-	-
Fachoberschulen 3)	209	9	200	-	-	200	-	-
Fachgymnasien	-	-	-	-	-	-	-	-
Berufsober-/Technische Oberschulen	-	-	-	-	-	-	-	-
Fachschulen	296	6	290	-	41	-	-	-
Zusammen . . .	1 372	87	1 285	10	131	212	-	-
Nachrichtlich:								
Schulen des Gesundheitswesens 2)	1 153	42	1 111	-	-	-	-	-
Brandenburg Zusammen								
Berufsfachschulen	1 291	63	1 228	2	166	1	-	-
Fachoberschulen	213	15	198	-	-	198	-	-
Fachgymnasien	-	-	-	-	-	-	-	-
Fachschulen	579	13	566	-	-	158	-	-
Zusammen . . .	2 083	91	1 992	2	166	357	-	-
Nachrichtlich:								
Schulen des Gesundheitswesens 2)	979	80	899	-	-	-	-	-
dar. weiblich								
Berufsfachschulen	930	36	894	1	135	1	-	-
Fachoberschulen	117	6	111	-	-	111	-	-
Fachgymnasien	-	-	-	-	-	-	-	-
Fachschulen	452	10	442	-	-	116	-	-
Zusammen . . .	1 499	52	1 447	1	135	228	-	-
Nachrichtlich:								
Schulen des Gesundheitswesens 2)	716	50	666	-	-	-	-	-
Bremen Zusammen								
Berufsvorbereitungsjahr	-	-	-	-	-	-	-	-
Berufsgrundbildungsjahr in vollzeitschulischer Form	-	-	-	-	-	-	-	-
Berufsfachschulen	-	-	-	-	-	-	-	-
Fachoberschulen	-	-	-	-	-	-	-	-
Fachgymnasien	-	-	-	-	-	-	-	-
Berufsober-/Technische Oberschulen	-	-	-	-	-	-	-	-
Fachschulen	64	1	63	-	-	21	-	-
Zusammen . . .	64	1	63	-	-	21	-	-
Nachrichtlich:								
Schulen des Gesundheitswesens 2)	272	42	230	-	-	-	-	-
dar. weiblich								
Berufsvorbereitungsjahr	-	-	-	-	-	-	-	-
Berufsgrundbildungsjahr in vollzeitschulischer Form	-	-	-	-	-	-	-	-
Berufsfachschulen	-	-	-	-	-	-	-	-
Fachoberschulen	-	-	-	-	-	-	-	-
Fachgymnasien	-	-	-	-	-	-	-	-
Berufsober-/Technische Oberschulen	-	-	-	-	-	-	-	-
Fachschulen	8	-	8	-	-	5	-	-
Zusammen . . .	8	-	8	-	-	5	-	-
Nachrichtlich:								
Schulen des Gesundheitswesens 2)	221	33	188	-	-	-	-	-

4 Absolventen/Abgänger aus beruflichen Schulen nach Schul-, Abschlussarten und Ländern

4.1.2 Mit Vollzeitunterricht

Schulart	Absolventen/ Abgänger Zusammen	Davon							ohne Angabe einer Zeugnisaart	
		Abgangs- zeugnis	Abschluss- zeugnis	darunter mit						
				Hauptschul- abschluss	Mittlerem Abschluss	Fachhoch- schulreife	allgemeiner Hochschul- reife 1)			
Hamburg Zusammen										
Berufsvorbereitungsjahr	-	-	-	-	-	-	-	-	-	
Berufsfachschulen	327	54	273	-	39	55	-	-	-	
Fachoberschulen	-	-	-	-	-	-	-	-	-	
Fachgymnasien	-	-	-	-	-	-	-	-	-	
Fachschulen	201	22	179	-	-	36	-	-	-	
Zusammen ...	528	76	452	-	39	91	-	-	-	
Nachrichtlich:										
Schulen des Gesundheitswesens 2)	959	64	895	-	-	-	-	-	-	
dar. weiblich										
Berufsvorbereitungsjahr	-	-	-	-	-	-	-	-	-	
Berufsfachschulen	176	24	152	-	13	17	-	-	-	
Fachoberschulen	-	-	-	-	-	-	-	-	-	
Fachgymnasien	-	-	-	-	-	-	-	-	-	
Fachschulen	89	6	83	-	-	20	-	-	-	
Zusammen ...	265	30	235	-	13	37	-	-	-	
Nachrichtlich:										
Schulen des Gesundheitswesens 2)	751	43	708	-	-	-	-	-	-	
Hessen Zusammen										
Berufsvorbereitungsjahr	29	11	18	18	-	-	-	-	-	
Berufsgrundbildungsjahr in vollzeitschulischer Form	7	-	7	-	-	-	-	-	-	
Berufsfachschulen	651	20	631	-	104	179	-	-	-	
Fachoberschulen	203	40	163	-	-	163	-	-	-	
Fachgymnasien	52	1	51	-	-	-	51	-	-	
Fachschulen	714	6	708	-	-	106	-	-	-	
Zusammen ...	1 656	78	1 578	18	104	448	51	-	-	
dar. weiblich										
Berufsvorbereitungsjahr	11	2	9	9	-	-	-	-	-	
Berufsgrundbildungsjahr in vollzeitschulischer Form	4	-	4	-	-	-	-	-	-	
Berufsfachschulen	468	9	459	-	62	110	-	-	-	
Fachoberschulen	72	10	62	-	-	62	-	-	-	
Fachgymnasien	12	1	11	-	-	-	11	-	-	
Fachschulen	543	4	539	-	-	62	-	-	-	
Zusammen ...	1 110	26	1 084	9	62	234	11	-	-	
Mecklenburg-Vorpommern Zusammen										
Berufsvorbereitungsjahr	5	-	5	5	-	-	-	-	-	
Berufsfachschulen	1 299	84	1 215	-	37	18	-	-	-	
Fachoberschulen	-	-	-	-	-	-	-	-	-	
Fachgymnasien	-	-	-	-	-	-	-	-	-	
Fachschulen	119	6	113	-	-	31	-	-	-	
Zusammen ...	1 423	90	1 333	5	37	49	-	-	-	
dar. weiblich										
Berufsvorbereitungsjahr	2	-	2	2	-	-	-	-	-	
Berufsfachschulen	937	55	882	-	32	9	-	-	-	
Fachoberschulen	-	-	-	-	-	-	-	-	-	
Fachgymnasien	-	-	-	-	-	-	-	-	-	
Fachschulen	61	5	56	-	-	2	-	-	-	
Zusammen ...	1 000	60	940	2	32	11	-	-	-	

4 Absolventen/Abgänger aus beruflichen Schulen nach Schul-, Abschlussarten und Ländern

4.1.2 Mit Vollzeitunterricht

Schulart	Absolventen/ Abgänger Zusammen	Davon						ohne Angabe einer Zeugnisart
		Abgangs- zeugnis	Abschluss- zeugnis	darunter mit				
				Hauptschul- abschluss	Mittlerem Abschluss	Fachhoch- schulreife	allgemeiner Hochschul- reife 1)	
Niedersachsen								
Zusammen								
Berufsvorbereitungsjahr	214	172	42	37	-	-	-	-
Berufsgrundbildungsjahr in vollzeitschulischer Form	4	1	3	3	-	-	-	-
Berufsfachschulen	4 623	212	4 411	8	721	220	-	-
Fachoberschulen	806	88	718	-	-	718	-	-
Fachgymnasien	-	-	-	-	-	-	-	-
Berufsober-/Technische Oberschulen	27	-	27	-	-	-	27	-
Fachschulen	1 261	21	1 240	-	-	575	-	-
Zusammen ...	6 935	494	6 441	48	721	1 513	27	-
Nachrichtlich:								
Schulen des Gesundheitswesens 2)	3 722	387	3 335	-	-	-	-	-
dar. weiblich								
Berufsvorbereitungsjahr	79	53	26	21	-	-	-	-
Berufsgrundbildungsjahr in vollzeitschulischer Form	-	-	-	-	-	-	-	-
Berufsfachschulen	3 601	139	3 462	5	549	95	-	-
Fachoberschulen	506	41	465	-	-	465	-	-
Fachgymnasien	-	-	-	-	-	-	-	-
Berufsober-/Technische Oberschulen	23	-	23	-	-	-	23	-
Fachschulen	846	15	831	-	-	443	-	-
Zusammen ...	5 055	248	4 807	26	549	1 003	23	-
Nachrichtlich:								
Schulen des Gesundheitswesens 2)	2 777	266	2 511	-	-	-	-	-
Nordrhein-Westfalen								
Zusammen								
Berufsvorbereitungsjahr	599	417	182	182	-	-	-	-
Berufsgrundbildungsjahr in vollzeitschulischer Form	730	484	246	140	186	-	-	-
Berufsfachschulen	4 735	978	3 757	25	1 335	1 683	-	-
Fachoberschulen	1 402	59	1 343	-	-	1 327	16	-
Fachgymnasien	750	123	627	-	-	27	627	-
Fachschulen	2 819	522	2 297	-	1 052	1 173	-	-
Zusammen ...	11 035	2 583	8 452	347	2 573	4 210	643	-
Nachrichtlich:								
Schulen des Gesundheitswesens 2)	10 024	336	9 688	-	-	-	-	-
dar. weiblich								
Berufsvorbereitungsjahr	222	129	93	93	-	-	-	-
Berufsgrundbildungsjahr in vollzeitschulischer Form	239	143	96	41	76	-	-	-
Berufsfachschulen	3 175	687	2 488	15	958	1 167	-	-
Fachoberschulen	1 202	48	1 154	-	-	1 144	10	-
Fachgymnasien	555	88	467	-	-	18	467	-
Fachschulen	1 870	375	1 495	-	673	763	-	-
Zusammen ...	7 263	1 470	5 793	149	1 707	3 092	477	-
Nachrichtlich:								
Schulen des Gesundheitswesens 2)	7 669	227	7 442	-	-	-	-	-

4 Absolventen/Abgänger aus beruflichen Schulen nach Schul-, Abschlussarten und Ländern

4.1.2 Mit Vollzeitunterricht

Schulart	Absolventen/ Abgänger Zusammen	Davon						ohne Angabe einer Zeugnisart
		Abgangs- zeugnis	Abschluss- zeugnis	darunter mit				
				Hauptschul- abschluss	Mittlerem Abschluss	Fachhoch- schulreife	allgemeiner Hochschul- reife 1)	
Rheinland-Pfalz Zusammen								
Berufsvorbereitungsjahr	64	33	31	31	-	-	-	-
Berufsfachschulen	1 701	196	1 505	-	315	376	-	-
Fachgymnasien	-	-	-	-	-	-	-	-
Berufsober-/Technische Oberschulen	40	12	28	-	-	17	11	-
Fachschulen	385	55	330	-	-	122	-	-
Zusammen ...	2 190	296	1 894	31	315	515	11	-
Nachrichtlich:								
Schulen des Gesundheitswesens 2)	1 640	70	1 570	-	-	-	-	-
dar. weiblich								
Berufsvorbereitungsjahr	24	9	15	15	-	-	-	-
Berufsfachschulen	1 141	130	1 011	-	211	225	-	-
Fachgymnasien	-	-	-	-	-	-	-	-
Berufsober-/Technische Oberschulen	31	7	24	-	-	17	7	-
Fachschulen	281	48	233	-	-	62	-	-
Zusammen ...	1 477	194	1 283	15	211	304	7	-
Nachrichtlich:								
Schulen des Gesundheitswesens 2)	1 229	48	1 181	-	-	-	-	-
Saarland Zusammen								
Berufsvorbereitungsjahr	-	-	-	-	-	-	-	-
Berufsgrundbildungsjahr in vollzeitschulischer Form	-	-	-	-	-	-	-	-
Berufsfachschulen	-	-	-	-	-	-	-	-
Fachoberschulen 3)	68	7	61	-	-	61	-	-
Fachgymnasien	-	-	-	-	-	-	-	-
Fachschulen	87	8	79	-	-	79	-	-
Zusammen ...	155	15	140	-	-	140	-	-
Nachrichtlich:								
Schulen des Gesundheitswesens 2)	671	-	671	-	-	-	-	-
dar. weiblich								
Berufsvorbereitungsjahr	-	-	-	-	-	-	-	-
Berufsgrundbildungsjahr in vollzeitschulischer Form	-	-	-	-	-	-	-	-
Berufsfachschulen	-	-	-	-	-	-	-	-
Fachoberschulen 3)	31	2	29	-	-	29	-	-
Fachgymnasien	-	-	-	-	-	-	-	-
Fachschulen	74	7	67	-	-	67	-	-
Zusammen ...	105	9	96	-	-	96	-	-
Nachrichtlich:								
Schulen des Gesundheitswesens 2)	551	-	551	-	-	-	-	-

4 Absolventen/Abgänger aus beruflichen Schulen nach Schul-, Abschlussarten und Ländern

4.1.2 Mit Vollzeitunterricht

Schulart	Absolventen/ Abgänger Zusammen	Davon						ohne Angabe einer Zeugnisaart
		Abgangs- zeugnis	Abschluss- zeugnis	darunter mit				
				Hauptschul- abschluss	Mittlerem Abschluss	Fachhoch- schulreife	allgemeiner Hochschul- reife 1)	
Sachsen Zusammen								
Berufsvorbereitungsjahr	589	140	449	449	-	-	-	-
Berufsgrundbildungsjahr in vollzeitschulischer Form	59	12	47	-	-	-	-	-
Berufsfachschulen	9 000	579	8 421	-	79	-	-	-
Fachoberschulen	1 100	171	929	-	-	929	-	-
Fachgymnasien	57	3	54	-	-	-	54	-
Fachschulen	1 209	15	1 194	-	-	71	-	-
Zusammen ...	12 014	920	11 094	449	79	1 000	54	-
dar. weiblich								
Berufsvorbereitungsjahr	240	44	196	196	-	-	-	-
Berufsgrundbildungsjahr in vollzeitschulischer Form	35	8	27	-	-	-	-	-
Berufsfachschulen	6 687	424	6 263	-	66	-	-	-
Fachoberschulen	654	97	557	-	-	557	-	-
Fachgymnasien	46	2	44	-	-	-	44	-
Fachschulen	806	10	796	-	-	14	-	-
Zusammen ...	8 468	585	7 883	196	66	571	44	-
Sachsen-Anhalt Zusammen								
Berufsvorbereitungsjahr	-	-	-	-	-	-	-	-
Berufsgrundbildungsjahr in vollzeitschulischer Form	-	-	-	-	-	-	-	-
Berufsfachschulen	3 011	184	2 827	-	109	7	-	-
Fachoberschulen	133	15	118	-	-	118	-	-
Fachgymnasien	-	-	-	-	-	-	-	-
Fachschulen	273	7	266	-	-	6	-	-
Zusammen ...	3 417	206	3 211	-	109	131	-	-
Nachrichtlich:								
Schulen des Gesundheitswesens 2)	417	47	370	-	-	-	-	-
dar. weiblich								
Berufsvorbereitungsjahr	-	-	-	-	-	-	-	-
Berufsgrundbildungsjahr in vollzeitschulischer Form	-	-	-	-	-	-	-	-
Berufsfachschulen	2 298	122	2 176	-	93	5	-	-
Fachoberschulen	91	11	80	-	-	80	-	-
Fachgymnasien	-	-	-	-	-	-	-	-
Fachschulen	201	6	195	-	-	4	-	-
Zusammen ...	2 590	139	2 451	-	93	89	-	-
Nachrichtlich:								
Schulen des Gesundheitswesens 2)	263	28	235	-	-	-	-	-
Schleswig-Holstein Zusammen								
Berufsvorbereitungsjahr	-	-	-	-	-	-	-	-
Berufsgrundbildungsjahr in vollzeitschulischer Form	2	2	-	-	-	-	-	-
Berufsfachschulen	493	132	361	-	45	179	-	-
Fachoberschulen	5	2	3	-	-	3	-	-
Fachgymnasien	41	24	17	-	-	1	16	-
Berufsober-/Technische Oberschulen	5	-	5	-	-	-	5	-
Fachschulen	280	18	262	-	-	165	-	-
Zusammen ...	826	178	648	-	45	348	21	-
Nachrichtlich:								
Schulen des Gesundheitswesens 2)	1 824	236	1 588	-	-	-	-	-

4 Absolventen/Abgänger aus beruflichen Schulen nach Schul-, Abschlussarten und Ländern

4.1.2 Mit Vollzeitunterricht

Schulart	Absolventen/ Abgänger Zusammen	Davon						ohne Angabe einer Zeugnisaart
		Abgangs- zeugnis	Abschluss- zeugnis	darunter mit				
				Hauptschul- abschluss	Mittlerem Abschluss	Fachhoch- schulreife	allgemeiner Hochschul- reife 1)	
dar. weiblich								
Berufsvorbereitungsjahr	-	-	-	-	-	-	-	-
Berufsgrundbildungsjahr in vollzeitschulischer Form	1	1	-	-	-	-	-	-
Berufsfachschulen	290	72	218	-	19	81	-	-
Fachoberschulen	1	-	1	-	-	1	-	-
Fachgymnasien	20	12	8	-	-	1	7	-
Berufsober-/Technische Oberschulen	1	-	1	-	-	-	1	-
Fachschulen	81	6	75	-	-	21	-	-
Zusammen ...	394	91	303	-	19	104	8	-
Nachrichtlich:								
Schulen des Gesundheitswesens 2)	1 403	161	1 242	-	-	-	-	-
Thüringen Zusammen								
Berufsvorbereitungsjahr	167	57	110	27	-	-	-	-
Berufsfachschulen	2 978	238	2 740	-	178	137	-	-
Fachoberschulen	88	2	86	-	-	86	-	-
Fachgymnasien	-	-	-	-	-	-	-	-
Fachschulen	634	21	613	-	-	384	-	-
Zusammen ...	3 867	318	3 549	27	178	607	-	-
dar. weiblich								
Berufsvorbereitungsjahr	48	16	32	11	-	-	-	-
Berufsfachschulen	2 280	162	2 118	-	142	52	-	-
Fachoberschulen	59	1	58	-	-	58	-	-
Fachgymnasien	-	-	-	-	-	-	-	-
Fachschulen	457	18	439	-	-	304	-	-
Zusammen ...	2 844	197	2 647	11	142	414	-	-
Deutschland Insgesamt								
Berufsvorbereitungsjahr	3 547	955	2 279	2 054	-	-	-	313
Berufsgrundbildungsjahr in vollzeitschulischer Form	890	504	368	189	186	-	-	18
Berufsaufbauschulen	-	-	-	-	-	-	-	-
Berufsfachschulen	51 240	5 905	44 620	1 000	4 354	5 684	-	715
Fachoberschulen	5 061	500	4 561	-	-	4 529	32	-
Fachgymnasien	1 568	247	1 321	-	-	34	1 314	-
Berufsober-/Technische Oberschulen	83	18	65	-	-	17	48	-
Fachschulen	12 833	835	11 669	-	1 587	3 851	-	329
Fachakademien	2 340	60	1 962	-	-	928	34	318
Insgesamt ...	77 562	9 024	66 845	3 243	6 127	15 043	1 428	1 693
Nachrichtlich:								
Schulen des Gesundheitswesens 2) 4)	30 168	3 118	27 050	-	-	-	-	-
dar. weiblich								
Berufsvorbereitungsjahr	1 413	314	972	890	-	-	-	127
Berufsgrundbildungsjahr in vollzeitschulischer Form	288	153	134	45	76	-	-	1
Berufsaufbauschulen	-	-	-	-	-	-	-	-
Berufsfachschulen	34 955	3 394	31 069	388	2 993	3 301	-	492
Fachoberschulen	3 366	279	3 087	-	-	3 067	20	-
Fachgymnasien	1 094	164	930	-	-	24	924	-
Berufsober-/Technische Oberschulen	60	10	50	-	-	17	33	-
Fachschulen	7 705	544	7 046	-	919	2 089	-	115
Fachakademien	2 027	45	1 719	-	-	824	29	263
Zusammen ...	50 908	4 903	45 007	1 323	3 988	9 322	1 006	998
Nachrichtlich:								
Schulen des Gesundheitswesens 2) 4)	23 026	2 171	20 855	-	-	-	-	-

4 Absolventen/Abgänger aus beruflichen Schulen nach Schul-, Abschlussarten und Ländern

4.1.2 Mit Vollzeitunterricht

Schulart	Absolventen/ Abgänger Zusammen	Davon						ohne Angabe einer Zeugnisart
		Abgangs- zeugnis	Abschluss- zeugnis	darunter mit				
				Hauptschul- abschluss	Mittlerem Abschluss	Fachhoch- schulreife	allgemeiner Hochschul- reife 1)	
Früheres Bundesgebiet Zusammen								
Berufsvorbereitungsjahr	2 771	756	1 702	1 560	-	-	-	313
Berufsgrundbildungsjahr in vollzeitschulischer Form	831	492	321	189	186	-	-	18
Berufsaufbauschulen	-	-	-	-	-	-	-	-
Berufsfachschulen	32 266	4 655	26 896	995	3 629	5 457	-	715
Fachoberschulen	3 182	284	2 898	-	-	2 866	32	-
Fachgymnasien	1 511	244	1 267	-	-	34	1 260	-
Berufsober-/Technische Oberschulen	83	18	65	-	-	17	48	-
Fachschulen	9 612	764	8 519	-	1 530	3 201	-	329
Fachakademien	2 340	60	1 962	-	-	928	34	318
Zusammen . . .	52 596	7 273	43 630	2 744	5 345	12 503	1 374	1 693
Nachrichtlich:								
Schulen des Gesundheitswesens 2)	27 180	2 922	24 258	-	-	-	-	-
dar. weiblich								
Berufsvorbereitungsjahr	1 113	253	733	672	-	-	-	127
Berufsgrundbildungsjahr in vollzeitschulischer Form	253	145	107	45	76	-	-	1
Berufsaufbauschulen	-	-	-	-	-	-	-	-
Berufsfachschulen	20 966	2 524	17 950	386	2 435	3 222	-	492
Fachoberschulen	2 236	155	2 081	-	-	2 061	20	-
Fachgymnasien	1 048	162	886	-	-	24	880	-
Berufsober-/Technische Oberschulen	60	10	50	-	-	17	33	-
Fachschulen	5 432	489	4 828	-	878	1 649	-	115
Fachakademien	2 027	45	1 719	-	-	824	29	263
Zusammen . . .	33 135	3 783	28 354	1 103	3 389	7 797	962	998
Nachrichtlich:								
Schulen des Gesundheitswesens 2)	20 894	2 051	18 843	-	-	-	-	-
Neue Länder einschl. Berlin Zusammen								
Berufsvorbereitungsjahr	776	199	577	494	-	-	-	-
Berufsgrundbildungsjahr in vollzeitschulischer Form	59	12	47	-	-	-	-	-
Berufsfachschulen	18 974	1 250	17 724	5	725	227	-	-
Fachoberschulen	1 879	216	1 663	-	-	1 663	-	-
Fachgymnasien	57	3	54	-	-	-	54	-
Berufsober-/Technische Oberschulen	-	-	-	-	-	-	-	-
Fachschulen	3 221	71	3 150	-	57	650	-	-
Zusammen . . .	24 966	1 751	23 215	499	782	2 540	54	-
Nachrichtlich:								
Schulen des Gesundheitswesens 2)	2 988	196	2 792	-	-	-	-	-
dar. weiblich								
Berufsvorbereitungsjahr	300	61	239	218	-	-	-	-
Berufsgrundbildungsjahr in vollzeitschulischer Form	35	8	27	-	-	-	-	-
Berufsfachschulen	13 989	870	13 119	2	558	79	-	-
Fachoberschulen	1 130	124	1 006	-	-	1 006	-	-
Fachgymnasien	46	2	44	-	-	-	44	-
Berufsober-/Technische Oberschulen	-	-	-	-	-	-	-	-
Fachschulen	2 273	55	2 218	-	41	440	-	-
Zusammen . . .	17 773	1 120	16 653	220	599	1 525	44	-
Nachrichtlich:								
Schulen des Gesundheitswesens 2)	2 132	120	2 012	-	-	-	-	-

1) Einschl. fachgebundener Hochschulreife.

2) Die Zeitform des Unterrichts wurde nicht erhoben.

3) Einschl. Teilzeitunterricht.

a) Einschl. 1 513 (weibl.: 1 087) Absolventen/Abgänger ohne Angabe einer Abschlussart.

4) Ohne Hessen (Daten wurden nicht erhoben), Mecklenburg-Vorpommern, Sachsen und Thüringen (Nachweis erfolgt bei den Berufsfach- und Fachschulen).

4 Absolventen/Abgänger aus beruflichen Schulen nach Schul-, Abschlussarten und Ländern

4.1.3 Mit Teilzeitunterricht

Schulart	Absolventen/ Abgänger Zusammen	Davon						ohne Angabe einer Zeugnisaart
		Abgangs- zeugnis	Abschluss- zeugnis	darunter mit				
				Hauptschul- abschluss	Mittlerem Abschluss	Fachhoch- schulreife	allgemeiner Hochschul- reife 1)	
Baden-Württemberg Zusammen								
Teilzeit-Berufsschulen	2 004	417	1 587	488	32	4	-	-
Berufsfachschulen	2 149	229	1 920	-	-	210	-	-
Fachschulen	1 105	10	1 095	-	-	14	-	-
Zusammen . . .	5 258	656	4 602	488	32	228	-	-
Nachrichtlich:								
Schulen des Gesundheitswesens 2)	-	-	-	-	-	-	-	-
dar. weiblich								
Teilzeit-Berufsschulen	603	128	475	150	13	1	-	-
Berufsfachschulen	1 621	141	1 480	-	-	82	-	-
Fachschulen	744	3	741	-	-	-	-	-
Zusammen . . .	2 968	272	2 696	150	13	83	-	-
Nachrichtlich:								
Schulen des Gesundheitswesens 2)	-	-	-	-	-	-	-	-
Bayern Zusammen								
Teilzeit-Berufsschulen	4 931	576	2 579	1 426	26	-	-	1 776
Fachoberschulen	197	196	1	-	-	1	-	-
Berufsober-/Technische Oberschulen	-	-	-	-	-	-	-	-
Fachschulen	207	-	158	-	21	115	-	49
Zusammen . . .	5 335	772	2 738	1 426	47	116	-	1 825
Nachrichtlich:								
Schulen des Gesundheitswesens 2)	-	-	-	-	-	-	-	-
dar. weiblich								
Teilzeit-Berufsschulen	1 758	198	914	466	15	-	-	646
Fachoberschulen	100	99	1	-	-	1	-	-
Berufsober-/Technische Oberschulen	-	-	-	-	-	-	-	-
Fachschulen	25	-	21	-	-	19	-	4
Zusammen . . .	1 883	297	936	466	15	20	-	650
Nachrichtlich:								
Schulen des Gesundheitswesens 2)	-	-	-	-	-	-	-	-
Berlin Zusammen								
Teilzeit-Berufsschulen	479	21	458	11	2	-	-	-
Berufsvorbereitungsjahr	71	71	-	-	-	-	-	-
Berufsfachschulen	98	1	97	-	5	-	-	-
Berufsober-/Technische Oberschulen	-	-	-	-	-	-	-	-
Fachschulen	125	-	125	-	73	-	-	-
Zusammen . . .	773	93	680	11	80	-	-	-
Nachrichtlich:								
Schulen des Gesundheitswesens 2)	-	-	-	-	-	-	-	-
dar. weiblich								
Teilzeit-Berufsschulen	163	11	152	3	2	-	-	-
Berufsvorbereitungsjahr	32	32	-	-	-	-	-	-
Berufsfachschulen	65	1	64	-	3	-	-	-
Berufsober-/Technische Oberschulen	-	-	-	-	-	-	-	-
Fachschulen	103	-	103	-	63	-	-	-
Zusammen . . .	363	44	319	3	68	-	-	-
Nachrichtlich:								
Schulen des Gesundheitswesens 2)	-	-	-	-	-	-	-	-

4 Absolventen/Abgänger aus beruflichen Schulen nach Schul-, Abschlussarten und Ländern

4.1.3 Mit Teilzeitunterricht

Schulart	Absolventen/ Abgänger Zusammen	Davon						ohne Angabe einer Zeugnisart
		Abgangs- zeugnis	Abschluss- zeugnis	darunter mit				
				Hauptschul- abschluss	Mittlerem Abschluss	Fachhoch- schulreife	allgemeiner Hochschul- reife 1)	
Brandenburg Zusammen								
Teilzeit-Berufsschulen	1 606	170	1 390	187	70	-	-	46
Berufsfachschulen	-	-	-	-	-	-	-	-
Fachschulen	132	2	130	-	-	11	-	-
Zusammen ...	1 738	172	1 520	187	70	11	-	46
Nachrichtlich:								
Schulen des Gesundheitswesens 2)	-	-	-	-	-	-	-	-
dar. weiblich								
Teilzeit-Berufsschulen	645	60	565	56	32	-	-	20
Berufsfachschulen	-	-	-	-	-	-	-	-
Fachschulen	75	1	74	-	-	4	-	-
Zusammen ...	720	61	639	56	32	4	-	20
Nachrichtlich:								
Schulen des Gesundheitswesens 2)	-	-	-	-	-	-	-	-
Bremen Zusammen								
Teilzeit-Berufsschulen	134	3	131	-	-	-	-	-
Berufsvorbereitungsjahr	64	1	63	-	-	-	-	-
Zusammen ...	198	4	194	-	-	-	-	-
Nachrichtlich:								
Schulen des Gesundheitswesens 2)	-	-	-	-	-	-	-	-
dar. weiblich								
Teilzeit-Berufsschulen	50	1	49	-	-	-	-	-
Berufsvorbereitungsjahr	25	-	25	-	-	-	-	-
Zusammen ...	75	1	74	-	-	-	-	-
Nachrichtlich:								
Schulen des Gesundheitswesens 2)	-	-	-	-	-	-	-	-
Hamburg Zusammen								
Teilzeit-Berufsschulen	106	26	80	-	10	33	-	-
Berufsvorbereitungsjahr	-	-	-	-	-	-	-	-
Fachschulen	26	-	26	-	-	8	-	-
Zusammen ...	132	26	106	-	10	41	-	-
Nachrichtlich:								
Schulen des Gesundheitswesens 2)	-	-	-	-	-	-	-	-
dar. weiblich								
Teilzeit-Berufsschulen	87	22	65	-	6	26	-	-
Berufsvorbereitungsjahr	-	-	-	-	-	-	-	-
Fachschulen	14	-	14	-	-	4	-	-
Zusammen ...	101	22	79	-	6	30	-	-
Nachrichtlich:								
Schulen des Gesundheitswesens 2)	-	-	-	-	-	-	-	-

4 Absolventen/Abgänger aus beruflichen Schulen nach Schul-, Abschlussarten und Ländern

4.1.3 Mit Teilzeitunterricht

Schulart	Absolventen/ Abgänger Zusammen	Davon						ohne Angabe einer Zeugnisart
		Abgangs- zeugnis	Abschluss- zeugnis	darunter mit				
				Hauptschul- abschluss	Mittlerem Abschluss	Fachhoch- schulreife	allgemeiner Hochschul- reife 1)	
Hessen								
Zusammen								
Teilzeit-Berufsschulen	676	73	603	3	11	1	-	-
Fachoberschulen	-	-	-	-	-	-	-	-
Fachschulen	62	-	62	-	-	62	-	-
Zusammen . . .	738	73	665	3	11	63	-	-
dar. weiblich								
Teilzeit-Berufsschulen	414	23	391	-	2	1	-	-
Fachoberschulen	-	-	-	-	-	-	-	-
Fachschulen	43	-	43	-	-	43	-	-
Zusammen . . .	457	23	434	-	2	44	-	-
Mecklenburg-Vorpommern								
Zusammen								
Teilzeit-Berufsschulen	8	-	8	-	7	-	-	-
Berufsvorbereitungsjahr	-	-	-	-	-	-	-	-
Fachschulen	-	-	-	-	-	-	-	-
Zusammen . . .	8	-	8	-	7	-	-	-
dar. weiblich								
Teilzeit-Berufsschulen	5	-	5	-	4	-	-	-
Berufsvorbereitungsjahr	-	-	-	-	-	-	-	-
Fachschulen	-	-	-	-	-	-	-	-
Zusammen . . .	5	-	5	-	4	-	-	-
Niedersachsen								
Zusammen								
Teilzeit-Berufsschulen	47	8	39	30	-	-	-	-
Berufsfachschulen	68	-	68	-	-	-	-	-
Fachoberschulen	103	103	-	-	-	-	-	-
Fachschulen	117	-	117	-	-	46	-	-
Zusammen . . .	335	111	224	30	-	46	-	-
Nachrichtlich:								
Schulen des Gesundheitswesens 2)	-	-	-	-	-	-	-	-
dar. weiblich								
Teilzeit-Berufsschulen	5	3	2	-	-	-	-	-
Berufsfachschulen	55	-	55	-	-	-	-	-
Fachoberschulen	50	50	-	-	-	-	-	-
Fachschulen	63	-	63	-	-	5	-	-
Zusammen . . .	173	53	120	-	-	5	-	-
Nachrichtlich:								
Schulen des Gesundheitswesens 2)	-	-	-	-	-	-	-	-

4 Absolventen/Abgänger aus beruflichen Schulen nach Schul-, Abschlussarten und Ländern

4.1.3 Mit Teilzeitunterricht

Schulart	Absolventen/ Abgänger Zusammen	Davon						ohne Angabe einer Zeugnisaart
		Abgangs- zeugnis	Abschluss- zeugnis	darunter mit				
				Hauptschul- abschluss	Mittlerem Abschluss	Fachhoch- schulreife		
Nordrhein-Westfalen Zusammen								
Teilzeit-Berufsschulen	7 000	3 274	3 711	828	142	90	-	15
Berufsfachschulen	-	-	-	-	-	-	-	-
Fachoberschulen	146	123	23	-	-	23	-	-
Fachschulen	453	95	358	-	28	53	-	-
Zusammen ...	7 599	3 492	4 092	828	170	166	-	15
Nachrichtlich:								
Schulen des Gesundheitswesens 2)	-	-	-	-	-	-	-	-
dar. weiblich								
Teilzeit-Berufsschulen	2 101	1 074	1 022	255	20	3	-	5
Berufsfachschulen	-	-	-	-	-	-	-	-
Fachoberschulen	78	76	2	-	-	2	-	-
Fachschulen	366	74	292	-	10	23	-	-
Zusammen ...	2 545	1 224	1 316	255	30	28	-	5
Nachrichtlich:								
Schulen des Gesundheitswesens 2)	-	-	-	-	-	-	-	-
Rheinland-Pfalz Zusammen								
Teilzeit-Berufsschulen	389	127	262	-	7	-	-	-
Berufsvorbereitungsjahr	180	44	136	136	-	-	-	-
Berufsober-/Technische Oberschulen	8	2	6	-	-	6	-	-
Fachschulen	396	19	377	-	-	226	-	-
Zusammen ...	973	192	781	136	7	232	-	-
Nachrichtlich:								
Schulen des Gesundheitswesens 2)	-	-	-	-	-	-	-	-
dar. weiblich								
Teilzeit-Berufsschulen	108	20	88	-	4	-	-	-
Berufsvorbereitungsjahr	80	18	62	62	-	-	-	-
Berufsober-/Technische Oberschulen	2	1	1	-	-	1	-	-
Fachschulen	327	14	313	-	-	203	-	-
Zusammen ...	517	53	464	62	4	204	-	-
Nachrichtlich:								
Schulen des Gesundheitswesens 2)	-	-	-	-	-	-	-	-
Saarland Zusammen								
Teilzeit-Berufsschulen	75	1	74	23	3	-	-	-
Fachschulen	62	1	61	-	-	41	-	-
Zusammen ...	137	2	135	23	3	41	-	-
Nachrichtlich:								
Schulen des Gesundheitswesens 2)	-	-	-	-	-	-	-	-
dar. weiblich								
Teilzeit-Berufsschulen	27	-	27	9	1	-	-	-
Fachschulen	9	-	9	-	-	1	-	-
Zusammen ...	36	-	36	9	1	1	-	-
Nachrichtlich:								
Schulen des Gesundheitswesens 2)	-	-	-	-	-	-	-	-

4 Absolventen/Abgänger aus beruflichen Schulen nach Schul-, Abschlussarten und Ländern

4.1.3 Mit Teilzeitunterricht

Schulart	Absolventen/ Abgänger Zusammen	Davon						
		Abgangs- zeugnis	Abschluss- zeugnis	darunter mit				ohne Angabe einer Zeugnisart
				Hauptschul- abschluss	Mittlerem Abschluss	Fachhoch- schulreife	allgemeiner Hochschul- reife 1)	
Sachsen Zusammen								
Teilzeit-Berufsschulen	1 189	77	1 112	264	99	-	-	-
Berufsvorbereitungsjahr	1 196	-	1 196	-	-	-	-	-
Berufsfachschulen	156	-	156	-	-	-	-	-
Fachoberschulen	-	-	-	-	-	-	-	-
Fachschulen	146	1	145	-	-	-	-	-
Zusammen . . .	2 687	78	2 609	264	99	-	-	-
dar. weiblich								
Teilzeit-Berufsschulen	486	18	468	88	46	-	-	-
Berufsvorbereitungsjahr	454	-	454	-	-	-	-	-
Berufsfachschulen	127	-	127	-	-	-	-	-
Fachoberschulen	-	-	-	-	-	-	-	-
Fachschulen	77	-	77	-	-	-	-	-
Zusammen . . .	1 144	18	1 126	88	46	-	-	-
Sachsen-Anhalt Zusammen								
Teilzeit-Berufsschulen	34	-	34	-	-	-	-	-
Berufsfachschulen	58	-	58	-	-	-	-	-
Fachschulen	170	1	169	-	-	-	-	-
Zusammen . . .	262	1	261	-	-	-	-	-
Nachrichtlich:								
Schulen des Gesundheitswesens 2)	-	-	-	-	-	-	-	-
dar. weiblich								
Teilzeit-Berufsschulen	20	-	20	-	-	-	-	-
Berufsfachschulen	45	-	45	-	-	-	-	-
Fachschulen	109	-	109	-	-	-	-	-
Zusammen . . .	174	-	174	-	-	-	-	-
Nachrichtlich:								
Schulen des Gesundheitswesens 2)	-	-	-	-	-	-	-	-
Schleswig-Holstein Zusammen								
Teilzeit-Berufsschulen	-	-	-	-	-	-	-	-
Fachoberschulen	-	-	-	-	-	-	-	-
Fachschulen	14	-	14	-	-	13	-	-
Zusammen . . .	14	-	14	-	-	13	-	-
Nachrichtlich:								
Schulen des Gesundheitswesens 2)	-	-	-	-	-	-	-	-
dar. weiblich								
Teilzeit-Berufsschulen	-	-	-	-	-	-	-	-
Fachoberschulen	-	-	-	-	-	-	-	-
Fachschulen	2	-	2	-	-	2	-	-
Zusammen . . .	2	-	2	-	-	2	-	-
Nachrichtlich:								
Schulen des Gesundheitswesens 2)	-	-	-	-	-	-	-	-

4 Absolventen/Abgänger aus beruflichen Schulen nach Schul-, Abschlussarten und Ländern

4.1.3 Mit Teilzeitunterricht

Schulart	Absolventen/ Abgänger Zusammen	Davon						ohne Angabe einer Zeugnisart	
		Abgangs- zeugnis	Abschluss- zeugnis	darunter mit					
				Hauptschul- abschluss	Mittlerem Abschluss	Fachhoch- schulreife	allgemeiner Hochschul- reife 1)		
Thüringen Zusammen									
Teilzeit-Berufsschulen	315	28	287	19	19	-	-	-	
Berufsvorbereitungsjahr	71	10	61	10	-	-	-	-	
Berufsfachschulen	7	-	7	-	-	-	-	-	
Fachschulen	84	-	84	-	-	4	-	-	
Zusammen ...	477	38	439	29	19	4	-	-	
dar. weiblich									
Teilzeit-Berufsschulen	110	6	104	7	8	-	-	-	
Berufsvorbereitungsjahr	22	3	19	3	-	-	-	-	
Berufsfachschulen	7	-	7	-	-	-	-	-	
Fachschulen	38	-	38	-	-	-	-	-	
Zusammen ...	177	9	168	10	8	-	-	-	
Deutschland Insgesamt									
Teilzeit-Berufsschulen	18 993	4 801	12 355	3 279	428	128	-	1 837	
Berufsvorbereitungsjahr	1 582	126	1 456	146	-	-	-	-	
Berufsfachschulen	2 536	230	2 306	-	5	210	-	-	
Fachoberschulen	446	422	24	-	-	24	-	-	
Berufsober-/Technische Oberschulen	8	2	6	-	-	6	-	-	
Fachschulen	3 099	129	2 921	-	122	593	-	49	
Insgesamt ...	26 664	5 710	19 068	3 425	555	961	-	1 886	
Nachrichtlich:									
Schulen des Gesundheitswesens 2)	-	-	-	-	-	-	-	-	
dar. weiblich									
Teilzeit-Berufsschulen	6 582	1 564	4 347	1 034	153	31	-	671	
Berufsvorbereitungsjahr	613	53	560	65	-	-	-	-	
Berufsfachschulen	1 920	142	1 778	-	3	82	-	-	
Fachoberschulen	228	225	3	-	-	3	-	-	
Berufsober-/Technische Oberschulen	2	1	1	-	-	1	-	-	
Fachschulen	1 995	92	1 899	-	73	304	-	4	
Zusammen ...	11 340	2 077	8 588	1 099	229	421	-	675	
Nachrichtlich:									
Schulen des Gesundheitswesens 2)	-	-	-	-	-	-	-	-	

4 Absolventen/Abgänger aus beruflichen Schulen nach Schul-, Abschlussarten und Ländern

4.1.3 Mit Teilzeitunterricht

Schulart	Absolventen/ Abgänger Zusammen	Davon						ohne Angabe einer Zeugnisart
		Abgangs- zeugnis	Abschluss- zeugnis	darunter mit				
				Hauptschul- abschluss	Mittlerem Abschluss	Fachhoch- schulreife	allgemeiner Hochschul- reife 1)	
Früheres Bundesgebiet Zusammen								
Teilzeit-Berufsschulen	15 362	4 505	9 066	2 798	231	128	-	1 791
Berufsvorbereitungsjahr	244	45	199	136	-	-	-	-
Berufsfachschulen	2 217	229	1 988	-	-	210	-	-
Fachoberschulen	446	422	24	-	-	24	-	-
Berufsober-/Technische Oberschulen	8	2	6	-	-	6	-	-
Fachschulen	2 442	125	2 268	-	49	578	-	49
Zusammen ...	20 719	5 328	13 551	2 934	280	946	-	1 840
Nachrichtlich:								
Schulen des Gesundheitswesens 2)	-	-	-	-	-	-	-	-
dar. weiblich								
Teilzeit-Berufsschulen	5 153	1 469	3 033	880	61	31	-	651
Berufsvorbereitungsjahr	105	18	87	62	-	-	-	-
Berufsfachschulen	1 676	141	1 535	-	-	82	-	-
Fachoberschulen	228	225	3	-	-	3	-	-
Berufsober-/Technische Oberschulen	2	1	1	-	-	1	-	-
Fachschulen	1 593	91	1 498	-	10	300	-	4
Zusammen ...	8 757	1 945	6 157	942	71	417	-	655
Nachrichtlich:								
Schulen des Gesundheitswesens 2)	-	-	-	-	-	-	-	-
Neue Länder einschl. Berlin Zusammen								
Teilzeit-Berufsschulen	3 631	296	3 289	481	197	-	-	46
Berufsvorbereitungsjahr	1 338	81	1 257	10	-	-	-	-
Berufsfachschulen	319	1	318	-	5	-	-	-
Fachoberschulen	-	-	-	-	-	-	-	-
Berufsober-/Technische Oberschulen	-	-	-	-	-	-	-	-
Fachschulen	657	4	653	-	73	15	-	-
Zusammen ...	5 945	382	5 517	491	275	15	-	46
Nachrichtlich:								
Schulen des Gesundheitswesens 2)	-	-	-	-	-	-	-	-
dar. weiblich								
Teilzeit-Berufsschulen	1 429	95	1 314	154	92	-	-	20
Berufsvorbereitungsjahr	508	35	473	3	-	-	-	-
Berufsfachschulen	244	1	243	-	3	-	-	-
Fachoberschulen	-	-	-	-	-	-	-	-
Berufsober-/Technische Oberschulen	-	-	-	-	-	-	-	-
Fachschulen	402	1	401	-	63	4	-	-
Zusammen ...	2 583	132	2 431	157	158	4	-	20
Nachrichtlich:								
Schulen des Gesundheitswesens 2)	-	-	-	-	-	-	-	-
1) Einschl. fachgebundener Hochschulreife.								
2) Die Zeitform des Unterrichts wurde nicht erhoben.								

1) Einschl. fachgebundener Hochschulreife.

2) Die Zeitform des Unterrichts wurde nicht erhoben.

5 Lehrkräfte nach Schularten, Beschäftigungsumfang und Ländern

Schulart	Vollzeit- und teilzeit- beschäftigte Lehrkräfte		Davon				Stundenweise beschäftigte Lehrkräfte	
			vollzeitbeschäftigte		teilzeitbeschäftigte			
			Lehrkräfte					
	insgesamt	weiblich	zusammen	weiblich	zusammen	weiblich	insgesamt	weiblich
Baden-Württemberg								
Allgemeinbildende Schulen	11 117	7 140	6 392	3 462	4 725	3 678	3 553	1 932
davon: Schulkindergärten	583	564	382	370	201	194	284	238
Grundschulen 1)	588	464	256	175	332	289	139	109
Schulartunabhängige Orientierungsstufe	-	-	-	-	-	-	-	-
Hauptschulen 1)	307	173	145	57	162	116	105	66
Realschulen	761	474	313	146	448	328	447	281
Gymnasien	2 558	1 369	1 366	527	1 192	842	641	399
Integrierte Gesamtschulen	-	-	-	-	-	-	-	-
Freie Waldorfschulen	1 780	958	1 127	485	653	473	469	329
Förderschulen	4 431	3 070	2 794	1 698	1 637	1 372	486	143
Abendrealschulen	17	8	1	-	16	8	437	176
Abendgymnasien	69	46	8	4	61	42	445	144
Kollegs	23	14	-	-	23	14	100	47
Berufliche Schulen	2 605	1 368	1 162	479	1 443	889	3 768	2 046
davon: Teilzeit-Berufsschulen	323	162	147	58	176	104	373	190
Berufsvorbereitungsjahr	-	-	-	-	-	-	-	-
Berufsgrundbildungsjahr in vollzeitschulischer Form	-	-	-	-	-	-	-	-
Berufsaufbauschulen	-	-	-	-	-	-	-	-
Berufsfachschulen	1 809	970	817	345	992	625	2 334	1 279
Fachgymnasien	233	117	106	42	127	75	269	137
Berufsober-/Technische Oberschulen	10	5	5	2	5	3	12	6
Fachschulen	230	114	87	32	143	82	780	434
Allgemeinbildende und berufliche Schulen	13 722	8 508	7 554	3 941	6 168	4 567	7 321	3 978
Nachrichtlich:								
Schulen des Gesundheitswesens 2)	-	-	-	-	-	-	-	-
Bayern								
Allgemeinbildende Schulen	12 548	8 113	6 993	3 532	5 555	4 581	2 898	2 052
davon: Grundschulen	865	748	333	266	532	482	226	198
Schulartunabhängige Orientierungsstufe	-	-	-	-	-	-	-	-
Hauptschulen	832	535	392	193	440	342	303	201
Realschulen	3 276	2 030	1 813	851	1 463	1 179	597	421
Gymnasien	2 955	1 548	1 796	666	1 159	882	554	314
Integrierte Gesamtschulen	-	-	-	-	-	-	-	-
Freie Waldorfschulen	616	367	257	111	359	256	199	122
Förderschulen	3 995	2 881	2 397	1 444	1 598	1 437	889	756
Abendrealschulen	-	-	-	-	-	-	1	-
Abendgymnasien	2	2	-	-	2	2	124	38
Kollegs	7	2	5	1	2	1	5	2
Berufliche Schulen	2 755	1 433	1 412	533	1 343	900	2 986	1 588
davon: Teilzeit-Berufsschulen	974	370	740	218	234	152	289	108
Berufsvorbereitungsjahr 3)	-	-	-	-	-	-	-	-
Berufsgrundbildungsjahr in vollzeitschulischer Form 3)	-	-	-	-	-	-	-	-
Berufsfachschulen	655	451	238	135	417	316	1 032	555
Fachoberschulen	122	69	61	22	61	47	182	100
Berufsober-/Technische Oberschulen	-	-	-	-	-	-	-	-
Fachschulen	453	194	153	50	300	144	801	362
Fachakademien	551	349	220	108	331	241	682	463
Allgemeinbildende und berufliche Schulen	15 303	9 546	8 405	4 065	6 898	5 481	5 884	3 640
Nachrichtlich:								
Schulen des Gesundheitswesens	1 303	973	1 303	973	-	-	3 859	2 368

5 Lehrkräfte nach Schularten, Beschäftigungsumfang und Ländern

Schulart	Vollzeit- und teilzeit- beschäftigte Lehrkräfte		Davon				Stundenweise beschäftigte Lehrkräfte	
			vollzeitbeschäftigte		teilzeitbeschäftigte			
			Lehrkräfte					
	insgesamt	weiblich	zusammen	weiblich	zusammen	weiblich	insgesamt	weiblich
Berlin								
Allgemeinbildende Schulen	2 126	1 489	1 162	723	964	766	260	174
Grundschulen	570	489	323	265	247	224	59	45
Schulartunabhängige Orientierungsstufe	246	185	140	91	106	94	25	21
Hauptschulen	13	7	3	-	10	7	-	-
Realschulen	124	77	54	19	70	58	12	7
Gymnasien	532	304	280	119	252	185	88	50
Integrierte Gesamtschulen	235	152	134	74	101	78	22	11
Freie Waldorfschulen	278	175	136	85	142	90	48	36
Förderschulen	128	100	92	70	36	30	6	4
Abendhauptschulen	-	-	-	-	-	-	-	-
Abendrealschulen	-	-	-	-	-	-	-	-
Abendgymnasien	-	-	-	-	-	-	-	-
Kollegs	-	-	-	-	-	-	-	-
Berufliche Schulen	585	354	317	169	268	185	644	378
davon: Teilzeit-Berufsschulen	74	34	56	24	18	10	31	16
Berufsvorbereitungsjahr	18	11	10	6	8	5	5	-
Berufsgrundbildungsjahr in vollzeitschulischer Form	-	-	-	-	-	-	-	-
Berufsfachschulen	324	196	182	101	142	95	446	265
Fachoberschulen	64	39	29	16	35	23	46	17
Fachgymnasien	-	-	-	-	-	-	-	-
Berufsober-/Technische Oberschulen	-	-	-	-	-	-	-	-
Fachschulen	105	74	40	22	65	52	116	80
Allgemeinbildende und berufliche Schulen	2 711	1 843	1 479	892	1 232	951	904	552
Nachrichtlich:								
Schulen des Gesundheitswesens	320	269	185	150	135	119	778	459
Brandenburg								
Allgemeinbildende Schulen	1 501	1 072	913	620	588	452	527	328
davon: Grundschulen	375	329	222	187	153	142	139	98
Schulartunabhängige Orientierungsstufe	148	110	93	68	55	42	74	53
Schularten mit mehreren Bildungsgängen	154	76	115	56	39	20	66	38
Realschulen	-	-	-	-	-	-	-	-
Gymnasien	492	293	240	120	252	173	166	94
Integrierte Gesamtschulen	33	21	13	2	20	19	13	5
Freie Waldorfschulen	69	48	19	10	50	38	65	39
Förderschulen	230	195	211	177	19	18	4	1
Abendrealschulen	-	-	-	-	-	-	-	-
Abendgymnasien	-	-	-	-	-	-	-	-
Kollegs	-	-	-	-	-	-	-	-
Berufliche Schulen	321	206	225	136	96	70	413	223
davon: Teilzeit-Berufsschulen 4)	321	206	225	136	96	70	413	223
Allgemeinbildende und berufliche Schulen	1 822	1 278	1 138	756	684	522	940	551
Nachrichtlich:								
Schulen des Gesundheitswesens	229	201	177	155	52	46	590	283

5 Lehrkräfte nach Schularten, Beschäftigungsumfang und Ländern

Schulart	Vollzeit- und teilzeit- beschäftigte Lehrkräfte		Davon				Stundenweise beschäftigte Lehrkräfte	
			vollzeitbeschäftigte		teilzeitbeschäftigte			
			Lehrkräfte					
	insgesamt	weiblich	zusammen	weiblich	zusammen	weiblich	insgesamt	weiblich
Bremen								
Allgemeinbildende Schulen	482	298	288	145	194	153	110	74
davon: Schulkindergärten	2	2	2	2	-	-	3	2
Grundschulen	111	92	73	55	38	37	21	19
Hauptschulen	-	-	-	-	-	-	-	-
Schularten mit mehreren Bildungsgängen	82	49	57	27	25	22	12	8
Realschulen	-	-	-	-	-	-	-	-
Gymnasien	165	88	92	31	73	57	58	32
Integrierte Gesamtschulen	26	16	20	13	6	3	7	5
Freie Waldorfschulen	67	38	24	10	43	28	9	8
Förderschulen	29	13	20	7	9	6	-	-
Abendhauptschulen	-	-	-	-	-	-	-	-
Abendrealschulen	-	-	-	-	-	-	-	-
Abendgymnasien	-	-	-	-	-	-	-	-
Berufliche Schulen	41	22	29	16	12	6	29	16
davon: Teilzeit-Berufsschulen	23	12	16	8	7	4	8	5
Berufsvorbereitungsjahr	9	8	7	6	2	2	-	-
Berufsgrundbildungsjahr in vollzeitschulischer Form	-	-	-	-	-	-	-	-
Berufsfachschulen	-	-	-	-	-	-	-	-
Fachoberschulen	-	-	-	-	-	-	-	-
Fachgymnasien	6	2	5	2	1	-	4	4
Berufsober-/Technische Oberschulen	-	-	-	-	-	-	-	-
Fachschulen	3	-	1	-	2	-	17	7
Allgemeinbildende und berufliche Schulen	523	320	317	161	206	159	139	90
Nachrichtlich:								
Schulen des Gesundheitswesens 5)	-	-	-	-	-	-	-	-
Hamburg								
Allgemeinbildende Schulen	1 497	984	886	508	611	476	235	153
davon: Vorklassen.....	45	35	33	24	12	11	7	6
Schulkindergärten	-	-	-	-	-	-	-	-
Grundschulen	341	287	190	148	151	139	62	44
Schulartunabhängige Orientierungsstufe	6	4	1	1	5	3	-	-
Hauptschulen	83	51	53	28	30	23	6	3
Schularten mit mehreren Bildungsgängen	85	51	51	27	34	24	12	8
Realschulen	58	38	30	16	28	22	7	4
Gymnasien	419	215	263	116	156	99	76	46
Integrierte Gesamtschulen	86	61	40	25	46	36	11	8
Freie Waldorfschulen	228	138	135	64	93	74	30	19
Förderschulen	141	101	87	57	54	44	15	10
Abendhauptschulen	-	-	-	-	-	-	-	-
Abendrealschulen	-	-	-	-	-	-	-	-
Abendgymnasien	5	3	3	2	2	1	9	5
Kollegs	-	-	-	-	-	-	-	-
Berufliche Schulen	159	89	78	39	81	50	149	85
davon: Teilzeit-Berufsschulen	57	40	22	13	35	27	28	19
Berufsvorbereitungsjahr	-	-	-	-	-	-	-	-
Berufsfachschulen	60	27	36	18	24	9	78	39
Fachoberschulen	-	-	-	-	-	-	-	-
Fachgymnasien	-	-	-	-	-	-	-	-
Fachschulen	42	22	20	8	22	14	43	27
Allgemeinbildende und berufliche Schulen	1 656	1 073	964	547	692	526	384	238
Nachrichtlich:								
Schulen des Gesundheitswesens 6)	-	-	-	-	-	-	436	293

5 Lehrkräfte nach Schularten, Beschäftigungsumfang und Ländern

Schulart	Vollzeit- und teilzeit- beschäftigte Lehrkräfte		Davon				Stundenweise beschäftigte Lehrkräfte	
			vollzeitbeschäftigte		teilzeitbeschäftigte			
			Lehrkräfte					
	insgesamt	weiblich	zusammen	weiblich	zusammen	weiblich	insgesamt	weiblich
Hessen								
Allgemeinbildende Schulen	3 818	2 285	2 380	1 182	1 438	1 103	745	446
davon: Vorklassen 7).....	-	-	-	-	-	-	-	-
Schulkindergärten	11	9	11	9	-	-	-	-
Grundschulen	505	339	281	146	224	193	81	65
Schulartunabhängige Orientierungsstufe	54	36	28	14	26	22	5	4
Hauptschulen	28	9	15	5	13	4	4	2
Realschulen	262	114	217	82	45	32	37	28
Gymnasien	1 658	993	1 024	492	634	501	361	205
Integrierte Gesamtschulen	243	154	120	71	123	83	43	27
Freie Waldorfschulen	459	265	293	151	166	114	102	69
Förderschulen	594	364	387	210	207	154	52	35
Abendhauptschulen	1	1	1	1	-	-	2	-
Abendrealschulen	3	1	3	1	-	-	6	2
Abendgymnasien	-	-	-	-	-	-	52	9
Kollegs	-	-	-	-	-	-	-	-
Berufliche Schulen	403	224	197	85	206	139	343	176
davon: Teilzeit-Berufsschulen	46	26	23	10	23	16	79	16
Berufsvorbereitungsjahr	-	-	-	-	-	-	2	-
Berufsgrundbildungsjahr in vollzeitschulischer Form	2	-	1	-	1	-	1	-
Berufsfachschulen	120	67	60	26	60	41	89	54
Fachoberschulen	31	18	15	7	16	11	24	14
Fachgymnasien	18	10	8	3	10	7	13	8
Fachschulen	186	103	90	39	96	64	135	84
Allgemeinbildende und berufliche Schulen	4 221	2 509	2 577	1 267	1 644	1 242	1 088	622
Mecklenburg-Vorpommern								
Allgemeinbildende Schulen	911	704	449	324	462	380	462	314
davon: Schulkindergärten	-	-	-	-	-	-	-	-
Grundschulen	284	266	108	98	176	168	177	141
Schularten mit mehreren Bildungsgängen	138	100	64	40	74	60	136	87
Realschulen	-	-	-	-	-	-	-	-
Gymnasien	186	113	98	51	88	62	72	34
Integrierte Gesamtschulen	126	95	56	43	70	52	63	42
Freie Waldorfschulen	62	38	31	18	31	20	11	7
Förderschulen	115	92	92	74	23	18	3	3
Abendgymnasien	-	-	-	-	-	-	-	-
Berufliche Schulen	250	189	165	132	85	57	477	269
davon: Teilzeit-Berufsschulen	-	-	-	-	-	-	-	-
Berufsvorbereitungsjahr	1	-	1	-	-	-	3	3
Berufsfachschulen	193	149	138	112	55	37	432	244
Fachoberschulen	-	-	-	-	-	-	-	-
Fachgymnasien	-	-	-	-	-	-	-	-
Fachschulen	56	40	26	20	30	20	42	22
Allgemeinbildende und berufliche Schulen	1 161	893	614	456	547	437	939	583

5 Lehrkräfte nach Schularten, Beschäftigungsumfang und Ländern

Schulart	Vollzeit- und teilzeit- beschäftigte Lehrkräfte		Davon				Stundenweise beschäftigte Lehrkräfte	
			vollzeitbeschäftigte		teilzeitbeschäftigte			
			Lehrkräfte					
	insgesamt	weiblich	zusammen	weiblich	zusammen	weiblich	insgesamt	weiblich
Niedersachsen								
Allgemeinbildende Schulen	4 301	2 445	2 625	1 219	1 676	1 226	665	468
davon: Schulkindergärten	1	1	1	1	-	-	-	-
Grundschulen	127	109	80	63	47	46	30	23
Hauptschulen	359	175	234	79	125	96	36	27
Realschulen	479	336	208	113	271	223	40	31
Gymnasien	1 750	889	1 138	451	612	438	277	181
Integrierte Gesamtschulen	178	101	97	62	81	39	35	29
Freie Waldorfschulen	522	283	269	105	253	178	165	124
Förderschulen	885	551	598	345	287	206	82	53
Abendgymnasien	-	-	-	-	-	-	-	-
Kollegs	-	-	-	-	-	-	-	-
Berufliche Schulen	1 152	758	445	229	707	529	1 530	971
davon: Teilzeit-Berufsschulen	18	3	14	2	4	1	5	1
Berufsvorbereitungsjahr	61	28	40	13	21	15	7	4
Berufsgrundbildungsjahr in vollzeitschulischer Form	-	-	-	-	-	-	-	-
Berufsfachschulen	760	556	270	172	490	384	1 106	760
Fachoberschulen	81	41	42	16	39	25	31	9
Fachgymnasien	-	-	-	-	-	-	-	-
Berufsober-/Technische Oberschulen	1	1	-	-	1	1	2	1
Fachschulen	231	129	79	26	152	103	379	196
Allgemeinbildende und berufliche Schulen	5 453	3 203	3 070	1 448	2 383	1 755	2 195	1 439
Nachrichtlich:								
Schulen des Gesundheitswesens 5)	-	-	-	-	-	-	-	-
Nordrhein-Westfalen								
Allgemeinbildende Schulen	12 649	7 306	7 712	3 484	4 937	3 822	990	640
davon: Schulkindergärten	-	-	-	-	-	-	-	-
Grundschulen	447	378	190	144	257	234	41	36
Hauptschulen	137	78	78	31	59	47	10	6
Realschulen	1 284	822	775	394	509	428	93	60
Gymnasien	6 125	3 082	4 131	1 562	1 994	1 520	679	437
Integrierte Gesamtschulen	775	422	428	177	347	245	57	34
Freie Waldorfschulen	1 313	831	353	170	960	661	39	25
Förderschulen	2 317	1 565	1 596	947	721	618	57	38
Abendrealschulen 8)	-	-	-	-	-	-	-	-
Abendgymnasien	251	128	161	59	90	69	14	4
Kollegs 8)	-	-	-	-	-	-	-	-
Berufliche Schulen 9)	2 630	1 396	1 496	583	1 134	813	245	90
davon: Teilzeit-Berufsschulen	524	169	378	86	146	83	25	9
Berufsvorbereitungsjahr	86	32	59	15	27	17	4	1
Berufsgrundbildungsjahr in vollzeitschulischer Form	69	25	44	11	25	14	4	1
Berufsfachschulen	878	517	398	181	480	336	86	30
Fachoberschulen	162	90	89	34	73	56	10	7
Fachgymnasien	223	135	136	61	87	74	5	5
Fachschulen	688	428	392	195	296	233	111	37
Allgemeinbildende und berufliche Schulen	15 279	8 702	9 208	4 067	6 071	4 635	1 235	730
Nachrichtlich:								
Schulen des Gesundheitswesens	1 946	1 407	1 069	698	877	709	6 817	3 690

5 Lehrkräfte nach Schularten, Beschäftigungsumfang und Ländern

Schulart	Vollzeit- und teilzeit- beschäftigte Lehrkräfte		Davon				Stundenweise beschäftigte Lehrkräfte	
			vollzeitbeschäftigte		teilzeitbeschäftigte			
			Lehrkräfte					
	insgesamt	weiblich	zusammen	weiblich	zusammen	weiblich	insgesamt	weiblich
Rheinland-Pfalz								
Allgemeinbildende Schulen	2 686	1 648	1 515	724	1 171	924	397	237
davon: Schulkindergärten	-	-	-	-	-	-	-	-
Grundschulen	162	135	95	76	67	59	40	26
Hauptschulen	150	97	82	46	68	51	38	25
Schularten mit mehreren Bildungsgängen	2	1	2	1	-	-	-	-
Realschulen	322	233	165	90	157	143	58	36
Gymnasien	1 380	762	784	301	596	461	207	116
Integrierte Gesamtschulen	21	17	9	7	12	10	1	-
Freie Waldorfschulen	215	133	63	30	152	103	5	5
Förderschulen	404	252	298	162	106	90	48	29
Kollegs	30	18	17	11	13	7	-	-
Berufliche Schulen 10)	540	329	255	116	285	213	110	46
davon: Teilzeit-Berufsschulen	117	54	85	30	32	24	27	1
Berufsvorbereitungsjahr	24	13	14	4	10	9	4	-
Berufsfachschulen	258	165	102	49	156	116	45	22
Fachgymnasien	-	-	-	-	-	-	-	-
Berufsober-/Technische Oberschulen	7	4	3	1	4	3	2	1
Fachschulen	134	93	51	32	83	61	32	22
Allgemeinbildende und berufliche Schulen	3 226	1 977	1 770	840	1 456	1 137	507	283
Nachrichtlich:								
Schulen des Gesundheitswesens	586	381	253	127	333	254	1 409	689
Saarland								
Allgemeinbildende Schulen	607	311	447	181	160	130	20	11
davon: Schulkindergärten	-	-	-	-	-	-	-	-
Grundschulen	12	10	10	8	2	2	1	-
Hauptschulen	28	16	25	13	3	3	-	-
Schularten mit mehreren Bildungsgängen	34	14	25	11	9	3	-	-
Realschulen	77	49	46	21	31	28	1	1
Gymnasien	273	117	202	58	71	59	9	5
Integrierte Gesamtschulen	8	4	4	1	4	3	2	1
Freie Waldorfschulen	134	78	100	51	34	27	6	3
Förderschulen	41	23	35	18	6	5	1	1
Abendrealschulen	-	-	-	-	-	-	-	-
Abendgymnasien	-	-	-	-	-	-	-	-
Kollegs	-	-	-	-	-	-	-	-
Berufliche Schulen	45	21	34	13	11	8	119	21
davon: Teilzeit-Berufsschulen	19	9	14	4	5	5	3	1
Berufsvorbereitungsjahr	-	-	-	-	-	-	-	-
Berufsgrundbildungsjahr in vollzeitschulischer Form	-	-	-	-	-	-	-	-
Berufsfachschulen	5	2	4	1	1	1	-	-
Fachoberschulen	6	3	5	2	1	1	20	3
Fachgymnasien	-	-	-	-	-	-	-	-
Fachschulen	15	7	11	6	4	1	96	17
Allgemeinbildende und berufliche Schulen	652	332	481	194	171	138	139	32
Nachrichtlich:								
Schulen des Gesundheitswesens	138	103	138	103	-	-	421	181

5 Lehrkräfte nach Schularten, Beschäftigungsumfang und Ländern

Schulart	Vollzeit- und teilzeit- beschäftigte Lehrkräfte		Davon				Stundenweise beschäftigte Lehrkräfte	
			vollzeitbeschäftigte		teilzeitbeschäftigte			
			Lehrkräfte					
	insgesamt	weiblich	zusammen	weiblich	zusammen	weiblich	insgesamt	weiblich
Sachsen								
Allgemeinbildende Schulen	1 996	1 470	1 049	721	947	749	507	330
davon: Grundschulen	536	477	218	192	318	285	150	124
Schularten mit mehreren Bildungsgängen	444	301	213	132	231	169	236	138
Gymnasien	649	412	371	210	278	202	92	56
Freie Waldorfschulen	109	71	59	37	50	34	15	6
Förderschulen	252	205	184	148	68	57	10	5
Abendrealschulen	-	-	-	-	-	-	-	-
Abendgymnasien	-	-	-	-	-	-	-	-
Kollegs	6	4	4	2	2	2	4	1
Berufliche Schulen	1 863	1 361	1 262	883	601	478	3 239	1 813
davon: Teilzeit-Berufsschulen	220	141	169	102	51	39	84	36
Berufsvorbereitungsjahr	81	49	67	38	14	11	29	11
Berufsgrundbildungsjahr in vollzeitschulischer Form	11	8	9	7	2	1	3	2
Berufsfachschulen	1 156	889	746	550	410	339	2 490	1 423
Fachoberschulen	102	66	69	42	33	24	127	64
Fachgymnasien	30	22	18	14	12	8	45	26
Fachschulen	263	186	184	130	79	56	461	251
Allgemeinbildende und berufliche Schulen	3 859	2 831	2 311	1 604	1 548	1 227	3 746	2 143
Sachsen-Anhalt								
Allgemeinbildende Schulen	847	652	471	335	376	317	159	117
davon: Schulkindergärten	-	-	-	-	-	-	-	-
Grundschulen	268	257	133	125	135	132	54	47
Schularten mit mehreren Bildungsgängen	87	65	34	26	53	39	27	12
Gymnasien	359	232	207	116	152	116	52	38
Integrierte Gesamtschulen	20	18	7	7	13	11	14	11
Freie Waldorfschulen	49	37	27	19	22	18	10	7
Förderschulen	64	43	63	42	1	1	2	2
Abendrealschulen	-	-	-	-	-	-	-	-
Abendgymnasien	-	-	-	-	-	-	-	-
Kollegs	-	-	-	-	-	-	-	-
Berufliche Schulen	341	257	185	149	156	108	578	326
davon: Teilzeit-Berufsschulen	4	3	2	2	2	1	7	4
Berufsvorbereitungsjahr	-	-	-	-	-	-	-	-
Berufsgrundbildungsjahr in vollzeitschulischer Form	-	-	-	-	-	-	-	-
Berufsfachschulen	278	210	151	122	127	88	471	266
Fachoberschulen	7	5	4	3	3	2	13	7
Fachgymnasien	-	-	-	-	-	-	-	-
Fachschulen	52	39	28	22	24	17	87	49
Allgemeinbildende und berufliche Schulen	1 188	909	656	484	532	425	737	443
Nachrichtlich:								
Schulen des Gesundheitswesens	111	90	89	71	22	19	385	164

5 Lehrkräfte nach Schularten, Beschäftigungsumfang und Ländern

Schulart	Vollzeit- und teilzeit- beschäftigte Lehrkräfte		Davon				Stundenweise beschäftigte Lehrkräfte	
			vollzeitbeschäftigte		teilzeitbeschäftigte			
			Lehrkräfte					
	insgesamt	weiblich	zusammen	weiblich	zusammen	weiblich	insgesamt	weiblich
Schleswig-Holstein								
Allgemeinbildende Schulen	1 244	732	766	395	478	337	60	37
davon: Grundschulen	234	153	161	96	73	57	3	3
Hauptschulen	14	9	5	3	9	6	-	-
Schularten mit mehreren Bildungsgängen	18	12	7	4	11	8	1	1
Realschulen	51	31	25	14	26	17	3	1
Gymnasien	155	75	81	30	74	45	15	9
Integrierte Gesamtschulen	273	159	200	114	73	45	6	4
Freie Waldorfschulen	385	223	206	88	179	135	30	18
Förderschulen	114	70	81	46	33	24	2	1
Abendgymnasien	-	-	-	-	-	-	-	-
Kollegs	-	-	-	-	-	-	-	-
Berufliche Schulen	130	55	62	15	68	40	149	71
davon: Teilzeit-Berufsschulen	-	-	-	-	-	-	-	-
Berufsvorbereitungsjahr	-	-	-	-	-	-	-	-
Berufsgrundbildungsjahr in vollzeitschulischer Form	-	-	-	-	-	-	-	-
Berufsfachschulen	61	25	32	9	29	16	54	30
Fachoberschulen	-	-	-	-	-	-	-	-
Fachgymnasien	12	3	8	1	4	2	6	4
Berufsober-/Technische Oberschulen	-	-	-	-	-	-	-	-
Fachschulen	57	27	22	5	35	22	89	37
Allgemeinbildende und berufliche Schulen	1 374	787	828	410	546	377	209	108
Nachrichtlich:								
Schulen des Gesundheitswesens 5)	-	-	-	-	-	-	-	-
Thüringen								
Allgemeinbildende Schulen	1 131	835	715	504	416	331	325	263
davon: Grundschulen	202	187	99	95	103	92	71	62
Schularten mit mehreren Bildungsgängen	124	85	60	39	64	46	41	28
Gymnasien	279	171	149	70	130	101	56	39
Integrierte Gesamtschulen	35	23	29	19	6	4	16	12
Freie Waldorfschulen	89	47	74	40	15	7	17	10
Förderschulen	402	322	304	241	98	81	124	112
Kollegs	-	-	-	-	-	-	-	-
Berufliche Schulen	729	467	503	316	226	151	1 386	730
davon: Teilzeit-Berufsschulen	58	32	48	26	10	6	56	27
Berufsvorbereitungsjahr	43	21	30	15	13	6	48	17
Berufsfachschulen	453	315	300	205	153	110	1 093	587
Fachoberschulen	11	6	7	4	4	2	8	2
Fachgymnasien	-	-	-	-	-	-	-	-
Fachschulen	164	93	118	66	46	27	181	97
Allgemeinbildende und berufliche Schulen	1 860	1 302	1 218	820	642	482	1 711	993

5 Lehrkräfte nach Schularten, Beschäftigungsumfang und Ländern

Schulart	Vollzeit- und teilzeit- beschäftigte Lehrkräfte		Davon				Stundenweise beschäftigte Lehrkräfte	
			vollzeitbeschäftigte		teilzeitbeschäftigte			
			Lehrkräfte					
	insgesamt	weiblich	zusammen	weiblich	zusammen	weiblich	insgesamt	weiblich
Deutschland								
Allgemeinbildende Schulen	59 461	37 484	34 763	18 059	24 698	19 425	11 913	7 576
davon: Vorklassen	45	35	33	24	12	11	7	6
Schulkindergärten	597	576	396	382	201	194	287	240
Grundschulen	5 627	4 720	2 772	2 139	2 855	2 581	1 294	1 040
Schulartunabhängige Orientierungsstufe	454	335	262	174	192	161	104	78
Hauptschulen	1 951	1 150	1 032	455	919	695	502	330
Schularten mit mehreren Bildungsgängen	1 168	754	628	363	540	391	531	320
Realschulen	6 694	4 204	3 646	1 746	3 048	2 458	1 295	870
Gymnasien	19 935	10 663	12 222	4 920	7 713	5 743	3 403	2 055
Integrierte Gesamtschulen	2 059	1 243	1 157	615	902	628	290	189
Freie Waldorfschulen	6 375	3 730	3 173	1 474	3 202	2 256	1 220	827
Förderschulen	14 142	9 847	9 239	5 686	4 903	4 161	1 781	1 193
Abendhauptschulen	1	1	1	1	-	-	2	-
Abendrealschulen	20	9	4	1	16	8	444	178
Abendgymnasien	327	179	172	65	155	114	644	200
Kollegs	66	38	26	14	40	24	109	50
Berufliche Schulen	14 549	8 529	7 827	3 893	6 722	4 636	16 165	8 849
davon: Teilzeit-Berufsschulen	2 778	1 261	1 939	719	839	542	1 428	656
Berufsvorbereitungsjahr	323	162	228	97	95	65	102	36
Berufsgrundbildungsjahr in vollzeitschulischer Form	82	33	54	18	28	15	8	3
Berufsaufbauschulen	-	-	-	-	-	-	-	-
Berufsfachschulen	7 010	4 539	3 474	2 026	3 536	2 513	9 756	5 554
Fachoberschulen	586	337	321	146	265	191	461	223
Fachgymnasien	522	289	281	123	241	166	342	184
Berufsober-/Technische Oberschulen	18	10	8	3	10	7	16	8
Fachschulen	2 679	1 549	1 302	653	1 377	896	3 370	1 722
Fachakademien	551	349	220	108	331	241	682	463
Allgemeinbildende und berufliche Schulen	74 010	46 013	42 590	21 952	31 420	24 061	28 078	16 425
Nachrichtlich:								
Schulen des Gesundheitswesens 11)	4 633	3 424	3 214	2 277	1 419	1 147	14 695	8 127
Früheres Bundesgebiet								
Allgemeinbildende Schulen	50 949	31 262	30 004	14 832	20 945	16 430	9 673	6 050
davon: Vorklassen	45	35	33	24	12	11	7	6
Schulkindergärten	597	576	396	382	201	194	287	240
Grundschulen	3 392	2 715	1 669	1 177	1 723	1 538	644	523
Schulartunabhängige Orientierungsstufe	60	40	29	15	31	25	5	4
Hauptschulen	1 938	1 143	1 029	455	909	688	502	330
Schularten mit mehreren Bildungsgängen	221	127	142	70	79	57	25	17
Realschulen	6 570	4 127	3 592	1 727	2 978	2 400	1 283	863
Gymnasien	17 438	9 138	10 877	4 234	6 561	4 904	2 877	1 744
Integrierte Gesamtschulen	1 610	934	918	470	692	464	162	108
Freie Waldorfschulen	5 719	3 314	2 827	1 265	2 892	2 049	1 054	722
Förderschulen	12 951	8 890	8 293	4 934	4 658	3 956	1 632	1 066
Abendhauptschulen	1	1	1	1	-	-	2	-
Abendrealschulen	20	9	4	1	16	8	444	178
Abendgymnasien	327	179	172	65	155	114	644	200
Kollegs	60	34	22	12	38	22	105	49

5 Lehrkräfte nach Schularten, Beschäftigungsumfang und Ländern

Schulart	Vollzeit- und teilzeit- beschäftigte Lehrkräfte		Davon				Stundenweise beschäftigte Lehrkräfte	
			vollzeitbeschäftigte		teilzeitbeschäftigte			
	Lehrkräfte							
	insgesamt	weiblich	zusammen	weiblich	zusammen	weiblich	insgesamt	weiblich
Berufliche Schulen	10 460	5 695	5 170	2 108	5 290	3 587	9 428	5 110
davon: Teilzeit-Berufsschulen	2 101	845	1 439	429	662	416	837	350
Berufsvorbereitungsjahr	180	81	120	38	60	43	17	5
Berufsgrundbildungsjahr in vollzeitschulischer Form	71	25	45	11	26	14	5	1
Berufsaufbauschulen	-	-	-	-	-	-	-	-
Berufsfachschulen	4 606	2 780	1 957	936	2 649	1 844	4 824	2 769
Fachoberschulen	402	221	212	81	190	140	267	133
Fachgymnasien	492	267	263	109	229	158	297	158
Berufsober-/Technische Oberschulen	18	10	8	3	10	7	16	8
Fachschulen	2 039	1 117	906	393	1 133	724	2 483	1 223
Fachakademien	551	349	220	108	331	241	682	463
Allgemeinbildende und berufliche Schulen	61 409	36 957	35 174	16 940	26 235	20 017	19 101	11 160
Nachrichtlich:								
Schulen des Gesundheitswesens	3 973	2 864	2 763	1 901	1 210	963	12 942	7 221
Neue Länder einschl. Berlin								
Allgemeinbildende Schulen	8 512	6 222	4 759	3 227	3 753	2 995	2 240	1 526
davon: Vorklassen	-	-	-	-	-	-	-	-
Schulkindergärten	-	-	-	-	-	-	-	-
Grundschulen	2 235	2 005	1 103	962	1 132	1 043	650	517
Schulartunabhängige Orientierungsstufe	394	295	233	159	161	136	99	74
Hauptschulen	13	7	3	-	10	7	-	-
Schularten mit mehreren Bildungsgängen	947	627	486	293	461	334	506	303
Realschulen	124	77	54	19	70	58	12	7
Gymnasien	2 497	1 525	1 345	686	1 152	839	526	311
Integrierte Gesamtschulen	449	309	239	145	210	164	128	81
Freie Waldorfschulen	656	416	346	209	310	207	166	105
Förderschulen	1 191	957	946	752	245	205	149	127
Abendhauptschulen	-	-	-	-	-	-	-	-
Abendrealschulen	-	-	-	-	-	-	-	-
Abendgymnasien	-	-	-	-	-	-	-	-
Kollegs	6	4	4	2	2	2	4	1
Berufliche Schulen	4 089	2 834	2 657	1 785	1 432	1 049	6 737	3 739
davon: Teilzeit-Berufsschulen	677	416	500	290	177	126	591	306
Berufsvorbereitungsjahr	143	81	108	59	35	22	85	31
Berufsgrundbildungsjahr in vollzeitschulischer Form	11	8	9	7	2	1	3	2
Berufsfachschulen	2 404	1 759	1 517	1 090	887	669	4 932	2 785
Fachoberschulen	184	116	109	65	75	51	194	90
Fachgymnasien	30	22	18	14	12	8	45	26
Berufsober-/Technische Oberschulen	-	-	-	-	-	-	-	-
Fachschulen	640	432	396	260	244	172	887	499
Allgemeinbildende und berufliche Schulen	12 601	9 056	7 416	5 012	5 185	4 044	8 977	5 265
Nachrichtlich:								
Schulen des Gesundheitswesens	660	560	451	376	209	184	1 753	906

1) Nach Schularten geschätzt, Nachweis erfolgte zusammen.

2) Kein Nachweis nach rechtlichem Status.

3) Nachweis erfolgt im Rahmen der Teilzeit-Berufsschulen.

4) Einschl. Berufsfach-, Fachoberschulen, Fachgymnasien und Fachschulen.

5) Kein Nachweis vorhanden.

6) Einschl. vollzeit- und teilzeitbeschäftigter Lehrkräfte.

7) Nachweis bei den Grundschulen.

8) Fortbildungslehrgänge; Nachweis erfolgt bei den Abendgymnasien.

9) Die Verteilung der Lehrkräfte nach Schularten wurde anhand der wöchentlich erteilten Unterrichtsstunden geschätzt.

10) Geschätzte Daten.

11) Ohne Hessen (Daten wurden nicht erhoben), Mecklenburg-Vorpommern, Sachsen und Thüringen (Nachweis erfolgt bei den Berufsfach- und Fachschulen).

6 Wöchentlich erteilte Unterrichtsstunden der Lehrkräfte nach Schularten, Beschäftigungsumfang und Ländern

Schulart	Unterrichtsstunden erteilt von							
	vollzeit- und teilzeitbeschäftigten Lehrkräften		davon				stundenweise beschäftigten Lehrkräften	
			vollzeitbeschäftigte		teilzeitbeschäftigte			
			Lehrkräfte					
insgesamt	weiblich	zusammen	weiblich	zusammen	weiblich	insgesamt	weiblich	
Baden-Württemberg								
Allgemeinbildende Schulen	241 263	155 284	155 734	88 768	85 529	66 516	21 882	14 164
davon: Schulkindergärten	15 977	15 459	11 866	11 490	4 111	3 969	2 049	1 743
Grundschulen 1)	13 376	10 503	6 734	4 674	6 642	5 829	931	761
Schulartunabhängige Orientierungsstufe	-	-	-	-	-	-	-	-
Hauptschulen 1)	6 766	3 895	3 540	1 510	3 226	2 385	689	461
Realschulen	15 249	9 298	7 438	3 623	7 811	5 675	2 957	1 949
Gymnasien	48 581	25 351	28 614	11 581	19 967	13 770	4 469	2 845
Integrierte Gesamtschulen	-	-	-	-	-	-	-	-
Freie Waldorfschulen	36 101	18 446	25 484	10 844	10 617	7 602	2 767	2 045
Förderschulen	103 417	71 216	71 847	44 947	31 570	26 269	3 088	2 353
Abendrealschulen	250	117	24	-	226	117	2 033	876
Abendgymnasien	1 154	757	187	99	967	658	2 302	787
Kollegs	392	242	-	-	392	242	597	344
Berufliche Schulen	51 047	25 264	27 258	11 016	23 789	14 248	17 818	9 678
davon: Teilzeit-Berufsschulen	6 284	2 967	3 338	1 272	2 946	1 695	2 073	1 090
Berufsvorbereitungsjahr	-	-	-	-	-	-	-	-
Berufsgrundbildungsjahr in vollzeitschulischer Form	-	-	-	-	-	-	-	-
Berufsaufbauschulen	-	-	-	-	-	-	-	-
Berufsfachschulen	35 592	18 027	19 206	8 007	16 386	10 020	11 401	6 145
Fachgymnasien	4 534	2 140	2 409	918	2 125	1 222	1 496	787
Berufsober-/Technische Oberschulen	203	97	108	42	95	55	67	35
Fachschulen	4 434	2 033	2 197	777	2 237	1 256	2 781	1 621
Allgemeinbildende und berufliche Schulen	292 310	180 548	182 992	99 784	109 318	80 764	39 700	23 842
Nachrichtlich:								
Schulen des Gesundheitswesens	-	-	-	-	-	-	-	-
Bayern								
Allgemeinbildende Schulen	261 140	167 190	157 406	81 958	103 734	85 232	20 495	15 370
davon: Grundschulen	20 256	17 297	8 638	6 813	11 618	10 484	1 489	1 344
Schulartunabhängige Orientierungsstufe	-	-	-	-	-	-	-	-
Hauptschulen	19 252	12 204	10 154	5 164	9 098	7 040	1 987	1 401
Realschulen	68 728	41 653	42 127	20 316	26 601	21 337	4 242	3 218
Gymnasien	58 485	29 744	38 551	14 682	19 934	15 062	3 539	2 179
Integrierte Gesamtschulen	-	-	-	-	-	-	-	-
Freie Waldorfschulen	12 339	7 141	5 903	2 613	6 436	4 528	1 223	814
Förderschulen	81 733	59 018	51 782	32 314	29 951	26 704	7 258	6 167
Abendrealschulen	57	20	52	15	5	5	1	-
Abendgymnasien	40	40	-	-	40	40	746	241
Kollegs	250	73	199	41	51	32	10	6
Berufliche Schulen	56 511	28 519	32 594	12 556	23 917	15 963	13 951	7 835
davon: Teilzeit-Berufsschulen	21 310	7 793	17 113	5 082	4 197	2 711	1 512	632
Berufsvorbereitungsjahr 2)	-	-	-	-	-	-	-	-
Berufsgrundbildungsjahr in vollzeitschulischer Form 2)	-	-	-	-	-	-	-	-
Berufsfachschulen	13 093	8 800	5 556	3 197	7 537	5 603	4 955	2 852
Fachoberschulen	2 494	1 317	1 381	505	1 113	812	836	516
Berufsober-/Technische Oberschulen	-	-	-	-	-	-	-	-
Fachschulen	9 056	3 840	3 680	1 227	5 376	2 613	3 508	1 629
Fachakademien	10 558	6 769	4 864	2 545	5 694	4 224	3 140	2 206
Allgemeinbildende und berufliche Schulen	317 651	195 709	190 000	94 514	127 651	101 195	34 446	23 205
Nachrichtlich:								
Schulen des Gesundheitswesens	-	-	-	-	-	-	-	-

6 Wöchentlich erteilte Unterrichtsstunden der Lehrkräfte nach Schularten, Beschäftigungsumfang und Ländern

Schulart	Unterrichtsstunden erteilt von							
	vollzeit- und teilzeitbeschäftigten Lehrkräften		davon				stundenweise beschäftigten Lehrkräften	
			vollzeitbeschäftigte Lehrkräfte		teilzeitbeschäftigte Lehrkräfte			
	insgesamt	weiblich	zusammen	weiblich	zusammen	weiblich	insgesamt	weiblich
Berlin								
Allgemeinbildende Schulen	45 823	31 674	28 024	17 546	17 799	14 128	2 215	1 478
davon: Grundschulen	12 571	10 871	7 854	6 551	4 717	4 320	528	414
Schulartunabhängige Orientierungsstufe	6 195	4 472	3 932	2 493	2 263	1 979	243	197
Hauptschulen	288	157	61	-	227	157	-	-
Realschulen	2 481	1 431	1 217	461	1 264	970	128	79
Gymnasien	10 817	5 861	6 463	2 641	4 354	3 220	672	382
Integrierte Gesamtschulen	5 064	3 149	3 168	1 731	1 896	1 418	245	108
Freie Waldorfschulen	5 510	3 480	3 077	1 947	2 433	1 533	351	265
Förderschulen	2 897	2 253	2 252	1 722	645	531	48	33
Abendhauptschulen	-	-	-	-	-	-	-	-
Abendrealschulen	-	-	-	-	-	-	-	-
Abendgymnasien	-	-	-	-	-	-	-	-
Kollegs	-	-	-	-	-	-	-	-
Berufliche Schulen	10 738	6 192	6 620	3 428	4 118	2 764	4 422	2 425
davon: Teilzeit-Berufsschulen	1 525	627	1 260	489	265	138	214	81
Berufsvorbereitungsjahr	367	216	229	145	138	71	59	-
Berufsgrundbildungsjahr in vollzeitschulischer Form	-	-	-	-	-	-	-	-
Berufsfachschulen	5 765	3 275	3 729	1 992	2 036	1 283	2 971	1 720
Fachoberschulen	1 311	822	654	358	657	464	389	133
Fachgymnasien	-	-	-	-	-	-	-	-
Berufsober-/Technische Oberschulen	-	-	-	-	-	-	-	-
Fachschulen	1 770	1 252	748	444	1 022	808	789	491
Allgemeinbildende und berufliche Schulen	56 561	37 866	34 644	20 974	21 917	16 892	6 637	3 903
Nachrichtlich:								
Schulen des Gesundheitswesens	-	-	-	-	-	-	-	-
Brandenburg								
Allgemeinbildende Schulen	33 791	24 255	21 631	14 900	12 160	9 355	3 891	2 307
davon: Grundschulen	8 513	7 467	5 307	4 490	3 206	2 977	855	621
Schulartunabhängige Orientierungsstufe	3 403	2 511	2 243	1 637	1 160	874	465	332
Schularten mit mehreren Bildungsgängen	3 552	1 796	2 712	1 368	840	428	379	220
Realschulen	-	-	-	-	-	-	-	-
Gymnasien	9 888	5 788	5 011	2 483	4 877	3 305	1 232	660
Integrierte Gesamtschulen	706	447	310	72	396	375	98	37
Freie Waldorfschulen	1 556	1 081	409	200	1 147	881	792	409
Förderschulen	6 173	5 165	5 639	4 650	534	515	70	28
Abendrealschulen	-	-	-	-	-	-	-	-
Abendgymnasien	-	-	-	-	-	-	-	-
Kollegs	-	-	-	-	-	-	-	-
Berufliche Schulen	6 674	4 240	4 993	3 043	1 681	1 197	4 102	2 062
davon: Teilzeit-Berufsschulen 3)	6 674	4 240	4 993	3 043	1 681	1 197	4 102	2 062
Allgemeinbildende und berufliche Schulen	40 465	28 495	26 624	17 943	13 841	10 552	7 993	4 369
Nachrichtlich:								
Schulen des Gesundheitswesens	-	-	-	-	-	-	-	-

6 Wöchentlich erteilte Unterrichtsstunden der Lehrkräfte nach Schularten, Beschäftigungsumfang und Ländern

Schulart	Unterrichtsstunden erteilt von							
	vollzeit- und teilzeitbeschäftigten Lehrkräften		davon				stundenweise beschäftigten Lehrkräften	
			vollzeitbeschäftigte		teilzeitbeschäftigte			
			Lehrkräfte					
insgesamt	weiblich	zusammen	weiblich	zusammen	weiblich	insgesamt	weiblich	
Bremen								
Allgemeinbildende Schulen	10 984	6 503	7 639	3 895	3 345	2 608	574	428
davon: Schulkindergärten	54	42	54	42	-	-	17	17
Grundschulen	2 622	2 118	1 975	1 489	647	629	132	123
Hauptschulen	-	-	-	-	-	-	-	-
Schularten mit mehreren Bildungsgängen	1 958	1 119	1 519	730	439	389	52	38
Realschulen	-	-	-	-	-	-	-	-
Gymnasien	3 747	1 843	2 482	861	1 265	982	271	168
Integrierte Gesamtschulen	640	413	534	353	106	60	49	34
Freie Waldorfschulen	1 257	660	528	213	729	447	53	48
Förderschulen	706	308	547	207	159	101	-	-
Abendhauptschulen	-	-	-	-	-	-	-	-
Abendrealschulen	-	-	-	-	-	-	-	-
Abendgymnasien	-	-	-	-	-	-	-	-
Berufliche Schulen	761	450	548	337	213	113	259	91
davon: Teilzeit-Berufsschulen	423	253	301	170	122	83	77	30
Berufsvorbereitungsjahr	165	147	135	117	30	30	-	-
Berufsgrundbildungsjahr in vollzeitschulischer Form	-	-	-	-	-	-	-	-
Berufsfachschulen	-	-	-	-	-	-	-	-
Fachoberschulen	-	-	-	-	-	-	-	-
Fachgymnasien	115	50	100	50	15	-	33	23
Berufsober-/Technische Oberschulen	-	-	-	-	-	-	-	-
Fachschulen	58	-	12	-	46	-	149	38
Allgemeinbildende und berufliche Schulen	11 745	6 953	8 187	4 232	3 558	2 721	833	519
Nachrichtlich:								
Schulen des Gesundheitswesens	-	-	-	-	-	-	-	-
Hamburg								
Allgemeinbildende Schulen	29 587	19 673	19 821	11 854	9 766	7 819	1 061	699
davon: Vorklassen	929	711	740	538	189	173	31	27
Schulkindergärten	-	-	-	-	-	-	-	-
Grundschulen	8 580	7 117	5 513	4 294	3 067	2 823	359	255
Schulartunabhängige Orientierungsstufe	132	91	29	29	103	62	-	-
Hauptschulen	1 743	1 039	1 249	660	494	379	28	14
Schularten mit mehreren Bildungsgängen	1 736	1 017	1 184	627	552	390	56	37
Realschulen	1 078	683	652	348	426	335	31	18
Gymnasien	6 111	3 045	4 318	1 907	1 793	1 138	251	152
Integrierte Gesamtschulen	1 771	1 266	1 002	650	769	616	56	41
Freie Waldorfschulen	4 626	2 688	3 126	1 485	1 500	1 203	136	85
Förderschulen	2 765	1 945	1 928	1 263	837	682	66	44
Abendhauptschulen	-	-	-	-	-	-	-	-
Abendrealschulen	-	-	-	-	-	-	-	-
Abendgymnasien	116	71	80	53	36	18	47	26
Kollegs	-	-	-	-	-	-	-	-
Berufliche Schulen	1 774	922	1 077	515	697	407	445	257
davon: Teilzeit-Berufsschulen	362	248	171	101	191	147	44	30
Berufsvorbereitungsjahr	-	-	-	-	-	-	-	-
Berufsfachschulen	760	350	518	259	242	91	223	111
Fachoberschulen	-	-	-	-	-	-	-	-
Fachgymnasien	-	-	-	-	-	-	-	-
Fachschulen	652	324	388	155	264	169	178	116
Allgemeinbildende und berufliche Schulen	31 361	20 595	20 898	12 369	10 463	8 226	1 506	956
Nachrichtlich:								
Schulen des Gesundheitswesens	-	-	-	-	-	-	-	-

6 Wöchentlich erteilte Unterrichtsstunden der Lehrkräfte nach Schularten, Beschäftigungsumfang und Ländern

Schulart	Unterrichtsstunden erteilt von							
	vollzeit- und teilzeitbeschäftigten Lehrkräften		davon				stundenweise beschäftigten Lehrkräften	
			vollzeitbeschäftigte		teilzeitbeschäftigte			
			Lehrkräfte		Lehrkräfte			
insgesamt	weiblich	zusammen	weiblich	zusammen	weiblich	insgesamt	weiblich	
Hessen								
Allgemeinbildende Schulen	78 653	45 568	55 415	27 781	23 238	17 787	4 958	3 178
davon: Vorklassen	-	-	-	-	-	-	-	-
Schulkindergärten	270	220	270	220	-	-	-	-
Grundschulen 4)	10 260	6 619	6 462	3 374	3 798	3 245	735	622
Schulartunabhängige Orientierungsstufe	1 149	749	668	337	481	412	51	45
Hauptschulen	671	228	384	142	287	86	59	31
Realschulen	6 079	2 577	5 203	1 962	876	615	321	259
Gymnasien	33 074	18 947	23 160	11 171	9 914	7 776	2 458	1 455
Integrierte Gesamtschulen	4 442	2 847	2 696	1 657	1 746	1 190	192	110
Freie Waldorfschulen	8 805	4 911	6 493	3 279	2 312	1 632	497	366
Förderschulen	13 865	8 448	10 041	5 617	3 824	2 831	372	248
Abendhauptschulen	12	12	12	12	-	-	14	-
Abendrealschulen	26	10	26	10	-	-	40	8
Abendgymnasien	-	-	-	-	-	-	219	34
Kollegs	-	-	-	-	-	-	-	-
Berufliche Schulen	5 929	3 440	3 327	1 588	2 602	1 852	1 357	700
davon: Teilzeit-Berufsschulen	702	411	394	189	308	222	390	83
Berufsvorbereitungsjahr	-	-	-	-	-	-	28	-
Berufsgrundbildungsjahr in vollzeitschulischer Form	14	-	8	-	6	-	3	-
Berufsfachschulen	1 766	1 026	991	474	775	552	320	208
Fachoberschulen	478	278	268	128	210	150	86	56
Fachgymnasien	252	146	142	68	110	78	45	29
Fachschulen	2 717	1 579	1 524	729	1 193	850	485	324
Allgemeinbildende und berufliche Schulen	84 582	49 008	58 742	29 369	25 840	19 639	6 315	3 878
Mecklenburg-Vorpommern								
Allgemeinbildende Schulen	20 347	15 861	10 840	8 010	9 507	7 851	2 468	1 759
davon: Schulkindergärten	-	-	-	-	-	-	-	-
Grundschulen	6 616	6 142	2 720	2 483	3 896	3 659	870	716
Schularten mit mehreren Bildungsgängen	3 001	2 186	1 488	944	1 513	1 242	756	501
Realschulen	-	-	-	-	-	-	-	-
Gymnasien	4 180	2 530	2 441	1 305	1 739	1 225	400	221
Integrierte Gesamtschulen	2 684	2 042	1 294	1 013	1 390	1 029	361	265
Freie Waldorfschulen 5)	1 210	730	695	403	515	327	70	45
Förderschulen	2 656	2 231	2 202	1 862	454	369	11	11
Abendgymnasien	-	-	-	-	-	-	-	-
Berufliche Schulen	5 324	4 193	3 934	3 183	1 390	1 010	2 842	1 521
davon: Teilzeit-Berufsschulen	-	-	-	-	-	-	-	-
Berufsvorbereitungsjahr	20	5	17	2	3	3	14	14
Berufsfachschulen	4 201	3 344	3 306	2 695	895	649	2 584	1 382
Fachoberschulen	-	-	-	-	-	-	-	-
Fachgymnasien	-	-	-	-	-	-	-	-
Fachschulen	1 103	844	611	486	492	358	244	125
Allgemeinbildende und berufliche Schulen	25 671	20 054	14 774	11 193	10 897	8 861	5 310	3 280

6 Wöchentlich erteilte Unterrichtsstunden der Lehrkräfte nach Schularten, Beschäftigungsumfang und Ländern

Schulart	Unterrichtsstunden erteilt von							
	vollzeit- und teilzeitbeschäftigten Lehrkräften		davon				stundenweise beschäftigten Lehrkräften	
			vollzeitbeschäftigte		teilzeitbeschäftigte			
			Lehrkräfte					
insgesamt	weiblich	zusammen	weiblich	zusammen	weiblich	insgesamt	weiblich	
Niedersachsen								
Allgemeinbildende Schulen	89 998	49 921	58 686	27 503	31 312	22 418	5 225	3 864
davon: Schulkindergärten	28	28	28	28	-	-	-	-
Grundschulen	2 896	2 496	1 981	1 607	915	889	196	186
Hauptschulen	6 744	3 824	4 277	1 789	2 467	2 035	248	182
Realschulen	11 305	6 863	6 439	2 987	4 866	3 876	414	316
Gymnasien	34 496	16 708	23 689	9 175	10 807	7 533	2 073	1 399
Integrierte Gesamtschulen	3 542	1 963	1 941	1 204	1 601	759	285	235
Freie Waldorfschulen	10 525	5 535	5 799	2 319	4 726	3 216	1 297	1 051
Förderschulen	20 462	12 504	14 532	8 394	5 930	4 110	712	495
Abendgymnasien	-	-	-	-	-	-	-	-
Kollegs	-	-	-	-	-	-	-	-
Berufliche Schulen	22 207	14 194	9 923	5 034	12 284	9 160	6 838	4 541
davon: Teilzeit-Berufsschulen	364	58	297	34	67	24	23	6
Berufsvorbereitungsjahr	1 303	544	930	285	373	259	33	16
Berufsgrundbildungsjahr in vollzeitschulischer Form	-	-	-	-	-	-	-	-
Berufsfachschulen	14 579	10 487	6 081	3 841	8 498	6 646	4 942	3 554
Fachoberschulen	1 615	781	937	342	678	439	138	43
Fachgymnasien	-	-	-	-	-	-	-	-
Berufsober-/Technische Oberschulen	28	12	3	-	25	12	8	4
Fachschulen	4 318	2 312	1 675	532	2 643	1 780	1 694	918
Allgemeinbildende und berufliche Schulen	112 205	64 115	68 609	32 537	43 596	31 578	12 063	8 405
Nachrichtlich:								
Schulen des Gesundheitswesens	-	-	-	-	-	-	-	-
Nordrhein-Westfalen								
Allgemeinbildende Schulen	254 163	140 554	175 082	79 843	79 081	60 711	6 321	4 151
davon: Schulkindergärten	-	-	-	-	-	-	-	-
Grundschulen	8 959	7 425	4 452	3 422	4 507	4 003	253	223
Hauptschulen	2 849	1 550	1 812	735	1 037	815	86	42
Realschulen	27 470	17 008	18 774	9 695	8 696	7 313	616	398
Gymnasien	123 403	58 219	92 353	34 854	31 050	23 365	4 421	2 935
Integrierte Gesamtschulen	13 980	7 105	9 009	3 578	4 971	3 527	319	192
Freie Waldorfschulen	24 079	14 638	8 471	4 094	15 608	10 544	206	127
Förderschulen	49 070	32 488	37 114	22 322	11 956	10 166	334	216
Abendrealschulen 6)	-	-	-	-	-	-	-	-
Abendgymnasien	4 353	2 121	3 097	1 143	1 256	978	86	18
Kollegs 6)	-	-	-	-	-	-	-	-
Berufliche Schulen	49 599	24 922	33 463	13 124	16 136	11 798	1 489	503
davon: Teilzeit-Berufsschulen	10 578	3 151	8 532	1 969	2 046	1 182	152	49
Berufsvorbereitungsjahr	1 691	588	1 300	334	391	254	27	3
Berufsgrundbildungsjahr in vollzeitschulischer Form	1 348	465	994	255	354	210	24	4
Berufsfachschulen	15 701	8 953	8 872	4 064	6 829	4 889	525	172
Fachoberschulen	3 031	1 571	1 990	762	1 041	809	59	40
Fachgymnasien	4 281	2 441	3 039	1 369	1 242	1 072	26	26
Fachschulen	12 969	7 753	8 736	4 371	4 233	3 382	676	209
Allgemeinbildende und berufliche Schulen	303 762	165 476	208 545	92 967	95 217	72 509	7 810	4 654
Nachrichtlich:								
Schulen des Gesundheitswesens	-	-	-	-	-	-	-	-

6 Wöchentlich erteilte Unterrichtsstunden der Lehrkräfte nach Schularten, Beschäftigungsumfang und Ländern

Schulart	Unterrichtsstunden erteilt von							
	vollzeit- und teilzeitbeschäftigten Lehrkräften		davon				stundenweise beschäftigten Lehrkräften	
			vollzeitbeschäftigte Lehrkräfte		teilzeitbeschäftigte Lehrkräfte			
	insgesamt	weiblich	zusammen	weiblich	zusammen	weiblich	insgesamt	weiblich
Rheinland-Pfalz								
Allgemeinbildende Schulen	52 325	30 643	34 650	16 774	17 675	13 869	3 735	2 151
davon: Schulkindergärten	-	-	-	-	-	-	-	-
Grundschulen	3 410	2 869	2 379	1 919	1 031	950	555	351
Hauptschulen	2 981	1 872	1 948	1 094	1 033	778	629	389
Schularten mit mehreren Bildungsgängen	54	27	54	27	-	-	-	-
Realschulen	6 303	4 313	3 929	2 174	2 374	2 139	361	227
Gymnasien	26 120	13 431	17 555	6 823	8 565	6 608	1 837	1 011
Integrierte Gesamtschulen	248	220	110	102	138	118	13	-
Freie Waldorfschulen	4 054	2 382	1 398	664	2 656	1 718	23	23
Förderschulen	8 640	5 199	6 918	3 726	1 722	1 473	317	150
Abendrealschulen	-	-	-	-	-	-	-	-
Abendgymnasien	-	-	-	-	-	-	-	-
Kollegs	515	330	359	245	156	85	-	-
Berufliche Schulen	8 901	5 127	5 275	2 440	3 626	2 687	597	261
davon: Teilzeit-Berufsschulen	2 182	949	1 764	639	418	310	140	6
Berufsvorbereitungsjahr	403	182	283	72	120	110	22	-
Berufsfachschulen	4 077	2 496	2 117	1 038	1 960	1 458	252	129
Fachgymnasien	-	-	-	-	-	-	-	-
Berufsober-/Technische Oberschulen	106	44	38	9	68	35	4	2
Fachschulen	2 133	1 456	1 073	682	1 060	774	179	124
Allgemeinbildende und berufliche Schulen	61 226	35 770	39 925	19 214	21 301	16 556	4 332	2 412
Nachrichtlich:								
Schulen des Gesundheitswesens	-	-	-	-	-	-	-	-
Saarland								
Allgemeinbildende Schulen	12 728	6 286	10 333	4 317	2 395	1 969	108	65
davon: Schulkindergärten	-	-	-	-	-	-	-	-
Grundschulen	504	415	440	351	64	64	6	-
Hauptschulen	396	178	367	149	29	29	6	6
Schularten mit mehreren Bildungsgängen	760	341	617	267	143	74	-	-
Realschulen	1 760	1 052	1 230	567	530	485	8	8
Gymnasien	5 489	2 199	4 398	1 316	1 091	883	46	26
Integrierte Gesamtschulen	187	80	111	26	76	54	8	2
Freie Waldorfschulen	2 661	1 499	2 273	1 181	388	318	32	21
Förderschulen	971	522	897	460	74	62	2	2
Abendrealschulen	-	-	-	-	-	-	-	-
Abendgymnasien	-	-	-	-	-	-	-	-
Kollegs	-	-	-	-	-	-	-	-
Berufliche Schulen	946	467	805	369	141	98	453	80
davon: Teilzeit-Berufsschulen	394	168	328	102	66	66	10	4
Berufsvorbereitungsjahr	-	-	-	-	-	-	-	-
Berufsgrundbildungsjahr in vollzeitschulischer Form	-	-	-	-	-	-	-	-
Berufsfachschulen	113	60	97	52	16	8	-	-
Fachoberschulen	132	67	125	60	7	7	77	12
Fachgymnasien	-	-	-	-	-	-	-	-
Fachschulen	307	172	255	155	52	17	366	64
Allgemeinbildende und berufliche Schulen	13 674	6 753	11 138	4 686	2 536	2 067	561	145
Nachrichtlich:								
Schulen des Gesundheitswesens	-	-	-	-	-	-	-	-

6 Wöchentlich erteilte Unterrichtsstunden der Lehrkräfte nach Schularten, Beschäftigungsumfang und Ländern

Schulart	Unterrichtsstunden erteilt von							
	vollzeit- und teilzeitbeschäftigten Lehrkräften		davon				stundenweise beschäftigten Lehrkräften	
			vollzeitbeschäftigte Lehrkräfte		teilzeitbeschäftigte Lehrkräfte			
	insgesamt	weiblich	zusammen	weiblich	zusammen	weiblich	insgesamt	weiblich
Sachsen								
Allgemeinbildende Schulen	41 920	31 368	24 166	16 915	17 754	14 453	2 629	1 800
davon: Grundschulen	12 238	10 941	5 097	4 397	7 141	6 544	816	698
Schularten mit mehreren Bildungsgängen	8 937	6 034	4 878	3 047	4 059	2 987	1 206	731
Gymnasien	12 764	8 106	8 262	4 804	4 502	3 302	502	319
Freie Waldorfschulen	1 721	1 132	1 030	676	691	456	57	32
Förderschulen	6 119	5 063	4 784	3 925	1 335	1 138	35	16
Abendrealschulen	-	-	-	-	-	-	-	-
Abendgymnasien	-	-	-	-	-	-	-	-
Kollegs	141	92	115	66	26	26	13	4
Berufliche Schulen	39 857	28 939	29 773	20 823	10 084	8 116	16 972	9 361
davon: Teilzeit-Berufsschulen	4 822	3 160	3 915	2 439	907	721	380	174
Berufsvorbereitungsjahr	1 836	1 088	1 393	794	443	294	280	96
Berufsgrundbildungsjahr in vollzeitschulischer Form	340	265	287	233	53	32	60	37
Berufsfachschulen	24 371	18 657	17 557	12 904	6 814	5 753	12 267	6 998
Fachoberschulen	2 231	1 406	1 663	994	568	412	928	401
Fachgymnasien	488	360	387	284	101	76	216	118
Fachschulen	5 769	4 003	4 571	3 175	1 198	828	2 841	1 537
Allgemeinbildende und berufliche Schulen	81 777	60 307	53 939	37 738	27 838	22 569	19 601	11 161
Sachsen-Anhalt								
Allgemeinbildende Schulen	17 610	13 665	10 553	7 707	7 057	5 958	896	656
davon: Grundschulen	6 206	5 908	3 439	3 200	2 767	2 708	289	261
Schularten mit mehreren Bildungsgängen	1 905	1 394	1 020	745	885	649	166	77
Gymnasien	7 413	4 721	4 723	2 691	2 690	2 030	317	217
Integrierte Gesamtschulen	428	369	141	137	287	232	56	42
Freie Waldorfschulen	1 043	791	628	465	415	326	68	59
Förderschulen	615	482	602	469	13	13	-	-
Abendrealschulen	-	-	-	-	-	-	-	-
Abendgymnasien	-	-	-	-	-	-	-	-
Kollegs	-	-	-	-	-	-	-	-
Berufliche Schulen	9 423	7 239	5 850	4 722	3 573	2 517	3 514	2 002
davon: Teilzeit-Berufsschulen	108	83	67	54	41	29	40	23
Berufsvorbereitungsjahr	-	-	-	-	-	-	-	-
Berufsgrundbildungsjahr in vollzeitschulischer Form	-	-	-	-	-	-	-	-
Berufsfachschulen	7 692	5 909	4 775	3 854	2 917	2 055	2 868	1 634
Fachoberschulen	209	161	130	105	79	56	78	44
Fachgymnasien	-	-	-	-	-	-	-	-
Fachschulen	1 414	1 086	878	709	536	377	528	301
Allgemeinbildende und berufliche Schulen	27 033	20 904	16 403	12 429	10 630	8 475	4 410	2 658
Nachrichtlich:								
Schulen des Gesundheitswesens	-	-	-	-	-	-	-	-

6 Wöchentlich erteilte Unterrichtsstunden der Lehrkräfte nach Schularten, Beschäftigungsumfang und Ländern

Schulart	Unterrichtsstunden erteilt von							
	vollzeit- und teilzeitbeschäftigten Lehrkräften		davon				stundenweise beschäftigten Lehrkräften	
			vollzeitbeschäftigte Lehrkräfte		teilzeitbeschäftigte Lehrkräfte			
	insgesamt	weiblich	zusammen	weiblich	zusammen	weiblich	insgesamt	weiblich
Schleswig-Holstein								
Allgemeinbildende Schulen	24 772	14 482	16 351	8 598	8 421	5 884	413	265
davon: Schulkindergärten	-	-	-	-	-	-	-	-
Grundschulen	4 802	3 163	3 358	2 056	1 444	1 107	16	16
Hauptschulen	227	175	101	83	126	92	-	-
Schularten mit mehreren Bildungsgängen	335	234	169	95	166	139	1	1
Realschulen	1 114	685	595	354	519	331	17	4
Gymnasien	2 772	1 324	1 590	630	1 182	694	103	77
Integrierte Gesamtschulen	5 002	3 012	3 739	2 239	1 263	773	38	33
Freie Waldorfschulen	7 967	4 396	4 838	2 062	3 129	2 334	227	129
Förderschulen	2 553	1 493	1 961	1 079	592	414	11	5
Abendgymnasien	-	-	-	-	-	-	-	-
Kollegs	-	-	-	-	-	-	-	-
Berufliche Schulen	2 583	907	1 540	378	1 043	529	762	339
davon: Teilzeit-Berufsschulen	-	-	-	-	-	-	-	-
Berufsvorbereitungsjahr	-	-	-	-	-	-	-	-
Berufsgrundbildungsjahr in vollzeitschulischer Form	-	-	-	-	-	-	-	-
Berufsfachschulen	1 337	464	833	199	504	265	293	170
Fachoberschulen 7)	12	-	12	-	-	-	-	-
Fachgymnasien	190	59	151	41	39	18	30	23
Berufsob-/Technische Oberschulen	25	2	23	-	2	2	-	-
Fachschulen	1 019	382	521	138	498	244	439	146
Allgemeinbildende und berufliche Schulen	27 355	15 389	17 891	8 976	9 464	6 413	1 175	604
Nachrichtlich:								
Schulen des Gesundheitswesens	-	-	-	-	-	-	-	-
Thüringen								
Allgemeinbildende Schulen	23 525	17 566	16 057	11 600	7 468	5 966	1 703	1 398
davon: Grundschulen	4 362	4 090	2 345	2 277	2 017	1 813	367	332
Schularten mit mehreren Bildungsgängen	2 626	1 798	1 385	912	1 241	886	248	166
Gymnasien	5 064	3 006	2 981	1 425	2 083	1 581	302	228
Integrierte Gesamtschulen	784	536	680	462	104	74	56	39
Freie Waldorfschulen	1 840	975	1 623	870	217	105	87	62
Förderschulen	8 849	7 161	7 043	5 654	1 806	1 507	643	571
Kollegs	-	-	-	-	-	-	-	-
Berufliche Schulen	14 369	9 034	10 807	6 658	3 562	2 376	4 515	2 262
davon: Teilzeit-Berufsschulen	1 274	704	1 114	600	160	104	209	108
Berufsvorbereitungsjahr	938	460	693	351	245	109	254	82
Berufsfachschulen	8 506	5 855	6 210	4 197	2 296	1 658	3 187	1 631
Fachoberschulen	205	111	144	82	61	29	41	10
Fachgymnasien	-	-	-	-	-	-	-	-
Fachschulen	3 446	1 904	2 646	1 428	800	476	824	431
Allgemeinbildende und berufliche Schulen	37 894	26 600	26 864	18 258	11 030	8 342	6 218	3 660

6 Wöchentlich erteilte Unterrichtsstunden der Lehrkräfte nach Schularten, Beschäftigungsumfang und Ländern

Schulart	Unterrichtsstunden erteilt von							
	vollzeit- und teilzeitbeschäftigten Lehrkräften		davon				stundenweise beschäftigten Lehrkräften	
			vollzeitbeschäftigte Lehrkräfte		teilzeitbeschäftigte Lehrkräfte			
insgesamt	weiblich	zusammen	weiblich	zusammen	weiblich	insgesamt	weiblich	
Deutschland								
Allgemeinbildende Schulen	1 238 629	770 493	802 388	427 969	436 241	342 524	78 574	53 733
davon: Vorklassen	929	711	740	538	189	173	31	27
Schulkindergärten	16 329	15 749	12 218	11 780	4 111	3 969	2 066	1 760
Grundschulen	126 171	105 441	68 694	53 397	57 477	52 044	8 397	6 923
Schulartunabhängige Orientierungsstufe	10 879	7 823	6 872	4 496	4 007	3 327	759	574
Hauptschulen	41 917	25 122	23 893	11 326	18 024	13 796	3 732	2 526
Schularten mit mehreren Bildungsgängen	24 864	15 946	15 026	8 762	9 838	7 184	2 864	1 771
Realschulen	141 567	85 563	87 604	42 487	53 963	43 076	9 095	6 476
Gymnasien	392 404	200 823	266 591	108 349	125 813	92 474	22 893	14 274
Integrierte Gesamtschulen	39 478	23 449	24 735	13 224	14 743	10 225	1 776	1 138
Freie Waldorfschulen	125 294	70 485	71 775	33 315	53 519	37 170	7 886	5 581
Förderschulen	311 491	215 496	220 089	138 611	91 402	76 885	12 967	10 339
Abendhauptschulen	12	12	12	12	-	-	14	-
Abendrealschulen	333	147	102	25	231	122	2 074	884
Abendgymnasien	5 663	2 989	3 364	1 295	2 299	1 694	3 400	1 106
Kollegs	1 298	737	673	352	625	385	620	354
Berufliche Schulen	286 643	164 049	177 787	89 214	108 856	74 835	80 336	43 918
davon: Teilzeit-Berufsschulen	57 002	24 812	43 587	16 183	13 415	8 629	9 366	4 378
Berufsvorbereitungsjahr	6 723	3 230	4 980	2 100	1 743	1 130	717	211
Berufsgrundbildungsjahr in vollzeitschulischer Form	1 702	730	1 289	488	413	242	87	41
Berufsaufbauschulen	-	-	-	-	-	-	-	-
Berufsfachschulen	137 553	87 703	79 848	46 773	57 705	40 930	46 788	26 706
Fachoberschulen	11 718	6 514	7 304	3 336	4 414	3 178	2 632	1 255
Fachgymnasien	9 860	5 196	6 228	2 730	3 632	2 466	1 846	1 006
Berufsober-/Technische Oberschulen	362	155	172	51	190	104	79	41
Fachschulen	51 165	28 940	29 515	15 008	21 650	13 932	15 681	8 074
Fachakademien	10 558	6 769	4 864	2 545	5 694	4 224	3 140	2 206
Allgemeinbildende und berufliche Schulen	1 525 272	934 542	980 175	517 183	545 097	417 359	158 910	97 651
Nachrichtlich:								
Schulen des Gesundheitswesens 8)	-	-	-	-	-	-	-	-
Früheres Bundesgebiet								
Allgemeinbildende Schulen	1 055 613	636 104	691 117	351 291	364 496	284 813	64 772	44 335
davon: Vorklassen	929	711	740	538	189	173	31	27
Schulkindergärten	16 329	15 749	12 218	11 780	4 111	3 969	2 066	1 760
Grundschulen	75 665	60 022	41 932	29 999	33 733	30 023	4 672	3 881
Schulartunabhängige Orientierungsstufe	1 281	840	697	366	584	474	51	45
Hauptschulen	41 629	24 965	23 832	11 326	17 797	13 639	3 732	2 526
Schularten mit mehreren Bildungsgängen	4 843	2 738	3 543	1 746	1 300	992	109	76
Realschulen	139 086	84 132	86 387	42 026	52 699	42 106	8 967	6 397
Gymnasien	342 278	170 811	236 710	93 000	105 568	77 811	19 468	12 247
Integrierte Gesamtschulen	29 812	16 906	19 142	9 809	10 670	7 097	960	647
Freie Waldorfschulen	112 414	62 296	64 313	28 754	48 101	33 542	6 461	4 709
Förderschulen	284 182	193 141	197 567	120 329	86 615	72 812	12 160	9 680
Abendhauptschulen	12	12	12	12	-	-	14	-
Abendrealschulen	333	147	102	25	231	122	2 074	884
Abendgymnasien	5 663	2 989	3 364	1 295	2 299	1 694	3 400	1 106
Kollegs	1 157	645	558	286	599	359	607	350

6 Wöchentlich erteilte Unterrichtsstunden der Lehrkräfte nach Schularten, Beschäftigungsumfang und Ländern

Schulart	Unterrichtsstunden erteilt von							
	vollzeit- und teilzeitbeschäftigten Lehrkräften		davon				stundenweise beschäftigten Lehrkräften	
			vollzeitbeschäftigte		teilzeitbeschäftigte			
			Lehrkräfte					
insgesamt	weiblich	zusammen	weiblich	zusammen	weiblich	insgesamt	weiblich	
Berufliche Schulen	200 258	104 212	115 810	47 357	84 448	56 855	43 969	24 285
davon: Teilzeit-Berufsschulen	42 599	15 998	32 238	9 558	10 361	6 440	4 421	1 930
Berufsvorbereitungsjahr	3 562	1 461	2 648	808	914	653	110	19
Berufsgrundbildungsjahr in vollzeitschulischer Form	1 362	465	1 002	255	360	210	27	4
Berufsaufbauschulen	-	-	-	-	-	-	-	-
Berufsfachschulen	87 018	50 663	44 271	21 131	42 747	29 532	22 911	13 341
Fachoberschulen	7 762	4 014	4 713	1 797	3 049	2 217	1 196	667
Fachgymnasien	9 372	4 836	5 841	2 446	3 531	2 390	1 630	888
Berufsober-/Technische Oberschulen	362	155	172	51	190	104	79	41
Fachschulen	37 663	19 851	20 061	8 766	17 602	11 085	10 455	5 189
Fachakademien	10 558	6 769	4 864	2 545	5 694	4 224	3 140	2 206
Allgemeinbildende und berufliche Schulen	1 255 871	740 316	806 927	398 648	448 944	341 668	108 741	68 620
Nachrichtlich:								
Schulen des Gesundheitswesens 8)	-	-	-	-	-	-	-	-
Neue Länder einschl. Berlin								
Allgemeinbildende Schulen	183 016	134 389	111 271	76 678	71 745	57 711	13 802	9 398
davon: Vorklassen	-	-	-	-	-	-	-	-
Schulkindergärten	-	-	-	-	-	-	-	-
Grundschulen	50 506	45 419	26 762	23 398	23 744	22 021	3 725	3 042
Schulartunabhängige Orientierungsstufe	9 598	6 983	6 175	4 130	3 423	2 853	708	529
Hauptschulen	288	157	61	-	227	157	-	-
Schularten mit mehreren Bildungsgängen	20 021	13 208	11 483	7 016	8 538	6 192	2 755	1 695
Realschulen	2 481	1 431	1 217	461	1 264	970	128	79
Gymnasien	50 126	30 012	29 881	15 349	20 245	14 663	3 425	2 027
Integrierte Gesamtschulen	9 666	6 543	5 593	3 415	4 073	3 128	816	491
Freie Waldorfschulen	12 880	8 189	7 462	4 561	5 418	3 628	1 425	872
Förderschulen	27 309	22 355	22 522	18 282	4 787	4 073	807	659
Abendhauptschulen	-	-	-	-	-	-	-	-
Abendrealschulen	-	-	-	-	-	-	-	-
Abendgymnasien	-	-	-	-	-	-	-	-
Kollegs	141	92	115	66	26	26	13	4
Berufliche Schulen	86 385	59 837	61 977	41 857	24 408	17 980	36 367	19 633
davon: Teilzeit-Berufsschulen	14 403	8 814	11 349	6 625	3 054	2 189	4 945	2 448
Berufsvorbereitungsjahr	3 161	1 769	2 332	1 292	829	477	607	192
Berufsgrundbildungsjahr in vollzeitschulischer Form	340	265	287	233	53	32	60	37
Berufsfachschulen	50 535	37 040	35 577	25 642	14 958	11 398	23 877	13 365
Fachoberschulen	3 956	2 500	2 591	1 539	1 365	961	1 436	588
Fachgymnasien	488	360	387	284	101	76	216	118
Berufsober-/Technische Oberschulen	-	-	-	-	-	-	-	-
Fachschulen	13 502	9 089	9 454	6 242	4 048	2 847	5 226	2 885
Allgemeinbildende und berufliche Schulen	269 401	194 226	173 248	118 535	96 153	75 691	50 169	29 031
Nachrichtlich:								
Schulen des Gesundheitswesens 8)	-	-	-	-	-	-	-	-

- 1) Nach Schularten geschätzt, Nachweis erfolgte zusammen.
2) Nachweis erfolgt im Rahmen der Teilzeit-Berufsschulen.
3) Einschl. Berufsfach-, Fachoberschulen, Fachgymnasien und Fachschulen.
4) Einschl. Vorklassen.

- 5) Auf Grundlage der Lehrkräfte geschätzt.
6) Fortbildungslehrgänge; Nachweis erfolgt bei den Abendgymnasien.
7) Lehrkräfte wurden schwerpunktmäßig zugeordnet.
8) Nachweis nicht sinnvoll (unvollständig).

7 Schüler/innen je Schule und Klasse nach Ländern

Schulart ----- Bildungsbereich	Jahr											
	1992	1995	2000	2001	2002	2003	2004	2005	2006	2007	2008	2009
Baden-Württemberg												
Schüler/innen je Schule												
Allgemeinbildende Schulen	163	167	170	171	163	163	161	163	169	167	165	163
davon: Schulkindergärten	20	21	21	21	21	22	21	21	21	22	22	22
Grundschulen	240	218	150	141	139	141	133	124	115	109	102	98
Schulartunabhängige Orientierungsstufe	-	-	-	-	-	-	-	-	-	-	-	-
Hauptschulen	187	186	180	190	187	175	183	173	147	131	116	117
Realschulen	326	329	296	309	299	307	273	271	252	236	242	229
Gymnasien	453	493	551	558	571	569	524	534	530	513	496	498
Integrierte Gesamtschulen	-	-	-	-	-	-	-	-	-	-	-	-
Freie Waldorfschulen	498	464	462	468	477	468	480	483	442	433	419	413
Förderschulen	84	84	88	88	73	72	72	74	92	95	97	97
Abendrealschulen	29	34	43	48	51	57	61	63	66	59	62	64
Abendgymnasien	99	79	98	107	119	129	138	139	156	152	144	143
Kollegs	101	93	75	84	95	104	116	114	117	107	98	94
Berufliche Schulen	72	69	67	68	67	102	102	103	105	104	106	111
davon: Teilzeit-Berufsschulen 1)	86	87	141	135	146	143	161	154	152	160	166	166
Berufsvorbereitungsjahr	-	-	-	-	-	-	-	-	-	-	-	-
Berufsgrundbildungsjahr in vollzeitschulischer Form	-	-	-	-	-	-	-	-	-	-	-	-
Berufsaufbauschulen	-	-	-	-	-	-	-	-	-	-	-	-
Berufsfachschulen	63	63	60	62	60	96	94	98	102	101	105	112
Fachgymnasien	73	106	117	119	113	118	124	85	86	85	78	80
Berufsober-/Technische Oberschulen	-	-	-	-	-	-	-	-	24	12	14	14
Fachschulen	94	74	57	59	57	98	100	100	103	96	97	103
Allgemeinbildende und berufliche Schulen	126	126	127	129	124	142	140	141	146	143	143	144
Nachrichtlich:												
Schulen des Gesundheitswesens 2)	-	-	-	-	-	-	-	-	-	-	-	-
Schüler/innen je Klasse 3)												
Allgemeinbildende Schulen	19	20	20	20	20	20	20	20	20	20	20	20
davon: Schulkindergärten	6	6	6	6	6	6	6	6	6	6	6	6
Grundschulen	24	24	23	23	22	23	22	23	23	23	22	21
Hauptschulen	22	23	23	23	23	23	23	24	23	23	22	21
Realschulen	25	26	27	27	27	27	26	26	26	26	26	25
Gymnasien	x	x	x	x	x	x	x	x	x	x	x	x
Sekundarbereich I	23	24	26	26	26	26	26	26	26	26	26	26
Integrierte Gesamtschulen	x	x	x	x	x	x	x	x	x	x	x	x
Primarbereich	-	-	-	-	-	-	-	-	-	-	-	-
Sekundarbereich I	-	-	-	-	-	-	-	-	-	-	-	-
Freie Waldorfschulen	x	x	x	x	x	x	x	x	x	x	x	x
Primarbereich	31	27	29	29	30	30	31	30	30	28	29	28
Sekundarbereich I	19	20	22	22	21	21	22	21	22	22	21	20
Förderschulen	8	8	8	8	8	8	8	8	8	8	8	7
Abendhauptschulen	-	-	-	-	-	-	-	-	-	-	-	-
Abendrealschulen	15	18	20	22	23	24	24	24	24	23	22	23
Berufliche Schulen	16	16	15	15	18	17	17	17	18	17	17	17
davon: Teilzeit-Berufsschulen 1)	8	8	8	8	8	9	8	8	8	9	8	8
Berufsvorbereitungsjahr	-	-	-	-	-	-	-	-	-	-	-	-
Berufsgrundbildungsjahr in vollzeitschulischer Form	-	-	-	-	-	-	-	-	-	-	-	-
Berufsaufbauschulen	-	-	-	-	-	-	-	-	-	-	-	-
Berufsfachschulen	16	17	17	17	23	19	19	19	20	18	19	19
Fachgymnasien	-	-	-	-	-	-	-	-	-	-	-	-
Berufsober-/Technische Oberschulen	-	-	-	-	-	-	-	-	24	12	8	9
Fachschulen	22	20	17	19	19	19	19	20	20	19	19	20
Allgemeinbildende und berufliche Schulen	18	18	19	19	20	19	19	19	20	19	19	19
Nachrichtlich:												
Schulen des Gesundheitswesens 2)	-	-	-	-	-	-	-	-	-	-	-	-

1) Ab 1996 einschl. Berufsgrundbildungsjahr in kooperativer Form.

2) Kein Nachweis nach rechtlichem Status.

3) Durch Auflösung der Klassenverbände an Gymnasien, Integrierten Gesamtschulen,

Freien Waldorfschulen, Abendgymnasien und Kollegs (Sekundarbereich II) sowie an Fachgymnasien entfallen die Klassenangaben.

7 Schüler/innen je Schule und Klasse nach Ländern

Schulart ----- Bildungsbereich	Jahr											
	1992	1995	2000	2001	2002	2003	2004	2005	2006	2007	2008	2009
Bayern												
Schüler/innen je Schule												
Allgemeinbildende Schulen	201	213	237	243	246	246	247	250	248	246	242	240
davon: Grundschulen	97	104	122	123	122	119	116	120	118	116	116	113
Schulartunabhängige Orientierungsstufe	-	-	-	-	-	-	-	-	-	-	-	-
Hauptschulen	117	103	115	121	123	121	124	127	122	119	118	121
Realschulen	273	308	364	380	399	411	423	426	433	429	424	417
Gymnasien	456	487	541	542	541	537	550	558	560	576	564	555
Integrierte Gesamtschulen	-	-	-	-	-	-	-	-	-	-	-	-
Freie Waldorfschulen	361	394	372	380	390	398	404	410	412	401	387	392
Förderschulen	106	120	134	136	137	138	137	138	140	141	140	138
Abendrealschulen	38	25	32	35	38	50	49	47	48	42	33	45
Abendgymnasien	69	67	91	106	124	133	151	173	204	227	230	263
Kollegs	48	45	31	28	31	41	44	52	64	62	54	51
Berufliche Schulen	85	90	92	97	102	101	94	107	115	114	113	111
davon: Teilzeit-Berufsschulen 1)	124	160	225	231	240	235	236	236	240	249	257	260
Berufsvorbereitungsjahr 2)	-	-	-	-	-	-	-	-	-	-	-	-
Berufsgrundbildungsjahr in vollzeitschulischer Form 2)	-	-	-	-	-	-	-	-	-	-	-	-
Berufsaufbauschulen	17	13	-	-	-	-	-	-	-	-	-	-
Berufsfachschulen	58	61	62	65	69	65	63	72	73	71	68	64
Fachoberschulen	50	67	84	91	96	92	98	109	106	80	77	80
Berufsober-/Technische Oberschulen	37	11	-	-	-	-	-	-	-	-	-	-
Fachschulen	85	77	65	72	77	81	66	70	92	99	104	110
Fachakademien/Berufsakademien	83	79	82	78	82	85	87	93	94	93	91	87
Allgemeinbildende und berufliche Schulen	153	164	178	185	189	188	184	199	204	203	200	196
Nachrichtlich:												
Schulen des Gesundheitswesens	55	62	69	68	66	55	57	57	56	55	55	58
Schüler/innen je Klasse 3)												
Allgemeinbildende Schulen	20	21	22	22	22	22	22	22	22	22	22	22
davon: Grundschulen	22	22	22	22	22	22	23	23	22	22	22	22
Schulartunabhängige Orientierungsstufe	-	-	-	-	-	-	-	-	-	-	-	-
Hauptschulen	22	22	22	22	22	22	22	21	21	21	21	20
Realschulen	26	27	28	28	28	28	28	28	28	28	28	27
Gymnasien	x	x	x	x	x	x	x	x	x	x	x	x
Sekundarbereich I	25	26	26	27	26	26	26	26	26	26	26	26
Integrierte Gesamtschulen	x	x	x	x	x	x	x	x	x	x	x	x
Primarbereich	-	-	-	-	-	-	-	-	-	-	-	-
Sekundarbereich I	-	-	-	-	-	-	-	-	-	-	-	-
Freie Waldorfschulen	x	x	x	x	x	x	x	x	x	x	x	x
Primarbereich	23	22	28	27	27	28	27	27	26	25	25	24
Sekundarbereich I	21	21	30	29	30	30	30	30	29	29	29	29
Förderschulen	10	10	10	10	10	10	10	10	10	10	10	10
Abendrealschulen	15	10	11	12	13	17	16	16	16	14	11	15
Berufliche Schulen	16	15	15	15	16	15	15	15	15	15	15	15
davon: Teilzeit-Berufsschulen 1)	9	10	10	10	10	9	9	10	10	10	10	10
Berufsvorbereitungsjahr	9	11	11	11	12	12	12	11	11	11	11	11
Berufsgrundbildungsjahr in vollzeitschulischer Form	9	9	10	9	9	9	9	9	8	9	8	8
Berufsaufbauschulen	17	13	-	-	-	-	-	-	-	-	-	-
Berufsfachschulen	20	20	21	21	22	22	23	22	22	21	21	20
Fachoberschulen	16	18	20	19	19	20	20	20	21	19	19	18
Berufsober-/Technische Oberschulen	19	11	-	-	-	-	-	-	-	-	-	-
Fachschulen	23	21	20	21	21	21	20	19	20	20	21	21
Fachakademien/Berufsakademien	22	22	23	22	22	23	22	22	23	23	23	23
Allgemeinbildende und berufliche Schulen	19	19	20	20	20	20	20	20	20	20	20	20
Nachrichtlich:												
Schulen des Gesundheitswesens	21	22	22	22	22	22	21	21	21	21	21	21

1) Ab 1996 einschl. Berufsgrundbildungsjahr in kooperativer Form.

2) Die Schulen werden im Rahmen der Teilzeit-Berufsschulen nachgewiesen.

3) Durch Auflösung der Klassenverbände an Gymnasien, Integrierten Gesamtschulen,

Freien Waldorfschulen, Abendgymnasien und Kollegs (Sekundarbereich II) sowie an Fachgymnasien entfallen die Klassenangaben.

7 Schüler/innen je Schule und Klasse nach Ländern

Schulart ----- Bildungsbereich	Jahr											
	1992	1995	2000	2001	2002	2003	2004	2005	2006	2007	2008	2009
Berlin												
Schüler/innen je Schule												
Allgemeinbildende Schulen	141	145	149	149	144	143	143	164	160	158	165	160
Vorklassen	21	21	25	27	27	28	33	-	-	-	-	-
Grundschulen	168	167	166	156	152	145	147	157	150	144	138	130
Schulartunabhängige Orientierungsstufe	79	80	75	75	68	68	69	61	64	65	67	69
Hauptschulen	80	74	85	85	84	100	74	60	47	58	100	105
Realschulen	158	158	149	153	154	157	125	119	107	113	119	123
Gymnasien	363	384	444	453	459	471	406	400	392	388	406	379
Integrierte Gesamtschulen	225	262	370	389	292	325	251	295	313	316	374	410
Freie Waldorfschulen	370	380	346	321	355	337	347	379	434	436	367	395
Förderschulen	91	81	78	81	83	79	82	84	80	81	74	71
Abendhauptschulen	-	-	-	-	-	-	-	-	-	-	-	-
Abendrealschulen	25	29	-	-	-	-	-	-	-	-	-	-
Abendgymnasien	-	-	-	-	-	-	-	-	-	-	-	-
Kollegs	-	-	-	-	-	-	-	-	-	-	-	-
Berufliche Schulen	181	150	116	118	122	124	118	121	131	136	130	132
davon: Teilzeit-Berufsschulen 1)	415	570	331	293	311	319	252	233	271	374	329	283
Berufsvorbereitungsjahr	53	77	57	59	59	52	56	51	34	32	46	168
Berufsgrundbildungsjahr in vollzeitschulischer Form	52	-	-	-	-	-	-	-	-	-	-	-
Berufsfachschulen	220	210	142	152	157	139	136	144	151	132	120	127
Fachoberschulen	98	63	78	59	48	66	87	79	90	97	86	79
Fachgymnasien	-	-	-	-	-	-	-	-	-	-	-	-
Berufsober-/Technische Oberschulen	-	-	-	-	-	-	-	-	-	-	-	-
Fachschulen	133	94	79	85	94	108	89	88	97	125	132	122
Allgemeinbildende und berufliche Schulen	148	146	140	140	138	138	135	149	151	151	154	151
Nachrichtlich:												
Schulen des Gesundheitswesens	84	83	100	94	102	102	109	108	95	95	93	92
Schüler/innen je Klasse 2)												
Allgemeinbildende Schulen	25	26	26	26	26	26	26	26	26	25	25	25
Vorklassen	15	16	16	16	16	16	17	-	-	-	-	-
Grundschulen	24	24	25	25	25	24	24	24	23	23	22	21
Schulartunabhängige Orientierungsstufe	24	23	23	24	23	23	23	22	22	23	22	22
Hauptschulen	20	18	16	16	16	17	16	15	14	13	13	13
Realschulen	24	25	25	26	26	26	25	25	25	24	23	22
Gymnasien	x	x	x	x	x	x	x	x	x	x	x	x
Sekundarbereich I	26	27	28	28	28	28	27	27	27	26	25	25
Integrierte Gesamtschulen	x	x	x	x	x	x	x	x	x	x	x	x
Primarbereich	-	-	-	-	11	9	10	10	19	11	26	25
Sekundarbereich II	25	26	25	25	25	24	22	24	23	24	24	24
Freie Waldorfschulen	x	x	x	x	x	x	x	x	x	x	x	x
Primarbereich	30	32	25	24	28	28	28	25	27	26	25	25
Sekundarbereich II	30	31	28	29	31	30	30	29	29	28	28	29
Förderschulen	7	8	8	8	8	8	8	8	8	8	8	8
Abendhauptschulen	-	-	-	-	-	-	-	-	-	-	-	-
Abendrealschulen	25	29	-	-	-	-	-	-	-	-	-	-
Berufliche Schulen	18	19	19	19	19	20	19	19	18	18	17	17
davon: Teilzeit-Berufsschulen 1)	15	16	13	13	13	14	14	14	14	14	15	15
Berufsvorbereitungsjahr	18	19	9	11	11	13	12	13	11	11	12	14
Berufsgrundbildungsjahr in vollzeitschulischer Form	26	-	-	-	-	-	-	-	-	-	-	-
Berufsfachschulen	20	20	22	23	22	22	21	20	19	17	17	17
Fachoberschulen	25	25	26	25	24	23	24	22	21	20	18	18
Fachgymnasien	-	-	-	-	-	-	-	-	-	-	-	-
Berufsober-/Technische Oberschulen	-	-	-	-	-	-	-	-	-	-	-	-
Fachschulen	20	19	20	20	20	22	21	22	23	23	22	23
Allgemeinbildende und berufliche Schulen	23	23	24	24	24	24	24	24	23	23	22	22
Nachrichtlich:												
Schulen des Gesundheitswesens	19	21	20	18	21	21	21	21	21	20	20	20

1) Ab 1996 einschl. Berufsgrundbildungsjahr in kooperativer Form.

2) Durch Auflösung der Klassenverbände an Gymnasien, Integrierten Gesamtschulen,

Freien Waldorfschulen, Abendgymnasien und Kollegs (Sekundarbereich II) sowie an Fachgymnasien entfallen die Klassenangaben.

7 Schüler/innen je Schule und Klasse nach Ländern

Schulart ----- Bildungsbereich	Jahr											
	1992	1995	2000	2001	2002	2003	2004	2005	2006	2007	2008	2009
Brandenburg												
Schüler/innen je Schule												
Allgemeinbildende Schulen	72	104	89	84	85	88	85	80	80	86	91	92
davon: Grundschulen	26	73	41	37	42	47	58	69	75	82	85	87
Schulartunabhängige Orientierungsstufe	65	44	28	27	24	18	22	26	28	35	38	38
Schularten mit mehreren Bildungsgängen	-	-	-	-	-	-	-	13	27	43	49	55
Realschulen	-	-	44	45	45	45	33	30	22	15	-	-
Gymnasien	141	203	260	229	219	259	257	247	245	239	224	244
Integrierte Gesamtschulen	-	75	193	265	254	341	189	75	58	45	112	106
Freie Waldorfschulen	87	164	196	199	207	222	229	273	275	265	279	289
Förderschulen	58	61	66	67	70	69	63	63	63	67	66	63
Abendrealschulen	-	-	-	-	-	-	-	-	-	-	-	-
Abendgymnasien	-	-	-	-	-	-	-	-	-	-	-	-
Kollegs	-	-	-	-	-	-	-	-	-	-	-	-
Berufliche Schulen	68	95	108	113	106	104	116	120	139	139	135	137
davon: Teilzeit-Berufsschulen 1)	169	413	129	134	143	135	176	180	203	180	198	183
Berufsgrundbildungsjahr in vollzeitschulischer Form	-	-	-	-	-	-	-	-	-	-	-	-
Berufsfachschulen	22	26	100	100	78	73	84	98	132	125	109	105
Fachoberschulen	-	24	118	97	98	102	74	69	75	64	59	50
Fachgymnasien	-	-	-	-	-	-	-	-	-	-	1	6
Fachschulen	67	91	105	118	128	146	149	144	128	157	167	188
Allgemeinbildende und berufliche Schulen	71	101	96	94	93	94	95	93	98	101	104	103
Nachrichtlich:												
Schulen des Gesundheitswesens	42	86	81	83	101	120	122	117	120	109	115	129
Schüler/innen je Klasse 2)												
Allgemeinbildende Schulen	11	14	18	18	17	18	17	18	19	19	19	20
davon: Grundschulen	7	27	21	19	17	18	18	18	19	19	19	19
Schulartunabhängige Orientierungsstufe	26	26	24	22	18	18	17	16	17	18	18	18
Schularten mit mehreren Bildungsgängen	-	-	-	-	-	-	-	17	11	12	13	15
Realschulen	-	-	19	16	16	15	14	13	14	13	-	-
Gymnasien	x	x	x	x	x	x	x	x	x	x	x	x
Sekundarbereich I	28	24	24	23	21	20	19	20	20	20	20	21
Integrierte Gesamtschulen	x	x	x	x	x	x	x	x	x	x	x	x
Primarbereich	-	12	17	18	17	17	15	10	10	12	9	9
Sekundarbereich I	-	9	16	24	14	18	15	13	10	12	15	17
Freie Waldorfschulen	x	x	x	x	x	x	x	x	x	x	x	x
Primarbereich	18	22	15	15	16	17	18	22	24	23	24	21
Sekundarbereich I	19	20	21	20	20	20	19	21	20	20	21	23
Förderschulen	7	6	7	7	7	7	7	7	7	7	7	7
Abendrealschulen	-	-	-	-	-	-	-	-	-	-	-	-
Berufliche Schulen	14	15	16	17	16	17	16	17	17	17	17	17
davon: Teilzeit-Berufsschulen 1)	11	10	10	10	10	10	11	11	11	11	12	12
Berufsgrundbildungsjahr in vollzeitschulischer Form	-	-	-	-	-	-	-	-	-	-	-	-
Berufsfachschulen	11	15	22	22	21	21	21	20	21	22	22	21
Fachoberschulen	-	12	24	24	25	26	25	23	23	20	18	17
Fachgymnasien	-	-	-	-	-	-	-	-	-	-	-	-
Fachschulen	16	18	17	19	19	20	20	20	21	21	21	21
Allgemeinbildende und berufliche Schulen	12	14	17	17	16	18	17	17	18	18	18	19
Nachrichtlich:												
Schulen des Gesundheitswesens	13	21	20	19	21	20	21	21	21	20	19	19

1) Ab 1996 einschl. Berufsgrundbildungsjahr in kooperativer Form.

2) Durch Auflösung der Klassenverbände an Gymnasien, Integrierten Gesamtschulen,

Freien Waldorfschulen, Abendgymnasien und Kollegs (Sekundarbereich II) sowie an Fachgymnasien entfallen die Klassenangaben.

7 Schüler/innen je Schule und Klasse nach Ländern

Schulart ----- Bildungsbereich	Jahr											
	1992	1995	2000	2001	2002	2003	2004	2005	2006	2007	2008	2009
Bremen												
Schüler/innen je Schule												
Allgemeinbildende Schulen	197	204	177	181	178	185	191	192	220	200	209	214
Schulkindergärten	18	19	16	24	24	23	45	24	18	14	32	18
Grundschulen	204	209	195	195	196	203	233	182	221	188	193	197
Schulartunabhängige Orientierungsstufe 1)	235	253	190	193	196	193	92	-	-	-	-	-
Hauptschulen	93	103	76	74	71	62	72	57	43	24	16	-
Schularten mit mehreren Bildungsgängen	-	-	-	-	-	-	30	97	138	235	291	348
Realschulen	106	111	109	114	104	154	131	134	103	89	47	-
Gymnasien	192	174	164	177	183	181	320	319	517	318	327	215
Integrierte Gesamtschulen	341	390	394	201	201	206	270	218	176	118	95	105
Freie Waldorfschulen	694	794	418	426	431	428	429	436	283	281	274	291
Förderschulen	139	144	167	162	162	160	157	152	155	158	146	153
Abendhauptschulen	-	-	-	-	-	-	-	-	-	-	-	-
Abendrealschulen	-	-	-	-	-	-	-	-	-	-	-	-
Abendgymnasien	-	-	-	-	-	-	-	-	-	-	-	-
Berufliche Schulen	140	149	113	168	229	235	177	224	232	232	216	227
davon: Teilzeit-Berufsschulen 2)	192	183	213	221	237	255	251	234	240	240	209	216
Berufsvorbereitungsjahr	81	57	83	-	-	-	-	-	-	-	-	-
Berufsgrundbildungsjahr in vollzeitschulischer Form	-	-	-	-	-	-	-	-	-	-	-	-
Berufsaufbauschulen	-	-	-	-	-	-	-	-	-	-	-	-
Berufsfachschulen	-	-	-	-	-	-	-	-	-	-	-	-
Fachoberschulen	-	-	-	-	-	-	-	-	-	-	-	-
Fachgymnasien	-	-	-	-	-	-	-	-	-	-	-	-
Fachschulen	90	173	57	73	128	130	73	141	146	146	144	140
Allgemeinbildende und berufliche Schulen	186	197	167	180	182	189	189	195	221	203	210	215
Nachrichtlich:												
Schulen des Gesundheitswesens	88	90	75	74	72	78	116	135	135	135	137	132
Schüler/innen je Klasse 3)												
Allgemeinbildende Schulen	26	27	26	26	26	27	27	27	27	28	25	29
Schulkindergärten	18	19	16	24	16	23	45	24	18	14	32	18
Grundschulen	24	25	24	24	24	24	24	24	24	25	22	25
Schulartunabhängige Orientierungsstufe 1)	27	27	23	22	23	22	22	-	-	-	-	-
Hauptschulen	16	17	19	18	18	18	18	16	17	16	16	-
Schularten mit mehreren Bildungsgängen	-	-	-	-	-	-	18	22	21	23	24	24
Realschulen	19	19	23	23	22	22	23	24	24	25	23	-
Gymnasien	x	x	x	x	x	x	x	x	x	x	x	x
Sekundarbereich I	25	26	26	28	28	29	28	29	29	29	28	28
Integrierte Gesamtschulen	x	x	x	x	x	x	x	x	x	x	x	x
Sekundarbereich II	24	24	25	24	24	23	22	20	20	18	10	16
Freie Waldorfschulen	x	x	x	x	x	x	x	x	x	x	x	x
Primarbereich	36	37	35	35	36	36	35	35	31	28	25	24
Sekundarbereich II	36	35	34	35	35	35	36	35	34	34	34	34
Förderschulen	13	12	12	12	11	11	11	11	11	11	10	11
Abendhauptschulen	-	-	-	-	-	-	-	-	-	-	-	-
Abendrealschulen	-	-	-	-	-	-	-	-	-	-	-	-
Berufliche Schulen	13	11	12	11	13	12	13	14	14	14	12	12
davon: Teilzeit-Berufsschulen 2)	11	9	11	10	11	11	13	13	14	14	12	13
Berufsvorbereitungsjahr	20	14	14	14	14	13	8	8	9	9	8	7
Berufsgrundbildungsjahr in vollzeitschulischer Form	-	-	-	-	-	-	-	-	-	-	-	-
Berufsaufbauschulen	-	-	-	-	-	-	-	-	-	-	-	-
Berufsfachschulen	-	-	-	-	-	-	-	-	-	-	-	-
Fachoberschulen	-	-	-	-	-	-	-	-	-	-	-	-
Fachgymnasien	-	-	-	-	-	-	-	-	-	-	-	-
Fachschulen	23	22	19	21	21	19	21	24	24	24	24	23
Allgemeinbildende und berufliche Schulen	23	24	23	23	24	24	24	25	25	26	23	25
Nachrichtlich:												
Schulen des Gesundheitswesens	19	20	18	17	17	18	20	20	20	20	20	19

1) Ab 2005 entfällt Nachweis.

2) Ab 1996 einschl. Berufsgrundbildungsjahr in kooperativer Form.

3) Durch Auflösung der Klassenverbände an Gymnasien, Integrierten Gesamtschulen,

Freien Waldorfschulen, Abendgymnasien und Kollegs (Sekundarbereich II) sowie an Fachgymnasien entfallen die Klassenangaben.

7 Schüler/innen je Schule und Klasse nach Ländern

Schulart ----- Bildungsbereich	Jahr											
	1992	1995	2000	2001	2002	2003	2004	2005	2006	2007	2008	2009
Hamburg												
Schüler/innen je Schule												
Allgemeinbildende Schulen	190	172	193	197	196	203	205	212	190	176	177	161
Vorklassen	48	40	40	37	40	40	45	43	40	37	38	40
Schulkindergärten	-	9	-	-	-	-	-	-	-	-	-	-
Grundschulen	212	225	239	240	233	241	223	254	186	172	208	168
Schulartunabhängige Orientierungsstufe	-	-	-	-	-	-	-	-	-	73	79	89
Hauptschulen	77	73	72	77	82	83	82	81	76	75	95	80
Schularten mit mehreren Bildungsgängen	-	-	-	-	-	-	-	-	-	-	41	90
Realschulen	151	152	142	147	128	137	139	141	136	119	92	63
Gymnasien	621	603	618	639	650	685	700	627	639	531	547	564
Integrierte Gesamtschulen	-	172	418	436	472	492	541	577	431	425	529	147
Freie Waldorfschulen	481	272	498	497	500	502	500	503	506	500	502	501
Förderschulen	90	83	102	104	92	103	109	112	122	128	113	120
Abendhauptschulen	-	-	-	-	-	-	-	-	-	-	-	-
Abendrealschulen	-	-	-	-	-	-	-	-	-	-	-	-
Abendgymnasien	-	-	-	69	75	76	-	128	137	143	137	140
Kollegs	-	-	-	-	-	-	-	-	-	-	-	-
Berufliche Schulen	82	84	84	85	91	100	102	115	92	91	115	100
davon: Teilzeit-Berufsschulen 1)	-	-	-	-	-	-	-	-	36	64	167	88
Berufsvorbereitungsjahr	-	-	-	-	-	-	-	-	-	-	-	-
Berufsprüfungsjahr in vollzeitschulischer Form	-	-	-	-	-	-	-	-	-	-	-	-
Berufsaufbauschulen	-	-	-	-	-	-	-	-	-	-	-	-
Berufsfachschulen	79	81	74	73	76	81	85	95	89	86	72	72
Fachoberschulen	41	39	57	58	56	62	22	-	-	-	-	-
Fachgymnasien	-	-	-	-	-	-	-	-	-	-	-	-
Fachschulen	94	96	112	116	128	144	155	157	142	129	189	209
Allgemeinbildende und berufliche Schulen	170	158	175	178	178	185	187	196	173	162	169	153
Nachrichtlich:												
Schulen des Gesundheitswesens	41	42	38	38	35	53	129	123	119	119	107	98
Schüler/innen je Klasse 2)												
Allgemeinbildende Schulen	28	27	27	27	27	27	28	28	28	27	27	27
Vorklassen	24	21	21	21	22	22	25	23	23	22	22	23
Schulkindergärten	-	9	-	-	-	-	-	-	-	-	-	-
Grundschulen	25	25	26	25	26	26	27	27	27	26	26	25
Schulartunabhängige Orientierungsstufe	-	-	-	-	-	-	-	-	-	18	20	22
Hauptschulen	22	22	22	22	22	22	22	22	22	22	21	21
Schularten mit mehreren Bildungsgängen	-	-	-	-	-	-	-	-	-	-	22	23
Realschulen	23	24	23	24	23	23	23	23	24	22	21	21
Gymnasien	x	x	x	x	x	x	x	x	x	x	x	x
Sekundarbereich I	25	24	25	25	25	25	25	25	24	25	25	24
Integrierte Gesamtschulen	x	x	x	x	x	x	x	x	x	x	x	x
Primarbereich	-	19	22	21	21	21	22	22	21	20	19	18
Sekundarbereich II	-	14	20	21	22	22	23	22	23	18	19	19
Freie Waldorfschulen	x	x	x	x	x	x	x	x	x	x	x	x
Primarbereich	35	35	35	34	34	35	35	35	41	41	41	41
Sekundarbereich II	34	34	33	34	34	34	34	34	41	40	40	40
Förderschulen	10	10	10	10	10	10	11	11	11	11	11	11
Abendhauptschulen	-	-	-	-	-	-	-	-	-	-	-	-
Abendrealschulen	-	-	-	-	-	-	-	-	-	-	-	-
Berufliche Schulen	21	19	19	19	19	19	20	20	20	21	20	20
davon: Teilzeit-Berufsschulen 1)	-	-	-	-	-	-	-	-	20	23	21	21
Berufsvorbereitungsjahr	-	-	-	-	-	-	-	-	-	-	-	-
Berufsprüfungsjahr in vollzeitschulischer Form	-	-	-	-	-	-	-	-	-	-	-	-
Berufsaufbauschulen	-	-	-	-	-	-	-	-	-	-	-	-
Berufsfachschulen	18	19	20	19	19	19	20	19	21	25	20	18
Fachoberschulen	21	20	19	19	19	21	22	-	-	-	-	-
Fachgymnasien	-	-	-	-	-	-	-	-	-	-	-	-
Fachschulen	25	18	19	18	19	19	19	20	18	17	20	21
Allgemeinbildende und berufliche Schulen	27	26	26	26	26	26	27	27	27	27	27	27
Nachrichtlich:												
Schulen des Gesundheitswesens	16	16	17	16	15	18	20	20	20	20	20	20

1) Ab 1996 einschl. Berufsprüfungsjahr in kooperativer Form.

2) Durch Auflösung der Klassenverbände an Gymnasien, Integrierten Gesamtschulen,

Freien Waldorfschulen, Abendgymnasien und Kollegs (Sekundarbereich II) sowie an Fachgymnasien entfallen die Klassenangaben.

7 Schüler/innen je Schule und Klasse nach Ländern

Schulart ----- Bildungsbereich	Jahr											
	1992	1995	2000	2001	2002	2003	2004	2005	2006	2007	2008	2009
Hessen												
Schüler/innen je Schule												
Allgemeinbildende Schulen	266	266	258	254	252	252	252	243	239	231	221	215
Vorklassen	38	69	21	25	30	31	34	31	27	21	20	21
Schulkindergärten	10	7	11	11	11	9	9	9	11	9	8	9
Grundschulen	99	96	81	91	89	86	101	102	100	96	96	89
Schulartunabhängige Orientierungsstufe	52	54	43	36	35	39	40	37	40	39	39	37
Hauptschulen	52	58	41	44	44	33	36	33	35	31	30	34
Realschulen	232	260	265	266	270	273	230	212	210	220	216	222
Gymnasien	571	581	602	602	601	600	606	597	574	575	559	543
Integrierte Gesamtschulen	315	339	161	148	162	166	160	162	136	121	114	143
Freie Waldorfschulen	554	499	456	461	478	484	487	496	509	512	512	510
Förderschulen	69	74	84	89	91	96	100	104	108	111	113	118
Abendhauptschulen	-	-	-	-	-	-	-	-	-	-	-	22
Abendrealschulen	16	19	-	-	-	-	-	-	-	-	-	61
Abendgymnasien	106	98	132	138	143	183	150	186	162	132	140	151
Kollegs	37	17	59	13	15	21	19	16	15	-	-	-
Berufliche Schulen	90	79	84	78	78	80	81	82	84	80	81	84
davon: Teilzeit-Berufsschulen 1)	265	220	218	198	201	202	164	162	180	165	187	199
Berufsvorbereitungsjahr	8	8	8	8	10	5	4	7	1	14	18	16
Berufsgrundbildungsjahr in vollzeitschulischer Form	95	41	34	41	37	40	36	48	61	28	9	7
Berufsaufbauschulen	-	-	-	-	-	-	-	-	-	-	-	-
Berufsfachschulen	58	51	65	59	64	71	81	83	85	77	78	76
Fachoberschulen	15	23	28	39	38	52	58	54	53	51	49	58
Fachgymnasien	48	45	54	49	48	44	48	45	45	55	57	47
Fachschulen	76	79	86	83	80	77	75	77	78	79	79	83
Allgemeinbildende und berufliche Schulen	217	213	213	207	204	204	204	198	196	189	184	181
Nachrichtlich:												
Schulen des Gesundheitswesens 2)	-	-	-	-	-	-	-	-	-	-	-	-
Schüler/innen je Klasse 3)												
Allgemeinbildende Schulen	27	29	29	29	28	27	27	27	27	27	27	26
Vorklassen	13	23	14	12	15	20	17	23	16	17	15	16
Schulkindergärten	10	7	11	11	11	9	11	9	11	8	10	9
Grundschulen	13	19	18	19	15	17	17	18	19	18	18	19
Schulartunabhängige Orientierungsstufe	19	20	18	19	16	16	16	15	16	17	17	16
Hauptschulen	17	19	27	17	17	17	14	13	12	12	12	14
Realschulen	26	26	27	26	26	26	26	26	26	26	25	25
Gymnasien	x	x	x	x	x	x	x	x	x	x	x	x
Sekundarbereich I	25	25	26	26	26	26	26	26	26	26	26	25
Integrierte Gesamtschulen	x	x	x	x	x	x	x	x	x	x	x	x
Primarbereich	25	31	20	16	9	8	9	9	10	19	19	20
Sekundarbereich I	20	21	17	18	17	14	13	12	12	18	20	18
Freie Waldorfschulen	x	x	x	x	x	x	x	x	x	x	x	x
Primarbereich	34	34	31	31	31	31	31	31	31	30	30	29
Sekundarbereich I	32	33	33	32	32	32	32	32	32	32	32	31
Förderschulen	9	11	12	12	12	12	12	12	12	11	11	11
Abendhauptschulen	-	-	-	-	-	-	-	-	-	-	-	22
Abendrealschulen	16	19	-	-	-	-	-	-	-	-	-	20
Berufliche Schulen	17	18	19	19	18	19	18	19	19	20	19	18
davon: Teilzeit-Berufsschulen 1)	15	17	17	16	16	16	14	15	17	26	18	15
Berufsvorbereitungsjahr	8	8	8	8	10	5	4	7	1	10	9	7
Berufsgrundbildungsjahr in vollzeitschulischer Form	15	10	9	10	12	13	12	10	10	7	9	7
Berufsaufbauschulen	-	-	-	-	-	-	-	-	-	-	-	-
Berufsfachschulen	16	16	18	17	16	18	19	20	19	18	19	18
Fachoberschulen	8	9	14	14	15	16	15	15	16	14	16	16
Fachgymnasien	-	-	-	-	-	-	-	-	-	-	-	-
Fachschulen	20	21	21	20	20	20	20	20	20	20	21	21
Allgemeinbildende und berufliche Schulen	25	27	28	27	26	26	26	26	26	26	26	25
Nachrichtlich:												
Schulen des Gesundheitswesens 2)	-	-	-	-	-	-	-	-	-	-	-	-

1) Ab 1996 einschl. Berufsgrundbildungsjahr in kooperativer Form.

2) Die Erhebung wurde 1989 eingestellt.

3) Durch Auflösung der Klassenverbände an Gymnasien, Integrierten Gesamtschulen,

Freien Waldorfschulen, Abendgymnasien und Kollegs (Sekundarbereich II) sowie an Fachgymnasien entfallen die Klassenangaben.

7 Schüler/innen je Schule und Klasse nach Ländern

Schulart ----- Bildungsbereich	Jahr											
	1992	1995	2000	2001	2002	2003	2004	2005	2006	2007	2008	2009
Mecklenburg Vorpommern												
Schüler/innen je Schule												
Allgemeinbildende Schulen	143	115	111	106	99	99	97	91	85	90	97	99
Vorklassen	14	7	41	-	-	-	-	-	-	-	-	-
Schulkindergärten	-	-	-	-	-	12	12	11	-	-	-	-
Grundschulen	-	63	85	78	75	71	74	75	84	84	92	93
Hauptschulen	-	32	15	16	15	24	-	-	-	-	-	-
Schularten mit mehreren Bildungsgängen	-	-	26	42	39	47	50	50	43	58	53	52
Realschulen	-	-	99	112	108	109	102	67	35	-	-	-
Gymnasien	769	485	433	332	345	370	303	180	190	172	183	208
Integrierte Gesamtschulen	-	-	105	61	73	100	83	99	100	117	136	153
Freie Waldorfschulen	-	110	171	202	227	232	251	264	266	278	290	291
Förderschulen	44	62	77	74	68	67	64	63	63	63	62	60
Abendgymnasien	-	-	-	-	-	-	-	-	-	-	-	-
Berufliche Schulen	144	64	96	106	125	125	141	153	148	135	126	126
davon: Teilzeit-Berufsschulen 1)	207	12	57	47	32	39	52	76	81	36	42	-
Berufsvorbereitungsjahr	-	84	83	96	128	65	115	76	27	17	26	17
Berufsgrundbildungsjahr in vollzeitschulischer Form	-	-	-	-	-	-	-	-	-	-	-	-
Berufsfachschulen	8	76	120	136	151	155	170	183	176	162	154	147
Fachoberschulen	-	-	-	-	-	-	-	-	-	-	-	-
Fachgymnasien	-	-	-	-	-	-	-	-	-	-	-	-
Fachschulen	116	51	42	40	51	47	46	46	53	59	60	77
Allgemeinbildende und berufliche Schulen	144	92	105	106	109	108	112	109	101	101	104	105
Nachrichtlich:												
Schulen des Gesundheitswesens 2)	62	83	58	56	52	-	-	-	-	-	-	-
Schüler/innen je Klasse 3)												
Allgemeinbildende Schulen	17	16	16	17	17	17	18	18	18	19	19	19
Vorklassen	7	7	21	-	-	-	-	-	-	-	-	-
Schulkindergärten	-	-	-	-	-	12	12	11	-	-	-	-
Grundschulen	-	21	19	19	18	18	19	20	20	20	20	20
Hauptschulen	-	6	8	8	8	12	-	-	-	-	-	-
Schularten mit mehreren Bildungsgängen	-	-	15	17	16	16	16	14	17	19	17	17
Realschulen	-	-	15	16	14	16	15	16	15	-	-	-
Gymnasien	x	x	x	x	x	x	x	x	x	x	x	x
Sekundarbereich I	22	19	19	18	18	18	18	17	18	17	18	19
Integrierte Gesamtschulen	x	x	x	x	x	x	x	x	x	x	x	x
Sekundarbereich II	-	-	18	17	18	18	17	17	18	17	18	18
Freie Waldorfschulen	x	x	x	x	x	x	x	x	x	x	x	x
Primarbereich	-	22	14	16	16	16	18	20	22	22	22	21
Sekundarbereich I	-	24	22	23	24	23	23	23	22	23	25	25
Förderschulen	7	7	8	8	8	8	8	8	8	8	8	8
Berufliche Schulen	22	19	18	17	19	18	19	19	20	20	19	19
davon: Teilzeit-Berufsschulen 1)	23	12	9	8	9	11	15	13	14	10	9	-
Berufsvorbereitungsjahr	-	17	17	19	18	16	19	15	14	17	13	17
Berufsgrundbildungsjahr in vollzeitschulischer Form	-	-	-	-	-	-	-	-	-	-	-	-
Berufsfachschulen	8	20	19	18	19	19	19	19	20	20	20	19
Fachoberschulen	-	-	-	-	-	-	-	-	-	-	-	-
Fachgymnasien	-	-	-	-	-	-	-	-	-	-	-	-
Fachschulen	19	20	16	16	18	18	18	15	17	18	20	20
Allgemeinbildende und berufliche Schulen	19	17	17	17	18	18	18	18	19	19	19	19
Nachrichtlich:												
Schulen des Gesundheitswesens 2)	15	21	19	19	17	-	-	-	-	-	-	-

1) Ab 1996 einschl. Berufsgundbildungsjahr in kooperativer Form.

2) Ab 2003 erfolgt der Nachweis bei den Berufsfachschulen.

3) Durch Auflösung der Klassenverbände an Gymnasien, Integrierten Gesamtschulen,

Freien Waldorfschulen, Abendgymnasien und Kollegs (Sekundarbereich II) sowie an Fachgymnasien entfallen die Klassenangaben.

7 Schüler/innen je Schule und Klasse nach Ländern

Schulart ----- Bildungsbereich	Jahr											
	1992	1995	2000	2001	2002	2003	2004	2005	2006	2007	2008	2009
Niedersachsen												
Schüler/innen je Schule												
Allgemeinbildende Schulen	257	274	286	285	280	278	296	290	288	281	275	270
Vorklassen	5	8	6	7	-	-	-	-	-	-	-	-
Schulkindergärten	8	5	8	4	7	6	8	6	-	-	8	11
Grundschulen	52	65	57	64	66	74	65	59	64	67	63	55
Schulartunabhängige Orientierungsstufe	314	339	323	317	306	297	-	-	-	-	-	-
Hauptschulen	186	206	188	190	179	179	221	230	228	202	195	190
Schularten mit mehreren Bildungsgängen	-	-	-	-	-	-	-	-	-	-	-	-
Realschulen	248	236	255	252	252	258	352	326	324	317	314	320
Gymnasien	580	612	652	660	647	668	708	712	728	699	669	696
Integrierte Gesamtschulen	-	-	405	425	337	339	352	325	347	457	468	355
Freie Waldorfschulen	402	400	419	394	400	407	411	422	354	343	348	350
Förderschulen	60	61	77	79	80	77	78	80	79	80	82	84
Abendgymnasien	-	-	-	-	-	-	-	-	-	-	-	-
Kollegs	-	-	-	-	-	-	-	-	-	-	-	-
Berufliche Schulen	87	86	89	89	93	86	86	90	110	105	104	108
davon: Teilzeit-Berufsschulen 1)	52	52	56	48	59	63	66	64	64	62	81	61
Berufsvorbereitungsjahr	22	25	32	39	39	37	38	43	45	39	30	27
Berufsgrundbildungsjahr in vollzeitschulischer Form	23	32	16	12	13	10	17	10	12	11	10	-
Berufsaufbauschulen	-	-	-	-	-	-	-	-	-	-	-	-
Berufsfachschulen	96	98	114	113	110	99	103	106	118	111	106	106
Fachoberschulen	52	56	70	79	90	104	113	133	134	123	139	162
Fachgymnasien	-	-	-	-	-	-	-	-	-	-	-	-
Berufsober-/Technische Oberschulen	-	-	22	22	31	26	31	27	29	27	27	20
Fachschulen	92	90	80	78	86	74	66	67	103	105	114	126
Fachakademien/Berufsakademien 2)	106	-	-	-	-	-	-	-	-	-	-	-
Allgemeinbildende und berufliche Schulen	164	178	184	183	185	175	180	181	201	195	193	193
Nachrichtlich:												
Schulen des Gesundheitswesens	58	57	53	50	48	51	54	56	55	57	58	56
Schüler/innen je Klasse 3)												
Allgemeinbildende Schulen	24	25	25	25	25	24	24	24	24	24	25	24
Vorklassen	3	4	3	7	-	-	-	-	-	-	-	-
Schulkindergärten	8	5	8	4	7	6	8	6	-	-	8	11
Grundschulen	17	16	17	18	19	20	18	18	17	17	18	15
Schulartunabhängige Orientierungsstufe	24	24	26	26	26	26	-	-	-	-	-	-
Hauptschulen	20	21	21	21	21	20	20	20	20	19	19	20
Schularten mit mehreren Bildungsgängen	-	-	-	-	-	-	-	-	-	-	-	-
Realschulen	24	25	26	26	26	26	26	26	26	26	26	25
Gymnasien	x	x	x	x	x	x	x	x	x	x	x	x
Sekundarbereich I	24	25	26	26	26	26	26	26	26	26	27	27
Integrierte Gesamtschulen	x	x	x	x	x	x	x	x	x	x	x	x
Primarbereich	-	-	22	22	22	20	20	20	19	21	20	19
Sekundarbereich I	-	-	22	23	24	23	22	23	22	23	23	23
Freie Waldorfschulen	x	x	x	x	x	x	x	x	x	x	x	x
Primarbereich	33	32	30	30	29	29	29	30	29	28	27	27
Sekundarbereich I	32	33	31	31	31	31	31	31	30	30	30	29
Förderschulen	7	7	7	7	7	7	7	7	7	7	7	7
Berufliche Schulen	19	18	18	18	18	20	20	20	20	20	20	20
davon: Teilzeit-Berufsschulen 1)	10	10	10	9	9	9	10	9	9	10	9	8
Berufsvorbereitungsjahr	6	8	9	10	10	11	11	13	11	9	9	9
Berufsgrundbildungsjahr in vollzeitschulischer Form	5	9	6	8	5	10	9	5	6	6	5	-
Berufsaufbauschulen	-	-	-	-	-	-	-	-	-	-	-	-
Berufsfachschulen	19	20	20	20	20	21	21	21	20	20	20	20
Fachoberschulen	17	17	20	21	21	23	24	24	24	24	23	23
Fachgymnasien	-	-	-	-	-	-	-	-	-	-	-	-
Berufsober-/Technische Oberschulen	-	-	22	22	31	26	31	27	29	27	27	20
Fachschulen	20	18	17	18	18	18	18	20	21	21	21	21
Fachakademien/Berufsakademien 2)	18	-	-	-	-	-	-	-	-	-	-	-
Allgemeinbildende und berufliche Schulen	22	23	23	23	23	23	23	23	23	22	23	23
Nachrichtlich:												
Schulen des Gesundheitswesens	20	20	18	17	17	18	19	18	19	18	19	18

1) Ab 1996 einschl. Berufsgrundbildungsjahr in kooperativer Form.

2) Ab 1993 Einrichtungen des tertiären Bereichs neben den Hochschulen.

3) Durch Auflösung der Klassenverbände an Gymnasien, Integrierten Gesamtschulen,

Freien Waldorfschulen, Abendgymnasien und Kollegs (Sekundarbereich II) sowie an Fachgymnasien entfallen die Klassenangaben.

7 Schüler/innen je Schule und Klasse nach Ländern

Schulart ----- Bildungsbereich	Jahr											
	1992	1995	2000	2001	2002	2003	2004	2005	2006	2007	2008	2009
Nordrhein Westfalen												
Schüler/innen je Schule												
Allgemeinbildende Schulen	425	452	511	476	485	491	493	500	496	483	479	466
Schulkindergärten	-	-	-	-	-	-	-	-	-	-	-	-
Grundschulen	152	158	184	167	168	168	169	176	167	156	148	140
Hauptschulen	274	240	219	233	245	226	195	202	208	209	216	215
Realschulen	471	480	531	536	530	523	526	525	524	503	503	481
Gymnasien	749	790	853	857	866	868	878	898	894	880	877	873
Integrierte Gesamtschulen	483	396	559	586	604	628	594	585	593	557	566	543
Freie Waldorfschulen	311	418	387	387	394	403	400	407	410	398	400	395
Förderschulen	97	99	138	107	114	119	121	124	125	126	128	126
Abendrealschulen	265	175	487	509	522	662	714	696	684	679	684	685
Abendgymnasien	146	342	335	180	142	166	173	174	171	169	167	175
Kollegs	315	292	308	302	330	345	353	360	344	326	322	329
Berufliche Schulen	214	181	171	168	178	180	180	195	188	172	166	166
davon: Teilzeit-Berufsschulen 1)	460	291	294	288	298	291	300	429	399	418	384	384
Berufsvorbereitungsjahr	23	23	27	32	37	36	34	35	36	42	39	39
Berufsgrundbildungsjahr in vollzeitschulischer Form	28	23	52	43	43	54	47	57	42	60	40	45
Berufsaufbauschulen	-	-	-	-	-	-	-	-	-	-	-	-
Berufsfachschulen 2)	163	132	136	141	159	171	179	180	193	161	151	145
Fachoberschulen	69	71	76	74	94	96	102	113	118	117	113	112
Fachgymnasien	-	-	-	-	-	-	-	-	-	111	116	123
Kollegschulen 3)	936	936	-	-	-	-	-	-	-	-	-	-
Fachschulen 4)	196	199	179	177	183	191	189	199	177	168	165	179
Allgemeinbildende und berufliche Schulen	349	348	367	350	361	364	363	378	372	352	347	340
Nachrichtlich:												
Schulen des Gesundheitswesens	60	69	79	78	81	87	90	88	93	98	99	104
Schüler/innen je Klasse 5)												
Allgemeinbildende Schulen	31	32	32	32	32	32	33	33	33	33	32	32
Schulkindergärten	-	-	-	-	-	-	-	-	-	-	-	-
Grundschulen	23	24	23	23	24	23	24	21	21	21	20	23
Hauptschulen	23	23	24	25	24	25	22	22	22	22	22	22
Realschulen	29	29	30	30	30	30	30	30	30	30	30	29
Gymnasien	x	x	x	x	x	x	x	x	x	x	x	x
Sekundarbereich I	27	28	29	29	29	29	29	29	29	29	29	29
Integrierte Gesamtschulen	x	x	x	x	x	x	x	x	x	x	x	x
Sekundarbereich II	27	26	27	27	27	27	26	26	27	27	27	27
Freie Waldorfschulen	x	x	x	x	x	x	x	x	x	x	x	x
Primarbereich	36	37	31	30	30	31	31	31	31	30	29	29
Sekundarbereich I	34	36	33	33	33	33	33	32	31	31	31	31
Förderschulen	9	9	9	9	9	9	10	10	10	10	10	10
Abendrealschulen	-	-	-	-	-	-	-	-	-	-	-	-
Berufliche Schulen	21	20	19	18	18	18	18	18	18	19	19	19
davon: Teilzeit-Berufsschulen 1)	18	17	16	15	15	15	14	14	14	14	14	13
Berufsvorbereitungsjahr	9	10	15	13	13	13	12	11	11	13	11	12
Berufsgrundbildungsjahr in vollzeitschulischer Form	14	16	19	19	14	15	16	16	14	16	17	17
Berufsaufbauschulen	-	-	-	-	-	-	-	-	-	-	-	-
Berufsfachschulen 2)	22	23	22	21	22	22	23	23	23	23	23	23
Fachoberschulen	20	20	19	21	23	23	24	24	24	25	25	24
Kollegschulen 3)	30	33	-	-	-	-	-	-	-	-	-	-
Fachschulen 4)	24	21	21	21	22	23	22	22	22	22	22	22
Allgemeinbildende und berufliche Schulen	28	28	28	28	28	28	28	28	28	28	28	28
Nachrichtlich:												
Schulen des Gesundheitswesens	20	21	19	18	19	20	20	20	18	19	19	14

1) Ab 1996 einschl. Berufsgrundbildungsjahr in kooperativer Form.

2) Bis 1993 einschl. Fachschulen für Sozialpädagogik, die ab 1994 wieder den Fachschulen zugeordnet wurden.

3) Ab 2000 werden die Kollegschulen nicht mehr in der bisherigen Form nachgewiesen; auslaufende Bildungsgänge.

4) Siehe Fußnote 2.

5) Durch Auflösung der Klassenverbände an Gymnasien, Integrierten Gesamt-, Freien Waldorfschulen, Abendgymnasien und Kollegs (Sekundarbereich II) Abendrealschulen sowie an Fachgymnasien entfallen die Klassenangaben.

7 Schüler/innen je Schule und Klasse nach Ländern

Schulart ----- Bildungsbereich	Jahr											
	1992	1995	2000	2001	2002	2003	2004	2005	2006	2007	2008	2009
Rheinland Pfalz Schüler/innen je Schule												
Allgemeinbildende Schulen	311	324	349	349	347	354	345	345	334	325	330	330
Schulkindergärten	-	-	-	-	-	-	-	-	-	-	-	-
Grundschulen	171	179	169	156	138	155	138	141	124	118	127	121
Hauptschulen	162	154	177	179	192	187	180	185	173	160	180	180
Schularten mit mehreren Bildungsgängen	-	-	-	-	-	-	-	-	-	-	31	53
Realschulen	362	394	419	419	417	394	392	391	387	383	390	388
Gymnasien	666	709	753	764	739	746	765	736	749	771	779	787
Integrierte Gesamtschulen	-	-	-	-	-	-	-	-	-	-	59	109
Freie Waldorfschulen	298	285	356	361	368	369	371	383	389	300	299	302
Förderschulen	78	81	103	107	113	115	112	115	114	114	116	116
Abendgymnasien	-	-	50	65	-	-	-	-	-	-	-	-
Kollegs	256	195	139	134	244	271	253	241	224	245	241	253
Berufliche Schulen	94	123	132	136	141	135	134	138	135	135	137	142
davon: Teilzeit-Berufsschulen 1)	92	211	225	200	210	219	235	245	257	277	279	323
Berufsvorbereitungsjahr	22	16	38	45	48	41	41	47	35	40	54	39
Berufsgrundbildungsjahr in vollzeitschulischer Form	39	35	34	40	34	25	-	-	-	-	-	-
Berufsaufbauschulen	23	-	-	-	-	-	-	-	-	-	-	-
Berufsfachschulen	98	110	130	145	153	164	120	136	135	140	138	136
Fachoberschulen 2)	33	31	36	29	33	26	-	-	-	-	-	-
Fachgymnasien	-	-	-	-	-	-	-	-	-	-	-	-
Berufsober-/Technische Oberschulen 2)	-	-	-	-	-	-	25	27	35	15	19	20
Fachschulen	130	177	155	160	164	155	152	147	142	141	140	148
Allgemeinbildende und berufliche Schulen	226	252	277	279	280	279	273	273	269	262	268	269
Nachrichtlich:												
Schulen des Gesundheitswesens	53	54	60	54	59	56	62	62	62	61	62	60
Schüler/innen je Klasse 3)												
Allgemeinbildende Schulen	26	26	27	27	26	26	26	26	26	27	27	27
Schulkindergärten	-	-	-	-	-	-	-	-	-	-	-	-
Grundschulen	23	24	24	24	23	23	23	22	22	22	22	22
Hauptschulen	22	22	21	21	21	21	21	21	21	21	20	20
Schularten mit mehreren Bildungsgängen	-	-	-	-	-	-	-	-	-	-	16	18
Realschulen	26	27	28	28	28	27	27	27	27	27	28	28
Gymnasien	x	x	x	x	x	x	x	x	x	x	x	x
Sekundarbereich I	26	27	28	28	28	28	28	28	28	28	28	28
Integrierte Gesamtschulen	x	x	x	x	x	x	x	x	x	x	x	x
Sekundarbereich I	-	-	-	-	-	-	-	-	-	-	20	22
Freie Waldorfschulen	x	x	x	x	x	x	x	x	x	x	x	x
Primarbereich	34	32	29	29	29	29	28	29	29	29	25	25
Sekundarbereich I	31	31	31	31	31	32	32	32	32	30	29	29
Förderschulen	7	7	7	8	8	8	8	8	7	8	8	8
Berufliche Schulen	17	18	17	17	17	17	17	17	17	17	16	16
davon: Teilzeit-Berufsschulen 1)	9	8	8	8	8	8	9	9	9	9	9	9
Berufsvorbereitungsjahr	11	10	10	10	10	10	10	11	10	12	10	10
Berufsgrundbildungsjahr in vollzeitschulischer Form	12	12	23	26	23	19	-	-	-	-	-	-
Berufsaufbauschulen	23	-	-	-	-	-	-	-	-	-	-	-
Berufsfachschulen	20	22	22	22	22	24	23	23	23	23	23	23
Fachoberschulen 2)	22	21	18	19	17	17	-	-	-	-	-	-
Fachgymnasien	-	-	-	-	-	-	-	-	-	-	-	-
Berufsober-/Technische Oberschulen 2)	-	-	-	-	-	-	25	27	18	15	19	20
Fachschulen	23	23	23	23	23	23	23	24	22	22	23	24
Allgemeinbildende und berufliche Schulen	24	24	24	24	24	24	24	24	24	24	24	24
Nachrichtlich:												
Schulen des Gesundheitswesens	21	20	19	18	18	18	18	18	18	18	17	17

1) Ab 1996 einschl. Berufsgrundbildungsjahr in kooperativer Form.

2) Ab 2004 ersetzen die Berufsoberschulen die Fachoberschulen.

3) Durch Auflösung der Klassenverbände an Gymnasien, Integrierten Gesamtschulen,

Freien Waldorfschulen, Abendgymnasien und Kollegs (Sekundarbereich II) sowie an Fachgymnasien entfallen die Klassenangaben.

7 Schüler/innen je Schule und Klasse nach Ländern

Schulart ----- Bildungsbereich	Jahr											
	1992	1995	2000	2001	2002	2003	2004	2005	2006	2007	2008	2009
Saarland												
Schüler/innen je Schule												
Allgemeinbildende Schulen	312	308	321	347	351	336	321	343	341	361	337	304
Schulkindergärten	14	16	12	-	12	-	14	6	-	27	32	13
Grundschulen	108	124	112	115	118	113	110	112	105	177	113	118
Hauptschulen	300	226	318	320	-	298	298	298	293	292	279	262
Schularten mit mehreren Bildungsgängen	-	95	136	140	208	135	136	145	140	213	210	206
Realschulen	408	436	455	458	468	459	449	447	453	451	442	446
Gymnasien	871	876	934	929	934	923	909	1 104	874	888	1 053	743
Integrierte Gesamtschulen	-	-	-	-	-	-	-	-	-	-	69	94
Freie Waldorfschulen	406	321	297	299	310	321	329	332	343	343	350	344
Förderschulen	51	52	61	61	61	56	67	67	67	67	66	102
Abendrealschulen	-	-	-	-	-	-	-	-	-	-	-	-
Abendgymnasien	-	-	-	-	-	-	-	-	-	-	-	-
Kollegs	-	-	-	-	-	-	-	-	-	-	-	-
Berufliche Schulen	137	122	94	92	116	127	115	106	102	98	134	148
davon: Teilzeit-Berufsschulen 1)	185	229	122	114	155	160	123	97	89	100	120	142
Berufsvorbereitungsjahr	-	-	-	-	-	-	-	-	-	-	-	-
Berufsgrundbildungsjahr in vollzeitschulischer Form	34	39	7	12	18	20	16	11	12	10	-	-
Berufsaufbauschulen	53	13	-	-	-	-	-	-	-	-	-	-
Berufsfachschulen	44	65	62	67	80	69	91	83	99	121	109	94
Fachoberschulen	115	89	67	54	76	85	86	93	97	89	93	94
Fachgymnasien	-	-	-	-	-	-	-	-	-	-	-	-
Fachschulen	212	133	96	98	147	177	163	154	148	136	161	182
Allgemeinbildende und berufliche Schulen	217	223	219	228	247	248	236	240	244	260	271	251
Nachrichtlich:												
Schulen des Gesundheitswesens	50	50	47	48	60	69	72	69	70	74	78	82
Schüler/innen je Klasse 2)												
Allgemeinbildende Schulen	27	27	28	29	29	28	26	28	25	28	29	26
Schulkindergärten	9	5	6	-	6	7	14	6	-	18	16	8
Grundschulen	22	25	22	23	44	23	22	22	21	23	23	22
Hauptschulen	26	27	27	27	26	25	25	25	24	24	23	22
Schularten mit mehreren Bildungsgängen	-	24	20	22	21	20	20	21	20	20	20	20
Realschulen	26	27	28	28	29	28	28	28	28	28	27	27
Gymnasien	x	x	x	x	x	x	x	x	x	x	x	x
Sekundarbereich I	26	26	30	29	29	29	29	29	22	28	27	27
Integrierte Gesamtschulen	x	x	x	x	x	x	x	x	x	x	x	x
Sekundarbereich I	-	-	-	-	-	-	-	-	-	-	23	24
Freie Waldorfschulen	x	x	x	x	x	x	x	x	x	x	x	x
Primarbereich	35	28	26	25	25	25	25	25	26	28	26	25
Sekundarbereich I	34	29	29	28	29	29	28	28	28	27	28	27
Förderschulen	2	3	3	3	3	3	2	4	4	4	4	4
Abendrealschulen	-	-	-	-	-	-	-	-	-	-	-	-
Berufliche Schulen	20	16	15	15	17	18	18	16	16	15	15	16
davon: Teilzeit-Berufsschulen 1)	11	11	12	12	13	11	9	7	6	7	7	7
Berufsvorbereitungsjahr	-	-	-	-	-	-	-	-	-	-	-	-
Berufsgrundbildungsjahr in vollzeitschulischer Form	10	9	4	6	8	7	6	4	5	5	-	-
Berufsaufbauschulen	18	13	-	-	-	-	-	-	-	-	-	-
Berufsfachschulen	19	22	21	22	23	23	23	21	25	24	22	24
Fachoberschulen	20	18	19	15	22	24	21	22	22	22	21	22
Fachgymnasien	-	-	-	-	-	-	-	-	-	-	-	-
Fachschulen	28	19	18	18	22	27	27	26	24	20	21	22
Allgemeinbildende und berufliche Schulen	24	23	24	24	25	25	24	24	23	25	25	23
Nachrichtlich:												
Schulen des Gesundheitswesens	20	19	17	17	20	20	20	20	20	19	20	22

1) Ab 1996 einschl. Berufsgrundbildungsjahr in kooperativer Form.

2) Durch Auflösung der Klassenverbände an Gymnasien, Integrierten Gesamtschulen,

Freien Waldorfschulen, Abendgymnasien und Kollegs (Sekundarbereich II) sowie an Fachgymnasien entfallen die Klassenangaben.

7 Schüler/innen je Schule und Klasse nach Ländern

Schulart ----- Bildungsbereich	Jahr											
	1992	1995	2000	2001	2002	2003	2004	2005	2006	2007	2008	2009
Sachsen												
Schüler/innen je Schule												
Allgemeinbildende Schulen	112	154	135	140	140	148	144	134	137	127	134	134
Vorklassen	-	-	-	-	-	-	-	-	-	-	-	-
Schulkindergärten	-	-	-	-	-	-	-	-	-	-	-	-
Grundschulen	76	89	65	73	77	90	91	100	106	103	110	111
Schularten mit mehreren Bildungsgängen	81	117	154	174	168	187	161	115	111	92	108	110
Gymnasien	318	456	456	436	465	436	469	364	351	304	277	266
Freie Waldorfschulen	234	300	353	366	378	379	391	401	406	426	433	438
Förderschulen	38	57	48	48	50	54	51	48	49	51	52	53
Abendrealschulen	-	21	38	41	43	36	-	-	-	-	-	-
Abendgymnasien	-	6	-	-	-	-	-	-	-	-	-	-
Kollegs	-	-	-	-	-	-	-	12	28	33	50	69
Berufliche Schulen	93	79	114	121	130	138	145	146	139	134	123	114
davon: Teilzeit-Berufsschulen	-	155	124	141	148	163	169	157	146	144	137	120
Berufsvorbereitungsjahr	-	213	80	77	80	89	90	84	74	70	67	62
Berufsgrundbildungsjahr in vollzeitschulischer Form	-	69	162	147	120	101	123	131	116	111	23	44
Berufsfachschulen	93	78	143	154	162	167	185	193	179	167	153	138
Fachoberschulen	-	247	58	64	96	99	92	71	80	82	79	82
Fachgymnasien	-	-	-	15	35	51	38	33	38	43	40	34
Fachschulen	-	56	71	77	90	99	81	77	81	91	91	97
Allgemeinbildende und berufliche Schulen	102	91	118	125	133	141	145	143	138	131	127	121
Nachrichtlich:												
Schulen des Gesundheitswesens 1)	-	-	-	-	-	-	-	-	-	-	-	-
Schüler/innen je Klasse 2)												
Allgemeinbildende Schulen	16	19	20	19	19	20	20	20	20	20	21	21
Vorklassen	-	-	-	-	-	-	-	-	-	-	-	-
Schulkindergärten	-	-	-	-	-	-	-	-	-	-	-	-
Grundschulen	22	19	18	18	18	18	18	19	19	20	19	20
Schularten mit mehreren Bildungsgängen	20	23	20	21	21	21	21	21	21	20	20	20
Gymnasien	x	x	x	x	x	x	x	x	x	x	x	x
Sekundarbereich I	28	25	24	24	24	24	23	23	23	23	23	22
Freie Waldorfschulen	x	x	x	x	x	x	x	x	x	x	x	x
Primarbereich	26	29	22	22	23	24	26	27	27	28	27	27
Sekundarbereich II	24	29	31	30	29	28	27	26	26	26	27	28
Förderschulen	6	7	7	6	6	6	6	7	6	6	7	7
Abendrealschulen	-	21	13	14	14	18	-	-	-	-	-	-
Berufliche Schulen	-	18	18	17	18	18	18	18	18	17	17	17
davon: Teilzeit-Berufsschulen	-	10	11	11	11	11	12	11	11	10	9	9
Berufsvorbereitungsjahr	-	12	14	15	14	14	15	14	14	13	13	13
Berufsgrundbildungsjahr in vollzeitschulischer Form	-	17	27	24	26	25	24	23	21	22	14	18
Berufsfachschulen	-	22	21	20	21	20	21	20	20	19	19	18
Fachoberschulen	-	22	22	20	20	22	22	20	20	19	18	18
Fachgymnasien	-	-	-	-	-	-	-	-	-	-	-	-
Fachschulen	-	19	17	17	18	18	17	16	18	17	19	18
Allgemeinbildende und berufliche Schulen	31	18	18	18	18	18	19	18	19	18	18	18
Nachrichtlich:												
Schulen des Gesundheitswesens 1)	-	-	-	-	-	-	-	-	-	-	-	-

1) Nachweis erfolgt bei den Berufsfachschulen.

2) Durch Auflösung der Klassenverbände an Gymnasien, Integrierten Gesamtschulen,

Freien Waldorfschulen, Abendgymnasien und Kollegs (Sekundarbereich II) sowie an Fachgymnasien entfallen die Klassenangaben.

7 Schüler/innen je Schule und Klasse nach Ländern

Schulart ----- Bildungsbereich	Jahr											
	1992	1995	2000	2001	2002	2003	2004	2005	2006	2007	2008	2009
Sachsen Anhalt												
Schüler/innen je Schule												
Allgemeinbildende Schulen	225	249	182	167	152	131	126	140	150	145	133	138
Schulkindergärten	-	-	-	-	-	-	-	-	-	-	-	-
Grundschulen	-	54	60	53	52	53	66	77	91	96	95	98
Schulartunabhängige Orientierungsstufe	-	-	39	44	45	-	-	-	-	-	-	-
Hauptschulen	-	-	-	-	-	-	-	-	-	-	-	-
Schularten mit mehreren Bildungsgängen	-	-	-	20	25	24	23	49	68	67	72	85
Realschulen	-	-	7	5	-	-	-	-	-	-	-	-
Gymnasien	429	483	490	549	566	574	464	472	472	432	338	374
Integrierte Gesamtschulen	-	-	-	-	-	-	-	17	58	101	60	96
Freie Waldorfschulen	103	206	244	256	255	257	280	192	195	204	214	218
Förderschulen	51	63	53	51	47	44	47	53	53	64	62	52
Abendrealschulen	-	-	-	-	-	-	-	-	-	-	-	-
Abendgymnasien	-	-	-	-	-	-	-	-	-	-	-	-
Kollegs	96	69	-	-	-	-	-	-	-	-	-	-
Berufliche Schulen	59	73	109	122	116	125	120	134	131	124	115	108
davon: Teilzeit-Berufsschulen 1)	-	20	79	119	113	110	111	115	104	104	63	50
Berufsvorbereitungsjahr	-	-	-	-	-	-	-	-	-	-	-	-
Berufsgrundbildungsjahr in vollzeitschulischer Form	-	-	-	-	-	-	-	-	-	-	-	-
Berufsfachschulen	74	89	126	132	138	154	142	172	160	139	125	116
Fachoberschulen	-	-	-	-	-	19	46	78	61	78	76	60
Fachgymnasien	-	-	-	-	-	-	-	-	-	-	-	-
Fachschulen	54	65	88	107	91	94	80	63	65	81	94	101
Allgemeinbildende und berufliche Schulen	184	122	135	141	131	127	123	136	140	134	124	123
Nachrichtlich:												
Schulen des Gesundheitswesens	-	61	42	48	49	50	52	51	41	48	47	44
Schüler/innen je Klasse 2)												
Allgemeinbildende Schulen	23	24	23	24	23	23	23	23	22	21	22	21
Schulkindergärten	-	-	-	-	-	-	-	-	-	-	-	-
Grundschulen	-	15	16	17	16	17	17	18	18	18	19	18
Schulartunabhängige Orientierungsstufe	-	-	17	17	17	-	-	-	-	-	-	-
Hauptschulen	-	-	-	-	-	-	-	-	-	-	-	-
Schularten mit mehreren Bildungsgängen	-	-	-	7	8	13	15	15	16	17	18	19
Realschulen	-	-	2	3	-	-	-	-	-	-	-	-
Gymnasien	x	x	x	x	x	x	x	x	x	x	x	x
Sekundarbereich I	25	24	25	25	25	25	24	24	24	24	24	24
Integrierte Gesamtschulen	x	x	x	x	x	x	x	x	x	x	x	x
Sekundarbereich I	-	-	-	-	-	-	-	17	19	20	20	21
Freie Waldorfschulen	x	x	x	x	x	x	x	x	x	x	x	x
Primarbereich	22	19	15	15	18	20	21	20	16	18	23	18
Sekundarbereich I	19	20	18	18	17	17	17	18	18	23	22	21
Förderschulen	7	8	7	6	6	6	6	6	6	7	6	6
Abendrealschulen	-	-	-	-	-	-	-	-	-	-	-	-
Berufliche Schulen	15	21	18	19	20	20	20	20	19	19	18	17
davon: Teilzeit-Berufsschulen 1)	-	10	16	20	19	18	19	19	17	17	18	11
Berufsvorbereitungsjahr	-	-	-	-	-	-	-	-	-	-	-	-
Berufsgrundbildungsjahr in vollzeitschulischer Form	-	-	-	-	-	-	-	-	-	-	-	-
Berufsfachschulen	15	21	19	19	20	21	21	20	20	19	18	17
Fachoberschulen	-	-	-	-	-	19	18	17	17	16	15	15
Fachgymnasien	-	-	-	-	-	-	-	-	-	-	-	-
Fachschulen	15	21	18	19	19	19	18	17	17	17	18	18
Allgemeinbildende und berufliche Schulen	22	23	20	21	21	22	21	21	21	20	20	19
Nachrichtlich:												
Schulen des Gesundheitswesens	-	19	17	18	18	18	19	20	19	19	17	17

1) Ab 1996 einschl. Berufsgrundbildungsjahr in kooperativer Form.

2) Durch Auflösung der Klassenverbände an Gymnasien, Integrierten Gesamtschulen,

Freien Waldorfschulen, Abendgymnasien und Kollegs (Sekundarbereich II) sowie an Fachgymnasien entfallen die Klassenangaben.

7 Schüler/innen je Schule und Klasse nach Ländern

Schulart ----- Bildungsbereich	Jahr											
	1992	1995	2000	2001	2002	2003	2004	2005	2006	2007	2008	2009
Schleswig Holstein												
Schüler/innen je Schule												
Allgemeinbildende Schulen	69	70	98	85	85	87	87	88	86	90	176	175
Vorklassen	15	15	-	-	-	-	-	-	-	-	-	-
Schulkindergärten	-	19	7	6	5	7	8	8	8	-	-	-
Grundschulen 1)	42	45	55	48	46	45	45	46	45	48	929	965
Hauptschulen 1)	29	31	33	32	31	32	31	30	29	28	-	-
Schularten mit mehreren Bildungsgängen	-	-	-	-	-	-	-	-	-	-	32	63
Realschulen 1)	186	191	171	136	142	133	132	126	113	108	329	224
Gymnasien	454	450	474	495	502	500	535	539	322	334	540	236
Integrierte Gesamtschulen	129	123	204	206	215	147	154	142	131	136	38	58
Freie Waldorfschulen	622	417	454	446	452	466	472	477	476	442	442	406
Förderschulen	136	135	145	41	45	44	43	44	45	44	150	151
Abendrealschulen	-	-	-	-	-	-	-	-	-	-	-	-
Abendgymnasien	-	-	-	-	-	-	-	-	-	-	-	-
Berufliche Schulen	95	67	61	57	65	66	69	69	67	63	68	71
davon: Teilzeit-Berufsschulen 2) 3)	-	-	-	-	-	-	-	-	-	-	-	-
Berufsvorbereitungsjahr	8	-	-	-	-	-	-	-	-	-	-	-
Berufsgrundbildungsjahr in vollzeitschulischer Form	8	6	6	7	-	2	3	9	12	11	9	6
Berufsaufbauschulen	-	-	-	-	-	-	-	-	-	-	-	-
Berufsfachschulen	43	37	69	62	68	68	79	80	71	72	71	71
Fachoberschulen	16	20	9	5	-	-	-	6	7	7	12	11
Fachgymnasien	33	36	37	40	45	48	44	43	50	47	44	45
Kollegschulen	-	-	-	-	-	-	-	-	-	-	-	-
Berufsober-/Technische Oberschulen	-	-	-	-	-	-	-	-	-	7	6	15
Fachschulen	199	99	64	63	63	70	72	73	77	69	83	92
Fachakademien/Berufsakademien 4)	906	548	-	-	-	-	-	-	-	-	-	-
Allgemeinbildende und berufliche Schulen	75	70	89	79	81	82	84	85	83	85	143	144
Nachrichtlich:												
Schulen des Gesundheitswesens	70	73	73	68	71	74	81	83	75	75	69	69
Schüler/innen je Klasse 5)												
Allgemeinbildende Schulen	19	20	20	21	20	20	22	22	22	22	22	22
Vorklassen	10	11	-	-	-	-	-	-	-	-	-	-
Schulkindergärten	-	19	6	6	5	7	7	7	7	-	-	-
Grundschulen	17	16	16	16	16	15	16	17	18	18	18	18
Hauptschulen	13	14	15	15	14	15	15	15	14	13	16	15
Schularten mit mehreren Bildungsgängen	-	-	-	-	-	-	-	-	-	-	16	21
Realschulen	19	18	19	19	19	19	19	19	20	21	21	21
Gymnasien	x	x	x	x	x	x	x	x	x	x	x	x
Sekundarbereich I	20	18	19	21	20	21	20	21	19	19	18	18
Integrierte Gesamtschulen	x	x	x	x	x	x	x	x	x	x	x	x
Primarbereich	14	16	-	-	-	-	-	-	-	-	-	-
Sekundarbereich I	13	18	19	19	20	18	18	19	18	19	16	18
Freie Waldorfschulen	x	x	x	x	x	x	x	x	x	x	x	x
Primarbereich	32	28	28	27	27	26	28	27	25	25	24	22
Sekundarbereich I	31	31	29	29	29	27	28	29	28	29	29	29
Förderschulen	7	8	7	7	7	8	9	9	9	9	8	9
Abendrealschulen	-	-	-	-	-	-	-	-	-	-	-	-
Berufliche Schulen	21	17	18	18	18	18	20	19	18	18	18	19
davon: Teilzeit-Berufsschulen 2) 3)	-	-	-	-	-	-	-	-	-	-	-	-
Berufsvorbereitungsjahr	8	-	-	-	-	-	-	-	-	-	-	-
Berufsgrundbildungsjahr in vollzeitschulischer Form	8	6	11	7	9	2	3	5	6	6	9	6
Berufsaufbauschulen	-	-	-	-	-	-	-	-	-	-	-	-
Berufsfachschulen	15	13	17	17	18	18	24	19	18	17	17	20
Fachoberschulen	12	10	9	5	-	-	-	6	7	7	12	11
Fachgymnasien	-	-	-	-	-	-	-	-	-	-	-	-
Kollegschulen	-	-	-	-	-	-	-	-	-	-	-	-
Berufsober-/Technische Oberschulen	-	-	-	-	-	-	-	-	-	7	6	15
Fachschulen	25	18	18	17	18	17	16	17	16	18	19	17
Fachakademien/Berufsakademien 5)	24	20	-	-	-	-	-	-	-	-	-	-
Allgemeinbildende und berufliche Schulen	20	19	20	20	20	20	21	21	21	22	21	22
Nachrichtlich:												
Schulen des Gesundheitswesens	21	21	20	19	21	21	20	20	20	20	20	19

1) 2008 und 2009 erfolgt der Nachweis der Grund-Haupt- und Realschulen der Schulen der dänischen Minderheit bei den Integrierte Gesamtschulen.

2) Ab 1996 einschl. Berufsgrundbildungsjahr in kooperativer Form.

3) Ab 1999 einschl. Berufsvorbereitungs-, und Berufsgrundbildungsjahr in vollzeitschulischer Form. Ausnahme 1 private Schule des Berufsgrundbildungsjahres.

4) Ab 1996 Einrichtungen des tertiären Bereichs neben den Hochschulen.

5) Durch Auflösung der Klassenverbände an Gymnasien, Integrierten Gesamtschulen, Freien Waldorfschulen, Abendgymnasien und Kollegs (Sekundarbereich II) sowie an Fachgymnasien entfallen die Klassenangaben.

7 Schüler/innen je Schule und Klasse nach Ländern

Schulart ----- Bildungsbereich	Jahr											
	1992	1995	2000	2001	2002	2003	2004	2005	2006	2007	2008	2009
Thüringen												
Schüler/innen je Schule												
Allgemeinbildende Schulen	82	126	155	152	143	148	145	145	141	137	139	140
Grundschulen	-	51	62	74	67	75	74	75	81	75	81	92
Hauptschulen	-	-	-	-	-	-	-	-	-	-	-	-
Schularten mit mehreren Bildungsgängen	-	184	199	167	154	161	146	156	136	127	141	143
Gymnasien	187	321	543	474	415	426	426	420	426	442	425	342
Integrierte Gesamtschulen	-	-	-	-	49	57	62	81	122	159	208	83
Freie Waldorfschulen	123	148	172	172	228	240	262	276	177	195	208	220
Förderschulen	52	74	107	105	108	111	110	111	106	106	107	106
Kollegs	-	-	-	-	-	-	-	-	-	-	-	-
Berufliche Schulen	40	74	97	104	117	127	138	140	138	131	122	120
davon: Teilzeit-Berufsschulen 1)	60	74	84	79	86	78	86	86	84	83	89	83
Berufsvorbereitungsjahr	30	42	35	48	42	40	33	32	31	30	26	28
Berufsgrundbildungsjahr in vollzeitschulischer Form	21	21	20	21	19	-	-	-	-	-	-	-
Berufsaufbauschulen	-	-	-	-	-	-	-	-	-	-	-	-
Berufsfachschulen	66	91	135	141	160	182	197	192	186	174	156	144
Fachoberschulen	6	12	27	32	33	24	26	31	42	56	44	39
Fachgymnasien	-	-	-	-	-	-	-	-	-	-	-	-
Fachschulen	45	66	62	72	76	77	89	111	127	123	137	167
Allgemeinbildende und berufliche Schulen	60	89	117	122	128	135	140	142	140	133	129	129
Nachrichtlich:												
Schulen des Gesundheitswesens 2)	-	-	-	-	-	-	-	-	-	-	-	-
Schüler/innen je Klasse 3)												
Allgemeinbildende Schulen	11	14	15	15	15	15	15	15	15	16	16	17
Grundschulen	-	19	17	17	17	17	18	18	19	19	19	19
Hauptschulen	-	-	-	-	-	-	-	-	-	-	-	-
Schularten mit mehreren Bildungsgängen	-	18	22	19	19	19	18	17	17	17	18	18
Gymnasien	x	x	x	x	x	x	x	x	x	x	x	x
Sekundarbereich I	22	24	24	25	24	24	23	23	23	23	24	24
Integrierte Gesamtschulen	x	x	x	x	x	x	x	x	x	x	x	x
Primarbereich	-	-	-	-	13	11	12	15	15	15	15	18
Sekundarbereich I	-	-	-	-	10	4	5	7	9	8	12	13
Freie Waldorfschulen	x	x	x	x	x	x	x	x	x	x	x	x
Primarbereich	26	25	18	18	19	21	22	21	20	21	20	21
Sekundarbereich I	33	28	22	21	22	22	22	22	22	22	23	23
Förderschulen	7	7	9	8	9	9	8	8	8	8	8	8
Berufliche Schulen	14	20	17	17	17	18	18	18	18	17	16	16
davon: Teilzeit-Berufsschulen 1)	9	9	9	8	8	8	9	9	9	10	10	9
Berufsvorbereitungsjahr	8	12	11	10	9	10	9	10	9	9	9	10
Berufsgrundbildungsjahr in vollzeitschulischer Form	16	18	16	18	19	-	-	-	-	-	-	-
Berufsaufbauschulen	-	-	-	-	-	-	-	-	-	-	-	-
Berufsfachschulen	22	22	21	21	21	21	21	20	20	19	18	18
Fachoberschulen	6	12	27	32	33	16	13	12	19	17	18	16
Fachgymnasien	-	-	-	-	-	-	-	-	-	-	-	-
Fachschulen	16	21	17	16	17	17	18	18	18	17	18	18
Allgemeinbildende und berufliche Schulen	12	17	16	16	16	16	17	16	17	16	16	17
Nachrichtlich:												
Schulen des Gesundheitswesens 2)	-	-	-	-	-	-	-	-	-	-	-	-

1) Ab 1996 einschl. Berufsgrundbildungsjahr in kooperativer Form.

2) Nachweis erfolgt bei den Berufsfach- und Fachschulen.

3) Durch Auflösung der Klassenverbände an Gymnasien, Integrierten Gesamtschulen,

Freien Waldorfschulen, Abendgymnasien und Kollegs (Sekundarbereich II) sowie an Fachgymnasien entfallen die Klassenangaben.

7 Schüler/innen je Schule und Klasse nach Ländern

Schulart ----- Bildungsbereich	Jahr											
	1992	1995	2000	2001	2002	2003	2004	2005	2006	2007	2008	2009
Deutschland												
Schüler/innen je Schule												
Allgemeinbildende Schulen	224	230	243	238	234	234	231	231	229	223	226	220
Vorklassen	21	21	30	30	32	32	37	41	38	33	33	33
Schulkindergärten	19	20	19	20	19	20	20	20	20	21	21	21
Grundschulen	120	122	115	111	107	107	107	110	109	107	117	113
Schulartunabhängige Orientierungsstufe	164	170	132	130	121	117	50	44	46	50	51	52
Hauptschulen	112	107	111	115	116	115	121	122	116	112	133	132
Schularten mit mehreren Bildungsgängen	81	121	130	130	124	113	96	87	81	83	84	92
Realschulen	299	320	343	349	356	362	358	353	347	344	355	347
Gymnasien	578	603	646	644	644	647	646	636	631	613	597	580
Integrierte Gesamtschulen	379	308	414	386	362	372	347	330	308	283	184	189
Freie Waldorfschulen	387	391	398	398	410	413	418	426	407	396	390	389
Förderschulen	88	94	107	103	99	100	100	101	107	109	111	111
Abendhauptschulen	-	-	-	-	-	-	-	-	-	-	-	22
Abendrealschulen	33	36	62	68	71	83	89	89	93	85	89	91
Abendgymnasien	100	86	105	110	122	133	147	148	164	163	158	162
Kollegs	167	153	143	135	164	187	182	172	170	183	179	181
Berufliche Schulen	103	96	101	104	109	118	118	125	128	123	120	120
davon: Teilzeit-Berufsschulen 1)	203	183	199	198	208	207	212	225	218	222	226	219
Berufsvorbereitungsjahr	70	111	84	86	91	91	93	89	81	78	74	75
Berufsgrundbildungsjahr in vollzeitschulischer Form	80	69	53	47	53	55	59	67	57	61	38	46
Berufsaufbauschulen	32	13	-	-	-	-	-	-	-	-	-	-
Berufsfachschulen	81	77	95	99	103	117	119	129	131	122	116	113
Fachoberschulen	57	63	69	71	83	86	92	93	96	92	89	91
Fachgymnasien	61	79	87	83	84	86	87	69	70	88	84	84
Kollegschulen 2)	936	936	-	-	-	-	-	-	-	-	-	-
Berufsober-/Technische Oberschulen	37	11	22	22	31	26	28	27	29	15	17	17
Fachschulen	107	96	86	89	94	103	96	100	110	112	116	124
Fachakademien/Berufsakademien 3)	99	88	82	78	82	85	87	93	94	93	91	87
Allgemeinbildende und berufliche Schulen	178	175	181	181	181	186	184	188	189	184	185	182
Nachrichtlich:												
Schulen des Gesundheitswesens	60	66	71	69	71	72	76	73	73	74	74	76
Schüler/innen je Klasse 4)												
Allgemeinbildende Schulen	24	24	25	24	24	24	24	24	24	24	24	24
Vorklassen	14	14	17	18	18	18	19	23	22	21	20	21
Schulkindergärten	6	6	6	6	6	6	7	6	7	7	7	6
Grundschulen	22	22	22	22	21	21	21	21	21	21	21	21
Schulartunabhängige Orientierungsstufe	24	24	24	24	24	24	20	19	20	20	20	20
Hauptschulen	21	21	21	21	21	21	21	21	21	20	20	20
Schularten mit mehreren Bildungsgängen	20	22	20	20	19	19	19	19	18	18	19	19
Realschulen	26	27	28	28	28	28	28	28	28	27	27	27
Gymnasien	x	x	x	x	x	x	x	x	x	x	x	x
Sekundarbereich I	26	26	27	27	27	27	27	27	27	27	27	27
Integrierte Gesamtschulen	x	x	x	x	x	x	x	x	x	x	x	x
Primarbereich	20	19	21	20	17	16	17	17	17	19	20	19
Sekundarbereich I	25	24	24	25	24	24	23	23	23	23	22	22
Freie Waldorfschulen	x	x	x	x	x	x	x	x	x	x	x	x
Primarbereich	31	29	28	28	29	29	29	29	28	27	27	27
Sekundarbereich I	26	26	27	27	27	27	27	27	27	27	27	26
Förderschulen	8	9	9	9	9	9	9	9	9	9	9	9
Abendhauptschulen	-	-	-	-	-	-	-	-	-	-	-	22
Abendrealschulen	18	19	30	31	32	36	37	35	35	34	34	34
Berufliche Schulen	18	17	17	17	17	17	18	18	18	17	17	17
davon: Teilzeit-Berufsschulen 1)	13	12	12	11	11	11	11	11	11	11	11	11
Berufsvorbereitungsjahr	9	11	13	12	12	13	12	12	12	11	11	11
Berufsgrundbildungsjahr in vollzeitschulischer Form	10	10	16	16	14	15	15	15	14	15	14	15
Berufsaufbauschulen	18	13	-	-	-	-	-	-	-	-	-	-
Berufsfachschulen	20	20	20	20	21	20	21	20	20	20	19	19
Fachoberschulen	18	18	20	20	21	22	22	22	22	21	21	20
Fachgymnasien	-	-	-	-	-	-	-	-	-	-	-	-
Kollegschulen 2)	30	33	-	-	-	-	-	-	-	-	-	-
Berufsober-/Technische Oberschulen	19	11	22	22	31	26	28	27	22	15	13	13
Fachschulen	22	20	19	19	20	20	20	20	20	20	20	21
Fachakademien/Berufsakademien 3)	22	22	23	22	22	23	22	22	23	23	23	23
Allgemeinbildende und berufliche Schulen	22	22	22	22	22	22	22	22	22	22	22	22
Nachrichtlich:												
Schulen des Gesundheitswesens	20	21	19	19	19	20	20	20	19	20	19	17

1) Ab 1996 einschl. Berufsgrundbildungsjahr in kooperativer Form.

2) Ab 2000 werden die Kollegschulen nicht mehr in der bisherigen Form nachgewiesen; auslaufende Bildungsgänge.

3) Ab 1996 nur noch Fachakademien.

4) Durch Auflösung der Klassenverbände an Gymnasien, Integrierten Gesamtschulen, Freien Waldorfschulen, Abendgymnasien und Kollegs (Sekundarbereich II) an Fachgymnasien sowie in Brandenburg und Nordrhein-Westfalen an Abendrealschulen entfallen die Klassenangaben.

7 Schüler/innen je Schule und Klasse nach Ländern

Schulart ----- Bildungsbereich	Jahr											
	1992	1995	2000	2001	2002	2003	2004	2005	2006	2007	2008	2009
Früheres Bundesgebiet Schüler/innen je Schule												
Allgemeinbildende Schulen	233	240	261	258	255	256	257	258	258	253	257	251
Vorklassen	22	21	35	34	38	39	44	41	38	33	33	33
Schulkindergärten	19	20	19	20	19	21	20	20	20	21	21	21
Grundschulen	116	121	126	123	121	121	119	120	115	112	127	120
Schulartunabhängige Orientierungsstufe	237	260	224	216	203	199	55	37	40	41	42	40
Hauptschulen	112	108	112	116	117	115	122	123	117	112	133	132
Schularten mit mehreren Bildungsgängen	-	95	136	140	208	135	83	118	139	226	95	139
Realschulen	304	326	357	364	369	377	378	374	370	361	364	356
Gymnasien	595	625	672	676	679	681	689	694	690	678	672	654
Integrierte Gesamtschulen	407	337	440	427	429	427	427	411	382	358	179	185
Freie Waldorfschulen	414	414	420	420	429	432	437	443	422	408	403	399
Förderschulen	91	97	111	107	103	102	103	104	112	114	116	117
Abendhauptschulen	-	-	-	-	-	-	-	-	-	-	-	22
Abendrealschulen	33	36	62	68	72	84	89	89	93	85	89	91
Abendgymnasien	100	89	105	110	122	133	147	148	164	163	158	162
Kollegs	172	158	143	135	164	187	182	183	179	195	188	190
Berufliche Schulen	104	100	98	99	103	113	110	118	123	118	118	121
davon: Teilzeit-Berufsschulen 1)	200	183	223	219	231	228	234	255	246	254	260	254
Berufsvorbereitungsjahr	76	99	113	113	125	117	122	123	115	107	101	96
Berufsgrundbildungsjahr in vollzeitschulischer Form	90	81	49	43	44	45	43	50	40	53	40	47
Berufsaufbauschulen	32	13	-	-	-	-	-	-	-	-	-	-
Berufsfachschulen	80	74	77	79	81	96	95	102	107	102	101	102
Fachoberschulen	57	61	69	72	85	90	98	108	109	99	98	102
Fachgymnasien	61	79	87	87	87	89	93	74	76	93	90	91
Kollegschulen 2)	936	936	-	-	-	-	-	-	-	-	-	-
Berufsober-/Technische Oberschulen	37	11	22	22	31	26	28	27	29	15	17	17
Fachschulen	110	106	89	91	95	105	99	105	118	115	118	127
Fachakademien/Berufsakademien 3)	99	88	82	78	82	85	87	93	94	93	91	87
Allgemeinbildende und berufliche Schulen	183	187	197	196	197	203	201	207	210	206	207	205
Nachrichtlich:												
Schulen des Gesundheitswesens	59	64	69	68	70	70	74	71	71	73	73	74
Schüler/innen je Klasse 4)												
Allgemeinbildende Schulen	24	24	25	25	25	25	25	25	25	25	25	25
Vorklassen	14	14	19	19	21	22	24	23	22	21	20	21
Schulkindergärten	6	6	6	6	6	6	7	6	7	7	7	6
Grundschulen	21	22	22	22	22	22	22	22	22	22	21	21
Schulartunabhängige Orientierungsstufe	24	25	25	25	25	24	18	15	16	17	17	16
Hauptschulen	21	21	22	21	21	21	21	21	21	20	20	20
Schularten mit mehreren Bildungsgängen	-	24	20	22	21	20	20	21	21	22	22	22
Realschulen	26	27	28	28	28	28	28	28	28	28	27	27
Gymnasien	x	x	x	x	x	x	x	x	x	x	x	x
Sekundarbereich I	26	26	27	27	27	27	27	27	27	27	27	27
Integrierte Gesamtschulen	x	x	x	x	x	x	x	x	x	x	x	x
Primarbereich	20	20	21	20	17	17	18	18	18	20	20	19
Sekundarbereich I	25	25	25	25	25	24	24	23	24	24	23	23
Freie Waldorfschulen	x	x	x	x	x	x	x	x	x	x	x	x
Primarbereich	32	30	30	29	30	30	30	30	29	28	28	27
Sekundarbereich I	26	26	28	27	27	27	27	27	27	27	27	26
Förderschulen	9	9	9	9	9	9	9	9	9	9	9	9
Abendhauptschulen	-	-	-	-	-	-	-	-	-	-	-	22
Abendrealschulen	18	19	30	32	33	36	37	35	35	34	34	34
Berufliche Schulen	18	17	17	16	17	17	17	17	17	17	17	17
davon: Teilzeit-Berufsschulen 1)	13	12	12	12	12	11	11	11	11	11	11	11
Berufsvorbereitungsjahr	9	11	11	11	12	12	11	11	11	11	10	10
Berufsgrundbildungsjahr in vollzeitschulischer Form	10	10	14	14	12	13	12	13	11	14	14	15
Berufsaufbauschulen	18	13	-	-	-	-	-	-	-	-	-	-
Berufsfachschulen	19	19	19	19	22	20	21	20	21	20	20	20
Fachoberschulen	18	18	19	20	21	22	22	22	23	22	22	22
Fachgymnasien	-	-	-	-	-	-	-	-	-	-	-	-
Kollegschulen 2)	30	33	-	-	-	-	-	-	-	-	-	-
Berufsober-/Technische Oberschulen	19	11	22	22	31	26	28	27	22	15	13	13
Fachschulen	23	20	20	20	20	21	21	21	21	20	21	21
Fachakademien/Berufsakademien 3)	22	22	23	22	22	23	22	22	23	23	23	23
Allgemeinbildende und berufliche Schulen	22	22	23	23	23	23	23	23	23	23	23	23
Nachrichtlich:												
Schulen des Gesundheitswesens	20	21	19	19	19	20	20	20	19	19	19	17

1) Ab 1996 einschl. Berufsgrundbildungsjahr in kooperativer Form.

2) Ab 2000 werden die Kollegschulen nicht mehr in der bisherigen Form nachgewiesen; auslaufende Bildungsgänge.

3) Ab 1996 nur noch Fachakademien.

4) Durch Auflösung der Klassenverbände an Gymnasien, Integrierten Gesamtschulen, Freien Waldorfschulen, Abendgymnasien und Kollegs (Sekundarbereich II) an Fachgymnasien sowie in Nordrhein-Westfalen an Abendrealschulen entfallen die Klassenangaben.

7 Schüler/innen je Schule und Klasse nach Ländern

Schulart ----- Bildungsbereich	Jahr											
	1992	1995	2000	2001	2002	2003	2004	2005	2006	2007	2008	2009
Neue Länder einschl. Berlin Schüler/innen je Schule												
Allgemeinbildende Schulen	130	143	137	134	129	128	125	125	123	122	126	126
Vorklassen	20	20	26	27	27	28	33	-	-	-	-	-
Schulkindergärten	-	-	-	-	-	12	12	11	-	-	-	-
Grundschulen	155	127	89	84	81	82	87	95	100	100	103	104
Schulartunabhängige Orientierungsstufe	78	76	59	59	53	50	49	46	47	51	53	54
Hauptschulen	80	60	68	68	67	81	74	60	47	58	100	105
Schularten mit mehreren Bildungsgängen	81	139	129	128	117	111	98	83	76	76	82	85
Realschulen	158	158	114	114	121	118	92	84	69	77	119	123
Gymnasien	347	382	435	415	408	419	389	344	341	319	295	295
Integrierte Gesamtschulen	225	168	260	204	163	197	162	153	152	148	203	204
Freie Waldorfschulen	197	242	256	259	284	286	300	313	305	312	306	320
Förderschulen	54	67	77	76	77	78	75	75	73	75	74	72
Abendhauptschulen	-	-	-	-	-	-	-	-	-	-	-	-
Abendrealschulen	25	25	38	41	43	36	-	-	-	-	-	-
Abendgymnasien	-	6	-	-	-	-	-	-	-	-	-	-
Kollegs	96	69	-	-	-	-	-	12	28	33	50	69
Berufliche Schulen	101	84	109	117	124	130	136	139	138	133	124	119
davon: Teilzeit-Berufsschulen 1)	262	185	126	134	140	145	155	153	153	151	151	138
Berufsvorbereitungsjahr	38	137	69	72	73	75	76	69	59	55	52	58
Berufsgrundbildungsjahr in vollzeitschulischer Form	29	28	67	57	95	101	123	131	116	111	23	44
Berufsfachschulen	100	88	136	145	152	157	167	176	171	157	142	132
Fachoberschulen	52	82	70	66	76	76	80	71	77	81	76	73
Fachgymnasien	-	-	-	15	35	51	38	33	38	43	35	31
Berufsober-/Technische Oberschulen	-	-	-	-	-	-	-	-	-	-	-	-
Fachschulen	82	67	76	84	91	99	88	86	92	106	111	118
Allgemeinbildende und berufliche Schulen	120	108	121	124	126	129	131	132	131	127	125	123
Nachrichtlich:												
Schulen des Gesundheitswesens	81	80	81	83	89	93	98	97	91	88	89	91
Schüler/innen je Klasse 2)												
Allgemeinbildende Schulen	20	20	20	20	20	20	20	20	20	20	21	21
Vorklassen	14	15	16	16	16	16	17	-	-	-	-	-
Schulkindergärten	-	-	-	-	-	12	12	11	-	-	-	-
Grundschulen	24	23	21	20	20	20	19	20	20	20	20	20
Schulartunabhängige Orientierungsstufe	24	23	23	23	22	22	21	20	21	21	21	20
Hauptschulen	20	14	15	15	15	16	16	15	14	13	13	13
Schularten mit mehreren Bildungsgängen	20	21	20	19	19	19	19	19	18	18	18	18
Realschulen	24	25	22	22	23	23	21	21	22	22	23	22
Gymnasien	x	x	x	x	x	x	x	x	x	x	x	x
Sekundarbereich I	26	25	25	24	24	24	23	23	23	23	23	23
Integrierte Gesamtschulen	x	x	x	x	x	x	x	x	x	x	x	x
Primarbereich	-	12	17	18	14	13	13	12	14	13	21	21
Sekundarbereich I	25	21	22	23	21	20	19	20	19	19	20	21
Freie Waldorfschulen	x	x	x	x	x	x	x	x	x	x	x	x
Primarbereich	25	26	20	20	21	23	23	23	24	24	24	23
Sekundarbereich I	26	26	24	24	25	24	24	24	24	25	25	26
Förderschulen	7	7	8	8	8	8	8	8	7	8	7	7
Abendhauptschulen	-	-	-	-	-	-	-	-	-	-	-	-
Abendrealschulen	25	25	13	14	14	18	-	-	-	-	-	-
Berufliche Schulen	22	19	18	18	18	18	18	18	18	17	17	17
davon: Teilzeit-Berufsschulen 1)	16	11	11	10	11	11	11	11	11	11	11	11
Berufsvorbereitungsjahr	10	13	14	14	13	13	14	13	13	12	12	13
Berufsgrundbildungsjahr in vollzeitschulischer Form	19	18	24	22	25	25	24	23	21	22	14	18
Berufsfachschulen	54	21	21	20	21	20	21	20	20	19	19	18
Fachoberschulen	21	21	23	22	22	22	22	21	20	19	18	18
Fachgymnasien	-	-	-	-	-	-	-	-	-	-	-	-
Berufsober-/Technische Oberschulen	-	-	-	-	-	-	-	-	-	-	-	-
Fachschulen	18	20	18	18	19	19	19	18	19	19	19	19
Allgemeinbildende und berufliche Schulen	21	19	19	19	19	19	19	19	19	19	19	19
Nachrichtlich:												
Schulen des Gesundheitswesens	19	20	19	18	20	20	21	21	21	20	19	19

1) Ab 1996 einschl. Berufsgrundbildungsjahr in kooperativer Form.

2) Durch Auflösung der Klassenverbände an Gymnasien, Integrierten Gesamtschulen, Freien Waldorfschulen, Abendgymnasien und Kollegs (Sekundarbereich II) sowie

an Fachgymnasien sowie in Brandenburg an Abendrealschulen entfallen die Klassenangaben.

8 Schulen und Klassen nach Schularten und Bildungsbereichen sowie Anteil an öffentlichen und privaten Schulen und Klassen

8.1 Absolute Werte

Schulart ----- Bildungsbereich	Jahr											
	1992	1995	2000	2001	2002	2003	2004	2005	2006	2007	2008	2009
Deutschland												
Schulen												
Allgemeinbildende Schulen	1 991	2 116	2 306	2 414	2 522	2 592	2 686	2 767	2 867	3 020	3 058	3 196
davon: Vorklassen	76	76	37	36	36	38	36	15	16	20	21	25
Schulkindergärten	104	120	130	131	138	133	137	138	135	132	138	137
Grundschulen	226	263	363	404	444	481	529	567	624	690	670	723
Schulartunabhängige Orientierungsstufe	52	51	72	75	82	82	69	78	85	93	95	110
Hauptschulen	164	177	189	190	191	200	207	207	219	231	192	194
Schularten mit mehreren Bildungsgängen	1	5	18	22	27	33	42	59	82	104	134	152
Realschulen	248	256	278	283	286	288	303	313	322	329	320	327
Gymnasien	346	355	367	374	379	382	392	406	417	439	458	475
Integrierte Gesamtschulen	13	23	28	32	36	38	43	48	53	59	108	118
Freie Waldorfschulen	145	161	176	178	176	179	180	181	192	199	204	206
Förderschulen	519	534	559	599	636	648	656	660	632	634	630	639
Abendhauptschulen	-	-	-	-	-	-	-	-	-	-	-	1
Abendrealschulen	55	53	47	46	46	46	47	48	45	47	45	45
Abendgymnasien	24	25	26	28	30	30	30	31	29	29	29	30
Kollegs	18	17	16	16	15	14	15	16	16	14	14	14
Berufliche Schulen	1 241 r	1 483 r	1 767 r	1 784 r	1 822 r	1 822	1 918	1 872	1 844	1 926	1 958	2 004
davon: Teilzeit-Berufsschulen 1)	146	162	197	202	196	196	193	181	191	195	196	201
Berufsvorbereitungsjahr	20	26	69	71	72 r	79	79	83	82	82	80	81
Berufsgrundbildungsjahr	25	30	25	27	25	27	30	29	31	33	26	25
Berufsaufbauschulen	10	3	-	-	-	-	-	-	-	-	-	-
Berufsfachschulen	522 r	626 r	781 r	785 r	819	843	949	944	961	989	1 002	1 006
Fachoberschulen	51	50	65	68	68	79	84	98	110	121	126	127
Fachgymnasien	13	14	14	15	16	16	17	24	28	54	66	79
Kollegschulen	1	1	-	-	-	-	-	-	-	-	-	-
Berufsober-/Technische Oberschulen	1	1	1	1	1	1	2	2	3	7	8	10
Fachschulen	395	518	565	564	575	532	516	463	389	394	401	417
Fachakademien/Berufsakademien 2)	57	52	50	51	50	49	48	48	49	51	53	58
Allgemeinbildende und berufliche Schulen	3 232	3 599	4 073	4 198	4 344	4 414	4 604	4 639	4 711	4 946	5 016	5 200
Nachrichtlich:												
Schulen des Gesundheitswesens	808 r	913 r	884	913	897	959	948	1 077	1 132	1 101	1 119	1 145
Klassen 3)												
Allgemeinbildende Schulen	18 699	20 155	22 846	23 588	24 301	24 874	25 513	26 190	27 005	27 882	28 450	29 055
davon: Vorklassen	118	113	63	61	63	67	69	27	28	31	34	40
Schulkindergärten	328	362	393	402	421	426	421	427	414	427	441	447
Grundschulen	1 255	1 429	1 916	2 059	2 244	2 424	2 663	2 940	3 215	3 515	3 768	3 928
Schulartunabhängige Orientierungsstufe	356	357	393	403	414	404	170	179	197	228	243	290
Hauptschulen	882	892	976	1 021	1 047	1 084	1 188	1 200	1 231	1 265	1 245	1 259
Schularten mit mehreren Bildungsgängen	4	28	115	145	176	196	210	271	363	470	602	734
Realschulen	2 840	3 054	3 453	3 573	3 670	3 761	3 932	4 013	4 045	4 121	4 165	4 199
Gymnasien	5 506	5 858	6 247	6 351	6 432	6 460	6 586	6 667	6 796	6 915	6 696	6 600
Sekundarbereich I	5 506	5 858	6 247	6 351	6 432	6 460	6 586	6 667	6 796	6 915	6 696	6 600
Integrierte Gesamtschulen	173	264	433	456	503	557	592	622	648	655	813	897
Primarbereich	9	29	48	53	69	83	84	89	94	78	107	123
Sekundarbereich I	164	235	385	403	434	474	508	533	554	577	706	774
Freie Waldorfschulen	1 722	1 958	2 092	2 129	2 156	2 201	2 217	2 270	2 315	2 369	2 420	2 501
Primarbereich	691	783	822	828	816	832	838	873	897	932	948	971
Sekundarbereich I	1 031	1 175	1 270	1 301	1 340	1 369	1 379	1 397	1 418	1 437	1 472	1 530
Förderschulen	5 414	5 741	6 667	6 889	7 074	7 188	7 351	7 453	7 633	7 769	7 904	8 038
Abendhauptschulen	-	-	-	-	-	-	-	-	-	-	-	1
Abendrealschulen	101	99	98	99	101	106	114	121	120	117	119	121
Berufliche Schulen	7 172	8 267 r	10 578 r	11 097 r	11 319	12 322	12 913	13 299	13 401	13 664	13 701	13 993
davon: Teilzeit-Berufsschulen 1)	2 291	2 449	3 338	3 535	3 556	3 636	3 706	3 645	3 769	3 844	4 003	4 079
Berufsvorbereitungsjahr	150	252	461	491	532	575	588	598	565	561	536	538
Berufsgrundbildungsjahr	199	199	84	79	94	97	115	125	123	132	71	76
Berufsaufbauschulen	18	3	-	-	-	-	-	-	-	-	-	-
Berufsfachschulen	2 153	2 463 r	3 747 r	3 974 r	3 988	4 810	5 486	6 004	6 133	6 160	6 031	5 976
Fachoberschulen	158	172	226	240	266	309	354	420	481	529	548	571
Fachgymnasien	-	-	-	-	-	-	-	-	-	-	-	-
Kollegschulen	31	28	-	-	-	-	-	-	-	-	-	-
Berufsober-/Technische Oberschulen	2	1	1	1	1	1	2	2	4	7	10	13
Fachschulen	1 908	2 490	2 540	2 598	2 699	2 711	2 474	2 306	2 127	2 225	2 290	2 519
Fachakademien/Berufsakademien 2)	262	210	181	179	183	183	188	199	199	206	212	221
Allgemeinbildende und berufliche Schulen	25 871	28 422	33 424	34 685	35 620	37 196	38 426	39 489	40 406	41 546	42 151	43 048
Nachrichtlich:												
Schulen des Gesundheitswesens	2 445	2 917 r	3 268	3 402	3 325	3 465	3 606	3 933	4 322	4 180	4 302	5 144

8 Schulen und Klassen nach Schularten und Bildungsbereichen sowie Anteil an öffentlichen und privaten Schulen und Klassen

8.1 Absolute Werte

Schulart ----- Bildungsbereich	Jahr											
	1992	1995	2000	2001	2002	2003	2004	2005	2006	2007	2008	2009
Früheres Bundesgebiet Schulen												
Allgemeinbildende Schulen	1 815	1 895	1 964	2 036	2 098	2 132	2 174	2 210	2 250	2 334	2 335	2 411
davon: Vorklassen	56	54	15	15	14	14	14	15	16	20	21	25
Schulkindergärten	104	120	130	131	138	132	136	137	135	132	138	137
Grundschulen	201	224	260	279	290	302	324	341	378	410	377	415
Schulartunabhängige Orientierungsstufe	28	26	32	34	37	37	17	13	13	14	15	15
Hauptschulen	162	174	185	186	187	196	204	204	216	229	191	193
Schularten mit mehreren Bildungsgängen	-	2	3	3	2	3	6	7	7	5	20	19
Realschulen	240	247	262	266	270	271	282	291	297	310	308	315
Gymnasien	322	322	326	328	330	332	336	339	346	360	367	377
Integrierte Gesamtschulen	11	19	24	26	27	29	30	33	36	38	86	93
Freie Waldorfschulen	127	140	152	153	153	155	156	157	167	174	177	179
Förderschulen	469	476	487	526	560	572	577	579	550	553	548	554
Abendhauptschulen	-	-	-	-	-	-	-	-	-	-	-	1
Abendrealschulen	54	51	46	45	45	45	47	48	45	47	45	45
Abendgymnasien	24	24	26	28	30	30	30	31	29	29	29	30
Kollegs	17	16	16	16	15	14	15	15	15	13	13	13
Berufliche Schulen	1 158	1 161	1 275	1 288	1 306	1 266	1 325	1 253	1 212	1 283	1 302	1 333
davon: Teilzeit-Berufsschulen 1)	138	146	148	153	146	146	141	127	134	135	135	140
Berufsvorbereitungsjahr	17	18	23	25	25	30	29	30	32	35	35	36
Berufsgrundbildungsjahr	21	23	19	20	21	22	24	23	24	28	23	21
Berufsaufbauschulen	10	3	-	-	-	-	-	-	-	-	-	-
Berufsfachschulen	491	466	538	542	563	557	628	605	608	626	635	639
Fachoberschulen	49	45	54	55	53	57	58	59	64	73	77	78
Fachgymnasien	13	14	14	14	15	15	15	21	24	49	59	70
Kollegschulen	1	1	-	-	-	-	-	-	-	-	-	-
Berufsober-/Technische Oberschulen	1	1	1	1	1	1	2	2	3	7	8	10
Fachschulen	360	392	428	427	432	389	380	338	274	279	277	281
Fachakademien/Berufsakademien 2)	57	52	50	51	50	49	48	48	49	51	53	58
Allgemeinbildende und berufliche Schulen	2 973	3 056	3 239	3 324	3 404	3 398	3 499	3 463	3 462	3 617	3 637	3 744
Nachrichtlich:												
Schulen des Gesundheitswesens	750	828	802	818	819	877	867	995	1 034	1 003	1 025	1 047
Klassen 3)												
Allgemeinbildende Schulen	17 556	18 581	20 534	21 085	21 570	21 973	22 345	22 775	23 271	23 782	24 044	24 324
davon: Vorklassen	89	84	28	26	26	25	26	27	28	31	34	40
Schulkindergärten	328	362	393	402	421	425	420	426	414	427	441	447
Grundschulen	1 093	1 213	1 476	1 544	1 606	1 674	1 742	1 864	1 979	2 111	2 254	2 312
Schulartunabhängige Orientierungsstufe	277	276	289	297	304	301	51	32	32	34	36	37
Hauptschulen	874	879	958	1 003	1 029	1 064	1 174	1 188	1 221	1 256	1 237	1 251
Schularten mit mehreren Bildungsgängen	-	8	20	19	20	20	25	39	47	51	86	118
Realschulen	2 788	2 998	3 371	3 486	3 584	3 672	3 842	3 927	3 966	4 056	4 103	4 133
Gymnasien	5 245	5 451	5 710	5 775	5 821	5 827	5 929	5 971	6 061	6 126	5 886	5 768
Sekundarbereich I	5 245	5 451	5 710	5 775	5 821	5 827	5 929	5 971	6 061	6 126	5 886	5 768
Integrierte Gesamtschulen	155	230	388	406	428	474	492	519	530	508	621	677
Primarbereich	9	24	44	49	57	69	68	77	81	65	76	93
Sekundarbereich I	146	206	344	357	371	405	424	442	449	443	545	584
Freie Waldorfschulen	1 595	1 780	1 858	1 885	1 923	1 959	1 970	2 011	2 055	2 103	2 138	2 205
Primarbereich	619	699	725	726	721	732	734	756	781	810	820	834
Sekundarbereich I	976	1 081	1 133	1 159	1 202	1 227	1 236	1 255	1 274	1 293	1 318	1 371
Förderschulen	5 012	5 203	5 948	6 146	6 310	6 428	6 560	6 650	6 818	6 962	7 089	7 214
Abendhauptschulen	-	-	-	-	-	-	-	-	-	-	-	1
Abendrealschulen	100	97	95	96	98	104	114	121	120	117	119	121
Berufliche Schulen	6 797	6 805	7 542	7 791	7 752	8 335	8 554	8 553	8 618	8 782	8 932	9 262
davon: Teilzeit-Berufsschulen 1)	2 156	2 190	2 760	2 911	2 892	2 972	2 998	2 915	2 989	3 020	3 153	3 279
Berufsvorbereitungsjahr	139	165	229	251	271	301	314	325	330	338	340	331
Berufsgrundbildungsjahr	193	188	67	61	79	77	84	91	85	107	66	66
Berufsaufbauschulen	18	3	-	-	-	-	-	-	-	-	-	-
Berufsfachschulen	2 095	1 809	2 157	2 226	2 105	2 604	2 880	3 027	3 143	3 210	3 238	3 302
Fachoberschulen	153	153	193	201	214	234	260	285	307	325	343	368
Fachgymnasien	-	-	-	-	-	-	-	-	-	-	-	-
Kollegschulen	31	28	-	-	-	-	-	-	-	-	-	-
Berufsober-/Technische Oberschulen	2	1	1	1	1	1	2	2	4	7	10	13
Fachschulen	1 748	2 058	1 954	1 961	2 007	1 963	1 828	1 709	1 561	1 569	1 570	1 682
Fachakademien/Berufsakademien 2)	262	210	181	179	183	183	188	199	199	206	212	221
Allgemeinbildende und berufliche Schulen	24 353	25 386	28 076	28 876	29 322	30 308	30 899	31 328	31 889	32 564	32 976	33 586
Nachrichtlich:												
Schulen des Gesundheitswesens	2 199	2 583	2 925	2 977	2 986	3 085	3 228	3 557	3 891	3 748	3 864	4 679

8 Schulen und Klassen nach Schularten und Bildungsbereichen sowie Anteil an öffentlichen und privaten Schulen und Klassen

8.1 Absolute Werte

Schulart ----- Bildungsbereich	Jahr											
	1992	1995	2000	2001	2002	2003	2004	2005	2006	2007	2008	2009
Neue Länder einschl. Berlin												
Schulen												
Allgemeinbildende Schulen	176	221	342	378	424	460	512	557	617	686	723	785
davon: Vorklassen	20	22	22	21	22	24	22	-	-	-	-	-
Schulkindergärten	-	-	-	-	-	1	1	1	-	-	-	-
Grundschulen	25	39	103	125	154	179	205	226	246	280	293	308
Schulartunabhängige Orientierungsstufe	24	25	40	41	45	45	52	65	72	79	80	95
Hauptschulen	2	3	4	4	4	4	3	3	3	2	1	1
Schularten mit mehreren Bildungsgängen	1	3	15	19	25	30	36	52	75	99	114	133
Realschulen	8	9	16	17	16	17	21	22	25	19	12	12
Gymnasien	24	33	41	46	49	50	56	67	71	79	91	98
Integrierte Gesamtschulen	2	4	4	6	9	9	13	15	17	21	22	25
Freie Waldorfschulen	18	21	24	25	23	24	24	24	25	25	27	27
Förderschulen	50	58	72	73	76	76	79	81	82	81	82	85
Abendhauptschulen	-	-	-	-	-	-	-	-	-	-	-	-
Abendrealschulen	1	2	1	1	1	1	-	-	-	-	-	-
Abendgymnasien	-	1	-	-	-	-	-	-	-	-	-	-
Kollegs	1	1	-	-	-	-	-	1	1	1	1	1
Berufliche Schulen	83 r	322 r	492 r	496 r	516 r	556	593	619	632	643	656	671
davon: Teilzeit-Berufsschulen 1)	8	16	49	49	50	50	52	54	57	60	61	61
Berufsvorbereitungsjahr	3	8	46	46	47 r	49	50	53	50	47	45	45
Berufsgrundbildungsjahr	4	7	6	7	4	5	6	6	7	5	3	4
Berufsaufbauschulen	-	-	-	-	-	-	-	-	-	-	-	-
Berufsfachschulen	31 r	160 r	243 r	243 r	256	286	321	339	353	363	367	367
Fachoberschulen	2	5	11	13	15	22	26	39	46	48	49	49
Fachgymnasien	-	-	-	1	1	1	2	3	4	5	7	9
Berufsober-/Technische Oberschulen	-	-	-	-	-	-	-	-	-	-	-	-
Fachschulen	35	126	137	137	143	143	136	125	115	115	124	136
Allgemeinbildende und berufliche Schulen	259	543	834	874	940	1 016	1 105	1 176	1 249	1 329	1 379	1 456
Nachrichtlich:												
Schulen des Gesundheitswesens	58 r	85 r	82	95	78	82	81	82	98	98	94	98
Klassen 3)												
Allgemeinbildende Schulen	1 143	1 574	2 312	2 503	2 731	2 901	3 168	3 415	3 734	4 100	4 406	4 731
davon: Vorklassen	29	29	35	35	37	42	43	-	-	-	-	-
Schulkindergärten	-	-	-	-	-	1	1	1	-	-	-	-
Grundschulen	162	216	440	515	638	750	921	1 076	1 236	1 404	1 514	1 616
Schulartunabhängige Orientierungsstufe	79	81	104	106	110	103	119	147	165	194	207	253
Hauptschulen	8	13	18	18	18	20	14	12	10	9	8	8
Schularten mit mehreren Bildungsgängen	4	20	95	126	156	176	185	232	316	419	516	616
Realschulen	52	56	82	87	86	89	90	86	79	65	62	66
Gymnasien	261	407	537	576	611	633	657	696	735	789	810	832
Sekundarbereich I	261	407	537	576	611	633	657	696	735	789	810	832
Integrierte Gesamtschulen	18	34	45	50	75	83	100	103	118	147	192	220
Primarbereich	-	5	4	4	12	14	16	12	13	13	31	30
Sekundarbereich I	18	29	41	46	63	69	84	91	105	134	161	190
Freie Waldorfschulen	127	178	234	244	233	242	247	259	260	266	282	296
Primarbereich	72	84	97	102	95	100	104	117	116	122	128	137
Sekundarbereich I	55	94	137	142	138	142	143	142	144	144	154	159
Förderschulen	402	538	719	743	764	760	791	803	815	807	815	824
Abendhauptschulen	-	-	-	-	-	-	-	-	-	-	-	-
Abendrealschulen	1	2	3	3	3	2	-	-	-	-	-	-
Berufliche Schulen	375	1 462 r	3 036 r	3 306 r	3 567	3 987	4 359	4 746	4 783	4 882	4 769	4 731
davon: Teilzeit-Berufsschulen 1)	135	259	578	624	664	664	708	730	780	824	850	800
Berufsvorbereitungsjahr	11	87	232	240	261	274	274	273	235	223	196	207
Berufsgrundbildungsjahr	6	11	17	18	15	20	31	34	38	25	5	10
Berufsaufbauschulen	-	-	-	-	-	-	-	-	-	-	-	-
Berufsfachschulen	58	654 r	1 590 r	1 748 r	1 883	2 206	2 606	2 977	2 990	2 950	2 793	2 674
Fachoberschulen	5	19	33	39	52	75	94	135	174	204	205	203
Fachgymnasien	-	-	-	-	-	-	-	-	-	-	-	-
Berufsober-/Technische Oberschulen	-	-	-	-	-	-	-	-	-	-	-	-
Fachschulen	160	432	586	637	692	748	646	597	566	656	720	837
Allgemeinbildende und berufliche Schulen	1 518	3 036	5 348	5 809	6 298	6 888	7 527	8 161	8 517	8 982	9 175	9 462
Nachrichtlich:												
Schulen des Gesundheitswesens	246	334 r	343	425	339	380	378	376	431	432	438	465

1) Ab 1996 einschl. Berufsgrundbildungsjahr in kooperativer Form.

2) Ab 1996 nur noch Fachakademien.

3) Durch Auflösung der Klassenverbände an Gymnasien, Integrierten Gesamt-, Freien Waldorfschulen, Abendgymnasien und Kollegs (Sekundarbereich II), an

Fachgymnasien sowie in Brandenburg und Nordrhein-Westfalen an
Abendrealschulen entfallen die Klassenangaben.
r Berichtigte Zahl.

8 Schulen und Klassen nach Schularten und Bildungsbereichen sowie Anteil an öffentlichen und privaten Schulen und Klassen**8.2 Anteil an öffentlichen und privaten Schulen und Klassen**

Schulart ----- Bildungsbereich		Jahr											
		1992	1995	2000	2001	2002	2003	2004	2005	2006	2007	2008	2009
		%											
Deutschland Schulen													
Allgemeinbildende Schulen	4,5	4,9	5,5	5,8	6,2	6,4	6,9	7,5	7,9	8,5	8,8	9,2	
davon: Vorklassen	6,0	5,6	4,0	4,1	5,8	6,2	6,0	5,7	6,2	7,6	7,9	9,2	
Schulkindergärten	4,0	4,3	4,8	4,8	5,1	5,1	6,0	8,9	9,2	9,9	10,3	10,6	
Grundschulen	1,3	1,5	2,1	2,4	2,6	2,8	3,1	3,4	3,7	4,1	4,1	4,4	
Schulartunabhängige Orientierungsstufe	1,9	2,2	3,2	3,4	3,8	4,8	6,2	7,0	7,9	8,8	9,0	10,3	
Hauptschulen	2,5	2,9	3,3	3,5	3,5	3,8	4,0	4,1	4,6	5,0	4,5	4,8	
Schularten mit mehreren Bildungsgängen	0,1	0,4	1,0	1,2	1,6	1,4	1,9	4,2	6,2	8,1	9,8	10,6	
Realschulen	6,8	7,3	8,0	8,2	9,5	9,7	10,1	10,5	11,0	11,9	12,2	13,0	
Gymnasien	11,1	11,2	11,6	11,8	12,0	12,2	12,6	13,1	13,5	14,3	14,9	15,4	
Integrierte Gesamtschulen	1,7	2,8	3,6	4,1	4,6	5,0	5,9	6,7	7,7	8,8	15,3	14,9	
Freie Waldorfschulen	100	100	100	100	100	100	100	100	100	100	100	100	
Förderschulen	15,3	15,7	16,5	17,5	18,2	18,6	18,9	19,0	18,6	18,9	19,1	19,3	
Abendhauptschulen	-	-	-	-	-	-	-	-	-	-	-	4,8	
Abendrealschulen	46,6	46,9	42,7	40,7	39,3	39,3	41,2	40,3	37,2	37,6	36,9	35,7	
Abendgymnasien	17,3	24,5	28,3	27,7	29,4	29,4	29,7	30,4	29,0	29,0	28,4	28,8	
Kollegs	29,5	27,9	27,1	24,6	23,4	22,2	23,4	24,2	24,2	21,5	21,2	20,9	
Berufliche Schulen	13,9	15,9	18,1	18,3	18,5	20,7	21,7	21,4	21,0	21,4	21,8	22,4	
davon: Teilzeit-Berufsschulen 1)	8,0	9,2	11,2	11,5	11,3	11,4	11,4	10,9	11,5	11,8	11,9	12,3	
Berufsvorbereitungsjahr	2,8	3,1	7,3	7,6	7,6	8,2	8,3	8,7	8,3	8,3	8,4	8,5	
Berufsgrundbildungsjahr	3,9	4,4	4,4	4,7	4,4	4,6	5,6	5,3	5,6	5,8	4,5	5,2	
Berufsaufbauschulen	4,3	1,9	-	-	-	-	-	-	-	-	-	-	
Berufsfachschulen	19,8	21,9	23,4	23,4	24,1	34,3	37,1	37,3	37,7	39,0	39,6	39,9	
Fachoberschulen	6,9	6,5	8,0	8,3	8,1	9,1	10,0	11,7	13,0	14,1	15,2	14,8	
Fachgymnasien	2,4	2,8	2,8	2,9	3,1	3,0	3,2	4,4	5,1	7,2	8,5	9,9	
Kollegschulen	2,8	2,3	-	-	-	-	-	-	-	-	-	-	
Berufsob-/Technische Oberschulen	2,9	2,9	1,3	1,2	1,1	1,1	1,3	1,2	1,4	3,1	3,4	4,1	
Fachschulen	27,4	32,8	34,6	35,0	34,9	35,8	35,5	33,3	29,8	30,3	30,5	31,5	
Fachakademien/Berufsakademien 2)	62,6	61,2	61,7	63,0	61,7	61,3	61,5	61,5	62,0	63,8	64,6	67,4	
Allgemeinbildende und berufliche Schulen	6,1	6,9	7,9	8,2	8,6	8,9	9,6	10,2	10,4	11,1	11,4	11,9	
Nachrichtlich:													
Schulen des Gesundheitswesens	47,3	51,2	55,3	56,5	55,5	58,3	58,8	65,3	68,3	67,8	69,2	69,2	
Klassen 3)													
Allgemeinbildende Schulen	4,7	4,8	5,5	5,8	6,0	6,2	6,4	6,7	7,1	7,4	7,8	8,0	
davon: Vorklassen	5,3	4,9	4,2	4,2	5,7	6,1	6,6	7,0	7,3	7,0	7,8	8,4	
Schulkindergärten	9,6	10,1	11,5	11,8	12,4	12,9	14,5	18,3	18,4	20,4	20,6	21,1	
Grundschulen	0,8	0,9	1,3	1,4	1,6	1,7	1,9	2,0	2,2	2,5	2,7	2,9	
Schulartunabhängige Orientierungsstufe	2,0	2,2	2,3	2,5	2,8	3,3	3,4	3,9	4,4	5,0	5,1	5,7	
Hauptschulen	1,8	1,7	1,9	2,0	2,1	2,2	2,3	2,5	2,7	2,9	3,1	3,3	
Schularten mit mehreren Bildungsgängen	0,0	0,2	0,6	0,7	0,9	1,0	1,2	1,7	2,4	3,2	4,1	4,6	
Realschulen	6,5	6,6	7,1	7,4	7,7	7,8	7,8	8,1	8,4	8,7	8,8	9,1	
Gymnasien	9,5	9,8	10,4	10,4	10,5	10,6	10,5	10,7	10,9	11,1	11,3	11,3	
Sekundarbereich I	9,5	9,8	10,4	10,4	10,5	10,6	10,5	10,7	10,9	11,1	11,3	11,3	
Integrierte Gesamtschulen	1,1	1,5	2,3	2,4	2,7	3,0	3,3	3,7	3,9	4,1	5,0	5,2	
Primarbereich	0,7	2,4	5,6	6,9	8,7	10,5	11,7	18,8	19,5	16,1	22,7	21,9	
Sekundarbereich I	1,1	1,4	2,1	2,2	2,4	2,7	3,0	3,2	3,5	3,7	4,5	4,6	
Freie Waldorfschulen	100	100	100	100	100	100	100	100	100	100	100	100	
Primarbereich	100	100	100	100	100	100	100	100	100	100	100	100	
Sekundarbereich I	100	100	100	100	100	100	100	100	100	100	100	100	
Förderschulen	14,7	14,9	16,3	16,7	16,9	17,1	17,6	18,0	18,6	19,2	19,7	20,2	
Abendhauptschulen	-	-	-	-	-	-	-	-	-	-	-	1,8	
Abendrealschulen	34,0	33,8	30,7	30,5	32,6	33,3	33,7	33,2	33,3	33,1	33,7	33,2	
Berufliche Schulen	6,0	7,0	8,4	8,7	8,9	9,6	10,0	10,2	10,3	10,5	10,5	10,8	
davon: Teilzeit-Berufsschulen 1)	2,7	3,1	3,8	4,0	4,1	4,3	4,4	4,4	4,5	4,5	4,7	4,8	
Berufsvorbereitungsjahr	5,3	6,7	9,6	9,8	10,0	11,0	11,0	11,4	11,4	12,6	13,4	13,7	
Berufsgrundbildungsjahr	5,1	4,2	4,2	4,1	4,6	4,3	5,2	5,3	5,3	5,9	3,4	4,6	
Berufsaufbauschulen	5,5	1,6	-	-	-	-	-	-	-	-	-	-	
Berufsfachschulen	16,9	16,5	19,3	20,1	20,2	21,5	22,6	23,8	24,0	25,0	25,2	25,4	
Fachoberschulen	4,4	4,6	5,5	5,6	6,0	6,3	6,9	7,9	8,7	9,5	9,6	9,6	
Fachgymnasien	-	-	-	-	-	-	-	-	-	-	-	-	
Kollegschulen	0,9	0,7	-	-	-	-	-	-	-	-	-	-	
Berufsob-/Technische Oberschulen	0,8	0,5	0,2	0,2	0,2	0,2	0,3	0,2	0,5	0,8	1,1	1,3	
Fachschulen	26,4	32,1	34,7	34,9	35,1	34,9	32,8	31,2	29,7	30,7	31,1	31,8	
Fachakademien/Berufsakademien 2)	69,9	65,2	60,1	60,1	60,2	52,1	59,3	62,6	63,2	65,6	65,6	65,0	
Allgemeinbildende und berufliche Schulen	5,0	5,3	6,2	6,5	6,7	7,0	7,3	7,6 r	7,9	8,2	8,5	8,8	
Nachrichtlich:													
Schulen des Gesundheitswesens	45,5	51,1	55,2	56,1	56,0	57,3	59,3	64,3	66,6	65,6	66,6	68,2	

8 Schulen und Klassen nach Schularten und Bildungsbereichen sowie Anteil an öffentlichen und privaten Schulen und Klassen**8.2 Anteil an öffentlichen und privaten Schulen und Klassen**

Schulart ----- Bildungsbereich	Jahr											
	1992	1995	2000	2001	2002	2003	2004	2005	2006	2007	2008	2009
	%											
Früheres Bundesgebiet Schulen												
Allgemeinbildende Schulen	5,8	6,0	6,3	6,4	6,7	6,8	7,2	7,5	7,8	8,2	8,3	8,7
davon: Vorklassen	7,4	7,3	2,8	2,9	5,2	5,2	5,2	5,7	6,2	7,6	7,9	9,2
Schulkindergärten	4,2	4,5	5,0	5,1	5,4	5,4	6,1	9,1	9,3	10,0	10,4	10,6
Grundschulen	1,5	1,7	1,9	2,0	2,1	2,2	2,4	2,5	2,8	3,0	2,8	3,1
Schulartunabhängige Orientierungsstufe	3,2	3,0	3,7	3,9	4,3	4,4	6,6	6,3	7,1	8,5	9,2	9,7
Hauptschulen	2,8	3,2	3,6	3,6	3,6	3,8	4,1	4,2	4,6	5,1	4,5	4,8
Schularten mit mehreren Bildungsgängen	-	2,8	1,6	1,5	1,2	1,7	3,0	3,6	3,5	2,6	7,0	5,5
Realschulen	9,6	9,9	10,3	10,4	10,6	10,6	10,8	11,1	11,3	11,8	12,1	13,0
Gymnasien	13,5	13,5	13,5	13,5	13,6	13,6	13,8	13,9	14,1	14,6	14,9	15,2
Integrierte Gesamtschulen	2,9	4,4	5,4	5,8	6,0	6,4	6,7	7,2	7,8	8,2	14,9	14,1
Freie Waldorfschulen	100	100	100	100	100	100	100	100	100	100	100	100
Förderschulen	17,9	18,2	18,7	19,8	20,5	20,9	21,0	21,1	20,5	20,8	21,0	21,2
Abendhauptschulen	-	-	-	-	-	-	-	-	-	-	-	7,7
Abendrealschulen	54,0	55,4	52,9	50,0	48,9	48,9	52,2	51,6	49,5	50,5	48,4	47,9
Abendgymnasien	35,8	36,4	40,0	36,8	38,5	38,5	38,5	39,2	37,7	37,7	37,2	37,5
Kollegs	37,0	36,4	36,4	32,0	30,6	29,2	30,6	30,0	30,0	26,5	26,0	26,0
Berufliche Schulen	15,5	15,4	16,5	16,7	16,8	19,0	19,9	19,0	18,3	18,7	18,8	19,3
davon: Teilzeit-Berufsschulen 1)	9,8	10,5	11,0	11,4	11,0	11,1	10,9	10,0	10,5	10,5	10,5	10,9
Berufsvorbereitungsjahr	3,3	3,2	3,7	4,1	4,1	4,8	4,7	4,8	4,8	5,1	5,2	5,2
Berufsgrundbildungsjahr	3,8	3,9	4,0	4,3	4,4	4,5	5,5	5,2	5,3	5,9	4,7	5,2
Berufsaufbauschulen	4,3	1,9	-	-	-	-	-	-	-	-	-	-
Berufsfachschulen	20,7	19,4	19,7	19,8	20,2	30,6	33,3	32,5	32,5	33,7	34,0	34,1
Fachoberschulen	8,0	7,6	8,9	9,0	8,7	9,1	9,8	10,2	11,0	12,4	12,9	13,0
Fachgymnasien	3,7	3,9	3,8	3,8	3,9	3,9	3,8	5,2	5,9	8,2	9,4	10,7
Kollegschulen	2,8	2,3	-	-	-	-	-	-	-	-	-	-
Berufsober-/Technische Oberschulen	2,9	2,9	1,3	1,2	1,1	1,1	1,4	1,3	1,5	3,5	3,8	4,6
Fachschulen	29,1	29,9	31,1	31,6	31,3	32,1	32,0	29,6	25,7	26,3	25,9	26,4
Fachakademien/Berufsakademien 2)	62,6	61,2	61,7	63,0	61,7	61,3	61,5	61,5	62,0	63,8	64,6	67,4
Allgemeinbildende und berufliche Schulen	7,6	7,8	8,3	8,5	8,7	9,0	9,5	9,7	9,7	10,2	10,4	10,8
Nachrichtlich:												
Schulen des Gesundheitswesens	47,3	51,0	55,0	55,4	55,3	58,1	58,7	65,5	68,3	67,7	69,3	69,3
Klassen 3)												
Allgemeinbildende Schulen	6,1	6,1	6,4	6,5	6,6	6,7	6,9	7,1	7,3	7,6	7,8	8,0
davon: Vorklassen	7,1	7,1	3,5	3,4	6,2	6,0	6,4	7,1	7,3	7,0	7,8	8,4
Schulkindergärten	10,1	10,5	12,0	12,4	13,1	13,7	14,8	18,6	18,5	20,5	20,7	21,1
Grundschulen	1,0	1,0	1,2	1,3	1,3	1,4	1,4	1,5	1,7	1,8	2,0	2,1
Schulartunabhängige Orientierungsstufe	3,3	3,3	3,2	3,3	3,4	3,5	3,1	2,5	2,9	3,4	3,6	3,9
Hauptschulen	1,8	1,8	2,0	2,0	2,1	2,2	2,4	2,5	2,7	3,0	3,1	3,3
Schularten mit mehreren Bildungsgängen	-	1,2	0,9	0,7	0,7	0,6	0,8	1,2	1,5	1,6	2,6	2,6
Realschulen	7,9	8,0	8,2	8,2	8,2	8,2	8,1	8,3	8,5	8,7	8,9	9,2
Gymnasien	12,4	12,4	12,4	12,2	12,1	12,0	11,5	11,5	11,5	11,5	11,5	11,5
Sekundarbereich I	12,4	12,4	12,4	12,2	12,1	12,0	11,5	11,5	11,5	11,5	11,5	11,5
Integrierte Gesamtschulen	1,6	2,0	3,0	3,1	3,2	3,5	3,7	3,9	3,9	3,7	4,4	4,5
Primarbereich	3,0	6,7	11,2	12,6	14,5	16,9	19,5	21,2	22,2	18,4	21,9	21,8
Sekundarbereich I	1,6	1,9	2,7	2,8	2,9	3,1	3,3	3,4	3,4	3,3	4,0	4,0
Freie Waldorfschulen	100	100	100	100	100	100	100	100	100	100	100	100
Primarbereich	100	100	100	100	100	100	100	100	100	100	100	100
Sekundarbereich I	100	100	100	100	100	100	100	100	100	100	100	100
Förderschulen	19,2	19,0	19,7	19,9	20,0	20,0	20,4	20,7	21,3	21,9	22,3	22,8
Abendhauptschulen	-	-	-	-	-	-	-	-	-	-	-	3,7
Abendrealschulen	43,5	42,7	40,1	40,2	41,0	43,7	46,3	46,5	47,6	46,6	47,6	47,1
Berufliche Schulen	7,0	7,3	7,7	7,8	7,8	8,3	8,4	8,4	8,4	8,5	8,6	8,9
davon: Teilzeit-Berufsschulen 1)	3,2	3,7	4,0	4,2	4,2	4,4	4,5	4,4	4,5	4,5	4,5	4,7
Berufsvorbereitungsjahr	7,9	7,5	8,0	8,5	8,7	9,0	9,4	9,7	10,0	11,5	12,5	12,1
Berufsgrundbildungsjahr	5,1	4,1	3,7	3,5	4,3	3,8	4,3	4,4	4,2	5,4	3,4	4,4
Berufsaufbauschulen	5,5	1,6	-	-	-	-	-	-	-	-	-	-
Berufsfachschulen	17,9	14,7	14,5	14,8	14,1	15,1	15,5	15,8	16,1	17,1	17,4	17,7
Fachoberschulen	4,7	4,9	5,8	5,9	6,1	6,1	6,5	6,8	7,1	7,4	7,5	7,6
Fachgymnasien	-	-	-	-	-	-	-	-	-	-	-	-
Kollegschulen	0,9	0,7	-	-	-	-	-	-	-	-	-	-
Berufsober-/Technische Oberschulen	0,8	0,5	0,2	0,2	0,2	0,2	0,3	0,3	0,5	0,9	1,2	1,4
Fachschulen	30,6	32,3	32,7	32,5	32,4	31,7	30,1	28,6	27,0	27,2	27,0	27,1
Fachakademien/Berufsakademien	69,9	65,2	60,1	60,1	60,2	52,1	59,3	62,6	63,2	65,6	65,6	65,0
Allgemeinbildende und berufliche Schulen	6,3	6,4	6,7	6,8	6,9	7,1	7,2	7,4	7,6	7,8	8,0	8,2
Nachrichtlich:												
Schulen des Gesundheitswesens	46,4	51,6	55,3	54,9	56,1	56,9	59,0	64,3	66,5	65,4	66,5	68,2

8 Schulen und Klassen nach Schularten und Bildungsbereichen sowie Anteil an öffentlichen und privaten Schulen und Klassen

8.2 Anteil an öffentlichen und privaten Schulen und Klassen

Schulart ----- Bildungsbereich	Jahr											
	1992	1995	2000	2001	2002	2003	2004	2005	2006	2007	2008	2009
	%											
Neue Länder einschl. Berlin Schulen												
Allgemeinbildende Schulen	1,4	1,9	3,3	3,8	4,6	4,9	5,8	7,3	8,5	9,9	10,7	11,5
davon: Vorklassen	3,9	3,5	5,9	6,0	6,3	7,0	6,6	-	-	-	-	-
Schulkindergärten	-	-	-	-	-	0,7	1,7	2,8	-	-	-	-
Grundschulen	0,6	0,9	2,8	3,6	4,6	5,5	6,4	7,0	7,8	8,9	9,3	9,8
Schulartunabhängige Orientierungsstufe	1,3	1,7	2,8	3,1	3,5	5,2	6,0	7,2	8,0	8,8	8,9	10,5
Hauptschulen	0,3	0,4	0,9	1,5	1,7	1,8	1,6	1,8	2,7	3,6	1,9	2,0
Schularten mit mehreren Bildungsgängen	0,1	0,2	0,9	1,2	1,6	1,3	1,8	4,3	6,7	9,1	10,6	12,1
Realschulen	0,7	0,9	1,7	1,9	3,5	4,1	5,5	6,4	8,2	13,9	14,6	15,4
Gymnasien	3,2	4,2	5,5	6,2	6,7	7,1	8,2	10,2	11,1	13,0	15,0	16,1
Integrierte Gesamtschulen	0,5	1,0	1,2	1,8	2,8	3,0	4,6	5,7	7,4	10,2	17,1	18,9
Freie Waldorfschulen	100	100	100	100	100	100	100	100	100	100	100	100
Förderschulen	6,4	7,4	9,3	9,5	10,1	10,2	10,8	11,2	11,5	11,6	11,9	12,4
Abendhauptschulen	-	-	-	-	-	-	-	-	-	-	-	-
Abendrealschulen	5,6	9,5	4,3	4,3	4,0	4,0	-	-	-	-	-	-
Abendgymnasien	-	2,8	-	-	-	-	-	-	-	-	-	-
Kollegs	6,7	5,9	-	-	-	-	-	6,3	6,3	6,3	6,3	5,9
Berufliche Schulen	5,6	18,2	23,9	24,1	24,7	25,9	27,3	28,7	29,4	30,2	32,0	32,8
davon: Teilzeit-Berufsschulen 1)	1,9	4,3	11,8	12,0	12,6	12,4	13,2	14,1	15,0	15,9	16,5	16,9
Berufsvorbereitungsjahr	1,5	3,0	14,0	14,2	14,0	14,3	15,2	16,3	15,6	15,5	15,8	16,7
Berufsgrundbildungsjahr	4,5	8,6	6,3	6,8	4,3	5,0	5,9	5,9	7,2	5,4	3,7	5,1
Berufsaufbauschulen	-	-	-	-	-	-	-	-	-	-	-	-
Berufsfachschulen	11,8	34,3	39,4	39,4	41,4	44,8	47,8	50,2	52,0	53,3	55,2	56,5
Fachoberschulen	1,6	2,8	5,4	6,3	6,5	9,1	10,4	15,1	17,3	17,9	21,0	18,8
Fachgymnasien	-	-	-	0,7	0,7	0,7	1,4	2,1	2,8	3,4	4,8	6,4
Berufsober-/Technische Oberschulen	-	-	-	-	-	-	-	-	-	-	-	-
Fachschulen	17,2	47,7	53,5	53,1	52,8	51,6	50,6	50,4	48,1	48,3	50,2	51,9
Allgemeinbildende und berufliche Schulen	1,9	4,1	6,6	7,3	8,3	8,8	10,0	12,0	13,2	14,6	15,6	16,5
Nachrichtlich:												
Schulen des Gesundheitswesens	46,8	52,8	57,7	67,4	58,2	60,3	59,6	63,1	69,0	69,5	68,1	68,5
Klassen 2)												
Allgemeinbildende Schulen	1,0	1,4	2,6	3,0	3,4	3,9	4,5	5,1	5,9	6,7	7,4	7,9
davon: Vorklassen	3,0	2,6	4,8	5,1	5,4	6,2	6,7	-	-	-	-	-
Schulkindergärten	-	-	-	-	-	0,5	1,6	2,4	-	-	-	-
Grundschulen	0,4	0,5	1,8	2,4	3,1	3,5	4,2	4,6	5,2	5,9	6,3	6,8
Schulartunabhängige Orientierungsstufe	0,9	1,0	1,3	1,5	1,8	3,0	3,6	4,4	4,8	5,4	5,6	6,2
Hauptschulen	0,3	0,4	1,0	1,2	1,3	1,4	1,1	1,2	1,2	1,3	1,2	1,3
Schularten mit mehreren Bildungsgängen	0,0	0,1	0,6	0,7	0,9	1,1	1,3	1,8	2,7	3,7	4,5	5,4
Realschulen	0,6	0,6	1,2	1,5	2,1	2,5	3,1	3,8	5,0	6,7	7,8	8,6
Gymnasien	1,7	2,5	3,8	4,2	4,6	5,1	5,7	6,6	7,8	8,9	9,9	10,3
Sekundarbereich I	1,7	2,5	3,8	4,2	4,6	5,1	5,7	6,6	7,8	8,9	9,9	10,3
Integrierte Gesamtschulen	0,3	0,5	0,8	0,9	1,4	1,7	2,2	2,9	4,1	6,0	9,0	10,1
Primarbereich	-	0,6	0,9	1,0	3,0	3,7	4,3	10,8	11,2	9,9	24,8	22,1
Sekundarbereich I	0,3	0,5	0,7	0,9	1,3	1,5	2,0	2,7	3,8	5,8	8,0	9,3
Freie Waldorfschulen	100	100	100	100	100	100	100	100	100	100	100	100
Primarbereich	100	100	100	100	100	100	100	100	100	100	100	100
Sekundarbereich I	100	100	100	100	100	100	100	100	100	100	100	100
Förderschulen	3,8	4,9	6,7	7,1	7,4	7,6	8,2	8,6	9,1	9,3	9,7	10,1
Abendhauptschulen	-	-	-	-	-	-	-	-	-	-	-	-
Abendrealschulen	1,5	3,0	3,7	3,5	4,2	2,5	-	-	-	-	-	-
Berufliche Schulen	1,7	5,9	10,7	11,8	12,8	14,4	15,5	16,9	17,2	17,8	18,2	19,2
davon: Teilzeit-Berufsschulen 1)	0,8	1,4	3,0	3,3	3,6	3,8	4,1	4,2	4,6	4,8	5,1	5,1
Berufsvorbereitungsjahr	1,0	5,4	11,9	11,7	11,8	14,5	13,5	14,4	14,1	14,6	15,3	17,1
Berufsgrundbildungsjahr	5,6	9,7	9,9	9,5	8,0	8,9	12,0	11,8	13,4	10,8	3,3	6,9
Berufsaufbauschulen	-	-	-	-	-	-	-	-	-	-	-	-
Berufsfachschulen	5,8	24,8	34,9	37,5	38,9	42,2	45,4	48,7	49,5	50,5	52,3	54,8
Fachoberschulen	1,5	3,1	4,0	4,5	5,5	7,2	8,6	11,7	14,7	17,1	17,8	18,7
Fachgymnasien	-	-	-	-	-	-	-	-	-	-	-	-
Berufsober-/Technische Oberschulen	-	-	-	-	-	-	-	-	-	-	-	-
Fachschulen	10,6	31,2	43,5	45,0	46,3	47,5	44,2	42,3	41,0	44,5	46,3	48,6
Allgemeinbildende und berufliche Schulen	1,1	2,2	4,5	5,2	5,9	6,7	7,6	8,6 r	9,4	10,2	10,7	11,2
Nachrichtlich:												
Schulen des Gesundheitswesens	38,9	47,6	53,8	67,2	55,7	61,5	62,6	64,2	67,4	67,3	67,7	68,5

1) Ab 1996 einschl. Berufsgrundbildungsjahr in kooperativer Form.

2) Ab 1996 nur noch Fachakademien.

3) Durch Auflösung der Klassenverbände an Gymnasien, Integrierten Gesamt-,

Freien Waldorfschulen, Abendgymnasien und Kollegs (Sekundarbereich II), an Fachgymnasien sowie in Brandenburg und Nordrhein-Westfalen an Abendrealschulen entfallen die Klassenangaben.

9 Schüler/innen nach Schularten und Bildungsbereichen sowie Anteil an Schüler/innen in öffentlichen und privaten Schulen

9.1 Absolute Werte

Schulart ----- Bildungsbereich	Jahr											
	1992	1995	2000	2001	2002	2003	2004	2005	2006	2007	2008	2009
Deutschland												
Insgesamt												
Allgemeinbildende Schulen	445 609	486 750	559 939	575 598	590 397	605 759	621 762	639 419	656 186	674 892	690 757	704 632
davon: Vorklassen	1 614	1 576	1 100	1 074	1 136	1 220	1 330	611	603	662	694	823
Schulkindergärten	2 019	2 352	2 511	2 559	2 676	2 718	2 763	2 767	2 703	2 796	2 883	2 874
Grundschulen	27 207	31 987	41 924	44 664	47 665	51 450	56 484	62 440	68 061	73 979	78 158	81 594
Schulartunabhängige Orientierungsstufe	8 512	8 656	9 526	9 772	9 922	9 617	3 484	3 449	3 908	4 617	4 868	5 730
Hauptschulen	18 289	18 909	20 971	21 820	22 160	22 924	25 114	25 195	25 462	25 783	25 452	25 634
Schularten mit mehreren Bildungsgängen	81	606	2 335	2 852	3 337	3 720	4 020	5 146	6 675	8 651	11 237	13 999
Realschulen	74 270	81 927	95 263	98 844	101 697	104 126	108 460	110 614	111 750	113 239	113 623	113 489
Gymnasien	199 922	213 903	237 061	240 940	243 962	247 047	253 260	258 261	263 037	269 297	273 385	275 597
Sekundarbereich I	142 499	152 785	168 577	171 648	173 602	174 405	177 741	179 601	182 001	185 441	179 383	175 892
Sekundarbereich II	57 423	61 118	68 484	69 292	70 360	72 642	75 519	78 660	81 036	83 856	94 002	99 705
Integrierte Gesamtschulen	4 931	7 078	11 605	12 339	13 045	14 143	14 920	15 847	16 333	16 712	19 856	22 337
Primarbereich	178	551	1 011	1 070	1 158	1 339	1 435	1 550	1 627	1 475	2 141	2 388
Sekundarbereich I	4 095	5 735	9 429	9 994	10 629	11 226	11 638	12 146	12 620	13 366	15 597	17 270
Sekundarbereich II	658	792	1 165	1 275	1 258	1 578	1 847	2 151	2 086	1 871	2 118	2 679
Freie Waldorfschulen	56 121	63 021	69 969	70 774	72 153	73 854	75 307	77 035	78 166	78 734	79 624	80 101
Primarbereich	21 602	22 849	23 358	23 208	23 376	24 026	24 454	25 383	25 770	25 930	25 965	25 905
Sekundarbereich I	26 386	30 794	34 605	35 217	35 967	36 725	37 299	37 649	38 085	38 515	39 171	39 973
Sekundarbereich II	8 133	9 378	12 006	12 349	12 810	13 103	13 554	14 003	14 311	14 289	14 488	14 223
Förderschulen	45 430	50 101	59 749	61 602	63 259	64 523	65 324	66 426	67 844	69 143	69 914	70 930
Abendhauptschulen	-	-	-	-	-	-	-	-	-	-	-	22
Abendrealschulen	1 807	1 888	2 898	3 112	3 279	3 799	4 171	4 291	4 189	3 980	3 989	4 092
Abendgymnasien	2 393	2 143	2 736	3 084	3 646	3 998	4 401	4 584	4 743	4 735	4 574	4 871
Kollegs	3 013	2 603	2 291	2 162	2 460	2 620	2 724	2 753	2 712	2 564	2 500	2 539
Berufliche Schulen	128 440 r	142 746 r	178 955 r	185 789 r	197 831	214 745	226 445	233 336	235 707	237 408	235 669	240 466
davon: Teilzeit-Berufsschulen 1) 2)	29 689	29 707	39 203	40 054	40 748	40 477	41 000	40 669	41 706	43 312	44 298	43 964
Berufsvorbereitungsjahr	1 399	2 878 r	5 764	6 125	6 553	7 195	7 339	7 374	6 645	6 361	5 901	6 044
Berufsgrundbildungsjahr 2)	1 994	2 056	1 332	1 268	1 313	1 494	1 778	1 936	1 767	2 028	978	1 158
Berufsaufbauschulen	317	38	-	-	-	-	-	-	-	-	-	-
Berufsfachschulen	42 404 r	48 325 r	74 321 r	77 834 r	84 235	98 244	113 351	121 694	125 556	120 813	116 402	114 037
Fachoberschulen	2 884	3 137	4 511	4 807	5 623	6 789	7 758	9 158	10 523	11 120	11 246	11 563
Fachgymnasien	789	1 102	1 222	1 239	1 337	1 383	1 474	1 646	1 973	4 762	5 537	6 666
Kollegschulen 3)	936	936	-	-	-	-	-	-	-	-	-	-
Berufsober-/Technische Oberschulen	37	11	22	22	31	26	56	54	88	102	132	168
Fachschulen	42 348	49 984	48 479	50 441	53 916	54 980	49 507	46 342	42 848	44 142	46 341	51 816
Fachakademien/Berufsakademien 4)	5 643	4 572	4 101	3 999	4 075	4 157	4 182	4 463	4 601	4 768	4 834	5 050
Allgemeinbildende und berufliche Schulen	574 049	629 496	738 894	761 387	788 228	820 504	848 207	872 755	891 893	912 300	926 426	945 098
Nachrichtlich:												
Schulen des Gesundheitswesens	48 746 r	59 922 r	62 369	63 293	63 885	68 690	71 978	78 426	82 669	81 540	83 003	86 522
dar. weiblich												
Allgemeinbildende Schulen	251 320	274 371	314 410	323 167	330 832	338 403	346 300	354 624	362 794	372 224	379 900	385 689
davon: Vorklassen	755	748	529	526	568	602	636	299	292	317	361	434
Schulkindergärten	741	853	877	914	939	941	952	971	877	948	972	948
Grundschulen	13 553	15 875	20 560	21 851	23 366	25 225	27 828	30 731	33 423	36 327	38 200	39 930
Schulartunabhängige Orientierungsstufe	4 218	4 255	4 663	4 825	4 888	4 707	1 744	1 745	1 955	2 283	2 413	2 834
Hauptschulen	8 210	8 442	9 332	9 826	9 932	10 263	11 230	11 236	11 321	11 680	11 520	11 648
Schularten mit mehreren Bildungsgängen	24	246	1 060	1 267	1 470	1 626	1 768	2 308	3 090	4 029	5 180	6 495
Realschulen	52 107	56 896	65 520	68 090	69 827	71 413	73 538	74 639	75 141	75 946	76 128	75 873
Gymnasien	120 341	129 890	145 619	148 130	149 818	151 412	154 578	157 112	159 758	163 109	165 230	165 948
Sekundarbereich I	86 057	93 346	103 326	105 238	106 142	106 454	108 004	108 802	109 920	111 422	107 335	105 049
Sekundarbereich II	34 284	36 544	42 293	42 892	43 676	44 958	46 574	48 310	49 838	51 687	57 895	60 899
Integrierte Gesamtschulen	2 428	3 434	5 612	6 001	6 353	6 934	7 325	7 781	8 054	8 215	9 919	11 169
Primarbereich	82	263	498	541	603	672	728	749	786	709	1 072	1 192
Sekundarbereich I	2 014	2 766	4 495	4 806	5 086	5 405	5 611	5 892	6 186	6 560	7 768	8 546
Sekundarbereich II	332	405	619	654	664	857	986	1 140	1 082	946	1 079	1 431
Freie Waldorfschulen	29 044	32 841	36 238	36 633	37 346	38 241	39 023	39 847	40 571	40 824	41 275	41 359
Primarbereich	10 896	11 695	11 817	11 774	11 866	12 187	12 402	12 879	13 112	13 136	13 060	12 821
Sekundarbereich I	13 818	16 177	17 910	18 183	18 614	19 040	19 430	19 569	19 910	20 148	20 526	20 950
Sekundarbereich II	4 330	4 969	6 511	6 676	6 866	7 014	7 191	7 399	7 549	7 540	7 689	7 588
Förderschulen	15 988	17 401	20 222	20 852	21 486	21 730	22 008	22 151	22 471	22 818	22 995	23 213
Abendhauptschulen	-	-	-	-	-	-	-	-	-	-	-	7
Abendrealschulen	829	913	1 452	1 479	1 545	1 808	1 962	2 014	1 973	1 955	2 011	1 934
Abendgymnasien	1 460	1 281	1 583	1 725	2 006	2 220	2 399	2 481	2 541	2 524	2 488	2 632
Kollegs	1 622	1 296	1 143	1 048	1 288	1 281	1 309	1 309	1 327	1 249	1 208	1 265
Berufliche Schulen	68 455 r	86 934 r	114 645 r	117 425 r	123 710	134 247	140 779	144 168	146 118	146 598	145 482	148 138
davon: Teilzeit-Berufsschulen 1)2)	7 421	8 365	12 092	12 567	12 861	12 871	12 947	12 399	13 373	14 340	15 176	15 285
Berufsvorbereitungsjahr	587	1 075 r	2 050	2 137	2 407	2 559	2 641	2 672	2 462	2 338	2 267	2 366
Berufsgrundbildungsjahr 2)	608	640	614	607	536	666	706	761	718	802	347	420
Berufsaufbauschulen	117	18	-	-	-	-	-	-	-	-	-	-
Berufsfachschulen	34 121 r	38 334 r	58 349 r	59 570 r	63 201	72 969	82 855	87 746	89 978	86 007	82 652	80 713
Fachoberschulen	1 361	1 897	3 121	3 279	3 880	4 575	5 087	6 030	7 006	7 303	7 342	7 365
Fachgymnasien	453	686	790	788	874	919	990	1 077	1 304	3 360	3 918	4 711
Kollegschulen 3)	724	696	-	-	-	-	-	-	-	-	-	-
Berufsober-/Technische Oberschulen	37	11	16	18	29	20	50	44	60	54	71	89
Fachschulen	19 043	31 639	34 026	34 992	36 395	36 089	31 929	29 693	27 364	28 377	29 643	32 973
Fachakademien/Berufsakademien 4)	3 983	3 573	3 587	3 467	3 527	3 579	3 574	3 746	3 853	4 017	4 066	4 216
Allgemeinbildende und berufliche Schulen	319 775	361 305	429 055	440 592	454 542	472 650	487 079	498 792	508 912	518 822	525 382	533 827
Nachrichtlich:												
Schulen des Gesundheitswesens	39 585 r	46 044 r	50 167	51 275	51 526	54 412	56 111	60 757	63 886	63 679	65 196	67 874

9 Schüler/innen nach Schularten und Bildungsbereichen sowie Anteil an Schüler/innen in öffentlichen und privaten Schulen

9.1 Absolute Werte

Schulart ----- Bildungsbereich	Jahr											
	1992	1995	2000	2001	2002	2003	2004	2005	2006	2007	2008	2009
Früheres Bundesgebiet Zusammen												
Allgemeinbildende Schulen	422 806	455 099	513 244	525 098	535 839	546 845	557 912	569 753	580 022	591 429	599 718	605 790
davon: Vorklassen	1 207	1 138	526	503	535	540	611	611	603	662	694	823
Schulkindergärten	2 019	2 352	2 511	2 559	2 676	2 706	2 751	2 756	2 703	2 796	2 883	2 874
Grundschulen	23 342	27 034	32 777	34 187	35 132	36 685	38 612	41 015	43 353	45 911	47 954	49 700
Schulartunabhängige Orientierungsstufe	6 641	6 766	7 158	7 357	7 516	7 366	943	483	516	577	623	605
Hauptschulen	18 130	18 730	20 700	21 548	21 894	22 601	24 892	25 016	25 322	25 668	25 352	25 529
Schularten mit mehreren Bildungsgängen	-	189	407	419	416	405	498	825	972	1 129	1 890	2 648
Realschulen	73 009	80 509	93 437	96 903	99 758	102 117	106 529	108 769	110 025	111 781	112 199	112 014
Gymnasien	191 583	201 294	219 223	221 861	223 964	226 084	231 486	235 224	238 794	244 074	246 521	246 641
Sekundarbereich I	135 835	142 809	155 329	157 667	158 962	159 429	162 545	163 604	165 193	167 414	161 054	156 972
Sekundarbereich II	55 748	58 485	63 894	64 194	65 002	66 655	68 941	71 620	73 601	76 660	85 467	89 669
Integrierte Gesamtschulen	4 482	6 405	10 567	11 113	11 575	12 370	12 811	13 554	13 754	13 595	15 397	17 237
Primarbereich	178	491	945	998	992	1 160	1 231	1 409	1 439	1 305	1 484	1 755
Sekundarbereich I	3 646	5 128	8 516	8 940	9 325	9 822	10 045	10 367	10 653	10 810	12 345	13 361
Sekundarbereich II	658	786	1 106	1 175	1 258	1 388	1 535	1 778	1 662	1 480	1 568	2 121
Freie Waldorfschulen	52 580	57 948	63 823	64 309	65 619	66 983	68 113	69 516	70 541	70 923	71 356	71 448
Primarbereich	19 824	20 683	21 452	21 195	21 338	21 775	22 014	22 641	22 997	23 016	22 901	22 699
Sekundarbereich I	24 931	28 310	31 284	31 759	32 539	33 281	33 854	34 201	34 639	34 946	35 306	35 874
Sekundarbereich II	7 825	8 955	11 087	11 355	11 742	11 927	12 245	12 674	12 905	12 961	13 149	12 875
Förderschulen	42 721	46 225	54 228	56 022	57 412	58 607	59 370	60 368	61 823	63 067	63 836	64 816
Abendhauptschulen	-	-	-	-	-	-	-	-	-	-	-	22
Abendrealsschulen	1 782	1 838	2 860	3 071	3 236	3 763	4 171	4 291	4 189	3 980	3 989	4 092
Abendgymnasien	2 393	2 137	2 736	3 084	3 646	3 998	4 401	4 584	4 743	4 735	4 574	4 871
Kollegs	2 917	2 534	2 291	2 162	2 460	2 620	2 724	2 741	2 684	2 531	2 450	2 470
Berufliche Schulen	120 045	115 561	125 149	127 876	134 000	142 462	146 073	147 274	148 679	152 024	154 275	160 673
davon: Teilzeit-Berufsschulen 1)2)	27 592	26 745	33 042	33 503	33 738	33 224	32 937	32 404	32 970	34 273	35 114	35 519
Berufsvorbereitungsjahr	1 286	1 781	2 592	2 820	3 131	3 504	3 548	3 704	3 679	3 753	3 543	3 446
Berufsgrundbildungsjahr 2)	1 880	1 860	930	868	933	990	1 043	1 152	952	1 471	909	983
Berufsaufbauschulen	317	38	-	-	-	-	-	-	-	-	-	-
Berufsfachschulen	39 296	34 305	41 377	42 565	45 398	53 232	59 683	61 960	65 287	63 882	64 312	65 431
Fachoberschulen	2 780	2 729	3 745	3 955	4 479	5 113	5 673	6 390	7 003	7 230	7 536	7 978
Fachgymnasien	789	1 102	1 222	1 224	1 302	1 332	1 399	1 546	1 823	4 547	5 295	6 387
Kollegschulen 3)	936	936	-	-	-	-	-	-	-	-	-	-
Berufsober-/Technische Oberschulen	37	11	22	22	31	26	56	54	88	102	132	168
Fachschulen	39 489	41 482	38 118	38 920	40 913	40 884	37 552	35 601	32 276	31 998	32 600	35 711
Fachakademien/Berufsakademien 4)	5 643	4 572	4 101	3 999	4 075	4 157	4 182	4 463	4 601	4 768	4 834	5 050
Allgemeinbildende und berufliche Schulen	542 851	570 660	638 393	652 974	669 839	689 307	703 985	717 027	728 701	743 453	753 993	766 463
Nachrichtlich:												
Schulen des Gesundheitswesens	44 068	53 122	55 719	55 438	56 975	61 029	64 062	70 497	73 740	72 913	74 611	77 636
dar. weiblich												
Allgemeinbildende Schulen	239 794	258 249	291 252	298 220	303 963	309 483	314 963	320 372	325 338	331 165	335 384	337 429
davon: Vorklassen	562	522	249	257	261	274	295	299	292	317	361	434
Schulkindergärten	741	853	877	914	939	938	949	964	877	948	972	948
Grundschulen	11 628	13 393	16 077	16 758	17 265	18 010	19 036	20 150	21 188	22 436	23 418	24 312
Schulartunabhängige Orientierungsstufe	3 272	3 327	3 506	3 636	3 705	3 603	500	284	299	319	334	332
Hauptschulen	8 129	8 380	9 215	9 708	9 827	10 118	11 145	11 166	11 268	11 636	11 486	11 614
Schularten mit mehreren Bildungsgängen	-	74	157	161	152	152	205	367	456	541	899	1 274
Realschulen	51 484	56 174	64 655	67 167	68 913	70 447	72 637	73 784	74 345	75 254	75 443	75 169
Gymnasien	115 820	122 795	135 808	137 711	138 948	140 124	142 917	144 836	146 895	149 746	151 119	150 855
Sekundarbereich I	82 389	87 727	96 139	97 661	98 241	98 447	99 930	100 342	101 141	101 998	97 815	95 218
Sekundarbereich II	33 431	35 068	39 669	40 050	40 707	41 677	42 987	44 494	45 754	47 748	53 304	55 637
Integrierte Gesamtschulen	2 228	3 140	5 137	5 425	5 684	6 102	6 359	6 714	6 854	6 753	7 777	8 691
Primarbereich	82	237	470	506	524	584	623	678	700	630	731	874
Sekundarbereich I	1 814	2 500	4 079	4 317	4 496	4 762	4 891	5 075	5 276	5 365	6 229	6 667
Sekundarbereich II	332	403	588	602	664	756	845	961	878	758	817	1 150
Freie Waldorfschulen	27 243	30 268	33 141	33 376	34 023	34 742	35 293	35 943	36 603	36 737	36 963	36 852
Primarbereich	10 009	10 611	10 851	10 741	10 838	11 050	11 142	11 444	11 665	11 616	11 480	11 175
Sekundarbereich I	13 084	14 920	16 283	16 476	16 888	17 291	17 634	17 763	18 129	18 294	18 520	18 797
Sekundarbereich II	4 150	4 737	6 007	6 159	6 297	6 401	6 517	6 736	6 809	6 827	6 963	6 880
Förderschulen	14 841	15 896	18 261	18 872	19 424	19 683	19 957	20 067	20 435	20 767	20 932	21 147
Abendhauptschulen	-	-	-	-	-	-	-	-	-	-	-	7
Abendrealsschulen	814	891	1 443	1 462	1 528	1 789	1 962	2 014	1 973	1 955	2 011	1 934
Abendgymnasien	1 460	1 277	1 583	1 725	2 006	2 220	2 399	2 481	2 541	2 524	2 488	2 632
Kollegs	1 572	1 259	1 143	1 048	1 288	1 281	1 309	1 303	1 312	1 232	1 181	1 228
Berufliche Schulen	62 734	66 599	75 277	76 167	79 273	84 303	86 006	85 737	86 966	88 528	89 774	93 385
davon: Teilzeit-Berufsschulen 1)2)	6 797	7 466	9 885	10 220	10 303	10 200	9 988	9 392	10 123	10 937	11 639	12 054
Berufsvorbereitungsjahr	525	681	935	994	1 114	1 203	1 310	1 370	1 350	1 388	1 359	1 320
Berufsgrundbildungsjahr 2)	502	479	314	316	308	349	289	316	279	489	306	329
Berufsaufbauschulen	117	18	-	-	-	-	-	-	-	-	-	-
Berufsfachschulen	31 637	26 669	31 141	31 372	33 222	38 732	42 377	43 066	45 188	43 764	43 752	44 298
Fachoberschulen	1 290	1 641	2 592	2 745	3 169	3 536	3 856	4 398	4 878	4 950	5 129	5 289
Fachgymnasien	453	686	790	773	848	879	932	1 005	1 192	3 202	3 749	4 532
Kollegschulen 3)	724	696	-	-	-	-	-	-	-	-	-	-
Berufsober-/Technische Oberschulen	37	11	16	18	29	20	50	44	60	54	71	89
Fachschulen	16 669	24 679	26 017	26 262	26 753	25 805	23 630	22 400	20 043	19 727	19 703	21 258
Fachakademien/Berufsakademien 4)	3 983	3 573	3 587	3 467	3 527	3 579	3 574	3 746	3 853	4 017	4 066	4 216
Allgemeinbildende und berufliche Schulen	302 528	324 848	366 529	374 387	383 236	393 786	400 969	406 109	412 304	419 693	425 158	430 814
Nachrichtlich:												
Schulen des Gesundheitswesens	35 847	40 717	44 867	44 971	46 217	48 659	50 290	55 060	57 381	57 348	58 944	61 276

9 Schüler/innen nach Schularten und Bildungsbereichen sowie Anteil an Schüler/innen in öffentlichen und privaten Schulen

9.1 Absolute Werte

Schulart ----- Bildungsbereich	Jahr											
	1992	1995	2000	2001	2002	2003	2004	2005	2006	2007	2008	2009
Neue Länder einschl. Berlin Zusammen												
Allgemeinbildende Schulen	22 803	31 651	46 695	50 500	54 558	58 914	63 850	69 666	76 164	83 463	91 039	98 842
davon: Vorklassen	407	438	574	571	601	680	719	-	-	-	-	-
Schulkindergärten	-	-	-	-	-	12	12	11	-	-	-	-
Grundschulen	3 865	4 953	9 147	10 477	12 533	14 765	17 872	21 425	24 708	28 068	30 204	31 894
Schulartunabhängige Orientierungsstufe	1 871	1 890	2 368	2 415	2 406	2 251	2 541	2 966	3 392	4 040	4 245	5 125
Hauptschulen	159	179	271	272	266	323	222	179	140	115	100	105
Schularten mit mehreren Bildungsgängen	81	417	1 928	2 433	2 921	3 315	3 522	4 321	5 703	7 522	9 347	11 351
Realschulen	1 261	1 418	1 826	1 941	1 939	2 009	1 931	1 845	1 725	1 458	1 424	1 475
Gymnasien	8 339	12 609	17 838	19 079	19 998	20 963	21 774	23 037	24 243	25 223	26 864	28 956
Sekundarbereich I	6 664	9 976	13 248	13 981	14 640	14 976	15 196	15 997	16 808	18 027	18 329	18 920
Sekundarbereich II	1 675	2 633	4 590	5 098	5 358	5 987	6 578	7 040	7 435	7 196	8 535	10 036
Integrierte Gesamtschulen	449	673	1 038	1 226	1 470	1 773	2 109	2 293	2 579	3 117	4 459	5 100
Primarbereich	-	60	66	72	166	179	204	141	188	170	657	633
Sekundarbereich I	449	607	913	1 054	1 304	1 404	1 593	1 779	1 967	2 556	3 252	3 909
Sekundarbereich II	-	6	59	100	-	190	312	373	424	391	550	558
Freie Waldorfschulen	3 541	5 073	6 146	6 465	6 534	6 871	7 194	7 519	7 625	7 811	8 268	8 653
Primarbereich	1 778	2 166	1 906	2 013	2 038	2 251	2 440	2 742	2 773	2 914	3 064	3 206
Sekundarbereich I	1 455	2 484	3 321	3 458	3 428	3 444	3 445	3 448	3 446	3 569	3 865	4 099
Sekundarbereich II	308	423	919	994	1 068	1 176	1 309	1 329	1 406	1 328	1 339	1 348
Förderschulen	2 709	3 876	5 521	5 580	5 847	5 916	5 954	6 058	6 021	6 076	6 078	6 114
Abendhauptschulen	-	-	-	-	-	-	-	-	-	-	-	-
Abendrealschulen	25	50	38	41	43	36	-	-	-	-	-	-
Abendgymnasien	-	6	-	-	-	-	-	-	-	-	-	-
Kollegs	96	69	-	-	-	-	-	12	28	33	50	69
Berufliche Schulen	8 395 r	27 185 r	53 806 r	57 913 r	63 831	72 283	80 372	86 062	87 028	85 384	81 394	79 793
davon: Teilzeit-Berufsschulen 1)	2 097	2 962	6 161	6 551	7 010	7 253	8 063	8 265	8 736	9 039	9 184	8 445
Berufsvorbereitungsjahr	113	1 097 r	3 172	3 305	3 422	3 691	3 791	3 670	2 966	2 608	2 358	2 598
Berufsgrundbildungsjahr	114	196	402	400	380	504	735	784	815	557	69	175
Berufsaufbauschulen	-	-	-	-	-	-	-	-	-	-	-	-
Berufsfachschulen	3 108 r	14 020 r	32 944 r	35 269 r	38 837	45 012	53 668	59 734	60 269	56 931	52 090	48 606
Fachoberschulen	104	408	766	852	1 144	1 676	2 085	2 768	3 520	3 890	3 710	3 585
Fachgymnasien	-	-	-	15	35	51	75	100	150	215	242	279
Berufsober-/Technische Oberschulen	-	-	-	-	-	-	-	-	-	-	-	-
Fachschulen	2 859	8 502	10 361	11 521	13 003	14 096	11 955	10 741	10 572	12 144	13 741	16 105
Allgemeinbildende und berufliche Schulen	31 198	58 836	100 501	108 413	118 389	131 197	144 222	155 728	163 192	168 847	172 433	178 635
Nachrichtlich:												
Schulen des Gesundheitswesens	4 678 r	6 800 r	6 650	7 855	6 910	7 661	7 916	7 929	8 929	8 627	8 392	8 886
dar. weiblich												
Allgemeinbildende Schulen	11 526	16 122	23 158	24 947	26 869	28 920	31 337	34 252	37 456	41 059	44 516	48 260
davon: Vorklassen	193	226	280	269	307	328	341	-	-	-	-	-
Schulkindergärten	-	-	-	-	-	3	3	7	-	-	-	-
Grundschulen	1 925	2 482	4 483	5 093	6 101	7 215	8 792	10 581	12 235	13 891	14 782	15 618
Schulartunabhängige Orientierungsstufe	946	928	1 157	1 189	1 183	1 104	1 244	1 461	1 656	1 964	2 079	2 502
Hauptschulen	81	62	117	118	105	145	85	70	53	44	34	34
Schularten mit mehreren Bildungsgängen	24	172	903	1 106	1 318	1 474	1 563	1 941	2 634	3 488	4 281	5 221
Realschulen	623	722	865	923	914	966	901	855	796	692	685	704
Gymnasien	4 521	7 095	9 811	10 419	10 870	11 288	11 661	12 276	12 863	13 363	14 111	15 093
Sekundarbereich I	3 668	5 619	7 187	7 577	7 901	8 007	8 074	8 460	8 779	9 424	9 520	9 831
Sekundarbereich II	853	1 476	2 624	2 842	2 969	3 281	3 587	3 816	4 084	3 939	4 591	5 262
Integrierte Gesamtschulen	200	294	475	576	669	832	966	1 067	1 200	1 462	2 142	2 478
Primarbereich	-	26	28	35	79	88	105	71	86	79	341	318
Sekundarbereich I	200	266	416	489	590	643	720	817	910	1 195	1 539	1 879
Sekundarbereich II	-	2	31	52	-	101	141	179	204	188	262	281
Freie Waldorfschulen	1 801	2 573	3 097	3 257	3 323	3 499	3 730	3 904	3 968	4 087	4 312	4 507
Primarbereich	887	1 084	966	1 033	1 028	1 137	1 260	1 435	1 447	1 520	1 580	1 646
Sekundarbereich I	734	1 257	1 627	1 707	1 726	1 749	1 796	1 806	1 781	1 854	2 006	2 153
Sekundarbereich II	180	232	504	517	569	613	674	663	740	713	726	708
Förderschulen	1 147	1 505	1 961	1 980	2 062	2 047	2 051	2 084	2 036	2 051	2 063	2 066
Abendhauptschulen	-	-	-	-	-	-	-	-	-	-	-	-
Abendrealschulen	15	22	9	17	17	19	-	-	-	-	-	-
Abendgymnasien	-	4	-	-	-	-	-	-	-	-	-	-
Kollegs	50	37	-	-	-	-	-	6	15	17	27	37
Berufliche Schulen	5 721 r	20 335 r	39 368 r	41 258 r	44 437	49 944	54 773	58 431	59 152	58 070	55 708	54 753
davon: Teilzeit-Berufsschulen 1)	624	899	2 207	2 347	2 558	2 671	2 959	3 007	3 250	3 403	3 537	3 231
Berufsvorbereitungsjahr	62	394 r	1 115	1 143	1 293	1 356	1 331	1 302	1 112	950	908	1 046
Berufsgrundbildungsjahr	106	161	300	291	228	317	417	445	439	313	41	91
Berufsaufbauschulen	-	-	-	-	-	-	-	-	-	-	-	-
Berufsfachschulen	2 484 r	11 665 r	27 208 r	28 198 r	29 979	34 237	40 478	44 680	44 790	42 243	38 900	36 415
Fachoberschulen	71	256	529	534	711	1 039	1 231	1 632	2 128	2 353	2 213	2 076
Fachgymnasien	-	-	-	15	26	40	58	72	112	158	169	179
Berufsober-/Technische Oberschulen	-	-	-	-	-	-	-	-	-	-	-	-
Fachschulen	2 374	6 960	8 009	8 730	9 642	10 284	8 299	7 293	7 321	8 650	9 940	11 715
Allgemeinbildende und berufliche Schulen	17 247	36 457	62 526	66 205	71 306	78 864	86 110	92 683	96 608	99 129	100 224	103 013
Nachrichtlich:												
Schulen des Gesundheitswesens	3 738 r	5 327 r	5 300	6 304	5 309	5 753	5 821	5 697	6 505	6 331	6 252	6 598

1) Ab 1996 einschl. Berufsgrundbildungsjahr in kooperativer Form.

2) Die Zu- bzw. Abnahme 1999 ist auf die Zuordnung des Berufsgrundbildungsjahres zu den Teilzeit-Berufsschulen in Niedersachsen zurückzuführen.

r Berichtigte Zahl.

3) Ab 2000 werden die Kollegschulen nicht mehr in der bisherigen Form nachgewiesen; auslaufende Bildungsgänge.

4) Ab 1996 nur noch Fachakademien.

9 Schüler/innen nach Schularten und Bildungsbereichen sowie Anteil an Schüler/innen in öffentlichen und privaten Schulen

9.2 Anteil an Schüler/innen in öffentlichen und privaten Schulen

Schulart ----- Bildungsbereich	Jahr											
	1992	1995	2000	2001	2002	2003	2004	2005	2006	2007	2008	2009
	%											
Deutschland												
Insgesamt												
Allgemeinbildende Schulen	4,8	4,9	5,6	5,8	6,0	6,2	6,5	6,7	7,0	7,3	7,7	7,9
davon: Vorklassen	4,2	4,0	4,2	4,1	5,9	6,3	7,1	7,4	7,4	7,5	8,0	8,8
Schulkindergärten	4,9	5,4	6,6	7,0	7,5	7,8	9,4	12,7	12,9	14,5	14,9	15,5
Grundschulen	0,8	0,9	1,3	1,4	1,5	1,6	1,8	2,0	2,2	2,4	2,6	2,8
Schulartunabhängige Orientierungsstufe	2,2	2,3	2,4	2,5	2,8	3,3	3,1	3,4	3,9	4,5	4,7	5,2
Hauptschulen	1,7	1,7	1,9	2,0	2,0	2,1	2,3	2,5	2,7	2,9	3,1	3,3
Schularten mit mehreren Bildungsgängen	0,0	0,2	0,5	0,6	0,8	0,9	1,1	1,5	2,1	2,9	3,7	4,2
Realschulen	7,0	7,0	7,5	7,7	7,9	8,0	8,0	8,4	8,6	8,9	9,0	9,3
Gymnasien	9,8	9,9	10,5	10,5	10,6	10,7	10,5	10,6	10,7	10,9	11,1	11,1
Sekundarbereich I	9,6	9,9	10,5	10,5	10,6	10,6	10,4	10,6	10,8	10,9	11,1	11,1
Sekundarbereich II	10,2	9,9	10,5	10,6	10,7	10,8	10,8	10,7	10,7	10,9	11,0	11,1
Integrierte Gesamtschulen	1,1	1,4	2,1	2,3	2,4	2,6	2,8	3,0	3,2	3,3	3,9	4,2
Primarbereich	0,6	2,0	5,5	6,5	7,1	8,2	9,5	15,1	15,8	14,1	20,8	20,0
Sekundarbereich I	1,1	1,3	2,0	2,1	2,3	2,4	2,6	2,8	3,0	3,2	3,8	3,9
Sekundarbereich II	2,3	1,7	2,0	2,1	2,0	2,4	2,6	2,8	2,7	2,4	2,7	3,3
Freie Waldorfschulen	100	100	100	100	100	100	100	100	100	100	100	100
Primarbereich	100	100	100	100	100	100	100	100	100	100	100	100
Sekundarbereich I	100	100	100	100	100	100	100	100	100	100	100	100
Sekundarbereich II	100	100	100	100	100	100	100	100	100	100	100	100
Förderschulen	12,6	12,8	14,2	14,5	14,7	15,0	15,4	16,0	16,6	17,3	17,8	18,3
Abendhauptschulen	-	-	-	-	-	-	-	-	-	-	-	1,9
Abendrealschulen	15,1	15,5	18,9	18,7	18,9	19,8	20,1	19,8	19,3	18,6	18,8	18,9
Abendgymnasien	11,8	12,4	17,2	18,2	19,8	20,4	21,5	21,7	23,3	24,7	24,5	25,1
Kollegs	20,3	18,6	16,4	15,9	16,1	15,8	15,4	15,0	15,2	14,5	14,6	14,5
Berufliche Schulen	5,2	5,8	6,7	6,9	7,3	7,9	8,2	8,4	8,5	8,5	8,4	8,7
davon: Teilzeit-Berufsschulen 1)2)	1,8	1,9	2,2	2,2	2,4	2,4	2,5	2,5	2,5	2,5	2,6	2,6
Berufsvorbereitungsjahr	3,6	5,2	7,9	8,1	8,2	9,1	9,1	9,5	9,2	10,2	10,7	11,0
Berufsgrundbildungsjahr 2)	2,5	2,0	3,2	3,1	3,0	3,0	3,7	3,9	3,7	4,4	2,2	3,4
Berufsaufbauschulen	4,8	1,0	-	-	-	-	-	-	-	-	-	-
Berufsfachschulen	15,9	15,3	17,9	18,3	18,6	19,7	20,9	21,7	22,2	22,8	22,8	22,8
Fachoberschulen	3,8	4,0	4,7	4,8	5,3	5,8	6,4	7,3	8,1	8,6	8,4	8,2
Fachgymnasien	1,0	1,3	1,2	1,2	1,2	1,2	1,3	1,4	1,6	3,1	3,6	4,2
Kollegschulen 3)	1,3	1,1	-	-	-	-	-	-	-	-	-	-
Berufsober-/Technische Oberschulen	0,7	0,3	0,2	0,2	0,2	0,2	0,3	0,3	0,5	0,5	0,6	0,7
Fachschulen	26,1	32,7	34,1	34,2	34,6	34,3	31,9	30,5	29,7	30,3	30,4	30,9
Fachakademien/Berufsakademien 4)	60,9	55,0	54,8	56,2	56,3	56,0	55,4	60,1	60,5	63,3	67,1	66,0
Allgemeinbildende und berufliche Schulen	4,9	5,1	5,8	6,1	6,3	6,6	6,8	7,1	7,3	7,6	7,8	8,1
Nachrichtlich:												
Schulen des Gesundheitswesens	46,8	52,1	55,2	56,6	56,3	58,4	60,2	64,8	67,0	65,9	66,8	67,5
dar. weiblich												
Allgemeinbildende Schulen	5,5	5,6	6,4	6,7	6,9	7,1	7,3	7,6	7,9	8,2	8,6	8,8
davon: Vorklassen	4,2	4,1	4,2	4,2	6,2	6,4	7,1	7,6	7,5	7,5	8,6	9,5
Schulkindergärten	4,9	5,3	6,6	7,0	7,5	7,8	9,3	13,1	12,2	14,2	14,6	14,8
Grundschulen	0,8	0,9	1,3	1,4	1,5	1,6	1,8	2,0	2,2	2,4	2,6	2,8
Schulartunabhängige Orientierungsstufe	2,2	2,3	2,4	2,6	2,9	3,4	3,3	3,5	4,1	4,6	4,7	5,2
Hauptschulen	1,7	1,7	1,9	2,0	2,0	2,1	2,4	2,5	2,7	3,0	3,2	3,5
Schularten mit mehreren Bildungsgängen	0,0	0,1	0,5	0,6	0,7	0,8	1,0	1,5	2,1	2,9	3,7	4,2
Realschulen	9,6	9,5	10,2	10,5	10,7	10,9	10,8	11,2	11,6	12,0	12,2	12,6
Gymnasien	10,9	11,1	11,9	11,9	12,0	12,1	11,9	12,0	12,2	12,4	12,6	12,7
Sekundarbereich I	10,7	11,1	12,0	12,0	12,1	12,1	11,9	12,1	12,3	12,5	12,7	12,8
Sekundarbereich II	11,5	10,9	11,6	11,7	11,8	11,9	11,9	11,9	11,9	12,2	12,4	12,5
Integrierte Gesamtschulen	1,2	1,4	2,1	2,3	2,4	2,6	2,8	3,0	3,2	3,3	4,0	4,2
Primarbereich	0,6	2,0	5,6	6,7	7,5	8,3	9,7	14,7	15,4	13,8	20,9	20,0
Sekundarbereich I	1,1	1,4	2,0	2,1	2,3	2,4	2,6	2,8	3,0	3,3	3,8	4,0
Sekundarbereich II	2,3	1,7	1,9	2,0	1,9	2,3	2,5	2,7	2,5	2,2	2,5	3,2
Freie Waldorfschulen	100	100	100	100	100	100	100	100	100	100	100	100
Primarbereich	100	100	100	100	100	100	100	100	100	100	100	100
Sekundarbereich I	100	100	100	100	100	100	100	100	100	100	100	100
Sekundarbereich II	100	100	100	100	100	100	100	100	100	100	100	100
Förderschulen	12,1	12,2	13,2	13,4	13,6	13,8	14,1	14,5	15,0	15,5	16,0	16,4
Abendhauptschulen	-	-	-	-	-	-	-	-	-	-	-	1,3
Abendrealschulen	14,2	15,3	19,4	18,7	19,0	20,0	20,0	20,1	19,6	19,4	19,8	19,2
Abendgymnasien	13,2	13,4	18,5	19,2	20,7	21,5	22,1	22,2	23,8	24,6	25,0	25,9
Kollegs	20,6	18,0	16,4	15,6	16,9	15,7	15,1	14,5	15,0	14,1	13,9	14,3
Berufliche Schulen	6,4	8,0	9,4	9,6	10,1	10,9	11,3	11,6	11,7	11,6	11,5	11,8
davon: Teilzeit-Berufsschulen 1)2)	1,1	1,3	1,6	1,7	1,8	1,9	1,9	1,9	2,0	2,1	2,2	2,3
Berufsvorbereitungsjahr	3,9	5,1	7,4	7,3	7,8	8,4	8,5	8,9	8,8	9,7	10,4	10,9
Berufsgrundbildungsjahr 2)	2,5	2,2	4,9	5,0	4,2	4,5	5,1	5,3	5,2	5,8	2,5	3,3
Berufsaufbauschulen	5,5	1,3	-	-	-	-	-	-	-	-	-	-
Berufsfachschulen	19,7	18,6	22,5	23,0	23,4	24,7	26,0	26,7	27,2	27,6	27,5	27,9
Fachoberschulen	4,8	5,3	6,6	6,8	7,5	8,0	8,4	9,4	10,3	10,7	10,3	10,1
Fachgymnasien	1,3	1,7	1,7	1,6	1,6	1,6	1,7	1,8	2,1	4,4	5,0	5,8
Kollegschulen 3)	2,6	2,1	-	-	-	-	-	-	-	-	-	-
Berufsober-/Technische Oberschulen	2,0	0,8	0,4	0,5	0,6	0,4	0,7	0,6	0,7	0,7	0,9	0,9
Fachschulen	29,7	41,1	43,9	44,7	45,0	44,2	40,7	38,3	37,2	38,5	39,2	39,5
Fachakademien/Berufsakademien 4)	60,2	56,0	56,9	57,8	57,6	57,2	56,4	60,5	61,3	64,5	66,9	65,8
Allgemeinbildende und berufliche Schulen	5,7	6,1	7,0	7,3	7,5	7,9	8,1	8,4	8,7	9,0	9,2	9,5
Nachrichtlich:												
Schulen des Gesundheitswesens	46,6	51,6	54,5	56,0	55,5	57,5	59,2	64,0	66,2	65,1	66,1	66,9

9 Schüler/innen nach Schularten und Bildungsbereichen sowie Anteil an Schüler/innen in öffentlichen und privaten Schulen

9.2 Anteil an Schüler/innen in öffentlichen und privaten Schulen

Schulart ----- Bildungsbereich	Jahr											
	1992	1995	2000	2001	2002	2003	2004	2005	2006	2007	2008	2009
	%											
Früheres Bundesgebiet												
Zusammen												
Allgemeinbildende Schulen	6,1	6,1	6,5	6,6	6,7	6,8	6,9	7,1	7,3	7,6	7,8	8,0
davon: Vorklassen	4,8	4,7	3,3	3,1	5,9	5,9	6,9	7,5	7,4	7,5	8,0	8,8
Schulkindergärten	5,1	5,6	6,9	7,3	8,0	8,3	9,6	12,9	13,0	14,6	14,9	15,5
Grundschulen	0,9	1,0	1,1	1,2	1,3	1,3	1,4	1,5	1,6	1,8	1,9	2,0
Schulartunabhängige Orientierungsstufe	3,4	3,4	3,2	3,3	3,4	3,5	2,3	1,6	1,9	2,4	2,7	2,8
Hauptschulen	1,7	1,7	1,9	2,0	2,0	2,1	2,3	2,5	2,7	2,9	3,1	3,4
Schularten mit mehreren Bildungsgängen	-	1,1	0,7	0,6	0,6	0,5	0,7	1,1	1,3	1,6	2,5	2,7
Realschulen	8,2	8,3	8,5	8,5	8,4	8,5	8,3	8,6	8,7	8,9	9,0	9,3
Gymnasien	12,3	12,4	12,5	12,5	12,4	12,2	11,8	11,7	11,6	11,6	11,5	11,5
Sekundarbereich I	12,4	12,5	12,5	12,3	12,2	12,0	11,5	11,4	11,3	11,3	11,4	11,4
Sekundarbereich II	12,0	12,3	12,6	12,8	12,9	12,8	12,6	12,4	12,2	12,2	11,9	11,7
Integrierte Gesamtschulen	1,7	1,9	2,7	2,8	2,9	3,1	3,1	3,3	3,3	3,2	3,5	3,7
Primarbereich	2,6	6,0	10,4	11,2	11,3	12,9	16,0	17,5	17,9	16,5	19,7	19,7
Sekundarbereich I	1,5	1,7	2,5	2,6	2,7	2,8	2,9	3,0	3,0	3,0	3,4	3,4
Sekundarbereich II	3,2	2,6	2,6	2,7	2,8	2,9	2,9	3,1	2,9	2,5	2,6	3,2
Freie Waldorfschulen	100	100	100	100	100	100	100	100	100	100	100	100
Primarbereich	100	100	100	100	100	100	100	100	100	100	100	100
Sekundarbereich I	100	100	100	100	100	100	100	100	100	100	100	100
Sekundarbereich II	100	100	100	100	100	100	100	100	100	100	100	100
Förderschulen	16,5	16,4	17,3	17,4	17,4	17,6	17,9	18,4	19,0	19,7	20,2	20,7
Abendhauptschulen	-	-	-	-	-	-	-	-	-	-	-	3,9
Abendrealschulen	16,8	16,9	21,2	21,0	21,3	22,5	23,3	23,5	23,2	22,5	22,8	23,0
Abendgymnasien	14,7	15,1	20,7	21,4	23,1	23,5	24,7	24,9	27,1	28,8	28,4	29,0
Kollegs	25,4	25,7	22,9	23,0	22,9	22,2	21,4	20,5	20,5	19,4	19,4	19,0
Berufliche Schulen	5,9	6,0	6,0	6,1	6,4	6,7	6,7	6,8	6,8	6,8	6,8	7,0
davon: Teilzeit-Berufsschulen 1)2)	2,1	2,3	2,4	2,4	2,5	2,5	2,5	2,5	2,5	2,5	2,5	2,6
Berufsvorbereitungsjahr	5,3	5,4	5,9	6,2	6,6	6,9	7,0	7,3	7,6	9,1	9,4	9,0
Berufsgrundbildungsjahr 2)	2,4	1,9	2,5	2,4	2,4	2,2	2,5	2,6	2,3	3,6	2,2	3,1
Berufsaufbauschulen	4,8	1,0	-	-	-	-	-	-	-	-	-	-
Berufsfachschulen	16,4	13,1	13,0	13,0	13,0	13,8	14,2	14,3	14,8	15,4	15,8	16,1
Fachoberschulen	4,0	4,2	4,9	5,0	5,4	5,6	5,9	6,4	6,8	7,0	6,8	6,8
Fachgymnasien	1,3	1,7	1,6	1,6	1,6	1,6	1,6	1,7	1,9	3,6	4,1	4,6
Kollegschulen 3)	1,3	1,1	-	-	-	-	-	-	-	-	-	-
Berufsober-/Technische Oberschulen	0,7	0,3	0,2	0,2	0,2	0,2	0,3	0,3	0,5	0,6	0,7	0,7
Fachschulen	31,8	32,8	32,6	32,3	32,3	31,6	29,6	28,6	27,5	27,4	26,9	26,9
Fachakademien/Berufsakademien 4)	60,9	55,0	54,8	56,2	56,3	56,0	55,4	60,1	60,5	63,3	67,1	66,0
Allgemeinbildende und berufliche Schulen	6,1	6,1	6,4	6,5	6,6	6,8	6,9	7,0	7,2	7,4	7,6	7,8
Nachrichtlich:												
Schulen des Gesundheitswesens	47,5	52,3	55,1	55,3	56,1	57,7	59,5	64,6	66,7	65,5	66,6	67,3
dar. weiblich												
Allgemeinbildende Schulen	7,1	7,1	7,5	7,6	7,7	7,8	8,0	8,1	8,3	8,6	8,9	9,1
davon: Vorklassen	4,7	4,6	3,3	3,3	6,0	6,1	6,8	7,6	7,5	7,5	8,6	9,5
Schulkindergärten	5,1	5,5	7,0	7,4	8,0	8,3	9,6	13,3	12,3	14,3	14,7	14,8
Grundschulen	0,9	1,0	1,1	1,2	1,3	1,3	1,4	1,5	1,6	1,8	1,9	2,0
Schulartunabhängige Orientierungsstufe	3,4	3,5	3,3	3,4	3,5	3,5	2,6	2,0	2,4	2,8	3,0	3,3
Hauptschulen	1,7	1,7	2,0	2,0	2,1	2,2	2,4	2,5	2,7	3,0	3,2	3,5
Schularten mit mehreren Bildungsgängen	-	1,0	0,6	0,5	0,5	0,4	0,6	1,1	1,4	1,7	2,6	2,8
Realschulen	11,1	11,2	11,5	11,5	11,4	11,5	11,3	11,6	11,8	12,1	12,3	12,7
Gymnasien	14,3	14,3	14,4	14,4	14,2	14,1	13,6	13,4	13,4	13,4	13,4	13,3
Sekundarbereich I	14,4	14,5	14,5	14,3	14,1	13,9	13,3	13,2	13,2	13,2	13,3	13,3
Sekundarbereich II	13,9	14,0	14,2	14,4	14,5	14,4	14,2	14,0	13,8	13,9	13,5	13,3
Integrierte Gesamtschulen	1,8	2,0	2,7	2,8	2,9	3,1	3,1	3,3	3,3	3,2	3,6	3,8
Primarbereich	2,5	6,0	10,4	11,5	12,0	13,2	16,4	17,0	17,7	16,2	19,6	19,7
Sekundarbereich I	1,6	1,8	2,5	2,6	2,7	2,8	2,9	3,0	3,1	3,1	3,5	3,5
Sekundarbereich II	3,4	2,6	2,6	2,6	2,8	2,9	2,9	3,1	2,7	2,3	2,4	3,1
Freie Waldorfschulen	100	100	100	100	100	100	100	100	100	100	100	100
Primarbereich	100	100	100	100	100	100	100	100	100	100	100	100
Sekundarbereich I	100	100	100	100	100	100	100	100	100	100	100	100
Sekundarbereich II	100	100	100	100	100	100	100	100	100	100	100	100
Förderschulen	15,4	15,5	16,0	16,1	16,1	16,1	16,4	16,7	17,2	17,7	18,2	18,6
Abendhauptschulen	-	-	-	-	-	-	-	-	-	-	-	2,6
Abendrealschulen	15,8	16,8	21,8	20,9	21,4	22,6	23,0	23,7	23,4	23,2	23,8	23,1
Abendgymnasien	15,9	16,0	22,1	22,3	23,8	24,4	25,2	25,4	27,5	28,5	28,7	29,6
Kollegs	26,0	25,5	22,8	22,7	23,9	22,2	21,4	20,1	20,6	19,2	18,9	19,2
Berufliche Schulen	7,1	7,8	8,0	8,1	8,4	8,8	8,9	8,8	8,9	8,9	8,8	9,2
davon: Teilzeit-Berufsschulen 1)2)	1,2	1,5	1,7	1,8	1,8	1,9	1,9	1,8	1,9	2,0	2,1	2,2
Berufsvorbereitungsjahr	5,1	4,9	5,2	5,3	5,8	5,8	6,3	6,7	6,8	8,3	8,9	8,5
Berufsgrundbildungsjahr 2)	2,2	1,7	2,8	3,0	2,7	2,6	2,4	2,6	2,3	3,9	2,3	2,8
Berufsaufbauschulen	5,5	1,3	-	-	-	-	-	-	-	-	-	-
Berufsfachschulen	20,9	16,5	16,4	16,5	16,6	17,6	17,8	17,7	18,2	18,7	19,0	19,7
Fachoberschulen	5,1	5,7	6,8	7,1	7,8	7,9	8,1	8,6	9,0	9,0	8,7	8,6
Fachgymnasien	1,7	2,3	2,2	2,1	2,2	2,1	2,1	2,2	2,5	5,1	5,7	6,4
Kollegschulen 3)	2,6	2,1	-	-	-	-	-	-	-	-	-	-
Berufsober-/Technische Oberschulen	2,0	0,8	0,4	0,5	0,6	0,4	0,7	0,6	0,8	0,7	0,9	1,0
Fachschulen	43,6	41,8	42,9	43,2	43,0	41,5	38,7	36,9	35,2	35,4	35,2	34,6
Fachakademien/Berufsakademien 4)	60,2	56,0	56,9	57,8	57,6	57,2	56,4	60,5	61,3	64,5	66,9	65,8
Allgemeinbildende und berufliche Schulen	7,1	7,2	7,6	7,7	7,9	8,0	8,2	8,3	8,5	8,7	8,9	9,1
Nachrichtlich:												
Schulen des Gesundheitswesens	47,4	52,0	54,4	54,7	55,4	56,9	58,5	63,8	65,9	64,8	66,0	66,7

9 Schüler/innen nach Schularten und Bildungsbereichen sowie Anteil an Schüler/innen in öffentlichen und privaten Schulen

9.2 Anteil an Schüler/innen in öffentlichen und privaten Schulen

Schulart ----- Bildungsbereich	Jahr											
	1992	1995	2000	2001	2002	2003	2004	2005	2006	2007	2008	2009
	%											
Neue Länder einschl. Berlin												
Zusammen												
Allgemeinbildende Schulen	0,9	1,3	2,3	2,6	3,1	3,5	4,0	4,6	5,3	6,1	6,9	7,5
davon: Vorklassen	3,1	2,8	5,5	5,7	6,0	6,7	7,4	-	-	-	-	-
Schulkindergärten	-	-	-	-	-	0,5	1,6	2,2	-	-	-	-
Grundschulen	0,4	0,6	1,9	2,5	3,1	3,6	4,2	4,6	5,1	5,7	6,2	6,6
Schulartunabhängige Orientierungsstufe	0,9	1,1	1,3	1,5	1,8	3,0	3,6	4,2	4,7	5,2	5,2	5,7
Hauptschulen	0,4	0,4	0,8	1,0	1,1	1,3	1,0	1,0	0,9	0,9	0,9	1,0
Schularten mit mehreren Bildungsgängen	0,0	0,1	0,5	0,6	0,8	0,9	1,2	1,6	2,4	3,3	4,1	4,9
Realschulen	0,8	0,7	1,1	1,4	1,9	2,3	2,6	3,2	4,3	5,8	6,9	7,3
Gymnasien	1,7	2,3	3,5	3,8	4,1	4,5	4,9	5,6	6,3	7,1	8,1	8,9
Sekundarbereich I	1,7	2,5	3,7	4,0	4,4	4,8	5,3	6,2	7,3	8,4	9,2	9,6
Sekundarbereich II	1,7	1,8	3,2	3,3	3,5	3,9	4,2	4,5	4,7	5,1	6,4	7,9
Integrierte Gesamtschulen	0,3	0,4	0,6	0,8	1,0	1,3	1,6	2,2	2,9	4,1	6,5	7,6
Primarbereich	-	0,3	0,7	0,9	2,2	2,4	2,7	6,5	8,2	6,6	23,7	20,9
Sekundarbereich I	0,3	0,4	0,7	0,8	1,1	1,2	1,6	2,1	2,9	4,5	6,5	7,8
Sekundarbereich II	-	0,0	0,3	0,6	-	1,0	1,6	1,9	2,3	2,2	3,4	3,8
Freie Waldorfschulen	100	100	100	100	100	100	100	100	100	100	100	100
Primarbereich	100	100	100	100	100	100	100	100	100	100	100	100
Sekundarbereich I	100	100	100	100	100	100	100	100	100	100	100	100
Sekundarbereich II	100	100	100	100	100	100	100	100	100	100	100	100
Förderschulen	2,7	3,5	5,2	5,4	5,9	6,1	6,5	6,9	7,2	7,6	7,9	8,2
Abendhauptschulen	-	-	-	-	-	-	-	-	-	-	-	-
Abendrealschulen	1,8	3,9	2,1	2,1	2,0	1,5	-	-	-	-	-	-
Abendgymnasien	-	0,2	-	-	-	-	-	-	-	-	-	-
Kollegs	2,8	1,7	-	-	-	-	-	0,2	0,6	0,7	1,1	1,5
Berufliche Schulen	1,9	5,2	8,9	9,7	10,8	12,2	13,5	14,5	15,0	15,1	15,4	16,3
davon: Teilzeit-Berufsschulen 1)	0,6	0,8	1,5	1,7	1,9	2,0	2,3	2,4	2,5	2,7	2,8	2,8
Berufsvorbereitungsjahr	0,8	4,9	10,9	10,8	10,6	13,1	12,7	13,6	12,6	12,5	13,3	15,7
Berufsgrundbildungsjahr	6,0	7,9	11,2	9,8	9,1	9,9	12,2	12,3	13,3	12,1	2,2	6,9
Berufsaufbauschulen	-	-	-	-	-	-	-	-	-	-	-	-
Berufsfachschulen	11,9	25,6	34,1	36,0	37,4	40,2	44,0	46,8	48,2	49,0	50,3	52,1
Fachoberschulen	1,7	3,1	4,0	4,1	5,0	6,6	7,9	10,4	13,2	15,0	15,3	15,6
Fachgymnasien	-	-	-	0,1	0,1	0,2	0,3	0,3	0,5	0,8	1,0	1,4
Kollegschulen	-	-	-	-	-	-	-	-	-	-	-	-
Berufsober-/Technische Oberschulen	-	-	-	-	-	-	-	-	-	-	-	-
Fachschulen	7,5	32,4	41,2	42,9	44,6	45,6	41,9	39,4	39,0	42,3	44,2	46,2
Fachakademien/Berufsakademien	-	-	-	-	-	-	-	-	-	-	-	-
Allgemeinbildende und berufliche Schulen	1,1	1,9	3,8	4,3	5,0	5,8	6,6	7,4	8,1	8,8	9,3	9,9
Nachrichtlich:												
Schulen des Gesundheitswesens	41,5	51,1	56,2	67,9	58,9	64,5	66,0	66,8	69,7	69,0	68,4	69,6
dar. weiblich												
Allgemeinbildende Schulen	1,0	1,3	2,3	2,6	3,0	3,5	4,0	4,6	5,3	6,1	6,8	7,5
davon: Vorklassen	3,2	3,2	5,8	5,6	6,4	6,7	7,3	-	-	-	-	-
Schulkindergärten	-	-	-	-	-	0,4	1,1	3,9	-	-	-	-
Grundschulen	0,4	0,6	1,9	2,5	3,1	3,6	4,2	4,6	5,1	5,8	6,2	6,6
Schulartunabhängige Orientierungsstufe	1,0	1,1	1,3	1,5	1,9	3,0	3,6	4,2	4,6	5,2	5,2	5,7
Hauptschulen	0,6	0,4	0,9	1,1	1,1	1,5	1,0	1,0	0,9	0,9	0,7	0,8
Schularten mit mehreren Bildungsgängen	0,0	0,1	0,5	0,6	0,8	0,9	1,1	1,6	2,4	3,2	4,0	4,8
Realschulen	0,8	0,7	1,1	1,4	1,8	2,3	2,6	3,2	4,2	5,8	7,0	7,4
Gymnasien	1,6	2,2	3,4	3,7	4,0	4,3	4,8	5,4	6,1	6,9	7,9	8,7
Sekundarbereich I	1,6	2,4	3,6	3,9	4,3	4,6	5,2	6,0	7,1	8,2	9,0	9,4
Sekundarbereich II	1,5	1,7	3,1	3,2	3,4	3,7	4,0	4,3	4,6	5,0	6,3	7,6
Integrierte Gesamtschulen	0,3	0,4	0,6	0,8	0,9	1,2	1,6	2,1	2,7	3,9	6,3	7,4
Primarbereich	-	0,3	0,6	0,9	2,2	2,4	2,8	6,5	7,5	6,2	24,4	20,6
Sekundarbereich I	0,3	0,4	0,7	0,8	1,0	1,2	1,5	2,1	2,8	4,4	6,5	7,8
Sekundarbereich II	-	0,0	0,3	0,5	-	0,9	1,3	1,6	1,9	1,9	3,0	3,6
Freie Waldorfschulen	100	100	100	100	100	100	100	100	100	100	100	100
Primarbereich	100	100	100	100	100	100	100	100	100	100	100	100
Sekundarbereich I	100	100	100	100	100	100	100	100	100	100	100	100
Sekundarbereich II	100	100	100	100	100	100	100	100	100	100	100	100
Förderschulen	3,2	3,8	5,0	5,3	5,6	5,8	6,0	6,4	6,5	6,8	7,1	7,4
Abendhauptschulen	-	-	-	-	-	-	-	-	-	-	-	-
Abendrealschulen	2,3	3,4	1,0	1,9	1,7	1,7	-	-	-	-	-	-
Abendgymnasien	-	0,3	-	-	-	-	-	-	-	-	-	-
Kollegs	2,7	1,6	-	-	-	-	-	0,2	0,6	0,7	1,1	1,5
Berufliche Schulen	3,0	8,6	14,1	15,0	16,4	18,3	19,8	21,2	21,9	22,2	22,5	23,7
davon: Teilzeit-Berufsschulen 1)	0,5	0,6	1,4	1,5	1,8	1,9	2,2	2,3	2,5	2,6	2,8	2,8
Berufsvorbereitungsjahr	1,3	5,4	11,4	10,7	11,3	13,8	12,8	13,8	13,3	12,7	13,8	16,6
Berufsgrundbildungsjahr	8,7	11,7	24,5	21,4	18,6	19,7	21,9	21,6	22,4	20,2	4,1	10,2
Berufsaufbauschulen	-	-	-	-	-	-	-	-	-	-	-	-
Berufsfachschulen	11,4	26,0	39,2	41,4	42,7	45,5	49,6	52,5	53,7	54,2	55,1	56,7
Fachoberschulen	2,4	3,7	5,5	5,4	6,5	8,5	9,5	12,1	15,5	17,4	17,6	17,9
Fachgymnasien	-	-	-	0,1	0,2	0,3	0,4	0,5	0,8	1,1	1,4	1,7
Kollegschulen	-	-	-	-	-	-	-	-	-	-	-	-
Berufsober-/Technische Oberschulen	-	-	-	-	-	-	-	-	-	-	-	-
Fachschulen	9,2	38,9	47,4	49,9	51,8	52,6	47,5	43,6	43,7	48,0	50,6	53,2
Fachakademien/Berufsakademien	-	-	-	-	-	-	-	-	-	-	-	-
Allgemeinbildende und berufliche Schulen	1,2	2,5	4,9	5,4	6,2	7,1	8,1	9,1	9,9	10,6	11,1	11,7
Nachrichtlich:												
Schulen des Gesundheitswesens	39,8	49,1	55,1	67,2	57,0	63,5	65,1	65,9	69,1	68,3	68,0	69,0

1) Ab 1996 einschl. Berufsgrundbildungsjahr in kooperativer Form.

2) Die Zu- bzw. Abnahme 1999 ist auf die Zuordnung des Berufsgrundbildungsjahres zu den Teilzeit-Berufsschulen in Niedersachsen zurückzuführen.

3) Ab 2000 werden die Kollegschulen nicht mehr in der bisherigen Form nachgewiesen; auslaufende Bildungsgänge.

4) Ab 1996 nur noch Fachakademien.

10 Ausländische Schüler/innen nach Schularten und Bildungsbereichen sowie Anteil an ausländischen Schüler/innen in öffentlichen und privaten Schulen

10.1 Absolute Werte

Schulart ----- Bildungsbereich	Jahr											
	1992	1995	2000	2001	2002	2003	2004	2005	2006	2007	2008	2009
Deutschland												
Insgesamt												
Allgemeinbildende Schulen	25 203	26 277	27 891	28 937	29 397	30 370	30 814	31 282	31 370	32 012	32 388	32 379
davon:												
Vorklassen	202	168	151	177	158	156	205	82	85	72	58	82
Schulkindergärten	256	301	362	344	338	330	298	295	272	274	282	261
Grundschulen	3 906	3 993	4 801	5 075	5 149	5 290	5 387	5 614	5 530	5 639	5 541	5 320
Schulartunabhängige Orientierungsstufe	622	562	550	559	591	636	316	316	342	344	349	386
Hauptschulen	4 165	3 606	3 256	3 417	3 495	3 603	3 710	3 649	3 610	3 538	3 512	3 335
Schularten mit mehreren Bildungsgängen	-	13	28	39	34	34	35	79	131	198	410	565
Realschulen	3 137	3 079	2 753	2 813	2 773	2 845	3 079	3 337	3 390	3 473	3 528	3 585
Gymnasien	7 079	7 273	6 699	6 601	6 528	6 606	6 553	6 592	6 607	7 271	7 187	7 088
Sekundarbereich I	4 917	4 991	4 482	4 388	4 324	4 305	4 250	4 277	4 426	4 889	4 571	4 350
Sekundarbereich II	2 162	2 282	2 217	2 213	2 204	2 301	2 303	2 315	2 181	2 382	2 616	2 738
Integrierte Gesamtschulen	420	689	1 075	1 214	1 254	1 488	1 541	1 320	1 508	1 636	1 760	1 821
Primarbereich	2	19	53	57	68	134	140	26	99	126	172	160
Sekundarbereich I	372	627	963	1 059	1 147	1 215	1 241	1 165	1 262	1 373	1 429	1 460
Sekundarbereich II	46	43	59	98	39	139	160	129	147	137	159	201
Freie Waldorfschulen	1 157	1 334	1 430	1 525	1 595	1 575	1 575	1 616	1 578	1 554	1 554	1 556
Primarbereich	381	473	449	479	493	479	468	490	455	430	413	416
Sekundarbereich I	537	607	700	733	758	774	762	761	760	789	805	815
Sekundarbereich II	239	254	281	313	344	322	345	365	363	335	336	325
Förderschulen	3 624	4 266	4 975	5 383	5 583	5 762	5 949	6 165	6 074	5 876	5 909	5 855
Abendhauptschulen	-	-	-	-	-	-	-	-	-	-	-	12
Abendrealschulen	362	515	950	979	1 004	1 098	1 165	1 211	1 190	1 039	1 154	1 256
Abendgymnasien	211	345	531	597	718	767	801	810	865	932	942	1 053
Kollegs	62	133	331	214	177	180	200	196	188	166	202	204
Berufliche Schulen	7 403	8 410 r	9 162	9 606	10 098	11 081	11 613	11 543	11 431	12 079	12 400	13 644
davon:												
Teilzeit-Berufsschulen 1) 2)	3 096	2 994	3 169	3 013	2 984	2 870	2 892	2 889	3 063	3 318	3 384	3 685
Berufsvorbereitungsjahr	204	369	437	451	550	530	545	548	511	583	592	625
Berufsgrundbildungsjahr 2)	226	202	137	115	111	142	158	154	117	155	106	127
Berufsaufbauschulen	7	3	-	-	-	-	-	-	-	-	-	-
Berufsfachschulen	2 523	2 915 r	3 527	3 785	4 030	4 959	5 820	6 155	6 100	6 403	6 575	7 209
Fachoberschulen	147	137	148	138	191	271	243	271	282	287	346	434
Fachgymnasien	46	41	34	35	28	39	37	34	58	106	122	183
Kollegschulen 3)	27	35	-	-	-	-	-	-	-	-	-	-
Berufsober-/Technische Oberschulen	-	-	1	1	-	-	1	1	7	9	11	8
Fachschulen	901	1 463	1 544	1 774	1 911	1 940	1 632	1 238	1 011	989	957	1 057
Fachakademien/Berufsakademien 4)	226	251	165	294	293	330	285	253	282	229	307	316
Allgemeinbildende und berufliche Schulen	32 606	34 687 r	37 053	38 543	39 495	41 451	42 427	42 825	42 801	44 091	44 788	46 023
Nachrichtlich:												
Schulen des Gesundheitswesens	3 170	4 295 r	3 380	3 606	3 727	4 077	4 130	4 373	4 350	4 187	4 451	5 129
dar. weiblich												
Allgemeinbildende Schulen	13 318	13 714	14 279	14 761	14 926	15 310	15 508	15 654	15 862	16 244	16 619	16 295
davon:												
Vorklassen	93	83	72	93	77	70	104	40	43	34	29	39
Schulkindergärten	115	135	163	157	157	152	135	136	155	164	174	87
Grundschulen	1 922	2 019	2 384	2 517	2 534	2 600	2 702	2 795	2 832	2 828	2 781	2 633
Schulartunabhängige Orientierungsstufe	327	286	281	288	297	322	157	151	166	185	204	203
Hauptschulen	1 946	1 676	1 561	1 652	1 663	1 690	1 720	1 673	1 649	1 652	1 662	1 543
Schularten mit mehreren Bildungsgängen	-	4	5	9	7	14	19	41	71	101	214	288
Realschulen	2 181	2 087	1 804	1 842	1 812	1 825	1 896	2 042	2 103	2 141	2 200	2 200
Gymnasien	4 202	4 309	4 028	3 900	3 895	3 925	3 891	3 915	4 021	4 435	4 378	4 304
Sekundarbereich I	2 977	2 963	2 652	2 587	2 586	2 543	2 538	2 513	2 703	2 982	2 788	2 599
Sekundarbereich II	1 225	1 346	1 376	1 313	1 309	1 382	1 353	1 402	1 318	1 453	1 590	1 705
Integrierte Gesamtschulen	226	317	482	587	581	710	736	641	746	790	856	891
Primarbereich	1	9	22	25	28	64	72	14	49	59	85	83
Sekundarbereich I	202	291	432	512	531	574	599	565	622	672	698	710
Sekundarbereich II	23	17	28	50	22	72	65	62	75	59	73	98
Freie Waldorfschulen	592	708	753	836	860	845	854	875	851	844	835	844
Primarbereich	196	251	235	261	261	243	241	253	233	221	210	204
Sekundarbereich I	281	319	372	405	415	429	429	421	415	440	427	442
Sekundarbereich II	115	138	146	170	184	173	184	201	203	183	198	198
Förderschulen	1 365	1 604	1 834	1 956	2 061	2 081	2 152	2 209	2 177	2 042	2 078	2 010
Abendhauptschulen	-	-	-	-	-	-	-	-	-	-	-	5
Abendrealschulen	199	235	461	478	481	539	570	597	528	508	625	609
Abendgymnasien	121	186	296	341	406	445	472	441	435	443	485	533
Kollegs	29	65	155	105	95	92	100	98	85	77	98	106
Berufliche Schulen	3 197	4 095 r	4 797	5 184	5 593	6 168	6 226	6 058	5 887	6 308	6 566	7 375
davon:												
Teilzeit-Berufsschulen 1) 2)	415	443	681	700	797	803	807	824	961	1 068	1 151	1 292
Berufsvorbereitungsjahr	80	153	174	151	189	180	207	201	178	192	201	226
Berufsgrundbildungsjahr 2)	88	39	45	38	42	58	46	34	34	58	38	47
Berufsaufbauschulen	2	-	-	-	-	-	-	-	-	-	-	-
Berufsfachschulen	1 871	2 123 r	2 513	2 691	2 899	3 381	3 745	3 818	3 655	3 948	4 034	4 503
Fachoberschulen	45	69	93	94	113	140	127	164	172	166	197	242
Fachgymnasien	20	26	19	21	17	23	21	17	35	68	72	120
Kollegschulen 3)	16	24	-	-	-	-	-	-	-	-	-	-
Berufsober-/Technische Oberschulen	-	-	1	-	-	-	1	1	3	4	6	6
Fachschulen	483	1 019	1 134	1 246	1 293	1 301	1 022	777	602	604	604	674
Fachakademien/Berufsakademien 4)	177	199	137	243	243	282	250	222	247	200	263	265
Allgemeinbildende und berufliche Schulen	16 515	17 809 r	19 076	19 945	20 519	21 478	21 734	21 712	21 749	22 552	23 185	23 670
Nachrichtlich:												
Schulen des Gesundheitswesens	2 586	3 463 r	2 714	2 954	3 064	3 291	3 291	3 475	3 461	3 335	3 646	4 197

10 Ausländische Schüler/innen nach Schularten und Bildungsbereichen sowie Anteil an ausländischen Schüler/innen in öffentlichen und privaten Schulen

10.1 Absolute Werte

Schulart ----- Bildungsbereich	Jahr											
	1992	1995	2000	2001	2002	2003	2004	2005	2006	2007	2008	2009
Früheres Bundesgebiet Zusammen												
Allgemeinbildende Schulen	24 022	24 875	25 952	26 768	27 115	27 792	28 088	28 581	28 520	28 990	29 140	28 966
davon:												
Vorklassen	165	134	90	110	96	89	125	82	85	72	58	82
Schulkindergärten	256	301	362	344	338	330	298	295	272	274	282	261
Grundschulen	3 496	3 544	4 244	4 459	4 451	4 564	4 641	4 762	4 607	4 692	4 563	4 341
Schulartunabhängige Orientierungsstufe	436	387	353	360	390	412	71	36	40	46	38	41
Hauptschulen	4 130	3 584	3 229	3 381	3 460	3 559	3 678	3 621	3 588	3 532	3 507	3 331
Schularten mit mehreren Bildungsgängen ...	-	7	22	26	23	13	21	49	66	84	216	324
Realschulen	3 011	2 928	2 597	2 658	2 619	2 688	2 939	3 205	3 253	3 351	3 389	3 453
Gymnasien	6 817	6 951	6 214	6 072	5 932	5 863	5 739	5 737	5 736	6 302	6 214	6 057
Sekundarbereich I	4 745	4 759	4 142	4 023	3 924	3 849	3 716	3 701	3 806	4 190	3 970	3 830
Sekundarbereich II	2 072	2 192	2 072	2 049	2 008	2 014	2 023	2 036	1 930	2 112	2 244	2 227
Integrierte Gesamtschulen	404	606	858	919	968	1 142	1 143	1 031	1 226	1 322	1 386	1 429
Primarbereich	2	3	23	17	20	77	72	24	94	110	117	117
Sekundarbereich I	356	564	806	863	909	1 004	994	936	1 040	1 134	1 176	1 184
Sekundarbereich II	46	39	29	39	39	61	77	71	92	78	93	128
Freie Waldorfschulen	1 082	1 218	1 243	1 321	1 411	1 392	1 394	1 458	1 411	1 388	1 373	1 365
Primarbereich	346	423	395	413	427	414	419	441	416	391	356	366
Sekundarbereich I	510	558	612	643	674	690	677	687	671	695	719	709
Sekundarbereich II	226	237	236	265	310	288	298	330	324	302	298	290
Förderschulen	3 595	4 238	4 929	5 329	5 528	5 695	5 873	6 088	5 993	5 790	5 818	5 758
Abendhauptschulen	-	-	-	-	-	-	-	-	-	-	-	12
Abendrealschulen	357	499	950	978	1 004	1 098	1 165	1 211	1 190	1 039	1 154	1 256
Abendgymnasien	211	345	531	597	718	767	801	810	865	932	942	1 053
Kollegs	62	133	331	214	177	180	200	196	188	166	200	203
Berufliche Schulen	7 047	7 867	8 674	9 037	9 467	10 318	10 834	10 663	10 536	11 074	11 335	12 222
davon:												
Teilzeit-Berufsschulen 1)2)	2 975	2 912	3 130	2 982	2 953	2 838	2 856	2 842	3 008	3 247	3 304	3 560
Berufsvorbereitungsjahr	195	353	422	430	517	503	511	514	485	549	554	537
Berufsgrundbildungsjahr 2)	221	196	132	111	109	134	151	149	107	149	106	124
Berufsaufbauschulen	7	3	-	-	-	-	-	-	-	-	-	-
Berufsfachschulen	2 452	2 683	3 239	3 441	3 696	4 549	5 315	5 531	5 464	5 694	5 842	6 303
Fachoberschulen	139	134	138	127	163	222	197	206	208	217	266	299
Fachgymnasien	46	41	34	35	28	38	36	33	57	105	120	180
Kollegschulen 3)	27	35	-	-	-	-	-	-	-	-	-	-
Berufsober-/Technische Oberschulen	-	-	1	1	-	-	1	1	7	9	11	8
Fachschulen	759	1 259	1 413	1 616	1 708	1 704	1 482	1 134	918	875	825	895
Fachakademien/Berufsakademien 4)	226	251	165	294	293	330	285	253	282	229	307	316
Allgemeinbildende und berufliche Schulen	31 069	32 742	34 626	35 805	36 582	38 110	38 922	39 244	39 056	40 064	40 475	41 188
Nachrichtlich:												
Schulen des Gesundheitswesens	2 722	3 863	3 216	3 354	3 548	3 880	3 930	4 163	4 176	3 986	4 251	4 882
dar. weiblich												
Allgemeinbildende Schulen	12 705	12 990	13 292	13 660	13 772	14 024	14 134	14 274	14 365	14 661	14 934	14 540
davon:												
Vorklassen	77	62	43	59	45	37	65	40	43	34	29	39
Schulkindergärten	115	135	163	157	157	152	135	136	155	164	174	87
Grundschulen	1 710	1 790	2 111	2 217	2 202	2 238	2 322	2 361	2 342	2 331	2 290	2 155
Schulartunabhängige Orientierungsstufe	245	191	186	190	199	210	44	23	25	30	27	28
Hauptschulen	1 926	1 664	1 546	1 633	1 646	1 670	1 708	1 662	1 640	1 649	1 661	1 543
Schularten mit mehreren Bildungsgängen ...	-	2	1	-	-	1	11	26	38	47	109	165
Realschulen	2 114	2 024	1 722	1 751	1 719	1 736	1 825	1 979	2 043	2 084	2 137	2 132
Gymnasien	4 048	4 130	3 763	3 633	3 584	3 549	3 450	3 437	3 518	3 881	3 828	3 731
Sekundarbereich I	2 877	2 834	2 475	2 407	2 372	2 305	2 242	2 193	2 339	2 586	2 441	2 327
Sekundarbereich II	1 171	1 296	1 288	1 226	1 212	1 244	1 208	1 244	1 179	1 295	1 387	1 404
Integrierte Gesamtschulen	219	286	378	439	450	553	558	510	608	645	690	698
Primarbereich	1	2	8	7	10	39	37	13	46	51	60	59
Sekundarbereich I	195	268	356	416	418	478	487	459	517	562	589	585
Sekundarbereich II	23	16	14	16	22	36	34	38	45	32	41	54
Freie Waldorfschulen	551	639	649	718	750	745	751	783	761	755	744	739
Primarbereich	178	221	211	231	226	211	213	226	212	202	183	182
Sekundarbereich I	263	290	317	343	365	379	380	381	371	389	384	378
Sekundarbereich II	110	128	121	144	159	155	158	176	178	164	177	179
Förderschulen	1 353	1 591	1 818	1 939	2 038	2 057	2 123	2 181	2 144	2 013	2 039	1 971
Abendhauptschulen	-	-	-	-	-	-	-	-	-	-	-	5
Abendrealschulen	197	225	461	478	481	539	570	597	528	508	625	609
Abendgymnasien	121	186	296	341	406	445	472	441	435	443	485	533
Kollegs	29	65	155	105	95	92	100	98	85	77	96	105
Berufliche Schulen	2 995	3 745	4 464	4 816	5 179	5 658	5 734	5 540	5 347	5 686	5 890	6 449
davon:												
Teilzeit-Berufsschulen 1)2)	410	443	676	698	791	795	796	808	935	1 030	1 122	1 246
Berufsvorbereitungsjahr	71	138	164	142	172	168	199	186	166	182	190	193
Berufsgrundbildungsjahr 2)	83	38	41	36	41	53	44	32	30	55	38	46
Berufsaufbauschulen	2	-	-	-	-	-	-	-	-	-	-	-
Berufsfachschulen	1 818	1 970	2 312	2 469	2 683	3 106	3 411	3 448	3 269	3 510	3 553	3 869
Fachoberschulen	38	68	84	85	96	118	105	128	127	125	148	160
Fachgymnasien	20	26	19	21	17	22	20	16	35	68	71	117
Kollegschulen 3)	16	24	-	-	-	-	-	-	-	-	-	-
Berufsober-/Technische Oberschulen	-	-	1	-	-	-	1	1	3	4	6	6
Fachschulen	360	839	1 030	1 122	1 136	1 114	908	699	535	512	499	547
Fachakademien/Berufsakademien 4)	177	199	137	243	243	282	250	222	247	200	263	265
Allgemeinbildende und berufliche Schulen	15 700	16 735	17 756	18 476	18 951	19 682	19 868	19 814	19 712	20 347	20 824	20 989
Nachrichtlich:												
Schulen des Gesundheitswesens	2 257	3 135	2 595	2 766	2 926	3 135	3 139	3 317	3 331	3 188	3 498	4 017

10 Ausländische Schüler/innen nach Schularten und Bildungsbereichen sowie Anteil an ausländischen Schüler/innen in öffentlichen und privaten Schulen

10.1 Absolute Werte

Schulart ----- Bildungsbereich	Jahr											
	1992	1995	2000	2001	2002	2003	2004	2005	2006	2007	2008	2009
Neue Länder einschl. Berlin												
Zusammen												
Allgemeinbildende Schulen	1 181	1 402	1 939	2 169	2 282	2 578	2 726	2 701	2 850	3 022	3 248	3 413
davon: Vorklassen	37	34	61	67	62	67	80	-	-	-	-	-
Schulkindergärten	-	-	-	-	-	-	-	-	-	-	-	-
Grundschulen	410	449	557	616	698	726	746	852	923	947	978	979
Schulartunabhängige Orientierungsstufe	186	175	197	199	201	224	245	280	302	298	311	345
Hauptschulen	35	22	27	36	35	44	32	28	22	6	5	4
Schularten mit mehreren Bildungsgängen	-	6	6	13	11	21	14	30	65	114	194	241
Realschulen	126	151	156	155	154	157	140	132	137	122	139	132
Gymnasien	262	322	485	529	596	743	814	855	871	969	973	1 031
Sekundarbereich I	172	232	340	365	400	456	534	576	620	699	601	520
Sekundarbereich II	90	90	145	164	196	287	280	279	251	270	372	511
Integrierte Gesamtschulen	16	83	217	295	286	346	398	289	282	314	374	392
Primarbereich	-	16	30	40	48	57	68	2	5	16	55	43
Sekundarbereich I	16	63	157	196	238	211	247	229	222	239	253	276
Sekundarbereich II	-	4	30	59	-	78	83	58	55	59	66	73
Freie Waldorfschulen	75	116	187	204	184	183	181	158	167	166	181	191
Primarbereich	35	50	54	66	66	65	49	49	39	39	57	50
Sekundarbereich I	27	49	88	90	84	84	85	74	89	94	86	106
Sekundarbereich II	13	17	45	48	34	34	47	35	39	33	38	35
Förderschulen	29	28	46	54	55	67	76	77	81	86	91	97
Abendhauptschulen	-	-	-	-	-	-	-	-	-	-	-	-
Abendrealschulen	5	16	-	1	-	-	-	-	-	-	-	-
Abendgymnasien	-	-	-	-	-	-	-	-	-	-	-	-
Kollegs	-	-	-	-	-	-	-	-	-	-	2	1
Berufliche Schulen	356	543 r	488	569	631	763	779	880	895	1 005	1 065	1 422
davon: Teilzeit-Berufsschulen 1)	121	82	39	31	31	32	36	47	55	71	80	125
Berufsvorbereitungsjahr	9	16	15	21	33	27	34	34	26	34	38	88
Berufsprüfungsjahr	5	6	5	4	2	8	7	5	10	6	-	3
Berufsaufbauschulen	-	-	-	-	-	-	-	-	-	-	-	-
Berufsfachschulen	71	232 r	288	344	334	410	505	624	636	709	733	906
Fachoberschulen	8	3	10	11	28	49	46	65	74	70	80	135
Fachgymnasien	-	-	-	-	-	1	1	1	1	1	2	3
Kollegschulen	-	-	-	-	-	-	-	-	-	-	-	-
Berufsober-/Technische Oberschulen	-	-	-	-	-	-	-	-	-	-	-	-
Fachschulen	142	204	131	158	203	236	150	104	93	114	132	162
Fachakademien/Berufsakademien	-	-	-	-	-	-	-	-	-	-	-	-
Allgemeinbildende und berufliche Schulen	1 537	1 945 r	2 427	2 738	2 913	3 341	3 505	3 581	3 745	4 027	4 313	4 835
Nachrichtlich:												
Schulen des Gesundheitswesens	448	432 r	164	252	179	197	200	210	174	201	200	247
dar. weiblich												
Allgemeinbildende Schulen	613	724	987	1 101	1 154	1 286	1 374	1 380	1 497	1 583	1 685	1 755
davon: Vorklassen	16	21	29	34	32	33	39	-	-	-	-	-
Schulkindergärten	-	-	-	-	-	-	-	-	-	-	-	-
Grundschulen	212	229	273	300	332	362	380	434	490	497	491	478
Schulartunabhängige Orientierungsstufe	82	95	95	98	98	112	113	128	141	155	177	175
Hauptschulen	20	12	15	19	17	20	12	11	9	3	1	-
Schularten mit mehreren Bildungsgängen	-	2	4	9	7	13	8	15	33	54	105	123
Realschulen	67	63	82	91	93	89	71	63	60	57	63	68
Gymnasien	154	179	265	267	311	376	441	478	503	554	550	573
Sekundarbereich I	100	129	177	180	214	238	296	320	364	396	347	272
Sekundarbereich II	54	50	88	87	97	138	145	158	139	158	203	301
Integrierte Gesamtschulen	7	31	104	148	131	157	178	131	138	145	166	193
Primarbereich	-	7	14	18	18	25	35	1	3	8	25	24
Sekundarbereich I	7	23	76	96	113	96	112	106	105	110	109	125
Sekundarbereich II	-	1	14	34	-	36	31	24	30	27	32	44
Freie Waldorfschulen	41	69	104	118	110	100	103	92	90	89	91	105
Primarbereich	18	30	24	30	35	32	28	27	21	19	27	22
Sekundarbereich I	18	29	55	62	50	50	49	40	44	51	43	64
Sekundarbereich II	5	10	25	26	25	18	26	25	25	19	21	19
Förderschulen	12	13	16	17	23	24	29	28	33	29	39	39
Abendhauptschulen	-	-	-	-	-	-	-	-	-	-	-	-
Abendrealschulen	2	10	-	-	-	-	-	-	-	-	-	-
Abendgymnasien	-	-	-	-	-	-	-	-	-	-	-	-
Kollegs	-	-	-	-	-	-	-	-	-	-	2	1
Berufliche Schulen	202	350 r	333	368	414	510	492	518	540	622	676	926
davon: Teilzeit-Berufsschulen 1)	5	-	5	2	6	8	11	16	26	38	29	46
Berufsvorbereitungsjahr	9	15	10	9	17	12	8	15	12	10	11	33
Berufsprüfungsjahr	5	1	4	2	1	5	2	2	4	3	-	1
Berufsaufbauschulen	-	-	-	-	-	-	-	-	-	-	-	-
Berufsfachschulen	53	153 r	201	222	216	275	334	370	386	438	481	634
Fachoberschulen	7	1	9	9	17	22	22	36	45	41	49	82
Fachgymnasien	-	-	-	-	-	1	1	1	-	-	1	3
Kollegschulen	-	-	-	-	-	-	-	-	-	-	-	-
Berufsober-/Technische Oberschulen	-	-	-	-	-	-	-	-	-	-	-	-
Fachschulen	123	180	104	124	157	187	114	78	67	92	105	127
Fachakademien/Berufsakademien	-	-	-	-	-	-	-	-	-	-	-	-
Allgemeinbildende und berufliche Schulen	815	1 074 r	1 320	1 469	1 568	1 796	1 866	1 898	2 037	2 205	2 361	2 681
Nachrichtlich:												
Schulen des Gesundheitswesens	329	328 r	119	188	138	156	152	158	130	147	148	180

1) Ab 1996 einschl. Berufsprüfungsjahr in kooperativer Form.

2) Die Zu- bzw. Abnahme 1999 ist auf die Zuordnung des Berufsprüfungsjahres zu den Teilzeit-Berufsschulen in Niedersachsen zurückzuführen.

r Berichtete Zahl.

3) Ab 2000 werden die Kollegschulen nicht mehr in der bisherigen Form nachgewiesen; auslaufende Bildungsgänge.

4) Ab 1996 nur noch Fachakademien.

10 Ausländische Schüler/innen nach Schularten und Bildungsbereichen sowie Anteil an ausländischen Schüler/innen in öffentlichen und privaten Schulen

10.2 Anteil an ausländischen Schüler/innen in öffentlichen und privaten Schulen

Schulart ----- Bildungsbereich	Jahr											
	1992	1995	2000	2001	2002	2003	2004	2005	2006	2007	2008	2009
	%											
Deutschland												
Insgesamt												
Allgemeinbildende Schulen	3,0	2,9	2,9	3,0	3,1	3,2	3,2	3,4	3,5	3,8	4,0	4,2
davon: Vorklassen	3,2	2,2	2,6	3,2	3,3	3,4	4,7	6,4	8,5	6,4	6,5	9,3
Schulkindergärten	2,9	2,9	3,7	3,7	3,9	4,0	4,3	6,5	7,1	8,7	9,8	9,5
Grundschulen	1,2	1,1	1,2	1,3	1,4	1,4	1,5	1,6	1,7	1,9	2,1	2,3
Schulartunabhängige Orientierungsstufe	2,2	1,9	1,7	1,7	1,8	2,0	1,7	2,0	2,3	2,5	2,6	2,8
Hauptschulen	1,9	1,7	1,7	1,7	1,7	1,8	1,8	1,9	2,0	2,1	2,2	2,2
Schularten mit mehreren Bildungsgängen	-	0,4	0,4	0,5	0,4	0,3	0,3	0,7	1,0	1,5	2,9	3,5
Realschulen	4,2	4,0	3,4	3,3	3,2	3,1	3,1	3,4	3,4	3,4	3,4	3,5
Gymnasien	8,5	8,5	7,6	7,5	7,2	7,1	6,7	6,5	6,3	6,8	6,6	6,4
Sekundarbereich I	8,6	8,5	7,2	7,0	6,7	6,5	6,0	5,9	6,0	6,5	6,3	6,2
Sekundarbereich II	8,2	8,5	8,4	8,6	8,5	8,6	8,2	7,8	7,0	7,4	7,2	6,8
Integrierte Gesamtschulen	0,9	1,2	1,6	1,8	1,8	2,1	2,2	1,9	2,1	2,3	2,5	2,6
Primarbereich	0,1	0,9	1,9	2,1	2,6	5,0	6,5	1,3	5,2	7,0	11,6	11,2
Sekundarbereich I	0,9	1,2	1,7	1,8	1,9	2,0	2,0	1,9	2,1	2,3	2,4	2,4
Sekundarbereich II	1,2	0,8	0,9	1,6	0,6	2,1	2,1	1,6	1,7	1,6	1,9	2,3
Freie Waldorfschulen	100	100	100	100	100	100	100	100	100	100	100	100
Primarbereich	100	100	100	100	100	100	100	100	100	100	100	100
Sekundarbereich I	100	100	100	100	100	100	100	100	100	100	100	100
Sekundarbereich II	100	100	100	100	100	100	100	100	100	100	100	100
Förderschulen	7,4	7,6	7,9	8,2	8,2	8,4	8,8	9,4	9,6	9,8	10,4	11,0
Abendhauptschulen	-	-	-	-	-	-	-	-	-	-	-	2,4
Abendrealschulen	12,6	15,4	22,0	21,7	20,3	20,7	21,3	23,1	23,4	22,7	25,2	25,2
Abendgymnasien	16,0	16,2	20,9	22,6	24,6	27,6	29,1	29,4	34,2	38,8	39,5	40,8
Kollegs	14,1	24,4	23,9	21,8	17,9	17,8	20,1	19,5	19,0	16,2	19,5	18,6
Berufliche Schulen	3,4	3,6	4,5	4,8	5,2	5,7	6,1	6,1	6,1	6,4	6,3	6,7
davon: Teilzeit-Berufsschulen 1)2)	2,2	2,2	2,5	2,5	2,6	2,7	2,9	3,0	3,2	3,4	3,3	3,4
Berufsvorbereitungsjahr	1,6	2,6	3,0	3,1	3,8	3,8	3,9	4,1	4,0	5,4	6,2	6,3
Berufsgrundbildungsjahr 2)	2,3	1,8	2,7	2,5	2,5	2,7	3,0	2,8	2,3	3,0	1,9	2,4
Berufsaufbauschulen	1,6	0,6	-	-	-	-	-	-	-	-	-	-
Berufsfachschulen	8,5	7,9	8,6	9,4	9,8	10,9	11,6	11,8	11,6	12,3	12,5	13,4
Fachoberschulen	3,0	2,3	2,4	2,3	3,2	4,1	3,5	3,6	3,5	3,5	3,8	4,3
Fachgymnasien	1,0	0,7	0,6	0,6	0,5	0,7	0,6	0,5	0,9	1,4	1,5	2,0
Kollegschulen 3)	0,2	0,2	-	-	-	-	-	-	-	-	-	-
Berufsober-/Technische Oberschulen	-	-	0,2	0,2	-	-	0,2	0,1	0,9	1,1	1,3	0,8
Fachschulen	26,5	31,0	26,4	27,9	27,8	27,6	24,7	20,1	18,7	19,1	17,1	18,2
Fachakademien/Berufsakademien 4)	51,2	42,0	33,7	50,8	48,6	50,0	46,8	47,7	50,4	47,5	74,2	70,7
Allgemeinbildende und berufliche Schulen	3,1	3,0	3,2	3,3	3,4	3,6	3,7	3,8	3,9	4,2	4,5	4,8
Nachrichtlich:												
Schulen des Gesundheitswesens	49,2	53,3	57,1	58,5	58,9	61,2	63,1	66,0	67,2	63,8	65,8	67,1
dar. weiblich												
Allgemeinbildende Schulen	3,3	3,1	3,1	3,2	3,2	3,3	3,4	3,5	3,6	3,9	4,2	4,3
davon: Vorklassen	3,2	2,4	2,7	3,5	3,3	3,2	4,9	6,5	8,9	6,2	6,6	9,0
Schulkindergärten	3,1	3,1	4,0	4,1	4,4	4,5	4,7	7,3	9,7	11,9	15,0	8,2
Grundschulen	1,3	1,1	1,2	1,3	1,4	1,4	1,5	1,6	1,7	1,9	2,1	2,3
Schulartunabhängige Orientierungsstufe	2,4	2,0	1,8	1,8	1,8	2,0	1,8	2,0	2,4	2,8	3,1	3,0
Hauptschulen	1,9	1,7	1,8	1,8	1,8	1,8	1,8	1,9	2,0	2,1	2,2	2,2
Schularten mit mehreren Bildungsgängen	-	0,3	0,1	0,2	0,2	0,3	0,3	0,7	1,2	1,7	3,2	3,7
Realschulen	5,7	5,2	4,3	4,2	4,0	3,9	3,7	4,0	4,0	4,1	4,2	4,2
Gymnasien	9,8	9,5	8,5	8,1	7,9	7,8	7,3	7,1	7,0	7,6	7,4	7,2
Sekundarbereich I	10,1	9,5	8,1	7,7	7,5	7,2	6,7	6,5	6,8	7,4	7,2	7,0
Sekundarbereich II	9,2	9,5	9,4	9,2	9,1	9,2	8,6	8,4	7,6	8,0	7,8	7,6
Integrierte Gesamtschulen	1,0	1,1	1,5	1,8	1,7	2,0	2,1	1,8	2,1	2,2	2,4	2,4
Primarbereich	0,1	0,9	1,7	1,9	2,1	4,9	6,7	1,4	5,1	6,7	11,7	11,5
Sekundarbereich I	1,0	1,2	1,5	1,8	1,8	1,9	2,0	1,9	2,1	2,2	2,3	2,3
Sekundarbereich II	1,3	0,6	0,8	1,5	0,6	1,9	1,6	1,4	1,5	1,2	1,5	2,0
Freie Waldorfschulen	100	100	100	100	100	100	100	100	100	100	100	100
Primarbereich	100	100	100	100	100	100	100	100	100	100	100	100
Sekundarbereich I	100	100	100	100	100	100	100	100	100	100	100	100
Sekundarbereich II	100	100	100	100	100	100	100	100	100	100	100	100
Förderschulen	6,9	7,3	7,4	7,6	7,7	7,6	8,1	8,6	8,7	8,6	9,3	9,6
Abendhauptschulen	-	-	-	-	-	-	-	-	-	-	-	2,1
Abendrealschulen	14,8	16,4	22,9	22,6	21,4	21,5	21,6	23,4	22,1	23,2	28,1	26,2
Abendgymnasien	19,4	18,4	23,6	25,9	27,8	31,0	32,4	31,0	34,4	36,6	38,9	40,8
Kollegs	14,2	25,0	22,4	21,3	18,8	18,5	21,0	19,0	16,6	14,5	17,8	17,8
Berufliche Schulen	3,5	4,2	5,3	5,8	6,4	7,0	7,1	7,0	6,8	7,1	7,1	7,7
davon: Teilzeit-Berufsschulen 1)2)	0,7	0,8	1,3	1,4	1,7	1,8	1,9	2,0	2,3	2,5	2,5	2,8
Berufsvorbereitungsjahr	1,6	2,8	3,1	2,6	3,2	3,2	3,6	3,7	3,5	4,4	5,4	5,8
Berufsgrundbildungsjahr 2)	3,0	1,2	2,4	2,4	2,4	3,0	2,4	1,7	1,7	2,9	1,7	2,1
Berufsaufbauschulen	1,4	-	-	-	-	-	-	-	-	-	-	-
Berufsfachschulen	11,2	10,2	11,3	12,3	13,0	13,8	14,1	13,9	13,3	14,2	14,4	15,8
Fachoberschulen	2,5	2,8	3,2	3,4	4,1	4,5	3,7	4,4	4,2	3,8	4,1	4,7
Fachgymnasien	1,0	1,0	0,7	0,8	0,6	0,8	0,7	0,5	1,0	1,7	1,7	2,5
Kollegschulen 3)	0,4	0,4	-	-	-	-	-	-	-	-	-	-
Berufsober-/Technische Oberschulen	-	-	0,4	-	-	-	0,4	0,3	0,8	1,0	1,4	1,3
Fachschulen	39,2	41,3	37,4	39,5	38,8	37,9	32,4	25,8	22,4	23,5	21,2	21,7
Fachakademien/Berufsakademien 4)	54,8	45,0	38,1	54,5	51,1	55,3	51,7	50,8	54,3	51,0	73,5	72,2
Allgemeinbildende und berufliche Schulen	3,4	3,3	3,5	3,6	3,7	3,9	3,9	4,0	4,1	4,5	4,8	5,0
Nachrichtlich:												
Schulen des Gesundheitswesens	48,6	53,1	56,3	57,7	58,6	60,5	62,3	65,1	66,3	63,3	66,0	67,4

10 Ausländische Schüler/innen nach Schularten und Bildungsbereichen sowie Anteil an ausländischen Schüler/innen in öffentlichen und privaten Schulen

10.2 Anteil an ausländischen Schüler/innen in öffentlichen und privaten Schulen

Schulart ----- Bildungsbereich	Jahr											
	1992	1995	2000	2001	2002	2003	2004	2005	2006	2007	2008	2009
	%											
Früheres Bundesgebiet												
Zusammen												
Allgemeinbildende Schulen	3,1	2,9	3,0	3,0	3,1	3,1	3,2	3,4	3,5	3,7	4,0	4,1
davon: Vorklassen	4,8	3,4	3,3	4,4	4,6	4,4	6,5	6,7	8,5	6,4	6,5	9,3
Schulkindergärten	2,9	2,9	3,7	3,8	4,0	4,1	4,3	6,6	7,1	8,7	9,8	9,5
Grundschulen	1,2	1,0	1,2	1,2	1,3	1,3	1,4	1,5	1,5	1,7	1,9	2,0
Schulartunabhängige Orientierungsstufe	2,3	2,0	1,7	1,7	1,8	2,0	1,0	0,6	0,9	1,1	1,0	1,1
Hauptschulen	1,9	1,7	1,7	1,8	1,8	1,8	1,9	1,9	2,0	2,1	2,2	2,3
Schularten mit mehreren Bildungsgängen	-	0,4	0,4	0,4	0,4	0,2	0,3	0,6	0,8	1,0	2,4	2,9
Realschulen	4,3	4,0	3,4	3,3	3,1	3,1	3,1	3,4	3,4	3,5	3,4	3,5
Gymnasien	8,8	8,8	7,8	7,6	7,3	7,1	6,6	6,4	6,2	6,7	6,5	6,6
Sekundarbereich I	8,9	8,8	7,4	7,1	6,8	6,6	6,0	5,8	5,9	6,4	6,2	6,1
Sekundarbereich II	8,5	8,9	8,8	8,9	8,8	8,6	8,2	7,8	7,0	7,5	7,2	6,6
Integrierte Gesamtschulen	0,9	1,1	1,5	1,5	1,6	1,8	1,8	1,7	2,0	2,1	2,2	2,3
Primarbereich	0,1	0,2	1,0	0,8	0,9	3,5	4,5	1,6	6,7	8,5	11,7	12,9
Sekundarbereich I	0,9	1,2	1,6	1,7	1,7	1,9	1,8	1,7	2,0	2,1	2,2	2,2
Sekundarbereich II	1,4	0,8	0,5	0,7	0,7	1,1	1,2	1,0	1,2	1,1	1,3	1,7
Freie Waldorfschulen	100	100	100	100	100	100	100	100	100	100	100	100
Primarbereich	100	100	100	100	100	100	100	100	100	100	100	100
Sekundarbereich I	100	100	100	100	100	100	100	100	100	100	100	100
Sekundarbereich II	100	100	100	100	100	100	100	100	100	100	100	100
Förderschulen	7,6	7,8	8,2	8,5	8,5	8,7	9,1	9,8	10,0	10,2	10,8	11,4
Abendhauptschulen	-	-	-	-	-	-	-	-	-	-	-	5,5
Abendrealschulen	13,4	16,0	23,4	22,6	21,5	21,7	22,5	24,5	24,8	24,0	27,0	27,0
Abendgymnasien	16,8	16,6	21,5	23,1	25,1	28,2	30,0	30,1	34,9	39,9	41,1	42,3
Kollegs	21,3	28,1	25,9	25,2	20,4	20,6	22,9	21,8	21,4	18,4	22,1	21,1
Berufliche Schulen	3,3	3,5	4,4	4,7	5,1	5,6	6,0	6,0	5,9	6,2	6,1	6,4
davon: Teilzeit-Berufsschulen 1)2)	2,2	2,2	2,6	2,5	2,7	2,7	2,9	3,1	3,3	3,4	3,3	3,5
Berufsvorbereitungsjahr	1,6	2,7	3,2	3,3	4,0	3,8	4,1	4,2	4,2	5,7	6,4	6,1
Berufsgrundbildungsjahr 2)	2,3	1,7	2,6	2,5	2,4	2,5	2,9	2,7	2,1	2,9	1,9	2,4
Berufsaufbauschulen	1,6	0,6	-	-	-	-	-	-	-	-	-	-
Berufsfachschulen	8,5	7,6	8,4	9,1	9,6	10,6	11,3	11,3	11,0	11,7	11,8	12,5
Fachoberschulen	3,2	2,5	2,5	2,4	3,1	3,8	3,2	3,1	3,0	3,0	3,3	3,3
Fachgymnasien	1,0	0,8	0,6	0,7	0,5	0,7	0,7	0,6	0,9	1,4	1,5	2,1
Kollegschulen 3)	0,2	0,2	-	-	-	-	-	-	-	-	-	-
Berufsober-/Technische Oberschulen	-	-	0,2	0,2	-	-	0,2	0,1	0,9	1,2	1,4	0,9
Fachschulen	25,4	29,4	25,8	27,2	26,6	25,9	23,8	19,6	18,1	18,0	15,6	16,4
Fachakademien/Berufsakademien 4)	51,2	42,0	33,7	50,8	48,6	50,0	46,8	47,7	50,4	47,5	74,2	70,7
Allgemeinbildende und berufliche Schulen	3,1	3,1	3,2	3,3	3,4	3,6	3,7	3,8	3,9	4,2	4,4	4,6
Nachrichtlich:												
Schulen des Gesundheitswesens	48,2	52,9	56,9	56,9	58,5	60,6	62,5	65,4	66,8	63,3	65,4	66,6
dar. weiblich												
Allgemeinbildende Schulen	3,4	3,2	3,1	3,2	3,2	3,3	3,3	3,4	3,6	3,8	4,1	4,3
davon: Vorklassen	4,9	3,3	3,4	4,7	4,4	3,8	6,6	6,8	8,9	6,2	6,6	9,0
Schulkindergärten	3,1	3,1	4,1	4,1	4,5	4,5	4,7	7,3	9,7	11,9	15,0	8,2
Grundschulen	1,2	1,1	1,2	1,3	1,3	1,3	1,4	1,5	1,6	1,7	1,9	2,0
Schulartunabhängige Orientierungsstufe	2,6	2,1	1,9	1,9	1,9	2,0	1,2	0,8	1,1	1,6	1,4	1,6
Hauptschulen	1,9	1,7	1,8	1,8	1,8	1,8	1,9	1,9	2,0	2,1	2,3	2,3
Schularten mit mehreren Bildungsgängen	-	0,2	0,0	-	-	0,0	0,3	0,7	1,0	1,2	2,5	3,0
Realschulen	5,8	5,3	4,3	4,2	4,0	3,9	3,8	4,0	4,1	4,2	4,2	4,2
Gymnasien	10,2	9,9	8,8	8,4	8,2	8,0	7,4	7,1	7,0	7,6	7,4	7,1
Sekundarbereich I	10,5	9,8	8,3	7,9	7,6	7,3	6,8	6,5	6,7	7,3	7,2	6,9
Sekundarbereich II	9,5	10,0	9,8	9,6	9,5	9,5	8,8	8,5	7,6	8,1	7,8	7,4
Integrierte Gesamtschulen	1,1	1,1	1,3	1,5	1,5	1,8	1,8	1,6	1,9	2,0	2,2	2,1
Primarbereich	0,1	0,2	0,7	0,6	0,9	3,6	4,6	1,7	6,5	8,1	12,1	13,3
Sekundarbereich I	1,1	1,2	1,4	1,6	1,6	1,8	1,8	1,7	1,9	2,0	2,1	2,1
Sekundarbereich II	1,5	0,7	0,5	0,6	0,8	1,1	1,0	1,0	1,1	0,8	1,0	1,3
Freie Waldorfschulen	100	100	100	100	100	100	100	100	100	100	100	100
Primarbereich	100	100	100	100	100	100	100	100	100	100	100	100
Sekundarbereich I	100	100	100	100	100	100	100	100	100	100	100	100
Sekundarbereich II	100	100	100	100	100	100	100	100	100	100	100	100
Förderschulen	7,1	7,5	7,6	7,8	7,9	7,9	8,3	8,8	9,0	8,9	9,6	10,0
Abendhauptschulen	-	-	-	-	-	-	-	-	-	-	-	4,7
Abendrealschulen	15,6	16,9	24,3	23,5	22,6	22,6	22,9	24,8	23,7	24,9	30,2	28,1
Abendgymnasien	20,5	18,9	24,3	26,4	28,3	31,7	33,4	31,8	35,1	37,5	40,6	42,5
Kollegs	21,0	29,1	24,8	25,4	22,3	21,6	24,4	21,6	19,3	17,1	20,6	20,6
Berufliche Schulen	3,4	4,0	5,2	5,7	6,2	6,8	6,9	6,7	6,5	6,8	6,7	7,2
davon: Teilzeit-Berufsschulen 1)2)	0,8	0,9	1,4	1,4	1,7	1,8	1,9	2,0	2,4	2,5	2,6	2,8
Berufsvorbereitungsjahr	1,5	2,7	3,2	2,7	3,3	3,1	3,8	3,7	3,5	4,5	5,6	5,5
Berufsgrundbildungsjahr 2)	2,9	1,1	2,2	2,2	2,4	2,8	2,3	1,6	1,5	2,8	1,7	2,1
Berufsaufbauschulen	1,4	-	-	-	-	-	-	-	-	-	-	-
Berufsfachschulen	11,3	9,9	11,0	12,0	12,8	13,4	13,6	13,3	12,5	13,4	13,4	14,4
Fachoberschulen	2,4	3,0	3,2	3,5	3,9	4,3	3,5	3,9	3,5	3,2	3,4	3,4
Fachgymnasien	1,0	1,0	0,7	0,8	0,7	0,8	0,7	0,5	1,1	1,8	1,8	2,6
Kollegschulen 3)	0,4	0,4	-	-	-	-	-	-	-	-	-	-
Berufsober-/Technische Oberschulen	-	-	0,4	-	-	-	0,4	0,3	0,8	1,0	1,5	1,3
Fachschulen	36,7	39,4	37,5	39,2	37,8	36,1	31,3	25,4	21,6	21,7	19,0	19,1
Fachakademien/Berufsakademien 4)	54,8	45,0	38,1	54,5	51,1	55,3	51,7	50,8	54,3	51,0	73,5	72,2
Allgemeinbildende und berufliche Schulen	3,4	3,3	3,5	3,6	3,7	3,8	3,9	4,0	4,1	4,4	4,6	4,9
Nachrichtlich:												
Schulen des Gesundheitswesens	48,0	52,9	56,3	56,3	58,3	60,0	61,8	64,5	65,9	62,8	65,7	67,0

10 Ausländische Schüler/innen nach Schularten und Bildungsbereichen sowie Anteil an ausländischen Schüler/innen in öffentlichen und privaten Schulen

10.2 Anteil an ausländischen Schüler/innen in öffentlichen und privaten Schulen

Schulart ----- Bildungsbereich	Jahr											
	1992	1995	2000	2001	2002	2003	2004	2005	2006	2007	2008	2009
	%											
Neue Länder einschl. Berlin												
Zusammen												
Allgemeinbildende Schulen	2,1	2,1	2,6	2,9	3,0	3,3	3,5	3,5	3,9	4,2	4,7	5,1
davon: Vorklassen	1,3	1,0	2,0	2,3	2,3	2,6	3,3	-	-	-	-	-
Schulkindergärten	-	-	-	-	-	-	-	-	-	-	-	-
Grundschulen	2,0	1,7	1,8	2,1	2,4	2,6	2,7	3,0	3,5	4,0	4,5	5,2
Schulartunabhängige Orientierungsstufe	2,0	1,8	1,7	1,7	1,7	2,0	2,2	2,7	3,0	3,0	3,3	3,3
Hauptschulen	0,7	0,4	0,6	0,8	0,7	0,9	0,6	0,6	0,5	0,1	0,1	0,1
Schularten mit mehreren Bildungsgängen	-	0,6	0,3	0,5	0,4	0,5	0,3	0,7	1,5	2,4	3,8	5,1
Realschulen	3,7	3,8	3,9	3,7	3,7	3,5	3,2	3,0	3,2	3,0	3,5	3,3
Gymnasien	4,6	5,0	5,9	6,1	6,4	7,0	6,9	7,0	6,9	7,4	7,3	7,6
Sekundarbereich I	4,7	5,3	6,1	6,2	6,2	6,2	6,5	6,6	6,8	7,5	7,0	7,4
Sekundarbereich II	4,4	4,3	5,5	6,0	6,7	8,6	8,1	8,0	7,4	7,4	7,8	7,9
Integrierte Gesamtschulen	0,3	1,2	3,0	4,0	3,7	4,2	4,7	3,5	3,4	3,8	4,6	4,8
Primarbereich	-	5,0	7,1	9,3	10,3	11,4	12,4	0,4	1,0	3,2	11,4	8,2
Sekundarbereich I	0,3	1,1	2,7	3,3	3,8	3,2	3,6	3,5	3,3	3,6	4,0	4,4
Sekundarbereich II	-	0,5	3,7	6,5	-	7,2	7,0	4,8	4,9	4,9	5,1	5,7
Freie Waldorfschulen	100	100	100	100	100	100	100	100	100	100	100	100
Primarbereich	100	100	100	100	100	100	100	100	100	100	100	100
Sekundarbereich I	100	100	100	100	100	100	100	100	100	100	100	100
Sekundarbereich II	100	100	100	100	100	100	100	100	100	100	100	100
Förderschulen	1,8	1,6	1,9	2,1	2,0	2,3	2,5	2,5	2,6	2,9	3,1	3,5
Abendhauptschulen	-	-	-	-	-	-	-	-	-	-	-	-
Abendrealschulen	2,4	7,0	-	0,5	-	-	-	-	-	-	-	-
Abendgymnasien	-	-	-	-	-	-	-	-	-	-	-	-
Kollegs	-	-	-	-	-	-	-	-	-	-	1,6	0,7
Berufliche Schulen	3,9	5,9	5,4	6,1	6,8	8,4	8,1	9,2	9,3	10,2	10,7	12,8
davon: Teilzeit-Berufsschulen 1)	1,9	1,5	1,0	0,8	0,8	0,9	1,1	1,4	1,6	1,9	2,0	2,8
Berufsvorbereitungsjahr	0,9	1,9	1,1	1,5	2,3	3,1	2,3	2,7	2,2	2,9	3,8	7,8
Berufsgrundbildungsjahr	8,9	12,5	22,7	21,1	9,5	34,8	17,1	13,5	19,2	10,3	-	4,6
Berufsaufbauschulen	-	-	-	-	-	-	-	-	-	-	-	-
Berufsfachschulen	7,8	15,3	12,7	14,1	13,0	14,7	17,0	20,0	20,4	22,3	23,2	25,8
Fachoberschulen	1,8	0,6	1,4	1,6	3,9	5,7	5,1	6,9	7,5	7,6	8,5	12,8
Fachgymnasien	-	-	-	-	-	0,2	0,2	0,2	0,2	0,2	0,4	0,5
Kollegschulen	-	-	-	-	-	-	-	-	-	-	-	-
Berufsober-/Technische Oberschulen	-	-	-	-	-	-	-	-	-	-	-	-
Fachschulen	34,6	45,5	34,9	38,7	44,5	50,5	40,8	28,2	29,4	38,1	40,6	46,2
Fachakademien/Berufsakademien	-	-	-	-	-	-	-	-	-	-	-	-
Allgemeinbildende und berufliche Schulen	2,4	2,6	2,9	3,2	3,4	3,8	4,0	4,2	4,5	4,9	5,4	6,2
Nachrichtlich:												
Schulen des Gesundheitswesens	56,4	57,9	60,1	92,6	67,3	75,5	76,9	82,7	77,7	75,8	75,2	79,2
dar. weiblich												
Allgemeinbildende Schulen	2,3	2,3	2,7	3,0	3,1	3,4	3,6	3,7	4,2	4,5	4,9	5,3
davon: Vorklassen	1,2	1,3	2,0	2,4	2,5	2,7	3,4	-	-	-	-	-
Schulkindergärten	-	-	-	-	-	-	-	-	-	-	-	-
Grundschulen	2,2	1,8	1,9	2,1	2,3	2,6	2,8	3,1	3,9	4,3	4,7	5,2
Schulartunabhängige Orientierungsstufe	1,8	2,0	1,7	1,7	1,7	2,0	2,1	2,6	3,0	3,2	3,7	3,5
Hauptschulen	0,9	0,5	0,7	1,0	0,8	1,0	0,6	0,6	0,5	0,2	0,1	-
Schularten mit mehreren Bildungsgängen	-	0,4	0,4	0,8	0,5	0,7	0,4	0,8	1,7	2,5	4,4	5,5
Realschulen	3,7	3,2	4,1	4,3	4,4	4,0	3,3	2,9	2,8	2,8	3,2	3,5
Gymnasien	5,0	5,2	5,8	5,5	5,9	6,3	6,8	7,1	7,3	7,7	7,4	7,8
Sekundarbereich I	5,0	5,6	5,8	5,5	6,0	5,9	6,6	6,8	7,3	7,8	7,4	7,2
Sekundarbereich II	5,1	4,4	6,0	5,6	5,9	7,3	7,3	8,0	7,1	7,5	7,5	8,3
Integrierte Gesamtschulen	0,3	0,9	3,0	4,2	3,6	3,9	4,3	3,2	3,4	3,6	4,2	4,8
Primarbereich	-	4,8	6,7	8,5	8,1	10,7	13,4	0,4	1,2	3,3	10,7	8,7
Sekundarbereich I	0,3	0,8	2,7	3,5	3,8	3,0	3,4	3,4	3,3	3,5	3,7	4,2
Sekundarbereich II	-	0,2	3,2	6,8	-	6,2	4,9	3,7	4,7	4,1	4,4	6,1
Freie Waldorfschulen	100	100	100	100	100	100	100	100	100	100	100	100
Primarbereich	100	100	100	100	100	100	100	100	100	100	100	100
Sekundarbereich I	100	100	100	100	100	100	100	100	100	100	100	100
Sekundarbereich II	100	100	100	100	100	100	100	100	100	100	100	100
Förderschulen	1,8	1,9	1,7	1,7	2,1	2,2	2,6	2,4	2,8	2,6	3,6	3,7
Abendhauptschulen	-	-	-	-	-	-	-	-	-	-	-	-
Abendrealschulen	2,4	9,9	-	-	-	-	-	-	-	-	-	-
Abendgymnasien	-	-	-	-	-	-	-	-	-	-	-	-
Kollegs	-	-	-	-	-	-	-	-	-	-	2,4	1,1
Berufliche Schulen	5,5	8,5	8,4	8,8	9,8	11,9	11,2	11,7	11,9	13,3	14,1	17,4
davon: Teilzeit-Berufsschulen 1)	0,2	-	0,3	0,1	0,4	0,5	0,7	1,0	1,6	2,1	1,5	2,2
Berufsvorbereitungsjahr	2,2	5,2	2,0	1,6	3,0	4,2	1,6	3,6	2,9	2,6	3,2	8,3
Berufsgrundbildungsjahr	12,2	3,3	57,1	40,0	16,7	50,0	16,7	11,1	25,0	13,6	-	4,8
Berufsaufbauschulen	-	-	-	-	-	-	-	-	-	-	-	-
Berufsfachschulen	9,6	17,4	17,3	18,4	17,6	19,7	22,9	24,6	25,7	28,8	31,1	36,0
Fachoberschulen	4,1	0,5	3,1	3,2	6,7	6,2	5,6	8,2	9,6	9,0	11,0	15,9
Fachgymnasien	-	-	-	-	-	0,4	0,5	0,4	-	-	0,5	1,1
Kollegschulen	-	-	-	-	-	-	-	-	-	-	-	-
Berufsober-/Technische Oberschulen	-	-	-	-	-	-	-	-	-	-	-	-
Fachschulen	49,2	52,9	36,6	41,6	48,5	54,7	43,8	30,8	32,2	43,0	46,9	52,3
Fachakademien/Berufsakademien	-	-	-	-	-	-	-	-	-	-	-	-
Allgemeinbildende und berufliche Schulen	2,7	3,0	3,3	3,6	3,8	4,2	4,4	4,6	5,0	5,6	6,1	7,0
Nachrichtlich:												
Schulen des Gesundheitswesens	53,1	55,8	56,7	90,8	66,3	74,6	75,2	82,3	76,9	74,2	74,7	77,9

1) Ab 1996 einschl. Berufsgrundbildungsjahr in kooperativer Form.

2) Die Zu- bzw. Abnahme 1999 ist auf die Zuordnung des Berufsgrundbildungsjahres zu den Teilzeit-Berufsschulen in Niedersachsen zurückzuführen.

3) Ab 2000 werden die Kollegschulen nicht mehr in der bisherigen Form nachgewiesen; auslaufende Bildungsgänge.

4) Ab 1996 nur noch Fachakademien.

11 Absolventen/Abgänger nach Abschlussarten sowie Anteil an Absolventen/Abgänger aus öffentlichen und privaten Schulen *)

11.1 Insgesamt

Abschlussart ----- Zeugnisart	Abgangsjahr											
	1992	1995	2000	2001	2002	2003	2004	2005	2006	2007	2008	2009
Deutschland												
Absolute Werte												
Allgemeinbildende Schulen												
Ohne Hauptschulabschluss	3 755	3 805	4 641	4 989	5 059	5 120	5 350	5 363	5 895	5 699	5 418	5 628
Mit Hauptschulabschluss	5 763	5 759	6 449	6 727	6 713	6 856	6 781	6 774	6 823	7 001	7 170	7 059
Mit Realschulabschluss	19 508	20 021	23 742	23 899	24 430	25 143	27 702 b)	25 952	26 971	27 583	28 215	28 820
Mit Fachhochschulreife	685	780	1 159	1 502	1 591	1 570	1 574	1 583	1 891	1 863	1 714	1 679
Mit allgemeiner Hochschulreife	20 176	20 815	23 660	23 699 c)	24 089	24 595	25 469	26 403	27 633	28 936	30 218	31 079
Insgesamt ...	49 887	51 180	59 651	60 816 c)	61 882	63 284	66 876 b)	66 075	69 213	71 082	72 735	74 265
Berufliche Schulen												
Abgangszeugnis	4 259	5 034 r	9 099	10 095	11 211	11 290	12 874	13 499 r	13 339	14 212	13 782	14 734
Abschlusszeugnis	46 691	51 492 r	61 286 r	61 049 r	63 736	67 839	74 557	79 274 r	84 742	88 827	88 859	85 913
darunter mit:												
Hauptschulabschluss	1 776	2 217	4 004 r	4 688 r	5 152 r	2 489 r	5 222	5 283	6 477	6 441	6 874	6 673
Realschulabschluss	3 711	5 702	4 562	4 783	5 698	4 870	5 624	5 423	5 011	5 103	5 534	6 682
Fachhochschulreife	3 797	3 843	7 420	8 699	9 070	10 190	11 514	11 598 r	12 798	14 842	14 886	16 004
Allgemeiner Hochschulreife 1)	372	497	532	633	681	770	957	1 027	985	1 107	1 266	1 428
Ohne Angabe einer Zeugnisart 2)	171	211	3 r	12	1 032	4 355	2 918	3 885 r	3 865	3 659	3 729	3 579
Insgesamt ...	51 121	56 737 r	70 388 r	71 156 r	75 979	83 484	90 349	96 658 r	101 946	106 698	106 370	104 226
Nachrichtlich:												
Schulen des Gesundheitswesens												
Abgangszeugnis	271	426 r	1 043	943	1 438 r	1 708	1 659	1 410	2 493	3 063	3 101	3 118
Abschlusszeugnis	16 688	18 767 r	20 037	20 268	19 907	19 754	19 987	23 512	27 308	27 173	26 543	27 050
Ohne Angabe einer Zeugnisart	-	-	-	-	-	-	-	-	-	-	-	-
Insgesamt ...	16 959	19 193 r	21 080	21 211	21 345	21 462	21 646	24 922	29 801	30 236	29 644	30 168
Anteil an Absolventen/Abgänger aus öffentlichen und privaten Schulen												
Allgemeinbildende Schulen												
Ohne Hauptschulabschluss	5,9	5,0	5,4	5,6	5,9	6,1	6,5	6,9	7,8	8,1	8,3	9,6
Mit Hauptschulabschluss	2,7	2,4	2,7	2,8	2,8	2,8	2,8	2,8	2,9	3,1	3,4	3,7
Mit Realschulabschluss	6,3	6,0	6,4	6,3	6,5	6,5	6,6 b)	6,5	6,8	7,0	7,6	8,0
Mit Fachhochschulreife	11,9	12,0	11,4	13,3	13,2	13,9	13,5	12,8	13,3	13,2	12,1	12,6
Mit allgemeiner Hochschulreife	10,8	10,0	10,3	11,1 c)	10,8	11,1	11,2	11,4	11,3	11,2	11,3	11,6
Insgesamt ...	6,4	5,9	6,4	6,6 c)	6,6	6,7	6,8 b)	6,9	7,1	7,4	7,8	8,3
Berufliche Schulen												
Abgangszeugnis	3,4	3,3	4,5	4,6	4,9	4,9	5,2	5,4	5,3	5,6	5,7	6,1
Abschlusszeugnis	6,1	6,6	7,5	7,4	7,6	8,0	8,5	8,9	9,4	9,7	9,8	9,6
darunter mit:												
Hauptschulabschluss	9,9	7,0	11,4	10,1	9,9	7,5	12,5	13,4	17,5	18,8	19,9	19,1
Realschulabschluss	8,2	10,2	6,7	7,4	7,6	6,7	7,1	6,7	6,0	5,5	5,8	7,2
Fachhochschulreife	5,3	5,8	9,3	9,8	9,4	9,9	10,3	10,0 r	11,1	12,6	12,7	13,2
Allgemeiner Hochschulreife 1)	1,4	1,8	1,9	2,2	2,3	2,3	2,6	2,6	2,4	2,5	2,9	3,1
Ohne Angabe einer Zeugnisart 2)	1,0	3,3	0,8	3,3	29,4	10,5	12,7	12,5 r	11,9	10,2	10,1	10,4
Insgesamt ...	5,6	6,0	6,9	6,8	7,1	7,5	7,9	8,3 r	8,6	8,9	9,0	8,9
Nachrichtlich:												
Schulen des Gesundheitswesens												
Abgangszeugnis	37,3	35,8	52,0	52,8	55,3	56,6	58,3	62,5	70,7	74,3	73,1	72,5
Abschlusszeugnis	46,7	51,2	55,5	56,7	56,1	57,1	58,1	63,9	67,4	67,5	67,3	67,4
Ohne Angabe einer Zeugnisart	-	-	-	-	-	-	-	-	-	-	-	-
Insgesamt ...	46,5	50,7	55,4	56,5	56,0	57,1	58,1	63,8	67,7	68,1	67,9	67,9

11 Absolventen/Abgänger nach Abschlussarten sowie Anteil an Absolventen/Abgänger aus öffentlichen und privaten Schulen *)

11.1 Insgesamt

Abschlussart ----- Zeugnisart	Abgangsjahr											
	1992	1995	2000	2001	2002	2003	2004	2005	2006	2007	2008	2009
Früheres Bundesgebiet												
Absolute Werte												
Allgemeinbildende Schulen												
Ohne Hauptschulabschluss	3 680	3 595	4 187	4 460	4 553	4 531	4 811	4 765	5 203	5 096	4 838	5 041
Mit Hauptschulabschluss	5 683	5 609	6 192	6 418	6 367	6 492	6 399	6 371	6 452	6 552	6 847	6 675
Mit Realschulabschluss	19 081	19 607	22 994	22 853	23 257	23 931	26 255 a)	24 372	25 266	25 865	26 423	27 001
Mit Fachhochschulreife	685	761	1 139	1 497	1 577	1 563	1 560	1 567	1 867	1 831	1 693	1 660
Mit allgemeiner Hochschulreife	19 693	19 846	21 936	22 191	22 228	22 612	23 267	23 989	25 006	25 770	27 047	27 859
Zusammen . . .	48 822	49 418	56 448	57 419	57 982	59 129	62 292 a)	61 064	63 794	65 114	66 848	68 236
Berufliche Schulen												
Abgangszeugnis	4 168	4 634	7 937	8 872	9 852	9 974	11 398	11 660 r	10 888	11 606	11 301	12 601
Abschlusszeugnis	45 019	45 481	44 308	42 959	43 118	45 583	49 657	52 432	54 571	57 548	58 796	57 181
darunter mit:												
Hauptschulabschluss	1 727	1 978	2 908	3 771	3 898	1 240	3 890	4 139	5 178	5 141	5 806	5 683
Realschulabschluss	3 672	5 577	3 554	3 441	4 032	4 162	4 886	4 661	4 129	4 091	4 469	5 625
Fachhochschulreife	3 706	3 722	6 587	7 768	7 921	9 023	9 672	9 901	10 754	12 592	12 394	13 449
Allgemeiner Hochschulreife 1)	372	497	532	633	681	770	955	1 018	966	1 088	1 223	1 374
Ohne Angabe einer Zeugnisart 2)	128	124	-	-	1 032	4 344	2 918	3 862 r	3 859	3 609	3 711	3 533
Zusammen . . .	49 315	50 239	52 245	51 831	54 002	59 901	63 973	67 954 r	69 318	72 763	73 808	73 315
Nachrichtlich:												
Schulen des Gesundheitswesens												
Abgangszeugnis	246	319	902	809	1 306 r	1 549	1 400	1 206	2 263	2 822	2 882	2 922
Abschlusszeugnis	15 108	16 178	17 650	17 708	17 658	17 484	17 516	20 917	24 176	24 182	23 685	24 258
Ohne Angabe einer Zeugnisart	-	-	-	-	-	-	-	-	-	-	-	-
Zusammen . . .	15 354	16 497	18 552	18 517	18 964	19 033	18 916	22 123	26 439	27 004	26 567	27 180
Anteil an Absolventen/Abgänger aus öffentlichen und privaten Schulen												
Allgemeinbildende Schulen												
Ohne Hauptschulabschluss	7,3	6,9	7,1	7,2	7,6	7,5	8,1	8,3	9,3	9,5	9,6	10,9
Mit Hauptschulabschluss	3,0	2,8	3,1	3,3	3,1	3,1	3,1	3,1	3,2	3,3	3,7	3,9
Mit Realschulabschluss	8,6	8,4	8,6	8,6	8,7	8,6	8,3 a)	8,1	8,2	8,2	8,4	8,6
Mit Fachhochschulreife	12,1	12,6	12,6	13,7	13,7	14,6	14,2	13,6	14,3	14,3	13,2	13,5
Mit allgemeiner Hochschulreife	12,8	13,2	13,2	13,4	13,6	13,8	14,0	14,0	13,6	13,4	13,5	13,1
Zusammen . . .	7,9	7,7	8,1	8,2	8,2	8,2	8,2 a)	8,2	8,4	8,4	8,7	9,0
Berufliche Schulen												
Abgangszeugnis	3,7	3,4	4,6	4,6	5,0	5,0	5,3	5,4	5,0	5,3	5,3	5,9
Abschlusszeugnis	6,7	7,0	7,0	6,7	6,7	7,0	7,2	7,5	7,7	7,9	8,0	7,9
darunter mit:												
Hauptschulabschluss	10,6	8,3	12,5	10,7	9,7	6,1	13,8	15,8	19,7	21,1	22,0	20,9
Realschulabschluss	8,2	11,4	6,2	6,3	6,3	6,6	7,0	6,6	5,6	5,0	5,2	6,7
Fachhochschulreife	5,5	6,4	9,5	10,1	9,5	10,2	10,0	9,9	10,8	12,3	12,1	12,6
Allgemeiner Hochschulreife 1)	1,8	2,4	2,3	2,7	2,8	2,9	3,2	3,2	2,9	3,1	3,4	3,6
Ohne Angabe einer Zeugnisart	0,8	2,7	-	-	32,3	10,5	12,8	12,5 r	11,9	10,1	10,1	10,3
Zusammen . . .	6,1	6,4	6,5	6,2	6,4	6,7	6,9	7,1 r	7,2	7,4	7,5	7,5
Nachrichtlich:												
Schulen des Gesundheitswesens												
Abgangszeugnis	36,9	35,6	52,1	53,8	54,9	55,7	55,6	60,6	70,5	74,0	72,9	72,1
Abschlusszeugnis	45,9	50,8	55,3	55,3	55,9	56,7	57,3	63,7	67,0	67,1	67,1	67,4
Ohne Angabe einer Zeugnisart	-	-	-	-	-	-	-	-	-	-	-	-
Zusammen . . .	45,7	50,4	55,2	55,3	55,8	56,6	57,2	63,5	67,3	67,8	67,7	67,9

11 Absolventen/Abgänger nach Abschlussarten sowie Anteil an Absolventen/Abgänger aus öffentlichen und privaten Schulen *)

11.1 Insgesamt

Abschlussart ----- Zeugnisart	Abgangsjahr											
	1992	1995	2000	2001	2002	2003	2004	2005	2006	2007	2008	2009
Neue Länder einschl. Berlin												
Absolute Werte												
Allgemeinbildende Schulen												
Ohne Hauptschulabschluss	75	210	454	529	506	589	539	598	692	603	580	587
Mit Hauptschulabschluss	80	150	257	309	346	364	382	403	371	449	323	384
Mit Realschulabschluss	427	414	748	1 046	1 173	1 212	1 447	1 580	1 705	1 718	1 792	1 819
Mit Fachhochschulreife	-	19	20	5	14	7	14	16	24	32	21	19
Mit allgemeiner Hochschulreife	483	969	1 724	1 508 b)	1 861	1 983	2 202	2 414	2 627	3 166	3 171	3 220
Zusammen ...	1 065	1 762	3 203	3 397 b)	3 900	4 155	4 584	5 011	5 419	5 968	5 887	6 029
Berufliche Schulen												
Abgangszeugnis	91	400 r	1 162	1 223	1 359	1 316	1 476	1 839 r	2 451	2 606	2 481	2 133
Abschlusszeugnis	1 672	6 011 r	16 978 r	18 090 r	20 618	22 256	24 900	26 842 r	30 171	31 279	30 063	28 732
darunter mit:												
Hauptschulabschluss	49	239	1 096 r	917 r	1 254 r	1 249 r	1 332	1 144	1 299	1 300	1 068	990
Realschulabschluss	39	125	1 008	1 342	1 666	708	738	762	882	1 012	1 065	1 057
Fachhochschulreife	91	121	833	931	1 149	1 167	1 842	1 697 r	2 044	2 250	2 492	2 555
Allgemeiner Hochschulreife 1)	-	-	-	-	-	-	2	9	19	19	43	54
Ohne Angabe einer Zeugnisart	43	87	3 r	12	-	11	-	23	6	50	18	46
Zusammen ...	1 806	6 498 r	18 143 r	19 325 r	21 977	23 583	26 376	28 704 r	32 628	33 935	32 562	30 911
Nachrichtlich:												
Schulen des Gesundheitswesens												
Abgangszeugnis	25	107 r	141	134	132	159	259	204	230	241	219	196
Abschlusszeugnis	1 580	2 589 r	2 387	2 560	2 249	2 270	2 471	2 595	3 132	2 991	2 858	2 792
Ohne Angabe einer Zeugnisart	-	-	-	-	-	-	-	-	-	-	-	-
Zusammen ...	1 605	2 696 r	2 528	2 694	2 381	2 429	2 730	2 799	3 362	3 232	3 077	2 988
Anteil an Absolventen/Abgänger aus öffentlichen und privaten Schulen												
Allgemeinbildende Schulen												
Ohne Hauptschulabschluss	0,6	0,9	1,6	1,9	2,0	2,5	2,4	2,9	3,5	3,6	3,9	4,8
Mit Hauptschulabschluss	0,4	0,4	0,7	0,8	1,0	0,9	1,0	1,2	1,1	1,6	1,4	1,9
Mit Realschulabschluss	0,5	0,4	0,7	0,9	1,1	1,2	1,4	1,6	1,9	2,2	3,1	3,8
Mit Fachhochschulreife	-	3,9	1,8	1,5	2,4	1,2	2,0	1,8	2,0	2,5	1,6	1,9
Mit allgemeiner Hochschulreife	1,5	1,7	2,7	3,1 b)	3,1	3,4	3,7	4,0	4,3	4,7	4,8	5,7
Zusammen ...	0,7	0,8	1,3	1,5 b)	1,7	1,8	2,1	2,4	2,6	3,1	3,6	4,4
Berufliche Schulen												
Abgangszeugnis	0,7	2,0	3,9	4,2	4,3	4,2	4,8	5,5	7,2	7,8	8,4	8,0
Abschlusszeugnis	1,9	4,3	9,2	9,7	11,0	11,8	13,2	14,3	16,2	17,0	17,3	17,1
darunter mit:												
Hauptschulabschluss	3,1	3,0	9,2	8,3	10,7	9,7	9,7	8,6	12,2	13,1	13,0	12,9
Realschulabschluss	4,4	1,8	9,8	13,3	15,2	7,7	7,6	7,2	8,4	9,1	11,0	11,8
Fachhochschulreife	1,8	1,5	7,8	7,8	8,9	8,5	12,1	10,7 r	13,1	15,0	16,8	17,2
Allgemeiner Hochschulreife 1)	-	-	-	-	-	-	0,0	0,1	0,2	0,2	0,5	0,7
Ohne Angabe einer Zeugnisart	2,4	4,9	0,8	3,3	-	5,8	-	15,6	2,8	28,7	16,1	24,0
Zusammen ...	1,8	4,0	8,4	8,9	10,0	10,7	12,0	13,0	14,8	15,6	16,0	15,9
Nachrichtlich:												
Schulen des Gesundheitswesens												
Abgangszeugnis	41,7	36,5	51,5	47,3	59,7	67,4	79,2	76,7	73,5	78,5	75,5	78,1
Abschlusszeugnis	55,3	53,6	57,2	68,5	57,9	61,3	64,7	65,6	70,4	70,9	69,3	67,5
Ohne Angabe einer Zeugnisart	-	-	-	-	-	-	-	-	-	-	-	-
Zusammen ...	55,0	52,6	56,8	67,0	58,0	61,6	65,8	66,3	70,6	71,4	69,7	68,1

*) Bis 1998 Nachweis der Schulentlassenen.

1) Einschl. fachgebundener Hochschulreife.

2) 2003: Die Zunahme ist bedingt durch Individualdatenerhebung in Bayern;
Einschl. Absolventen/Abgänger mit Abgangszeugnis und Abgänger,
die vor Beendigung des Schuljahres die Schulen verlassen haben.

a) 1994: Brandenburg Einführung des 13. Schuljahrganges.

b) Niedersachsen: Einschl. Übergänger/innen in Sekundarbereich II.

c) Sachsen-Anhalt: Einführung des 13. Schuljahrganges.

r Berichtete Zahl.

Abschlussart ----- Zeugnisart	Abgangsjahr											
	1992	1995	2000	2001	2002	2003	2004	2005	2006	2007	2008	2009

Berufliche Schulen												
Abgangszeugnis	1 799	2 169 r	4 029	4 678	4 961	5 089	5 752	6 176 r	5 875	6 419	6 331	6 980
Abschlusszeugnis	26 257	29 358 r	40 808 r	40 732 r	41 828	43 937	48 753	50 548 r	53 653	56 203	56 205	53 595
darunter mit:												
Hauptschulabschluss	600	727	1 347 r	1 497 r	1 834 r	921 r	1 902	1 854	2 313	2 345	2 468	2 427
Realschulabschluss	1 638	2 144	2 856	3 122	4 191	3 386	3 957	3 802	3 472	3 497	3 687	4 217
Fachhochschulreife	2 112	2 326	4 915	5 786	5 817	6 530	7 061	6 795 r	7 723	9 162	9 130	9 743
Allgemeiner Hochschulreife 1)	230	324	348	446	495	541	700	763	729	809	871	1 006
Ohne Angabe einer Zeugnisart 2)	62	110	3 r	10	721	2 112	1 570	1 803 r	1 782	1 736	1 794	1 673
Insgesamt ...	28 118	31 637 r	44 840 r	45 420 r	47 510	51 138	56 075	58 527 r	61 310	64 358	64 330	62 248
Nachrichtlich:												
Schulen des Gesundheitswesens												
Abgangszeugnis	215	317 r	674	625	997 r	1 213	1 120	944	1 654	2 080	2 115	2 171
Abschlusszeugnis	13 649	14 448 r	15 246	15 904	15 688	15 629	15 709	18 412	20 931	20 597	20 103	20 855
Ohne Angabe einer Zeugnisart	-	-	-	-	-	-	-	-	-	-	-	-
Insgesamt ...	13 864	14 765 r	15 920	16 529	16 685	16 842	16 829	19 356	22 585	22 677	22 218	23 026

Allgemeinbildende Schulen												
Ohne Hauptschulabschluss	6,4	5,2	5,6	5,7	5,7	6,2	6,5	6,8	7,6	7,7	7,9	8,9
Mit Hauptschulabschluss	2,8	2,4	2,7	2,8	2,8	2,7	2,6	2,6	2,7	2,9	3,1	3,4
Mit Realschulabschluss	8,1	7,6	7,9	7,8	8,0	8,0	8,0 b)	7,8	8,2	8,6	9,2	9,7
Mit Fachhochschulreife	13,2	12,4	11,7	14,2	14,0	15,0	14,2	13,2	13,6	13,3	11,8	12,4
Mit allgemeiner Hochschulreife	12,2	10,9	11,1	12,1 c)	11,8	12,1	12,3	12,4	12,4	12,0	12,3	12,7
Insgesamt ...	7,8	7,1	7,5	7,7 c)	7,8	7,9	7,9 b)	8,0	8,3	8,5	9,0	9,5

Nachrichtlich:												
Schulen des Gesundheitswesens												
Abgangszeugnis	36,8	34,6	49,7	51,3	54,0	55,2	54,7	60,3	68,7	72,5	71,7	71,0
Abschlusszeugnis	45,9	50,3	54,7	56,3	55,4	56,6	57,7	63,7	67,1	67,0	67,0	67,3
Ohne Angabe einer Zeugnisart	-	-	-	-	-	-	-	-	-	-	-	-
Insgesamt ...	45,7	49,8	54,4	56,1	55,3	56,5	57,5	63,5	67,2	67,4	67,4	67,6

11 Absolventen/Abgänger nach Abschlussarten sowie Anteil an Absolventen/Abgänger aus öffentlichen und privaten Schulen *)

11.2 Weiblich

Abschlussart ----- Zeugnisart	Abgangsjahr											
	1992	1995	2000	2001	2002	2003	2004	2005	2006	2007	2008	2009
Früheres Bundesgebiet												
Absolute Werte												
Allgemeinbildende Schulen												
Ohne Hauptschulabschluss	1 459	1 301	1 543	1 618	1 599	1 685	1 744	1 718	1 861	1 817	1 774	1 830
Mit Hauptschulabschluss	2 492	2 371	2 667	2 682	2 665	2 671	2 567	2 513	2 614	2 626	2 690	2 661
Mit Realschulabschluss	12 847	12 949	14 869	14 544	14 923	15 230	16 562 a)	15 140	15 804	16 141	16 405	16 718
Mit Fachhochschulreife	370	417	634	860	882	905	872	852	1 017	987	898	849
Mit allgemeiner Hochschulreife	11 720	11 811	13 243	13 595	13 792	13 984	14 543	14 902	15 491	15 722	16 615	17 180
Zusammen . . .	28 888	28 849	32 956	33 299	33 861	34 475	36 288 a)	35 125	36 787	37 293	38 382	39 238
Berufliche Schulen												
Abgangszeugnis	1 758	1 903	3 254	3 908	4 125	4 295	4 888	5 160 r	4 550	4 922	4 799	5 728
Abschlusszeugnis	25 146	25 212	28 458	27 892	27 546	28 846	31 869	32 976	33 741	35 622	36 399	34 511
darunter mit:												
Hauptschulabschluss	574	607	918	1 162	1 305	376	1 355	1 400	1 813	1 845	2 078	2 050
Realschulabschluss	1 601	2 042	2 025	2 104	2 847	2 825	3 387	3 201	2 786	2 708	2 895	3 460
Fachhochschulreife	2 059	2 236	4 327	5 119	5 013	5 786	5 891	5 754	6 570	7 864	7 659	8 214
Allgemeiner Hochschulreife 1)	230	324	348	446	495	541	698	759	714	794	840	962
Ohne Angabe einer Zeugnisart 2)	35	39	-	-	721	2 108	1 570	1 798 r	1 779	1 719	1 786	1 653
Zusammen . . .	26 939	27 154	31 712	31 800	32 392	35 249	38 327	39 934 r	40 070	42 263	42 984	41 892
Nachrichtlich:												
Schulen des Gesundheitswesens												
Abgangszeugnis	195	224	580	533	910 r	1 105	958	834	1 549	1 951	1 989	2 051
Abschlusszeugnis	12 378	12 530	13 356	13 885	13 967	13 913	13 943	16 567	18 694	18 441	18 164	18 843
Ohne Angabe einer Zeugnisart	-	-	-	-	-	-	-	-	-	-	-	-
Zusammen . . .	12 573	12 754	13 936	14 418	14 877	15 018	14 901	17 401	20 243	20 392	20 153	20 894
Anteil an Absolventen/Abgänger weiblich aus öffentlichen und privaten Schulen												
Allgemeinbildende Schulen												
Ohne Hauptschulabschluss	7,6	6,9	7,2	7,1	7,2	7,5	7,9	8,0	8,8	8,9	9,1	10,1
Mit Hauptschulabschluss	3,0	2,7	3,1	3,2	3,1	3,0	2,9	2,9	3,0	3,1	3,4	3,6
Mit Realschulabschluss	11,1	10,7	10,7	10,6	10,7	10,6	10,1 a)	9,8	10,1	10,1	10,3	10,6
Mit Fachhochschulreife	13,4	13,1	12,9	14,6	14,6	15,8	14,9	14,1	14,7	14,5	12,9	13,2
Mit allgemeiner Hochschulreife	14,8	15,0	14,6	14,9	15,1	15,3	15,6	15,4	15,2	14,7	14,8	14,5
Zusammen . . .	9,6	9,3	9,6	9,7	9,8	9,8	9,7 a)	9,6	9,9	9,8	10,2	10,5
Berufliche Schulen												
Abgangszeugnis	3,5	3,3	4,4	4,7	4,9	5,2	5,4	5,7	5,1	5,4	5,3	6,2
Abschlusszeugnis	7,9	8,5	9,5	9,2	9,0	9,3	9,7	9,9	10,0	10,3	10,5	10,1
darunter mit:												
Hauptschulabschluss	8,2	5,8	9,2	8,0	7,9	4,4	12,2	13,9	18,3	19,9	20,2	19,0
Realschulabschluss	7,0	8,1	6,8	7,4	8,3	8,5	9,3	8,7	7,5	6,5	6,7	8,1
Fachhochschulreife	8,3	9,1	13,0	13,8	13,2	14,3	13,6	12,9	14,4	16,1	15,5	16,2
Allgemeiner Hochschulreife 1)	2,6	3,5	3,2	4,0	4,2	4,2	4,7	4,8	4,2	4,4	4,6	4,8
Ohne Angabe einer Zeugnisart	0,8	2,8	-	-	31,1	11,4	15,2	13,3 r	12,4	10,9	10,8	11,1
Zusammen . . .	7,3	7,7	8,5	8,2	8,2	8,6	8,9	9,1 r	9,1	9,4	9,5	9,3
Nachrichtlich:												
Schulen des Gesundheitswesens												
Abgangszeugnis	36,4	33,9	48,9	51,1	53,1	54,5	52,6	59,2	68,4	72,3	71,4	70,6
Abschlusszeugnis	45,2	50,2	54,5	55,0	55,4	56,3	57,2	63,7	66,7	66,6	66,8	67,1
Ohne Angabe einer Zeugnisart	-	-	-	-	-	-	-	-	-	-	-	-
Zusammen . . .	45,0	49,8	54,3	54,8	55,2	56,2	56,8	63,4	66,8	67,1	67,2	67,5

11 Absolventen/Abgänger nach Abschlussarten sowie Anteil an Absolventen/Abgänger aus öffentlichen und privaten Schulen *)

11.2 Weiblich

Abschlussart ----- Zeugnisart	Abgangsjahr											
	1992	1995	2000	2001	2002	2003	2004	2005	2006	2007	2008	2009
Neue Länder einschl. Berlin												
Absolute Werte												
Allgemeinbildende Schulen												
Ohne Hauptschulabschluss	28	83	168	204	172	217	184	225	259	214	195	211
Mit Hauptschulabschluss	38	71	86	120	133	130	141	132	121	160	107	138
Mit Realschulabschluss	234	202	362	530	564	590	697	784	780	799	807	882
Mit Fachhochschulreife	-	11	11	4	10	3	7	8	12	15	7	10
Mit allgemeiner Hochschulreife	228	528	987	881 b)	1 081	1 133	1 246	1 365	1 416	1 733	1 793	1 775
Zusammen . . .	528	895	1 614	1 739 b)	1 960	2 073	2 275	2 514	2 588	2 921	2 909	3 016
Berufliche Schulen												
Abgangszeugnis	41	266 r	775	770	836	794	864	1 016	1 325	1 497	1 532	1 252
Abschlusszeugnis	1 111	4 146 r	12 350 r	12 840 r	14 282	15 091	16 884	17 572 r	19 912	20 581	19 806	19 084
darunter mit:												
Hauptschulabschluss	26	120	429 r	335 r	529 r	545 r	547	454	500	500	390	377
Realschulabschluss	37	102	831	1 018	1 344	561	570	601	686	789	792	757
Fachhochschulreife	53	90	588	667	804	744	1 170	1 041 r	1 153	1 298	1 471	1 529
Allgemeiner Hochschulreife 1)	-	-	-	-	-	-	2	4	15	15	31	44
Ohne Angabe einer Zeugnisart	27	71	3 r	10	-	4	-	5	3	17	8	20
Zusammen . . .	1 179	4 483 r	13 128 r	13 620 r	15 118	15 889	17 748	18 593 r	21 240	22 095	21 346	20 356
Nachrichtlich:												
Schulen des Gesundheitswesens												
Abgangszeugnis	20	93 r	94	92	87	108	162	110	105	129	126	120
Abschlusszeugnis	1 271	1 918 r	1 890	2 019	1 721	1 716	1 766	1 845	2 237	2 156	1 939	2 012
Ohne Angabe einer Zeugnisart	-	-	-	-	-	-	-	-	-	-	-	-
Zusammen . . .	1 291	2 011 r	1 984	2 111	1 808	1 824	1 928	1 955	2 342	2 285	2 065	2 132
Anteil an Absolventen/Abgänger weiblich aus öffentlichen und privaten Schulen												
Allgemeinbildende Schulen												
Ohne Hauptschulabschluss	0,7	1,1	1,8	2,2	2,0	2,7	2,4	3,2	3,7	3,6	3,5	4,5
Mit Hauptschulabschluss	0,5	0,5	0,6	0,8	0,9	0,8	1,0	1,0	0,9	1,4	1,1	1,6
Mit Realschulabschluss	0,5	0,4	0,7	0,9	1,0	1,1	1,3	1,6	1,7	2,1	2,9	3,7
Mit Fachhochschulreife	-	4,2	1,9	2,0	2,9	0,9	2,1	1,7	1,8	2,2	1,0	1,9
Mit allgemeiner Hochschulreife	1,2	1,5	2,6	3,1 b)	3,1	3,3	3,5	3,9	4,0	4,5	4,8	5,6
Zusammen . . .	0,7	0,8	1,4	1,6 b)	1,7	1,9	2,1	2,4	2,6	3,1	3,6	4,4
Berufliche Schulen												
Abgangszeugnis	0,8	3,6	7,4	7,6	7,8	7,4	8,3	8,8	11,2	13,0	14,0	13,4
Abschlusszeugnis	2,2	6,2	13,5	14,0	15,5	16,5	18,2	19,3	21,9	22,8	23,3	23,1
darunter mit:												
Hauptschulabschluss	3,5	3,8	10,5	9,6	13,3	15,2	11,4	10,2	13,9	14,2	14,1	14,0
Realschulabschluss	7,9	2,2	14,3	16,9	22,0	11,9	11,8	11,2	13,2	14,8	17,3	17,3
Fachhochschulreife	2,1	2,5	10,9	11,4	12,9	11,9	16,3	13,9 r	15,2	17,7	19,7	20,4
Allgemeiner Hochschulreife 1)	-	-	-	-	-	-	0,1	0,1	0,4	0,4	0,8	1,1
Ohne Angabe einer Zeugnisart	3,5	5,9	2,5	12,0	-	6,5	-	8,6	2,7	24,6	18,6	24,7
Zusammen . . .	2,1	5,9	12,8	13,3	14,7	15,5	17,2	18,1	20,6	21,7	22,3	22,2
Nachrichtlich:												
Schulen des Gesundheitswesens												
Abgangszeugnis	40,0	36,2	55,0	52,6	65,4	62,8	72,3	70,5	72,4	75,4	76,4	78,9
Abschlusszeugnis	53,5	50,5	55,5	67,3	55,5	59,2	62,1	64,2	70,7	70,3	68,4	68,8
Ohne Angabe einer Zeugnisart	-	-	-	-	-	-	-	-	-	-	-	-
Zusammen . . .	53,3	49,6	55,5	66,5	55,9	59,4	62,9	64,5	70,8	70,6	68,9	69,3

*) Bis 1998 Nachweis der Schulentlassenen.

1) Einschl. fachgebundener Hochschulreife.

2) 2003: Die Zunahme ist bedingt durch Individualdatenerhebung in Bayern; Einschl. Absolventen/Abgänger mit Abgangszeugnis und Abgänger, die vor Beendigung des Schuljahres die Schulen verlassen haben.

a) 1994: Brandenburg Einführung des 13. Schuljahrganges.

b) Niedersachsen: Einschl. Übergänger/innen in Sekundarbereich II.

c) Sachsen-Anhalt: Einführung des 13. Schuljahrganges.

r Berichtigte Zahl.

12 Lehrkräfte nach Schularten und Beschäftigungsumfang sowie Anteil an Lehrkräften an öffentlichen und privaten Schulen

12.1 Insgesamt

12.1.1 Absolute Werte

Schulart	Jahr											
	1992	1995	2000	2001	2002	2003	2004	2005	2006	2007	2008	2009
Deutschland												
Voll- und teilzeitbeschäftigte Lehrkräfte insgesamt												
Allgemeinbildende Schulen 1) 2)	37 625	40 366	44 811	46 220	47 602	49 084	50 074	51 625	53 223	55 309	56 958	59 461
davon: Vorklassen	104	105	39	38	38	40	35	-	35	30	40	45
Schulkindergärten	394	470	515	529	551	570	579	579	540	569	584	597
Grundschulen	1 807	1 763	2 483	2 651	2 890	3 153	3 412	3 866	4 440	4 876	5 305	5 627
Schulartunabhängige Orientierungsstufe ...	588	603	612	627	635	641	266	272	317	379	402	454
Hauptschulen	1 318	1 753	1 920	1 961	1 973	2 011	2 350	2 429	1 973	2 078	2 185	1 951
Schularten mit mehreren Bildungsgängen ...	-	30	186	235	280	318	329	421	554	739	913	1 168
Realschulen	4 609	4 724	5 094	5 277	5 496	5 674	5 725	5 897	6 392	6 506	6 260	6 694
Gymnasien	14 855	15 490	16 165	16 533	16 831	17 001	17 268	17 572	17 946	18 656	19 133	19 935
Integrierte Gesamtschulen	630	660	939	1 008	1 058	1 143	1 219	1 289	1 333	1 400	1 740	2 059
Freie Waldorfschulen	4 107	4 842	5 376	5 504	5 584	5 771	5 876	6 083	6 108	6 169	6 178	6 375
Förderschulen	8 903	9 625	11 143	11 526	11 911	12 325	12 610	12 811	13 161	13 491	13 784	14 142
Abendhauptschulen	-	-	-	-	-	-	-	-	-	-	-	1
Abendrealschulen 3)	11	15	66	12	23	15	13	15	17	18	16	20
Abendgymnasien 3)	30	33	70	266	271	348	314	322	337	332	351	327
Kollegs 3)	269	253	203	53	61	74	78	69	70	66	67	66
Berufliche Schulen	8 000	9 180 r	10 757 r	11 015 r	11 449 r	12 556 r	13 019	13 285	13 665	14 027	14 023	14 549
davon: Teilzeit-Berufsschulen 4) 5)	1 575	1 699	2 235	2 282	2 372 r	2 424 r	2 432	2 476	2 554	2 660	2 715	2 778
Berufsvorbereitungsjahr	65	90	242	262	280	342 r	337	355	335	345	342	323
Berufsgrundbildungsjahr 5)	42	49	81	72	86	106 r	118	122	127	126	75	82
Berufsaufbauschulen	16	3	-	-	-	-	-	-	-	-	-	-
Berufsfachschulen	3 184	3 552 r	4 577 r	4 815 r	5 030	5 871 r	6 593	6 924	7 235	7 124	6 968	7 010
Fachoberschulen	155	162	222	245	270	307	347	407	469	525	560	586
Fachgymnasien	86	110	107	110	106	104	107	125	142	367	428	522
Kollegschulen 6)	102	94	-	-	-	-	-	-	-	-	-	-
Berufsober-/Technische Oberschulen	5	2	2	2	2	5	5	8	14	16	16	18
Fachschulen	2 260	2 909 r	2 793	2 723	2 806	2 913	2 579	2 378	2 295	2 350	2 393	2 679
Fachakademien/Berufsakademien 7)	510	510	498	504	497	487	501	493	500	516	526	551
Allgemeinbildende und berufliche Schulen	45 625	49 546 r	55 568 r	57 235 r	59 051 r	61 640 r	63 093	64 910	66 888	69 336	70 981	74 010
Nachrichtlich:												
Schulen des Gesundheitswesens	2 536	2 832	3 854	4 020	3 867	4 048	4 353	4 372	4 467	4 298	4 374	4 633
davon: vollzeitbeschäftigte Lehrkräfte												
Allgemeinbildende Schulen 1) 2)	26 903	27 830	28 610	29 509	29 762	30 625	30 072	30 543	31 106	32 101	33 602	34 763
davon: Vorklassen	26	32	36	36	31	38	33	-	19	16	26	33
Schulkindergärten	305	361	362	358	363	412	401	381	361	350	396	396
Grundschulen	1 169	1 016	1 267	1 369	1 437	1 521	1 552	1 813	2 040	2 322	2 561	2 772
Schulartunabhängige Orientierungsstufe ...	374	361	350	356	347	343	149	152	176	204	229	262
Hauptschulen	963	1 200	1 181	1 239	1 215	1 229	1 323	1 357	1 062	1 034	1 090	1 032
Schularten mit mehreren Bildungsgängen ...	-	20	113	135	137	152	171	225	293	414	525	628
Realschulen	2 839	2 851	2 985	3 038	3 165	3 156	3 115	3 199	3 518	3 589	3 578	3 646
Gymnasien	10 769	10 962	10 767	11 006	11 046	11 029	11 010	11 156	11 224	11 529	11 802	12 222
Integrierte Gesamtschulen	447	437	552	605	602	632	694	636	670	718	1 020	1 157
Freie Waldorfschulen	2 886	3 127	3 119	3 134	3 068	3 185	3 069	3 070	3 055	3 084	3 098	3 173
Förderschulen	6 895	7 261	7 695	8 056	8 169	8 734	8 361	8 369	8 488	8 652	9 077	9 239
Abendhauptschulen	-	-	-	-	-	-	-	-	-	-	-	1
Abendrealschulen 3)	3	3	26	2	2	2	-	-	-	-	1	4
Abendgymnasien 3)	26	21	20	154	161	166	171	164	177	162	171	172
Kollegs 3)	201	178	137	21	19	26	23	21	23	27	28	26
Berufliche Schulen	5 068	5 836 r	6 606 r	6 734 r	6 915 r	7 581 r	7 697	7 538	7 784	7 826	7 672	7 827
davon: Teilzeit-Berufsschulen 4) 5)	1 292	1 364	1 761	1 796	1 842 r	1 845 r	1 792	1 792	1 837	1 913	1 912	1 939
Berufsvorbereitungsjahr	38	61	170	193	192	227 r	246	234	224	236	234	228
Berufsgrundbildungsjahr 5)	25	26	64	58	64	78 r	94	90	88	80	49	54
Berufsaufbauschulen	14	3	-	-	-	-	-	-	-	-	-	-
Berufsfachschulen	1 773	2 060 r	2 615 r	2 754 r	2 847	3 358 r	3 713	3 709	3 921	3 689	3 501	3 474
Fachoberschulen	102	97	119	133	147	182	209	233	273	301	323	321
Fachgymnasien	49	59	63	72	59	58	60	66	76	206	240	281
Kollegschulen 6)	69	60	-	-	-	-	-	-	-	-	-	-
Berufsober-/Technische Oberschulen	2	1	-	-	-	-	1	1	1	4	7	8
Fachschulen	1 421	1 853 r	1 584	1 505	1 551	1 610	1 375	1 206	1 146	1 176	1 179	1 302
Fachakademien/Berufsakademien 7)	283	252	230	223	213	223	207	207	218	221	227	220
Allgemeinbildende und berufliche Schulen	31 971	33 666 r	35 216 r	36 243 r	36 677 r	38 206 r	37 769	38 081	38 890	39 927	41 274	42 590
Nachrichtlich:												
Schulen des Gesundheitswesens 8)	2 536	2 832	2 744	2 928	2 772	2 862	3 027	3 174	3 230	3 019	3 100	3 214

12 Lehrkräfte nach Schularten und Beschäftigungsumfang sowie Anteil an Lehrkräften an öffentlichen und privaten Schulen

12.1 Insgesamt

12.1.1 Absolute Werte

Schulart	Jahr											
	1992	1995	2000	2001	2002	2003	2004	2005	2006	2007	2008	2009
teilzeitbeschäftigte Lehrkräfte												
Allgemeinbildende Schulen 1) 2)	10 722	12 536	16 201	16 711	17 840	18 459	20 002	21 082	22 117	23 208	23 356	24 698
davon: Vorklassen	78	73	3	2	7	2	2	-	16	14	14	12
Schulkindergärten	89	109	153	171	188	158	178	198	179	219	188	201
Grundschulen	638	747	1 216	1 282	1 453	1 632	1 860	2 053	2 400	2 554	2 744	2 855
Schulartunabhängige Orientierungsstufe	214	242	262	271	288	298	117	120	141	175	173	192
Hauptschulen	355	553	739	722	758	782	1 027	1 072	911	1 044	1 095	919
Schularten mit mehreren Bildungsgängen ...	-	10	73	100	143	166	158	196	261	325	388	540
Realschulen	1 770	1 873	2 109	2 239	2 331	2 518	2 610	2 698	2 874	2 917	2 682	3 048
Gymnasien	4 086	4 528	5 398	5 527	5 785	5 972	6 258	6 416	6 722	7 127	7 331	7 713
Integrierte Gesamtschulen	183	223	387	403	456	511	525	653	663	682	720	902
Freie Waldorfschulen	1 221	1 715	2 257	2 370	2 516	2 586	2 807	3 013	3 053	3 085	3 080	3 202
Förderschulen	2 008	2 364	3 448	3 470	3 742	3 591	4 249	4 442	4 673	4 839	4 707	4 903
Abendhauptschulen	-	-	-	-	-	-	-	-	-	-	-	-
Abendrealschulen 3)	8	12	40	10	21	13	13	15	17	18	15	16
Abendgymnasien 3)	4	12	50	112	110	182	143	158	160	170	180	155
Kollegs 3)	68	75	66	32	42	48	55	48	47	39	39	40
Berufliche Schulen	2 932	3 344 r	4 151	4 281	4 534 r	4 975 r	5 322	5 747	5 881	6 201	6 351	6 722
davon: Teilzeit-Berufsschulen 4) 5)	283	335	474	486	530 r	579 r	640	684	717	747	803	839
Berufsvorbereitungsjahr	27	29	72	69	88	115 r	91	121	111	109	108	95
Berufsgrundbildungsjahr 5)	17	23	17	14	22	28	24	32	39	46	26	28
Berufsaufbauschulen	2	-	-	-	-	-	-	-	-	-	-	-
Berufsfachschulen	1 411	1 492 r	1 962	2 061	2 183	2 513 r	2 880	3 215	3 314	3 435	3 467	3 536
Fachoberschulen	53	65	103	112	123	125 r	138	174	196	224	237	265
Fachgymnasien	37	51	44	38	47	46	47	59	66	161	188	241
Kollegschulen 6)	33	34	-	-	-	-	-	-	-	-	-	-
Berufsober-/Technische Oberschulen	3	1	2	2	2	2	4	4	7	10	9	10
Fachschulen	839	1 056 r	1 209	1 218	1 255	1 303 r	1 204	1 172	1 149	1 174	1 214	1 377
Fachakademien/Berufsakademien 7)	227	258	268	281	284	264	294	286	282	295	299	331
Allgemeinbildende und berufliche Schulen	13 654	15 880 r	20 352	20 992	22 374 r	23 434 r	25 324	26 829	27 998	29 409	29 707	31 420
Nachrichtlich:												
Schulen des Gesundheitswesens	-	-	1 110	1 092	1 095	1 186	1 326	1 198	1 237	1 279	1 274	1 419
Stundenweise beschäftigte Lehrkräfte												
Allgemeinbildende Schulen 1) 2)	6 520	7 028	7 937	7 459	7 596	8 057	8 795	9 407	10 051	10 602	11 806	11 913
davon: Vorklassen	5	2	-	1	3	1	-	-	5	4	1	7
Schulkindergärten	119	149	218	231	218	237	253	274	267	290	299	287
Grundschulen	172	198	282	337	414	515	620	759	1 005	1 036	1 201	1 294
Schulartunabhängige Orientierungsstufe	38	35	48	71	55	44	39	45	68	68	75	104
Hauptschulen	90	122	163	165	168	306	377	394	367	425	450	502
Schularten mit mehreren Bildungsgängen ...	-	11	47	58	69	65	69	180	265	414	484	531
Realschulen	1 127	1 167	1 351	1 134	1 153	1 166	1 168	1 218	1 269	1 292	1 336	1 295
Gymnasien	1 988	2 153	2 216	1 925	1 945	2 006	2 063	2 427	2 745	2 816	3 053	3 403
Integrierte Gesamtschulen	51	38	53	70	71	111	125	149	174	254	256	290
Freie Waldorfschulen	971	1 033	1 115	1 041	1 020	1 013	1 057	1 067	1 063	1 159	1 617	1 220
Förderschulen	646	959	1 430	1 417	1 448	1 532	1 856	1 706	1 655	1 685	1 820	1 781
Abendhauptschulen	-	-	-	-	-	-	-	-	-	-	-	2
Abendrealschulen 3)	539	493	434	420	407	426	462	474	456	439	444	444
Abendgymnasien 3)	600	541	460	486	527	533	604	614	615	619	669	644
Kollegs 3)	174	127	120	103	98	102	102	100	97	101	101	109
Berufliche Schulen	9 106	10 683 r	12 969 r	13 533 r	13 408 r	14 699 r	14 830	14 825	15 098	15 547	15 895	16 165
davon: Teilzeit-Berufsschulen 4) 5)	883	889 r	1 192 r	1 308 r	1 189 r	1 294 r	1 270	1 356	1 416	1 429	1 459	1 428
Berufsvorbereitungsjahr	20	50	110	104	113	123 r	106	125	121	126	129	102
Berufsgrundbildungsjahr 5)	13	22	19	16	17	15 r	18	19	26	14	11	8
Berufsaufbauschulen	42	3	-	-	-	-	-	-	-	-	-	-
Berufsfachschulen	3 009	4 312 r	6 323 r	6 537 r	6 569	7 724 r	8 762	9 115	9 560	9 669	9 722	9 756
Fachoberschulen	118	122	155	146 r	169	180 r	214	258	317	381	438	461
Fachgymnasien	75	98	116	112	114	120	118	135	167	202	279	342
Kollegschulen 6)	26	26	-	-	-	-	-	-	-	-	-	-
Berufsober-/Technische Oberschulen	3	2	-	-	-	-	2	1	3	5	8	16
Fachschulen	4 138	4 553 r	4 514	4 767	4 712	4 727 r	3 825	3 268	2 927	3 113	3 230	3 370
Fachakademien/Berufsakademien 7)	779	606	540	543	525	516	515	548	561	608	619	682
Allgemeinbildende und berufliche Schulen	15 626	17 711 r	20 906 r	20 992 r	21 004 r	22 756 r	23 625	24 232	25 149	26 149	27 701	28 078
Nachrichtlich:												
Schulen des Gesundheitswesens	12 359	14 913	15 414	15 608	14 963	15 831	15 782	15 297	15 130	14 004	14 311	14 695

12 Lehrkräfte nach Schularten und Beschäftigungsumfang sowie Anteil an Lehrkräften an öffentlichen und privaten Schulen

12.1 Insgesamt

12.1.1 Absolute Werte

Schulart	Jahr											
	1992	1995	2000	2001	2002	2003	2004	2005	2006	2007	2008	2009
Früheres Bundesgebiet												
Voll- und teilzeitbeschäftigte Lehrkräfte zusammen												
Allgemeinbildende Schulen	35 769	37 475	40 671	41 768	42 731	43 847	44 517	45 535	46 652	48 124	49 159	50 949
davon: Vorklassen	77	59	1	1	-	-	-	-	35	30	40	45
Schulkindergärten	394	470	515	529	551	569	578	578	540	569	584	597
Grundschulen	1 462	1 464	1 864	1 943	2 022	2 097	2 184	2 388	2 765	2 921	3 170	3 392
Schulartunabhängige Orientierungsstufe	460	466	449	459	466	472	87	49	49	59	61	60
Hauptschulen	1 302	1 720	1 892	1 933	1 947	1 979	2 329	2 411	1 957	2 064	2 168	1 938
Schularten mit mehreren Bildungsgängen ...	-	3	33	33	30	29	36	61	72	84	144	221
Realschulen	4 495	4 608	4 950	5 142	5 352	5 536	5 576	5 760	6 262	6 378	6 168	6 570
Gymnasien	14 304	14 518	14 847	15 081	15 246	15 332	15 505	15 711	16 008	16 593	16 878	17 438
Integrierte Gesamtschulen	590	584	825	873	903	973	1 017	1 040	1 075	1 126	1 362	1 610
Freie Waldorfschulen	3 883	4 440	4 841	4 951	5 026	5 183	5 295	5 437	5 471	5 521	5 526	5 719
Förderschulen	8 492	8 853	10 117	10 494	10 835	11 242	11 505	11 694	11 995	12 366	12 628	12 951
Abendhauptschulen	-	-	-	-	-	-	-	-	-	-	-	1
Abendrealschulen 3)	11	11	64	10	21	13	13	15	17	18	16	20
Abendgymnasien 3)	30	33	70	266	271	348	314	322	337	332	351	327
Kollegs 3)	269	246	203	53	61	74	78	69	69	63	63	60
Berufliche Schulen	7 560	7 691	8 132	8 211	8 490	8 944	9 115	9 244	9 457	9 775	9 913	10 460
davon: Teilzeit-Berufsschulen 4) 5)	1 448	1 507	1 780	1 816	1 840	1 874	1 865	1 880	1 920	1 970	2 028	2 101
Berufsvorbereitungsjahr	50	54	73	92	113	122	133	146	158	175	176	180
Berufsgrundbildungsjahr 5)	42	43	61	52	68	79	78	78	86	99	69	71
Berufsaufbauschulen	16	3	-	-	-	-	-	-	-	-	-	-
Berufsfachschulen	3 042	2 742	3 036	3 120	3 279	3 661	4 030	4 239	4 441	4 436	4 443	4 606
Fachoberschulen	145	148	194	215	223	253	278	295	331	353	373	402
Fachgymnasien	86	110	107	108	103	99	103	116	128	346	408	492
Kollegschulen 6)	102	94	-	-	-	-	-	-	-	-	-	-
Berufsober-/Technische Oberschulen	5	2	2	2	2	2	5	5	8	14	16	18
Fachschulen	2 114	2 478	2 381	2 302	2 365	2 367	2 122	1 992	1 885	1 866	1 874	2 039
Fachakademien/Berufsakademien 7)	510	510	498	504	497	487	501	493	500	516	526	551
Allgemeinbildende und berufliche Schulen	43 329	45 166	48 803	49 979	51 221	52 791	53 632	54 779	56 109	57 899	59 072	61 409
Nachrichtlich:												
Schulen des Gesundheitswesens	2 236	2 377	3 394	3 441	3 429	3 537	3 812	3 770	3 810	3 693	3 766	3 973
davon: vollzeitbeschäftigte Lehrkräfte												
Allgemeinbildende Schulen	25 591	25 738	25 775	26 502	26 727	27 403	26 833	27 089	27 463	28 276	29 329	30 004
davon: Vorklassen	4	-	1	1	-	-	-	-	19	16	26	33
Schulkindergärten	305	361	362	358	363	411	400	381	361	350	396	396
Grundschulen	938	848	949	1 021	1 039	1 050	1 007	1 146	1 296	1 450	1 587	1 669
Schulartunabhängige Orientierungsstufe	295	280	257	257	261	258	51	26	25	30	28	29
Hauptschulen	953	1 178	1 166	1 219	1 203	1 212	1 313	1 351	1 058	1 031	1 087	1 029
Schularten mit mehreren Bildungsgängen ...	-	1	24	25	24	26	30	48	51	59	98	142
Realschulen	2 774	2 786	2 901	2 962	3 087	3 079	3 034	3 120	3 450	3 529	3 534	3 592
Gymnasien	10 377	10 256	9 823	10 025	10 022	9 963	10 002	10 109	10 120	10 444	10 619	10 877
Integrierte Gesamtschulen	427	382	489	511	508	520	563	498	523	587	809	918
Freie Waldorfschulen	2 750	2 880	2 817	2 809	2 800	2 893	2 790	2 775	2 758	2 777	2 774	2 827
Förderschulen	6 538	6 564	6 805	7 139	7 240	7 799	7 449	7 450	7 603	7 817	8 175	8 293
Abendhauptschulen	-	-	-	-	-	-	-	-	-	-	-	1
Abendrealschulen 3)	3	3	24	-	-	-	-	-	-	-	1	4
Abendgymnasien 3)	26	21	20	154	161	166	171	164	177	162	171	172
Kollegs 3)	201	178	137	21	19	26	23	21	22	24	24	22
Berufliche Schulen	4 767	4 601	4 656	4 729	4 753	4 944 r	4 861	4 796	4 870	4 945	5 005	5 170
davon: Teilzeit-Berufsschulen 4) 5)	1 189	1 191	1 386	1 421	1 426	1 406 r	1 358	1 351	1 353	1 382	1 414	1 439
Berufsvorbereitungsjahr	32	33	55	68	78	82	96	101	105	117	121	120
Berufsgrundbildungsjahr 5)	25	24	46	40	48	52	57	50	51	57	46	45
Berufsaufbauschulen	14	3	-	-	-	-	-	-	-	-	-	-
Berufsfachschulen	1 674	1 380	1 478	1 577	1 578	1 770	1 864	1 911	2 015	1 937	1 905	1 957
Fachoberschulen	96	86	105	114	119	144	162	160	187	185	204	212
Fachgymnasien	49	59	63	70	57	54	56	58	63	188	225	263
Kollegschulen 6)	69	60	-	-	-	-	-	-	-	-	-	-
Berufsober-/Technische Oberschulen	2	1	-	-	-	-	1	1	1	4	7	8
Fachschulen	1 334	1 512	1 293	1 216	1 234	1 213	1 060	957	877	854	856	906
Fachakademien/Berufsakademien 7)	283	252	230	223	213	223	207	207	218	221	227	220
Allgemeinbildende und berufliche Schulen	30 358	30 339	30 431	31 231	31 480	32 347	31 694	31 885	32 333	33 221	34 334	35 174
Nachrichtlich:												
Schulen des Gesundheitswesens 8)	2 236	2 377	2 392	2 505	2 445	2 482	2 632	2 718	2 750	2 596	2 677	2 763

12 Lehrkräfte nach Schularten und Beschäftigungsumfang sowie Anteil an Lehrkräften an öffentlichen und privaten Schulen

12.1 Insgesamt

12.1.1 Absolute Werte

Schulart	Jahr											
	1992	1995	2000	2001	2002	2003	2004	2005	2006	2007	2008	2009
teilzeitbeschäftigte Lehrkräfte												
Allgemeinbildende Schulen	10 178	11 737	14 896	15 266	16 004	16 444	17 684	18 446	19 189	19 848	19 830	20 945
davon: Vorklassen	73	59	-	-	-	-	-	-	16	14	14	12
Schulkindergärten	89	109	153	171	188	158	178	197	179	219	188	201
Grundschulen	524	616	915	922	983	1 047	1 177	1 242	1 469	1 471	1 583	1 723
Schulartunabhängige Orientierungsstufe	165	186	192	202	205	214	36	23	24	29	33	31
Hauptschulen	349	542	726	714	744	767	1 016	1 060	899	1 033	1 081	909
Schularten mit mehreren Bildungsgängen ...	-	2	9	8	6	3	6	13	21	25	46	79
Realschulen	1 721	1 822	2 049	2 180	2 265	2 457	2 542	2 640	2 812	2 849	2 634	2 978
Gymnasien	3 927	4 262	5 024	5 056	5 224	5 369	5 503	5 602	5 888	6 149	6 259	6 561
Integrierte Gesamtschulen	163	202	336	362	395	453	454	542	552	539	553	692
Freie Waldorfschulen	1 133	1 560	2 024	2 142	2 226	2 290	2 505	2 662	2 713	2 744	2 752	2 892
Förderschulen	1 954	2 289	3 312	3 355	3 595	3 443	4 056	4 244	4 392	4 549	4 453	4 658
Abendhauptschulen	-	-	-	-	-	-	-	-	-	-	-	-
Abendrealschulen 3)	8	8	40	10	21	13	13	15	17	18	15	16
Abendgymnasien 3)	4	12	50	112	110	182	143	158	160	170	180	155
Kollegs 3)	68	68	66	32	42	48	55	48	47	39	39	38
Berufliche Schulen	2 793	3 090	3 476	3 482	3 737	4 000 r	4 254	4 448	4 587	4 830	4 908	5 290
davon: Teilzeit-Berufsschulen 4) 5)	259	316	394	395	414	468 r	507	529	567	588	614	662
Berufsvorbereitungsjahr	18	21	18	24	35	40	37	45	53	58	55	60
Berufsgrundbildungsjahr 5)	17	19	15	12	20	27	21	28	35	42	23	26
Berufsaufbauschulen	2	-	-	-	-	-	-	-	-	-	-	-
Berufsfachschulen	1 368	1 362	1 558	1 543	1 701	1 891	2 166	2 328	2 426	2 499	2 538	2 649
Fachoberschulen	49	62	89	101	104	109	116	135	144	168	169	190
Fachgymnasien	37	51	44	38	46	45	47	58	65	158	183	229
Kollegschulen 6)	33	34	-	-	-	-	-	-	-	-	-	-
Berufsober-/Technische Oberschulen	3	1	2	2	2	2	4	4	7	10	9	10
Fachschulen	780	966	1 088	1 086	1 131	1 154	1 062	1 035	1 008	1 012	1 018	1 133
Fachakademien/Berufsakademien 7)	227	258	268	281	284	264	294	286	282	295	299	331
Allgemeinbildende und berufliche Schulen	12 971	14 827	18 372	18 748	19 741	20 444 r	21 938	22 894	23 776	24 678	24 738	26 235
Nachrichtlich:												
Schulen des Gesundheitswesens	-	-	1 002	936	984	1 055	1 180	1 052	1 060	1 097	1 089	1 210
Stundenweise beschäftigte Lehrkräfte												
Allgemeinbildende Schulen	6 355	6 587	7 282	6 747	6 803	7 218	7 869	8 108	8 535	8 803	9 716	9 673
davon: Vorklassen	4	-	-	-	-	-	-	-	5	4	1	7
Schulkindergärten	119	149	218	231	218	237	253	274	267	290	299	287
Grundschulen	149	164	197	233	252	297	387	444	571	542	589	644
Schulartunabhängige Orientierungsstufe	27	18	21	32	22	10	10	4	4	5	7	5
Hauptschulen	90	118	162	162	166	301	372	394	367	425	450	502
Schularten mit mehreren Bildungsgängen ...	-	4	3	3	1	-	3	7	8	12	13	25
Realschulen	1 122	1 159	1 341	1 105	1 120	1 134	1 123	1 181	1 236	1 277	1 312	1 283
Gymnasien	1 946	2 005	2 089	1 765	1 762	1 836	1 848	2 118	2 338	2 388	2 563	2 877
Integrierte Gesamtschulen	37	31	46	56	59	71	92	84	99	153	143	162
Freie Waldorfschulen	916	962	1 024	948	926	919	947	956	942	1 019	1 471	1 054
Förderschulen	632	827	1 171	1 205	1 247	1 352	1 666	1 459	1 532	1 531	1 655	1 632
Abendhauptschulen	-	-	-	-	-	-	-	-	-	-	-	2
Abendrealschulen 3)	539	493	430	418	405	426	462	474	456	439	444	444
Abendgymnasien 3)	600	541	460	486	527	533	604	614	615	619	669	644
Kollegs 3)	174	116	120	103	98	102	102	99	95	99	100	105
Berufliche Schulen	8 814	8 147	8 232	8 617 r	8 696	9 201 r	9 003	8 746	8 613	8 928	9 273	9 428
davon: Teilzeit-Berufsschulen 4) 5)	780	727	879	812	821	870 r	812	820	814	831	860	837
Berufsvorbereitungsjahr	19	18	32	17	29	33	31	29	29	32	32	17
Berufsgrundbildungsjahr 5)	13	3	12	6	10	13	8	11	10	9	8	5
Berufsaufbauschulen	42	3	-	-	-	-	-	-	-	-	-	-
Berufsfachschulen	2 954	2 780	3 071	3 330	3 408	3 990	4 585	4 592	4 699	4 736	4 910	4 824
Fachoberschulen	118	114	138	130 r	143	141	155	143	146	193	226	267
Fachgymnasien	75	98	116	109	112	118	116	130	148	177	255	297
Kollegschulen 6)	26	26	-	-	-	-	-	-	-	-	-	-
Berufsober-/Technische Oberschulen	3	2	-	-	-	-	2	1	3	5	8	16
Fachschulen	4 005	3 770	3 444	3 670	3 648	3 520	2 779	2 472	2 203	2 337	2 355	2 483
Fachakademien/Berufsakademien 7)	779	606	540	543	525	516	515	548	561	608	619	682
Allgemeinbildende und berufliche Schulen	15 169	14 734	15 514	15 364 r	15 499	16 419 r	16 872	16 854	17 148	17 731	18 989	19 101
Nachrichtlich:												
Schulen des Gesundheitswesens	11 357	13 264	13 816	13 616	13 605	14 136	14 152	13 712	13 384	12 488	12 674	12 942

12 Lehrkräfte nach Schularten und Beschäftigungsumfang sowie Anteil an Lehrkräften an öffentlichen und privaten Schulen

12.1 Insgesamt

12.1.1 Absolute Werte

Schulart	Jahr											
	1992	1995	2000	2001	2002	2003	2004	2005	2006	2007	2008	2009
Neue Länder einschl. Berlin												
Voll- und teilzeitbeschäftigte Lehrkräfte zusammen												
Allgemeinbildende Schulen 1) 2)	1 856	2 891	4 140	4 452	4 871	5 237	5 557	6 090	6 571	7 185	7 799	8 512
davon: Vorklassen	27	46	38	37	38	40	35	-	-	-	-	-
Schulkindergärten	-	-	-	-	-	1	1	1	-	-	-	-
Grundschulen	345	299	619	708	868	1 056	1 228	1 478	1 675	1 955	2 135	2 235
Schulartunabhängige Orientierungsstufe	128	137	163	168	169	169	179	223	268	320	341	394
Hauptschulen	16	33	28	28	26	32	21	18	16	14	17	13
Schularten mit mehreren Bildungsgängen ...	-	27	153	202	250	289	293	360	482	655	769	947
Realschulen	114	116	144	135	144	138	149	137	130	128	92	124
Gymnasien	551	972	1 318	1 452	1 585	1 669	1 763	1 861	1 938	2 063	2 255	2 497
Integrierte Gesamtschulen	40	76	114	135	155	170	202	249	258	274	378	449
Freie Waldorfschulen	224	402	535	553	558	588	581	646	637	648	652	656
Förderschulen	411	772	1 026	1 032	1 076	1 083	1 105	1 117	1 166	1 125	1 156	1 191
Abendhauptschulen	-	-	-	-	-	-	-	-	-	-	-	-
Abendrealschulen	-	4	2	2	2	2	-	-	-	-	-	-
Abendgymnasien	-	-	-	-	-	-	-	-	-	-	-	-
Kollegs	-	7	-	-	-	-	-	-	1	3	4	6
Berufliche Schulen	440	1 489 r	2 625 r	2 804 r	2 959 r	3 612 r	3 904	4 041	4 208	4 252	4 110	4 089
davon: Teilzeit-Berufsschulen 4)	127	192	455	466	532 r	550 r	567	596	634	690	687	677
Berufsvorbereitungsjahr	15	36	169	170	167	220 r	204	209	177	170	166	143
Berufsgrundbildungsjahr	-	6	20	20	18	27	40	44	41	27	6	11
Berufsaufbauschulen	-	-	-	-	-	-	-	-	-	-	-	-
Berufsfachschulen	142	810 r	1 541 r	1 695 r	1 751	2 210 r	2 563	2 685	2 794	2 688	2 525	2 404
Fachoberschulen	10	14	28	30	47	54	69	112	138	172	187	184
Fachgymnasien	-	-	-	2	3	5	4	9	14	21	20	30
Berufsober-/Technische Oberschulen	-	-	-	-	-	-	-	-	-	-	-	-
Fachschulen	146	431 r	412	421	441	546	457	386	410	484	519	640
Allgemeinbildende und berufliche Schulen	2 296	4 380 r	6 765 r	7 256 r	7 830 r	8 849 r	9 461	10 131	10 779	11 437	11 909	12 601
Nachrichtlich:												
Schulen des Gesundheitswesens	300	455	460	579	438	511	541	602	657	605	608	660
davon: vollzeitbeschäftigte Lehrkräfte												
Allgemeinbildende Schulen 1) 2)	1 312	2 092	2 835	3 007	3 035	3 222	3 239	3 454	3 643	3 825	4 273	4 759
davon: Vorklassen	22	32	35	35	31	38	33	-	-	-	-	-
Schulkindergärten	-	-	-	-	-	1	1	-	-	-	-	-
Grundschulen	231	168	318	348	398	471	545	667	744	872	974	1 103
Schulartunabhängige Orientierungsstufe	79	81	93	99	86	85	98	126	151	174	201	233
Hauptschulen	10	22	15	20	12	17	10	6	4	3	3	3
Schularten mit mehreren Bildungsgängen ...	-	19	89	110	113	126	141	177	242	355	427	486
Realschulen	65	65	84	76	78	77	81	79	68	60	44	54
Gymnasien	392	706	944	981	1 024	1 066	1 008	1 047	1 104	1 085	1 183	1 345
Integrierte Gesamtschulen	20	55	63	94	94	112	131	138	147	131	211	239
Freie Waldorfschulen	136	247	302	325	268	292	279	295	297	307	324	346
Förderschulen	357	697	890	917	929	935	912	919	885	835	902	946
Abendhauptschulen	-	-	-	-	-	-	-	-	-	-	-	-
Abendrealschulen	-	-	2	2	2	2	-	-	-	-	-	-
Abendgymnasien	-	-	-	-	-	-	-	-	-	-	-	-
Kollegs	-	-	-	-	-	-	-	-	1	3	4	4
Berufliche Schulen	301	1 235 r	1 950 r	2 005 r	2 162 r	2 637 r	2 836	2 742	2 914	2 881	2 667	2 657
davon: Teilzeit-Berufsschulen 4)	103	173	375	375	416 r	439 r	434	441	484	531	498	500
Berufsvorbereitungsjahr	6	28	115	125	114	145 r	150	133	119	119	113	108
Berufsgrundbildungsjahr	-	2	18	18	16	26	37	40	37	23	3	9
Berufsaufbauschulen	-	-	-	-	-	-	-	-	-	-	-	-
Berufsfachschulen	99	680 r	1 137 r	1 177 r	1 269	1 588 r	1 849	1 798	1 906	1 752	1 596	1 517
Fachoberschulen	6	11	14	19	28	38	47	73	86	116	119	109
Fachgymnasien	-	-	-	2	2	4	4	8	13	18	15	18
Berufsober-/Technische Oberschulen	-	-	-	-	-	-	-	-	-	-	-	-
Fachschulen	87	341 r	291	289	317	397	315	249	269	322	323	396
Allgemeinbildende und berufliche Schulen	1 613	3 327 r	4 785 r	5 012 r	5 197 r	5 859 r	6 075	6 196	6 557	6 706	6 940	7 416
Nachrichtlich:												
Schulen des Gesundheitswesens 8)	300	455	352	423	327	380	395	456	480	423	423	451

12 Lehrkräfte nach Schularten und Beschäftigungsumfang sowie Anteil an Lehrkräften an öffentlichen und privaten Schulen

12.1 Insgesamt

12.1.1 Absolute Werte

Schulart	Jahr											
	1992	1995	2000	2001	2002	2003	2004	2005	2006	2007	2008	2009
teilzeitbeschäftigte Lehrkräfte												
Allgemeinbildende Schulen 1) 2)	544	799	1 305	1 445	1 836	2 015	2 318	2 636	2 928	3 360	3 526	3 753
davon: Vorklassen	5	14	3	2	7	2	2	-	-	-	-	-
Schulkindergärten	-	-	-	-	-	-	-	1	-	-	-	-
Grundschulen	114	131	301	360	470	585	683	811	931	1 083	1 161	1 132
Schulartunabhängige Orientierungsstufe	49	56	70	69	83	84	81	97	117	146	140	161
Hauptschulen	6	11	13	8	14	15	11	12	12	11	14	10
Schularten mit mehreren Bildungsgängen ...	-	8	64	92	137	163	152	183	240	300	342	461
Realschulen	49	51	60	59	66	61	68	58	62	68	48	70
Gymnasien	159	266	374	471	561	603	755	814	834	978	1 072	1 152
Integrierte Gesamtschulen	20	21	51	41	61	58	71	111	111	143	167	210
Freie Waldorfschulen	88	155	233	228	290	296	302	351	340	341	328	310
Förderschulen	54	75	136	115	147	148	193	198	281	290	254	245
Abendhauptschulen	-	-	-	-	-	-	-	-	-	-	-	-
Abendrealschulen	-	4	-	-	-	-	-	-	-	-	-	-
Abendgymnasien	-	-	-	-	-	-	-	-	-	-	-	-
Kollegs	-	7	-	-	-	-	-	-	-	-	-	2
Berufliche Schulen	139	254 r	675	799	797 r	975 r	1 068	1 299	1 294	1 371	1 443	1 432
davon: Teilzeit-Berufsschulen 3)	24	19	80	91	116 r	111 r	133	155	150	159	189	177
Berufsvorbereitungsjahr	9	8	54	45	53	75 r	54	76	58	51	53	35
Berufsgrundbildungsjahr	-	4	2	2	2	1	3	4	4	4	3	2
Berufsaufbauschulen	-	-	-	-	-	-	-	-	-	-	-	-
Berufsfachschulen	43	130 r	404	518	482	622 r	714	887	888	936	929	887
Fachoberschulen	4	3	14	11	19	16 r	22	39	52	56	68	75
Fachgymnasien	-	-	-	-	1	1	-	1	1	3	5	12
Berufsober-/Technische Oberschulen	-	-	-	-	-	-	-	-	-	-	-	-
Fachschulen	59	90 r	121	132	124	149 r	142	137	141	162	196	244
Allgemeinbildende und berufliche Schulen	683	1 053 r	1 980	2 244	2 633 r	2 990 r	3 386	3 935	4 222	4 731	4 969	5 185
Nachrichtlich:												
Schulen des Gesundheitswesens	-	-	108	156	111	131	146	146	177	182	185	209
Stundenweise beschäftigte Lehrkräfte												
Allgemeinbildende Schulen 1) 2)	165	441	655	712	793	839	926	1 299	1 516	1 799	2 090	2 240
davon: Vorklassen	1	2	-	1	3	1	-	-	-	-	-	-
Schulkindergärten	-	-	-	-	-	-	-	-	-	-	-	-
Grundschulen	23	34	85	104	162	218	233	315	434	494	612	650
Schulartunabhängige Orientierungsstufe	11	17	27	39	33	34	29	41	64	63	68	99
Hauptschulen	-	4	1	3	2	5	5	-	-	-	-	-
Schularten mit mehreren Bildungsgängen ...	-	7	44	55	68	65	66	173	257	402	471	506
Realschulen	5	8	10	29	33	32	45	37	33	15	24	12
Gymnasien	42	148	127	160	183	170	215	309	407	428	490	526
Integrierte Gesamtschulen	14	7	7	14	12	40	33	65	75	101	113	128
Freie Waldorfschulen	55	71	91	93	94	94	110	111	121	140	146	166
Förderschulen	14	132	259	212	201	180	190	247	123	154	165	149
Abendhauptschulen	-	-	-	-	-	-	-	-	-	-	-	-
Abendrealschulen	-	-	4	2	2	-	-	-	-	-	-	-
Abendgymnasien	-	-	-	-	-	-	-	-	-	-	-	-
Kollegs	-	11	-	-	-	-	-	1	2	2	1	4
Berufliche Schulen	292	2 536 r	4 737 r	4 916 r	4 712 r	5 498 r	5 827	6 079	6 485	6 619	6 622	6 737
davon: Teilzeit-Berufsschulen 4)	103	162 r	313 r	496 r	368 r	424 r	458	536	602	598	599	591
Berufsvorbereitungsjahr	1	32	78	87	84	90 r	75	96	92	94	97	85
Berufsgrundbildungsjahr	-	19	7	10	7	2 r	10	8	16	5	3	3
Berufsaufbauschulen	-	-	-	-	-	-	-	-	-	-	-	-
Berufsfachschulen	55	1 532 r	3 252 r	3 207 r	3 161	3 734 r	4 177	4 523	4 861	4 933	4 812	4 932
Fachoberschulen	-	8	17	16	26	39 r	59	115	171	188	212	194
Fachgymnasien	-	-	-	3	2	2	2	5	19	25	24	45
Berufsober-/Technische Oberschulen	-	-	-	-	-	-	-	-	-	-	-	-
Fachschulen	133	783 r	1 070	1 097	1 064	1 207 r	1 046	796	724	776	875	887
Allgemeinbildende und berufliche Schulen	457	2 977 r	5 392 r	5 628 r	5 505 r	6 337 r	6 753	7 378	8 001	8 418	8 712	8 977
Nachrichtlich:												
Schulen des Gesundheitswesens	1 002	1 649	1 598	1 992	1 358	1 695	1 630	1 585	1 746	1 516	1 637	1 753

*) Definition siehe Erläuterungen.

1) 1992 und 1993 lagen die Angaben für Mecklenburg-Vorpommern für alle Schularten (außer Abendgymnasien und (1993) Freien Waldorfschulen) nur zusammen vor; Nachweis erfolgt bei den Grundschulen.

2) 1992 ohne Sachsen.

3) Fortbildungslehrgänge; ab 2001 für Nordrhein-Westfalen Nachweis erfolgt bei den Abendgymnasien.

4) Ab 1996 einschl. Berufsgrundbildungsjahr in kooperativer Form.

5) Die Zu- bzw. Abnahme 1999 ist auf die Zuordnung des Berufsgrundbildungsjahres zu den Teilzeit-Berufsschulen in Niedersachsen zurückzuführen.

6) Ab 2000 werden die Kollegschulen nicht mehr in der bisherigen Form nachgewiesen; auslaufende Bildungsgänge.

7) Ab 1996 nur noch Fachakademien.

8) Bis 1996 einschl. teilzeitbeschäftigter Lehrpersonen.

r Berichtigte Zahl.

12 Lehrkräfte *) nach Schularten und Beschäftigungsumfang sowie Anteil an Lehrkräften an öffentlichen und privaten Schulen

12.1 Insgesamt

12.1.2 Anteil an Lehrkräften an öffentlichen und privaten Schulen

Schulart	Jahr											
	1992	1995	2000	2001	2002	2003	2004	2005	2006	2007	2008	2009
	%											
Deutschland												
Voll- und teilzeitbeschäftigte Lehrkräfte insgesamt												
Allgemeinbildende Schulen 1) 2)	6,1	6,0	6,7	6,9	7,1	7,2	7,5	7,7	8,0	8,3	8,6	8,9
davon: Vorklassen	5,3	5,8	2,9	3,1	4,3	4,7	4,3	-	8,1	6,8	8,8	9,2
Schulkindergärten	12,1	12,8	15,7	16,3	17,8	18,6	20,0	26,1	25,3	27,0	28,6	29,5
Grundschulen	0,9	0,9	1,3	1,4	1,5	1,7	1,8	2,0	2,3	2,6	2,8	3,0
Schulartunabhängige Orientierungsstufe	3,3	2,4	2,3	2,4	2,6	3,2	3,0	3,4	4,0	4,8	4,9	5,2
Hauptschulen	1,6	2,3	2,6	2,7	2,7	2,7	3,1	3,4	2,8	3,1	3,4	3,2
Schularten mit mehreren Bildungsgängen	-	0,1	0,6	0,7	0,8	0,9	1,0	1,3	1,7	2,3	2,8	3,4
Realschulen	7,8	6,5	6,8	7,1	7,4	7,5	7,3	7,7	8,5	8,6	8,4	9,0
Gymnasien	10,8	10,0	10,6	10,7	10,8	10,8	10,7	10,8	10,7	11,0	11,1	11,3
Integrierte Gesamtschulen	1,4	1,6	2,2	2,4	2,5	2,7	2,9	3,2	3,5	3,7	4,5	5,0
Freie Waldorfschulen	100	100	100	100	100	100	100	100	100	100	100	100
Förderschulen	16,5	15,4	16,6	16,9	17,1	17,4	17,7	17,9	18,5	18,8	19,2	19,4
Abendhauptschulen	-	-	-	-	-	-	-	-	-	-	-	1,3
Abendrealschulen 3)	2,1	2,9	10,7	5,3	9,3	7,0	6,4	7,0	6,8	6,8	5,6	6,7
Abendgymnasien 3)	2,0	2,4	6,1	13,1	13,1	15,6	13,7	13,6	13,7	13,2	14,2	13,2
Kollegs 3)	17,6	16,9	15,6	7,2	7,8	8,9	9,0	7,9	7,9	7,6	7,8	7,8
Berufliche Schulen	7,6	8,5	9,5	9,6	9,8	10,5	10,7	10,8	11,1	11,3	11,4	11,7
davon: Teilzeit-Berufsschulen 4) 5)	3,1	3,6	4,3	4,4	4,7	4,9	5,0	5,2	5,3	5,5	5,5	5,6
Berufsvorbereitungsjahr	2,0	2,2	4,6	4,7	4,6	5,4	5,3	5,6	5,4	6,3	7,0	6,7
Berufsgrundbildungsjahr 5)	1,6	1,6	2,7	2,5	2,6	2,9	3,3	3,3	3,4	3,6	2,3	3,5
Berufsaufbauschulen	3,8	1,2	-	-	-	-	-	-	-	-	-	-
Berufsfachschulen	14,4	14,1	15,2	15,6	15,7	17,0	17,8	18,0	18,4	19,1	19,2	19,2
Fachoberschulen	3,1	3,2	4,2	4,5	4,7	5,1	5,7	6,3	7,1	7,7	7,9	7,8
Fachgymnasien	1,3	1,5	1,4	1,4	1,3	1,2	1,2	1,4	1,5	3,1	3,5	4,2
Kollegschulen 6)	3,3	2,5	-	-	-	-	-	-	-	-	-	-
Berufsober-/Technische Oberschulen	1,1	0,5	0,3	0,3	0,3	0,2	0,4	0,4	0,6	1,2	1,4	1,3
Fachschulen	22,8	27,7	31,5	31,3	31,6	32,4	30,1	28,9	28,4	29,1	28,8	29,8
Fachakademien/Berufsakademien 7)	50,3	49,0	52,3	54,3	53,2	53,2	54,5	54,4	55,9	58,4	64,7	64,5
Allgemeinbildende und berufliche Schulen	6,3	6,4	7,1	7,3	7,5	7,7	8,0	8,2	8,4	8,8	9,0	9,3
Nachrichtlich:												
Schulen des Gesundheitswesens	43,1	47,8	53,0	55,1	54,9	56,2	58,4	60,1	60,6	59,2	59,7	59,4
davon: vollzeitbeschäftigte Lehrkräfte												
Allgemeinbildende Schulen 1) 2)	6,2	6,2	7,0	7,2	7,3	7,5	7,7	7,8	8,1	8,3	8,6	8,7
davon: Vorklassen	1,9	2,5	3,6	3,9	3,9	5,1	4,7	-	8,6	6,8	10,7	12,5
Schulkindergärten	13,4	14,6	17,1	17,3	18,2	20,8	21,9	27,0	25,9	26,0	29,7	30,6
Grundschulen	1,0	1,0	1,5	1,6	1,7	1,7	1,8	2,0	2,3	2,6	2,8	2,9
Schulartunabhängige Orientierungsstufe	3,0	2,2	2,1	2,2	2,3	2,9	3,1	3,2	3,8	4,3	4,4	4,7
Hauptschulen	1,5	2,1	2,3	2,4	2,3	2,3	2,6	2,8	2,2	2,3	2,5	2,5
Schularten mit mehreren Bildungsgängen	-	0,1	0,7	0,7	0,7	0,8	1,0	1,2	1,7	2,4	2,7	3,1
Realschulen	7,1	5,8	6,3	6,4	6,8	6,8	6,6	7,0	7,8	7,9	7,8	7,9
Gymnasien	10,1	9,2	10,2	10,4	10,6	10,7	10,7	11,0	11,1	11,2	11,1	11,2
Integrierte Gesamtschulen	1,5	1,5	1,9	2,0	2,1	2,2	2,6	2,4	2,7	2,9	4,0	4,3
Freie Waldorfschulen	100	100	100	100	100	100	100	100	100	100	100	100
Förderschulen	16,4	15,1	16,6	17,1	17,0	17,7	17,4	17,4	18,1	18,3	19,0	19,0
Abendhauptschulen	-	-	-	-	-	-	-	-	-	-	-	1,7
Abendrealschulen 3)	0,8	0,8	6,6	1,4	1,4	1,5	-	-	-	-	0,6	2,4
Abendgymnasien 3)	2,2	1,9	2,4	10,5	10,9	10,7	10,6	9,8	10,5	9,5	10,3	10,4
Kollegs 3)	17,2	15,3	14,3	4,2	3,5	4,6	4,2	3,8	4,3	4,9	5,0	4,7
Berufliche Schulen	5,8	6,7	7,6	7,8	8,0	8,7	8,8	8,6	8,9	9,0	9,0	9,2
davon: Teilzeit-Berufsschulen 4) 5)	3,0	3,4	4,2	4,3	4,7	4,9	4,9	5,0	5,2	5,3	5,3	5,5
Berufsvorbereitungsjahr	1,4	1,8	4,2	4,5	4,2	4,9	5,2	5,1	5,1	6,0	6,7	6,6
Berufsgrundbildungsjahr 5)	1,1	0,9	2,5	2,4	2,4	2,6	3,2	3,0	2,9	2,9	1,9	3,1
Berufsaufbauschulen	4,2	1,5	-	-	-	-	-	-	-	-	-	-
Berufsfachschulen	10,8	11,1	12,2	12,7	12,9	14,2	14,8	14,3	14,9	15,0	14,8	14,7
Fachoberschulen	2,4	2,3	2,9	3,1	3,4	4,0	4,5	4,9	5,6	6,1	6,3	6,0
Fachgymnasien	0,9	1,0	1,1	1,2	1,0	0,9	0,9	1,0	1,2	2,5	2,9	3,3
Kollegschulen 6)	2,6	2,0	-	-	-	-	-	-	-	-	-	-
Berufsober-/Technische Oberschulen	0,5	0,4	-	-	-	-	0,1	0,1	0,1	0,5	0,8	0,8
Fachschulen	17,8	23,4	25,9	25,7	26,2	27,1	24,4	22,5	22,0	22,5	22,2	22,8
Fachakademien/Berufsakademien 7)	45,5	42,6	45,7	47,8	46,2	49,1	49,1	49,6	51,5	53,4	60,2	58,4
Allgemeinbildende und berufliche Schulen	6,1	6,3	7,1	7,3	7,4	7,7	7,9	8,0	8,2	8,5	8,6	8,8
Nachrichtlich:												
Schulen des Gesundheitswesens 8)	43,1	47,8	51,1	53,4	53,3	55,2	57,5	60,9	61,7	58,9	59,8	60,0

12 Lehrkräfte *) nach Schularten und Beschäftigungsumfang sowie Anteil an Lehrkräften an öffentlichen und privaten Schulen

12.1 Insgesamt

12.1.2 Anteil an Lehrkräften an öffentlichen und privaten Schulen

Schulart	Jahr											
	1992	1995	2000	2001	2002	2003	2004	2005	2006	2007	2008	2009
	%											
teilzeitbeschäftigte Lehrkräfte												
Allgemeinbildende Schulen 1) 2)	5,9	5,7	6,2	6,3	6,7	6,8	7,2	7,6	7,8	8,3	8,6	9,1
davon: Vorklassen	13,6	14,4	0,9	0,7	7,4	2,0	2,0	-	7,7	6,8	6,6	5,3
Schulkindergärten	9,1	9,1	13,1	14,5	17,0	14,6	16,8	24,6	24,2	28,8	26,4	27,5
Grundschulen	0,8	0,8	1,2	1,2	1,4	1,6	1,8	2,0	2,3	2,6	2,8	3,0
Schulartunabhängige Orientierungsstufe	4,0	2,8	2,5	2,7	2,9	3,5	2,9	3,9	4,3	5,5	5,7	6,1
Hauptschulen	1,9	3,0	3,4	3,3	3,4	3,4	4,3	4,7	4,1	4,7	5,3	4,6
Schularten mit mehreren Bildungsgängen	-	0,1	0,6	0,8	1,1	1,1	1,0	1,4	1,7	2,1	2,9	3,9
Realschulen	9,2	7,9	7,7	8,1	8,3	8,7	8,3	8,8	9,5	9,8	9,3	10,7
Gymnasien	13,0	12,6	11,3	11,4	11,4	11,0	10,7	10,3	10,2	10,7	11,1	11,5
Integrierte Gesamtschulen	1,4	2,0	3,0	3,2	3,5	3,8	3,5	4,8	4,7	5,1	5,5	6,5
Freie Waldorfschulen	100	100	100	100	100	100	100	100	100	100	100	100
Förderschulen	16,7	16,4	16,6	16,6	17,4	16,6	18,2	18,8	19,2	19,8	19,6	20,2
Abendhauptschulen	-	-	-	-	-	-	-	-	-	-	-	-
Abendrealschulen 3)	5,2	7,6	18,0	11,2	21,0	16,5	18,1	19,7	16,8	16,5	13,5	12,1
Abendgymnasien 3)	1,2	4,2	15,6	19,9	18,7	26,9	21,2	22,5	20,9	20,9	22,2	18,7
Kollegs 3)	19,0	22,2	19,0	14,0	16,9	18,4	17,4	15,2	13,4	12,5	12,9	14,0
Berufliche Schulen	15,6	16,1	15,8	15,2	14,8	15,4	15,6	16,3	16,1	16,9	16,8	17,2
davon: Teilzeit-Berufsschulen 4) 5)	3,8	4,7	4,9	4,7	4,8	5,1	5,3	5,7	5,7	5,9	6,0	6,0
Berufsvorbereitungsjahr	5,8	4,8	6,4	5,4	5,7	6,8	5,5	7,0	6,3	7,1	7,9	6,7
Berufsgrundbildungsjahr 5)	5,5	5,9	3,8	2,9	3,6	4,0	3,6	4,5	5,4	6,4	3,7	4,7
Berufsaufbauschulen	2,2	-	-	-	-	-	-	-	-	-	-	-
Berufsfachschulen	24,7	22,7	22,7	22,3	21,9	23,1	24,2	25,5	25,3	27,0	27,3	27,3
Fachoberschulen	7,7	8,2	9,1	9,1	8,6	8,4	9,1	10,5	11,2	12,3	12,4	12,7
Fachgymnasien	3,2	3,6	2,4	1,9	2,0	1,9	1,8	2,2	2,3	4,5	5,0	6,0
Kollegschulen 6)	7,4	5,2	-	-	-	-	-	-	-	-	-	-
Berufsober-/Technische Oberschulen	3,5	1,1	1,1	1,1	1,0	0,8	1,4	1,3	2,0	2,9	2,7	2,6
Fachschulen	42,7	40,8	43,9	43,0	42,4	42,9	41,1	41,1	39,9	41,4	40,5	42,3
Fachakademien/Berufsakademien 7)	57,9	57,6	59,7	61,0	59,9	57,1	59,2	58,5	59,9	62,9	68,6	69,4
Allgemeinbildende und berufliche Schulen	6,8	6,6	7,0	7,2	7,6	7,7	8,1	8,6	8,7	9,3	9,6	10,1
Nachrichtlich:												
Schulen des Gesundheitswesens	-	-	58,2	60,2	59,3	58,7	60,4	58,1	57,9	59,9	59,4	58,2
Stundenweise beschäftigte Lehrkräfte												
Allgemeinbildende Schulen 1) 2)	15,0	13,1	11,3	11,1	11,1	12,2	12,8	13,1	12,8	13,0	13,7	13,3
davon: Vorklassen	15,6	6,9	-	4,2	60,0	50,0	-	-	100	7,1	4,8	17,5
Schulkindergärten	16,2	18,5	23,1	24,0	22,9	25,8	26,9	28,2	27,2	30,1	29,4	31,0
Grundschulen	1,1	1,0	1,2	1,4	1,7	2,4	2,7	3,2	3,6	3,7	4,2	4,5
Schulartunabhängige Orientierungsstufe	9,1	6,4	5,7	8,4	6,6	5,5	7,4	8,1	11,7	11,2	11,2	11,6
Hauptschulen	1,4	1,5	1,8	2,0	2,1	3,8	4,4	4,7	4,6	5,1	5,3	5,8
Schularten mit mehreren Bildungsgängen	-	1,3	3,2	3,7	4,5	4,9	5,5	15,8	25,7	31,8	33,3	31,6
Realschulen	26,3	22,3	19,7	18,2	17,7	16,9	16,6	15,7	14,4	14,5	14,5	13,6
Gymnasien	20,9	19,2	12,8	12,0	11,8	12,2	11,8	13,2	13,9	13,2	12,9	12,8
Integrierte Gesamtschulen	6,0	5,7	3,6	5,1	4,8	7,2	7,2	6,9	6,8	8,9	8,6	8,6
Freie Waldorfschulen	100	100	100	100	100	100	100	100	100	100	100	100
Förderschulen	29,1	27,0	23,5	23,3	22,3	25,9	30,3	28,5	25,0	24,6	25,6	26,1
Abendhauptschulen	-	-	-	-	-	-	-	-	-	-	-	66,7
Abendrealschulen 3)	95,7	95,4	95,6	98,1	99,0	98,2	98,5	98,8	98,9	98,2	98,9	98,7
Abendgymnasien 3)	90,4	97,7	98,5	94,0	95,5	94,2	94,8	95,2	93,0	92,0	90,8	90,8
Kollegs 3)	70,2	61,7	56,6	59,5	57,3	57,3	58,0	54,1	57,1	55,5	55,2	56,5
Berufliche Schulen	35,2	41,6	46,1	48,6	48,7	50,1	50,7	49,7	49,7	51,6	50,4	49,9
davon: Teilzeit-Berufsschulen 4) 5)	9,3	11,7	15,2	17,5	17,6	18,2	18,3	19,1	19,3	19,2	18,6	18,1
Berufsvorbereitungsjahr	8,8	15,2	21,9	20,8	17,5	20,2	18,4	20,9	20,9	22,5	24,3	21,0
Berufsgrundbildungsjahr 5)	1,6	2,4	3,8	3,1	2,6	2,2	3,6	3,3	4,4	2,3	2,1	5,8
Berufsaufbauschulen	23,2	3,6	-	-	-	-	-	-	-	-	-	-
Berufsfachschulen	54,2	57,2	64,1	66,3	64,8	68,4	69,5	69,0	69,8	71,0	71,8	69,8
Fachoberschulen	13,4	16,4	19,4	20,2	23,2	19,3	21,6	24,7	27,6	30,5	30,0	29,8
Fachgymnasien	10,8	12,9	13,5	13,5	14,2	14,7	14,0	14,8	17,2	18,2	22,1	22,2
Kollegschulen 6)	15,7	14,0	-	-	-	-	-	-	-	-	-	-
Berufsober-/Technische Oberschulen	2,1	2,2	-	-	-	-	0,8	0,4	1,1	1,9	2,5	4,0
Fachschulen	62,6	70,9	67,4	68,6	68,8	68,3	66,9	62,2	59,0	71,1	62,8	61,9
Fachakademien/Berufsakademien 7)	70,9	61,6	63,2	66,5	67,3	65,8	66,2	63,5	67,0	68,6	71,6	72,0
Allgemeinbildende und berufliche Schulen	22,6	22,3	21,2	22,1	21,9	23,9	24,1	23,9	23,2	23,4	23,5	23,0
Nachrichtlich:												
Schulen des Gesundheitswesens	42,2	47,9	51,5	54,8	50,9	53,7	55,2	57,6	58,6	57,1	57,3	58,0

12 Lehrkräfte *) nach Schularten und Beschäftigungsumfang sowie Anteil an Lehrkräften an öffentlichen und privaten Schulen

12.1 Insgesamt

12.1.2 Anteil an Lehrkräften an öffentlichen und privaten Schulen

Schulart	Jahr											
	1992	1995	2000	2001	2002	2003	2004	2005	2006	2007	2008	2009
	%											
Früheres Bundesgebiet												
Voll- und teilzeitbeschäftigte Lehrkräfte insgesamt												
Allgemeinbildende Schulen	7,4	7,5	7,9	8,0	8,1	8,2	8,4	8,5	8,7	8,9	9,1	9,3
davon: Vorklassen	7,2	7,3	0,2	0,2	-	-	-	-	8,1	6,8	8,8	9,2
Schulkindergärten	12,1	13,4	15,8	16,5	18,1	19,0	20,4	26,5	25,4	27,2	28,7	29,5
Grundschulen	1,0	1,0	1,2	1,3	1,3	1,4	1,4	1,5	1,8	1,9	2,0	2,2
Schulartunabhängige Orientierungsstufe	3,5	3,5	3,2	3,3	3,3	3,4	3,0	2,6	2,7	3,4	3,6	3,7
Hauptschulen	1,8	2,4	2,7	2,7	2,7	2,7	3,2	3,4	2,9	3,1	3,5	3,2
Schularten mit mehreren Bildungsgängen	-	0,3	1,0	0,8	0,7	0,6	0,7	1,2	1,4	1,6	2,6	2,9
Realschulen	8,0	7,7	7,7	7,8	7,8	7,9	7,6	7,9	8,6	8,7	8,4	9,0
Gymnasien	12,2	12,3	12,6	12,7	12,7	12,5	12,3	12,1	11,9	12,0	11,9	11,9
Integrierte Gesamtschulen	2,0	2,2	2,8	2,9	3,0	3,2	3,4	3,4	3,5	3,6	4,2	4,6
Freie Waldorfschulen	100	100	100	100	100	100	100	100	100	100	100	100
Förderschulen	19,4	19,3	19,9	20,3	20,3	20,4	20,6	20,7	21,3	21,5	21,8	21,8
Abendhauptschulen	-	-	-	-	-	-	-	-	-	-	-	2,4
Abendrealschulen 3)	2,2	2,3	11,5	6,3	12,1	9,4	10,5	11,9	11,0	13,6	11,1	12,6
Abendgymnasien 3)	2,3	2,8	7,1	14,2	14,2	16,8	14,7	14,6	14,8	14,3	15,3	14,2
Kollegs 3)	22,0	23,0	21,7	14,9	16,0	17,7	18,1	16,3	16,4	14,9	15,3	15,2
Berufliche Schulen	8,7	8,8	9,1	9,0	9,2	9,5	9,5	9,5	9,6	9,9	10,0	10,3
davon: Teilzeit-Berufsschulen 4) 5)	3,7	4,1	4,6	4,6	4,8	5,0	5,1	5,2	5,2	5,3	5,3	5,5
Berufsvorbereitungsjahr	2,4	2,2	2,0	2,4	2,6	2,7	2,9	3,2	3,4	4,4	5,1	5,1
Berufsgrundbildungsjahr 5)	1,7	1,5	2,2	2,0	2,3	2,3	2,4	2,3	2,6	3,2	2,3	3,4
Berufsaufbauschulen	3,8	1,2	-	-	-	-	-	-	-	-	-	-
Berufsfachschulen	14,9	12,7	12,2	12,3	12,4	12,9	13,3	13,4	13,7	14,5	14,7	14,9
Fachoberschulen	3,2	3,5	4,6	4,8	4,8	5,3	5,7	5,7	6,2	6,5	6,5	6,5
Fachgymnasien	1,6	1,9	1,8	1,7	1,6	1,5	1,5	1,7	1,8	3,6	4,0	4,6
Kollegschulen 6)	3,3	2,5	-	-	-	-	-	-	-	-	-	-
Berufsober-/Technische Oberschulen	1,1	0,5	0,3	0,3	0,3	0,2	0,5	0,5	0,7	1,3	1,5	1,4
Fachschulen	26,6	27,8	31,6	31,3	31,6	31,6	29,6	28,8	28,0	28,1	27,6	28,1
Fachakademien/Berufsakademien 7)	50,3	49,0	52,3	54,3	53,2	53,2	54,5	54,4	55,9	58,4	64,7	64,5
Allgemeinbildende und berufliche Schulen	7,6	7,7	8,0	8,2	8,3	8,4	8,5	8,7	8,8	9,1	9,2	9,4
Nachrichtlich:												
Schulen des Gesundheitswesens	43,4	47,4	53,4	54,1	54,9	55,2	58,5	58,9	59,0	57,8	58,7	58,9
davon: vollzeitbeschäftigte Lehrkräfte												
Allgemeinbildende Schulen	7,7	7,8	8,3	8,5	8,4	8,4	8,4	8,5	8,7	8,9	9,1	9,2
davon: Vorklassen	0,8	-	0,5	0,5	-	-	-	-	8,6	6,8	10,7	12,5
Schulkindergärten	13,4	15,0	17,4	17,5	18,5	21,2	22,3	27,5	26,0	26,1	29,9	30,6
Grundschulen	1,2	1,0	1,3	1,4	1,4	1,4	1,3	1,5	1,7	1,9	2,1	2,2
Schulartunabhängige Orientierungsstufe	3,3	3,3	3,2	3,1	3,1	3,2	3,2	2,3	2,3	2,9	2,7	2,9
Hauptschulen	1,8	2,2	2,4	2,5	2,4	2,4	2,7	2,8	2,3	2,3	2,6	2,5
Schularten mit mehreren Bildungsgängen	-	0,1	1,1	0,9	0,7	0,8	0,9	1,4	1,5	1,7	2,7	2,9
Realschulen	7,3	7,1	7,5	7,4	7,4	7,2	6,8	7,1	7,9	8,0	7,9	8,0
Gymnasien	11,7	11,9	12,6	12,8	12,8	12,6	12,4	12,4	12,2	12,1	12,1	12,0
Integrierte Gesamtschulen	1,9	2,0	2,4	2,5	2,5	2,6	2,8	2,5	2,6	2,8	3,8	4,0
Freie Waldorfschulen	100	100	100	100	100	100	100	100	100	100	100	100
Förderschulen	19,9	19,7	20,2	20,6	20,5	21,1	20,4	20,4	21,1	21,1	21,6	21,4
Abendhauptschulen	-	-	-	-	-	-	-	-	-	-	-	3,3
Abendrealschulen 3)	0,8	0,9	6,7	-	-	-	-	-	-	-	1,1	4,3
Abendgymnasien 3)	2,5	2,3	2,9	11,4	11,9	11,6	11,4	10,6	11,2	10,3	11,1	11,3
Kollegs 3)	20,6	20,9	19,9	9,0	7,9	9,5	8,6	8,0	8,2	8,8	8,9	8,5
Berufliche Schulen	6,8	6,8	7,0	7,1	7,2	7,3	7,2	7,1	7,2	7,3	7,3	7,5
davon: Teilzeit-Berufsschulen 4) 5)	3,6	4,0	4,5	4,7	4,9	5,0	5,0	5,1	5,1	5,1	5,1	5,2
Berufsvorbereitungsjahr	1,9	1,8	2,0	2,4	2,5	2,5	2,9	3,1	3,3	4,2	5,0	4,8
Berufsgrundbildungsjahr 5)	1,2	0,9	2,0	1,8	2,0	1,9	2,2	1,9	1,9	2,3	1,9	2,9
Berufsaufbauschulen	4,2	1,5	-	-	-	-	-	-	-	-	-	-
Berufsfachschulen	11,3	9,1	8,6	9,1	8,9	9,3	9,3	9,2	9,5	9,8	9,8	9,9
Fachoberschulen	2,5	2,5	3,2	3,4	3,4	4,0	4,5	4,2	4,8	4,7	4,9	4,8
Fachgymnasien	1,1	1,3	1,4	1,6	1,3	1,2	1,2	1,2	1,3	2,9	3,3	3,6
Kollegschulen 6)	2,6	2,0	-	-	-	-	-	-	-	-	-	-
Berufsober-/Technische Oberschulen	0,5	0,4	-	-	-	-	0,1	0,1	0,1	0,5	0,9	0,9
Fachschulen	21,8	23,2	25,6	25,2	25,4	25,0	22,9	21,6	20,7	20,3	20,1	20,0
Fachakademien/Berufsakademien 7)	45,5	42,6	45,7	47,8	46,2	49,1	49,1	49,6	51,5	53,4	60,2	58,4
Allgemeinbildende und berufliche Schulen	7,5	7,6	8,1	8,2	8,2	8,3	8,2	8,3	8,4	8,6	8,8	8,9
Nachrichtlich:												
Schulen des Gesundheitswesens 8)	43,4	47,4	51,7	52,9	53,4	54,2	58,1	59,9	60,5	58,0	59,4	59,9

12 Lehrkräfte *) nach Schularten und Beschäftigungsumfang sowie Anteil an Lehrkräften an öffentlichen und privaten Schulen

12.1 Insgesamt

12.1.2 Anteil an Lehrkräften an öffentlichen und privaten Schulen

Schulart	Jahr											
	1992	1995	2000	2001	2002	2003	2004	2005	2006	2007	2008	2009
	%											
teilzeitbeschäftigte Lehrkräfte												
Allgemeinbildende Schulen	6,8	7,0	7,2	7,3	7,7	7,9	8,2	8,5	8,7	9,0	9,0	9,4
davon: Vorklassen	13,5	13,5	-	-	-	-	-	-	7,7	6,8	6,6	5,3
Schulkindergärten	9,1	9,9	13,1	14,6	17,3	14,9	17,2	24,7	24,3	29,0	26,6	27,5
Grundschulen	0,9	0,9	1,1	1,1	1,2	1,3	1,5	1,5	1,8	1,9	2,0	2,2
Schulartunabhängige Orientierungsstufe	3,7	4,0	3,1	3,6	3,5	3,7	2,7	3,1	3,2	4,4	5,0	4,9
Hauptschulen	1,9	3,1	3,4	3,3	3,4	3,5	4,4	4,8	4,1	4,7	5,3	4,6
Schularten mit mehreren Bildungsgängen	-	0,7	0,8	0,7	0,5	0,2	0,4	0,8	1,2	1,4	2,5	2,8
Realschulen	9,6	8,9	8,0	8,4	8,5	9,1	8,7	9,2	9,6	9,7	9,3	10,6
Gymnasien	13,9	13,3	12,6	12,5	12,5	12,5	11,9	11,7	11,5	11,8	11,7	11,8
Integrierte Gesamtschulen	2,1	2,8	3,6	3,8	4,1	4,6	4,5	5,2	5,1	5,0	5,1	5,8
Freie Waldorfschulen	100	100	100	100	100	100	100	100	100	100	100	100
Förderschulen	17,9	18,3	19,3	19,5	20,0	19,0	21,1	21,4	21,7	22,1	22,2	22,5
Abendhauptschulen	-	-	-	-	-	-	-	-	-	-	-	-
Abendrealschulen 3)	5,6	5,8	19,9	15,6	28,4	25,0	29,5	32,6	26,6	30,5	26,3	24,6
Abendgymnasien 3)	1,5	4,7	16,8	21,3	19,8	28,4	22,8	24,1	22,7	22,8	23,8	20,2
Kollegs 3)	27,2	30,9	26,4	26,4	30,0	33,1	33,5	29,6	30,9	26,0	27,1	28,1
Berufliche Schulen	16,5	15,9	15,2	14,3	14,3	14,9	14,9	15,1	15,1	15,8	15,8	16,5
davon: Teilzeit-Berufsschulen 4) 5)	4,3	4,9	4,8	4,5	4,5	5,1	5,3	5,4	5,7	5,9	5,9	6,2
Berufsvorbereitungsjahr	4,3	3,9	2,1	2,4	3,0	3,3	2,9	3,3	3,8	4,9	5,4	5,8
Berufsgrundbildungsjahr 5)	5,6	5,1	3,5	2,6	3,4	4,0	3,3	4,2	5,3	6,5	3,6	4,8
Berufsaufbauschulen	2,2	-	-	-	-	-	-	-	-	-	-	-
Berufsfachschulen	24,4	21,6	20,2	19,1	19,7	20,6	21,1	21,6	21,6	23,0	23,4	23,8
Fachoberschulen	7,6	8,3	9,3	9,5	8,7	8,9	9,1	9,8	10,0	11,3	10,7	11,0
Fachgymnasien	3,4	3,8	2,7	2,2	2,4	2,3	2,2	2,5	2,7	5,1	5,6	6,5
Kollegschulen 6)	7,4	5,2	-	-	-	-	-	-	-	-	-	-
Berufsober-/Technische Oberschulen	3,5	1,1	1,1	1,1	1,0	0,8	1,4	1,3	2,2	3,2	2,9	2,8
Fachschulen	43,2	40,5	43,9	42,8	43,1	43,7	41,6	41,6	40,4	41,8	40,2	41,5
Fachakademien/Berufsakademien 7)	57,9	57,6	59,7	61,0	59,9	57,1	59,2	58,5	59,9	62,9	68,6	69,4
Allgemeinbildende und berufliche Schulen	7,8	7,9	8,0	8,1	8,4	8,7	9,0	9,3	9,4	9,8	9,9	10,3
Nachrichtlich:												
Schulen des Gesundheitswesens	-	-	57,8	57,6	58,9	57,7	59,3	56,5	55,5	57,4	57,1	56,6
Stundenweise beschäftigte Lehrkräfte												
Allgemeinbildende Schulen	15,4	13,4	11,2	10,9	10,8	11,9	12,4	12,2	11,8	11,7	12,3	11,8
davon: Vorklassen	12,9	-	-	-	-	-	-	-	100	7,1	4,8	17,5
Schulkindergärten	16,2	18,6	23,2	24,0	22,9	25,9	26,9	28,2	27,2	30,1	29,4	31,0
Grundschulen	1,0	0,8	0,9	1,0	1,1	1,5	1,8	2,0	2,2	2,1	2,2	2,5
Schulartunabhängige Orientierungsstufe	7,0	4,1	3,6	5,7	3,8	1,8	3,6	1,5	1,7	2,3	3,1	2,4
Hauptschulen	1,4	1,4	1,8	2,0	2,0	3,7	4,4	4,7	4,6	5,1	5,3	5,9
Schularten mit mehreren Bildungsgängen	-	1,7	0,5	0,5	0,2	-	0,7	1,8	2,3	3,1	2,6	3,8
Realschulen	26,9	23,2	20,0	18,2	17,5	16,8	16,3	15,4	14,2	14,5	14,4	13,6
Gymnasien	21,5	20,8	13,2	12,3	11,8	12,4	11,7	12,6	12,8	12,1	11,7	11,7
Integrierte Gesamtschulen	5,9	6,6	3,5	4,9	4,8	5,6	6,3	4,5	4,4	6,0	5,4	5,5
Freie Waldorfschulen	100	100	100	100	100	100	100	100	100	100	100	100
Förderschulen	30,1	28,4	22,5	22,7	22,2	26,3	31,0	28,1	25,9	25,0	26,0	26,4
Abendhauptschulen	-	-	-	-	-	-	-	-	-	-	-	66,7
Abendrealschulen 3)	96,8	98,6	96,2	98,8	99,5	99,1	99,6	99,2	99,1	98,4	98,9	98,7
Abendgymnasien 3)	96,8	98,7	98,7	94,9	95,8	94,5	95,0	95,2	93,0	92,0	90,9	90,8
Kollegs 3)	71,9	61,7	58,0	62,4	59,8	58,3	60,4	55,6	57,2	56,6	57,8	58,3
Berufliche Schulen	36,0	38,0	37,2	39,8	40,4	40,4	40,6	38,8	37,6	39,9	39,3	38,7
davon: Teilzeit-Berufsschulen 4) 5)	8,6	10,4	12,4	12,4	13,6	13,7	13,3	13,3	12,7	12,8	12,8	12,3
Berufsvorbereitungsjahr	8,6	6,8	8,0	4,6	5,7	6,7	6,5	6,1	6,3	7,4	8,2	4,5
Berufsgrundbildungsjahr 5)	1,6	0,3	2,5	1,2	1,6	1,9	1,6	2,0	1,8	1,5	1,6	4,1
Berufsaufbauschulen	23,2	3,6	-	-	-	-	-	-	-	-	-	-
Berufsfachschulen	57,3	54,0	51,1	54,6	54,0	56,7	58,2	56,4	55,9	57,5	59,3	56,3
Fachoberschulen	13,5	16,6	18,0	19,3	21,1	16,3	17,5	16,3	15,5	19,1	19,0	20,6
Fachgymnasien	11,4	14,1	14,6	14,4	14,9	15,3	14,7	15,5	16,5	17,9	22,3	21,8
Kollegschulen 6)	15,7	14,0	-	-	-	-	-	-	-	-	-	-
Berufsober-/Technische Oberschulen	2,1	2,2	-	-	-	-	0,8	0,4	1,1	1,9	2,5	4,0
Fachschulen	66,3	69,8	62,5	64,0	64,5	62,9	61,0	57,0	53,4	67,1	56,7	56,0
Fachakademien/Berufsakademien 7)	70,9	61,6	63,2	66,5	67,3	65,8	66,2	63,5	67,0	68,6	71,6	72,0
Allgemeinbildende und berufliche Schulen	23,1	20,8	17,8	18,4	18,4	19,7	19,8	19,0	18,0	18,2	18,5	17,9
Nachrichtlich:												
Schulen des Gesundheitswesens	42,5	48,0	51,5	53,6	51,4	53,6	55,1	57,9	58,2	56,7	56,9	57,4

12 Lehrkräfte *) nach Schularten und Beschäftigungsumfang sowie Anteil an Lehrkräften an öffentlichen und privaten Schulen

12.1 Insgesamt

12.1.2 Anteil an Lehrkräften an öffentlichen und privaten Schulen

Schulart	Jahr											
	1992	1995	2000	2001	2002	2003	2004	2005	2006	2007	2008	2009
	%											
Neue Länder einschl. Berlin												
Voll- und teilzeitbeschäftigte Lehrkräfte insgesamt												
Allgemeinbildende Schulen 1) 2)	1,4	1,7	2,7	2,9	3,3	3,6	4,0	4,6	5,0	5,7	6,3	7,0
davon: Vorklassen	3,0	4,6	4,5	4,9	5,0	5,6	5,2	-	-	-	-	-
Schulkindergärten	-	-	-	-	-	1,7	1,6	2,6	-	-	-	-
Grundschulen	0,6	0,6	1,8	2,1	2,5	3,1	3,6	4,3	4,8	5,5	6,2	6,6
Schulartunabhängige Orientierungsstufe	2,7	1,2	1,3	1,4	1,6	2,7	3,0	3,7	4,4	5,1	5,2	5,5
Hauptschulen	0,1	0,8	0,9	1,0	1,0	1,2	0,8	1,0	1,0	1,0	1,2	1,0
Schularten mit mehreren Bildungsgängen	-	0,1	0,6	0,7	0,8	1,0	1,0	1,3	1,7	2,4	2,8	3,6
Realschulen	3,5	0,9	1,3	1,5	2,2	2,4	2,7	3,7	5,5	7,1	6,3	8,5
Gymnasien	2,7	2,7	3,8	4,1	4,5	4,8	5,1	5,5	5,8	6,5	7,3	8,4
Integrierte Gesamtschulen	0,3	0,5	0,9	1,1	1,3	1,5	1,8	2,7	3,3	4,0	6,1	7,4
Freie Waldorfschulen	100	100	100	100	100	100	100	100	100	100	100	100
Förderschulen	4,0	4,6	6,2	6,3	6,7	6,9	7,1	7,3	7,9	8,0	8,4	8,8
Abendhauptschulen	-	-	-	-	-	-	-	-	-	-	-	-
Abendrealschulen	-	10,3	3,4	3,0	2,8	2,6	-	-	-	-	-	-
Abendgymnasien	-	-	-	-	-	-	-	-	-	-	-	-
Kollegs	-	1,6	-	-	-	-	-	-	0,2	0,7	0,9	1,3
Berufliche Schulen	2,4	7,2	11,1	11,6	12,1	14,5	15,4	15,9	16,6	17,0	17,1	17,7
davon: Teilzeit-Berufsschulen 4)	1,1	1,7	3,6	3,8	4,4	4,7	4,9	5,1	5,5	6,0	6,0	6,2
Berufsvorbereitungsjahr	1,3	2,2	10,5	9,6	9,1	11,9	11,2	11,9	11,2	11,5	12,0	10,7
Berufsgrundbildungsjahr	-	3,2	7,9	6,9	6,9	8,6	10,7	10,5	9,7	7,4	2,1	4,9
Berufsaufbauschulen	-	-	-	-	-	-	-	-	-	-	-	-
Berufsfachschulen	8,6	22,3	29,1	30,7	30,4	35,2	38,3	38,8	40,2	40,3	41,1	41,7
Fachoberschulen	2,3	1,8	2,8	2,9	4,3	4,6	5,7	8,8	10,7	12,7	14,4	14,2
Fachgymnasien	-	-	-	0,1	0,2	0,2	0,2	0,4	0,7	1,0	1,0	1,7
Berufsober-/Technische Oberschulen	-	-	-	-	-	-	-	-	-	-	-	-
Fachschulen	7,3	27,2	31,0	31,8	31,5	36,7	33,0	29,7	30,1	33,6	34,2	37,2
Allgemeinbildende und berufliche Schulen	1,5	2,3	3,8	4,1	4,5	5,3	5,7	6,4	6,9	7,6	8,1	8,7
Nachrichtlich:												
Schulen des Gesundheitswesens	40,5	49,5	50,1	62,1	54,9	63,8	57,6	68,8	71,6	68,7	66,2	63,2
davon: vollzeitbeschäftigte Lehrkräfte												
Allgemeinbildende Schulen 1) 2)	1,3	1,7	2,9	3,1	3,3	3,9	4,3	4,7	5,3	5,7	6,0	6,6
davon: Vorklassen	2,5	3,4	4,4	4,8	4,3	5,6	5,2	-	-	-	-	-
Schulkindergärten	-	-	-	-	-	2,8	2,6	-	-	-	-	-
Grundschulen	0,6	0,7	2,4	2,8	3,3	3,9	4,5	5,1	5,5	6,1	6,0	6,5
Schulartunabhängige Orientierungsstufe	2,1	1,0	1,1	1,3	1,3	2,5	3,0	3,4	4,3	4,6	4,9	5,1
Hauptschulen	0,1	0,6	0,5	0,8	0,6	0,9	0,5	0,4	0,3	0,2	0,3	0,3
Schularten mit mehreren Bildungsgängen	-	0,1	0,6	0,7	0,7	0,8	1,1	1,2	1,7	2,6	2,8	3,1
Realschulen	3,4	0,6	0,9	1,1	1,6	2,1	2,6	4,0	4,7	4,7	3,9	4,8
Gymnasien	2,3	2,2	3,5	3,6	4,0	4,5	4,6	5,4	6,0	6,3	6,4	7,3
Integrierte Gesamtschulen	0,2	0,5	0,7	1,0	1,0	1,4	2,1	2,3	3,1	3,1	5,1	5,9
Freie Waldorfschulen	100	100	100	100	100	100	100	100	100	100	100	100
Förderschulen	3,9	4,7	6,9	7,3	7,4	7,6	7,9	8,0	8,3	8,1	9,1	9,6
Abendhauptschulen	-	-	-	-	-	-	-	-	-	-	-	-
Abendrealschulen	-	-	5,3	4,8	4,3	4,1	-	-	-	-	-	-
Abendgymnasien	-	-	-	-	-	-	-	-	-	-	-	-
Kollegs	-	-	-	-	-	-	-	-	0,4	1,1	1,4	1,3
Berufliche Schulen	1,8	6,4	9,6	9,9	10,9	13,6	14,4	13,9	15,1	15,4	15,4	16,6
davon: Teilzeit-Berufsschulen 4)	1,0	1,6	3,4	3,5	4,1	4,6	4,7	4,8	5,4	6,0	6,0	6,7
Berufsvorbereitungsjahr	0,5	1,8	8,5	8,5	7,7	10,5	10,4	9,7	9,7	10,5	10,9	11,4
Berufsgrundbildungsjahr	-	1,1	7,5	6,6	6,6	9,1	10,9	10,8	10,3	7,8	1,4	5,0
Berufsaufbauschulen	-	-	-	-	-	-	-	-	-	-	-	-
Berufsfachschulen	6,4	20,3	26,2	27,2	28,8	34,7	36,6	35,4	37,6	36,5	37,1	38,4
Fachoberschulen	1,5	1,5	1,7	2,2	3,2	4,2	4,9	7,3	8,8	11,4	12,3	11,6
Fachgymnasien	-	-	-	0,1	0,1	0,3	0,2	0,5	0,8	1,1	1,0	1,4
Berufsober-/Technische Oberschulen	-	-	-	-	-	-	-	-	-	-	-	-
Fachschulen	4,7	24,7	27,7	28,1	29,9	36,4	31,3	26,6	27,7	31,3	30,6	33,3
Allgemeinbildende und berufliche Schulen	1,4	2,4	4,0	4,3	4,6	5,7	6,4	6,7	7,5	7,8	7,8	8,4
Nachrichtlich:												
Schulen des Gesundheitswesens 8)	40,5	49,5	47,2	56,9	52,5	62,7	53,7	67,7	69,6	64,6	62,2	60,6

12 Lehrkräfte *) nach Schularten und Beschäftigungsumfang sowie Anteil an Lehrkräften an öffentlichen und privaten Schulen

12.1 Insgesamt

12.1.2 Anteil an Lehrkräften an öffentlichen und privaten Schulen

Schulart	Jahr											
	1992	1995	2000	2001	2002	2003	2004	2005	2006	2007	2008	2009
	%											
teilzeitbeschäftigte Lehrkräfte												
Allgemeinbildende Schulen 1) 2)	1,7	1,5	2,4	2,6	3,2	3,3	3,6	4,4	4,7	5,7	6,8	7,8
davon: Vorklassen	16,1	20,6	6,8	10,0	21,9	5,7	5,1	-	-	-	-	-
Schulkindergärten	-	-	-	-	-	-	-	10,0	-	-	-	-
Grundschulen	0,7	0,5	1,4	1,6	2,1	2,7	3,1	3,8	4,3	5,2	6,3	6,8
Schulartunabhängige Orientierungsstufe	5,6	1,4	1,6	1,5	2,1	2,9	3,0	4,1	4,6	5,8	5,9	6,4
Hauptschulen	0,6	1,2	2,6	1,7	2,9	2,3	1,7	3,1	3,1	5,0	6,5	5,2
Schularten mit mehreren Bildungsgängen	-	0,1	0,5	0,8	1,1	1,1	1,0	1,4	1,8	2,2	2,9	4,1
Realschulen	3,6	1,7	3,7	3,8	4,2	2,9	2,9	3,4	6,6	13,1	15,0	21,1
Gymnasien	4,8	7,1	4,8	5,8	6,2	5,4	6,0	5,7	5,6	6,7	8,8	10,1
Integrierte Gesamtschulen	0,3	0,6	1,5	1,3	1,8	1,6	1,5	3,4	3,5	5,4	8,0	10,4
Freie Waldorfschulen	100	100	100	100	100	100	100	100	100	100	100	100
Förderschulen	4,9	3,9	3,7	3,1	4,2	4,2	4,7	5,3	6,8	7,6	6,6	6,8
Abendhauptschulen	-	-	-	-	-	-	-	-	-	-	-	-
Abendrealschulen	-	19,0	-	-	-	-	-	-	-	-	-	-
Abendgymnasien	-	-	-	-	-	-	-	-	-	-	-	-
Kollegs	-	5,9	-	-	-	-	-	-	-	-	-	1,3
Berufliche Schulen	7,4	19,0	20,0	20,7	17,5	17,6	19,2	22,9	21,3	22,1	21,6	20,4
davon: Teilzeit-Berufsschulen 3)	1,6	3,0	5,4	5,6	6,2	5,1	5,3	6,6	5,9	6,1	6,1	5,3
Berufsvorbereitungsjahr	19,1	11,4	20,9	15,1	15,0	15,8	14,8	19,9	16,8	15,1	15,4	9,1
Berufsgrundbildungsjahr	-	30,8	16,7	12,5	11,1	3,7	8,6	8,0	6,3	5,7	4,5	4,3
Berufsaufbauschulen	-	-	-	-	-	-	-	-	-	-	-	-
Berufsfachschulen	39,1	45,8	42,3	43,7	35,5	36,6	43,7	48,2	47,1	49,9	50,4	48,9
Fachoberschulen	10,5	6,3	8,2	6,7	8,3	5,9	9,0	13,9	16,4	16,7	20,4	21,3
Fachgymnasien	-	-	-	-	0,3	0,2	-	0,2	0,2	0,6	1,0	2,3
Berufsober-/Technische Oberschulen	-	-	-	-	-	-	-	-	-	-	-	-
Fachschulen	36,4	44,1	43,2	44,7	36,7	37,4	37,8	37,5	36,2	39,1	42,3	46,0
Allgemeinbildende und berufliche Schulen	2,1	2,0	3,4	3,8	4,3	4,5	4,8	5,9	6,2	7,2	8,5	9,4
Nachrichtlich:												
Schulen des Gesundheitswesens	-	-	62,4	82,5	63,4	67,2	71,9	72,6	78,0	80,5	77,4	69,4
Stundenweise beschäftigte Lehrkräfte insgesamt												
Allgemeinbildende Schulen 1) 2)	7,6	9,8	12,3	13,2	14,2	15,4	16,8	23,3	26,4	27,7	29,7	29,2
davon: Vorklassen	100	40,0	-	33,3	75,0	100	-	-	-	-	-	-
Schulkindergärten	-	-	-	-	-	-	-	-	-	-	-	-
Grundschulen	2,7	3,4	6,4	8,7	11,9	15,3	15,8	19,4	21,8	21,5	23,8	24,6
Schulartunabhängige Orientierungsstufe	34,4	15,6	10,8	13,5	13,5	13,8	11,5	13,8	18,6	16,1	15,3	14,3
Hauptschulen	-	7,3	3,4	8,1	4,4	10,4	10,4	-	-	-	-	-
Schularten mit mehreren Bildungsgängen	-	1,2	5,1	5,6	7,2	7,4	7,9	22,9	37,6	44,3	49,9	49,4
Realschulen	4,5	3,4	6,6	19,7	25,0	23,7	31,9	36,3	37,9	22,4	26,1	12,6
Gymnasien	9,0	9,6	8,1	9,8	11,2	10,8	13,2	19,9	27,1	26,7	28,4	27,3
Integrierte Gesamtschulen	6,3	3,6	4,5	6,5	4,9	14,5	12,3	22,6	25,7	30,8	32,3	29,4
Freie Waldorfschulen	100	100	100	100	100	100	100	100	100	100	100	100
Förderschulen	11,5	20,5	30,0	27,2	23,1	23,4	25,3	30,8	17,8	21,5	22,9	23,5
Abendhauptschulen	-	-	-	-	-	-	-	-	-	-	-	-
Abendrealschulen	-	-	57,1	40,0	50,0	-	-	-	-	-	-	-
Abendgymnasien	-	-	-	-	-	-	-	-	-	-	-	-
Kollegs	-	61,1	-	-	-	-	-	14,3	50,0	28,6	10,0	30,8
Berufliche Schulen	20,7	60,1	79,3	79,7	78,5	83,8	82,8	83,5	86,7	85,1	83,4	83,8
davon: Teilzeit-Berufsschulen 4)	25,5	27,5	42,9	53,9	50,6	57,5	53,2	58,7	65,3	61,5	53,4	56,6
Berufsvorbereitungsjahr	16,7	50,0	75,0	68,5	59,6	77,6	73,5	76,2	78,6	72,3	69,3	80,2
Berufsgrundbildungsjahr	-	73,1	58,3	66,7	41,2	25,0	47,6	42,1	55,2	20,8	15,0	21,4
Berufsaufbauschulen	-	-	-	-	-	-	-	-	-	-	-	-
Berufsfachschulen	14,1	64,2	84,6	85,1	82,6	87,7	88,3	89,2	91,9	91,4	91,4	91,0
Fachoberschulen	-	14,0	51,5	32,7	53,1	58,2	56,7	70,1	83,4	79,0	77,4	75,8
Fachgymnasien	-	-	-	4,1	4,2	4,3	3,6	6,8	24,7	20,7	19,7	25,4
Berufsober-/Technische Oberschulen	-	-	-	-	-	-	-	-	-	-	-	-
Fachschulen	23,4	76,2	90,2	90,1	89,5	91,2	89,9	87,1	86,7	86,7	88,2	87,2
Allgemeinbildende und berufliche Schulen	12,7	34,1	47,7	48,7	47,5	52,7	53,7	57,4	60,5	59,0	58,1	57,1
Nachrichtlich:												
Schulen des Gesundheitswesens	39,5	46,9	51,4	64,4	46,0	54,8	55,8	55,6	62,0	59,9	60,7	62,8

*) Definition siehe Erläuterungen.

1) 1992 und 1993 lagen die Angaben für Mecklenburg-Vorpommern für alle Schularten (außer Abendgymnasien und (1993) Freien Waldorfschulen) nur zusammen vor; Nachweis erfolgt bei den Grundschulen.

2) 1992 ohne Sachsen.

3) Fortbildungslehrgänge; ab 2001 für Nordrhein-Westfalen Nachweis erfolgt bei den Abendgymnasien.

4) Ab 1996 einschl. Berufsgrundbildungsjahr in kooperativer Form.

5) Die Zu- bzw. Abnahme 1999 ist auf die Zuordnung des Berufsgrundbildungsjahres zu den Teilzeit-Berufsschulen in Niedersachsen zurückzuführen.

6) Ab 2000 werden die Kollegschulen nicht mehr in der bisherigen Form nachgewiesen; auslaufende Bildungsgänge.

7) Ab 1996 nur noch Fachakademien.

8) Bis 1996 einschl. teilzeitbeschäftigter Lehrpersonen.

12 Lehrkräfte nach Schularten und Beschäftigungsumfang sowie Anteil an Lehrkräften an öffentlichen und privaten Schulen

12.2 Weiblich

12.2.1 Absolute Werte

Schulart	Jahr											
	1992	1995	2000	2001	2002	2003	2004	2005	2006	2007	2008	2009
Deutschland												
Voll- und teilzeitbeschäftigte Lehrkräfte weiblich												
Allgemeinbildende Schulen 1) 2)	20 414	22 333	25 602	26 754	27 891	29 037	29 889	31 060	32 426	34 083	35 469	37 484
davon: Vorklassen	98	98	35	38	38	39	33	-	35	27	38	35
Schulkindergärten	377	445	480	508	526	545	557	556	516	545	563	576
Grundschulen	1 307	1 318	1 942	2 110	2 333	2 549	2 797	3 150	3 663	4 032	4 372	4 720
Schulartunabhängige Orientierungsstufe	379	399	411	433	434	445	187	189	234	286	301	335
Hauptschulen	690	953	1 074	1 111	1 138	1 166	1 408	1 477	1 207	1 281	1 333	1 150
Schularten mit mehreren Bildungsgängen ...	-	21	124	157	188	216	231	290	370	490	607	754
Realschulen	2 773	2 898	3 042	3 131	3 315	3 453	3 467	3 575	3 911	3 959	3 881	4 204
Gymnasien	6 673	7 053	7 633	7 946	8 177	8 324	8 540	8 785	9 099	9 630	10 020	10 663
Integrierte Gesamtschulen	322	342	487	516	541	609	644	682	731	785	1 018	1 243
Freie Waldorfschulen	2 106	2 540	2 915	3 028	3 088	3 214	3 327	3 480	3 458	3 549	3 568	3 730
Förderschulen	5 571	6 142	7 293	7 606	7 920	8 250	8 475	8 655	8 970	9 265	9 548	9 847
Abendhauptschulen	-	-	-	-	-	-	-	-	-	-	-	1
Abendrealschulen 3)	9	11	41	9	18	11	8	10	12	14	10	9
Abendgymnasien 3)	7	14	40	132	137	176	167	169	178	177	174	179
Kollegs 3)	102	99	85	29	38	40	48	42	42	43	36	38
Berufliche Schulen	3 956	4 798 r	5 932 r	6 100 r	6 373 r	7 100 r	7 378	7 595	7 883	8 124	8 164	8 529
davon: Teilzeit-Berufsschulen 4) 5)	469	543	852	878	925 r	955 r	976	1 024	1 093	1 152	1 208	1 261
Berufsvorbereitungsjahr	27	41	119	120	111	149 r	152	158	158	161	164	162
Berufsgrundbildungsjahr 5)	9	14	29	30	34	46 r	48	51	53	62	28	33
Berufsaufbauschulen	9	2	-	-	-	-	-	-	-	-	-	-
Berufsfachschulen	1 959	2 199 r	2 872 r	2 997 r	3 157	3 746 r	4 202	4 448	4 659	4 586	4 515	4 539
Fachoberschulen	57	62	113	125	138	163	179	220	251	292	316	337
Fachgymnasien	38	52	52	54	54	51	52	62	73	199	237	289
Kollegschulen 6)	51	48	-	-	-	-	-	-	-	-	-	-
Berufsober-/Technische Oberschulen	5	2	1	1	1	1	3	3	5	8	9	10
Fachschulen	1 034	1 535 r	1 604	1 591	1 643	1 684	1 450	1 315	1 278	1 342	1 350	1 549
Fachakademien/Berufsakademien 7)	298	300	290	304	310	305	316	314	313	322	337	349
Allgemeinbildende und berufliche Schulen	24 370	27 131 r	31 534 r	32 854 r	34 264 r	36 137 r	37 267	38 655	40 309	42 207	43 633	46 013
Nachrichtlich:												
Schulen des Gesundheitswesens	1 870	2 074	2 719	2 769	2 707	2 829	3 096	3 117	3 234	3 143	3 202	3 424
davon: vollzeitbeschäftigte Lehrkräfte												
Allgemeinbildende Schulen 1) 2)	11 667	12 111	12 712	13 421	13 672	14 436	14 086	14 454	14 994	15 788	17 018	18 059
davon: Vorklassen	24	32	34	36	31	37	31	-	19	14	25	24
Schulkindergärten	293	343	335	342	347	394	387	364	346	332	383	382
Grundschulen	732	655	829	938	1 000	1 059	1 088	1 284	1 488	1 709	1 900	2 139
Schulartunabhängige Orientierungsstufe	184	175	174	189	173	176	84	86	112	137	153	174
Hauptschulen	406	505	480	519	530	538	583	619	502	501	480	455
Schularten mit mehreren Bildungsgängen ...	-	11	66	77	81	86	101	138	175	247	307	363
Realschulen	1 267	1 282	1 298	1 322	1 398	1 420	1 394	1 428	1 579	1 608	1 704	1 746
Gymnasien	3 522	3 566	3 593	3 766	3 808	3 860	3 891	3 996	4 100	4 326	4 531	4 920
Integrierte Gesamtschulen	177	175	212	232	226	252	281	257	289	319	504	615
Freie Waldorfschulen	1 193	1 254	1 268	1 304	1 272	1 350	1 317	1 321	1 316	1 354	1 410	1 474
Förderschulen	3 811	4 060	4 368	4 636	4 739	5 196	4 859	4 900	4 993	5 165	5 544	5 686
Abendhauptschulen	-	-	-	-	-	-	-	-	-	-	-	1
Abendrealschulen 3)	2	2	14	2	2	2	-	-	-	-	-	1
Abendgymnasien 3)	4	4	7	52	58	57	59	52	63	61	65	65
Kollegs 3)	52	47	34	6	7	9	11	9	12	15	12	14
Berufliche Schulen	1 909	2 425 r	2 958 r	3 039 r	3 142 r	3 574 r	3 634	3 567	3 777	3 784	3 739	3 893
davon: Teilzeit-Berufsschulen 4) 5)	297	344	543	561	578 r	580 r	568	585	625	664	679	719
Berufsvorbereitungsjahr	11	22	79	79	71	86 r	95	93	96	94	96	97
Berufsgrundbildungsjahr 5)	4	5	16	19	20	30 r	33	35	30	32	14	18
Berufsaufbauschulen	7	2	-	-	-	-	-	-	-	-	-	-
Berufsfachschulen	891	1 078 r	1 410 r	1 479 r	1 535	1 887 r	2 084	2 081	2 255	2 104	2 011	2 026
Fachoberschulen	25	27	42	47	59	75	79	94	111	131	144	146
Fachgymnasien	15	19	24	28	23	22	23	26	33	86	101	123
Kollegschulen 6)	23	19	-	-	-	-	-	-	-	-	-	-
Berufsober-/Technische Oberschulen	2	1	-	-	-	-	-	-	-	1	3	3
Fachschulen	502	790 r	739	727	749	780	649	554	524	564	578	653
Fachakademien/Berufsakademien 7)	132	118	105	99	107	114	103	99	103	108	113	108
Allgemeinbildende und berufliche Schulen	13 576	14 536 r	15 670 r	16 460 r	16 814 r	18 010 r	17 720	18 021	18 771	19 572	20 757	21 952
Nachrichtlich:												
Schulen des Gesundheitswesens 8)	1 870	2 074	1 848	1 914	1 839	1 887	2 040	2 161	2 231	2 120	2 178	2 277

12 Lehrkräfte nach Schularten und Beschäftigungsumfang sowie Anteil an Lehrkräften an öffentlichen und privaten Schulen

12.2 Weiblich

12.2.1 Absolute Werte

Schulart	Jahr											
	1992	1995	2000	2001	2002	2003	2004	2005	2006	2007	2008	2009
Deutschland												
teilzeitbeschäftigte Lehrkräfte												
Allgemeinbildende Schulen 1) 2)	8 747	10 222	12 890	13 333	14 219	14 601	15 803	16 606	17 432	18 295	18 451	19 425
davon: Vorklassen	74	66	1	2	7	2	2	-	16	13	13	11
Schulkindergärten	84	102	145	166	179	151	170	192	170	213	180	194
Grundschulen	575	663	1 113	1 172	1 333	1 490	1 709	1 866	2 175	2 323	2 472	2 581
Schulartunabhängige Orientierungsstufe	195	224	237	244	261	269	103	103	122	149	148	161
Hauptschulen	284	448	594	592	608	628	825	858	705	780	853	695
Schularten mit mehreren Bildungsgängen ...	-	10	58	80	107	130	130	152	195	243	300	391
Realschulen	1 506	1 616	1 744	1 809	1 917	2 033	2 073	2 147	2 332	2 351	2 177	2 458
Gymnasien	3 151	3 487	4 040	4 180	4 369	4 464	4 649	4 789	4 999	5 304	5 489	5 743
Integrierte Gesamtschulen	145	167	275	284	315	357	363	425	442	466	514	628
Freie Waldorfschulen	913	1 286	1 647	1 724	1 816	1 864	2 010	2 159	2 142	2 195	2 158	2 256
Förderschulen	1 760	2 082	2 925	2 970	3 181	3 054	3 616	3 755	3 977	4 100	4 004	4 161
Abendhauptschulen	-	-	-	-	-	-	-	-	-	-	-	-
Abendrealschulen 3)	7	9	27	7	16	9	8	10	12	14	10	8
Abendgymnasien 3)	3	10	33	80	79	119	108	117	115	116	109	114
Kollegs 3)	50	52	51	23	31	31	37	33	30	28	24	24
Berufliche Schulen	2 047	2 373 r	2 974	3 061	3 231 r	3 526 r	3 744	4 028	4 106	4 340	4 425	4 636
davon: Teilzeit-Berufsschulen 4) 5)	172	199	309	317	347 r	375 r	408	439	468	488	529	542
Berufsvorbereitungsjahr	16	19	40	41	40	63 r	57	65	62	67	68	65
Berufsgrundbildungsjahr 5)	5	9	13	11	14	16	15	16	23	30	14	15
Berufsaufbauschulen	2	-	-	-	-	-	-	-	-	-	-	-
Berufsfachschulen	1 068	1 121 r	1 462	1 518	1 622	1 859 r	2 118	2 367	2 404	2 482	2 504	2 513
Fachoberschulen	32	35	71	78	79	88 r	100	126	140	161	172	191
Fachgymnasien	23	33	28	26	31	29	29	36	40	113	136	166
Kollegschulen 6)	28	29	-	-	-	-	-	-	-	-	-	-
Berufsober-/Technische Oberschulen	3	1	1	1	1	1	3	3	5	7	6	7
Fachschulen	532	745 r	865	864	894	904 r	801	761	754	778	772	896
Fachakademien/Berufsakademien 7)	166	182	185	205	203	191	213	215	210	214	224	241
Allgemeinbildende und berufliche Schulen	10 794	12 595 r	15 864	16 394	17 450 r	18 127 r	19 547	20 634	21 538	22 635	22 876	24 061
Nachrichtlich:												
Schulen des Gesundheitswesens	-	-	871	855	868	942	1 056	956	1 003	1 023	1 024	1 147
Stundenweise beschäftigte Lehrkräfte												
Allgemeinbildende Schulen 1) 2)	3 369	3 887	4 693	4 613	4 754	5 165	5 695	6 126	6 521	6 895	7 594	7 576
davon: Vorklassen	5	1	-	1	1	1	-	-	4	4	1	6
Schulkindergärten	78	104	165	183	175	187	201	222	222	237	246	240
Grundschulen	134	157	222	259	339	426	518	617	796	848	968	1 040
Schulartunabhängige Orientierungsstufe	33	27	37	57	39	28	25	29	50	48	43	78
Hauptschulen	57	82	109	112	116	214	257	272	247	301	309	330
Schularten mit mehreren Bildungsgängen ...	-	7	28	27	41	43	47	121	187	264	297	320
Realschulen	633	692	772	703	735	747	768	818	853	862	855	870
Gymnasien	924	1 061	1 195	1 083	1 154	1 182	1 258	1 466	1 635	1 679	1 856	2 055
Integrierte Gesamtschulen	29	21	29	45	49	64	77	108	115	169	167	189
Freie Waldorfschulen	682	693	712	715	687	690	730	710	724	769	1 034	827
Förderschulen	391	677	1 033	1 034	1 045	1 184	1 383	1 334	1 270	1 310	1 411	1 193
Abendhauptschulen	-	-	-	-	-	-	-	-	-	-	-	-
Abendrealschulen 3)	132	132	162	165	141	161	172	179	171	165	166	178
Abendgymnasien 3)	201	187	174	175	187	187	212	207	201	195	196	200
Kollegs 3)	70	46	55	54	45	51	47	43	46	44	45	50
Berufliche Schulen	4 001	5 073 r	6 832 r	7 082 r	7 031 r	7 725 r	7 967	7 861	8 071	8 328	8 646	8 849
davon: Teilzeit-Berufsschulen 4) 5)	310	351 r	511 r	572 r	519 r	579 r	589	630	694	695	700	656
Berufsvorbereitungsjahr	7	25	53	41	38	43 r	36	42	47	55	60	36
Berufsgrundbildungsjahr 5)	2	11	9	6	7	5 r	7	7	10	4	2	3
Berufsaufbauschulen	9	-	-	-	-	-	-	-	-	-	-	-
Berufsfachschulen	1 623	2 162 r	3 370 r	3 475 r	3 462	4 145 r	4 877	5 034	5 294	5 345	5 445	5 554
Fachoberschulen	38	44	64	54 r	71	75 r	97	119	161	198	234	223
Fachgymnasien	35	42	54	51	52	58	60	68	86	108	151	184
Kollegschulen 6)	11	15	-	-	-	-	-	-	-	-	-	-
Berufsober-/Technische Oberschulen	2	2	-	-	-	-	1	-	1	2	3	8
Fachschulen	1 590	2 104 r	2 458	2 559	2 557	2 507 r	1 988	1 628	1 435	1 546	1 639	1 722
Fachakademien/Berufsakademien 7)	374	317	313	324	325	313	312	333	343	375	412	463
Allgemeinbildende und berufliche Schulen	7 370	8 960 r	11 525 r	11 695 r	11 785 r	12 890 r	13 662	13 987	14 592	15 223	16 240	16 425
Nachrichtlich:												
Schulen des Gesundheitswesens	4 648	6 236	7 053	7 220	7 043	7 728	7 811	7 940	8 032	7 621	7 915	8 127

12 Lehrkräfte nach Schularten und Beschäftigungsumfang sowie Anteil an Lehrkräften an öffentlichen und privaten Schulen

12.2 Weiblich

12.2.1 Absolute Werte

Schulart	Jahr											
	1992	1995	2000	2001	2002	2003	2004	2005	2006	2007	2008	2009
Deutschland												
Früheres Bundesgebiet												
Voll- und teilzeitbeschäftigte Lehrkräfte weiblich												
Allgemeinbildende Schulen	19 146	20 364	22 750	23 681	24 471	25 348	25 931	26 699	27 696	28 857	29 773	31 262
davon: Vorklassen	71	55	-	1	-	-	-	-	35	27	38	35
Schulkindergärten	377	445	480	508	526	544	556	555	516	545	563	576
Grundschulen	1 037	1 062	1 390	1 476	1 550	1 610	1 695	1 830	2 167	2 305	2 476	2 715
Schulartunabhängige Orientierungsstufe	290	303	292	305	308	316	54	30	31	41	41	40
Hauptschulen	680	933	1 057	1 094	1 121	1 145	1 395	1 467	1 198	1 274	1 322	1 143
Schularten mit mehreren Bildungsgängen ...	-	2	17	17	14	12	14	33	40	45	84	127
Realschulen	2 706	2 825	2 958	3 057	3 226	3 373	3 378	3 492	3 836	3 882	3 827	4 127
Gymnasien	6 363	6 520	6 905	7 137	7 285	7 376	7 544	7 709	7 976	8 397	8 671	9 138
Integrierte Gesamtschulen	299	293	422	442	453	508	519	527	573	607	755	934
Freie Waldorfschulen	1 971	2 288	2 598	2 701	2 746	2 865	2 972	3 083	3 071	3 144	3 161	3 314
Förderschulen	5 234	5 520	6 467	6 775	7 051	7 374	7 581	7 752	8 022	8 358	8 617	8 890
Abendhauptschulen	-	-	-	-	-	-	-	-	-	-	-	1
Abendrealschulen 3)	9	9	39	7	16	9	8	10	12	14	10	9
Abendgymnasien 3)	7	14	40	132	137	176	167	169	178	177	174	179
Kollegs 3)	102	95	85	29	38	40	48	42	41	41	34	34
Berufliche Schulen	3 697	3 890 r	4 267 r	4 343 r	4 508 r	4 737 r	4 821	4 901	5 063	5 266	5 361	5 695
davon: Teilzeit-Berufsschulen 4) 5)	408	442	600	622	629 r	649 r	654	665	714	743	790	845
Berufsvorbereitungsjahr	13	18	23	28	45	46 r	49	53	60	71	75	81
Berufsgrundbildungsjahr 5)	9	10	18	18	24	30 r	25	25	29	45	24	25
Berufsaufbauschulen	9	2	-	-	-	-	-	-	-	-	-	-
Berufsfachschulen	1 875	1 678 r	1 852 r	1 895 r	1 987	2 202 r	2 429	2 555	2 689	2 672	2 698	2 780
Fachoberschulen	49	57	95	107	111	134	146	158	174	194	202	221
Fachgymnasien	38	52	52	53	52	48	49	56	62	185	222	267
Kollegschulen 6)	51	48	-	-	-	-	-	-	-	-	-	-
Berufsober-/Technische Oberschulen	5	2	1	1	1	1	3	3	5	8	9	10
Fachschulen	942	1 281 r	1 336	1 315	1 349	1 322	1 150	1 072	1 017	1 026	1 004	1 117
Fachakademien/Berufsakademien 7)	298	300	290	304	310	305	316	314	313	322	337	349
Allgemeinbildende und berufliche Schulen	22 843	24 254 r	27 017 r	28 024 r	28 979 r	30 085 r	30 752	31 600	32 759	34 123	35 134	36 957
Nachrichtlich:												
Schulen des Gesundheitswesens	1 612	1 692	2 331	2 282	2 332	2 400	2 650	2 628	2 678	2 620	2 682	2 864
davon: vollzeitbeschäftigte Lehrkräfte												
Allgemeinbildende Schulen	10 818	10 762	10 891	11 481	11 702	12 359	11 986	12 201	12 593	13 245	14 164	14 832
davon: Vorklassen	2	-	-	1	-	-	-	-	19	14	25	24
Schulkindergärten	293	343	335	342	347	393	386	364	346	332	383	382
Grundschulen	567	518	557	635	657	660	625	721	848	973	1 071	1 177
Schulartunabhängige Orientierungsstufe	139	127	116	121	121	120	24	10	11	16	13	15
Hauptschulen	402	493	473	509	524	529	578	617	501	501	480	455
Schularten mit mehreren Bildungsgängen ...	-	-	9	9	9	9	9	21	24	27	48	70
Realschulen	1 239	1 252	1 259	1 291	1 361	1 385	1 357	1 391	1 553	1 582	1 689	1 727
Gymnasien	3 322	3 227	3 137	3 294	3 324	3 353	3 429	3 508	3 568	3 793	3 959	4 234
Integrierte Gesamtschulen	166	141	185	190	182	198	215	183	210	250	379	470
Freie Waldorfschulen	1 112	1 109	1 110	1 126	1 118	1 192	1 162	1 158	1 153	1 178	1 224	1 265
Förderschulen	3 518	3 499	3 657	3 905	3 994	4 454	4 131	4 167	4 286	4 505	4 818	4 934
Abendhauptschulen	-	-	-	-	-	-	-	-	-	-	-	1
Abendrealschulen 3)	2	2	12	-	-	-	-	-	-	-	-	1
Abendgymnasien 3)	4	4	7	52	58	57	59	52	63	61	65	65
Kollegs 3)	52	47	34	6	7	9	11	9	11	13	10	12
Berufliche Schulen	1 744	1 694 r	1 756 r	1 812 r	1 814 r	1 900 r	1 863	1 819	1 898	1 958	1 982	2 108
davon: Teilzeit-Berufsschulen 4) 5)	250	257	342	362	355 r	348 r	338	338	358	376	399	429
Berufsvorbereitungsjahr	6	7	11	13	20	19 r	24	25	28	33	35	38
Berufsgrundbildungsjahr 5)	4	4	7	8	11	15 r	12	11	10	19	11	11
Berufsaufbauschulen	7	2	-	-	-	-	-	-	-	-	-	-
Berufsfachschulen	833	648 r	683 r	733 r	717	810 r	858	868	945	914	888	936
Fachoberschulen	21	24	34	38	46	57	58	60	71	71	79	81
Fachgymnasien	15	19	24	27	21	19	20	20	23	73	89	109
Kollegschulen 6)	23	19	-	-	-	-	-	-	-	-	-	-
Berufsober-/Technische Oberschulen	2	1	-	-	-	-	-	-	-	1	3	3
Fachschulen	451	595 r	550	532	537	518	450	398	360	363	365	393
Fachakademien/Berufsakademien 7)	132	118	105	99	107	114	103	99	103	108	113	108
Allgemeinbildende und berufliche Schulen	12 562	12 456 r	12 647 r	13 293 r	13 516 r	14 259 r	13 849	14 020	14 491	15 203	16 146	16 940
Nachrichtlich:												
Schulen des Gesundheitswesens 8)	1 612	1 692	1 560	1 566	1 561	1 573	1 720	1 800	1 830	1 762	1 825	1 901

12 Lehrkräfte nach Schularten und Beschäftigungsumfang sowie Anteil an Lehrkräften an öffentlichen und privaten Schulen

12.2 Weiblich

12.2.1 Absolute Werte

Schulart	Jahr											
	1992	1995	2000	2001	2002	2003	2004	2005	2006	2007	2008	2009
Deutschland												
teilzeitbeschäftigte Lehrkräfte												
Allgemeinbildende Schulen	8 328	9 602	11 859	12 200	12 769	12 989	13 945	14 498	15 103	15 612	15 609	16 430
davon: Vorklassen	69	55	-	-	-	-	-	-	16	13	13	11
Schulkindergärten	84	102	145	166	179	151	170	191	170	213	180	194
Grundschulen	470	544	833	841	893	950	1 070	1 109	1 319	1 332	1 405	1 538
Schulartunabhängige Orientierungsstufe	151	176	176	184	187	196	30	20	20	25	28	25
Hauptschulen	278	440	584	585	597	616	817	850	697	773	842	688
Schularten mit mehreren Bildungsgängen ...	-	2	8	8	5	3	5	12	16	18	36	57
Realschulen	1 467	1 573	1 699	1 766	1 865	1 988	2 021	2 101	2 283	2 300	2 138	2 400
Gymnasien	3 041	3 293	3 768	3 843	3 961	4 023	4 115	4 201	4 408	4 604	4 712	4 904
Integrierte Gesamtschulen	133	152	237	252	271	310	304	344	363	357	376	464
Freie Waldorfschulen	859	1 179	1 488	1 575	1 628	1 673	1 810	1 925	1 918	1 966	1 937	2 049
Förderschulen	1 716	2 021	2 810	2 870	3 057	2 920	3 450	3 585	3 736	3 853	3 799	3 956
Abendhauptschulen	-	-	-	-	-	-	-	-	-	-	-	-
Abendrealschulen 3)	7	7	27	7	16	9	8	10	12	14	10	8
Abendgymnasien 3)	3	10	33	80	79	119	108	117	115	116	109	114
Kollegs 3)	50	48	51	23	31	31	37	33	30	28	24	22
Berufliche Schulen	1 953	2 196 r	2 511	2 531	2 694 r	2 837 r	2 958	3 082	3 165	3 308	3 379	3 587
davon: Teilzeit-Berufsschulen 4) 5)	158	185	258	260	274 r	301 r	316	327	356	367	391	416
Berufsvorbereitungsjahr	7	11	12	15	25	27 r	25	28	32	38	40	43
Berufsgrundbildungsjahr 5)	5	6	11	10	13	15	13	14	19	26	13	14
Berufsaufbauschulen	2	-	-	-	-	-	-	-	-	-	-	-
Berufsfachschulen	1 042	1 030 r	1 169	1 162	1 270	1 392 r	1 571	1 687	1 744	1 758	1 810	1 844
Fachoberschulen	28	33	61	69	65	77 r	88	98	103	123	123	140
Fachgymnasien	23	33	28	26	31	29	29	36	39	112	133	158
Kollegschulen 6)	28	29	-	-	-	-	-	-	-	-	-	-
Berufsober-/Technische Oberschulen	3	1	1	1	1	1	3	3	5	7	6	7
Fachschulen	491	686 r	786	783	812	804 r	700	674	657	663	639	724
Fachakademien/Berufsakademien 7)	166	182	185	205	203	191	213	215	210	214	224	241
Allgemeinbildende und berufliche Schulen	10 281	11 798 r	14 370	14 731	15 463 r	15 826 r	16 903	17 580	18 268	18 920	18 988	20 017
Nachrichtlich:												
Schulen des Gesundheitswesens	-	-	771	716	771	827	930	828	848	858	857	963
Stundenweise beschäftigte Lehrkräfte												
Allgemeinbildende Schulen	3 267	3 568	4 204	4 102	4 190	4 569	5 032	5 189	5 433	5 640	6 143	6 050
davon: Vorklassen	4	-	-	-	-	-	-	-	4	4	1	6
Schulkindergärten	78	104	165	183	175	187	201	222	222	237	246	240
Grundschulen	112	128	150	177	209	245	326	372	449	444	476	523
Schulartunabhängige Orientierungsstufe	25	15	18	24	14	5	5	3	3	5	5	4
Hauptschulen	57	79	108	109	114	209	252	272	247	301	309	330
Schularten mit mehreren Bildungsgängen ...	-	1	-	-	-	-	-	2	5	7	6	17
Realschulen	631	686	766	689	715	730	748	794	834	856	843	863
Gymnasien	905	972	1 117	988	1 044	1 083	1 122	1 270	1 371	1 426	1 543	1 744
Integrierte Gesamtschulen	22	17	24	35	41	43	58	60	67	104	97	108
Freie Waldorfschulen	648	648	659	645	623	627	658	638	645	677	937	722
Förderschulen	382	556	807	859	883	1 041	1 231	1 128	1 170	1 176	1 274	1 066
Abendhauptschulen	-	-	-	-	-	-	-	-	-	-	-	-
Abendrealschulen 1)	132	132	161	164	140	161	172	179	171	165	166	178
Abendgymnasien 1)	201	187	174	175	187	187	212	207	201	195	196	200
Kollegs 1)	70	43	55	54	45	51	47	42	44	43	44	49
Berufliche Schulen	3 852	3 835 r	4 307 r	4 479 r	4 599 r	4 925 r	4 907	4 619	4 553	4 764	5 047	5 110
davon: Teilzeit-Berufsschulen 2) 3)	268	267 r	345 r	302 r	334 r	358 r	333	335	352	344	369	350
Berufsvorbereitungsjahr	7	6	10	2	6	11 r	15	11	11	9	14	5
Berufsgrundbildungsjahr 3)	2	1	5	2	4	5 r	2	3	4	3	1	1
Berufsaufbauschulen	9	-	-	-	-	-	-	-	-	-	-	-
Berufsfachschulen	1 603	1 474 r	1 692 r	1 815 r	1 852	2 278 r	2 676	2 588	2 655	2 721	2 823	2 769
Fachoberschulen	38	42	61	50 r	62	64 r	71	62	74	101	125	133
Fachgymnasien	35	42	54	49	51	57	59	65	74	93	137	158
Kollegschulen 4)	11	15	-	-	-	-	-	-	-	-	-	-
Berufsober-/Technische Oberschulen	2	2	-	-	-	-	1	-	1	2	3	8
Fachschulen	1 503	1 669 r	1 827	1 935	1 965	1 839 r	1 438	1 222	1 039	1 116	1 163	1 223
Fachakademien/Berufsakademien 5)	374	317	313	324	325	313	312	333	343	375	412	463
Allgemeinbildende und berufliche Schulen	7 119	7 403 r	8 511 r	8 581 r	8 789 r	9 494 r	9 939	9 808	9 986	10 404	11 190	11 160
Nachrichtlich:												
Schulen des Gesundheitswesens	4 173	5 556	6 314	6 260	6 343	6 875	6 991	7 149	7 113	6 813	7 062	7 221

12 Lehrkräfte nach Schularten und Beschäftigungsumfang sowie Anteil an Lehrkräften an öffentlichen und privaten Schulen

12.2 Weiblich

12.2.1 Absolute Werte

Schulart	Jahr											
	1992	1995	2000	2001	2002	2003	2004	2005	2006	2007	2008	2009
Deutschland												
Neue Länder einschl. Berlin												
Voll- und teilzeitbeschäftigte Lehrkräfte weiblich												
Allgemeinbildende Schulen 1) 2)	1 268	1 969	2 852	3 073	3 420	3 689	3 958	4 361	4 730	5 226	5 696	6 222
davon: Vorklassen	27	43	35	37	38	39	33	-	-	-	-	-
Schulkindergärten	-	-	-	-	-	1	1	1	-	-	-	-
Grundschulen	270	256	552	634	783	939	1 102	1 320	1 496	1 727	1 896	2 005
Schulartunabhängige Orientierungsstufe	89	96	119	128	126	129	133	159	203	245	260	295
Hauptschulen	10	20	17	17	17	21	13	10	9	7	11	7
Schularten mit mehreren Bildungsgängen ...	-	19	107	140	174	204	217	257	330	445	523	627
Realschulen	67	73	84	74	89	80	89	83	75	77	54	77
Gymnasien	310	533	728	809	892	948	996	1 076	1 123	1 233	1 349	1 525
Integrierte Gesamtschulen	23	49	65	74	88	101	125	155	158	178	263	309
Freie Waldorfschulen	135	252	317	327	342	349	355	397	387	405	407	416
Förderschulen	337	622	826	831	869	876	894	903	948	907	931	957
Abendhauptschulen	-	-	-	-	-	-	-	-	-	-	-	-
Abendrealschulen	-	2	2	2	2	2	-	-	-	-	-	-
Abendgymnasien	-	-	-	-	-	-	-	-	-	-	-	-
Kollegs	-	4	-	-	-	-	-	-	1	2	2	4
Berufliche Schulen	259	908 r	1 665 r	1 757 r	1 865 r	2 363 r	2 557	2 694	2 820	2 858	2 803	2 834
davon: Teilzeit-Berufsschulen 4)	61	101	252	256	296 r	306 r	322	359	379	409	418	416
Berufsvorbereitungsjahr	14	23	96	92	66	103 r	103	105	98	90	89	81
Berufsgrundbildungsjahr	-	4	11	12	10	16 r	23	26	24	17	4	8
Berufsaufbauschulen	-	-	-	-	-	-	-	-	-	-	-	-
Berufsfachschulen	84	521 r	1 020 r	1 102 r	1 170	1 544 r	1 773	1 893	1 970	1 914	1 817	1 759
Fachoberschulen	8	5	18	18	27	29	33	62	77	98	114	116
Fachgymnasien	-	-	-	1	2	3	3	6	11	14	15	22
Berufsober-/Technische Oberschulen	-	-	-	-	-	-	-	-	-	-	-	-
Fachschulen	92	254 r	268	276	294	362	300	243	261	316	346	432
Allgemeinbildende und berufliche Schulen	1 527	2 877 r	4 517 r	4 830 r	5 285 r	6 052 r	6 515	7 055	7 550	8 084	8 499	9 056
Nachrichtlich:												
Schulen des Gesundheitswesens	258	382	388	487	375	429	446	489	556	523	520	560
davon: vollzeitbeschäftigte Lehrkräfte												
Allgemeinbildende Schulen 1) 2)	849	1 349	1 821	1 940	1 970	2 077	2 100	2 253	2 401	2 543	2 854	3 227
davon: Vorklassen	22	32	34	35	31	37	31	-	-	-	-	-
Schulkindergärten	-	-	-	-	-	1	1	-	-	-	-	-
Grundschulen	165	137	272	303	343	399	463	563	640	736	829	962
Schulartunabhängige Orientierungsstufe	45	48	58	68	52	56	60	76	101	121	140	159
Hauptschulen	4	12	7	10	6	9	5	2	1	-	-	-
Schularten mit mehreren Bildungsgängen ...	-	11	57	68	72	77	92	117	151	220	259	293
Realschulen	28	30	39	31	37	35	37	37	26	26	15	19
Gymnasien	200	339	456	472	484	507	462	488	532	533	572	686
Integrierte Gesamtschulen	11	34	27	42	44	54	66	74	79	69	125	145
Freie Waldorfschulen	81	145	158	178	154	158	155	163	163	176	186	209
Förderschulen	293	561	711	731	745	742	728	733	707	660	726	752
Abendhauptschulen	-	-	-	-	-	-	-	-	-	-	-	-
Abendrealschulen	-	-	2	2	2	2	-	-	-	-	-	-
Abendgymnasien	-	-	-	-	-	-	-	-	-	-	-	-
Kollegs	-	-	-	-	-	-	-	-	1	2	2	2
Berufliche Schulen	165	731 r	1 202 r	1 227 r	1 328 r	1 674 r	1 771	1 748	1 879	1 826	1 757	1 785
davon: Teilzeit-Berufsschulen 4)	47	87	201	199	223 r	232 r	230	247	267	288	280	290
Berufsvorbereitungsjahr	5	15	68	66	51	67 r	71	68	68	61	61	59
Berufsgrundbildungsjahr	-	1	9	11	9	15 r	21	24	20	13	3	7
Berufsaufbauschulen	-	-	-	-	-	-	-	-	-	-	-	-
Berufsfachschulen	58	430 r	727 r	746 r	818	1 077 r	1 226	1 213	1 310	1 190	1 123	1 090
Fachoberschulen	4	3	8	9	13	18	21	34	40	60	65	65
Fachgymnasien	-	-	-	1	2	3	3	6	10	13	12	14
Berufsober-/Technische Oberschulen	-	-	-	-	-	-	-	-	-	-	-	-
Fachschulen	51	195 r	189	195	212	262	199	156	164	201	213	260
Allgemeinbildende und berufliche Schulen	1 014	2 080 r	3 023 r	3 167 r	3 298 r	3 751 r	3 871	4 001	4 280	4 369	4 611	5 012
Nachrichtlich:												
Schulen des Gesundheitswesens 8)	258	382	288	348	278	314	320	361	401	358	353	376

12 Lehrkräfte nach Schularten und Beschäftigungsumfang sowie Anteil an Lehrkräften an öffentlichen und privaten Schulen

12.2 Weiblich

12.2.1 Absolute Werte

Schulart	Jahr											
	1992	1995	2000	2001	2002	2003	2004	2005	2006	2007	2008	2009
Deutschland												
teilzeitbeschäftigte Lehrkräfte												
Allgemeinbildende Schulen 1) 2)	419	620	1 031	1 133	1 450	1 612	1 858	2 108	2 329	2 683	2 842	2 995
davon: Vorklassen	5	11	1	2	7	2	2	-	-	-	-	-
Schulkindergärten	-	-	-	-	-	-	-	1	-	-	-	-
Grundschulen	105	119	280	331	440	540	639	757	856	991	1 067	1 043
Schulartunabhängige Orientierungsstufe	44	48	61	60	74	73	73	83	102	124	120	136
Hauptschulen	6	8	10	7	11	12	8	8	8	7	11	7
Schularten mit mehreren Bildungsgängen ...	-	8	50	72	102	127	125	140	179	225	264	334
Realschulen	39	43	45	43	52	45	52	46	49	51	39	58
Gymnasien	110	194	272	337	408	441	534	588	591	700	777	839
Integrierte Gesamtschulen	12	15	38	32	44	47	59	81	79	109	138	164
Freie Waldorfschulen	54	107	159	149	188	191	200	234	224	229	221	207
Förderschulen	44	61	115	100	124	134	166	170	241	247	205	205
Abendhauptschulen	-	-	-	-	-	-	-	-	-	-	-	-
Abendrealschulen	-	2	-	-	-	-	-	-	-	-	-	-
Abendgymnasien	-	-	-	-	-	-	-	-	-	-	-	-
Kollegs	-	4	-	-	-	-	-	-	-	-	-	2
Berufliche Schulen	94	177 r	463	530	537 r	689 r	786	946	941	1 032	1 046	1 049
davon: Teilzeit-Berufsschulen 4)	14	14	51	57	73 r	74 r	92	112	112	121	138	126
Berufsvorbereitungsjahr	9	8	28	26	15	36 r	32	37	30	29	28	22
Berufsgrundbildungsjahr	-	3	2	1	1	1	2	2	4	4	1	1
Berufsaufbauschulen	-	-	-	-	-	-	-	-	-	-	-	-
Berufsfachschulen	26	91 r	293	356	352	467 r	547	680	660	724	694	669
Fachoberschulen	4	2	10	9	14	11 r	12	28	37	38	49	51
Fachgymnasien	-	-	-	-	-	-	-	-	1	1	3	8
Berufsober-/Technische Oberschulen	-	-	-	-	-	-	-	-	-	-	-	-
Fachschulen	41	59 r	79	81	82	100 r	101	87	97	115	133	172
Allgemeinbildende und berufliche Schulen	513	797 r	1 494	1 663	1 987 r	2 301 r	2 644	3 054	3 270	3 715	3 888	4 044
Nachrichtlich:												
Schulen des Gesundheitswesens	-	-	100	139	97	115	126	128	155	165	167	184
Stundenweise beschäftigte Lehrkräfte												
Allgemeinbildende Schulen 1) 2)	102	319	489	511	564	596	663	937	1 088	1 255	1 451	1 526
davon: Vorklassen	1	1	-	1	1	1	-	-	-	-	-	-
Schulkindergärten	-	-	-	-	-	-	-	-	-	-	-	-
Grundschulen	22	29	72	82	130	181	192	245	347	404	492	517
Schulartunabhängige Orientierungsstufe	8	12	19	33	25	23	20	26	47	43	38	74
Hauptschulen	-	3	1	3	2	5	5	-	-	-	-	-
Schularten mit mehreren Bildungsgängen ...	-	6	28	27	41	43	47	119	182	257	291	303
Realschulen	2	6	6	14	20	17	20	24	19	6	12	7
Gymnasien	19	89	78	95	110	99	136	196	264	253	313	311
Integrierte Gesamtschulen	7	4	5	10	8	21	19	48	48	65	70	81
Freie Waldorfschulen	34	45	53	70	64	63	72	72	79	92	97	105
Förderschulen	9	121	226	175	162	143	152	206	100	134	137	127
Abendhauptschulen	-	-	-	-	-	-	-	-	-	-	-	-
Abendrealschulen	-	-	1	1	1	-	-	-	-	-	-	-
Abendgymnasien	-	-	-	-	-	-	-	-	-	-	-	-
Kollegs	-	3	-	-	-	-	-	1	2	1	1	1
Berufliche Schulen	149	1 238 r	2 525 r	2 603 r	2 432 r	2 800 r	3 060	3 242	3 518	3 564	3 599	3 739
davon: Teilzeit-Berufsschulen 4)	42	84 r	166 r	270 r	185 r	221 r	256	295	342	351	331	306
Berufsvorbereitungsjahr	-	19	43	39	32	32 r	21	31	36	46	46	31
Berufsgrundbildungsjahr	-	10	4	4	3	-	5	4	6	1	1	2
Berufsaufbauschulen	-	-	-	-	-	-	-	-	-	-	-	-
Berufsfachschulen	20	688 r	1 678 r	1 660 r	1 610	1 867 r	2 201	2 446	2 639	2 624	2 622	2 785
Fachoberschulen	-	2	3	4 r	9	11 r	26	57	87	97	109	90
Fachgymnasien	-	-	-	2	1	1	1	3	12	15	14	26
Berufsober-/Technische Oberschulen	-	-	-	-	-	-	-	-	-	-	-	-
Fachschulen	87	435 r	631	624	592	668 r	550	406	396	430	476	499
Allgemeinbildende und berufliche Schulen	251	1 557 r	3 014 r	3 114 r	2 996 r	3 396 r	3 723	4 179	4 606	4 819	5 050	5 265
Nachrichtlich:												
Schulen des Gesundheitswesens	475	680	739	960	700	853	820	791	919	808	853	906

*) Definition siehe Erläuterungen.

1) 1992 und 1993 lagen die Angaben für Mecklenburg-Vorpommern für alle Schularten (außer Abendgymnasien und (1993) Freien Waldorfschulen) nur zusammen vor; Nachweis erfolgt bei den Grundschulen.

2) 1992 ohne Sachsen.

3) Fortbildungslehrgänge; ab 2001 für Nordrhein-Westfalen Nachweis erfolgt bei den Abendgymnasien.

4) Ab 1996 einschl. Berufsgrundbildungsjahr in kooperativer Form.

Statistisches Bundesamt, Fachserie 11, Reihe 1.1, 2009/2010

5) Die Zu- bzw. Abnahme 1999 ist auf die Zuordnung des Berufsgrundbildungsjahres zu den Teilzeit-Berufsschulen in Niedersachsen zurückzuführen.

6) Ab 2000 werden die Kollegschulen nicht mehr in der bisherigen Form nachgewiesen; auslaufende Bildungsgänge.

7) Ab 1996 nur noch Fachakademien.

8) Bis 1996 einschl. teilzeitbeschäftigter Lehrpersonen.
r Berichtete Zahl.

12 Lehrkräfte nach Schularten und Beschäftigungsumfang sowie Anteil an Lehrkräften an öffentlichen und privaten Schulen

12.2 Weiblich

12.2.2 Anteil an Lehrkräften an öffentlichen und privaten Schulen

Schulart	Jahr											
	1992	1995	2000	2001	2002	2003	2004	2005	2006	2007	2008	2009
	%											
Deutschland												
Voll- und teilzeitbeschäftigte Lehrkräfte insgesamt												
Allgemeinbildende Schulen 1) 2)	5,4	5,2	5,8	6,0	6,2	6,4	6,6	6,8	7,1	7,4	7,7	8,0
davon: Vorklassen	5,5	5,8	2,8	3,3	4,4	4,7	4,3	-	8,5	6,8	11,1	9,7
Schulkindergärten	12,2	12,7	15,3	16,3	17,7	18,6	20,2	26,3	25,4	27,2	28,8	29,6
Grundschulen	0,8	0,8	1,2	1,3	1,4	1,6	1,7	1,9	2,2	2,4	2,6	2,8
Schulartunabhängige Orientierungsstufe	3,2	2,3	2,2	2,3	2,5	3,1	2,7	3,0	3,8	4,4	4,6	4,7
Hauptschulen	1,6	2,6	2,8	2,8	2,8	2,8	3,3	3,6	2,9	3,3	3,5	3,1
Schularten mit mehreren Bildungsgängen	-	0,1	0,6	0,7	0,8	0,9	1,0	1,2	1,5	2,0	2,5	3,0
Realschulen	8,8	6,8	6,7	6,8	7,2	7,4	7,1	7,5	8,3	8,3	8,1	8,7
Gymnasien	11,8	10,1	10,5	10,6	10,7	10,5	10,3	10,4	10,2	10,6	10,7	11,0
Integrierte Gesamtschulen	1,3	1,5	2,0	2,1	2,2	2,5	2,6	2,9	3,2	3,5	4,4	5,0
Freie Waldorfschulen	100	100	100	100	100	100	100	100	100	100	100	100
Förderschulen	15,2	14,0	15,0	15,3	15,5	15,8	16,0	16,2	16,8	17,2	17,6	17,8
Abendhauptschulen	-	-	-	-	-	-	-	-	-	-	-	2,4
Abendrealschulen 3)	3,3	4,1	12,2	7,3	14,0	9,6	7,3	8,3	7,8	8,3	5,6	4,9
Abendgymnasien 3)	1,1	2,3	7,7	14,4	14,3	16,5	14,8	14,2	14,4	13,7	13,7	14,1
Kollegs 3)	16,7	15,6	14,9	7,6	9,2	8,8	9,8	8,5	8,3	8,5	7,3	7,7
Berufliche Schulen	11,0	12,3	13,3	13,3	13,5	14,4	14,4	14,4	14,5	14,7	14,6	14,9
davon: Teilzeit-Berufsschulen 4) 5)	3,2	3,7	4,9	5,0	5,3	5,5	5,6	5,7	5,9	6,1	6,1	6,3
Berufsvorbereitungsjahr	2,3	3,0	6,0	5,4	4,6	5,8	5,7	5,9	5,9	6,7	7,4	7,2
Berufsgrundbildungsjahr 5)	1,6	2,1	3,8	3,9	3,9	4,3	4,8	4,8	4,9	6,2	2,8	3,3
Berufsaufbauschulen	6,0	2,5	-	-	-	-	-	-	-	-	-	-
Berufsfachschulen	18,4	17,7	19,2	19,6	19,7	21,5	22,4	22,7	23,0	23,5	23,5	23,7
Fachoberschulen	4,7	4,3	6,1	6,3	6,5	7,2	7,5	8,4	9,0	9,9	10,0	9,9
Fachgymnasien	1,7	2,0	1,7	1,7	1,6	1,4	1,4	1,5	1,7	3,7	4,2	4,9
Kollegschulen 6)	6,0	4,3	-	-	-	-	-	-	-	-	-	-
Berufsober-/Technische Oberschulen	3,1	1,7	0,4	0,4	0,3	0,3	0,7	0,6	1,0	1,6	1,7	1,7
Fachschulen	27,8	36,0	40,0	40,2	40,3	40,8	37,3	35,1	34,3	35,4	34,2	35,2
Fachakademien/Berufsakademien 7)	55,7	53,8	53,6	55,7	55,9	55,4	56,9	56,0	57,2	59,2	63,7	63,1
Allgemeinbildende und berufliche Schulen	5,9	5,8	6,5	6,7	6,9	7,2	7,4	7,6	7,9	8,2	8,4	8,7
Nachrichtlich:												
Schulen des Gesundheitswesens	43,4	47,6	52,8	54,6	54,3	55,9	58,4	60,5	61,3	59,6	59,8	59,7
davon: vollzeitbeschäftigte Lehrkräfte												
Allgemeinbildende Schulen 1) 2)	5,5	5,3	6,0	6,2	6,2	6,5	6,5	6,7	6,9	7,2	7,4	7,6
davon: Vorklassen	2,0	2,7	3,6	4,1	4,0	5,1	4,6	-	9,2	6,9	15,7	14,4
Schulkindergärten	13,7	14,7	16,9	17,5	18,5	21,1	22,5	27,5	26,5	26,4	30,4	31,0
Grundschulen	0,9	0,9	1,3	1,5	1,6	1,6	1,6	1,9	2,2	2,4	2,6	2,8
Schulartunabhängige Orientierungsstufe	2,7	1,9	1,8	1,9	1,9	2,5	2,5	2,5	3,4	3,8	3,9	4,1
Hauptschulen	1,5	2,4	2,3	2,4	2,4	2,3	2,6	2,8	2,2	2,4	2,3	2,2
Schularten mit mehreren Bildungsgängen	-	0,1	0,6	0,6	0,6	0,7	0,9	1,1	1,4	2,1	2,3	2,6
Realschulen	8,8	5,9	5,8	5,8	6,3	6,4	6,1	6,5	7,2	7,1	7,3	7,2
Gymnasien	11,3	8,7	9,6	9,7	9,8	9,9	9,9	10,2	10,2	10,4	10,2	10,5
Integrierte Gesamtschulen	1,3	1,2	1,4	1,6	1,6	1,8	2,2	2,0	2,4	2,6	4,0	4,4
Freie Waldorfschulen	100	100	100	100	100	100	100	100	100	100	100	100
Förderschulen	15,0	13,2	14,5	15,0	14,8	15,7	15,1	15,1	15,8	16,0	16,9	16,9
Abendhauptschulen	-	-	-	-	-	-	-	-	-	-	-	3,3
Abendrealschulen 3)	1,4	1,5	8,4	3,4	3,3	3,2	-	-	-	-	-	1,2
Abendgymnasien 3)	1,1	1,1	2,4	9,9	10,6	9,7	9,2	7,8	9,1	8,7	9,4	9,3
Kollegs 3)	15,2	12,5	10,8	2,8	3,0	3,4	4,3	3,5	4,8	5,7	4,6	5,1
Berufliche Schulen	8,6	10,2	11,4	11,6	12,0	13,1	13,0	12,5	12,9	12,8	12,6	12,9
davon: Teilzeit-Berufsschulen 4) 5)	3,1	3,6	5,0	5,2	5,5	5,6	5,6	5,6	5,9	6,1	6,2	6,5
Berufsvorbereitungsjahr	1,4	2,4	6,4	5,8	5,2	5,9	6,2	6,1	6,4	6,9	7,5	7,6
Berufsgrundbildungsjahr 5)	1,2	1,2	3,6	4,0	4,1	4,9	5,7	5,5	4,7	5,7	2,5	3,1
Berufsaufbauschulen	9,3	6,1	-	-	-	-	-	-	-	-	-	-
Berufsfachschulen	14,9	15,2	17,1	18,0	18,0	20,6	21,1	20,4	21,4	21,0	20,7	21,1
Fachoberschulen	3,5	3,1	3,8	4,0	4,8	5,8	5,7	6,2	7,0	7,8	7,9	7,5
Fachgymnasien	1,1	1,2	1,4	1,6	1,3	1,2	1,1	1,2	1,5	3,0	3,5	4,0
Kollegschulen 6)	4,4	3,0	-	-	-	-	-	-	-	-	-	-
Berufsober-/Technische Oberschulen	2,2	1,8	-	-	-	-	-	-	-	0,4	1,1	1,0
Fachschulen	21,0	32,2	35,4	36,3	36,5	37,7	33,4	29,8	28,9	30,0	29,5	29,6
Fachakademien/Berufsakademien 7)	50,8	47,8	46,3	46,9	49,1	51,6	52,6	50,5	51,2	52,9	58,5	56,0
Allgemeinbildende und berufliche Schulen	5,8	5,7	6,6	6,8	6,8	7,2	7,3	7,3	7,6	7,8	8,0	8,2
Nachrichtlich:												
Schulen des Gesundheitswesens 8)	43,4	47,6	50,9	52,6	52,6	54,6	57,4	61,5	62,7	59,9	60,5	61,0

12 Lehrkräfte nach Schularten und Beschäftigungsumfang sowie Anteil an Lehrkräften an öffentlichen und privaten Schulen

12.2 Weiblich

12.2.2 Anteil an Lehrkräften an öffentlichen und privaten Schulen

Schulart	Jahr											
	1992	1995	2000	2001	2002	2003	2004	2005	2006	2007	2008	2009
	%											
teilzeitbeschäftigte Lehrkräfte												
Allgemeinbildende Schulen 1) 2)	5,3	5,2	5,6	5,8	6,2	6,3	6,6	7,0	7,2	7,6	7,9	8,4
davon: Vorklassen	13,2	13,5	0,3	0,7	7,5	2,1	2,0	-	7,8	6,8	7,1	5,6
Schulkindergärten	8,8	8,7	12,6	14,2	16,4	14,2	16,4	24,4	23,4	28,5	25,9	27,2
Grundschulen	0,8	0,7	1,1	1,2	1,4	1,6	1,8	1,9	2,2	2,4	2,6	2,8
Schulartunabhängige Orientierungsstufe	4,0	2,8	2,6	2,8	3,1	3,6	2,9	3,7	4,2	5,2	5,5	5,8
Hauptschulen	1,6	2,8	3,2	3,2	3,2	3,3	4,1	4,5	3,8	4,3	5,0	4,2
Schularten mit mehreren Bildungsgängen	-	0,1	0,6	0,8	1,0	1,1	1,0	1,4	1,6	2,0	2,8	3,5
Realschulen	8,8	7,7	7,6	7,8	8,1	8,3	7,9	8,4	9,2	9,3	8,9	10,2
Gymnasien	12,5	12,2	11,4	11,6	11,7	11,2	10,8	10,5	10,3	10,8	11,2	11,5
Integrierte Gesamtschulen	1,3	1,8	2,7	2,8	3,1	3,4	3,1	4,0	4,1	4,5	5,0	5,8
Freie Waldorfschulen	100	100	100	100	100	100	100	100	100	100	100	100
Förderschulen	15,9	15,7	15,8	16,0	16,7	15,9	17,5	17,9	18,4	18,9	18,7	19,2
Abendhauptschulen	-	-	-	-	-	-	-	-	-	-	-	-
Abendrealschulen 3)	5,2	6,7	16,0	10,6	23,2	17,3	17,0	19,6	16,0	17,1	11,9	8,1
Abendgymnasien 3)	1,1	4,2	14,8	20,4	19,3	25,1	21,9	22,5	21,2	19,7	19,1	19,9
Kollegs 3)	18,7	20,1	20,0	13,5	17,3	16,3	15,9	14,0	11,7	11,5	10,3	10,9
Berufliche Schulen	14,7	15,4	15,9	15,5	15,4	15,9	16,2	16,7	16,4	17,0	16,9	17,0
davon: Teilzeit-Berufsschulen 4) 5)	3,3	3,9	4,8	4,7	4,9	5,3	5,5	5,8	5,9	6,0	6,1	6,0
Berufsvorbereitungsjahr	4,4	4,1	5,2	4,7	3,9	5,6	5,1	5,6	5,2	6,5	7,4	6,8
Berufsgrundbildungsjahr 5)	2,2	3,5	4,2	3,7	3,7	3,5	3,7	3,7	5,1	6,8	3,2	3,6
Berufsaufbauschulen	2,7	-	-	-	-	-	-	-	-	-	-	-
Berufsfachschulen	23,0	21,1	21,8	21,5	21,5	22,6	23,8	25,0	24,6	26,1	26,3	26,2
Fachoberschulen	6,5	6,4	9,3	9,7	8,6	9,2	10,1	11,5	11,7	12,7	12,8	13,2
Fachgymnasien	2,7	3,2	2,1	1,8	1,9	1,7	1,6	1,9	2,0	4,3	5,0	5,7
Kollegschulen 6)	8,3	5,9	-	-	-	-	-	-	-	-	-	-
Berufsober-/Technische Oberschulen	4,3	1,5	0,7	0,7	0,7	0,5	1,4	1,3	2,0	2,9	2,5	2,6
Fachschulen	40,1	41,3	45,1	44,2	44,2	43,9	41,2	40,4	39,4	40,7	38,9	40,9
Fachakademien/Berufsakademien 7)	60,4	58,5	58,9	61,2	60,2	57,9	59,3	58,9	60,7	62,9	66,7	66,9
Allgemeinbildende und berufliche Schulen	6,1	5,9	6,4	6,6	7,0	7,1	7,5	7,9	8,1	8,5	8,8	9,3
Nachrichtlich:												
Schulen des Gesundheitswesens	-	-	57,5	59,7	58,3	58,5	60,5	58,3	58,6	59,2	58,5	57,2
Stundenweise beschäftigte Lehrkräfte												
Allgemeinbildende Schulen 1) 2)	15,4	12,8	10,7	10,8	10,8	12,3	12,7	12,9	12,6	12,6	12,9	12,3
davon: Vorklassen	21,7	4,0	-	4,8	33,3	50,0	-	-	100	7,1	5,6	18,2
Schulkindergärten	13,7	16,4	21,0	22,3	21,5	23,7	25,3	26,2	25,7	28,3	27,5	29,6
Grundschulen	1,6	1,2	1,3	1,6	2,0	2,8	3,2	3,5	4,0	4,1	4,5	4,8
Schulartunabhängige Orientierungsstufe	13,9	7,6	6,4	9,6	6,8	5,2	7,2	8,9	13,6	13,1	11,0	13,3
Hauptschulen	1,9	2,1	2,3	2,5	2,5	4,7	5,1	5,3	5,0	5,9	5,8	6,1
Schularten mit mehreren Bildungsgängen	-	1,9	4,3	3,9	5,7	6,7	7,5	21,0	34,2	36,6	35,1	32,9
Realschulen	29,1	24,2	19,7	19,1	18,3	17,4	17,0	16,2	15,2	14,8	14,0	13,4
Gymnasien	21,7	19,7	12,7	12,1	12,4	12,9	12,6	13,6	14,1	13,2	12,8	12,5
Integrierte Gesamtschulen	7,1	7,0	3,3	5,3	5,5	6,7	7,3	8,3	7,3	9,8	8,4	8,3
Freie Waldorfschulen	100	100	100	100	100	100	100	100	100	100	100	100
Förderschulen	26,9	26,0	22,3	21,9	20,9	25,4	28,3	27,4	24,4	24,1	25,1	22,8
Abendhauptschulen	-	-	-	-	-	-	-	-	-	-	-	-
Abendrealschulen 3)	92,3	93,0	94,7	97,6	98,6	97,6	97,7	98,4	98,8	97,1	98,2	97,8
Abendgymnasien 3)	88,9	97,4	97,8	89,7	92,1	91,7	91,0	92,0	87,8	85,2	82,0	82,3
Kollegs 3)	72,9	65,7	56,7	61,4	48,4	61,4	55,3	55,1	54,8	51,8	55,6	54,3
Berufliche Schulen	43,6	48,3	51,5	53,9	52,8	53,6	54,7	53,1	52,8	54,1	53,2	53,0
davon: Teilzeit-Berufsschulen 4) 5)	10,5	12,7	15,8	18,2	17,1	17,9	18,6	19,3	20,1	19,3	18,5	17,6
Berufsvorbereitungsjahr	8,4	17,2	23,5	19,8	14,7	16,5	14,3	15,8	18,0	21,3	24,0	17,3
Berufsgrundbildungsjahr 5)	2,4	8,3	11,3	9,2	6,2	3,6	7,5	5,9	8,8	3,7	1,9	4,1
Berufsaufbauschulen	14,5	-	-	-	-	-	-	-	-	-	-	-
Berufsfachschulen	58,7	58,3	65,1	67,2	65,4	68,5	70,7	70,2	70,2	71,3	71,7	71,6
Fachoberschulen	15,1	16,5	18,3	18,3	21,9	18,0	20,6	23,7	27,7	30,3	31,0	29,0
Fachgymnasien	13,9	15,0	14,5	14,7	15,2	15,8	15,5	16,3	18,9	19,9	23,6	23,5
Kollegschulen 6)	14,9	21,7	-	-	-	-	-	-	-	-	-	-
Berufsober-/Technische Oberschulen	4,4	4,5	-	-	-	-	0,7	-	0,7	1,4	1,9	3,8
Fachschulen	75,2	81,9	75,8	76,6	75,8	74,7	73,9	68,4	64,6	75,3	68,6	67,8
Fachakademien/Berufsakademien 7)	73,5	65,2	63,6	66,9	68,4	66,5	65,4	62,4	67,8	69,3	71,3	72,3
Allgemeinbildende und berufliche Schulen	23,7	22,0	20,2	21,0	20,6	22,9	23,0	22,4	21,7	21,6	21,6	21,0
Nachrichtlich:												
Schulen des Gesundheitswesens	43,6	49,7	53,9	56,8	52,7	55,5	56,8	60,3	61,1	58,9	59,6	59,7

12 Lehrkräfte nach Schularten und Beschäftigungsumfang sowie Anteil an Lehrkräften an öffentlichen und privaten Schulen

12.2 Weiblich

12.2.2 Anteil an Lehrkräften an öffentlichen und privaten Schulen

Schulart	Jahr											
	1992	1995	2000	2001	2002	2003	2004	2005	2006	2007	2008	2009
	%											
Früheres Bundesgebiet												
Voll- und teilzeitbeschäftigte Lehrkräfte insgesamt												
Allgemeinbildende Schulen	6,9	6,9	7,1	7,2	7,3	7,4	7,5	7,7	7,8	8,0	8,2	8,4
davon: Vorklassen	7,7	7,7	-	0,2	-	-	-	-	8,5	6,8	11,1	9,7
Schulkindergärten	12,2	13,3	15,5	16,5	18,0	18,9	20,6	26,8	25,5	27,4	28,9	29,6
Grundschulen	0,9	0,9	1,1	1,1	1,2	1,2	1,3	1,4	1,6	1,7	1,8	2,0
Schulartunabhängige Orientierungsstufe	3,5	3,8	3,3	3,4	3,4	3,5	2,6	2,3	2,4	3,2	3,2	3,2
Hauptschulen	1,9	2,7	2,9	2,9	2,9	2,8	3,4	3,7	3,0	3,3	3,6	3,2
Schularten mit mehreren Bildungsgängen	-	0,4	0,9	0,7	0,6	0,5	0,5	1,1	1,3	1,4	2,5	2,7
Realschulen	9,2	8,5	7,9	7,8	7,9	8,0	7,5	7,8	8,4	8,3	8,2	8,7
Gymnasien	14,6	14,3	13,9	13,9	13,7	13,3	12,8	12,5	12,1	12,2	12,0	12,0
Integrierte Gesamtschulen	2,0	2,1	2,7	2,8	2,8	3,1	3,1	3,1	3,3	3,4	4,0	4,5
Freie Waldorfschulen	100	100	100	100	100	100	100	100	100	100	100	100
Förderschulen	18,6	18,2	18,5	18,9	18,9	19,0	19,1	19,2	19,7	19,9	20,3	20,2
Abendhauptschulen	-	-	-	-	-	-	-	-	-	-	-	4,8
Abendrealschulen 3)	3,4	3,7	13,0	8,5	18,6	13,0	13,1	15,9	14,0	20,0	14,1	11,5
Abendgymnasien 3)	1,4	2,9	9,5	16,2	16,0	18,3	16,3	15,7	16,0	15,4	15,3	15,7
Kollegs 3)	23,2	25,1	24,3	20,0	23,2	21,7	24,0	21,3	21,4	20,1	17,4	17,9
Berufliche Schulen	13,5	13,5	13,2	13,1	13,1	13,2	13,0	12,7	12,7	12,9	12,8	13,0
davon: Teilzeit-Berufsschulen 4) 5)	4,2	4,7	5,3	5,3	5,5	5,6	5,7	5,6	5,8	5,8	5,9	6,0
Berufsvorbereitungsjahr	1,8	2,3	1,7	2,0	2,7	2,7	2,7	2,9	3,2	4,2	4,8	5,1
Berufsgrundbildungsjahr 5)	1,8	1,7	2,7	2,7	3,0	3,1	2,9	2,8	3,2	5,0	2,6	2,7
Berufsaufbauschulen	6,0	2,5	-	-	-	-	-	-	-	-	-	-
Berufsfachschulen	19,9	16,9	16,0	16,0	16,1	16,4	16,7	16,8	17,0	17,7	17,9	18,2
Fachoberschulen	4,8	5,4	7,1	7,3	7,0	8,0	8,3	8,2	8,4	8,9	8,5	8,3
Fachgymnasien	2,4	2,9	2,4	2,4	2,2	2,0	1,9	2,0	2,1	4,4	5,0	5,5
Kollegschulen 6)	6,0	4,3	-	-	-	-	-	-	-	-	-	-
Berufsober-/Technische Oberschulen	3,1	1,7	0,4	0,4	0,3	0,3	0,7	0,7	1,1	1,7	1,9	1,9
Fachschulen	36,1	37,5	41,2	40,9	41,3	40,4	37,1	35,6	34,5	34,7	33,1	33,4
Fachakademien/Berufsakademien 7)	55,7	53,8	53,6	55,7	55,9	55,4	56,9	56,0	57,2	59,2	63,7	63,1
Allgemeinbildende und berufliche Schulen	7,5	7,5	7,6	7,8	7,9	8,0	8,0	8,2	8,3	8,5	8,7	8,9
Nachrichtlich:												
Schulen des Gesundheitswesens	44,0	47,4	53,4	53,3	54,2	54,7	58,4	59,3	59,6	58,0	58,6	59,0
davon: vollzeitbeschäftigte Lehrkräfte												
Allgemeinbildende Schulen	7,7	7,6	7,7	7,8	7,6	7,6	7,5	7,5	7,6	7,8	8,1	8,1
davon: Vorklassen	0,5	-	-	0,6	-	-	-	-	9,2	6,9	15,7	14,4
Schulkindergärten	13,7	15,1	17,1	17,8	18,8	21,5	22,9	28,1	26,6	26,6	30,5	31,0
Grundschulen	1,1	1,0	1,1	1,3	1,2	1,2	1,1	1,3	1,5	1,7	1,8	1,9
Schulartunabhängige Orientierungsstufe	3,4	3,4	3,2	2,9	2,9	2,8	2,5	1,5	1,6	2,3	1,9	2,2
Hauptschulen	2,1	2,6	2,5	2,6	2,5	2,4	2,7	2,9	2,3	2,5	2,4	2,3
Schularten mit mehreren Bildungsgängen	-	-	1,0	0,7	0,6	0,6	0,5	1,2	1,4	1,5	2,5	2,7
Realschulen	9,3	8,5	7,8	7,4	7,3	7,1	6,6	6,8	7,4	7,3	7,4	7,3
Gymnasien	16,0	15,9	15,4	15,3	14,7	13,9	13,5	13,1	12,5	12,4	12,2	12,0
Integrierte Gesamtschulen	2,0	1,8	2,2	2,3	2,2	2,3	2,5	2,1	2,3	2,6	3,7	4,1
Freie Waldorfschulen	100	100	100	100	100	100	100	100	100	100	100	100
Förderschulen	19,4	18,7	18,7	19,0	18,7	19,6	18,3	18,4	18,9	19,1	19,6	19,4
Abendhauptschulen	-	-	-	-	-	-	-	-	-	-	-	7,7
Abendrealschulen 3)	1,5	1,7	8,3	-	-	-	-	-	-	-	-	2,7
Abendgymnasien 3)	1,4	1,5	3,2	11,6	12,4	11,1	10,3	8,7	10,2	9,8	10,6	10,6
Kollegs 3)	20,7	22,1	19,8	10,3	10,6	10,5	12,6	10,5	12,1	13,1	10,5	12,2
Berufliche Schulen	12,0	11,8	11,1	11,4	11,2	11,1	10,6	10,1	10,1	10,1	9,9	10,0
davon: Teilzeit-Berufsschulen 4) 5)	4,7	5,3	6,0	6,2	6,3	6,2	6,1	6,0	6,1	6,0	6,0	6,1
Berufsvorbereitungsjahr	1,5	1,8	1,6	1,9	2,5	2,3	2,8	2,9	3,1	3,9	4,4	4,7
Berufsgrundbildungsjahr 5)	1,4	1,2	1,9	2,2	2,6	2,9	2,6	2,2	2,0	3,9	2,2	2,1
Berufsaufbauschulen	9,3	6,1	-	-	-	-	-	-	-	-	-	-
Berufsfachschulen	17,1	13,5	12,4	13,2	12,4	12,8	12,6	12,3	12,8	13,1	12,8	13,3
Fachoberschulen	3,7	4,5	5,0	5,0	5,7	6,5	6,3	5,8	6,5	6,2	6,2	5,6
Fachgymnasien	1,9	2,3	2,5	2,8	2,1	1,8	1,8	1,7	1,9	3,8	4,3	4,7
Kollegschulen 6)	4,4	3,0	-	-	-	-	-	-	-	-	-	-
Berufsober-/Technische Oberschulen	2,2	1,8	-	-	-	-	-	-	-	0,4	1,2	1,1
Fachschulen	32,3	34,0	36,5	36,8	36,7	35,5	32,3	29,5	27,9	27,6	26,9	25,9
Fachakademien/Berufsakademien 7)	50,8	47,8	46,3	46,9	49,1	51,6	52,6	50,5	51,2	52,9	58,5	56,0
Allgemeinbildende und berufliche Schulen	8,1	7,9	8,0	8,1	8,0	8,0	7,8	7,8	7,9	8,0	8,3	8,3
Nachrichtlich:												
Schulen des Gesundheitswesens 8)	44,0	47,4	51,8	51,9	52,5	53,3	57,8	60,6	61,3	58,8	60,1	61,1

12 Lehrkräfte nach Schularten und Beschäftigungsumfang sowie Anteil an Lehrkräften an öffentlichen und privaten Schulen

12.2 Weiblich

12.2.2 Anteil an Lehrkräften an öffentlichen und privaten Schulen

Schulart	Jahr											
	1992	1995	2000	2001	2002	2003	2004	2005	2006	2007	2008	2009
	%											
teilzeitbeschäftigte Lehrkräfte												
Allgemeinbildende Schulen	6,1	6,3	6,6	6,8	7,1	7,2	7,6	7,8	7,9	8,3	8,3	8,6
davon: Vorklassen	13,0	13,0	-	-	-	-	-	-	7,8	6,8	7,1	5,6
Schulkindergärten	8,8	9,5	12,6	14,3	16,7	14,5	16,7	24,6	23,6	28,7	26,0	27,2
Grundschulen	0,8	0,8	1,1	1,1	1,2	1,3	1,4	1,4	1,7	1,8	1,9	2,1
Schulartunabhängige Orientierungsstufe	3,6	4,1	3,4	3,9	3,8	4,1	2,6	3,1	3,3	4,1	4,7	4,4
Hauptschulen	1,7	2,8	3,2	3,2	3,2	3,3	4,2	4,5	3,9	4,3	4,9	4,2
Schularten mit mehreren Bildungsgängen	-	0,8	0,8	0,8	0,5	0,3	0,4	0,9	1,2	1,3	2,5	2,6
Realschulen	9,1	8,5	7,9	8,1	8,3	8,7	8,3	8,7	9,3	9,3	8,9	10,1
Gymnasien	13,3	13,0	12,8	12,9	13,0	12,9	12,3	12,0	11,8	12,1	11,9	11,9
Integrierte Gesamtschulen	2,0	2,5	3,2	3,4	3,6	4,1	3,9	4,3	4,4	4,3	4,4	5,0
Freie Waldorfschulen	100	100	100	100	100	100	100	100	100	100	100	100
Förderschulen	17,0	17,5	18,3	18,6	19,1	18,2	20,1	20,2	20,7	21,0	21,1	21,4
Abendhauptschulen	-	-	-	-	-	-	-	-	-	-	-	-
Abendrealschulen 3)	5,6	5,8	17,4	14,3	30,8	24,3	29,6	35,7	26,1	34,1	25,6	19,5
Abendgymnasien 3)	1,3	4,8	16,3	21,7	20,4	26,7	23,7	24,5	23,4	21,8	20,8	21,8
Kollegs 3)	26,5	29,1	28,7	26,4	31,6	31,6	32,7	29,7	29,7	26,7	24,0	23,9
Berufliche Schulen	15,3	15,2	15,1	14,6	14,8	15,1	15,0	15,1	15,0	15,4	15,5	15,9
davon: Teilzeit-Berufsschulen 4) 5)	3,6	4,0	4,6	4,5	4,6	5,1	5,3	5,3	5,6	5,6	5,7	5,9
Berufsvorbereitungsjahr	2,2	2,7	1,8	2,1	2,9	3,1	2,7	2,9	3,2	4,4	5,3	5,6
Berufsgrundbildungsjahr 5)	2,3	2,4	3,7	3,4	3,5	3,3	3,3	3,4	4,5	6,2	3,1	3,5
Berufsaufbauschulen	2,7	-	-	-	-	-	-	-	-	-	-	-
Berufsfachschulen	22,8	20,2	19,4	18,5	19,2	19,7	20,3	20,7	20,7	21,7	22,3	22,4
Fachoberschulen	6,1	6,5	9,3	9,7	8,5	9,7	10,5	10,8	10,5	11,9	11,1	11,6
Fachgymnasien	2,8	3,4	2,4	2,1	2,3	2,1	1,9	2,2	2,3	4,9	5,6	6,2
Kollegschulen 6)	8,3	5,9	-	-	-	-	-	-	-	-	-	-
Berufsober-/Technische Oberschulen	4,3	1,5	0,7	0,7	0,7	0,5	1,5	1,4	2,2	3,2	2,7	2,8
Fachschulen	40,4	41,1	45,2	44,2	44,9	44,3	41,0	40,5	39,5	40,3	38,0	39,5
Fachakademien/Berufsakademien 7)	60,4	58,5	58,9	61,2	60,2	57,9	59,3	58,9	60,7	62,9	66,7	66,9
Allgemeinbildende und berufliche Schulen	6,9	7,1	7,3	7,4	7,8	7,9	8,3	8,5	8,7	9,0	9,0	9,4
Nachrichtlich:												
Schulen des Gesundheitswesens	-	-	57,0	56,7	57,9	57,7	59,3	56,7	56,1	56,3	55,9	55,4
Stundenweise beschäftigte Lehrkräfte												
Allgemeinbildende Schulen	15,9	13,1	10,4	10,5	10,4	11,9	12,2	11,9	11,3	11,2	11,4	10,8
davon: Vorklassen	18,2	-	-	-	-	-	-	-	100	7,1	5,6	18,2
Schulkindergärten	13,7	16,5	21,1	22,3	21,5	23,7	25,3	26,3	25,7	28,3	27,5	29,6
Grundschulen	1,4	1,1	0,9	1,1	1,3	1,7	2,1	2,3	2,4	2,3	2,4	2,6
Schulartunabhängige Orientierungsstufe	11,5	5,4	4,7	6,7	3,8	1,5	3,6	2,8	2,7	4,9	4,8	4,1
Hauptschulen	2,0	2,0	2,3	2,4	2,5	4,6	5,1	5,3	5,0	5,9	5,8	6,1
Schularten mit mehreren Bildungsgängen	-	1,0	-	-	-	-	-	1,2	2,9	3,3	2,0	4,3
Realschulen	30,0	25,5	20,1	19,3	18,2	17,4	16,9	16,0	15,0	14,8	14,0	13,5
Gymnasien	22,6	21,3	13,0	12,2	12,3	13,0	12,3	12,8	12,7	12,1	11,5	11,4
Integrierte Gesamtschulen	8,8	10,4	3,1	5,0	5,7	5,6	6,7	5,6	4,9	6,9	5,5	5,4
Freie Waldorfschulen	100	100	100	100	100	100	100	100	100	100	100	100
Förderschulen	28,1	27,6	20,9	21,3	20,8	26,0	29,0	27,0	25,2	24,4	25,4	22,6
Abendhauptschulen	-	-	-	-	-	-	-	-	-	-	-	-
Abendrealschulen 3)	93,6	98,5	95,8	98,8	99,3	98,8	99,4	98,9	98,8	97,1	98,2	97,8
Abendgymnasien 3)	95,3	99,5	98,3	92,1	93,0	92,1	91,0	92,0	87,8	85,2	82,0	82,3
Kollegs 3)	76,1	67,2	58,5	64,3	50,0	61,4	58,0	57,5	54,3	54,4	59,5	57,0
Berufliche Schulen	44,6	44,6	42,1	44,7	44,6	44,3	44,8	42,0	40,4	42,5	42,3	41,7
davon: Teilzeit-Berufsschulen 4) 5)	9,7	10,7	12,0	11,2	12,5	12,5	12,3	12,1	12,1	11,4	11,7	11,1
Berufsvorbereitungsjahr	8,6	5,2	5,9	1,4	3,0	5,2	7,0	5,0	5,2	4,7	7,6	3,0
Berufsgrundbildungsjahr 5)	2,4	0,8	6,8	3,4	3,8	3,8	2,4	2,8	3,9	3,0	1,0	1,5
Berufsaufbauschulen	14,5	-	-	-	-	-	-	-	-	-	-	-
Berufsfachschulen	61,8	55,5	51,9	55,4	54,6	57,7	59,8	57,5	56,4	58,6	59,7	58,9
Fachoberschulen	15,4	17,0	18,2	17,9	20,3	16,4	16,9	14,7	15,5	19,0	20,2	20,5
Fachgymnasien	14,8	16,7	15,6	15,4	15,5	16,6	16,6	17,1	17,9	19,7	24,2	23,0
Kollegschulen 6)	14,9	21,7	-	-	-	-	-	-	-	-	-	-
Berufsober-/Technische Oberschulen	4,4	4,5	-	-	-	-	0,8	-	0,7	1,4	1,9	3,9
Fachschulen	78,1	80,3	70,9	72,3	71,7	69,5	68,8	63,4	58,3	70,7	62,4	61,7
Fachakademien/Berufsakademien 7)	73,5	65,2	63,6	66,9	68,4	66,5	65,4	62,4	67,8	69,3	71,3	72,3
Allgemeinbildende und berufliche Schulen	24,5	20,6	16,9	17,4	17,4	19,2	19,1	17,9	16,9	16,9	17,0	16,3
Nachrichtlich:												
Schulen des Gesundheitswesens	43,8	50,4	54,2	55,7	53,6	55,9	57,0	60,8	60,9	58,8	59,5	59,4

12 Lehrkräfte nach Schularten und Beschäftigungsumfang sowie Anteil an Lehrkräften an öffentlichen und privaten Schulen

12.2 Weiblich

12.2.2 Anteil an Lehrkräften an öffentlichen und privaten Schulen

Schulart	Jahr											
	1992	1995	2000	2001	2002	2003	2004	2005	2006	2007	2008	2009
	%											
Neue Länder einschl. Berlin												
Voll- und teilzeitbeschäftigte Lehrkräfte insgesamt												
Allgemeinbildende Schulen 1) 2)	1,3	1,5	2,4	2,6	3,0	3,3	3,6	4,1	4,6	5,2	5,8	6,4
davon: Vorklassen	3,1	4,4	4,3	5,1	5,2	5,6	5,1	-	-	-	-	-
Schulkindergärten	-	-	-	-	-	1,8	1,7	2,6	-	-	-	-
Grundschulen	0,6	0,6	1,7	2,0	2,4	2,9	3,5	4,1	4,5	5,2	5,9	6,4
Schulartunabhängige Orientierungsstufe	2,5	1,0	1,2	1,3	1,5	2,5	2,7	3,2	4,1	4,8	4,9	5,1
Hauptschulen	0,1	0,7	0,8	0,9	1,0	1,2	0,8	0,9	0,9	0,7	1,2	0,8
Schularten mit mehreren Bildungsgängen	-	0,1	0,6	0,7	0,8	0,9	1,0	1,2	1,6	2,1	2,5	3,0
Realschulen	3,2	0,8	1,1	1,1	1,9	1,9	2,2	3,2	4,6	6,4	5,6	7,8
Gymnasien	2,4	2,2	3,2	3,5	3,8	4,0	4,2	4,7	4,9	5,6	6,3	7,4
Integrierte Gesamtschulen	0,2	0,5	0,7	0,8	1,0	1,2	1,6	2,4	2,9	3,7	6,1	7,4
Freie Waldorfschulen	100	100	100	100	100	100	100	100	100	100	100	100
Förderschulen	4,0	4,5	6,0	6,1	6,4	6,6	6,7	7,0	7,5	7,6	7,9	8,4
Abendhauptschulen	-	-	-	-	-	-	-	-	-	-	-	-
Abendrealschulen	-	8,0	5,6	4,8	4,7	4,3	-	-	-	-	-	-
Abendgymnasien	-	-	-	-	-	-	-	-	-	-	-	-
Kollegs	-	1,6	-	-	-	-	-	-	0,3	0,7	0,7	1,3
Berufliche Schulen	3,0	8,8	13,5	13,9	14,5	17,5	18,4	18,9	19,6	19,9	20,0	20,8
davon: Teilzeit-Berufsschulen 4)	1,2	2,0	4,2	4,3	5,0	5,1	5,4	5,8	6,1	6,6	6,7	6,9
Berufsvorbereitungsjahr	3,1	3,9	14,3	11,3	8,7	11,7	11,8	12,3	12,4	13,1	13,7	12,3
Berufsgrundbildungsjahr	-	4,7	13,8	10,4	16,1	14,2	15,9	16,0	14,7	17,3	5,1	10,4
Berufsaufbauschulen	-	-	-	-	-	-	-	-	-	-	-	-
Berufsfachschulen	7,0	20,9	29,9	32,2	31,7	39,0	41,7	42,7	43,7	43,0	43,7	44,8
Fachoberschulen	4,3	1,3	3,5	3,5	4,9	4,9	5,2	9,1	10,8	12,8	14,7	15,7
Fachgymnasien	-	-	-	0,1	0,2	0,3	0,3	0,5	0,9	1,1	1,3	2,0
Berufsober-/Technische Oberschulen	-	-	-	-	-	-	-	-	-	-	-	-
Fachschulen	8,3	30,2	35,3	37,1	36,7	42,4	38,2	33,4	33,5	37,7	37,9	41,0
Allgemeinbildende und berufliche Schulen	1,4	2,0	3,4	3,7	4,1	4,8	5,3	5,9	6,4	7,0	7,5	8,2
Nachrichtlich:												
Schulen des Gesundheitswesens	40,1	48,7	49,6	61,3	55,3	63,2	58,8	67,7	71,7	69,6	66,8	63,4
davon: vollzeitbeschäftigte Lehrkräfte												
Allgemeinbildende Schulen 1) 2)	1,2	1,6	2,6	2,8	3,0	3,4	3,8	4,2	4,7	5,1	5,3	5,8
davon: Vorklassen	2,6	3,5	4,4	4,9	4,4	5,6	5,1	-	-	-	-	-
Schulkindergärten	-	-	-	-	-	2,9	2,8	-	-	-	-	-
Grundschulen	0,5	0,7	2,3	2,7	3,2	3,7	4,3	4,8	5,3	5,7	5,7	6,2
Schulartunabhängige Orientierungsstufe	1,6	0,9	0,9	1,2	1,1	2,2	2,5	2,8	3,8	4,2	4,4	4,4
Hauptschulen	0,1	0,6	0,4	0,7	0,4	0,8	0,4	0,2	0,1	-	-	-
Schularten mit mehreren Bildungsgängen	-	0,1	0,6	0,6	0,6	0,7	1,0	1,0	1,5	2,2	2,3	2,5
Realschulen	2,6	0,4	0,6	0,6	1,1	1,4	1,7	3,1	2,9	3,3	2,1	2,7
Gymnasien	1,9	1,6	2,7	2,8	3,0	3,4	3,3	4,0	4,5	4,8	4,8	5,8
Integrierte Gesamtschulen	0,2	0,5	0,4	0,7	0,7	1,0	1,6	1,9	2,6	2,6	4,8	5,7
Freie Waldorfschulen	100	100	100	100	100	100	100	100	100	100	100	100
Förderschulen	4,0	4,7	6,7	7,0	7,0	7,2	7,5	7,5	7,9	7,7	8,7	9,1
Abendhauptschulen	-	-	-	-	-	-	-	-	-	-	-	-
Abendrealschulen	-	-	9,1	8,0	7,7	6,5	-	-	-	-	-	-
Abendgymnasien	-	-	-	-	-	-	-	-	-	-	-	-
Kollegs	-	-	-	-	-	-	-	-	0,6	1,2	1,2	1,1
Berufliche Schulen	2,2	7,9	11,7	12,0	13,3	16,5	17,0	16,5	17,9	17,8	18,2	19,7
davon: Teilzeit-Berufsschulen 4)	1,1	1,9	3,9	3,9	4,6	4,9	5,0	5,2	5,8	6,3	6,5	7,3
Berufsvorbereitungsjahr	1,2	2,8	12,3	9,9	8,7	10,5	10,5	10,4	11,1	11,7	12,3	12,5
Berufsgrundbildungsjahr	-	1,3	12,3	10,3	16,4	14,9	16,4	17,1	15,0	17,3	5,0	11,5
Berufsaufbauschulen	-	-	-	-	-	-	-	-	-	-	-	-
Berufsfachschulen	5,2	19,0	26,4	28,3	29,8	38,1	39,8	39,0	41,4	39,1	40,4	42,2
Fachoberschulen	2,6	0,9	1,9	2,2	3,2	4,2	4,4	6,8	7,9	11,3	12,1	13,0
Fachgymnasien	-	-	-	0,1	0,2	0,4	0,3	0,6	1,1	1,4	1,4	1,9
Berufsober-/Technische Oberschulen	-	-	-	-	-	-	-	-	-	-	-	-
Fachschulen	5,2	27,7	32,5	34,8	36,1	43,2	36,4	30,6	31,2	35,3	35,1	37,5
Allgemeinbildende und berufliche Schulen	1,2	2,2	3,7	3,9	4,3	5,3	5,9	6,2	7,0	7,2	7,2	7,8
Nachrichtlich:												
Schulen des Gesundheitswesens 8)	40,1	48,7	46,5	55,8	53,4	62,4	55,2	66,6	69,9	65,6	62,7	60,9

12 Lehrkräfte nach Schularten und Beschäftigungsumfang sowie Anteil an Lehrkräften an öffentlichen und privaten Schulen

12.2 Weiblich

12.2.2 Anteil an Lehrkräften an öffentlichen und privaten Schulen

Schulart	Jahr											
	1992	1995	2000	2001	2002	2003	2004	2005	2006	2007	2008	2009
	%											
teilzeitbeschäftigte Lehrkräfte												
Allgemeinbildende Schulen 1) 2)	1,6	1,3	2,1	2,3	3,0	3,1	3,4	4,1	4,4	5,3	6,4	7,2
davon: Vorklassen	16,7	16,9	2,4	10,5	22,6	5,7	5,4	-	-	-	-	-
Schulkindergärten	-	-	-	-	-	-	-	10,0	-	-	-	-
Grundschulen	0,7	0,5	1,3	1,6	2,1	2,6	3,0	3,7	4,1	4,9	6,0	6,5
Schulartunabhängige Orientierungsstufe	5,6	1,3	1,6	1,5	2,1	2,7	3,0	3,8	4,5	5,5	5,7	6,1
Hauptschulen	0,6	1,1	2,5	1,9	2,9	2,3	1,6	2,6	2,8	4,0	6,3	4,5
Schularten mit mehreren Bildungsgängen	-	0,1	0,5	0,8	1,1	1,2	1,1	1,4	1,7	2,1	2,8	3,7
Realschulen	3,8	1,7	3,2	3,3	4,0	2,6	2,7	3,4	6,7	12,4	14,8	21,6
Gymnasien	4,5	6,3	4,5	5,4	5,8	5,1	5,6	5,4	5,3	6,3	8,3	9,4
Integrierte Gesamtschulen	0,3	0,5	1,4	1,2	1,7	1,6	1,6	3,1	3,1	5,1	8,2	10,1
Freie Waldorfschulen	100	100	100	100	100	100	100	100	100	100	100	100
Förderschulen	4,6	3,6	3,6	3,1	4,2	4,4	4,7	5,3	6,7	7,3	6,0	6,4
Abendhauptschulen	-	-	-	-	-	-	-	-	-	-	-	-
Abendrealschulen	-	14,3	-	-	-	-	-	-	-	-	-	-
Abendgymnasien	-	-	-	-	-	-	-	-	-	-	-	-
Kollegs	-	4,3	-	-	-	-	-	-	-	-	-	1,6
Berufliche Schulen	8,3	18,0	22,3	22,4	18,9	20,5	22,7	26,1	24,0	25,2	24,0	22,9
davon: Teilzeit-Berufsschulen 3)	1,7	3,0	5,9	5,9	6,6	5,8	6,5	8,0	7,2	7,4	7,3	6,2
Berufsvorbereitungsjahr	23,7	15,4	23,3	17,9	8,8	15,2	16,2	18,5	16,6	17,7	18,1	11,6
Berufsgrundbildungsjahr	-	27,3	28,6	12,5	14,3	8,3	11,8	9,1	13,3	17,4	5,6	6,3
Berufsaufbauschulen	-	-	-	-	-	-	-	-	-	-	-	-
Berufsfachschulen	31,7	41,0	44,9	45,2	37,3	41,2	46,7	51,4	49,2	51,6	50,5	49,7
Fachoberschulen	12,5	5,6	9,2	9,1	9,7	6,7	7,7	15,1	17,5	16,5	20,4	21,3
Fachgymnasien	-	-	-	-	-	-	-	-	0,3	0,3	0,9	2,2
Berufsober-/Technische Oberschulen	-	-	-	-	-	-	-	-	-	-	-	-
Fachschulen	36,6	43,7	44,1	44,5	38,3	40,7	42,4	39,7	38,2	42,9	43,6	47,8
Allgemeinbildende und berufliche Schulen	1,8	1,7	2,9	3,3	3,8	4,2	4,5	5,5	5,8	6,8	7,9	8,7
Nachrichtlich:												
Schulen des Gesundheitswesens	-	-	61,3	81,8	61,8	65,3	70,4	71,1	77,1	80,5	77,3	69,2
Stundenweise beschäftigte Lehrkräfte												
Allgemeinbildende Schulen 1) 2)	7,4	10,7	14,3	15,0	15,7	16,7	17,9	24,6	27,3	27,8	29,6	29,0
davon: Vorklassen	100	25,0	-	33,3	50,0	100	-	-	-	-	-	-
Schulkindergärten	-	-	-	-	-	-	-	-	-	-	-	-
Grundschulen	3,9	3,5	7,2	9,2	12,9	16,7	17,0	19,8	22,7	22,6	24,6	25,6
Schulartunabhängige Orientierungsstufe	40,0	16,4	9,6	14,0	12,6	11,5	9,6	11,9	18,3	16,3	13,2	15,1
Hauptschulen	-	8,6	8,3	14,3	6,1	14,7	13,2	-	-	-	-	-
Schularten mit mehreren Bildungsgängen	-	2,2	7,4	6,5	9,5	10,6	11,1	29,5	48,5	50,5	53,1	52,7
Realschulen	2,6	3,6	5,6	13,6	23,3	18,7	21,5	34,3	31,7	13,0	18,2	10,1
Gymnasien	7,6	10,8	9,8	11,3	13,0	11,7	15,1	22,2	30,2	26,7	30,2	27,3
Integrierte Gesamtschulen	4,4	2,9	5,1	7,1	4,7	11,6	10,3	21,5	22,7	27,9	29,9	27,8
Freie Waldorfschulen	100	100	100	100	100	100	100	100	100	100	100	100
Förderschulen	9,3	20,5	29,4	25,7	21,6	21,6	23,7	30,4	17,3	21,8	23,0	23,8
Abendhauptschulen	-	-	-	-	-	-	-	-	-	-	-	-
Abendrealschulen	-	-	33,3	33,3	50,0	-	-	-	-	-	-	-
Abendgymnasien	-	-	-	-	-	-	-	-	-	-	-	-
Kollegs	-	50,0	-	-	-	-	-	20,0	66,7	16,7	14,3	16,7
Berufliche Schulen	26,8	65,0	83,1	83,3	81,4	84,8	84,8	85,0	87,6	85,4	83,3	84,2
davon: Teilzeit-Berufsschulen 3)	24,6	30,7	47,3	59,2	52,7	57,7	56,5	57,7	64,4	60,3	51,4	54,4
Berufsvorbereitungsjahr	-	65,5	75,4	65,0	53,3	64,0	55,3	64,6	70,6	70,8	70,8	79,5
Berufsgrundbildungsjahr	-	71,4	57,1	66,7	33,3	-	55,6	40,0	50,0	16,7	11,1	22,2
Berufsaufbauschulen	-	-	-	-	-	-	-	-	-	-	-	-
Berufsfachschulen	11,6	65,4	87,4	87,5	84,6	88,7	90,8	91,5	93,1	92,0	91,5	91,2
Fachoberschulen	-	10,5	23,1	25,0	47,4	40,7	51,0	70,4	82,9	79,5	79,6	75,0
Fachgymnasien	-	-	-	7,1	7,7	4,3	3,2	8,1	29,3	21,4	19,4	26,5
Berufsober-/Technische Oberschulen	-	-	-	-	-	-	-	-	-	-	-	-
Fachschulen	46,0	89,0	95,0	94,3	93,5	94,2	91,8	89,6	90,6	90,7	90,7	89,6
Allgemeinbildende und berufliche Schulen	13,0	31,8	46,7	47,6	45,5	49,4	50,9	54,8	57,6	55,4	54,8	54,2
Nachrichtlich:												
Schulen des Gesundheitswesens	42,1	44,3	51,6	65,0	45,3	52,8	55,1	56,1	62,6	59,8	60,5	62,1

*) Definition siehe Erläuterungen.

1) 1992 und 1993 lagen die Angaben für Mecklenburg-Vorpommern für alle Schularten (außer Abendgymnasien und (1993) Freien Waldorfschulen) nur zusammen vor; Nachweis erfolgt bei den Grundschulen.

2) 1992 ohne Sachsen.

3) Fortbildungslehrgänge; ab 2001 für Nordrhein-Westfalen Nachweis erfolgt bei den Abendgymnasien.

4) Ab 1996 einschl. Berufsgrundbildungsjahr in kooperativer Form.

5) Die Zu- bzw. Abnahme 1999 ist auf die Zuordnung des Berufsgrundbildungsjahres zu den Teilzeit-Berufsschulen in Niedersachsen zurückzuführen.

6) Ab 2000 werden die Kollegs Schulen nicht mehr in der bisherigen Form nachgewiesen; auslaufende Bildungsgänge.

7) Ab 1996 nur noch Fachakademien.

8) Bis 1996 einschl. teilzeitbeschäftigter Lehrpersonen.

13 Wöchentlich erteilte Unterrichtsstunden von Lehrkräften nach Schularten und Beschäftigungsumfang sowie Anteil an Unterrichtsstunden an öffentlichen und privaten Schulen

13.1 Insgesamt

13.1.1 Absolute Werte

Schulart	Jahr											
	1992	1995	2000	2001	2002	2003	2004	2005	2006	2007	2008	2009
Deutschland												
Unterrichtsstunden erteilt von voll- und teilzeitbeschäftigte Lehrkräften zusammen												
Allgemeinbildende Schulen 1)	777 651	836 009	937 738	971 209	996 624	1 025 340	1 057 482	1 086 161	1 121 498	1 161 368	1 196 258	1 238 629
davon: Vorklassen	1 416	1 722	915	933	882	918	843	96	793	621	772	929
Schulkindergärten	11 946	13 380	14 564	14 663	15 164	15 924	15 852	15 666	14 833	15 446	16 030	16 329
Grundschulen	37 123	41 558	52 665	57 220	61 767	67 146	74 506	84 524	98 262	109 492	114 452	126 171
Schulartunabhängige Orientierungsstufe	12 157	12 595	13 200	13 543	13 589	13 380	5 955	5 963	6 974	8 215	9 293	10 879
Hauptschulen	29 544	34 790	35 313	38 512	38 525	40 032	44 179	44 842	43 329	44 192	40 993	41 917
Schularten mit mehreren Bildungsgängen ...	-	736	3 878	4 914	5 647	6 644	6 997	8 989	12 234	16 071	20 072	24 864
Realschulen	94 933	98 924	113 402	116 916	120 513	123 688	129 589	133 801	133 279	138 658	139 724	141 567
Gymnasien	289 909	303 737	322 889	330 706	334 593	339 381	347 830	353 588	362 447	373 279	385 062	392 404
Integrierte Gesamtschulen	12 258	12 103	18 504	19 821	20 235	22 275	24 316	25 106	25 806	27 029	34 083	39 478
Freie Waldorfschulen	80 788	94 347	105 690	108 667	110 459	113 618	115 337	120 164	120 777	120 895	122 002	125 294
Förderschulen	202 673	217 325	250 667	259 498	269 031	275 081	284 908	286 224	295 337	300 269	306 440	311 491
Abendhauptschulen	-	-	-	-	-	-	-	-	-	-	-	12
Abendrealschulen 2)	155	173	1 186	170	227	223	165	206	250	278	239	333
Abendgymnasien 2)	391	553	1 200	4 654	4 843	5 679	5 582	5 681	5 871	5 587	5 761	5 663
Kollegs 2)	4 358	4 066	3 665	992	1 149	1 351	1 423	1 311	1 306	1 336	1 335	1 298
Berufliche Schulen	154 978 r	177 677 r	208 001 r	214 268 r	223 776 r	250 034 r	262 887	263 881	272 764	284 314	282 097	286 643
davon: Teilzeit-Berufsschulen 3) 4)	33 255 r	35 828 r	47 227 r	48 821 r	49 598 r	51 148 r	52 314	52 418	53 713	56 855	57 168	57 002
Berufsvorbereitungsjahr	1 306	1 820	5 400	5 838	6 286	7 695 r	7 422	7 609	7 351	7 220	7 038	6 723
Berufsgrundbildungsjahr 4)	847	910	1 747	1 604	1 842	2 191 r	2 645	2 672	2 848	2 629	1 460	1 702
Berufsaufbauschulen	217	74	-	-	-	-	-	-	-	-	-	-
Berufsfachschulen	61 206 r	67 083 r	86 813 r	91 180 r	97 036	116 212 r	131 832	135 207	143 595	143 997	139 580	137 553
Fachoberschulen	3 043 r	3 128	4 185	4 597	5 209	6 260 r	7 126	8 259	9 682	10 984	11 422	11 718
Fachgymnasien	1 728 r	2 020	1 928	2 048	1 982	2 003	2 079	2 368	2 845	7 203	8 393	9 860
Kollegschulen 5)	1 602	1 532	-	-	-	-	-	-	-	-	-	-
Berufsober-/Technische Oberschulen	67	26	35	38	38	38	70	74	103	188	272	362
Fachschulen	42 489 r	55 689	51 485	50 981	52 417	54 974 r	49 714	45 531	42 789	45 104	46 424	51 165
Fachakademien/Berufsakademien 6)	9 218	9 567	9 181	9 161	9 368	9 513	9 685	9 743	9 838	10 134	10 340	10 558
Allgemeinbildende und berufliche Schulen	932 629 r	1 013 686 r	1 145 739 r	1 185 477 r	1 220 400 r	1 275 374 r	1 320 369	1 350 042 r	1 394 262	1 445 682	1 478 355	1 525 272
davon: erteilt von vollzeitbeschäftigten Lehrkräften												
Allgemeinbildende Schulen 1)	602 634	630 005	660 181	683 680	690 331	701 725	705 648	716 831	731 093	749 080	781 625	802 388
davon: Vorklassen	115	583	792	814	678	807	730	25	519	331	561	740
Schulkindergärten	10 100	11 371	11 377	11 170	11 196	12 771	12 245	11 655	11 157	10 744	12 195	12 218
Grundschulen	25 319	27 091	29 541	32 499	33 610	35 454	37 281	44 162	50 536	58 069	61 554	68 694
Schulartunabhängige Orientierungsstufe	8 319	8 447	8 331	8 466	8 302	8 063	3 686	3 664	4 216	4 726	5 771	6 872
Hauptschulen	23 168	25 861	23 959	26 484	25 879	27 041	27 871	27 867	26 235	26 079	23 940	23 893
Schularten mit mehreren Bildungsgängen ...	-	589	2 494	3 082	3 056	3 576	3 984	5 246	7 025	9 500	12 416	15 026
Realschulen	64 580	66 310	73 884	75 409	77 914	77 632	79 781	82 140	84 025	85 305	87 627	87 604
Gymnasien	228 057	233 659	236 485	241 856	243 032	242 942	245 574	248 612	251 474	255 553	262 041	266 591
Integrierte Gesamtschulen	9 339	8 961	12 297	13 366	13 039	14 026	15 698	14 620	14 977	15 989	22 462	24 735
Freie Waldorfschulen	62 727	68 658	69 782	70 799	69 985	71 954	69 625	71 160	69 902	69 491	70 521	71 775
Förderschulen	167 046	174 929	187 523	196 166	199 826	203 420	205 182	203 925	206 936	209 468	218 387	220 089
Abendhauptschulen	-	-	-	-	-	-	-	-	-	-	-	12
Abendrealschulen 2)	49	46	596	58	64	56	-	-	-	22	26	102
Abendgymnasien 2)	334	386	421	3 004	3 243	3 360	3 430	3 241	3 508	3 148	3 413	3 364
Kollegs 2)	3 481	3 114	2 699	507	507	623	561	514	583	655	711	673
Berufliche Schulen	110 057 r	125 668 r	145 368 r	149 464 r	153 888 r	171 584 r	177 155	171 993	178 727	181 526	177 080	177 787
davon: Teilzeit-Berufsschulen 3) 4)	28 691 r	30 333 r	39 830 r	41 580 r	41 512 r	41 825 r	41 469	41 126	41 889	44 165	43 760	43 587
Berufsvorbereitungsjahr	898	1 373	4 161	4 732	4 836	6 014 r	6 042	5 867	5 487	5 377	5 209	4 980
Berufsgrundbildungsjahr 4)	557	573	1 514	1 409	1 512	1 777 r	2 290	2 181	2 260	1 948	1 047	1 289
Berufsaufbauschulen	182	59	-	-	-	-	-	-	-	-	-	-
Berufsfachschulen	39 032 r	44 023 r	57 069 r	60 189 r	63 307	76 299 r	85 464	83 781	90 834	86 598	82 212	79 848
Fachoberschulen	2 266 r	2 108	2 700	2 891	3 324	4 238 r	4 919	5 445	6 404	7 112	7 318	7 304
Fachgymnasien	1 138 r	1 289	1 303	1 504	1 290	1 299	1 322	1 411	1 791	4 713	5 389	6 228
Kollegschulen 5)	1 132	996	-	-	-	-	-	-	-	-	-	-
Berufsober-/Technische Oberschulen	30	13	8	8	6	6	11	13	15	77	141	172
Fachschulen	30 262 r	39 460	34 006	32 535	33 350	35 184 r	30 998	27 513	25 244	26 593	26 983	29 515
Fachakademien/Berufsakademien 6)	5 869	5 441	4 777	4 616	4 751	4 942	4 640	4 656	4 803	4 943	5 021	4 864
Allgemeinbildende und berufliche Schulen	712 691 r	755 673 r	805 549 r	833 144 r	844 219 r	873 309 r	882 803	888 824 r	909 820	930 606	958 705	980 175

13 Wöchentlich erteilte Unterrichtsstunden von Lehrkräften nach Schularten und Beschäftigungsumfang sowie Anteil an Unterrichtsstunden an öffentlichen und privaten Schulen

13.1 Insgesamt

13.1.1 Absolute Werte

Schulart	Jahr											
	1992	1995	2000	2001	2002	2003	2004	2005	2006	2007	2008	2009
erteilt von teilzeitbeschäftigten Lehrkräften												
Allgemeinbildende Schulen 1)	175 017	206 004	277 557	287 529	306 293	323 615	351 834	369 330	390 405	412 288	414 633	436 241
davon: Vorklassen	1 301	1 139	123	119	204	111	113	71	274	290	211	189
Schulkindergärten	1 846	2 009	3 187	3 493	3 968	3 153	3 607	4 011	3 676	4 702	3 835	4 111
Grundschulen	11 804	14 467	23 124	24 721	28 157	31 692	37 225	40 362	47 726	51 423	52 898	57 477
Schulartunabhängige Orientierungsstufe	3 838	4 148	4 869	5 077	5 287	5 317	2 269	2 299	2 758	3 489	3 522	4 007
Hauptschulen	6 376	8 929	11 354	12 028	12 646	12 991	16 308	16 975	17 094	18 113	17 053	18 024
Schularten mit mehreren Bildungsgängen	-	147	1 384	1 832	2 591	3 068	3 013	3 743	5 209	6 571	7 656	9 838
Realschulen	30 353	32 614	39 518	41 507	42 599	46 056	49 808	51 661	49 254	53 353	52 097	53 963
Gymnasien	61 852	70 078	86 404	88 850	91 561	96 439	102 256	104 976	110 973	117 726	123 021	125 813
Integrierte Gesamtschulen	2 919	3 142	6 207	6 455	7 196	8 249	8 618	10 486	10 829	11 040	11 621	14 743
Freie Waldorfschulen	18 061	25 689	35 908	37 868	40 474	41 664	45 712	49 004	50 875	51 404	51 481	53 519
Förderschulen	35 627	42 396	63 144	63 332	69 205	71 661	79 726	82 299	88 401	90 801	88 053	91 402
Abendhauptschulen	-	-	-	-	-	-	-	-	-	-	-	-
Abendrealschulen 2)	106	127	590	112	163	167	165	206	250	256	213	231
Abendgymnasien 2)	57	167	779	1 650	1 600	2 319	2 152	2 440	2 363	2 439	2 348	2 299
Kollegs 2)	877	952	966	485	642	728	862	797	723	681	624	625
Berufliche Schulen	44 921	52 009 r	62 633	64 804	69 888 r	78 450 r	85 732	91 888	94 037	102 788	105 017	108 856
davon: Teilzeit-Berufsschulen 3) 4)	4 564	5 495	7 397	7 241	8 086 r	9 323 r	10 845	11 292	11 824	12 690	13 408	13 415
Berufsvorbereitungsjahr	408	447	1 239	1 106	1 450	1 681 r	1 380	1 742	1 864	1 843	1 829	1 743
Berufsgrundbildungsjahr 4)	290	337	233	195	330	414	355	491	588	681	413	413
Berufsaufbauschulen	35	15	-	-	-	-	-	-	-	-	-	-
Berufsfachschulen	22 174	23 060 r	29 744	30 991	33 729	39 913 r	46 368	51 426	52 761	57 399	57 368	57 705
Fachoberschulen	777	1 020	1 485	1 706	1 885	2 022 r	2 207	2 814	3 278	3 872	4 104	4 414
Fachgymnasien	590	731	625	544	692	704	757	957	1 054	2 490	3 004	3 632
Kollegschulen 5)	470	536	-	-	-	-	-	-	-	-	-	-
Berufsober-/Technische Oberschulen	37	13	27	30	32	32	59	61	88	111	131	190
Fachschulen	12 227	16 229	17 479	18 446	19 067	19 790 r	18 716	18 018	17 545	18 511	19 441	21 650
Fachakademien/Berufsakademien 6)	3 349	4 126	4 404	4 545	4 617	4 571 r	5 045	5 087	5 035	5 191	5 319	5 694
Allgemeinbildende und berufliche Schulen	219 938 r	258 013 r	340 190 r	352 333 r	376 181 r	402 065 r	437 566	461 218 r	484 442	515 076	519 650	545 097
Erteilt von stundenweise beschäftigten Lehrkräften												
Allgemeinbildende Schulen 1)	35 212	40 522	49 085	50 838	53 270	52 298	56 132	62 208 r	65 479	71 980	76 821	78 574
davon: Vorklassen	30	12	1	11	14	1	-	-	44	83	5	31
Schulkindergärten	822	1 096	1 625	1 798	1 722	1 838	1 840	1 909	1 914	2 107	2 211	2 066
Grundschulen	1 158	1 450	2 019	3 531	4 303	3 193	4 041	4 252 r	6 446	7 040	7 793	8 397
Schulartunabhängige Orientierungsstufe	195	250	354	525	450	430	265	294	496	506	519	759
Hauptschulen	667	754	1 001	1 954	2 307	2 150	2 449	2 343 r	2 544	3 051	3 458	3 732
Schularten mit mehreren Bildungsgängen	-	51	365	357	416	410	371	931	1 362	2 018	2 650	2 864
Realschulen	5 437	5 748	7 227	7 183	7 460	7 378	7 950	8 242 r	8 436	8 948	8 882	9 095
Gymnasien	10 386	12 198	13 382	12 407	12 725	12 925	13 937	16 371 r	18 390	19 276	20 455	22 893
Integrierte Gesamtschulen	283	209	357	429	477	694	812	858 r	1 072	2 249	1 611	1 776
Freie Waldorfschulen	6 112	6 111	6 247	6 129	6 024	6 166	6 474	6 647 r	6 573	7 978	9 542	7 886
Förderschulen	4 284	7 743	11 756	11 772	12 545	12 095	12 166	14 348 r	12 225	12 845	13 872	12 967
Abendhauptschulen	-	-	-	-	-	-	-	-	-	-	-	14
Abendrealschulen 2)	1 867	1 806	1 680	1 641	1 658	1 767	1 946	2 047	2 042	1 978	2 055	2 074
Abendgymnasien 2)	3 124	2 456	2 390	2 485	2 680	2 689	3 244	3 318 r	3 344	3 321	3 227	3 400
Kollegs 2)	847	638	681	616	489	562	637	648	591	580	541	620
Berufliche Schulen	40 208	45 545 r	66 183 r	68 145 r	61 857 r	68 316 r	71 791	75 599	76 477	78 263	80 690	80 336
davon: Teilzeit-Berufsschulen 3) 4)	4 512	4 470 r	6 279 r	6 867 r	6 881 r	7 323 r	7 520	8 445	9 162	9 247	9 935	9 366
Berufsvorbereitungsjahr	96	303	600	686	700	734 r	616	700	745	787	748	717
Berufsgrundbildungsjahr 4)	63	176	92	82	83	75 r	106	125	195	90	70	87
Berufsaufbauschulen	189	12	-	-	-	-	-	-	-	-	-	-
Berufsfachschulen	13 701	18 068 r	35 471 r	35 764 r	31 660	37 852 r	43 779	46 744	47 768	48 105	48 113	46 788
Fachoberschulen	551	597	734	716	856	940 r	1 179	1 635	1 910	2 200	2 576	2 632
Fachgymnasien	394	491	569	547	578	584	595	673	835	1 052	1 450	1 846
Kollegschulen 5)	111	104	-	-	-	-	-	-	-	-	-	-
Berufsober-/Technische Oberschulen	7	8	-	-	-	-	7	3	39	24	50	79
Fachschulen	17 555	18 872	20 104	21 216	18 769	18 485 r	15 591	14 675	13 127	13 850	14 679	15 681
Fachakademien/Berufsakademien 6)	3 029	2 444	2 334	2 267	2 330	2 323	2 398	2 599	2 696	2 908	3 069	3 140
Allgemeinbildende und berufliche Schulen	75 420 r	86 067 r	115 268 r	118 983 r	115 127 r	120 614 r	127 923	137 807 r	141 956	150 243	157 511	158 910

**13 Wöchentlich erteilte Unterrichtsstunden von Lehrkräften nach Schularten und Beschäftigungsumfang
sowie Anteil an Unterrichtsstunden an öffentlichen und privaten Schulen**

13.1 Insgesamt

13.1.1 Absolute Werte

Schulart	Jahr											
	1992	1995	2000	2001	2002	2003	2004	2005	2006	2007	2008	2009
Früheres Bundesgebiet												
Unterrichtsstunden erteilt von voll- und teilzeitbeschäftigte Lehrkräften zusammen												
Allgemeinbildende Schulen	741 340	777 163	849 567	875 389	892 857	912 274	935 967	954 117	978 192	1 004 947	1 029 503	1 055 613
davon: Vorklassen	1 370	1 062	122	123	96	96	96	96	793	621	772	929
Schulkindergärten	11 946	13 380	14 564	14 663	15 164	15 906	15 834	15 646	14 833	15 446	16 030	16 329
Grundschulen	32 540	35 344	39 716	42 662	43 767	45 279	48 150	52 328	61 412	66 418	69 200	75 665
Schulartunabhängige Orientierungsstufe	9 626	9 743	9 581	9 651	9 797	9 677	1 829	967	1 082	1 242	1 306	1 281
Hauptschulen	29 226	34 164	34 642	37 912	37 882	39 344	43 663	44 398	42 936	43 863	40 589	41 629
Schularten mit mehreren Bildungsgängen ...	-	241	639	630	662	689	693	1 368	1 765	1 931	3 377	4 843
Realschulen	92 831	96 960	110 445	114 117	117 519	120 659	126 447	130 874	130 399	136 023	137 732	139 086
Gymnasien	279 621	284 907	295 677	300 262	302 053	304 728	311 443	315 247	322 311	330 641	339 603	342 278
Integrierte Gesamtschulen	11 506	11 023	16 537	17 312	17 516	18 623	19 646	19 685	20 533	21 078	26 067	29 812
Freie Waldorfschulen	77 067	86 419	95 240	97 468	99 225	101 859	103 402	107 027	108 080	107 766	109 151	112 414
Förderschulen	190 703	199 224	226 413	234 831	243 018	248 217	257 594	259 309	266 675	272 836	278 492	284 182
Abendhauptschulen	-	-	-	-	-	-	-	-	-	-	-	12
Abendrealschulen 2)	155	150	1 126	112	166	167	165	206	250	278	239	333
Abendgymnasien 2)	391	545	1 200	4 654	4 843	5 679	5 582	5 681	5 871	5 587	5 761	5 663
Kollegs 2)	4 358	4 001	3 665	992	1 149	1 351	1 423	1 285	1 252	1 217	1 184	1 157
Berufliche Schulen	147 429 r	148 881	156 016	157 800	164 447	174 078	179 691	180 403	184 396	191 924	193 723	200 258
davon: Teilzeit-Berufsschulen 3) 4)	30 835 r	31 884	37 173	38 099	38 554	39 207	39 921	39 920	40 720	41 597	42 174	42 599
Berufsvorbereitungsjahr	1 052	1 092	1 497	1 880	2 258	2 394	2 627	2 877	3 216	3 527	3 570	3 562
Berufsgrundbildungsjahr 4)	847	856	1 226	1 079	1 365	1 485	1 535	1 504	1 634	1 912	1 333	1 362
Berufsaufbauschulen	217	74	-	-	-	-	-	-	-	-	-	-
Berufsfachschulen	58 893 r	51 440	57 071	58 578	62 215	70 582	78 259	80 419	85 419	86 096	85 613	87 018
Fachoberschulen	2 884 r	2 755	3 648	3 822	4 181	4 758	5 273	5 739	6 440	6 871	7 336	7 762
Fachgymnasien	1 728 r	2 020	1 928	1 988	1 912	1 877	1 938	2 152	2 520	6 762	7 935	9 372
Kollegschulen 5)	1 602	1 532	-	-	-	-	-	-	-	-	-	-
Berufsober-/Technische Oberschulen	67	26	35	38	38	38	70	74	103	188	272	362
Fachschulen	40 086 r	47 635	44 257	43 155	44 556	44 224	40 383	37 975	34 506	34 837	35 150	37 663
Fachakademien/Berufsakademien 6)	9 218	9 567	9 181	9 161	9 368	9 513	9 685	9 743	9 838	10 134	10 340	10 558
Allgemeinbildende und berufliche Schulen	888 769 r	926 044	1 005 583	1 033 189	1 057 304	1 086 352	1 115 658	1 134 520 r	1 162 588	1 196 871	1 223 226	1 255 871
davon: erteilt von vollzeitbeschäftigten Lehrkräften												
Allgemeinbildende Schulen	574 932	583 928	594 717	613 780	619 233	625 609	627 390	633 999	644 080	657 396	681 163	691 117
davon: Vorklassen	69	-	45	46	25	25	25	25	519	331	561	740
Schulkindergärten	10 100	11 371	11 377	11 170	11 196	12 753	12 227	11 654	11 157	10 744	12 195	12 218
Grundschulen	22 520	23 169	22 062	24 474	24 264	24 636	24 193	27 897	32 469	36 720	38 717	41 932
Schulartunabhängige Orientierungsstufe	6 583	6 599	5 987	5 909	6 096	5 886	1 206	589	623	713	671	697
Hauptschulen	22 945	25 403	23 561	26 010	25 560	26 679	27 610	27 723	26 128	26 015	23 847	23 832
Schularten mit mehreren Bildungsgängen ...	-	182	497	518	564	633	618	1 132	1 381	1 460	2 546	3 543
Realschulen	63 242	65 106	71 878	73 570	76 011	75 724	77 934	80 417	82 421	83 893	86 513	86 387
Gymnasien	220 018	219 026	215 740	219 834	219 685	218 641	222 406	224 474	226 244	230 533	235 455	236 710
Integrierte Gesamtschulen	8 914	8 062	11 033	11 410	11 248	11 450	12 366	11 160	11 784	12 823	17 548	19 142
Freie Waldorfschulen	60 260	63 296	62 981	63 528	63 966	65 543	63 054	64 267	63 150	62 347	63 430	64 313
Förderschulen	156 417	158 176	165 900	173 800	176 865	179 656	181 760	180 927	184 167	188 090	195 670	197 567
Abendhauptschulen	-	-	-	-	-	-	-	-	-	-	-	12
Abendrealschulen 2)	49	46	536	-	3	-	-	-	-	22	26	102
Abendgymnasien 2)	334	378	421	3 004	3 243	3 360	3 430	3 241	3 508	3 148	3 413	3 364
Kollegs 2)	3 481	3 114	2 699	507	507	623	561	493	529	557	571	558
Berufliche Schulen	104 244 r	100 551	103 189	104 294	106 334	110 836 r	111 424	109 413	111 130	113 534	113 852	115 810
davon: Teilzeit-Berufsschulen 3) 4)	26 557 r	26 635	31 106	32 116	32 070	31 782 r	31 565	31 347	31 464	31 861	32 205	32 238
Berufsvorbereitungsjahr	748	766	1 217	1 498	1 743	1 805	2 102	2 260	2 419	2 662	2 735	2 648
Berufsgrundbildungsjahr 4)	557	555	1 018	913	1 084	1 114	1 237	1 112	1 152	1 309	1 008	1 002
Berufsaufbauschulen	182	59	-	-	-	-	-	-	-	-	-	-
Berufsfachschulen	37 293 r	30 304	33 137	34 865	35 710	40 286	43 256	43 297	46 416	45 059	44 021	44 271
Fachoberschulen	2 158 r	1 794	2 329	2 334	2 616	3 078	3 522	3 578	4 087	4 119	4 563	4 713
Fachgymnasien	1 138 r	1 289	1 303	1 444	1 234	1 187	1 184	1 217	1 481	4 316	5 022	5 841
Kollegschulen 5)	1 132	996	-	-	-	-	-	-	-	-	-	-
Berufsober-/Technische Oberschulen	30	13	8	8	6	6	11	13	15	77	141	172
Fachschulen	28 580 r	32 699	28 294	26 500	27 120	26 636	23 907	21 933	19 293	19 188	19 136	20 061
Fachakademien/Berufsakademien 6)	5 869	5 441	4 777	4 616	4 751	4 942	4 640	4 656	4 803	4 943	5 021	4 864
Allgemeinbildende und berufliche Schulen	679 176 r	684 479	697 906	718 074	725 567	736 445 r	738 814	743 412 r	755 210	770 930	795 015	806 927

13 Wöchentlich erteilte Unterrichtsstunden von Lehrkräften nach Schularten und Beschäftigungsumfang sowie Anteil an Unterrichtsstunden an öffentlichen und privaten Schulen

13.1 Insgesamt

13.1.1 Absolute Werte

Schulart	Jahr											
	1992	1995	2000	2001	2002	2003	2004	2005	2006	2007	2008	2009
erteilt von teilzeitbeschäftigten Lehrkräften												
Allgemeinbildende Schulen	166 408	193 235	254 850	261 609	273 624	286 665	308 577	320 118	334 112	347 551	348 340	364 496
davon: Vorklassen	1 301	1 062	77	77	71	71	71	71	274	290	211	189
Schulkindergärten	1 846	2 009	3 187	3 493	3 968	3 153	3 607	3 992	3 676	4 702	3 835	4 111
Grundschulen	10 020	12 175	17 654	18 188	19 503	20 643	23 957	24 431	28 943	29 698	30 483	33 733
Schulartunabhängige Orientierungsstufe	3 043	3 144	3 594	3 742	3 701	3 791	623	378	459	529	635	584
Hauptschulen	6 281	8 761	11 081	11 902	12 322	12 665	16 053	16 675	16 808	17 848	16 742	17 797
Schularten mit mehreren Bildungsgängen	-	59	142	112	98	56	75	236	384	471	831	1 300
Realschulen	29 589	31 854	38 567	40 547	41 508	44 935	48 513	50 457	47 978	52 130	51 219	52 699
Gymnasien	59 603	65 881	79 937	80 428	82 368	86 087	89 037	90 773	96 067	100 108	104 148	105 568
Integrierte Gesamtschulen	2 592	2 961	5 504	5 902	6 268	7 173	7 280	8 525	8 749	8 255	8 519	10 670
Freie Waldorfschulen	16 807	23 123	32 259	33 940	35 259	36 316	40 348	42 760	44 930	45 419	45 721	48 101
Förderschulen	34 286	41 048	60 513	61 031	66 153	68 561	75 834	78 382	82 508	84 746	82 822	86 615
Abendhauptschulen	-	-	-	-	-	-	-	-	-	-	-	-
Abendrealschulen 2)	106	104	590	112	163	167	165	206	250	256	213	231
Abendgymnasien 2)	57	167	779	1 650	1 600	2 319	2 152	2 440	2 363	2 439	2 348	2 299
Kollegs 2)	877	887	966	485	642	728	862	792	723	660	613	599
Berufliche Schulen	43 185	48 330	52 827	53 506	58 113	63 242 r	68 267	70 990	73 266	78 390	79 871	84 448
davon: Teilzeit-Berufsschulen 3) 4)	4 278	5 249	6 067	5 983	6 484	7 425 r	8 356	8 573	9 256	9 736	9 969	10 361
Berufsvorbereitungsjahr	304	326	280	382	515	589	525	617	797	865	835	914
Berufsgrundbildungsjahr 4)	290	301	208	166	281	371	298	392	482	603	325	360
Berufsaufbauschulen	35	15	-	-	-	-	-	-	-	-	-	-
Berufsfachschulen	21 600	21 136	23 934	23 713	26 505	30 296	35 003	37 122	39 003	41 037	41 592	42 747
Fachoberschulen	726	961	1 319	1 488	1 565	1 680	1 751	2 161	2 353	2 752	2 773	3 049
Fachgymnasien	590	731	625	544	678	690	754	935	1 039	2 446	2 913	3 531
Kollegschulen 5)	470	536	-	-	-	-	-	-	-	-	-	-
Berufsober-/Technische Oberschulen	37	13	27	30	32	32	59	61	88	111	131	190
Fachschulen	11 506	14 936	15 963	16 655	17 436	17 588	16 476	16 042	15 213	15 649	16 014	17 602
Fachakademien/Berufsakademien 6)	3 349	4 126	4 404	4 545	4 617	4 571 r	5 045	5 087	5 035	5 191	5 319	5 694
Allgemeinbildende und berufliche Schulen	209 593	241 565	307 677	315 115	331 737	349 907	376 844	391 108 r	407 378	425 941	428 211	448 944
Erteilt von stundenweise beschäftigten Lehrkräften												
Allgemeinbildende Schulen	34 261	36 092	43 784	45 574	47 073	46 778	49 754	53 001	56 101	61 336	63 696	64 772
davon: Vorklassen	26	-	1	1	-	-	-	-	44	83	5	31
Schulkindergärten	822	1 096	1 625	1 798	1 722	1 838	1 840	1 909	1 914	2 107	2 211	2 066
Grundschulen	991	1 194	1 462	2 918	3 299	2 051	2 605	2 562	4 058	4 263	4 313	4 672
Schulartunabhängige Orientierungsstufe	115	137	176	264	207	175	50	34	43	64	67	51
Hauptschulen	667	738	986	1 933	2 286	2 114	2 438	2 343	2 544	3 051	3 458	3 732
Schularten mit mehreren Bildungsgängen	-	22	22	30	30	25	12	41	39	46	51	109
Realschulen	5 404	5 705	7 133	7 042	7 207	7 165	7 695	7 999	8 220	8 848	8 755	8 967
Gymnasien	10 147	10 567	12 163	11 381	11 308	11 803	12 365	14 366	15 376	16 328	17 014	19 468
Integrierte Gesamtschulen	190	153	304	317	372	465	587	460	624	1 615	930	960
Freie Waldorfschulen	5 858	5 523	5 726	5 539	5 440	5 643	5 820	5 980	5 914	7 237	8 510	6 461
Förderschulen	4 203	6 158	9 447	9 615	10 381	10 481	10 515	11 296	11 366	11 823	12 564	12 160
Abendhauptschulen	-	-	-	-	-	-	-	-	-	-	-	14
Abendrealschulen 2)	1 867	1 806	1 668	1 635	1 652	1 767	1 946	2 047	2 042	1 978	2 055	2 074
Abendgymnasien 2)	3 124	2 456	2 390	2 485	2 680	2 689	3 244	3 318	3 344	3 321	3 227	3 400
Kollegs 2)	847	537	681	616	489	562	637	646	573	572	536	607
Berufliche Schulen	38 623	34 990	35 371	35 778	37 512	38 988 r	39 183	40 026	39 986	41 207	43 570	43 969
davon: Teilzeit-Berufsschulen 3) 4)	3 906	3 634	4 330	4 011	4 161	4 344 r	4 143	4 205	4 066	4 199	4 588	4 421
Berufsvorbereitungsjahr	92	85	144	81	147	154	139	143	141	176	184	110
Berufsgrundbildungsjahr 4)	63	18	50	29	51	62	43	51	48	45	45	27
Berufsaufbauschulen	189	12	-	-	-	-	-	-	-	-	-	-
Berufsfachschulen	13 332	12 079	14 292	14 733	15 606	18 017	20 658	21 171	22 035	22 345	23 068	22 911
Fachoberschulen	551	530	608	606	660	615	691	645	663	808	1 034	1 196
Fachgymnasien	394	491	569	542	568	574	589	654	743	920	1 328	1 630
Kollegschulen 5)	111	104	-	-	-	-	-	-	-	-	-	-
Berufsober-/Technische Oberschulen	7	8	-	-	-	-	7	3	39	24	50	79
Fachschulen	16 949	15 585	13 044	13 509	13 989	12 899	10 515	10 555	9 555	9 782	10 204	10 455
Fachakademien/Berufsakademien 6)	3 029	2 444	2 334	2 267	2 330	2 323	2 398	2 599	2 696	2 908	3 069	3 140
Allgemeinbildende und berufliche Schulen	72 884	71 082	79 155	81 352	84 585	85 766 r	88 937	93 027 r	96 087	102 543	107 266	108 741

**13 Wöchentlich erteilte Unterrichtsstunden von Lehrkräften nach Schularten und Beschäftigungsumfang
sowie Anteil an Unterrichtsstunden an öffentlichen und privaten Schulen**

13.1 Insgesamt

13.1.1 Absolute Werte

Schulart	Jahr											
	1992	1995	2000	2001	2002	2003	2004	2005	2006	2007	2008	2009
Neue Länder einschl. Berlin												
Unterrichtsstunden erteilt von voll- und teilzeitbeschäftigte Lehrkräften zusammen												
Allgemeinbildende Schulen 1)	36 311	58 846	88 171	95 820	103 767	113 066	121 515	132 044	143 306	156 421	166 755	183 016
davon: Vorklassen	46	660	793	810	786	822	747	-	-	-	-	-
Schulkindergärten	-	-	-	-	-	18	18	20	-	-	-	-
Grundschulen	4 583	6 214	12 949	14 558	18 000	21 867	26 356	32 196	36 850	43 074	45 252	50 506
Schulartunabhängige Orientierungsstufe	2 531	2 852	3 619	3 892	3 792	3 703	4 126	4 996	5 892	6 973	7 987	9 598
Hauptschulen	318	626	671	600	643	688	516	444	393	329	404	288
Schularten mit mehreren Bildungsgängen	-	495	3 239	4 284	4 985	5 955	6 304	7 621	10 469	14 140	16 695	20 021
Realschulen	2 102	1 964	2 957	2 799	2 994	3 029	3 142	2 927	2 880	2 635	1 992	2 481
Gymnasien	10 288	18 830	27 212	30 444	32 540	34 653	36 387	38 341	40 136	42 638	45 459	50 126
Integrierte Gesamtschulen	752	1 080	1 967	2 509	2 719	3 652	4 670	5 421	5 273	5 951	8 016	9 666
Freie Waldorfschulen	3 721	7 928	10 450	11 199	11 234	11 759	11 935	13 137	12 697	13 129	12 851	12 880
Förderschulen	11 970	18 101	24 254	24 667	26 013	26 864	27 314	26 915	28 662	27 433	27 948	27 309
Abendhauptschulen	-	-	-	-	-	-	-	-	-	-	-	-
Abendrealschulen	-	23	60	58	61	56	-	-	-	-	-	-
Abendgymnasien	-	8	-	-	-	-	-	-	-	-	-	-
Kollegs	-	65	-	-	-	-	-	26	54	119	151	141
Berufliche Schulen	7 549	28 796 r	51 985 r	56 468 r	59 329 r	75 956 r	83 196	83 478	88 368	92 390	88 374	86 385
davon: Teilzeit-Berufsschulen 3)	2 420	3 944 r	10 054 r	10 722 r	11 044 r	11 941 r	12 393	12 498	12 993	15 258	14 994	14 403
Berufsvorbereitungsjahr	254	728	3 903	3 958	4 028	5 301 r	4 795	4 732	4 135	3 693	3 468	3 161
Berufsgrundbildungsjahr	-	54	521	525	477	706	1 110	1 168	1 214	717	127	340
Berufsfachschulen	2 313	15 643 r	29 742 r	32 602 r	34 821	45 630 r	53 573	54 788	58 176	57 901	53 967	50 535
Fachoberschulen	159	373	537	775	1 028	1 502 r	1 853	2 520	3 242	4 113	4 086	3 956
Fachgymnasien	-	-	-	60	70	126	141	216	325	441	458	488
Berufsober-/Technische Oberschulen	-	-	-	-	-	-	-	-	-	-	-	-
Fachschulen	2 403	8 054	7 228	7 826	7 861	10 750 r	9 331	7 556	8 283	10 267	11 274	13 502
Allgemeinbildende und berufliche Schulen	43 860	87 642 r	140 156 r	152 288 r	163 096 r	189 022 r	204 711	215 522	231 674	248 811	255 129	269 401
davon: erteilt von vollzeitbeschäftigten Lehrkräften												
Allgemeinbildende Schulen 1)	27 702	46 077	65 464	69 900	71 098	76 116	78 258	82 832	87 013	91 684	100 462	111 271
davon: Vorklassen	46	583	747	768	653	782	705	-	-	-	-	-
Schulkindergärten	-	-	-	-	-	18	18	1	-	-	-	-
Grundschulen	2 799	3 922	7 479	8 025	9 346	10 818	13 088	16 265	18 067	21 349	22 837	26 762
Schulartunabhängige Orientierungsstufe	1 736	1 848	2 344	2 557	2 206	2 177	2 480	3 075	3 593	4 013	5 100	6 175
Hauptschulen	223	458	398	474	319	362	261	144	107	64	93	61
Schularten mit mehreren Bildungsgängen	-	407	1 997	2 564	2 492	2 943	3 366	4 114	5 644	8 040	9 870	11 483
Realschulen	1 338	1 204	2 006	1 839	1 903	1 908	1 847	1 723	1 604	1 412	1 114	1 217
Gymnasien	8 039	14 633	20 745	22 022	23 347	24 301	23 168	24 138	25 230	25 020	26 586	29 881
Integrierte Gesamtschulen	425	899	1 264	1 956	1 791	2 576	3 332	3 460	3 193	3 166	4 914	5 593
Freie Waldorfschulen	2 467	5 362	6 801	7 271	6 019	6 411	6 571	6 893	6 752	7 144	7 091	7 462
Förderschulen	10 629	16 753	21 623	22 366	22 961	23 764	23 422	22 998	22 769	21 378	22 717	22 522
Abendhauptschulen	-	-	-	-	-	-	-	-	-	-	-	-
Abendrealschulen	-	-	60	58	61	56	-	-	-	-	-	-
Abendgymnasien	-	8	-	-	-	-	-	-	-	-	-	-
Kollegs	-	-	-	-	-	-	-	21	54	98	140	115
Berufliche Schulen	5 813	25 117 r	42 179 r	45 170 r	47 554 r	60 748 r	65 731	62 580	67 597	67 992	63 228	61 977
davon: Teilzeit-Berufsschulen 3)	2 134	3 698 r	8 724 r	9 464 r	9 442 r	10 043 r	9 904	9 779	10 425	12 304	11 555	11 349
Berufsvorbereitungsjahr	150	607	2 944	3 234	3 093	4 209 r	3 940	3 607	3 068	2 715	2 474	2 332
Berufsgrundbildungsjahr	-	18	496	496	428	663	1 053	1 069	1 108	639	39	287
Berufsfachschulen	1 739	13 719 r	23 932 r	25 324 r	27 597	36 013 r	42 208	40 484	44 418	41 539	38 191	35 577
Fachoberschulen	108	314	371	557	708	1 160 r	1 397	1 867	2 317	2 993	2 755	2 591
Fachgymnasien	-	-	-	60	56	112	138	194	310	397	367	387
Berufsober-/Technische Oberschulen	-	-	-	-	-	-	-	-	-	-	-	-
Fachschulen	1 682	6 761	5 712	6 035	6 230	8 548 r	7 091	5 580	5 951	7 405	7 847	9 454
Allgemeinbildende und berufliche Schulen	33 515	71 194 r	107 643 r	115 070 r	118 652 r	136 864 r	143 989	145 412	154 610	159 676	163 690	173 248

13 Wöchentlich erteilte Unterrichtsstunden von Lehrkräften nach Schularten und Beschäftigungsumfang sowie Anteil an Unterrichtsstunden an öffentlichen und privaten Schulen

13.1 Insgesamt

13.1.1 Absolute Werte

Schulart	Jahr											
	1992	1995	2000	2001	2002	2003	2004	2005	2006	2007	2008	2009
erteilt von teilzeitbeschäftigten Lehrkräften												
Allgemeinbildende Schulen 1)	8 609	12 769	22 707	25 920	32 669	36 950	43 257	49 212	56 293	64 737	66 293	71 745
davon: Vorklassen	-	77	46	42	133	40	42	-	-	-	-	-
Schulkindergärten	-	-	-	-	-	-	-	19	-	-	-	-
Grundschulen	1 784	2 292	5 470	6 533	8 654	11 049	13 268	15 931	18 783	21 725	22 415	23 744
Schulartunabhängige Orientierungsstufe	795	1 004	1 275	1 335	1 586	1 526	1 646	1 921	2 299	2 960	2 887	3 423
Hauptschulen	95	168	273	126	324	326	255	300	286	265	311	227
Schularten mit mehreren Bildungsgängen ...	-	88	1 242	1 720	2 493	3 012	2 938	3 507	4 825	6 100	6 825	8 538
Realschulen	764	760	951	960	1 091	1 121	1 295	1 204	1 276	1 223	878	1 264
Gymnasien	2 249	4 197	6 467	8 422	9 193	10 352	13 219	14 203	14 906	17 618	18 873	20 245
Integrierte Gesamtschulen	327	181	703	553	928	1 076	1 338	1 961	2 080	2 785	3 102	4 073
Freie Waldorfschulen	1 254	2 566	3 649	3 928	5 215	5 348	5 364	6 244	5 945	5 985	5 760	5 418
Förderschulen	1 341	1 348	2 631	2 301	3 052	3 100	3 892	3 917	5 893	6 055	5 231	4 787
Abendhauptschulen	-	-	-	-	-	-	-	-	-	-	-	-
Abendrealschulen	-	23	-	-	-	-	-	-	-	-	-	-
Abendgymnasien	-	-	-	-	-	-	-	-	-	-	-	-
Kollegs	-	65	-	-	-	-	-	5	-	21	11	26
Berufliche Schulen	1 736	3 679 r	9 806	11 298	11 775 r	15 208 r	17 465	20 898	20 771	24 398	25 146	24 408
davon: Teilzeit-Berufsschulen 3)	286	246	1 330	1 258	1 602 r	1 898 r	2 489	2 719	2 568	2 954	3 439	3 054
Berufsvorbereitungsjahr	104	121	959	724	935	1 092 r	855	1 125	1 067	978	994	829
Berufsgrundbildungsjahr	-	36	25	29	49	43	57	99	106	78	88	53
Berufsfachschulen	574	1 924 r	5 810	7 278	7 224	9 617 r	11 365	14 304	13 758	16 362	15 776	14 958
Fachoberschulen	51	59	166	218	320	342 r	456	653	925	1 120	1 331	1 365
Fachgymnasien	-	-	-	-	14	14	3	22	15	44	91	101
Berufsober-/Technische Oberschulen	-	-	-	-	-	-	-	-	-	-	-	-
Fachschulen	721	1 293	1 516	1 791	1 631	2 202 r	2 240	1 976	2 332	2 862	3 427	4 048
Allgemeinbildende und berufliche Schulen	10 345	16 448 r	32 513	37 218	44 444 r	52 158 r	60 722	70 110	77 064	89 135	91 439	96 153
Erteilt von stundenweise beschäftigten Lehrkräften												
Allgemeinbildende Schulen 1)	951	4 430	5 301	5 264	6 197	5 520	6 378	9 207	9 378	10 644	13 125	13 802
davon: Vorklassen	4	12	-	10	14	1	-	-	-	-	-	-
Schulkindergärten	-	-	-	-	-	-	-	-	-	-	-	-
Grundschulen	167	256	557	613	1 004	1 142	1 436	1 690	2 388	2 777	3 480	3 725
Schulartunabhängige Orientierungsstufe	80	113	178	261	243	255	215	260	453	442	452	708
Hauptschulen	-	16	15	21	21	36	11	-	-	-	-	-
Schularten mit mehreren Bildungsgängen ...	-	29	343	327	386	385	359	890	1 323	1 972	2 599	2 755
Realschulen	33	43	94	141	253	213	255	243	216	100	127	128
Gymnasien	239	1 631	1 219	1 026	1 417	1 122	1 572	2 005	3 014	2 948	3 441	3 425
Integrierte Gesamtschulen	93	56	53	112	105	229	225	398	448	634	681	816
Freie Waldorfschulen	254	588	521	590	584	523	654	667	659	741	1 032	1 425
Förderschulen	81	1 585	2 309	2 157	2 164	1 614	1 651	3 052	859	1 022	1 308	807
Abendhauptschulen	-	-	-	-	-	-	-	-	-	-	-	-
Abendrealschulen	-	-	12	6	6	-	-	-	-	-	-	-
Abendgymnasien	-	-	-	-	-	-	-	-	-	-	-	-
Kollegs	-	101	-	-	-	-	-	2	18	8	5	13
Berufliche Schulen	1 585	10 555 r	30 812 r	32 367 r	24 345 r	29 328 r	32 608	35 573	36 491	37 056	37 120	36 367
davon: Teilzeit-Berufsschulen 3)	606	836 r	1 949 r	2 856 r	2 720 r	2 979 r	3 377	4 240	5 096	5 048	5 347	4 945
Berufsvorbereitungsjahr	4	218	456	605	553	580 r	477	557	604	611	564	607
Berufsgrundbildungsjahr	-	158	42	53	32	13 r	63	74	147	45	25	60
Berufsfachschulen	369	5 989 r	21 179 r	21 031 r	16 054	19 835 r	23 121	25 573	25 733	25 760	25 045	23 877
Fachoberschulen	-	67	126	110	196	325 r	488	990	1 247	1 392	1 542	1 436
Fachgymnasien	-	-	-	5	10	10	6	19	92	132	122	216
Berufsober-/Technische Oberschulen	-	-	-	-	-	-	-	-	-	-	-	-
Fachschulen	606	3 287	7 060	7 707	4 780	5 586 r	5 076	4 120	3 572	4 068	4 475	5 226
Allgemeinbildende und berufliche Schulen	2 536	14 985 r	36 113 r	37 631 r	30 542 r	34 848 r	38 986	44 780	45 869	47 700	50 245	50 169

1) 1992 ohne Mecklenburg-Vorpommern und Sachsen, 1993 ohne Mecklenburg-Vorpommern.

2) Ab 2001 für Nordrhein-Westfalen Fortbildungslehrgänge; Nachweis erfolgt bei den Abendgymnasien.

3) Ab 1996 einschl. Berufsgrundbildungsjahr in kooperativer Form.

4) Die Zu- bzw. Abnahme 1999 ist auf die Zuordnung des Berufsgrundbildungsjahres zu den Teilzeit-Berufsschulen in Niedersachsen zurückzuführen.

5) Ab 2000 werden die Kollegschulen nicht mehr in der bisherigen Form nachgewiesen; auslaufende Bildungsgänge.

6) Ab 1996 nur noch Fachakademien.

r Berichtete Zahl.

13 Wöchentlich erteilte Unterrichtsstunden von Lehrkräften nach Schularten und Beschäftigungsumfang sowie Anteil an Unterrichtsstunden an öffentlichen und privaten Schulen

13.1 Insgesamt

13.1.2 Anteil an Unterrichtsstunden an öffentlichen und privaten Schulen

Schulart	Jahr											
	1992	1995	2000	2001	2002	2003	2004	2005	2006	2007	2008	2009
	%											
Deutschland												
Erteilt von voll- und teilzeitbeschäftigten Lehrkräften insgesamt												
Allgemeinbildende Schulen 1)	6,3	6,0	6,8	7,0	7,2	7,4	7,6	7,9	8,2	8,7	9,0	9,3
davon: Vorklassen	3,5	4,6	3,3	3,6	4,7	5,2	5,0	3,2	8,5	7,1	9,3	9,0
Schulkindergärten	14,8	15,1	18,2	18,6	20,1	21,4	23,0	29,2	28,4	29,6	31,7	32,9
Grundschulen	1,0	1,0	1,3	1,5	1,6	1,7	1,9	2,1	2,5	2,8	2,9	3,3
Schulartunabhängige Orientierungsstufe	3,3	2,4	2,3	2,5	2,7	3,1	3,1	3,5	4,2	4,8	5,3	5,9
Hauptschulen	1,6	2,1	2,2	2,4	2,4	2,4	2,6	2,8	2,8	3,0	3,0	3,2
Schularten mit mehreren Bildungsgängen ...	-	0,1	0,6	0,7	0,8	1,0	1,1	1,5	2,2	2,9	3,6	4,1
Realschulen	7,7	6,5	7,1	7,3	7,6	7,7	7,7	8,2	8,4	8,9	9,0	9,3
Gymnasien	11,0	10,0	10,8	10,9	11,0	11,1	11,0	11,1	11,1	11,4	11,7	11,7
Integrierte Gesamtschulen	1,4	1,5	2,1	2,3	2,4	2,6	2,9	3,1	3,3	3,6	4,5	4,9
Freie Waldorfschulen	100	100	100	100	100	100	100	100	100	100	100	100
Förderschulen	17,5	16,4	17,9	18,3	18,6	18,6	19,1	19,3	20,3	20,7	21,1	21,6
Abendhauptschulen	-	-	-	-	-	-	-	-	-	-	-	0,8
Abendrealschulen 2)	1,8	1,9	10,6	3,8	4,8	4,8	3,3	3,7	4,2	4,8	4,0	5,6
Abendgymnasien 2)	1,6	2,4	6,0	13,1	13,3	14,5	13,3	13,1	12,9	12,5	13,3	13,1
Kollegs 2)	18,3	16,3	16,1	7,5	8,0	8,6	8,7	7,9	8,1	8,1	8,3	8,3
Berufliche Schulen	7,3	8,1	9,0	9,2	9,4	10,3	10,6	10,5	10,8	11,2	11,3	11,5
davon: Teilzeit-Berufsschulen 3) 4)	3,2	3,7	4,5	4,6	4,8	5,1	5,2	5,3	5,4	5,7	5,7	5,7
Berufsvorbereitungsjahr	1,9	2,1	4,8	5,0	4,8	5,7	5,5	5,6	5,6	6,3	6,8	6,5
Berufsgrundbildungsjahr 4)	1,5	1,3	2,7	2,5	2,6	2,7	3,3	3,2	3,4	3,4	2,0	3,5
Berufsaufbauschulen	2,2	1,2	-	-	-	-	-	-	-	-	-	-
Berufsfachschulen	13,9	13,2	14,4	14,8	15,1	16,6	17,4	17,3	17,9	19,0	19,0	18,9
Fachoberschulen	3,1	3,0	4,0	4,2	4,5	5,2	5,7	6,3	7,1	8,0	8,1	8,0
Fachgymnasien	1,3	1,4	1,3	1,3	1,2	1,2	1,2	1,3	1,5	3,1	3,5	4,0
Kollegschulen 5)	2,6	2,1	-	-	-	-	-	-	-	-	-	-
Berufsober-/Technische Oberschulen	0,8	0,4	0,2	0,2	0,2	0,2	0,3	0,3	0,4	0,7	1,0	1,2
Fachschulen	22,7	28,0	29,6	29,8	29,9	30,7	28,8	27,3	26,9	27,8	28,0	28,8
Fachakademien/Berufsakademien 6)	48,3	48,0	50,6	51,7	51,7	52,2	53,1	53,7	55,0	57,2	62,6	62,0
Allgemeinbildende und berufliche Schulen	6,4	6,3	7,1	7,3	7,5	7,8	8,1	8,3	8,6	9,1	9,3	9,6
davon: erteilt von vollzeitbeschäftigten Lehrkräften												
Allgemeinbildende Schulen 1)	6,4	6,3	7,2	7,4	7,5	7,6	7,9	8,1	8,4	8,7	9,0	9,1
davon: Vorklassen	0,4	2,1	3,7	4,0	4,0	5,1	4,9	1,5	8,6	7,1	10,9	11,6
Schulkindergärten	16,5	17,5	20,3	20,4	21,3	24,3	25,6	30,8	29,8	29,6	33,8	34,7
Grundschulen	1,0	1,1	1,5	1,7	1,7	1,7	1,8	2,1	2,4	2,8	2,9	3,2
Schulartunabhängige Orientierungsstufe	3,0	2,4	2,3	2,3	2,5	2,9	3,2	3,3	4,0	4,3	4,9	5,4
Hauptschulen	1,5	1,9	2,0	2,2	2,1	2,2	2,3	2,4	2,3	2,4	2,4	2,5
Schularten mit mehreren Bildungsgängen ...	-	0,2	0,7	0,7	0,7	0,9	1,1	1,4	2,1	3,0	3,4	3,6
Realschulen	7,1	5,9	6,6	6,8	7,1	7,1	7,0	7,5	7,9	8,1	8,3	8,4
Gymnasien	10,6	9,4	10,7	10,7	10,9	10,9	11,0	11,4	11,5	11,6	11,6	11,5
Integrierte Gesamtschulen	1,5	1,4	1,9	2,1	2,0	2,2	2,7	2,5	2,7	3,0	4,1	4,2
Freie Waldorfschulen	100	100	100	100	100	100	100	100	100	100	100	100
Förderschulen	17,5	16,2	18,1	18,6	18,5	18,5	18,9	18,9	20,0	20,2	20,8	21,0
Abendhauptschulen	-	-	-	-	-	-	-	-	-	-	-	1,0
Abendrealschulen 2)	0,7	0,7	7,5	1,8	1,9	1,7	-	-	-	0,6	0,7	2,7
Abendgymnasien 2)	1,7	2,0	2,7	10,9	11,5	11,2	10,8	10,0	10,4	9,6	10,7	10,8
Kollegs 2)	17,8	15,2	15,2	5,1	4,7	5,3	4,9	4,3	5,3	5,7	6,2	5,9
Berufliche Schulen	6,0	6,7	7,7	7,9	8,1	8,9	9,1	8,8	9,1	9,3	9,3	9,5
davon: Teilzeit-Berufsschulen 3) 4)	3,1	3,5	4,4	4,6	4,8	5,0	5,1	5,1	5,3	5,5	5,5	5,7
Berufsvorbereitungsjahr	1,5	1,8	4,5	4,9	4,6	5,6	5,5	5,4	5,3	5,9	6,5	6,2
Berufsgrundbildungsjahr 4)	1,1	0,9	2,6	2,5	2,4	2,5	3,3	3,0	3,2	3,0	1,7	3,3
Berufsaufbauschulen	2,1	1,1	-	-	-	-	-	-	-	-	-	-
Berufsfachschulen	11,0	10,8	12,2	12,7	13,0	14,4	15,0	14,4	15,3	15,6	15,5	15,3
Fachoberschulen	2,5	2,3	3,1	3,2	3,6	4,3	4,8	5,2	5,9	6,5	6,6	6,3
Fachgymnasien	1,0	1,0	1,0	1,2	1,0	1,0	1,0	1,0	1,3	2,6	3,0	3,4
Kollegschulen 5)	2,1	1,6	-	-	-	-	-	-	-	-	-	-
Berufsober-/Technische Oberschulen	0,4	0,2	0,1	0,1	0,0	0,0	0,1	0,1	0,1	0,4	0,6	0,7
Fachschulen	19,0	24,3	25,5	25,4	25,6	26,6	24,4	22,5	21,9	22,5	22,7	23,2
Fachakademien/Berufsakademien 6)	44,3	42,4	44,1	44,8	46,2	47,9	48,1	49,0	50,8	52,8	58,6	57,7
Allgemeinbildende und berufliche Schulen	6,4	6,3	7,3	7,5	7,6	7,8	8,1	8,2	8,6	8,9	9,1	9,2

**13 Wöchentlich erteilte Unterrichtsstunden von Lehrkräften nach Schularten und Beschäftigungsumfang
sowie Anteil an Unterrichtsstunden an öffentlichen und privaten Schulen**

13.1 Insgesamt

13.1.2 Anteil an Unterrichtsstunden an öffentlichen und privaten Schulen

Schulart	Jahr											
	1992	1995	2000	2001	2002	2003	2004	2005	2006	2007	2008	2009
	%											
erteilt von teilzeitbeschäftigten Lehrkräften												
Allgemeinbildende Schulen 1)	5,8	5,3	5,9	6,2	6,6	6,9	7,2	7,7	7,9	8,5	9,0	9,6
davon: Vorklassen	12,8	12,5	1,9	2,1	11,0	6,1	5,8	5,7	8,3	7,1	6,8	4,9
Schulkindergärten	9,5	8,5	13,3	14,4	17,5	14,5	17,2	25,2	24,7	29,6	26,4	28,5
Grundschulen	0,9	0,8	1,2	1,3	1,5	1,7	2,0	2,1	2,5	2,8	3,0	3,4
Schulartunabhängige Orientierungsstufe	4,3	2,5	2,5	2,8	3,0	3,5	2,9	3,9	4,5	5,9	6,2	6,9
Hauptschulen	1,9	2,7	2,8	3,0	3,1	3,1	3,7	4,1	4,3	4,6	4,7	5,1
Schularten mit mehreren Bildungsgängen	-	0,1	0,5	0,7	1,1	1,1	1,1	1,7	2,3	2,8	4,0	5,1
Realschulen	9,6	8,2	8,2	8,6	8,6	9,1	9,1	9,6	9,3	10,5	10,5	11,3
Gymnasien	13,3	13,4	11,4	11,4	11,5	11,4	10,8	10,5	10,4	11,0	11,8	12,0
Integrierte Gesamtschulen	1,3	1,7	2,9	3,0	3,3	3,7	3,4	4,7	4,6	5,1	5,5	6,6
Freie Waldorfschulen	100	100	100	100	100	100	100	100	100	100	100	100
Förderschulen	17,5	17,1	17,4	17,3	18,6	19,0	19,7	20,3	21,2	22,0	21,9	22,9
Abendhauptschulen	-	-	-	-	-	-	-	-	-	-	-	-
Abendrealschulen 2)	5,3	6,0	18,3	8,6	11,4	12,8	11,0	12,5	11,3	12,7	10,9	10,5
Abendgymnasien 2)	1,4	4,6	18,9	20,7	19,2	25,2	21,1	22,5	20,4	20,4	20,2	19,2
Kollegs 2)	20,7	21,3	19,4	14,6	17,9	18,7	17,8	17,0	13,8	13,8	13,4	14,7
Berufliche Schulen	15,9	16,7	15,5	15,0	14,8	15,7	16,0	16,7	16,4	17,7	17,4	17,5
davon: Teilzeit-Berufsschulen 3) 4)	4,0	5,1	5,0	4,5	4,7	5,3	5,7	6,0	6,0	6,3	6,2	6,1
Berufsvorbereitungsjahr	5,8	4,9	6,9	5,4	6,0	6,3	5,3	6,5	6,7	7,8	8,2	7,5
Berufsgrundbildungsjahr 4)	6,1	5,6	3,5	2,7	3,6	4,0	3,4	4,4	5,3	6,1	3,8	4,5
Berufsaufbauschulen	2,7	1,4	-	-	-	-	-	-	-	-	-	-
Berufsfachschulen	25,6	23,2	22,5	21,8	21,8	23,5	24,9	25,9	25,5	28,2	28,1	27,9
Fachoberschulen	7,8	8,5	8,6	9,2	8,7	8,9	9,3	10,7	11,8	13,7	13,9	13,9
Fachgymnasien	3,5	3,4	2,2	1,7	1,9	1,9	1,9	2,2	2,3	4,4	5,1	5,8
Kollegschulen 5)	7,2	5,8	-	-	-	-	-	-	-	-	-	-
Berufsober-/Technische Oberschulen	3,0	1,0	0,9	1,0	0,9	0,8	1,3	1,2	1,6	2,0	2,3	2,9
Fachschulen	43,7	44,3	42,7	42,9	42,2	42,7	41,4	40,9	39,9	41,9	41,5	42,9
Fachakademien/Berufsakademien 6)	57,2	58,2	60,1	61,2	58,9	57,7	58,7	59,0	59,6	62,1	66,8	66,2
Allgemeinbildende und berufliche Schulen	6,6	6,2	6,7	6,9	7,3	7,7	8,1	8,6	8,8	9,5	9,9	10,5
Erteilt von stundenweise beschäftigten Lehrkräften												
Allgemeinbildende Schulen 1)	12,4	10,7	9,3	10,3	10,3	11,4	11,5	12,0	12,1	12,2	12,5	12,2
davon: Vorklassen	16,3	5,4	0,5	5,1	45,2	12,5	-	-	100	7,1	4,5	16,1
Schulkindergärten	20,8	26,0	30,7	32,0	30,6	33,7	33,3	33,8	33,3	35,9	34,7	36,3
Grundschulen	1,1	1,0	1,1	2,1	2,4	2,2	2,6	2,5	3,4	3,7	4,0	4,3
Schulartunabhängige Orientierungsstufe	8,7	6,0	5,9	7,7	7,3	7,0	7,7	8,2	15,0	14,1	13,4	16,6
Hauptschulen	1,4	1,2	1,4	2,7	3,1	3,8	4,0	3,8	4,6	5,1	5,4	5,8
Schularten mit mehreren Bildungsgängen	-	1,2	2,1	4,6	5,3	6,2	5,5	13,6	21,3	24,0	26,5	25,8
Realschulen	20,3	15,6	14,1	14,6	14,4	13,8	14,2	13,3	12,1	12,1	11,7	11,3
Gymnasien	16,8	15,0	10,7	10,8	10,5	10,8	10,7	12,3	13,1	11,9	11,6	11,4
Integrierte Gesamtschulen	6,1	6,5	3,9	4,9	4,6	6,5	6,5	5,4	6,7	11,0	8,1	7,7
Freie Waldorfschulen	100	100	100	100	100	100	100	100	100	100	100	100
Förderschulen	26,4	28,2	23,3	25,5	24,5	27,8	28,1	31,4	27,4	27,3	29,5	29,6
Abendhauptschulen	-	-	-	-	-	-	-	-	-	-	-	87,5
Abendrealschulen 2)	94,3	93,1	84,8	97,6	98,1	97,1	97,6	97,8	97,7	96,8	97,9	98,6
Abendgymnasien 2)	88,0	94,9	87,3	92,1	93,2	92,5	95,2	94,5	93,5	89,8	89,6	89,6
Kollegs 2)	68,9	59,8	56,0	61,7	54,7	56,3	57,5	58,3	57,6	55,6	54,1	56,8
Berufliche Schulen	32,8	37,5	43,7	46,1	42,5	43,9	45,0	45,1	45,2	45,8	44,8	45,0
davon: Teilzeit-Berufsschulen 3) 4)	9,5	11,0	13,8	16,2	15,9	16,5	17,1	18,5	19,5	19,1	19,2	18,6
Berufsvorbereitungsjahr	6,7	15,5	19,0	21,3	16,9	17,9	15,7	16,3	18,5	21,4	21,1	21,7
Berufsgrundbildungsjahr 4)	1,9	4,4	3,3	3,0	2,3	1,9	3,9	4,0	6,0	2,5	2,3	9,7
Berufsaufbauschulen	22,9	3,3	-	-	-	-	-	-	-	-	-	-
Berufsfachschulen	49,3	52,8	63,3	64,2	60,2	63,6	64,5	64,2	64,5	64,8	64,4	64,0
Fachoberschulen	14,6	15,2	14,9	17,9	20,1	16,4	18,8	23,9	25,8	27,7	27,1	26,7
Fachgymnasien	8,4	10,4	10,6	10,3	10,9	10,8	10,3	10,9	12,6	14,3	17,3	18,7
Kollegschulen 5)	12,1	12,6	-	-	-	-	-	-	-	-	-	-
Berufsober-/Technische Oberschulen	1,3	2,1	-	-	-	-	0,5	0,2	2,6	1,6	2,9	3,7
Fachschulen	63,8	72,0	69,0	69,7	67,4	66,4	64,8	63,6	61,2	69,5	63,1	63,2
Fachakademien/Berufsakademien 6)	67,9	59,5	63,1	64,7	66,6	64,0	65,8	63,1	68,2	70,9	73,9	73,2
Allgemeinbildende und berufliche Schulen	18,5	17,2	16,9	18,6	17,4	19,6	19,7	20,1	20,0	19,7	19,8	19,3

13 Wöchentlich erteilte Unterrichtsstunden von Lehrkräften nach Schularten und Beschäftigungsumfang sowie Anteil an Unterrichtsstunden an öffentlichen und privaten Schulen

13.1 Insgesamt

13.1.2 Anteil an Unterrichtsstunden an öffentlichen und privaten Schulen

Schulart	Jahr											
	1992	1995	2000	2001	2002	2003	2004	2005	2006	2007	2008	2009
	%											
Früheres Bundesgebiet												
Erteilt von voll- und teilzeitbeschäftigten Lehrkräften insgesamt												
Allgemeinbildende Schulen	7,4	7,6	8,0	8,1	8,2	8,3	8,4	8,6	8,8	9,1	9,4	9,6
davon: Vorklassen	6,1	6,4	1,2	1,2	3,3	3,3	3,3	3,3	8,5	7,1	9,3	9,0
Schulkindergärten	14,8	15,6	18,3	18,8	20,4	21,7	23,3	29,5	28,5	29,7	31,8	32,9
Grundschulen	1,1	1,1	1,2	1,3	1,3	1,4	1,5	1,6	1,9	2,1	2,2	2,4
Schulartunabhängige Orientierungsstufe	3,5	3,6	3,2	3,2	3,3	3,3	2,9	2,4	3,0	3,8	4,0	4,2
Hauptschulen	1,8	2,2	2,3	2,4	2,4	2,5	2,7	2,9	2,8	3,1	3,0	3,3
Schularten mit mehreren Bildungsgängen ...	-	1,1	0,9	0,7	0,7	0,7	0,6	1,2	1,6	1,8	2,9	3,0
Realschulen	7,9	7,8	8,1	8,1	8,1	8,2	8,0	8,4	8,5	8,9	9,0	9,3
Gymnasien	12,6	12,7	13,1	13,1	13,1	13,0	12,5	12,4	12,2	12,2	12,3	12,1
Integrierte Gesamtschulen	2,0	2,1	2,8	2,9	3,0	3,1	3,2	3,2	3,3	3,4	4,1	4,4
Freie Waldorfschulen	100	100	100	100	100	100	100	100	100	100	100	100
Förderschulen	20,4	20,5	21,6	21,9	21,9	21,8	22,2	22,2	23,3	23,6	24,0	24,3
Abendhauptschulen	-	-	-	-	-	-	-	-	-	-	-	1,9
Abendrealschulen 2)	1,9	1,8	11,3	3,9	5,7	6,4	6,6	7,9	8,7	10,8	9,3	12,4
Abendgymnasien 2)	2,0	2,9	7,3	14,5	14,8	16,1	14,6	14,3	14,2	13,7	14,5	14,3
Kollegs 2)	22,8	23,2	22,8	15,9	16,8	18,2	18,0	16,4	16,6	15,6	15,6	15,7
Berufliche Schulen	8,5	8,5	8,7	8,7	8,9	9,2	9,3	9,2	9,3	9,6	9,7	9,9
davon: Teilzeit-Berufsschulen 3) 4)	3,9	4,3	4,7	4,8	5,0	5,2	5,3	5,4	5,5	5,5	5,5	5,5
Berufsvorbereitungsjahr	2,5	2,2	2,1	2,5	2,6	2,6	2,8	3,1	3,4	4,4	4,9	4,8
Berufsgrundbildungsjahr 4)	1,6	1,3	2,1	1,9	2,1	2,1	2,2	2,1	2,3	2,8	2,1	3,2
Berufsaufbauschulen	2,2	1,2	-	-	-	-	-	-	-	-	-	-
Berufsfachschulen	14,5	12,0	11,7	11,8	12,0	12,5	12,9	12,7	13,1	14,0	14,2	14,3
Fachoberschulen	3,2	3,2	4,4	4,4	4,6	5,0	5,3	5,5	6,0	6,4	6,5	6,5
Fachgymnasien	1,6	1,8	1,6	1,7	1,5	1,5	1,5	1,6	1,8	3,5	4,0	4,4
Kollegschulen 5)	2,6	2,1	-	-	-	-	-	-	-	-	-	-
Berufsober-/Technische Oberschulen	0,8	0,4	0,2	0,2	0,2	0,2	0,3	0,3	0,4	0,7	1,1	1,2
Fachschulen	27,2	28,4	30,0	29,8	30,2	30,0	28,2	27,2	26,3	26,3	26,2	26,4
Fachakademien/Berufsakademien 6)	48,3	48,0	50,6	51,7	51,7	52,2	53,1	53,7	55,0	57,2	62,6	62,0
Allgemeinbildende und berufliche Schulen	7,6	7,7	8,1	8,2	8,3	8,4	8,5	8,7	8,9	9,2	9,4	9,6
davon: erteilt von vollzeitbeschäftigten Lehrkräften												
Allgemeinbildende Schulen	7,7	7,9	8,5	8,6	8,6	8,4	8,5	8,7	8,9	9,1	9,5	9,5
davon: Vorklassen	0,5	-	0,9	0,9	1,5	1,5	1,5	1,5	8,6	7,1	10,9	11,6
Schulkindergärten	16,5	17,8	20,5	20,6	21,5	24,6	25,9	31,2	29,9	29,7	33,9	34,7
Grundschulen	1,2	1,2	1,3	1,4	1,4	1,4	1,3	1,5	1,8	2,1	2,2	2,4
Schulartunabhängige Orientierungsstufe	3,3	3,5	3,3	3,0	3,2	3,1	3,2	2,2	2,7	3,3	3,1	3,4
Hauptschulen	1,8	2,0	2,1	2,2	2,2	2,3	2,3	2,4	2,3	2,5	2,4	2,6
Schularten mit mehreren Bildungsgängen ...	-	1,0	1,0	0,8	0,7	0,8	0,7	1,3	1,7	1,8	2,9	3,1
Realschulen	7,2	7,3	7,9	7,7	7,7	7,5	7,3	7,7	8,0	8,2	8,3	8,5
Gymnasien	12,2	12,2	13,2	13,3	13,2	12,9	12,7	12,6	12,4	12,4	12,3	12,1
Integrierte Gesamtschulen	1,9	2,0	2,5	2,6	2,6	2,6	2,8	2,5	2,7	2,9	3,8	3,9
Freie Waldorfschulen	100	100	100	100	100	100	100	100	100	100	100	100
Förderschulen	20,8	20,8	22,0	22,3	22,1	21,8	21,9	21,9	23,1	23,3	23,7	23,9
Abendhauptschulen	-	-	-	-	-	-	-	-	-	-	-	2,5
Abendrealschulen 2)	0,8	0,7	7,5	-	0,1	-	-	-	-	1,3	1,5	5,5
Abendgymnasien 2)	2,0	2,4	3,3	12,1	12,9	12,5	11,8	10,8	11,3	10,5	11,6	11,7
Kollegs 2)	21,6	21,6	21,6	11,3	10,5	11,7	10,0	8,9	9,8	10,1	10,4	10,4
Berufliche Schulen	7,0	6,9	7,1	7,2	7,3	7,5	7,4	7,2	7,3	7,5	7,6	7,7
davon: Teilzeit-Berufsschulen 3) 4)	3,8	4,2	4,7	4,8	5,0	5,2	5,2	5,3	5,3	5,3	5,3	5,3
Berufsvorbereitungsjahr	2,1	1,9	2,0	2,4	2,5	2,5	2,9	3,1	3,3	4,2	4,9	4,6
Berufsgrundbildungsjahr 4)	1,2	0,9	2,0	1,8	2,0	1,8	2,1	1,8	1,9	2,3	1,8	2,9
Berufsaufbauschulen	2,1	1,1	-	-	-	-	-	-	-	-	-	-
Berufsfachschulen	11,6	9,1	8,9	9,3	9,2	9,5	9,6	9,3	9,8	10,2	10,3	10,2
Fachoberschulen	2,7	2,4	3,4	3,3	3,6	4,0	4,4	4,3	4,8	4,8	5,2	5,0
Fachgymnasien	1,2	1,4	1,4	1,6	1,3	1,2	1,2	1,2	1,4	3,0	3,4	3,7
Kollegschulen 5)	2,1	1,6	-	-	-	-	-	-	-	-	-	-
Berufsober-/Technische Oberschulen	0,4	0,2	0,1	0,1	0,0	0,0	0,1	0,1	0,1	0,4	0,7	0,7
Fachschulen	23,5	24,5	25,5	25,0	25,3	24,8	23,0	21,7	20,7	20,3	20,3	20,0
Fachakademien/Berufsakademien 6)	44,3	42,4	44,1	44,8	46,2	47,9	48,1	49,0	50,8	52,8	58,6	57,7
Allgemeinbildende und berufliche Schulen	7,6	7,7	8,3	8,4	8,4	8,3	8,3	8,4	8,6	8,9	9,1	9,2

13 Wöchentlich erteilte Unterrichtsstunden von Lehrkräften nach Schularten und Beschäftigungsumfang sowie Anteil an Unterrichtsstunden an öffentlichen und privaten Schulen

13.1 Insgesamt

13.1.2 Anteil an Unterrichtsstunden an öffentlichen und privaten Schulen

Schulart	Jahr											
	1992	1995	2000	2001	2002	2003	2004	2005	2006	2007	2008	2009
	%											
erteilt von teilzeitbeschäftigten Lehrkräften												
Allgemeinbildende Schulen	6,6	6,8	7,0	7,1	7,5	7,9	8,2	8,4	8,6	9,1	9,2	9,7
davon: Vorklassen	13,4	13,3	1,3	1,5	5,8	5,8	5,8	5,8	8,3	7,1	6,8	4,9
Schulkindergärten	9,5	9,2	13,3	14,6	17,8	14,8	17,4	25,3	24,9	29,8	26,5	28,5
Grundschulen	0,9	1,0	1,1	1,2	1,3	1,4	1,6	1,6	1,9	2,0	2,1	2,4
Schulartunabhängige Orientierungsstufe	4,0	3,8	3,2	3,7	3,6	3,8	2,5	2,7	3,5	4,7	5,7	5,6
Hauptschulen	2,0	2,8	2,8	3,0	3,1	3,2	3,8	4,1	4,3	4,6	4,6	5,1
Schularten mit mehreren Bildungsgängen ...	-	1,2	0,7	0,6	0,5	0,3	0,3	0,9	1,4	1,7	2,8	3,0
Realschulen	10,1	9,4	8,5	8,9	8,9	9,7	9,6	10,1	9,5	10,4	10,5	11,2
Gymnasien	14,6	14,4	13,0	12,8	12,9	13,2	12,2	11,9	11,7	11,9	12,1	12,0
Integrierte Gesamtschulen	2,3	2,7	3,7	3,9	4,1	4,7	4,4	5,1	5,0	4,9	4,9	5,7
Freie Waldorfschulen	100	100	100	100	100	100	100	100	100	100	100	100
Förderschulen	18,6	19,5	20,6	20,7	21,4	21,9	22,8	22,9	23,8	24,4	24,7	25,4
Abendhauptschulen	-	-	-	-	-	-	-	-	-	-	-	-
Abendrealschulen 2)	5,8	5,8	20,8	13,7	18,7	23,2	25,0	28,7	25,5	27,6	26,2	27,3
Abendgymnasien 2)	1,8	5,5	21,1	22,4	20,8	27,1	23,5	24,9	23,2	22,9	22,6	21,3
Kollegs 2)	29,8	31,1	26,8	27,3	31,9	35,1	37,0	33,7	33,5	29,4	29,1	29,3
Berufliche Schulen	17,1	16,6	15,3	14,6	14,7	15,6	15,5	15,5	15,5	16,4	16,2	16,8
davon: Teilzeit-Berufsschulen 3) 4)	4,8	5,4	4,9	4,5	4,7	5,4	5,7	5,7	6,0	6,3	6,1	6,3
Berufsvorbereitungsjahr	4,8	4,0	2,2	2,6	2,9	3,3	2,7	3,0	3,7	4,8	5,0	5,5
Berufsgrundbildungsjahr 4)	6,2	5,1	3,2	2,4	3,2	3,8	3,1	3,8	4,8	6,1	3,3	4,4
Berufsaufbauschulen	2,7	1,4	-	-	-	-	-	-	-	-	-	-
Berufsfachschulen	25,4	22,1	20,6	19,4	20,2	21,5	22,0	22,1	22,1	23,9	23,9	24,2
Fachoberschulen	7,7	8,5	9,2	9,5	8,8	9,4	8,9	9,9	10,6	11,9	11,5	11,6
Fachgymnasien	3,6	3,6	2,6	2,1	2,3	2,3	2,3	2,6	2,7	5,1	5,7	6,4
Kollegschulen 5)	7,2	5,8	-	-	-	-	-	-	-	-	-	-
Berufsober-/Technische Oberschulen	3,0	1,0	0,9	1,0	0,9	0,8	1,3	1,2	1,7	2,1	2,4	3,1
Fachschulen	44,6	43,9	43,5	43,2	43,5	44,0	41,9	41,4	40,3	41,6	40,4	41,7
Fachakademien/Berufsakademien 6)	57,2	58,2	60,1	61,2	58,9	57,7	58,7	59,0	59,6	62,1	66,8	66,2
Allgemeinbildende und berufliche Schulen	7,6	7,7	7,7	7,8	8,2	8,6	8,9	9,2	9,4	9,9	10,1	10,5
Erteilt von stundenweise beschäftigten Lehrkräften												
Allgemeinbildende Schulen	12,7	10,8	9,3	9,8	9,7	10,9	10,9	10,9	11,0	11,1	11,1	10,8
davon: Vorklassen	14,4	-	0,5	0,5	-	-	-	-	100	7,1	4,5	16,1
Schulkindergärten	20,8	26,6	30,7	32,0	30,6	33,7	33,4	33,8	33,3	35,9	34,7	36,3
Grundschulen	1,0	0,9	0,9	1,8	1,9	1,5	1,7	1,6	2,3	2,4	2,4	2,6
Schulartunabhängige Orientierungsstufe	5,7	5,4	4,0	5,2	4,6	4,1	3,1	2,0	3,4	4,7	4,8	4,2
Hauptschulen	1,4	1,2	1,4	2,7	3,1	3,7	4,0	3,8	4,6	5,1	5,5	5,8
Schularten mit mehreren Bildungsgängen ...	-	1,5	0,6	0,8	0,8	0,9	0,4	1,2	1,1	1,2	1,0	1,9
Realschulen	20,8	17,4	14,3	14,6	14,2	13,7	13,9	13,0	11,9	12,0	11,6	11,2
Gymnasien	17,3	16,0	10,9	10,7	10,1	10,7	10,3	11,6	11,8	10,8	10,3	10,4
Integrierte Gesamtschulen	6,2	7,9	3,7	4,2	4,2	5,2	5,5	3,3	4,5	8,8	5,3	4,8
Freie Waldorfschulen	100	100	100	100	100	100	100	100	100	100	100	100
Förderschulen	27,1	28,8	23,8	23,7	23,0	27,4	27,5	28,7	27,9	27,6	29,6	30,3
Abendhauptschulen	-	-	-	-	-	-	-	-	-	-	-	87,5
Abendrealschulen 2)	95,2	98,3	95,5	98,3	98,6	98,7	98,9	98,3	97,9	97,3	97,9	98,6
Abendgymnasien 2)	92,9	96,2	98,3	93,1	94,0	93,0	95,3	94,6	93,5	89,8	89,6	89,7
Kollegs 2)	71,1	58,9	61,9	64,2	57,3	57,5	60,8	60,4	57,7	57,5	57,3	59,9
Berufliche Schulen	33,6	33,5	30,6	32,5	32,5	32,3	32,3	31,8	31,3	32,0	32,1	32,0
davon: Teilzeit-Berufsschulen 3) 4)	8,8	9,6	10,5	10,7	10,8	11,1	10,8	10,8	10,2	10,2	10,4	10,2
Berufsvorbereitungsjahr	6,9	5,5	5,6	3,4	4,6	4,7	4,2	4,3	4,4	6,0	6,6	4,2
Berufsgrundbildungsjahr 4)	2,1	0,5	1,9	1,1	1,5	1,6	1,7	1,7	1,6	1,3	1,5	3,4
Berufsaufbauschulen	22,9	3,3	-	-	-	-	-	-	-	-	-	-
Berufsfachschulen	51,8	47,0	43,3	45,3	45,2	47,8	48,2	46,8	47,2	47,7	49,7	48,1
Fachoberschulen	14,8	14,6	13,0	16,2	16,7	11,8	12,6	11,7	11,2	12,9	13,5	14,6
Fachgymnasien	9,1	11,4	11,2	11,0	11,6	11,5	10,9	11,4	12,0	13,5	16,9	17,8
Kollegschulen 5)	12,1	12,6	-	-	-	-	-	-	-	-	-	-
Berufsober-/Technische Oberschulen	1,3	2,1	-	-	-	-	0,5	0,2	2,6	1,6	3,0	3,7
Fachschulen	66,8	70,8	60,2	60,8	62,0	59,4	56,9	57,1	54,8	63,8	56,0	54,9
Fachakademien/Berufsakademien 6)	67,9	59,5	63,1	64,7	66,6	64,0	65,8	63,1	68,2	70,9	73,9	73,2
Allgemeinbildende und berufliche Schulen	18,9	16,2	13,5	14,2	14,1	15,6	15,4	15,2	15,1	15,1	15,1	14,7

13 Wöchentlich erteilte Unterrichtsstunden von Lehrkräften nach Schularten und Beschäftigungsumfang sowie Anteil an Unterrichtsstunden an öffentlichen und privaten Schulen

13.1 Insgesamt

13.1.2 Anteil an Unterrichtsstunden an öffentlichen und privaten Schulen

Schulart	Jahr											
	1992	1995	2000	2001	2002	2003	2004	2005	2006	2007	2008	2009
	%											
Neue Länder einschl. Berlin												
Erteilt von voll- und teilzeitbeschäftigten Lehrkräften insgesamt												
Allgemeinbildende Schulen 1)	1,5	1,6	2,8	3,1	3,5	3,9	4,5	5,1	5,8	6,5	7,1	7,9
davon: Vorklassen	0,2	3,2	4,6	5,1	4,9	5,6	5,3	-	-	-	-	-
Schulkindergärten	-	-	-	-	-	1,7	1,8	3,2	-	-	-	-
Grundschulen	0,6	0,6	2,0	2,4	3,1	3,6	4,2	4,8	5,3	6,1	6,4	7,2
Schulartunabhängige Orientierungsstufe	2,7	1,1	1,4	1,6	1,8	2,7	3,2	3,8	4,5	5,1	5,6	6,2
Hauptschulen	0,1	0,7	0,9	1,0	1,1	1,2	1,0	1,0	1,0	1,0	1,3	1,0
Schularten mit mehreren Bildungsgängen	-	0,1	0,6	0,7	0,8	1,0	1,2	1,6	2,3	3,2	3,8	4,4
Realschulen	3,3	0,7	1,3	1,5	2,1	2,4	3,0	3,6	4,9	6,8	6,2	7,8
Gymnasien	2,5	2,4	3,8	4,1	4,5	4,8	5,3	6,0	6,6	7,5	8,5	9,5
Integrierte Gesamtschulen	0,3	0,4	0,7	0,9	1,0	1,4	2,0	2,8	3,2	4,2	6,2	7,7
Freie Waldorfschulen	100	100	100	100	100	100	100	100	100	100	100	100
Förderschulen	5,3	5,1	6,9	7,1	7,6	7,9	8,3	8,5	9,3	9,3	9,7	9,9
Abendhauptschulen	-	-	-	-	-	-	-	-	-	-	-	-
Abendrealschulen	-	2,9	4,8	3,6	3,3	2,7	-	-	-	-	-	-
Abendgymnasien	-	0,2	-	-	-	-	-	-	-	-	-	-
Kollegs	-	0,9	-	-	-	-	-	0,3	0,6	1,4	1,8	1,7
Berufliche Schulen	2,0	6,5	10,1	10,9	11,3	14,0	15,1	15,4	16,2	17,3	17,5	18,2
davon: Teilzeit-Berufsschulen 3)	1,0	1,6	3,7	4,0	4,3	4,7	4,9	5,1	5,3	6,3	6,3	6,5
Berufsvorbereitungsjahr	1,0	2,0	10,0	9,6	9,3	12,0	11,4	11,7	11,1	10,8	11,4	10,8
Berufsgrundbildungsjahr	-	1,2	7,7	6,8	6,4	7,9	10,6	10,1	10,5	7,7	1,9	5,8
Berufsaufbauschulen	-	-	-	-	-	-	-	-	-	-	-	-
Berufsfachschulen	6,5	19,8	26,3	28,0	28,3	34,0	36,2	37,3	39,2	40,4	41,3	42,6
Fachoberschulen	1,6	2,1	2,4	3,5	4,2	5,7	6,9	9,1	11,4	14,0	14,4	14,7
Fachgymnasien	-	-	-	0,2	0,2	0,3	0,3	0,5	0,7	1,0	1,2	1,4
Berufsober-/Technische Oberschulen	-	-	-	-	-	-	-	-	-	-	-	-
Fachschulen	6,0	25,4	27,2	29,4	28,0	34,4	32,2	28,0	29,4	34,0	35,3	38,4
Allgemeinbildende und berufliche Schulen	1,6	2,1	3,8	4,2	4,7	5,5	6,2	6,9	7,6	8,5	9,0	9,6
davon: erteilt von vollzeitbeschäftigten Lehrkräften												
Allgemeinbildende Schulen 1)	1,5	1,7	3,0	3,3	3,6	4,2	4,8	5,4	6,1	6,7	6,8	7,2
davon: Vorklassen	0,3	3,0	4,6	4,9	4,2	5,6	5,3	-	-	-	-	-
Schulkindergärten	-	-	-	-	-	2,5	2,5	0,2	-	-	-	-
Grundschulen	0,5	0,8	2,7	3,3	3,9	4,2	5,1	5,7	6,1	6,8	6,3	6,9
Schulartunabhängige Orientierungsstufe	2,1	1,1	1,3	1,6	1,6	2,6	3,3	3,6	4,3	4,5	5,3	5,7
Hauptschulen	0,1	0,6	0,6	0,9	0,6	0,8	0,6	0,4	0,4	0,2	0,3	0,3
Schularten mit mehreren Bildungsgängen	-	0,1	0,6	0,7	0,7	0,9	1,2	1,4	2,2	3,4	3,5	3,8
Realschulen	3,5	0,5	1,0	1,1	1,6	2,2	2,7	3,8	4,8	4,8	4,3	4,8
Gymnasien	2,2	2,1	3,6	3,7	4,1	4,6	4,9	6,0	6,9	7,5	7,5	8,3
Integrierte Gesamtschulen	0,3	0,4	0,6	0,9	0,9	1,4	2,3	2,6	3,0	3,3	5,3	6,2
Freie Waldorfschulen	100	100	100	100	100	100	100	100	100	100	100	100
Förderschulen	5,2	5,3	7,7	8,2	8,2	8,6	9,2	9,1	9,6	9,3	10,2	10,3
Abendhauptschulen	-	-	-	-	-	-	-	-	-	-	-	-
Abendrealschulen	-	-	7,0	5,0	4,7	3,8	-	-	-	-	-	-
Abendgymnasien	-	0,2	-	-	-	-	-	-	-	-	-	-
Kollegs	-	-	-	-	-	-	-	0,3	1,0	1,7	2,4	1,9
Berufliche Schulen	1,7	5,9	9,3	10,0	10,6	13,6	14,4	13,8	15,2	15,8	16,0	17,3
davon: Teilzeit-Berufsschulen 3)	1,0	1,6	3,6	4,0	4,2	4,7	4,8	4,7	5,2	6,2	6,3	6,8
Berufsvorbereitungsjahr	0,6	1,7	8,7	9,1	8,4	11,8	10,9	10,4	9,8	9,6	10,0	10,4
Berufsgrundbildungsjahr	-	0,4	7,6	6,7	6,0	7,9	10,8	10,1	10,6	7,9	0,7	5,8
Berufsaufbauschulen	-	-	-	-	-	-	-	-	-	-	-	-
Berufsfachschulen	5,1	18,3	24,6	26,2	27,7	34,2	34,9	34,7	37,6	37,3	38,1	40,2
Fachoberschulen	1,2	1,8	1,9	2,9	3,5	5,4	6,2	8,0	10,0	12,5	12,0	12,1
Fachgymnasien	-	-	-	0,2	0,2	0,3	0,4	0,5	0,8	1,1	1,2	1,4
Berufsober-/Technische Oberschulen	-	-	-	-	-	-	-	-	-	-	-	-
Fachschulen	4,5	23,2	25,5	27,3	27,1	34,4	30,7	25,7	27,1	31,3	31,9	35,0
Allgemeinbildende und berufliche Schulen	1,5	2,3	4,1	4,5	4,9	6,0	6,9	7,3	8,3	8,8	8,7	9,1

**13 Wöchentlich erteilte Unterrichtsstunden von Lehrkräften nach Schularten und Beschäftigungsumfang
sowie Anteil an Unterrichtsstunden an öffentlichen und privaten Schulen**

13.1 Insgesamt

13.1.2 Anteil an Unterrichtsstunden an öffentlichen und privaten Schulen

Schulart	Jahr											
	1992	1995	2000	2001	2002	2003	2004	2005	2006	2007	2008	2009
	%											
erteilt von teilzeitbeschäftigten Lehrkräften												
Allgemeinbildende Schulen 1)	1,6	1,2	2,2	2,6	3,3	3,5	3,9	4,8	5,3	6,3	7,7	9,1
davon: Vorklassen	-	6,9	5,7	11,8	21,0	6,6	5,7	-	-	-	-	-
Schulkindergärten	-	-	-	-	-	-	-	12,3	-	-	-	-
Grundschulen	0,7	0,4	1,5	1,8	2,5	3,1	3,5	4,2	4,7	5,5	6,4	7,5
Schulartunabhängige Orientierungsstufe	5,6	1,2	1,6	1,6	2,2	2,8	3,1	4,3	4,7	6,2	6,3	7,2
Hauptschulen	0,5	1,0	3,1	1,6	3,8	2,7	2,5	3,2	3,4	6,9	8,3	7,0
Schularten mit mehreren Bildungsgängen ...	-	0,1	0,5	0,8	1,1	1,2	1,2	1,9	2,5	3,0	4,2	5,7
Realschulen	3,1	1,3	3,1	3,3	3,8	2,7	3,4	3,3	5,0	12,5	14,3	20,6
Gymnasien	4,0	6,3	4,5	5,8	5,8	5,3	6,2	6,0	6,1	7,5	10,4	12,3
Integrierte Gesamtschulen	0,3	0,2	1,1	0,9	1,5	1,5	1,5	3,4	3,5	5,8	8,3	11,5
Freie Waldorfschulen	100	100	100	100	100	100	100	100	100	100	100	100
Förderschulen	6,8	3,7	3,8	3,2	4,8	4,8	5,4	6,2	8,3	9,1	7,9	8,4
Abendhauptschulen	-	-	-	-	-	-	-	-	-	-	-	-
Abendrealschulen	-	7,1	-	-	-	-	-	-	-	-	-	-
Abendgymnasien	-	-	-	-	-	-	-	-	-	-	-	-
Kollegs	-	4,1	-	-	-	-	-	0,2	-	0,8	0,4	1,2
Berufliche Schulen	5,8	18,8	16,8	16,9	15,2	15,9	18,3	22,9	20,8	23,5	22,6	21,0
davon: Teilzeit-Berufsschulen 3)	1,2	2,5	5,1	4,4	5,1	5,0	5,6	7,3	6,1	6,5	6,5	5,4
Berufsvorbereitungsjahr	16,2	11,8	19,0	12,6	14,1	12,7	13,9	19,3	17,8	17,3	17,4	12,3
Berufsgrundbildungsjahr	-	26,7	10,4	8,7	17,4	7,2	7,6	10,2	9,9	6,5	8,6	5,9
Berufsaufbauschulen	-	-	-	-	-	-	-	-	-	-	-	-
Berufsfachschulen	36,6	48,5	36,2	36,5	31,1	33,1	42,0	47,5	45,1	51,3	51,5	49,5
Fachoberschulen	9,6	8,6	5,7	7,4	8,2	7,2	10,9	14,3	17,1	21,2	24,2	24,6
Fachgymnasien	-	-	-	-	0,2	0,2	0,0	0,3	0,2	0,6	1,2	1,3
Berufsober-/Technische Oberschulen	-	-	-	-	-	-	-	-	-	-	-	-
Fachschulen	32,8	48,8	36,3	40,1	32,0	34,4	38,1	37,0	37,5	44,1	47,1	49,4
Allgemeinbildende und berufliche Schulen	1,8	1,6	3,0	3,5	4,2	4,5	5,1	6,3	6,6	7,9	9,4	10,6
Erteilt von stundenweise beschäftigten Lehrkräften												
Allgemeinbildende Schulen 1)	7,0	10,2	8,9	18,9	19,9	17,6	19,9	28,5	29,3	28,4	31,8	31,6
davon: Vorklassen	100	26,1	-	35,7	58,3	100	-	-	-	-	-	-
Schulkindergärten	-	-	-	-	-	-	-	-	-	-	-	-
Grundschulen	3,5	2,5	3,4	11,5	16,1	16,4	19,6	23,1	24,1	23,0	26,1	28,0
Schulartunabhängige Orientierungsstufe	34,5	6,9	11,4	14,8	14,5	13,7	11,6	13,9	22,3	19,9	18,2	21,0
Hauptschulen	-	1,5	6,8	7,3	6,4	8,5	3,3	-	-	-	-	-
Schularten mit mehreren Bildungsgängen ...	-	1,0	2,5	8,5	9,3	10,2	10,5	26,8	45,0	44,2	53,4	51,4
Realschulen	4,1	1,1	8,5	15,1	25,0	20,3	27,0	33,3	33,8	20,6	19,4	16,4
Gymnasien	7,7	10,7	8,9	12,3	15,1	11,6	15,2	20,2	31,1	27,7	30,0	27,5
Integrierte Gesamtschulen	6,1	4,3	5,3	9,6	6,8	12,8	12,0	21,3	22,7	29,1	29,0	28,6
Freie Waldorfschulen	100	100	100	100	100	100	100	100	100	100	100	100
Förderschulen	10,8	26,3	21,5	38,9	35,0	31,0	32,3	48,5	21,7	23,9	28,3	21,8
Abendhauptschulen	-	-	-	-	-	-	-	-	-	-	-	-
Abendrealschulen	-	-	5,2	31,6	40,0	-	-	-	-	-	-	-
Abendgymnasien	-	-	-	-	-	-	-	-	-	-	-	-
Kollegs	-	64,7	-	-	-	-	-	4,9	54,5	16,3	7,7	16,7
Berufliche Schulen	20,7	62,2	85,7	85,6	80,9	84,0	85,0	85,7	87,6	87,7	84,0	87,8
davon: Teilzeit-Berufsschulen 3)	22,2	27,9	47,0	59,2	55,3	57,3	57,9	64,7	70,7	69,9	69,8	70,3
Berufsvorbereitungsjahr	4,2	55,1	75,0	73,2	58,2	69,5	73,6	55,4	70,9	82,6	76,2	85,7
Berufsgrundbildungsjahr	-	85,9	37,2	41,7	20,9	19,4	53,4	60,7	62,8	50,6	41,0	60,6
Berufsaufbauschulen	-	-	-	-	-	-	-	-	-	-	-	-
Berufsfachschulen	17,9	70,2	91,8	90,7	89,0	91,1	92,2	93,0	94,0	94,1	88,8	93,8
Fachoberschulen	-	23,0	56,5	42,0	63,0	63,9	62,6	74,4	83,1	83,3	82,2	86,6
Fachgymnasien	-	-	-	1,3	2,3	2,5	1,8	4,2	20,1	24,7	22,8	32,4
Berufsober-/Technische Oberschulen	-	-	-	-	-	-	-	-	-	-	-	-
Fachschulen	28,4	78,5	94,4	93,8	90,4	91,2	90,8	90,4	89,0	88,6	88,5	90,2
Allgemeinbildende und berufliche Schulen	11,9	24,7	37,9	57,2	49,8	52,6	55,4	60,7	62,3	59,9	58,8	58,9

1) 1992 ohne Mecklenburg-Vorpommern und Sachsen, 1993 ohne Mecklenburg-Vorpommern.

2) Ab 2001 für Nordrhein-Westfalen Fortbildungslehrgänge; Nachweis erfolgt bei den Abendgymnasien.

3) Ab 1996 einschl. Berufsgrundbildungsjahr in kooperativer Form.

4) Die Zu- bzw. Abnahme 1999 ist auf die Zuordnung des Berufsgrundbildungs-jahres zu den Teilzeit-Berufsschulen in Niedersachsen zurückzuführen.

5) Ab 2000 werden die Kollegschulen nicht mehr in der bisherigen Form nachgewiesen; auslaufende Bildungsgänge.

6) Ab 1996 nur noch Fachakademien.

**13 Wöchentlich erteilte Unterrichtsstunden von Lehrkräften nach Schularten und Beschäftigungsumfang
sowie Anteil an Unterrichtsstunden an öffentlichen und privaten Schulen**

13.2 Weiblich

13.2.1 Absolute Werte

Schulart	Jahr											
	1992	1995	2000	2001	2002	2003	2004	2005	2006	2007	2008	2009
Deutschland												
Erteilt von voll- und teilzeitbeschäftigte Lehrkräften weiblich												
Allgemeinbildende Schulen 1)	409 564	450 548	519 870	546 867	569 661	592 823	616 125	636 773	666 759	701 232	729 548	770 493
davon: Vorklassen	1 305	1 646	846	922	882	897	801	96	793	559	735	711
Schulkindergärten	11 459	12 721	13 550	14 061	14 436	15 211	15 226	15 004	14 173	14 746	15 492	15 749
Grundschulen	27 045	30 040	40 281	44 729	49 021	53 912	60 506	67 994	79 787	89 033	93 069	105 441
Schulartunabhängige Orientierungsstufe	7 688	8 085	8 612	9 101	9 081	9 067	4 129	4 157	5 059	6 146	6 804	7 823
Hauptschulen	14 387	18 515	18 620	21 356	21 748	23 013	26 041	26 782	25 752	24 621	24 338	25 122
Schularten mit mehreren Bildungsgängen ...	-	434	2 538	3 264	3 734	4 455	4 860	6 111	8 302	10 695	13 143	15 946
Realschulen	54 350	57 283	64 393	66 711	68 972	71 664	75 498	77 549	75 580	82 212	83 962	85 563
Gymnasien	121 750	129 251	143 336	149 563	153 163	157 242	162 629	167 360	174 578	183 478	190 768	200 823
Integrierte Gesamtschulen	5 991	5 895	9 169	9 650	9 770	11 184	12 260	12 630	13 502	14 698	19 460	23 449
Freie Waldorfschulen	38 690	46 302	53 658	55 860	57 340	59 829	61 608	64 028	65 526	66 419	67 411	70 485
Förderschulen	125 090	138 526	162 088	168 753	178 284	182 669	188 794	191 275	199 767	204 728	210 592	215 496
Abendhauptschulen	-	-	-	-	-	-	-	-	-	-	-	12
Abendrealschulen 2)	119	130	735	136	185	163	92	131	158	201	142	147
Abendgymnasien 2)	89	217	614	2 278	2 374	2 810	2 868	2 892	3 031	2 910	2 919	2 989
Kollegs 2)	1 601	1 503	1 430	483	671	707	813	764	751	786	713	737
Berufliche Schulen	72 118 r	89 398 r	110 977 r	115 714 r	120 712 r	138 538 r	145 287	146 830	153 648	160 911	160 141	164 049
davon: Teilzeit-Berufsschulen 3) 4)	9 704	11 317 r	17 383 r	18 451 r	18 425 r	19 459 r	20 312	20 628	22 023	23 679	24 432	24 812
Berufsvorbereitungsjahr	474	808	2 651	2 671	2 546	3 435 r	3 220	3 486	3 393	3 348	3 272	3 230
Berufsgrundbildungsjahr 4)	183	240	581	639	700	932 r	1 112	1 152	1 232	1 270	516	730
Berufsaufbauschulen	112	42	-	-	-	-	-	-	-	-	-	-
Berufsfachschulen	35 602 r	40 028 r	53 182 r	55 986 r	59 851	73 488 r	82 925	85 280	91 191	91 325	89 006	87 703
Fachoberschulen	1 090 r	1 215	1 961	2 295	2 587	3 165 r	3 417	4 209	4 918	5 855	6 223	6 514
Fachgymnasien	719	869	925	990	961	955	1 000	1 146	1 416	3 716	4 400	5 196
Kollegschulen 5)	753	772	-	-	-	-	-	-	-	-	-	-
Berufsober-/Technische Oberschulen	62	25	12	15	15	15	48	50	74	93	134	155
Fachschulen	18 128 r	28 600	28 958	29 258	29 843	31 055 r	27 182	24 696	23 211	25 185	25 532	28 940
Fachakademien/Berufsakademien 6)	5 291	5 482	5 324	5 409	5 784	6 034	6 071	6 183	6 190	6 440	6 626	6 769
Allgemeinbildende und berufliche Schulen	481 682 r	539 946 r	630 847 r	662 581 r	690 373 r	731 361 r	761 412	783 603	820 407	862 143	889 689	934 542
davon: erteilt von vollzeitbeschäftigten Lehrkräften												
Allgemeinbildende Schulen 1)	268 396	283 920	300 925	318 272	326 522	336 528	339 722	347 185	361 826	376 947	404 985	427 969
davon: Vorklassen	79	583	760	804	678	786	688	25	519	290	539	538
Schulkindergärten	9 712	10 820	10 511	10 645	10 682	12 211	11 801	11 123	10 684	10 163	11 811	11 780
Grundschulen	16 638	17 434	19 123	22 131	23 417	25 013	26 411	31 344	36 962	42 333	45 568	53 397
Schulartunabhängige Orientierungsstufe	4 272	4 251	4 219	4 595	4 314	4 231	2 158	2 199	2 683	3 160	3 811	4 496
Hauptschulen	9 394	11 504	9 887	11 543	11 791	12 653	13 114	13 394	12 634	11 221	11 365	11 326
Schularten mit mehreren Bildungsgängen ...	-	287	1 438	1 853	1 808	2 097	2 407	3 201	4 304	5 818	7 267	8 762
Realschulen	28 947	29 622	32 119	32 951	34 200	34 707	35 911	36 916	38 388	39 491	41 927	42 487
Gymnasien	74 873	76 164	80 110	83 812	85 242	85 987	88 107	90 240	92 870	97 113	101 461	108 349
Integrierte Gesamtschulen	3 684	3 578	4 831	5 250	4 976	5 637	6 525	5 911	6 536	7 331	11 291	13 224
Freie Waldorfschulen	25 481	27 410	28 010	28 694	28 618	30 211	29 599	29 840	29 970	30 540	32 076	33 315
Förderschulen	94 288	101 324	108 742	114 692	119 334	121 488	121 539	121 710	124 648	127 920	136 186	138 611
Abendhauptschulen	-	-	-	-	-	-	-	-	-	-	-	12
Abendrealschulen 2)	31	32	344	58	64	56	-	-	-	5	-	25
Abendgymnasien 2)	48	75	128	1 101	1 224	1 230	1 228	1 068	1 332	1 246	1 358	1 295
Kollegs 2)	949	836	703	143	174	221	234	214	296	316	325	352
Berufliche Schulen	41 309 r	52 973 r	65 864 r	69 231 r	70 822 r	82 861 r	85 118	82 167	87 890	89 311	87 419	89 214
davon: Teilzeit-Berufsschulen 3) 4)	6 892	7 887 r	12 568 r	13 646 r	13 104 r	13 416 r	13 395	13 346	14 261	15 440	15 760	16 183
Berufsvorbereitungsjahr	254	520	1 981	1 986	1 822	2 422 r	2 299	2 476	2 277	2 244	2 105	2 100
Berufsgrundbildungsjahr 4)	101	110	409	478	496	656 r	872	886	850	812	269	488
Berufsaufbauschulen	79	27	-	-	-	-	-	-	-	-	-	-
Berufsfachschulen	19 229 r	23 187 r	30 976 r	33 004 r	34 657	44 085 r	48 944	47 513	53 034	50 130	47 799	46 773
Fachoberschulen	584 r	646	906	1 122	1 387	1 758 r	1 858	2 171	2 631	3 103	3 269	3 336
Fachgymnasien	355	402	507	613	514	517	550	583	775	1 991	2 265	2 730
Kollegschulen 5)	364	343	-	-	-	-	-	-	-	-	-	-
Berufsober-/Technische Oberschulen	25	12	-	-	-	-	-	-	-	11	47	51
Fachschulen	10 614 r	17 333	16 267	16 226	16 407	17 372 r	14 868	12 882	11 691	13 007	13 312	15 008
Fachakademien/Berufsakademien 6)	2 812	2 506	2 250	2 156	2 435	2 635	2 332	2 310	2 371	2 573	2 593	2 545
Allgemeinbildende und berufliche Schulen	309 705 r	336 893 r	366 789 r	387 503 r	397 344 r	419 389 r	424 840	429 352	449 716	466 258	492 404	517 183

**13 Wöchentlich erteilte Unterrichtsstunden von Lehrkräften nach Schularten und Beschäftigungsumfang
sowie Anteil an Unterrichtsstunden an öffentlichen und privaten Schulen**

13.2 Weiblich

13.2.1 Absolute Werte

Schulart	Jahr											
	1992	1995	2000	2001	2002	2003	2004	2005	2006	2007	2008	2009
erteilt von teilzeitbeschäftigten Lehrkräften												
Allgemeinbildende Schulen 1)	141 168	166 628	218 945	228 595	243 139	256 295	276 403	289 588	304 933	324 285	324 563	342 524
davon: Vorklassen	1 226	1 063	86	118	204	111	113	71	274	269	196	173
Schulkindergärten	1 747	1 901	3 039	3 416	3 754	3 000	3 425	3 881	3 489	4 583	3 681	3 969
Grundschulen	10 407	12 606	21 158	22 598	25 604	28 899	34 095	36 650	42 825	46 700	47 501	52 044
Schulartunabhängige Orientierungsstufe	3 416	3 834	4 393	4 506	4 767	4 836	1 971	1 958	2 376	2 986	2 993	3 327
Hauptschulen	4 993	7 011	8 733	9 813	9 957	10 360	12 927	13 388	13 118	13 400	12 973	13 796
Schularten mit mehreren Bildungsgängen ...	-	147	1 100	1 411	1 926	2 358	2 453	2 910	3 998	4 877	5 876	7 184
Realschulen	25 403	27 661	32 274	33 760	34 772	36 957	39 587	40 633	37 192	42 721	42 035	43 076
Gymnasien	46 877	53 087	63 226	65 751	67 921	71 255	74 522	77 120	81 708	86 365	89 307	92 474
Integrierte Gesamtschulen	2 307	2 317	4 338	4 400	4 794	5 547	5 735	6 719	6 966	7 367	8 169	10 225
Freie Waldorfschulen	13 209	18 892	25 648	27 166	28 722	29 618	32 009	34 188	35 556	35 879	35 335	37 170
Förderschulen	30 802	37 202	53 346	54 061	58 950	61 181	67 255	69 565	75 119	76 808	74 406	76 885
Abendhauptschulen	-	-	-	-	-	-	-	-	-	-	-	-
Abendrealschulen 2)	88	98	391	78	121	107	92	131	158	196	142	122
Abendgymnasien 2)	41	142	486	1 177	1 150	1 580	1 640	1 824	1 699	1 664	1 561	1 694
Kollegs 2)	652	667	727	340	497	486	579	550	455	470	388	385
Berufliche Schulen	30 809	36 425 r	45 113	46 483	49 890 r	55 677 r	60 169	64 663	65 758	71 600	72 722	74 835
davon: Teilzeit-Berufsschulen 3) 4)	2 812	3 430	4 815	4 805	5 321 r	6 043 r	6 917	7 282	7 762	8 239	8 672	8 629
Berufsvorbereitungsjahr	220	288	670	685	724	1 013 r	921	1 010	1 116	1 104	1 167	1 130
Berufsgrundbildungsjahr 4)	82	130	172	161	204	276	240	266	382	458	247	242
Berufsaufbauschulen	33	15	-	-	-	-	-	-	-	-	-	-
Berufsfachschulen	16 373	16 841 r	22 206	22 982	25 194	29 403 r	33 981	37 767	38 157	41 195	41 207	40 930
Fachoberschulen	506	569	1 055	1 173	1 200	1 407 r	1 559	2 038	2 287	2 752	2 954	3 178
Fachgymnasien	364	467	418	377	447	438	450	563	641	1 725	2 135	2 466
Kollegschulen 5)	389	429	-	-	-	-	-	-	-	-	-	-
Berufsober-/Technische Oberschulen	37	13	12	15	15	15	48	50	74	82	87	104
Fachschulen	7 514	11 267	12 691	13 032	13 436	13 683 r	12 314	11 814	11 520	12 178	12 220	13 932
Fachakademien/Berufsakademien 6)	2 479	2 976	3 074	3 253	3 349	3 399 r	3 739	3 873	3 819	3 867	4 033	4 224
Allgemeinbildende und berufliche Schulen	171 977	203 053 r	264 058	275 078	293 029 r	311 972 r	336 572	354 251	370 691	395 885	397 285	417 359
Erteilt von stundenweise beschäftigten Lehrkräften												
Allgemeinbildende Schulen 1)	20 595	25 278	31 927	33 927	36 050	36 114	39 014	43 018	44 762	49 688	52 762	53 733
davon: Vorklassen	30	12	1	11	10	1	-	-	40	83	5	27
Schulkindergärten	536	766	1 259	1 433	1 388	1 452	1 490	1 558	1 628	1 758	1 866	1 760
Grundschulen	936	1 168	1 594	2 538	3 202	2 702	3 448	3 528	5 250	5 965	6 345	6 923
Schulartunabhängige Orientierungsstufe	170	193	294	452	376	335	189	205	395	370	332	574
Hauptschulen	461	499	738	1 305	1 552	1 516	1 706	1 699	1 756	2 236	2 366	2 526
Schularten mit mehreren Bildungsgängen ...	-	33	187	158	234	232	270	624	975	1 311	1 616	1 771
Realschulen	3 543	3 796	4 734	4 974	5 137	5 072	5 689	5 875	6 046	6 416	6 349	6 476
Gymnasien	5 390	6 730	7 809	7 321	7 956	8 056	8 808	10 073	11 183	11 966	12 936	14 274
Integrierte Gesamtschulen	164	114	201	295	349	448	552	649	740	1 550	1 060	1 138
Freie Waldorfschulen	4 425	4 318	4 207	4 444	4 294	4 442	4 630	4 788	4 640	5 516	6 635	5 581
Förderschulen	2 815	5 831	8 794	8 878	9 486	9 706	9 829	11 643	9 759	10 240	11 002	10 339
Abendhauptschulen	-	-	-	-	-	-	-	-	-	-	-	-
Abendrealschulen 2)	550	545	729	710	679	753	821	872	843	791	836	884
Abendgymnasien 2)	1 227	1 021	1 024	1 019	1 106	1 050	1 241	1 179	1 205	1 182	1 101	1 106
Kollegs 2)	348	252	356	389	281	349	341	325	302	304	313	354
Berufliche Schulen	18 500	22 321 r	37 570 r	38 263 r	33 336 r	36 750 r	39 002	40 486	42 065	42 854	44 745	43 918
davon: Teilzeit-Berufsschulen 3) 4)	1 544	1 687 r	2 756 r	3 015 r	3 007 r	3 375 r	3 632	4 023	4 863	4 839	5 038	4 378
Berufsvorbereitungsjahr	37	169	273	268	242	266 r	190	246	239	326	368	211
Berufsgrundbildungsjahr 4)	8	49	46	34	35	28 r	39	61	51	29	24	41
Berufsaufbauschulen	34	-	-	-	-	-	-	-	-	-	-	-
Berufsfachschulen	7 600	9 282 r	20 668 r	20 654 r	17 270	20 716 r	24 667	26 000	27 039	27 045	27 659	26 706
Fachoberschulen	201	226	320	284	396	401 r	576	791	998	1 145	1 313	1 255
Fachgymnasien	191	210	283	263	281	288	308	351	435	580	802	1 006
Kollegschulen 5)	62	67	-	-	-	-	-	-	-	-	-	-
Berufsober-/Technische Oberschulen	6	8	-	-	-	-	3	-	17	8	24	41
Fachschulen	7 246	9 175	11 677	12 245	10 528	10 144 r	8 026	7 363	6 659	6 947	7 443	8 074
Fachakademien/Berufsakademien 6)	1 571	1 448	1 547	1 500	1 577	1 532	1 561	1 651	1 764	1 935	2 074	2 206
Allgemeinbildende und berufliche Schulen	39 095	47 599 r	69 497 r	72 190 r	69 386 r	72 864 r	78 016	83 504	86 827	92 542	97 507	97 651

**13 Wöchentlich erteilte Unterrichtsstunden von Lehrkräften nach Schularten und Beschäftigungsumfang
sowie Anteil an Unterrichtsstunden an öffentlichen und privaten Schulen**

13.2 Weiblich

13.2.1 Absolute Werte

Schulart	Jahr											
	1992	1995	2000	2001	2002	2003	2004	2005	2006	2007	2008	2009
Früheres Bundesgebiet												
Erteilt von voll- und teilzeitbeschäftigte Lehrkräften weiblich												
Allgemeinbildende Schulen	386 548	410 443	459 222	480 966	496 915	513 514	530 118	542 906	563 759	587 807	608 254	636 104
davon: Vorklassen	1 259	990	110	112	96	96	96	96	793	559	735	711
Schulkindergärten	11 459	12 721	13 550	14 061	14 436	15 193	15 208	14 984	14 173	14 746	15 492	15 749
Grundschulen	23 198	24 820	28 863	31 941	32 989	34 524	36 943	39 503	47 051	51 046	53 089	60 022
Schulartunabhängige Orientierungsstufe	5 988	6 116	6 073	6 224	6 327	6 295	1 123	595	679	827	867	840
Hauptschulen	14 200	18 130	18 258	21 011	21 360	22 567	25 723	26 529	25 547	24 452	24 111	24 965
Schularten mit mehreren Bildungsgängen ...	-	111	279	259	279	270	255	701	974	1 004	1 894	2 738
Realschulen	53 175	56 102	62 708	65 153	67 196	69 950	73 603	75 810	73 919	80 735	82 878	84 132
Gymnasien	116 086	119 159	128 687	132 996	135 281	138 110	142 760	146 037	152 129	158 733	164 204	170 811
Integrierte Gesamtschulen	5 571	5 237	8 038	8 348	8 268	9 079	9 413	9 267	10 300	10 870	14 021	16 906
Freie Waldorfschulen	36 563	41 421	47 517	49 228	50 383	52 884	54 392	56 029	57 844	58 321	59 416	62 296
Förderschulen	117 240	123 835	142 420	148 794	157 131	160 922	166 829	169 590	176 462	182 700	187 859	193 141
Abendhauptschulen	-	-	-	-	-	-	-	-	-	-	-	-
Abendrealschulen 2)	119	118	675	78	124	107	92	131	158	201	142	147
Abendgymnasien 2)	89	217	614	2 278	2 374	2 810	2 868	2 892	3 031	2 910	2 919	2 989
Kollegs 2)	1 601	1 466	1 430	483	671	707	813	742	699	703	627	645
Berufliche Schulen	68 077	71 821	77 972	79 873	83 049	88 125 r	90 765	91 443	94 508	98 501	99 815	104 212
davon: Teilzeit-Berufsschulen 3) 4)	8 630	9 254	11 705	12 332	12 387	12 781 r	13 227	13 300	14 220	14 648	15 318	15 998
Berufsvorbereitungsjahr	282	351	413	538	820	832	869	981	1 172	1 325	1 408	1 461
Berufsgrundbildungsjahr 4)	183	197	300	319	414	557	447	442	498	800	438	465
Berufsaufbauschulen	112	42	-	-	-	-	-	-	-	-	-	-
Berufsfachschulen	34 359	29 876	33 464	34 399	36 137	40 988	45 527	46 796	49 966	49 771	49 937	50 663
Fachoberschulen	963 r	1 059	1 663	1 840	1 991	2 367	2 528	2 884	3 200	3 520	3 710	4 014
Fachgymnasien	719	869	925	960	905	871	894	994	1 174	3 414	4 059	4 836
Kollegschulen 5)	753	772	-	-	-	-	-	-	-	-	-	-
Berufsober-/Technische Oberschulen	62	25	12	15	15	15	48	50	74	93	134	155
Fachschulen	16 723 r	23 894	24 166	24 061	24 596	23 680	21 154	19 813	18 014	18 490	18 185	19 851
Fachakademien/Berufsakademien 6)	5 291	5 482	5 324	5 409	5 784	6 034	6 071	6 183	6 190	6 440	6 626	6 769
Allgemeinbildende und berufliche Schulen	454 625 r	482 264	537 194	560 839	579 964	601 639 r	620 883	634 349	658 267	686 308	708 069	740 316
davon: erteilt von vollzeitbeschäftigten Lehrkräften												
Allgemeinbildende Schulen	251 695	253 652	258 121	272 416	279 441	286 769	288 327	292 737	303 771	315 128	337 055	351 291
davon: Vorklassen	33	-	34	36	25	25	25	25	519	290	539	538
Schulkindergärten	9 712	10 820	10 511	10 645	10 682	12 193	11 783	11 122	10 684	10 163	11 811	11 780
Grundschulen	14 410	14 248	12 746	15 327	15 433	15 774	15 236	17 696	21 485	24 273	26 199	29 999
Schulartunabhängige Orientierungsstufe	3 273	3 122	2 783	2 841	2 933	2 793	601	261	286	367	335	366
Hauptschulen	9 299	11 241	9 711	11 309	11 647	12 456	12 981	13 342	12 607	11 213	11 365	11 326
Schularten mit mehreren Bildungsgängen ...	-	52	157	159	189	222	198	486	671	673	1 229	1 746
Realschulen	28 381	29 062	31 145	32 095	33 248	33 825	35 011	36 100	37 713	38 931	41 532	42 026
Gymnasien	70 761	69 121	69 960	73 015	73 917	74 311	77 351	78 917	80 758	84 643	88 457	93 000
Integrierte Gesamtschulen	3 460	3 037	4 256	4 350	4 100	4 400	4 782	4 037	4 797	5 602	8 375	9 809
Freie Waldorfschulen	24 118	24 281	24 402	24 655	25 089	26 750	25 961	26 052	26 216	26 434	27 968	28 754
Förderschulen	87 220	87 725	91 301	96 740	100 777	102 569	102 936	103 434	106 459	111 040	117 637	120 329
Abendhauptschulen	-	-	-	-	-	-	-	-	-	-	-	-
Abendrealschulen 2)	31	32	284	-	3	-	-	-	-	5	-	25
Abendgymnasien 2)	48	75	128	1 101	1 224	1 230	1 228	1 068	1 332	1 246	1 358	1 295
Kollegs 2)	949	836	703	143	174	221	234	197	244	248	250	286
Berufliche Schulen	38 365 r	38 016	39 593	41 050	41 363	43 565 r	43 623	42 205	43 856	45 087	45 224	47 357
davon: Teilzeit-Berufsschulen 3) 4)	5 976	6 009	7 746	8 345	8 123	8 029 r	8 032	7 972	8 382	8 639	9 137	9 558
Berufsvorbereitungsjahr	165	180	238	298	453	416	519	577	678	746	789	808
Berufsgrundbildungsjahr 4)	101	101	148	177	235	324	250	233	220	418	242	255
Berufsaufbauschulen	79	27	-	-	-	-	-	-	-	-	-	-
Berufsfachschulen	18 320 r	14 428	15 462	16 557	16 403	18 925	20 407	19 989	22 010	21 149	20 481	21 131
Fachoberschulen	508 r	541	754	831	1 004	1 200	1 216	1 306	1 543	1 548	1 723	1 797
Fachgymnasien	355	402	507	583	458	433	447	431	548	1 700	1 996	2 446
Kollegschulen 5)	364	343	-	-	-	-	-	-	-	-	-	-
Berufsober-/Technische Oberschulen	25	12	-	-	-	-	-	-	-	11	47	51
Fachschulen	9 660 r	13 467	12 488	12 103	12 252	11 603	10 420	9 387	8 104	8 303	8 216	8 766
Fachakademien/Berufsakademien 6)	2 812	2 506	2 250	2 156	2 435	2 635	2 332	2 310	2 371	2 573	2 593	2 545
Allgemeinbildende und berufliche Schulen	290 060 r	291 668	297 714	313 466	320 804	330 334 r	331 950	334 942	347 627	360 215	382 279	398 648

**13 Wöchentlich erteilte Unterrichtsstunden von Lehrkräften nach Schularten und Beschäftigungsumfang
sowie Anteil an Unterrichtsstunden an öffentlichen und privaten Schulen**

13.2 Weiblich

13.2.1 Absolute Werte

Schulart	Jahr											
	1992	1995	2000	2001	2002	2003	2004	2005	2006	2007	2008	2009
erteilt von teilzeitbeschäftigten Lehrkräften												
Allgemeinbildende Schulen	134 853	156 791	201 101	208 550	217 474	226 745	241 791	250 169	259 988	272 679	271 199	284 813
davon: Vorklassen	1 226	990	76	76	71	71	71	71	274	269	196	173
Schulkindergärten	1 747	1 901	3 039	3 416	3 754	3 000	3 425	3 862	3 489	4 583	3 681	3 969
Grundschulen	8 788	10 572	16 117	16 614	17 556	18 750	21 707	21 807	25 566	26 773	26 890	30 023
Schulartunabhängige Orientierungsstufe	2 715	2 994	3 290	3 383	3 394	3 502	522	334	393	460	532	474
Hauptschulen	4 901	6 889	8 547	9 702	9 713	10 111	12 742	13 187	12 940	13 239	12 746	13 639
Schularten mit mehreren Bildungsgängen ...	-	59	122	100	90	48	57	215	303	331	665	992
Realschulen	24 794	27 040	31 563	33 058	33 948	36 125	38 592	39 710	36 206	41 804	41 346	42 106
Gymnasien	45 325	50 038	58 727	59 981	61 364	63 799	65 409	67 120	71 371	74 090	75 747	77 811
Integrierte Gesamtschulen	2 111	2 200	3 782	3 998	4 168	4 679	4 631	5 230	5 503	5 268	5 646	7 097
Freie Waldorfschulen	12 445	17 140	23 115	24 573	25 294	26 134	28 431	29 977	31 628	31 887	31 448	33 542
Förderschulen	30 020	36 110	51 119	52 054	56 354	58 353	63 893	66 156	70 003	71 660	70 222	72 812
Abendhauptschulen	-	-	-	-	-	-	-	-	-	-	-	-
Abendrealschulen 2)	88	86	391	78	121	107	92	131	158	196	142	122
Abendgymnasien 2)	41	142	486	1 177	1 150	1 580	1 640	1 824	1 699	1 664	1 561	1 694
Kollegs 2)	652	630	727	340	497	486	579	545	455	455	377	359
Berufliche Schulen	29 712	33 805	38 379	38 823	41 686	44 560 r	47 142	49 238	50 652	53 414	54 591	56 855
davon: Teilzeit-Berufsschulen 3) 4)	2 654	3 245	3 959	3 987	4 264	4 752 r	5 195	5 328	5 838	6 009	6 181	6 440
Berufsvorbereitungsjahr	117	171	175	240	367	416	350	404	494	579	619	653
Berufsgrundbildungsjahr 4)	82	96	152	142	179	233	197	209	278	382	196	210
Berufsaufbauschulen	33	15	-	-	-	-	-	-	-	-	-	-
Berufsfachschulen	16 039	15 448	18 002	17 842	19 734	22 063	25 120	26 807	27 956	28 622	29 456	29 532
Fachoberschulen	455	518	909	1 009	987	1 167	1 312	1 578	1 657	1 972	1 987	2 217
Fachgymnasien	364	467	418	377	447	438	447	563	626	1 714	2 063	2 390
Kollegschulen 5)	389	429	-	-	-	-	-	-	-	-	-	-
Berufsober-/Technische Oberschulen	37	13	12	15	15	15	48	50	74	82	87	104
Fachschulen	7 063	10 427	11 678	11 958	12 344	12 077	10 734	10 426	9 910	10 187	9 969	11 085
Fachakademien/Berufsakademien 6)	2 479	2 976	3 074	3 253	3 349	3 399	3 739	3 873	3 819	3 867	4 033	4 224
Allgemeinbildende und berufliche Schulen	164 565	190 596	239 480	247 373	259 160	271 305 r	288 933	299 407	310 640	326 093	325 790	341 668
Erteilt von stundenweise beschäftigten Lehrkräften												
Allgemeinbildende Schulen	20 018	22 021	27 877	29 929	31 413	32 072	34 336	36 090	37 960	42 158	43 526	44 335
davon: Vorklassen	26	-	1	1	-	-	-	-	40	83	5	27
Schulkindergärten	536	766	1 259	1 433	1 388	1 452	1 490	1 558	1 628	1 758	1 866	1 760
Grundschulen	781	948	1 133	2 024	2 339	1 696	2 221	2 206	3 263	3 615	3 517	3 881
Schulartunabhängige Orientierungsstufe	111	108	150	232	175	131	38	26	37	57	51	45
Hauptschulen	461	488	723	1 284	1 531	1 480	1 695	1 699	1 756	2 236	2 366	2 526
Schularten mit mehreren Bildungsgängen ...	-	10	-	-	-	-	2	14	30	40	35	76
Realschulen	3 524	3 762	4 676	4 897	4 963	4 965	5 594	5 729	5 917	6 375	6 283	6 397
Gymnasien	5 271	5 758	7 011	6 687	7 056	7 392	7 792	8 747	9 234	10 235	10 661	12 247
Integrierte Gesamtschulen	122	90	169	224	274	316	422	349	442	1 114	637	647
Freie Waldorfschulen	4 288	3 926	3 876	4 007	3 894	4 098	4 202	4 370	4 219	4 989	5 948	4 709
Förderschulen	2 773	4 374	6 773	7 025	7 730	8 390	8 477	9 018	9 062	9 385	9 912	9 680
Abendhauptschulen	-	-	-	-	-	-	-	-	-	-	-	-
Abendrealschulen 2)	550	545	726	707	676	753	821	872	843	791	836	884
Abendgymnasien 2)	1 227	1 021	1 024	1 019	1 106	1 050	1 241	1 179	1 205	1 182	1 101	1 106
Kollegs 2)	348	225	356	389	281	349	341	323	284	298	308	350
Berufliche Schulen	17 705	17 070	19 602	19 586	20 803	21 629 r	21 879	21 917	22 173	22 668	24 205	24 285
davon: Teilzeit-Berufsschulen 3) 4)	1 337	1 340	1 776	1 516	1 715	1 836 r	1 751	1 798	1 858	1 774	2 046	1 930
Berufsvorbereitungsjahr	37	30	47	8	28	51	66	49	56	45	64	19
Berufsgrundbildungsjahr 4)	8	6	22	10	19	27	11	14	17	13	7	4
Berufsaufbauschulen	34	-	-	-	-	-	-	-	-	-	-	-
Berufsfachschulen	7 419	6 370	8 332	8 476	8 979	10 618	12 412	12 490	13 002	13 144	13 647	13 341
Fachoberschulen	201	217	283	239	307	296	340	305	381	469	627	667
Fachgymnasien	191	210	283	260	277	284	306	338	385	500	739	888
Kollegschulen 5)	62	67	-	-	-	-	-	-	-	-	-	-
Berufsober-/Technische Oberschulen	6	8	-	-	-	-	3	-	17	8	24	41
Fachschulen	6 839	7 374	7 312	7 577	7 901	6 985	5 429	5 272	4 693	4 780	4 977	5 189
Fachakademien/Berufsakademien 6)	1 571	1 448	1 547	1 500	1 577	1 532	1 561	1 651	1 764	1 935	2 074	2 206
Allgemeinbildende und berufliche Schulen	37 723	39 091	47 479	49 515	52 216	53 701 r	56 215	58 007	60 133	64 826	67 731	68 620

**13 Wöchentlich erteilte Unterrichtsstunden von Lehrkräften nach Schularten und Beschäftigungsumfang
sowie Anteil an Unterrichtsstunden an öffentlichen und privaten Schulen**

13.2 Weiblich

13.2.1 Absolute Werte

Schulart	Jahr											
	1992	1995	2000	2001	2002	2003	2004	2005	2006	2007	2008	2009
Neue Länder einschl. Berlin												
Erteilt von voll- und teilzeitbeschäftigte Lehrkräften weiblich												
Allgemeinbildende Schulen 1)	23 016	40 105	60 648	65 901	72 746	79 309	86 007	93 867	103 000	113 425	121 294	134 389
davon: Vorklassen	46	656	736	810	786	801	705	-	-	-	-	-
Schulkindergärten	-	-	-	-	-	18	18	20	-	-	-	-
Grundschulen	3 847	5 220	11 418	12 788	16 032	19 388	23 563	28 491	32 736	37 987	39 980	45 419
Schulartunabhängige Orientierungsstufe	1 700	1 969	2 539	2 877	2 754	2 772	3 006	3 562	4 380	5 319	5 937	6 983
Hauptschulen	187	385	362	345	388	446	318	253	205	169	227	157
Schularten mit mehreren Bildungsgängen ...	-	323	2 259	3 005	3 455	4 185	4 605	5 410	7 328	9 691	11 249	13 208
Realschulen	1 175	1 181	1 685	1 558	1 776	1 714	1 895	1 739	1 661	1 477	1 084	1 431
Gymnasien	5 664	10 092	14 649	16 567	17 882	19 132	19 869	21 323	22 449	24 745	26 564	30 012
Integrierte Gesamtschulen	420	658	1 131	1 302	1 502	2 105	2 847	3 363	3 202	3 828	5 439	6 543
Freie Waldorfschulen	2 127	4 881	6 141	6 632	6 957	6 945	7 216	7 999	7 682	8 098	7 995	8 189
Förderschulen	7 850	14 691	19 668	19 959	21 153	21 747	21 965	21 685	23 305	22 028	22 733	22 355
Abendhauptschulen	-	-	-	-	-	-	-	-	-	-	-	-
Abendrealschulen	-	12	60	58	61	56	-	-	-	-	-	-
Abendgymnasien	-	-	-	-	-	-	-	-	-	-	-	-
Kollegs	-	37	-	-	-	-	-	22	52	83	86	92
Berufliche Schulen	4 041 r	17 577 r	33 005 r	35 841 r	37 663 r	50 413 r	54 522	55 387	59 140	62 410	60 326	59 837
davon: Teilzeit-Berufsschulen 3)	1 074	2 063 r	5 678 r	6 119 r	6 038 r	6 678 r	7 085	7 328	7 803	9 031	9 114	8 814
Berufsvorbereitungsjahr	192	457	2 238	2 133	1 726	2 603 r	2 351	2 505	2 221	2 023	1 864	1 769
Berufsgrundbildungsjahr	-	43	281	320	286	375	665	710	734	470	78	265
Berufsaufbauschulen	-	-	-	-	-	-	-	-	-	-	-	-
Berufsfachschulen	1 243 r	10 152 r	19 718 r	21 587 r	23 714	32 500 r	37 398	38 484	41 225	41 554	39 069	37 040
Fachoberschulen	127	156	298	455	596	798 r	889	1 325	1 718	2 335	2 513	2 500
Fachgymnasien	-	-	-	30	56	84	106	152	242	302	341	360
Berufsober-/Technische Oberschulen	-	-	-	-	-	-	-	-	-	-	-	-
Fachschulen	1 405	4 706	4 792	5 197	5 247	7 375 r	6 028	4 883	5 197	6 695	7 347	9 089
Allgemeinbildende und berufliche Schulen	27 057	57 682 r	93 653 r	101 742 r	110 409 r	129 722 r	140 529	149 254	162 140	175 835	181 620	194 226
davon: erteilt von vollzeitbeschäftigten Lehrkräften												
Allgemeinbildende Schulen 1)	16 701	30 268	42 804	45 856	47 081	49 759	51 395	54 448	58 055	61 819	67 930	76 678
davon: Vorklassen	46	583	726	768	653	761	663	-	-	-	-	-
Schulkindergärten	-	-	-	-	-	18	18	1	-	-	-	-
Grundschulen	2 228	3 186	6 377	6 804	7 984	9 239	11 175	13 648	15 477	18 060	19 369	23 398
Schulartunabhängige Orientierungsstufe	999	1 129	1 436	1 754	1 381	1 438	1 557	1 938	2 397	2 793	3 476	4 130
Hauptschulen	95	263	176	234	144	197	133	52	27	8	-	-
Schularten mit mehreren Bildungsgängen ...	-	235	1 281	1 694	1 619	1 875	2 209	2 715	3 633	5 145	6 038	7 016
Realschulen	566	560	974	856	952	882	900	816	675	560	395	461
Gymnasien	4 112	7 043	10 150	10 797	11 325	11 676	10 756	11 323	12 112	12 470	13 004	15 349
Integrierte Gesamtschulen	224	541	575	900	876	1 237	1 743	1 874	1 739	1 729	2 916	3 415
Freie Waldorfschulen	1 363	3 129	3 608	4 039	3 529	3 461	3 638	3 788	3 754	4 106	4 108	4 561
Förderschulen	7 068	13 599	17 441	17 952	18 557	18 919	18 603	18 276	18 189	16 880	18 549	18 282
Abendhauptschulen	-	-	-	-	-	-	-	-	-	-	-	-
Abendrealschulen	-	-	60	58	61	56	-	-	-	-	-	-
Abendgymnasien	-	-	-	-	-	-	-	-	-	-	-	-
Kollegs	-	-	-	-	-	-	-	17	52	68	75	66
Berufliche Schulen	2 944	14 957 r	26 271 r	28 181 r	29 459 r	39 296 r	41 495	39 962	44 034	44 224	42 195	41 857
davon: Teilzeit-Berufsschulen 3)	916	1 878 r	4 822 r	5 301 r	4 981 r	5 387 r	5 363	5 374	5 879	6 801	6 623	6 625
Berufsvorbereitungsjahr	89	340	1 743	1 688	1 369	2 006 r	1 780	1 899	1 599	1 498	1 316	1 292
Berufsgrundbildungsjahr	-	9	261	301	261	332	622	653	630	394	27	233
Berufsaufbauschulen	-	-	-	-	-	-	-	-	-	-	-	-
Berufsfachschulen	909	8 759 r	15 514 r	16 447 r	18 254	25 160 r	28 537	27 524	31 024	28 981	27 318	25 642
Fachoberschulen	76	105	152	291	383	558 r	642	865	1 088	1 555	1 546	1 539
Fachgymnasien	-	-	-	30	56	84	103	152	227	291	269	284
Berufsober-/Technische Oberschulen	-	-	-	-	-	-	-	-	-	-	-	-
Fachschulen	954	3 866	3 779	4 123	4 155	5 769 r	4 448	3 495	3 587	4 704	5 096	6 242
Allgemeinbildende und berufliche Schulen	19 645	45 225 r	69 075 r	74 037 r	76 540 r	89 055 r	92 890	94 410	102 089	106 043	110 125	118 535

13 Wöchentlich erteilte Unterrichtsstunden von Lehrkräften nach Schularten und Beschäftigungsumfang sowie Anteil an Unterrichtsstunden an öffentlichen und privaten Schulen

13.2 Weiblich

13.2.1 Absolute Werte

Schulart	Jahr											
	1992	1995	2000	2001	2002	2003	2004	2005	2006	2007	2008	2009
erteilt von teilzeitbeschäftigten Lehrkräften												
Allgemeinbildende Schulen 1)	6 315	9 837	17 844	20 045	25 665	29 550	34 612	39 419	44 945	51 606	53 364	57 711
davon: Vorklassen	-	73	10	42	133	40	42	-	-	-	-	-
Schulkindergärten	-	-	-	-	-	-	-	19	-	-	-	-
Grundschulen	1 619	2 034	5 041	5 984	8 048	10 149	12 388	14 843	17 259	19 927	20 611	22 021
Schulartunabhängige Orientierungsstufe	701	840	1 103	1 123	1 373	1 334	1 449	1 624	1 983	2 526	2 461	2 853
Hauptschulen	92	122	186	111	244	249	185	201	178	161	227	157
Schularten mit mehreren Bildungsgängen ...	-	88	978	1 311	1 836	2 310	2 396	2 695	3 695	4 546	5 211	6 192
Realschulen	609	621	711	702	824	832	995	923	986	917	689	970
Gymnasien	1 552	3 049	4 499	5 770	6 557	7 456	9 113	10 000	10 337	12 275	13 560	14 663
Integrierte Gesamtschulen	196	117	556	402	626	868	1 104	1 489	1 463	2 099	2 523	3 128
Freie Waldorfschulen	764	1 752	2 533	2 593	3 428	3 484	3 578	4 211	3 928	3 992	3 887	3 628
Förderschulen	782	1 092	2 227	2 007	2 596	2 828	3 362	3 409	5 116	5 148	4 184	4 073
Abendhauptschulen	-	-	-	-	-	-	-	-	-	-	-	-
Abendrealschulen	-	12	-	-	-	-	-	-	-	-	-	-
Abendgymnasien	-	-	-	-	-	-	-	-	-	-	-	-
Kollegs	-	37	-	-	-	-	-	5	-	15	11	26
Berufliche Schulen	1 097	2 620 r	6 734	7 660	8 204 r	11 117 r	13 027	15 425	15 106	18 186	18 131	17 980
davon: Teilzeit-Berufsschulen 3)	158	185	856	818	1 057 r	1 291 r	1 722	1 954	1 924	2 230	2 491	2 189
Berufsvorbereitungsjahr	103	117	495	445	357	597 r	571	606	622	525	548	477
Berufsgrundbildungsjahr	-	34	20	19	25	43	43	57	104	76	51	32
Berufsaufbauschulen	-	-	-	-	-	-	-	-	-	-	-	-
Berufsfachschulen	334	1 393 r	4 204	5 140	5 460	7 340 r	8 861	10 960	10 201	12 573	11 751	11 398
Fachoberschulen	51	51	146	164	213	240 r	247	460	630	780	967	961
Fachgymnasien	-	-	-	-	-	-	3	-	15	11	72	76
Berufsober-/Technische Oberschulen	-	-	-	-	-	-	-	-	-	-	-	-
Fachschulen	451	840	1 013	1 074	1 092	1 606 r	1 580	1 388	1 610	1 991	2 251	2 847
Allgemeinbildende und berufliche Schulen	7 412	12 457	24 578	27 705	33 869 r	40 667 r	47 639	54 844	60 051	69 792	71 495	75 691
Erteilt von stundenweise beschäftigten Lehrkräften												
Allgemeinbildende Schulen 1)	577	3 257	4 050	3 998	4 637	4 042	4 678	6 928	6 802	7 530	9 236	9 398
davon: Vorklassen	4	12	-	10	10	1	-	-	-	-	-	-
Schulkindergärten	-	-	-	-	-	-	-	-	-	-	-	-
Grundschulen	155	220	461	514	863	1 006	1 227	1 322	1 987	2 350	2 828	3 042
Schulartunabhängige Orientierungsstufe	59	85	144	220	201	204	151	179	358	313	281	529
Hauptschulen	-	11	15	21	21	36	11	-	-	-	-	-
Schularten mit mehreren Bildungsgängen ...	-	23	187	158	234	232	268	610	945	1 271	1 581	1 695
Realschulen	19	34	58	77	174	107	95	146	129	41	66	79
Gymnasien	119	972	798	634	900	664	1 016	1 326	1 949	1 731	2 275	2 027
Integrierte Gesamtschulen	42	24	32	71	75	132	130	300	298	436	423	491
Freie Waldorfschulen	137	392	331	437	400	344	428	418	421	527	687	872
Förderschulen	42	1 457	2 021	1 853	1 756	1 316	1 352	2 625	697	855	1 090	659
Abendhauptschulen	-	-	-	-	-	-	-	-	-	-	-	-
Abendrealschulen	-	-	3	3	3	-	-	-	-	-	-	-
Abendgymnasien	-	-	-	-	-	-	-	-	-	-	-	-
Kollegs	-	27	-	-	-	-	-	2	18	6	5	4
Berufliche Schulen	795	5 251 r	17 968 r	18 677 r	12 533 r	15 121 r	17 123	18 569	19 892	20 186	20 540	19 633
davon: Teilzeit-Berufsschulen 3)	207	347 r	980 r	1 499 r	1 292 r	1 539 r	1 881	2 225	3 005	3 065	2 992	2 448
Berufsvorbereitungsjahr	-	139	226	260	214	215 r	124	197	183	281	304	192
Berufsgrundbildungsjahr	-	43	24	24	16	1 r	28	47	34	16	17	37
Berufsaufbauschulen	-	-	-	-	-	-	-	-	-	-	-	-
Berufsfachschulen	181	2 912 r	12 336 r	12 178 r	8 291	10 098 r	12 255	13 510	14 037	13 901	14 012	13 365
Fachoberschulen	-	9	37	45	89	105 r	236	486	617	676	686	588
Fachgymnasien	-	-	-	3	4	4	2	13	50	80	63	118
Berufsober-/Technische Oberschulen	-	-	-	-	-	-	-	-	-	-	-	-
Fachschulen	407	1 801	4 365	4 668	2 627	3 159 r	2 597	2 091	1 966	2 167	2 466	2 885
Allgemeinbildende und berufliche Schulen	1 372	8 508	22 018	22 675	17 170 r	19 163 r	21 801	25 497	26 694	27 716	29 776	29 031

1) 1992 ohne Mecklenburg-Vorpommern und Sachsen, 1993 ohne Mecklenburg-Vorpommern.

2) Ab 2001 für Nordrhein-Westfalen Fortbildungslehrgänge; Nachweis erfolgt bei den Abendgymnasien.

3) Ab 1996 einschl. Berufsgrundbildungsjahr in kooperativer Form.

4) Die Zu- bzw. Abnahme 1999 ist auf die Zuordnung des Berufsgrundbildungsjahres zu den Teilzeit-Berufsschulen in Niedersachsen zurückzuführen.

5) Ab 2000 werden die Kollegschulen nicht mehr in der bisherigen Form nachgewiesen; auslaufende Bildungsgänge.

6) Ab 1996 nur noch Fachakademien.

r Berichtete Zahl.

13 Wöchentlich erteilte Unterrichtsstunden von Lehrkräften nach Schularten und Beschäftigungsumfang sowie Anteil an Unterrichtsstunden an öffentlichen und privaten Schulen

13.2 Weiblich

13.2.2 Anteil an Unterrichtsstunden an öffentlichen und privaten Schulen

Schulart	Jahr											
	1992	1995	2000	2001	2002	2003	2004	2005	2006	2007	2008	2009
	%											
Deutschland												
Erteilt von vollzeit- und teilzeitbeschäftigten Lehrkräften												
Allgemeinbildende Schulen 1)	5,5	5,1	5,8	6,0	6,2	6,4	6,7	6,9	7,2	7,7	8,0	8,3
davon: Vorklassen	3,5	4,8	3,3	3,8	4,8	5,3	4,9	3,4	8,9	7,1	12,1	9,6
Schulkindergärten	14,9	14,9	17,8	18,6	20,1	21,4	23,2	29,4	28,5	29,9	32,0	33,1
Grundschulen	0,9	0,9	1,2	1,4	1,5	1,6	1,8	2,0	2,3	2,6	2,7	3,1
Schulartunabhängige Orientierungsstufe	3,3	2,2	2,2	2,3	2,5	3,0	2,8	3,1	3,8	4,5	4,8	5,2
Hauptschulen	1,5	2,3	2,2	2,5	2,5	2,5	2,8	3,0	2,9	3,0	3,0	3,3
Schularten mit mehreren Bildungsgängen	-	0,1	0,6	0,7	0,8	0,9	1,1	1,4	2,0	2,6	3,1	3,5
Realschulen	8,8	6,7	6,8	7,0	7,3	7,5	7,5	7,9	7,9	8,6	8,7	8,9
Gymnasien	11,9	9,9	10,5	10,5	10,6	10,6	10,4	10,6	10,6	10,9	11,1	11,3
Integrierte Gesamtschulen	1,3	1,3	1,8	1,9	2,0	2,3	2,5	2,7	3,0	3,4	4,3	4,9
Freie Waldorfschulen	100	100	100	100	100	100	100	100	100	100	100	100
Förderschulen	16,0	14,9	16,0	16,4	16,8	16,9	17,2	17,4	18,5	18,9	19,4	19,8
Abendhauptschulen	-	-	-	-	-	-	-	-	-	-	-	1,6
Abendrealschulen 2)	2,8	2,9	12,5	5,9	7,5	6,3	3,3	3,9	4,3	5,6	3,8	3,9
Abendgymnasien 2)	0,9	2,2	7,0	14,3	14,1	15,2	14,0	13,5	13,4	12,9	13,3	13,6
Kollegs 2)	17,8	14,6	14,7	7,2	9,0	8,4	8,9	8,3	8,3	8,4	7,8	8,1
Berufliche Schulen	10,7	12,0	12,9	13,1	13,2	14,4	14,5	14,2	14,4	14,9	14,7	14,9
davon: Teilzeit-Berufsschulen 3) 4)	3,5	4,0	5,1	5,4	5,4	5,7	5,8	5,8	6,0	6,3	6,3	6,4
Berufsvorbereitungsjahr	2,1	2,9	6,6	6,2	5,3	6,6	6,0	6,5	6,3	6,9	7,3	7,0
Berufsgrundbildungsjahr 4)	1,6	1,9	3,9	4,3	4,1	4,3	5,4	5,4	5,7	6,2	2,6	3,9
Berufsaufbauschulen	4,0	2,7	-	-	-	-	-	-	-	-	-	-
Berufsfachschulen	17,9	16,9	18,7	19,2	19,5	21,8	22,7	22,2	22,9	23,9	23,8	24,0
Fachoberschulen	4,7	4,3	5,5	6,1	6,3	7,2	7,3	8,1	9,0	10,2	10,2	10,2
Fachgymnasien	1,7	1,8	1,6	1,7	1,5	1,4	1,4	1,5	1,8	3,6	4,1	4,7
Kollegschulen 5)	4,9	3,9	-	-	-	-	-	-	-	-	-	-
Berufsob-/Technische Oberschulen	2,4	1,3	0,3	0,3	0,2	0,2	0,6	0,5	0,7	0,9	1,2	1,2
Fachschulen	27,3	37,3	38,9	39,5	39,2	40,0	36,7	34,2	33,0	34,6	34,0	34,9
Fachakademien/Berufsakademien 6)	53,5	52,4	52,3	53,5	53,8	54,8	55,2	55,4	54,7	58,3	61,7	60,6
Allgemeinbildende und berufliche Schulen	5,9	5,7	6,4	6,7	6,9	7,2	7,4	7,7	8,0	8,4	8,7	9,0
davon: erteilt von vollzeitbeschäftigten Lehrkräften												
Allgemeinbildende Schulen 1)	5,7	5,4	6,1	6,3	6,4	6,5	6,7	6,9	7,3	7,6	7,9	8,0
davon: Vorklassen	0,3	2,3	3,9	4,2	4,1	5,2	4,8	1,6	9,2	7,1	16,1	13,3
Schulkindergärten	16,8	17,4	20,0	20,6	21,5	24,6	26,1	31,4	30,4	30,1	34,5	35,1
Grundschulen	1,0	1,0	1,3	1,6	1,6	1,6	1,7	1,9	2,3	2,5	2,7	3,0
Schulartunabhängige Orientierungsstufe	2,8	2,0	1,8	2,0	2,0	2,5	2,7	2,7	3,4	3,8	4,2	4,6
Hauptschulen	1,4	2,2	2,0	2,2	2,2	2,3	2,3	2,4	2,3	2,2	2,3	2,4
Schularten mit mehreren Bildungsgängen	-	0,1	0,6	0,6	0,6	0,7	1,0	1,2	1,8	2,6	2,8	3,0
Realschulen	8,5	5,9	5,9	6,0	6,4	6,5	6,5	6,9	7,3	7,4	7,6	7,5
Gymnasien	11,4	8,4	9,8	9,8	9,8	9,9	10,1	10,6	10,6	10,9	10,7	10,8
Integrierte Gesamtschulen	1,3	1,1	1,5	1,6	1,5	1,8	2,2	2,1	2,4	2,7	4,0	4,3
Freie Waldorfschulen	100	100	100	100	100	100	100	100	100	100	100	100
Förderschulen	15,8	14,4	15,8	16,3	16,3	16,2	16,5	16,5	17,5	17,9	18,7	18,8
Abendhauptschulen	-	-	-	-	-	-	-	-	-	-	-	1,9
Abendrealschulen 2)	1,2	1,2	9,9	4,2	4,2	3,2	-	-	-	0,2	-	1,2
Abendgymnasien 2)	0,7	1,1	2,2	10,6	11,2	10,3	9,3	7,9	9,3	9,0	9,9	9,6
Kollegs 2)	16,2	12,1	11,5	3,4	3,6	4,1	4,3	3,8	5,8	5,7	5,9	6,1
Berufliche Schulen	8,8	10,2	11,4	11,9	12,0	13,4	13,3	12,5	13,1	13,2	13,1	13,3
davon: Teilzeit-Berufsschulen 3) 4)	3,4	3,8	5,2	5,7	5,6	5,8	5,8	5,7	6,0	6,3	6,4	6,7
Berufsvorbereitungsjahr	1,5	2,4	7,0	6,7	5,7	7,0	6,3	6,8	6,4	6,9	7,0	7,0
Berufsgrundbildungsjahr 4)	1,3	1,2	3,9	4,6	4,3	4,5	6,1	6,0	5,7	5,9	2,1	3,9
Berufsaufbauschulen	4,5	3,3	-	-	-	-	-	-	-	-	-	-
Berufsfachschulen	14,8	14,7	16,9	17,8	18,2	21,1	21,5	20,1	21,7	21,8	21,6	21,9
Fachoberschulen	3,6	3,2	3,7	4,4	5,2	6,0	5,8	6,3	7,3	8,2	8,2	8,0
Fachgymnasien	1,2	1,2	1,4	1,6	1,3	1,2	1,2	1,3	1,6	3,1	3,6	4,2
Kollegschulen 5)	3,5	2,6	-	-	-	-	-	-	-	-	-	-
Berufsob-/Technische Oberschulen	1,5	1,1	-	-	-	-	-	-	-	0,2	0,7	0,6
Fachschulen	22,3	34,0	35,5	36,3	36,0	37,4	33,6	30,0	28,5	30,2	30,1	30,5
Fachakademien/Berufsakademien 6)	49,1	46,1	45,0	44,9	47,8	51,2	50,2	50,1	48,2	53,6	57,0	55,4
Allgemeinbildende und berufliche Schulen	6,0	5,8	6,7	6,9	7,0	7,2	7,5	7,6	7,9	8,3	8,5	8,6

13 Wöchentlich erteilte Unterrichtsstunden von Lehrkräften nach Schularten und Beschäftigungsumfang sowie Anteil an Unterrichtsstunden an öffentlichen und privaten Schulen

13.2 Weiblich

13.2.2 Anteil an Unterrichtsstunden an öffentlichen und privaten Schulen

Schulart	Jahr											
	1992	1995	2000	2001	2002	2003	2004	2005	2006	2007	2008	2009
	%											
erteilt von teilzeitbeschäftigten Lehrkräften												
Allgemeinbildende Schulen 1)	5,2	4,8	5,4	5,7	6,0	6,3	6,6	7,0	7,2	7,8	8,1	8,8
davon: Vorklassen	12,3	12,1	1,4	2,2	11,1	6,1	5,9	5,7	8,4	7,1	7,3	5,2
Schulkindergärten	9,2	8,2	12,9	14,3	16,9	14,0	16,7	24,9	24,0	29,4	25,9	28,1
Grundschulen	0,8	0,7	1,2	1,2	1,4	1,6	1,9	2,0	2,3	2,6	2,8	3,2
Schulartunabhängige Orientierungsstufe	4,1	2,5	2,6	2,8	3,1	3,6	2,8	3,7	4,3	5,6	5,9	6,4
Hauptschulen	1,6	2,4	2,6	2,9	2,9	3,0	3,5	3,8	3,9	4,1	4,3	4,8
Schularten mit mehreren Bildungsgängen ...	-	0,1	0,5	0,7	1,0	1,1	1,1	1,7	2,2	2,6	3,7	4,5
Realschulen	9,2	7,9	8,0	8,4	8,5	8,7	8,7	9,0	8,5	10,0	10,1	10,7
Gymnasien	12,9	13,0	11,5	11,6	11,6	11,5	10,8	10,6	10,5	10,9	11,6	11,9
Integrierte Gesamtschulen	1,2	1,5	2,5	2,6	2,8	3,1	2,9	3,8	3,9	4,4	4,9	5,9
Freie Waldorfschulen	100	100	100	100	100	100	100	100	100	100	100	100
Förderschulen	16,6	16,5	16,6	16,7	17,9	18,3	18,7	19,4	20,3	20,9	20,8	21,7
Abendhauptschulen	-	-	-	-	-	-	-	-	-	-	-	-
Abendrealschulen 2)	5,1	5,6	16,1	8,5	12,8	12,5	9,1	10,9	9,7	12,9	9,4	7,3
Abendgymnasien 2)	1,3	4,8	17,2	21,2	19,4	24,0	22,2	22,9	20,2	19,1	18,8	20,3
Kollegs 2)	20,8	19,8	20,3	13,8	18,6	16,5	15,8	15,5	11,6	12,3	10,7	11,8
Berufliche Schulen	15,0	16,1	16,0	15,6	15,5	16,2	16,6	17,1	16,7	17,7	17,3	17,3
davon: Teilzeit-Berufsschulen 3) 4)	3,6	4,6	4,9	4,7	5,0	5,5	5,9	6,2	6,2	6,3	6,1	6,0
Berufsvorbereitungsjahr	4,1	4,2	5,6	5,1	4,5	5,7	5,3	5,7	6,1	6,9	7,7	7,1
Berufsgrundbildungsjahr 4)	2,4	3,4	3,8	3,6	3,6	4,0	3,8	4,0	5,6	6,7	3,7	3,9
Berufsaufbauschulen	3,2	2,1	-	-	-	-	-	-	-	-	-	-
Berufsfachschulen	23,6	21,3	22,1	21,5	21,7	23,0	24,5	25,5	24,9	27,2	27,0	26,9
Fachoberschulen	7,2	6,8	9,1	9,7	8,7	9,6	10,2	11,8	12,3	14,0	14,0	14,3
Fachgymnasien	2,9	3,0	2,1	1,7	1,8	1,7	1,6	1,9	2,0	4,3	5,0	5,5
Kollegschulen 5)	8,2	6,5	-	-	-	-	-	-	-	-	-	-
Berufsob-/Technische Oberschulen	3,9	1,4	0,6	0,7	0,6	0,5	1,4	1,4	1,9	2,0	2,1	2,3
Fachschulen	40,3	43,9	44,5	44,4	44,2	43,9	41,3	40,6	39,4	41,1	39,5	41,2
Fachakademien/Berufsakademien 6)	59,6	59,2	59,5	61,3	59,2	58,1	58,8	59,2	59,7	61,8	65,1	64,2
Allgemeinbildende und berufliche Schulen	5,8	5,5	6,1	6,3	6,7	7,1	7,4	7,8	8,0	8,6	9,0	9,6
Erteilt von stundenweise beschäftigten Lehrkräften												
Allgemeinbildende Schulen 1)	12,4	10,5	8,9	10,1	10,2	11,4	11,4	11,7	11,7	11,8	12,0	11,6
davon: Vorklassen	20,1	5,8	0,6	5,6	37,0	12,5	-	-	100	7,1	5,3	17,0
Schulkindergärten	17,3	22,8	28,1	29,4	28,3	30,7	31,3	31,1	31,6	33,8	32,7	34,6
Grundschulen	1,4	1,1	1,1	1,9	2,3	2,4	2,7	2,6	3,5	3,8	4,0	4,3
Schulartunabhängige Orientierungsstufe	11,3	6,6	6,8	9,4	8,3	7,5	8,0	8,8	17,3	15,1	13,0	17,8
Hauptschulen	1,8	1,5	1,7	3,0	3,4	4,3	4,4	4,1	4,7	5,5	5,6	5,8
Schularten mit mehreren Bildungsgängen ...	-	1,4	1,8	4,1	5,4	6,3	7,1	16,1	26,6	25,8	25,7	25,3
Realschulen	22,4	16,7	14,6	16,0	15,2	14,6	14,9	13,8	13,0	12,7	12,2	11,3
Gymnasien	17,7	15,4	10,8	11,0	11,2	11,6	11,5	12,5	13,1	12,0	11,6	11,2
Integrierte Gesamtschulen	6,4	6,4	3,6	5,3	5,4	6,6	7,1	6,7	7,2	11,4	7,8	7,3
Freie Waldorfschulen	100	100	100	100	100	100	100	100	100	100	100	100
Förderschulen	24,3	27,6	22,5	24,6	23,8	27,8	27,6	30,8	27,1	26,9	28,9	29,0
Abendhauptschulen	-	-	-	-	-	-	-	-	-	-	-	-
Abendrealschulen 2)	90,6	92,4	80,9	96,6	97,1	96,3	95,7	96,6	97,7	96,3	98,2	98,2
Abendgymnasien 2)	88,7	97,1	81,1	88,6	90,2	90,4	91,9	92,0	88,0	82,9	81,4	79,9
Kollegs 2)	72,8	66,1	56,8	67,2	57,3	69,7	58,4	61,6	56,2	54,5	56,3	58,2
Berufliche Schulen	38,3	41,9	48,8	50,9	45,6	46,2	47,5	46,7	47,2	47,4	46,0	46,2
davon: Teilzeit-Berufsschulen 3) 4)	9,1	10,5	13,7	15,8	15,1	15,7	17,2	18,0	20,4	19,3	18,7	17,2
Berufsvorbereitungsjahr	6,7	18,9	18,4	19,2	13,5	14,4	11,0	12,5	13,0	18,5	20,2	14,4
Berufsgrundbildungsjahr 4)	1,6	7,0	8,8	8,1	4,6	3,0	6,4	7,6	7,0	4,1	3,4	8,1
Berufsaufbauschulen	9,4	-	-	-	-	-	-	-	-	-	-	-
Berufsfachschulen	53,6	52,4	64,6	65,7	59,8	62,8	64,9	64,1	64,4	64,6	64,0	65,2
Fachoberschulen	14,0	13,2	13,1	15,2	19,0	14,7	17,6	22,3	25,2	26,3	25,3	24,3
Fachgymnasien	11,2	11,5	11,8	11,3	11,8	11,7	11,5	11,9	13,8	15,9	18,5	19,6
Kollegschulen 5)	13,7	20,9	-	-	-	-	-	-	-	-	-	-
Berufsob-/Technische Oberschulen	2,8	3,7	-	-	-	-	0,4	-	2,1	1,0	2,7	3,5
Fachschulen	73,9	80,4	76,7	77,0	73,1	72,0	69,2	66,7	64,4	72,9	65,8	66,8
Fachakademien/Berufsakademien 6)	74,6	67,3	66,9	65,8	68,3	65,1	65,8	61,0	69,6	70,7	71,5	71,6
Allgemeinbildende und berufliche Schulen	18,2	16,2	15,9	17,6	16,2	18,4	18,4	18,4	18,4	18,0	18,2	17,5

13 Wöchentlich erteilte Unterrichtsstunden von Lehrkräften nach Schularten und Beschäftigungsumfang sowie Anteil an Unterrichtsstunden an öffentlichen und privaten Schulen

13.2 Weiblich

13.2.2 Anteil an Unterrichtsstunden an öffentlichen und privaten Schulen

Schulart	Jahr											
	1992	1995	2000	2001	2002	2003	2004	2005	2006	2007	2008	2009
	%											
Früheres Bundesgebiet												
Erteilt von vollzeit- und teilzeitbeschäftigten Lehrkräften												
Allgemeinbildende Schulen	6,9	6,9	7,1	7,2	7,3	7,3	7,5	7,6	7,8	8,1	8,4	8,6
davon: Vorklassen	6,5	6,8	1,2	1,2	3,5	3,5	3,5	3,5	8,9	7,1	12,1	9,6
Schulkindergärten	14,9	15,4	17,9	18,8	20,3	21,7	23,5	29,7	28,6	30,0	32,1	33,1
Grundschulen	1,0	1,0	1,1	1,2	1,2	1,3	1,3	1,4	1,7	1,8	1,9	2,2
Schulartunabhängige Orientierungsstufe	3,6	3,8	3,3	3,3	3,3	3,3	2,5	2,0	2,6	3,3	3,6	3,6
Hauptschulen	1,8	2,4	2,3	2,5	2,5	2,6	2,8	3,0	2,9	3,0	3,1	3,3
Schularten mit mehreren Bildungsgängen	-	1,0	0,7	0,5	0,5	0,5	0,4	1,1	1,5	1,6	2,7	2,8
Realschulen	9,2	8,6	8,2	8,1	8,0	8,1	7,9	8,2	8,0	8,6	8,8	8,9
Gymnasien	15,3	15,0	14,6	14,4	14,1	13,8	13,1	12,8	12,4	12,3	12,2	12,1
Integrierte Gesamtschulen	2,0	2,0	2,7	2,8	2,7	2,9	2,9	2,9	3,1	3,2	3,9	4,3
Freie Waldorfschulen	100	100	100	100	100	100	100	100	100	100	100	100
Förderschulen	19,6	19,4	19,9	20,2	20,3	20,2	20,4	20,5	21,5	22,0	22,3	22,6
Abendhauptschulen	-	-	-	-	-	-	-	-	-	-	-	-
Abendrealschulen 2)	3,0	2,9	13,2	6,1	9,6	8,6	7,5	10,0	10,6	15,6	11,4	11,2
Abendgymnasien 2)	1,2	3,1	9,3	16,7	16,4	17,5	16,0	15,3	15,3	14,8	15,0	15,5
Kollegs 2)	24,9	25,3	25,1	20,2	23,8	22,8	22,9	21,1	21,0	19,5	17,9	18,3
Berufliche Schulen	13,7	13,8	13,2	13,1	13,1	13,2	13,0	12,6	12,5	12,8	12,6	12,7
davon: Teilzeit-Berufsschulen 3) 4)	4,8	5,4	5,6	5,8	5,8	6,0	6,1	6,0	6,1	6,1	6,0	6,1
Berufsvorbereitungsjahr	2,2	2,4	1,7	2,1	2,7	2,6	2,6	2,8	3,2	4,1	4,6	4,7
Berufsgrundbildungsjahr 4)	2,0	1,8	2,4	2,6	2,7	3,1	2,7	2,5	2,8	4,6	2,5	2,8
Berufsaufbauschulen	4,0	2,7	-	-	-	-	-	-	-	-	-	-
Berufsfachschulen	19,8	16,4	15,9	15,8	15,8	16,3	16,6	16,2	16,6	17,4	17,5	17,8
Fachoberschulen	5,2	5,4	6,8	6,9	6,9	7,7	7,6	7,8	8,2	8,6	8,3	8,2
Fachgymnasien	2,5	2,8	2,5	2,5	2,2	2,0	1,9	2,0	2,2	4,4	4,9	5,4
Kollegschulen 5)	4,9	3,9	-	-	-	-	-	-	-	-	-	-
Berufsober-/Technische Oberschulen	2,4	1,3	0,3	0,3	0,2	0,2	0,6	0,6	0,8	1,0	1,3	1,4
Fachschulen	37,9	39,9	40,8	41,0	41,0	39,7	36,7	34,9	33,2	33,5	32,4	32,3
Fachakademien/Berufsakademien 6)	53,5	52,4	52,3	53,5	53,8	54,8	55,2	55,4	54,7	58,3	61,7	60,6
Allgemeinbildende und berufliche Schulen	7,5	7,5	7,6	7,7	7,8	7,9	8,0	8,1	8,2	8,6	8,8	9,0
davon: erteilt von vollzeitbeschäftigten Lehrkräften												
Allgemeinbildende Schulen	7,7	7,6	7,7	7,8	7,7	7,5	7,5	7,6	7,8	8,0	8,4	8,5
davon: Vorklassen	0,3	-	0,9	0,9	1,6	1,6	1,6	1,6	9,2	7,1	16,1	13,3
Schulkindergärten	16,8	17,7	20,2	20,8	21,7	24,9	26,5	31,8	30,5	30,2	34,6	35,1
Grundschulen	1,2	1,1	1,1	1,3	1,2	1,2	1,1	1,3	1,6	1,8	1,9	2,1
Schulartunabhängige Orientierungsstufe	3,4	3,7	3,2	2,8	2,9	2,7	2,6	1,6	1,9	2,5	2,3	2,6
Hauptschulen	1,9	2,4	2,1	2,3	2,3	2,3	2,4	2,5	2,3	2,3	2,3	2,4
Schularten mit mehreren Bildungsgängen	-	0,7	0,7	0,5	0,5	0,6	0,5	1,1	1,6	1,6	2,6	2,8
Realschulen	9,0	8,3	7,9	7,5	7,4	7,1	6,9	7,2	7,5	7,6	7,7	7,7
Gymnasien	16,3	15,7	15,8	15,5	14,8	14,0	13,6	13,3	12,7	12,5	12,3	12,0
Integrierte Gesamtschulen	2,0	1,8	2,3	2,4	2,2	2,3	2,5	2,1	2,3	2,7	3,7	3,9
Freie Waldorfschulen	100	100	100	100	100	100	100	100	100	100	100	100
Förderschulen	20,3	19,8	20,1	20,4	20,2	19,9	19,7	19,7	20,8	21,2	21,7	21,9
Abendhauptschulen	-	-	-	-	-	-	-	-	-	-	-	-
Abendrealschulen 2)	1,3	1,3	9,6	-	0,4	-	-	-	-	0,8	-	3,3
Abendgymnasien 2)	1,0	1,7	3,1	12,9	13,6	12,3	10,8	9,0	10,5	10,3	11,3	11,0
Kollegs 2)	22,4	22,7	21,9	12,7	13,1	13,6	12,5	10,7	13,4	12,1	12,4	13,5
Berufliche Schulen	12,5	12,3	11,5	11,7	11,5	11,4	11,0	10,3	10,3	10,3	10,1	10,2
davon: Teilzeit-Berufsschulen 3) 4)	5,2	5,8	6,2	6,5	6,5	6,4	6,4	6,2	6,2	6,2	6,2	6,2
Berufsvorbereitungsjahr	2,0	2,1	1,6	2,0	2,6	2,3	2,7	2,8	3,2	3,9	4,4	4,3
Berufsgrundbildungsjahr 4)	1,7	1,4	1,8	2,2	2,5	2,8	2,4	2,1	1,9	3,8	2,1	2,4
Berufsaufbauschulen	4,5	3,3	-	-	-	-	-	-	-	-	-	-
Berufsfachschulen	17,4	13,6	12,7	13,4	12,8	13,2	13,2	12,3	13,0	13,4	13,2	13,6
Fachoberschulen	4,3	4,6	5,1	5,1	5,8	6,3	5,9	5,8	6,4	6,2	6,2	5,9
Fachgymnasien	2,2	2,4	2,6	2,9	2,2	1,9	1,9	1,7	2,0	4,0	4,4	4,9
Kollegschulen 5)	3,5	2,6	-	-	-	-	-	-	-	-	-	-
Berufsober-/Technische Oberschulen	1,5	1,1	-	-	-	-	-	-	-	0,2	0,7	0,7
Fachschulen	35,8	37,5	37,4	37,8	37,4	35,6	32,9	30,2	27,8	27,8	27,4	26,3
Fachakademien/Berufsakademien 6)	49,1	46,1	45,0	44,9	47,8	51,2	50,2	50,1	48,2	53,6	57,0	55,4
Allgemeinbildende und berufliche Schulen	8,1	8,0	8,1	8,2	8,0	7,8	7,8	7,8	8,0	8,2	8,6	8,6

13 Wöchentlich erteilte Unterrichtsstunden von Lehrkräften nach Schularten und Beschäftigungsumfang sowie Anteil an Unterrichtsstunden an öffentlichen und privaten Schulen

13.2 Weiblich

13.2.2 Anteil an Unterrichtsstunden an öffentlichen und privaten Schulen

Schulart	Jahr											
	1992	1995	2000	2001	2002	2003	2004	2005	2006	2007	2008	2009
	%											
erteilt von teilzeitbeschäftigten Lehrkräften												
Allgemeinbildende Schulen	5,9	6,1	6,3	6,6	6,9	7,2	7,4	7,6	7,8	8,3	8,4	8,9
davon: Vorklassen	12,9	12,9	1,4	1,5	5,8	5,8	5,8	5,8	8,4	7,1	7,3	5,2
Schulkindergärten	9,2	8,8	12,9	14,4	17,1	14,2	16,9	25,0	24,1	29,5	26,0	28,1
Grundschulen	0,9	0,9	1,1	1,1	1,2	1,3	1,5	1,5	1,8	1,9	2,0	2,2
Schulartunabhängige Orientierungsstufe	3,9	4,0	3,5	3,9	3,9	4,1	2,4	2,7	3,5	4,5	5,4	5,0
Hauptschulen	1,7	2,5	2,6	2,9	2,9	3,0	3,5	3,8	4,0	4,1	4,2	4,7
Schularten mit mehreren Bildungsgängen	-	1,4	0,7	0,6	0,5	0,3	0,3	1,0	1,4	1,5	2,8	2,8
Realschulen	9,6	9,0	8,4	8,7	8,8	9,2	9,1	9,5	8,7	10,0	10,1	10,6
Gymnasien	14,0	14,2	13,4	13,3	13,4	13,6	12,5	12,2	12,0	12,1	12,1	12,1
Integrierte Gesamtschulen	2,2	2,4	3,2	3,4	3,5	3,9	3,7	4,1	4,1	4,0	4,2	4,9
Freie Waldorfschulen	100	100	100	100	100	100	100	100	100	100	100	100
Förderschulen	17,8	18,6	19,6	19,9	20,6	21,0	21,6	21,8	22,8	23,2	23,4	24,0
Abendhauptschulen	-	-	-	-	-	-	-	-	-	-	-	-
Abendrealschulen 2)	5,6	5,6	18,0	12,9	20,6	21,7	23,9	28,1	23,6	30,1	24,7	22,3
Abendgymnasien 2)	1,6	5,8	19,7	23,0	21,1	26,1	24,9	25,7	23,5	21,9	21,3	22,8
Kollegs 2)	29,6	29,8	29,2	26,9	33,5	32,9	34,5	32,6	30,2	29,5	25,6	25,5
Berufliche Schulen	15,9	15,9	15,6	15,1	15,2	15,7	15,6	15,5	15,4	16,0	15,8	16,1
davon: Teilzeit-Berufsschulen 3) 4)	4,1	4,8	4,8	4,6	4,8	5,5	5,7	5,6	5,9	5,9	5,7	5,9
Berufsvorbereitungsjahr	2,4	2,8	1,8	2,3	2,9	3,1	2,5	2,7	3,2	4,4	5,0	5,2
Berufsgrundbildungsjahr 4)	2,5	2,6	3,5	3,3	3,2	3,6	3,3	3,3	4,4	6,0	3,1	3,6
Berufsaufbauschulen	3,2	2,1	-	-	-	-	-	-	-	-	-	-
Berufsfachschulen	23,5	20,4	20,1	19,1	19,8	20,4	21,1	21,3	21,3	22,5	22,8	22,8
Fachoberschulen	6,9	6,6	9,3	9,8	8,7	9,9	10,4	11,2	11,1	12,4	11,8	12,1
Fachgymnasien	3,1	3,2	2,4	2,1	2,2	2,1	1,9	2,2	2,3	4,9	5,5	6,0
Kollegschulen 5)	8,2	6,5	-	-	-	-	-	-	-	-	-	-
Berufsob-/Technische Oberschulen	3,9	1,4	0,6	0,7	0,6	0,5	1,5	1,4	2,0	2,2	2,3	2,4
Fachschulen	41,2	43,6	45,2	44,8	45,3	44,5	41,3	40,6	39,6	40,3	38,2	39,4
Fachakademien/Berufsakademien 6)	59,6	59,2	59,5	61,3	59,2	58,1	58,8	59,2	59,7	61,8	65,1	64,2
Allgemeinbildende und berufliche Schulen	6,7	6,9	7,0	7,2	7,5	7,9	8,1	8,3	8,5	9,0	9,1	9,6
Erteilt von stundenweise beschäftigten Lehrkräften												
Allgemeinbildende Schulen	12,7	10,5	8,8	9,5	9,4	10,9	10,7	10,5	10,6	10,7	10,6	10,2
davon: Vorklassen	17,9	-	0,6	0,6	-	-	-	-	100	7,1	5,3	17,0
Schulkindergärten	17,3	23,3	28,1	29,5	28,3	30,7	31,3	31,1	31,6	33,8	32,7	34,6
Grundschulen	1,2	1,0	0,9	1,6	1,8	1,6	1,8	1,7	2,3	2,4	2,4	2,6
Schulartunabhängige Orientierungsstufe	8,2	5,8	5,0	7,0	5,6	4,6	4,5	3,1	6,0	7,9	7,5	7,5
Hauptschulen	1,8	1,5	1,7	3,0	3,4	4,2	4,4	4,2	4,8	5,6	5,6	5,9
Schularten mit mehreren Bildungsgängen	-	1,4	-	-	-	-	0,1	0,8	1,7	1,7	1,1	2,1
Realschulen	23,1	18,8	14,8	16,1	15,0	14,5	14,9	13,6	12,9	12,7	12,1	11,3
Gymnasien	18,2	16,7	10,9	10,8	10,7	11,5	11,0	11,8	11,7	11,0	10,2	10,2
Integrierte Gesamtschulen	8,5	10,2	3,4	4,7	5,2	5,7	6,5	4,2	5,0	9,3	5,3	4,7
Freie Waldorfschulen	100	100	100	100	100	100	100	100	100	100	100	100
Förderschulen	25,3	27,9	22,6	22,5	22,3	27,5	27,2	27,9	27,7	27,3	28,9	29,7
Abendhauptschulen	-	-	-	-	-	-	-	-	-	-	-	-
Abendrealschulen 2)	91,7	98,4	94,5	97,5	97,5	98,0	97,9	97,0	97,7	96,3	98,4	98,2
Abendgymnasien 2)	94,7	99,7	98,1	90,9	91,6	91,1	91,9	92,3	88,0	82,9	81,4	80,1
Kollegs 2)	77,3	67,0	65,7	70,3	59,5	69,8	61,7	65,5	55,9	58,3	60,5	62,2
Berufliche Schulen	39,2	37,8	34,7	36,3	36,0	35,2	35,2	33,8	33,4	33,8	33,5	33,5
davon: Teilzeit-Berufsschulen 3) 4)	8,5	9,1	9,9	9,1	9,7	9,8	9,7	9,6	9,5	8,6	9,1	8,9
Berufsvorbereitungsjahr	7,2	4,3	4,0	0,8	2,0	3,5	4,4	3,1	3,7	3,2	4,5	1,6
Berufsgrundbildungsjahr 4)	1,8	0,9	4,9	2,7	2,8	3,0	2,0	1,9	2,7	1,9	1,1	0,9
Berufsaufbauschulen	9,4	-	-	-	-	-	-	-	-	-	-	-
Berufsfachschulen	56,2	46,9	44,6	46,6	46,0	48,4	49,9	48,0	48,1	48,7	50,3	50,0
Fachoberschulen	14,3	13,5	12,0	13,6	16,0	11,8	11,9	10,6	11,9	13,4	14,5	15,0
Fachgymnasien	12,1	12,8	12,6	12,1	12,8	12,6	12,3	12,7	13,3	15,1	18,4	18,6
Kollegschulen 5)	13,7	20,9	-	-	-	-	-	-	-	-	-	-
Berufsob-/Technische Oberschulen	2,8	3,7	-	-	-	-	0,4	-	2,1	1,0	2,8	3,6
Fachschulen	75,4	78,4	68,1	68,7	68,2	65,0	61,7	60,2	57,1	66,8	58,1	58,2
Fachakademien/Berufsakademien 6)	74,6	67,3	66,9	65,8	68,3	65,1	65,8	61,0	69,6	70,7	71,5	71,6
Allgemeinbildende und berufliche Schulen	18,6	15,3	12,7	13,4	13,4	15,1	14,7	14,2	14,2	14,0	14,1	13,6

13 Wöchentlich erteilte Unterrichtsstunden von Lehrkräften nach Schularten und Beschäftigungsumfang sowie Anteil an Unterrichtsstunden an öffentlichen und privaten Schulen

13.2 Weiblich

13.2.2 Anteil an Unterrichtsstunden an öffentlichen und privaten Schulen

Schulart	Jahr											
	1992	1995	2000	2001	2002	2003	2004	2005	2006	2007	2008	2009
	%											
Neue Länder einschl. Berlin												
Erteilt von vollzeit- und teilzeitbeschäftigten Lehrkräften												
Allgemeinbildende Schulen 1)	1,2	1,4	2,4	2,7	3,1	3,5	4,0	4,6	5,2	5,9	6,4	7,1
davon: Vorklassen	0,3	3,3	4,4	5,2	5,0	5,6	5,2	-	-	-	-	-
Schulkindergärten	-	-	-	-	-	1,7	1,9	3,3	-	-	-	-
Grundschulen	0,5	0,5	1,9	2,3	2,9	3,4	4,0	4,5	5,0	5,7	6,0	6,9
Schulartunabhängige Orientierungsstufe	2,4	1,0	1,2	1,4	1,6	2,4	2,9	3,4	4,1	4,8	5,1	5,5
Hauptschulen	0,1	0,6	0,8	0,8	1,0	1,2	0,9	0,9	0,8	0,8	1,1	0,9
Schularten mit mehreren Bildungsgängen	-	0,1	0,5	0,7	0,8	0,9	1,2	1,5	2,1	2,8	3,2	3,7
Realschulen	2,9	0,6	1,0	1,1	1,6	1,8	2,4	2,9	3,9	5,6	5,0	6,6
Gymnasien	2,1	2,0	3,0	3,3	3,6	3,9	4,2	4,9	5,3	6,3	7,1	8,2
Integrierte Gesamtschulen	0,2	0,3	0,6	0,7	0,8	1,1	1,7	2,5	2,8	3,8	6,1	7,6
Freie Waldorfschulen	100	100	100	100	100	100	100	100	100	100	100	100
Förderschulen	4,3	5,0	6,6	6,8	7,3	7,6	7,9	8,1	8,9	8,8	9,3	9,5
Abendhauptschulen	-	-	-	-	-	-	-	-	-	-	-	-
Abendrealschulen	-	2,7	7,8	5,6	5,2	4,1	-	-	-	-	-	-
Abendgymnasien	-	-	-	-	-	-	-	-	-	-	-	-
Kollegs	-	0,8	-	-	-	-	-	0,4	0,9	1,4	1,5	1,7
Berufliche Schulen	2,3	7,8	12,3	13,1	13,6	17,2	18,0	18,1	19,1	20,2	20,4	21,2
davon: Teilzeit-Berufsschulen 3)	1,1	1,9	4,3	4,7	4,7	5,2	5,4	5,6	5,9	6,8	7,0	7,0
Berufsvorbereitungsjahr	2,0	3,3	13,8	12,3	9,6	12,6	11,6	13,3	12,6	12,5	12,8	12,1
Berufsgrundbildungsjahr	-	2,1	12,6	12,9	13,3	11,2	15,7	18,1	18,7	14,9	3,8	11,5
Berufsaufbauschulen	-	-	-	-	-	-	-	-	-	-	-	-
Berufsfachschulen	4,8	18,5	27,0	29,0	30,4	38,1	40,7	40,1	42,1	43,4	44,2	45,8
Fachoberschulen	2,7	1,8	2,6	4,1	5,0	6,1	6,4	8,8	11,2	14,1	15,2	16,4
Fachgymnasien	-	-	-	0,1	0,2	0,4	0,4	0,6	0,9	1,2	1,4	1,7
Berufsober-/Technische Oberschulen	-	-	-	-	-	-	-	-	-	-	-	-
Fachschulen	6,3	27,9	31,5	33,9	32,6	41,2	36,9	31,8	32,3	38,2	38,7	42,4
Allgemeinbildende und berufliche Schulen	1,3	1,9	3,4	3,8	4,3	5,1	5,7	6,3	7,0	7,8	8,3	9,0
davon: erteilt von vollzeitbeschäftigten Lehrkräften												
Allgemeinbildende Schulen 1)	1,2	1,6	2,7	3,0	3,2	3,7	4,3	4,7	5,4	5,9	6,0	6,4
davon: Vorklassen	0,3	3,1	4,6	5,1	4,4	5,6	5,2	-	-	-	-	-
Schulkindergärten	-	-	-	-	-	2,6	2,6	0,2	-	-	-	-
Grundschulen	0,4	0,7	2,5	3,1	3,7	4,0	4,8	5,3	5,8	6,3	5,9	6,6
Schulartunabhängige Orientierungsstufe	1,7	0,9	1,0	1,4	1,3	2,3	2,7	3,0	3,8	4,1	4,6	4,9
Hauptschulen	0,1	0,5	0,4	0,7	0,5	0,7	0,5	0,3	0,1	0,0	-	-
Schularten mit mehreren Bildungsgängen	-	0,1	0,6	0,7	0,6	0,8	1,1	1,3	1,9	2,9	2,8	3,1
Realschulen	2,5	0,4	0,6	0,7	1,1	1,5	1,9	2,8	3,1	3,0	2,4	2,8
Gymnasien	1,8	1,5	2,7	2,8	3,1	3,5	3,5	4,4	5,1	5,8	5,7	6,5
Integrierte Gesamtschulen	0,2	0,4	0,4	0,6	0,6	1,0	1,8	2,1	2,5	2,9	5,0	5,9
Freie Waldorfschulen	100	100	100	100	100	100	100	100	100	100	100	100
Förderschulen	4,3	5,2	7,4	7,8	7,9	8,2	8,7	8,6	9,1	8,8	9,9	9,9
Abendhauptschulen	-	-	-	-	-	-	-	-	-	-	-	-
Abendrealschulen	-	-	11,8	8,1	7,5	5,7	-	-	-	-	-	-
Abendgymnasien	-	-	-	-	-	-	-	-	-	-	-	-
Kollegs	-	-	-	-	-	-	-	0,4	1,6	1,9	2,2	1,8
Berufliche Schulen	1,8	7,1	11,3	12,2	12,9	16,8	17,1	16,3	18,1	18,6	19,0	20,4
davon: Teilzeit-Berufsschulen 3)	1,0	1,8	4,2	4,7	4,6	5,0	5,1	5,0	5,6	6,6	6,8	7,4
Berufsvorbereitungsjahr	1,0	2,6	12,6	11,7	9,4	12,3	10,6	12,1	11,0	11,2	11,1	11,5
Berufsgrundbildungsjahr	-	0,5	12,5	13,3	12,9	10,8	16,3	18,8	18,0	14,8	1,6	12,0
Berufsaufbauschulen	-	-	-	-	-	-	-	-	-	-	-	-
Berufsfachschulen	3,6	17,0	25,0	26,8	29,4	38,4	39,5	37,3	40,9	40,5	41,7	44,1
Fachoberschulen	1,8	1,3	1,6	3,1	4,0	5,5	5,7	7,3	9,3	12,2	12,5	13,6
Fachgymnasien	-	-	-	0,2	0,3	0,4	0,5	0,7	1,1	1,4	1,5	1,8
Berufsober-/Technische Oberschulen	-	-	-	-	-	-	-	-	-	-	-	-
Fachschulen	4,6	25,6	30,2	32,6	32,2	41,5	35,5	29,4	30,2	35,6	35,9	39,6
Allgemeinbildende und berufliche Schulen	1,3	2,1	3,8	4,2	4,5	5,6	6,4	6,7	7,7	8,3	8,1	8,5

13 Wöchentlich erteilte Unterrichtsstunden von Lehrkräften nach Schularten und Beschäftigungsumfang sowie Anteil an Unterrichtsstunden an öffentlichen und privaten Schulen

13.2 Weiblich

13.2.2 Anteil an Unterrichtsstunden an öffentlichen und privaten Schulen

Schulart	Jahr											
	1992	1995	2000	2001	2002	2003	2004	2005	2006	2007	2008	2009
	%											
erteilt von teilzeitbeschäftigten Lehrkräften												
Allgemeinbildende Schulen 1)	1,4	1,1	2,0	2,3	3,0	3,2	3,6	4,4	4,9	5,8	7,0	8,3
davon: Vorklassen	-	6,5	1,3	12,4	21,4	6,6	6,0	-	-	-	-	-
Schulkindergärten	-	-	-	-	-	-	-	12,3	-	-	-	-
Grundschulen	0,7	0,4	1,4	1,8	2,4	3,0	3,4	4,0	4,5	5,3	6,2	7,3
Schulartunabhängige Orientierungsstufe	5,5	1,1	1,5	1,5	2,1	2,7	3,0	4,0	4,6	5,9	6,0	6,7
Hauptschulen	0,5	0,8	2,6	1,7	3,5	2,6	2,3	2,7	2,9	5,4	7,6	6,1
Schularten mit mehreren Bildungsgängen	-	0,1	0,5	0,7	1,0	1,2	1,2	1,8	2,3	2,7	3,8	4,9
Realschulen	3,3	1,3	2,6	2,9	3,3	2,4	3,2	3,1	4,8	11,9	13,6	19,8
Gymnasien	3,7	5,6	4,0	5,0	5,2	4,9	5,5	5,5	5,6	6,8	9,5	11,2
Integrierte Gesamtschulen	0,2	0,2	1,0	0,8	1,2	1,5	1,5	3,2	3,1	5,4	8,4	10,9
Freie Waldorfschulen	100	100	100	100	100	100	100	100	100	100	100	100
Förderschulen	4,7	3,4	3,6	3,2	4,7	5,0	5,3	6,2	8,2	8,8	7,1	8,1
Abendhauptschulen	-	-	-	-	-	-	-	-	-	-	-	-
Abendrealschulen	-	5,5	-	-	-	-	-	-	-	-	-	-
Abendgymnasien	-	-	-	-	-	-	-	-	-	-	-	-
Kollegs	-	3,0	-	-	-	-	-	0,3	-	0,7	0,5	1,4
Berufliche Schulen	6,2	18,0	18,6	18,7	16,8	18,8	21,8	25,4	22,8	25,6	24,4	23,0
davon: Teilzeit-Berufsschulen 3)	1,2	2,5	5,5	4,8	5,5	5,8	6,8	8,3	7,1	7,5	7,4	6,0
Berufsvorbereitungsjahr	20,9	15,0	21,0	15,7	10,7	13,5	16,6	19,6	20,8	18,2	20,7	14,1
Berufsgrundbildungsjahr	-	28,6	14,1	8,9	21,6	14,2	10,6	12,5	24,6	15,7	13,4	9,1
Berufsaufbauschulen	-	-	-	-	-	-	-	-	-	-	-	-
Berufsfachschulen	28,9	44,4	38,5	39,2	33,9	37,1	45,0	49,2	45,8	52,1	51,3	50,2
Fachoberschulen	11,7	9,4	7,8	9,4	8,7	8,3	9,4	14,5	17,2	20,6	23,4	24,4
Fachgymnasien	-	-	-	-	-	-	0,1	-	0,3	0,2	1,3	1,4
Berufsober-/Technische Oberschulen	-	-	-	-	-	-	-	-	-	-	-	-
Fachschulen	30,6	47,5	37,8	40,2	34,4	39,8	41,7	40,0	38,0	45,8	46,9	50,0
Allgemeinbildende und berufliche Schulen	1,6	1,3	2,7	3,1	3,8	4,2	4,7	5,8	6,1	7,3	8,6	9,8
Erteilt von stundenweise beschäftigten Lehrkräften												
Allgemeinbildende Schulen 1)	6,5	10,5	9,3	20,4	21,1	18,2	20,4	29,3	28,6	27,1	30,4	29,6
davon: Vorklassen	100	26,1	-	35,7	50,0	100	-	-	-	-	-	-
Schulkindergärten	-	-	-	-	-	-	-	-	-	-	-	-
Grundschulen	4,6	2,5	3,2	11,9	17,1	17,4	20,6	22,2	24,0	23,0	25,4	27,5
Schulartunabhängige Orientierungsstufe	39,3	8,2	11,1	14,9	14,4	13,0	9,8	12,1	21,5	18,1	15,0	20,2
Hauptschulen	-	1,7	13,8	15,4	8,3	12,9	4,3	-	-	-	-	-
Schularten mit mehreren Bildungsgängen	-	1,4	2,2	7,8	9,9	10,9	13,3	29,4	51,3	45,4	52,3	51,4
Realschulen	3,3	1,2	7,6	10,7	24,9	15,1	15,3	29,7	29,1	12,1	13,7	13,9
Gymnasien	7,4	10,7	9,9	13,7	17,2	11,9	16,4	21,6	31,7	25,6	30,5	25,7
Integrierte Gesamtschulen	3,7	2,7	4,9	8,7	6,7	10,7	9,8	20,8	20,4	28,1	26,6	25,3
Freie Waldorfschulen	100	100	100	100	100	100	100	100	100	100	100	100
Förderschulen	7,0	26,5	22,0	37,4	32,9	29,2	30,4	48,3	20,9	23,2	28,3	21,1
Abendhauptschulen	-	-	-	-	-	-	-	-	-	-	-	-
Abendrealschulen	-	-	2,3	30,0	50,0	-	-	-	-	-	-	-
Abendgymnasien	-	-	-	-	-	-	-	-	-	-	-	-
Kollegs	-	60,0	-	-	-	-	-	5,7	62,1	12,8	10,6	8,9
Berufliche Schulen	24,9	65,2	87,7	88,0	81,8	83,9	85,4	84,9	87,2	86,8	82,3	86,9
davon: Teilzeit-Berufsschulen 3)	17,7	25,2	47,2	63,2	56,2	55,9	59,5	61,9	70,2	68,7	67,0	65,8
Berufsvorbereitungsjahr	-	72,0	71,3	69,7	51,7	57,8	53,2	49,3	56,8	79,8	77,0	77,7
Berufsgrundbildungsjahr	-	70,5	34,8	46,2	18,4	2,0	54,9	57,3	37,0	48,5	40,5	50,7
Berufsaufbauschulen	-	-	-	-	-	-	-	-	-	-	-	-
Berufsfachschulen	18,2	70,7	92,9	91,8	88,6	91,1	93,0	92,9	93,8	93,5	87,0	93,6
Fachoberschulen	-	8,1	38,9	40,2	56,3	50,0	56,9	72,6	81,1	81,0	78,9	82,2
Fachgymnasien	-	-	-	1,7	2,0	1,9	1,0	4,6	18,9	24,2	20,2	31,8
Berufsober-/Technische Oberschulen	-	-	-	-	-	-	-	-	-	-	-	-
Fachschulen	54,8	89,7	97,1	95,9	93,4	94,4	92,5	91,3	92,6	91,3	89,9	90,8
Allgemeinbildende und berufliche Schulen	11,3	21,8	34,4	55,5	46,1	47,7	50,7	56,1	57,3	54,3	53,8	53,5

1) 1992 ohne Mecklenburg-Vorpommern und Sachsen, 1993 ohne Mecklenburg-Vorpommern.

2) Ab 2001 für Nordrhein-Westfalen Fortbildungslehrgänge; Nachweis erfolgt bei den Abendgymnasien.

3) Ab 1996 einschl. Berufsgrundbildungsjahr in kooperativer Form.

4) Die Zu- bzw. Abnahme 1999 ist auf die Zuordnung des Berufsgrundbildungsjahres zu den Teilzeit-Berufsschulen in Niedersachsen zurückzuführen.

5) Ab 2000 werden die Kollegschulen nicht mehr in der bisherigen Form nachgewiesen; auslaufende Bildungsgänge.

6) Ab 1996 nur noch Fachakademien.

Übersicht über die Schulartengliederung und institutionellen Zuordnungen in den Statistiken der allgemeinbildenden Schulen
Schuljahr 2009/2010

Begriffliche Zuordnung (Stand: September 2010)	Nebenstehende Zuordnung gilt für das Land															
	BW	BY	BE	BB	HB	HH	HE	MV	NI	NW	RP	SL	SN	ST	SH	TH
1. Vorklassen																
Vorschulklassen an Grund-, Haupt- und Realschulen						x										
Vorklassen an Grundschulen der Gesamtschulen						x										
Eingangsstufen an Grundschulen							x									
Eingangsstufen an Integrierten Gesamtschulen							x									
2. Schulkindergärten																
Schulkindergärten an Grundschulen								x			x	x				
Schulkindergärten an Grund- und Hauptschulen											x	x				
Schulkindergärten an Sonderschulen						x						x				
Schulkindergarten als selbständige Einrichtung	x															
Sonderschulkindergärten an Sonderschulen					x											
Förderschulkindergärten an Förderschulen										x						
Vorklassen an Grundschulen ¹⁾							x	x								
Vorklassen an Gesamtschulen (Kooperative und Integrierte) ¹⁾							x									
Vorklassen an Förderschulen ¹⁾							x	x								
Grundschulförderklassen an Grundschulen	x															
Schulkindergärten an Förderschulen									x		x					
Schulkindergärten an Integrierten Gesamtschulen									x							
Schulkindergärten an Grund- und Realschulen plus											x					
Schulkindergärten an Schulen mit Gesamtschulcharakter									x							
3. Grundschulen																
Grundschulen	x	x	x	x	x	x	x	x	x	x	x	x	x	x	x	x
Grundschulen an Grund- und Hauptschulen ⁴⁾	x						x				x	x			x	
Grundschulen an Grund-, Haupt- und Realschulen ⁴⁾	x					x	x								x	
Grundschulen an Realschulen mit Grund- und Hauptschulteil															x	
Grundschulstufen an Volksschulen		x														
Grundschulen an integrierten Gesamtschulen						x		x							x	
Grundschulen an kooperativen Gesamtschulen							x									
Primarstufe an Laborschulen										x						
Primarstufe an Volksschulen										x						
Grundschulen an Hauptschulen mit Grundschulteil (1. - 4.)																
Grundschulen an Oberschulen				x												
Vorbereitungsklassen und -gruppen für Migranten													x			
Vorbereitungsjahr für Kinder aus dem Ausland						x										
Integrationsklassen an Sonderschulen und Sonderpädagogische Förderklassen an Schulen für Lernbehinderte			x													
Grundschulen an Grund- und Regionalschulen											x				x	
Kombi-Klassen (Klassen von Schülern aus Sprachheilschulen an Grundschulen)						x										
Grundschulen an Kooperativen Gesamtschulen								x								
Grundschule am Gymnasium und Regionale Schule								x							x	
Grundschulen an Grund- und Realschulen plus											x					
Grundschulen an Regionalen Schulen								x							x	
Grundschulen an Förderschulen								x							x	
4. Schulartunabhängige Orientierungsstufe																
Schulformunabhängige Orientierungsstufe an Grundschulen			x a)	x b)				x			x					
Schulartabhängige Orientierungsstufe an Hauptschulen																
Schulformunabhängige Orientierungsstufe an Oberschulen				x c)												
Förderstufe ⁵⁾							x									
Förderstufe an Kooperativen Gesamtschulen							x									
5. und 6. Klassenstufe der kooperativen Form der Gesamtschulen						x										
Schulformunabhängige Orientierungsstufe als selbständige Einrichtung	x	x														

Übersicht über die Schulartengliederung und institutionellen Zuordnungen in den Statistiken der allgemeinbildenden Schulen
Schuljahr 2009/2010

Begriffliche Zuordnung (Stand: September 2010)	Nebenstehende Zuordnung gilt für das Land															
	BW	BY	BE	BB	HB	HH	HE	MV	NI	NW	RP	SL	SN	ST	SH	TH
5. Hauptschulen																
Schulartübergreifende Orientierungsstufe an Hauptschulen											x					
Schulartabhängige Orientierungsstufe an Hauptschulen											x				x	
Hauptschulen	x	x	x		x	x	x		x	x	x				x	
Hauptschulen an Grund- und Hauptschulen ⁴⁾	x						x				x	x			x	
Hauptschulstufen an Volksschulen		x														
Hauptschulen an Realschulen mit Grund- bzw. Hauptschulteil															x	
Hauptschulen an kooperativen Gesamtschulen															x	
Hauptschulzüge an kooperativen Gesamtschulen		x				x										
Hauptschulzweige an kooperativen Gesamtschulen							x		x							
Sekundarstufe I an Volksschulen										x						
Beobachtungsstufen an Haupt- u. Realschulen						x										
Berufsbefähigende und -vorbereitende Lehg. an berufl. Schulen, die noch im Rahmen der allgem. Schulpflicht besucht werden.																
Hauptschulen an Grund-, Haupt- und Realschulen ⁴⁾	x						x								x	
Vorbereitungsklassen für Kinder aus dem Ausland						x										
Hauptschulklassen an verbundenen Haupt- und Realschulen			x				x									
6. Schularten mit mehreren Bildungsgängen																
Schularten mit mehreren Bildungsgängen					x	x										
Bildungsgangübergreifende Klassen					x											
Realschulen plus											x					
Realschulen plus an Grund- und Realschulen plus											x					
Regionale Schulen								x			x				x	
Duale Oberschulen											x					
Sekundarschulen					x									x		
Erweiterte Realschulen												x				
Mittelschulen													x			
Oberschulen				x												
auslaufende Oberschule an Gesamtschulen				x												
Regelschulklassen an kooperativen Gesamtschulen																x
Regelschulen																x
Vorbereitungsklassen und -gruppen für Migranten													x			
Sekundarschulzweig an kooperativen Gesamtschulen					x									x		
Vorbereitungsklassen für Kinder aus dem Ausland						x										
Integrierte Haupt-/Realschule (IHR)					x	x										
Regelschulklassen an Gymnasien																x
7. Realschulen																
Schulartabhängige Orientierungsstufe an Realschulen											x				x	
Schulartübergreifende Orientierungsstufe an Realschulen											x				x	
Realschulen	x	x	x				x		x	x	x	x			x	
Realschulen an Grund-, Haupt- und Realschulen ⁴⁾	x						x								x	
Realschulen mit Grund- und Hauptschulteil bzw. Hauptschulteil															x	
Realschulen an Gymnasien	x						x								x	
Realschulen der / an kooperativen Gesamtschulen															x	
Realschulzweige an kooperativen Gesamtschulen							x		x							
Realschulzüge an Grund-, Haupt- und Realschulen						x										
Realschulzüge an kooperativen Gesamtschulen		x				x										
Wirtschaftsschulen		x d)														
Vorbereitungsklassen für Kinder aus dem Ausland						x										
Realschulklassen an verbundenen Haupt- u. Realschulen			x				x									
Realschulbildungsgang an Regionalen Schulen								x							x	

Übersicht über die Schulartengliederung und institutionellen Zuordnungen in den Statistiken der allgemeinbildenden Schulen
Schuljahr 2009/2010

Begriffliche Zuordnung (Stand: September 2010)	Nebenstehende Zuordnung gilt für das Land															
	BW	BY	BE	BB	HB	HH	HE	MV	NI	NW	RP	SL	SN	ST	SH	TH
8. Gymnasien																
Schulartabhängige Orientierungsstufe an Gymnasien															x	
Beobachtungsstufe des Gymnasiums						x										
Schulartübergreifende Orientierungsstufe an Gymnasien											x					
Gymnasien	x	x	x	x	x	x	x	x	x	x	x	x	x	x	x	x
Aufbaugymnasien	x					x				x	x					
Progymnasien	x															
Sekundarstufe I der Gymnasien					x					x						
Sekundarstufe II der Gymnasien					x					x						
Gymnasien an kooperativen Gesamtschulen															x	
Vorbereitungsklassen für Kinder aus dem Ausland						x				x						
Schwerhörige am Gymnasium						x										
Gymnasium mit Grundschule								x								
Gymnasium und Regionale Schule mit Grundschule								x								
Techn.-wissenschaftliche Gymnasien (11. - 13. Jahrgangsstufe)												x				
Gymnasialzweige an Kooperativen Gesamtschulen					x		x	x	x					x		x
Gymnasialzüge der kooperativen Gesamtschulen		x				x										
Wirtschaftswissenschaftliches Gymnasium (11. - 13. Jahrgangsstufe)												x				
Sportgymnasien								x								x
Musikgymnasien								x								x
Gymnasien mit besonderem Bildungsweg													x			
Gymnasialzweige an integrierten Gesamtschulen														x		
9. Integrierte Gesamtschulen																
Grundschulen/-schulstufen an integrierten Gesamtschulen						x			x							
Grundstufen an integrierten Gesamtschulen			x				x									
Schulartabhängige Orientierungsstufe an integrierten Gesamtschulen											x					
Mittelstufen der integrierten Gesamtschulen					x											
Schulen besonderer Art (Klassenst. 5-10 der integr. Gesamtschulen)	x															
Sekundarbereich I der Laborschulen										xe)						
Integrierte Gesamtschulen		x	x		x	x	x	x	x	x	x	x		x	x	x
Integrierte Jahrgangsstufen der Gesamtschulen															x	
Sekundarstufe II der Gesamtschulen										x					x	
Gymnasiale Oberstufen der / an integrierten Gesamtschulen	x				x		x	x			x	x			x	x
Gesamtschulen				x											x	
auslaufende Gesamtschule an Oberschulen				x												
Schulen mit Gesamtschulcharakter									x							x
Vorbereitungsklassen für Kinder aus dem Ausland						x										
Integrierte Gesamtschule mit Grundschule								x							x	
Integrierte Gesamtschule mit Grundschule und Förderschule								x							x	
Oberschulen					x											
Berufsbefähigende und -vorbereitende Lehrg. an berufl. Schulen, die noch im Rahmen der allgem. Schulpflicht besucht werden.					x											
10. Freie Waldorfschulen (Rudolf-Steiner-Schulen)																
Grundschulen/-schulstufen an Freien Waldorfschulen						x									x	
Grundstufen an Freien Waldorfschulen							x									
Primarstufe / -bereich an Freien Waldorfschulen					x					x		x				
Mittelstufen der Freien Waldorfschulen							x								x	
Sekundarstufe I der Freien Waldorfschulen					x					x		x				
Oberstufen der Freien Waldorfschulen							x								x	
Sekundarstufe II der Freien Waldorfschulen					x					x		x				
Freie Waldorfschulen	x	x	x	x	x	x		x	x	x	x		x	x		x
Vorbereitungsklassen für Kinder aus dem Ausland						x										

Übersicht über die Schulartengliederung und institutionellen Zuordnungen in den Statistiken der allgemeinbildenden Schulen
Schuljahr 2009/2010

Begriffliche Zuordnung (Stand: September 2010)	Nebenstehende Zuordnung gilt für das Land															
	BW	BY	BE	BB	HB	HH	HE	MV	NI	NW	RP	SL	SN	ST	SH	TH
11. Förderschulen ²⁾																
Klassen für Geistigbehinderte					x											
Schulen für Lernbehinderte ³⁾					x	x	x f)	x				x	x	x		
Klassen mit FSP "Lernen"			x		x											
Sonderschulklassen für Lernbehinderte an Grundschulen					x			x								
Sonderschulklassen für Lernbehinderte an Grund- und Hauptschulen					x											
Schulen zur Lernförderung		x														
Förderzentrum für den FSP Geistige Entwicklung		x													x	
Schulen für Geistigbehinderte	x				x	x		x				x	x	x		
Klassen mit FSP "Geistige Entwicklung"			x													
Schulen für Praktisch Bildbare							x									
Schulen für Verhaltensgestörte					x			x								
Klassen mit FSP "Emotionale und soziale Entwicklung"			x i)													
Klassen mit FSP "Autistische Behinderung"			x i)		x											
Förderzentrum mit dem FSP "emotionale und soziale Entwicklung"															x	
Schulen für/zur Erziehungshilfe	x	x					x					x	x		x	
Kleinklassen für Schwerst-/Mehrfachbehinderte an Schulen für Geistigbehinderte						x										
Kleinklassen für Schwerst-/Mehrfachbehinderte an Schulen für Körperbehinderte					x	x										
Sonderschulen privater Träger mit mehreren FSPen						x										
Sonderschulklassen für Erziehungshilfe an Grund- und Hauptschulen															x	
Schulen für Körperbehinderte	x				x	x	x	x				x	x	x	x	x
Klassen mit FSP "Körperliche und motorische Entwicklung"			x i)													
Förderzentren für den FSP "körperliche und motorische Entwicklung"		x			x											
Förderzentren für den FSP "Sprache"															x	
Schulen für Sprachbehinderte	x					x						x			x	
Klassen mit FSP "Sprache"			x i)		x											
Schulen zur Sprachförderung		x						x								
Sprachheilschulen							x						x	x		
Sonderschulklassen für Sprachbehinderte an Grundschulen					x										x	
Sonderschulklassen für Sprachbehinderte an Grund- und Hauptschulen																
Förderzentren für den FSP "Hören"		x			x										x	
Schulen für Hörgeschädigte	x						x						x			
Schulen für Schwerhörige						x		x								
Schulen für Gehörlose						x		x								
Schulen für Gehörlose und Schwerhörige											x	x		x		
Klassen mit FSP "Hören"			x i)													
Förderzentren für den FSP "Sehen"		x			x										x	
Schulen für Blinde und Sehbehinderte/Sehgeschwache						x					x	x	x	x		
Schulen für Sehbehinderte	x						x	x							x	
Schulen für Blinde	x						x	x								
Klassen mit FSP "Sehen"			x i)													
Sonstige Förderzentren für Mehrfachbehinderte (jedoch nicht FSP geistige Entwickl. und weiterer FSP)		x														
Förderzentren für die FSP "geistige Entwicklung" und weiterer FSP		x													x	
Sonderpädagogische Förderzentren		x			x											
Förderzentren für die FSPe dauerhaft kranke Schüler/-innen															x	
Schulen für Kranke	x l)	x			x	x m)	x	x		x		x m)				
Klassen mit FSP "Kranke"			x i)													
Krankenhausschulen													x n)			
Sonderschulklassen an Grundschulen								x								
Förderschule mit dem FSP "körperliche und motorische Entwicklung" im Bildungsbereich der Realschule										x						

Übersicht über die Schulartengliederung und institutionellen Zuordnungen in den Statistiken der allgemeinbildenden Schulen
Schuljahr 2009/2010

Begriffliche Zuordnung (Stand: September 2010)	Nebenstehende Zuordnung gilt für das Land															
	BW	BY	BE	BB	HB	HH	HE	MV	NI	NW	RP	SL	SN	ST	SH	TH
noch:																
Förderschulen²⁾																
Förderschule/-klasse Schwerpunkt Lernen				X					xi)	x						
Förderschule/-klasse Schwerp. Emotionale u. soziale Entwickl.				X					x	x						
Förderschule/-klasse Schwerpunkt Sprache				X					x	x						
Förderschule/-klasse Schwerpunkt Sehen (Sehbehinderte)				X					x	x						
Förderschule/-klasse Schwerpunkt Hören (Schwerhörige)				X					xi)	x						
Förderschule/-klasse Schwerpunkt Geistige Entwicklung				X					x	x						
Förderschule/-klasse Schwerpunkt körperl. und motorische Entwickl.				X					x	x						
Förderschule/-klasse Schwerpunkt Hören (Gehörlose)				X					x	x						
Förderschule/-klasse Schwerpunkt Sehen (Blinde)				X					x	x						
Förderschule/-klasse Schwerpunkt Hören und Sehen									x	x						
Schule mit dem FSP Lernen											x					
Schule mit dem FSP motorische Entwicklung											x					
Schule mit dem FSP ganzheitliche Entwicklung											x					
Schule mit dem FSP Sprache											x					
Schule mit dem FSP sozial-emotionale Entwicklung											x					
Realschulen zur sonderpädagogischen Förderung mit FSP körperliche und motorische Entwicklung		x														
Realschulklassen für Körperbehinderte						x	x									
Realschulzüge für Sprachbehinderte						x										
Förderschule mit dem FSP Hören und Kommunikation im Bildungsbereich der Realschule										x						
Förderzentren mit dem FSP Lernen															x	
Förderschule (früher : Schulen für Lernbehinderte)	x															
Regionale Förderzentren																x
Überregionale Förderzentren																x
Schulen mit Ausgleichsklassen														x		
Realschulen zur sonderpädagogischen Förderung mit FSP Hören		x														
Realschulzüge für Schwerhörige						x									x	
Realschulklassen für Hörgeschädigte							x									
Realschulzüge für Gehörlose						x	x									
Schulen für Erziehungshilfe mit Ausbildungsziel Realschule							x									
Realschulen zur sonderpädagogischen Förderung mit FSP Sehen		x														
Realschulklassen für Sehbehinderte							x									
Realschulklassen für Blinde							x									
Realschulzüge für Blinde und Sehbehinderte						x										
Gymnasiale Oberstufe an der Förderschule mit dem FSP körperliche und motorische Entwicklung im Bildungsbereich der Realschule										x						
Sonderschulzweige der Freien Waldorfschulen										x						
Förderzentren											x			x		
Förderschulzentren														x		
Integrierte Förderschüler an Grund-, Mittelschulen, Gymnasien und Freien Waldorfschulen					x									x		
Förderschule für Körperbehinderte und Sehgeschädigte															x	

Übersicht über die Schulartengliederung und institutionellen Zuordnungen in den Statistiken der allgemeinbildenden Schulen
Schuljahr 2009/2010

Begriffliche Zuordnung (Stand: September 2010)	Nebenstehende Zuordnung gilt für das Land															
	BW	BY	BE	BB	HB	HH	HE	MV	NI	NW	RP	SL	SN	ST	SH	TH
12. Abendhauptschulen																
Abendhauptschulen			x		x	x	x									
Abendhauptschulen der Volkshochschulen			x													
13. Abendrealschulen																
Abendrealschulen	x	x	x		x	x	x			x		x				
Schulen des 2. Bildungsweges für den allgemein bildenden Teil (Sekundarabschluss I)				x												
Abendmittelschulen													x			
Abendklassen an Sekundarschulen														x		
Abendrealschulen der Volkshochschulen			x													
Erweiterte Realschulen in Abendform												x				
14. Abendgymnasien																
Abendgymnasien	x	x	x		x	x	x	x	x	x		x	x		x	
Abendgymnasien an Gymnasien															x	
Schulen des 2. Bildungsweges für den allgemein bildenden Teil (Sekundarabschluss II)				x												
Abendklassen an Gymnasien														x		
Schulen des zweiten Bildungsweges (Abendgymnasien)														x		
15. Kollegs																
Kollegs	x	x	x			x	x		x	x	x	x	x			x
Schulen des zweiten Bildungsweges (Kollegs)				x										x		
Kollegs der Volkshochschulen.			x													
Kolleg und Abendgymnasium											x					
Kollegklassen am Gymnasium														x		

Fußnoten

- 1) Gilt nur für Hessen und Mecklenburg-Vorpommern, wo die "Vorklassen" den Schulkindergärten entsprechen.
- 2) Bayern, Brandenburg, Hessen, Mecklenburg-Vorpommern, Niedersachsen, Rheinland-Pfalz, Sachsen, Sachsen-Anhalt, Thüringen und zum Teil Schleswig-Holstein: Sonderschulen = Förderschulen.

Berlin. Sonderschulen = Schulen mit sonderpädagogischem FSP (FSP)

- 3) Sachsen: Schulen zur Lernförderung
- 4) In Hessen auch in Kombination mit Förderstufen (schulartunabhängigen Orientierungsstufen)
- 5) In Hessen auch in Kombination mit Grundschulen, Haupt- und Realschulen
 - a) Jahrgangsstufe 5 und 6 an Grundschulen, einschließlich Jahrgangsstufe 5 und 6 der "Staatliche Ballettschule und Schule für Artistik"
 - b) 5. und 6. Klassenstufe der Grundschulen, die die Aufgaben der Orientierungsstufe wahrnehmen.
 - c) 5. und 6. Klassenstufe der Oberschulen, die die Aufgaben der Orientierungsstufe wahrnehmen.
 - d) Die Wirtschaftsschulen zählen nach der Statistik des Landes zu den beruflichen Schulen.
 - e) Schulversuch
 - f) Lernhilfe
 - g) Seit Schuljahr 1990/91 Förderschulen bzw. -klassen
 - h) Förderklassen für Lernbehinderte
 - i) ohne Integrationsklassen
 - j) Förderklassen an Grundschulen und/oder Gesamtschulen
 - k) Förderschule für Sehgeschädigte
 - l) in längerer Krankenhausbehandlung
 - m) Arbeitsgruppe Haus- und Krankenhausunterricht
 - n) Klinik- und Krankenhausschulen

Übersicht der Schulartengliederung und institutionellen Zuordnungen in den Statistiken der beruflichen Schulen

- Schuljahr 2009/2010 -

Begriffliche Zuordnung (Stand: 10.08.2010)	Nebenstehende Zuordnung gilt für das Land															
	BW	BY	BE	BB	HB	HH	HE	MV	NI	NW	RP	SL	SN	ST	SH	TH
1. Berufsschulen																
1.1 Teilzeit-Berufsschulen¹⁾																
Berufsschulen (mit einschließlich ²⁾ Blockunterricht)	X	X	X	X	X	X	X	X	X	X	X	X	X	X	X	X
Intensivkurse für ausländische Jugendliche/Lebenshilfe für praktisch Bildbare/Förderklassen und EBA-Klassen							X									
Berufssozialschulen (Berufsschulen für Behinderte), Berufsschulen zur sonderpädagogischen Förderung) (mit Blockunterricht)	X	X			X	X	X		X	X	X	X				X
Berufsbildender Zweig der Freien Waldorfschule							X			X						
Berufsvorbereitungsmaßnahmen der Arbeitsverwaltung	X a)														X	
Berufsschule für Jugendliche ohne Ausbildung										X					X	
Berufsschule mit sonderpädagogischer Aufgabenstellung			x					X								
Berufsschulen (berufsbildende Förderschulen) (mit Blockunterricht)										X			X			
MBSE-Klassen												X				
Lehrgänge der Arbeitsverwaltung		X		X			X					X				
Förderklassen												X				
Erfüllung der Berufsschulpflicht	X a)						X						X			
Berufsgrundbildungsjahr im dualen System in kooperativer Form		X					X		X			X			X	
Klassen des Berufsgrundschuljahres in kooperativer Form		X														
Berufsgrundbildungsjahr in kooperativer Form															X	
Berufsgrundschuljahre in kooperativer Form an Berufsschulen zur sonderpädagogischen Förderung		X														
Einstiegsqualifizierungsjahr															X	
1.2 Berufsvorbereitungsjahr³⁾																
1.2.1 Vollzeitunterricht (VZ)																
Berufsvorbereitungsjahr (an Berufsschulen) ⁴⁾	X b)	X			X	X	X	X	X	X	X	X	X	X		X
Jugendliche im ausbildungsvorbereitendem Jahr															X	
AVBG/S (VZ)-Berufsvorbereitung					X											
Einjährige Berufsgrundschulen/Hauswirtschaft-Sozialpflege "F"												X				
Berufsqualifizierende Lehrgänge (BQL) gem. §29(3) SchulG Berlin (einschl. Modellversuch BVQB)			X													
Sonderschulen (Berufsschulen zur sonderpädagogischen Förderung)-Berufsvorbereitungsjahr		X								X						
Berufsqualifizierende Lehrgänge (Förderschwerpunkt Lernen) (BQL (FL)) gem. § 29(4) SchulG Berlin			X													
Berufsvorbereitungsjahr (an berufsbildenden Schulen für Behinderte)							X					X				X
Berufsvorbereitungsjahr (an berufsbildenden Förderschulen)										X			X			
Berufsvorbereitungsjahr: Normalfall, für Aussiedler und Ausländer, für Sonderpädagogik	X					X		X								
Modulare duale Qualifikationsmaßnahme Stufe I (MDQM I) im 11. Schuljahrgang			X													
Vorbereitungsklassen mit berufspraktischen Aspekten (Vollzeit)													X			

Übersicht der Schulartengliederung und institutionellen Zuordnungen in den Statistiken der beruflichen Schulen

- Schuljahr 2009/2010 -

Begriffliche Zuordnung (Stand: 10.08.2010)	Nebenstehende Zuordnung gilt für das Land															
	BW	BY	BE	BB	HB	HH	HE	MV	NI	NW	RP	SL	SN	ST	SH	TH
1.2.2 Teilzeitunterricht (TZ)																
AVBG/AA (TZ) Berufsvorbereitung					X											
Berufsvorbereitungsjahr im dualen System in kooperativer Form/ Lehrgänge der Arbeitsverwaltung											X					
Berufsvorbereitender Lehrgang (BV) gem. §29 (5) SchulG Berlin			X													
Berufsvorbereitungsjahr (an Berufsschulen) ⁴⁾						X										X
Berufsvorbereitungsjahr (an berufsbildenden Schulen für Behinderte)																X
Berufsvorbereitende Bildungsmaßnahmen der BA (BvB)						X		X					X			
Berufsvorbereitende Bildungsmaßnahmen der BA (BvB-Behinderte)						X							X			X
Berufsvorbereitungsjahr als Produktionsschule						X						X				
Einstiegsqualifizierung Jugendlicher (EQJ)													X			
1. 3 Berufsgrundbildungsjahr in vollzeitschulischer Form																
Berufsgrundbildungsjahr an/in Berufsschulen	X		X		X		X		X			X	X	X	X	
Klassen des Berufsgrundschuljahres an Berufsschulen und Berufsschulen zur sonderpädagogischen Förderung		X														
Berufsgrundschuljahr an/in Berufsschulen										X						
Einjährige Berufsgrundschulen/Hauswirtschaft-Sozialpflege												X				
Sonderschulen-Berufsgrundschuljahr / Berufsgrundbildungsjahr										X		X				
Berufsgrundbildungsjahr (an berufsbild. Schulen für Behinderte)							X									
Berufsgrundbildungsjahr (berufsbildende Förderschulen)										X			X			
2. Berufsaufbauschulen																
Berufsaufbauschulen mit Vollzeitunterricht	X															
3. Berufsfachschulen																
3.1 Berufsfachschulen mit Vollzeitunterricht (VZ)																
Einjährige Berufsfachschulen/Bildungsgänge	X	X	X		X	X	X		X	X	X		X	X	X	X
Zweijährige Berufsfachschulen/Bildungsgänge	X	X	X		X	X	X		X	X		X	X	X	X	X
Dreijährige Berufsfachschulen/Bildungsgänge	X				X	X	X			X	X		X		X	X
Zweijährige Berufsfachschulen/Bildungsgänge (berufsbildende Förderschulen)										X			X			
Dreijährige Berufsfachschulen/Bildungsgänge (berufsbildende Förderschulen)										X			X			
Zweijährige Handelsschulen					X					X						
Drei- und mehrjährige Berufsfachschulen/Bildungsgänge	X	X	X		X					X						
Dreijährige höhere Berufsfachschulen/Bildungsgänge										X						X
Einjährige Berufsfachschulen für Ernährung und Hauswirtschaft	X						X									
Zweijährige höhere Berufsfachschulen/Bildungsgänge										X	X					X
Höhere Handelsschulen (ein- und zweijährige)	X				X	X	X		X	X						
Handelsschulen					X											
Berufsfachschulen mit Berufsabschluss	X			X c)	X	X	X	X	X	X			X	X	X	X
Berufskollegs	X															

Übersicht der Schulartengliederung und institutionellen Zuordnungen in den Statistiken der beruflichen Schulen

- Schuljahr 2009/2010 -

Begriffliche Zuordnung (Stand: 10.08.2010)	Nebenstehende Zuordnung gilt für das Land															
	BW	BY	BE	BB	HB	HH	HE	MV	NI	NW	RP	SL	SN	ST	SH	TH
Zweijährige Berufsfachschulen, die auf einem mittlerem Abschluss aufbauen	X				X		X			X						
Berufsfachschulen von anderer Dauer oder anderer Aufnahmevoraussetzung/andere Bildungsgänge									X				X			
Sonderschulen-Berufsfachschulen/Sonderberufsfachschulen	X		X							X						
Berufsfachschulen (ein- und zweijährig)										X			X			
Zweijährige Berufsfachschule für Kinderpflege (berufsqualifizierend)	X									X		X				
Zweijährige berufsfachschule für Haushaltsführung und ambulante Betreuung (berufsqualifizierend)												X				
Bildungsgänge mit qualifizierendem Sekundarabschluss I				X d)												
Höhere Berufsfachschule (eineinhalb- und dreijährig)										X						
Sonderschulen im Bildungsbereich der Berufsfachschulen (Berufsfachschulen zur sonderpädagogischen Förderung)		X								X						
Einjährige Berufskollegs (Vorbereitungskurse) zur Erlangung der Fachhochschulareife	X															
Berufsbildender Zweig der Freien Waldorfschule										X						
Einjährige höhere Handelsschulen (für Abiturienten)										X						
Berufsfachschulen/dreijährig										X			X			
Höhere Berufsfachschule (z.T. zweijährig und zweijährig mit anschl. Praktikum)												X				
Berufsfachschule (z.T. zweijährig und zweijährig mit anschl. Praktikum)													X			X
Berufsfachschule mit Berufsabschluss nach Landesrecht				X e)									X			
Höhere Berufsfachschulen: für Assistenzberufe, für Gesundheitsfachberufe des Sozialwesens																X
Höhere Berufsfachschulen: für Assistenzberufe; für Gesundheitsfachberufe; für Sozialwesen								X								
Modulare duale Qualifikationsmaßnahme Stufe II (MDQM II) zwei- und dreijährig			X													
Doppelqualifizierende Berufsfachschulen: Assistentenausbildung und FHR oder AHR (drei- bzw. vierjährig)			X		X					X			X			
Berufsfachschule für nichtärztliche Heilberufe														X		
Berufseinstiegsjahr	X															
3.2 Berufsfachschulen mit Teilzeitunterricht (TZ)																
Einjährige Berufsfachschulen/Bildungsgänge	X															X
Zweijährige Berufsfachschulen/Bildungsgänge	X															
Drei- und mehrjährige Berufsfachschulen/Bildungsgänge	X		X										X			
Zweijährige höhere Berufsfachschulen/Bildungsgänge																
Höhere Handelsschulen (ein- und zweijährige)																
Berufsfachschulen mit Berufsabschluss				X f)					X					X		
Berufskollegs	X															
Berufsfachschulen von anderer Dauer oder anderer Aufnahmevoraussetzung/andere Bildungsgänge									X							
Sonderschulen-Berufsfachschulen/Sonderberufsfachschulen	X															
Einjährige Berufskollegs (Vorbereitungskurse) zur Erlangung der Fachhochschulareife	X															
Berufsfachschulen/dreijährig ⁵⁾					X											X
Berufsfachschule für nichtärztliche Heilberufe														X		

Übersicht der Schulartengliederung und institutionellen Zuordnungen in den Statistiken der beruflichen Schulen

- Schuljahr 2009/2010 -

Begriffliche Zuordnung (Stand: 10.08.2010)	Nebenstehende Zuordnung gilt für das Land															
	BW	BY	BE	BB	HB	HH	HE	MV	NI	NW	RP	SL	SN	ST	SH	TH
4. Fachoberschulen																
4.1 Fachoberschulen mit Vollzeitunterricht (VZ)																
Fachoberschulen		X	X	X	X	X	X	X	X	X		X	X	X	X	X
Sonderschulen im Bildungsbereich der Fachoberschulen										X						
Fachoberschulen (berufsbildende Förderschulen)										X			X			
4.2 Fachoberschulen mit Teilzeitunterricht (TZ)																
Fachoberschulen		X	X	X	X		X		X	X			X		X	
Fachoberschulen in Abendform (Zweiter Bildungsweg)			X				X					X				
Fachoberschulen (berufsbildende Förderschulen)										X			X			
5. Fachgymnasien																
Wirtschaftsgymnasien (11. - 13. Klassenstufe)	X											X i)				
Berufliche Gymnasien	X g)		X	X	X	X h)	X			X	X h)	X i)	X		X	X
Technische Gymnasien	X											X i)				
Fachgymnasien								X	X					X		
Gymnasien Gesundheit und Soziales (Tagesform)												X i)				
6. Berufsoberschulen / Technische Oberschulen																
6.1 Berufsoberschulen mit Vollzeitunterricht (VZ)																
Berufsoberschulen	X	X	X		X				X		X				X	
6.2 Berufsoberschulen mit Teilzeitunterricht (TZ)																
Berufsoberschulen		X														
Berufsoberschulen in Abendform (Zweiter Bildungsweg)			X													
Duale Berufsoberschulen											X					
7. Fachschulen																
7.1 Fachschulen mit Vollzeitunterricht (VZ)																
Fachschulen mit Vollzeitunterricht	X	X	X	X	X	X	X	X	X	X	X	X	X	X	X	X
Studienkolleg für Ausländer															X	
7.2 Fachschulen mit Teilzeitunterricht (TZ)																
Fachschulen mit Teilzeitunterricht	X	X	X	X	X	X	X	X	X	X	X	X	X	X	X	X
Akademie für Arbeits- und Sozialwesen												X				
Akademie für Betriebs- und Unternehmensführung												X				

Übersicht der Schulartengliederung und institutionellen Zuordnungen in den Statistiken der beruflichen Schulen

- Schuljahr 2009/2010 -

Begriffliche Zuordnung (Stand: 10.08.2010)	Nebenstehende Zuordnung gilt für das Land															
	BW	BY	BE	BB	HB	HH	HE	MV	NI	NW	RP	SL	SN	ST	SH	TH
8. Fachakademien																
8.1 Fachakademien mit Vollzeitunterricht (VZ)																
Fachakademien		X														
8.2 Fachakademien mit Teilzeitunterricht (TZ)																
Fachakademien		X														

Fußnoten und Abkürzungen zur Übersicht der Schulartengliederung und institutionellen Zuordnungen in den Statistiken der beruflichen Schulen

AVBG/AA = Ausbildungsvorbereitungsjahr in fremder Trägerschaft (z.B. Förder- und Eingliederungslehrgänge der Arbeitsagenturen, Arbeiter- und Angestelltenkammer).

AVBG/S = Ausbildungsvorbereitungsjahr in schulischer Form in eigener Trägerschaft.

EBA = Eingliederungslehrgang in die Berufs- und Arbeitswelt.

MBSE = Maßnahmen zur beruflichen und sozialen Eingliederung junger Ausländer.

- 1) Berlin: Ausschließlich Auszubildende.
 - 2) Rheinland-Pfalz: mit Zusatz "einschließlich"
 - 3) Mecklenburg-Vorpommern: Berufsvorbereitende Maßnahmen; Brandenburg: Berufsorientierung/-vorbereitung; Nordrhein-Westfalen: Berufsorientierungsjahr; Sachsen: Berufsausbildungsvorbereitung. Niedersachsen: Ab 2006 einschl. Berufseinstiegsklasse.
 - 4) Rheinland-Pfalz: ohne Zusatz "(an Berufsschulen)".
 - 5) Bremen: Kinderpflege, 3. Jahr.
-
- a) In "Berufsschulen" und "Sonderberufsschulen" enthalten, einzelne Auswertung ist nicht möglich.
 - b) Auch an Sonderberufsschulen.
 - c) Berufsabschlüsse in Berufen nach BBiG.
 - d) Berufliche Grundbildung und gleichgestellte Abschlüsse der Sekundarstufe I.
 - e) Berufsqualifizierende Abschlüsse nach Landesrecht (Assistentenberufe), auch Berufsabschluss für sozialpflegerische Berufe.
 - f) Berufsabschlüsse nach BBiG, HwO.
 - g) Neben Technischen Gymnasien und Wirtschaftsgymnasien gehören hierzu die Beruflichen Gymnasien agrar-, ernährungs-, sozialwissenschaftlicher, oder biotechnologischer Richtung.
 - h) Aufteilung in Wirtschafts-, technischen Gymnasien und Gesundheit/Sozialwesen möglich.
 - i) 11-13. Klassenstufe.

Anschriftenverzeichnis der Statistischen Landesämter für den Bereich Schulen

Statistisches Landesamt Baden-Württemberg

D-70158 Stuttgart
Tel.: 0711 / 6 41 – 25 89
Fax: 0711 / 6 41 – 24 40
E-Mail: poststelle@stala.bwl.de
Internet: www.statistik-bw.de

Bayerisches Landesamt für Statistik und Datenverarbeitung

D-80288 München
Tel.: 089 / 21 19 – 7 45
Fax: 089 / 21 19 – 17 45
E-Mail: poststelle@lfstad.bayern.de
Internet: www.statistik-bayern.de

Amt für Statistik Berlin-Brandenburg

Standort Berlin
D-10306 Berlin
Tel.: 030 / 90 21 – 37 16
Fax: 030 / 90 21 – 32 72
E-Mail: Bildung@statistik-bbb.de
Internet: www.statistik-berlin-brandenburg.de

Amt für Statistik Berlin-Brandenburg (Standort Cottbus)

Tranitzer Straße 16
D-03048 Cottbus
Tel.: 0355 / 48 68 – 1 53
Fax: 0355 / 48 68 – 2 44
E-Mail: statistik.schuldaten@statistik-bbb.de
Internet: www.statistik-berlin-brandenburg.de

Statistisches Landesamt Bremen

An der Weide 14-16
D-28195 Bremen
Tel.: 0421 / 3 61 – 24 90
Fax: 0421 / 4 96 – 24 90
E-Mail: office@statistik.bremen.de
Internet: www.bremen.de/info/statistik

Statistisches Amt für Hamburg und Schleswig-Holstein

siehe Schleswig-Holstein - Statistik-Nord

Hessisches Statistisches Landesamt

D-65175 Wiesbaden
Tel.: 0611 / 38 02 – 3 38
Fax: 0611 / 38 02 – 3 90
E-Mail: schulen@statistik-hessen.de
Internet: www.statistik-hessen.de

Statistisches Amt Mecklenburg-Vorpommern

Postfach 12 01 35
D-19018 Schwerin
Tel.: 0385 / 48 01 – 47 18
Fax: 0385 / 48 01 – 41 23
E-Mail: statistik.auskunft@statistik-mv.de
Internet: www.statistik-mv.de

Landesbetrieb für Statistik und Kommunikationstechnologie (LSKN)

Fachgebiet 314 - Schulen, Hochschulen

Postfach 91 07 64
D-30427 Hannover
Tel.: 0511 / 98 98 – 15 36
Fax: 0511 / 98 98 – 42 11
E-Mail: schulstatistik@lskn.niedersachsen.de
Internet: www.lskn.niedersachsen.de

Information und Technik

Nordrhein-Westfalen (IT NRW)

- Geschäftsbereich Statistik -
D-40193 Düsseldorf
Tel.: 0211 / 94 49 – 26 61
Fax: 0211 / 94 49 – 87 41
E-Mail: 313-schulstatistik@it.nrw.de
Internet: www.it.nrw.de

Statistisches Landesamt Rheinland-Pfalz

D-56128 Bad Ems
Tel.: 02603 / 71 – 29 50
Fax: 02603 / 71 – 19 29 50
E-Mail: info@statistik.rlp.de
Internet: www.statistik.rlp.de

Landesamt für Zentrale Dienste

Statistisches Amt

Postfach 10 30 44
D-66030 Saarbrücken
Tel.: 0681 / 5 01 – 59 74
Fax: 0681 / 5 01 – 59 99
E-Mail: bildung@lzd.saarland.de
Internet: www.statistik.saarland.de

Statistisches Landesamt des Freistaates Sachsen

Postfach 11 05
D-01911 Kamenz
Tel.: 03578 / 33 – 21 20
Fax: 03578 / 33 – 40 99
E-Mail: info@statistik.sachsen.de
Internet: www.statistik.sachsen.de

Statistisches Landesamt Sachsen-Anhalt

Postfach 20 11 56
D-06012 Halle (Saale)
Tel.: 0345 / 23 18 – 2 05
Fax: 0345 / 23 18 – 9 20
E-Mail: info@stala.mi.sachsen-anhalt.de
Internet: www.statistik.sachsen-anhalt.de

Statistisches Amt für Hamburg und Schleswig-Holstein

Postfach 71 30
D-24171 Kiel
Tel.: 0431 / 68 95 – 91 92
Fax: 0431 / 68 95 – 94 98
E-Mail: schulen.kultur@statistik-nord.de
Internet: www.statistik-nord.de

Thüringer Landesamt für Statistik

Postfach 90 01 63
D- 99104 Erfurt
Tel.: 0361 / 3 77 34 – 5 00
Fax: 0361 / 3 77 34 – 5 02
E-Mail: auskunft@statistik.thueringen.de
Internet: www.statistik.thueringen.de

**Anschriftenverzeichnis der zuständigen Kultusbehörden
für den Bereich Schulen**

**Ministerium für Kultus, Jugend und Sport
des Landes Baden-Württemberg**

Postfach 10 34 42
D-70029 Stuttgart
Tel.: 0711 / 2 79 – 0
Fax: 0711 / 2 79 – 28 10
E-Mail: poststelle@km.kv.bwl.de
Internet: www.kultusportal-bw.de

**Freie Hansestadt Hamburg
Behörde für Bildung und Sport**

Postfach 76 10 48
D-22060 Hamburg
Tel.: 040 / 4 28 28 – 0
Fax: 040 / 4 28 63 – 34 96
E-Mail: [Kontaktformular](#)
Internet: www.hamburg.de

Bayerisches Staatsministerium für Unterricht und Kultus

Salvatorstraße 2
D-80327 München
Tel.: 089 / 21 86 – 0
Fax: 089 / 21 86 – 28 00
E-Mail: pressekm@stmuk.bayern.de
Internet: www.stmuk.bayern.de

Hessisches Kultusministerium

Luisenplatz 10
D-65185 Wiesbaden
Tel.: 0611 / 3 68 – 0
Fax: 0611 / 3 68 – 20 96
E-Mail: poststelle@hkm.hessen.de
Internet: www.kultusministerium.hessen.de

**Senatsverwaltung für Bildung, Jugend und Sport
der Stadt Berlin**

Beuthstr. 6 – 8
D-10117 Berlin
Tel.: 030 / 90 26 – 7
Fax: 030 / 90 26 – 50 01
E-Mail: briefkasten@senbwf.berlin.de
Internet: www.berlin.de/sen/bwf/

**Ministerium für Bildung, Wissenschaft und Kultur
des Landes Mecklenburg-Vorpommern**

Werderstraße 124
D-19055 Schwerin
Tel.: 0385 / 5 88 – 0
Fax: 0385 / 5 88 – 70 82
E-Mail: poststelle@bm.mv-regierung.de
Internet: www.regierung-mv.de

**Ministerium für Bildung, Jugend und Sport
des Landes Brandenburg**

Postfach 90 01 61
D-14437 Potsdam
Tel.: 0331 / 8 66 – 0
Fax: 0331 / 8 66 – 35 95
E-Mail: poststelle@mbjs.brandenburg.de
Internet: www.mbjs.brandenburg.de

Niedersächsisches Kultusministerium

Schiffgraben 12
D-30159 Hannover
Tel.: 0511 / 1 20 – 7145/-7148
Fax: 0511 / 1 20 – 74 51
E-Mail: pressestelle@mk.niedersachsen.de
Internet: www.mk.niedersachsen.de

**Senator für Bildung und Wissenschaft
der Freien Hansestadt Bremen**

Rembertiring 8 - 12
D-28195 Bremen
Tel.: 0421 / 3 61 – 0
Fax: 0421 / 3 61 – 41 76
E-Mail: office@bildung.bremen.de
Internet: www.bildung.bremen.de

**Ministerium für Schule und Weiterbildung
des Landes Nordrhein-Westfalen**

Völklinger Straße 49
D-40221 Düsseldorf
Tel.: 0211 / 58 67 – 40
Fax: 0211 / 58 67 – 32 20
E-Mail: poststelle@msw.nrw.de
Internet: www.schulministerium.nrw.de

**Anschriftenverzeichnis der zuständigen Kultusbehörden
für den Bereich Schulen**

**Ministerium für Bildung, Wissenschaft, Jugend und Kultur
des Landes Rheinland-Pfalz**

Postfach 32 20

D-55022 Mainz

Tel.: 06131 / 16 – 0

Fax: 06131 / 16 – 29 97

E-Mail: poststelle@mbwjk.rlp.de

Internet: www.mbfj.rlp.de

Kultusministerium des Landes Sachsen-Anhalt

Postfach 37 65

D-39012 Magdeburg

Tel.: 0391 / 5 67 – 77 77

Fax: 0391 / 5 67 – 37 75

E-Mail: presse@mk.sachsen-anhalt.de

Internet: www.mk.sachsen-anhalt.de

**Ministerium für Bildung, Familie, Frauen und Kultur
des Saarlandes**

Postfach 10 24 52

D-66024 Saarbrücken

Tel.: 0681 / 5 01 – 74 04

Fax: 0681 / 5 01 – 75 00

E-Mail: poststelle@bildung.saarland.de

Internet: www.bildung.saarland.de

**Ministerium für Bildung, Wissenschaft, Forschung und Kultur
des Landes Schleswig-Holstein**

Postfach 71 24

D-24171 Kiel

Tel.: 0431 / 9 88 – 58 05

Fax: 0431 / 9 88 – 58 15

E-Mail: pressestelle.kumi@landsh.de

Internet: www.landesregierung.schleswig-holstein.de

Sächsisches Staatsministerium für Kultus und Sport

Postfach 10 09 10

D-01079 Dresden

Tel.: 0351 / 5 64 – 25 10

Fax: 0351 / 5 64 – 28 86

E-Mail: poststelle@smk.sachsen.de

Internet: www.sachsen-macht-schule.de

Thüringer Kultusministerium

Postfach 90 04 63

D-99107 Erfurt

Tel.: 0361 / 3 79 – 00

Fax: 0361 / 3 79 – 46 90

E-Mail: tkm@thueringen.de

Internet: www.thueringen.de/de/tkm

**Ständige Konferenz der Kultusminister der Länder
in der Bundesrepublik Deutschland**

Postfach 11 03 42

10833 Berlin

Tel.: 030 / 25 418 – 3

Fax: 030 / 25 418 – 450

E-Mail: statistik@kmk.org

Internet: www.kmk.org