

Bildung und Kultur

Private Schulen



Schuljahr 2008/09

Erscheinungsfolge: jährlich
Erschienen am 29.10.2009
Artikelnummer: 2110110097004

Fachliche Informationen zu dieser Veröffentlichung können Sie direkt beim Statistischen Bundesamt erfragen:
Gruppe VI B, Telefon: +49 (0) 611 / 75 41 40; Fax: +49 (0) 611 / 72 40 00 oder
[Internet: www.destatis.de/Kontakt](http://www.destatis.de/Kontakt)

© Statistisches Bundesamt, Wiesbaden 2009

Vervielfältigung und Verbreitung, auch auszugsweise, mit Quellenangabe gestattet.

Inhalt

	Seite
Qualitätsmerkmale der Statistik	4
Vorbemerkung	6
Erläuterungen	7
Entwicklung von privaten Schulen seit 1992	15

Tabellenteil

Schuljahr 2008 /09

1	Schulen, Klassen, Schüler/innen, Absolventen/Abgänger, Lehrkräfte und Unterrichtsstunden nach Schularten und Ländern	
1.1	Absolute Werte	22
1.2	Anteil an öffentlichen und privaten Schulen	32
1.3	Prozentuale Veränderung zum Vorjahr	42
2	Schüler/innen (Deutsche, Ausländer) nach Schularten, Bildungsbereichen, Zeitform des Unterrichts und Ländern	52
	Absolventen/Abgänger	
3	Absolventen/Abgänger aus allgemeinbildenden Schulen nach Abschluss-, Schularten, Klassen-/Jahrgangsstufen und Ländern	63
4	Absolventen/Abgänger aus beruflichen Schulen nach Schul-, Abschlussarten und Ländern	
4.1.1	Insgesamt	85
4.1.2	Mit Vollzeitunterricht	95
4.1.3	Mit Teilzeitunterricht	102
	Lehrkräfte und Unterrichtsstunden	
5	Lehrkräfte nach Schularten, Beschäftigungsumfang und Ländern	109
6	Wöchentlich erteilte Unterrichtsstunden der Lehrkräfte nach Schularten, Beschäftigungsumfang und Ländern	119

Zeitreihen 1992 bis 2008

	Kennzahlen	
7	Schüler/innen je Schule und Klasse nach Ländern	129
	Absolute Werte und Anteile	
8	Schulen und Klassen nach Schularten und Bildungsbereichen sowie Anteil an öffentlichen und privaten Schulen und Klassen	
8.1	Absolute Werte	148
8.2	Anteil an öffentlichen und privaten Schulen und Klassen	151
9	Schüler/innen nach Schularten und Bildungsbereichen sowie Anteil an Schüler/innen in öffentlichen und privaten Schulen	
9.1	Absolute Werte	154
9.2	Anteil an Schüler/innen in öffentlichen und privaten Schulen	157
10	Ausländische Schüler /innen nach Schularten und Bildungsbereichen sowie Anteil an ausländischen Schüler/innen in öffentlichen und privaten Schulen	
10.1	Absolute Werte	160
10.2	Anteil an ausländischen Schüler/innen in öffentlichen und privaten Schulen	163
11	Absolventen/Abgänger nach Abschlussarten sowie Anteil an Absolventen/Abgänger aus öffentlichen und privaten Schulen	
11.1	Insgesamt	166
11.2	Weiblich	169
12	Lehrkräfte nach Schularten und Beschäftigungsumfang sowie Anteil an Lehrkräften an öffentlichen und privaten Schulen	
12.1	Insgesamt	
12.1.1	Absolute Werte	172
12.1.2	Anteil an Lehrkräften an öffentlichen und privaten Schulen	178
12.2	Weiblich	
12.2.1	Absolute Werte	184
12.2.2	Anteil an Lehrkräften an öffentlichen und privaten Schulen	190
13	Wöchentlich erteilte Unterrichtsstunden von Lehrkräften nach Schularten und Beschäftigungsumfang sowie Anteil an Unterrichtsstunden an öffentlichen und privaten Schulen	
13.1	Insgesamt	
13.1.1	Absolute Werte	196
13.1.2	Anteil an Unterrichtsstunden an öffentlichen und privaten Schulen	202
13.2	Weiblich	
13.2.1	Absolute Werte	208
13.2.2	Anteil an Unterrichtsstunden an öffentlichen und privaten Schulen	214

Übersicht über die Schulartengliederung und institutionellen Zuordnungen in den Statistiken der allgemeinbildenden Schulen	220
Übersicht über die Schulartengliederung und institutionellen Zuordnungen in den Statistiken der beruflichen Schulen	226
Anschriftenverzeichnis der Statistischen Landesämter für den Bereich Schulen	231
Anschriftenverzeichnis der zuständigen Kultusbehörden für den Bereich Schulen	232

Gebietsstand

Die Angaben für **Deutschland** beziehen sich auf die Bundesrepublik Deutschland nach dem Gebietsstand seit dem 03. Oktober 1990.

Die Angaben für das **frühere Bundesgebiet** beziehen sich auf die Bundesrepublik Deutschland nach dem Gebietsstand bis zum 03. Oktober 1990, ohne Berlin - West.

Die Angaben für die **neuen Länder** beziehen sich auf die Länder Berlin (West- und Ostberlin), Brandenburg, Mecklenburg-Vorpommern, Sachsen, Sachsen-Anhalt und Thüringen.

Zeichenerklärung

- = nichts vorhanden / Zahlenwert unbekannt
- x = Tabellenfach gesperrt; Aussage nicht sinnvoll
- r = berichtigte Zahl

Abkürzungen

- dgl. = dergleichen
- i.d.R. = in der Regel

BW = Baden-Württemberg	NI = Niedersachsen
BY = Bayern	NW = Nordrhein-Westfalen
BE = Berlin	RP = Rheinland-Pfalz
BB = Brandenburg	SL = Saarland
HB = Bremen	SN = Sachsen
HH = Hamburg	ST = Sachsen-Anhalt
HE = Hessen	SH = Schleswig-Holstein
MV = Mecklenburg-Vorpommern	TH = Thüringen

Auf- und Ausgliederung

Die vollständige Aufgliederung einer Summe ist durch das Wort **davon** kenntlich gemacht. Auf das Wort **davon** ist verzichtet worden, wenn aus Aufbau und Wortlaut von Tabellenkopf und Vorspalte unmissverständlich hervorgeht, dass es sich um eine Aufgliederung handelt. Die teilweise Ausgliederung einer Summe ist durch das Wort **darunter** gekennzeichnet. Bei teilweiser Ausgliederung nach verschiedenen nicht summierbaren Merkmalen sind die Worte **und zwar** gebraucht worden.

Qualitätsmerkmale der Statistik

1 Allgemeine Angaben zur Statistik

- 1.1 **Bezeichnung der Statistik:** Statistik der allgemeinbildenden und beruflichen Schulen
- 1.2 **Berichtszeitraum:** Schuljahr
- 1.3 **Erhebungstermin:** Beginn des Schuljahres
- 1.4 **Periodizität:** jährlich
- 1.5 **Regionale Gliederung:** Bundesgebiet, Länder, in den Ländern bis zu Gemeindeebene bzw. Schulen.
- 1.6 **Erhebungsgesamtheit, Zuordnungsprinzip der Erhebungseinheiten:** Die Erhebungsgesamtheit besteht aus allen unter 1.7 genannten Erhebungseinheiten.
- 1.7 **Erhebungseinheiten:** Schüler und Lehrkräfte an öffentlichen und nicht öffentlichen Schulen.
- 1.8 **Rechtsgrundlagen:** Auf Bundesebene handelt es sich um eine koordinierte Länderstatistik (basierend auf Vereinbarungen mit der Kultusministerkonferenz in Verbindung mit § 3 Abs. 2a BStatG). In den Ländern bestehen i.d.R. landesspezifische gesetzliche Grundlagen.
- 1.9 **Geheimhaltung und Datenschutz:** Derzeit werden in den Ländern die Schulstatistiken auf Einzeldaten umgestellt. Details zur Datenhaltung entsprechender Bundesdaten sind noch nicht geklärt.

2 Zweck und Ziele der Statistik

- 2.1 **Erhebungsinhalte:** Zum Erhebungsprogramm der Bundesschulstatistik gehören Angaben über Schulen, Klassen, Schüler, Absolventen/Abgänger und Lehrkräfte. Die Schulstatistik liefert jährlich detaillierte Informationen u. a. über die Entwicklung der Schülerzahlen nach Klassenstufen und Schularten, der Absolventen nach Abschlussarten und der Lehrkräfte nach Alter und den von ihnen erteilten Unterrichtsstunden.
- 2.2 **Zweck der Statistik:** Die Schulstatistik hat die Aufgabe, aussagefähige Daten zur Situation und Entwicklung im Schulbereich bereitzustellen. Die beim Statistischen Bundesamt vorliegenden Ergebnisse ermöglichen außerdem einen Vergleich der Ländersituation bzw. der Länderentwicklungen, weil hierfür Ergebnisse der Ländererhebungen einheitlich abgegrenzt zur Verfügung gestellt werden.
- 2.3 **Hauptnutzer der Statistik:** Bundesministerium für Bildung und Forschung, Kultusministerkonferenz, Länderministerien, Eurostat, Verbände, sonstige Wirtschaftsvereinigungen sowie Hochschulen, Institute, Kommunen, Presse und andere Medien.
- 2.4 **Einbeziehung der Nutzer:** Die Begriffsdefinitionen und Zuordnungen auf Bundesebene erfolgen in enger Zusammenarbeit mit der Kultusministerkonferenz bzw. auf Länderebene mit den Kultusbehörden der Länder.

3 Erhebungsmethodik

- 3.1 Art der Datengewinnung:** In der Regel Totalerhebung mit Auskunftspflicht für die öffentlichen Schulen und für die privaten Ersatzschulen (mit Ausnahme der Schulen des Gesundheitswesens).
- 3.2 Erhebungsinstrumente und Berichtsweg:** In den Ländern werden die Daten für die Schulstatistiken i.d.R. in elektronischer Form bei den Schulen erhoben, vereinzelt werden auch noch Erhebungsvordrucke (Papier) genutzt.

4 Genauigkeit

- 4.1 Qualitative Gesamtbewertung der Genauigkeit:** Da die Erhebung eine Totalerhebung ist, existieren lediglich nicht-stichprobenbedingte Fehler.
- 4.2 Antwortausfälle auf der Ebene statistischer Einheiten:** keine
- 4.3 Antwortausfälle auf der Ebene statistischer Merkmale:** keine

5 Aktualität

Die Veröffentlichung der Daten durch das Statistische Bundesamt erfolgt ca. 12 Monate nach Beginn des Berichtszeitraums. Erste Eckzahlen werden nach 3 - 6 Monaten publiziert.
In den Ländern liegen die spezifischen Länderdaten z.T. bis zum Ende des Kalenderjahres vor.

6 Zeitliche und räumliche Vergleichbarkeit

Die Vergleichbarkeit zwischen den Länderergebnissen wird durch die unterschiedliche Bildungspolitik der Länder, z.B. bei Versetzungsregeln, der Einrichtungen von Bildungsgängen im Bereich der beruflichen Schulen usw. beeinträchtigt. Dies kann auch durch formale Regelungen der Zuordnung zu bundeseinheitlichen Bezeichnungen nur z.T. kompensiert werden.

7 Bezüge zu anderen Erhebungen

Neben den jährlichen Veröffentlichungen des Statistischen Bundesamtes gibt es entsprechende Veröffentlichungen von Eckzahlen zur Unterrichtsversorgung auf Bundes- und Länderebene (ebenfalls in einheitlicher Abgrenzung) von der Kultusministerkonferenz.

8 Weitere Informationsquellen

Kostenfreies Datenangebot unter www.destatis.de:

Basisdaten und Pressemitteilungen

Fachserie 11 Bildung und Kultur, Reihe 1 Allgemeinbildende Schulen

Fachserie 11 Bildung und Kultur, Reihe 2 Berufliche Schulen

Fachserie 11 Bildung und Kultur, Reihe 1.1 Private Schulen

Vorbemerkung

Die vorliegende Veröffentlichung trägt dem gestiegenen öffentlichen Interesse an privaten Bildungseinrichtungen Rechnung. Sie zeigt auch die Bedeutung dieser Einrichtungen im Bildungsverlauf.

Mit dem Besuch von privaten Schulen werden häufig bessere Unterrichtsbedingungen und daraus eventuell resultierende höhere Qualifikation und/oder der Vermittlung von Werten, insbesondere durch kirchliche Schulträger, in Verbindung gebracht.

Nach einer Gesamtübersicht mit den wichtigsten Eckzahlen zu Schulen, Klassen, Schüler/innen, Absolventen/Abgänger, Lehrkräften und Unterrichtsstunden folgen Tabellen mit tiefer gegliederten Daten bzw. weiteren Ausprägungen zu diesen Merkmalen.

Der zweite Teil widmet sich der Entwicklung der privaten Schulen in Deutschland seit 1992.

Für 1991 werden keine Daten nachgewiesen, da bis zu diesem Zeitpunkt der Aufbau des Schulsystems im Osten noch nicht abgeschlossen war.

Die zu jeder Tabelle (Schulen, Klassen, Schüler/innen, Absolventen/Abgänger, Lehrkräften und Unterrichtsstunden) errechneten Anteile von privaten Schulen an insgesamt (Summe aus öffentlichen und privaten Schulen) zeigen in welchem Umfang der Staat eigene Bildungseinrichtungen unterhält bzw. diese Leistungen von privaten Einrichtungen erbracht werden.

Einrichtungen zur Ausbildung von nichtakademischen Gesundheitsdienstberufen sind in den meisten Ländern keine "Schulen" im Sinne der Schulgesetze, weil sie nicht der Aufsicht der Kultusbehörden sondern i. d. R. den Arbeits- oder Sozialministerien unterliegen. Deshalb erscheinen die Ergebnisse für Schulen des Gesundheitswesens als Nachrichtlich-Position unterhalb der beruflichen Schulen.

Die vorliegende Ausgabe ist eine Ergänzung der Fachserie 11 "Bildung und Kultur", Reihe 1 "Allgemeinbildende Schulen" und Reihe 2 "Berufliche Schulen", die Erhebungstatbestände in anderen Zusammenfassungen darstellen.

Allgemeine Hinweise

Die in dieser Veröffentlichung enthaltenen Ergebnisse stammen aus den Schulstatistiken der einzelnen Bundesländer. Ihre Zusammenfassung zu Bundesergebnissen erfolgte auf der Grundlage des von der Kultusministerkonferenz (KMK) erstellten Schulartenkatalogs, der – schon allein aus Gründen des Umfangs – nicht alle institutionellen Besonderheiten in den 16 Bundesländern berücksichtigen kann. Einzelheiten über die vorgenommenen Zuordnungen ergeben sich aus der im Anhang abgedruckten Übersicht.

Der an länderspezifischen Nachweisen interessierte Benutzer wird auf die einschlägigen Veröffentlichungen der Statistischen Landesämter verwiesen, die zum Teil auch fachlich tiefer untergliederte Angaben enthalten. Die Anschriften der Statistischen Landesämter befinden sich ebenfalls im Anhang.

Erhebungstermine

Das Schuljahr 2008/09 begann am 1. August 2008 und endete am 31. Juli 2009.

Der Erhebungsstichtag ist in der Regel vier Wochen nach dem jeweiligen Schuljahresbeginn. Aufgrund der unterschiedlichen Ferienordnungen weichen die Erhebungsstichtage der Länder voneinander ab.

Glossar

Zur Interpretation der schulstatistischen Kennziffern ist eine genaue Kenntnis der Bedeutung der verwendeten Begriffe unerlässlich. Nachfolgend werden die wichtigsten Begriffe erläutert. Die Definitionen liegen allen in den Ländern in der Bundesrepublik Deutschland durchgeführten Schulstatistiken zugrunde und sichern somit die Vergleichbarkeit der Daten.

Die vollständige Version des "Definitionenkatalogs zur Schulstatistik" ist auf der Homepage der Kultusministerkonferenz (www.kmk.org) zu finden.

Abendgymnasien ermöglichen es befähigten Erwachsenen, in einem Zeitraum von mindestens drei Jahren die allgemeine Hochschulreife zu erwerben. Für die Aufnahme in den Hauptkurs muss eine abgeschlossene Berufsausbildung bzw. eine mindestens dreijährige geregelte Berufstätigkeit nachgewiesen werden.

Abendgymnasien

Der Bewerber soll das 19. Lebensjahr vollendet und vor dem Eintritt in den Hauptkurs einen mindestens einsemestrigen Vorkurs absolviert haben. Die Schüler/innen der Abendgymnasien müssen während des Schulbesuchs mit Ausnahme der letzten drei Semester berufstätig sein.

Abendhauptschulen führen in einem einjährigen Ausbildungsgang (zwei Semester) zum Hauptschulabschluss. Die Bewerber müssen in der Regel die Vollzeitschulpflicht erfüllt haben und dürfen weder eine allgemeinbildende noch eine berufliche Vollzeitschule besuchen. Abendhauptschulen gibt es z.Z. nur als öffentliche Schulen.

Abendhauptschulen

Abendrealschulen führen Erwachsene in Abendkursen zum Realschulabschluss. Die Schulbesuchsdauer beträgt in der Regel vier Semester.

Abendrealschulen

Die Absolventen/innen und Abgänger/innen werden nach folgenden Abschlussarten nachgewiesen:

Abschlussarten

- ohne Hauptschulabschluss
 einschl. Abschluss der Förderschule mit Förderschwerpunkt Lernen und Abschluss der Förderschule mit Förderschwerpunkt geistige Entwicklung
- mit Hauptschulabschluss bzw. entsprechendem Abschluss
- mit Realschulabschluss (Mittlerer Abschluss)
- mit Fachhochschulreife
- mit allgemeiner Hochschulreife

Ergänzend zu den beruflichen Abschlüssen können i. d. R. an allen beruflichen Schulen auch allgemeinbildende Abschlüsse, wie Hauptschulabschluss, Mittlerer Abschluss (Realschulabschluss), Fachhochschul- oder allgemeine Hochschulreife (einschl. fachgebundener Hochschulreife) erworben werden.

Absolventen/innen der allgemeinbildenden Schulen sind Schüler/innen des Berichtsschuljahres, die die Schulart mit Abschluss verlassen haben. Eingeschlossen werden Schüler/innen, die auf eine andere allgemeinbildende Schulart gewechselt haben, um einen zusätzlichen Abschluss zu erwerben.

Absolventen/Abgänger

Unter den Absolventen/innen werden auch die Teilnehmer mit bestandenen Schulfremdenprüfungen (Externe) nachgewiesen

Abgänger/innen der allgemeinbildenden Schulen sind Schüler/innen des Berichtsschuljahres, die die Schulart nach Vollendung der vollzeitschulpflicht am Ende oder im Verlauf des Berichtsschuljahres ohne Abschluss verlassen haben und nicht auf eine andere allgemeinbildende Schulart gewechselt haben.

Nicht als Absolventen/innen zählen Schüler/innen, die aus der 10. Klassenstufe der Integrierten Gesamtschule in die gymnasiale Oberstufe der Integrierten Gesamtschule übergehen.

Zu den Absolventen/Abgängern beruflicher Schulen zählen die Schüler/innen, die nach Erfüllung der Teilzeitschulpflicht (Berufsschulpflicht) oder nach dem Besuch einer der übrigen Schularten mit dem Abgangszeugnis (ohne schulartspezifischen Abschluss jedoch evtl. allgemeinbildendem Schulabschluss) oder Abschlusszeugnis (mit beruflichem Abschluss und evtl. allgemeinbildendem Schulabschluss) die Schule verlassen.

In der Reihe 3 "Berufliche Bildung" der Fachserie 11 "Bildung und Kultur" werden jährlich Angaben über die betriebliche Berufsausbildung veröffentlicht.

**Auszubildende/
Schüler(innen) mit
Ausbildungsvertrag**

Die Angaben über die Auszubildenden in der Reihe 3 weichen geringfügig von den hier veröffentlichten Angaben aus der Schulstatistik ab (auch wenn speziell nur die Teilzeit-Berufsschüler/innen mit Ausbildungsvertrag in den Vergleich einbezogen werden), weil beide Statistiken zu unterschiedlichen Terminen und von verschiedenen Auskunftspflichtigen (Schulen bzw. Kammern) erhoben werden.

Die Berufsakademien sind besondere Einrichtungen des tertiären Bildungsbereiches neben den Hochschulen.

Berufsakademien

In Niedersachsen (bis 1992) und Schleswig-Holstein (bis 1995) waren diese dem Schulwesen zugeordnet und werden noch in Zeitreihen der Schulstatistik nachgewiesen.

Berufsaufbauschulen werden von Jugendlichen, die in einer Berufsausbildung oder Berufstätigkeit stehen oder gestanden haben, nach mindestens halbjährigem Besuch der Berufsschule neben derselben oder nach erfüllter Teilzeit-Berufsschulpflicht besucht. Sie sind meist nach Fachrichtungen gegliedert. Die Unterrichtsdauer beträgt bei Schulen mit Vollzeitunterricht ein bis eineinhalb, bei Schulen mit Teilzeitunterricht ein Jahr bis dreieinhalb Jahre. Der erfolgreiche Abschluss vermittelt die dem Realschulabschluss gleichgestellte Fachschulreife.

Berufsaufbauschulen

Berufsfachschulen sind Schulen mit voller Wochenstundenzahl und mindestens einjähriger Schulbesuchsdauer, die in der Regel freiwillig nach Erfüllung der Vollzeitschulpflicht zur Berufsvorbereitung oder auch zur vollen Berufsausbildung ohne vorherige praktische Berufsausbildung besucht werden können. In den einzelnen Bundesländern gibt es vielfältige Formen von Berufsfachschulen mit unterschiedlichem Qualifikationsniveau.

Berufsfachschulen

An einigen Schulen wird auch Teilzeitunterricht angeboten.

In einigen Ländern findet die Ausbildung in Gesundheitsdienstberufen (unterhalb der akademischen Ebene) nicht in Schulen des Gesundheitswesens, sondern in Berufsfachschulen oder Fachschulen statt.

Das Berufsgrundbildungsjahr (BGJ) in vollzeitschulischer Form hat die Aufgabe, allgemeine und –auf der Breite eines Berufsfeldes (z.B. Wirtschaft, Metall)– fachtheoretische und fachpraktische Lerninhalte als berufliche Grundbildung zu vermitteln. Der erfolgreiche Besuch des Berufsgrundbildungsjahres wird größtenteils auf die Berufsausbildung im dualen System angerechnet.

**Berufsgrundbildungsjahr
in vollzeitschulischer
Form**

Berufsoberschulen/Technische Oberschulen vermitteln eine allgemeine und fachtheoretische Bildung. Die Schulen bauen auf einer der jeweiligen Ausbildungsrichtung entsprechenden Berufsausbildung oder Berufsausübung und einem mittlerem Schulabschluss auf und verleihen nach bestandener Abschlussprüfung die fachgebundene Hochschulreife. Durch eine Ergänzungsprüfung in einer zweiten Fremdsprache kann die allgemeine Hochschulreife erworben werden. Die Berufsoberschulen/Technischen Oberschulen umfassen mindestens zwei Schuljahre und werden als Vollzeitschulen - in einigen Ländern auch als Teilzeitschulen - geführt.

**Berufsoberschulen/
Technische Oberschulen**

Berufsschulen beinhalten

Berufsschulen

- Teilzeit-Berufsschulen (Berufsschulen im dualen System)
- Berufsvorbereitungsjahr (BVJ)
- Berufsgrundbildungsjahr (BGJ) in vollzeitschulischer Form

Nach einer Entscheidung der Kultusministerkonferenz werden gemäß dem Zuordnungskatalog (Stand 1997) unter dem Oberbegriff Berufsschulen die Teilzeit-Berufsschulen, das Berufsvorbereitungsjahr (BVJ) und das Berufsgrundbildungsjahr (BGJ) in vollzeitschulischer Form zusammengefasst. Die genannten "Unterschularten" werden jedoch getrennt nachgewiesen.

Das Berufsvorbereitungsjahr (BVJ) ist ein besonderer einjähriger bzw. zweijähriger Bildungsgang. Hier werden Jugendliche ohne Ausbildungsvertrag auf eine berufliche Ausbildung vorbereitet. Der Unterricht erfolgt in Vollzeit- oder Teilzeitform.

Berufsvorbereitungsjahr

Die institutionelle Gliederung des allgemeinbildenden Schulwesens nach den Schularten kann durch eine horizontale Stufengliederung nach Bildungsbereichen ergänzt werden. Diese werden durch eine einheitliche Schulbesuchsdauer und gleiches Bildungsniveau gekennzeichnet. Vorklassen und Schulkindergärten werden zum Vorschulbereich (Elementarstufe) gezählt. Entsprechend der auch international üblichen Abgrenzung werden die Klassenstufen 1 bis 4 als Primarbereich (Grundstufe), 5 bis 10 als Sekundarbereich I und die gymnasiale Oberstufe als Sekundarbereich II bezeichnet.

**Bildungsbereiche/
Bildungs-/
Schulstufen**

Eine Ausnahme im Sekundarbereich I bilden die z.Z. in einigen Ländern parallel existierenden 9 bzw. 8jährigen Gymnasien. Ungeachtet der jeweils länderspezifischen Zuordnung der Einführungsphase zur Sekundarstufe I oder II wird für Bundeszwecke bzw. Ländervergleiche diese grundsätzlich der gymnasialen Oberstufe und damit im Sekundarbereich II nachgewiesen. Damit umfasst der Sekundarbereich I der achtjährigen Gymnasien nur noch die Klassenstufen 5 bis 9. Diese Darstellung gilt auch für die neuen Bundesländer, die seit ihrer Gründung schon immer achtjährige Gymnasien hatten.

Da die Schulbesuchsjahre und das Qualifikationsniveau der Förderschulen im Regelfall nicht mit denen der normalen Schularten zu vergleichen sind, werden die Förderschulen nicht in diese Stufengliederung einbezogen.

Als "erteilte Unterrichtsstunden" werden die von den Lehrkräften pro Woche erteilten Unterrichtsstunden erfasst, unabhängig davon, ob die Stunden für die Schüler/innen verpflichtend sind oder nicht. Um Doppelzählungen auf der Schülerseite zu vermeiden, werden entweder die Stunden von der nach Stundenplan ursprünglich vorgesehenen Lehrkraft oder die Stunden der Vertretungskraft gezählt.

Erteilte Unterrichtsstunden

Abminderungsstunden (Anrechnungen und Ermäßigungen) sind keine erteilten Unterrichtsstunden. Bezahlte Mehrarbeitsstunden von vollzeit- und teilzeitbeschäftigten Lehrkräften werden als stundenweise erteilte Unterrichtsstunden angesehen. Unterrichtsstunden von Lehramtsanwärtern/Referendaren werden gezählt, sofern es sich um selbständig erteilten (bedarfsdeckenden) Unterricht handelt.

Wird eine Ersatzschule staatlich anerkannt, ist damit das Recht verbunden, Prüfungen abzuhalten und Abschlusszeugnisse zu erteilen, die denen der öffentlichen Schule entsprechen. Ohne diese staatliche Anerkennung können die Schüler/innen die Abschlüsse nur durch Externenprüfungen an öffentlichen Schulen erhalten, wie es z.B. häufig bei den Freien Waldorfschulen der Fall ist.

Externe

Die in Bayern eingerichteten Fachakademien setzen den Realschulabschluss oder einen gleichwertigen Abschluss voraus. Sie bereiten in der Regel im Anschluss an eine dem Berufsziel dienende berufliche Ausbildung oder praktische Tätigkeit auf den Eintritt in eine gehobene Berufslaufbahn vor. Der Ausbildungsgang umfasst bei Vollzeitunterricht mindestens zwei Jahre.

Fachakademien

Fachgymnasien sind berufsbezogene Gymnasien, für deren Besuch der Realschulabschluss, ein gleichwertiger Abschluss bzw. die so genannte Oberstufenreife vorausgesetzt wird. Der Schulbesuch dauert in der Regel drei Jahre (11. bis 13. Schuljahrgang). Der Abschluss des Fachgymnasiums gilt als Befähigungsnachweis für das Studium an Hochschulen.

Fachgymnasien

Fachoberschulen sind Einrichtungen, die zur Fachhochschulreife führen. Die Aufnahme in eine solche Schule setzt in der Regel den Realschulabschluss oder einen gleichwertigen Abschluss voraus. Der erfolgreiche Abschluss berechtigt zum Studium an einer Fachhochschule. Die Schulbesuchsdauer ist weitgehend abhängig von der beruflichen Vorbildung. Sie beträgt bei Vollzeitunterricht mindestens ein Jahr, bei Teilzeitunterricht bis zu drei Jahren. Die 11. Klassenstufe umfasst dabei Unterricht und fachpraktische Ausbildung, ihr Besuch kann durch eine einschlägige Berufsausbildung ersetzt werden. Der Unterricht in der 12. Klassenstufe wird in der Regel in Vollzeitform erteilt.

Fachoberschulen

Fachschulen sind Einrichtungen der beruflichen Weiterbildung. Sie werden nach einer bereits erworbenen Berufsausbildung und praktischer Berufsausübung, teilweise auch nach langjähriger praktischer Arbeitserfahrung oder mit dem Nachweis einer fachspezifischen Begabung besucht. Sie vermitteln eine weitergehende fachliche Fortbildung im Beruf (z.B. Meisterschulen, Technikerschulen). Die Dauer des Schulbesuchs liegt bei Vollzeitunterricht zwischen sechs Monaten und drei Jahren.

Fachschulen

In einigen Ländern findet die Ausbildung in Gesundheitsdienstberufen (unterhalb der akademischen Ebene) nicht in Schulen des Gesundheitswesens, sondern in Fachschulen oder Berufsfachschulen statt.

Förderschulen haben in der Regel den gleichen Bildungsauftrag wie die übrigen allgemeinbildenden Schulen. Sie dienen der Förderung und Betreuung körperlich, geistig und seelisch benachteiligter sowie sozial gefährdeter Kinder, die nicht oder nicht mit ausreichendem Erfolg in normalen Schulen unterrichtet werden können.

Förderschulen

Zu den Förderschulen zählen u. a. auch alle übrigen selbständigen allgemeinbildenden Schularten für Schüler/innen mit sonderpädagogischer Förderung, wie z.B. Realförderschulen und Gymnasialförderschulen. Gleichfalls werden dieser Schulart alle Zweige und Klassen für Schüler/innen mit sonderpädagogischer Förderung zugeordnet, die aus schulorganisatorischen Gründen mit Grund-, Haupt-, Real- oder Gesamtschulen sowie mit Gymnasien verbunden sind.

Freie Waldorfschulen (1.-10. Klassenstufe und 11.-12. bzw. 13. Jahrgangsstufe) sind private Ersatzschulen mit besonderer pädagogischer Prägung, die die Klassen 1 bis 12 von Grund-, Haupt- und teilweise auch Förderschulen sowie Höheren Schulen als einheitlichen Bildungsgang nach der Pädagogik von Rudolf Steiner führen.

Freie Waldorfschulen

Grundschulen (1. - 4. Klassenstufe) vermitteln Grundkenntnisse und Grundfertigkeiten in einem gemeinsamen Bildungsgang. Danach erfolgt der Übergang auf eine Orientierungsstufe bzw. auf eine weiterführende Schule.

Grundschulen

In den Bundesländern Berlin und Brandenburg umfasst die Grundschule die Klassen 1 bis 6. In der bundeseinheitlichen Statistik werden die 5. und 6. Klassenstufen an diesen Schulen der Schulartunabhängigen Orientierungsstufe zugeordnet.

Gymnasien sind weiterführende Schulen, die im Normalfall unmittelbar an die Grundschulen, aber auch (ähnlich wie bei den Realschulen) an die Orientierungsstufe anschließen. Die Schulbesuchsdauer beträgt zwischen sieben und neun Jahren. Das Abschlusszeugnis des Gymnasiums gilt als Befähigungsnachweis für das Studium an Hochschulen. Gymnasialförderschulen sind den Förderschulen zugeordnet.

Gymnasien

In der vorliegenden Ausgabe gibt es zum ersten Mal getrennten Nachweis nach Klassen-/Jahrgangsstufen für 8- bzw. 9jährige Gymnasien. Die 9jährigen Gymnasien (G9-Gymnasien) umfassen Klassen 5./7. bis 10 im Sekundarbereich I und die Jahrgangsstufen 11. bis 13. im Sekundarbereich II. In 8jährigen Gymnasien (G8-Gymnasien) treten an die Stelle der Jahrgangsstufen 11 bis 13 die Einführungsphase E sowie die Qualifizierungsphasen Q1 und Q2. Für Bundeszwecke bzw. Ländervergleiche werden diese grundsätzlich in der gymnasialen Oberstufe und damit im Sekundarbereich II nachgewiesen. Damit umfasst der Sekundarbereich I der achtjährigen Gymnasien nur noch die Klassenstufen 5 bis 9.

Hauptschulen (5. bzw. 7. bis 9. bzw. 10. Klassenstufe) vermitteln eine allgemeine Bildung als Grundlage für eine praktische Berufsausbildung und bereiten in der Regel auf den Besuch der Berufsschule vor. Der Abschluss der Hauptschule wird häufig auch als Berufsschulreife gewertet.

Hauptschulen

Schüler/innen mit sonderpädagogischer Förderung werden z. T. auch außerhalb von Förderschulen in den übrigen allgemeinbildenden Schulen sonderpädagogisch gefördert (Integrationschüler/innen) und bei der jeweiligen Schulart nachgewiesen.

Integrationschüler

Integrierte Gesamtschulen (5. bis 9./10. Klassenstufe) sind Einrichtungen mit integriertem Stufenaufbau, bei denen die verschiedenen Schularten zu einer Schuleinheit zusammen gefasst sind. Diese Gesamtschulen können organisatorisch mit Grundschulen (Grundstufe = Klassenstufe 1 - 4) und gymnasialen Oberstufen (Oberstufe = Jahrgangsstufen 11 - 13) verbunden sein. Die Ergebnisse über die additiven und kooperativen Gesamtschulen sind nicht gesondert ausgewiesen, sondern bei den entsprechenden Schularten enthalten.

Integrierte Gesamtschulen

Der Begriff "Klasse" bezieht sich auf eine Lerngruppe von Schülern (Klassenverband), die in der Regel gemeinsam unterrichtet werden. In der reformierten Oberstufe der Gymnasien, Integrierten Gesamtschulen, Freien Waldorfschulen sowie bei den Abendgymnasien und Kollegs wurden die Klassenverbände überwiegend zugunsten von Grund- und Leistungskursen aufgelöst. Für die Jahrgangsstufen 11, 12 und 13 in den allgemeinbildenden Schulen werden einheitlich keine Klassen ausgewiesen, obwohl in der 11. Jahrgangsstufe Klassen existieren.

Klasse/Klassen-/ Jahrgangsstufe

Der Begriff Klassen-/Jahrgangsstufe kennzeichnet das jeweilige klassenspezifische Bildungsniveau, das die Schüler/innen eines Klassenverbandes erreicht haben. Schüler/innen verschiedener Klassenstufen, die aus schulorganisatorischen Gründen in einer Klasse zusammengefasst werden, bilden eine klassenstufenübergreifende Klasse.

Kollegs sind Vollzeitschulen zur Erlangung der allgemeinen Hochschulreife. Für den Eintritt muss der Bewerber - wie bei den Abendgymnasien - mindestens 19 Jahre alt sein. Zudem wird ebenfalls eine abgeschlossene Berufsausbildung oder ein gleichwertiger beruflicher Bildungsgang vorausgesetzt. Die Schulbesuchsdauer beträgt mit halbjährigem Vorkurs in der Regel sechs Semester. Die Kollegiaten dürfen während der Schulbesuchszeit keine beruflichen Tätigkeiten ausüben.

Kollegs

Kollegschulen von Nordrhein-Westfalen werden ab dem Schuljahr 2000/01 nicht mehr in der bisherigen Form weitergeführt. Auslaufende Bildungsgänge der ehemaligen Kollegschulen sind in den Zeitreihen nachgewiesen. Alle beruflichen Schulen werden im Land unter der Bezeichnung "Berufskollegs" geführt. Für den Bundesnachweis werden die Daten der einzelnen Bildungsgänge den jeweiligen beruflichen Schularten zugeordnet.

Kollegschulen

Als Lehrkräfte gelten alle Personen, die ganz oder teilweise im Rahmen der gesetzlich oder vertraglich festgesetzten Pflichtstunden eigenverantwortlich unterrichten oder unterrichten müssten bzw. unter Berücksichtigung von Anrechnungstunden eine Schule leiten.

Lehrkräfte

Die Lehrkräfte werden derjenigen Schulart zugeordnet, an der sie ausschließlich bzw. überwiegend tätig sind. Lässt sich die überwiegende Tätigkeit nicht feststellen, ist ersatzweise der überwiegend erteilte Unterricht zugrunde gelegt. Ist bei schulartübergreifenden Organisationsformen (z.B. Grundschule, Orientierungsstufe) der überwiegende Einsatz nicht ermittelbar oder nicht sinnvoll interpretierbar, werden die Lehrkräfte rechnerisch auf die Schularten aufgeteilt.

Die Lehrkräfte werden nach dem Beschäftigungsumfang in folgende Kategorien eingeteilt: vollzeit-, teilzeitbeschäftigte Lehrkräfte und stundenweise beschäftigte Lehrkräfte.

Vollzeitbeschäftigte Lehrkräfte sind Personen, die mit voller Regelpflichtstundenzahl (Pflichtstunden = Unterrichtsstunden + Abminderungsstunden) tätig sind.

Teilzeitbeschäftigte Lehrkräfte sind Personen, deren individuelle Pflichtstundenzahl aufgrund länderspezifischer Regelungen bis zu 50 % der Regelpflichtstunden ermäßigt worden ist.

Stundenweise beschäftigte Lehrkräfte sind mit weniger als 50 % der Regelpflichtstunden einer vollzeitbeschäftigten Lehrkraft tätig. Lehramtsanwärter/Referendare werden -soweit sie selbständig Unterricht erteilen- den stundenweise Beschäftigten zugeordnet, auch wenn sie mit mehr als 50 % der Regelpflichtstundenzahl unterrichten.

Im Rahmen der Schulstatistik werden die Lehrkräfte als Personen gezählt. Davon zu unterscheiden ist die Umrechnung der teilzeit- und stundenweise beschäftigten Lehrkräfte in "Vollzeitlehrereinheiten" (entsprechende Daten hierzu sind bei der Ständigen Konferenz der Kultusminister, www.kmk.org, erhältlich).

Öffentliche Schulen sind staatliche und solche nichtstaatlichen Schulen, die nach Landesrecht als öffentliche Schulen gelten. Alle übrigen Schulen zählen zu den privaten Schulen.

Öffentliche Schulen

Je nachdem, ob eine Privatschule einer vergleichbaren öffentlichen Schule entspricht oder nicht, handelt es sich um eine Ersatz- oder um eine Ergänzungsschule. Private Schulen sind nachgewiesen, wenn ihre Zuordnung zu den Schularten des Zuordnungskataloges nach dem Recht des jeweiligen Landes möglich ist (Ersatzschulen).

Private Schulen

Realschulen (5. bzw. 7. bis 10. Klassenstufe) sind weiterführende Schulen, die unmittelbar im Anschluss an die vierjährige Grundschule oder aber nach Abschluss der Orientierungsstufe besucht werden können. Die Schulbesuchsdauer beträgt zwischen vier und sechs Jahren. Der Realschulabschluss eröffnet u. a. den Zugang zu den Fachoberschulen; er wird deshalb auch als Fachoberschulreife bezeichnet. Außerdem besteht für Absolventen/Abgänger mit Realschulabschluss die Möglichkeit des Übergangs auf Gymnasien in Aufbauform. Die in Bayern eingerichteten "Drei- und vierstufigen Wirtschaftsschulen" sind nach Landesrecht Berufsfachschulen, werden aber wegen des ähnlichen Bildungsganges zusammen mit den Realschulen ausgewiesen. Die Realförderschulen sind den Förderschulen zugeordnet.

Realschulen

Schularten mit mehreren Bildungsgängen (5. bzw. 7. bis 9. bzw. 10. Klassenstufe) vermitteln eine allgemeine Bildung und schaffen die Voraussetzung für eine berufliche Qualifizierung. Ab der 7. Klassenstufe beginnt eine Differenzierung. Die Schüler erwerben mit erfolgreichem Besuch der 9. Klassenstufe den Hauptschulabschluss und mit erfolgreichem Besuch der 10. Klassenstufe und bestandener Prüfung den Realschulabschluss.

Schularten mit mehreren Bildungsgängen

Die Länder haben für die Schularten mit mehreren Bildungsgängen unterschiedliche Bezeichnungen. Diese können dem Verzeichnis „Übersicht über die Schulartengliederung und institutionellen Zuordnungen in den Statistiken der allgemeinbildenden Schulen“ im Anhang entnommen werden.

Schulartunabhängige Orientierungsstufen sind schulartübergreifende Einrichtungen der Klassenstufen 5 und 6. Soweit die Orientierungsstufen aus organisatorischen Gründen bei einzelnen Schularten integriert sind, werden sie -ohne die Möglichkeit einer Trennung- bei diesen nachgewiesen.

Schulartunabhängige Orientierungsstufe

In Rheinland-Pfalz bilden alle Klassen der Klassenstufen 5 und 6 in der Hauptschule, Realschule und dem Gymnasium die Orientierungsstufe; sie ist schulartabhängig oder schulartübergreifend eingerichtet. Auch wenn sie schulartübergreifend geführt wird, gehört sie organisatorisch zu einer der beteiligten Schulen, sie wird deshalb statistisch den beteiligten Schularten zugeordnet.

Als Schule gilt eine Bildungsstätte, -einrichtung oder Anstalt, in der Unterricht nach einem von der zuständigen Aufsichtsbehörde festgesetzten oder genehmigten Lehrplan erteilt wird.

Schule

Schule kann als Verwaltungs- bzw. Organisationseinheit gesehen werden d.h. mehrere Schularten können organisatorisch einem Schulleiter unterstellt sein. Daneben werden alle Schularten, die im Hinblick auf Lehrpläne, Bildungsziel bzw. Qualifikationsniveau einen eigenständigen Charakter haben, als Schulen gezählt. Außenstellen einer Schule, die als Filialen oder Dependancen räumlich in einer anderen Einrichtung untergebracht sind, werden **nicht** als Schulen gezählt.

Diese Einrichtungen vermitteln die Ausbildung für nichtakademische Gesundheitsdienstberufe (z.B. Gesundheits- und Krankenpfleger/innen, Gesundheits- und Kinderkrankenpfleger/innen, Hebammen, Masseure, Ergotherapeuten, medizinische Bademeister u.a.m.). Die Aufnahmebedingungen sind je nach Berufswahl recht unterschiedlich. In der Regel erfolgt die Aufnahme in diese Einrichtungen erst nach Vollendung des 18. Lebensjahres, also nach Beendigung der Schulpflicht. Vorausgesetzt wird deshalb bei nahezu allen Berufen eine einschlägige Berufsausbildung oder der erfolgreiche Besuch einer auf die Ausbildung vorbereitenden schulischen Einrichtung. Der erfolgreiche Abschluss an einer Schule des Gesundheitswesens wird durch ein staatlich anerkanntes Abschlusszeugnis bestätigt, das zur Ausübung des gewählten Berufes berechtigt.

Schulen des Gesundheitswesens

Als Schulen des Gesundheitswesens zählen auch die Pflegevorschulen, die in der Regel als freie Einrichtungen den Krankenanstalten sowie sozialpflegerischen oder sozialpädagogischen Einrichtungen angegliedert sind. Der Abschluss einer Pflegevorschule berechtigt im Allgemeinen zum Eintritt in eine Krankenpflegeschule, teilweise auch zum Eintritt in eine Fachschule für Sozialarbeit. Niveaumäßig sind die zu freien Einrichtungen zählenden Pflegevorschulen denjenigen Berufsfachschulen gleichzusetzen, die eine berufliche Grundbildung vermitteln. Die Pflegevorschulen gelten deshalb nicht als Ausbildungsstätten, die einen Ausbildungsabschluss vermitteln, sondern als berufsvorbereitende Einrichtungen.

In einigen Ländern findet die Ausbildung in Gesundheitsdienstberufen (unterhalb der akademischen Ebene) nicht in Schulen des Gesundheitswesens, sondern in Berufsfachschulen oder Fachschulen statt.

Hessen hat die Erhebung der Daten zu dieser Statistik 1989 eingestellt. Die in Bayern als "Berufsfachschulen des Gesundheitswesens" bezeichneten Schulen werden auf Bundesebene unter Schulen des Gesundheitswesens nachgewiesen.

Schulkindergärten

Schulkindergärten sind schulische Einrichtungen der vorschulischen Erziehung, die von schulpflichtigen, aber noch nicht schulreifen Kindern besucht werden. In der Regel sind die Schulkindergärten den Grund- bzw. Sonderschulen angegliedert.

In Bayern zählen lt. Kindergartenengesetz die Schulkindergärten nicht zum Schulbereich. Die statistischen Ergebnisse dieses Landes werden deshalb nicht in der Schul-, sondern in der Kindergartenstatistik nachgewiesen.

Schulpflicht

Die Schulpflicht beträgt in nahezu allen Ländern zwölf Jahre. Sie gliedert sich i. d. R. in eine neunjährige Vollzeitschulpflicht und in eine dreijährige Teilzeitschulpflicht (Berufsschulpflicht). Die Teilzeitschulpflicht kann auch durch den Besuch einer Vollzeitschule erfüllt werden. In Berlin, Brandenburg, Bremen, Nordrhein-Westfalen und Sachsen-Anhalt besteht eine zehnjährige Vollzeitschulpflicht.

Sofern schulpflichtige Kinder noch nicht schulreif sind, werden sie vom Schulbesuch zurückgestellt oder befreit. Vom Schulbesuch zurückgestellte Kinder werden im Allgemeinen mit ein- bis zweijähriger Verspätung eingeschult.

Für Kinder, die vom Schulbesuch befreit worden sind, erlischt die Schulpflicht. Kinder, die noch nicht schulpflichtig, aber schulreif sind, können aufgrund besonderer länderspezifischer Regelungen vorzeitig eingeschult werden.

Schüler/innen von Abendhauptschulen, Abendrealschulen, Abendgymnasien und Kollegs sind nicht mehr schulpflichtig; sie besuchen diese sogenannten Einrichtungen des zweiten Bildungsweges bzw. der Erwachsenenbildung freiwillig.

Status der Schule

Die Abgrenzung nach dem öffentlichen und privaten Status der Schulen ist nicht mit der nach dem öffentlichen und privaten Träger gleichzusetzen. Privatschulen können von natürlichen sowie von juristischen Personen des privaten und des öffentlichen Rechts errichtet und betrieben werden. So sind beispielsweise alle Schulen mit dem Bund als öffentlicher Träger nach Landesgesetz private Schulen. Gleiches gilt in der Regel auch für Schulen, die von Körperschaften des öffentlichen Rechts, wie zum Beispiel den Kirchen, getragen werden.

Teilzeit-Berufsschulen

Teilzeit-Berufsschulen sind Einrichtungen im Rahmen der allgemeinen Schulpflicht, die von Jugendlichen besucht werden, die sich in der beruflichen Erstausbildung befinden, in einem Arbeitsverhältnis stehen oder beschäftigungslos sind. Sie haben die Aufgabe, die Allgemeinbildung der Schüler/innen zu vertiefen und die für den Beruf erforderliche fachtheoretische Grundausbildung zu vermitteln. Die Teilzeit-Berufsschulen werden in der Regel von Jugendlichen nach Erfüllung der Vollzeitschulpflicht bis zum vollendeten 18. Lebensjahr oder bis zum Abschluss der praktischen Berufsausbildung besucht.

Der Unterricht wird in der Regel als Teilzeitunterricht an zwei Tagen in der Woche oder als Blockunterricht in zusammenhängenden Abschnitten in Vollzeitform erteilt; er steht in enger Beziehung zur Ausbildung im Betrieb oder in der überbetrieblichen Ausbildungsstätte.

Die **kooperative Form** des Berufsgrundbildungsjahres (duales System) wird entweder in Teilzeit- oder in Blockform geführt. Auf Bundesebene werden diese Schulen den Teilzeit-Berufsschulen zugeordnet.

Vorklassen

Vorklassen werden von schulreifen, aber noch nicht schulpflichtigen Kindern besucht. Dazu zählen auch die Eingangsklassen der Eingangsstufen. Organisatorisch sind diese Klassen größtenteils mit Grund-, Sonder- oder Gesamtschulen verbunden. Hier sind auch die Eingangsstufen in Hessen zugeordnet, in die fünfjährige Kinder ohne Feststellung der Schulfähigkeit aufgenommen werden.

Entwicklung

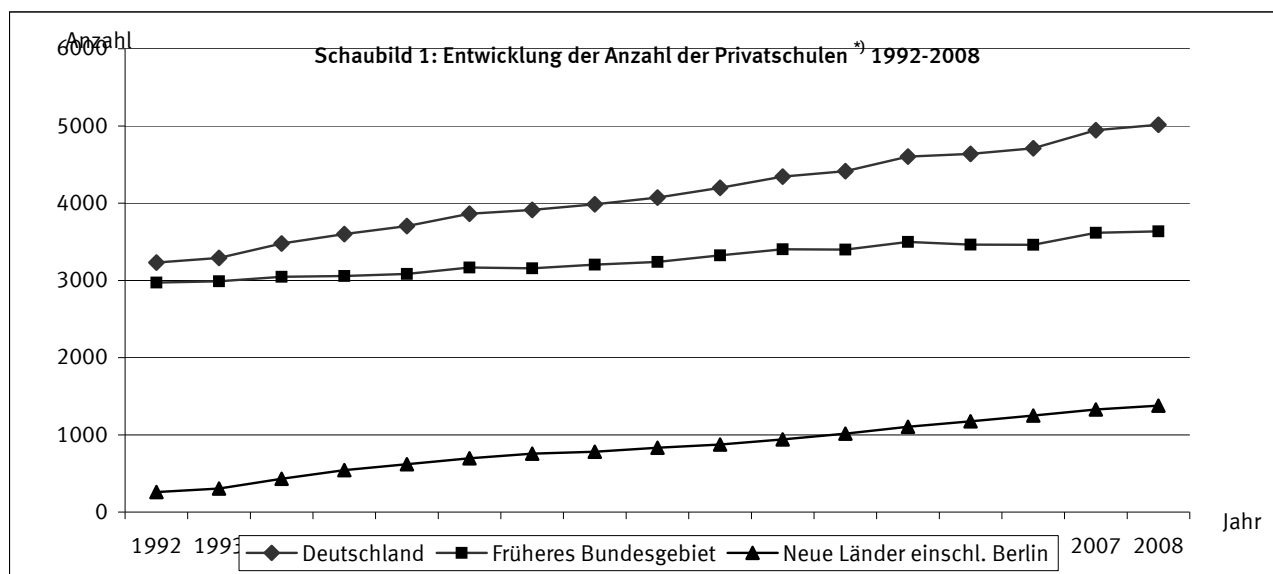
In den letzten Jahren ist das Interesse an Privatschulen deutlich angestiegen. Das Privatschulwesen in Deutschland hat faktisch eine angestammte und keineswegs unbedeutende Rolle und zwar vor allem als Kompensation für Lücken im staatlichen Angebot und als Ausgleich für subjektiv empfundene Strukturmängel der öffentlichen Schulen ¹⁾.

Die Definition von Privatschulen ist in den jeweiligen Landesschulgesetzen festgelegt. In der Regel können Privatschulen von natürlichen sowie von juristischen Personen des privaten und des öffentlichen Rechts (wie zum Beispiel von Kirchen) errichtet und betrieben werden.

Im Folgenden sollen, anhand der in diesem Band zusammengestellten Ergebnisse aus der amtlichen Schulstatistik, einige interessante Eckdaten zur zahlenmäßigen Entwicklung privater Schulen in Deutschland, zum Schulbesuch nach Ländern und Schularten sowie zu den Unterrichtsbedingungen, wie Klassengröße und Unterrichtsstunden je Schüler, dargestellt werden. Tiefer aufgegliederte Daten können dem Tabellenteil entnommen werden.

55% mehr private Schulen in Deutschland seit 1992

Im Schuljahr 2008/09 gab es 5 015 allgemeinbildende und berufliche Privatschulen in Deutschland, das sind 55% mehr als im Schuljahr 1992/93. Während im früheren Bundesgebiet ein Zuwachs um 22,3% zu verzeichnen war, hat sich die Zahl der Privatschulen in den neuen Ländern verfünffacht. Das dürfte teilweise darauf zurückzuführen sein, dass im Osten vor der Vereinigung Deutschlands nur sehr wenige private Schulen bestanden haben. Andererseits ist in den neuen Ländern ein anhaltender Zuwachs privater Schulen im gesamten betrachteten Zeitraum zu beobachten. Die Anzahl der Privatschulen erhöhte sich sogar dann noch weiter, als die Gesamtzahl aller Schulen aufgrund der drastisch gesunkenen Geburtenzahlen in den 90er Jahren verringert wurde. So sank vom Jahr 2000 bis 2008 die Zahl der Schulen im Osten um 29,6% die Anzahl der Privatschulen stieg jedoch in demselben Zeitraum um 65,3%.

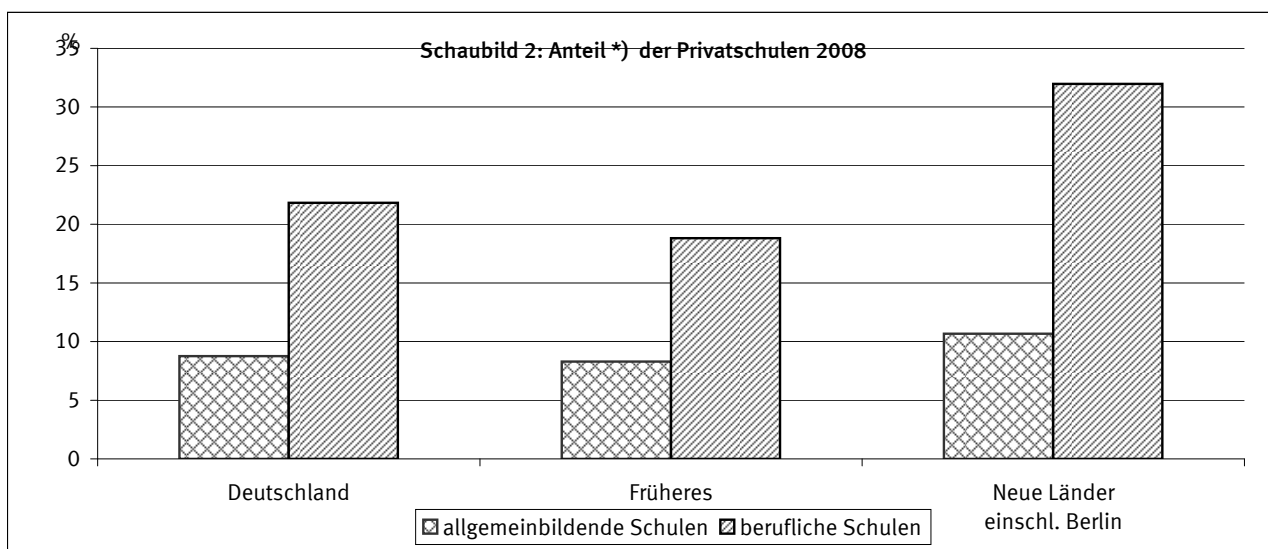


*) Allgemeinbildende und berufliche Schulen (ohne Schulen des Gesundheitswesens). Dabei ist jede Schulart als Schule gezählt unabhängig davon, ob mehrere Schularten unter einem Schulleiter organisatorisch zusammengefasst sind.

1) Quelle: Kai S. Cortina, Jürgen Baumert, Achim Leschinsky, Karl Ulrich Mayer, Luitgart Tromm (Hg): Das Bildungswesen in der Bundesrepublik Deutschland, Hamburg 2005.

Mehr allgemeinbildende Schulen in privater Trägerschaft als berufliche

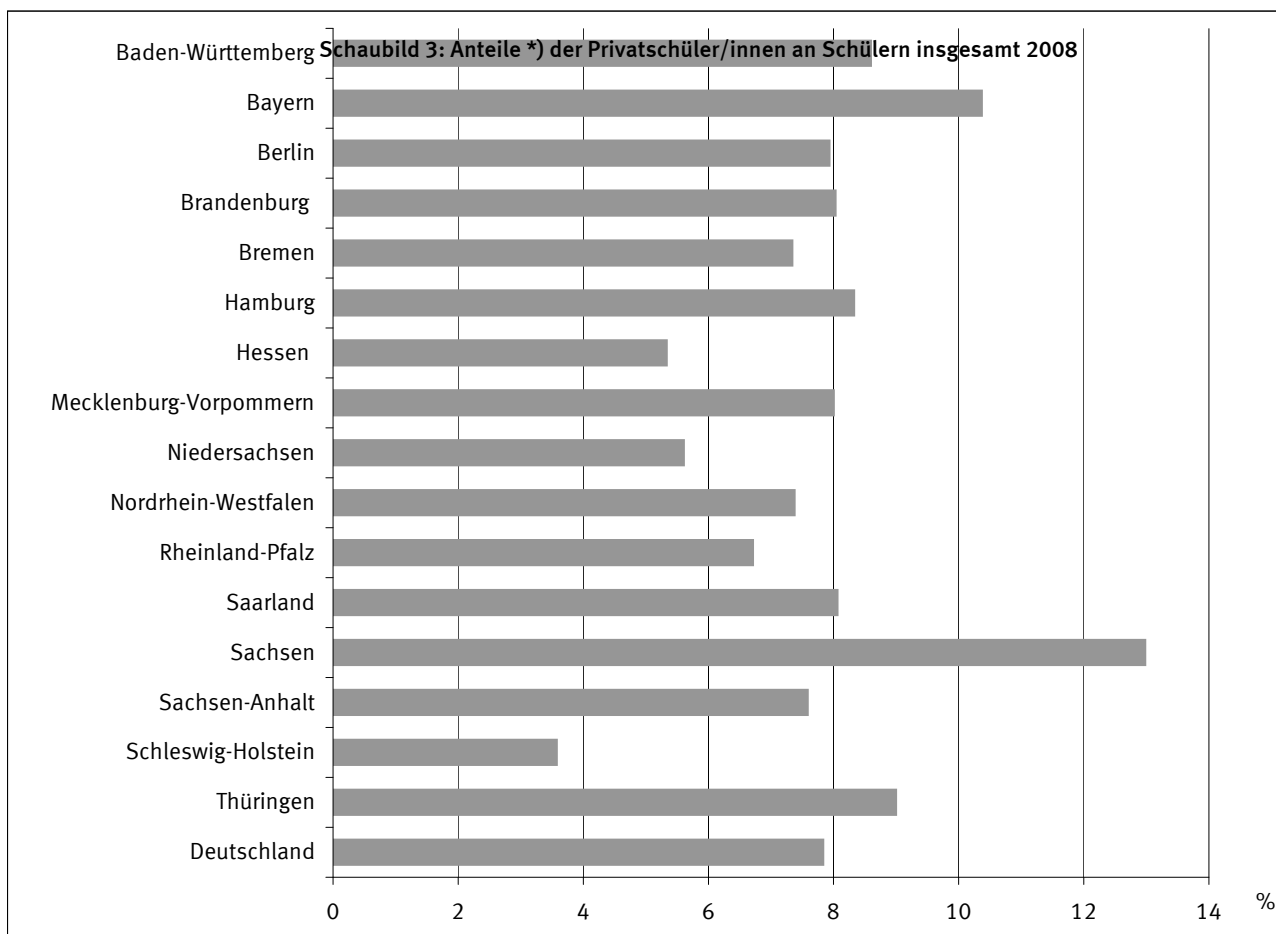
Von allen privaten Schulen in Deutschland (5 015) zählten im Jahr 2008 rd. drei Fünftel (3 057) zu den allgemeinbildenden Schulen und die restlichen zwei Fünftel (1 958) zu den beruflichen Schulen. Bezogen auf die Gesamtzahl der allgemeinbildenden und beruflichen Schulen (43 887) waren 11,1% der Schulen in privater Trägerschaft. Der Anteil der Privatschulen war bei den allgemeinbildenden Schulen mit 8,8 % deutlich niedriger als bei den beruflichen Schulen (21,8%). Dabei lag der letztgenannte Anteil in den neuen Ländern mit 30,2% höher als im früheren Bundesgebiet (10,7%). Diese Größenrelation war bereits seit Mitte der 90er Jahre zu beobachten.



*) Gemessen an privaten und öffentlichen allgemeinbildenden und beruflichen Schulen (ohne Schulen des Gesundheitswesens).

Rd. jeder 13. Schüler in Deutschland besucht eine Privatschule


Von den rd. 12 Mill. Schülerinnen und Schülern in Deutschland im Jahr 2008 besuchte rd. jeder 13. eine Privatschule (rd. 926 Tsd.). In den einzelnen Ländern gab es deutliche Unterschiede bei den Anteilen der Privatschüler, die Spanne reicht von 3,6 % in Schleswig-Holstein bis zu 13 % in Sachsen. Dies dürfte zum großen Teil auf unterschiedliche schulrechtliche Regelungen zurückzuführen sein.



*) Schüler in privaten allgemeinbildenden und beruflichen Schulen gemessen an Schülern in privaten und öffentlichen allgemeinbildenden und beruflichen Schulen (ohne Schulen des Gesundheitswesens).

Die meisten Privatschüler/innen an allgemeinbildenden Schulen in Gymnasien

Von den Privatschülern allgemeinbildender Schulen wurde im Jahr 2008 der größte Teil (39,6%) in Gymnasien unterrichtet, gefolgt von Realschulen (16,4%), Freien Waldorfschulen (11,5%) und Grundschulen (11,3%). In den neuen Ländern besuchten abweichend davon 33,2% der Privatschüler allgemeinbildender Schulen eine Grundschule, im früheren Bundesgebiet lag der entsprechende Anteil bei 8%. Umgekehrt gingen im Westen 18,7% der Privatschüler in eine Realschule aber nur 1,6% im Osten. Aufgrund der in vielen Ostländern eingerichteten Schularten mit mehreren Bildungsgängen spielen Realschulen dort nur eine untergeordnete Rolle.

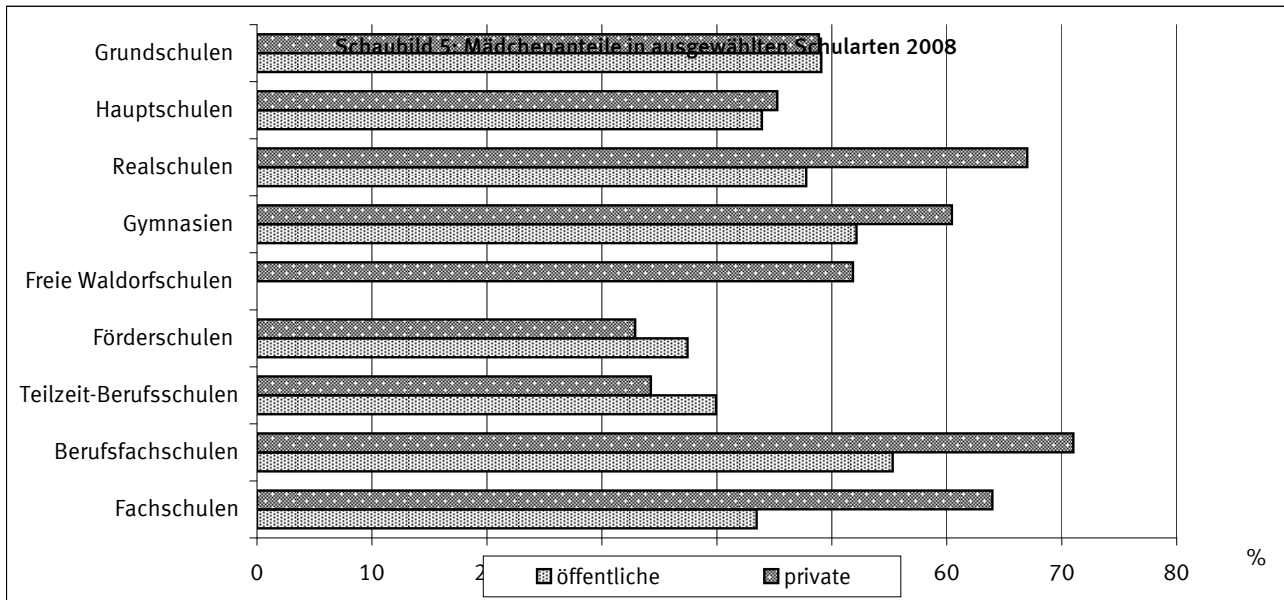


1) Vorklassen, Schulkindergärten, Schulartunabhängige Orientierungsstufe, Hauptschulen, Schularten mit mehreren Bildungsgängen, Integrierte Gesamtschulen, Abendschulen und Kollegs.

Von den rd. 236 Tausend Schülern privater beruflicher Schulen befanden sich im Jahr 2008 die meisten (49,4%) in Berufsfachschulen, gefolgt von Fachschulen (19,7%) und Teilzeit-Berufsschulen (18,8%). Der Anteil der Schüler in Berufsfachschulen ist dabei in den neuen Ländern mit 64% deutlich höher als in den alten (41,7%). Die vergleichsweise zahlreichen privaten Berufsfachschulen könnten hier z.T. eine Lücke schließen, die aufgrund von Problemen des dortigen Ausbildungsstellenmarkts entstanden ist.

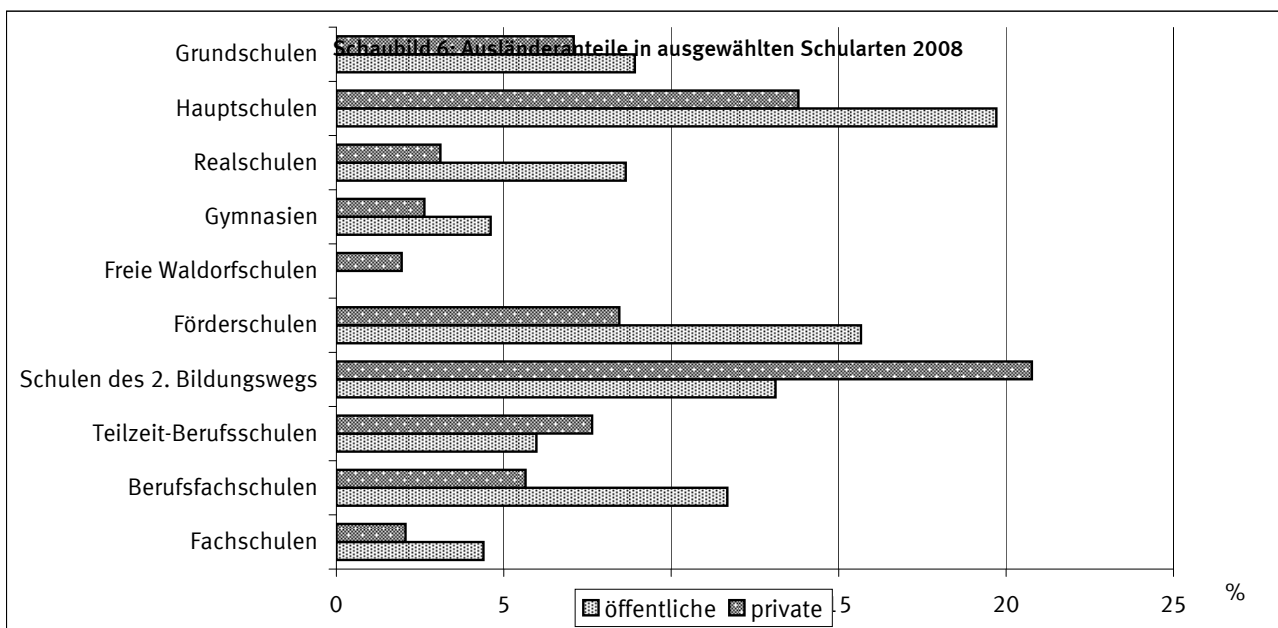
Mädchen häufiger in privaten Schulen als Jungen

9,2% aller Schülerinnen in allgemeinbildenden und beruflichen Schulen besuchten 2008 private Schulen, bei ihren männlichen Mitschülern betrug der Anteil 6,5 %. Von den Schülerinnen und Schülern in Privatschulen waren 56,7% Frauen, gegenüber 47,6 % in öffentlichen Schulen. Vor allem private Realschulen und Gymnasien, Berufsfachschulen und Fachschulen wurden von den Frauen verstärkt besucht. Bei Förderschulen und Teilzeit-Berufsschulen, Schularten, die generell von Frauen weniger häufig frequentiert werden, ist der Frauenanteil in privaten Schulen mit 32,9% bzw. 34,3% noch niedriger als in öffentlichen (37,4% bzw. 39,9%).



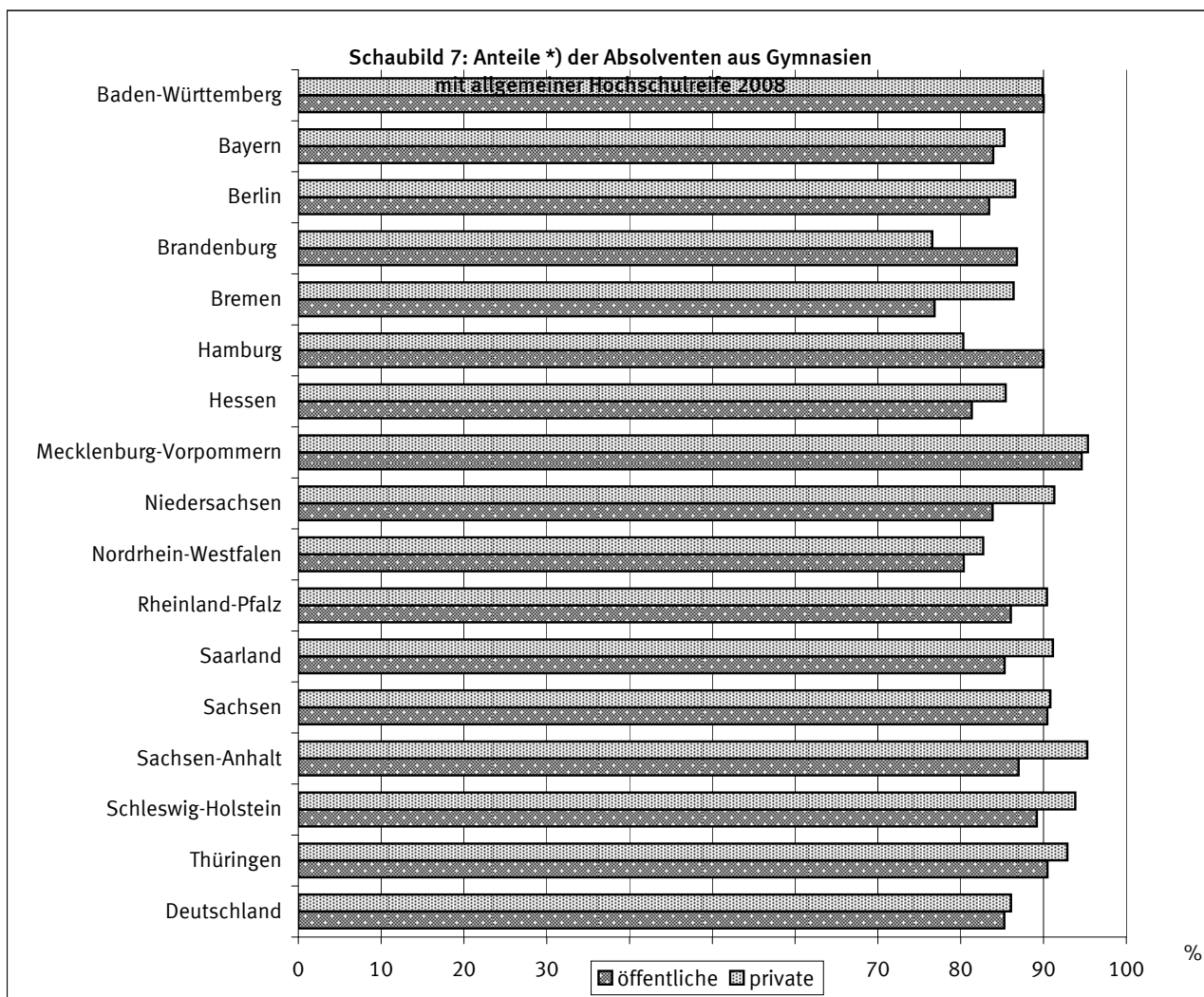
Ausländer/innen in privaten Schulen seltener als in öffentlichen

4,5% aller ausländischen Schüler besuchen private Schulen, gegenüber 8,1% ihrer deutschen Mitschüler. Die deutlich niedrigere Quote könnte z.T. mit dem für die meisten privaten Schulen zu zahlenden Schulgeld zusammenhängen. In nahezu allen Schularten sind Ausländer in privaten Schulen seltener vertreten als in öffentlichen. Eine Ausnahme bilden lediglich die Schulen des 2. Bildungswegs und die Teilzeit-Berufsschulen.



Erfolgsquote der Schüler/innen in öffentlichen und privaten Gymnasien nahezu gleich

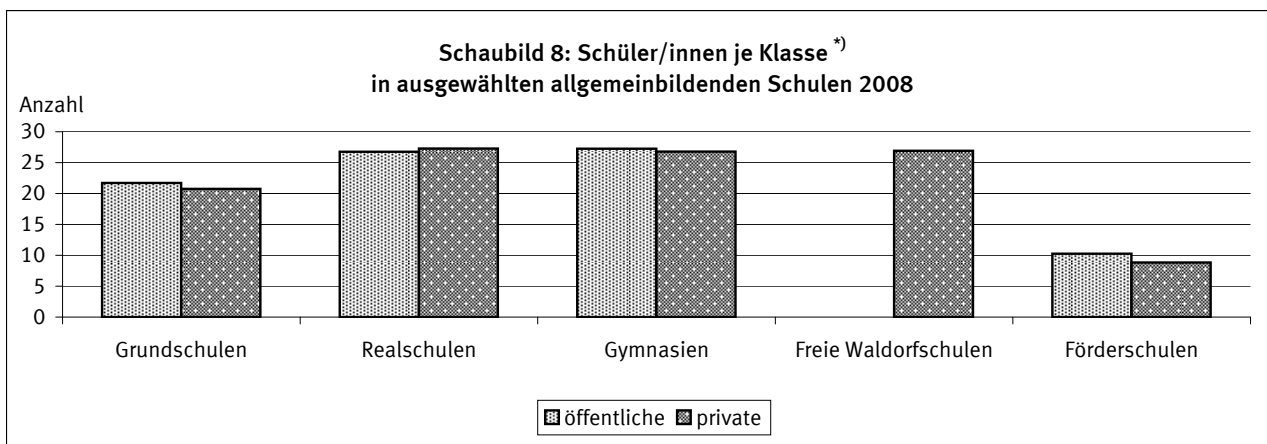
Nimmt man als Maß für den Erfolg einer schulischen Ausbildung den erreichten Abschluss, so könnte dieser für Gymnasien ausgedrückt werden durch den Anteil der Absolventen mit allgemeiner Hochschulreife bezogen auf die Gesamtzahl der Absolventen dieser Schulart. Diese Quote lag im Jahr 2008 für private Gymnasien in Deutschland mit 86,1% etwas höher als in öffentlichen (85,3%). In Hamburg und Brandenburg wurde dieser Abschluss von einem höheren Anteil der Absolventen aus öffentlichen Gymnasien erreicht als aus privaten.



*) Gemessen an allen Absolventen/Abgängern aus Gymnasien.

Klassenstärke in Privatschulen nicht immer niedriger als in öffentlichen Schulen

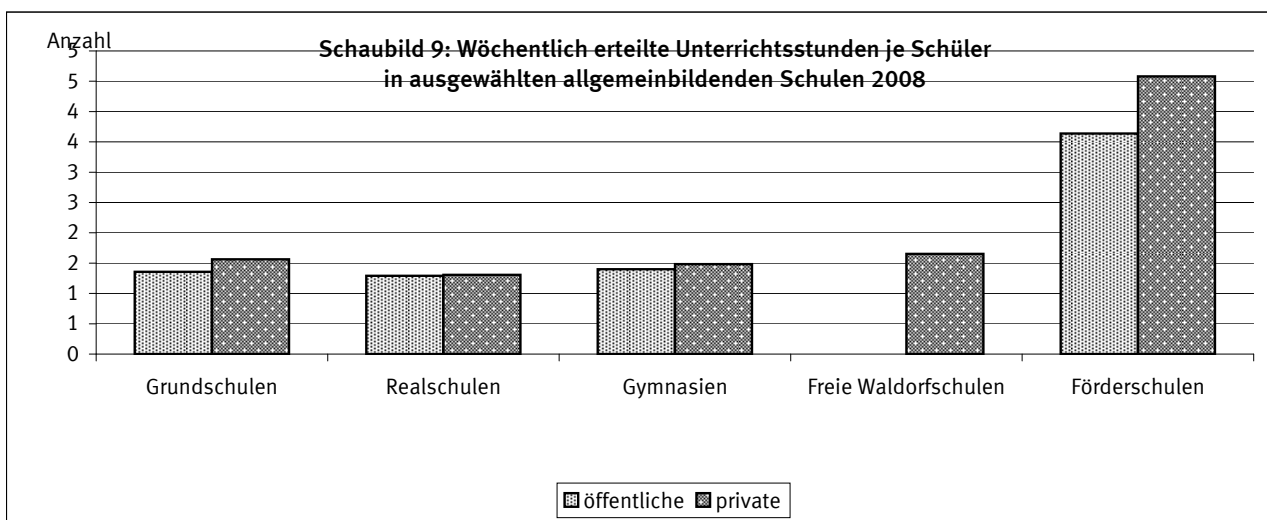
Der Besuch von Privatschulen wird oft auch mit günstigeren Unterrichtsbedingungen gleichgesetzt. Ein wichtiger Indikator hierzu ist die Klassengröße. Bei Grundschulen und Förderschulen waren im Jahr 2008 in Deutschland die Klassen in Privatschulen mit durchschnittlich 21 bzw. 9 Schülern jeweils um 1 Schüler kleiner als in öffentlichen Schulen. In Realschulen und Gymnasien war die durchschnittliche Klassenstärke in öffentlichen und privaten Schulen mit 27 Schülern gleich groß.



*) Gymnasien im Sekundarbereich I, Freie Waldorfschulen im Primarbereich und Sekundarbereich I (Auflösung der Klassenverbände im Sekundarbereich II) .

In Privatschulen mehr Unterrichtsstunden als in öffentlichen Schulen

Ein weiterer Maßstab für die Unterrichtsbedingungen ist die Kennzahl wöchentlich erteilte "Unterrichtsstunden je Schüler". In allgemeinbildenden Schulen entfielen im Jahr 2008 auf den einzelnen Schüler in privaten Schulen 1,8 Unterrichtsstunden gegenüber 1,5 Stunden in öffentlichen Schulen. Die Unterschiede waren am deutlichsten in Förderschulen: In privaten erhielten die Schüler durchschnittlich 4,6 Stunden in öffentlichen 3,6. In privaten Grundschulen betrug die Quote 1,6, in Freien Waldorfschulen 1,7.



Private allgemeinbildende und berufliche Schulen 2008/09

1 Schulen, Klassen, Schüler/innen, Absolventen/Abgänger, Lehrkräfte und Unterrichtsstunden nach Schularten und Ländern

1.1 Absolute Werte

Schulart	Schulen	Klassen 1)	Schüler/innen		Absolventen/ Abgänger 2)	Lehrkräfte			Wöchentlich erteilte Unterrichtsstunden der		
			insgesamt	dar.: Ausländer/ innen		vollzeit- beschäftigt	teilzeit- beschäftigt	stunden- weise	vollzeit- beschäftigten	teilzeit- beschäftigten	stunden- weise
Baden-Württemberg											
Allgemeinbildende Schulen	636	5 232	104 806	5 899	10 487	6 249	4 473	3 839	153 407	82 963	20 973
davon: Schulkindergärten	124	427	2 703	269	-	384	187	296	11 900	3 815	2 160
Grundschulen 3)	82	381	8 381	292	-	228	287	118	6 024	6 068	732
Schulartunabhängige Orientierungsstufe	-	-	-	-	-	-	-	-	-	-	-
Hauptschulen 3)	40	214	4 647	312	898	132	171	83	3 136	2 947	538
Realschulen	51	480	12 318	313	1 735	323	384	484	7 723	6 804	2 768
Gymnasien	67	891	33 207	933	3 443	1 299	1 169	591	27 966	22 461	4 098
Integrierte Gesamtschulen	-	-	-	-	-	-	-	-	-	-	-
Freie Waldorfschulen	55	789	23 069	717	1 621	1 137	625	766	25 729	10 122	2 668
Förderschulen	150	1 934	14 527	1 763	1 517	2 738	1 532	477	70 746	29 136	3 155
Abendrealschulen	42	116	2 589	705	688	1	15	428	26	213	1 999
Abendgymnasien	20	-	2 876	571	438	6	74	501	138	934	2 334
Kollegs	5	-	489	24	147	1	29	95	19	463	521
Berufliche Schulen	381	2 348	40 266	4 984	20 665	1 080	1 340	3 788	25 847	22 860	17 488
davon: Teilzeit-Berufsschulen	30	593	4 978	817	1 882	138	166	388	3 214	2 873	2 069
Berufsvorbereitungsjahr	-	-	-	-	-	-	-	-	-	-	-
Berufsgrundbildungsjahr in vollzeitschulischer Form	-	-	-	-	-	-	-	-	-	-	-
Berufsaufbauschulen	-	-	-	-	-	-	-	-	-	-	-
Berufsfachschulen	255	1 446	26 861	3 841	15 926	776	943	2 417	18 580	16 074	11 480
Fachgymnasien	32	-	2 482	82	572	81	96	227	1 877	1 678	1 209
Berufsober-/Technische Oberschulen	3	5	42	5	17	3	3	6	68	61	44
Fachschulen	61	304	5 903	239	2 268	82	132	750	2 108	2 174	2 686
Allgemeinbildende und berufliche Schulen	1 017	7 580	145 072	10 883	31 152	7 329	5 813	7 627	179 254	105 823	38 461
Nachrichtlich:											
Schulen des Gesundheitswesens 4)	-	-	-	-	-	-	-	-	-	-	-
Bayern											
Allgemeinbildende Schulen	638	6 936	154 516	9 937	18 999	6 953	5 333	2 812	157 251	99 927	20 082
davon: Grundschulen	129	684	14 987	2 228	-	345	496	259	8 895	10 807	1 754
Schulartunabhängige Orientierungsstufe	-	-	-	-	-	-	-	-	-	-	-
Hauptschulen	95	548	11 235	2 419	1 460	410	398	253	10 335	8 186	1 656
Realschulen	130	1 997	55 158	1 800	10 778	1 797	1 411	596	41 825	25 856	4 289
Gymnasien	67	870	37 805	932	3 826	1 763	1 116	490	38 010	18 880	3 095
Integrierte Gesamtschulen	-	-	-	-	-	-	-	-	-	-	-
Freie Waldorfschulen	20	236	7 741	106	515	262	327	202	5 936	5 911	1 274
Förderschulen	190	2 598	26 530	2 174	2 270	2 369	1 577	885	52 025	30 136	7 341
Abendrealschulen	1	3	33	2	4	-	-	16	-	-	56
Abendgymnasien	4	-	919	274	120	-	7	106	13	112	602
Kollegs	2	-	108	2	26	7	1	5	212	39	15
Berufliche Schulen	312	2 357	35 168	3 154	17 905	1 384	1 277	2 800	32 214	23 179	13 470
davon: Teilzeit-Berufsschulen 5)	44	1 108	11 317	1 434	4 896	730	228	293	16 984	4 164	1 597
Berufsvorbereitungsjahr	-	203	2 146	373	1 959	-	-	-	-	-	-
Berufsgrundbildungsjahr in vollzeitschulischer Form	-	15	117	2	98	-	-	-	-	-	-
Berufsfachschulen	136	443	9 180	809	5 335	228	425	1 025	5 425	7 726	4 931
Fachoberschulen	23	95	1 778	79	779	53	60	135	1 248	1 122	635
Berufsober-/Technische Oberschulen	-	-	-	-	-	-	-	-	-	-	-
Fachschulen	56	281	5 796	150	2 428	146	265	728	3 536	4 848	3 238
Fachakademien	53	212	4 834	307	2 410	227	299	619	5 021	5 319	3 069
Allgemeinbildende und berufliche Schulen	950	9 293	189 684	13 091	36 904	8 337	6 610	5 612	189 465	123 106	33 552
Nachrichtlich:											
Schulen des Gesundheitswesens	329	867	17 985	1 069	8 012	1 230	-	3 754	-	-	-
Fußnoten siehe am Ende der Tabelle.											

Fußnoten siehe am Ende der Tabelle.

Private allgemeinbildende und berufliche Schulen 2008/09

1 Schulen, Klassen, Schüler/innen, Absolventen/Abgänger, Lehrkräfte und Unterrichtsstunden nach Schularten und Ländern

1.1 Absolute Werte

Schulart	Schulen	Klassen 1)	Schüler/innen		Absolventen/ Abgänger 2)	Lehrkräfte			Wöchentlich erteilte Unterrichtsstunden der		
			insgesamt	dar.: Ausländer/ innen		vollzeit- beschäftigt	teilzeit- beschäftigt	stunden- weise	vollzeit- beschäftigten Lehrkräfte	teilzeit- beschäftigten Lehrkräfte	stunden- weise
Berlin											
Allgemeinbildende Schulen	150	988	24 721	1 856	1 439	1 056	910	227	25 216	16 484	1 674
davon: Vorklassen	-	-	-	-	-	-	-	-	-	-	-
Grundschulen	56	347	7 754	581	-	303	256	51	7 263	4 633	393
Schulartunabhängige Orientierungsstufe	41	126	2 757	249	-	125	89	24	3 424	1 841	193
Hauptschulen	1	8	100	5	28	3	14	-	93	311	-
Realschulen	12	62	1 424	139	324	44	48	24	1 114	878	127
Gymnasien	15	166	6 097	399	611	244	260	62	5 510	4 556	470
Integrierte Gesamtschulen	7	92	2 619	330	247	127	71	21	2 866	1 268	162
Freie Waldorfschulen	9	104	3 303	104	186	125	133	39	2 850	2 302	276
Förderschulen	9	83	667	49	43	85	39	6	2 096	695	53
Abendhauptschulen	-	-	-	-	-	-	-	-	-	-	-
Abendrealschulen	-	-	-	-	-	-	-	-	-	-	-
Abendgymnasien	-	-	-	-	-	-	-	-	-	-	-
Kollegs	-	-	-	-	-	-	-	-	-	-	-
Berufliche Schulen	69	521	8 957	618	2 742	275	260	615	6 024	4 172	3 701
davon: Teilzeit-Berufsschulen	5	113	1 646	51	348	48	14	32	1 151	182	243
Berufsvorbereitungsjahr	2	8	92	4	90	7	11	12	141	209	63
Berufsgrundbildungsjahr in vollzeitschulischer Form	-	-	-	-	-	-	-	-	-	-	-
Berufsfachschulen	38	270	4 557	400	1 475	164	149	395	3 497	2 210	2 311
Fachoberschulen	11	52	948	48	336	23	31	46	563	607	387
Fachgymnasien	-	-	-	-	-	-	-	-	-	-	-
Berufsober-/Technische Oberschulen	-	-	-	-	-	-	-	-	-	-	-
Fachschulen	13	78	1 714	115	493	33	55	130	672	964	697
Allgemeinbildende und berufliche Schulen	219	1 509	33 678	2 474	4 181	1 331	1 170	842	31 240	20 656	5 375
Nachrichtlich:											
Schulen des Gesundheitswesens	47	219	4 354	178	1 425	185	129	781	-	-	-
Brandenburg											
Allgemeinbildende Schulen	158	771	14 416	437	1 028	835	589	440	18 761	11 500	3 199
davon: Grundschulen 6)	55	245	4 676	125	-	198	163	119	4 350	3 313	716
Schulartunabhängige Orientierungsstufe 6)	39	81	1 488	62	-	76	51	44	1 676	1 046	259
Schularten mit mehreren Bildungsgängen 6)	22	82	1 078	136	24	103	27	66	2 223	546	386
Realschulen 6)	-	-	-	-	91	-	-	-	-	-	-
Gymnasien	22	165	4 919	84	636	218	238	148	4 277	4 423	1 193
Integrierte Gesamtschulen 6)	2	15	223	1	55	7	16	15	183	318	96
Freie Waldorfschulen	4	42	1 114	19	98	20	72	42	438	1 353	435
Förderschulen	14	141	918	10	124	213	22	6	5 614	501	114
Abendrealschulen 6)	-	-	-	-	-	-	-	-	-	-	-
Abendgymnasien 6)	-	-	-	-	-	-	-	-	-	-	-
Kollegs	-	-	-	-	-	-	-	-	-	-	-
Berufliche Schulen 7)	66	524	8 916	40	4 057	233	114	420	5 020	2 079	4 340
davon: Teilzeit-Berufsschulen	13	223	2 571	12	1 545	233	114	420	5 020	2 079	4 340
Berufsfachschulen	31	157	3 387	19	1 632	-	-	-	-	-	-
Fachoberschulen	5	16	293	3	232	-	-	-	-	-	-
Fachgymnasien	1	-	1	-	-	-	-	-	-	-	-
Fachschulen	16	128	2 664	6	648	-	-	-	-	-	-
Allgemeinbildende und berufliche Schulen	224	1 295	23 332	477	5 085	1 068	703	860	23 781	13 579	7 539
Nachrichtlich:											
Schulen des Gesundheitswesens	27	163	3 093	17	1 213	163	56	594	-	-	-

Fußnoten siehe am Ende der Tabelle.

Private allgemeinbildende und berufliche Schulen 2008/09

1 Schulen, Klassen, Schüler/innen, Absolventen/Abgänger, Lehrkräfte und Unterrichtsstunden nach Schularten und Ländern

1.1 Absolute Werte

Schulart	Schulen	Klassen 1)	Schüler/innen		Absolventen/ Abgänger 2)	Lehrkräfte			Wöchentlich erteilte Unterrichtsstunden der		
			insgesamt	dar.: Ausländer/ innen		vollzeit- beschäftigt	teilzeit- beschäftigt	stunden- weise	vollzeit- beschäftigten Lehrkräfte	teilzeit- beschäftigten Lehrkräfte	stunden- weise
Bremen											
Allgemeinbildende Schulen	31	257	6 483	350	575	275	186	110	7 002	3 299	562
davon: Schulkindergärten	1	1	32	11	-	1	1	-	32	16	-
Grundschulen	10	88	1 927	111	-	62	37	17	1 587	664	119
Hauptschulen	1	1	16	4	30	1	-	-	27	-	-
Schularten mit mehreren Bildungsgängen	3	37	872	88	-	49	19	10	1 248	344	31
Realschulen	2	4	93	3	81	5	1	6	120	12	20
Gymnasien	7	61	2 289	75	257	90	68	60	2 300	1 237	278
Integrierte Gesamtschulen	3	28	285	46	122	22	12	8	576	225	56
Freie Waldorfschulen	3	23	823	11	64	23	39	9	539	644	58
Förderschulen	1	14	146	1	21	22	9	-	573	157	-
Abendhauptschulen	-	-	-	-	-	-	-	-	-	-	-
Abendrealschulen	-	-	-	-	-	-	-	-	-	-	-
Abendgymnasien	-	-	-	-	-	-	-	-	-	-	-
Berufliche Schulen	3	53	649	13	262	28	9	34	497	161	273
davon: Teilzeit-Berufsschulen 8)	2	36	417	12	132	23	4	14	409	68	113
Berufsvorbereitungsjahr	-	11	88	1	55	4	3	1	76	52	7
Berufsgrundbildungsjahr in vollzeitschulischer Form	-	-	-	-	-	-	-	-	-	-	-
Berufsfachschulen	-	-	-	-	-	-	-	-	-	-	-
Fachoberschulen	-	-	-	-	-	-	-	-	-	-	-
Fachgymnasien	-	-	-	-	-	-	-	-	-	-	-
Berufsober-/Technische Oberschulen	-	-	-	-	-	-	-	-	-	-	-
Fachschulen	1	6	144	-	75	1	2	19	12	41	153
Allgemeinbildende und berufliche Schulen	34	310	7 132	363	837	303	195	144	7 499	3 460	835
Nachrichtlich:											
Schulen des Gesundheitswesens 9)	6	42	820	42	231	-	-	-	-	-	-
Hamburg											
Allgemeinbildende Schulen	105	677	18 613	1 897	1 495	922	420	150	20 698	6 700	840
davon: Vorklassen	15	26	576	50	-	26	14	1	561	211	5
Schulkindergärten	-	-	-	-	-	-	-	-	-	-	-
Grundschulen	28	228	5 821	711	-	194	112	22	4 688	1 891	133
Schulartunabhängige Orientierungsstufe	1	4	79	3	-	-	5	2	-	124	18
Hauptschulen	13	60	1 235	283	191	57	38	10	1 291	596	59
Schularten mit mehreren Bildungsgängen	13	24	535	117	-	23	17	3	594	322	20
Realschulen	12	52	1 108	157	448	70	23	17	1 358	308	81
Gymnasien	8	107	4 376	476	447	239	65	34	5 134	978	183
Integrierte Gesamtschulen	2	53	1 058	24	82	50	17	-	1 210	288	-
Freie Waldorfschulen	6	60	3 011	45	298	156	66	38	3 771	1 114	230
Förderschulen	6	63	677	24	29	103	57	23	2 005	777	111
Abendhauptschulen	-	-	-	-	-	-	-	-	-	-	-
Abendrealschulen	-	-	-	-	-	-	-	-	-	-	-
Abendgymnasien	1	-	137	7	-	4	6	-	86	91	-
Kollegs	-	-	-	-	-	-	-	-	-	-	-
Berufliche Schulen	15	85	1 718	80	745	46	63	80	841	604	552
davon: Teilzeit-Berufsschulen	3	24	500	44	72	10	20	8	160	121	22
Berufsvorbereitungsjahr	-	-	-	-	-	-	-	-	-	-	-
Berufsfachschulen	9	33	652	31	444	20	27	38	377	255	185
Fachoberschulen	-	-	-	-	-	-	-	-	-	-	-
Fachgymnasien	-	-	-	-	-	-	-	-	-	-	-
Fachschulen	3	28	566	5	229	16	16	34	304	228	345
Allgemeinbildende und berufliche Schulen	120	762	20 331	1 977	2 240	968	483	230	21 539	7 304	1 392
Nachrichtlich:											
Schulen des Gesundheitswesens 10)	22	116	2 356	102	865	-	-	439	-	-	-
Fußnoten siehe am Ende der Tabelle.											

Fußnoten siehe am Ende der Tabelle.

Private allgemeinbildende und berufliche Schulen 2008/09

1 Schulen, Klassen, Schüler/innen, Absolventen/Abgänger, Lehrkräfte und Unterrichtsstunden nach Schularten und Ländern

1.1 Absolute Werte

Schulart	Schulen	Klassen 1)	Schüler/innen		Absolventen/ Abgänger 2)	Lehrkräfte			Wöchentlich erteilte Unterrichtsstunden der		
			insgesamt	dar.: Ausländer/ innen		vollzeit-	teilzeit-	stunden- weise	vollzeit-	teilzeit-	stunden- weise
beschäftigt											
beschäftigten Lehrkräfte											
Hessen											
Allgemeinbildende Schulen	186	1 537	41 102	1 728	4 221	2 167	1 369	708	50 895	22 110	4 708
davon: Vorklassen	6	8	118	8	-	-	-	-	-	-	-
Schulkindergärten	10	8	77	1	-	8	-	3	190	-	51
Grundschulen 11)	40	216	3 841	392	-	242	211	71	5 675	3 531	613
Schulartunabhängige Orientierungsstufe	14	32	544	35	-	28	28	5	671	511	49
Hauptschulen	2	5	60	2	27	12	12	3	323	255	47
Realschulen	21	179	4 532	127	674	197	45	34	4 811	857	282
Gymnasien	39	578	21 797	629	2 504	960	649	345	22 137	10 033	2 229
Integrierte Gesamtschulen	10	50	1 135	42	178	83	66	41	1 687	1 065	245
Freie Waldorfschulen	10	135	5 124	92	384	270	183	98	6 147	2 498	567
Förderschulen	33	326	3 734	346	426	367	175	59	9 254	3 360	400
Abendhauptschulen	-	-	-	-	-	-	-	-	-	-	-
Abendrealschulen	-	-	-	-	-	-	-	-	-	-	-
Abendgymnasien	1	-	140	54	28	-	-	49	-	-	225
Kollegs	-	-	-	-	-	-	-	-	-	-	-
Berufliche Schulen	67	280	5 458	306	2 246	207	180	402	3 579	2 209	1 599
davon: Teilzeit-Berufsschulen	7	72	1 308	88	553	24	20	91	413	255	448
Berufsvorbereitungsjahr	3	6	53	3	13	-	-	3	-	-	39
Berufsgrundbildungsjahr in vollzeitschulischer Form	1	1	9	1	28	1	1	1	11	7	4
Berufsfachschulen	18	75	1 397	90	667	67	56	111	1 136	701	402
Fachoberschulen	8	24	388	38	241	14	12	24	250	155	88
Fachgymnasien	3	-	170	14	53	8	8	14	144	88	50
Fachschulen	27	102	2 133	72	691	93	83	158	1 625	1 003	568
Allgemeinbildende und berufliche Schulen	253	1 817	46 560	2 034	6 467	2 374	1 549	1 110	54 474	24 319	6 307
Nachrichtlich:											
Schulen des Gesundheitswesens 12)	-	-	-	-	-	-	-	-	-	-	-
Mecklenburg-Vorpommern											
Allgemeinbildende Schulen	107	548	10 380	108	609	390	442	440	9 590	9 050	2 443
davon: Schulkindergärten	-	-	-	-	-	-	-	-	-	-	-
Grundschulen	47	217	4 332	22	-	90	179	164	2 329	3 889	820
Hauptschulen	-	-	-	-	-	-	-	-	-	-	-
Schularten mit mehreren Bildungsgängen	27	83	1 440	19	49	44	68	134	1 043	1 436	803
Realschulen	-	-	-	-	-	-	-	-	-	-	-
Gymnasien	10	68	1 828	25	301	83	86	57	2 049	1 681	348
Integrierte Gesamtschulen	9	62	1 228	12	117	49	65	70	1 173	1 256	381
Freie Waldorfschulen	3	30	870	20	54	29	31	12	654	516	69
Förderschulen	11	88	682	10	88	95	13	3	2 342	272	22
Abendgymnasien	-	-	-	-	-	-	-	-	-	-	-
Berufliche Schulen	36	237	4 539	38	1 523	166	74	467	4 059	1 323	2 770
davon: Teilzeit-Berufsschulen	2	9	83	1	15	2	-	9	62	-	54
Berufsvorbereitungsjahr	1	2	26	-	9	1	1	6	24	6	36
Berufsfachschulen	26	205	4 010	37	1 404	147	61	418	3 581	1 108	2 478
Fachoberschulen	-	-	-	-	-	-	-	-	-	-	-
Fachgymnasien	-	-	-	-	-	-	-	-	-	-	-
Fachschulen	7	21	420	-	95	16	12	34	392	209	202
Allgemeinbildende und berufliche Schulen	143	785	14 919	146	2 132	556	516	907	13 649	10 373	5 213
Nachrichtlich:											
Schulen des Gesundheitswesens 13)	-	-	-	-	-	-	-	-	-	-	-
Fußnoten siehe am Ende der Tabelle.											

Private allgemeinbildende und berufliche Schulen 2008/09

1 Schulen, Klassen, Schüler/innen, Absolventen/Abgänger, Lehrkräfte und Unterrichtsstunden nach Schularten und Ländern

1.1 Absolute Werte

Schulart	Schulen	Klassen 1)	Schüler/innen		Absolventen/ Abgänger 2)	Lehrkräfte			Wöchentlich erteilte Unterrichtsstunden der		
			insgesamt	dar.: Ausländer/ innen		vollzeit- beschäftigt	teilzeit- beschäftigt	stunden- weise	vollzeit- beschäftigten Lehrkräfte	teilzeit- beschäftigten Lehrkräfte	stunden- weise
Niedersachsen											
Allgemeinbildende Schulen	187	2 074	51 387	1 538	5 138	2 565	1 576	661	57 859	29 644	5 245
davon: Schulkindergärten	1	1	8	1	-	3	-	-	68	-	-
Grundschulen	21	76	1 330	52	-	57	67	27	1 278	1 057	172
Hauptschulen	20	204	3 909	211	999	282	324	49	4 363	2 543	294
Realschulen	27	331	8 479	341	1 223	160	13	38	6 584	4 638	479
Gymnasien	36	537	24 100	381	2 209	1 133	599	233	23 545	10 198	1 791
Integrierte Gesamtschulen	4	76	1 870	247	120	72	74	39	1 868	1 448	317
Freie Waldorfschulen	20	203	6 955	60	227	268	228	182	5 869	4 306	1 398
Förderschulen	58	646	4 736	245	360	590	271	93	14 284	5 454	794
Abendgymnasien	-	-	-	-	-	-	-	-	-	-	-
Kollegs	-	-	-	-	-	-	-	-	-	-	-
Berufliche Schulen	174	926	18 128	466	7 429	444	669	1 559	10 173	11 617	6 904
davon: Teilzeit-Berufsschulen	3	27	244	4	71	14	1	5	309	24	23
Berufsvorbereitungsjahr	9	30	274	17	199	39	20	17	932	342	75
Berufsgrundbildungsjahr in vollzeitschulischer Form	2	4	20	-	15	5	-	3	121	2	12
Berufsfachschulen	111	594	11 772	312	4 992	275	473	1 123	6 382	8 217	4 974
Fachoberschulen	13	78	1 804	83	814	42	33	35	928	571	156
Fachgymnasien	-	-	-	-	-	-	-	-	-	-	-
Berufsober-/Technische Oberschulen	1	1	27	-	25	-	2	1	3	29	4
Fachschulen	35	192	3 987	50	1 313	69	140	375	1 498	2 432	1 660
Allgemeinbildende und berufliche Schulen	361	3 000	69 515	2 004	12 567	3 009	2 245	2 220	68 032	41 261	12 149
Nachrichtlich:											
Schulen des Gesundheitswesens 9)	182	566	10 567	364	3 554	-	-	-	-	-	-
Nordrhein-Westfalen											
Allgemeinbildende Schulen	347	5 139	166 343	6 139	19 848	7 586	4 771	833	174 950	76 742	5 009
davon: Schulkindergärten	-	-	-	-	-	-	-	-	-	-	-
Grundschulen	39	284	5 775	534	-	177	236	25	4 333	3 991	124
Hauptschulen	8	80	1 731	168	273	81	59	4	1 942	966	23
Realschulen	46	783	23 134	511	3 720	745	530	73	18 297	9 109	360
Gymnasien	111	2 238	97 356	2 071	11 436	4 054	1 870	576	92 523	29 815	3 708
Integrierte Gesamtschulen	16	294	9 057	946	1 227	444	328	43	9 273	4 607	231
Freie Waldorfschulen	40	431	15 983	255	1 199	346	955	39	8 314	15 482	190
Förderschulen	77	1 029	9 826	1 013	891	1 578	700	60	37 092	11 561	307
Abendrealschulen 14) 15)	2	-	1 367	447	518	-	-	-	-	-	-
Abendgymnasien 15)	3	-	502	36	90	161	93	13	3 176	1 211	66
Kollegs 15)	5	-	1 612	158	494	-	-	-	-	-	-
Berufliche Schulen 16)	254	2 220	42 050	1 916	20 276	1 462	1 024	251	32 965	14 773	1 539
davon: Teilzeit-Berufsschulen	38	1 076	14 598	840	6 435	382	144	25	8 708	2 072	151
Berufsvorbereitungsjahr	18	64	710	133	698	60	22	4	1 347	327	28
Berufsgrundbildungsjahr in vollzeitschulischer Form	19	45	754	102	893	39	22	4	876	316	29
Berufsfachschulen	69	453	10 444	519	4 252	394	434	91	8 858	6 255	554
Fachoberschulen	29	132	3 275	63	2 931	90	64	11	2 013	918	69
Fachgymnasien	22	-	2 555	22	649	127	76	8	2 842	1 104	38
Fachschulen	59	450	9 714	237	4 418	370	262	108	8 321	3 781	670
Allgemeinbildende und berufliche Schulen	601	7 359	208 393	8 055	40 124	9 048	5 795	1 084	207 915	91 515	6 548
Nachrichtlich:											
Schulen des Gesundheitswesens	320	1 677	31 718	2 286	9 991	1 120	888	6 992	-	-	-
Fußnoten siehe am Ende der Tabelle.											

Fußnoten siehe am Ende der Tabelle.

Private allgemeinbildende und berufliche Schulen 2008/09

1 Schulen, Klassen, Schüler/innen, Absolventen/Abgänger, Lehrkräfte und Unterrichtsstunden nach Schularten und Ländern

1.1 Absolute Werte

Schulart	Schulen	Klassen 1)	Schüler/innen		Absolventen/ Abgänger 2)	Lehrkräfte			Wöchentlich erteilte Unterrichtsstunden der		
			insgesamt	dar.: Ausländer/ innen		vollzeit- beschäftigt	teilzeit- beschäftigt	stunden- weise	vollzeit- beschäftigten	teilzeit- beschäftigten	stunden- weise
Rheinland-Pfalz											
Allgemeinbildende Schulen	102	1 261	33 681	784	3 732	1 390	1 103	517	32 350	16 706	5 745
davon: Schulkindergärten	-	-	-	-	-	-	-	-	-	-	-
Grundschulen	20	116	2 542	103	-	92	63	45	2 270	1 088	645
Hauptschulen	11	97	1 983	85	363	69	67	47	1 703	1 013	827
Schularten mit mehreren Bildungsgängen	1	2	31	-	-	-	-	-	-	-	-
Realschulen	13	182	5 066	82	786	160	152	56	3 853	2 280	422
Gymnasien	24	450	18 704	293	1 912	762	588	211	17 335	8 431	1 492
Integrierte Gesamtschulen	1	3	59	1	-	2	11	-	46	76	-
Freie Waldorfschulen	8	70	2 390	46	240	-	121	101	-	2 186	1 909
Förderschulen	23	341	2 665	158	304	289	92	57	6 803	1 521	450
Kollegs	1	-	241	16	127	16	9	-	340	111	-
Berufliche Schulen 17)	49	411	6 712	323	3 110	255	270	118	5 279	3 356	655
davon: Teilzeit-Berufsschulen	5	163	1 393	59	400	77	26	28	1 604	327	153
Berufsvorbereitungsjahr	5	26	272	27	177	18	10	7	380	114	35
Berufsfachschulen	20	120	2 757	186	1 697	107	148	47	2 214	1 846	268
Fachgymnasien	-	-	-	-	-	-	-	-	-	-	-
Berufsober-/Technische Oberschulen	3	3	57	5	35	4	3	1	47	31	2
Fachschulen	16	99	2 233	46	801	49	83	35	1 034	1 038	197
Allgemeinbildende und berufliche Schulen	151	1 672	40 393	1 107	6 842	1 645	1 373	635	37 629	20 062	6 400
Nachrichtlich:											
Schulen des Gesundheitswesens	70	251	4 349	164	1 439	190	201	1 070	-	-	-
Saarland											
Allgemeinbildende Schulen	28	336	9 784	533	889	455	151	24	10 552	2 451	138
davon: Schulkindergärten 9)	2	4	63	-	-	-	-	-	5	4	-
Grundschulen	4	25	564	67	-	14	3	1	373	84	8
Hauptschulen	1	12	279	14	43	25	2	-	376	47	6
Schularten mit mehreren Bildungsgängen	2	21	420	10	78	25	9	-	681	148	-
Realschulen	3	49	1 325	35	155	45	30	-	1 245	517	8
Gymnasien	5	117	5 267	326	463	203	72	8	4 660	1 197	38
Integrierte Gesamtschulen	1	3	69	-	-	3	-	5	85	2	36
Freie Waldorfschulen	4	42	1 401	13	80	104	30	9	2 234	379	40
Förderschulen	6	63	396	68	70	36	5	1	893	73	2
Abendrealschulen	-	-	-	-	-	-	-	-	-	-	-
Abendgymnasien	-	-	-	-	-	-	-	-	-	-	-
Kollegs	-	-	-	-	-	-	-	-	-	-	-
Berufliche Schulen	14	126	1 872	23	283	38	10	95	891	137	372
davon: Teilzeit-Berufsschulen	3	54	359	6	81	16	5	8	404	65	12
Berufsvorbereitungsjahr	-	-	-	-	-	-	-	-	-	-	-
Berufsgrundbildungsjahr in vollzeitschulischer Form	-	-	-	-	-	-	-	-	-	-	-
Berufsfachschulen	1	5	109	-	-	5	1	2	120	15	-
Fachoberschulen	3	13	279	3	60	5	-	21	112	3	86
Fachgymnasien	-	-	-	-	-	-	-	-	-	-	-
Fachschulen	7	54	1 125	14	142	12	4	64	255	54	274
Allgemeinbildende und berufliche Schulen	42	462	11 656	556	1 172	493	161	119	11 443	2 588	510
Nachrichtlich:											
Schulen des Gesundheitswesens	24	93	1 877	92	501	137	-	419	-	-	-

Fußnoten siehe am Ende der Tabelle.

Private allgemeinbildende und berufliche Schulen 2008/09

1 Schulen, Klassen, Schüler/innen, Absolventen/Abgänger, Lehrkräfte und Unterrichtsstunden nach Schularten und Ländern

1.1 Absolute Werte

Schulart	Schulen	Klassen 1)	Schüler/innen		Absolventen/ Abgänger 2)	Lehrkräfte			Wöchentlich erteilte Unterrichtsstunden der		
			insgesamt	dar.: Ausländer/ innen		vollzeit- beschäftigt	teilzeit- beschäftigt	stunden- weise	vollzeit- beschäftigten Lehrkräfte	teilzeit- beschäftigten Lehrkräfte	stunden- weise
Sachsen											
Allgemeinbildende Schulen	157	1 001	21 006	628	1 255	948	836	521	22 835	15 722	2 588
davon: Grundschulen	67	380	7 382	200	-	198	324	143	4 744	6 267	712
Schularten mit mehreren Bildungsgängen	43	229	4 629	29	371	191	162	216	4 388	3 157	1 054
Gymnasien	24	205	6 655	349	687	330	225	117	8 010	3 654	612
Freie Waldorfschulen	3	41	1 300	29	86	57	48	25	965	782	98
Förderschulen	19	146	990	19	111	168	77	19	4 588	1 851	107
Abendrealschulen	-	-	-	-	-	-	-	-	-	-	-
Abendgymnasien	-	-	-	-	-	-	-	-	-	-	-
Kollegs	1	-	50	2	-	4	-	1	140	11	5
Berufliche Schulen	307	2 248	37 826	302	15 753	1 302	589	3 228	31 266	9 938	18 015
davon: Teilzeit-Berufsschulen	27	394	3 692	15	1 145	168	45	80	4 339	874	468
Berufsvorbereitungsjahr	28	146	1 877	33	1 949	76	23	33	1 642	488	238
Berufsgrundbildungsjahr in vollzeitschulischer Form	3	5	69	-	501	3	3	3	39	88	25
Berufsfachschulen	164	1 330	25 047	218	9 814	813	410	2 512	19 423	6 658	13 926
Fachoberschulen	26	112	2 065	27	1 080	85	31	138	1 898	594	976
Fachgymnasien	6	-	241	2	52	15	5	24	367	91	122
Fachschulen	53	261	4 835	7	1 212	142	72	438	3 558	1 145	2 260
Allgemeinbildende und berufliche Schulen	464	3 249	58 832	930	17 008	2 250	1 425	3 749	54 101	25 660	20 603
Nachrichtlich:											
Schulen des Gesundheitswesens 13)	-	-	-	-	-	-	-	-	-	-	-
Sachsen-Anhalt											
Allgemeinbildende Schulen	77	470	10 215	140	721	428	348	151	10 058	6 112	886
davon: Schulkindergärten	-	-	-	-	-	-	-	-	-	-	-
Grundschulen	39	199	3 699	40	-	114	142	49	2 463	2 374	214
Schularten mit mehreren Bildungsgängen	13	53	933	2	78	28	35	25	793	663	157
Gymnasien	13	125	4 389	96	551	197	143	61	4 581	2 520	430
Integrierte Gesamtschulen	3	9	181	-	-	2	7	5	57	119	26
Freie Waldorfschulen	3	24	642	2	40	27	20	8	724	414	43
Förderschulen	6	60	371	-	52	60	1	3	1 440	22	16
Abendrealschulen	-	-	-	-	-	-	-	-	-	-	-
Abendgymnasien	-	-	-	-	-	-	-	-	-	-	-
Kollegs	-	-	-	-	-	-	-	-	-	-	-
Berufliche Schulen	77	490	8 844	43	3 723	186	157	584	5 855	3 575	3 515
davon: Teilzeit-Berufsschulen	2	7	125	-	32	1	1	3	34	21	21
Berufsvorbereitungsjahr	-	-	-	-	-	-	-	-	-	-	-
Berufsgrundbildungsjahr in vollzeitschulischer Form	-	-	-	-	-	-	-	-	-	-	-
Berufsfachschulen	56	383	6 989	39	3 181	153	130	483	4 851	2 962	2 911
Fachoberschulen	3	15	229	1	124	5	4	16	151	92	91
Fachgymnasien	-	-	-	-	-	-	-	-	-	-	-
Fachschulen	16	85	1 501	3	386	27	22	82	819	500	492
Allgemeinbildende und berufliche Schulen	154	960	19 059	183	4 444	614	505	735	15 913	9 687	4 401
Nachrichtlich:											
Schulen des Gesundheitswesens	20	56	945	5	439	75	-	262	-	-	-

Fußnoten siehe am Ende der Tabelle.

Private allgemeinbildende und berufliche Schulen 2008/09

1 Schulen, Klassen, Schüler/innen, Absolventen/Abgänger, Lehrkräfte und Unterrichtsstunden nach Schularten und Ländern

1.1 Absolute Werte

Schulart	Schulen	Klassen 1)	Schüler/innen		Absolventen/ Abgänger 2)	Lehrkräfte			Wöchentlich erteilte Unterrichtsstunden der		
			insgesamt	dar.: Ausländer/ innen		vollzeit- beschäftigt	teilzeit- beschäftigt	stunden- weise	vollzeit- beschäftigten	teilzeit- beschäftigten	stunden- weise Lehrkräfte
Schleswig-Holstein											
Allgemeinbildende Schulen	74	595	13 003	335	1 147	767	448	62	16 199	7 798	394
davon: Schulkindergärten	-	-	-	-	-	-	-	-	-	-	-
Grundschulen	3	156	2 786	73	-	176	71	4	3 594	1 302	13
Hauptschulen	-	16	257	9	119	18	10	1	351	189	8
Schularten mit mehreren Bildungsgängen	1	2	32	1	-	1	1	-	23	17	-
Realschulen	3	46	986	20	205	32	45	8	697	838	46
Gymnasien	3	37	1 620	98	276	116	63	15	1 845	918	102
Integrierte Gesamtschulen	49	114	1 864	80	86	133	45	7	2 803	808	45
Freie Waldorfschulen	11	149	4 859	28	383	208	178	27	4 891	3 079	176
Förderschulen	4	75	599	26	78	83	35	-	1 995	647	4
Abendgymnasien	-	-	-	-	-	-	-	-	-	-	-
Berufliche Schulen	33	126	2 254	70	887	61	66	146	1 566	975	718
davon: Teilzeit-Berufsschulen	-	-	-	-	-	-	-	-	-	-	-
Berufsvorbereitungsjahr	-	-	-	-	-	-	-	-	-	-	-
Berufsgrundbildungsjahr in vollzeitschulischer Form 18)	1	1	9	1	5	1	-	-	-	-	-
Berufsfachschulen	16	69	1 140	54	538	33	31	56	929	503	274
Fachoberschulen 18)	1	1	12	-	2	-	-	-	12	4	-
Fachgymnasien	2	-	88	2	30	9	3	6	159	43	31
Berufsober-/Technische Oberschulen	1	1	6	1	7	-	1	-	23	10	-
Fachschulen	12	54	999	12	305	18	31	84	443	415	413
Allgemeinbildende und berufliche Schulen	107	721	15 257	405	2 034	828	514	208	17 765	8 773	1 112
Nachrichtlich:											
Schulen des Gesundheitswesens 9)	72	252	4 939	132	1 974	-	-	-	-	-	-
Thüringen											
Allgemeinbildende Schulen	74	628	10 301	79	835	616	401	311	14 002	7 425	2 335
davon: Grundschulen	29	126	2 361	10	-	71	97	86	1 688	1 939	625
Schularten mit mehreren Bildungsgängen	9	69	1 267	8	181	61	50	30	1 423	1 023	199
Gymnasien	7	81	2 976	20	365	111	120	45	2 159	2 039	388
Integrierte Gesamtschulen	1	14	208	31	8	26	8	2	635	141	16
Freie Waldorfschulen	5	41	1 039	7	46	66	24	20	1 460	393	111
Förderschulen	23	297	2 450	3	235	281	102	128	6 637	1 890	996
Kollegs	-	-	-	-	-	-	-	-	-	-	-
Berufliche Schulen	101	749	12 312	24	4 764	505	249	1 308	11 004	4 059	4 779
davon: Teilzeit-Berufsschulen	12	104	1 067	1	258	46	15	55	949	283	221
Berufsvorbereitungsjahr	14	40	363	1	277	29	18	46	667	291	227
Berufsfachschulen	52	448	8 100	20	3 553	319	179	1 004	6 839	2 838	3 419
Fachoberschulen	4	10	175	1	118	6	2	12	143	38	88
Fachgymnasien	-	-	-	-	-	-	-	-	-	-	-
Fachschulen	19	147	2 607	1	558	105	35	191	2 406	609	824
Allgemeinbildende und berufliche Schulen	175	1 377	22 613	103	5 599	1 121	650	1 619	25 006	11 484	7 114
Nachrichtlich:											
Schulen des Gesundheitswesens 19)	-	-	-	-	-	-	-	-	-	-	-

Fußnoten siehe am Ende der Tabelle.

Private allgemeinbildende und berufliche Schulen 2008/09

1 Schulen, Klassen, Schüler/innen, Absolventen/Abgänger, Lehrkräfte und Unterrichtsstunden nach Schularten und Ländern

1.1 Absolute Werte

Schulart	Schulen	Klassen 1)	Schüler/innen		Absolventen/ Abgänger 2)	Lehrkräfte			Wöchentlich erteilte Unterrichtsstunden der		
			insgesamt	dar.: Ausländer/ innen		vollzeit- beschäftigt	teilzeit- beschäftigt	stunden- weise	vollzeit- beschäftigten Lehrkräfte	teilzeit- beschäftigten Lehrkräfte	stunden- weise
Deutschland											
Allgemeinbildende Schulen	3 057	28 450	690 757	32 388	72 418	33 602	23 356	11 806	781 625	414 633	76 821
davon: Vorklassen	21	34	694	58	-	26	14	1	561	211	5
Schulkindergärten	138	441	2 883	282	-	396	188	299	12 195	3 835	2 211
Grundschulen	669	3 768	78 158	5 541	-	2 561	2 744	1 201	61 554	52 898	7 793
Schulartunabhängige Orientierungsstufe	95	243	4 868	349	-	229	173	75	5 771	3 522	519
Hauptschulen	192	1 245	25 452	3 512	4 431	1 090	1 095	450	23 940	17 053	3 458
Schularten mit mehreren Bildungsgängen	134	602	11 237	410	781	525	388	484	12 416	7 656	2 650
Realschulen	320	4 165	113 623	3 528	20 220	3 578	2 682	1 336	87 627	52 097	8 882
Gymnasien	458	6 696	273 385	7 187	29 924	11 802	7 331	3 053	262 041	123 021	20 455
Integrierte Gesamtschulen	108	813	19 856	1 760	2 242	1 020	720	256	22 462	11 621	1 611
Freie Waldorfschulen	204	2 420	79 624	1 554	5 521	3 098	3 080	1 617	70 521	51 481	9 542
Förderschulen	630	7 904	69 914	5 909	6 619	9 077	4 707	1 820	218 387	88 053	13 872
Abendhauptschulen	-	-	-	-	-	-	-	-	-	-	-
Abendrealschulen	45	119	3 989	1 154	1 210	1	15	444	26	213	2 055
Abendgymnasien	29	-	4 574	942	676	171	180	669	3 413	2 348	3 227
Kollegs	14	-	2 500	202	794	28	39	101	711	624	541
Berufliche Schulen	1 958	13 701	235 669	12 400	106 370	7 672	6 351	15 895	177 080	105 017	80 690
davon: Teilzeit-Berufsschulen	196	4 003	44 298	3 384	17 865	1 912	803	1 459	43 760	13 408	9 935
Berufsvorbereitungsjahr	80	536	5 901	592	5 426	234	108	129	5 209	1 829	748
Berufsgrundbildungsjahr in vollzeitschulischer Form	26	71	978	106	1 540	49	26	11	1 047	413	70
Berufsaufbauschulen	-	-	-	-	-	-	-	-	-	-	-
Berufsfachschulen	1 002	6 031	116 402	6 575	54 910	3 501	3 467	9 722	82 212	57 368	48 113
Fachoberschulen	126	548	11 246	346	6 717	323	237	438	7 318	4 104	2 576
Fachgymnasien	66	-	5 537	122	1 356	240	188	279	5 389	3 004	1 450
Berufsober-/Technische Oberschulen	8	10	132	11	84	7	9	8	141	131	50
Fachschulen	401	2 290	46 341	957	16 062	1 179	1 214	3 230	26 983	19 441	14 679
Fachakademien	53	212	4 834	307	2 410	227	299	619	5 021	5 319	3 069
Allgemeinbildende und berufliche Schulen	5 015	42 151	926 426	44 788	178 788	41 274	29 707	27 701	958 705	519 650	157 511
Nachrichtlich:											
Schulen des Gesundheitswesens 20)	1 119	4 302	83 003	4 451	29 644	3 100	1 274	14 311	-	-	-
Früheres Bundesgebiet											
Allgemeinbildende Schulen	2 334	24 044	599 718	29 140	66 531	29 329	19 830	9 716	681 163	348 340	63 696
davon: Vorklassen	21	34	694	58	-	26	14	1	561	211	5
Schulkindergärten	138	441	2 883	282	-	396	188	299	12 195	3 835	2 211
Grundschulen	376	2 254	47 954	4 563	-	1 587	1 583	589	38 717	30 483	4 313
Schulartunabhängige Orientierungsstufe	15	36	623	38	-	28	33	7	671	635	67
Hauptschulen	191	1 237	25 352	3 507	4 403	1 087	1 081	450	23 847	16 742	3 458
Schularten mit mehreren Bildungsgängen	20	86	1 890	216	78	98	46	13	2 546	831	51
Realschulen	308	4 103	112 199	3 389	19 805	3 534	2 634	1 312	86 513	51 219	8 755
Gymnasien	367	5 886	246 521	6 214	26 773	10 619	6 259	2 563	235 455	104 148	17 014
Integrierte Gesamtschulen	86	621	15 397	1 386	1 815	809	553	143	17 548	8 519	930
Freie Waldorfschulen	177	2 138	71 356	1 373	5 011	2 774	2 752	1 471	63 430	45 721	8 510
Förderschulen	548	7 089	63 836	5 818	5 966	8 175	4 453	1 655	195 670	82 822	12 564
Abendhauptschulen	-	-	-	-	-	-	-	-	-	-	-
Abendrealschulen	45	119	3 989	1 154	1 210	1	15	444	26	213	2 055
Abendgymnasien	29	-	4 574	942	676	171	180	669	3 413	2 348	3 227
Kollegs	13	-	2 450	200	794	24	39	100	571	613	536
Berufliche Schulen	1 302	8 932	154 275	11 335	73 808	5 005	4 908	9 273	113 852	79 871	43 570
davon: Teilzeit-Berufsschulen	135	3 153	35 114	3 304	14 522	1 414	614	860	32 205	9 969	4 588
Berufsvorbereitungsjahr	35	340	3 543	554	3 101	121	55	32	2 735	835	184
Berufsgrundbildungsjahr in vollzeitschulischer Form	23	66	909	106	1 039	46	23	8	1 008	325	45
Berufsaufbauschulen	-	-	-	-	-	-	-	-	-	-	-
Berufsfachschulen	635	3 238	64 312	5 842	33 851	1 905	2 538	4 910	44 021	41 592	23 068
Fachoberschulen	77	343	7 536	266	4 827	204	169	226	4 563	2 773	1 034
Fachgymnasien	59	-	5 295	120	1 304	225	183	255	5 022	2 913	1 328
Berufsober-/Technische Oberschulen	8	10	132	11	84	7	9	8	141	131	50
Fachschulen	277	1 570	32 600	825	12 670	856	1 018	2 355	19 136	16 014	10 204
Fachakademien	53	212	4 834	307	2 410	227	299	619	5 021	5 319	3 069
Allgemeinbildende und berufliche Schulen	3 636	32 976	753 993	40 475	140 339	34 334	24 738	18 989	795 015	428 211	107 266
Nachrichtlich:											
Schulen des Gesundheitswesens 20)	1 025	3 864	74 611	4 251	26 567	2 677	1 089	12 674	-	-	-

Fußnoten siehe am Ende der Tabelle.

Private allgemeinbildende und berufliche Schulen 2008/09

1 Schulen, Klassen, Schüler/innen, Absolventen/Abgänger, Lehrkräfte und Unterrichtsstunden nach Schularten und Ländern

1.1 Absolute Werte

Schulart	Schulen	Klassen 1)	Schüler/innen		Absolventen/ Abgänger 2)	Lehrkräfte			Wöchentlich erteilte Unterrichtsstunden der					
			insgesamt	dar.: Ausländer/ innen		vollzeit-	teilzeit-	stunden- weise	vollzeit-	teilzeit-	stunden- weise			
beschäftigt												beschäftigten Lehrkräfte		
Neue Länder einschl. Berlin														
Allgemeinbildende Schulen	723	4 406	91 039	3 248	5 887	4 273	3 526	2 090	100 462	66 293	13 125			
davon: Vorklassen	-	-	-	-	-	-	-	-	-	-	-			
Schulkindergärten	-	-	-	-	-	-	-	-	-	-	-			
Grundschulen	293	1 514	30 204	978	-	974	1 161	612	22 837	22 415	3 480			
Schulartunabhängige Orientierungsstufe	80	207	4 245	311	-	201	140	68	5 100	2 887	452			
Hauptschulen	1	8	100	5	28	3	14	-	93	311	-			
Schularten mit mehreren Bildungsgängen	114	516	9 347	194	703	427	342	471	9 870	6 825	2 599			
Realschulen	12	62	1 424	139	415	44	48	24	1 114	878	127			
Gymnasien	91	810	26 864	973	3 151	1 183	1 072	490	26 586	18 873	3 441			
Integrierte Gesamtschulen	22	192	4 459	374	427	211	167	113	4 914	3 102	681			
Freie Waldorfschulen	27	282	8 268	181	510	324	328	146	7 091	5 760	1 032			
Förderschulen	82	815	6 078	91	653	902	254	165	22 717	5 231	1 308			
Abendhauptschulen	-	-	-	-	-	-	-	-	-	-	-			
Abendrealschulen	-	-	-	-	-	-	-	-	-	-	-			
Abendgymnasien	-	-	-	-	-	-	-	-	-	-	-			
Kollegs	1	-	50	2	-	4	-	1	140	11	5			
Berufliche Schulen	656	4 769	81 394	1 065	32 562	2 667	1 443	6 622	63 228	25 146	37 120			
davon: Teilzeit-Berufsschulen	61	850	9 184	80	3 343	498	189	599	11 555	3 439	5 347			
Berufsvorbereitungsjahr	45	196	2 358	38	2 325	113	53	97	2 474	994	564			
Berufsgrundbildungsjahr in vollzeitschulischer Form	3	5	69	-	501	3	3	3	39	88	25			
Berufsfachschulen	367	2 793	52 090	733	21 059	1 596	929	4 812	38 191	15 776	25 045			
Fachoberschulen	49	205	3 710	80	1 890	119	68	212	2 755	1 331	1 542			
Fachgymnasien	7	-	242	2	52	15	5	24	367	91	122			
Berufsober-/Technische Oberschulen	-	-	-	-	-	-	-	-	-	-	-			
Fachschulen	124	720	13 741	132	3 392	323	196	875	7 847	3 427	4 475			
Allgemeinbildende und berufliche Schulen	1 379	9 175	172 433	4 313	38 449	6 940	4 969	8 712	163 690	91 439	50 245			
Nachrichtlich:														
Schulen des Gesundheitswesens 20)	94	438	8 392	200	3 077	423	185	1 637	-	-	-			
1) Durch Auflösung der Klassenverbände an Gymnasien, Integrierten Gesamtschulen, Freien Waldorfschulen, Abendgymnasien und Kollegs (Sekundarbereich II) sowie Fachgymnasien entfallen die Klassenangaben.														
2) Abgangsjahr 2008; ohne Externe (Schulfremdenprüfungen).														
3) Lehrkräfte und Unterrichtsstunden nach Schularten geschätzt; Nachweis erfolgte zusammen.														
4) Kein Nachweis nach rechtlichem Status.														
5) Einschl. Schulen, Lehrkräfte und Unterrichtsstunden des Berufsvorbereitungs- und Berufsgrundbildungsjahres in vollzeitschulischer Form.														
6) Die Aufteilung der Lehrkräfte wurde vom Landesamt Brandenburg rechnerisch ermittelt.														
7) Lehrkräfte und Unterrichtsstunden werden im Rahmen der Teilzeit- Berufsschulen nachgewiesen.														
8) Einschl. Schulen des Berufsvorbereitungsjahres.														
9) Kein Nachweis der Lehrkräfte vorhanden.														
10) Einschl. vollzeit- und teilzeitbeschäftigter Lehrkräfte.														
11) Lehrkräfte und Unterrichtsstunden einschl. Vorklassen.														
12) Die Erhebung wurde 1989 eingestellt.														
13) Nachweis erfolgt bei den Berufsfachschulen.														
14) Durch Auflösung der Klassenverbände entfallen die Angaben der Klassen.														
15) Nachweis der Lehrkräfte und Unterrichtsstunden erfolgt bei den Abendgymnasien.														
16) Die Verteilung der Lehrkräfte nach Schularten wurde anhand der Unterrichtsstunden geschätzt.														
17) Lehrkräfte geschätzt.														
18) Lehrkräfte und Unterrichtsstunden wurden schwerpunktmäßig zugeordnet.														
19) Nachweis erfolgt bei den Berufsfach- und Fachschulen.														
20) Nachweis der Unterrichtsstunden nicht sinnvoll (unvollständig).														

Private allgemeinbildende und berufliche Schulen 2008/09

1 Schulen, Klassen, Schüler/innen, Absolventen/Abgänger, Lehrkräfte und Unterrichtsstunden nach Schularten und Ländern

1.2 Anteil an öffentlichen und privaten Schulen

Schulart	Schulen	Klassen 1)	Schüler/innen		Absolventen/ Abgänger 2)	Lehrkräfte 3)			Wöchentlich erteilte Unterrichtsstunden der		
			insgesamt	dar.: Ausländer/ innen		vollzeit-	teilzeit-	stunden- weise	vollzeit-	teilzeit-	stunden- weise
%											
Baden-Württemberg											
Allgemeinbildende Schulen	10,8	9,7	8,3	4,2	8,3	12,6	10,1	19,9	13,8	10,5	15,2
davon: Schulkindergärten	25,5	42,7	30,6	18,7	-	54,8	42,1	30,6	55,9	40,9	37,4
Grundschulen 3)	3,2	1,9	2,0	0,6	-	1,8	1,8	2,0	2,1	2,1	1,8
Schulartunabhängige Orientierungsstufe	-	-	-	-	-	-	-	-	-	-	-
Hauptschulen 3)	3,3	2,6	2,9	0,7	2,1	1,9	4,3	4,3	2,0	4,1	3,7
Realschulen	10,7	5,3	5,0	1,5	4,2	4,1	5,9	18,0	4,3	5,9	12,8
Gymnasien	15,1	10,2	9,7	6,1	10,3	10,4	9,9	14,1	10,6	11,1	11,3
Integrierte Gesamtschulen	-	-	-	-	-	-	-	-	-	-	-
Freie Waldorfschulen	100	100	100	100	100	100	100	100	100	100	100
Förderschulen	26,0	30,7	26,9	15,4	27,3	35,2	30,3	28,9	39,9	32,6	31,9
Abendrealschulen	100	100	100	100	100	100	100	100	100	100	100
Abendgymnasien	100	-	100	100	100	100	100	100	100	100	100
Kollegs	83,3	-	85,6	82,8	84,5	100	100	69,9	100	100	71,9
Berufliche Schulen	25,5	13,3	9,6	10,2	10,5	8,0	16,8	59,5	8,8	17,1	50,0
davon: Teilzeit-Berufsschulen	10,0	5,7	2,3	3,5	2,4	3,4	7,5	36,3	3,7	7,7	28,8
Berufsvorbereitungsjahr	-	-	-	-	-	-	-	-	-	-	-
Berufsgrundbildungsjahr in vollzeitschulischer Form	-	-	-	-	-	-	-	-	-	-	-
Berufsaufbauschulen	-	-	-	-	-	-	-	-	-	-	-
Berufsfachschulen	47,1	24,4	21,0	19,7	18,1	13,1	25,6	72,8	14,3	25,9	62,7
Fachgymnasien	15,5	-	5,1	2,4	3,7	3,4	7,3	35,9	3,6	7,5	28,4
Berufsober-/Technische Oberschulen	15,0	7,1	2,5	5,7	2,4	4,1	7,5	31,6	4,3	8,9	32,4
Fachschulen	26,0	32,2	31,1	27,8	27,0	12,1	28,9	60,1	14,0	28,7	58,9
Allgemeinbildende und berufliche Schulen	13,8	10,6	8,6	5,7	9,6	11,6	11,1	29,7	12,7	11,5	22,2
Nachrichtlich:											
Schulen des Gesundheitswesens 4)	-	-	-	-	-	-	-	-	-	-	-
Bayern											
Allgemeinbildende Schulen	13,4	12,4	10,8	9,4	13,3	11,9	14,7	11,1	12,1	15,4	10,2
davon: Grundschulen	5,3	3,2	3,1	6,6	-	2,8	3,3	2,7	3,2	3,8	2,8
Schulartunabhängige Orientierungsstufe	-	-	-	-	-	-	-	-	-	-	-
Hauptschulen	8,6	4,8	4,7	6,6	2,7	3,3	7,3	6,0	3,5	7,9	5,4
Realschulen	30,5	21,3	21,2	14,3	23,6	17,6	30,8	21,5	18,1	33,0	14,8
Gymnasien	16,4	10,4	10,0	6,5	10,4	10,1	14,5	7,4	10,2	15,2	5,4
Integrierte Gesamtschulen	-	-	-	-	-	-	-	-	-	-	-
Freie Waldorfschulen	100	100	100	100	100	100	100	100	100	100	100
Förderschulen	52,5	49,3	44,8	32,1	41,8	46,0	50,6	50,7	47,2	54,0	52,6
Abendrealschulen	25,0	15,8	8,7	3,0	6,1	-	-	80,0	-	-	70,9
Abendgymnasien	80,0	-	75,1	86,7	76,4	-	77,8	100	4,0	80,6	100
Kollegs	33,3	-	6,6	1,3	7,6	6,8	2,4	21,7	10,2	6,2	12,7
Berufliche Schulen	32,3	13,0	8,8	11,3	10,5	13,3	30,7	33,3	13,6	31,5	29,5
davon: Teilzeit-Berufsschulen 5)	19,3	8,3	3,9	7,0	4,3	11,5	13,8	9,6	11,8	14,5	8,5
Berufsvorbereitungsjahr	-	49,2	34,4	26,3	34,5	-	-	-	-	-	-
Berufsgrundbildungsjahr in vollzeitschulischer Form	-	7,5	3,0	1,3	2,6	-	-	-	-	-	-
Berufsfachschulen	42,2	39,2	36,8	36,9	40,2	21,3	42,2	56,7	20,5	42,1	51,8
Fachoberschulen	26,4	6,4	4,7	3,3	4,8	3,3	11,6	17,0	3,9	13,8	12,1
Berufsober-/Technische Oberschulen	-	-	-	-	-	-	-	-	-	-	-
Fachschulen	29,5	42,1	41,4	48,4	35,8	32,6	69,9	43,9	30,0	69,3	47,5
Fachakademien	64,6	65,6	67,1	74,2	63,3	60,2	68,6	71,6	58,6	66,8	73,9
Allgemeinbildende und berufliche Schulen	16,6	12,5	10,4	9,8	11,8	12,1	16,3	16,7	12,3	17,0	13,8
Nachrichtlich:											
Schulen des Gesundheitswesens	75,5	71,7	70,6	80,5	74,7	68,1	-	71,0	-	-	-

Fußnoten siehe am Ende der Tabelle.

Private allgemeinbildende und berufliche Schulen 2008/09

1 Schulen, Klassen, Schüler/innen, Absolventen/Abgänger, Lehrkräfte und Unterrichtsstunden nach Schularten und Ländern

1.2 Anteil an öffentlichen und privaten Schulen

Schulart	Schulen	Klassen 1)	Schüler/innen		Absolventen/ Abgänger 2)	Lehrkräfte 3)			Wöchentlich erteilte Unterrichtsstunden der		
			insgesamt	dar.: Ausländer/ innen		vollzeit- beschäftigt	teilzeit- beschäftigt	stunden- weise	vollzeit- beschäftigten Lehrkräfte	teilzeit- beschäftigten Lehrkräfte	stunden- weise
%											
Berlin											
Allgemeinbildende Schulen	12,0	7,8	7,5	3,7	4,4	5,5	14,3	12,6	5,8	14,9	12,2
davon: Vorklassen	-	-	-	-	-	-	-	-	-	-	-
Grundschulen	13,0	7,4	7,1	3,9	-	5,9	13,9	14,5	5,9	13,8	15,0
Schulartunabhängige Orientierungsstufe	9,9	6,0	5,8	2,8	-	4,4	10,7	13,2	5,1	12,1	11,4
Hauptschulen	1,9	1,2	0,9	0,1	0,7	0,3	6,5	-	0,3	8,3	-
Realschulen	16,4	8,2	7,1	3,5	6,0	3,9	16,6	26,1	4,3	17,2	19,4
Gymnasien	13,9	10,1	7,8	4,9	5,3	6,4	14,1	9,6	6,6	15,0	9,7
Integrierte Gesamtschulen	13,2	7,6	6,4	4,5	2,8	4,5	10,0	10,4	4,5	10,7	10,5
Freie Waldorfschulen	100	100	100	100	100	100	100	100	100	100	100
Förderschulen	9,8	5,9	5,4	2,5	2,8	4,8	10,4	2,4	5,3	10,7	3,0
Abendhauptschulen	-	-	-	-	-	-	-	-	-	-	-
Abendrealschulen	-	-	-	-	-	-	-	-	-	-	-
Abendgymnasien	-	-	-	-	-	-	-	-	-	-	-
Kollegs	-	-	-	-	-	-	-	-	-	-	-
Berufliche Schulen	26,7	11,7	9,3	8,0	8,3	7,8	24,1	71,8	7,4	22,8	67,5
davon: Teilzeit-Berufsschulen	11,4	4,2	2,8	1,7	2,1	3,3	4,2	16,9	3,6	3,2	18,2
Berufsvorbereitungsjahr	5,1	3,1	2,3	0,5	2,3	2,4	18,6	66,7	2,0	19,9	56,3
Berufsgrundbildungsjahr in vollzeitschulischer Form	-	-	-	-	-	-	-	-	-	-	-
Berufsfachschulen	46,9	33,0	26,5	15,8	23,1	16,9	44,3	92,3	15,4	40,5	88,9
Fachoberschulen	50,0	16,7	13,7	6,1	10,1	8,0	25,6	73,0	7,8	28,1	73,9
Fachgymnasien	-	-	-	-	-	-	-	-	-	-	-
Berufsober-/Technische Oberschulen	-	-	-	-	-	-	-	-	-	-	-
Fachschulen	43,3	25,4	26,5	41,2	25,6	11,8	41,4	85,5	10,7	40,4	84,0
Allgemeinbildende und berufliche Schulen	14,5	8,8	7,9	4,3	6,3	5,9	15,7	31,7	6,0	16,0	28,0
Nachrichtlich:											
Schulen des Gesundheitswesens	72,3	74,0	73,9	75,1	72,0	67,0	79,1	61,7	-	-	-
Brandenburg											
Allgemeinbildende Schulen	11,1	8,4	6,6	12,3	4,0	9,6	6,1	38,8	9,7	6,2	62,4
davon: Grundschulen 6)	10,9	6,7	5,9	10,9	-	9,6	5,6	24,5	9,1	5,7	42,9
Schulartunabhängige Orientierungsstufe 6)	8,1	5,0	4,5	9,9	-	5,8	3,3	16,7	5,6	3,4	32,5
Schularten mit mehreren Bildungsgängen 6)	15,7	7,2	4,6	28,3	3,3	8,2	2,5	77,6	7,8	2,5	89,4
Realschulen 6)	-	-	-	-	3,0	-	-	-	-	-	-
Gymnasien	22,0	15,1	9,3	11,4	6,3	10,5	10,6	81,3	9,8	10,8	84,9
Integrierte Gesamtschulen 6)	4,7	3,3	1,4	0,2	0,6	0,8	2,4	31,3	1,0	2,4	50,0
Freie Waldorfschulen	100	100	100	100	100	100	100	100	100	100	100
Förderschulen	11,5	12,5	9,1	12,5	7,8	20,0	2,1	20,0	24,0	2,6	59,4
Abendrealschulen 6)	-	-	-	-	-	-	-	-	-	-	-
Abendgymnasien 6)	-	-	-	-	-	-	-	-	-	-	-
Kollegs	-	-	-	-	-	-	-	-	-	-	-
Berufliche Schulen 7)	36,5	14,3	12,4	12,0	13,7	14,7	8,2	99,1	15,4	8,5	99,4
davon: Teilzeit-Berufsschulen	32,5	8,0	5,1	5,9	7,8	14,7	8,2	99,1	15,4	8,5	99,4
Berufsfachschulen	53,4	32,2	35,2	28,4	32,9	-	-	-	-	-	-
Fachoberschulen	15,2	9,4	8,0	12,0	10,5	-	-	-	-	-	-
Fachgymnasien	5,6	-	0,0	-	-	-	-	-	-	-	-
Fachschulen	50,0	54,9	54,5	33,3	48,8	-	-	-	-	-	-
Allgemeinbildende und berufliche Schulen	13,9	10,1	8,0	12,3	9,2	10,4	6,4	55,2	10,5	6,4	79,5
Nachrichtlich:											
Schulen des Gesundheitswesens	79,4	75,1	75,7	70,8	78,2	74,8	73,7	65,2	-	-	-
Fußnoten siehe am Ende der Tabelle.											

Fußnoten siehe am Ende der Tabelle.

Private allgemeinbildende und berufliche Schulen 2008/09

1 Schulen, Klassen, Schüler/innen, Absolventen/Abgänger, Lehrkräfte und Unterrichtsstunden nach Schularten und Ländern

1.2 Anteil an öffentlichen und privaten Schulen

Schulart	Schulen	Klassen 1)	Schüler/innen		Absolventen/ Abgänger 2)	Lehrkräfte 3)			Wöchentlich erteilte Unterrichtsstunden der		
			insgesamt	dar.: Ausländer/ innen		vollzeit- beschäftigt	teilzeit- beschäftigt	stunden- weise	vollzeit- beschäftigten Lehrkräfte	teilzeit- beschäftigten Lehrkräfte	stunden- weise
%											
Hessen											
Allgemeinbildende Schulen	6,2	5,5	6,1	2,1	6,4	7,1	7,4	9,1	7,3	7,1	11,1
davon: Vorklassen	10,7	7,3	5,3	4,3	-	-	-	-	-	-	-
Schulkindergärten	2,8	2,1	1,9	0,2	-	2,0	-	8,1	2,1	-	12,5
Grundschulen 11)	3,4	2,0	1,7	1,7	-	2,8	3,7	4,2	2,8	3,5	4,5
Schulartunabhängige Orientierungsstufe	9,0	3,5	2,6	1,0	-	2,9	4,7	2,3	3,4	5,3	3,8
Hauptschulen	0,7	0,3	0,2	0,0	0,2	0,9	1,4	0,9	1,2	1,9	2,6
Realschulen	7,4	5,2	5,2	0,9	3,9	5,7	2,1	3,0	6,0	2,2	5,5
Gymnasien	13,7	10,8	10,4	4,3	12,1	11,8	11,2	11,2	11,5	10,5	17,1
Integrierte Gesamtschulen	10,5	1,9	1,7	0,4	1,4	2,6	4,4	6,9	2,4	4,4	7,6
Freie Waldorfschulen	100	100	100	100	100	100	100	100	100	100	100
Förderschulen	13,3	12,6	14,4	6,3	17,1	10,3	11,6	10,5	11,7	13,9	12,7
Abendhauptschulen	-	-	-	-	-	-	-	-	-	-	-
Abendrealschulen	-	-	-	-	-	-	-	-	-	-	-
Abendgymnasien	10,0	-	6,3	11,5	5,1	-	-	80,3	-	-	87,5
Kollegs	-	-	-	-	-	-	-	-	-	-	-
Berufliche Schulen	10,3	2,9	2,8	1,4	3,2	3,4	6,1	25,3	2,7	5,3	17,4
davon: Teilzeit-Berufsschulen	6,1	1,1	1,1	0,8	1,5	1,0	1,8	16,1	0,8	1,6	12,8
Berufsvorbereitungsjahr	3,4	2,0	1,3	0,2	0,3	-	-	4,1	-	-	8,0
Berufsgrundbildungsjahr in vollzeitschulischer Form	1,3	0,7	0,4	0,2	1,1	0,6	1,4	3,1	0,3	0,7	2,0
Berufsfachschulen	14,6	6,0	5,7	1,9	5,7	5,3	9,1	31,7	4,2	8,1	20,8
Fachoberschulen	8,7	2,7	1,9	1,5	2,7	1,7	3,1	13,0	1,4	2,8	7,9
Fachgymnasien	6,3	-	1,4	1,3	1,7	1,3	2,6	10,0	1,0	2,0	5,9
Fachschulen	24,3	17,4	18,0	8,3	20,8	18,2	29,7	65,3	15,1	26,4	51,5
Allgemeinbildende und berufliche Schulen	6,9	4,8	5,3	2,0	4,7	6,5	7,3	11,8	6,6	6,9	12,2
Nachrichtlich:											
Schulen des Gesundheitswesens 12)	-	-	-	-	-	-	-	-	-	-	-
Mecklenburg-Vorpommern											
Allgemeinbildende Schulen	14,7	8,7	8,1	4,5	2,9	12,9	5,4	87,5	15,3	5,5	83,2
davon: Schulkindergärten	-	-	-	-	-	-	-	-	-	-	-
Grundschulen	14,3	8,6	9,0	2,9	-	14,2	7,9	91,6	16,2	7,2	87,1
Hauptschulen	-	-	-	-	-	-	-	-	-	-	-
Schularten mit mehreren Bildungsgängen	15,0	4,6	4,1	3,0	0,8	7,2	2,3	89,9	9,6	2,5	86,6
Realschulen	-	-	-	-	-	-	-	-	-	-	-
Gymnasien	13,9	11,4	6,9	4,4	2,7	23,2	4,0	67,1	35,4	4,4	62,3
Integrierte Gesamtschulen	45,0	25,0	20,9	5,5	10,9	41,5	14,2	97,2	51,7	14,6	96,7
Freie Waldorfschulen	100	100	100	100	100	100	100	100	100	100	100
Förderschulen	10,7	8,1	6,6	5,8	5,4	7,7	4,8	50,0	8,2	4,4	51,2
Abendgymnasien	-	-	-	-	-	-	-	-	-	-	-
Berufliche Schulen	20,6	9,1	7,8	14,2	6,7	10,4	13,3	71,5	10,8	16,2	78,0
davon: Teilzeit-Berufsschulen	6,5	0,5	0,2	0,7	0,1	0,3	-	11,7	0,4	-	12,8
Berufsvorbereitungsjahr	3,8	0,9	0,7	-	0,2	0,7	2,3	35,3	0,7	0,9	39,6
Berufsfachschulen	44,8	45,9	43,1	69,8	40,4	35,3	45,5	84,4	36,7	56,2	92,1
Fachoberschulen	-	-	-	-	-	-	-	-	-	-	-
Fachgymnasien	-	-	-	-	-	-	-	-	-	-	-
Fachschulen	31,8	19,4	17,2	-	11,5	18,2	33,3	81,0	18,9	38,4	87,8
Allgemeinbildende und berufliche Schulen	15,8	8,8	8,0	5,5	4,9	12,1	5,9	78,5	13,6	6,0	80,4
Nachrichtlich:											
Schulen des Gesundheitswesens 13)	-	-	-	-	-	-	-	-	-	-	-
Fußnoten siehe am Ende der Tabelle.											

Fußnoten siehe am Ende der Tabelle.

Private allgemeinbildende und berufliche Schulen 2008/09

1 Schulen, Klassen, Schüler/innen, Absolventen/Abgänger, Lehrkräfte und Unterrichtsstunden nach Schularten und Ländern

1.2 Anteil an öffentlichen und privaten Schulen

Schulart	Schulen	Klassen 1)	Schüler/innen		Absolventen/ Abgänger 2)	Lehrkräfte 3)			Wöchentlich erteilte Unterrichtsstunden der		
			insgesamt	dar.: Ausländer/ innen		vollzeit- beschäftigt	teilzeit- beschäftigt	stunden- weise	vollzeit- beschäftigten Lehrkräfte	teilzeit- beschäftigten Lehrkräfte	stunden- weise
%											
Niedersachsen											
Allgemeinbildende Schulen	4,8	5,2	5,4	2,6	5,7	6,7	5,3	15,6	6,7	5,7	14,4
davon: Schulkindergärten	0,3	0,3	0,2	0,2	-	3,1	-	-	3,1	-	-
Grundschulen	1,1	0,5	0,4	0,2	-	0,7	0,6	2,3	0,7	0,5	1,6
Hauptschulen	3,9	4,0	4,2	1,9	3,9	5,2	11,7	15,7	3,4	5,5	10,2
Realschulen	5,4	4,4	4,4	3,0	3,8	2,3	0,3	7,9	4,0	5,9	10,3
Gymnasien	12,3	8,8	8,8	4,6	9,7	9,8	8,6	14,9	9,7	9,7	14,8
Integrierte Gesamtschulen	12,5	8,0	5,9	11,4	3,2	4,6	8,1	31,7	5,5	10,3	30,8
Freie Waldorfschulen	100	100	100	100	100	100	100	100	100	100	100
Förderschulen	17,2	15,5	12,8	5,0	7,1	13,3	11,7	24,7	15,3	14,8	23,1
Abendgymnasien	-	-	-	-	-	-	-	-	-	-	-
Kollegs	-	-	-	-	-	-	-	-	-	-	-
Berufliche Schulen	17,4	6,9	6,3	4,6	6,2	4,8	15,7	48,7	5,0	17,3	42,9
davon: Teilzeit-Berufsschulen	2,2	0,3	0,2	0,1	0,2	0,5	0,1	0,9	0,5	0,1	0,8
Berufsvorbereitungsjahr	5,1	5,1	3,8	2,1	3,0	5,3	7,1	12,9	5,4	7,8	10,4
Berufsgrundbildungsjahr in vollzeitschulischer Form	2,1	0,9	0,2	-	0,2	0,6	-	0,8	0,6	0,1	0,5
Berufsfachschulen	46,1	22,5	20,9	10,8	13,3	11,2	28,5	73,9	11,5	31,0	69,1
Fachoberschulen	10,2	11,3	11,3	10,9	9,8	8,3	13,8	38,5	8,6	15,3	33,1
Fachgymnasien	-	-	-	-	-	-	-	-	-	-	-
Berufsober-/Technische Oberschulen	5,9	5,0	6,6	-	6,3	-	18,2	50,0	0,7	16,9	36,4
Fachschulen	29,9	31,9	32,2	23,5	28,3	16,0	46,1	88,4	15,9	49,1	85,8
Allgemeinbildende und berufliche Schulen	7,4	5,7	5,6	2,9	6,0	6,3	6,6	29,9	6,4	7,1	23,1
Nachrichtlich:											
Schulen des Gesundheitswesens 9)	93,3	92,6	93,0	95,3	92,3	-	-	-	-	-	-
Nordrhein-Westfalen											
Allgemeinbildende Schulen	5,5	6,2	7,5	2,4	8,9	7,9	8,5	6,4	8,2	8,1	6,3
davon: Schulkindergärten	-	-	-	-	-	-	-	-	-	-	-
Grundschulen	1,2	0,9	0,8	0,6	-	0,8	1,3	0,6	0,9	1,2	0,5
Hauptschulen	1,1	0,8	0,8	0,4	0,6	0,7	1,1	0,4	0,7	1,0	0,4
Realschulen	8,3	6,8	7,2	1,6	6,7	6,8	7,5	7,0	6,9	7,5	5,4
Gymnasien	17,6	15,6	16,4	7,6	17,5	16,5	15,1	14,3	17,3	15,2	14,1
Integrierte Gesamtschulen	7,3	4,3	3,9	2,5	3,5	3,8	6,0	3,1	3,8	5,5	2,8
Freie Waldorfschulen	100	100	100	100	100	100	100	100	100	100	100
Förderschulen	10,6	11,0	9,7	5,2	7,9	12,8	12,0	4,3	13,8	12,0	3,9
Abendrealschulen 14) 15)	6,5	-	11,6	15,6	16,5	-	-	-	-	-	-
Abendgymnasien 15)	10,3	-	7,0	4,9	5,8	13,0	18,7	21,0	13,4	17,8	18,2
Kollegs 15)	20,0	-	20,8	25,8	23,9	-	-	-	-	-	-
Berufliche Schulen 16)	15,3	7,8	6,8	3,6	7,5	7,9	14,6	15,2	8,0	13,9	15,1
davon: Teilzeit-Berufsschulen	13,1	5,6	3,8	2,9	4,4	5,3	5,9	4,1	5,4	5,5	4,0
Berufsvorbereitungsjahr	12,8	18,5	12,5	9,3	13,3	15,5	16,1	22,2	15,6	15,7	24,3
Berufsgrundbildungsjahr in vollzeitschulischer Form	7,0	4,4	3,3	2,4	4,9	3,2	5,4	5,3	3,2	5,1	6,2
Berufsfachschulen	22,0	8,9	9,1	3,8	7,5	6,9	18,0	15,7	6,9	17,2	15,4
Fachoberschulen	14,9	12,8	13,3	4,3	14,1	11,1	20,7	14,9	11,1	19,7	14,8
Fachgymnasien	11,4	-	9,3	1,7	8,0	7,7	12,3	9,2	7,7	11,8	7,3
Fachschulen	22,7	22,4	23,1	13,1	26,2	25,3	39,6	51,7	25,4	38,2	51,9
Allgemeinbildende und berufliche Schulen	7,6	6,6	7,4	2,6	8,1	7,9	9,2	7,4	8,2	8,7	7,3
Nachrichtlich:											
Schulen des Gesundheitswesens	72,1	75,6	76,3	79,2	75,3	70,0	76,6	67,5	-	-	-
Fußnoten siehe am Ende der Tabelle.											

Fußnoten siehe am Ende der Tabelle.

Private allgemeinbildende und berufliche Schulen 2008/09

1 Schulen, Klassen, Schüler/innen, Absolventen/Abgänger, Lehrkräfte und Unterrichtsstunden nach Schularten und Ländern

1.2 Anteil an öffentlichen und privaten Schulen

Schulart	Schulen	Klassen 1)	Schüler/innen		Absolventen/ Abgänger 2)	Lehrkräfte 3)			Wöchentlich erteilte Unterrichtsstunden der		
			insgesamt	dar.: Ausländer/ innen		vollzeit- beschäftigt	teilzeit- beschäftigt	stunden- weise	vollzeit- beschäftigten Lehrkräfte	teilzeit- beschäftigten Lehrkräfte	stunden- weise
%											
Rheinland-Pfalz											
Allgemeinbildende Schulen	5,8	6,6	7,2	2,5	8,0	7,0	7,6	8,2	7,2	8,1	11,1
davon: Schulkindergärten	-	-	-	-	-	-	-	-	-	-	-
Grundschulen	2,0	1,6	1,6	1,0	-	1,7	1,2	1,6	1,8	1,5	3,2
Hauptschulen	6,4	5,7	5,9	1,5	4,2	3,6	6,1	9,0	3,9	6,6	14,6
Schularten mit mehreren Bildungsgängen	1,0	0,1	0,1	-	-	-	-	-	-	-	-
Realschulen	11,1	7,1	7,5	1,9	7,0	6,6	8,8	9,1	6,9	9,0	9,4
Gymnasien	16,8	13,0	13,6	6,5	14,2	14,0	14,6	14,8	14,2	15,2	12,5
Integrierte Gesamtschulen	4,0	0,6	0,3	0,1	-	0,2	1,9	-	0,2	0,9	-
Freie Waldorfschulen	100	100	100	100	100	-	100	100	-	100	100
Förderschulen	16,3	20,8	16,8	9,2	12,6	14,7	10,5	17,3	19,2	15,5	22,8
Kollegs	33,3	-	36,9	66,7	41,9	34,8	33,3	-	37,9	35,1	-
Berufliche Schulen 17)	12,1	6,5	5,1	3,8	5,5	6,7	14,2	9,0	6,5	14,1	6,0
davon: Teilzeit-Berufsschulen	6,8	3,8	1,7	1,4	1,5	5,2	3,7	5,4	5,1	3,8	3,5
Berufsvorbereitungsjahr	9,3	11,6	8,9	5,3	5,6	8,3	13,7	10,4	8,1	12,4	6,4
Berufsfachschulen	23,5	11,0	11,0	7,2	9,3	8,3	21,8	10,3	8,0	21,3	7,1
Fachgymnasien	-	-	-	-	-	-	-	-	-	-	-
Berufsober-/Technische Oberschulen	3,2	1,4	1,2	2,7	1,2	2,5	4,1	2,0	1,4	3,4	0,5
Fachschulen	23,2	19,6	21,2	10,1	23,2	16,6	41,5	31,0	16,3	41,1	22,9
Allgemeinbildende und berufliche Schulen	6,9	6,6	6,7	2,8	6,6	6,9	8,3	8,3	7,1	8,8	10,2
Nachrichtlich:											
Schulen des Gesundheitswesens	72,2	75,4	73,4	68,6	72,7	63,5	84,5	59,4	-	-	-
Saarland											
Allgemeinbildende Schulen	8,2	8,0	9,3	6,1	8,1	8,7	8,0	8,3	8,5	7,0	9,2
davon: Schulkindergärten 9)	7,4	10,0	16,8	-	-	-	-	-	0,7	1,0	-
Grundschulen	2,5	1,6	1,7	2,0	-	1,2	0,5	0,5	1,3	0,6	0,9
Hauptschulen	100	100	100	100	100	100	100	-	100	100	100
Schularten mit mehreren Bildungsgängen	3,9	2,1	1,9	0,4	1,6	2,1	2,5	-	2,4	2,3	-
Realschulen	100	100	100	100	100	100	100	-	100	100	100
Gymnasien	14,3	17,6	17,3	29,7	14,7	13,3	15,1	47,1	14,1	15,2	30,4
Integrierte Gesamtschulen	5,6	0,8	0,6	-	-	0,5	-	50,0	0,6	0,1	35,6
Freie Waldorfschulen	100	100	100	100	100	100	100	100	100	100	100
Förderschulen	14,6	15,4	10,3	13,5	12,0	7,1	3,4	2,6	6,9	2,8	1,0
Abendrealsschulen	-	-	-	-	-	-	-	-	-	-	-
Abendgymnasien	-	-	-	-	-	-	-	-	-	-	-
Kollegs	-	-	-	-	-	-	-	-	-	-	-
Berufliche Schulen	7,6	7,0	4,8	0,9	2,0	3,2	4,6	59,7	3,5	4,1	49,3
davon: Teilzeit-Berufsschulen	7,9	5,0	1,6	0,5	1,3	3,3	8,2	21,1	3,9	7,0	5,9
Berufsvorbereitungsjahr	-	-	-	-	-	-	-	-	-	-	-
Berufsgrundbildungsjahr in vollzeitschulischer Form	-	-	-	-	-	-	-	-	-	-	-
Berufsfachschulen	2,4	2,7	2,5	-	-	2,4	1,4	20,0	2,7	1,4	-
Fachoberschulen	8,8	4,2	3,7	0,7	1,9	1,9	-	80,8	2,0	0,5	70,5
Fachgymnasien	-	-	-	-	-	-	-	-	-	-	-
Fachschulen	53,8	61,4	59,6	30,4	30,0	38,7	28,6	80,0	37,7	24,4	76,5
Allgemeinbildende und berufliche Schulen	8,0	7,7	8,1	5,0	4,7	7,7	7,6	26,5	7,7	6,7	22,7
Nachrichtlich:											
Schulen des Gesundheitswesens	72,7	73,2	75,7	87,6	81,3	77,0	-	64,9	-	-	-

Fußnoten siehe am Ende der Tabelle.

Private allgemeinbildende und berufliche Schulen 2008/09

1 Schulen, Klassen, Schüler/innen, Absolventen/Abgänger, Lehrkräfte und Unterrichtsstunden nach Schularten und Ländern

1.2 Anteil an öffentlichen und privaten Schulen

Schulart	Schulen	Klassen 1)	Schüler/innen		Absolventen/ Abgänger 2)	Lehrkräfte 3)			Wöchentlich erteilte Unterrichtsstunden der		
			insgesamt	dar.: Ausländer/ innen		vollzeit- beschäftigt	teilzeit- beschäftigt	stunden- weise	vollzeit- beschäftigten	teilzeit- beschäftigten	stunden- weise Lehrkräfte
%											
Sachsen											
Allgemeinbildende Schulen	10,5	7,1	6,9	7,7	3,4	5,1	7,0	28,3	6,6	7,9	34,3
davon: Grundschulen	8,0	6,2	6,1	7,0	-	10,5	4,6	16,7	11,6	4,4	21,9
Schularten mit mehreren Bildungsgängen	12,9	6,1	5,7	1,3	2,0	2,7	6,7	44,9	3,6	13,1	51,5
Gymnasien	16,8	9,2	8,2	14,0	4,6	5,1	12,3	28,7	7,0	18,7	33,0
Freie Waldorfschulen	100	100	100	100	100	100	100	100	100	100	100
Förderschulen	11,9	7,4	5,2	5,4	4,4	6,3	12,9	25,7	7,3	15,5	37,0
Abendrealschulen	-	-	-	-	-	-	-	-	-	-	-
Abendgymnasien	-	-	-	-	-	-	-	-	-	-	-
Kollegs	25,0	-	5,4	8,0	-	4,9	-	100	9,0	7,9	100
Berufliche Schulen	39,1	30,4	25,4	29,0	26,8	23,8	37,5	91,2	23,7	42,1	85,8
davon: Teilzeit-Berufsschulen	20,1	9,1	4,4	4,6	4,2	7,2	8,8	73,4	7,8	11,2	69,5
Berufsvorbereitungsjahr	19,7	38,3	37,0	20,4	34,4	31,0	42,6	100	26,1	50,8	96,0
Berufsgrundbildungsjahr in vollzeitschulischer Form	5,1	5,4	4,1	-	19,3	2,3	7,7	42,9	1,1	20,2	56,8
Berufsfachschulen	70,7	75,0	73,3	73,2	71,2	56,9	71,4	93,5	56,5	73,5	86,3
Fachoberschulen	34,7	30,6	27,5	30,3	27,3	22,9	32,0	93,2	20,6	39,0	92,2
Fachgymnasien	11,5	-	3,0	1,7	1,7	2,3	3,2	50,0	2,6	4,9	56,2
Fachschulen	58,2	59,5	55,9	70,0	51,4	42,5	52,9	86,2	42,0	58,1	86,5
Allgemeinbildende und berufliche Schulen	20,4	15,1	13,0	10,1	17,9	9,4	10,5	69,6	11,4	11,5	72,2
Nachrichtlich:											
Schulen des Gesundheitswesens 13)	-	-	-	-	-	-	-	-	-	-	-
Sachsen-Anhalt											
Allgemeinbildende Schulen	8,0	5,2	5,8	4,1	3,0	3,3	5,7	26,8	4,0	8,5	28,4
davon: Schulkindergärten	-	-	-	-	-	-	-	-	-	-	-
Grundschulen	7,0	5,3	5,6	2,9	-	3,0	8,8	21,4	3,0	12,8	19,4
Schularten mit mehreren Bildungsgängen	7,2	2,3	2,1	0,2	0,7	0,8	1,8	35,7	1,1	3,3	37,0
Gymnasien	14,9	9,5	9,3	12,9	6,1	6,5	8,2	36,7	8,2	11,1	39,4
Integrierte Gesamtschulen	50,0	10,2	7,9	-	-	1,4	10,9	55,6	2,1	12,9	44,1
Freie Waldorfschulen	100	100	100	100	100	100	100	100	100	100	100
Förderschulen	5,0	3,8	2,7	-	2,4	3,0	0,2	3,9	3,4	0,2	4,3
Abendrealschulen	-	-	-	-	-	-	-	-	-	-	-
Abendgymnasien	-	-	-	-	-	-	-	-	-	-	-
Kollegs	-	-	-	-	-	-	-	-	-	-	-
Berufliche Schulen	25,4	13,6	11,8	10,6	12,6	8,9	25,6	62,1	12,0	27,1	87,9
davon: Teilzeit-Berufsschulen	6,1	0,3	0,3	-	0,2	0,1	0,5	1,4	0,2	0,5	7,0
Berufsvorbereitungsjahr	-	-	-	-	-	-	-	-	-	-	-
Berufsgrundbildungsjahr in vollzeitschulischer Form	-	-	-	-	-	-	-	-	-	-	-
Berufsfachschulen	42,1	50,3	46,7	29,1	45,2	27,8	58,8	90,4	35,1	61,2	97,7
Fachoberschulen	7,3	10,9	8,0	3,6	7,3	4,2	12,1	42,1	5,6	13,2	76,5
Fachgymnasien	-	-	-	-	-	-	-	-	-	-	-
Fachschulen	48,5	53,8	50,7	100	43,7	27,8	61,1	94,3	34,9	67,6	96,9
Allgemeinbildende und berufliche Schulen	12,1	7,6	7,6	4,8	8,4	4,1	7,5	48,9	5,3	11,4	61,8
Nachrichtlich:											
Schulen des Gesundheitswesens	51,3	41,8	41,2	100	49,8	40,3	-	50,4	-	-	-
Fußnoten siehe am Ende der Tabelle.											

Fußnoten siehe am Ende der Tabelle.

Private allgemeinbildende und berufliche Schulen 2008/09

1 Schulen, Klassen, Schüler/innen, Absolventen/Abgänger, Lehrkräfte und Unterrichtsstunden nach Schularten und Ländern

1.2 Anteil an öffentlichen und privaten Schulen

Schulart	Schulen	Klassen 1)	Schüler/innen		Absolventen/ Abgänger 2)	Lehrkräfte 3)			Wöchentlich erteilte Unterrichtsstunden der		
			insgesamt	dar.: Ausländer/ innen		vollzeit- beschäftigt	teilzeit- beschäftigt	stunden- weise	vollzeit- beschäftigten Lehrkräfte	teilzeit- beschäftigten Lehrkräfte	stunden- weise
%											
Schleswig-Holstein											
Allgemeinbildende Schulen	6,5	4,4	3,9	2,3	3,7	5,9	4,6	3,6	5,5	4,6	2,3
davon: Schulkindergärten	-	-	-	-	-	-	-	-	-	-	-
Grundschulen	0,6	3,0	2,5	1,4	-	5,2	1,8	0,9	4,5	1,8	0,3
Hauptschulen	-	1,1	0,9	0,3	1,3	1,2	1,5	0,7	1,0	1,5	0,5
Schularten mit mehreren Bildungsgängen	2,9	2,1	1,5	0,8	-	1,4	1,7	-	0,9	1,3	-
Realschulen	3,2	1,9	1,7	0,8	1,9	1,5	3,0	2,4	1,4	3,3	1,4
Gymnasien	2,8	1,5	1,8	4,7	3,6	3,4	2,9	3,1	2,5	2,7	2,1
Integrierte Gesamtschulen	39,2	13,1	7,9	8,8	3,7	12,0	6,6	4,8	11,3	6,9	3,1
Freie Waldorfschulen	100	100	100	100	100	100	100	100	100	100	100
Förderschulen	3,5	7,8	6,4	3,8	5,4	7,8	6,0	-	8,8	6,4	0,3
Abendgymnasien	-	-	-	-	-	-	-	-	-	-	-
Berufliche Schulen	10,8	2,8	2,3	2,3	1,9	2,2	5,3	25,8	2,5	5,1	17,4
davon: Teilzeit-Berufsschulen	-	-	-	-	-	-	-	-	-	-	-
Berufsvorbereitungsjahr	-	-	-	-	-	-	-	-	-	-	-
Berufsgrundbildungsjahr in vollzeitschulischer Form 18)	100	4,2	2,0	14,3	1,3	2,4	-	-	-	-	-
Berufsfachschulen	11,7	10,3	7,6	6,3	5,4	5,5	8,9	37,8	6,2	8,5	23,6
Fachoberschulen 18)	3,1	1,9	1,0	-	0,2	-	-	-	0,9	1,0	-
Fachgymnasien	6,7	-	1,1	0,7	1,1	2,4	1,4	10,2	1,8	1,3	6,0
Berufsober-/Technische Oberschulen	5,9	4,3	1,3	14,3	1,6	-	7,7	-	4,2	5,1	-
Fachschulen	23,5	24,7	22,5	7,9	16,5	9,9	27,9	75,7	11,0	25,2	72,1
Allgemeinbildende und berufliche Schulen	7,4	4,0	3,6	2,3	2,6	5,3	4,6	9,1	5,0	4,6	5,3
Nachrichtlich:											
Schulen des Gesundheitswesens 9)	96,0	98,1	97,4	99,2	97,3	-	-	-	-	-	-
Thüringen											
Allgemeinbildende Schulen	8,1	7,3	6,0	3,1	4,0	6,5	4,2	25,9	7,6	5,7	26,6
davon: Grundschulen	6,2	3,7	3,6	1,3	-	2,8	3,5	18,1	3,2	4,6	16,6
Schularten mit mehreren Bildungsgängen	3,7	2,8	2,9	1,0	1,9	2,2	1,5	18,9	2,8	2,5	19,1
Gymnasien	7,2	6,1	6,2	2,8	4,0	4,0	5,1	19,1	4,2	6,6	22,3
Integrierte Gesamtschulen	14,3	10,2	6,2	27,0	1,8	13,3	4,3	10,0	15,2	5,7	10,2
Freie Waldorfschulen	100	100	100	100	100	100	100	100	100	100	100
Förderschulen	25,6	24,0	21,4	3,0	14,1	22,9	11,1	44,3	26,2	13,8	50,9
Kollegs	-	-	-	-	-	-	-	-	-	-	-
Berufliche Schulen	28,9	16,9	15,6	10,4	15,5	16,5	16,7	85,9	17,6	17,3	82,7
davon: Teilzeit-Berufsschulen	13,8	3,9	2,3	1,1	1,8	3,7	3,5	49,1	3,7	3,9	39,5
Berufsvorbereitungsjahr	25,9	14,4	12,0	3,8	10,3	15,3	12,6	92,0	16,7	14,0	87,3
Berufsfachschulen	50,5	42,5	44,0	30,8	41,3	34,1	30,9	89,9	35,3	30,4	89,9
Fachoberschulen	9,1	7,2	6,7	5,6	6,6	3,8	2,9	52,2	4,6	4,2	52,7
Fachgymnasien	-	-	-	-	-	-	-	-	-	-	-
Fachschulen	48,7	47,3	45,9	25,0	35,9	41,2	28,7	94,1	44,1	37,1	93,8
Allgemeinbildende und berufliche Schulen	13,8	10,6	9,0	3,7	10,9	8,9	5,9	59,5	10,1	7,5	48,9
Nachrichtlich:											
Schulen des Gesundheitswesens 19)	-	-	-	-	-	-	-	-	-	-	-

Fußnoten siehe am Ende der Tabelle.

Private allgemeinbildende und berufliche Schulen 2008/09

1 Schulen, Klassen, Schüler/innen, Absolventen/Abgänger, Lehrkräfte und Unterrichtsstunden nach Schularten und Ländern

1.2 Anteil an öffentlichen und privaten Schulen

Schulart	Schulen	Klassen 1)	Schüler/innen		Absolventen/ Abgänger 2)	Lehrkräfte 3)			Wöchentlich erteilte Unterrichtsstunden der		
			insgesamt	dar.: Ausländer/ innen		vollzeit- beschäftigt	teilzeit- beschäftigt	stunden- weise	vollzeit- beschäftigten Lehrkräfte	teilzeit- beschäftigten Lehrkräfte	stunden- weise
%											
Deutschland											
Allgemeinbildende Schulen	8,8	7,8	7,7	4,0	7,9	8,6	8,6	13,7	9,0	9,0	12,5
davon: Vorklassen	7,9	7,8	8,0	6,5	-	10,7	6,6	4,8	10,9	6,8	4,5
Schulkindergärten	10,3	20,6	14,9	9,8	-	29,7	26,4	29,4	33,8	26,4	34,7
Grundschulen	4,1	2,7	2,6	2,1	-	2,8	2,8	4,2	2,9	3,0	4,0
Schulartunabhängige Orientierungsstufe	9,0	5,1	4,7	2,6	-	4,4	5,7	11,2	4,9	6,2	13,4
Hauptschulen	4,5	3,1	3,1	2,2	2,1	2,5	5,3	5,3	2,4	4,7	5,4
Schularten mit mehreren Bildungsgängen	9,8	4,1	3,7	2,9	1,3	2,7	2,9	33,3	3,4	4,0	26,5
Realschulen	12,2	8,8	9,0	3,4	9,0	7,8	9,3	14,5	8,3	10,5	11,7
Gymnasien	14,9	11,3	11,1	6,6	10,8	11,1	11,1	12,9	11,6	11,8	11,6
Integrierte Gesamtschulen	15,3	5,0	3,9	2,5	2,7	4,0	5,5	8,6	4,1	5,5	8,1
Freie Waldorfschulen	100	100	100	100	100	100	100	100	100	100	100
Förderschulen	19,1	19,7	17,8	10,4	14,2	19,0	19,6	25,6	20,8	21,9	29,5
Abendhauptschulen	-	-	-	-	-	-	-	-	-	-	-
Abendrealschulen	36,9	33,7	18,8	25,2	20,6	0,6	13,5	98,9	0,7	10,9	97,9
Abendgymnasien	28,4	-	24,5	39,5	16,5	10,3	22,2	90,8	10,7	20,2	89,6
Kollegs	21,2	-	14,6	19,5	17,3	5,0	12,9	55,2	6,2	13,4	54,1
Berufliche Schulen	21,8	10,5	8,4	6,3	9,0	9,0	16,8	50,4	9,3	17,4	44,8
davon: Teilzeit-Berufsschulen	11,9	4,7	2,6	3,3	3,0	5,3	6,0	18,6	5,5	6,2	19,2
Berufsvorbereitungsjahr	8,4	13,4	10,7	6,2	9,5	6,7	7,9	24,3	6,5	8,2	21,1
Berufsgrundbildungsjahr in vollzeitschulischer Form	4,5	3,4	2,2	1,9	3,8	1,9	3,7	2,1	1,7	3,8	2,3
Berufsaufbauschulen	-	-	-	-	-	-	-	-	-	-	-
Berufsfachschulen	39,6	25,2	22,8	12,5	19,0	14,8	27,3	71,8	15,5	28,1	64,4
Fachoberschulen	15,2	9,6	8,4	3,8	9,1	6,3	12,4	30,0	6,6	13,9	27,1
Fachgymnasien	8,5	-	3,6	1,5	2,9	2,9	5,0	22,1	3,0	5,1	17,3
Berufsober-/Technische Oberschulen	3,4	1,1	0,6	1,3	0,7	0,8	2,7	2,5	0,6	2,3	2,9
Fachschulen	30,5	31,1	30,4	17,1	28,4	22,2	40,5	62,8	22,7	41,5	63,1
Fachakademien	64,6	65,6	67,1	74,2	63,3	60,2	68,6	71,6	58,6	66,8	73,9
Allgemeinbildende und berufliche Schulen	11,4	8,5	7,8	4,5	8,5	8,6	9,6	23,5	9,1	9,9	19,8
Nachrichtlich:											
Schulen des Gesundheitswesens 20)	69,2	66,6	66,8	65,8	67,9	59,8	59,4	57,3	-	-	-
Früheres Bundesgebiet											
Allgemeinbildende Schulen	8,3	7,8	7,8	4,0	8,7	9,1	9,0	12,3	9,5	9,2	11,1
davon: Vorklassen	7,9	7,8	8,0	6,5	-	10,7	6,6	4,8	10,9	6,8	4,5
Schulkindergärten	10,4	20,7	14,9	9,8	-	29,9	26,6	29,4	33,9	26,5	34,7
Grundschulen	2,8	2,0	1,9	1,9	-	2,1	2,0	2,2	2,2	2,1	2,4
Schulartunabhängige Orientierungsstufe	9,2	3,6	2,7	1,0	-	2,7	5,0	3,1	3,1	5,7	4,8
Hauptschulen	4,5	3,1	3,1	2,2	2,2	2,6	5,3	5,3	2,4	4,6	5,5
Schularten mit mehreren Bildungsgängen	7,0	2,6	2,5	2,4	0,6	2,7	2,5	2,6	2,9	2,8	1,0
Realschulen	12,1	8,9	9,0	3,4	9,1	7,9	9,3	14,4	8,3	10,5	11,6
Gymnasien	14,9	11,5	11,5	6,5	12,6	12,1	11,7	11,7	12,3	12,1	10,3
Integrierte Gesamtschulen	14,9	4,4	3,5	2,2	2,8	3,8	5,1	5,4	3,8	4,9	5,3
Freie Waldorfschulen	100	100	100	100	100	100	100	100	100	100	100
Förderschulen	21,0	22,3	20,2	10,8	16,9	21,6	22,2	26,0	23,7	24,7	29,6
Abendhauptschulen	-	-	-	-	-	-	-	-	-	-	-
Abendrealschulen	48,4	47,6	22,8	27,0	25,9	1,1	26,3	98,9	1,5	26,2	97,9
Abendgymnasien	37,2	-	28,4	41,1	19,6	11,1	23,8	90,9	11,6	22,6	89,6
Kollegs	26,0	-	19,4	22,1	22,8	8,9	27,1	57,8	10,4	29,1	57,3
Berufliche Schulen	18,8	8,6	6,8	6,1	7,5	7,3	15,8	39,3	7,6	16,2	32,1
davon: Teilzeit-Berufsschulen	10,5	4,5	2,5	3,3	2,9	5,1	5,9	12,8	5,3	6,1	10,4
Berufsvorbereitungsjahr	5,2	12,5	9,4	6,4	7,9	5,0	5,4	8,2	4,9	5,0	6,6
Berufsgrundbildungsjahr in vollzeitschulischer Form	4,7	3,4	2,2	1,9	2,9	1,9	3,6	1,6	1,8	3,3	1,5
Berufsaufbauschulen	-	-	-	-	-	-	-	-	-	-	-
Berufsfachschulen	34,0	17,4	15,8	11,8	13,8	9,8	23,4	59,3	10,3	23,9	49,7
Fachoberschulen	12,9	7,5	6,8	3,3	8,0	4,9	10,7	19,0	5,2	11,5	13,5
Fachgymnasien	9,4	-	4,1	1,5	3,4	3,3	5,6	22,3	3,4	5,7	16,9
Berufsober-/Technische Oberschulen	3,8	1,2	0,7	1,4	0,7	0,9	2,9	2,5	0,7	2,4	3,0
Fachschulen	25,9	27,0	26,9	15,6	26,6	20,1	40,2	56,7	20,3	40,4	56,0
Fachakademien	64,6	65,6	67,1	74,2	63,3	60,2	68,6	71,6	58,6	66,8	73,9
Allgemeinbildende und berufliche Schulen	10,4	8,0	7,6	4,4	8,0	8,8	9,9	18,5	9,1	10,1	15,1
Nachrichtlich:											
Schulen des Gesundheitswesens 20)	69,3	66,5	66,6	65,4	67,7	59,4	57,1	56,9	-	-	-

Fußnoten siehe am Ende der Tabelle.

Private allgemeinbildende und berufliche Schulen 2008/09

1 Schulen, Klassen, Schüler/innen, Absolventen/Abgänger, Lehrkräfte und Unterrichtsstunden nach Schularten und Ländern

1.2 Anteil an öffentlichen und privaten Schulen

Schulart	Schulen	Klassen 1)	Schüler/innen		Absolventen/ Abgänger 2)	Lehrkräfte 3)			Wöchentlich erteilte Unterrichtsstunden der		
			insgesamt	dar.: Ausländer/ innen		vollzeit- beschäftigt	teilzeit- beschäftigt	stunden- weise	vollzeit- beschäftigten Lehrkräfte	teilzeit- beschäftigten Lehrkräfte	stunden- weise
%											
Neue Länder einschl. Berlin											
Allgemeinbildende Schulen	10,7	7,4	6,9	4,7	3,7	6,0	6,8	29,7	6,8	7,7	31,8
davon: Vorklassen	-	-	-	-	-	-	-	-	-	-	-
Schulkindergärten	-	-	-	-	-	-	-	-	-	-	-
Grundschulen	9,3	6,3	6,2	4,5	-	6,0	6,3	23,8	6,3	6,4	26,1
Schulartunabhängige Orientierungsstufe	8,9	5,6	5,2	3,3	-	4,9	5,9	15,3	5,3	6,3	18,2
Hauptschulen	1,9	1,2	0,9	0,1	0,7	0,3	6,5	-	0,3	8,3	-
Schularten mit mehreren Bildungsgängen	10,6	4,5	4,1	3,8	1,5	2,8	2,9	49,9	3,5	4,2	53,4
Realschulen	14,6	7,8	6,9	3,5	4,6	3,9	15,0	26,1	4,3	14,3	19,4
Gymnasien	15,0	9,9	8,1	7,3	4,8	6,4	8,8	28,4	7,5	10,4	30,0
Integrierte Gesamtschulen	17,1	9,0	6,5	4,6	2,2	5,1	8,0	32,3	5,3	8,3	29,0
Freie Waldorfschulen	100	100	100	100	100	100	100	100	100	100	100
Förderschulen	11,9	9,7	7,9	3,1	5,9	9,1	6,6	22,9	10,2	7,9	28,3
Abendhauptschulen	-	-	-	-	-	-	-	-	-	-	-
Abendrealschulen	-	-	-	-	-	-	-	-	-	-	-
Abendgymnasien	-	-	-	-	-	-	-	-	-	-	-
Kollegs	6,3	-	1,1	1,6	-	1,4	-	10,0	2,4	0,4	7,7
Berufliche Schulen	32,0	18,2	15,4	10,7	16,0	15,4	21,6	83,4	16,0	22,6	84,0
davon: Teilzeit-Berufsschulen	16,5	5,1	2,8	2,0	3,2	6,0	6,1	53,4	6,3	6,5	69,8
Berufsvorbereitungsjahr	15,8	15,3	13,3	3,8	13,0	10,9	15,4	69,3	10,0	17,4	76,2
Berufsgrundbildungsjahr in vollzeitschulischer Form	3,7	3,3	2,2	-	12,0	1,4	4,5	15,0	0,7	8,6	41,0
Berufsfachschulen	55,2	52,3	50,3	23,2	47,6	37,1	50,4	91,4	38,1	51,5	88,8
Fachoberschulen	21,0	17,8	15,3	8,5	13,9	12,3	20,4	77,4	12,0	24,2	82,2
Fachgymnasien	4,8	-	1,0	0,4	0,6	1,0	1,0	19,7	1,2	1,2	22,8
Berufsober-/Technische Oberschulen	-	-	-	-	-	-	-	-	-	-	-
Fachschulen	50,2	46,3	44,2	40,6	38,2	30,6	42,3	88,2	31,9	47,1	88,5
Allgemeinbildende und berufliche Schulen	15,6	10,7	9,3	5,4	10,6	7,8	8,5	58,1	8,7	9,4	58,8
Nachrichtlich:											
Schulen des Gesundheitswesens 20)	68,1	67,7	68,4	75,2	69,7	62,2	77,4	60,7	-	-	-

- 1) Durch Auflösung der Klassenverbände an Gymnasien, Integrierten Gesamtschulen, Freien Waldorfschulen, Abendgymnasien und Kollegs (Sekundarbereich II) sowie Fachgymnasien entfallen die Klassenangaben.
2) Abgangsjahr 2008; ohne Externe (Schulfremdenprüfungen).
3) Lehrkräfte und Unterrichtsstunden nach Schularten geschätzt; Nachweis erfolgte zusammen.
4) Kein Nachweis nach rechtlichem Status.
5) Einschl. Schulen, Lehrkräfte und Unterrichtsstunden des Berufsvorbereitungs- und Berufsgrundbildungsjahres in vollzeitschulischer Form.
6) Die Aufteilung der Lehrkräfte wurde vom Landesamt Brandenburg rechnerisch ermittelt.
7) Lehrkräfte und Unterrichtsstunden werden im Rahmen der Teilzeit- Berufsschulen nachgewiesen.
8) Einschl. Schulen des Berufsvorbereitungsjahres.
9) Kein Nachweis der Lehrkräfte vorhanden.

- 10) Einschl. vollzeit- und teilzeitbeschäftigter Lehrkräfte.
11) Lehrkräfte und Unterrichtsstunden einschl. Vorklassen.
12) Die Erhebung wurde 1989 eingestellt.
13) Nachweis erfolgt bei den Berufsfachschulen.
14) Durch Auflösung der Klassenverbände entfallen die Angaben der Klassen.
15) Nachweis der Lehrkräfte und Unterrichtsstunden erfolgt bei den Abendgymnasien.
16) Die Verteilung der Lehrkräfte nach Schularten wurde anhand der Unterrichtsstunden geschätzt.
17) Lehrkräfte geschätzt.
18) Lehrkräfte und Unterrichtsstunden wurden schwerpunktmäßig zugeordnet.
19) Nachweis erfolgt bei den Berufsfach- und Fachschulen.
20) Nachweis der Unterrichtsstunden nicht sinnvoll (unvollständig).

Private allgemeinbildende und berufliche Schulen 2008/09

1 Schulen, Klassen, Schüler/innen, Absolventen/Abgänger, Lehrkräfte und Unterrichtsstunden nach Schularten und Ländern

1.3 Prozentuale Veränderung zum Vorjahr

Schulart	Schulen	Klassen 1)	Schüler/innen		Absolventen/ Abgänger 2)	Lehrkräfte 3)			Wöchentlich erteilte Unterrichtsstunden der		
			insgesamt	dar.: Ausländer/ innen		vollzeit-	teilzeit-	stunden- weise	vollzeit-	teilzeit-	stunden- weise
%											
Baden-Württemberg											
Allgemeinbildende Schulen	3,8	3,5	2,1	5,7	1,8	6,3	- 0,6	15,8	4,2	1,7	3,4
davon: Schulkindergärten	2,5	3,1	1,8	5,9	-	12,0	- 14,6	2,1	12,4	- 18,8	2,5
Grundschulen 3)	12,3	7,9	4,9	12,7	-	14,6	13,4	7,3	- 12,3	12,6	6,6
Schulartunabhängige Orientierungsstufe	-	-	-	-	-	-	-	-	-	-	-
Hauptschulen 3)	17,6	8,1	4,2	- 4,6	9,0	0,8	5,6	-	- 30,2	- 1,1	10,9
Realschulen	2,0	5,7	4,4	15,1	- 5,6	21,0	- 1,5	3,0	16,5	- 3,6	- 4,9
Gymnasien	6,3	3,0	2,7	10,7	10,7	2,8	1,6	6,9	3,1	16,8	10,0
Integrierte Gesamtschulen	-	-	-	-	-	-	-	-	-	-	-
Freie Waldorfschulen	3,8	0,8	0,6	2,4	- 6,1	- 0,4	3,5	84,6	- 0,9	4,2	2,4
Förderschulen	-	3,1	1,6	4,4	3,1	8,4	- 5,2	12,2	8,2	- 5,5	10,1
Abendrealschulen	- 4,5	1,8	0,3	14,4	- 2,5	100,0	- 16,7	- 0,7	100,0	- 15,1	2,5
Abendgymnasien	-	-	- 5,6	- 3,4	- 5,2	20,0	19,4	12,6	48,4	- 6,0	- 2,8
Kollegs	-	-	- 8,4	- 14,3	- 9,8	- 50,0	11,5	1,1	- 57,8	7,7	- 5,3
Berufliche Schulen	3,3	4,1	5,4	7,1	0,9	3,2	1,3	10,3	1,7	2,9	13,0
davon: Teilzeit-Berufsschulen	-	7,2	3,5	3,3	- 1,5	2,2	1,8	13,5	1,0	3,6	13,7
Berufsvorbereitungsjahr	-	-	-	-	-	-	-	-	-	-	-
Berufsgrundbildungsjahr in vollzeitschulischer Form	-	-	-	-	-	-	-	-	-	-	-
Berufsaufbauschulen	-	-	-	-	-	-	-	-	-	-	-
Berufsfachschulen	1,2	3,7	5,4	7,7	2,1	1,3	1,3	10,9	- 0,1	2,4	10,9
Fachgymnasien	39,1	-	27,4	15,5	17,9	30,6	28,0	44,6	28,7	32,1	45,0
Berufsober-/Technische Oberschulen	50,0	150,0	75,0	66,7	100,0	200,0	50,0	100,0	151,9	154,2	193,3
Fachschulen	- 1,6	- 0,7	- 0,4	7,2	- 8,9	- 1,2	- 13,2	- 0,4	- 1,3	- 11,2	9,5
Allgemeinbildende und berufliche Schulen	3,6	3,7	3,0	6,4	1,2	5,8	- 0,2	13,0	3,9	2,0	7,5
Nachrichtlich:											
Schulen des Gesundheitswesens 4)	-	-	-	-	-	-	-	-	-	-	-
Bayern											
Allgemeinbildende Schulen	2,4	- 0,7	0,9	2,0	1,7	4,0	0,2	1,6	4,1	0,3	2,0
davon: Grundschulen	1,6	3,2	1,8	- 0,7	-	5,2	4,4	- 2,6	6,1	2,7	0,4
Schulartunabhängige Orientierungsstufe	-	-	-	-	-	-	-	-	-	-	-
Hauptschulen	8,0	8,5	7,0	6,8	- 2,0	24,2	- 3,2	- 1,2	17,9	- 1,0	- 4,5
Realschulen	0,8	0,7	- 0,3	2,3	2,9	2,9	- 0,6	2,1	2,1	- 0,4	3,0
Gymnasien	3,1	- 14,5	1,1	2,6	4,7	0,3	2,5	5,2	1,5	1,9	6,7
Integrierte Gesamtschulen	-	-	-	-	-	-	-	-	-	-	-
Freie Waldorfschulen	5,3	2,6	1,7	- 9,4	- 4,5	3,1	4,8	2,5	2,0	5,4	1,0
Förderschulen	1,1	0,7	0,2	- 1,5	- 5,6	4,6	- 1,9	1,4	5,1	- 1,5	1,6
Abendrealschulen	-	-	- 21,4	- 33,3	- 33,3	-	-	100,0	- 100,0	- 100,0	100,0
Abendgymnasien	-	-	1,3	15,1	8,1	-	16,7	- 6,2	100,0	7,7	- 2,1
Kollegs	-	-	- 12,9	- 60,0	73,3	40,0	- 50,0	-	2,4	- 11,4	- 31,8
Berufliche Schulen	2,6	2,0	1,4	6,1	1,4	0,9	3,8	2,7	1,0	4,5	5,7
davon: Teilzeit-Berufsschulen 5)	-	2,9	3,4	6,7	1,6	1,8	3,6	3,5	0,4	2,0	5,8
Berufsvorbereitungsjahr	-	- 5,1	- 7,7	3,9	- 8,2	-	-	-	-	-	-
Berufsgrundbildungsjahr in vollzeitschulischer Form	-	7,1	- 7,1	- 71,4	6,5	-	-	-	-	-	-
Berufsfachschulen	-	- 2,0	- 5,2	- 2,2	0,3	- 6,9	1,9	- 0,6	- 6,2	2,9	1,8
Fachoberschulen	15,0	14,5	11,1	19,7	7,7	6,0	7,1	28,6	14,1	11,9	45,3
Berufsober-/Technische Oberschulen	-	-	-	-	-	-	-	-	-	-	-
Fachschulen	5,7	6,0	10,7	5,6	-	5,8	9,5	4,1	11,5	10,4	6,4
Fachakademien	3,9	2,9	1,4	34,1	12,9	2,7	1,4	1,8	1,6	2,5	5,5
Allgemeinbildende und berufliche Schulen	2,5	- 0,0	1,0	2,9	1,6	3,5	0,9	2,1	3,5	1,1	3,4
Nachrichtlich:											
Schulen des Gesundheitswesens	1,9	1,3	2,0	11,5	- 0,5	3,3	-	- 0,7	-	-	-
Fußnoten siehe am Ende der Tabelle.											

Fußnoten siehe am Ende der Tabelle.

Private allgemeinbildende und berufliche Schulen 2008/09

1 Schulen, Klassen, Schüler/innen, Absolventen/Abgänger, Lehrkräfte und Unterrichtsstunden nach Schularten und Ländern

1.3 Prozentuale Veränderung zum Vorjahr

Schulart	Schulen	Klassen 1)	Schüler/innen		Absolventen/ Abgänger 2)	Lehrkräfte 3)			Wöchentlich erteilte Unterrichtsstunden der		
			insgesamt	dar.: Ausländer/ innen		vollzeit- beschäftigt	teilzeit- beschäftigt	stunden- weise	vollzeit- beschäftigten Lehrkräfte	teilzeit- beschäftigten Lehrkräfte	stunden- weise
%											
Berlin											
Allgemeinbildende Schulen	2,7	8,3	7,0	4,5	- 7,0	8,1	2,6	40,1	7,7	0,9	35,0
davon: Vorklassen	-	-	-	-	-	-	-	-	-	-	-
Grundschulen	3,7	0,9	0,1	- 3,3	-	10,2	- 5,5	45,7	5,7	- 10,5	30,1
Schulartunabhängige Orientierungsstufe	- 4,7	2,4	- 0,8	5,5	-	16,8	- 12,7	-	30,7	- 9,1	12,2
Hauptschulen	- 50,0	- 11,1	- 13,0	- 16,7	- 57,6	-	27,3	-	45,3	17,4	-
Realschulen	-	8,8	5,1	13,9	- 15,6	- 13,7	- 28,4	118,2	- 9,4	- 26,3	76,4
Gymnasien	-	8,5	4,7	- 1,7	4,4	- 4,7	9,7	34,8	- 5,0	7,9	39,5
Integrierte Gesamtschulen	40,0	70,4	65,8	31,0	11,8	74,0	42,0	162,5	59,8	41,7	134,8
Freie Waldorfschulen	28,6	10,6	8,3	-	- 20,5	-	11,8	18,2	0,5	15,5	11,3
Förderschulen	12,5	6,4	2,8	-	- 25,9	- 2,3	30,0	20,0	- 4,4	22,8	32,5
Abendhauptschulen	-	-	-	-	-	-	-	-	-	-	-
Abendrealschulen	-	-	-	-	-	-	-	-	-	-	-
Abendgymnasien	-	-	-	-	-	-	-	-	-	-	-
Kollegs	-	-	-	-	-	-	-	-	-	-	-
Berufliche Schulen	9,5	7,4	4,9	11,0	- 8,2	2,6	17,6	19,0	6,3	14,0	21,9
davon: Teilzeit-Berufsschulen	25,0	8,7	10,0	4,1	9,8	11,6	7,7	- 8,6	20,5	- 19,5	7,0
Berufsvorbereitungsjahr	- 33,3	- 11,1	- 3,2	- 50,0	- 9,1	133,3	266,7	200,0	110,4	231,7	350,0
Berufsgrundbildungsjahr in vollzeitschulischer Form	-	-	-	-	-	-	-	-	-	-	-
Berufsfachschulen	15,2	7,1	4,7	10,8	- 6,0	4,5	15,5	24,6	9,6	7,0	30,2
Fachoberschulen	10,0	6,1	- 2,7	2,1	- 12,3	- 4,2	19,2	24,3	- 16,2	21,2	44,4
Fachgymnasien	-	-	-	-	-	-	-	-	-	-	-
Berufsober-/Technische Oberschulen	-	-	-	-	-	-	-	-	-	-	-
Fachschulen	-	9,9	5,8	25,0	- 20,5	- 19,5	10,0	4,8	- 14,3	19,9	- 7,4
Allgemeinbildende und berufliche Schulen	4,8	8,0	6,4	6,0	- 7,8	6,9	5,6	24,0	7,4	3,3	25,7
Nachrichtlich:											
Schulen des Gesundheitswesens	2,2	2,8	-	- 2,7	2,5	- 4,6	4,0	- 1,5	-	-	-
Brandenburg											
Allgemeinbildende Schulen	4,6	10,8	11,5	19,1	25,2	16,9	1,7	22,6	17,1	1,7	26,0
davon: Grundschulen 6)	7,8	12,4	12,3	34,4	-	17,2	14,8	48,8	19,3	16,0	29,2
Schulartunabhängige Orientierungsstufe 6)	8,3	14,1	17,9	-	-	13,4	15,9	12,8	20,2	12,0	- 4,1
Schularten mit mehreren Bildungsgängen 6)	46,7	51,9	67,9	86,3	380,0	77,6	28,6	78,4	91,5	32,8	55,6
Realschulen 6)	- 100,0	- 100,0	- 100,0	-	40,0	- 100,0	- 100,0	- 100,0	- 100,0	- 100,0	- 100,0
Gymnasien	15,8	14,6	8,5	- 2,3	32,8	40,6	- 5,6	3,5	37,2	- 6,6	5,1
Integrierte Gesamtschulen 6)	- 60,0	- 11,8	- 1,8	- 96,6	- 12,7	- 46,2	-	50,0	- 25,9	- 2,5	71,4
Freie Waldorfschulen	-	5,0	5,2	58,3	- 9,3	- 45,9	- 1,4	-	- 45,6	8,8	171,9
Förderschulen	-	- 2,1	- 2,7	- 16,7	22,8	3,4	- 26,7	50,0	2,7	- 34,6	29,5
Abendrealschulen 6)	-	-	-	-	-	-	-	-	-	-	-
Abendgymnasien 6)	-	-	-	-	-	-	-	-	-	-	-
Kollegs	-	-	-	-	-	-	-	-	-	-	-
Berufliche Schulen 7)	3,1	1,9	0,3	- 20,0	12,6	- 7,5	29,5	- 4,3	- 9,7	28,0	5,9
davon: Teilzeit-Berufsschulen	-	6,7	9,9	71,4	9,1	- 7,5	29,5	- 4,3	- 9,7	28,0	5,9
Berufsfachschulen	-	- 12,3	- 12,7	- 40,6	11,2	-	-	-	-	-	-
Fachoberschulen	-	-	- 8,7	- 40,0	12,1	-	-	-	-	-	-
Fachgymnasien	100,0	-	100,0	-	-	-	-	-	-	-	-
Fachschulen	6,7	16,4	13,5	-	26,6	-	-	-	-	-	-
Allgemeinbildende und berufliche Schulen	4,2	7,0	6,9	14,4	14,9	10,6	5,4	7,8	10,2	5,0	13,6
Nachrichtlich:											
Schulen des Gesundheitswesens	- 6,9	1,9	- 2,4	54,5	- 13,4	- 8,4	- 3,4	4,9	-	-	-

Fußnoten siehe am Ende der Tabelle.

Private allgemeinbildende und berufliche Schulen 2008/09

1 Schulen, Klassen, Schüler/innen, Absolventen/Abgänger, Lehrkräfte und Unterrichtsstunden nach Schularten und Ländern

1.3 Prozentuale Veränderung zum Vorjahr

Schulart	Schulen	Klassen 1)	Schüler/innen		Absolventen/ Abgänger 2)	Lehrkräfte 3)			Wöchentlich erteilte Unterrichtsstunden der		
			insgesamt	dar.: Ausländer/ innen		vollzeit- beschäftigt	teilzeit- beschäftigt	stunden- weise	vollzeit- beschäftigten Lehrkräfte	teilzeit- beschäftigten Lehrkräfte	stunden- weise
%											
Bremen											
Allgemeinbildende Schulen	- 3,1	12,2	1,2	- 1,1	26,9	1,1	1,6	6,8	5,2	4,7	38,4
davon: Schulkindergärten	-	-	128,6	1 000,0	-	- 50,0	100,0	-	- 25,6	100,0	-
Grundschulen	-	17,3	2,7	- 6,7	-	- 1,6	- 5,1	142,9	1,7	- 5,5	164,4
Schulartunabhängige Orientierungsstufe	-	-	-	-	-	-	-	-	-	-	-
Hauptschulen	- 50,0	- 66,7	- 66,0	- 71,4	- 18,9	- 75,0	-	- 100,0	- 68,6	-	- 100,0
Schularten mit mehreren Bildungsgängen	-	23,3	23,9	12,8	-	40,0	26,7	- 16,7	43,9	27,4	- 32,6
Realschulen	-	- 42,9	- 47,8	- 57,1	-	- 28,6	- 50,0	20,0	- 32,2	- 66,7	66,7
Gymnasien	-	8,9	2,8	- 1,3	79,7	- 1,1	4,6	9,1	1,7	8,7	58,0
Integrierte Gesamtschulen	-	40,0	- 19,7	- 2,1	- 1,6	- 8,3	-	- 38,5	- 4,2	7,1	- 22,2
Freie Waldorfschulen	-	4,5	- 2,5	-	14,3	- 4,2	- 4,9	-	1,7	0,5	9,4
Förderschulen	-	- 6,7	- 7,6	-	75,0	-	-	-	7,7	1,9	-
Abendhauptschulen	-	-	-	-	-	-	-	-	-	-	-
Abendrealschulen	-	-	-	-	-	-	-	-	-	-	-
Abendgymnasien	-	-	-	-	-	-	-	-	-	-	-
Berufliche Schulen	-	8,2	- 6,6	- 23,5	- 5,4	27,3	- 10,0	- 5,6	- 11,4	- 22,6	534,9
davon: Teilzeit-Berufsschulen 8)	-	2,9	- 12,9	- 14,3	- 13,2	43,8	- 33,3	- 61,1	14,9	- 49,3	162,8
Berufsvorbereitungsjahr	-	37,5	25,7	100,0	- 12,7	100,0	50,0	100,0	68,9	52,9	100,0
Berufsgrundbildungsjahr in vollzeitschulischer Form	-	-	-	-	-	-	-	-	-	-	-
Berufsfachschulen	-	-	-	-	-	-	-	-	-	-	-
Fachoberschulen	-	-	-	-	-	-	-	-	-	-	-
Fachgymnasien	-	-	-	-	-	-	-	-	-	-	-
Berufsob-/Technische Oberschulen	-	-	-	-	-	-	-	-	-	-	-
Fachschulen	-	-	- 1,4	- 100,0	21,0	- 75,0	-	100,0	- 92,5	2,5	100,0
Allgemeinbildende und berufliche Schulen	- 2,9	11,5	0,5	- 2,2	14,7	3,1	1,0	3,6	3,9	3,0	86,0
Nachrichtlich:											
Schulen des Gesundheitswesens 9)	-	2,4	1,1	- 20,8	- 16,9	-	-	-	-	-	-
Hamburg											
Allgemeinbildende Schulen	1,9	2,4	2,8	- 10,5	33,2	23,1	- 15,0	- 39,8	42,3	- 30,7	- 82,0
davon: Vorklassen	-	4,0	3,2	- 10,7	-	62,5	-	- 75,0	69,5	- 27,2	- 94,0
Schulkindergärten	-	-	-	-	-	-	-	-	-	-	-
Grundschulen	- 15,2	5,6	2,6	- 10,3	-	4,3	- 13,2	- 33,3	17,4	- 31,7	- 81,2
Schulartunabhängige Orientierungsstufe	-	-	8,2	- 40,0	-	- 100,0	25,0	100,0	- 100,0	74,6	- 5,3
Hauptschulen	- 35,0	- 13,0	- 17,3	- 26,1	8,5	-	-	- 47,4	16,6	- 19,0	- 83,4
Schularten mit mehreren Bildungsgängen	100,0	100,0	100,0	100,0	-	100,0	100,0	100,0	100,0	100,0	100,0
Realschulen	-	- 18,8	- 22,4	- 32,9	31,4	1,4	- 48,9	- 22,7	20,6	- 58,8	- 77,6
Gymnasien	-	- 11,6	3,1	- 12,0	5,2	25,1	- 45,8	- 26,1	42,9	- 56,7	- 78,8
Integrierte Gesamtschulen	-	20,5	24,5	- 4,0	28,1	138,1	21,4	- 100,0	116,8	- 22,6	- 100,0
Freie Waldorfschulen	-	-	0,3	- 4,3	325,7	20,9	- 5,7	- 48,6	94,2	5,7	- 79,4
Förderschulen	20,0	8,6	5,8	4,3	- 17,1	37,3	3,6	109,1	12,2	- 40,7	- 57,6
Abendhauptschulen	-	-	-	-	-	-	-	-	-	-	-
Abendrealschulen	-	-	-	-	-	-	-	-	-	-	-
Abendgymnasien	-	-	- 4,2	- 41,7	- 100,0	100,0	20,0	- 100,0	100,0	75,0	- 100,0
Kollegs	-	-	-	-	-	-	-	-	-	-	-
Berufliche Schulen	- 25,0	- 3,4	- 5,9	- 23,1	8,0	12,2	5,0	- 43,7	0,1	- 3,2	- 44,5
davon: Teilzeit-Berufsschulen	- 40,0	71,4	57,2	41,9	300,0	66,7	100,0	- 75,0	70,2	68,1	- 79,6
Berufsvorbereitungsjahr	-	-	-	-	-	-	-	-	-	-	-
Berufsfachschulen	- 10,0	- 5,7	- 24,4	- 46,6	- 0,7	- 4,8	22,7	- 50,0	- 8,3	- 17,7	- 61,7
Fachoberschulen	-	-	-	-	-	-	-	-	-	-	-
Fachgymnasien	-	-	-	-	-	-	-	-	-	-	-
Fachschulen	- 40,0	- 28,2	- 12,4	- 66,7	1,8	14,3	- 42,9	-	- 9,3	- 5,8	- 14,4
Allgemeinbildende und berufliche Schulen	- 2,4	1,7	2,0	- 11,1	23,6	22,5	- 12,8	- 41,2	40,0	- 29,0	- 75,4
Nachrichtlich:											
Schulen des Gesundheitswesens 10)	29,4	16,0	16,9	500,0	- 17,5	-	-	47,8	-	-	-

Fußnoten siehe am Ende der Tabelle.

Private allgemeinbildende und berufliche Schulen 2008/09

1 Schulen, Klassen, Schüler/innen, Absolventen/Abgänger, Lehrkräfte und Unterrichtsstunden nach Schularten und Ländern

1.3 Prozentuale Veränderung zum Vorjahr

Schulart	Schulen	Klassen 1)	Schüler/innen		Absolventen/ Abgänger 2)	Lehrkräfte 3)			Wöchentlich erteilte Unterrichtsstunden der		
			insgesamt	dar.: Ausländer/ innen		vollzeit- beschäftigt	teilzeit- beschäftigt	stunden- weise	vollzeit- beschäftigten Lehrkräfte	teilzeit- beschäftigten Lehrkräfte	stunden- weise
%											
Hessen											
Allgemeinbildende Schulen	6,3	2,2	1,7	- 4,3	6,5	3,6	5,2	17,4	3,0	4,7	11,0
davon: Vorklassen	20,0	33,3	13,5	- 50,0	-	-	-	-	-	-	-
Schulkindergärten	25,0	- 11,1	6,9	- 75,0	-	60,0	-	100,0	86,3	-	100,0
Grundschulen 11)	8,1	9,6	8,3	- 13,8	-	12,0	14,7	20,3	11,2	12,7	10,8
Schulartunabhängige Orientierungsstufe	7,7	6,7	7,9	- 14,6	-	12,0	12,0	25,0	10,0	11,6	8,9
Hauptschulen	-	-	- 1,6	100,0	80,0	-	-	-	0,3	1,6	-
Realschulen	5,0	4,7	3,2	6,7	-	5,9	9,8	13,3	5,3	6,7	4,8
Gymnasien	2,6	- 0,3	- 0,2	- 4,1	12,2	2,2	4,8	10,6	1,8	3,0	1,5
Integrierte Gesamtschulen	25,0	6,4	17,0	50,0	14,1	12,2	17,9	17,1	7,2	21,2	10,9
Freie Waldorfschulen	-	0,7	0,0	- 11,5	1,3	3,8	2,8	53,1	5,3	- 1,6	52,0
Förderschulen	-	0,3	2,1	1,8	- 10,1	- 1,9	- 5,9	25,5	- 2,7	1,3	20,5
Abendhauptschulen	-	-	-	-	-	-	-	-	-	-	-
Abendrealschulen	-	-	-	-	-	-	-	-	-	-	-
Abendgymnasien	-	-	6,1	28,6	12,0	-	-	-	-	-	9,8
Kollegs	-	-	-	-	- 100,0	-	-	-	-	-	-
Berufliche Schulen	-	4,9	2,2	53,8	21,0	- 0,5	- 6,3	6,3	- 3,3	- 7,7	4,2
davon: Teilzeit-Berufsschulen	-	63,6	13,5	340,0	43,6	14,3	5,3	18,2	9,8	4,9	14,9
Berufsvorbereitungsjahr	-	50,0	29,3	- 57,1	116,7	-	-	50,0	-	-	30,0
Berufsgrundbildungsjahr in vollzeitschulischer Form	-	- 75,0	- 67,9	- 50,0	- 36,4	- 50,0	- 50,0	- 66,7	- 67,6	- 68,2	- 66,7
Berufsfachschulen	-	- 3,8	1,1	28,6	- 6,8	-	- 5,1	5,7	- 2,3	- 6,8	2,3
Fachoberschulen	14,3	- 7,7	8,1	123,5	82,6	7,7	-	14,3	4,6	-	10,0
Fachgymnasien	-	-	3,0	75,0	12,8	-	-	7,7	- 0,7	- 5,4	4,2
Fachschulen	- 3,6	- 8,1	- 3,5	- 4,0	31,4	- 4,1	- 9,8	0,6	- 6,8	- 11,1	- 2,2
Allgemeinbildende und berufliche Schulen	4,5	2,6	1,8	1,4	11,1	3,3	3,8	13,1	2,6	3,4	9,2
Nachrichtlich:											
Schulen des Gesundheitswesens 12)	-	-	-	-	-	-	-	-	-	-	-
Mecklenburg-Vorpommern											
Allgemeinbildende Schulen	3,9	9,4	11,6	12,5	7,2	6,3	9,7	10,3	6,9	9,6	16,7
davon: Schulkindergärten	-	-	-	-	-	-	-	-	-	-	-
Grundschulen	2,2	11,3	12,6	-	-	4,7	5,3	8,6	13,4	6,9	22,0
Hauptschulen	-	-	-	-	-	-	-	-	-	-	-
Schularten mit mehreren Bildungsgängen	3,8	3,8	- 3,8	18,8	716,7	-	- 8,1	2,3	- 1,8	- 6,4	19,5
Realschulen	-	-	-	-	- 100,0	-	-	-	-	-	-
Gymnasien	25,0	41,7	33,1	56,3	18,5	3,8	62,3	103,6	3,6	66,8	52,6
Integrierte Gesamtschulen	-	5,1	17,0	20,0	112,7	53,1	6,6	- 6,7	45,5	0,7	- 11,4
Freie Waldorfschulen	-	-	4,2	- 9,1	- 6,9	-	-	- 7,7	- 0,5	0,6	- 14,8
Förderschulen	-	- 1,1	- 1,7	-	17,3	- 1,0	- 7,1	200,0	- 3,1	- 14,2	100,0
Abendgymnasien	-	-	-	-	-	-	-	-	-	-	-
Berufliche Schulen	5,9	0,9	- 1,2	40,7	- 2,6	- 4,0	39,6	7,4	1,7	30,2	- 2,0
davon: Teilzeit-Berufsschulen	-	28,6	15,3	100,0	15,4	-	-	28,6	34,8	-	22,7
Berufsvorbereitungsjahr	-	100,0	52,9	-	- 30,8	-	-	200,0	71,4	-	157,1
Berufsfachschulen	-	- 2,8	- 4,8	37,0	- 3,5	- 3,9	27,1	2,2	1,1	18,9	- 6,7
Fachoberschulen	-	-	-	-	-	-	-	-	-	-	-
Fachgymnasien	-	-	-	-	-	-	-	-	-	-	-
Fachschulen	40,0	31,3	43,3	-	14,5	- 5,9	200,0	100,0	1,0	167,9	82,0
Allgemeinbildende und berufliche Schulen	4,4	6,7	7,4	18,7	-	3,0	13,2	8,8	5,3	11,9	6,0
Nachrichtlich:											
Schulen des Gesundheitswesens 13)	-	-	-	-	-	-	-	-	-	-	-
Fußnoten siehe am Ende der Tabelle.											

Fußnoten siehe am Ende der Tabelle.

Private allgemeinbildende und berufliche Schulen 2008/09

1 Schulen, Klassen, Schüler/innen, Absolventen/Abgänger, Lehrkräfte und Unterrichtsstunden nach Schularten und Ländern

1.3 Prozentuale Veränderung zum Vorjahr

Schulart	Schulen	Klassen 1)	Schüler/innen		Absolventen/ Abgänger 2)	Lehrkräfte 3)			Wöchentlich erteilte Unterrichtsstunden der		
			insgesamt	dar.: Ausländer/ innen		vollzeit- beschäftigt	teilzeit- beschäftigt	stunden- weise	vollzeit- beschäftigten Lehrkräfte	teilzeit- beschäftigten Lehrkräfte	stunden- weise
%											
Niedersachsen											
Allgemeinbildende Schulen	3,9	- 3,0	1,6	- 2,8	- 2,2	1,1	5,6	7,0	1,4	6,4	4,9
davon: Schulkindergärten	100,0	100,0	100,0	100,0	-	100,0	-	-	100,0	-	-
Grundschulen	10,5	1,3	5,2	- 21,2	-	54,1	123,3	22,7	8,1	31,8	- 21,5
Hauptschulen	-	- 1,9	- 3,1	- 11,7	- 2,4	41,7	40,3	28,9	- 3,0	- 7,1	28,4
Realschulen	3,8	3,4	3,0	4,9	6,3	- 38,7	- 91,2	- 17,4	5,4	5,6	6,2
Gymnasien	5,9	- 16,0	1,4	- 5,0	- 5,7	1,5	9,5	0,9	1,4	7,2	- 1,1
Integrierte Gesamtschulen	-	2,7	2,4	6,0	18,8	5,9	1,4	25,8	11,0	0,3	28,9
Freie Waldorfschulen	-	3,6	1,3	- 10,4	- 5,0	-	8,1	1,7	-	5,8	- 0,1
Förderschulen	1,8	3,2	3,5	- 2,4	- 9,5	0,2	7,5	31,0	- 0,5	10,9	23,1
Abendgymnasien	-	-	-	-	-	-	-	-	-	-	-
Kollegs	-	-	-	-	-	-	-	-	-	-	-
Berufliche Schulen	0,6	0,4	- 0,2	- 7,7	- 2,4	- 4,9	3,2	- 0,1	- 5,1	2,9	- 1,3
davon: Teilzeit-Berufsschulen	- 25,0	3,8	- 1,6	-	1,4	-	- 50,0	-	- 1,6	- 27,3	9,5
Berufsvorbereitungsjahr	28,6	-	0,4	- 51,4	- 9,5	- 11,4	25,0	- 10,5	- 8,5	24,4	- 10,7
Berufsgrundbildungsjahr in vollzeitschulischer Form	-	-	- 9,1	- 100,0	- 16,7	- 16,7	-	100,0	- 18,8	100,0	1 100,0
Berufsfachschulen	1,8	- 1,8	- 2,8	- 7,4	- 0,7	- 9,2	2,4	- 1,6	- 8,9	2,0	- 2,8
Fachoberschulen	- 7,1	6,8	4,7	22,1	8,1	35,5	- 13,2	25,0	30,7	- 14,3	23,8
Fachgymnasien	-	-	-	-	-	-	-	-	-	-	-
Berufsober-/Technische Oberschulen	-	-	-	-	- 10,7	-	-	-	50,0	- 6,5	- 20,0
Fachschulen	- 2,8	4,9	5,9	- 16,7	- 12,5	-	9,4	2,5	- 1,4	9,3	1,0
Allgemeinbildende und berufliche Schulen	2,3	- 2,0	1,2	- 4,0	- 2,4	0,1	4,9	1,9	0,4	5,4	1,3
Nachrichtlich:											
Schulen des Gesundheitswesens 9)	-	1,3	2,3	9,3	0,9	-	-	-	-	-	-
Nordrhein-Westfalen											
Allgemeinbildende Schulen	1,8	1,6	0,9	1,1	3,2	2,5	0,4	10,9	1,7	1,6	16,0
davon: Schulkindergärten	-	-	-	-	-	-	-	-	-	-	-
Grundschulen	14,7	11,4	9,0	3,1	-	26,4	11,8	38,9	26,8	5,6	8,8
Hauptschulen	-	3,9	3,4	1,2	- 6,8	15,7	- 15,7	- 33,3	12,7	- 10,9	- 39,5
Realschulen	-	0,5	- 0,0	3,9	2,3	2,5	- 4,2	9,0	1,9	- 2,7	- 8,2
Gymnasien	0,9	0,6	0,6	- 0,0	7,0	2,0	1,5	10,6	1,2	2,0	20,7
Integrierte Gesamtschulen	-	2,1	1,6	- 2,5	- 11,6	17,8	- 13,2	-	17,3	- 12,3	- 8,3
Freie Waldorfschulen	-	1,2	0,4	- 0,8	- 2,0	- 11,5	4,8	14,7	- 11,1	7,8	15,2
Förderschulen	-	2,1	1,7	0,6	3,5	0,6	1,9	3,4	- 0,2	3,1	15,0
Abendrealschulen 14) 15)	-	-	0,7	6,4	1,2	-	-	-	-	-	-
Abendgymnasien 15)	-	-	- 1,0	- 26,5	- 25,0	2,5	- 4,1	225,0	4,0	- 6,1	288,2
Kollegs 15)	-	-	- 1,0	30,6	- 4,1	-	-	-	-	-	-
Berufliche Schulen 16)	2,4	- 1,6	- 1,5	- 9,0	2,0	0,6	- 1,3	- 2,7	- 0,2	- 2,7	8,8
davon: Teilzeit-Berufsschulen	8,6	0,9	- 0,3	- 12,2	- 3,4	- 0,5	3,6	- 13,8	- 0,2	3,0	- 5,0
Berufsvorbereitungsjahr	- 5,3	3,2	- 11,7	3,9	31,0	3,4	- 29,0	- 20,0	2,0	- 26,7	- 3,4
Berufsgrundbildungsjahr in vollzeitschulischer Form	- 9,5	- 41,6	- 39,9	- 25,0	46,2	- 17,0	- 43,6	- 33,3	- 17,9	- 44,7	- 9,4
Berufsfachschulen	7,8	-	1,5	- 7,7	- 5,8	- 0,3	0,2	13,8	- 1,3	- 1,5	26,5
Fachoberschulen	3,6	1,5	0,1	21,2	20,3	4,7	3,2	-	2,5	1,0	16,9
Fachgymnasien	4,8	-	9,2	- 8,3	7,5	13,4	5,6	100,0	11,5	5,3	81,0
Fachschulen	- 1,7	- 3,8	- 3,9	- 3,7	- 2,3	- 0,3	0,4	- 12,2	- 1,5	- 1,6	- 1,0
Allgemeinbildende und berufliche Schulen	2,0	0,6	0,4	- 1,5	2,6	2,2	0,1	7,4	1,4	0,9	14,2
Nachrichtlich:											
Schulen des Gesundheitswesens	-	2,8	0,7	1,5	- 1,6	2,3	- 2,7	1,1	-	-	-

Fußnoten siehe am Ende der Tabelle.

Private allgemeinbildende und berufliche Schulen 2008/09

1 Schulen, Klassen, Schüler/innen, Absolventen/Abgänger, Lehrkräfte und Unterrichtsstunden nach Schularten und Ländern

1.3 Prozentuale Veränderung zum Vorjahr

Schulart	Schulen	Klassen 1)	Schüler/innen		Absolventen/ Abgänger 2)	Lehrkräfte 3)			Wöchentlich erteilte Unterrichtsstunden der		
			insgesamt	dar.: Ausländer/ innen		vollzeit- teilzeit- beschäftigt	stunden- weise	vollzeit- teilzeit- stunden- weise	beschäftigten Lehrkräfte		
										%	
Rheinland-Pfalz											
Allgemeinbildende Schulen	-	1,1	1,7	- 3,0	2,8	1,3	- 9,7	63,1	0,5	- 13,6	158,7
davon: Schulkindergärten	-	-	-	-	-	-	-	-	-	-	-
Grundschulen	- 4,8	3,6	3,0	- 7,2	-	7,0	- 19,2	114,3	4,1	- 15,3	347,9
Hauptschulen	- 8,3	6,6	3,2	- 2,3	- 2,4	- 22,5	- 5,6	235,7	- 21,2	- 9,1	490,7
Schularten mit mehreren Bildungsgängen	100,0	100,0	100,0	-	-	-	-	-	-	-	-
Realschulen	-	-	1,8	20,6	- 10,1	6,7	- 14,6	19,1	7,7	- 12,0	70,2
Gymnasien	-	0,2	1,1	- 2,0	7,7	3,1	1,6	14,1	3,4	- 2,0	3,0
Integrierte Gesamtschulen	100,0	100,0	100,0	100,0	-	100,0	100,0	-	100,0	100,0	-
Freie Waldorfschulen	-	7,7	- 0,3	- 6,1	50,9	- 100,0	- 41,0	1 342,9	- 100,0	- 43,4	6 058,1
Förderschulen	-	- 2,0	1,9	- 13,2	- 15,8	0,3	- 7,1	32,6	- 4,5	- 10,1	115,3
Kollegs	-	-	- 1,6	33,3	44,3	- 5,9	- 18,2	-	11,5	- 40,3	-
Berufliche Schulen 17)	- 2,0	1,5	- 0,2	- 12,5	6,4	8,1	-	- 2,5	8,3	- 2,7	- 7,6
davon: Teilzeit-Berufsschulen	-	1,2	0,6	- 20,3	8,4	4,1	4,0	3,7	4,4	- 2,1	3,4
Berufsvorbereitungsjahr	- 16,7	30,0	13,3	35,0	9,9	38,5	11,1	16,7	37,2	3,6	6,1
Berufsfachschulen	-	-	- 1,4	- 9,3	5,7	10,3	- 0,7	- 16,1	9,9	- 3,9	- 20,9
Fachgymnasien	-	-	-	-	-	-	-	-	-	-	-
Berufsober-/Technische Oberschulen	-	-	29,5	25,0	-	33,3	- 50,0	-	67,9	- 38,0	- 50,0
Fachschulen	-	- 2,0	- 1,2	- 30,3	6,7	-	2,5	12,9	1,4	0,4	6,5
Allgemeinbildende und berufliche Schulen	- 0,7	1,2	1,4	- 5,9	4,4	2,3	- 7,9	45,0	1,5	- 11,9	118,4
Nachrichtlich:											
Schulen des Gesundheitswesens	1,4	5,5	159,3	- 7,3	7,2	2,2	9,2	10,0	-	-	-
Saarland											
Allgemeinbildende Schulen	3,7	- 4,0	0,3	- 11,2	- 9,9	- 4,6	- 16,6	- 4,0	1,0	- 12,4	3,0
davon: Schulkindergärten 9)	-	33,3	16,7	- 100,0	-	-	-	-	- 54,5	100,0	-
Grundschulen	33,3	8,7	6,0	15,5	-	- 30,0	- 57,1	-	- 15,2	- 19,2	-
Hauptschulen	-	-	- 4,5	133,3	4,9	13,6	- 50,0	- 100,0	- 25,0	- 46,6	-
Schularten mit mehreren Bildungsgängen	-	-	- 1,2	66,7	- 1,3	4,2	- 10,0	-	14,8	- 26,4	-
Realschulen	-	-	- 2,1	- 12,5	- 29,5	- 4,3	3,4	-	- 3,3	7,9	-
Gymnasien	- 16,7	- 13,3	- 1,1	- 17,7	- 11,8	- 12,9	- 18,2	-	- 1,3	- 4,0	- 9,5
Integrierte Gesamtschulen	100,0	100,0	100,0	-	-	100,0	-	100,0	100,0	100,0	100,0
Freie Waldorfschulen	-	-	2,1	- 7,1	- 1,2	11,8	- 23,1	- 30,8	15,5	- 37,6	- 39,4
Förderschulen	-	- 3,1	- 1,0	4,6	70,7	- 5,3	25,0	- 50,0	- 6,4	4,3	- 50,0
Abendrealschulen	-	-	-	-	-	-	-	-	-	-	-
Abendgymnasien	-	-	-	-	-	-	-	-	-	-	-
Kollegs	-	-	-	-	-	-	-	-	-	-	-
Berufliche Schulen	- 17,6	10,5	12,1	- 55,8	- 44,5	-	11,1	- 9,5	- 6,8	5,4	- 4,1
davon: Teilzeit-Berufsschulen	-	22,7	19,3	- 50,0	- 21,4	6,7	25,0	100,0	9,5	18,2	100,0
Berufsvorbereitungsjahr	-	-	-	-	-	-	-	-	-	-	-
Berufsgrundbildungsjahr in vollzeitschulischer Form	- 100,0	- 100,0	- 100,0	-	- 100,0	- 100,0	- 100,0	-	- 100,0	- 100,0	-
Berufsfachschulen	-	-	- 9,9	- 100,0	- 100,0	-	- 50,0	100,0	- 16,1	- 44,4	-
Fachoberschulen	-	8,3	4,5	- 75,0	- 15,5	25,0	-	- 22,2	20,4	- 66,7	- 12,2
Fachgymnasien	-	-	-	-	-	-	-	-	-	-	-
Fachschulen	-	14,9	18,2	- 48,1	- 49,5	-	100,0	- 17,9	- 12,7	86,2	- 5,5
Allgemeinbildende und berufliche Schulen	- 4,5	- 0,4	2,0	- 14,7	- 21,7	- 4,3	- 15,3	- 8,5	0,4	- 11,6	- 2,3
Nachrichtlich:											
Schulen des Gesundheitswesens	- 7,7	- 7,0	- 2,7	12,2	- 17,5	10,5	-	- 19,4	-	-	-

Fußnoten siehe am Ende der Tabelle.

Private allgemeinbildende und berufliche Schulen 2008/09

1 Schulen, Klassen, Schüler/innen, Absolventen/Abgänger, Lehrkräfte und Unterrichtsstunden nach Schularten und Ländern

1.3 Prozentuale Veränderung zum Vorjahr

Schulart	Schulen	Klassen 1)	Schüler/innen		Absolventen/ Abgänger 2)	Lehrkräfte 3)			Wöchentlich erteilte Unterrichtsstunden der		
			insgesamt	dar.: Ausländer/ innen		vollzeit-	teilzeit-	stunden- weise	vollzeit-	teilzeit-	stunden- weise
	%										
Sachsen											
Allgemeinbildende Schulen	5,4	7,5	11,2	6,3	18,2	6,9	16,0	10,9	7,4	14,7	14,1
davon: Grundschulen	1,5	8,6	8,2	- 1,0	-	16,5	7,6	4,4	13,6	7,3	- 5,3
Schularten mit mehreren Bildungsgängen	7,5	23,8	25,2	52,6	- 7,7	14,4	17,4	17,4	17,7	13,0	36,2
Gymnasien	20,0	0,5	9,4	2,9	40,8	1,9	45,2	2,6	2,5	44,5	11,3
Freie Waldorfschulen	-	2,5	1,7	52,6	30,3	- 6,6	14,3	13,6	- 31,1	7,3	- 10,9
Förderschulen	-	- 3,9	1,6	58,3	4,7	3,7	- 9,4	72,7	13,6	2,9	42,7
Abendrealschulen	-	-	-	-	-	-	-	-	-	-	-
Abendgymnasien	-	-	-	-	-	-	-	-	-	-	-
Kollegs	-	-	51,5	100,0	-	33,3	-	- 50,0	42,9	- 47,6	- 37,5
Berufliche Schulen	0,3	- 5,1	- 7,4	4,1	- 6,9	- 9,1	10,3	- 3,1	- 9,3	7,7	- 5,6
davon: Teilzeit-Berufsschulen	- 3,6	- 2,0	- 8,3	15,4	- 17,3	- 9,2	- 2,2	1,3	- 8,4	- 4,6	- 14,4
Berufsvorbereitungsjahr	- 6,7	- 12,6	- 10,7	32,0	- 15,3	- 6,2	- 14,8	- 21,4	- 10,3	- 15,0	- 31,8
Berufsgrundbildungsjahr in vollzeitschulischer Form	- 40,0	- 80,0	- 87,6	- 100,0	100,4	- 87,0	- 25,0	- 40,0	- 93,9	12,8	- 44,4
Berufsfachschulen	-	- 5,9	- 8,8	0,9	- 9,8	- 9,3	6,2	- 6,1	- 9,6	4,8	- 7,1
Fachoberschulen	-	0,9	- 3,4	68,8	10,0	6,3	40,9	13,1	- 6,4	29,4	2,0
Fachgymnasien	20,0	-	12,1	100,0	100,0	- 16,7	66,7	- 4,0	- 7,6	106,8	- 7,6
Fachschulen	10,4	4,4	10,8	- 46,2	10,3	- 5,3	56,5	14,1	6,4	42,9	9,5
Allgemeinbildende und berufliche Schulen	2,0	- 1,5	- 1,5	5,6	- 5,4	- 3,0	13,5	- 1,4	- 2,9	11,9	- 3,5
Nachrichtlich:											
Schulen des Gesundheitswesens 13)	-	-	-	-	-	-	-	-	-	-	-
Sachsen-Anhalt											
Allgemeinbildende Schulen	16,7	4,2	7,1	20,7	- 35,3	13,2	4,5	25,8	- 0,1	- 6,8	15,5
davon: Schulkindergärten	-	-	-	-	-	-	-	-	-	-	-
Grundschulen	8,3	5,9	7,1	81,8	-	9,6	10,1	48,5	- 13,5	- 13,2	13,2
Schularten mit mehreren Bildungsgängen	30,0	32,5	39,3	-	69,6	21,7	52,2	25,0	17,5	53,1	28,7
Gymnasien	30,0	- 9,4	1,6	7,9	- 43,3	18,0	- 9,5	17,3	12,9	- 13,7	19,1
Integrierte Gesamtschulen	200,0	80,0	79,2	-	-	-	133,3	66,7	5,6	72,5	- 23,5
Freie Waldorfschulen	-	-	4,9	- 33,3	- 20,0	3,8	-	- 11,1	2,7	2,5	30,3
Förderschulen	-	7,1	- 2,9	-	13,0	7,1	100,0	-	- 16,8	100,0	- 42,9
Abendrealschulen	-	-	-	-	-	-	-	-	-	-	-
Abendgymnasien	-	-	-	-	-	-	-	-	-	-	-
Kollegs	-	-	-	-	-	-	-	-	-	-	-
Berufliche Schulen	1,3	- 3,7	- 6,4	- 27,1	- 11,1	- 4,1	- 14,2	- 8,2	2,4	- 18,8	- 2,6
davon: Teilzeit-Berufsschulen	100,0	16,7	20,2	-	- 11,1	-	-	-	13,3	- 12,5	31,3
Berufsvorbereitungsjahr	-	-	-	-	-	-	-	-	-	-	-
Berufsgrundbildungsjahr in vollzeitschulischer Form	-	-	-	-	-	-	-	-	-	-	-
Berufsfachschulen	-	- 7,0	- 10,5	- 29,1	- 12,5	- 8,9	- 17,2	- 11,4	- 2,0	- 21,6	- 5,9
Fachoberschulen	-	-	- 2,6	-	5,1	25,0	-	6,7	28,0	- 4,2	7,1
Fachgymnasien	-	-	-	-	-	-	-	-	-	-	-
Fachschulen	-	11,8	15,6	-	- 3,0	28,6	4,8	12,3	32,5	- 1,0	18,8
Allgemeinbildende und berufliche Schulen	8,5	-	0,4	4,6	- 16,2	7,3	- 2,1	- 2,8	0,8	- 11,6	0,5
Nachrichtlich:											
Schulen des Gesundheitswesens	- 13,0	- 5,1	- 14,4	- 28,6	- 0,7	47,1	-	66,9	-	-	-

Fußnoten siehe am Ende der Tabelle.

Private allgemeinbildende und berufliche Schulen 2008/09

1 Schulen, Klassen, Schüler/innen, Absolventen/Abgänger, Lehrkräfte und Unterrichtsstunden nach Schularten und Ländern

1.3 Prozentuale Veränderung zum Vorjahr

Schulart	Schulen	Klassen 1)	Schüler/innen		Absolventen/ Abgänger 2)	Lehrkräfte 3)			Wöchentlich erteilte Unterrichtsstunden der		
			insgesamt	dar.: Ausländer/ innen		vollzeit- beschäftigt	teilzeit- beschäftigt	stunden- weise	vollzeit- beschäftigten Lehrkräfte	teilzeit- beschäftigten Lehrkräfte	stunden- weise
%											
Schleswig-Holstein											
Allgemeinbildende Schulen	- 46,4	7,0	4,3	3,1	- 5,3	- 5,2	11,2	17,0	- 3,9	13,7	9,1
davon: Schulkindergärten	-	-	-	-	-	-	-	-	-	-	-
Grundschulen	- 94,3	9,9	9,9	4,3	-	0,6	9,2	- 20,0	0,2	7,2	- 65,8
Hauptschulen	- 100,0	- 81,8	- 78,2	- 80,0	- 39,3	- 84,6	- 70,6	- 66,7	- 85,1	- 67,7	- 46,7
Schularten mit mehreren Bildungsgängen	100,0	100,0	100,0	100,0	-	100,0	100,0	-	100,0	100,0	-
Realschulen	- 66,7	-	1,9	- 41,2	- 3,3	- 52,9	4,7	33,3	- 49,3	18,2	43,8
Gymnasien	- 40,0	- 2,6	- 3,1	- 10,9	- 4,8	- 17,7	31,3	36,4	- 16,6	44,8	9,7
Integrierte Gesamtschulen	880,0	225,7	173,3	321,1	-	478,3	650,0	100,0	461,7	724,5	100,0
Freie Waldorfschulen	-	2,8	- 0,1	27,3	5,5	- 2,3	2,9	-	- 2,7	3,9	4,8
Förderschulen	- 69,2	21,0	5,5	4,0	21,9	15,3	2,9	- 100,0	10,3	- 0,8	- 73,3
Abendgymnasien	-	-	-	-	-	-	-	-	-	-	-
Berufliche Schulen	3,1	9,6	11,4	- 27,1	1,3	- 1,6	29,4	- 13,1	3,0	33,4	- 21,3
davon: Teilzeit-Berufsschulen	-	-	-	-	-	-	-	-	-	-	-
Berufsvorbereitungsjahr	-	-	-	-	-	-	-	-	-	-	-
Berufsgrundbildungsjahr in vollzeitschulischer Form 18)	-	- 50,0	- 18,2	- 66,7	-	100,0	-	-	-	-	-
Berufsfachschulen	-	1,5	- 0,9	- 21,7	6,3	- 13,2	29,2	- 17,6	- 2,2	21,5	- 28,1
Fachoberschulen 18)	-	-	71,4	- 100,0	- 60,0	- 100,0	-	- 100,0	- 40,0	- 60,0	- 100,0
Fachgymnasien	-	-	- 6,4	-	- 18,9	50,0	-	100,0	- 3,6	22,9	82,4
Berufsober-/Technische Oberschulen	-	-	- 14,3	- 50,0	100,0	-	100,0	-	15,0	66,7	-
Fachschulen	9,1	25,6	32,5	- 33,3	- 5,6	5,9	29,2	- 12,5	21,0	56,0	- 18,4
Allgemeinbildende und berufliche Schulen	- 37,1	7,5	5,3	- 3,8	- 2,5	- 4,9	13,2	- 5,9	- 3,4	15,6	- 12,6
Nachrichtlich:											
Schulen des Gesundheitswesens 9)	20,0	13,0	9,7	17,9	- 1,6	-	-	-	-	-	-
Thüringen											
Allgemeinbildende Schulen	4,2	3,1	6,2	3,9	- 2,0	22,7	- 8,2	7,6	17,0	- 13,3	34,6
davon: Grundschulen	7,4	15,6	16,4	42,9	-	4,4	38,6	48,3	- 3,9	31,2	102,9
Schularten mit mehreren Bildungsgängen	12,5	15,0	24,8	100,0	- 8,1	- 3,2	13,6	-	0,7	10,1	27,6
Gymnasien	-	- 20,6	- 3,7	- 39,4	14,4	7,8	- 2,4	-	- 4,3	- 7,4	15,1
Integrierte Gesamtschulen	-	16,7	30,8	34,8	100,0	136,4	- 38,5	- 60,0	138,7	- 43,1	- 64,4
Freie Waldorfschulen	-	7,9	6,5	16,7	- 28,1	127,6	- 57,1	- 4,8	97,6	- 64,3	1,8
Förderschulen	-	3,1	0,7	-	- 13,6	23,2	- 22,1	- 1,5	19,9	- 27,5	27,7
Kollegs	-	-	-	-	-	-	-	-	-	-	-
Berufliche Schulen	1,0	- 2,9	- 5,8	9,1	2,1	- 10,0	- 14,7	3,7	- 12,6	- 9,2	8,7
davon: Teilzeit-Berufsschulen	-	8,3	6,8	- 50,0	- 0,8	- 4,2	36,4	57,1	- 2,8	72,6	88,9
Berufsvorbereitungsjahr	7,7	- 13,0	- 7,6	-	- 4,5	- 14,7	- 10,0	-	- 17,0	- 13,1	- 3,0
Berufsfachschulen	- 1,9	- 7,2	- 12,2	11,1	- 1,3	- 15,6	- 17,1	1,6	- 18,3	- 12,2	5,6
Fachoberschulen	-	- 23,1	- 21,5	-	210,5	- 25,0	- 50,0	- 14,3	- 18,8	- 40,6	7,3
Fachgymnasien	-	-	-	-	-	-	-	-	-	-	-
Fachschulen	5,6	10,5	17,4	100,0	16,0	12,9	- 14,6	7,3	5,9	- 9,6	13,5
Allgemeinbildende und berufliche Schulen	2,3	- 0,2	- 0,7	5,1	1,4	5,5	- 10,8	4,5	1,8	- 11,9	16,0
Nachrichtlich:											
Schulen des Gesundheitswesens 19)	-	-	-	-	-	-	-	-	-	-	-

Fußnoten siehe am Ende der Tabelle.

Private allgemeinbildende und berufliche Schulen 2008/09

1 Schulen, Klassen, Schüler/innen, Absolventen/Abgänger, Lehrkräfte und Unterrichtsstunden nach Schularten und Ländern

1.3 Prozentuale Veränderung zum Vorjahr

Schulart	Schulen	Klassen 1)	Schüler/innen		Absolventen/ Abgänger 2)	Lehrkräfte 3)			Wöchentlich erteilte Unterrichtsstunden der		
			insgesamt	dar.: Ausländer/ innen		vollzeit- beschäftigt	teilzeit- beschäftigt	stunden- weise	vollzeit- beschäftigten Lehrkräfte	teilzeit- beschäftigten Lehrkräfte	stunden- weise
%											
Deutschland											
Allgemeinbildende Schulen	1,2	2,0	2,4	1,2	2,3	4,7	0,6	11,4	4,3	0,6	6,7
davon: Vorklassen	5,0	9,7	4,8	- 19,4	-	62,5	-	- 75,0	69,5	- 27,2	- 94,0
Schulkindergärten	4,5	3,3	3,1	2,9	-	13,1	- 14,2	3,1	13,5	- 18,4	4,9
Grundschulen	- 3,0	7,2	5,6	- 1,7	-	10,3	7,4	15,9	6,0	2,9	10,7
Schulartunabhängige Orientierungsstufe	2,2	6,6	5,4	1,5	-	12,3	- 1,1	10,3	22,1	0,9	2,6
Hauptschulen	- 16,9	- 1,6	- 1,3	- 0,7	- 2,3	5,4	4,9	5,9	- 8,2	- 5,9	13,3
Schularten mit mehreren Bildungsgängen	28,8	28,1	29,9	107,1	6,3	26,8	19,4	16,9	30,7	16,5	31,3
Realschulen	- 2,7	1,1	0,3	1,6	0,8	- 0,3	- 8,1	3,4	2,7	- 2,4	- 0,7
Gymnasien	4,3	- 3,2	1,5	- 1,2	5,8	2,4	2,9	8,4	2,5	4,5	6,1
Integrierte Gesamtschulen	83,1	24,1	18,8	7,6	- 0,7	42,1	5,6	0,8	40,5	5,3	- 28,4
Freie Waldorfschulen	2,5	2,2	1,1	-	1,9	0,5	- 0,2	39,5	1,5	0,1	19,6
Förderschulen	- 0,6	1,7	1,1	0,6	- 2,4	4,9	- 2,7	8,0	4,3	- 3,0	8,0
Abendhauptschulen	-	-	-	-	-	-	-	-	-	-	-
Abendrealschulen	- 4,3	1,7	0,2	11,1	- 1,1	100,0	- 16,7	1,1	18,2	- 16,8	3,9
Abendgymnasien	-	-	- 3,4	1,1	- 7,3	5,6	5,9	8,1	8,4	- 3,7	- 2,8
Kollegs	-	-	- 2,5	21,7	0,4	3,7	-	-	8,5	- 8,4	- 6,7
Berufliche Schulen	1,7	0,3	- 0,7	2,7	- 0,3	- 2,0	2,4	2,2	- 2,4	2,2	3,1
davon: Teilzeit-Berufsschulen	0,5	4,1	2,3	2,0	- 0,3	- 0,1	7,5	2,1	- 0,9	5,7	7,4
Berufsvorbereitungsjahr	- 2,4	- 4,5	- 7,2	1,5	- 6,8	- 0,8	- 0,9	2,4	- 3,1	- 0,8	- 5,0
Berufsgrundbildungsjahr in vollzeitschulischer Form	- 21,2	- 46,2	- 51,8	- 31,6	47,1	- 38,8	- 43,5	- 21,4	- 46,3	- 39,4	- 22,2
Berufsaufbauschulen	-	-	-	-	-	-	-	-	-	-	-
Berufsfachschulen	1,3	- 2,1	- 3,7	2,7	- 2,6	- 5,1	0,9	0,5	- 5,1	- 0,1	0,0
Fachoberschulen	4,1	3,6	1,1	20,6	14,9	7,3	5,8	15,0	2,9	6,0	17,1
Fachgymnasien	22,2	-	16,3	15,1	13,1	16,5	16,8	38,1	14,3	20,6	37,8
Berufsober-/Technische Oberschulen	14,3	42,9	29,4	22,2	33,3	75,0	- 10,0	60,0	83,1	18,0	108,3
Fachschulen	1,8	2,9	5,0	- 3,2	- 1,5	0,3	3,4	3,8	1,5	5,0	6,0
Fachakademien	3,9	2,9	1,4	34,1	12,9	2,7	1,4	1,8	1,6	2,5	5,5
Allgemeinbildende und berufliche Schulen	1,4	1,5	1,5	1,6	0,7	3,4	1,0	5,9	3,0	0,9	4,8
Nachrichtlich:											
Schulen des Gesundheitswesens 20)	1,6	2,9	5,1	6,3	- 2,0	2,7	- 0,4	2,2	-	-	-
Früheres Bundesgebiet											
Allgemeinbildende Schulen	-	1,1	1,4	0,5	2,6	3,7	- 0,1	10,4	3,6	0,2	3,8
davon: Vorklassen	5,0	9,7	4,8	- 19,4	-	62,5	-	- 75,0	69,5	- 27,2	- 94,0
Schulkindergärten	4,5	3,3	3,1	2,9	-	13,1	- 14,2	3,1	13,5	- 18,4	4,9
Grundschulen	- 8,3	6,8	4,4	- 2,7	-	9,4	7,6	8,7	5,4	2,6	1,2
Schulartunabhängige Orientierungsstufe	7,1	5,9	8,0	- 17,4	-	- 6,7	13,8	40,0	- 5,9	20,0	4,7
Hauptschulen	- 16,6	- 1,5	- 1,2	- 0,7	- 1,5	5,4	4,6	5,9	- 8,3	- 6,2	13,3
Schularten mit mehreren Bildungsgängen	300,0	68,6	67,4	157,1	- 1,3	66,1	84,0	8,3	74,4	76,4	10,9
Realschulen	- 0,6	1,2	0,4	1,1	1,6	0,1	- 7,5	2,7	3,1	- 1,7	- 1,1
Gymnasien	1,9	- 3,9	1,0	- 1,4	6,3	1,7	1,8	7,3	2,1	4,0	4,2
Integrierte Gesamtschulen	126,3	22,2	13,3	4,8	- 5,4	37,8	2,6	- 6,5	36,8	3,2	- 42,4
Freie Waldorfschulen	1,7	1,7	0,6	- 1,1	3,6	- 0,1	0,3	44,4	1,7	0,7	17,6
Förderschulen	- 0,9	1,8	1,2	0,5	- 2,5	4,6	- 2,1	8,1	4,0	- 2,3	6,3
Abendhauptschulen	-	-	-	-	-	-	-	-	-	-	-
Abendrealschulen	- 4,3	1,7	0,2	11,1	- 1,1	100,0	- 16,7	1,1	18,2	- 16,8	3,9
Abendgymnasien	-	-	- 3,4	1,1	- 7,3	5,6	5,9	8,1	8,4	- 3,7	- 2,8
Kollegs	-	-	- 3,2	20,5	0,4	-	-	1,0	2,5	- 7,1	- 6,3
Berufliche Schulen	1,5	1,7	1,5	2,4	1,4	1,2	1,6	3,9	0,3	1,9	5,7
davon: Teilzeit-Berufsschulen	-	4,4	2,5	1,8	0,2	2,3	4,4	3,5	1,1	2,4	9,3
Berufsvorbereitungsjahr	-	0,6	- 5,6	0,9	- 0,5	3,4	- 5,2	-	2,7	- 3,5	4,5
Berufsgrundbildungsjahr in vollzeitschulischer Form	- 17,9	- 38,3	- 38,2	- 28,9	30,4	- 19,3	- 45,2	- 11,1	- 23,0	- 46,1	-
Berufsaufbauschulen	-	-	-	-	-	-	-	-	-	-	-
Berufsfachschulen	1,4	0,9	0,7	2,6	0,3	- 1,7	1,6	3,7	- 2,3	1,4	3,2
Fachoberschulen	5,5	5,5	4,2	22,6	17,2	10,3	0,6	17,1	10,8	0,8	28,0
Fachgymnasien	20,4	-	16,5	14,3	11,2	19,7	15,8	44,1	16,4	19,1	44,3
Berufsober-/Technische Oberschulen	14,3	42,9	29,4	22,2	33,3	75,0	- 10,0	60,0	83,1	18,0	108,3
Fachschulen	- 0,7	0,1	1,9	- 5,7	- 3,3	0,2	0,6	0,8	- 0,3	2,3	4,3
Fachakademien	3,9	2,9	1,4	34,1	12,9	2,7	1,4	1,8	1,6	2,5	5,5
Allgemeinbildende und berufliche Schulen	0,5	1,3	1,4	1,0	2,0	3,4	0,2	7,1	3,1	0,5	4,6
Nachrichtlich:											
Schulen des Gesundheitswesens 20)	2,2	3,1	6,0	6,6	- 1,6	3,1	- 0,7	1,5	-	-	-

Fußnoten siehe am Ende der Tabelle.

Private allgemeinbildende und berufliche Schulen 2008/09

1 Schulen, Klassen, Schüler/innen, Absolventen/Abgänger, Lehrkräfte und Unterrichtsstunden nach Schularten und Ländern

1.3 Prozentuale Veränderung zum Vorjahr

Schulart	Schulen	Klassen 1)	Schüler/innen		Absolventen/ Abgänger 2)	Lehrkräfte 3)			Wöchentlich erteilte Unterrichtsstunden der		
			insgesamt	dar.: Ausländer/ innen		vollzeit- beschäftigt	teilzeit- beschäftigt	stunden- weise	vollzeit- beschäftigten Lehrkräfte	teilzeit- beschäftigten Lehrkräfte	stunden- weise
%											
Neue Länder einschl. Berlin											
Allgemeinbildende Schulen	5,4	7,5	9,1	7,5	- 1,3	11,7	4,9	16,2	9,6	2,4	23,3
davon: Vorklassen	-	-	-	-	-	-	-	-	-	-	-
Schulkindergärten	-	-	-	-	-	-	-	-	-	-	-
Grundschulen	4,6	7,8	7,6	3,3	-	11,7	7,2	23,9	7,0	3,2	25,3
Schulartunabhängige Orientierungsstufe	1,3	6,7	5,1	4,4	-	15,5	- 4,1	7,9	27,1	- 2,5	2,3
Hauptschulen	- 50,0	- 11,1	- 13,0	- 16,7	- 57,6	-	27,3	-	45,3	17,4	-
Schularten mit mehreren Bildungsgängen	15,2	23,2	24,3	70,2	7,2	20,3	14,0	17,2	22,8	11,9	31,8
Realschulen	- 36,8	- 4,6	- 2,3	13,9	- 27,1	- 26,7	- 29,4	60,0	- 21,1	- 28,2	27,0
Gymnasien	15,2	2,7	6,5	0,4	1,7	9,0	9,6	14,5	6,3	7,1	16,7
Integrierte Gesamtschulen	4,8	30,6	43,1	19,1	26,0	61,1	16,8	11,9	55,2	11,4	7,4
Freie Waldorfschulen	8,0	6,0	5,9	9,0	- 12,1	5,5	- 3,8	4,3	- 0,7	- 3,8	39,3
Förderschulen	1,2	1,0	0,0	5,8	- 0,8	8,0	- 12,4	7,1	6,3	- 13,6	28,0
Abendhauptschulen	-	-	-	-	-	-	-	-	-	-	-
Abendrealschulen	-	-	-	-	-	-	-	-	-	-	-
Abendgymnasien	-	-	-	-	-	-	-	-	-	-	-
Kollegs	-	-	51,5	100,0	-	33,3	-	- 50,0	42,9	- 47,6	- 37,5
Berufliche Schulen	2,0	- 2,3	- 4,7	6,0	- 4,0	- 7,4	5,3	0,0	- 7,0	3,1	0,2
davon: Teilzeit-Berufsschulen	1,7	3,2	1,6	12,7	- 2,5	- 6,2	18,9	0,2	- 6,1	16,4	5,9
Berufsvorbereitungsjahr	- 4,3	- 12,1	- 9,6	11,8	- 14,0	- 5,0	3,9	3,2	- 8,9	1,6	- 7,7
Berufsgrundbildungsjahr in vollzeitschulischer Form	- 40,0	- 80,0	- 87,6	- 100,0	100,4	- 87,0	- 25,0	- 40,0	- 93,9	12,8	- 44,4
Berufsfachschulen	1,1	- 5,3	- 8,5	3,4	- 6,9	- 8,9	- 0,7	- 2,5	- 8,1	- 3,6	- 2,8
Fachoberschulen	2,1	0,5	- 4,6	14,3	9,4	2,6	21,4	12,8	- 8,0	18,8	10,8
Fachgymnasien	40,0	-	12,6	100,0	100,0	- 16,7	66,7	- 4,0	- 7,6	106,8	- 7,6
Berufsober-/Technische Oberschulen	-	-	-	-	-	-	-	-	-	-	-
Fachschulen	7,8	9,8	13,2	15,8	6,2	0,3	21,0	12,8	6,0	19,7	10,0
Allgemeinbildende und berufliche Schulen	3,8	2,1	2,1	7,1	- 3,6	3,5	5,0	3,5	2,5	2,6	5,3
Nachrichtlich:											
Schulen des Gesundheitswesens 20)	- 4,1	1,4	- 2,7	- 0,5	- 4,8	-	1,6	8,0	-	-	-

- 1) Durch Auflösung der Klassenverbände an Gymnasien, Integrierten Gesamtschulen, Freien Waldorfschulen, Abendgymnasien und Kollegs (Sekundarbereich II) sowie Fachgymnasien entfallen die Klassenangaben.
2) Abgangsjahr 2008; ohne Externe (Schulfremdenprüfungen).
3) Lehrkräfte und Unterrichtsstunden nach Schularten geschätzt; Nachweis erfolgte zusammen.
4) Kein Nachweis nach rechtlichem Status.
5) Einschl. Schulen, Lehrkräfte und Unterrichtsstunden des Berufsvorbereitungsjahrs und Berufsgrundbildungsjahrs in vollzeitschulischer Form.
6) Die Aufteilung der Lehrkräfte wurde vom Landesamt Brandenburg rechnerisch ermittelt.
7) Lehrkräfte und Unterrichtsstunden werden im Rahmen der Teilzeit- Berufsschulen nachgewiesen.
8) Einschl. Schulen des Berufsvorbereitungsjahrs.
9) Kein Nachweis der Lehrkräfte vorhanden.

- 10) Einschl. vollzeit- und teilzeitbeschäftigter Lehrkräfte.
11) Lehrkräfte und Unterrichtsstunden einschl. Vorklassen.
12) Die Erhebung wurde 1989 eingestellt.
13) Nachweis erfolgt bei den Berufsfachschulen.
14) Durch Auflösung der Klassenverbände entfallen die Angaben der Klassen.
15) Nachweis der Lehrkräfte und Unterrichtsstunden erfolgt bei den Abendgymnasien.
16) Die Verteilung der Lehrkräfte nach Schularten wurde anhand der Unterrichtsstunden geschätzt.
17) Lehrkräfte geschätzt.
18) Lehrkräfte und Unterrichtsstunden wurden schwerpunktmäßig zugeordnet.
19) Nachweis erfolgt bei den Berufsfach- und Fachschulen.
20) Nachweis der Unterrichtsstunden nicht sinnvoll (unvollständig).

Private allgemeinbildende und berufliche Schulen 2008/09

2 Schüler/innen (Deutsche, Ausländer) nach Schularten, Bildungsbereichen, Zeitform des Unterrichts und Ländern

Schulart ----- Bildungsbereich/Zeitform des Unterrichts	Schüler/innen			Davon					
				deutsche Schüler/innen			ausländische Schüler/innen		
	insgesamt	männlich	weiblich	zusammen	männlich	weiblich	zusammen	männlich	weiblich
Baden-Württemberg									
Allgemeinbildende Schulen 1)	104 806	50 369	54 437	98 907	47 382	51 525	5 899	2 987	2 912
davon: Schulkindergärten	2 703	1 817	886	2 434	1 714	720	269	103	166
Grundschulen	8 381	4 310	4 071	8 089	4 164	3 925	292	146	146
Schulartunabhängige Orientierungsstufe	-	-	-	-	-	-	-	-	-
Hauptschulen	4 647	2 624	2 023	4 335	2 432	1 903	312	192	120
Realschulen	12 318	4 023	8 295	12 005	3 928	8 077	313	95	218
Gymnasien	33 207	13 203	20 004	32 274	12 839	19 435	933	364	569
Sekundarbereich I	23 030	9 258	13 772	22 376	9 003	13 373	654	255	399
Sekundarbereich II	10 177	3 945	6 232	9 898	3 836	6 062	279	109	170
Integrierte Gesamtschulen	-	-	-	-	-	-	-	-	-
Freie Waldorfschulen	23 069	11 117	11 952	22 352	10 785	11 567	717	332	385
Primarbereich	7 352	3 680	3 672	7 159	3 585	3 574	193	95	98
Sekundarbereich I	11 307	5 374	5 933	10 936	5 200	5 736	371	174	197
Sekundarbereich II	4 410	2 063	2 347	4 257	2 000	2 257	153	63	90
Förderschulen	14 527	10 372	4 155	12 764	9 229	3 535	1 763	1 143	620
Abendrealschulen	2 589	1 338	1 251	1 884	1 015	869	705	323	382
Abendgymnasien	2 876	1 315	1 561	2 305	1 038	1 267	571	277	294
Kollegs	489	250	239	465	238	227	24	12	12
Berufliche Schulen	40 266	16 237	24 029	35 282	13 852	21 430	4 984	2 385	2 599
davon: Teilzeit-Berufsschulen	4 978	3 367	1 611	4 161	2 820	1 341	817	547	270
Berufsvorbereitungsjahr	-	-	-	-	-	-	-	-	-
Vollzeitunterricht	-	-	-	-	-	-	-	-	-
Berufsgrundbildungsjahr in vollzeitschulischer Form	-	-	-	-	-	-	-	-	-
Berufsaufbauschulen	-	-	-	-	-	-	-	-	-
Vollzeitunterricht	-	-	-	-	-	-	-	-	-
Berufsfachschulen	26 861	9 868	16 993	23 020	8 171	14 849	3 841	1 697	2 144
Vollzeitunterricht	21 565	8 675	12 890	18 357	7 068	11 289	3 208	1 607	1 601
Teilzeitunterricht	5 296	1 193	4 103	4 663	1 103	3 560	633	90	543
Fachgymnasien	2 482	754	1 728	2 400	721	1 679	82	33	49
Berufsober-/Technische Oberschulen	42	32	10	37	29	8	5	3	2
Vollzeitunterricht	42	32	10	37	29	8	5	3	2
Fachschulen	5 903	2 216	3 687	5 664	2 111	3 553	239	105	134
Vollzeitunterricht	2 499	1 090	1 409	2 403	1 043	1 360	96	47	49
Teilzeitunterricht	3 404	1 126	2 278	3 261	1 068	2 193	143	58	85
Allgemeinbildende und berufliche Schulen	145 072	66 606	78 466	134 189	61 234	72 955	10 883	5 372	5 511
Nachrichtlich:									
Schulen des Gesundheitswesens 2)	-	-	-	-	-	-	-	-	-
Bayern									
Allgemeinbildende Schulen	154 516	61 423	93 093	144 579	56 554	88 025	9 937	4 869	5 068
davon: Grundschulen	14 987	7 550	7 437	12 759	6 421	6 338	2 228	1 129	1 099
Schulartunabhängige Orientierungsstufe	-	-	-	-	-	-	-	-	-
Hauptschulen	11 235	6 047	5 188	8 816	4 806	4 010	2 419	1 241	1 178
Realschulen	55 158	15 358	39 800	53 358	14 692	38 666	1 800	666	1 134
Gymnasien	37 805	11 402	26 403	36 873	11 091	25 782	932	311	621
Sekundarbereich I	22 927	7 090	15 837	22 353	6 899	15 454	574	191	383
Sekundarbereich II	14 878	4 312	10 566	14 520	4 192	10 328	358	120	238
Integrierte Gesamtschulen	-	-	-	-	-	-	-	-	-
Freie Waldorfschulen	7 741	3 787	3 954	7 635	3 741	3 894	106	46	60
Primarbereich	2 552	1 258	1 294	2 525	1 244	1 281	27	14	13
Sekundarbereich I	3 873	1 885	1 988	3 813	1 859	1 954	60	26	34
Sekundarbereich II	1 316	644	672	1 297	638	659	19	6	13
Förderschulen	26 530	16 746	9 784	24 356	15 400	8 956	2 174	1 346	828
Abendrealschulen	33	20	13	31	19	12	2	1	1
Abendgymnasien	919	453	466	645	326	319	274	127	147
Kollegs	108	60	48	106	58	48	2	2	-
Berufliche Schulen	35 168	16 592	18 576	32 014	15 083	16 931	3 154	1 509	1 645
davon: Teilzeit-Berufsschulen	11 317	7 463	3 854	9 883	6 534	3 349	1 434	929	505
Berufsvorbereitungsjahr	2 146	1 279	867	1 773	1 052	721	373	227	146
Vollzeitunterricht	2 146	1 279	867	1 773	1 052	721	373	227	146
Berufsgrundbildungsjahr in vollzeitschulischer Form	117	103	14	115	101	14	2	2	-
Berufsfachschulen	9 180	2 494	6 686	8 371	2 313	6 058	809	181	628
Vollzeitunterricht	9 180	2 494	6 686	8 371	2 313	6 058	809	181	628
Fachoberschulen	1 778	727	1 051	1 699	694	1 005	79	33	46
Vollzeitunterricht	820	333	487	784	318	466	36	15	21
Teilzeitunterricht	958	394	564	915	376	539	43	18	25
Berufsober-/Technische Oberschulen	-	-	-	-	-	-	-	-	-
Vollzeitunterricht	-	-	-	-	-	-	-	-	-
Teilzeitunterricht	-	-	-	-	-	-	-	-	-
Fachschulen	5 796	3 758	2 038	5 646	3 665	1 981	150	93	57
Vollzeitunterricht	4 967	2 988	1 979	4 854	2 931	1 923	113	57	56
Teilzeitunterricht	829	770	59	792	734	58	37	36	1
Fachakademien	4 834	768	4 066	4 527	724	3 803	307	44	263
Allgemeinbildende und berufliche Schulen	189 684	78 015	111 669	176 593	71 637	104 956	13 091	6 378	6 713
Nachrichtlich:									
Schulen des Gesundheitswesens	17 985	3 529	14 456	16 916	3 355	13 561	1 069	174	895

Fußnoten siehe am Ende der Tabelle.

Private allgemeinbildende und berufliche Schulen 2008/09

2 Schüler/innen (Deutsche, Ausländer) nach Schularten, Bildungsbereichen, Zeitform des Unterrichts und Ländern

Schulart ----- Bildungsbereich/Zeitform des Unterrichts	Schüler/innen			Davon					
				deutsche Schüler/innen			ausländische Schüler/innen		
	insgesamt	männlich	weiblich	zusammen	männlich	weiblich	zusammen	männlich	weiblich
Berlin									
Allgemeinbildende Schulen	24 721	12 106	12 615	22 865	11 192	11 673	1 856	914	942
Grundschulen	7 754	3 791	3 963	7 173	3 501	3 672	581	290	291
Schulartunabhängige Orientierungsstufe	2 757	1 418	1 339	2 508	1 308	1 200	249	110	139
Hauptschulen	100	66	34	95	62	33	5	4	1
Realschulen	1 424	739	685	1 285	663	622	139	76	63
Gymnasien	6 097	2 797	3 300	5 698	2 619	3 079	399	178	221
Sekundarbereich I	4 207	1 938	2 269	3 932	1 817	2 115	275	121	154
Sekundarbereich II	1 890	859	1 031	1 766	802	964	124	57	67
Integrierte Gesamtschulen	2 619	1 352	1 267	2 289	1 169	1 120	330	183	147
Primarbereich	517	246	271	475	223	252	42	23	19
Sekundarbereich I	1 729	904	825	1 501	775	726	228	129	99
Sekundarbereich II	373	202	171	313	171	142	60	31	29
Freie Waldorfschulen	3 303	1 538	1 765	3 199	1 490	1 709	104	48	56
Primarbereich	1 315	647	668	1 273	625	648	42	22	20
Sekundarbereich I	1 474	680	794	1 440	667	773	34	13	21
Sekundarbereich II	514	211	303	486	198	288	28	13	15
Förderschulen	667	405	262	618	380	238	49	25	24
Abendhauptschulen	-	-	-	-	-	-	-	-	-
Abendrealschulen	-	-	-	-	-	-	-	-	-
Abendgymnasien	-	-	-	-	-	-	-	-	-
Kollegs	-	-	-	-	-	-	-	-	-
Berufliche Schulen	8 957	3 713	5 244	8 339	3 487	4 852	618	226	392
davon: Teilzeit-Berufsschulen	1 646	1 083	563	1 595	1 054	541	51	29	22
Berufsvorbereitungsjahr	92	54	38	88	51	37	4	3	1
Vollzeitunterricht	24	6	18	22	5	17	2	1	1
Teilzeitunterricht	68	48	20	66	46	20	2	2	-
Berufsgrundbildungsjahr in vollzeitschulischer Form	-	-	-	-	-	-	-	-	-
Berufsfachschulen	4 557	1 812	2 745	4 157	1 657	2 500	400	155	245
Vollzeitunterricht	4 091	1 672	2 419	3 726	1 525	2 201	365	147	218
Teilzeitunterricht	466	140	326	431	132	299	35	8	27
Fachoberschulen	948	356	592	900	342	558	48	14	34
Vollzeitunterricht	948	356	592	900	342	558	48	14	34
Teilzeitunterricht	-	-	-	-	-	-	-	-	-
Fachgymnasien	-	-	-	-	-	-	-	-	-
Berufsober-/Technische Oberschulen	-	-	-	-	-	-	-	-	-
Vollzeitunterricht	-	-	-	-	-	-	-	-	-
Teilzeitunterricht	-	-	-	-	-	-	-	-	-
Fachschulen	1 714	408	1 306	1 599	383	1 216	115	25	90
Vollzeitunterricht	1 321	322	999	1 276	314	962	45	8	37
Teilzeitunterricht	393	86	307	323	69	254	70	17	53
Allgemeinbildende und berufliche Schulen	33 678	15 819	17 859	31 204	14 679	16 525	2 474	1 140	1 334
Nachrichtlich:									
Schulen des Gesundheitswesens	4 354	1 129	3 225	4 176	1 077	3 099	178	52	126
Brandenburg									
Allgemeinbildende Schulen	14 416	7 517	6 899	13 979	7 306	6 673	437	211	226
davon: Grundschulen	4 676	2 421	2 255	4 551	2 352	2 199	125	69	56
Schulartunabhängige Orientierungsstufe	1 488	748	740	1 426	724	702	62	24	38
Schularten mit mehreren Bildungsgängen	1 078	638	440	942	569	373	136	69	67
Realschulen	-	-	-	-	-	-	-	-	-
Gymnasien	4 919	2 419	2 500	4 835	2 388	2 447	84	31	53
Sekundarbereich I	3 282	1 606	1 676	3 248	1 594	1 654	34	12	22
Sekundarbereich II	1 637	813	824	1 587	794	793	50	19	31
Integrierte Gesamtschulen	223	133	90	222	132	90	1	1	-
Primarbereich	36	18	18	36	18	18	-	-	-
Sekundarbereich I	166	103	63	165	102	63	1	1	-
Sekundarbereich II	21	12	9	21	12	9	-	-	-
Freie Waldorfschulen	1 114	543	571	1 095	532	563	19	11	8
Primarbereich	376	178	198	370	175	195	6	3	3
Sekundarbereich I	534	263	271	524	257	267	10	6	4
Sekundarbereich II	204	102	102	201	100	101	3	2	1
Förderschulen	918	615	303	908	609	299	10	6	4
Abendrealschulen	-	-	-	-	-	-	-	-	-
Abendgymnasien	-	-	-	-	-	-	-	-	-
Kollegs	-	-	-	-	-	-	-	-	-
Berufliche Schulen	8 916	3 293	5 623	8 876	3 274	5 602	40	19	21
davon: Teilzeit-Berufsschulen	2 571	1 563	1 008	2 559	1 553	1 006	12	10	2
Berufsfachschulen	3 387	983	2 404	3 368	978	2 390	19	5	14
Vollzeitunterricht	3 387	983	2 404	3 368	978	2 390	19	5	14
Teilzeitunterricht	-	-	-	-	-	-	-	-	-
Fachoberschulen	293	137	156	290	134	156	3	3	-
Vollzeitunterricht	293	137	156	290	134	156	3	3	-
Teilzeitunterricht	-	-	-	-	-	-	-	-	-
Fachgymnasien	1	1	-	1	1	-	-	-	-
Fachschulen	2 664	609	2 055	2 658	608	2 050	6	1	5
Vollzeitunterricht	2 155	435	1 720	2 150	434	1 716	5	1	4
Teilzeitunterricht	509	174	335	508	174	334	1	-	1
Allgemeinbildende und berufliche Schulen	23 332	10 810	12 522	22 855	10 580	12 275	477	230	247
Nachrichtlich:									
Schulen des Gesundheitswesens	3 093	731	2 362	3 076	731	2 345	17	-	17

Private allgemeinbildende und berufliche Schulen 2008/09

2 Schüler/innen (Deutsche, Ausländer) nach Schularten, Bildungsbereichen, Zeitform des Unterrichts und Ländern

Schulart ----- Bildungsbereich/Zeitform des Unterrichts	Schüler/innen			Davon					
				deutsche Schüler/innen			ausländische Schüler/innen		
	insgesamt	männlich	weiblich	zusammen	männlich	weiblich	zusammen	männlich	weiblich
Bremen									
Allgemeinbildende Schulen	6 483	3 277	3 206	6 133	3 128	3 005	350	149	201
davon: Schulkindergärten	32	14	18	21	11	10	11	3	8
Grundschulen	1 927	956	971	1 816	901	915	111	55	56
Hauptschulen	16	10	6	12	8	4	4	2	2
Schularten mit mehreren Bildungsgängen	872	434	438	784	396	388	88	38	50
Realschulen	93	50	43	90	50	40	3	-	3
Gymnasien	2 289	1 141	1 148	2 214	1 118	1 096	75	23	52
Sekundarbereich I	1 698	844	854	1 648	828	820	50	16	34
Sekundarbereich II	591	297	294	566	290	276	25	7	18
Integrierte Gesamtschulen	285	160	125	239	136	103	46	24	22
Sekundarbereich I	285	160	125	239	136	103	46	24	22
Freie Waldorfschulen	823	421	402	812	418	394	11	3	8
Primarbereich	272	141	131	270	140	130	2	1	1
Sekundarbereich I	413	201	212	404	199	205	9	2	7
Sekundarbereich II	138	79	59	138	79	59	-	-	-
Förderschulen	146	91	55	145	90	55	1	1	-
Abendhauptschulen	-	-	-	-	-	-	-	-	-
Abendrealschulen	-	-	-	-	-	-	-	-	-
Abendgymnasien	-	-	-	-	-	-	-	-	-
Berufliche Schulen	649	431	218	636	425	211	13	6	7
davon: Teilzeit-Berufsschulen	417	246	171	405	240	165	12	6	6
Berufsvorbereitungsjahr	88	56	32	87	56	31	1	-	1
Vollzeitunterricht	-	-	-	-	-	-	-	-	-
Teilzeitunterricht	88	56	32	87	56	31	1	-	1
Berufsgrundbildungsjahr in vollzeitschulischer Form	-	-	-	-	-	-	-	-	-
Berufsfachschulen	-	-	-	-	-	-	-	-	-
Vollzeitunterricht	-	-	-	-	-	-	-	-	-
Teilzeitunterricht	-	-	-	-	-	-	-	-	-
Fachoberschulen	-	-	-	-	-	-	-	-	-
Vollzeitunterricht	-	-	-	-	-	-	-	-	-
Teilzeitunterricht	-	-	-	-	-	-	-	-	-
Fachgymnasien	-	-	-	-	-	-	-	-	-
Berufsober-/Technische Oberschulen	-	-	-	-	-	-	-	-	-
Vollzeitunterricht	-	-	-	-	-	-	-	-	-
Fachschulen	144	129	15	144	129	15	-	-	-
Vollzeitunterricht	144	129	15	144	129	15	-	-	-
Teilzeitunterricht	-	-	-	-	-	-	-	-	-
Allgemeinbildende und berufliche Schulen	7 132	3 708	3 424	6 769	3 553	3 216	363	155	208
Nachrichtlich:									
Schulen des Gesundheitswesens	820	158	662	778	156	622	42	2	40
Hamburg									
Allgemeinbildende Schulen	18 613	9 339	9 274	16 716	8 393	8 323	1 897	946	951
davon: Vorklassen	576	275	301	526	252	274	50	23	27
Schulkindergärten	-	-	-	-	-	-	-	-	-
Grundschulen	5 821	2 922	2 899	5 110	2 564	2 546	711	358	353
Schulartunabhängige Orientierungsstufe	79	44	35	76	43	33	3	1	2
Hauptschulen	1 235	639	596	952	491	461	283	148	135
Schularten mit mehreren Bildungsgängen	535	286	249	418	226	192	117	60	57
Realschulen	1 108	575	533	951	496	455	157	79	78
Gymnasien	4 376	2 167	2 209	3 900	1 936	1 964	476	231	245
Sekundarbereich I	2 661	1 348	1 313	2 367	1 207	1 160	294	141	153
Sekundarbereich II	1 715	819	896	1 533	729	804	182	90	92
Integrierte Gesamtschulen	1 058	538	520	1 034	525	509	24	13	11
Primarbereich	598	295	303	586	287	299	12	8	4
Sekundarbereich I	426	221	205	416	216	200	10	5	5
Sekundarbereich II	34	22	12	32	22	10	2	-	2
Freie Waldorfschulen	3 011	1 420	1 591	2 966	1 404	1 562	45	16	29
Primarbereich	979	458	521	966	452	514	13	6	7
Sekundarbereich I	1 441	692	749	1 424	685	739	17	7	10
Sekundarbereich II	591	270	321	576	267	309	15	3	12
Förderschulen	677	423	254	653	409	244	24	14	10
Abendhauptschulen	-	-	-	-	-	-	-	-	-
Abendrealschulen	-	-	-	-	-	-	-	-	-
Abendgymnasien	137	50	87	130	47	83	7	3	4
Kollegs	-	-	-	-	-	-	-	-	-
Berufliche Schulen	1 718	614	1 104	1 638	586	1 052	80	28	52
davon: Teilzeit-Berufsschulen	500	100	400	456	90	366	44	10	34
Berufsvorbereitungsjahr	-	-	-	-	-	-	-	-	-
Vollzeitunterricht	-	-	-	-	-	-	-	-	-
Teilzeitunterricht	-	-	-	-	-	-	-	-	-
Berufsfachschulen	652	238	414	621	224	397	31	14	17
Vollzeitunterricht	652	238	414	621	224	397	31	14	17
Fachoberschulen	-	-	-	-	-	-	-	-	-
Vollzeitunterricht	-	-	-	-	-	-	-	-	-
Fachgymnasien	-	-	-	-	-	-	-	-	-
Fachschulen	566	276	290	561	272	289	5	4	1
Vollzeitunterricht	498	247	251	494	243	251	4	4	-
Teilzeitunterricht	68	29	39	67	29	38	1	-	1
Allgemeinbildende und berufliche Schulen	20 331	9 953	10 378	18 354	8 979	9 375	1 977	974	1 003
Nachrichtlich:									
Schulen des Gesundheitswesens	2 356	497	1 859	2 254	479	1 775	102	18	84

Private allgemeinbildende und berufliche Schulen 2008/09

2 Schüler/innen (Deutsche, Ausländer) nach Schularten, Bildungsbereichen, Zeitform des Unterrichts und Ländern

Schulart ----- Bildungsbereich/Zeitform des Unterrichts	Schüler/innen			Davon					
				deutsche Schüler/innen			ausländische Schüler/innen		
	insgesamt	männlich	weiblich	zusammen	männlich	weiblich	zusammen	männlich	weiblich
Hessen									
Allgemeinbildende Schulen	41 102	18 356	22 746	39 374	17 502	21 872	1 728	854	874
davon: Vorklassen	118	58	60	110	52	58	8	6	2
Schulkindergärten	77	49	28	76	48	28	1	1	-
Grundschulen	3 841	2 044	1 797	3 449	1 842	1 607	392	202	190
Schulartunabhängige Orientierungsstufe	544	245	299	509	235	274	35	10	25
Hauptschulen	60	30	30	58	28	30	2	2	-
Realschulen	4 532	1 750	2 782	4 405	1 718	2 687	127	32	95
Gymnasien	21 797	8 359	13 438	21 168	8 109	13 059	629	250	379
Sekundarbereich I	14 791	5 679	9 112	14 341	5 495	8 846	450	184	266
Sekundarbereich II	7 006	2 680	4 326	6 827	2 614	4 213	179	66	113
Integrierte Gesamtschulen	1 135	676	459	1 093	653	440	42	23	19
Primarbereich	316	163	153	302	158	144	14	5	9
Sekundarbereich I	663	412	251	642	397	245	21	15	6
Sekundarbereich II	156	101	55	149	98	51	7	3	4
Freie Waldorfschulen	5 124	2 444	2 680	5 032	2 404	2 628	92	40	52
Primarbereich	1 583	790	793	1 558	781	777	25	9	16
Sekundarbereich I	2 601	1 195	1 406	2 556	1 173	1 383	45	22	23
Sekundarbereich II	940	459	481	918	450	468	22	9	13
Förderschulen	3 734	2 620	1 114	3 388	2 368	1 020	346	252	94
Abendhauptschulen	-	-	-	-	-	-	-	-	-
Abendrealschulen	-	-	-	-	-	-	-	-	-
Abendgymnasien	140	81	59	86	45	41	54	36	18
Kollegs	-	-	-	-	-	-	-	-	-
Berufliche Schulen	5 458	1 922	3 536	5 152	1 810	3 342	306	112	194
davon: Teilzeit-Berufsschulen	1 308	592	716	1 220	563	657	88	29	59
Berufsvorbereitungsjahr	53	32	21	50	32	18	3	-	3
Vollzeitunterricht	53	32	21	50	32	18	3	-	3
Berufsgrundbildungsjahr in vollzeitschulischer Form	9	5	4	8	4	4	1	1	-
Berufsfachschulen	1 397	413	984	1 307	376	931	90	37	53
Vollzeitunterricht	1 397	413	984	1 307	376	931	90	37	53
Fachoberschulen	388	243	145	350	220	130	38	23	15
Vollzeitunterricht	388	243	145	350	220	130	38	23	15
Teilzeitunterricht	-	-	-	-	-	-	-	-	-
Fachgymnasien	170	116	54	156	107	49	14	9	5
Fachschulen	2 133	521	1 612	2 061	508	1 553	72	13	59
Vollzeitunterricht	1 941	461	1 480	1 872	448	1 424	69	13	56
Teilzeitunterricht	192	60	132	189	60	129	3	-	3
Allgemeinbildende und berufliche Schulen	46 560	20 278	26 282	44 526	19 312	25 214	2 034	966	1 068
Nachrichtlich:									
Schulen des Gesundheitswesens 3)	-	-	-	-	-	-	-	-	-
Mecklenburg-Vorpommern									
Allgemeinbildende Schulen	10 380	5 371	5 009	10 272	5 321	4 951	108	50	58
davon: Schulkindergärten	-	-	-	-	-	-	-	-	-
Grundschulen	4 332	2 209	2 123	4 310	2 201	2 109	22	8	14
Schularten mit mehreren Bildungsgängen	1 440	741	699	1 421	738	683	19	3	16
Realschulen	-	-	-	-	-	-	-	-	-
Gymnasien	1 828	950	878	1 803	938	865	25	12	13
Sekundarbereich I	1 254	638	616	1 237	631	606	17	7	10
Sekundarbereich II	574	312	262	566	307	259	8	5	3
Integrierte Gesamtschulen	1 228	630	598	1 216	621	595	12	9	3
Sekundarbereich I	1 094	567	527	1 083	559	524	11	8	3
Sekundarbereich II	134	63	71	133	62	71	1	1	-
Freie Waldorfschulen	870	409	461	850	399	451	20	10	10
Primarbereich	263	108	155	263	108	155	-	-	-
Sekundarbereich I	453	223	230	435	214	221	18	9	9
Sekundarbereich II	154	78	76	152	77	75	2	1	1
Förderschulen	682	432	250	672	424	248	10	8	2
Abendgymnasien	-	-	-	-	-	-	-	-	-
Berufliche Schulen	4 539	1 239	3 300	4 501	1 226	3 275	38	13	25
davon: Teilzeit-Berufsschulen	83	33	50	82	33	49	1	-	1
Berufsvorbereitungsjahr	26	21	5	26	21	5	-	-	-
Vollzeitunterricht	26	21	5	26	21	5	-	-	-
Teilzeitunterricht	-	-	-	-	-	-	-	-	-
Berufsfachschulen	4 010	1 031	2 979	3 973	1 018	2 955	37	13	24
Vollzeitunterricht	4 010	1 031	2 979	3 973	1 018	2 955	37	13	24
Fachoberschulen	-	-	-	-	-	-	-	-	-
Vollzeitunterricht	-	-	-	-	-	-	-	-	-
Fachgymnasien	-	-	-	-	-	-	-	-	-
Fachschulen	420	154	266	420	154	266	-	-	-
Vollzeitunterricht	420	154	266	420	154	266	-	-	-
Teilzeitunterricht	-	-	-	-	-	-	-	-	-
Allgemeinbildende und berufliche Schulen	14 919	6 610	8 309	14 773	6 547	8 226	146	63	83
Nachrichtlich:									
Schulen des Gesundheitswesens 4)	-	-	-	-	-	-	-	-	-

Fußnoten siehe am Ende der Tabelle.

Private allgemeinbildende und berufliche Schulen 2008/09

2 Schüler/innen (Deutsche, Ausländer) nach Schularten, Bildungsbereichen, Zeitform des Unterrichts und Ländern

Schulart ----- Bildungsbereich/Zeitform des Unterrichts	Schüler/innen			Davon					
				deutsche Schüler/innen			ausländische Schüler/innen		
	insgesamt	männlich	weiblich	zusammen	männlich	weiblich	zusammen	männlich	weiblich
Niedersachsen									
Allgemeinbildende Schulen	51 387	25 988	25 399	49 849	25 177	24 672	1 538	811	727
davon: Schulkindergärten	8	4	4	7	3	4	1	1	-
Grundschulen	1 330	762	568	1 278	738	540	52	24	28
Hauptschulen	3 909	2 216	1 693	3 698	2 099	1 599	211	117	94
Realschulen	8 479	4 409	4 070	8 138	4 244	3 894	341	165	176
Gymnasien	24 100	10 701	13 399	23 719	10 542	13 177	381	159	222
Sekundarbereich I	14 377	6 529	7 848	14 154	6 441	7 713	223	88	135
Sekundarbereich II	9 723	4 172	5 551	9 565	4 101	5 464	158	71	87
Integrierte Gesamtschulen	1 870	938	932	1 623	811	812	247	127	120
Primarbereich	570	295	275	479	251	228	91	44	47
Sekundarbereich I	1 106	557	549	987	495	492	119	62	57
Sekundarbereich II	194	86	108	157	65	92	37	21	16
Freie Waldorfschulen	6 955	3 321	3 634	6 895	3 294	3 601	60	27	33
Primarbereich	2 358	1 187	1 171	2 344	1 182	1 162	14	5	9
Sekundarbereich I	3 443	1 620	1 823	3 414	1 606	1 808	29	14	15
Sekundarbereich II	1 154	514	640	1 137	506	631	17	8	9
Förderschulen	4 736	3 637	1 099	4 491	3 446	1 045	245	191	54
Abendgymnasien	-	-	-	-	-	-	-	-	-
Kollegs	-	-	-	-	-	-	-	-	-
Berufliche Schulen	18 128	5 294	12 834	17 662	5 161	12 501	466	133	333
davon: Teilzeit-Berufsschulen	244	209	35	240	205	35	4	4	-
Berufsvorbereitungsjahr	274	182	92	257	169	88	17	13	4
Vollzeitunterricht	274	182	92	257	169	88	17	13	4
Berufsgrundbildungsjahr in vollzeitschulischer Form	20	20	-	20	20	-	-	-	-
Berufsfachschulen	11 772	2 658	9 114	11 460	2 607	8 853	312	51	261
Vollzeitunterricht	11 703	2 643	9 060	11 394	2 592	8 802	309	51	258
Teilzeitunterricht	69	15	54	66	15	51	3	-	3
Fachoberschulen	1 804	714	1 090	1 721	669	1 052	83	45	38
Vollzeitunterricht	881	344	537	848	326	522	33	18	15
Teilzeitunterricht	923	370	553	873	343	530	50	27	23
Fachgymnasien	-	-	-	-	-	-	-	-	-
Berufsober-/Technische Oberschulen	27	4	23	27	4	23	-	-	-
Vollzeitunterricht	27	4	23	27	4	23	-	-	-
Fachschulen	3 987	1 507	2 480	3 937	1 487	2 450	50	20	30
Vollzeitunterricht	3 376	1 164	2 212	3 337	1 150	2 187	39	14	25
Teilzeitunterricht	611	343	268	600	337	263	11	6	5
Allgemeinbildende und berufliche Schulen	69 515	31 282	38 233	67 511	30 338	37 173	2 004	944	1 060
Nachrichtlich:									
Schulen des Gesundheitswesens	10 567	2 279	8 288	10 203	2 178	8 025	364	101	263
Nordrhein-Westfalen									
Allgemeinbildende Schulen	166 343	71 421	94 922	160 204	68 555	91 649	6 139	2 866	3 273
davon: Schulkindergärten	-	-	-	-	-	-	-	-	-
Grundschulen	5 775	2 990	2 785	5 241	2 747	2 494	534	243	291
Hauptschulen	1 731	947	784	1 563	855	708	168	92	76
Realschulen	23 134	8 166	14 968	22 623	7 988	14 635	511	178	333
Gymnasien	97 356	39 067	58 289	95 285	38 280	57 005	2 071	787	1 284
Sekundarbereich I	64 918	26 309	38 609	63 618	25 812	37 806	1 300	497	803
Sekundarbereich II	32 438	12 758	19 680	31 667	12 468	19 199	771	290	481
Integrierte Gesamtschulen	9 057	4 403	4 654	8 111	3 934	4 177	946	469	477
Sekundarbereich I	7 873	3 861	4 012	6 974	3 420	3 554	899	441	458
Sekundarbereich II	1 184	542	642	1 137	514	623	47	28	19
Freie Waldorfschulen	15 983	7 695	8 288	15 728	7 567	8 161	255	128	127
Primarbereich	5 097	2 553	2 544	5 037	2 518	2 519	60	35	25
Sekundarbereich I	7 927	3 763	4 164	7 783	3 693	4 090	144	70	74
Sekundarbereich II	2 959	1 379	1 580	2 908	1 356	1 552	51	23	28
Förderschulen	9 826	6 504	3 322	8 813	5 838	2 975	1 013	666	347
Abendrealschulen	1 367	620	747	920	415	505	447	205	242
Abendgymnasien	502	187	315	466	173	293	36	14	22
Kollegs	1 612	842	770	1 454	758	696	158	84	74
Berufliche Schulen	42 050	18 493	23 557	40 134	17 418	22 716	1 916	1 075	841
davon: Teilzeit-Berufsschulen	14 598	10 271	4 327	13 758	9 665	4 093	840	606	234
Berufsvorbereitungsjahr	710	473	237	577	369	208	133	104	29
Vollzeitunterricht	710	473	237	577	369	208	133	104	29
Berufsgrundbildungsjahr in vollzeitschulischer Form	754	468	286	652	404	248	102	64	38
Berufsfachschulen	10 444	3 382	7 062	9 925	3 175	6 750	519	207	312
Vollzeitunterricht	10 414	3 365	7 049	9 895	3 158	6 737	519	207	312
Teilzeitunterricht	30	17	13	30	17	13	-	-	-
Fachoberschulen	3 275	554	2 721	3 212	537	2 675	63	17	46
Vollzeitunterricht	1 545	236	1 309	1 523	231	1 292	22	5	17
Teilzeitunterricht	1 730	318	1 412	1 689	306	1 383	41	12	29
Fachgymnasien	2 555	627	1 928	2 533	622	1 911	22	5	17
Fachschulen	9 714	2 718	6 996	9 477	2 646	6 831	237	72	165
Vollzeitunterricht	8 524	2 439	6 085	8 330	2 388	5 942	194	51	143
Teilzeitunterricht	1 190	279	911	1 147	258	889	43	21	22
Allgemeinbildende und berufliche Schulen	208 393	89 914	118 479	200 338	85 973	114 365	8 055	3 941	4 114
Nachrichtlich:									
Schulen des Gesundheitswesens	31 718	6 827	24 891	29 432	6 452	22 980	2 286	375	1 911

Private allgemeinbildende und berufliche Schulen 2008/09

2 Schüler/innen (Deutsche, Ausländer) nach Schularten, Bildungsbereichen, Zeitform des Unterrichts und Ländern

Schulart ----- Bildungsbereich/Zeitform des Unterrichts	Schüler/innen			Davon					
				deutsche Schüler/innen			ausländische Schüler/innen		
	insgesamt	männlich	weiblich	zusammen	männlich	weiblich	zusammen	männlich	weiblich
Rheinland-Pfalz									
Allgemeinbildende Schulen	33 681	13 099	20 582	32 897	12 769	20 128	784	330	454
davon: Schulkindergärten	-	-	-	-	-	-	-	-	-
Grundschulen	2 542	1 296	1 246	2 439	1 241	1 198	103	55	48
Hauptschulen	1 983	1 071	912	1 898	1 032	866	85	39	46
Schularten mit mehreren Bildungsgängen	31	22	9	31	22	9	-	-	-
Realschulen	5 066	1 312	3 754	4 984	1 297	3 687	82	15	67
Gymnasien	18 704	6 221	12 483	18 411	6 137	12 274	293	84	209
Sekundarbereich I	12 805	4 380	8 425	12 610	4 325	8 285	195	55	140
Sekundarbereich II	5 899	1 841	4 058	5 801	1 812	3 989	98	29	69
Integrierte Gesamtschulen	59	37	22	58	37	21	1	-	1
Sekundarbereich I	59	37	22	58	37	21	1	-	1
Freie Waldorfschulen	2 390	1 128	1 262	2 344	1 109	1 235	46	19	27
Primarbereich	748	361	387	738	358	380	10	3	7
Sekundarbereich I	1 164	545	619	1 139	535	604	25	10	15
Sekundarbereich II	478	222	256	467	216	251	11	6	5
Förderschulen	2 665	1 895	770	2 507	1 783	724	158	112	46
Kollegs	241	117	124	225	111	114	16	6	10
Berufliche Schulen	6 712	2 508	4 204	6 389	2 353	4 036	323	155	168
davon: Teilzeit-Berufsschulen	1 393	997	396	1 334	948	386	59	49	10
Berufsvorbereitungsjahr	272	162	110	245	142	103	27	20	7
Vollzeitunterricht	80	47	33	63	37	26	17	10	7
Teilzeitunterricht	192	115	77	182	105	77	10	10	-
Berufsfachschulen	2 757	938	1 819	2 571	857	1 714	186	81	105
Vollzeitunterricht	2 757	938	1 819	2 571	857	1 714	186	81	105
Fachgymnasien	-	-	-	-	-	-	-	-	-
Berufsober-/Technische Oberschulen	57	21	36	52	19	33	5	2	3
Vollzeitunterricht	40	9	31	36	8	28	4	1	3
Teilzeitunterricht	17	12	5	16	11	5	1	1	-
Fachschulen	2 233	390	1 843	2 187	387	1 800	46	3	43
Vollzeitunterricht	1 664	289	1 375	1 629	287	1 342	35	2	33
Teilzeitunterricht	569	101	468	558	100	458	11	1	10
Allgemeinbildende und berufliche Schulen	40 393	15 607	24 786	39 286	15 122	24 164	1 107	485	622
Nachrichtlich:									
Schulen des Gesundheitswesens	4 349	955	3 394	4 185	911	3 274	164	44	120
Saarland									
Allgemeinbildende Schulen	9 784	4 516	5 268	9 251	4 280	4 971	533	236	297
davon: Schulkindergärten	63	27	36	63	27	36	-	-	-
Grundschulen	564	269	295	497	240	257	67	29	38
Hauptschulen	279	143	136	265	136	129	14	7	7
Schularten mit mehreren Bildungsgängen	420	232	188	410	224	186	10	8	2
Realschulen	1 325	571	754	1 290	560	730	35	11	24
Gymnasien	5 267	2 299	2 968	4 941	2 167	2 774	326	132	194
Sekundarbereich I	3 197	1 433	1 764	3 003	1 350	1 653	194	83	111
Sekundarbereich II	2 070	866	1 204	1 938	817	1 121	132	49	83
Integrierte Gesamtschulen	69	34	35	69	34	35	-	-	-
Sekundarbereich I	69	34	35	69	34	35	-	-	-
Freie Waldorfschulen	1 401	672	729	1 388	665	723	13	7	6
Primarbereich	439	217	222	435	215	220	4	2	2
Sekundarbereich I	695	326	369	689	323	366	6	3	3
Sekundarbereich II	267	129	138	264	127	137	3	2	1
Förderschulen	396	269	127	328	227	101	68	42	26
Abendrealschulen	-	-	-	-	-	-	-	-	-
Abendgymnasien	-	-	-	-	-	-	-	-	-
Kollegs	-	-	-	-	-	-	-	-	-
Berufliche Schulen	1 872	1 172	700	1 849	1 159	690	23	13	10
davon: Teilzeit-Berufsschulen	359	230	129	353	228	125	6	2	4
Berufsvorbereitungsjahr	-	-	-	-	-	-	-	-	-
Vollzeitunterricht	-	-	-	-	-	-	-	-	-
Berufsgrundbildungsjahr in vollzeitschulischer Form	-	-	-	-	-	-	-	-	-
Berufsfachschulen	109	50	59	109	50	59	-	-	-
Vollzeitunterricht	109	50	59	109	50	59	-	-	-
Fachoberschulen	279	162	117	276	162	114	3	-	3
Vollzeitunterricht	135	72	63	135	72	63	-	-	-
Teilzeitunterricht	144	90	54	141	90	51	3	-	3
Fachgymnasien	-	-	-	-	-	-	-	-	-
Fachschulen	1 125	730	395	1 111	719	392	14	11	3
Vollzeitunterricht	595	258	337	591	256	335	4	2	2
Teilzeitunterricht	530	472	58	520	463	57	10	9	1
Allgemeinbildende und berufliche Schulen	11 656	5 688	5 968	11 100	5 439	5 661	556	249	307
Nachrichtlich:									
Schulen des Gesundheitswesens	1 877	353	1 524	1 785	345	1 440	92	8	84

Private allgemeinbildende und berufliche Schulen 2008/09

2 Schüler/innen (Deutsche, Ausländer) nach Schularten, Bildungsbereichen, Zeitform des Unterrichts und Ländern

Schulart ----- Bildungsbereich/Zeitform des Unterrichts	Schüler/innen			Davon					
				deutsche Schüler/innen			ausländische Schüler/innen		
	insgesamt	männlich	weiblich	zusammen	männlich	weiblich	zusammen	männlich	weiblich
Sachsen									
Allgemeinbildende Schulen	21 006	10 816	10 190	20 378	10 516	9 862	628	300	328
davon: Grundschulen	7 382	3 827	3 555	7 182	3 728	3 454	200	99	101
Schularten mit mehreren Bildungsgängen	4 629	2 448	2 181	4 600	2 435	2 165	29	13	16
Gymnasien	6 655	3 221	3 434	6 306	3 060	3 246	349	161	188
Sekundarbereich I	4 628	2 297	2 331	4 431	2 211	2 220	197	86	111
Sekundarbereich II	2 027	924	1 103	1 875	849	1 026	152	75	77
Freie Waldorfschulen	1 300	635	665	1 271	619	652	29	16	13
Primarbereich	456	236	220	450	233	217	6	3	3
Sekundarbereich I	636	304	332	617	291	326	19	13	6
Sekundarbereich II	208	95	113	204	95	109	4	-	4
Förderschulen	990	662	328	971	651	320	19	11	8
Abendrealschulen	-	-	-	-	-	-	-	-	-
Abendgymnasien	-	-	-	-	-	-	-	-	-
Kollegs	50	23	27	48	23	25	2	-	2
Berufliche Schulen	37 826	11 664	26 162	37 524	11 551	25 973	302	113	189
davon: Teilzeit-Berufsschulen	3 692	2 221	1 471	3 677	2 210	1 467	15	11	4
Berufsvorbereitungsjahr	1 877	1 134	743	1 844	1 110	734	33	24	9
Vollzeitunterricht	647	384	263	630	368	262	17	16	1
Teilzeitunterricht	1 230	750	480	1 214	742	472	16	8	8
Berufsgrundbildungsjahr in vollzeitschulischer Form	69	28	41	69	28	41	-	-	-
Berufsfachschulen	25 047	5 925	19 122	24 829	5 861	18 968	218	64	154
Vollzeitunterricht	24 441	5 836	18 605	24 225	5 773	18 452	216	63	153
Teilzeitunterricht	606	89	517	604	88	516	2	1	1
Fachoberschulen	2 065	857	1 208	2 038	845	1 193	27	12	15
Vollzeitunterricht	2 062	855	1 207	2 035	843	1 192	27	12	15
Teilzeitunterricht	3	2	1	3	2	1	-	-	-
Fachgymnasien	241	72	169	239	71	168	2	1	1
Fachschulen	4 835	1 427	3 408	4 828	1 426	3 402	7	1	6
Vollzeitunterricht	4 049	1 066	2 983	4 044	1 065	2 979	5	1	4
Teilzeitunterricht	786	361	425	784	361	423	2	-	2
Allgemeinbildende und berufliche Schulen	58 832	22 480	36 352	57 902	22 067	35 835	930	413	517
Nachrichtlich:									
Schulen des Gesundheitswesens 4)	-	-	-	-	-	-	-	-	-
Sachsen-Anhalt									
Allgemeinbildende Schulen	10 215	5 213	5 002	10 075	5 163	4 912	140	50	90
davon: Schulkindergärten	-	-	-	-	-	-	-	-	-
Grundschulen	3 699	1 929	1 770	3 659	1 915	1 744	40	14	26
Schularten mit mehreren Bildungsgängen	933	545	388	931	544	387	2	1	1
Gymnasien	4 389	2 055	2 334	4 293	2 022	2 271	96	33	63
Sekundarbereich I	3 001	1 449	1 552	2 931	1 425	1 506	70	24	46
Sekundarbereich II	1 388	606	782	1 362	597	765	26	9	17
Integrierte Gesamtschulen	181	99	82	181	99	82	-	-	-
Sekundarbereich I	181	99	82	181	99	82	-	-	-
Freie Waldorfschulen	642	320	322	640	318	322	2	2	-
Primarbereich	225	102	123	225	102	123	-	-	-
Sekundarbereich I	311	165	146	310	164	146	1	1	-
Sekundarbereich II	106	53	53	105	52	53	1	1	-
Förderschulen	371	265	106	371	265	106	-	-	-
Abendrealschulen	-	-	-	-	-	-	-	-	-
Abendgymnasien	-	-	-	-	-	-	-	-	-
Kollegs	-	-	-	-	-	-	-	-	-
Berufliche Schulen	8 844	2 078	6 766	8 801	2 071	6 730	43	7	36
davon: Teilzeit-Berufsschulen	125	69	56	125	69	56	-	-	-
Berufsvorbereitungsjahr	-	-	-	-	-	-	-	-	-
Vollzeitunterricht	-	-	-	-	-	-	-	-	-
Berufsgrundbildungsjahr in vollzeitschulischer Form	-	-	-	-	-	-	-	-	-
Berufsfachschulen	6 989	1 540	5 449	6 950	1 534	5 416	39	6	33
Vollzeitunterricht	6 876	1 517	5 359	6 839	1 512	5 327	37	5	32
Teilzeitunterricht	113	23	90	111	22	89	2	1	1
Fachoberschulen	229	85	144	228	84	144	1	1	-
Vollzeitunterricht	229	85	144	228	84	144	1	1	-
Fachgymnasien	-	-	-	-	-	-	-	-	-
Fachschulen	1 501	384	1 117	1 498	384	1 114	3	-	3
Vollzeitunterricht	869	175	694	869	175	694	-	-	-
Teilzeitunterricht	632	209	423	629	209	420	3	-	3
Allgemeinbildende und berufliche Schulen	19 059	7 291	11 768	18 876	7 234	11 642	183	57	126
Nachrichtlich:									
Schulen des Gesundheitswesens	945	280	665	940	280	660	5	-	5

Fußnote siehe am Ende der Tabelle.

Private allgemeinbildende und berufliche Schulen 2008/09

2 Schüler/innen (Deutsche, Ausländer) nach Schularten, Bildungsbereichen, Zeitform des Unterrichts und Ländern

Schulart ----- Bildungsbereich/Zeitform des Unterrichts	Schüler/innen			Davon					
				deutsche Schüler/innen			ausländische Schüler/innen		
	insgesamt	männlich	weiblich	zusammen	männlich	weiblich	zusammen	männlich	weiblich
Schleswig-Holstein									
Allgemeinbildende Schulen	13 003	6 546	6 457	12 668	6 388	6 280	335	158	177
davon: Grundschulen	2 786	1 437	1 349	2 713	1 405	1 308	73	32	41
Hauptschulen	257	139	118	248	133	115	9	6	3
Schularten mit mehreren Bildungsgängen	32	17	15	31	16	15	1	1	-
Realschulen	986	542	444	966	531	435	20	11	9
Gymnasien	1 620	842	778	1 522	797	725	98	45	53
Sekundarbereich I	650	369	281	614	350	264	36	19	17
Sekundarbereich II	970	473	497	908	447	461	62	26	36
Integrierte Gesamtschulen	1 864	834	1 030	1 784	794	990	80	40	40
Sekundarbereich I	1 864	834	1 030	1 784	794	990	80	40	40
Freie Waldorfschulen	4 859	2 388	2 471	4 831	2 377	2 454	28	11	17
Primarbereich	1 521	776	745	1 513	773	740	8	3	5
Sekundarbereich I	2 442	1 185	1 257	2 429	1 178	1 251	13	7	6
Sekundarbereich II	896	427	469	889	426	463	7	1	6
Förderschulen	599	347	252	573	335	238	26	12	14
Abendgymnasien	-	-	-	-	-	-	-	-	-
Berufliche Schulen	2 254	1 238	1 016	2 184	1 209	975	70	29	41
davon: Teilzeit-Berufsschulen	-	-	-	-	-	-	-	-	-
Berufsvorbereitungsjahr	-	-	-	-	-	-	-	-	-
Vollzeitunterricht	-	-	-	-	-	-	-	-	-
Teilzeitunterricht	-	-	-	-	-	-	-	-	-
Berufsgrundbildungsjahr in vollzeitschulischer Form	9	7	2	8	6	2	1	1	-
Berufsfachschulen	1 140	519	621	1 086	498	588	54	21	33
Vollzeitunterricht	1 140	519	621	1 086	498	588	54	21	33
Fachoberschulen	12	7	5	12	7	5	-	-	-
Vollzeitunterricht	12	7	5	12	7	5	-	-	-
Teilzeitunterricht	-	-	-	-	-	-	-	-	-
Fachgymnasien	88	49	39	86	47	39	2	2	-
Berufsober-/Technische Oberschulen	6	4	2	5	4	1	1	-	1
Vollzeitunterricht	6	4	2	5	4	1	1	-	1
Fachschulen	999	652	347	987	647	340	12	5	7
Vollzeitunterricht	815	567	248	805	563	242	10	4	6
Teilzeitunterricht	184	85	99	182	84	98	2	1	1
Allgemeinbildende und berufliche Schulen	15 257	7 784	7 473	14 852	7 597	7 255	405	187	218
Nachrichtlich:									
Schulen des Gesundheitswesens	4 939	1 069	3 870	4 807	1 038	3 769	132	31	101
Thüringen									
Allgemeinbildende Schulen	10 301	5 500	4 801	10 222	5 462	4 760	79	38	41
davon: Grundschulen	2 361	1 245	1 116	2 351	1 238	1 113	10	7	3
Schularten mit mehreren Bildungsgängen	1 267	694	573	1 259	691	568	8	3	5
Gymnasien	2 976	1 311	1 665	2 956	1 303	1 653	20	8	12
Sekundarbereich I	1 957	881	1 076	1 949	877	1 072	8	4	4
Sekundarbereich II	1 019	430	589	1 007	426	581	12	4	8
Integrierte Gesamtschulen	208	103	105	177	88	89	31	15	16
Primarbereich	104	52	52	91	45	46	13	7	6
Sekundarbereich I	82	40	42	69	34	35	13	6	7
Sekundarbereich II	22	11	11	17	9	8	5	2	3
Freie Waldorfschulen	1 039	511	528	1 032	508	524	7	3	4
Primarbereich	429	213	216	426	211	215	3	2	1
Sekundarbereich I	457	224	233	453	223	230	4	1	3
Sekundarbereich II	153	74	79	153	74	79	-	-	-
Förderschulen	2 450	1 636	814	2 447	1 634	813	3	2	1
Kollegs	-	-	-	-	-	-	-	-	-
Berufliche Schulen	12 312	3 699	8 613	12 288	3 688	8 600	24	11	13
davon: Teilzeit-Berufsschulen	1 067	678	389	1 066	677	389	1	1	-
Berufsvorbereitungsjahr	363	241	122	362	241	121	1	-	1
Vollzeitunterricht	283	187	96	282	187	95	1	-	1
Teilzeitunterricht	80	54	26	80	54	26	-	-	-
Berufsfachschulen	8 100	1 899	6 201	8 080	1 890	6 190	20	9	11
Vollzeitunterricht	8 037	1 890	6 147	8 017	1 881	6 136	20	9	11
Teilzeitunterricht	63	9	54	63	9	54	-	-	-
Fachoberschulen	175	62	113	174	61	113	1	1	-
Vollzeitunterricht	175	62	113	174	61	113	1	1	-
Fachgymnasien	-	-	-	-	-	-	-	-	-
Fachschulen	2 607	819	1 788	2 606	819	1 787	1	-	1
Vollzeitunterricht	2 243	565	1 678	2 242	565	1 677	1	-	1
Teilzeitunterricht	364	254	110	364	254	110	-	-	-
Allgemeinbildende und berufliche Schulen	22 613	9 199	13 414	22 510	9 150	13 360	103	49	54
Nachrichtlich:									
Schulen des Gesundheitswesens 5)	-	-	-	-	-	-	-	-	-
Fußnote siehe am Ende der Tabelle.									

Private allgemeinbildende und berufliche Schulen 2008/09

2 Schüler/innen (Deutsche, Ausländer) nach Schularten, Bildungsbereichen, Zeitform des Unterrichts und Ländern

Schulart ----- Bildungsbereich/Zeitform des Unterrichts	Schüler/innen			Davon					
				deutsche Schüler/innen			ausländische Schüler/innen		
	insgesamt	männlich	weiblich	zusammen	männlich	weiblich	zusammen	männlich	weiblich
Deutschland									
Allgemeinbildende Schulen	690 757	310 857	379 900	658 369	295 088	363 281	32 388	15 769	16 619
davon: Vorklassen	694	333	361	636	304	332	58	29	29
Schulkindergärten	2 883	1 911	972	2 601	1 803	798	282	108	174
Grundschulen	78 158	39 958	38 200	72 617	37 198	35 419	5 541	2 760	2 781
Schulartunabhängige Orientierungsstufe	4 868	2 455	2 413	4 519	2 310	2 209	349	145	204
Hauptschulen	25 452	13 932	11 520	21 940	12 082	9 858	3 512	1 850	1 662
Schularten mit mehreren Bildungsgängen	11 237	6 057	5 180	10 827	5 861	4 966	410	196	214
Realschulen	113 623	37 495	76 128	110 095	36 167	73 928	3 528	1 328	2 200
Gymnasien	273 385	108 155	165 230	266 198	105 346	160 852	7 187	2 809	4 378
Sekundarbereich I	179 383	72 048	107 335	174 812	70 265	104 547	4 571	1 783	2 788
Sekundarbereich II	94 002	36 107	57 895	91 386	35 081	56 305	2 616	1 026	1 590
Integrierte Gesamtschulen	19 856	9 937	9 919	18 096	9 033	9 063	1 760	904	856
Primarbereich	2 141	1 069	1 072	1 969	982	987	172	87	85
Sekundarbereich I	15 597	7 829	7 768	14 168	7 098	7 070	1 429	731	698
Sekundarbereich II	2 118	1 039	1 079	1 959	953	1 006	159	86	73
Freie Waldorfschulen	79 624	38 349	41 275	78 070	37 630	40 440	1 554	719	835
Primarbereich	25 965	12 905	13 060	25 552	12 702	12 850	413	203	210
Sekundarbereich I	39 171	18 645	20 526	38 366	18 267	20 099	805	378	427
Sekundarbereich II	14 488	6 799	7 689	14 152	6 661	7 491	336	138	198
Förderschulen	69 914	46 919	22 995	64 005	43 088	20 917	5 909	3 831	2 078
Abendhauptschulen	-	-	-	-	-	-	-	-	-
Abendrealschulen	3 989	1 978	2 011	2 835	1 449	1 386	1 154	529	625
Abendgymnasien	4 574	2 086	2 488	3 632	1 629	2 003	942	457	485
Kollegs	2 500	1 292	1 208	2 298	1 188	1 110	202	104	98
Berufliche Schulen	235 669	90 187	145 482	223 269	84 353	138 916	12 400	5 834	6 566
davon: Teilzeit-Berufsschulen	44 298	29 122	15 176	40 914	26 889	14 025	3 384	2 233	1 151
Berufsvorbereitungsjahr	5 901	3 634	2 267	5 309	3 243	2 066	592	391	201
Vollzeitunterricht	4 243	2 611	1 632	3 680	2 240	1 440	563	371	192
Teilzeitunterricht	1 658	1 023	635	1 629	1 003	626	29	20	9
Berufsgrundbildungsjahr in vollzeitschulischer Form	978	631	347	872	563	309	106	68	38
Berufsaufbauschulen	-	-	-	-	-	-	-	-	-
Vollzeitunterricht	-	-	-	-	-	-	-	-	-
Berufsfachschulen	116 402	33 750	82 652	109 827	31 209	78 618	6 575	2 541	4 034
Vollzeitunterricht	109 759	32 264	77 495	103 859	29 823	74 036	5 900	2 441	3 459
Teilzeitunterricht	6 643	1 486	5 157	5 968	1 386	4 582	675	100	575
Fachoberschulen	11 246	3 904	7 342	10 900	3 755	7 145	346	149	197
Vollzeitunterricht	7 488	2 730	4 758	7 279	2 638	4 641	209	92	117
Teilzeitunterricht	3 758	1 174	2 584	3 621	1 117	2 504	137	57	80
Fachgymnasien	5 537	1 619	3 918	5 415	1 569	3 846	122	50	72
Berufsober-/Technische Oberschulen	132	61	71	121	56	65	11	5	6
Vollzeitunterricht	115	49	66	105	45	60	10	4	6
Teilzeitunterricht	17	12	5	16	11	5	1	1	-
Fachschulen	46 341	16 698	29 643	45 384	16 345	29 039	957	353	604
Vollzeitunterricht	36 080	12 349	23 731	35 460	12 145	23 315	620	204	416
Teilzeitunterricht	10 261	4 349	5 912	9 924	4 200	5 724	337	149	188
Fachakademien	4 834	768	4 066	4 527	724	3 803	307	44	263
Allgemeinbildende und berufliche Schulen	926 426	401 044	525 382	881 638	379 441	502 197	44 788	21 603	23 185
Nachrichtlich:									
Schulen des Gesundheitswesens	83 003	17 807	65 196	78 552	17 002	61 550	4 451	805	3 646

Private allgemeinbildende und berufliche Schulen 2008/09

2 Schüler/innen (Deutsche, Ausländer) nach Schularten, Bildungsbereichen, Zeitform des Unterrichts und Ländern

Schulart ----- Bildungsbereich/Zeitform des Unterrichts	Schüler/innen			Davon					
				deutsche Schüler/innen			ausländische Schüler/innen		
	insgesamt	männlich	weiblich	zusammen	männlich	weiblich	zusammen	männlich	weiblich
Früheres Bundesgebiet									
Allgemeinbildende Schulen	599 718	264 334	335 384	570 578	250 128	320 450	29 140	14 206	14 934
davon: Vorklassen	694	333	361	636	304	332	58	29	29
Schulkindergärten	2 883	1 911	972	2 601	1 803	798	282	108	174
Grundschulen	47 954	24 536	23 418	43 391	22 263	21 128	4 563	2 273	2 290
Schulartunabhängige Orientierungsstufe	623	289	334	585	278	307	38	11	27
Hauptschulen	25 352	13 866	11 486	21 845	12 020	9 825	3 507	1 846	1 661
Schularten mit mehreren Bildungsgängen	1 890	991	899	1 674	884	790	216	107	109
Realschulen	112 199	36 756	75 443	108 810	35 504	73 306	3 389	1 252	2 137
Gymnasien	246 521	95 402	151 119	240 307	93 016	147 291	6 214	2 386	3 828
Sekundarbereich I	161 054	63 239	97 815	157 084	61 710	95 374	3 970	1 529	2 441
Sekundarbereich II	85 467	32 163	53 304	83 223	31 306	51 917	2 244	857	1 387
Integrierte Gesamtschulen	15 397	7 620	7 777	14 011	6 924	7 087	1 386	696	690
Primarbereich	1 484	753	731	1 367	696	671	117	57	60
Sekundarbereich I	12 345	6 116	6 229	11 169	5 529	5 640	1 176	587	589
Sekundarbereich II	1 568	751	817	1 475	699	776	93	52	41
Freie Waldorfschulen	71 356	34 393	36 963	69 983	33 764	36 219	1 373	629	744
Primarbereich	22 901	11 421	11 480	22 545	11 248	11 297	356	173	183
Sekundarbereich I	35 306	16 786	18 520	34 587	16 451	18 136	719	335	384
Sekundarbereich II	13 149	6 186	6 963	12 851	6 065	6 786	298	121	177
Förderschulen	63 836	42 904	20 932	58 018	39 125	18 893	5 818	3 779	2 039
Abendhauptschulen	-	-	-	-	-	-	-	-	-
Abendrealschulen	3 989	1 978	2 011	2 835	1 449	1 386	1 154	529	625
Abendgymnasien	4 574	2 086	2 488	3 632	1 629	2 003	942	457	485
Kollegs	2 450	1 269	1 181	2 250	1 165	1 085	200	104	96
Berufliche Schulen	154 275	64 501	89 774	142 940	59 056	83 884	11 335	5 445	5 890
davon: Teilzeit-Berufsschulen	35 114	23 475	11 639	31 810	21 293	10 517	3 304	2 182	1 122
Berufsvorbereitungsjahr	3 543	2 184	1 359	2 989	1 820	1 169	554	364	190
Vollzeitunterricht	3 263	2 013	1 250	2 720	1 659	1 061	543	354	189
Teilzeitunterricht	280	171	109	269	161	108	11	10	1
Berufsgrundbildungsjahr in vollzeitschulischer Form	909	603	306	803	535	268	106	68	38
Berufsaufbauschulen	-	-	-	-	-	-	-	-	-
Vollzeitunterricht	-	-	-	-	-	-	-	-	-
Berufsfachschulen	64 312	20 560	43 752	58 470	18 271	40 199	5 842	2 289	3 553
Vollzeitunterricht	58 917	19 335	39 582	53 711	17 136	36 575	5 206	2 199	3 007
Teilzeitunterricht	5 395	1 225	4 170	4 759	1 135	3 624	636	90	546
Fachoberschulen	7 536	2 407	5 129	7 270	2 289	4 981	266	118	148
Vollzeitunterricht	3 781	1 235	2 546	3 652	1 174	2 478	129	61	68
Teilzeitunterricht	3 755	1 172	2 583	3 618	1 115	2 503	137	57	80
Fachgymnasien	5 295	1 546	3 749	5 175	1 497	3 678	120	49	71
Berufsober-/Technische Oberschulen	132	61	71	121	56	65	11	5	6
Vollzeitunterricht	115	49	66	105	45	60	10	4	6
Teilzeitunterricht	17	12	5	16	11	5	1	1	-
Fachschulen	32 600	12 897	19 703	31 775	12 571	19 204	825	326	499
Vollzeitunterricht	25 023	9 632	15 391	24 459	9 438	15 021	564	194	370
Teilzeitunterricht	7 577	3 265	4 312	7 316	3 133	4 183	261	132	129
Fachakademien	4 834	768	4 066	4 527	724	3 803	307	44	263
Allgemeinbildende und berufliche Schulen	753 993	328 835	425 158	713 518	309 184	404 334	40 475	19 651	20 824
Nachrichtlich:									
Schulen des Gesundheitswesens	74 611	15 667	58 944	70 360	14 914	55 446	4 251	753	3 498

Private allgemeinbildende und berufliche Schulen 2008/09

2 Schüler/innen (Deutsche, Ausländer) nach Schularten, Bildungsbereichen, Zeitform des Unterrichts und Ländern

Schulart ----- Bildungsbereich/Zeitform des Unterrichts	Schüler/innen			Davon					
				deutsche Schüler/innen			ausländische Schüler/innen		
	insgesamt	männlich	weiblich	zusammen	männlich	weiblich	zusammen	männlich	weiblich
Neue Länder einschl. Berlin									
Allgemeinbildende Schulen	91 039	46 523	44 516	87 791	44 960	42 831	3 248	1 563	1 685
davon: Vorklassen	-	-	-	-	-	-	-	-	-
Schulkindergärten	-	-	-	-	-	-	-	-	-
Grundschulen	30 204	15 422	14 782	29 226	14 935	14 291	978	487	491
Schulartunabhängige Orientierungsstufe	4 245	2 166	2 079	3 934	2 032	1 902	311	134	177
Hauptschulen	100	66	34	95	62	33	5	4	1
Schularten mit mehreren Bildungsgängen	9 347	5 066	4 281	9 153	4 977	4 176	194	89	105
Realschulen	1 424	739	685	1 285	663	622	139	76	63
Gymnasien	26 864	12 753	14 111	25 891	12 330	13 561	973	423	550
Sekundarbereich I	18 329	8 809	9 520	17 728	8 555	9 173	601	254	347
Sekundarbereich II	8 535	3 944	4 591	8 163	3 775	4 388	372	169	203
Integrierte Gesamtschulen	4 459	2 317	2 142	4 085	2 109	1 976	374	208	166
Primarbereich	657	316	341	602	286	316	55	30	25
Sekundarbereich I	3 252	1 713	1 539	2 999	1 569	1 430	253	144	109
Sekundarbereich II	550	288	262	484	254	230	66	34	32
Freie Waldorfschulen	8 268	3 956	4 312	8 087	3 866	4 221	181	90	91
Primarbereich	3 064	1 484	1 580	3 007	1 454	1 553	57	30	27
Sekundarbereich I	3 865	1 859	2 006	3 779	1 816	1 963	86	43	43
Sekundarbereich II	1 339	613	726	1 301	596	705	38	17	21
Förderschulen	6 078	4 015	2 063	5 987	3 963	2 024	91	52	39
Abendhauptschulen	-	-	-	-	-	-	-	-	-
Abendrealschulen	-	-	-	-	-	-	-	-	-
Abendgymnasien	-	-	-	-	-	-	-	-	-
Kollegs	50	23	27	48	23	25	2	-	2
Berufliche Schulen	81 394	25 686	55 708	80 329	25 297	55 032	1 065	389	676
davon: Teilzeit-Berufsschulen	9 184	5 647	3 537	9 104	5 596	3 508	80	51	29
Berufsvorbereitungsjahr	2 358	1 450	908	2 320	1 423	897	38	27	11
Vollzeitunterricht	980	598	382	960	581	379	20	17	3
Teilzeitunterricht	1 378	852	526	1 360	842	518	18	10	8
Berufsgrundbildungsjahr in vollzeitschulischer Form	69	28	41	69	28	41	-	-	-
Berufsfachschulen	52 090	13 190	38 900	51 357	12 938	38 419	733	252	481
Vollzeitunterricht	50 842	12 929	37 913	50 148	12 687	37 461	694	242	452
Teilzeitunterricht	1 248	261	987	1 209	251	958	39	10	29
Fachoberschulen	3 710	1 497	2 213	3 630	1 466	2 164	80	31	49
Vollzeitunterricht	3 707	1 495	2 212	3 627	1 464	2 163	80	31	49
Teilzeitunterricht	3	2	1	3	2	1	-	-	-
Fachgymnasien	242	73	169	240	72	168	2	1	1
Berufsober-/Technische Oberschulen	-	-	-	-	-	-	-	-	-
Vollzeitunterricht	-	-	-	-	-	-	-	-	-
Teilzeitunterricht	-	-	-	-	-	-	-	-	-
Fachschulen	13 741	3 801	9 940	13 609	3 774	9 835	132	27	105
Vollzeitunterricht	11 057	2 717	8 340	11 001	2 707	8 294	56	10	46
Teilzeitunterricht	2 684	1 084	1 600	2 608	1 067	1 541	76	17	59
Allgemeinbildende und berufliche Schulen	172 433	72 209	100 224	168 120	70 257	97 863	4 313	1 952	2 361
Nachrichtlich:									
----- Schulen des Gesundheitswesens	8 392	2 140	6 252	8 192	2 088	6 104	200	52	148

1) Geschlechterspezifische Verteilung (Deutsche, Ausländer) teilweise geschätzt.

2) Kein Nachweis nach rechtlichem Status.

3) Die Erhebung wurde 1989 eingestellt.

4) Nachweis erfolgt bei den Berufsfachschulen.

5) Nachweis erfolgt bei den Berufsfach- und Fachschulen.

Private allgemeinbildende Schulen 2008 *)

3 Absolventen/Abgänger nach Abschluss-, Schularten, Klassen-/Jahrgangsstufen und Ländern (einschl. Externe)

Abschluss-/Schulart	Insgesamt	6.	7.	8.	9.	10.	11.	12.	13.	Ein- gangs- phase E	Qualifi- zierungs- stufe Q1	Qualifi- zierungs- stufe Q2	Ohne Angabe
		Klassenstufe					Jahrgangsstufe						
Baden-Württemberg 1)													
Zusammen													
Ohne Hauptschulabschluss.....	946	1	14	85	267	49	39	234	-	-	-	-	257
Hauptschulen.....	33	-	-	4	12	-	-	-	-	-	-	-	17
Realschulen.....	19	-	-	15	4	-	-	-	-	-	-	-	-
G9 - Gymnasien.....	5	-	-	-	5	-	-	-	-	-	-	-	-
G8 - Gymnasien.....	4	-	-	4	-	-	-	-	-	-	-	-	-
Freie Waldorfschulen.....	46	-	-	2	7	7	19	11	-	-	-	-	-
Förderschulen.....	839	1	14	60	239	42	20	223	-	-	-	-	240
dar.: Abschluss für Lernbehinderte.....	311	-	-	-	-	-	-	-	-	-	-	-	311
dar.: Abschluss für Geistigbehinderte.....	316	-	-	-	-	-	-	-	-	-	-	-	316
Mit Hauptschulabschluss.....	1 436	-	-	-	1 099	264	36	29	7	-	-	-	1
Hauptschulen.....	683	-	-	-	681	2	-	-	-	-	-	-	-
Realschulen.....	45	-	-	-	29	16	-	-	-	-	-	-	-
G9 - Gymnasien.....	26	-	-	-	12	14	-	-	-	-	-	-	-
Freie Waldorfschulen.....	97	-	-	-	6	42	20	23	6	-	-	-	-
Förderschulen.....	585	-	-	-	371	190	16	6	1	-	-	-	1
Mit Realschulabschluss.....	3 333	-	-	-	-	2 110	128	361	46	-	-	-	688
Hauptschulen.....	182	-	-	-	-	182	-	-	-	-	-	-	-
Realschulen.....	1 671	-	-	-	-	1 671	-	-	-	-	-	-	-
G9 - Gymnasien.....	313	-	-	-	-	177	61	37	38	-	-	-	-
Freie Waldorfschulen.....	393	-	-	-	-	-	63	323	7	-	-	-	-
Förderschulen.....	86	-	-	-	-	80	4	1	1	-	-	-	-
Abendrealschulen.....	688	-	-	-	-	-	-	-	-	-	-	-	688
Mit Fachhochschulreife.....	306	-	-	-	-	-	-	155	151	-	-	-	-
Freie Waldorfschulen.....	306	-	-	-	-	-	-	155	151	-	-	-	-
Mit allgemeiner Hochschulreife.....	4 466	-	-	-	-	-	-	-	3 881	-	-	-	585
G9 - Gymnasien.....	3 095	-	-	-	-	-	-	-	3 095	-	-	-	-
Freie Waldorfschulen.....	779	-	-	-	-	-	-	-	779	-	-	-	-
Förderschulen.....	7	-	-	-	-	-	-	-	7	-	-	-	-
Abendgymnasien.....	438	-	-	-	-	-	-	-	-	-	-	-	438
Kollegs.....	147	-	-	-	-	-	-	-	-	-	-	-	147
Zusammen	11 114	1	14	85	1 366	2 423	203	779	4 085	-	-	-	2 158
dar.: weiblich													
Ohne Hauptschulabschluss.....	336	-	3	26	85	18	17	95	-	-	-	-	92
Hauptschulen.....	13	-	-	2	4	-	-	-	-	-	-	-	7
Realschulen.....	11	-	-	9	2	-	-	-	-	-	-	-	-
G9 - Gymnasien.....	1	-	-	-	1	-	-	-	-	-	-	-	-
G8 - Gymnasien.....	3	-	-	3	-	-	-	-	-	-	-	-	-
Freie Waldorfschulen.....	22	-	-	1	3	6	10	2	-	-	-	-	-
Förderschulen.....	286	-	3	11	75	12	7	93	-	-	-	-	85
dar.: Abschluss für Lernbehinderte.....	96	-	-	-	-	-	-	-	-	-	-	-	96
dar.: Abschluss für Geistigbehinderte.....	129	-	-	-	-	-	-	-	-	-	-	-	129
Mit Hauptschulabschluss.....	491	-	-	-	388	72	11	15	4	-	-	-	1
Hauptschulen.....	299	-	-	-	298	1	-	-	-	-	-	-	-
Realschulen.....	21	-	-	-	12	9	-	-	-	-	-	-	-
G9 - Gymnasien.....	13	-	-	-	8	5	-	-	-	-	-	-	-
Freie Waldorfschulen.....	42	-	-	-	1	15	9	13	4	-	-	-	-
Förderschulen.....	116	-	-	-	69	42	2	2	-	-	-	-	1
Mit Realschulabschluss.....	1 950	-	-	-	-	1 366	70	173	19	-	-	-	322
Hauptschulen.....	86	-	-	-	-	86	-	-	-	-	-	-	-
Realschulen.....	1 182	-	-	-	-	1 182	-	-	-	-	-	-	-
G9 - Gymnasien.....	144	-	-	-	-	75	35	19	15	-	-	-	-
Freie Waldorfschulen.....	190	-	-	-	-	-	33	154	3	-	-	-	-
Förderschulen.....	26	-	-	-	-	23	2	-	1	-	-	-	-
Abendrealschulen.....	322	-	-	-	-	-	-	-	-	-	-	-	322
Mit Fachhochschulreife.....	156	-	-	-	-	-	-	83	73	-	-	-	-
Freie Waldorfschulen.....	156	-	-	-	-	-	-	83	73	-	-	-	-
Mit allgemeiner Hochschulreife.....	2 647	-	-	-	-	-	-	-	2 334	-	-	-	313
G9 - Gymnasien.....	1 888	-	-	-	-	-	-	-	1 888	-	-	-	-
Freie Waldorfschulen.....	441	-	-	-	-	-	-	-	441	-	-	-	-
Förderschulen.....	5	-	-	-	-	-	-	-	5	-	-	-	-
Abendgymnasien.....	246	-	-	-	-	-	-	-	-	-	-	-	246
Kollegs.....	67	-	-	-	-	-	-	-	-	-	-	-	67
Zusammen	5 805	-	3	26	473	1 456	98	366	2 430	-	-	-	953

Fußnoten siehe am Ende der Tabelle.

Private allgemeinbildende Schulen 2008 *)

3 Absolventen/Abgänger nach Abschluss-, Schularten, Klassen-/Jahrgangsstufen und Ländern (einschl. Externe)

Abschluss-/Schulart	Insgesamt	6.	7.	8.	9.	10.	11.	12.	13.	Ein- gangs- phase E	Qualifi- zierungs- stufe Q1	Qualifi- zierungs- stufe Q2	Ohne Angabe
		Klassenstufe					Jahrgangsstufe						
Bayern Zusammen													
Ohne Hauptschulabschluss.....	2 115	1	18	184	840	56	71	934	-	-	-	-	11
Hauptschulen.....	94		3	24	67	-	-	-	-	-	-	-	-
Realschulen.....	174	-	2	60	104	8	-	-	-	-	-	-	-
G8 - Gymnasien.....	14	-	-	5	9	-	-	-	-	-	-	-	-
Freie Waldorfschulen.....	109	-	-	1	17	27	24	29	-	-	-	-	11
Förderschulen.....	1 724	1	13	94	643	21	47	905	-	-	-	-	-
dar.: Abschluss für Lernbehinderte.....	516	-	-	-	-	-	-	-	-	-	-	-	516
dar.: Abschluss für Geistigbehinderte.....	900	-	-	-	-	-	-	-	-	-	-	-	900
Mit Hauptschulabschluss.....	2 202	-	-	-	1 453	734	4	1	-	-	-	-	10
Hauptschulen.....	1 066	-	-	-	1 047	19	-	-	-	-	-	-	-
Realschulen.....	711	-	-	-	45	656	-	-	-	-	-	-	10
G9 - Gymnasien.....	33	-	-	-	-	33	-	-	-	-	-	-	-
G8 - Gymnasien.....	5	-	-	-	5	-	-	-	-	-	-	-	-
Freie Waldorfschulen.....	11	-	-	-	-	6	4	1	-	-	-	-	-
Förderschulen.....	376	-	-	-	356	20	-	-	-	-	-	-	-
Mit Realschulabschluss.....	11 033	-	-	-	-	10 614	183	132	100	-	-	-	4
Hauptschulen.....	300	-	-	-	-	300	-	-	-	-	-	-	-
Realschulen.....	9 893	-	-	-	-	9 893	-	-	-	-	-	-	-
G9 - Gymnasien.....	511	-	-	-	-	261	144	79	27	-	-	-	-
Freie Waldorfschulen.....	155	-	-	-	-	-	29	53	73	-	-	-	-
Förderschulen.....	170	-	-	-	-	160	10	-	-	-	-	-	-
Abendrealschulen.....	4	-	-	-	-	-	-	-	-	-	-	-	4
Mit allgemeiner Hochschulreife.....	3 649	-	-	-	-	-	-	-	3 503	-	-	-	146
G9 - Gymnasien.....	3 263	-	-	-	-	-	-	-	3 263	-	-	-	-
Freie Waldorfschulen.....	240	-	-	-	-	-	-	-	240	-	-	-	-
Abendgymnasien.....	120	-	-	-	-	-	-	-	-	-	-	-	120
Kollegs.....	26	-	-	-	-	-	-	-	-	-	-	-	26
Zusammen	20 415	1	18	184	2 293	11 404	258	1 067	3 603	-	-	-	1 587
dar.: weiblich													
Ohne Hauptschulabschluss.....	850	-	8	53	315	30	31	408	-	-	-	-	5
Hauptschulen.....	36	-	2	10	24	-	-	-	-	-	-	-	-
Realschulen.....	66	-	2	21	37	6	-	-	-	-	-	-	-
G8 - Gymnasien.....	5	-	-	1	4	-	-	-	-	-	-	-	-
Freie Waldorfschulen.....	62	-	-	-	9	16	13	19	-	-	-	-	5
Förderschulen.....	681	-	4	21	241	8	18	389	-	-	-	-	-
dar.: Abschluss für Lernbehinderte.....	191	-	-	-	-	-	-	-	-	-	-	-	191
dar.: Abschluss für Geistigbehinderte.....	383	-	-	-	-	-	-	-	-	-	-	-	383
Mit Hauptschulabschluss.....	892	-	-	-	575	313	1	1	-	-	-	-	2
Hauptschulen.....	457	-	-	-	446	11	-	-	-	-	-	-	-
Realschulen.....	296	-	-	-	17	277	-	-	-	-	-	-	2
G9 - Gymnasien.....	15	-	-	-	-	15	-	-	-	-	-	-	-
G8 - Gymnasien.....	3	-	-	-	3	-	-	-	-	-	-	-	-
Freie Waldorfschulen.....	4	-	-	-	-	2	1	1	-	-	-	-	-
Förderschulen.....	117	-	-	-	109	8	-	-	-	-	-	-	-
Mit Realschulabschluss.....	7 625	-	-	-	-	7 382	98	79	64	-	-	-	2
Hauptschulen.....	160	-	-	-	-	160	-	-	-	-	-	-	-
Realschulen.....	6 998	-	-	-	-	6 998	-	-	-	-	-	-	-
G9 - Gymnasien.....	321	-	-	-	-	167	80	51	23	-	-	-	-
Freie Waldorfschulen.....	82	-	-	-	-	-	13	28	41	-	-	-	-
Förderschulen.....	62	-	-	-	-	57	5	-	-	-	-	-	-
Abendrealschulen.....	2	-	-	-	-	-	-	-	-	-	-	-	2
Mit allgemeiner Hochschulreife.....	2 536	-	-	-	-	-	-	-	2 454	-	-	-	82
G9 - Gymnasien.....	2 322	-	-	-	-	-	-	-	2 322	-	-	-	-
Freie Waldorfschulen.....	132	-	-	-	-	-	-	-	132	-	-	-	-
Abendgymnasien.....	69	-	-	-	-	-	-	-	-	-	-	-	69
Kollegs.....	13	-	-	-	-	-	-	-	-	-	-	-	13
Zusammen	12 477	-	8	53	890	7 725	130	488	2 518	-	-	-	665

Fußnoten siehe am Ende der Tabelle													

3 Absolventen/Abgänger nach Abschluss-, Schularten, Klassen-/Jahrgangsstufen und Ländern (einschl. Externe)

Abschluss-/Schulart	Insgesamt	6.	7.	8.	9.	10.	11.	12.	13.	Ein- gangs- phase E	Qualifi- zierungs- stufe Q1	Qualifi- zierungs- stufe Q2	Ohne Angabe
		Klassenstufe					Jahrgangsstufe						
Berlin Zusammen													
Ohne Hauptschulabschluss.....	51	-	2	3	11	3	-	-	-	-	-	-	32
Realschulen.....	9	-	1	2	6	-	-	-	-	-	-	-	-
G9 - Gymnasien.....	1	-	-	-	1	-	-	-	-	-	-	-	-
Integrierte Gesamtschulen.....	3	-	-	-	2	1	-	-	-	-	-	-	-
Freie Waldorfschulen.....	4	-	-	1	2	1	-	-	-	-	-	-	-
Förderschulen.....	34	-	1	-	-	1	-	-	-	-	-	-	32
dar.: Abschluss für Lernbehinderte.....	1	-	-	-	-	-	-	-	-	-	-	-	1
dar.: Abschluss für Geistigbehinderte.....	32	-	-	-	-	-	-	-	-	-	-	-	32
Mit Hauptschulabschluss.....	95	-	-	-	5	89	1	-	-	-	-	-	-
Hauptschulen.....	22	-	-	-	-	22	-	-	-	-	-	-	-
Realschulen.....	28	-	-	-	3	25	-	-	-	-	-	-	-
G9 - Gymnasien.....	3	-	-	-	2	1	-	-	-	-	-	-	-
Integrierte Gesamtschulen.....	32	-	-	-	-	32	-	-	-	-	-	-	-
Freie Waldorfschulen.....	2	-	-	-	-	1	1	-	-	-	-	-	-
Förderschulen.....	8	-	-	-	-	8	-	-	-	-	-	-	-
Mit Realschulabschluss.....	556	-	-	-	-	433	26	76	21	-	-	-	-
Hauptschulen.....	6	-	-	-	-	6	-	-	-	-	-	-	-
Realschulen.....	287	-	-	-	-	287	-	-	-	-	-	-	-
G9 - Gymnasien.....	78	-	-	-	-	31	17	20	10	-	-	-	-
Integrierte Gesamtschulen.....	119	-	-	-	-	100	3	13	3	-	-	-	-
Freie Waldorfschulen.....	65	-	-	-	-	8	6	43	8	-	-	-	-
Förderschulen.....	1	-	-	-	-	1	-	-	-	-	-	-	-
Mit allgemeiner Hochschulreife.....	737	-	-	-	-	-	-	-	737	-	-	-	-
G9 - Gymnasien.....	529	-	-	-	-	-	-	-	529	-	-	-	-
Integrierte Gesamtschulen.....	93	-	-	-	-	-	-	-	93	-	-	-	-
Freie Waldorfschulen.....	115	-	-	-	-	-	-	-	115	-	-	-	-
Zusammen	1 472	-	2	3	16	525	27	76	758	-	-	-	65
dar.: weiblich													
Ohne Hauptschulabschluss.....	22	-	-	2	6	2	-	-	-	-	-	-	12
Realschulen.....	3	-	-	1	2	-	-	-	-	-	-	-	-
Integrierte Gesamtschulen.....	3	-	-	-	2	1	-	-	-	-	-	-	-
Freie Waldorfschulen.....	4	-	-	1	2	1	-	-	-	-	-	-	-
Förderschulen.....	12	-	-	-	-	-	-	-	-	-	-	-	12
dar.: Abschluss für Geistigbehinderte.....	12	-	-	-	-	-	-	-	-	-	-	-	12
Mit Hauptschulabschluss.....	52	-	-	-	3	48	1	-	-	-	-	-	-
Hauptschulen.....	13	-	-	-	-	13	-	-	-	-	-	-	-
Realschulen.....	16	-	-	-	3	13	-	-	-	-	-	-	-
Integrierte Gesamtschulen.....	18	-	-	-	-	18	-	-	-	-	-	-	-
Freie Waldorfschulen.....	1	-	-	-	-	-	1	-	-	-	-	-	-
Förderschulen.....	4	-	-	-	-	4	-	-	-	-	-	-	-
Mit Realschulabschluss.....	254	-	-	-	-	198	12	32	12	-	-	-	-
Hauptschulen.....	1	-	-	-	-	1	-	-	-	-	-	-	-
Realschulen.....	136	-	-	-	-	136	-	-	-	-	-	-	-
G9 - Gymnasien.....	40	-	-	-	-	13	8	10	9	-	-	-	-
Integrierte Gesamtschulen.....	48	-	-	-	-	44	1	2	1	-	-	-	-
Freie Waldorfschulen.....	28	-	-	-	-	3	3	20	2	-	-	-	-
Förderschulen.....	1	-	-	-	-	1	-	-	-	-	-	-	-
Mit allgemeiner Hochschulreife.....	401	-	-	-	-	-	-	-	401	-	-	-	-
G9 - Gymnasien.....	285	-	-	-	-	-	-	-	285	-	-	-	-
Integrierte Gesamtschulen.....	55	-	-	-	-	-	-	-	55	-	-	-	-
Freie Waldorfschulen.....	61	-	-	-	-	-	-	-	61	-	-	-	-
Zusammen	741	-	-	2	9	248	13	32	413	-	-	-	24

Fußnoten siehe am Ende der Tabelle.													

Private allgemeinbildende Schulen 2008 *)

3 Absolventen/Abgänger nach Abschluss-, Schularten, Klassen-/Jahrgangsstufen und Ländern (einschl. Externe)

Abschluss-/Schulart	Insgesamt	6.	7.	8.	9.	10.	11.	12.	13.	Ein- gangs- phase E	Qualifi- zierungs- stufe Q1	Qualifi- zierungs- stufe Q2	Ohne Angabe
		Klassenstufe					Jahrgangsstufe						
Brandenburg Zusammen													
Ohne Hauptschulabschluss.....	126	-	1	7	8	15	-	-	-	-	-	-	95
Schularten mit mehreren Bildungsgängen...	14	-	1	6	7	-	-	-	-	-	-	-	-
Förderschulen.....	112	-	-	1	1	15	-	-	-	-	-	-	95
dar.: Abschluss für Lernbehinderte.....	6	-	-	-	-	-	-	-	-	-	-	-	6
dar.: Abschluss für Geistigbehinderte.....	95	-	-	-	-	-	-	-	-	-	-	-	95
Mit Hauptschulabschluss.....	49	-	-	-	10	28	1	10	-	-	-	-	-
Schularten mit mehreren Bildungsgängen...	10	-	-	-	10	-	-	-	-	-	-	-	-
Realschulen.....	11	-	-	-	-	11	-	-	-	-	-	-	-
G9 - Gymnasien.....	2	-	-	-	-	2	-	-	-	-	-	-	-
Integrierte Gesamtschulen.....	7	-	-	-	-	-	1	6	-	-	-	-	-
Freie Waldorfschulen.....	12	-	-	-	-	8	-	4	-	-	-	-	-
Förderschulen.....	7	-	-	-	-	7	-	-	-	-	-	-	-
Mit Realschulabschluss.....	342	-	-	-	-	199	34	62	47	-	-	-	-
Realschulen.....	80	-	-	-	-	80	-	-	-	-	-	-	-
G9 - Gymnasien.....	147	-	-	-	-	70	21	12	44	-	-	-	-
Integrierte Gesamtschulen.....	48	-	-	-	-	44	-	4	-	-	-	-	-
Freie Waldorfschulen.....	62	-	-	-	-	-	13	46	3	-	-	-	-
Förderschulen.....	5	-	-	-	-	5	-	-	-	-	-	-	-
Mit allgemeiner Hochschulreife.....	511	-	-	-	-	-	-	-	511	-	-	-	-
G9 - Gymnasien.....	487	-	-	-	-	-	-	-	487	-	-	-	-
Freie Waldorfschulen.....	24	-	-	-	-	-	-	-	24	-	-	-	-
Zusammen	1 129	-	1	7	18	242	35	72	558	-	-	-	196
dar.: weiblich													
Ohne Hauptschulabschluss.....	43	-	1	4	1	-	-	-	-	-	-	-	37
Schularten mit mehreren Bildungsgängen...	6	-	1	4	1	-	-	-	-	-	-	-	-
Förderschulen.....	37	-	-	-	-	-	-	-	-	-	-	-	37
dar.: Abschluss für Geistigbehinderte.....	37	-	-	-	-	-	-	-	-	-	-	-	37
Mit Hauptschulabschluss.....	12	-	-	-	2	7	-	3	-	-	-	-	-
Schularten mit mehreren Bildungsgängen...	2	-	-	-	2	-	-	-	-	-	-	-	-
Realschulen.....	2	-	-	-	-	2	-	-	-	-	-	-	-
G9 - Gymnasien.....	2	-	-	-	-	2	-	-	-	-	-	-	-
Integrierte Gesamtschulen.....	2	-	-	-	-	-	-	2	-	-	-	-	-
Freie Waldorfschulen.....	2	-	-	-	-	1	-	1	-	-	-	-	-
Förderschulen.....	2	-	-	-	-	2	-	-	-	-	-	-	-
Mit Realschulabschluss.....	139	-	-	-	-	84	14	23	18	-	-	-	-
Realschulen.....	39	-	-	-	-	39	-	-	-	-	-	-	-
G9 - Gymnasien.....	52	-	-	-	-	20	10	6	16	-	-	-	-
Integrierte Gesamtschulen.....	24	-	-	-	-	23	-	1	-	-	-	-	-
Freie Waldorfschulen.....	22	-	-	-	-	-	4	16	2	-	-	-	-
Förderschulen.....	2	-	-	-	-	2	-	-	-	-	-	-	-
Mit allgemeiner Hochschulreife.....	286	-	-	-	-	-	-	-	286	-	-	-	-
G9 - Gymnasien.....	272	-	-	-	-	-	-	-	272	-	-	-	-
Freie Waldorfschulen.....	14	-	-	-	-	-	-	-	14	-	-	-	-
Zusammen	517	-	1	4	3	91	14	26	304	-	-	-	74

Fußnoten siehe am Ende der Tabelle.													

3 Absolventen/Abgänger nach Abschluss-, Schularten, Klassen-/Jahrgangsstufen und Ländern (einschl. Externe)

Abschluss-/Schulart	Insgesamt	6.	7.	8.	9.	10.	11.	12.	13.	Ein- gangs- phase E	Qualifi- zierungs- stufe Q1	Qualifi- zierungs- stufe Q2	Ohne Angabe
		Klassenstufe					Jahrgangsstufe						
Bremen Zusammen													
Ohne Hauptschulabschluss.....	22	-	-	-		2	20	-	-	-	-	-	-
Hauptschulen.....	3	-	-	-		1	2	-	-	-	-	-	-
Integrierte Gesamtschulen.....	1	-	-	-		1	-	-	-	-	-	-	-
Förderschulen.....	18	-	-	-			18	-	-	-	-	-	-
dar.: Abschluss für Lernbehinderte.....	18	-	-	-	-	-	-	-	-	-	-	-	18
dar.: Abschluss für Geistigbehinderte 2).....	-	-	-	-	-	-	-	-	-	-	-	-	-
Mit Hauptschulabschluss.....	67	-	-	-		1	66	-	-	-	-	-	-
Hauptschulen.....	23	-	-	-	-	-	23	-	-	-	-	-	-
Realschulen.....	3	-	-	-	-	-	3	-	-	-	-	-	-
Integrierte Gesamtschulen.....	36	-	-	-		1	35	-	-	-	-	-	-
Freie Waldorfschulen.....	2	-	-	-	-	-	2	-	-	-	-	-	-
Förderschulen.....	3	-	-	-	-	-	3	-	-	-	-	-	-
Mit Realschulabschluss.....	226	-	-	-	-	-	174	28	16	8	-	-	-
Hauptschulen.....	4	-	-	-	-	-	4	-	-	-	-	-	-
Realschulen.....	78	-	-	-	-	-	78	-	-	-	-	-	-
G9 - Gymnasien.....	35	-	-	-	-	-	7	8	13	7	-	-	-
Integrierte Gesamtschulen.....	85	-	-	-	-	-	85	-	-	-	-	-	-
Freie Waldorfschulen.....	24	-	-	-	-	-	-	20	3	1	-	-	-
Mit allgemeiner Hochschulreife.....	260	-	-	-	-	-	-	-	72	188	-	-	-
G9 - Gymnasien.....	222	-	-	-	-	-	-	-	72	150	-	-	-
Freie Waldorfschulen.....	38	-	-	-	-	-	-	-	-	38	-	-	-
Zusammen	593	-	-	-		3	260	28	88	196	-	-	18
dar.: weiblich													
Ohne Hauptschulabschluss.....	8	-	-	-		1	7	-	-	-	-	-	-
Hauptschulen.....	3	-	-	-		1	2	-	-	-	-	-	-
Förderschulen.....	5	-	-	-	-	-	5	-	-	-	-	-	-
dar.: Abschluss für Lernbehinderte.....	5	-	-	-	-	-	-	-	-	-	-	-	5
dar.: Abschluss für Geistigbehinderte 2).....	-	-	-	-	-	-	-	-	-	-	-	-	-
Mit Hauptschulabschluss.....	26	-	-	-	-	-	26	-	-	-	-	-	-
Hauptschulen.....	7	-	-	-	-	-	7	-	-	-	-	-	-
Realschulen.....	1	-	-	-	-	-	1	-	-	-	-	-	-
Integrierte Gesamtschulen.....	13	-	-	-	-	-	13	-	-	-	-	-	-
Freie Waldorfschulen.....	2	-	-	-	-	-	2	-	-	-	-	-	-
Förderschulen.....	3	-	-	-	-	-	3	-	-	-	-	-	-
Mit Realschulabschluss.....	109	-	-	-	-	-	85	14	7	3	-	-	-
Hauptschulen.....	2	-	-	-	-	-	2	-	-	-	-	-	-
Realschulen.....	38	-	-	-	-	-	38	-	-	-	-	-	-
G9 - Gymnasien.....	12	-	-	-	-	-	2	2	6	2	-	-	-
Integrierte Gesamtschulen.....	43	-	-	-	-	-	43	-	-	-	-	-	-
Freie Waldorfschulen.....	14	-	-	-	-	-	-	12	1	1	-	-	-
Mit allgemeiner Hochschulreife.....	141	-	-	-	-	-	-	-	45	96	-	-	-
G9 - Gymnasien.....	124	-	-	-	-	-	-	-	45	79	-	-	-
Freie Waldorfschulen.....	17	-	-	-	-	-	-	-	-	17	-	-	-
Zusammen	289	-	-	-		1	118	14	52	99	-	-	5

Fußnoten siehe am Ende der Tabelle.													

Private allgemeinbildende Schulen 2008 *)

3 Absolventen/Abgänger nach Abschluss-, Schularten, Klassen-/Jahrgangsstufen und Ländern (einschl. Externe)

Abschluss-/Schulart	Insgesamt	6.	7.	8.	9.	10.	11.	12.	13.	Ein- gangs- phase E	Qualifi- zierungs- stufe Q1	Qualifi- zierungs- stufe Q2	Ohne Angabe
		Klassenstufe					Jahrgangsstufe						
Hamburg Zusammen													
Ohne Hauptschulabschluss.....	49	-	-	2	8	29	1	9	-	-	-	-	-
Hauptschulen.....	9	-	-	1	8	-	-	-	-	-	-	-	-
Realschulen.....	12	-	-	-	-	12	-	-	-	-	-	-	-
Integrierte Gesamtschulen.....	4	-	-	-	-	4	-	-	-	-	-	-	-
Freie Waldorfschulen.....	1	-	-	-	-	-	1	-	-	-	-	-	-
Förderschulen.....	23	-	-	1	-	13	-	9	-	-	-	-	-
dar.: Abschluss für Lernbehinderte 3).....	-	-	-	-	-	-	-	-	-	-	-	-	-
dar.: Abschluss für Geistigbehinderte 3).....	-	-	-	-	-	-	-	-	-	-	-	-	-
Mit Hauptschulabschluss.....	408	-	-	-	185	54	-	6	-	-	-	-	163
Hauptschulen.....	182	-	-	-	182	-	-	-	-	-	-	-	-
Realschulen.....	9	-	-	-	-	9	-	-	-	-	-	-	-
G9 - Gymnasien.....	3	-	-	-	-	3	-	-	-	-	-	-	-
Integrierte Gesamtschulen.....	24	-	-	-	3	21	-	-	-	-	-	-	-
Freie Waldorfschulen.....	21	-	-	-	-	21	-	-	-	-	-	-	-
Förderschulen.....	6	-	-	-	-	-	-	6	-	-	-	-	-
Externe.....	163	-	-	-	-	-	-	-	-	-	-	-	163
Mit Realschulabschluss.....	755	-	-	-	-	440	94	24	-	1	31	-	165
Realschulen.....	427	-	-	-	-	427	-	-	-	-	-	-	-
G9 - Gymnasien.....	14	-	-	-	-	-	-	14	-	-	-	-	-
G8 - Gymnasien.....	65	-	-	-	-	-	-	-	-	1	31	-	33
Integrierte Gesamtschulen.....	44	-	-	-	-	13	-	-	-	-	-	-	31
Freie Waldorfschulen.....	104	-	-	-	-	-	94	10	-	-	-	-	-
Externe.....	101	-	-	-	-	-	-	-	-	-	-	-	101
Mit Fachhochschulreife.....	17	-	-	-	-	-	-	5	12	-	-	-	-
G9 - Gymnasien.....	6	-	-	-	-	-	-	1	5	-	-	-	-
Freie Waldorfschulen.....	11	-	-	-	-	-	-	4	7	-	-	-	-
Mit allgemeiner Hochschulreife.....	583	-	-	-	-	-	-	29	501	-	-	-	53
G9 - Gymnasien.....	359	-	-	-	-	-	-	29	330	-	-	-	-
Integrierte Gesamtschulen.....	10	-	-	-	-	-	-	-	10	-	-	-	-
Freie Waldorfschulen.....	161	-	-	-	-	-	-	-	161	-	-	-	-
Externe.....	53	-	-	-	-	-	-	-	-	-	-	-	53
Zusammen	1 812	-	-	2	193	523	95	73	513	1	31	-	381
dar.: weiblich													
Ohne Hauptschulabschluss.....	23	-	-	2	1	17	1	2	-	-	-	-	-
Hauptschulen.....	2	-	-	1	1	-	-	-	-	-	-	-	-
Realschulen.....	6	-	-	-	-	6	-	-	-	-	-	-	-
Integrierte Gesamtschulen.....	4	-	-	-	-	4	-	-	-	-	-	-	-
Freie Waldorfschulen.....	1	-	-	-	-	-	1	-	-	-	-	-	-
Förderschulen.....	10	-	-	1	-	7	-	2	-	-	-	-	-
dar.: Abschluss für Lernbehinderte 3).....	-	-	-	-	-	-	-	-	-	-	-	-	-
dar.: Abschluss für Geistigbehinderte 3).....	-	-	-	-	-	-	-	-	-	-	-	-	-
Mit Hauptschulabschluss.....	165	-	-	-	71	25	-	1	-	-	-	-	68
Hauptschulen.....	68	-	-	-	68	-	-	-	-	-	-	-	-
Realschulen.....	4	-	-	-	-	4	-	-	-	-	-	-	-
G9 - Gymnasien.....	2	-	-	-	-	2	-	-	-	-	-	-	-
Integrierte Gesamtschulen.....	10	-	-	-	3	7	-	-	-	-	-	-	-
Freie Waldorfschulen.....	12	-	-	-	-	12	-	-	-	-	-	-	-
Förderschulen.....	1	-	-	-	-	-	-	1	-	-	-	-	-
Externe.....	68	-	-	-	-	-	-	-	-	-	-	-	68
Mit Realschulabschluss.....	316	-	-	-	-	187	46	14	-	1	13	-	55
Realschulen.....	183	-	-	-	-	183	-	-	-	-	-	-	-
G9 - Gymnasien.....	6	-	-	-	-	-	-	6	-	-	-	-	-
G8 - Gymnasien.....	23	-	-	-	-	-	-	-	-	1	13	-	9
Integrierte Gesamtschulen.....	13	-	-	-	-	4	-	-	-	-	-	-	9
Freie Waldorfschulen.....	54	-	-	-	-	-	46	8	-	-	-	-	-
Externe.....	37	-	-	-	-	-	-	-	-	-	-	-	37
Mit Fachhochschulreife.....	7	-	-	-	-	-	-	2	5	-	-	-	-
G9 - Gymnasien.....	2	-	-	-	-	-	-	-	2	-	-	-	-
Freie Waldorfschulen.....	5	-	-	-	-	-	-	2	3	-	-	-	-
Mit allgemeiner Hochschulreife.....	301	-	-	-	-	-	-	16	254	-	-	-	31
G9 - Gymnasien.....	185	-	-	-	-	-	-	16	169	-	-	-	-
Integrierte Gesamtschulen.....	3	-	-	-	-	-	-	-	3	-	-	-	-
Freie Waldorfschulen.....	82	-	-	-	-	-	-	-	82	-	-	-	-
Externe.....	31	-	-	-	-	-	-	-	-	-	-	-	31
Zusammen	812	-	-	2	72	229	47	35	259	1	13	-	154
Fußnoten siehe am Ende der Tabelle.													

Fußnoten siehe am Ende der Tabelle.

Private allgemeinbildende Schulen 2008 *)

3 Absolventen/Abgänger nach Abschluss-, Schularten, Klassen-/Jahrgangsstufen und Ländern (einschl. Externe)

Abschluss-/Schulart	Insgesamt	6.	7.	8.	9.	10.	11.	12.	13.	Ein- gangs- phase E	Qualifi- zierungs- stufe Q1	Qualifi- zierungs- stufe Q2	Ohne Angabe
		Klassenstufe					Jahrgangsstufe						
Hessen Zusammen													
Ohne Hauptschulabschluss.....	287	-	3	23	77	49	32	51	-	-	-	-	52
Hauptschulen.....	1	-	-	-	1	-	-	-	-	-	-	-	-
Realschulen.....	3	-	-	-	3	-	-	-	-	-	-	-	-
G9 - Gymnasien.....	12	-	-	10	2	-	-	-	-	-	-	-	-
Integrierte Gesamtschulen.....	10	-	-	-	8	2	-	-	-	-	-	-	-
Freie Waldorfschulen.....	4	-	-	2	2	-	-	-	-	-	-	-	-
Förderschulen.....	257	-	3	11	61	47	32	51	-	-	-	-	52
dar.: Abschluss für Lernbehinderte.....	8	-	-	-	-	-	-	-	-	-	-	-	8
dar.: Abschluss für Geistigbehinderte.....	91	-	-	-	-	-	-	-	-	-	-	-	91
Mit Hauptschulabschluss.....	181	-	-	-	112	52	10	5	2	-	-	-	-
Hauptschulen.....	26	-	-	-	26	-	-	-	-	-	-	-	-
Realschulen.....	10	-	-	-	8	2	-	-	-	-	-	-	-
G9 - Gymnasien.....	22	-	-	-	20	2	-	-	-	-	-	-	-
Integrierte Gesamtschulen.....	23	-	-	-	14	9	-	-	-	-	-	-	-
Freie Waldorfschulen.....	5	-	-	-	2	3	-	-	-	-	-	-	-
Förderschulen.....	95	-	-	-	42	36	10	5	2	-	-	-	-
Mit Realschulabschluss.....	1 147	-	-	-	-	956	147	25	19	-	-	-	-
Realschulen.....	661	-	-	-	-	661	-	-	-	-	-	-	-
G9 - Gymnasien.....	203	-	-	-	-	68	116	14	5	-	-	-	-
Integrierte Gesamtschulen.....	109	-	-	-	-	106	3	-	-	-	-	-	-
Freie Waldorfschulen.....	106	-	-	-	-	59	26	10	11	-	-	-	-
Förderschulen.....	68	-	-	-	-	62	2	1	3	-	-	-	-
Mit Fachhochschulreife.....	182	-	-	-	-	-	-	114	55	-	-	-	13
G9 - Gymnasien.....	128	-	-	-	-	-	-	84	44	-	-	-	-
Integrierte Gesamtschulen.....	3	-	-	-	-	-	-	3	-	-	-	-	-
Freie Waldorfschulen.....	38	-	-	-	-	-	-	27	11	-	-	-	-
Abendgymnasien.....	13	-	-	-	-	-	-	-	-	-	-	-	13
Mit allgemeiner Hochschulreife.....	2 424	-	-	-	-	-	-	-	2 409	-	-	-	15
G9 - Gymnasien.....	2 139	-	-	-	-	-	-	-	2 139	-	-	-	-
Integrierte Gesamtschulen.....	33	-	-	-	-	-	-	-	33	-	-	-	-
Freie Waldorfschulen.....	231	-	-	-	-	-	-	-	231	-	-	-	-
Förderschulen.....	6	-	-	-	-	-	-	-	6	-	-	-	-
Abendgymnasien.....	15	-	-	-	-	-	-	-	-	-	-	-	15
Zusammen	4 320	-	3	23	189	1 057	189	195	2 485	-	-	-	179
dar.: weiblich													
Ohne Hauptschulabschluss.....	104	-	-	13	26	13	9	21	-	-	-	-	22
Realschulen.....	3	-	-	-	3	-	-	-	-	-	-	-	-
G9 - Gymnasien.....	9	-	-	7	2	-	-	-	-	-	-	-	-
Integrierte Gesamtschulen.....	2	-	-	-	1	1	-	-	-	-	-	-	-
Freie Waldorfschulen.....	1	-	-	-	1	-	-	-	-	-	-	-	-
Förderschulen.....	89	-	-	6	19	12	9	21	-	-	-	-	22
dar.: Abschluss für Lernbehinderte.....	1	-	-	-	-	-	-	-	-	-	-	-	1
dar.: Abschluss für Geistigbehinderte.....	45	-	-	-	-	-	-	-	-	-	-	-	45
Mit Hauptschulabschluss.....	50	-	-	-	27	17	3	3	-	-	-	-	-
Hauptschulen.....	5	-	-	-	5	-	-	-	-	-	-	-	-
Realschulen.....	5	-	-	-	4	1	-	-	-	-	-	-	-
G9 - Gymnasien.....	12	-	-	-	11	1	-	-	-	-	-	-	-
Integrierte Gesamtschulen.....	6	-	-	-	3	3	-	-	-	-	-	-	-
Freie Waldorfschulen.....	1	-	-	-	-	1	-	-	-	-	-	-	-
Förderschulen.....	21	-	-	-	4	11	3	3	-	-	-	-	-
Mit Realschulabschluss.....	635	-	-	-	-	531	81	16	7	-	-	-	-
Realschulen.....	415	-	-	-	-	415	-	-	-	-	-	-	-
G9 - Gymnasien.....	109	-	-	-	-	29	67	11	2	-	-	-	-
Integrierte Gesamtschulen.....	40	-	-	-	-	38	2	-	-	-	-	-	-
Freie Waldorfschulen.....	50	-	-	-	-	32	10	5	3	-	-	-	-
Förderschulen.....	21	-	-	-	-	17	2	-	2	-	-	-	-
Mit Fachhochschulreife.....	97	-	-	-	-	-	-	58	32	-	-	-	7
G9 - Gymnasien.....	67	-	-	-	-	-	-	37	30	-	-	-	-
Integrierte Gesamtschulen.....	2	-	-	-	-	-	-	2	-	-	-	-	-
Freie Waldorfschulen.....	21	-	-	-	-	-	-	19	2	-	-	-	-
Abendgymnasien.....	7	-	-	-	-	-	-	-	-	-	-	-	7
Mit allgemeiner Hochschulreife.....	1 513	-	-	-	-	-	-	-	1 503	-	-	-	10
G9 - Gymnasien.....	1 345	-	-	-	-	-	-	-	1 345	-	-	-	-
Integrierte Gesamtschulen.....	15	-	-	-	-	-	-	-	15	-	-	-	-
Freie Waldorfschulen.....	141	-	-	-	-	-	-	-	141	-	-	-	-
Förderschulen.....	2	-	-	-	-	-	-	-	2	-	-	-	-
Abendgymnasien.....	10	-	-	-	-	-	-	-	-	-	-	-	10
Zusammen	2 445	-	-	13	53	561	93	98	1 542	-	-	-	85
Fußnoten siehe am Ende der Tabelle.													

Private allgemeinbildende Schulen 2008 *)

3 Absolventen/Abgänger nach Abschluss-, Schularten, Klassen-/Jahrgangsstufen und Ländern (einschl. Externe)

Abschluss-/Schulart	Insgesamt	6.	7.	8.	9.	10.	11.	12.	13.	Ein- gangs- phase E	Qualifi- zierungs- stufe Q1	Qualifi- zierungs- stufe Q2	Ohne Angabe
		Klassenstufe					Jahrgangsstufe						
Mecklenburg-Vorpommern Zusammen													
Ohne Hauptschulabschluss.....	91	-	-	7	9	-	-	-	-	-	-	-	75
Schularten mit mehreren Bildungsgängen...	4	-	-	1	3	-	-	-	-	-	-	-	-
Integrierte Gesamtschulen.....	3	-	-	-	3	-	-	-	-	-	-	-	-
Förderschulen.....	84	-	-	6	3	-	-	-	-	-	-	-	75
dar.: Abschluss für Geistigbehinderte.....	74	-	-	-	-	-	-	-	-	-	-	-	74
Mit Hauptschulabschluss.....	21	-	-	-	8	9	2	1	-	1	-	-	-
Schularten mit mehreren Bildungsgängen...	2	-	-	-	1	1	-	-	-	-	-	-	-
G8 - Gymnasien.....	1	-	-	-	-	-	-	-	-	1	-	-	-
Integrierte Gesamtschulen.....	13	-	-	-	7	4	2	-	-	-	-	-	-
Freie Waldorfschulen.....	1	-	-	-	-	-	-	1	-	-	-	-	-
Förderschulen.....	4	-	-	-	-	4	-	-	-	-	-	-	-
Mit Realschulabschluss.....	133	-	-	-	-	100	13	11	5	4	-	-	-
Schularten mit mehreren Bildungsgängen...	43	-	-	-	-	43	-	-	-	-	-	-	-
G9 - Gymnasien.....	2	-	-	-	-	-	-	-	2	-	-	-	-
G8 - Gymnasien.....	4	-	-	-	-	-	-	-	-	4	-	-	-
Integrierte Gesamtschulen.....	70	-	-	-	-	57	13	-	-	-	-	-	-
Freie Waldorfschulen.....	14	-	-	-	-	-	-	11	3	-	-	-	-
Mit Fachhochschulreife.....	11	-	-	-	-	-	-	-	7	-	3	1	-
G9 - Gymnasien.....	3	-	-	-	-	-	-	-	3	-	-	-	-
G8 - Gymnasien.....	4	-	-	-	-	-	-	-	-	-	3	1	-
Freie Waldorfschulen.....	4	-	-	-	-	-	-	-	4	-	-	-	-
Mit allgemeiner Hochschulreife.....	353	-	-	-	-	-	-	-	187	-	-	166	-
G9 - Gymnasien.....	121	-	-	-	-	-	-	-	121	-	-	-	-
G8 - Gymnasien.....	166	-	-	-	-	-	-	-	-	-	-	166	-
Integrierte Gesamtschulen.....	31	-	-	-	-	-	-	-	31	-	-	-	-
Freie Waldorfschulen.....	35	-	-	-	-	-	-	-	35	-	-	-	-
Zusammen	683	-	-	7	17	109	15	12	199	5	3	167	149
dar.: weiblich													
Ohne Hauptschulabschluss.....	27	-	-	1	1	-	-	-	-	-	-	-	25
Integrierte Gesamtschulen.....	1	-	-	-	1	-	-	-	-	-	-	-	-
Förderschulen.....	26	-	-	1	-	-	-	-	-	-	-	-	25
dar.: Abschluss für Geistigbehinderte.....	25	-	-	-	-	-	-	-	-	-	-	-	25
Mit Hauptschulabschluss.....	3	-	-	-	1	2	-	-	-	-	-	-	-
Schularten mit mehreren Bildungsgängen...	1	-	-	-	-	1	-	-	-	-	-	-	-
Integrierte Gesamtschulen.....	1	-	-	-	1	-	-	-	-	-	-	-	-
Förderschulen.....	1	-	-	-	-	1	-	-	-	-	-	-	-
Mit Realschulabschluss.....	56	-	-	-	-	45	5	3	2	1	-	-	-
Schularten mit mehreren Bildungsgängen...	20	-	-	-	-	20	-	-	-	-	-	-	-
G9 - Gymnasien.....	1	-	-	-	-	-	-	-	1	-	-	-	-
G8 - Gymnasien.....	1	-	-	-	-	-	-	-	-	1	-	-	-
Integrierte Gesamtschulen.....	30	-	-	-	-	25	5	-	-	-	-	-	-
Freie Waldorfschulen.....	4	-	-	-	-	-	-	3	1	-	-	-	-
Mit Fachhochschulreife.....	4	-	-	-	-	-	-	-	3	-	1	-	-
G8 - Gymnasien.....	1	-	-	-	-	-	-	-	-	-	1	-	-
Freie Waldorfschulen.....	3	-	-	-	-	-	-	-	3	-	-	-	-
Mit allgemeiner Hochschulreife.....	195	-	-	-	-	-	-	-	102	-	-	93	-
G9 - Gymnasien.....	62	-	-	-	-	-	-	-	62	-	-	-	-
G8 - Gymnasien.....	93	-	-	-	-	-	-	-	-	-	-	93	-
Integrierte Gesamtschulen.....	21	-	-	-	-	-	-	-	21	-	-	-	-
Freie Waldorfschulen.....	19	-	-	-	-	-	-	-	19	-	-	-	-
Zusammen	310	-	-	1	2	47	5	3	107	1	1	93	50

Fußnoten siehe am Ende der Tabelle.													

3 Absolventen/Abgänger nach Abschluss-, Schularten, Klassen-/Jahrgangsstufen und Ländern (einschl. Externe)

Abschluss-/Schulart	Insgesamt	6.	7.	8.	9.	10.	11.	12.	13.	Ein- gangs- phase E	Qualifi- zierungs- stufe Q1	Qualifi- zierungs- stufe Q2	Ohne Angabe
		Klassenstufe					Jahrgangsstufe						
Niedersachsen Zusammen													
Ohne Hauptschulabschluss.....	334	-	33	82	136	11	-	-	-	-	-	-	72
Hauptschulen.....	73	-	9	25	39	-	-	-	-	-	-	-	-
Realschulen.....	1	-	-	-	1	-	-	-	-	-	-	-	-
Integrierte Gesamtschulen.....	4	-	-	-	-	4	-	-	-	-	-	-	-
Förderschulen.....	256	-	24	57	96	7	-	-	-	-	-	-	72
dar.: Abschluss für Lernbehinderte.....	65	-	-	-	-	-	-	-	-	-	-	-	65
dar.: Abschluss für Geistigbehinderte.....	72	-	-	-	-	-	-	-	-	-	-	-	72
Mit Hauptschulabschluss.....	625	-	-	-	476	149	-	-	-	-	-	-	-
Hauptschulen.....	486	-	-	-	374	112	-	-	-	-	-	-	-
Realschulen.....	27	-	-	-	6	21	-	-	-	-	-	-	-
G9 - Gymnasien.....	7	-	-	-	3	4	-	-	-	-	-	-	-
Integrierte Gesamtschulen.....	10	-	-	-	8	2	-	-	-	-	-	-	-
Freie Waldorfschulen.....	1	-	-	-	-	1	-	-	-	-	-	-	-
Förderschulen.....	94	-	-	-	85	9	-	-	-	-	-	-	-
Mit Realschulabschluss.....	1 871	-	-	-	-	1 835	36	-	-	-	-	-	-
Hauptschulen.....	440	-	-	-	-	440	-	-	-	-	-	-	-
Realschulen.....	1 195	-	-	-	-	1 195	-	-	-	-	-	-	-
G9 - Gymnasien.....	144	-	-	-	-	122	22	-	-	-	-	-	-
Integrierte Gesamtschulen.....	68	-	-	-	-	68	-	-	-	-	-	-	-
Freie Waldorfschulen.....	14	-	-	-	-	-	14	-	-	-	-	-	-
Förderschulen.....	10	-	-	-	-	10	-	-	-	-	-	-	-
Mit Fachhochschulreife.....	60	-	-	-	-	-	-	-	-	-	-	-	60
G9 - Gymnasien.....	41	-	-	-	-	-	-	-	-	-	-	-	41
Freie Waldorfschulen.....	19	-	-	-	-	-	-	-	-	-	-	-	19
Mit allgemeiner Hochschulreife.....	2 248	-	-	-	-	-	-	-	2 248	-	-	-	-
G9 - Gymnasien.....	2 017	-	-	-	-	-	-	-	2 017	-	-	-	-
Integrierte Gesamtschulen.....	38	-	-	-	-	-	-	-	38	-	-	-	-
Freie Waldorfschulen.....	193	-	-	-	-	-	-	-	193	-	-	-	-
Zusammen	5 275	-	33	82	612	1 995	36	-	2 248	-	-	-	269
dar.: weiblich													
Ohne Hauptschulabschluss.....	88	-	6	18	42	3	-	-	-	-	-	-	19
Hauptschulen.....	37	-	4	11	22	-	-	-	-	-	-	-	-
Realschulen.....	1	-	-	-	1	-	-	-	-	-	-	-	-
Integrierte Gesamtschulen.....	2	-	-	-	-	2	-	-	-	-	-	-	-
Förderschulen.....	48	-	2	7	19	1	-	-	-	-	-	-	19
dar.: Abschluss für Lernbehinderte.....	17	-	-	-	-	-	-	-	-	-	-	-	17
dar.: Abschluss für Geistigbehinderte.....	19	-	-	-	-	-	-	-	-	-	-	-	19
Mit Hauptschulabschluss.....	239	-	-	-	176	63	-	-	-	-	-	-	-
Hauptschulen.....	195	-	-	-	146	49	-	-	-	-	-	-	-
Realschulen.....	14	-	-	-	3	11	-	-	-	-	-	-	-
G9 - Gymnasien.....	3	-	-	-	3	-	-	-	-	-	-	-	-
Integrierte Gesamtschulen.....	4	-	-	-	3	1	-	-	-	-	-	-	-
Freie Waldorfschulen.....	1	-	-	-	-	1	-	-	-	-	-	-	-
Förderschulen.....	22	-	-	-	21	1	-	-	-	-	-	-	-
Mit Realschulabschluss.....	892	-	-	-	-	876	16	-	-	-	-	-	-
Hauptschulen.....	211	-	-	-	-	211	-	-	-	-	-	-	-
Realschulen.....	568	-	-	-	-	568	-	-	-	-	-	-	-
G9 - Gymnasien.....	67	-	-	-	-	57	10	-	-	-	-	-	-
Integrierte Gesamtschulen.....	38	-	-	-	-	38	-	-	-	-	-	-	-
Freie Waldorfschulen.....	6	-	-	-	-	-	6	-	-	-	-	-	-
Förderschulen.....	2	-	-	-	-	2	-	-	-	-	-	-	-
Mit Fachhochschulreife.....	27	-	-	-	-	-	-	-	-	-	-	-	27
G9 - Gymnasien.....	19	-	-	-	-	-	-	-	-	-	-	-	19
Freie Waldorfschulen.....	8	-	-	-	-	-	-	-	-	-	-	-	8
Mit allgemeiner Hochschulreife.....	1 320	-	-	-	-	-	-	-	1 320	-	-	-	-
G9 - Gymnasien.....	1 198	-	-	-	-	-	-	-	1 198	-	-	-	-
Integrierte Gesamtschulen.....	18	-	-	-	-	-	-	-	18	-	-	-	-
Freie Waldorfschulen.....	104	-	-	-	-	-	-	-	104	-	-	-	-
Zusammen	2 602	-	6	18	218	942	16	-	1 320	-	-	-	82

Fußnoten siehe am Ende der Tabelle.													

Private allgemeinbildende Schulen 2008 *)

3 Absolventen/Abgänger nach Abschluss-, Schularten, Klassen-/Jahrgangsstufen und Ländern (einschl. Externe)

Abschluss-/Schulart	Insgesamt	6.	7.	8.	9.	10.	11.	12.	13.	Ein- gangs- phase E	Qualifi- zierungs- stufe Q1	Qualifi- zierungs- stufe Q2	Ohne Angabe
		Klassenstufe					Jahrgangsstufe						
Nordrhein-Westfalen 4)													
Zusammen													
Ohne Hauptschulabschluss.....	674	3	10	55	128	53	4	10	-	-	-	-	411
Hauptschulen.....	9	-	-	1	8	-	-	-	-	-	-	-	-
Realschulen.....	14	-	-	2	12	-	-	-	-	-	-	-	-
G9 - Gymnasien.....	20	-	-	-	20	-	-	-	-	-	-	-	-
G8 - Gymnasien.....	1	-	-	1	-	-	-	-	-	-	-	-	-
Integrierte Gesamtschulen.....	17	-	-	-	11	3	-	-	-	-	-	-	3
Freie Waldorfschulen.....	3	-	-	-	3	-	-	-	-	-	-	-	-
Förderschulen.....	610	3	10	51	74	50	4	10	-	-	-	-	408
dar.: Abschluss für Lernbehinderte.....	56	-	-	-	-	-	-	-	-	-	-	-	56
dar.: Abschluss für Geistigbehinderte.....	419	-	-	-	-	-	-	-	-	-	-	-	419
Mit Hauptschulabschluss.....	1 167	-	-	-	79	738	80	-	-	-	-	-	270
Hauptschulen.....	147	-	-	-	6	141	-	-	-	-	-	-	-
Realschulen.....	51	-	-	-	3	48	-	-	-	-	-	-	-
G9 - Gymnasien.....	110	-	-	-	22	88	-	-	-	-	-	-	-
Integrierte Gesamtschulen.....	190	-	-	-	4	186	-	-	-	-	-	-	-
Freie Waldorfschulen.....	129	-	-	-	-	62	67	-	-	-	-	-	-
Förderschulen.....	270	-	-	-	44	213	13	-	-	-	-	-	-
Abendrealschulen.....	270	-	-	-	-	-	-	-	-	-	-	-	270
Mit Realschulabschluss.....	6 373	-	-	-	-	5 131	311	619	47	-	-	-	265
Hauptschulen.....	117	-	-	-	-	117	-	-	-	-	-	-	-
Realschulen.....	3 655	-	-	-	-	3 655	-	-	-	-	-	-	-
G9 - Gymnasien.....	1 102	-	-	-	-	700	301	96	5	-	-	-	-
Integrierte Gesamtschulen.....	661	-	-	-	-	651	10	-	-	-	-	-	-
Freie Waldorfschulen.....	562	-	-	-	-	-	-	520	42	-	-	-	-
Förderschulen.....	11	-	-	-	-	8	-	3	-	-	-	-	-
Abendrealschulen.....	248	-	-	-	-	-	-	-	-	-	-	-	248
Kollegs.....	17	-	-	-	-	-	-	-	-	-	-	-	17
Mit Fachhochschulreife.....	978	-	-	-	-	-	252	331	197	-	-	-	198
G9 - Gymnasien.....	745	-	-	-	-	-	245	314	186	-	-	-	-
Integrierte Gesamtschulen.....	35	-	-	-	-	-	7	17	11	-	-	-	-
Abendgymnasien.....	25	-	-	-	-	-	-	-	-	-	-	-	25
Kollegs.....	173	-	-	-	-	-	-	-	-	-	-	-	173
Mit allgemeiner Hochschulreife.....	10 656	-	-	-	-	-	-	-	10 287	-	-	-	369
G9 - Gymnasien.....	9 458	-	-	-	-	-	-	-	9 458	-	-	-	-
Integrierte Gesamtschulen.....	324	-	-	-	-	-	-	-	324	-	-	-	-
Freie Waldorfschulen.....	505	-	-	-	-	-	-	-	505	-	-	-	-
Abendgymnasien.....	65	-	-	-	-	-	-	-	-	-	-	-	65
Kollegs.....	304	-	-	-	-	-	-	-	-	-	-	-	304
Zusammen	20 323	3	10	55	207	5 922	647	960	10 531	-	-	-	1 988
dar.: weiblich													
Ohne Hauptschulabschluss.....	221	-	3	12	34	18	1	4	-	-	-	-	149
Hauptschulen.....	1	-	-	-	1	-	-	-	-	-	-	-	-
Realschulen.....	7	-	-	-	7	-	-	-	-	-	-	-	-
G9 - Gymnasien.....	7	-	-	-	7	-	-	-	-	-	-	-	-
Integrierte Gesamtschulen.....	12	-	-	-	8	1	-	-	-	-	-	-	3
Förderschulen.....	194	-	3	12	11	17	1	4	-	-	-	-	146
dar.: Abschluss für Lernbehinderte.....	18	-	-	-	-	-	-	-	-	-	-	-	18
dar.: Abschluss für Geistigbehinderte.....	151	-	-	-	-	-	-	-	-	-	-	-	151
Mit Hauptschulabschluss.....	507	-	-	-	23	303	34	-	-	-	-	-	147
Hauptschulen.....	65	-	-	-	3	62	-	-	-	-	-	-	-
Realschulen.....	27	-	-	-	2	25	-	-	-	-	-	-	-
G9 - Gymnasien.....	55	-	-	-	6	49	-	-	-	-	-	-	-
Integrierte Gesamtschulen.....	89	-	-	-	2	87	-	-	-	-	-	-	-
Freie Waldorfschulen.....	60	-	-	-	-	28	32	-	-	-	-	-	-
Förderschulen.....	64	-	-	-	10	52	2	-	-	-	-	-	-
Abendrealschulen.....	147	-	-	-	-	-	-	-	-	-	-	-	147
Mit Realschulabschluss.....	3 814	-	-	-	-	3 165	162	314	28	-	-	-	145
Hauptschulen.....	61	-	-	-	-	61	-	-	-	-	-	-	-
Realschulen.....	2 345	-	-	-	-	2 345	-	-	-	-	-	-	-
G9 - Gymnasien.....	634	-	-	-	-	422	158	52	2	-	-	-	-
Integrierte Gesamtschulen.....	340	-	-	-	-	336	4	-	-	-	-	-	-
Freie Waldorfschulen.....	287	-	-	-	-	-	-	261	26	-	-	-	-
Förderschulen.....	2	-	-	-	-	1	-	1	-	-	-	-	-
Abendrealschulen.....	137	-	-	-	-	-	-	-	-	-	-	-	137
Kollegs.....	8	-	-	-	-	-	-	-	-	-	-	-	8
Mit Fachhochschulreife.....	536	-	-	-	-	-	144	190	118	-	-	-	84
G9 - Gymnasien.....	428	-	-	-	-	-	139	181	108	-	-	-	-
Integrierte Gesamtschulen.....	24	-	-	-	-	-	5	9	10	-	-	-	-
Abendgymnasien.....	14	-	-	-	-	-	-	-	-	-	-	-	14
Kollegs.....	70	-	-	-	-	-	-	-	-	-	-	-	70
Mit allgemeiner Hochschulreife.....	6 401	-	-	-	-	-	-	-	6 196	-	-	-	205
G9 - Gymnasien.....	5 759	-	-	-	-	-	-	-	5 759	-	-	-	-
Integrierte Gesamtschulen.....	174	-	-	-	-	-	-	-	174	-	-	-	-
Freie Waldorfschulen.....	263	-	-	-	-	-	-	-	263	-	-	-	-
Abendgymnasien.....	45	-	-	-	-	-	-	-	-	-	-	-	45
Kollegs.....	160	-	-	-	-	-	-	-	-	-	-	-	160
Zusammen	11 648	-	3	12	57	3 486	341	508	6 342	-	-	-	899
Fußnoten siehe am Ende der Tabelle.													

Fußnoten siehe am Ende der Tabelle.

3 Absolventen/Abgänger nach Abschluss-, Schularten, Klassen-/Jahrgangsstufen und Ländern (einschl. Externe)

Abschluss-/Schulart	Insgesamt	6.	7.	8.	9.	10.	11.	12.	13.	Ein- gangs- phase E	Qualifi- zierungs- stufe Q1	Qualifi- zierungs- stufe Q2	Ohne Angabe
		Klassenstufe					Jahrgangsstufe						
Rheinland-Pfalz Zusammen													
Ohne Hauptschulabschluss.....	277	1	3	19	131	9	-	-	-	-	-	-	114
Hauptschulen.....	11	-	1	1	9	-	-	-	-	-	-	-	-
Realschulen.....	2	-	-	-	2	-	-	-	-	-	-	-	-
G9 - Gymnasien.....	5	-	-	-	5	-	-	-	-	-	-	-	-
Freie Waldorfschulen.....	36	-	-	-	36	-	-	-	-	-	-	-	-
Förderschulen.....	223	1	2	18	79	9	-	-	-	-	-	-	114
dar.: Abschluss für Lernbehinderte.....	55	-	-	-	-	-	-	-	-	-	-	-	55
dar.: Abschluss für Geistigbehinderte.....	114	-	-	-	-	-	-	-	-	-	-	-	114
Mit Hauptschulabschluss.....	424	-	-	-	343	81	-	-	-	-	-	-	-
Hauptschulen.....	281	-	-	-	280	1	-	-	-	-	-	-	-
Realschulen.....	11	-	-	-	3	8	-	-	-	-	-	-	-
G9 - Gymnasien.....	12	-	-	-	5	7	-	-	-	-	-	-	-
Freie Waldorfschulen.....	39	-	-	-	-	39	-	-	-	-	-	-	-
Förderschulen.....	81	-	-	-	55	26	-	-	-	-	-	-	-
Mit Realschulabschluss.....	1 082	-	-	-	-	892	52	79	5	-	-	-	54
Hauptschulen.....	71	-	-	-	-	71	-	-	-	-	-	-	-
Realschulen.....	773	-	-	-	-	773	-	-	-	-	-	-	-
G9 - Gymnasien.....	115	-	-	-	-	48	50	17	-	-	-	-	-
Freie Waldorfschulen.....	69	-	-	-	-	-	2	62	5	-	-	-	-
Kollegs.....	54	-	-	-	-	-	-	-	-	-	-	-	54
Mit Fachhochschulreife.....	90	-	-	-	-	-	-	32	32	-	-	-	26
G9 - Gymnasien.....	51	-	-	-	-	-	-	32	19	-	-	-	-
Freie Waldorfschulen.....	13	-	-	-	-	-	-	-	13	-	-	-	-
Kollegs.....	26	-	-	-	-	-	-	-	-	-	-	-	26
Mit allgemeiner Hochschulreife.....	1 859	-	-	-	-	-	-	-	1 812	-	-	-	47
G9 - Gymnasien.....	1 729	-	-	-	-	-	-	-	1 729	-	-	-	-
Freie Waldorfschulen.....	83	-	-	-	-	-	-	-	83	-	-	-	-
Kollegs.....	47	-	-	-	-	-	-	-	-	-	-	-	47
Zusammen	3 901	1	3	19	474	982	52	111	1 849	-	-	-	410
dar.: weiblich													
Ohne Hauptschulabschluss.....	93	-	2	1	41	1	-	-	-	-	-	-	48
Hauptschulen.....	6	-	1	-	5	-	-	-	-	-	-	-	-
Realschulen.....	1	-	-	-	1	-	-	-	-	-	-	-	-
G9 - Gymnasien.....	2	-	-	-	2	-	-	-	-	-	-	-	-
Freie Waldorfschulen.....	16	-	-	-	16	-	-	-	-	-	-	-	-
Förderschulen.....	68	-	1	1	17	1	-	-	-	-	-	-	48
dar.: Abschluss für Lernbehinderte.....	12	-	-	-	-	-	-	-	-	-	-	-	12
dar.: Abschluss für Geistigbehinderte.....	48	-	-	-	-	-	-	-	-	-	-	-	48
Mit Hauptschulabschluss.....	173	-	-	-	132	41	-	-	-	-	-	-	-
Hauptschulen.....	129	-	-	-	129	-	-	-	-	-	-	-	-
Realschulen.....	8	-	-	-	1	7	-	-	-	-	-	-	-
G9 - Gymnasien.....	5	-	-	-	1	4	-	-	-	-	-	-	-
Freie Waldorfschulen.....	22	-	-	-	-	22	-	-	-	-	-	-	-
Förderschulen.....	9	-	-	-	1	8	-	-	-	-	-	-	-
Mit Realschulabschluss.....	756	-	-	-	-	653	40	33	3	-	-	-	27
Hauptschulen.....	33	-	-	-	-	33	-	-	-	-	-	-	-
Realschulen.....	589	-	-	-	-	589	-	-	-	-	-	-	-
G9 - Gymnasien.....	78	-	-	-	-	31	39	8	-	-	-	-	-
Freie Waldorfschulen.....	29	-	-	-	-	-	1	25	3	-	-	-	-
Kollegs.....	27	-	-	-	-	-	-	-	-	-	-	-	27
Mit Fachhochschulreife.....	42	-	-	-	-	-	-	17	17	-	-	-	8
G9 - Gymnasien.....	31	-	-	-	-	-	-	17	14	-	-	-	-
Freie Waldorfschulen.....	3	-	-	-	-	-	-	-	3	-	-	-	-
Kollegs.....	8	-	-	-	-	-	-	-	-	-	-	-	8
Mit allgemeiner Hochschulreife.....	1 239	-	-	-	-	-	-	-	1 219	-	-	-	20
G9 - Gymnasien.....	1 171	-	-	-	-	-	-	-	1 171	-	-	-	-
Freie Waldorfschulen.....	48	-	-	-	-	-	-	-	48	-	-	-	-
Kollegs.....	20	-	-	-	-	-	-	-	-	-	-	-	20
Zusammen	2 363	-	2	1	173	695	40	50	1 239	-	-	-	163

Fußnoten siehe am Ende der Tabelle.

Private allgemeinbildende Schulen 2008 *)

3 Absolventen/Abgänger nach Abschluss-, Schularten, Klassen-/Jahrgangsstufen und Ländern (einschl. Externe)

Abschluss-/Schulart	Insgesamt	6.	7.	8.	9.	10.	11.	12.	13.	Ein- gangs- phase E	Qualifi- zierungs- stufe Q1	Qualifi- zierungs- stufe Q2	Ohne Angabe
		Klassenstufe					Jahrgangsstufe						
Saarland Zusammen													
Ohne Hauptschulabschluss.....	56	-	4	7	5	5	6	29	-	-	-	-	-
Realschulen.....	1	-	-	1	-	-	-	-	-	-	-	-	-
Freie Waldorfschulen.....	2	-	-	-	2	-	-	-	-	-	-	-	-
Förderschulen.....	53	-	4	6	3	5	6	29	-	-	-	-	-
dar.: Abschluss für Lernbehinderte.....	36	-	-	-	-	-	-	-	-	-	-	-	36
Mit Hauptschulabschluss.....	106	-	-	-	99	7	-	-	-	-	-	-	-
Hauptschulen.....	43	-	-	-	43	-	-	-	-	-	-	-	-
Schularten mit mehreren Bildungsgängen...	25	-	-	-	25	-	-	-	-	-	-	-	-
Realschulen.....	7	-	-	-	7	-	-	-	-	-	-	-	-
G8 - Gymnasien.....	7	-	-	-	7	-	-	-	-	-	-	-	-
Freie Waldorfschulen.....	7	-	-	-	-	7	-	-	-	-	-	-	-
Förderschulen.....	17	-	-	-	17	-	-	-	-	-	-	-	-
Mit Realschulabschluss.....	236	-	-	-	-	200	1	25	-	10	-	-	-
Schularten mit mehreren Bildungsgängen...	53	-	-	-	-	53	-	-	-	-	-	-	-
Realschulen.....	147	-	-	-	-	147	-	-	-	-	-	-	-
G9 - Gymnasien.....	1	-	-	-	-	-	-	1	-	-	-	-	-
G8 - Gymnasien.....	10	-	-	-	-	-	-	-	-	10	-	-	-
Freie Waldorfschulen.....	25	-	-	-	-	-	1	24	-	-	-	-	-
Mit Fachhochschulreife.....	23	-	-	-	-	-	-	7	9	-	7	-	-
G9 - Gymnasien.....	16	-	-	-	-	-	-	7	9	-	-	-	-
G8 - Gymnasien.....	7	-	-	-	-	-	-	-	-	-	7	-	-
Mit allgemeiner Hochschulreife.....	468	-	-	-	-	-	-	-	468	-	-	-	-
G9 - Gymnasien.....	422	-	-	-	-	-	-	-	422	-	-	-	-
Freie Waldorfschulen.....	46	-	-	-	-	-	-	-	46	-	-	-	-
Zusammen	925	-	4	7	104	212	7	61	477	10	7	-	36
dar.: weiblich													
Ohne Hauptschulabschluss.....	16	-	-	2	1	1	3	9	-	-	-	-	-
Realschulen.....	1	-	-	1	-	-	-	-	-	-	-	-	-
Freie Waldorfschulen.....	1	-	-	-	1	-	-	-	-	-	-	-	-
Förderschulen.....	14	-	-	1	-	1	3	9	-	-	-	-	-
dar.: Abschluss für Lernbehinderte.....	12	-	-	-	-	-	-	-	-	-	-	-	12
Mit Hauptschulabschluss.....	42	-	-	-	40	2	-	-	-	-	-	-	-
Hauptschulen.....	23	-	-	-	23	-	-	-	-	-	-	-	-
Schularten mit mehreren Bildungsgängen...	10	-	-	-	10	-	-	-	-	-	-	-	-
Realschulen.....	3	-	-	-	3	-	-	-	-	-	-	-	-
G8 - Gymnasien.....	4	-	-	-	4	-	-	-	-	-	-	-	-
Freie Waldorfschulen.....	2	-	-	-	-	2	-	-	-	-	-	-	-
Mit Realschulabschluss.....	124	-	-	-	-	105	-	12	-	7	-	-	-
Schularten mit mehreren Bildungsgängen...	22	-	-	-	-	22	-	-	-	-	-	-	-
Realschulen.....	83	-	-	-	-	83	-	-	-	-	-	-	-
G8 - Gymnasien.....	7	-	-	-	-	-	-	-	-	7	-	-	-
Freie Waldorfschulen.....	12	-	-	-	-	-	-	12	-	-	-	-	-
Mit Fachhochschulreife.....	11	-	-	-	-	-	-	3	5	-	3	-	-
G9 - Gymnasien.....	8	-	-	-	-	-	-	3	5	-	-	-	-
G8 - Gymnasien.....	3	-	-	-	-	-	-	-	-	-	3	-	-
Mit allgemeiner Hochschulreife.....	272	-	-	-	-	-	-	-	272	-	-	-	-
G9 - Gymnasien.....	248	-	-	-	-	-	-	-	248	-	-	-	-
Freie Waldorfschulen.....	24	-	-	-	-	-	-	-	24	-	-	-	-
Zusammen	477	-	-	2	41	108	3	24	277	7	3	-	12

Fußnoten siehe am Ende der Tabelle.													

Fußnoten siehe am Ende der Tabelle.

Private allgemeinbildende Schulen 2008 *)

3 Absolventen/Abgänger nach Abschluss-, Schularten, Klassen-/Jahrgangsstufen und Ländern (einschl. Externe)

Abschluss-/Schulart	Insgesamt	6.	7.	8.	9.	10.	11.	12.	13.	Ein- gangs- phase E	Qualifi- zierungs- stufe Q1	Qualifi- zierungs- stufe Q2	Ohne Angabe
		Klassenstufe					Jahrgangsstufe						
		Sachsen Zusammen											
Ohne Hauptschulabschluss.....	97	-	1	5	3	-	2	-	-	-	-	-	86
Schularten mit mehreren Bildungsgängen...	4	-	-	3	1	-	-	-	-	-	-	-	-
Förderschulen.....	93	-	1	2	2	-	2	-	-	-	-	-	86
dar.: Abschluss für Geistigbehinderte.....	86	-	-	-	-	-	-	-	-	-	-	-	86
Mit Hauptschulabschluss.....	58	-	-	-	43	4	7	1	-	1	-	2	-
Schularten mit mehreren Bildungsgängen...	35	-	-	-	31	4	-	-	-	-	-	-	-
G8 - Gymnasien.....	3	-	-	-	-	-	-	-	-	1	-	2	-
Freie Waldorfschulen.....	2	-	-	-	-	-	1	1	-	-	-	-	-
Förderschulen.....	18	-	-	-	12	-	6	-	-	-	-	-	-
Mit Realschulabschluss.....	433	-	-	-	-	332	-	41	-	20	27	13	-
Schularten mit mehreren Bildungsgängen...	332	-	-	-	-	332	-	-	-	-	-	-	-
G8 - Gymnasien.....	60	-	-	-	-	-	-	-	-	20	27	13	-
Freie Waldorfschulen.....	41	-	-	-	-	-	-	41	-	-	-	-	-
Mit allgemeiner Hochschulreife.....	667	-	-	-	-	-	-	-	43	-	-	624	-
G8 - Gymnasien.....	624	-	-	-	-	-	-	-	-	-	-	624	-
Freie Waldorfschulen.....	43	-	-	-	-	-	-	-	43	-	-	-	-
Zusammen	1 341	-	1	5	46	336	9	42	43	21	27	639	172
dar.: weiblich													
Ohne Hauptschulabschluss.....	34	-	-	-	-	-	1	-	-	-	-	-	33
Förderschulen.....	34	-	-	-	-	-	1	-	-	-	-	-	33
dar.: Abschluss für Geistigbehinderte.....	33	-	-	-	-	-	-	-	-	-	-	-	33
Mit Hauptschulabschluss.....	15	-	-	-	9	2	2	1	-	-	-	1	-
Schularten mit mehreren Bildungsgängen...	11	-	-	-	9	2	-	-	-	-	-	-	-
G8 - Gymnasien.....	1	-	-	-	-	-	-	-	-	-	-	1	-
Freie Waldorfschulen.....	2	-	-	-	-	-	1	1	-	-	-	-	-
Förderschulen.....	1	-	-	-	-	-	1	-	-	-	-	-	-
Mit Realschulabschluss.....	215	-	-	-	-	160	-	25	-	9	12	9	-
Schularten mit mehreren Bildungsgängen...	160	-	-	-	-	160	-	-	-	-	-	-	-
G8 - Gymnasien.....	30	-	-	-	-	-	-	-	-	9	12	9	-
Freie Waldorfschulen.....	25	-	-	-	-	-	-	25	-	-	-	-	-
Mit allgemeiner Hochschulreife.....	380	-	-	-	-	-	-	-	20	-	-	360	-
G8 - Gymnasien.....	360	-	-	-	-	-	-	-	-	-	-	360	-
Freie Waldorfschulen.....	20	-	-	-	-	-	-	-	20	-	-	-	-
Zusammen	677	-	-	-	9	162	3	26	20	9	12	370	66

Fußnoten siehe am Ende der Tabelle.													

Private allgemeinbildende Schulen 2008 *)

3 Absolventen/Abgänger nach Abschluss-, Schularten, Klassen-/Jahrgangsstufen und Ländern (einschl. Externe)

Abschluss-/Schulart	Insgesamt	6.	7.	8.	9.	10.	11.	12.	13.	Ein- gangs- phase E	Qualifi- zierungs- stufe Q1	Qualifi- zierungs- stufe Q2	Ohne Angabe
		Klassenstufe					Jahrgangsstufe						
Sachsen-Anhalt Zusammen													
Ohne Hauptschulabschluss.....	42	-	2	9	6	-	-	-	-	-	-	-	25
Förderschulen.....	42	-	2	9	6	-	-	-	-	-	-	-	25
dar.: Abschluss für Geistigbehinderte.....	25	-	-	-	-	-	-	-	-	-	-	-	25
Mit Hauptschulabschluss.....	25	-	-	-	16	5	2	2	-	-	-	-	-
Schularten mit mehreren Bildungsgängen...	8	-	-	-	6	2	-	-	-	-	-	-	-
Freie Waldorfschulen.....	7	-	-	-	-	3	2	2	-	-	-	-	-
Förderschulen.....	10	-	-	-	10	-	-	-	-	-	-	-	-
Mit Realschulabschluss.....	114	-	-	-	-	70	4	18	6	10	2	4	-
Schularten mit mehreren Bildungsgängen...	70	-	-	-	-	70	-	-	-	-	-	-	-
G8 - Gymnasien.....	16	-	-	-	-	-	-	-	10	2	4	-	-
Freie Waldorfschulen.....	28	-	-	-	-	-	4	18	6	-	-	-	-
Mit Fachhochschulreife.....	10	-	-	-	-	-	-	-	-	-	2	8	-
G8 - Gymnasien.....	10	-	-	-	-	-	-	-	-	-	2	8	-
Mit allgemeiner Hochschulreife.....	530	-	-	-	-	-	-	-	5	-	-	525	-
G8 - Gymnasien.....	525	-	-	-	-	-	-	-	-	-	-	525	-
Freie Waldorfschulen.....	5	-	-	-	-	-	-	-	5	-	-	-	-
Zusammen	746	-	2	9	22	75	6	20	11	10	4	537	50
dar.: weiblich													
Ohne Hauptschulabschluss.....	6	-	-	-	-	-	-	-	-	-	-	-	6
Förderschulen.....	6	-	-	-	-	-	-	-	-	-	-	-	6
dar.: Abschluss für Geistigbehinderte.....	6	-	-	-	-	-	-	-	-	-	-	-	6
Mit Hauptschulabschluss.....	6	-	-	-	5	1	-	-	-	-	-	-	-
Schularten mit mehreren Bildungsgängen...	2	-	-	-	2	-	-	-	-	-	-	-	-
Freie Waldorfschulen.....	1	-	-	-	-	1	-	-	-	-	-	-	-
Förderschulen.....	3	-	-	-	3	-	-	-	-	-	-	-	-
Mit Realschulabschluss.....	46	-	-	-	-	27	3	6	5	4	-	1	-
Schularten mit mehreren Bildungsgängen...	27	-	-	-	-	27	-	-	-	-	-	-	-
G8 - Gymnasien.....	5	-	-	-	-	-	-	-	4	-	1	-	-
Freie Waldorfschulen.....	14	-	-	-	-	-	3	6	5	-	-	-	-
Mit Fachhochschulreife.....	3	-	-	-	-	-	-	-	-	-	-	3	-
G8 - Gymnasien.....	3	-	-	-	-	-	-	-	-	-	-	3	-
Mit allgemeiner Hochschulreife.....	298	-	-	-	-	-	-	-	3	-	-	295	-
G8 - Gymnasien.....	295	-	-	-	-	-	-	-	-	-	-	295	-
Freie Waldorfschulen.....	3	-	-	-	-	-	-	-	3	-	-	-	-
Zusammen	365	-	-	-	5	28	3	6	8	4	-	299	12

Fußnoten siehe am Ende der Tabelle.

3 Absolventen/Abgänger nach Abschluss-, Schularten, Klassen-/Jahrgangsstufen und Ländern (einschl. Externe)

Abschluss-/Schulart	Insgesamt	6.	7.	8.	9.	10.	11.	12.	13.	Ein- gangs- phase E	Qualifi- zierungs- stufe Q1	Qualifi- zierungs- stufe Q2	Ohne Angabe
		Klassenstufe					Jahrgangsstufe						
Schleswig-Holstein Zusammen													
Ohne Hauptschulabschluss.....	78	-	-	-	74	-	-	3	-	-	-	-	1
G9 - Gymnasien.....	1	-	-	-	-	-	-	-	-	-	-	-	1
Freie Waldorfschulen.....	4	-	-	-	1	-	-	3	-	-	-	-	-
Förderschulen.....	73	-	-	-	73	-	-	-	-	-	-	-	-
dar.: Abschluss für Lernbehinderte.....	44	-	-	-	-	-	-	-	-	-	-	-	44
dar.: Abschluss für Geistigbehinderte.....	29	-	-	-	-	-	-	-	-	-	-	-	29
Mit Hauptschulabschluss.....	231	-	-	-	157	41	12	20	1	-	-	-	-
Hauptschulen.....	119	-	-	-	119	-	-	-	-	-	-	-	-
Realschulen.....	11	-	-	-	-	11	-	-	-	-	-	-	-
Integrierte Gesamtschulen.....	29	-	-	-	29	-	-	-	-	-	-	-	-
Freie Waldorfschulen.....	68	-	-	-	5	30	12	20	1	-	-	-	-
Förderschulen.....	4	-	-	-	4	-	-	-	-	-	-	-	-
Mit Realschulabschluss.....	367	-	-	-	-	264	1	89	13	-	-	-	-
Realschulen.....	194	-	-	-	-	194	-	-	-	-	-	-	-
Integrierte Gesamtschulen.....	57	-	-	-	-	57	-	-	-	-	-	-	-
Freie Waldorfschulen.....	115	-	-	-	-	12	1	89	13	-	-	-	-
Förderschulen.....	1	-	-	-	-	1	-	-	-	-	-	-	-
Mit Fachhochschulreife.....	37	-	-	-	-	-	-	19	18	-	-	-	-
G9 - Gymnasien.....	16	-	-	-	-	-	-	7	9	-	-	-	-
Freie Waldorfschulen.....	21	-	-	-	-	-	-	12	9	-	-	-	-
Mit allgemeiner Hochschulreife.....	434	-	-	-	-	-	-	-	434	-	-	-	-
G9 - Gymnasien.....	259	-	-	-	-	-	-	-	259	-	-	-	-
Freie Waldorfschulen.....	175	-	-	-	-	-	-	-	175	-	-	-	-

Private allgemeinbildende Schulen 2008 *)

3 Absolventen/Abgänger nach Abschluss-, Schularten, Klassen-/Jahrgangsstufen und Ländern (einschl. Externe)

Abschluss-/Schulart	Insgesamt	6.	7.	8.	9.	10.	11.	12.	13.	Ein- gangs- phase E	Qualifi- zierungs- stufe Q1	Qualifi- zierungs- stufe Q2	Ohne Angabe
		Klassenstufe					Jahrgangsstufe						
Thüringen Zusammen													
Ohne Hauptschulabschluss.....	173	-	1	14	35	6	-	-	-	-	-	-	117
Schularten mit mehreren Bildungsgängen...	2	-	-	-	2	-	-	-	-	-	-	-	-
G8 - Gymnasien.....	1	-	-	-	1	-	-	-	-	-	-	-	-
Freie Waldorfschulen.....	1	-	-	-	-	1	-	-	-	-	-	-	-
Förderschulen.....	169	-	1	14	32	5	-	-	-	-	-	-	117
dar.: Abschluss für Lernbehinderte.....	23	-	-	-	-	-	-	-	-	-	-	-	23
dar.: Abschluss für Geistigbehinderte.....	117	-	-	-	-	-	-	-	-	-	-	-	117
Mit Hauptschulabschluss.....	75	-	-	-	60	15	-	-	-	-	-	-	-
Schularten mit mehreren Bildungsgängen...	25	-	-	-	24	1	-	-	-	-	-	-	-
Freie Waldorfschulen.....	1	-	-	-	-	1	-	-	-	-	-	-	-
Förderschulen.....	49	-	-	-	36	13	-	-	-	-	-	-	-
Mit Realschulabschluss.....	214	-	-	-	-	171	-	18	-	9	5	11	-
Schularten mit mehreren Bildungsgängen...	154	-	-	-	-	154	-	-	-	-	-	-	-
G8 - Gymnasien.....	25	-	-	-	-	-	-	-	-	9	5	11	-
Freie Waldorfschulen.....	18	-	-	-	-	-	-	18	-	-	-	-	-
Förderschulen.....	17	-	-	-	-	17	-	-	-	-	-	-	-
Mit allgemeiner Hochschulreife.....	373	-	-	-	-	-	-	8	26	-	-	339	-
G8 - Gymnasien.....	339	-	-	-	-	-	-	-	-	-	-	339	-
Integrierte Gesamtschulen.....	8	-	-	-	-	-	-	8	-	-	-	-	-
Freie Waldorfschulen.....	26	-	-	-	-	-	-	-	26	-	-	-	-
Zusammen	975	-	1	14	95	192	-	26	26	9	5	350	257
dar.: weiblich													
Ohne Hauptschulabschluss.....	63	-	-	1	8	4	-	-	-	-	-	-	50
Schularten mit mehreren Bildungsgängen...	1	-	-	-	1	-	-	-	-	-	-	-	-
Förderschulen.....	62	-	-	1	7	4	-	-	-	-	-	-	50
dar.: Abschluss für Lernbehinderte.....	8	-	-	-	-	-	-	-	-	-	-	-	8
dar.: Abschluss für Geistigbehinderte.....	50	-	-	-	-	-	-	-	-	-	-	-	50
Mit Hauptschulabschluss.....	19	-	-	-	17	2	-	-	-	-	-	-	-
Schularten mit mehreren Bildungsgängen...	9	-	-	-	9	-	-	-	-	-	-	-	-
Förderschulen.....	10	-	-	-	8	2	-	-	-	-	-	-	-
Mit Realschulabschluss.....	97	-	-	-	-	70	-	10	-	6	3	8	-
Schularten mit mehreren Bildungsgängen...	69	-	-	-	-	69	-	-	-	-	-	-	-
G8 - Gymnasien.....	17	-	-	-	-	-	-	-	-	6	3	8	-
Freie Waldorfschulen.....	10	-	-	-	-	-	-	10	-	-	-	-	-
Förderschulen.....	1	-	-	-	-	1	-	-	-	-	-	-	-
Mit allgemeiner Hochschulreife.....	233	-	-	-	-	-	-	5	12	-	-	216	-
G8 - Gymnasien.....	216	-	-	-	-	-	-	-	-	-	-	216	-
Integrierte Gesamtschulen.....	5	-	-	-	-	-	-	5	-	-	-	-	-
Freie Waldorfschulen.....	12	-	-	-	-	-	-	-	12	-	-	-	-
Zusammen	470	-	-	1	25	76	-	15	12	6	3	224	108

Fußnoten siehe am Ende der Tabelle.													

Private allgemeinbildende Schulen 2008 *)

3 Absolventen/Abgänger nach Abschluss-, Schularten, Klassen-/Jahrgangsstufen und Ländern (einschl. Externe)

Abschluss-/Schulart	Insgesamt	6.	7.	8.	9.	10.	11.	12.	13.	Ein- gangs- phase E	Qualifi- zierungs- stufe Q1	Qualifi- zierungs- stufe Q2	Ohne Angabe
		Klassenstufe					Jahrgangsstufe						
Deutschland Insgesamt													
Ohne Hauptschulabschluss.....	5 418	6	92	502	1 740	305	155	1 270	-	-	-	-	1 348
Hauptschulen.....	233	-	13	56	145	2	-	-	-	-	-	-	17
Schularten mit mehreren Bildungsgängen...	24	-	1	10	13	-	-	-	-	-	-	-	-
Realschulen.....	235	-	3	80	132	20	-	-	-	-	-	-	-
G9 - Gymnasien.....	44	-	-	10	33	-	-	-	-	-	-	-	1
G8 - Gymnasien.....	20	-	-	10	10	-	-	-	-	-	-	-	-
Integrierte Gesamtschulen.....	42	-	-	-	25	14	-	-	-	-	-	-	3
Freie Waldorfschulen.....	210	-	-	6	70	36	44	43	-	-	-	-	11
Förderschulen.....	4 610	6	75	330	1 312	233	111	1 227	-	-	-	-	1 316
dar.: Abschluss für Lernbehinderte.....	1 139	-	-	-	-	-	-	-	-	-	-	-	1 139
dar.: Abschluss für Geistigbehinderte.....	2 370	-	-	-	-	-	-	-	-	-	-	-	2 370
Mit Hauptschulabschluss.....	7 170	-	-	-	4 146	2 336	155	75	10	2	-	2	444
Hauptschulen.....	3 078	-	-	-	2 758	320	-	-	-	-	-	-	-
Schularten mit mehreren Bildungsgängen...	105	-	-	-	97	8	-	-	-	-	-	-	-
Realschulen.....	924	-	-	-	104	810	-	-	-	-	-	-	10
G9 - Gymnasien.....	218	-	-	-	64	154	-	-	-	-	-	-	-
G8 - Gymnasien.....	16	-	-	-	12	-	-	-	-	2	-	2	-
Integrierte Gesamtschulen.....	364	-	-	-	66	289	3	6	-	-	-	-	-
Freie Waldorfschulen.....	405	-	-	-	13	226	107	52	7	-	-	-	-
Förderschulen.....	1 627	-	-	-	1 032	529	45	17	3	-	-	-	1
Abendrealschulen.....	270	-	-	-	-	-	-	-	-	-	-	-	270
Externe.....	163	-	-	-	-	-	-	-	-	-	-	-	163
Mit Realschulabschluss.....	28 215	-	-	-	-	23 921	1 058	1 596	317	54	65	28	1 176
Hauptschulen.....	1 120	-	-	-	-	1 120	-	-	-	-	-	-	-
Schularten mit mehreren Bildungsgängen...	652	-	-	-	-	652	-	-	-	-	-	-	-
Realschulen.....	19 061	-	-	-	-	19 061	-	-	-	-	-	-	-
G9 - Gymnasien.....	2 665	-	-	-	-	1 484	740	303	138	-	-	-	-
G8 - Gymnasien.....	180	-	-	-	-	-	-	-	-	54	65	28	33
Integrierte Gesamtschulen.....	1 261	-	-	-	-	1 181	29	17	3	-	-	-	31
Freie Waldorfschulen.....	1 795	-	-	-	-	79	273	1 271	172	-	-	-	-
Förderschulen.....	369	-	-	-	-	344	16	5	4	-	-	-	-
Abendrealschulen.....	940	-	-	-	-	-	-	-	-	-	-	-	940
Kollegs.....	71	-	-	-	-	-	-	-	-	-	-	-	71
Externe.....	101	-	-	-	-	-	-	-	-	-	-	-	101
Mit Fachhochschulreife.....	1 714	-	-	-	-	-	252	663	481	-	12	9	297
G9 - Gymnasien.....	1 006	-	-	-	-	-	245	445	275	-	-	-	41
G8 - Gymnasien.....	21	-	-	-	-	-	-	-	-	-	12	9	-
Integrierte Gesamtschulen.....	38	-	-	-	-	-	7	20	11	-	-	-	-
Freie Waldorfschulen.....	412	-	-	-	-	-	-	198	195	-	-	-	19
Abendgymnasien.....	38	-	-	-	-	-	-	-	-	-	-	-	38
Kollegs.....	199	-	-	-	-	-	-	-	-	-	-	-	199
Mit allgemeiner Hochschulreife.....	30 218	-	-	-	-	-	-	109	27 240	-	-	1 654	1 215
G9 - Gymnasien.....	24 100	-	-	-	-	-	-	101	23 999	-	-	-	-
G8 - Gymnasien.....	1 654	-	-	-	-	-	-	-	-	-	-	1 654	-
Integrierte Gesamtschulen.....	537	-	-	-	-	-	-	8	529	-	-	-	-
Freie Waldorfschulen.....	2 699	-	-	-	-	-	-	-	2 699	-	-	-	-
Förderschulen.....	13	-	-	-	-	-	-	-	13	-	-	-	-
Abendgymnasien.....	638	-	-	-	-	-	-	-	-	-	-	-	638
Kollegs.....	524	-	-	-	-	-	-	-	-	-	-	-	524
Externe.....	53	-	-	-	-	-	-	-	-	-	-	-	53
Insgesamt	76 244	6	92	502	5 886	26 562	1 620	3 713	28 048	56	77	1 693	7 989

Fußnoten siehe am Ende der Tabelle.

Private allgemeinbildende Schulen 2008 *)

3 Absolventen/Abgänger nach Abschluss-, Schularten, Klassen-/Jahrgangsstufen und Ländern (einschl. Externe)

Abschluss-/Schulart	Insgesamt	6.	7.	8.	9.	10.	11.	12.	13.	Ein- gangs- phase E	Qualifi- zierungs- stufe Q1	Qualifi- zierungs- stufe Q2	Ohne Angabe
		Klassenstufe					Jahrgangsstufe						
Weiblich													
Ohne Hauptschulabschluss.....	1 969	-	23	135	593	114	63	542	-	-	-	-	499
Hauptschulen.....	98	-	7	24	58	2	-	-	-	-	-	-	7
Schularten mit mehreren Bildungsgängen...	7	-	1	4	2	-	-	-	-	-	-	-	-
Realschulen.....	99	-	2	32	53	12	-	-	-	-	-	-	-
G9 - Gymnasien.....	20	-	-	7	12	-	-	-	-	-	-	-	1
G8 - Gymnasien.....	8	-	-	4	4	-	-	-	-	-	-	-	-
Integrierte Gesamtschulen.....	24	-	-	-	12	9	-	-	-	-	-	-	3
Freie Waldorfschulen.....	110	-	-	2	32	23	24	24	-	-	-	-	5
Förderschulen.....	1 603	-	13	62	420	68	39	518	-	-	-	-	483
dar.: Abschluss für Lernbehinderte.....	376	-	-	-	-	-	-	-	-	-	-	-	376
dar.: Abschluss für Geistigbehinderte.....	953	-	-	-	-	-	-	-	-	-	-	-	953
Mit Hauptschulabschluss.....	2 797	-	-	-	1 541	942	58	32	5	-	-	1	218
Hauptschulen.....	1 315	-	-	-	1 172	143	-	-	-	-	-	-	-
Schularten mit mehreren Bildungsgängen...	35	-	-	-	32	3	-	-	-	-	-	-	-
Realschulen.....	402	-	-	-	45	355	-	-	-	-	-	-	2
G9 - Gymnasien.....	107	-	-	-	29	78	-	-	-	-	-	-	-
G8 - Gymnasien.....	8	-	-	-	7	-	-	-	-	-	-	1	-
Integrierte Gesamtschulen.....	157	-	-	-	26	129	-	2	-	-	-	-	-
Freie Waldorfschulen.....	183	-	-	-	4	100	50	24	5	-	-	-	-
Förderschulen.....	375	-	-	-	226	134	8	6	-	-	-	-	1
Abendrealschulen.....	147	-	-	-	-	-	-	-	-	-	-	-	147
Externe.....	68	-	-	-	-	-	-	-	-	-	-	-	68
Mit Realschulabschluss.....	17 212	-	-	-	-	15 064	562	791	170	28	28	18	551
Hauptschulen.....	554	-	-	-	-	554	-	-	-	-	-	-	-
Schularten mit mehreren Bildungsgängen...	298	-	-	-	-	298	-	-	-	-	-	-	-
Realschulen.....	12 674	-	-	-	-	12 674	-	-	-	-	-	-	-
G9 - Gymnasien.....	1 464	-	-	-	-	816	409	169	70	-	-	-	-
G8 - Gymnasien.....	83	-	-	-	-	-	-	-	-	28	28	18	9
Integrierte Gesamtschulen.....	602	-	-	-	-	577	12	3	1	-	-	-	9
Freie Waldorfschulen.....	887	-	-	-	-	41	132	618	96	-	-	-	-
Förderschulen.....	117	-	-	-	-	104	9	1	3	-	-	-	-
Abendrealschulen.....	461	-	-	-	-	-	-	-	-	-	-	-	461
Kollegs.....	35	-	-	-	-	-	-	-	-	-	-	-	35
Externe.....	37	-	-	-	-	-	-	-	-	-	-	-	37
Mit Fachhochschulreife.....	905	-	-	-	-	-	144	366	262	-	4	3	126
G9 - Gymnasien.....	561	-	-	-	-	-	139	242	161	-	-	-	19
G8 - Gymnasien.....	7	-	-	-	-	-	-	-	-	-	4	3	-
Integrierte Gesamtschulen.....	26	-	-	-	-	-	5	11	10	-	-	-	-
Freie Waldorfschulen.....	212	-	-	-	-	-	-	113	91	-	-	-	8
Abendgymnasien.....	21	-	-	-	-	-	-	-	-	-	-	-	21
Kollegs.....	78	-	-	-	-	-	-	-	-	-	-	-	78
Mit allgemeiner Hochschulreife.....	18 408	-	-	-	-	-	-	66	16 717	-	-	964	661
G9 - Gymnasien.....	15 012	-	-	-	-	-	-	61	14 951	-	-	-	-
G8 - Gymnasien.....	964	-	-	-	-	-	-	-	-	-	-	964	-
Integrierte Gesamtschulen.....	291	-	-	-	-	-	-	5	286	-	-	-	-
Freie Waldorfschulen.....	1 473	-	-	-	-	-	-	-	1 473	-	-	-	-
Förderschulen.....	7	-	-	-	-	-	-	-	7	-	-	-	-
Abendgymnasien.....	370	-	-	-	-	-	-	-	-	-	-	-	370
Kollegs.....	260	-	-	-	-	-	-	-	-	-	-	-	260
Externe.....	31	-	-	-	-	-	-	-	-	-	-	-	31
Insgesamt	42 620	-	23	135	2 134	16 120	827	1 797	17 154	28	32	986	3 384

Fußnoten siehe am Ende der Tabelle.

Private allgemeinbildende Schulen 2008 *)

3 Absolventen/Abgänger nach Abschluss-, Schularten, Klassen-/Jahrgangsstufen und Ländern (einschl. Externe)

Abschluss-/Schulart	Insgesamt	6.	7.	8.	9.	10.	11.	12.	13.	Ein- gangs- phase E	Qualifi- zierungs- stufe Q1	Qualifi- zierungs- stufe Q2	Ohne Angabe
		Klassenstufe					Jahrgangsstufe						
Früheres Bundesgebiet Zusammen													
Ohne Hauptschulabschluss.....	4 838	6	85	457	1 668	281	153	1 270	-	-	-	-	918
Hauptschulen.....	233	-	13	56	145	2	-	-	-	-	-	-	17
Realschulen.....	226	-	2	78	126	20	-	-	-	-	-	-	-
G9 - Gymnasien.....	43	-	-	10	32	-	-	-	-	-	-	-	1
G8 - Gymnasien.....	19	-	-	10	9	-	-	-	-	-	-	-	-
Integrierte Gesamtschulen.....	36	-	-	-	20	13	-	-	-	-	-	-	3
Freie Waldorfschulen.....	205	-	-	5	68	34	44	43	-	-	-	-	11
Förderschulen.....	4 076	6	70	298	1 268	212	109	1 227	-	-	-	-	886
dar.: Abschluss für Lernbehinderte.....	1 109	-	-	-	-	-	-	-	-	-	-	-	1 109
dar.: Abschluss für Geistigbehinderte.....	1 941	-	-	-	-	-	-	-	-	-	-	-	1 941
Mit Hauptschulabschluss.....	6 847	-	-	-	4 004	2 186	142	61	10	-	-	-	444
Hauptschulen.....	3 056	-	-	-	2 758	298	-	-	-	-	-	-	-
Schularten mit mehreren Bildungsgängen...	25	-	-	-	25	-	-	-	-	-	-	-	-
Realschulen.....	885	-	-	-	101	774	-	-	-	-	-	-	10
G9 - Gymnasien.....	213	-	-	-	62	151	-	-	-	-	-	-	-
G8 - Gymnasien.....	12	-	-	-	12	-	-	-	-	-	-	-	-
Integrierte Gesamtschulen.....	312	-	-	-	59	253	-	-	-	-	-	-	-
Freie Waldorfschulen.....	380	-	-	-	13	213	103	44	7	-	-	-	-
Förderschulen.....	1 531	-	-	-	974	497	39	17	3	-	-	-	1
Abendrealschulen.....	270	-	-	-	-	-	-	-	-	-	-	-	270
Externe.....	163	-	-	-	-	-	-	-	-	-	-	-	163
Mit Realschulabschluss.....	26 423	-	-	-	-	22 616	981	1 370	238	11	31	-	1 176
Hauptschulen.....	1 114	-	-	-	-	1 114	-	-	-	-	-	-	-
Schularten mit mehreren Bildungsgängen...	53	-	-	-	-	53	-	-	-	-	-	-	-
Realschulen.....	18 694	-	-	-	-	18 694	-	-	-	-	-	-	-
G9 - Gymnasien.....	2 438	-	-	-	-	1 383	702	271	82	-	-	-	-
G8 - Gymnasien.....	75	-	-	-	-	-	-	-	-	11	31	-	33
Integrierte Gesamtschulen.....	1 024	-	-	-	-	980	13	-	-	-	-	-	31
Freie Waldorfschulen.....	1 567	-	-	-	-	71	250	1 094	152	-	-	-	-
Förderschulen.....	346	-	-	-	-	321	16	5	4	-	-	-	-
Abendrealschulen.....	940	-	-	-	-	-	-	-	-	-	-	-	940
Kollegs.....	71	-	-	-	-	-	-	-	-	-	-	-	71
Externe.....	101	-	-	-	-	-	-	-	-	-	-	-	101
Mit Fachhochschulreife.....	1 693	-	-	-	-	-	252	663	474	-	7	-	297
G9 - Gymnasien.....	1 003	-	-	-	-	-	245	445	272	-	-	-	41
G8 - Gymnasien.....	7	-	-	-	-	-	-	-	-	-	7	-	-
Integrierte Gesamtschulen.....	38	-	-	-	-	-	7	20	11	-	-	-	-
Freie Waldorfschulen.....	408	-	-	-	-	-	-	198	191	-	-	-	19
Abendgymnasien.....	38	-	-	-	-	-	-	-	-	-	-	-	38
Kollegs.....	199	-	-	-	-	-	-	-	-	-	-	-	199
Mit allgemeiner Hochschulreife.....	27 047	-	-	-	-	-	-	101	25 731	-	-	-	1 215
G9 - Gymnasien.....	22 963	-	-	-	-	-	-	101	22 862	-	-	-	-
Integrierte Gesamtschulen.....	405	-	-	-	-	-	-	-	405	-	-	-	-
Freie Waldorfschulen.....	2 451	-	-	-	-	-	-	-	2 451	-	-	-	-
Förderschulen.....	13	-	-	-	-	-	-	-	13	-	-	-	-
Abendgymnasien.....	638	-	-	-	-	-	-	-	-	-	-	-	638
Kollegs.....	524	-	-	-	-	-	-	-	-	-	-	-	524
Externe.....	53	-	-	-	-	-	-	-	-	-	-	-	53
Zusammen	69 898	6	85	457	5 672	25 083	1 528	3 465	26 453	11	38	-	7 100
Fußnoten siehe am Ende der Tabelle.													

Fußnoten siehe am Ende der Tabelle.

Private allgemeinbildende Schulen 2008 *)

3 Absolventen/Abgänger nach Abschluss-, Schularten, Klassen-/Jahrgangsstufen und Ländern (einschl. Externe)

Abschluss-/Schulart	Insgesamt	6.	7.	8.	9.	10.	11.	12.	13.	Ein- gangs- phase E	Qualifi- zierungs- stufe Q1	Qualifi- zierungs- stufe Q2	Ohne Angabe
		Klassenstufe					Jahrgangsstufe						
Weiblich													
Ohne Hauptschulabschluss.....	1 774	-	22	127	577	108	62	542	-	-	-	-	336
Hauptschulen.....	98	-	7	24	58	2	-	-	-	-	-	-	7
Realschulen.....	96	-	2	31	51	12	-	-	-	-	-	-	-
G9 - Gymnasien.....	20	-	-	7	12	-	-	-	-	-	-	-	1
G8 - Gymnasien.....	8	-	-	4	4	-	-	-	-	-	-	-	-
Integrierte Gesamtschulen.....	20	-	-	-	9	8	-	-	-	-	-	-	3
Freie Waldorfschulen.....	106	-	-	1	30	22	24	24	-	-	-	-	5
Förderschulen.....	1 426	-	13	60	413	64	38	518	-	-	-	-	320
dar.: Abschluss für Lernbehinderte.....	368	-	-	-	-	-	-	-	-	-	-	-	368
dar.: Abschluss für Geistigbehinderte.....	790	-	-	-	-	-	-	-	-	-	-	-	790
Mit Hauptschulabschluss.....	2 690	-	-	-	1 504	880	55	28	5	-	-	-	218
Hauptschulen.....	1 302	-	-	-	1 172	130	-	-	-	-	-	-	-
Schularten mit mehreren Bildungsgängen...	10	-	-	-	10	-	-	-	-	-	-	-	-
Realschulen.....	384	-	-	-	42	340	-	-	-	-	-	-	2
G9 - Gymnasien.....	105	-	-	-	29	76	-	-	-	-	-	-	-
G8 - Gymnasien.....	7	-	-	-	7	-	-	-	-	-	-	-	-
Integrierte Gesamtschulen.....	136	-	-	-	25	111	-	-	-	-	-	-	-
Freie Waldorfschulen.....	177	-	-	-	4	98	48	22	5	-	-	-	-
Förderschulen.....	354	-	-	-	215	125	7	6	-	-	-	-	1
Abendrealschulen.....	147	-	-	-	-	-	-	-	-	-	-	-	147
Externe.....	68	-	-	-	-	-	-	-	-	-	-	-	68
Mit Realschulabschluss.....	16 405	-	-	-	-	14 480	528	692	133	8	13	-	551
Hauptschulen.....	553	-	-	-	-	553	-	-	-	-	-	-	-
Schularten mit mehreren Bildungsgängen...	22	-	-	-	-	22	-	-	-	-	-	-	-
Realschulen.....	12 499	-	-	-	-	12 499	-	-	-	-	-	-	-
G9 - Gymnasien.....	1 371	-	-	-	-	783	391	153	44	-	-	-	-
G8 - Gymnasien.....	30	-	-	-	-	-	-	-	-	8	13	-	9
Integrierte Gesamtschulen.....	500	-	-	-	-	485	6	-	-	-	-	-	9
Freie Waldorfschulen.....	784	-	-	-	-	38	122	538	86	-	-	-	-
Förderschulen.....	113	-	-	-	-	100	9	1	3	-	-	-	-
Abendrealschulen.....	461	-	-	-	-	-	-	-	-	-	-	-	461
Kollegs.....	35	-	-	-	-	-	-	-	-	-	-	-	35
Externe.....	37	-	-	-	-	-	-	-	-	-	-	-	37
Mit Fachhochschulreife.....	898	-	-	-	-	-	144	366	259	-	3	-	126
G9 - Gymnasien.....	561	-	-	-	-	-	139	242	161	-	-	-	19
G8 - Gymnasien.....	3	-	-	-	-	-	-	-	-	-	3	-	-
Integrierte Gesamtschulen.....	26	-	-	-	-	-	5	11	10	-	-	-	-
Freie Waldorfschulen.....	209	-	-	-	-	-	-	113	88	-	-	-	8
Abendgymnasien.....	21	-	-	-	-	-	-	-	-	-	-	-	21
Kollegs.....	78	-	-	-	-	-	-	-	-	-	-	-	78
Mit allgemeiner Hochschulreife.....	16 615	-	-	-	-	-	-	61	15 893	-	-	-	661
G9 - Gymnasien.....	14 393	-	-	-	-	-	-	61	14 332	-	-	-	-
Integrierte Gesamtschulen.....	210	-	-	-	-	-	-	-	210	-	-	-	-
Freie Waldorfschulen.....	1 344	-	-	-	-	-	-	-	1 344	-	-	-	-
Förderschulen.....	7	-	-	-	-	-	-	-	7	-	-	-	-
Abendgymnasien.....	370	-	-	-	-	-	-	-	-	-	-	-	370
Kollegs.....	260	-	-	-	-	-	-	-	-	-	-	-	260
Externe.....	31	-	-	-	-	-	-	-	-	-	-	-	31
Zusammen	39 540	-	22	127	2 081	15 468	789	1 689	16 290	8	16	-	3 050

Fußnoten siehe am Ende der Tabelle.													

Private allgemeinbildende Schulen 2008 *)

3 Absolventen/Abgänger nach Abschluss-, Schularten, Klassen-/Jahrgangsstufen und Ländern (einschl. Externe)

Abschluss-/Schulart	Insgesamt	6.	7.	8.	9.	10.	11.	12.	13.	Ein- gangs- phase E	Qualifi- zierungs- stufe Q1	Qualifi- zierungs- stufe Q2	Ohne Angabe
		Klassenstufe					Jahrgangsstufe						
Neue Länder einschl. Berlin Zusammen													
Ohne Hauptschulabschluss.....	580	-	7	45	72	24	2	-	-	-	-	-	430
Schularten mit mehreren Bildungsgängen...	24	-	1	10	13	-	-	-	-	-	-	-	-
Realschulen.....	9	-	1	2	6	-	-	-	-	-	-	-	-
G9 - Gymnasien.....	1	-	-	-	1	-	-	-	-	-	-	-	-
G8 - Gymnasien.....	1	-	-	-	1	-	-	-	-	-	-	-	-
Integrierte Gesamtschulen.....	6	-	-	-	5	1	-	-	-	-	-	-	-
Freie Waldorfschulen.....	5	-	-	1	2	2	-	-	-	-	-	-	-
Förderschulen.....	534	-	5	32	44	21	2	-	-	-	-	-	430
dar.: Abschluss für Lernbehinderte.....	30	-	-	-	-	-	-	-	-	-	-	-	30
dar.: Abschluss für Geistigbehinderte.....	429	-	-	-	-	-	-	-	-	-	-	-	429
Mit Hauptschulabschluss.....	323	-	-	-	142	150	13	14	-	2	-	2	-
Hauptschulen.....	22	-	-	-	-	22	-	-	-	-	-	-	-
Schularten mit mehreren Bildungsgängen...	80	-	-	-	72	8	-	-	-	-	-	-	-
Realschulen.....	39	-	-	-	3	36	-	-	-	-	-	-	-
G9 - Gymnasien.....	5	-	-	-	2	3	-	-	-	-	-	-	-
G8 - Gymnasien.....	4	-	-	-	-	-	-	-	-	2	-	2	-
Integrierte Gesamtschulen.....	52	-	-	-	7	36	3	6	-	-	-	-	-
Freie Waldorfschulen.....	25	-	-	-	-	13	4	8	-	-	-	-	-
Förderschulen.....	96	-	-	-	58	32	6	-	-	-	-	-	-
Mit Realschulabschluss.....	1 792	-	-	-	-	1 305	77	226	79	43	34	28	-
Hauptschulen.....	6	-	-	-	-	6	-	-	-	-	-	-	-
Schularten mit mehreren Bildungsgängen...	599	-	-	-	-	599	-	-	-	-	-	-	-
Realschulen.....	367	-	-	-	-	367	-	-	-	-	-	-	-
G9 - Gymnasien.....	227	-	-	-	-	101	38	32	56	-	-	-	-
G8 - Gymnasien.....	105	-	-	-	-	-	-	-	-	43	34	28	-
Integrierte Gesamtschulen.....	237	-	-	-	-	201	16	17	3	-	-	-	-
Freie Waldorfschulen.....	228	-	-	-	-	8	23	177	20	-	-	-	-
Förderschulen.....	23	-	-	-	-	23	-	-	-	-	-	-	-
Mit Fachhochschulreife.....	21	-	-	-	-	-	-	-	7	-	5	9	-
G9 - Gymnasien.....	3	-	-	-	-	-	-	-	3	-	-	-	-
G8 - Gymnasien.....	14	-	-	-	-	-	-	-	-	-	5	9	-
Freie Waldorfschulen.....	4	-	-	-	-	-	-	-	4	-	-	-	-
Mit allgemeiner Hochschulreife.....	3 171	-	-	-	-	-	-	8	1 509	-	-	1 654	-
G9 - Gymnasien.....	1 137	-	-	-	-	-	-	-	1 137	-	-	-	-
G8 - Gymnasien.....	1 654	-	-	-	-	-	-	-	-	-	-	1 654	-
Integrierte Gesamtschulen.....	132	-	-	-	-	-	-	8	124	-	-	-	-
Freie Waldorfschulen.....	248	-	-	-	-	-	-	-	248	-	-	-	-
Zusammen	6 346	-	7	45	214	1 479	92	248	1 595	45	39	1 693	889

Fußnoten siehe am Ende der Tabelle.

Private allgemeinbildende Schulen 2008 *)

3 Absolventen/Abgänger nach Abschluss-, Schularten, Klassen-/Jahrgangsstufen und Ländern (einschl. Externe)

Abschluss-/Schulart	Insgesamt	6.	7.	8.	9.	10.	11.	12.	13.	Ein- gangs- phase E	Qualifi- zierungs- stufe Q1	Qualifi- zierungs- stufe Q2	Ohne Angabe
		Klassenstufe					Jahrgangsstufe						
Weiblich													
Ohne Hauptschulabschluss.....	195	-	1	8	16	6	1	-	-	-	-	-	163
Schularten mit mehreren Bildungsgängen...	7	-	1	4	2	-	-	-	-	-	-	-	-
Realschulen.....	3	-	-	1	2	-	-	-	-	-	-	-	-
Integrierte Gesamtschulen.....	4	-	-	-	3	1	-	-	-	-	-	-	-
Freie Waldorfschulen.....	4	-	-	1	2	1	-	-	-	-	-	-	-
Förderschulen.....	177	-	-	2	7	4	1	-	-	-	-	-	163
dar.: Abschluss für Lernbehinderte.....	8	-	-	-	-	-	-	-	-	-	-	-	8
dar.: Abschluss für Geistigbehinderte.....	163	-	-	-	-	-	-	-	-	-	-	-	163
Mit Hauptschulabschluss.....	107	-	-	-	37	62	3	4	-	-	-	1	-
Hauptschulen.....	13	-	-	-	-	13	-	-	-	-	-	-	-
Schularten mit mehreren Bildungsgängen...	25	-	-	-	22	3	-	-	-	-	-	-	-
Realschulen.....	18	-	-	-	3	15	-	-	-	-	-	-	-
G9 - Gymnasien.....	2	-	-	-	-	2	-	-	-	-	-	-	-
G8 - Gymnasien.....	1	-	-	-	-	-	-	-	-	-	-	1	-
Integrierte Gesamtschulen.....	21	-	-	-	1	18	-	2	-	-	-	-	-
Freie Waldorfschulen.....	6	-	-	-	-	2	2	2	-	-	-	-	-
Förderschulen.....	21	-	-	-	11	9	1	-	-	-	-	-	-
Mit Realschulabschluss.....	807	-	-	-	-	584	34	99	37	20	15	18	-
Hauptschulen.....	1	-	-	-	-	1	-	-	-	-	-	-	-
Schularten mit mehreren Bildungsgängen...	276	-	-	-	-	276	-	-	-	-	-	-	-
Realschulen.....	175	-	-	-	-	175	-	-	-	-	-	-	-
G9 - Gymnasien.....	93	-	-	-	-	33	18	16	26	-	-	-	-
G8 - Gymnasien.....	53	-	-	-	-	-	-	-	-	20	15	18	-
Integrierte Gesamtschulen.....	102	-	-	-	-	92	6	3	1	-	-	-	-
Freie Waldorfschulen.....	103	-	-	-	-	3	10	80	10	-	-	-	-
Förderschulen.....	4	-	-	-	-	4	-	-	-	-	-	-	-
Mit Fachhochschulreife.....	7	-	-	-	-	-	-	-	3	-	1	3	-
G8 - Gymnasien.....	4	-	-	-	-	-	-	-	-	-	1	3	-
Freie Waldorfschulen.....	3	-	-	-	-	-	-	-	3	-	-	-	-
Mit allgemeiner Hochschulreife.....	1 793	-	-	-	-	-	-	5	824	-	-	964	-
G9 - Gymnasien.....	619	-	-	-	-	-	-	-	619	-	-	-	-
G8 - Gymnasien.....	964	-	-	-	-	-	-	-	-	-	-	964	-
Integrierte Gesamtschulen.....	81	-	-	-	-	-	-	5	76	-	-	-	-
Freie Waldorfschulen.....	129	-	-	-	-	-	-	-	129	-	-	-	-
Zusammen	3 080	-	1	8	53	652	38	108	864	20	16	986	334

*) Abgangsjahr. Abschluss für Lern- und/oder Geistigbehinderte an Förderschulen.

1) Absolventen/Abgänger an Förderschulen nach Klassenstufen geschätzt.

Externe Absolventen werden nicht erhoben.

2) Eine Ausweisung ist nicht vorgesehen.

3) Es gibt keine besonderen Abschlüsse für Lern- und/oder Geistigbehinderte.

4) Externe Absolventen werden nicht erhoben.

Private berufliche Schulen 2008

4 Absolventen/Abgänger aus beruflichen Schulen nach Schul-, Abschlussarten und Ländern

4.1.1 Insgesamt

Schulart	Absolventen/ Abgänger Insgesamt	Davon						
		Abgangs- zeugnis	Abschluss- zeugnis	darunter mit				ohne Angabe einer Zeugnisart
				Haupt- schul- abschluss	Mittlerem Abschluss	Fachhoch- schulreife	allgemeiner Hochschul- reife 1)	
Baden-Württemberg								
Zusammen								
Teilzeit-Berufsschulen	1 882	546	1 336	453	16	4	-	-
Berufsvorbereitungsjahr	-	-	-	-	-	-	-	-
Berufsgrundbildungsjahr in vollzeitschulischer Form	-	-	-	-	-	-	-	-
Berufsaufbauschulen	-	-	-	-	-	-	-	-
Berufsfachschulen	15 926	2 804	13 122	1 110	516	2 349	-	-
Fachgymnasien	572	137	435	-	-	4	431	-
Berufsober-/Technische Oberschulen	17	5	12	-	-	-	12	-
Fachschulen	2 268	59	2 209	-	-	187	-	-
Zusammen ...	20 665	3 551	17 114	1 563	532	2 544	443	-
Nachrichtlich:								
Schulen des Gesundheitswesens 2)	-	-	-	-	-	-	-	-
dar. weiblich								
Teilzeit-Berufsschulen	606	165	441	151	6	1	-	-
Berufsvorbereitungsjahr	-	-	-	-	-	-	-	-
Berufsgrundbildungsjahr in vollzeitschulischer Form	-	-	-	-	-	-	-	-
Berufsaufbauschulen	-	-	-	-	-	-	-	-
Berufsfachschulen	9 521	1 280	8 241	393	206	1 233	-	-
Fachgymnasien	394	79	315	-	-	2	313	-
Berufsober-/Technische Oberschulen	-	-	-	-	-	-	-	-
Fachschulen	1 285	15	1 270	-	-	36	-	-
Zusammen ...	11 806	1 539	10 267	544	212	1 272	313	-
Nachrichtlich:								
Schulen des Gesundheitswesens 2)	-	-	-	-	-	-	-	-
Bayern								
Zusammen								
Teilzeit-Berufsschulen	4 896	552	2 463	1 471	17	-	-	1 881
Berufsvorbereitungsjahr	1 959	176	1 462	1 371	-	-	-	321
Berufsgrundbildungsjahr in vollzeitschulischer Form	98	20	51	37	-	-	-	27
Berufsfachschulen	5 335	254	4 175	13	391	-	-	906
Fachoberschulen	779	198	581	-	-	581	-	-
Berufsober-/Technische Oberschulen	-	-	-	-	-	-	-	-
Fachschulen	2 428	48	2 033	-	494	652	-	347
Fachakademien	2 410	63	2 125	-	-	823	49	222
Zusammen ...	17 905	1 311	12 890	2 892	902	2 056	49	3 704
Nachrichtlich:								
Schulen des Gesundheitswesens	8 012	1 793 a)	6 219	-	-	-	-	-
dar. weiblich								
Teilzeit-Berufsschulen	1 718	193	822	469	15	-	-	703
Berufsvorbereitungsjahr	797	58	601	567	-	-	-	138
Berufsgrundbildungsjahr in vollzeitschulischer Form	8	2	5	3	-	-	-	1
Berufsfachschulen	4 023	180	3 187	13	361	-	-	656
Fachoberschulen	431	93	338	-	-	338	-	-
Berufsober-/Technische Oberschulen	-	-	-	-	-	-	-	-
Fachschulen	871	15	731	-	209	112	-	125
Fachakademien	2 013	47	1 806	-	-	734	37	160
Zusammen ...	9 861	588	7 490	1 052	585	1 184	37	1 783
Nachrichtlich:								
Schulen des Gesundheitswesens	6 178	1 269 a)	4 909	-	-	-	-	-
Fußnoten siehe am Ende der Tabelle.								

Private berufliche Schulen 2008

4 Absolventen/Abgänger aus beruflichen Schulen nach Schul-, Abschlussarten und Ländern

4.1.1 Insgesamt

Schulart	Absolventen/ Abgänger Insgesamt	Davon						
		Abgangs- zeugnis	Abschluss- zeugnis	darunter mit				ohne Angabe einer Zeugnisart
				Haupt- schul- abschluss	Mittlerem Abschluss	Fachhoch- schulreife	allgemeiner Hochschul- reife 1)	
Berlin								
Zusammen								
Teilzeit-Berufsschulen	348	5	343	11	-	-	-	-
Berufsvorbereitungsjahr	90	77	13	13	-	-	-	-
Berufsgrundbildungsjahr in vollzeitschulischer Form	-	-	-	-	-	-	-	-
Berufsfachschulen	1 475	136	1 339	4	161	43	-	-
Fachoberschulen	336	53	283	-	-	283	-	-
Fachgymnasien	-	-	-	-	-	-	-	-
Berufsober-/Technische Oberschulen	-	-	-	-	-	-	-	-
Fachschulen	493	9	484	-	142	-	-	-
Zusammen . . .	2 742	280	2 462	28	303	326	-	-
Nachrichtlich:								
Schulen des Gesundheitswesens	1 425	84	1 341	-	-	-	-	-
dar. weiblich								
Teilzeit-Berufsschulen	96	2	94	5	-	-	-	-
Berufsvorbereitungsjahr	51	40	11	11	-	-	-	-
Berufsgrundbildungsjahr in vollzeitschulischer Form	-	-	-	-	-	-	-	-
Berufsfachschulen	846	56	790	1	95	7	-	-
Fachoberschulen	219	35	184	-	-	184	-	-
Fachgymnasien	-	-	-	-	-	-	-	-
Berufsober-/Technische Oberschulen	-	-	-	-	-	-	-	-
Fachschulen	382	6	376	-	110	-	-	-
Zusammen . . .	1 594	139	1 455	17	205	191	-	-
Nachrichtlich:								
Schulen des Gesundheitswesens	1 004	52	952	-	-	-	-	-
Brandenburg								
Zusammen								
Teilzeit-Berufsschulen	1 545	170	1 357	157	45	-	-	18
Berufsfachschulen	1 632	196	1 436	-	192	8	-	-
Fachoberschulen	232	15	217	-	-	217	-	-
Fachgymnasien	-	-	-	-	-	-	-	-
Fachschulen	648	22	626	-	-	146	-	-
Zusammen . . .	4 057	403	3 636	157	237	371	-	18
Nachrichtlich:								
Schulen des Gesundheitswesens	1 213	88	1 125	-	-	-	-	-
dar. weiblich								
Teilzeit-Berufsschulen	630	65	557	46	22	-	-	8
Berufsfachschulen	1 194	153	1 041	-	163	4	-	-
Fachoberschulen	120	7	113	-	-	113	-	-
Fachgymnasien	-	-	-	-	-	-	-	-
Fachschulen	442	19	423	-	-	84	-	-
Zusammen . . .	2 386	244	2 134	46	185	201	-	8
Nachrichtlich:								
Schulen des Gesundheitswesens	803	54	749	-	-	-	-	-
Fußnote siehe am Ende der Tabelle.								

Fußnote siehe am Ende der Tabelle.

Private berufliche Schulen 2008

4 Absolventen/Abgänger aus beruflichen Schulen nach Schul-, Abschlussarten und Ländern

4.1.1 Insgesamt

Schulart	Absolventen/ Abgänger Insgesamt	Davon						
		Abgangs- zeugnis	Abschluss- zeugnis	darunter mit				ohne Angabe einer Zeugnisart
				Haupt- schul- abschluss	Mittlerem Abschluss	Fachhoch- schulreife	allgemeiner Hochschul- reife 1)	
Bremen								
Zusammen								
Teilzeit-Berufsschulen	132	15	117	-	-	-	-	-
Berufsvorbereitungsjahr	55	6	49	-	-	-	-	-
Berufsgrundbildungsjahr in vollzeitschulischer Form	-	-	-	-	-	-	-	-
Berufsfachschulen	-	-	-	-	-	-	-	-
Fachoberschulen	-	-	-	-	-	-	-	-
Fachgymnasien	-	-	-	-	-	-	-	-
Berufsober-/Technische Oberschulen	-	-	-	-	-	-	-	-
Fachschulen	75	3	72	-	-	19	-	-
Zusammen . . .	262	24	238	-	-	19	-	-
Nachrichtlich:								
Schulen des Gesundheitswesens	231	33	198	-	-	-	-	-
dar. weiblich								
Teilzeit-Berufsschulen	57	4	53	-	-	-	-	-
Berufsvorbereitungsjahr	19	1	18	-	-	-	-	-
Berufsgrundbildungsjahr in vollzeitschulischer Form	-	-	-	-	-	-	-	-
Berufsfachschulen	-	-	-	-	-	-	-	-
Fachoberschulen	-	-	-	-	-	-	-	-
Fachgymnasien	-	-	-	-	-	-	-	-
Berufsober-/Technische Oberschulen	-	-	-	-	-	-	-	-
Fachschulen	6	-	6	-	-	1	-	-
Zusammen . . .	82	5	77	-	-	1	-	-
Nachrichtlich:								
Schulen des Gesundheitswesens	180	26	154	-	-	-	-	-
Hamburg								
Zusammen								
Teilzeit-Berufsschulen	72	12	60	-	-	16	-	-
Berufsvorbereitungsjahr	-	-	-	-	-	-	-	-
Berufsfachschulen	444	57	387	-	33	56	-	-
Fachoberschulen	-	-	-	-	-	-	-	-
Fachgymnasien	-	-	-	-	-	-	-	-
Fachschulen	229	13	216	-	-	59	-	-
Zusammen . . .	745	82	663	-	33	131	-	-
Nachrichtlich:								
Schulen des Gesundheitswesens	865	68	797	-	-	-	-	-
dar. weiblich								
Teilzeit-Berufsschulen	55	10	45	-	-	12	-	-
Berufsvorbereitungsjahr	-	-	-	-	-	-	-	-
Berufsfachschulen	281	28	253	-	10	17	-	-
Fachoberschulen	-	-	-	-	-	-	-	-
Fachgymnasien	-	-	-	-	-	-	-	-
Fachschulen	97	5	92	-	-	26	-	-
Zusammen . . .	433	43	390	-	10	55	-	-
Nachrichtlich:								
Schulen des Gesundheitswesens	711	56	655	-	-	-	-	-

Fußnote siehe am Ende der Tabelle.

Private berufliche Schulen 2008

4 Absolventen/Abgänger aus beruflichen Schulen nach Schul-, Abschlussarten und Ländern

4.1.1 Insgesamt

Schulart	Absolventen/ Abgänger Insgesamt	Davon						
		Abgangs- zeugnis	Abschluss- zeugnis	darunter mit				ohne Angabe einer Zeugnisart
				Haupt- schul- abschluss	Mittlerem Abschluss	Fachhoch- schulreife	allgemeiner Hochschul- reife 1)	
Hessen								
Zusammen								
Teilzeit-Berufsschulen	553	58	495	-	-	-	-	-
Berufsvorbereitungsjahr	13	3	10	3	-	-	-	-
Berufsgrundbildungsjahr in vollzeitschulischer Form	28	-	28	28	-	-	-	-
Berufsfachschulen	667	12	655	-	125	113	-	-
Fachoberschulen	241	6	235	-	-	235	-	-
Fachgymnasien	53	2	51	-	-	2	49	-
Fachschulen	691	7	684	-	66	122	-	-
Zusammen ...	2 246	88	2 158	31	191	472	49	-
dar. weiblich								
Teilzeit-Berufsschulen	312	29	283	-	-	-	-	-
Berufsvorbereitungsjahr	2	-	2	1	-	-	-	-
Berufsgrundbildungsjahr in vollzeitschulischer Form	5	-	5	5	-	-	-	-
Berufsfachschulen	490	7	483	-	76	85	-	-
Fachoberschulen	101	-	101	-	-	101	-	-
Fachgymnasien	13	-	13	-	-	1	12	-
Fachschulen	536	1	535	-	22	104	-	-
Zusammen ...	1 459	37	1 422	6	98	291	12	-
Mecklenburg-Vorpommern								
Zusammen								
Teilzeit-Berufsschulen	15	-	15	-	14	-	-	-
Berufsvorbereitungsjahr	9	1	8	8	-	-	-	-
Berufsfachschulen	1 404	104	1 300	-	37	18	-	-
Fachoberschulen	-	-	-	-	-	-	-	-
Fachgymnasien	-	-	-	-	-	-	-	-
Fachschulen	95	-	95	-	-	27	-	-
Zusammen ...	1 523	105	1 418	8	51	45	-	-
dar. weiblich								
Teilzeit-Berufsschulen	6	-	6	-	6	-	-	-
Berufsvorbereitungsjahr	2	-	2	2	-	-	-	-
Berufsfachschulen	1 057	77	980	-	36	8	-	-
Fachoberschulen	-	-	-	-	-	-	-	-
Fachgymnasien	-	-	-	-	-	-	-	-
Fachschulen	42	-	42	-	-	2	-	-
Zusammen ...	1 107	77	1 030	2	42	10	-	-

Fußnote siehe am Ende der Tabelle.

Private berufliche Schulen 2008

4 Absolventen/Abgänger aus beruflichen Schulen nach Schul-, Abschlussarten und Ländern

4.1.1 Insgesamt

Schulart	Absolventen/ Abgänger Insgesamt	Davon						
		Abgangs- zeugnis	Abschluss- zeugnis	darunter mit				ohne Angabe einer Zeugnisart
				Haupt- schul- abschluss	Mittlerem Abschluss	Fachhoch- schulreife	allgemeiner Hochschul- reife 1)	
Niedersachsen								
Zusammen								
Teilzeit-Berufsschulen	71	4	67	24	-	-	-	-
Berufsvorbereitungsjahr	199	170	29	29	-	-	-	-
Berufsgrundbildungsjahr in vollzeitschulischer Form	15	2	13	-	-	-	-	-
Berufsfachschulen	4 992	201	4 791	36	551	120	-	-
Fachoberschulen	814	142	672	-	-	672	-	-
Fachgymnasien	-	-	-	-	-	-	-	-
Berufsober-/Technische Oberschulen	25	-	25	-	-	-	25	-
Fachschulen	1 313	19	1 294	-	-	704	-	-
Zusammen ...	7 429	538	6 891	89	551	1 496	25	-
Nachrichtlich:								
Schulen des Gesundheitswesens	3 554	396	3 158	-	-	-	-	-
dar. weiblich								
Teilzeit-Berufsschulen	21	-	21	11	-	-	-	-
Berufsvorbereitungsjahr	63	54	9	9	-	-	-	-
Berufsgrundbildungsjahr in vollzeitschulischer Form	1	1	-	-	-	-	-	-
Berufsfachschulen	3 862	133	3 729	27	420	39	-	-
Fachoberschulen	452	60	392	-	-	392	-	-
Fachgymnasien	-	-	-	-	-	-	-	-
Berufsober-/Technische Oberschulen	15	-	15	-	-	-	15	-
Fachschulen	903	12	891	-	-	479	-	-
Zusammen ...	5 317	260	5 057	47	420	910	15	-
Nachrichtlich:								
Schulen des Gesundheitswesens	2 672	244	2 428	-	-	-	-	-
Nordrhein-Westfalen								
Zusammen								
Teilzeit-Berufsschulen	6 435	2 829	3 600	910	72	93	-	6
Berufsvorbereitungsjahr	698	615	83	83	-	-	-	-
Berufsgrundbildungsjahr in vollzeitschulischer Form	893	568	325	107	161	-	-	-
Berufsfachschulen	4 252	551	3 700	-	1 545	1 580	-	1
Fachoberschulen	2 931	211	2 720	-	-	1 329	26	-
Fachgymnasien	649	31	618	-	-	14	601	-
Fachschulen	4 418	383	4 035	-	66	1 399	-	-
Zusammen ...	20 276	5 188	15 081	1 100	1 844	4 415	627	7
Nachrichtlich:								
Schulen des Gesundheitswesens	9 991	360	9 631	-	-	-	-	-
dar. weiblich								
Teilzeit-Berufsschulen	1 822	927	893	293	14	-	-	2
Berufsvorbereitungsjahr	221	171	50	50	-	-	-	-
Berufsgrundbildungsjahr in vollzeitschulischer Form	321	175	146	42	86	-	-	-
Berufsfachschulen	2 894	337	2 556	-	1 155	1 092	-	1
Fachoberschulen	2 510	158	2 352	-	-	1 156	14	-
Fachgymnasien	476	25	451	-	-	9	439	-
Fachschulen	3 201	280	2 921	-	50	994	-	-
Zusammen ...	11 445	2 073	9 369	385	1 305	3 251	453	3
Nachrichtlich:								
Schulen des Gesundheitswesens	7 455	237	7 218	-	-	-	-	-
Fußnote siehe am Ende der Tabelle.								

Fußnote siehe am Ende der Tabelle.

Private berufliche Schulen 2008

4 Absolventen/Abgänger aus beruflichen Schulen nach Schul-, Abschlussarten und Ländern

4.1.1 Insgesamt

Schulart	Absolventen/ Abgänger Insgesamt	Davon						
		Abgangs- zeugnis	Abschluss- zeugnis	darunter mit				ohne Angabe einer Zeugnisart
				Haupt- schul- abschluss	Mittlerem Abschluss	Fachhoch- schulreife	allgemeiner Hochschul- reife 1)	
Rheinland-Pfalz								
Zusammen								
Teilzeit-Berufsschulen	400	70	330	-	-	-	-	-
Berufsvorbereitungsjahr	177	59	118	118	-	-	-	-
Berufsfachschulen	1 697	146	1 551	-	338	383	-	-
Fachgymnasien	-	-	-	-	-	-	-	-
Berufsober-/Technische Oberschulen	35	10	25	-	-	20	5	-
Fachschulen	801	36	765	-	-	288	-	-
Zusammen ...	3 110	321	2 789	118	338	691	5	-
Nachrichtlich:								
Schulen des Gesundheitswesens	1 439	34	1 405	-	-	-	-	-
dar. weiblich								
Teilzeit-Berufsschulen	102	7	95	-	-	-	-	-
Berufsvorbereitungsjahr	59	18	41	41	-	-	-	-
Berufsfachschulen	1 127	75	1 052	-	231	213	-	-
Fachgymnasien	-	-	-	-	-	-	-	-
Berufsober-/Technische Oberschulen	27	6	21	-	-	20	1	-
Fachschulen	667	29	638	-	-	239	-	-
Zusammen ...	1 982	135	1 847	41	231	472	1	-
Nachrichtlich:								
Schulen des Gesundheitswesens	1 064	23	1 041	-	-	-	-	-
Saarland								
Zusammen								
Teilzeit-Berufsschulen	81	8	73	12	5	-	-	-
Berufsvorbereitungsjahr	-	-	-	-	-	-	-	-
Berufsgrundbildungsjahr in vollzeitschulischer Form	-	-	-	-	-	-	-	-
Berufsfachschulen	-	-	-	-	-	-	-	-
Fachoberschulen	60	11	49	-	-	49	-	-
Fachgymnasien	-	-	-	-	-	-	-	-
Fachschulen	142	2	140	-	-	140	-	-
Zusammen ...	283	21	262	12	5	189	-	-
Nachrichtlich:								
Schulen des Gesundheitswesens	501	-	501	-	-	-	-	-
dar. weiblich								
Teilzeit-Berufsschulen	34	3	31	3	1	-	-	-
Berufsvorbereitungsjahr	-	-	-	-	-	-	-	-
Berufsgrundbildungsjahr in vollzeitschulischer Form	-	-	-	-	-	-	-	-
Berufsfachschulen	-	-	-	-	-	-	-	-
Fachoberschulen	11	4	7	-	-	7	-	-
Fachgymnasien	-	-	-	-	-	-	-	-
Fachschulen	88	1	87	-	-	87	-	-
Zusammen ...	133	8	125	3	1	94	-	-
Nachrichtlich:								
Schulen des Gesundheitswesens	401	-	401	-	-	-	-	-

Fußnote siehe am Ende der Tabelle.

Private berufliche Schulen 2008

4 Absolventen/Abgänger aus beruflichen Schulen nach Schul-, Abschlussarten und Ländern

4.1.1 Insgesamt

Schulart	Absolventen/ Abgänger Insgesamt	Davon						
		Abgangs- zeugnis	Abschluss- zeugnis	darunter mit				ohne Angabe einer Zeugnisart
				Haupt- schul- abschluss	Mittlerem Abschluss	Fachhoch- schulreife	allgemeiner Hochschul- reife 1)	
Sachsen								
Zusammen								
Teilzeit-Berufsschulen	1 145	82	1 063	289	57	-	-	-
Berufsvorbereitungsjahr	1 949	181	1 768	520	-	-	-	-
Berufsgrundbildungsjahr in vollzeitschulischer Form	501	33	468	1	-	-	-	-
Berufsfachschulen	9 814	544	9 270	-	40	-	-	-
Fachoberschulen	1 080	130	950	-	-	950	-	-
Fachgymnasien	52	9	43	-	-	-	43	-
Fachschulen	1 212	12	1 200	-	8	48	-	-
Zusammen ...	15 753	991	14 762	810	105	998	43	-
dar. weiblich								
Teilzeit-Berufsschulen	449	20	429	84	17	-	-	-
Berufsvorbereitungsjahr	746	68	678	221	-	-	-	-
Berufsgrundbildungsjahr in vollzeitschulischer Form	280	19	261	-	-	-	-	-
Berufsfachschulen	7 176	415	6 761	-	31	-	-	-
Fachoberschulen	648	68	580	-	-	580	-	-
Fachgymnasien	35	4	31	-	-	-	31	-
Fachschulen	792	9	783	-	8	24	-	-
Zusammen ...	10 126	603	9 523	305	56	604	31	-
Sachsen-Anhalt								
Zusammen								
Teilzeit-Berufsschulen	32	1	31	-	-	-	-	-
Berufsvorbereitungsjahr	-	-	-	-	-	-	-	-
Berufsgrundbildungsjahr in vollzeitschulischer Form	-	-	-	-	-	-	-	-
Berufsfachschulen	3 181	223	2 958	-	157	20	-	-
Fachoberschulen	124	6	118	-	-	118	-	-
Fachgymnasien	-	-	-	-	-	-	-	-
Fachschulen	386	6	380	-	-	59	-	-
Zusammen ...	3 723	236	3 487	-	157	197	-	-
Nachrichtlich:								
Schulen des Gesundheitswesens	439	47	392	-	-	-	-	-
dar. weiblich								
Teilzeit-Berufsschulen	11	-	11	-	-	-	-	-
Berufsvorbereitungsjahr	-	-	-	-	-	-	-	-
Berufsgrundbildungsjahr in vollzeitschulischer Form	-	-	-	-	-	-	-	-
Berufsfachschulen	2 454	165	2 289	-	142	12	-	-
Fachoberschulen	63	5	58	-	-	58	-	-
Fachgymnasien	-	-	-	-	-	-	-	-
Fachschulen	263	4	259	-	-	41	-	-
Zusammen ...	2 791	174	2 617	-	142	111	-	-
Nachrichtlich:								
Schulen des Gesundheitswesens	258	20	238	-	-	-	-	-

Fußnote siehe am Ende der Tabelle.								

Private berufliche Schulen 2008

4 Absolventen/Abgänger aus beruflichen Schulen nach Schul-, Abschlussarten und Ländern

4.1.1 Insgesamt

Schulart	Absolventen/ Abgänger Insgesamt	Davon						
		Abgangs- zeugnis	Abschluss- zeugnis	darunter mit				ohne Angabe einer Zeugnisart
				Haupt- schul- abschluss	Mittlerem Abschluss	Fachhoch- schulreife	allgemeiner Hochschul- reife 1)	
Schleswig-Holstein								
Zusammen								
Teilzeit-Berufsschulen	-	-	-	-	-	-	-	-
Berufsvorbereitungsjahr	-	-	-	-	-	-	-	-
Berufsgrundbildungsjahr in vollzeitschulischer Form	5	4	1	1	-	-	-	-
Berufsfachschulen	538	120	418	-	73	193	-	-
Fachoberschulen	2	2	-	-	-	-	-	-
Fachgymnasien	30	6	24	-	-	5	19	-
Berufsober-/Technische Oberschulen	7	1	6	-	-	-	6	-
Fachschulen	305	44	261	-	-	183	-	-
Zusammen ...	887	177	710	1	73	381	25	-
Nachrichtlich:								
Schulen des Gesundheitswesens	1 974	198	1 776	-	-	-	-	-
dar. weiblich								
Teilzeit-Berufsschulen	-	-	-	-	-	-	-	-
Berufsvorbereitungsjahr	-	-	-	-	-	-	-	-
Berufsgrundbildungsjahr in vollzeitschulischer Form	1	1	-	-	-	-	-	-
Berufsfachschulen	322	70	252	-	33	98	-	-
Fachoberschulen	1	1	-	-	-	-	-	-
Fachgymnasien	11	4	7	-	-	1	6	-
Berufsober-/Technische Oberschulen	4	1	3	-	-	-	3	-
Fachschulen	127	34	93	-	-	30	-	-
Zusammen ...	466	111	355	-	33	129	9	-
Nachrichtlich:								
Schulen des Gesundheitswesens	1 492	134	1 358	-	-	-	-	-
Thüringen								
Zusammen								
Teilzeit-Berufsschulen	258	20	238	16	15	-	-	-
Berufsvorbereitungsjahr	277	79	198	49	-	-	-	-
Berufsfachschulen	3 553	348	3 205	-	197	161	-	-
Fachoberschulen	118	4	114	-	-	114	-	-
Fachgymnasien	-	-	-	-	-	-	-	-
Fachschulen	558	15	543	-	-	280	-	-
Zusammen ...	4 764	466	4 298	65	212	555	-	-
dar. weiblich								
Teilzeit-Berufsschulen	86	6	80	3	7	-	-	-
Berufsvorbereitungsjahr	83	23	60	17	-	-	-	-
Berufsfachschulen	2 757	255	2 502	-	155	73	-	-
Fachoberschulen	76	2	74	-	-	74	-	-
Fachgymnasien	-	-	-	-	-	-	-	-
Fachschulen	340	9	331	-	-	207	-	-
Zusammen ...	3 342	295	3 047	20	162	354	-	-

Fußnote siehe am Ende der Tabelle.

Private berufliche Schulen 2008

4 Absolventen/Abgänger aus beruflichen Schulen nach Schul-, Abschlussarten und Ländern

4.1.1 Insgesamt

Schulart	Absolventen/ Abgänger Insgesamt	Davon						
		Abgangs- zeugnis	Abschluss- zeugnis	darunter mit				ohne Angabe einer Zeugnisart
				Haupt- schul- abschluss	Mittlerem Abschluss	Fachhoch- schulreife	allgemeiner Hochschul- reife 1)	
Deutschland Insgesamt								
Teilzeit-Berufsschulen	17 865	4 372	11 588	3 343	241	113	-	1 905
Berufsvorbereitungsjahr	5 426	1 367	3 738	2 194	-	-	-	321
Berufsgrundbildungsjahr in vollzeitschulischer Form	1 540	627	886	174	161	-	-	27
Berufsaufbauschulen	-	-	-	-	-	-	-	-
Berufsfachschulen	54 910	5 696	48 307	1 163	4 356	5 044	-	907
Fachoberschulen	6 717	778	5 939	-	-	4 548	26	-
Fachgymnasien	1 356	185	1 171	-	-	25	1 143	-
Berufsober-/Technische Oberschulen	84	16	68	-	-	20	48	-
Fachschulen	16 062	678	15 037	-	776	4 313	-	347
Fachakademien	2 410	63	2 125	-	-	823	49	222
Insgesamt . . .	106 370	13 782	88 859	6 874	5 534	14 886	1 266	3 729
Nachrichtlich:								
Schulen des Gesundheitswesens 3)	29 644	3 101	26 543	-	-	-	-	-
dar. weiblich								
Teilzeit-Berufsschulen	6 005	1 431	3 861	1 065	88	13	-	713
Berufsvorbereitungsjahr	2 043	433	1 472	919	-	-	-	138
Berufsgrundbildungsjahr in vollzeitschulischer Form	616	198	417	50	86	-	-	1
Berufsaufbauschulen	-	-	-	-	-	-	-	-
Berufsfachschulen	38 004	3 231	34 116	434	3 114	2 881	-	657
Fachoberschulen	4 632	433	4 199	-	-	3 003	14	-
Fachgymnasien	929	112	817	-	-	13	801	-
Berufsober-/Technische Oberschulen	46	7	39	-	-	20	19	-
Fachschulen	10 042	439	9 478	-	399	2 466	-	125
Fachakademien	2 013	47	1 806	-	-	734	37	160
Zusammen . . .	64 330	6 331	56 205	2 468	3 687	9 130	871	1 794
Nachrichtlich:								
Schulen des Gesundheitswesens 3)	22 218	2 115	20 103	-	-	-	-	-
Früheres Bundesgebiet Zusammen								
Teilzeit-Berufsschulen	14 522	4 094	8 541	2 870	110	113	-	1 887
Berufsvorbereitungsjahr	3 101	1 029	1 751	1 604	-	-	-	321
Berufsgrundbildungsjahr in vollzeitschulischer Form	1 039	594	418	173	161	-	-	27
Berufsaufbauschulen	-	-	-	-	-	-	-	-
Berufsfachschulen	33 851	4 145	28 799	1 159	3 572	4 794	-	907
Fachoberschulen	4 827	570	4 257	-	-	2 866	26	-
Fachgymnasien	1 304	176	1 128	-	-	25	1 100	-
Berufsober-/Technische Oberschulen	84	16	68	-	-	20	48	-
Fachschulen	12 670	614	11 709	-	626	3 753	-	347
Fachakademien	2 410	63	2 125	-	-	823	49	222
Zusammen . . .	73 808	11 301	58 796	5 806	4 469	12 394	1 223	3 711
Nachrichtlich:								
Schulen des Gesundheitswesens	26 567	2 882	23 685	-	-	-	-	-
dar. weiblich								
Teilzeit-Berufsschulen	4 727	1 338	2 684	927	36	13	-	705
Berufsvorbereitungsjahr	1 161	302	721	668	-	-	-	138
Berufsgrundbildungsjahr in vollzeitschulischer Form	336	179	156	50	86	-	-	1
Berufsaufbauschulen	-	-	-	-	-	-	-	-
Berufsfachschulen	22 520	2 110	19 753	433	2 492	2 777	-	657
Fachoberschulen	3 506	316	3 190	-	-	1 994	14	-
Fachgymnasien	894	108	786	-	-	13	770	-
Berufsober-/Technische Oberschulen	46	7	39	-	-	20	19	-
Fachschulen	7 781	392	7 264	-	281	2 108	-	125
Fachakademien	2 013	47	1 806	-	-	734	37	160
Zusammen . . .	42 984	4 799	36 399	2 078	2 895	7 659	840	1 786
Nachrichtlich:								
Schulen des Gesundheitswesens	20 153	1 989	18 164	-	-	-	-	-

Fußnoten siehe am Ende der Tabelle.

Private berufliche Schulen 2008

4 Absolventen/Abgänger aus beruflichen Schulen nach Schul-, Abschlussarten und Ländern

4.1.1 Insgesamt

Schulart	Absolventen/ Abgänger Insgesamt	Davon						
		Abgangs- zeugnis	Abschluss- zeugnis	darunter mit				ohne Angabe einer Zeugnisart
				Haupt- schul- abschluss	Mittlerem Abschluss	Fachhoch- schulreife	allgemeiner Hochschul- reife 1)	
Neue Länder einschl. Berlin								
Zusammen								
Teilzeit-Berufsschulen	3 343	278	3 047	473	131	-	-	18
Berufsvorbereitungsjahr	2 325	338	1 987	590	-	-	-	-
Berufsgrundbildungsjahr in vollzeitschulischer Form	501	33	468	1	-	-	-	-
Berufsfachschulen	21 059	1 551	19 508	4	784	250	-	-
Fachoberschulen	1 890	208	1 682	-	-	1 682	-	-
Fachgymnasien	52	9	43	-	-	-	43	-
Berufsober-/Technische Oberschulen	-	-	-	-	-	-	-	-
Fachschulen	3 392	64	3 328	-	150	560	-	-
Zusammen ...	32 562	2 481	30 063	1 068	1 065	2 492	43	18
Nachrichtlich:								
Schulen des Gesundheitswesens	3 077	219	2 858	-	-	-	-	-
dar. weiblich								
Teilzeit-Berufsschulen	1 278	93	1 177	138	52	-	-	8
Berufsvorbereitungsjahr	882	131	751	251	-	-	-	-
Berufsgrundbildungsjahr in vollzeitschulischer Form	280	19	261	-	-	-	-	-
Berufsfachschulen	15 484	1 121	14 363	1	622	104	-	-
Fachoberschulen	1 126	117	1 009	-	-	1 009	-	-
Fachgymnasien	35	4	31	-	-	-	31	-
Berufsober-/Technische Oberschulen	-	-	-	-	-	-	-	-
Fachschulen	2 261	47	2 214	-	118	358	-	-
Zusammen ...	21 346	1 532	19 806	390	792	1 471	31	8
Nachrichtlich:								
Schulen des Gesundheitswesens	2 065	126	1 939	-	-	-	-	-

1) Einschl. fachgebundener Hochschulreife.

2) Kein Nachweis nach rechtlichem Status.

a) Einschl. 1 513 (weibl.: 1 087) Absolventen/Abgänger ohne Angabe einer Abschlussart.

3) Ohne Hessen (Daten wurden nicht erhoben),
Mecklenburg-Vorpommern, Sachsen und Thüringen
(Nachweis erfolgt bei den Berufsfach- und Fachschulen).

Private berufliche Schulen 2008

4 Absolventen/Abgänger aus beruflichen Schulen nach Schul-, Abschlussarten und Ländern

4.1.2 Mit Vollzeitunterricht

Schulart	Absolventen/ Abgänger Zusammen	Davon						ohne Angabe einer Zeugnisaart
		Abgangs- zeugnis	Abschluss- zeugnis	darunter mit			allgemeiner Hochschul- reife 1)	
Haupt- schul- abschluss	Mittlerem Abschluss			Fachhoch- schulreife				
Baden-Württemberg								
Zusammen								
Berufsvorbereitungsjahr	-	-	-	-	-	-	-	-
Berufsgrundbildungsjahr in vollzeitschulischer Form	-	-	-	-	-	-	-	-
Berufsaufbauschulen	-	-	-	-	-	-	-	-
Berufsfachschulen	14 026	2 609	11 417	1 110	516	2 246	-	-
Fachgymnasien	572	137	435	-	-	4	431	-
Berufsober-/Technische Oberschulen	17	5	12	-	-	-	12	-
Fachschulen	1 269	50	1 219	-	-	169	-	-
Zusammen . . .	15 884	2 801	13 083	1 110	516	2 419	443	-
Nachrichtlich:								
Schulen des Gesundheitswesens 2)	-	-	-	-	-	-	-	-
dar. weiblich								
Berufsvorbereitungsjahr	-	-	-	-	-	-	-	-
Berufsgrundbildungsjahr in vollzeitschulischer Form	-	-	-	-	-	-	-	-
Berufsaufbauschulen	-	-	-	-	-	-	-	-
Berufsfachschulen	8 117	1 188	6 929	393	206	1 193	-	-
Fachoberschulen	-	-	-	-	-	-	-	-
Fachgymnasien	394	79	315	-	-	2	313	-
Fachschulen	634	11	623	-	-	36	-	-
Zusammen . . .	9 145	1 278	7 867	393	206	1 231	313	-
Nachrichtlich:								
Schulen des Gesundheitswesens 2)	-	-	-	-	-	-	-	-
Bayern								
Zusammen								
Berufsvorbereitungsjahr	1 959	176	1 462	1 371	-	-	-	321
Berufsgrundbildungsjahr in vollzeitschulischer Form	98	20	51	37	-	-	-	27
Berufsfachschulen	5 335	254	4 175	13	391	-	-	906
Fachoberschulen	645	64	581	-	-	581	-	-
Berufsober-/Technische Oberschulen	-	-	-	-	-	-	-	-
Fachschulen	2 247	47	1 894	-	461	599	-	306
Fachakademien	2 410	63	2 125	-	-	823	49	222
Zusammen . . .	12 694	624	10 288	1 421	852	2 003	49	1 782
Nachrichtlich:								
Schulen des Gesundheitswesens 2)	8 012	1 793 a)	6 219	-	-	-	-	-
dar. weiblich								
Berufsvorbereitungsjahr	797	58	601	567	-	-	-	138
Berufsgrundbildungsjahr in vollzeitschulischer Form	8	2	5	3	-	-	-	1
Berufsfachschulen	4 023	180	3 187	13	361	-	-	656
Fachoberschulen	363	25	338	-	-	338	-	-
Berufsober-/Technische Oberschulen	-	-	-	-	-	-	-	-
Fachschulen	847	15	709	-	196	109	-	123
Fachakademien	2 013	47	1 806	-	-	734	37	160
Zusammen . . .	8 051	327	6 646	583	557	1 181	37	1 078
Nachrichtlich:								
Schulen des Gesundheitswesens 2)	6 178	1 269 a)	4 909	-	-	-	-	-
Berlin								
Zusammen								
Berufsvorbereitungsjahr	19	6	13	13	-	-	-	-
Berufsgrundbildungsjahr in vollzeitschulischer Form	-	-	-	-	-	-	-	-
Berufsfachschulen	1 440	135	1 305	4	160	43	-	-
Fachoberschulen 3)	336	53	283	-	-	283	-	-
Fachgymnasien	-	-	-	-	-	-	-	-
Berufsober-/Technische Oberschulen	-	-	-	-	-	-	-	-
Fachschulen	384	9	375	-	65	-	-	-
Zusammen . . .	2 179	203	1 976	17	225	326	-	-
Nachrichtlich:								
Schulen des Gesundheitswesens 2)	1 425	84	1 341	-	-	-	-	-

Fußnoten siehe am Ende der Tabelle.

Private berufliche Schulen 2008

4 Absolventen/Abgänger aus beruflichen Schulen nach Schul-, Abschlussarten und Ländern

4.1.2 Mit Vollzeitunterricht

Schulart	Absolventen/ Abgänger Zusammen	Davon						
		Abgangs- zeugnis	Abschluss- zeugnis	darunter mit				ohne Angabe einer Zeugnisart
				Haupt- schul- abschluss	Mittlerem Abschluss	Fachhoch- schulreife	allgemeiner Hochschul- reife 1)	
dar. weiblich								
Berufsvorbereitungsjahr	15	4	11	11	-	-	-	-
Berufsgrundbildungsjahr in vollzeitschulischer Form	-	-	-	-	-	-	-	-
Berufsfachschulen	821	55	766	1	95	7	-	-
Fachoberschulen 3)	219	35	184	-	-	184	-	-
Fachgymnasien	-	-	-	-	-	-	-	-
Berufsober-/Technische Oberschulen	-	-	-	-	-	-	-	-
Fachschulen	294	6	288	-	44	-	-	-
Zusammen . . .	1 349	100	1 249	12	139	191	-	-
Nachrichtlich:								
Schulen des Gesundheitswesens 2)	1 004	52	952	-	-	-	-	-
Brandenburg Zusammen								
Berufsfachschulen	1 632	196	1 436	-	192	8	-	-
Fachoberschulen	232	15	217	-	-	217	-	-
Fachgymnasien	-	-	-	-	-	-	-	-
Fachschulen	514	20	494	-	-	136	-	-
Zusammen . . .	2 378	231	2 147	-	192	361	-	-
Nachrichtlich:								
Schulen des Gesundheitswesens 2)	1 213	88	1 125	-	-	-	-	-
dar. weiblich								
Berufsfachschulen	1 194	153	1 041	-	163	4	-	-
Fachoberschulen	120	7	113	-	-	113	-	-
Fachgymnasien	-	-	-	-	-	-	-	-
Fachschulen	361	19	342	-	-	81	-	-
Zusammen . . .	1 675	179	1 496	-	163	198	-	-
Nachrichtlich:								
Schulen des Gesundheitswesens 2)	803	54	749	-	-	-	-	-
Bremen Zusammen								
Berufsvorbereitungsjahr	-	-	-	-	-	-	-	-
Berufsgrundbildungsjahr in vollzeitschulischer Form	-	-	-	-	-	-	-	-
Berufsfachschulen	-	-	-	-	-	-	-	-
Fachoberschulen	-	-	-	-	-	-	-	-
Fachgymnasien	-	-	-	-	-	-	-	-
Berufsober-/Technische Oberschulen	-	-	-	-	-	-	-	-
Fachschulen	75	3	72	-	-	19	-	-
Zusammen . . .	75	3	72	-	-	19	-	-
Nachrichtlich:								
Schulen des Gesundheitswesens 2)	231	33	198	-	-	-	-	-
dar. weiblich								
Berufsvorbereitungsjahr	-	-	-	-	-	-	-	-
Berufsgrundbildungsjahr in vollzeitschulischer Form	-	-	-	-	-	-	-	-
Berufsfachschulen	-	-	-	-	-	-	-	-
Fachoberschulen	-	-	-	-	-	-	-	-
Fachgymnasien	-	-	-	-	-	-	-	-
Berufsober-/Technische Oberschulen	-	-	-	-	-	-	-	-
Fachschulen	6	-	6	-	-	1	-	-
Zusammen . . .	6	-	6	-	-	1	-	-
Nachrichtlich:								
Schulen des Gesundheitswesens 2)	180	26	154	-	-	-	-	-
Hamburg Zusammen								
Berufsvorbereitungsjahr	-	-	-	-	-	-	-	-
Berufsfachschulen	444	57	387	-	33	56	-	-
Fachoberschulen	-	-	-	-	-	-	-	-
Fachgymnasien	-	-	-	-	-	-	-	-
Fachschulen	206	13	193	-	-	54	-	-
Zusammen . . .	650	70	580	-	33	110	-	-
Nachrichtlich:								
Schulen des Gesundheitswesens 2)	865	68	797	-	-	-	-	-
Fußnoten siehe am Ende der Tabelle.								

Fußnoten siehe am Ende der Tabelle.

Private berufliche Schulen 2008

4 Absolventen/Abgänger aus beruflichen Schulen nach Schul-, Abschlussarten und Ländern

4.1.2 Mit Vollzeitunterricht

Schulart	Absolventen/ Abgänger Zusammen	Davon						
		Abgangs- zeugnis	Abschluss- zeugnis	darunter mit				ohne Angabe einer Zeugnisart
				Haupt- schul- abschluss	Mittlerem Abschluss	Fachhoch- schulreife	allgemeiner Hochschul- reife 1)	
dar. weiblich								
Berufsvorbereitungsjahr	-	-	-	-	-	-	-	-
Berufsfachschulen	281	28	253	-	10	17	-	-
Fachoberschulen	-	-	-	-	-	-	-	-
Fachgymnasien	-	-	-	-	-	-	-	-
Fachschulen	84	5	79	-	-	22	-	-
Zusammen ...	365	33	332	-	10	39	-	-
Nachrichtlich:								
Schulen des Gesundheitswesens 2)	711	56	655	-	-	-	-	-
Hessen								
Zusammen								
Berufsvorbereitungsjahr	13	3	10	3	-	-	-	-
Berufsgrundbildungsjahr in vollzeitschulischer Form	28	-	28	28	-	-	-	-
Berufsfachschulen	667	12	655	-	125	113	-	-
Fachoberschulen	241	6	235	-	-	235	-	-
Fachgymnasien	53	2	51	-	-	2	49	-
Fachschulen	634	7	627	-	36	95	-	-
Zusammen ...	1 636	30	1 606	31	161	445	49	-
dar. weiblich								
Berufsvorbereitungsjahr	2	-	2	1	-	-	-	-
Berufsgrundbildungsjahr in vollzeitschulischer Form	5	-	5	5	-	-	-	-
Berufsfachschulen	490	7	483	-	76	85	-	-
Fachoberschulen	101	-	101	-	-	101	-	-
Fachgymnasien	13	-	13	-	-	1	12	-
Fachschulen	497	1	496	-	9	78	-	-
Zusammen ...	1 108	8	1 100	6	85	265	12	-
Mecklenburg-Vorpommern								
Zusammen								
Berufsvorbereitungsjahr	9	1	8	8	-	-	-	-
Berufsfachschulen	1 404	104	1 300	-	37	18	-	-
Fachoberschulen	-	-	-	-	-	-	-	-
Fachgymnasien	-	-	-	-	-	-	-	-
Fachschulen	95	-	95	-	-	27	-	-
Zusammen ...	1 508	105	1 403	8	37	45	-	-
dar. weiblich								
Berufsvorbereitungsjahr	2	-	2	2	-	-	-	-
Berufsfachschulen	1 057	77	980	-	36	8	-	-
Fachoberschulen	-	-	-	-	-	-	-	-
Fachgymnasien	-	-	-	-	-	-	-	-
Fachschulen	42	-	42	-	-	2	-	-
Zusammen ...	1 101	77	1 024	2	36	10	-	-
Niedersachsen								
Zusammen								
Berufsvorbereitungsjahr	199	170	29	29	-	-	-	-
Berufsgrundbildungsjahr in vollzeitschulischer Form	15	2	13	-	-	-	-	-
Berufsfachschulen	4 973	201	4 772	36	551	120	-	-
Fachoberschulen	731	66	665	-	-	665	-	-
Fachgymnasien	-	-	-	-	-	-	-	-
Berufsober-/Technische Oberschulen	25	-	25	-	-	-	25	-
Fachschulen	1 198	19	1 179	-	-	657	-	-
Zusammen ...	7 141	458	6 683	65	551	1 442	25	-
Nachrichtlich:								
Schulen des Gesundheitswesens 2)	3 554	396	3 158	-	-	-	-	-

Fußnoten siehe am Ende der Tabelle.

Private berufliche Schulen 2008

4 Absolventen/Abgänger aus beruflichen Schulen nach Schul-, Abschlussarten und Ländern

4.1.2 Mit Vollzeitunterricht

Schulart	Absolventen/ Abgänger Zusammen	Davon						
		Abgangs- zeugnis	Abschluss- zeugnis	darunter mit				ohne Angabe einer Zeugnisart
				Haupt- schul- abschluss	Mittlerem Abschluss	Fachhoch- schulreife	allgemeiner Hochschul- reife 1)	
dar. weiblich								
Berufsvorbereitungsjahr	63	54	9	9	-	-	-	-
Berufsgrundbildungsjahr in vollzeitschulischer Form	1	1	-	-	-	-	-	-
Berufsfachschulen	3 844	133	3 711	27	420	39	-	-
Fachoberschulen	422	33	389	-	-	389	-	-
Fachgymnasien	-	-	-	-	-	-	-	-
Berufsober-/Technische Oberschulen	15	-	15	-	-	-	15	-
Fachschulen	843	12	831	-	-	468	-	-
Zusammen ...	5 188	233	4 955	36	420	896	15	-
Nachrichtlich:								
Schulen des Gesundheitswesens 2)	2 672	244	2 428	-	-	-	-	-
Nordrhein-Westfalen								
Zusammen								
Berufsvorbereitungsjahr	698	615	83	83	-	-	-	-
Berufsgrundbildungsjahr in vollzeitschulischer Form	893	568	325	107	161	-	-	-
Berufsfachschulen	4 251	551	3 700	-	1 545	1 580	-	-
Fachoberschulen	1 446	92	1 354	-	-	1 328	26	-
Fachgymnasien	649	31	618	-	-	14	601	-
Fachschulen	3 904	310	3 594	-	58	1 360	-	-
Zusammen ...	11 841	2 167	9 674	190	1 764	4 282	627	-
Nachrichtlich:								
Schulen des Gesundheitswesens 2)	9 991	360	9 631	-	-	-	-	-
dar. weiblich								
Berufsvorbereitungsjahr	221	171	50	50	-	-	-	-
Berufsgrundbildungsjahr in vollzeitschulischer Form	321	175	146	42	86	-	-	-
Berufsfachschulen	2 893	337	2 556	-	1 155	1 092	-	-
Fachoberschulen	1 244	74	1 170	-	-	1 156	14	-
Fachgymnasien	476	25	451	-	-	9	439	-
Fachschulen	2 762	212	2 550	-	49	984	-	-
Zusammen ...	7 917	994	6 923	92	1 290	3 241	453	-
Nachrichtlich:								
Schulen des Gesundheitswesens 2)	7 455	237	7 218	-	-	-	-	-
Rheinland-Pfalz								
Zusammen								
Berufsvorbereitungsjahr	58	21	37	37	-	-	-	-
Berufsfachschulen	1 697	146	1 551	-	338	383	-	-
Fachgymnasien	-	-	-	-	-	-	-	-
Berufsober-/Technische Oberschulen	35	10	25	-	-	20	5	-
Fachschulen	327	30	297	-	-	96	-	-
Zusammen ...	2 117	207	1 910	37	338	499	5	-
Nachrichtlich:								
Schulen des Gesundheitswesens 2)	1 439	34	1 405	-	-	-	-	-
dar. weiblich								
Berufsvorbereitungsjahr	17	4	13	13	-	-	-	-
Berufsfachschulen	1 127	75	1 052	-	231	213	-	-
Fachgymnasien	-	-	-	-	-	-	-	-
Berufsober-/Technische Oberschulen	27	6	21	-	-	20	1	-
Fachschulen	239	25	214	-	-	55	-	-
Zusammen ...	1 410	110	1 300	13	231	288	1	-
Nachrichtlich:								
Schulen des Gesundheitswesens 2)	1 064	23	1 041	-	-	-	-	-
Saarland								
Zusammen								
Berufsvorbereitungsjahr	-	-	-	-	-	-	-	-
Berufsgrundbildungsjahr in vollzeitschulischer Form	-	-	-	-	-	-	-	-
Berufsfachschulen	-	-	-	-	-	-	-	-
Fachoberschulen 3)	60	11	49	-	-	49	-	-
Fachgymnasien	-	-	-	-	-	-	-	-
Fachschulen	90	2	88	-	-	88	-	-
Zusammen ...	150	13	137	-	-	137	-	-
Nachrichtlich:								
Schulen des Gesundheitswesens 2)	501	-	501	-	-	-	-	-
Fußnoten siehe am Ende der Tabelle.								

Fußnoten siehe am Ende der Tabelle.

Private berufliche Schulen 2008

4 Absolventen/Abgänger aus beruflichen Schulen nach Schul-, Abschlussarten und Ländern

4.1.2 Mit Vollzeitunterricht

Schulart	Absolventen/ Abgänger Zusammen	Davon						
		Abgangs- zeugnis	Abschluss- zeugnis	darunter mit				ohne Angabe einer Zeugnisart
				Haupt- schul- abschluss	Mittlerem Abschluss	Fachhoch- schulreife	allgemeiner Hochschul- reife 1)	
dar. weiblich								
Berufsvorbereitungsjahr	-	-	-	-	-	-	-	-
Berufsgrundbildungsjahr in vollzeitschulischer Form	-	-	-	-	-	-	-	-
Berufsfachschulen	-	-	-	-	-	-	-	-
Fachoberschulen 3)	11	4	7	-	-	7	-	-
Fachgymnasien	-	-	-	-	-	-	-	-
Fachschulen	75	1	74	-	-	74	-	-
Zusammen . . .	86	5	81	-	-	81	-	-
Nachrichtlich:								
Schulen des Gesundheitswesens 2)	401	-	401	-	-	-	-	-
Sachsen Zusammen								
Berufsvorbereitungsjahr	701	181	520	520	-	-	-	-
Berufsgrundbildungsjahr in vollzeitschulischer Form	501	33	468	1	-	-	-	-
Berufsfachschulen	9 666	544	9 122	-	40	-	-	-
Fachoberschulen	1 080	130	950	-	-	950	-	-
Fachgymnasien	52	9	43	-	-	-	43	-
Fachschulen	1 053	11	1 042	-	8	46	-	-
Zusammen . . .	13 053	908	12 145	521	48	996	43	-
dar. weiblich								
Berufsvorbereitungsjahr	289	68	221	221	-	-	-	-
Berufsgrundbildungsjahr in vollzeitschulischer Form	280	19	261	-	-	-	-	-
Berufsfachschulen	7 062	415	6 647	-	31	-	-	-
Fachoberschulen	648	68	580	-	-	580	-	-
Fachgymnasien	35	4	31	-	-	-	31	-
Fachschulen	688	8	680	-	8	24	-	-
Zusammen . . .	9 002	582	8 420	221	39	604	31	-
Sachsen-Anhalt Zusammen								
Berufsvorbereitungsjahr	-	-	-	-	-	-	-	-
Berufsgrundbildungsjahr in vollzeitschulischer Form	-	-	-	-	-	-	-	-
Berufsfachschulen	3 142	223	2 919	-	157	20	-	-
Fachoberschulen	124	6	118	-	-	118	-	-
Fachgymnasien	-	-	-	-	-	-	-	-
Fachschulen	238	6	232	-	-	59	-	-
Zusammen . . .	3 504	235	3 269	-	157	197	-	-
Nachrichtlich:								
Schulen des Gesundheitswesens 2)	439	47	392	-	-	-	-	-
dar. weiblich								
Berufsvorbereitungsjahr	-	-	-	-	-	-	-	-
Berufsgrundbildungsjahr in vollzeitschulischer Form	-	-	-	-	-	-	-	-
Berufsfachschulen	2 419	165	2 254	-	142	12	-	-
Fachoberschulen	63	5	58	-	-	58	-	-
Fachgymnasien	-	-	-	-	-	-	-	-
Fachschulen	174	4	170	-	-	41	-	-
Zusammen . . .	2 656	174	2 482	-	142	111	-	-
Nachrichtlich:								
Schulen des Gesundheitswesens 2)	258	20	238	-	-	-	-	-
Schleswig-Holstein Zusammen								
Berufsvorbereitungsjahr	-	-	-	-	-	-	-	-
Berufsgrundbildungsjahr in vollzeitschulischer Form	5	4	1	1	-	-	-	-
Berufsfachschulen	538	120	418	-	73	193	-	-
Fachoberschulen	2	2	-	-	-	-	-	-
Fachgymnasien	30	6	24	-	-	5	19	-
Berufsober-/Technische Oberschulen	7	1	6	-	-	-	6	-
Fachschulen	254	25	229	-	-	171	-	-
Zusammen . . .	836	158	678	1	73	369	25	-
Nachrichtlich:								
Schulen des Gesundheitswesens 2)	1 974	198	1 776	-	-	-	-	-
Fußnoten siehe am Ende der Tabelle.								

Fußnoten siehe am Ende der Tabelle.

Private berufliche Schulen 2008

4 Absolventen/Abgänger aus beruflichen Schulen nach Schul-, Abschlussarten und Ländern

4.1.2 Mit Vollzeitunterricht

Schulart	Absolventen/ Abgänger Zusammen	Davon						
		Abgangs- zeugnis	Abschluss- zeugnis	darunter mit				ohne Angabe einer Zeugnisart
				Haupt- schul- abschluss	Mittlerem Abschluss	Fachhoch- schulreife	allgemeiner Hochschul- reife 1)	
dar. weiblich								
Berufsvorbereitungsjahr	-	-	-	-	-	-	-	-
Berufsgrundbildungsjahr in vollzeitschulischer Form	1	1	-	-	-	-	-	-
Berufsfachschulen	322	70	252	-	33	98	-	-
Fachoberschulen	1	1	-	-	-	-	-	-
Fachgymnasien	11	4	7	-	-	1	6	-
Berufsober-/Technische Oberschulen	4	1	3	-	-	-	3	-
Fachschulen	89	16	73	-	-	29	-	-
Zusammen ...	428	93	335	-	33	128	9	-
Nachrichtlich:								
Schulen des Gesundheitswesens 2)	1 492	134	1 358	-	-	-	-	-
Thüringen								
Zusammen								
Berufsvorbereitungsjahr	222	70	152	38	-	-	-	-
Berufsfachschulen	3 553	348	3 205	-	197	161	-	-
Fachoberschulen	118	4	114	-	-	114	-	-
Fachgymnasien	-	-	-	-	-	-	-	-
Fachschulen	487	14	473	-	-	275	-	-
Zusammen ...	4 380	436	3 944	38	197	550	-	-
dar. weiblich								
Berufsvorbereitungsjahr	64	21	43	13	-	-	-	-
Berufsfachschulen	2 757	255	2 502	-	155	73	-	-
Fachoberschulen	76	2	74	-	-	74	-	-
Fachgymnasien	-	-	-	-	-	-	-	-
Fachschulen	318	8	310	-	-	207	-	-
Zusammen ...	3 215	286	2 929	13	155	354	-	-
Deutschland								
Insgesamt								
Berufsvorbereitungsjahr	3 878	1 243	2 314	2 102	-	-	-	321
Berufsgrundbildungsjahr in vollzeitschulischer Form	1 540	627	886	174	161	-	-	27
Berufsaufbauschulen	-	-	-	-	-	-	-	-
Berufsfachschulen	52 768	5 500	46 362	1 163	4 355	4 941	-	906
Fachoberschulen	5 015	449	4 566	-	-	4 540	26	-
Fachgymnasien	1 356	185	1 171	-	-	25	1 143	-
Berufsober-/Technische Oberschulen	84	16	68	-	-	20	48	-
Fachschulen	12 975	566	12 103	-	628	3 851	-	306
Fachakademien	2 410	63	2 125	-	-	823	49	222
Insgesamt ...	80 026	8 649	69 595	3 439	5 144	14 200	1 266	1 782
Nachrichtlich:								
Schulen des Gesundheitswesens 2) 4)	29 644	3 101	26 543	-	-	-	-	-
dar. weiblich								
Berufsvorbereitungsjahr	1 470	380	952	887	-	-	-	138
Berufsgrundbildungsjahr in vollzeitschulischer Form	616	198	417	50	86	-	-	1
Berufsaufbauschulen	-	-	-	-	-	-	-	-
Berufsfachschulen	36 407	3 138	32 613	434	3 114	2 841	-	656
Fachoberschulen	3 268	254	3 014	-	-	3 000	14	-
Fachgymnasien	929	112	817	-	-	13	801	-
Berufsober-/Technische Oberschulen	46	7	39	-	-	20	19	-
Fachschulen	7 953	343	7 487	-	306	2 211	-	123
Fachakademien	2 013	47	1 806	-	-	734	37	160
Zusammen ...	52 702	4 479	47 145	1 371	3 506	8 819	871	1 078
Nachrichtlich:								
Schulen des Gesundheitswesens 2) 4)	22 218	2 115	20 103	-	-	-	-	-
Fußnoten siehe am Ende der Tabelle.								

Fußnoten siehe am Ende der Tabelle.

Private berufliche Schulen 2008

4 Absolventen/Abgänger aus beruflichen Schulen nach Schul-, Abschlussarten und Ländern

4.1.2 Mit Vollzeitunterricht

Schulart	Absolventen/ Abgänger Zusammen	Davon						
		Abgangs- zeugnis	Abschluss- zeugnis	darunter mit				ohne Angabe einer Zeugnisart
				Haupt- schul- abschluss	Mittlerem Abschluss	Fachhoch- schulreife	allgemeiner Hochschul- reife 1)	
Früheres Bundesgebiet Zusammen								
Berufsvorbereitungsjahr	2 927	985	1 621	1 523	-	-	-	321
Berufsgrundbildungsjahr in vollzeitschulischer Form	1 039	594	418	173	161	-	-	27
Berufsaufbauschulen	-	-	-	-	-	-	-	-
Berufsfachschulen	31 931	3 950	27 075	1 159	3 572	4 691	-	906
Fachoberschulen	3 125	241	2 884	-	-	2 858	26	-
Fachgymnasien	1 304	176	1 128	-	-	25	1 100	-
Berufsober-/Technische Oberschulen	84	16	68	-	-	20	48	-
Fachschulen	10 204	506	9 392	-	555	3 308	-	306
Fachakademien	2 410	63	2 125	-	-	823	49	222
Zusammen ...	53 024	6 531	44 711	2 855	4 288	11 725	1 223	1 782
Nachrichtlich:								
Schulen des Gesundheitswesens 2)	26 567	2 882	23 685	-	-	-	-	-
dar. weiblich								
Berufsvorbereitungsjahr	1 100	287	675	640	-	-	-	138
Berufsgrundbildungsjahr in vollzeitschulischer Form	336	179	156	50	86	-	-	1
Berufsaufbauschulen	-	-	-	-	-	-	-	-
Berufsfachschulen	21 097	2 018	18 423	433	2 492	2 737	-	656
Fachoberschulen	2 142	137	2 005	-	-	1 991	14	-
Fachgymnasien	894	108	786	-	-	13	770	-
Berufsober-/Technische Oberschulen	46	7	39	-	-	20	19	-
Fachschulen	6 076	298	5 655	-	254	1 856	-	123
Fachakademien	2 013	47	1 806	-	-	734	37	160
Zusammen ...	33 704	3 081	29 545	1 123	2 832	7 351	840	1 078
Nachrichtlich:								
Schulen des Gesundheitswesens 2)	20 153	1 989	18 164	-	-	-	-	-
Neue Länder einschl. Berlin Zusammen								
Berufsvorbereitungsjahr	951	258	693	579	-	-	-	-
Berufsgrundbildungsjahr in vollzeitschulischer Form	501	33	468	1	-	-	-	-
Berufsfachschulen	20 837	1 550	19 287	4	783	250	-	-
Fachoberschulen	1 890	208	1 682	-	-	1 682	-	-
Fachgymnasien	52	9	43	-	-	-	43	-
Berufsober-/Technische Oberschulen	-	-	-	-	-	-	-	-
Fachschulen	2 771	60	2 711	-	73	543	-	-
Zusammen ...	27 002	2 118	24 884	584	856	2 475	43	-
Nachrichtlich:								
Schulen des Gesundheitswesens 2)	3 077	219	2 858	-	-	-	-	-
dar. weiblich								
Berufsvorbereitungsjahr	370	93	277	247	-	-	-	-
Berufsgrundbildungsjahr in vollzeitschulischer Form	280	19	261	-	-	-	-	-
Berufsfachschulen	15 310	1 120	14 190	1	622	104	-	-
Fachoberschulen	1 126	117	1 009	-	-	1 009	-	-
Fachgymnasien	35	4	31	-	-	-	31	-
Berufsober-/Technische Oberschulen	-	-	-	-	-	-	-	-
Fachschulen	1 877	45	1 832	-	52	355	-	-
Zusammen ...	18 998	1 398	17 600	248	674	1 468	31	-
Nachrichtlich:								
Schulen des Gesundheitswesens 2)	2 065	126	1 939	-	-	-	-	-

1) Einschl. fachgebundener Hochschulreife.

2) Die Zeitform des Unterrichts wurde nicht erhoben.

3) Einschl. Teilzeitunterricht.

a) Einschl. 1 513 (weibl.: 1 087) Absolventen/Abgänger ohne Angabe einer Abschlussart.

4) Ohne Hessen (Daten wurden nicht erhoben),
Mecklenburg-Vorpommern, Sachsen und Thüringen
(Nachweis erfolgt bei den Berufsfach- und Fachschulen).

Private berufliche Schulen 2008

4 Absolventen/Abgänger aus beruflichen Schulen nach Schul-, Abschlussarten und Ländern

4.1.3 Mit Teilzeitunterricht

Schulart	Absolventen/ Abgänger Zusammen	Davon						ohne Angabe einer Zeugnisart
		Abgangs- zeugnis	Abschluss- zeugnis	darunter mit				
				Haupt- schul- abschluss	Mittlerem Abschluss	Fachhoch- schulreife	allgemeiner Hochschul- reife 1)	
Baden-Württemberg								
Zusammen								
Teilzeit-Berufsschulen	1 882	546	1 336	453	16	4	-	-
Berufsfachschulen	1 900	195	1 705	-	-	103	-	-
Fachschulen	999	9	990	-	-	18	-	-
Zusammen ...	4 781	750	4 031	453	16	125	-	-
Nachrichtlich:								
Schulen des Gesundheitswesens 2)	-	-	-	-	-	-	-	-
dar. weiblich								
Teilzeit-Berufsschulen	606	165	441	151	6	1	-	-
Berufsfachschulen	1 404	92	1 312	-	-	40	-	-
Fachschulen	651	4	647	-	-	-	-	-
Zusammen ...	2 661	261	2 400	151	6	41	-	-
Nachrichtlich:								
Schulen des Gesundheitswesens 2)	-	-	-	-	-	-	-	-
Bayern								
Zusammen								
Teilzeit-Berufsschulen	4 896	552	2 463	1 471	17	-	-	1 881
Fachoberschulen	134	134	-	-	-	-	-	-
Berufsober-/Technische Oberschulen	-	-	-	-	-	-	-	-
Fachschulen	181	1	139	-	33	53	-	41
Zusammen ...	5 211	687	2 602	1 471	50	53	-	1 922
Nachrichtlich:								
Schulen des Gesundheitswesens 2)	-	-	-	-	-	-	-	-
dar. weiblich								
Teilzeit-Berufsschulen	1 718	193	822	469	15	-	-	703
Fachoberschulen	68	68	-	-	-	-	-	-
Berufsober-/Technische Oberschulen	-	-	-	-	-	-	-	-
Fachschulen	24	-	22	-	13	3	-	2
Zusammen ...	1 810	261	844	469	28	3	-	705
Nachrichtlich:								
Schulen des Gesundheitswesens 2)	-	-	-	-	-	-	-	-
Berlin								
Zusammen								
Teilzeit-Berufsschulen	348	5	343	11	-	-	-	-
Berufsvorbereitungsjahr	71	71	-	-	-	-	-	-
Berufsfachschulen	35	1	34	-	1	-	-	-
Berufsober-/Technische Oberschulen	-	-	-	-	-	-	-	-
Fachschulen	109	-	109	-	77	-	-	-
Zusammen ...	563	77	486	11	78	-	-	-
Nachrichtlich:								
Schulen des Gesundheitswesens 2)	-	-	-	-	-	-	-	-

Fußnoten siehe am Ende der Tabelle.

Private berufliche Schulen 2008

4 Absolventen/Abgänger aus beruflichen Schulen nach Schul-, Abschlussarten und Ländern

4.1.3 Mit Teilzeitunterricht

Schulart	Absolventen/ Abgänger Zusammen	Davon						
		Abgangs- zeugnis	Abschluss- zeugnis	darunter mit				ohne Angabe einer Zeugnisart
				Haupt- schul- abschluss	Mittlerem Abschluss	Fachhoch- schulreife	allgemeiner Hochschul- reife 1)	
dar. weiblich								
Teilzeit-Berufsschulen	96	2	94	5	-	-	-	-
Berufsvorbereitungsjahr	36	36	-	-	-	-	-	-
Berufsfachschulen	25	1	24	-	-	-	-	-
Berufsober-/Technische Oberschulen	-	-	-	-	-	-	-	-
Fachschulen	88	-	88	-	66	-	-	-
Zusammen ...	245	39	206	5	66	-	-	-
Nachrichtlich:								
Schulen des Gesundheitswesens 2)	-	-	-	-	-	-	-	-
Brandenburg Zusammen								
Teilzeit-Berufsschulen	1 545	170	1 357	157	45	-	-	18
Berufsfachschulen	-	-	-	-	-	-	-	-
Fachschulen	134	2	132	-	-	10	-	-
Zusammen ...	1 679	172	1 489	157	45	10	-	18
Nachrichtlich:								
Schulen des Gesundheitswesens 2)	-	-	-	-	-	-	-	-
dar. weiblich								
Teilzeit-Berufsschulen	630	65	557	46	22	-	-	8
Berufsfachschulen	-	-	-	-	-	-	-	-
Fachschulen	81	-	81	-	-	3	-	-
Zusammen ...	711	65	638	46	22	3	-	8
Nachrichtlich:								
Schulen des Gesundheitswesens 2)	-	-	-	-	-	-	-	-
Bremen Zusammen								
Teilzeit-Berufsschulen	132	15	117	-	-	-	-	-
Berufsvorbereitungsjahr	55	6	49	-	-	-	-	-
Zusammen ...	187	21	166	-	-	-	-	-
Nachrichtlich:								
Schulen des Gesundheitswesens 2)	-	-	-	-	-	-	-	-
dar. weiblich								
Teilzeit-Berufsschulen	57	4	53	-	-	-	-	-
Berufsvorbereitungsjahr	19	1	18	-	-	-	-	-
Zusammen ...	76	5	71	-	-	-	-	-
Nachrichtlich:								
Schulen des Gesundheitswesens 2)	-	-	-	-	-	-	-	-
Fußnoten siehe am Ende der Tabelle.								

Fußnoten siehe am Ende der Tabelle.

Private berufliche Schulen 2008

4 Absolventen/Abgänger aus beruflichen Schulen nach Schul-, Abschlussarten und Ländern

4.1.3 Mit Teilzeitunterricht

Schulart	Absolventen/ Abgänger Zusammen	Davon						
		Abgangs- zeugnis	Abschluss- zeugnis	darunter mit				ohne Angabe einer Zeugnisart
				Haupt- schul- abschluss	Mittlerem Abschluss	Fachhoch- schulreife	allgemeiner Hochschul- reife 1)	
Hamburg Zusammen								
Teilzeit-Berufsschulen	72	12	60	-	-	16	-	-
Berufsvorbereitungsjahr	-	-	-	-	-	-	-	-
Fachschulen	23	-	23	-	-	5	-	-
Zusammen ...	95	12	83	-	-	21	-	-
Nachrichtlich:								
Schulen des Gesundheitswesens 2)	-	-	-	-	-	-	-	-
dar. weiblich								
Teilzeit-Berufsschulen	55	10	45	-	-	12	-	-
Berufsvorbereitungsjahr	-	-	-	-	-	-	-	-
Fachschulen	13	-	13	-	-	4	-	-
Zusammen ...	68	10	58	-	-	16	-	-
Nachrichtlich:								
Schulen des Gesundheitswesens 2)	-	-	-	-	-	-	-	-
Hessen Zusammen								
Teilzeit-Berufsschulen	553	58	495	-	-	-	-	-
Fachoberschulen	-	-	-	-	-	-	-	-
Fachschulen	57	-	57	-	30	27	-	-
Zusammen ...	610	58	552	-	30	27	-	-
dar. weiblich								
Teilzeit-Berufsschulen	312	29	283	-	-	-	-	-
Fachoberschulen	-	-	-	-	-	-	-	-
Fachschulen	39	-	39	-	13	26	-	-
Zusammen ...	351	29	322	-	13	26	-	-
Mecklenburg-Vorpommern Zusammen								
Teilzeit-Berufsschulen	15	-	15	-	14	-	-	-
Berufsvorbereitungsjahr	-	-	-	-	-	-	-	-
Fachschulen	-	-	-	-	-	-	-	-
Zusammen ...	15	-	15	-	14	-	-	-
dar. weiblich								
Teilzeit-Berufsschulen	6	-	6	-	6	-	-	-
Berufsvorbereitungsjahr	-	-	-	-	-	-	-	-
Fachschulen	-	-	-	-	-	-	-	-
Zusammen ...	6	-	6	-	6	-	-	-

Fußnoten siehe am Ende der Tabelle.

Private berufliche Schulen 2008

4 Absolventen/Abgänger aus beruflichen Schulen nach Schul-, Abschlussarten und Ländern

4.1.3 Mit Teilzeitunterricht

Schulart	Absolventen/ Abgänger Zusammen	Davon						
		Abgangs- zeugnis	Abschluss- zeugnis	darunter mit				ohne Angabe einer Zeugnisart
Haupt- schul- abschluss	Mittlerem Abschluss			Fachhoch- schulreife	allgemeiner Hochschul- reife 1)			
Niedersachsen Zusammen								
Teilzeit-Berufsschulen	71	4	67	24	-	-	-	-
Berufsfachschulen	19	-	19	-	-	-	-	-
Fachoberschulen	83	76	7	-	-	7	-	-
Fachschulen	115	-	115	-	-	47	-	-
Zusammen ...	288	80	208	24	-	54	-	-
Nachrichtlich:								
Schulen des Gesundheitswesens 2)	-	-	-	-	-	-	-	-
dar. weiblich								
Teilzeit-Berufsschulen	21	-	21	11	-	-	-	-
Berufsfachschulen	18	-	18	-	-	-	-	-
Fachoberschulen	30	27	3	-	-	3	-	-
Fachschulen	60	-	60	-	-	11	-	-
Zusammen ...	129	27	102	11	-	14	-	-
Nachrichtlich:								
Schulen des Gesundheitswesens 2)	-	-	-	-	-	-	-	-
Nordrhein-Westfalen Zusammen								
Teilzeit-Berufsschulen	6 435	2 829	3 600	910	72	93	-	6
Berufsfachschulen	1	-	-	-	-	-	-	1
Fachoberschulen	1 485	119	1 366	-	-	1	-	-
Fachschulen	514	73	441	-	8	39	-	-
Zusammen ...	8 435	3 021	5 407	910	80	133	-	7
Nachrichtlich:								
Schulen des Gesundheitswesens 2)	-	-	-	-	-	-	-	-
dar. weiblich								
Teilzeit-Berufsschulen	1 822	927	893	293	14	-	-	2
Berufsfachschulen	1	-	-	-	-	-	-	1
Fachoberschulen	1 266	84	1 182	-	-	-	-	-
Fachschulen	439	68	371	-	1	10	-	-
Zusammen ...	3 528	1 079	2 446	293	15	10	-	3
Nachrichtlich:								
Schulen des Gesundheitswesens 2)	-	-	-	-	-	-	-	-
Rheinland-Pfalz Zusammen								
Teilzeit-Berufsschulen	400	70	330	-	-	-	-	-
Berufsvorbereitungsjahr	119	38	81	81	-	-	-	-
Berufsober-/Technische Oberschulen	-	-	-	-	-	-	-	-
Fachschulen	474	6	468	-	-	192	-	-
Zusammen ...	993	114	879	81	-	192	-	-
Nachrichtlich:								
Schulen des Gesundheitswesens 2)	-	-	-	-	-	-	-	-

Fußnoten siehe am Ende der Tabelle.

Private berufliche Schulen 2008

4 Absolventen/Abgänger aus beruflichen Schulen nach Schul-, Abschlussarten und Ländern

4.1.3 Mit Teilzeitunterricht

Schulart	Absolventen/ Abgänger Zusammen	Davon						
		Abgangs- zeugnis	Abschluss- zeugnis	darunter mit				ohne Angabe einer Zeugnisart
				Haupt- schul- abschluss	Mittlerem Abschluss	Fachhoch- schulreife	allgemeiner Hochschul- reife 1)	
dar. weiblich								
Teilzeit-Berufsschulen	102	7	95	-	-	-	-	-
Berufsvorbereitungsjahr	42	14	28	28	-	-	-	-
Berufsober-/Technische Oberschulen	-	-	-	-	-	-	-	-
Fachschulen	428	4	424	-	-	184	-	-
Zusammen . . .	572	25	547	28	-	184	-	-
Nachrichtlich:								
Schulen des Gesundheitswesens 2)	-	-	-	-	-	-	-	-
Saarland								
Zusammen								
Teilzeit-Berufsschulen	81	8	73	12	5	-	-	-
Fachschulen	52	-	52	-	-	52	-	-
Zusammen . . .	133	8	125	12	5	52	-	-
Nachrichtlich:								
Schulen des Gesundheitswesens 2)	-	-	-	-	-	-	-	-
dar. weiblich								
Teilzeit-Berufsschulen	34	3	31	3	1	-	-	-
Fachschulen	13	-	13	-	-	13	-	-
Zusammen . . .	47	3	44	3	1	13	-	-
Nachrichtlich:								
Schulen des Gesundheitswesens 2)	-	-	-	-	-	-	-	-
Sachsen								
Zusammen								
Teilzeit-Berufsschulen	1 145	82	1 063	289	57	-	-	-
Berufsvorbereitungsjahr	1 248	-	1 248	-	-	-	-	-
Berufsfachschulen	148	-	148	-	-	-	-	-
Fachoberschulen	-	-	-	-	-	-	-	-
Fachschulen	159	1	158	-	-	2	-	-
Zusammen . . .	2 700	83	2 617	289	57	2	-	-
dar. weiblich								
Teilzeit-Berufsschulen	449	20	429	84	17	-	-	-
Berufsvorbereitungsjahr	457	-	457	-	-	-	-	-
Berufsfachschulen	114	-	114	-	-	-	-	-
Fachoberschulen	-	-	-	-	-	-	-	-
Fachschulen	104	1	103	-	-	-	-	-
Zusammen . . .	1 124	21	1 103	84	17	-	-	-
Sachsen-Anhalt								
Zusammen								
Teilzeit-Berufsschulen	32	1	31	-	-	-	-	-
Berufsfachschulen	39	-	39	-	-	-	-	-
Fachschulen	148	-	148	-	-	-	-	-
Zusammen . . .	219	1	218	-	-	-	-	-
Nachrichtlich:								
Schulen des Gesundheitswesens 2)	-	-	-	-	-	-	-	-
Fußnoten siehe am Ende der Tabelle.								

Fußnoten siehe am Ende der Tabelle.

Private berufliche Schulen 2008

4 Absolventen/Abgänger aus beruflichen Schulen nach Schul-, Abschlussarten und Ländern

4.1.3 Mit Teilzeitunterricht

Schulart	Absolventen/ Abgänger Zusammen	Davon						
		Abgangs- zeugnis	Abschluss- zeugnis	darunter mit				ohne Angabe einer Zeugnisart
				Haupt- schul- abschluss	Mittlerem Abschluss	Fachhoch- schulreife	allgemeiner Hochschul- reife 1)	
dar. weiblich								
Teilzeit-Berufsschulen	11	-	11	-	-	-	-	-
Berufsfachschulen	35	-	35	-	-	-	-	-
Fachschulen	89	-	89	-	-	-	-	-
Zusammen ...	135	-	135	-	-	-	-	-
Nachrichtlich:								
Schulen des Gesundheitswesens 2)	-	-	-	-	-	-	-	-
Schleswig-Holstein								
Zusammen								
Teilzeit-Berufsschulen	-	-	-	-	-	-	-	-
Fachoberschulen	-	-	-	-	-	-	-	-
Fachschulen	51	19	32	-	-	12	-	-
Zusammen ...	51	19	32	-	-	12	-	-
Nachrichtlich:								
Schulen des Gesundheitswesens 2)	-	-	-	-	-	-	-	-
dar. weiblich								
Teilzeit-Berufsschulen	-	-	-	-	-	-	-	-
Fachoberschulen	-	-	-	-	-	-	-	-
Fachschulen	38	18	20	-	-	1	-	-
Zusammen ...	38	18	20	-	-	1	-	-
Nachrichtlich:								
Schulen des Gesundheitswesens 2)	-	-	-	-	-	-	-	-
Thüringen								
Zusammen								
Teilzeit-Berufsschulen	258	20	238	16	15	-	-	-
Berufsvorbereitungsjahr	55	9	46	11	-	-	-	-
Berufsfachschulen	-	-	-	-	-	-	-	-
Fachschulen	71	1	70	-	-	5	-	-
Zusammen ...	384	30	354	27	15	5	-	-
dar. weiblich								
Teilzeit-Berufsschulen	86	6	80	3	7	-	-	-
Berufsvorbereitungsjahr	19	2	17	4	-	-	-	-
Berufsfachschulen	-	-	-	-	-	-	-	-
Fachschulen	22	1	21	-	-	-	-	-
Zusammen ...	127	9	118	7	7	-	-	-
Deutschland								
Insgesamt								
Teilzeit-Berufsschulen	17 865	4 372	11 588	3 343	241	113	-	1 905
Berufsvorbereitungsjahr	1 548	124	1 424	92	-	-	-	-
Berufsfachschulen	2 142	196	1 945	-	1	103	-	1
Fachoberschulen	1 702	329	1 373	-	-	8	-	-
Berufsober-/Technische Oberschulen	-	-	-	-	-	-	-	-
Fachschulen	3 087	112	2 934	-	148	462	-	41
Insgesamt ...	26 344	5 133	19 264	3 435	390	686	-	1 947
Nachrichtlich:								
Schulen des Gesundheitswesens 2)	-	-	-	-	-	-	-	-
Fußnoten siehe am Ende der Tabelle.								

Fußnoten siehe am Ende der Tabelle.

Private berufliche Schulen 2008

4 Absolventen/Abgänger aus beruflichen Schulen nach Schul-, Abschlussarten und Ländern

4.1.3 Mit Teilzeitunterricht

Schulart	Absolventen/ Abgänger Zusammen	Davon						
		Abgangs- zeugnis	Abschluss- zeugnis	darunter mit				ohne Angabe einer Zeugnisaart
				Haupt- schul- abschluss	Mittlerem Abschluss	Fachhoch- schulreife	allgemeiner Hochschul- reife 1)	
dar. weiblich								
Teilzeit-Berufsschulen	6 005	1 431	3 861	1 065	88	13	-	713
Berufsvorbereitungsjahr	573	53	520	32	-	-	-	-
Berufsfachschulen	1 597	93	1 503	-	-	40	-	1
Fachoberschulen	1 364	179	1 185	-	-	3	-	-
Berufsober-/Technische Oberschulen	-	-	-	-	-	-	-	-
Fachschulen	2 089	96	1 991	-	93	255	-	2
Zusammen . . .	11 628	1 852	9 060	1 097	181	311	-	716
Nachrichtlich:								
Schulen des Gesundheitswesens 2)	-	-	-	-	-	-	-	-
Früheres Bundesgebiet Zusammen								
Teilzeit-Berufsschulen	14 522	4 094	8 541	2 870	110	113	-	1 887
Berufsvorbereitungsjahr	174	44	130	81	-	-	-	-
Berufsfachschulen	1 920	195	1 724	-	-	103	-	1
Fachoberschulen	1 702	329	1 373	-	-	8	-	-
Berufsober-/Technische Oberschulen	-	-	-	-	-	-	-	-
Fachschulen	2 466	108	2 317	-	71	445	-	41
Zusammen . . .	20 784	4 770	14 085	2 951	181	669	-	1 929
Nachrichtlich:								
Schulen des Gesundheitswesens 2)	-	-	-	-	-	-	-	-
dar. weiblich								
Teilzeit-Berufsschulen	4 727	1 338	2 684	927	36	13	-	705
Berufsvorbereitungsjahr	61	15	46	28	-	-	-	-
Berufsfachschulen	1 423	92	1 330	-	-	40	-	1
Fachoberschulen	1 364	179	1 185	-	-	3	-	-
Berufsober-/Technische Oberschulen	-	-	-	-	-	-	-	-
Fachschulen	1 705	94	1 609	-	27	252	-	2
Zusammen . . .	9 280	1 718	6 854	955	63	308	-	708
Nachrichtlich:								
Schulen des Gesundheitswesens 2)	-	-	-	-	-	-	-	-
Neue Länder einschl. Berlin Zusammen								
Teilzeit-Berufsschulen	3 343	278	3 047	473	131	-	-	18
Berufsvorbereitungsjahr	1 374	80	1 294	11	-	-	-	-
Berufsfachschulen	222	1	221	-	1	-	-	-
Fachoberschulen	-	-	-	-	-	-	-	-
Berufsober-/Technische Oberschulen	-	-	-	-	-	-	-	-
Fachschulen	621	4	617	-	77	17	-	-
Zusammen . . .	5 560	363	5 179	484	209	17	-	18
Nachrichtlich:								
Schulen des Gesundheitswesens 2)	-	-	-	-	-	-	-	-
dar. weiblich								
Teilzeit-Berufsschulen	1 278	93	1 177	138	52	-	-	8
Berufsvorbereitungsjahr	512	38	474	4	-	-	-	-
Berufsfachschulen	174	1	173	-	-	-	-	-
Fachoberschulen	-	-	-	-	-	-	-	-
Berufsober-/Technische Oberschulen	-	-	-	-	-	-	-	-
Fachschulen	384	2	382	-	66	3	-	-
Zusammen . . .	2 348	134	2 206	142	118	3	-	8
Nachrichtlich:								
Schulen des Gesundheitswesens 2)	-	-	-	-	-	-	-	-

1) Einschl. fachgebundener Hochschulreife.

2) Die Zeitform des Unterrichts wurde nicht erhoben.

Private allgemeinbildende und berufliche Schulen 2008/09

5 Lehrkräfte nach Schularten, Beschäftigungsumfang und Ländern

Schulart	Vollzeit- und teilzeit- beschäftigte Lehrkräfte		Davon				Stundenweise beschäftigte Lehrkräfte	
			vollzeitbeschäftigte		teilzeitbeschäftigte			
	Lehrkräfte							
	insgesamt	weiblich	zusammen	weiblich	zusammen	weiblich	insgesamt	weiblich
Baden-Württemberg								
Allgemeinbildende Schulen	10 722	6 797	6 249	3 324	4 473	3 473	3 839	2 168
davon: Schulkindergärten	571	550	384	371	187	179	296	243
Grundschulen 1)	515	388	228	139	287	249	118	91
Schulartunabhängige Orientierungsstufe	-	-	-	-	-	-	-	-
Hauptschulen 1)	303	181	132	51	171	130	83	54
Realschulen	707	442	323	159	384	283	484	284
Gymnasien	2 468	1 294	1 299	466	1 169	828	591	365
Integrierte Gesamtschulen	-	-	-	-	-	-	-	-
Freie Waldorfschulen	1 762	935	1 137	483	625	452	766	453
Förderschulen	4 270	2 939	2 738	1 652	1 532	1 287	477	324
Abendrealschulen	16	10	1	-	15	10	428	162
Abendgymnasien	80	40	6	2	74	38	501	149
Kollegs	30	18	1	1	29	17	95	43
Berufliche Schulen	2 420	1 283	1 080	431	1 340	852	3 788	2 066
davon: Teilzeit-Berufsschulen	304	154	138	52	166	102	388	202
Berufsvorbereitungsjahr	-	-	-	-	-	-	-	-
Berufsgrundbildungsjahr in vollzeitschulischer Form	-	-	-	-	-	-	-	-
Berufsaufbauschulen	-	-	-	-	-	-	-	-
Berufsfachschulen	1 719	929	776	319	943	610	2 417	1 334
Fachgymnasien	177	90	81	31	96	59	227	118
Berufsober-/Technische Oberschulen	6	3	3	1	3	2	6	3
Fachschulen	214	107	82	28	132	79	750	409
Allgemeinbildende und berufliche Schulen	13 142	8 080	7 329	3 755	5 813	4 325	7 627	4 234
Nachrichtlich:								
Schulen des Gesundheitswesens 2)	-	-	-	-	-	-	-	-
Bayern								
Allgemeinbildende Schulen	12 286	7 866	6 953	3 435	5 333	4 431	2 812	2 006
davon: Grundschulen	841	729	345	271	496	458	259	217
Schulartunabhängige Orientierungsstufe	-	-	-	-	-	-	-	-
Hauptschulen	808	506	410	214	398	292	253	180
Realschulen	3 208	1 986	1 797	827	1 411	1 159	596	415
Gymnasien	2 879	1 483	1 763	612	1 116	871	490	271
Integrierte Gesamtschulen	-	-	-	-	-	-	-	-
Freie Waldorfschulen	589	343	262	118	327	225	202	135
Förderschulen	3 946	2 816	2 369	1 393	1 577	1 423	885	751
Abendrealschulen	-	-	-	-	-	-	16	4
Abendgymnasien	7	2	-	-	7	2	106	32
Kollegs	8	1	7	-	1	1	5	1
Berufliche Schulen	2 661	1 366	1 384	497	1 277	869	2 800	1 462
davon: Teilzeit-Berufsschulen	958	356	730	206	228	150	293	111
Berufsvorbereitungsjahr 3)	-	-	-	-	-	-	-	-
Berufsgrundbildungsjahr in vollzeitschulischer Form 3)	-	-	-	-	-	-	-	-
Berufsfachschulen	653	440	228	114	425	326	1 025	548
Fachoberschulen	113	62	53	18	60	44	135	82
Berufsober-/Technische Oberschulen	-	-	-	-	-	-	-	-
Fachschulen	411	171	146	46	265	125	728	309
Fachakademien	526	337	227	113	299	224	619	412
Allgemeinbildende und berufliche Schulen	14 947	9 232	8 337	3 932	6 610	5 300	5 612	3 468
Nachrichtlich:								
Schulen des Gesundheitswesens	1 230	917	1 230	917	-	-	3 754	2 280

Fußnoten siehe am Ende der Tabelle.

Private allgemeinbildende und berufliche Schulen 2008/09

5 Lehrkräfte nach Schularten, Beschäftigungsumfang und Ländern

Schulart	Vollzeit- und teilzeit- beschäftigte Lehrkräfte		Davon				Stundenweise beschäftigte Lehrkräfte	
			vollzeitbeschäftigte		teilzeitbeschäftigte			
	Lehrkräfte		Lehrkräfte		Lehrkräfte		Lehrkräfte	
	insgesamt	weiblich	zusammen	weiblich	zusammen	weiblich	insgesamt	weiblich
Berlin								
Allgemeinbildende Schulen	1 966	1 369	1 056	640	910	729	227	157
Grundschulen	559	479	303	244	256	235	51	42
Schulartunabhängige Orientierungsstufe	214	157	125	80	89	77	24	17
Hauptschulen	17	11	3	-	14	11	-	-
Realschulen	92	54	44	15	48	39	24	12
Gymnasien	504	282	244	92	260	190	62	45
Integrierte Gesamtschulen	198	125	127	68	71	57	21	12
Freie Waldorfschulen	258	164	125	76	133	88	39	26
Förderschulen	124	97	85	65	39	32	6	3
Abendhauptschulen	-	-	-	-	-	-	-	-
Abendrealschulen	-	-	-	-	-	-	-	-
Abendgymnasien	-	-	-	-	-	-	-	-
Kollegs	-	-	-	-	-	-	-	-
Berufliche Schulen	535	312	275	145	260	167	615	365
davon: Teilzeit-Berufsschulen	62	26	48	17	14	9	32	16
Berufsvorbereitungsjahr	18	12	7	5	11	7	12	7
Berufsgrundbildungsjahr in vollzeitschulischer Form	-	-	-	-	-	-	-	-
Berufsfachschulen	313	181	164	89	149	92	395	232
Fachoberschulen	54	30	23	11	31	19	46	22
Fachgymnasien	-	-	-	-	-	-	-	-
Berufsober-/Technische Oberschulen	-	-	-	-	-	-	-	-
Fachschulen	88	63	33	23	55	40	130	88
Allgemeinbildende und berufliche Schulen	2 501	1 681	1 331	785	1 170	896	842	522
Nachrichtlich:								
Schulen des Gesundheitswesens	314	274	185	156	129	118	781	462
Brandenburg								
Allgemeinbildende Schulen	1 424	1 018	835	583	589	435	440	279
davon: Grundschulen	361	305	198	160	163	145	119	88
Schulartunabhängige Orientierungsstufe	127	103	76	60	51	43	44	21
Schularten mit mehreren Bildungsgängen	130	70	103	56	27	14	66	39
Realschulen	-	-	-	-	-	-	-	-
Gymnasien	456	266	218	114	238	152	148	90
Integrierte Gesamtschulen	23	16	7	2	16	14	15	8
Freie Waldorfschulen	92	59	20	11	72	48	42	30
Förderschulen	235	199	213	180	22	19	6	3
Abendrealschulen	-	-	-	-	-	-	-	-
Abendgymnasien	-	-	-	-	-	-	-	-
Kollegs	-	-	-	-	-	-	-	-
Berufliche Schulen	347	218	233	140	114	78	420	234
davon: Teilzeit-Berufsschulen 4)	347	218	233	140	114	78	420	234
Allgemeinbildende und berufliche Schulen	1 771	1 236	1 068	723	703	513	860	513
Nachrichtlich:								
Schulen des Gesundheitswesens	219	189	163	140	56	49	594	267

Fußnote siehe am Ende der Tabelle.

Private allgemeinbildende und berufliche Schulen 2008/09

5 Lehrkräfte nach Schularten, Beschäftigungsumfang und Ländern

Schulart	Vollzeit- und teilzeit- beschäftigte Lehrkräfte		Davon				Stundenweise beschäftigte Lehrkräfte	
			vollzeitbeschäftigte		teilzeitbeschäftigte			
			Lehrkräfte					
	insgesamt	weiblich	zusammen	weiblich	zusammen	weiblich	insgesamt	weiblich
Bremen								
Allgemeinbildende Schulen	461	283	275	136	186	147	110	67
davon: Schulkindergärten	2	2	1	1	1	1	-	-
Grundschulen	99	85	62	48	37	37	17	15
Hauptschulen	1	1	1	1	-	-	-	-
Schularten mit mehreren Bildungsgängen	68	44	49	27	19	17	10	4
Realschulen	6	3	5	2	1	1	6	2
Gymnasien	158	87	90	29	68	58	60	31
Integrierte Gesamtschulen	34	16	22	11	12	5	8	6
Freie Waldorfschulen	62	31	23	9	39	22	9	9
Förderschulen	31	14	22	8	9	6	-	-
Abendhauptschulen	-	-	-	-	-	-	-	-
Abendrealschulen	-	-	-	-	-	-	-	-
Abendgymnasien	-	-	-	-	-	-	-	-
Berufliche Schulen	37	18	28	13	9	5	34	18
davon: Teilzeit-Berufsschulen	27	13	23	11	4	2	14	12
Berufsvorbereitungsjahr	7	5	4	2	3	3	1	-
Berufsgrundbildungsjahr in vollzeitschulischer Form	-	-	-	-	-	-	-	-
Berufsfachschulen	-	-	-	-	-	-	-	-
Fachoberschulen	-	-	-	-	-	-	-	-
Fachgymnasien	-	-	-	-	-	-	-	-
Berufsober-/Technische Oberschulen	-	-	-	-	-	-	-	-
Fachschulen	3	-	1	-	2	-	19	6
Allgemeinbildende und berufliche Schulen	498	301	303	149	195	152	144	85
Nachrichtlich:								
Schulen des Gesundheitswesens 5)	-	-	-	-	-	-	-	-
Hamburg								
Allgemeinbildende Schulen	1 342	807	922	504	420	303	150	88
davon: Vorklassen.....	40	38	26	25	14	13	1	1
Schulkindergärten	-	-	-	-	-	-	-	-
Grundschulen	306	211	194	127	112	84	22	18
Schulartunabhängige Orientierungsstufe	5	4	-	-	5	4	2	1
Hauptschulen	95	59	57	30	38	29	10	4
Schularten mit mehreren Bildungsgängen	40	24	23	10	17	14	3	2
Realschulen	93	52	70	41	23	11	17	7
Gymnasien	304	140	239	102	65	38	34	13
Integrierte Gesamtschulen	67	37	50	23	17	14	-	-
Freie Waldorfschulen	222	130	156	82	66	48	38	23
Förderschulen	160	108	103	62	57	46	23	19
Abendhauptschulen	-	-	-	-	-	-	-	-
Abendrealschulen	-	-	-	-	-	-	-	-
Abendgymnasien	10	4	4	2	6	2	-	-
Kollegs	-	-	-	-	-	-	-	-
Berufliche Schulen	109	68	46	23	63	45	80	41
davon: Teilzeit-Berufsschulen	30	22	10	5	20	17	8	4
Berufsvorbereitungsjahr	-	-	-	-	-	-	-	-
Berufsfachschulen	47	28	20	10	27	18	38	18
Fachoberschulen	-	-	-	-	-	-	-	-
Fachgymnasien	-	-	-	-	-	-	-	-
Fachschulen	32	18	16	8	16	10	34	19
Allgemeinbildende und berufliche Schulen	1 451	875	968	527	483	348	230	129
Nachrichtlich:								
Schulen des Gesundheitswesens 6)	-	-	-	-	-	-	439	283

Fußnoten siehe am Ende der Tabelle.

Private allgemeinbildende und berufliche Schulen 2008/09

5 Lehrkräfte nach Schularten, Beschäftigungsumfang und Ländern

Schulart	Vollzeit- und teilzeit- beschäftigte Lehrkräfte		Davon				Stundenweise beschäftigte Lehrkräfte	
			vollzeitbeschäftigte		teilzeitbeschäftigte			
	Lehrkräfte		Lehrkräfte		Lehrkräfte		Lehrkräfte	
	insgesamt	weiblich	zusammen	weiblich	zusammen	weiblich	insgesamt	weiblich
Hessen								
Allgemeinbildende Schulen	3 536	2 091	2 167	1 043	1 369	1 048	708	433
davon: Vorklassen 7)	-	-	-	-	-	-	-	-
Schulkindergärten	8	8	8	8	-	-	3	3
Grundschulen	453	301	242	122	211	179	71	59
Schulartunabhängige Orientierungsstufe	56	37	28	13	28	24	5	4
Hauptschulen	24	8	12	4	12	4	3	2
Realschulen	242	103	197	72	45	31	34	27
Gymnasien	1 609	953	960	449	649	504	345	202
Integrierte Gesamtschulen	149	90	83	48	66	42	41	21
Freie Waldorfschulen	453	263	270	134	183	129	98	67
Förderschulen	542	328	367	193	175	135	59	41
Abendhauptschulen	-	-	-	-	-	-	-	-
Abendrealschulen	-	-	-	-	-	-	-	-
Abendgymnasien	-	-	-	-	-	-	49	7
Kollegs	-	-	-	-	-	-	-	-
Berufliche Schulen	387	214	207	96	180	118	402	224
davon: Teilzeit-Berufsschulen	44	24	24	11	20	13	91	20
Berufsvorbereitungsjahr	-	-	-	-	-	-	3	-
Berufsgrundbildungsjahr in vollzeitschulischer Form	2	-	1	-	1	-	1	-
Berufsfachschulen	123	68	67	31	56	37	111	73
Fachoberschulen	26	15	14	7	12	8	24	16
Fachgymnasien	16	9	8	4	8	5	14	9
Fachschulen	176	98	93	43	83	55	158	106
Allgemeinbildende und berufliche Schulen	3 923	2 305	2 374	1 139	1 549	1 166	1 110	657
Mecklenburg-Vorpommern								
Allgemeinbildende Schulen	832	646	390	278	442	368	440	300
davon: Schulkindergärten	-	-	-	-	-	-	-	-
Grundschulen	269	249	90	84	179	165	164	128
Schularten mit mehreren Bildungsgängen	112	86	44	27	68	59	134	84
Realschulen	-	-	-	-	-	-	-	-
Gymnasien	169	95	83	38	86	57	57	32
Integrierte Gesamtschulen	114	92	49	36	65	56	70	47
Freie Waldorfschulen	60	35	29	15	31	20	12	7
Förderschulen	108	89	95	78	13	11	3	2
Abendgymnasien	-	-	-	-	-	-	-	-
Berufliche Schulen	240	175	166	127	74	48	467	247
davon: Teilzeit-Berufsschulen	2	2	2	2	-	-	9	7
Berufsvorbereitungsjahr	2	1	1	-	1	1	6	6
Berufsfachschulen	208	154	147	115	61	39	418	216
Fachoberschulen	-	-	-	-	-	-	-	-
Fachgymnasien	-	-	-	-	-	-	-	-
Fachschulen	28	18	16	10	12	8	34	18
Allgemeinbildende und berufliche Schulen	1 072	821	556	405	516	416	907	547

Fußnoten siehe am Ende der Tabelle.

Private allgemeinbildende und berufliche Schulen 2008/09

5 Lehrkräfte nach Schularten, Beschäftigungsumfang und Ländern

Schulart	Vollzeit- und teilzeit- beschäftigte Lehrkräfte		Davon				Stundenweise beschäftigte Lehrkräfte	
			vollzeitbeschäftigte		teilzeitbeschäftigte			
	Lehrkräfte		Lehrkräfte		Lehrkräfte		Lehrkräfte	
	insgesamt	weiblich	zusammen	weiblich	zusammen	weiblich	insgesamt	weiblich
Niedersachsen								
Allgemeinbildende Schulen	4 141	2 321	2 565	1 147	1 576	1 174	661	466
davon: Schulkindergärten	3	3	3	3	-	-	-	-
Grundschulen	124	106	57	44	67	62	27	22
Hauptschulen	606	369	282	93	324	276	49	34
Realschulen	173	98	160	91	13	7	38	23
Gymnasien	1 732	864	1 133	425	599	439	233	149
Integrierte Gesamtschulen	146	76	72	41	74	35	39	31
Freie Waldorfschulen	496	269	268	106	228	163	182	142
Förderschulen	861	536	590	344	271	192	93	65
Abendgymnasien	-	-	-	-	-	-	-	-
Kollegs	-	-	-	-	-	-	-	-
Berufliche Schulen	1 113	724	444	226	669	498	1 559	1 001
davon: Teilzeit-Berufsschulen	15	2	14	1	1	1	5	3
Berufsvorbereitungsjahr	59	26	39	13	20	13	17	14
Berufsgrundbildungsjahr in vollzeitschulischer Form	5	-	5	-	-	-	3	-
Berufsfachschulen	748	546	275	171	473	375	1 123	751
Fachoberschulen	75	37	42	15	33	22	35	15
Fachgymnasien	-	-	-	-	-	-	-	-
Berufsober-/Technische Oberschulen	2	1	-	-	2	1	1	-
Fachschulen	209	112	69	26	140	86	375	218
Allgemeinbildende und berufliche Schulen	5 254	3 045	3 009	1 373	2 245	1 672	2 220	1 467
Nachrichtlich:								
Schulen des Gesundheitswesens 5)	-	-	-	-	-	-	-	-
Nordrhein-Westfalen								
Allgemeinbildende Schulen	12 357	7 057	7 586	3 324	4 771	3 733	833	541
davon: Schulkindergärten	-	-	-	-	-	-	-	-
Grundschulen	413	347	177	131	236	216	25	20
Hauptschulen	140	76	81	28	59	48	4	3
Realschulen	1 275	820	745	368	530	452	73	43
Gymnasien	5 924	2 922	4 054	1 480	1 870	1 442	576	373
Integrierte Gesamtschulen	772	412	444	172	328	240	43	30
Freie Waldorfschulen	1 301	819	346	152	955	667	39	22
Förderschulen	2 278	1 533	1 578	932	700	601	60	42
Abendrealschulen 8)	-	-	-	-	-	-	-	-
Abendgymnasien	254	128	161	61	93	67	13	8
Kollegs 8)	-	-	-	-	-	-	-	-
Berufliche Schulen 9)	2 486	1 293	1 462	551	1 024	742	251	106
davon: Teilzeit-Berufsschulen	526	160	382	81	144	79	25	11
Berufsvorbereitungsjahr	82	31	60	16	22	15	4	-
Berufsgrundbildungsjahr in vollzeitschulischer Form	61	24	39	11	22	13	4	1
Berufsfachschulen	828	493	394	178	434	315	91	45
Fachoberschulen	154	85	90	36	64	49	11	8
Fachgymnasien	203	121	127	53	76	68	8	6
Fachschulen	632	379	370	176	262	203	108	35
Allgemeinbildende und berufliche Schulen	14 843	8 350	9 048	3 875	5 795	4 475	1 084	647
Nachrichtlich:								
Schulen des Gesundheitswesens	2 008	1 405	1 120	709	888	696	6 992	3 786

Fußnoten siehe am Ende der Tabelle.

Private allgemeinbildende und berufliche Schulen 2008/09

5 Lehrkräfte nach Schularten, Beschäftigungsumfang und Ländern

Schulart	Vollzeit- und teilzeit- beschäftigte Lehrkräfte		Davon				Stundenweise beschäftigte Lehrkräfte	
			vollzeitbeschäftigte		teilzeitbeschäftigte			
	Lehrkräfte		Lehrkräfte		Lehrkräfte		Lehrkräfte	
	insgesamt	weiblich	zusammen	weiblich	zusammen	weiblich	insgesamt	weiblich
Rheinland-Pfalz								
Allgemeinbildende Schulen	2 493	1 530	1 390	672	1 103	858	517	322
davon: Schulkindergärten	-	-	-	-	-	-	-	-
Grundschulen	155	133	92	74	63	59	45	30
Hauptschulen	136	90	69	38	67	52	47	31
Schularten mit mehreren Bildungsgängen	-	-	-	-	-	-	-	-
Realschulen	312	223	160	87	152	136	56	37
Gymnasien	1 350	741	762	298	588	443	211	127
Integrierte Gesamtschulen	13	11	2	2	11	9	-	-
Freie Waldorfschulen	121	72	-	-	121	72	101	66
Förderschulen	381	245	289	164	92	81	57	31
Kollegs	25	15	16	9	9	6	-	-
Berufliche Schulen 10)	525	316	255	110	270	206	118	47
davon: Teilzeit-Berufsschulen	103	48	77	26	26	22	28	2
Berufsvorbereitungsjahr	28	13	18	4	10	9	7	-
Berufsfachschulen	255	162	107	51	148	111	47	25
Fachgymnasien	-	-	-	-	-	-	-	-
Berufsober-/Technische Oberschulen	7	4	4	2	3	2	1	-
Fachschulen	132	89	49	27	83	62	35	20
Allgemeinbildende und berufliche Schulen	3 018	1 846	1 645	782	1 373	1 064	635	369
Nachrichtlich:								
Schulen des Gesundheitswesens	391	262	190	101	201	161	1 070	529
Saarland								
Allgemeinbildende Schulen	606	310	455	187	151	123	24	9
davon: Schulkindergärten	-	-	-	-	-	-	-	-
Grundschulen	17	14	14	11	3	3	1	-
Hauptschulen	27	15	25	13	2	2	-	-
Schularten mit mehreren Bildungsgängen	34	14	25	10	9	4	-	-
Realschulen	75	47	45	21	30	26	-	-
Gymnasien	275	117	203	58	72	59	8	3
Integrierte Gesamtschulen	3	1	3	1	-	-	5	3
Freie Waldorfschulen	134	79	104	54	30	25	9	2
Förderschulen	41	23	36	19	5	4	1	1
Abendrealschulen	-	-	-	-	-	-	-	-
Abendgymnasien	-	-	-	-	-	-	-	-
Kollegs	-	-	-	-	-	-	-	-
Berufliche Schulen	48	24	38	17	10	7	95	17
davon: Teilzeit-Berufsschulen	21	11	16	6	5	5	8	4
Berufsvorbereitungsjahr	-	-	-	-	-	-	-	-
Berufsgrundbildungsjahr in vollzeitschulischer Form	-	-	-	-	-	-	-	-
Berufsfachschulen	6	3	5	2	1	1	2	-
Fachoberschulen	5	3	5	3	-	-	21	4
Fachgymnasien	-	-	-	-	-	-	-	-
Fachschulen	16	7	12	6	4	1	64	9
Allgemeinbildende und berufliche Schulen	654	334	493	204	161	130	119	26
Nachrichtlich:								
Schulen des Gesundheitswesens	137	98	137	98	-	-	419	184

Fußnote siehe am Ende der Tabelle.

Private allgemeinbildende und berufliche Schulen 2008/09

5 Lehrkräfte nach Schularten, Beschäftigungsumfang und Ländern

Schulart	Vollzeit- und teilzeit- beschäftigte Lehrkräfte		Davon				Stundenweise beschäftigte Lehrkräfte	
			vollzeitbeschäftigte		teilzeitbeschäftigte			
			Lehrkräfte					
	insgesamt	weiblich	zusammen	weiblich	zusammen	weiblich	insgesamt	weiblich
Sachsen								
Allgemeinbildende Schulen	1 784	1 324	948	631	836	693	521	346
davon: Grundschulen	522	466	198	169	324	297	143	119
Schularten mit mehreren Bildungsgängen	353	247	191	119	162	128	216	130
Gymnasien	555	345	330	174	225	171	117	70
Freie Waldorfschulen	105	69	57	34	48	35	25	13
Förderschulen	245	195	168	133	77	62	19	13
Abendrealschulen	-	-	-	-	-	-	-	-
Abendgymnasien	-	-	-	-	-	-	-	-
Kollegs	4	2	4	2	-	-	1	1
Berufliche Schulen	1 891	1 358	1 302	886	589	472	3 228	1 768
davon: Teilzeit-Berufsschulen	213	136	168	98	45	38	80	46
Berufsvorbereitungsjahr	99	56	76	43	23	13	33	12
Berufsgrundbildungsjahr in vollzeitschulischer Form	6	4	3	3	3	1	3	1
Berufsfachschulen	1 223	924	813	583	410	341	2 512	1 400
Fachoberschulen	116	73	85	48	31	25	138	74
Fachgymnasien	20	15	15	12	5	3	24	14
Fachschulen	214	150	142	99	72	51	438	221
Allgemeinbildende und berufliche Schulen	3 675	2 682	2 250	1 517	1 425	1 165	3 749	2 114
Sachsen-Anhalt								
Allgemeinbildende Schulen	776	595	428	300	348	295	151	110
davon: Schulkindergärten	-	-	-	-	-	-	-	-
Grundschulen	256	243	114	106	142	137	49	40
Schularten mit mehreren Bildungsgängen	63	46	28	20	35	26	25	15
Gymnasien	340	221	197	109	143	112	61	44
Integrierte Gesamtschulen	9	7	2	2	7	5	5	3
Freie Waldorfschulen	47	35	27	21	20	14	8	6
Förderschulen	61	43	60	42	1	1	3	2
Abendrealschulen	-	-	-	-	-	-	-	-
Abendgymnasien	-	-	-	-	-	-	-	-
Kollegs	-	-	-	-	-	-	-	-
Berufliche Schulen	343	259	186	150	157	109	584	329
davon: Teilzeit-Berufsschulen	2	2	1	1	1	1	3	2
Berufsvorbereitungsjahr	-	-	-	-	-	-	-	-
Berufsgrundbildungsjahr in vollzeitschulischer Form	-	-	-	-	-	-	-	-
Berufsfachschulen	283	214	153	124	130	90	483	272
Fachoberschulen	9	7	5	4	4	3	16	9
Fachgymnasien	-	-	-	-	-	-	-	-
Fachschulen	49	36	27	21	22	15	82	46
Allgemeinbildende und berufliche Schulen	1 119	854	614	450	505	404	735	439
Nachrichtlich:								
Schulen des Gesundheitswesens	75	57	75	57	-	-	262	124

Private allgemeinbildende und berufliche Schulen 2008/09

5 Lehrkräfte nach Schularten, Beschäftigungsumfang und Ländern

Schulart	Vollzeit- und teilzeit- beschäftigte Lehrkräfte		Davon				Stundenweise beschäftigte Lehrkräfte	
			vollzeitbeschäftigte		teilzeitbeschäftigte			
			Lehrkräfte					
	insgesamt	weiblich	zusammen	weiblich	zusammen	weiblich	insgesamt	weiblich
Schleswig-Holstein								
Allgemeinbildende Schulen	1 215	711	767	392	448	319	62	43
davon: Grundschulen	247	162	176	104	71	58	4	4
Hauptschulen	28	17	18	8	10	9	1	1
Realschulen	77	53	32	21	45	32	8	5
Gymnasien	179	70	116	40	63	30	15	9
Integrierte Gesamtschulen	178	112	133	81	45	31	7	6
Freie Waldorfschulen	386	220	208	86	178	134	27	18
Förderschulen	118	75	83	51	35	24	-	-
Abendgymnasien	-	-	-	-	-	-	-	-
Kollegs	-	-	-	-	-	-	-	-
Berufliche Schulen	127	55	61	18	66	37	146	65
davon: Teilzeit-Berufsschulen	-	-	-	-	-	-	-	-
Berufsvorbereitungsjahr	-	-	-	-	-	-	-	-
Berufsgrundbildungsjahr in vollzeitschulischer Form	1	-	1	-	-	-	-	-
Berufsfachschulen	64	29	33	12	31	17	56	29
Fachoberschulen	-	-	-	-	-	-	-	-
Fachgymnasien	12	2	9	1	3	1	6	4
Berufsober-/Technische Oberschulen	1	1	-	-	1	1	-	-
Fachschulen	49	23	18	5	31	18	84	32
Allgemeinbildende und berufliche Schulen	1 342	766	828	410	514	356	208	108
Nachrichtlich:								
Schulen des Gesundheitswesens 5)	-	-	-	-	-	-	-	-
Thüringen								
Allgemeinbildende Schulen	1 017	744	616	422	401	322	311	259
davon: Grundschulen	168	154	71	66	97	88	86	75
Schularten mit mehreren Bildungsgängen	111	74	61	37	50	37	30	23
Gymnasien	231	140	111	45	120	95	45	32
Integrierte Gesamtschulen	34	23	26	17	8	6	2	-
Freie Waldorfschulen	90	45	66	29	24	16	20	15
Förderschulen	383	308	281	228	102	80	128	114
Kollegs	-	-	-	-	-	-	-	-
Berufliche Schulen	754	481	505	309	249	172	1 308	656
davon: Teilzeit-Berufsschulen	61	34	46	22	15	12	55	26
Berufsvorbereitungsjahr	47	20	29	13	18	7	46	21
Berufsfachschulen	498	344	319	212	179	132	1 004	502
Fachoberschulen	8	4	6	2	2	2	12	4
Fachgymnasien	-	-	-	-	-	-	-	-
Fachschulen	140	79	105	60	35	19	191	103
Allgemeinbildende und berufliche Schulen	1 771	1 225	1 121	731	650	494	1 619	915
Fußnote siehe am Ende der Tabelle.								

Fußnote siehe am Ende der Tabelle.

Private allgemeinbildende und berufliche Schulen 2008/09

5 Lehrkräfte nach Schularten, Beschäftigungsumfang und Ländern

Schulart	Vollzeit- und teilzeit- beschäftigte Lehrkräfte		Davon				Stundenweise beschäftigte Lehrkräfte	
			vollzeitbeschäftigte		teilzeitbeschäftigte			
			Lehrkräfte					
	insgesamt	weiblich	zusammen	weiblich	zusammen	weiblich	insgesamt	weiblich
Deutschland								
Allgemeinbildende Schulen	56 958	35 469	33 602	17 018	23 356	18 451	11 806	7 594
davon: Vorklassen	40	38	26	25	14	13	1	1
Schulkindergärten	584	563	396	383	188	180	299	246
Grundschulen	5 305	4 372	2 561	1 900	2 744	2 472	1 201	968
Schulartunabhängige Orientierungsstufe	402	301	229	153	173	148	75	43
Hauptschulen	2 185	1 333	1 090	480	1 095	853	450	309
Schularten mit mehreren Bildungsgängen	913	607	525	307	388	300	484	297
Realschulen	6 260	3 881	3 578	1 704	2 682	2 177	1 336	855
Gymnasien	19 133	10 020	11 802	4 531	7 331	5 489	3 053	1 856
Integrierte Gesamtschulen	1 740	1 018	1 020	504	720	514	256	167
Freie Waldorfschulen	6 178	3 568	3 098	1 410	3 080	2 158	1 617	1 034
Förderschulen	13 784	9 548	9 077	5 544	4 707	4 004	1 820	1 411
Abendhauptschulen	-	-	-	-	-	-	-	-
Abendrealschulen	16	10	1	-	15	10	444	166
Abendgymnasien	351	174	171	65	180	109	669	196
Kollegs	67	36	28	12	39	24	101	45
Berufliche Schulen	14 023	8 164	7 672	3 739	6 351	4 425	15 895	8 646
davon: Teilzeit-Berufsschulen	2 715	1 208	1 912	679	803	529	1 459	700
Berufsvorbereitungsjahr	342	164	234	96	108	68	129	60
Berufsgrundbildungsjahr in vollzeitschulischer Form	75	28	49	14	26	14	11	2
Berufsaufbauschulen	-	-	-	-	-	-	-	-
Berufsfachschulen	6 968	4 515	3 501	2 011	3 467	2 504	9 722	5 445
Fachoberschulen	560	316	323	144	237	172	438	234
Fachgymnasien	428	237	240	101	188	136	279	151
Berufsober-/Technische Oberschulen	16	9	7	3	9	6	8	3
Fachschulen	2 393	1 350	1 179	578	1 214	772	3 230	1 639
Fachakademien	526	337	227	113	299	224	619	412
Allgemeinbildende und berufliche Schulen	70 981	43 633	41 274	20 757	29 707	22 876	27 701	16 240
Nachrichtlich:								
Schulen des Gesundheitswesens 11)	4 374	3 202	3 100	2 178	1 274	1 024	14 311	7 915
Früheres Bundesgebiet								
Allgemeinbildende Schulen	49 159	29 773	29 329	14 164	19 830	15 609	9 716	6 143
davon: Vorklassen	40	38	26	25	14	13	1	1
Schulkindergärten	584	563	396	383	188	180	299	246
Grundschulen	3 170	2 476	1 587	1 071	1 583	1 405	589	476
Schulartunabhängige Orientierungsstufe	61	41	28	13	33	28	7	5
Hauptschulen	2 168	1 322	1 087	480	1 081	842	450	309
Schularten mit mehreren Bildungsgängen	144	84	98	48	46	36	13	6
Realschulen	6 168	3 827	3 534	1 689	2 634	2 138	1 312	843
Gymnasien	16 878	8 671	10 619	3 959	6 259	4 712	2 563	1 543
Integrierte Gesamtschulen	1 362	755	809	379	553	376	143	97
Freie Waldorfschulen	5 526	3 161	2 774	1 224	2 752	1 937	1 471	937
Förderschulen	12 628	8 617	8 175	4 818	4 453	3 799	1 655	1 274
Abendhauptschulen	-	-	-	-	-	-	-	-
Abendrealschulen	16	10	1	-	15	10	444	166
Abendgymnasien	351	174	171	65	180	109	669	196
Kollegs	63	34	24	10	39	24	100	44
Berufliche Schulen	9 913	5 361	5 005	1 982	4 908	3 379	9 273	5 047
davon: Teilzeit-Berufsschulen	2 028	790	1 414	399	614	391	860	369
Berufsvorbereitungsjahr	176	75	121	35	55	40	32	14
Berufsgrundbildungsjahr in vollzeitschulischer Form	69	24	46	11	23	13	8	1
Berufsaufbauschulen	-	-	-	-	-	-	-	-
Berufsfachschulen	4 443	2 698	1 905	888	2 538	1 810	4 910	2 823
Fachoberschulen	373	202	204	79	169	123	226	125
Fachgymnasien	408	222	225	89	183	133	255	137
Berufsober-/Technische Oberschulen	16	9	7	3	9	6	8	3
Fachschulen	1 874	1 004	856	365	1 018	639	2 355	1 163
Fachakademien	526	337	227	113	299	224	619	412
Allgemeinbildende und berufliche Schulen	59 072	35 134	34 334	16 146	24 738	18 988	18 989	11 190
Nachrichtlich:								
Schulen des Gesundheitswesens	3 766	2 682	2 677	1 825	1 089	857	12 674	7 062

Fußnote siehe am Ende der Tabelle.

Private allgemeinbildende und berufliche Schulen 2008/09

5 Lehrkräfte nach Schularten, Beschäftigungsumfang und Ländern

Schulart	Vollzeit- und teilzeit- beschäftigte Lehrkräfte		Davon				Stundenweise beschäftigte Lehrkräfte	
			vollzeitbeschäftigte		teilzeitbeschäftigte			
			Lehrkräfte					
	insgesamt	weiblich	zusammen	weiblich	zusammen	weiblich	insgesamt	weiblich
Neue Länder einschl. Berlin								
Allgemeinbildende Schulen	7 799	5 696	4 273	2 854	3 526	2 842	2 090	1 451
davon: Vorklassen	-	-	-	-	-	-	-	-
Schulkindergärten	-	-	-	-	-	-	-	-
Grundschulen	2 135	1 896	974	829	1 161	1 067	612	492
Schulartunabhängige Orientierungsstufe	341	260	201	140	140	120	68	38
Hauptschulen	17	11	3	-	14	11	-	-
Schularten mit mehreren Bildungsgängen	769	523	427	259	342	264	471	291
Realschulen	92	54	44	15	48	39	24	12
Gymnasien	2 255	1 349	1 183	572	1 072	777	490	313
Integrierte Gesamtschulen	378	263	211	125	167	138	113	70
Freie Waldorfschulen	652	407	324	186	328	221	146	97
Förderschulen	1 156	931	902	726	254	205	165	137
Abendhauptschulen	-	-	-	-	-	-	-	-
Abendrealschulen	-	-	-	-	-	-	-	-
Abendgymnasien	-	-	-	-	-	-	-	-
Kollegs	4	2	4	2	-	-	1	1
Berufliche Schulen	4 110	2 803	2 667	1 757	1 443	1 046	6 622	3 599
davon: Teilzeit-Berufsschulen	687	418	498	280	189	138	599	331
Berufsvorbereitungsjahr	166	89	113	61	53	28	97	46
Berufsgrundbildungsjahr in vollzeitschulischer Form	6	4	3	3	3	1	3	1
Berufsfachschulen	2 525	1 817	1 596	1 123	929	694	4 812	2 622
Fachoberschulen	187	114	119	65	68	49	212	109
Fachgymnasien	20	15	15	12	5	3	24	14
Berufsober-/Technische Oberschulen	-	-	-	-	-	-	-	-
Fachschulen	519	346	323	213	196	133	875	476
Allgemeinbildende und berufliche Schulen	11 909	8 499	6 940	4 611	4 969	3 888	8 712	5 050
Nachrichtlich:								
Schulen des Gesundheitswesens	608	520	423	353	185	167	1 637	853

1) Nach Schularten geschätzt, Nachweis erfolgte zusammen.

2) Kein Nachweis nach rechtlichem Status.

3) Nachweis erfolgt im Rahmen der Teilzeit-Berufsschulen.

4) Einschl. Berufsfach-, Fachoberschulen, Fachgymnasien und Fachschulen.

5) Kein Nachweis vorhanden.

6) Einschl. vollzeit- und teilzeitbeschäftigter Lehrkräfte.

7) Nachweis bei den Grundschulen.

8) Fortbildungslehrgänge; Nachweis erfolgt bei den Abendgymnasien.

9) Die Verteilung der Lehrkräfte nach Schularten wurde anhand der wöchentlich erteilten Unterrichtsstunden geschätzt.

10) Geschätzte Daten.

11) Ohne Hessen (Daten wurden nicht erhoben), Mecklenburg-Vorpommern, Sachsen und Thüringen (Nachweis erfolgt bei den Berufsfach- und Fachschulen).

Private allgemeinbildende und berufliche Schulen 2008/09

6 Wöchentlich erteilte Unterrichtsstunden der Lehrkräfte nach Schularten, Beschäftigungsumfang und Ländern

Schulart	Unterrichtsstunden erteilt von							
	vollzeit- und teilzeitbeschäftigten Lehrkräften		davon				stundenweise beschäftigten Lehrkräften	
			vollzeitbeschäftigte Lehrkräfte		teilzeitbeschäftigte			
	insgesamt	weiblich	zusammen	weiblich	zusammen	weiblich	insgesamt	weiblich
Baden-Württemberg								
Allgemeinbildende Schulen	236 370	147 889	153 407	85 310	82 963	62 579	20 973	13 523
davon: Schulkindergärten	15 715	15 182	11 900	11 521	3 815	3 661	2 160	1 815
Grundschulen 1)	12 092	8 929	6 024	3 647	6 068	5 282	732	563
Schulartunabhängige Orientierungsstufe	-	-	-	-	-	-	-	-
Hauptschulen 1)	6 083	3 494	3 136	1 295	2 947	2 199	538	346
Realschulen	14 527	8 869	7 723	3 956	6 804	4 913	2 768	1 935
Gymnasien	50 427	24 165	27 966	10 255	22 461	13 910	4 098	2 590
Integrierte Gesamtschulen	-	-	-	-	-	-	-	-
Freie Waldorfschulen	35 851	18 094	25 729	10 884	10 122	7 210	2 668	1 947
Förderschulen	99 882	68 063	70 746	43 681	29 136	24 382	3 155	2 349
Abendrealschulen	239	142	26	-	213	142	1 999	819
Abendgymnasien	1 072	656	138	52	934	604	2 334	855
Kollegs	482	295	19	19	463	276	521	304
Berufliche Schulen	48 707	24 120	25 847	10 134	22 860	13 986	17 488	9 610
davon: Teilzeit-Berufsschulen	6 087	2 872	3 214	1 177	2 873	1 695	2 069	1 110
Berufsvorbereitungsjahr	-	-	-	-	-	-	-	-
Berufsgrundbildungsjahr in vollzeitschulischer Form	-	-	-	-	-	-	-	-
Berufsaufbauschulen	-	-	-	-	-	-	-	-
Berufsfachschulen	34 654	17 524	18 580	7 532	16 074	9 992	11 480	6 339
Fachgymnasien	3 555	1 677	1 877	687	1 678	990	1 209	648
Berufsober-/Technische Oberschulen	129	61	68	25	61	36	44	24
Fachschulen	4 282	1 986	2 108	713	2 174	1 273	2 686	1 489
Allgemeinbildende und berufliche Schulen	285 077	172 009	179 254	95 444	105 823	76 565	38 461	23 133
Nachrichtlich:								
Schulen des Gesundheitswesens	-	-	-	-	-	-	-	-
Bayern								
Allgemeinbildende Schulen	257 178	162 564	157 251	79 973	99 927	82 591	20 082	15 258
davon: Grundschulen	19 702	16 776	8 895	6 900	10 807	9 876	1 754	1 543
Schulartunabhängige Orientierungsstufe	-	-	-	-	-	-	-	-
Hauptschulen	18 521	11 485	10 335	5 454	8 186	6 031	1 656	1 231
Realschulen	67 681	40 751	41 825	19 692	25 856	21 059	4 289	3 219
Gymnasien	56 890	28 063	38 010	13 509	18 880	14 554	3 095	1 901
Integrierte Gesamtschulen	-	-	-	-	-	-	-	-
Freie Waldorfschulen	11 847	6 763	5 936	2 771	5 911	3 992	1 274	934
Förderschulen	82 161	58 622	52 025	31 621	30 136	27 001	7 341	6 218
Abendrealschulen	-	-	-	-	-	-	56	17
Abendgymnasien	125	53	13	5	112	48	602	191
Kollegs	251	51	212	21	39	30	15	4
Berufliche Schulen	55 393	27 599	32 214	11 869	23 179	15 730	13 470	7 433
davon: Teilzeit-Berufsschulen	21 148	7 533	16 984	4 859	4 164	2 674	1 597	657
Berufsvorbereitungsjahr 2)	-	-	-	-	-	-	-	-
Berufsgrundbildungsjahr in vollzeitschulischer Form 2)	-	-	-	-	-	-	-	-
Berufsfachschulen	13 151	8 713	5 425	2 811	7 726	5 902	4 931	2 850
Fachoberschulen	2 370	1 202	1 248	424	1 122	778	635	426
Berufsober-/Technische Oberschulen	-	-	-	-	-	-	-	-
Fachschulen	8 384	3 525	3 536	1 182	4 848	2 343	3 238	1 426
Fachakademien	10 340	6 626	5 021	2 593	5 319	4 033	3 069	2 074
Allgemeinbildende und berufliche Schulen	312 571	190 163	189 465	91 842	123 106	98 321	33 552	22 691
Nachrichtlich:								
Schulen des Gesundheitswesens	-	-	-	-	-	-	-	-

Fußnoten siehe am Ende der Tabelle.

Private allgemeinbildende und berufliche Schulen 2008/09

6 Wöchentlich erteilte Unterrichtsstunden der Lehrkräfte nach Schularten, Beschäftigungsumfang und Ländern

Schulart	Unterrichtsstunden erteilt von							
	vollzeit- und teilzeitbeschäftigten Lehrkräften		davon				stundenweise beschäftigten Lehrkräften	
			vollzeitbeschäftigte Lehrkräfte		teilzeitbeschäftigte			
	insgesamt	weiblich	zusammen	weiblich	zusammen	weiblich	insgesamt	weiblich
Berlin								
Allgemeinbildende Schulen	41 700	28 500	25 216	15 320	16 484	13 180	1 674	1 197
davon: Grundschulen	11 896	10 085	7 263	5 822	4 633	4 263	393	331
Schulartunabhängige Orientierungsstufe	5 265	3 774	3 424	2 166	1 841	1 608	193	149
Hauptschulen	404	227	93	-	311	227	-	-
Realschulen	1 992	1 084	1 114	395	878	689	127	66
Gymnasien	10 066	5 369	5 510	2 058	4 556	3 311	470	366
Integrierte Gesamtschulen	4 134	2 511	2 866	1 522	1 268	989	162	86
Freie Waldorfschulen	5 152	3 272	2 850	1 741	2 302	1 531	276	174
Förderschulen	2 791	2 178	2 096	1 616	695	562	53	25
Abendhauptschulen	-	-	-	-	-	-	-	-
Abendrealschulen	-	-	-	-	-	-	-	-
Abendgymnasien	-	-	-	-	-	-	-	-
Kollegs	-	-	-	-	-	-	-	-
Berufliche Schulen	10 196	5 652	6 024	3 084	4 172	2 568	3 701	2 116
davon: Teilzeit-Berufsschulen	1 333	493	1 151	403	182	90	243	104
Berufsvorbereitungsjahr	350	222	141	73	209	149	63	38
Berufsgrundbildungsjahr in vollzeitschulischer Form	-	-	-	-	-	-	-	-
Berufsfachschulen	5 707	3 124	3 497	1 878	2 210	1 246	2 311	1 356
Fachoberschulen	1 170	683	563	291	607	392	387	189
Fachgymnasien	-	-	-	-	-	-	-	-
Berufsober-/Technische Oberschulen	-	-	-	-	-	-	-	-
Fachschulen	1 636	1 130	672	439	964	691	697	429
Allgemeinbildende und berufliche Schulen	51 896	34 152	31 240	18 404	20 656	15 748	5 375	3 313
Nachrichtlich:								
Schulen des Gesundheitswesens	-	-	-	-	-	-	-	-
Brandenburg								
Allgemeinbildende Schulen	30 261	21 546	18 761	13 081	11 500	8 465	3 199	2 018
davon: Grundschulen	7 663	6 387	4 350	3 482	3 313	2 905	716	505
Schulartunabhängige Orientierungsstufe	2 722	2 163	1 676	1 310	1 046	853	259	132
Schularten mit mehreren Bildungsgängen	2 769	1 508	2 223	1 206	546	302	386	216
Realschulen	-	-	-	-	-	-	-	-
Gymnasien	8 700	4 958	4 277	2 190	4 423	2 768	1 193	746
Integrierte Gesamtschulen	501	343	183	60	318	283	96	45
Freie Waldorfschulen	1 791	1 156	438	235	1 353	921	435	288
Förderschulen	6 115	5 031	5 614	4 598	501	433	114	86
Abendrealschulen	-	-	-	-	-	-	-	-
Abendgymnasien	-	-	-	-	-	-	-	-
Kollegs	-	-	-	-	-	-	-	-
Berufliche Schulen	7 099	4 419	5 020	2 959	2 079	1 460	4 340	2 471
davon: Teilzeit-Berufsschulen 3)	7 099	4 419	5 020	2 959	2 079	1 460	4 340	2 471
Allgemeinbildende und berufliche Schulen	37 360	25 965	23 781	16 040	13 579	9 925	7 539	4 489
Nachrichtlich:								
Schulen des Gesundheitswesens	-	-	-	-	-	-	-	-
Fußnote siehe am Ende der Tabelle								

Fußnote siehe am Ende der Tabelle.

Private allgemeinbildende und berufliche Schulen 2008/09

6 Wöchentlich erteilte Unterrichtsstunden der Lehrkräfte nach Schularten, Beschäftigungsumfang und Ländern

Schulart	Unterrichtsstunden erteilt von							
	vollzeit- und teilzeitbeschäftigten Lehrkräften		davon				stundenweise beschäftigten Lehrkräften	
			vollzeitbeschäftigte Lehrkräfte		teilzeitbeschäftigte			
	insgesamt	weiblich	zusammen	weiblich	zusammen	weiblich	insgesamt	weiblich
Bremen								
Allgemeinbildende Schulen	10 301	6 093	7 002	3 547	3 299	2 546	562	414
davon: Schulkindergärten	48	48	32	32	16	16	-	-
Grundschulen	2 251	1 907	1 587	1 243	664	664	119	110
Hauptschulen	27	27	27	27	-	-	-	-
Schularten mit mehreren Bildungsgängen	1 592	1 021	1 248	715	344	306	31	22
Realschulen	132	49	120	37	12	12	20	15
Gymnasien	3 537	1 807	2 300	778	1 237	1 029	278	167
Integrierte Gesamtschulen	801	392	576	303	225	89	56	42
Freie Waldorfschulen	1 183	536	539	207	644	329	58	58
Förderschulen	730	306	573	205	157	101	-	-
Abendhauptschulen	-	-	-	-	-	-	-	-
Abendrealschulen	-	-	-	-	-	-	-	-
Abendgymnasien	-	-	-	-	-	-	-	-
Berufliche Schulen	658	349	497	267	161	82	273	97
davon: Teilzeit-Berufsschulen	477	250	409	220	68	30	113	67
Berufsvorbereitungsjahr	128	99	76	47	52	52	7	-
Berufsgrundbildungsjahr in vollzeitschulischer Form	-	-	-	-	-	-	-	-
Berufsfachschulen	-	-	-	-	-	-	-	-
Fachoberschulen	-	-	-	-	-	-	-	-
Fachgymnasien	-	-	-	-	-	-	-	-
Berufsober-/Technische Oberschulen	-	-	-	-	-	-	-	-
Fachschulen	53	-	12	-	41	-	153	30
Allgemeinbildende und berufliche Schulen	10 959	6 442	7 499	3 814	3 460	2 628	835	511
Nachrichtlich:								
Schulen des Gesundheitswesens	-	-	-	-	-	-	-	-
Hamburg								
Allgemeinbildende Schulen	27 398	16 132	20 698	11 275	6 700	4 857	840	495
davon: Vorklassen	772	735	561	539	211	196	5	5
Schulkindergärten	-	-	-	-	-	-	-	-
Grundschulen	6 579	4 484	4 688	3 066	1 891	1 418	133	109
Schulartunabhängige Orientierungsstufe	124	99	-	-	124	99	18	9
Hauptschulen	1 887	1 124	1 291	682	596	442	59	25
Schularten mit mehreren Bildungsgängen	916	508	594	243	322	265	20	13
Realschulen	1 666	912	1 358	765	308	147	81	33
Gymnasien	6 112	2 763	5 134	2 191	978	572	183	70
Integrierte Gesamtschulen	1 498	793	1 210	556	288	237	-	-
Freie Waldorfschulen	4 885	2 793	3 771	1 983	1 114	810	230	139
Förderschulen	2 782	1 848	2 005	1 207	777	641	111	92
Abendhauptschulen	-	-	-	-	-	-	-	-
Abendrealschulen	-	-	-	-	-	-	-	-
Abendgymnasien	177	73	86	43	91	30	-	-
Kollegs	-	-	-	-	-	-	-	-
Berufliche Schulen	1 445	770	841	340	604	430	552	177
davon: Teilzeit-Berufsschulen	281	173	160	70	121	103	22	14
Berufsvorbereitungsjahr	-	-	-	-	-	-	-	-
Berufsfachschulen	632	342	377	151	255	191	185	64
Fachoberschulen	-	-	-	-	-	-	-	-
Fachgymnasien	-	-	-	-	-	-	-	-
Fachschulen	532	255	304	119	228	136	345	99
Allgemeinbildende und berufliche Schulen	28 843	16 902	21 539	11 615	7 304	5 287	1 392	672
Nachrichtlich:								
Schulen des Gesundheitswesens	-	-	-	-	-	-	-	-

Private allgemeinbildende und berufliche Schulen 2008/09

6 Wöchentlich erteilte Unterrichtsstunden der Lehrkräfte nach Schularten, Beschäftigungsumfang und Ländern

Schulart	Unterrichtsstunden erteilt von							
	vollzeit- und teilzeitbeschäftigten Lehrkräften		davon				stundenweise beschäftigten Lehrkräften	
			vollzeitbeschäftigte		teilzeitbeschäftigte			
			Lehrkräfte		Lehrkräfte			
insgesamt	weiblich	zusammen	weiblich	zusammen	weiblich	insgesamt	weiblich	
Hessen								
Allgemeinbildende Schulen	73 005	41 775	50 895	24 861	22 110	16 914	4 708	2 975
davon: Vorklassen	-	-	-	-	-	-	-	-
Schulkindergärten	190	190	190	190	-	-	51	51
Grundschulen 4)	9 206	5 918	5 675	2 933	3 531	2 985	613	503
Schulartunabhängige Orientierungsstufe	1 182	768	671	335	511	433	49	42
Hauptschulen	578	194	323	118	255	76	47	24
Realschulen	5 668	2 391	4 811	1 795	857	596	282	220
Gymnasien	32 170	18 352	22 137	10 567	10 033	7 785	2 229	1 280
Integrierte Gesamtschulen	2 752	1 646	1 687	1 000	1 065	646	245	146
Freie Waldorfschulen	8 645	4 736	6 147	2 987	2 498	1 749	567	403
Förderschulen	12 614	7 580	9 254	4 936	3 360	2 644	400	280
Abendhauptschulen	-	-	-	-	-	-	-	-
Abendrealschulen	-	-	-	-	-	-	-	-
Abendgymnasien	-	-	-	-	-	-	225	26
Kollegs	-	-	-	-	-	-	-	-
Berufliche Schulen	5 788	3 316	3 579	1 791	2 209	1 525	1 599	866
davon: Teilzeit-Berufsschulen	668	386	413	208	255	178	448	100
Berufsvorbereitungsjahr	-	-	-	-	-	-	39	-
Berufsgrundbildungsjahr in vollzeitschulischer Form	18	-	11	-	7	-	4	-
Berufsfachschulen	1 837	1 055	1 136	570	701	485	402	275
Fachoberschulen	405	232	250	125	155	107	88	60
Fachgymnasien	232	133	144	72	88	61	50	34
Fachschulen	2 628	1 510	1 625	816	1 003	694	568	397
Allgemeinbildende und berufliche Schulen	78 793	45 091	54 474	26 652	24 319	18 439	6 307	3 841
Mecklenburg-Vorpommern								
Allgemeinbildende Schulen	18 640	14 555	9 590	6 944	9 050	7 611	2 443	1 666
davon: Schulkindergärten	-	-	-	-	-	-	-	-
Grundschulen	6 218	5 786	2 329	2 181	3 889	3 605	820	657
Schularten mit mehreren Bildungsgängen	2 479	1 864	1 043	639	1 436	1 225	803	480
Realschulen	-	-	-	-	-	-	-	-
Gymnasien	3 730	2 119	2 049	961	1 681	1 158	348	200
Integrierte Gesamtschulen	2 429	1 922	1 173	860	1 256	1 062	381	275
Freie Waldorfschulen 5)	1 170	663	654	338	516	325	69	44
Förderschulen	2 614	2 201	2 342	1 965	272	236	22	10
Abendgymnasien	-	-	-	-	-	-	-	-
Berufliche Schulen	5 382	4 015	4 059	3 141	1 323	874	2 770	1 440
davon: Teilzeit-Berufsschulen	62	59	62	59	-	-	54	40
Berufsvorbereitungsjahr	30	8	24	2	6	6	36	36
Berufsfachschulen	4 689	3 533	3 581	2 824	1 108	709	2 478	1 258
Fachoberschulen	-	-	-	-	-	-	-	-
Fachgymnasien	-	-	-	-	-	-	-	-
Fachschulen	601	415	392	256	209	159	202	106
Allgemeinbildende und berufliche Schulen	24 022	18 570	13 649	10 085	10 373	8 485	5 213	3 106

Fußnoten siehe am Ende der Tabelle.

Private allgemeinbildende und berufliche Schulen 2008/09

6 Wöchentlich erteilte Unterrichtsstunden der Lehrkräfte nach Schularten, Beschäftigungsumfang und Ländern

Schulart	Unterrichtsstunden erteilt von							
	vollzeit- und teilzeitbeschäftigten Lehrkräften		davon				stundenweise beschäftigten Lehrkräften	
			vollzeitbeschäftigte		teilzeitbeschäftigte			
			Lehrkräfte					
insgesamt	weiblich	zusammen	weiblich	zusammen	weiblich	insgesamt	weiblich	
Niedersachsen								
Allgemeinbildende Schulen	87 503	47 770	57 859	26 112	29 644	21 658	5 245	3 793
davon: Schulkindergärten	68	68	68	68	-	-	-	-
Grundschulen	2 335	1 971	1 278	996	1 057	975	172	149
Hauptschulen	6 906	3 944	4 363	1 781	2 543	2 163	294	199
Realschulen	11 222	6 768	6 584	2 946	4 638	3 822	479	310
Gymnasien	33 743	15 883	23 545	8 610	10 198	7 273	1 791	1 211
Integrierte Gesamtschulen	3 316	1 768	1 868	1 129	1 448	639	317	247
Freie Waldorfschulen	10 175	5 292	5 869	2 333	4 306	2 959	1 398	1 091
Förderschulen	19 738	12 076	14 284	8 249	5 454	3 827	794	586
Abendgymnasien	-	-	-	-	-	-	-	-
Kollegs	-	-	-	-	-	-	-	-
Berufliche Schulen	21 790	13 924	10 173	5 185	11 617	8 739	6 904	4 727
davon: Teilzeit-Berufsschulen	333	37	309	28	24	9	23	15
Berufsvorbereitungsjahr	1 274	535	932	303	342	232	75	64
Berufsgrundbildungsjahr in vollzeitschulischer Form	123	4	121	2	2	2	12	-
Berufsfachschulen	14 599	10 569	6 382	3 996	8 217	6 573	4 974	3 548
Fachoberschulen	1 499	698	928	309	571	389	156	71
Fachgymnasien	-	-	-	-	-	-	-	-
Berufsober-/Technische Oberschulen	32	12	3	-	29	12	4	-
Fachschulen	3 930	2 069	1 498	547	2 432	1 522	1 660	1 029
Allgemeinbildende und berufliche Schulen	109 293	61 694	68 032	31 297	41 261	30 397	12 149	8 520
Nachrichtlich:								
Schulen des Gesundheitswesens	-	-	-	-	-	-	-	-
Nordrhein-Westfalen								
Allgemeinbildende Schulen	251 692	137 026	174 950	77 423	76 742	59 603	5 009	3 325
davon: Schulkindergärten	-	-	-	-	-	-	-	-
Grundschulen	8 324	6 849	4 333	3 275	3 991	3 574	124	105
Hauptschulen	2 908	1 521	1 942	697	966	824	23	13
Realschulen	27 406	16 874	18 297	9 149	9 109	7 725	360	241
Gymnasien	122 338	56 560	92 523	33 711	29 815	22 849	3 708	2 447
Integrierte Gesamtschulen	13 880	6 926	9 273	3 512	4 607	3 414	231	146
Freie Waldorfschulen	23 796	14 189	8 314	3 653	15 482	10 536	190	109
Förderschulen	48 653	31 970	37 092	22 168	11 561	9 802	307	235
Abendrealschulen 6)	-	-	-	-	-	-	-	-
Abendgymnasien	4 387	2 137	3 176	1 258	1 211	879	66	29
Kollegs 6)	-	-	-	-	-	-	-	-
Berufliche Schulen	47 738	23 357	32 965	12 529	14 773	10 828	1 539	625
davon: Teilzeit-Berufsschulen	10 780	3 039	8 708	1 891	2 072	1 148	151	65
Berufsvorbereitungsjahr	1 674	583	1 347	360	327	223	28	-
Berufsgrundbildungsjahr in vollzeitschulischer Form	1 192	434	876	240	316	194	29	7
Berufsfachschulen	15 113	8 643	8 858	4 042	6 255	4 601	554	264
Fachoberschulen	2 931	1 513	2 013	803	918	710	69	49
Fachgymnasien	3 946	2 190	2 842	1 196	1 104	994	38	34
Fachschulen	12 102	6 955	8 321	3 997	3 781	2 958	670	206
Allgemeinbildende und berufliche Schulen	299 430	160 383	207 915	89 952	91 515	70 431	6 548	3 950
Nachrichtlich:								
Schulen des Gesundheitswesens	-	-	-	-	-	-	-	-

Fußnote siehe am Ende der Tabelle.

Private allgemeinbildende und berufliche Schulen 2008/09

6 Wöchentlich erteilte Unterrichtsstunden der Lehrkräfte nach Schularten, Beschäftigungsumfang und Ländern

Schulart	Unterrichtsstunden erteilt von							
	vollzeit- und teilzeitbeschäftigten Lehrkräften		davon				stundenweise beschäftigten Lehrkräften	
			vollzeitbeschäftigte Lehrkräfte		teilzeitbeschäftigte			
	insgesamt	weiblich	zusammen	weiblich	zusammen	weiblich	insgesamt	weiblich
Rheinland-Pfalz								
Allgemeinbildende Schulen	49 056	28 812	32 350	15 944	16 706	12 868	5 745	3 417
davon: Schulkindergärten	-	-	-	-	-	-	-	-
Grundschulen	3 358	2 853	2 270	1 832	1 088	1 021	645	422
Hauptschulen	2 716	1 763	1 703	969	1 013	794	827	517
Schularten mit mehreren Bildungsgängen	-	-	-	-	-	-	-	-
Realschulen	6 133	4 181	3 853	2 137	2 280	2 044	422	270
Gymnasien	25 766	13 141	17 335	6 829	8 431	6 312	1 492	924
Integrierte Gesamtschulen	122	105	46	46	76	59	-	-
Freie Waldorfschulen	2 186	1 226	-	-	2 186	1 226	1 909	1 134
Förderschulen	8 324	5 262	6 803	3 921	1 521	1 341	450	150
Abendrealschulen	-	-	-	-	-	-	-	-
Abendgymnasien	-	-	-	-	-	-	-	-
Kollegs	451	281	340	210	111	71	-	-
Berufliche Schulen	8 635	4 873	5 279	2 253	3 356	2 620	655	282
davon: Teilzeit-Berufsschulen	1 931	809	1 604	530	327	279	153	10
Berufsvorbereitungsjahr	494	191	380	79	114	112	35	-
Berufsfachschulen	4 060	2 457	2 214	1 042	1 846	1 415	268	154
Fachgymnasien	-	-	-	-	-	-	-	-
Berufsober-/Technische Oberschulen	78	51	47	22	31	29	2	-
Fachschulen	2 072	1 365	1 034	580	1 038	785	197	118
Allgemeinbildende und berufliche Schulen	57 691	33 685	37 629	18 197	20 062	15 488	6 400	3 699
Nachrichtlich:								
Schulen des Gesundheitswesens	-	-	-	-	-	-	-	-
Saarland								
Allgemeinbildende Schulen	13 003	6 165	10 552	4 122	2 451	2 043	138	49
davon: Schulkindergärten	9	4	5	-	4	4	-	-
Grundschulen	457	249	373	165	84	84	8	-
Hauptschulen	423	191	376	144	47	47	6	6
Schularten mit mehreren Bildungsgängen	829	325	681	248	148	77	-	-
Realschulen	1 762	1 047	1 245	593	517	454	8	8
Gymnasien	5 857	2 357	4 660	1 354	1 197	1 003	38	10
Integrierte Gesamtschulen	87	29	85	27	2	2	36	14
Freie Waldorfschulen	2 613	1 442	2 234	1 131	379	311	40	9
Förderschulen	966	521	893	460	73	61	2	2
Abendrealschulen	-	-	-	-	-	-	-	-
Abendgymnasien	-	-	-	-	-	-	-	-
Kollegs	-	-	-	-	-	-	-	-
Berufliche Schulen	1 028	517	891	415	137	102	372	83
davon: Teilzeit-Berufsschulen	469	219	404	154	65	65	12	8
Berufsvorbereitungsjahr	-	-	-	-	-	-	-	-
Berufsgrundbildungsjahr in vollzeitschulischer Form	-	-	-	-	-	-	-	-
Berufsfachschulen	135	60	120	45	15	15	-	-
Fachoberschulen	115	65	112	62	3	3	86	21
Fachgymnasien	-	-	-	-	-	-	-	-
Fachschulen	309	173	255	154	54	19	274	54
Allgemeinbildende und berufliche Schulen	14 031	6 682	11 443	4 537	2 588	2 145	510	132
Nachrichtlich:								
Schulen des Gesundheitswesens	-	-	-	-	-	-	-	-

Private allgemeinbildende und berufliche Schulen 2008/09

6 Wöchentlich erteilte Unterrichtsstunden der Lehrkräfte nach Schularten, Beschäftigungsumfang und Ländern

Schulart	Unterrichtsstunden erteilt von							
	vollzeit- und teilzeitbeschäftigten Lehrkräften		davon				stundenweise beschäftigten Lehrkräften	
			vollzeitbeschäftigte Lehrkräfte		teilzeitbeschäftigte Lehrkräfte			
	insgesamt	weiblich	zusammen	weiblich	zusammen	weiblich	insgesamt	weiblich
Sachsen								
Allgemeinbildende Schulen	38 557	28 539	22 835	15 519	15 722	13 020	2 588	1 745
davon: Grundschulen	11 011	9 781	4 744	4 006	6 267	5 775	712	589
Schularten mit mehreren Bildungsgängen	7 545	5 158	4 388	2 743	3 157	2 415	1 054	626
Gymnasien	11 664	7 164	8 010	4 366	3 654	2 798	612	398
Freie Waldorfschulen	1 747	1 171	965	613	782	558	98	57
Förderschulen	6 439	5 179	4 588	3 716	1 851	1 463	107	70
Abendrealschulen	-	-	-	-	-	-	-	-
Abendgymnasien	-	-	-	-	-	-	-	-
Kollegs	151	86	140	75	11	11	5	5
Berufliche Schulen	41 204	29 522	31 266	21 626	9 938	7 896	18 015	9 947
davon: Teilzeit-Berufsschulen	5 213	3 367	4 339	2 661	874	706	468	273
Berufsvorbereitungsjahr	2 130	1 235	1 642	953	488	282	238	130
Berufsgrundbildungsjahr in vollzeitschulischer Form	127	78	39	27	88	51	25	17
Berufsfachschulen	26 081	19 840	19 423	14 249	6 658	5 591	13 926	7 861
Fachoberschulen	2 492	1 553	1 898	1 077	594	476	976	421
Fachgymnasien	458	341	367	269	91	72	122	63
Fachschulen	4 703	3 108	3 558	2 390	1 145	718	2 260	1 182
Allgemeinbildende und berufliche Schulen	79 761	58 061	54 101	37 145	25 660	20 916	20 603	11 692
Sachsen-Anhalt								
Allgemeinbildende Schulen	16 170	12 259	10 058	7 147	6 112	5 112	886	645
davon: Grundschulen	4 837	4 581	2 463	2 288	2 374	2 293	214	170
Schularten mit mehreren Bildungsgängen	1 456	1 050	793	561	663	489	157	102
Gymnasien	7 101	4 458	4 581	2 518	2 520	1 940	430	308
Integrierte Gesamtschulen	176	141	57	57	119	84	26	17
Freie Waldorfschulen	1 138	835	724	551	414	284	43	38
Förderschulen	1 462	1 194	1 440	1 172	22	22	16	10
Abendrealschulen	-	-	-	-	-	-	-	-
Abendgymnasien	-	-	-	-	-	-	-	-
Kollegs	-	-	-	-	-	-	-	-
Berufliche Schulen	9 430	7 245	5 855	4 726	3 575	2 519	3 515	2 002
davon: Teilzeit-Berufsschulen	55	42	34	27	21	15	21	12
Berufsvorbereitungsjahr	-	-	-	-	-	-	-	-
Berufsgrundbildungsjahr in vollzeitschulischer Form	-	-	-	-	-	-	-	-
Berufsfachschulen	7 813	6 003	4 851	3 916	2 962	2 087	2 911	1 658
Fachoberschulen	243	187	151	122	92	65	91	52
Fachgymnasien	-	-	-	-	-	-	-	-
Fachschulen	1 319	1 013	819	661	500	352	492	280
Allgemeinbildende und berufliche Schulen	25 600	19 504	15 913	11 873	9 687	7 631	4 401	2 647
Nachrichtlich:								
Schulen des Gesundheitswesens	-	-	-	-	-	-	-	-

Private allgemeinbildende und berufliche Schulen 2008/09

6 Wöchentlich erteilte Unterrichtsstunden der Lehrkräfte nach Schularten, Beschäftigungsumfang und Ländern

Schulart	Unterrichtsstunden erteilt von							
	vollzeit- und teilzeitbeschäftigten Lehrkräften		davon				stundenweise beschäftigten Lehrkräften	
			vollzeitbeschäftigte Lehrkräfte		teilzeitbeschäftigte			
	insgesamt	weiblich	zusammen	weiblich	zusammen	weiblich	insgesamt	weiblich
Schleswig-Holstein								
Allgemeinbildende Schulen	23 997	14 028	16 199	8 488	7 798	5 540	394	277
davon: Schulkindergärten	-	-	-	-	-	-	-	-
Grundschulen	4 896	3 153	3 594	2 142	1 302	1 011	13	13
Hauptschulen	540	368	351	198	189	170	8	5
Schularten mit mehreren Bildungsgängen	40	40	23	23	17	17	-	-
Realschulen	1 535	1 036	697	462	838	574	46	32
Gymnasien	2 763	1 113	1 845	653	918	460	102	61
Integrierte Gesamtschulen	3 611	2 362	2 803	1 802	808	560	45	42
Freie Waldorfschulen	7 970	4 345	4 891	2 019	3 079	2 326	176	124
Förderschulen	2 642	1 611	1 995	1 189	647	422	4	-
Abendgymnasien	-	-	-	-	-	-	-	-
Kollegs	-	-	-	-	-	-	-	-
Berufliche Schulen	2 541	990	1 566	441	975	549	718	305
davon: Teilzeit-Berufsschulen	-	-	-	-	-	-	-	-
Berufsvorbereitungsjahr	-	-	-	-	-	-	-	-
Berufsgrundbildungsjahr in vollzeitschulischer Form	-	-	-	-	-	-	-	-
Berufsfachschulen	1 432	574	929	292	503	282	274	153
Fachoberschulen 7)	16	-	12	-	4	-	-	-
Fachgymnasien	202	59	159	41	43	18	31	23
Berufsober-/Technische Oberschulen	33	10	23	-	10	10	-	-
Fachschulen	858	347	443	108	415	239	413	129
Allgemeinbildende und berufliche Schulen	26 538	15 018	17 765	8 929	8 773	6 089	1 112	582
Nachrichtlich:								
Schulen des Gesundheitswesens	-	-	-	-	-	-	-	-
Thüringen								
Allgemeinbildende Schulen	21 427	15 895	14 002	9 919	7 425	5 976	2 335	1 965
davon: Grundschulen	3 627	3 360	1 688	1 590	1 939	1 770	625	576
Schularten mit mehreren Bildungsgängen	2 446	1 669	1 423	889	1 023	780	199	157
Gymnasien	4 198	2 496	2 159	911	2 039	1 585	388	257
Integrierte Gesamtschulen	776	522	635	417	141	105	16	-
Freie Waldorfschulen	1 853	898	1 460	630	393	268	111	86
Förderschulen	8 527	6 950	6 637	5 482	1 890	1 468	996	889
Kollegs	-	-	-	-	-	-	-	-
Berufliche Schulen	15 063	9 473	11 004	6 659	4 059	2 814	4 779	2 564
davon: Teilzeit-Berufsschulen	1 232	734	949	514	283	220	221	92
Berufsvorbereitungsjahr	958	399	667	288	291	111	227	100
Berufsfachschulen	9 677	6 569	6 839	4 451	2 838	2 118	3 419	1 879
Fachoberschulen	181	90	143	56	38	34	88	24
Fachgymnasien	-	-	-	-	-	-	-	-
Fachschulen	3 015	1 681	2 406	1 350	609	331	824	469
Allgemeinbildende und berufliche Schulen	36 490	25 368	25 006	16 578	11 484	8 790	7 114	4 529

Fußnote siehe am Ende der Tabelle.

Private allgemeinbildende und berufliche Schulen 2008/09

6 Wöchentlich erteilte Unterrichtsstunden der Lehrkräfte nach Schularten, Beschäftigungsumfang und Ländern

Schulart	Unterrichtsstunden erteilt von							
	vollzeit- und teilzeitbeschäftigten Lehrkräften		davon				stundenweise beschäftigten Lehrkräften	
			vollzeitbeschäftigte Lehrkräfte		teilzeitbeschäftigte			
	insgesamt	weiblich	zusammen	weiblich	zusammen	weiblich	insgesamt	weiblich
Deutschland								
Allgemeinbildende Schulen	1 196 258	729 548	781 625	404 985	414 633	324 563	76 821	52 762
davon: Vorklassen	772	735	561	539	211	196	5	5
Schulkindergärten	16 030	15 492	12 195	11 811	3 835	3 681	2 211	1 866
Grundschulen	114 452	93 069	61 554	45 568	52 898	47 501	7 793	6 345
Schulartunabhängige Orientierungsstufe	9 293	6 804	5 771	3 811	3 522	2 993	519	332
Hauptschulen	40 993	24 338	23 940	11 365	17 053	12 973	3 458	2 366
Schularten mit mehreren Bildungsgängen	20 072	13 143	12 416	7 267	7 656	5 876	2 650	1 616
Realschulen	139 724	83 962	87 627	41 927	52 097	42 035	8 882	6 349
Gymnasien	385 062	190 768	262 041	101 461	123 021	89 307	20 455	12 936
Integrierte Gesamtschulen	34 083	19 460	22 462	11 291	11 621	8 169	1 611	1 060
Freie Waldorfschulen	122 002	67 411	70 521	32 076	51 481	35 335	9 542	6 635
Förderschulen	306 440	210 592	218 387	136 186	88 053	74 406	13 872	11 002
Abendhauptschulen	-	-	-	-	-	-	-	-
Abendrealschulen	239	142	26	-	213	142	2 055	836
Abendgymnasien	5 761	2 919	3 413	1 358	2 348	1 561	3 227	1 101
Kollegs	1 335	713	711	325	624	388	541	313
Berufliche Schulen	282 097	160 141	177 080	87 419	105 017	72 722	80 690	44 745
davon: Teilzeit-Berufsschulen	57 168	24 432	43 760	15 760	13 408	8 672	9 935	5 038
Berufsvorbereitungsjahr	7 038	3 272	5 209	2 105	1 829	1 167	748	368
Berufsgrundbildungsjahr in vollzeitschulischer Form	1 460	516	1 047	269	413	247	70	24
Berufsaufbauschulen	-	-	-	-	-	-	-	-
Berufsfachschulen	139 580	89 006	82 212	47 799	57 368	41 207	48 113	27 659
Fachoberschulen	11 422	6 223	7 318	3 269	4 104	2 954	2 576	1 313
Fachgymnasien	8 393	4 400	5 389	2 265	3 004	2 135	1 450	802
Berufsober-/Technische Oberschulen	272	134	141	47	131	87	50	24
Fachschulen	46 424	25 532	26 983	13 312	19 441	12 220	14 679	7 443
Fachakademien	10 340	6 626	5 021	2 593	5 319	4 033	3 069	2 074
Allgemeinbildende und berufliche Schulen	1 478 355	889 689	958 705	492 404	519 650	397 285	157 511	97 507
Nachrichtlich:								
Schulen des Gesundheitswesens 8)	-	-	-	-	-	-	-	-
Früheres Bundesgebiet								
Allgemeinbildende Schulen	1 029 503	608 254	681 163	337 055	348 340	271 199	63 696	43 526
davon: Vorklassen	772	735	561	539	211	196	5	5
Schulkindergärten	16 030	15 492	12 195	11 811	3 835	3 681	2 211	1 866
Grundschulen	69 200	53 089	38 717	26 199	30 483	26 890	4 313	3 517
Schulartunabhängige Orientierungsstufe	1 306	867	671	335	635	532	67	51
Hauptschulen	40 589	24 111	23 847	11 365	16 742	12 746	3 458	2 366
Schularten mit mehreren Bildungsgängen	3 377	1 894	2 546	1 229	831	665	51	35
Realschulen	137 732	82 878	86 513	41 532	51 219	41 346	8 755	6 283
Gymnasien	339 603	164 204	235 455	88 457	104 148	75 747	17 014	10 661
Integrierte Gesamtschulen	26 067	14 021	17 548	8 375	8 519	5 646	930	637
Freie Waldorfschulen	109 151	59 416	63 430	27 968	45 721	31 448	8 510	5 948
Förderschulen	278 492	187 859	195 670	117 637	82 822	70 222	12 564	9 912
Abendhauptschulen	-	-	-	-	-	-	-	-
Abendrealschulen	239	142	26	-	213	142	2 055	836
Abendgymnasien	5 761	2 919	3 413	1 358	2 348	1 561	3 227	1 101
Kollegs	1 184	627	571	250	613	377	536	308
Berufliche Schulen	193 723	99 815	113 852	45 224	79 871	54 591	43 570	24 205
davon: Teilzeit-Berufsschulen	42 174	15 318	32 205	9 137	9 969	6 181	4 588	2 046
Berufsvorbereitungsjahr	3 570	1 408	2 735	789	835	619	184	64
Berufsgrundbildungsjahr in vollzeitschulischer Form	1 333	438	1 008	242	325	196	45	7
Berufsaufbauschulen	-	-	-	-	-	-	-	-
Berufsfachschulen	85 613	49 937	44 021	20 481	41 592	29 456	23 068	13 647
Fachoberschulen	7 336	3 710	4 563	1 723	2 773	1 987	1 034	627
Fachgymnasien	7 935	4 059	5 022	1 996	2 913	2 063	1 328	739
Berufsober-/Technische Oberschulen	272	134	141	47	131	87	50	24
Fachschulen	35 150	18 185	19 136	8 216	16 014	9 969	10 204	4 977
Fachakademien	10 340	6 626	5 021	2 593	5 319	4 033	3 069	2 074
Allgemeinbildende und berufliche Schulen	1 223 226	708 069	795 015	382 279	428 211	325 790	107 266	67 731
Nachrichtlich:								
Schulen des Gesundheitswesens 8)	-	-	-	-	-	-	-	-

Fußnote siehe am Ende der Tabelle.

Private allgemeinbildende und berufliche Schulen 2008/09

6 Wöchentlich erteilte Unterrichtsstunden der Lehrkräfte nach Schularten, Beschäftigungsumfang und Ländern

Schulart	Unterrichtsstunden erteilt von							
	vollzeit- und teilzeitbeschäftigten Lehrkräften		davon				stundenweise beschäftigten Lehrkräften	
			vollzeitbeschäftigte Lehrkräfte		teilzeitbeschäftigte			
	insgesamt	weiblich	zusammen	weiblich	zusammen	weiblich	insgesamt	weiblich
Neue Länder einschl. Berlin								
Allgemeinbildende Schulen	166 755	121 294	100 462	67 930	66 293	53 364	13 125	9 236
davon: Vorklassen	-	-	-	-	-	-	-	-
Schulkindergärten	-	-	-	-	-	-	-	-
Grundschulen	45 252	39 980	22 837	19 369	22 415	20 611	3 480	2 828
Schulartunabhängige Orientierungsstufe	7 987	5 937	5 100	3 476	2 887	2 461	452	281
Hauptschulen	404	227	93	-	311	227	-	-
Schularten mit mehreren Bildungsgängen	16 695	11 249	9 870	6 038	6 825	5 211	2 599	1 581
Realschulen	1 992	1 084	1 114	395	878	689	127	66
Gymnasien	45 459	26 564	26 586	13 004	18 873	13 560	3 441	2 275
Integrierte Gesamtschulen	8 016	5 439	4 914	2 916	3 102	2 523	681	423
Freie Waldorfschulen	12 851	7 995	7 091	4 108	5 760	3 887	1 032	687
Förderschulen	27 948	22 733	22 717	18 549	5 231	4 184	1 308	1 090
Abendhauptschulen	-	-	-	-	-	-	-	-
Abendrealschulen	-	-	-	-	-	-	-	-
Abendgymnasien	-	-	-	-	-	-	-	-
Kollegs	151	86	140	75	11	11	5	5
Berufliche Schulen	88 374	60 326	63 228	42 195	25 146	18 131	37 120	20 540
davon: Teilzeit-Berufsschulen	14 994	9 114	11 555	6 623	3 439	2 491	5 347	2 992
Berufsvorbereitungsjahr	3 468	1 864	2 474	1 316	994	548	564	304
Berufsgrundbildungsjahr in vollzeitschulischer Form	127	78	39	27	88	51	25	17
Berufsfachschulen	53 967	39 069	38 191	27 318	15 776	11 751	25 045	14 012
Fachoberschulen	4 086	2 513	2 755	1 546	1 331	967	1 542	686
Fachgymnasien	458	341	367	269	91	72	122	63
Berufsober-/Technische Oberschulen	-	-	-	-	-	-	-	-
Fachschulen	11 274	7 347	7 847	5 096	3 427	2 251	4 475	2 466
Allgemeinbildende und berufliche Schulen	255 129	181 620	163 690	110 125	91 439	71 495	50 245	29 776
Nachrichtlich:								
Schulen des Gesundheitswesens 8)	-	-	-	-	-	-	-	-

- 1) Nach Schularten geschätzt, Nachweis erfolgte zusammen.
2) Nachweis erfolgt im Rahmen der Teilzeit-Berufsschulen.
3) Einschl. Berufsfach-, Fachoberschulen, Fachgymnasien und Fachschulen.
4) Einschl. Vorklassen.

- 5) Auf Grundlage der Lehrkräfte geschätzt.
6) Fortbildungslehrgänge; Nachweis erfolgt bei den Abendgymnasien.
7) Lehrkräfte wurden schwerpunktmäßig zugeordnet.
8) Nachweis nicht sinnvoll (unvollständig).

Private allgemeinbildende und berufliche Schulen 1992 bis 2008

7 Schüler/innen je Schule und Klasse nach Ländern

Schulart ----- Bildungsbereich	Jahr										
	1992	1995	2000	2001	2002	2003	2004	2005	2006	2007	2008
Baden-Württemberg											
Schüler/innen je Schule											
Allgemeinbildende Schulen	163	167	170	171	163	163	161	163	169	167	165
davon: Schulkindergärten	20	21	21	21	21	22	21	21	21	22	22
Grundschulen	240	218	150	141	139	141	133	124	115	109	102
Schulartunabhängige Orientierungsstufe	-	-	-	-	-	-	-	-	-	-	-
Hauptschulen	187	186	180	190	187	175	183	173	147	131	116
Realschulen	326	329	296	309	299	307	273	271	252	236	242
Gymnasien	453	493	551	558	571	569	524	534	530	513	496
Integrierte Gesamtschulen	-	-	-	-	-	-	-	-	-	-	-
Freie Waldorfschulen	498	464	462	468	477	468	480	483	442	433	419
Förderschulen	84	84	88	88	73	72	72	74	92	95	97
Abendrealschulen	29	34	43	48	51	57	61	63	66	59	62
Abendgymnasien	99	79	98	107	119	129	138	139	156	152	144
Kollegs	101	93	75	84	95	104	116	114	117	107	98
Berufliche Schulen	72	69	67	68	67	102	102	103	105	104	106
davon: Teilzeit-Berufsschulen 1)	86	87	141	135	146	143	161	154	152	160	166
Berufsvorbereitungsjahr	-	-	-	-	-	-	-	-	-	-	-
Berufsgrundbildungsjahr	-	-	-	-	-	-	-	-	-	-	-
Berufsaufbauschulen	-	-	-	-	-	-	-	-	-	-	-
Berufsfachschulen	63	63	60	62	60	96	94	98	102	101	105
Fachgymnasien	73	106	117	119	113	118	124	85	86	85	78
Berufsober-/Technische Oberschulen	-	-	-	-	-	-	-	-	24	12	14
Fachschulen	94	74	57	59	57	98	100	100	103	96	97
Allgemeinbildende und berufliche Schulen	126	126	127	129	124	142	140	141	146	143	143
Nachrichtlich:											
Schulen des Gesundheitswesens 2)	-	-	-	-	-	-	-	-	-	-	-
Schüler/innen je Klasse 3)											
Allgemeinbildende Schulen	19	20	20	20	20	20	20	20	20	20	20
davon: Schulkindergärten	6	6	6	6	6	6	6	6	6	6	6
Grundschulen	24	24	23	23	22	23	22	23	23	23	22
Hauptschulen	22	23	23	23	23	23	23	24	23	23	22
Realschulen	25	26	27	27	27	27	26	26	26	26	26
Gymnasien	x	x	x	x	x	x	x	x	x	x	x
Sekundarbereich I	23	24	26	26	26	26	26	26	26	26	26
Integrierte Gesamtschulen	x	x	x	x	x	x	x	x	x	x	x
Primarbereich	-	-	-	-	-	-	-	-	-	-	-
Sekundarbereich I	-	-	-	-	-	-	-	-	-	-	-
Freie Waldorfschulen	x	x	x	x	x	x	x	x	x	x	x
Primarbereich	31	27	29	29	30	30	31	30	30	28	29
Sekundarbereich I	19	20	22	22	21	21	22	21	22	22	21
Förderschulen	8	8	8	8	8	8	8	8	8	8	8
Abendhauptschulen	-	-	-	-	-	-	-	-	-	-	-
Abendrealschulen	15	18	20	22	23	24	24	24	24	23	22
Berufliche Schulen	16	16	15	15	18	17	17	17	18	17	17
davon: Teilzeit-Berufsschulen 1)	8	8	8	8	8	9	8	8	8	9	8
Berufsvorbereitungsjahr	-	-	-	-	-	-	-	-	-	-	-
Berufsgrundbildungsjahr	-	-	-	-	-	-	-	-	-	-	-
Berufsaufbauschulen	-	-	-	-	-	-	-	-	-	-	-
Berufsfachschulen	16	17	17	17	23	19	19	19	20	18	19
Fachgymnasien	-	-	-	-	-	-	-	-	-	-	-
Berufsober-/Technische Oberschulen	-	-	-	-	-	-	-	-	24	12	8
Fachschulen	22	20	17	19	19	19	19	20	20	19	19
Allgemeinbildende und berufliche Schulen	18	18	19	19	20	19	19	19	20	19	19
Nachrichtlich:											
Schulen des Gesundheitswesens 2)	-	-	-	-	-	-	-	-	-	-	-

- 1) Ab 1996 einschl. Berufsgundbildungsjahr in kooperativer Form.
2) Kein Nachweis nach rechtlichem Status.
3) Durch Auflösung der Klassenverbände an Gymnasien, Integrierten

Gesamtschulen, Freien Waldorfschulen, Abendgymnasien und Kollegs (Sekundarbereich II) sowie an Fachgymnasien entfallen die Klassenangaben.

Private allgemeinbildende und berufliche Schulen 1992 bis 2008

7 Schüler/innen je Schule und Klasse nach Ländern

Schulart ----- Bildungsbereich	Jahr										
	1992	1995	2000	2001	2002	2003	2004	2005	2006	2007	2008
Bayern											
Schüler/innen je Schule											
Allgemeinbildende Schulen	201	213	237	243	246	246	247	250	248	246	242
davon: Grundschulen	97	104	122	123	122	119	116	120	118	116	116
Schulartunabhängige Orientierungsstufe	-	-	-	-	-	-	-	-	-	-	-
Hauptschulen	117	103	115	121	123	121	124	127	122	119	118
Realschulen	273	308	364	380	399	411	423	426	433	429	424
Gymnasien	456	487	541	542	541	537	550	558	560	576	564
Integrierte Gesamtschulen	-	-	-	-	-	-	-	-	-	-	-
Freie Waldorfschulen	361	394	372	380	390	398	404	410	412	401	387
Förderschulen	106	120	134	136	137	138	137	138	140	141	140
Abendrealschulen	38	25	32	35	38	50	49	47	48	42	33
Abendgymnasien	69	67	91	106	124	133	151	173	204	227	230
Kollegs	48	45	31	28	31	41	44	52	64	62	54
Berufliche Schulen	85	90	92	97	102	101	94	107	115	114	113
davon: Teilzeit-Berufsschulen 1)	124	160	225	231	240	235	236	236	240	249	257
Berufsvorbereitungsjahr 2)	-	-	-	-	-	-	-	-	-	-	-
Berufsgrundbildungsjahr 2)	-	-	-	-	-	-	-	-	-	-	-
Berufsaufbauschulen	17	13	-	-	-	-	-	-	-	-	-
Berufsfachschulen	58	61	62	65	69	65	63	72	73	71	68
Fachoberschulen	50	67	84	91	96	92	98	109	106	80	77
Berufsober-/Technische Oberschulen	37	11	-	-	-	-	-	-	-	-	-
Fachschulen	85	77	65	72	77	81	66	70	92	99	104
Fachakademien/Berufsakademien	83	79	82	78	82	85	87	93	94	93	91
Allgemeinbildende und berufliche Schulen	153	164	178	185	189	188	184	199	204	203	200
Nachrichtlich:											
Schulen des Gesundheitswesens	55	62	69	68	66	55	57	57	56	55	55
Schüler/innen je Klasse 3)											
Allgemeinbildende Schulen	20	21	22	22	22	22	22	22	22	22	22
davon: Grundschulen	22	22	22	22	22	22	23	23	22	22	22
Schulartunabhängige Orientierungsstufe	-	-	-	-	-	-	-	-	-	-	-
Hauptschulen	22	22	22	22	22	22	22	21	21	21	21
Realschulen	26	27	28	28	28	28	28	28	28	28	28
Gymnasien	x	x	x	x	x	x	x	x	x	x	x
Sekundarbereich I	25	26	26	27	26	26	26	26	26	26	26
Integrierte Gesamtschulen	x	x	x	x	x	x	x	x	x	x	x
Primarbereich	-	-	-	-	-	-	-	-	-	-	-
Sekundarbereich I	-	-	-	-	-	-	-	-	-	-	-
Freie Waldorfschulen	x	x	x	x	x	x	x	x	x	x	x
Primarbereich	23	22	28	27	27	28	27	27	26	25	25
Sekundarbereich I	21	21	30	29	30	30	30	30	29	29	29
Förderschulen	10	10	10	10	10	10	10	10	10	10	10
Abendrealschulen	15	10	11	12	13	17	16	16	16	14	11
Berufliche Schulen	16	15	15	15	16	15	15	15	15	15	15
davon: Teilzeit-Berufsschulen 1)	9	10	10	10	10	9	9	10	10	10	10
Berufsvorbereitungsjahr	9	11	11	11	12	12	12	11	11	11	11
Berufsgrundbildungsjahr	9	9	10	9	9	9	9	9	8	9	8
Berufsaufbauschulen	17	13	-	-	-	-	-	-	-	-	-
Berufsfachschulen	20	20	21	21	22	22	23	22	22	21	21
Fachoberschulen	16	18	20	19	19	20	20	20	21	19	19
Berufsober-/Technische Oberschulen	19	11	-	-	-	-	-	-	-	-	-
Fachschulen	23	21	20	21	21	21	20	19	20	20	21
Fachakademien/Berufsakademien	22	22	23	22	22	23	22	22	23	23	23
Allgemeinbildende und berufliche Schulen	19	19	20	20	20	20	20	20	20	20	20
Nachrichtlich:											
Schulen des Gesundheitswesens	21	22	22	22	22	22	21	21	21	21	21

1) Ab 1996 einschl. Berufsgrundbildungsjahr in kooperativer Form.

2) Die Schulen werden im Rahmen der Teilzeit-Berufsschulen nachgewiesen.

3) Durch Auflösung der Klassenverbände an Gymnasien, Integrierten

Gesamtschulen, Freien Waldorfschulen, Abendgymnasien und Kollegs (Sekundarbereich II) sowie an Fachgymnasien entfallen die Klassenangaben.

Private allgemeinbildende und berufliche Schulen 1992 bis 2008

7 Schüler/innen je Schule und Klasse nach Ländern

Schulart ----- Bildungsbereich	Jahr										
	1992	1995	2000	2001	2002	2003	2004	2005	2006	2007	2008
Berlin											
Schüler/innen je Schule											
Allgemeinbildende Schulen	141	145	149	149	144	143	143	164	160	158	165
Vorklassen	21	21	25	27	27	28	33	-	-	-	-
Grundschulen	168	167	166	156	152	145	147	157	150	144	138
Schulartunabhängige Orientierungsstufe	79	80	75	75	68	68	69	61	64	65	67
Hauptschulen	80	74	85	85	84	100	74	60	47	58	100
Realschulen	158	158	149	153	154	157	125	119	107	113	119
Gymnasien	363	384	444	453	459	471	406	400	392	388	406
Integrierte Gesamtschulen	225	262	370	389	292	325	251	295	313	316	374
Freie Waldorfschulen	370	380	346	321	355	337	347	379	434	436	367
Förderschulen	91	81	78	81	83	79	82	84	80	81	74
Abendhauptschulen	-	-	-	-	-	-	-	-	-	-	-
Abendrealschulen	25	29	-	-	-	-	-	-	-	-	-
Abendgymnasien	-	-	-	-	-	-	-	-	-	-	-
Kollegs	-	-	-	-	-	-	-	-	-	-	-
Berufliche Schulen	181	150	116	118	122	124	118	121	131	136	130
davon: Teilzeit-Berufsschulen 1)	415	570	331	293	311	319	252	233	271	374	329
Berufsvorbereitungsjahr	53	77	57	59	59	52	56	51	34	32	46
Berufsgrundbildungsjahr	52	-	-	-	-	-	-	-	-	-	-
Berufsfachschulen	220	210	142	152	157	139	136	144	151	132	120
Fachoberschulen	98	63	78	59	48	66	87	79	90	97	86
Fachgymnasien	-	-	-	-	-	-	-	-	-	-	-
Berufsober-/Technische Oberschulen	-	-	-	-	-	-	-	-	-	-	-
Fachschulen	133	94	79	85	94	108	89	88	97	125	132
Allgemeinbildende und berufliche Schulen	148	146	140	140	138	138	135	149	151	151	154
Nachrichtlich:											
Schulen des Gesundheitswesens	84	83	100	94	102	102	109	108	95	95	93
Schüler/innen je Klasse 2)											
Allgemeinbildende Schulen	25	26	26	26	26	26	26	26	26	25	25
Vorklassen	15	16	16	16	16	16	17	-	-	-	-
Grundschulen	24	24	25	25	25	24	24	24	23	23	22
Schulartunabhängige Orientierungsstufe	24	23	23	24	23	23	23	22	22	23	22
Hauptschulen	20	18	16	16	16	17	16	15	14	13	13
Realschulen	24	25	25	26	26	26	25	25	25	24	23
Gymnasien	x	x	x	x	x	x	x	x	x	x	x
Sekundarbereich I	26	27	28	28	28	28	27	27	27	26	25
Integrierte Gesamtschulen	x	x	x	x	x	x	x	x	x	x	x
Primarbereich	-	-	-	-	11	9	10	10	19	11	26
Sekundarbereich I	25	26	25	25	25	24	22	24	23	24	24
Freie Waldorfschulen	x	x	x	x	x	x	x	x	x	x	x
Primarbereich	30	32	25	24	28	28	28	25	27	26	25
Sekundarbereich I	30	31	28	29	31	30	30	29	29	28	28
Förderschulen	7	8	8	8	8	8	8	8	8	8	8
Abendhauptschulen	-	-	-	-	-	-	-	-	-	-	-
Abendrealschulen	25	29	-	-	-	-	-	-	-	-	-
Berufliche Schulen	18	19	19	19	19	20	19	19	18	18	17
davon: Teilzeit-Berufsschulen 1)	15	16	13	13	13	14	14	14	14	14	15
Berufsvorbereitungsjahr	18	19	9	11	11	13	12	13	11	11	12
Berufsgrundbildungsjahr	26	-	-	-	-	-	-	-	-	-	-
Berufsfachschulen	20	20	22	23	22	22	21	20	19	17	17
Fachoberschulen	25	25	26	25	24	23	24	22	21	20	18
Fachgymnasien	-	-	-	-	-	-	-	-	-	-	-
Berufsober-/Technische Oberschulen	-	-	-	-	-	-	-	-	-	-	-
Fachschulen	20	19	20	20	20	22	21	22	23	23	22
Allgemeinbildende und berufliche Schulen	23	23	24	24	24	24	24	24	23	23	22
Nachrichtlich:											
Schulen des Gesundheitswesens	19	21	20	18	21	21	21	21	21	20	20

1) Ab 1996 einschl. Berufsgrundbildungsjahr in kooperativer Form.

2) Durch Auflösung der Klassenverbände an Gymnasien, Integrierten

Gesamtschulen, Freien Waldorfschulen, Abendgymnasien und Kollegs
(Sekundarbereich II) sowie an Fachgymnasien entfallen die Klassenangaben.

Private allgemeinbildende und berufliche Schulen 1992 bis 2008

7 Schüler/innen je Schule und Klasse nach Ländern

Schulart ----- Bildungsbereich	Jahr										
	1992	1995	2000	2001	2002	2003	2004	2005	2006	2007	2008
Brandenburg											
Schüler/innen je Schule											
Allgemeinbildende Schulen	72	104	89	84	85	88	85	80	80	86	91
davon: Grundschulen	26	73	41	37	42	47	58	69	75	82	85
Schulartunabhängige Orientierungsstufe	65	44	28	27	24	18	22	26	28	35	38
Schularten mit mehreren Bildungsgängen	-	-	-	-	-	-	-	13	27	43	49
Realschulen	-	-	44	45	45	45	33	30	22	15	-
Gymnasien	141	203	260	229	219	259	257	247	245	239	224
Integrierte Gesamtschulen	-	75	193	265	254	341	189	75	58	45	112
Freie Waldorfschulen	87	164	196	199	207	222	229	273	275	265	279
Förderschulen	58	61	66	67	70	69	63	63	63	67	66
Abendrealschulen	-	-	-	-	-	-	-	-	-	-	-
Abendgymnasien	-	-	-	-	-	-	-	-	-	-	-
Kollegs	-	-	-	-	-	-	-	-	-	-	-
Berufliche Schulen	68	95	108	113	106	104	116	120	139	139	135
davon: Teilzeit-Berufsschulen 1)	169	413	129	134	143	135	176	180	203	180	198
Berufsgrundbildungsjahr	-	-	-	-	-	-	-	-	-	-	-
Berufsfachschulen	22	26	100	100	78	73	84	98	132	125	109
Fachoberschulen	-	24	118	97	98	102	74	69	75	64	59
Fachgymnasien	-	-	-	-	-	-	-	-	-	-	1
Fachschulen	67	91	105	118	128	146	149	144	128	157	167
Allgemeinbildende und berufliche Schulen	71	101	96	94	93	94	95	93	98	101	104
Nachrichtlich:											
Schulen des Gesundheitswesens	42	86	81	83	101	120	122	117	120	109	115
Schüler/innen je Klasse 2)											
Allgemeinbildende Schulen	11	14	18	18	17	18	17	18	19	19	19
davon: Grundschulen	7	27	21	19	17	18	18	18	19	19	19
Schulartunabhängige Orientierungsstufe	26	26	24	22	18	18	17	16	17	18	18
Schularten mit mehreren Bildungsgängen	-	-	-	-	-	-	-	17	11	12	13
Realschulen	-	-	19	16	16	15	14	13	14	13	-
Gymnasien	x	x	x	x	x	x	x	x	x	x	x
Sekundarbereich I	28	24	24	23	21	20	19	20	20	20	20
Integrierte Gesamtschulen	x	x	x	x	x	x	x	x	x	x	x
Primarbereich	-	12	17	18	17	17	15	10	10	12	9
Sekundarbereich I	-	9	16	24	14	18	15	13	10	12	15
Freie Waldorfschulen	x	x	x	x	x	x	x	x	x	x	x
Primarbereich	18	22	15	15	16	17	18	22	24	23	24
Sekundarbereich I	19	20	21	20	20	20	19	21	20	20	21
Förderschulen	7	6	7	7	7	7	7	7	7	7	7
Abendrealschulen	-	-	-	-	-	-	-	-	-	-	-
Berufliche Schulen	14	15	16	17	16	17	16	17	17	17	17
davon: Teilzeit-Berufsschulen 1)	11	10	10	10	10	10	11	11	11	11	12
Berufsgrundbildungsjahr	-	-	-	-	-	-	-	-	-	-	-
Berufsfachschulen	11	15	22	22	21	21	21	20	21	22	22
Fachoberschulen	-	12	24	24	25	26	25	23	23	20	18
Fachgymnasien	-	-	-	-	-	-	-	-	-	-	-
Fachschulen	16	18	17	19	19	20	20	20	21	21	21
Allgemeinbildende und berufliche Schulen	12	14	17	17	16	18	17	17	18	18	18
Nachrichtlich:											
Schulen des Gesundheitswesens	13	21	20	19	21	20	21	21	21	20	19

1) Ab 1996 einschl. Berufsgrundbildungsjahr in kooperativer Form.

2) Durch Auflösung der Klassenverbände an Gymnasien, Integrierten

Gesamtschulen, Freien Waldorfschulen, Abendgymnasien und Kollegs
(Sekundarbereich II) sowie an Fachgymnasien entfallen die Klassenangaben.

Private allgemeinbildende und berufliche Schulen 1992 bis 2008

7 Schüler/innen je Schule und Klasse nach Ländern

Schulart ----- Bildungsbereich	Jahr										
	1992	1995	2000	2001	2002	2003	2004	2005	2006	2007	2008
Bremen											
Schüler/innen je Schule											
Allgemeinbildende Schulen	197	204	177	181	178	185	191	192	220	200	209
Schulkindergärten	18	19	16	24	24	23	45	24	18	14	32
Grundschulen	204	209	195	195	196	203	233	182	221	188	193
Schulartunabhängige Orientierungsstufe 1)	235	253	190	193	196	193	92	-	-	-	-
Hauptschulen	93	103	76	74	71	62	72	57	43	24	16
Schularten mit mehreren Bildungsgängen	-	-	-	-	-	-	30	97	138	235	291
Realschulen	106	111	109	114	104	154	131	134	103	89	47
Gymnasien	192	174	164	177	183	181	320	319	517	318	327
Integrierte Gesamtschulen	341	390	394	201	201	206	270	218	176	118	95
Freie Waldorfschulen	694	794	418	426	431	428	429	436	283	281	274
Förderschulen	139	144	167	162	162	160	157	152	155	158	146
Abendhauptschulen	-	-	-	-	-	-	-	-	-	-	-
Abendrealschulen	-	-	-	-	-	-	-	-	-	-	-
Abendgymnasien	-	-	-	-	-	-	-	-	-	-	-
Berufliche Schulen	140	149	113	168	229	235	177	224	232	232	216
davon: Teilzeit-Berufsschulen 2)	192	183	213	221	237	255	251	234	240	240	209
Berufsvorbereitungsjahr	81	57	83	-	-	-	-	-	-	-	-
Berufsgrundbildungsjahr	-	-	-	-	-	-	-	-	-	-	-
Berufsaufbauschulen	-	-	-	-	-	-	-	-	-	-	-
Berufsfachschulen	-	-	-	-	-	-	-	-	-	-	-
Fachoberschulen	-	-	-	-	-	-	-	-	-	-	-
Fachgymnasien	-	-	-	-	-	-	-	-	-	-	-
Fachschulen	90	173	57	73	128	130	73	141	146	146	144
Allgemeinbildende und berufliche Schulen	186	197	167	180	182	189	189	195	221	203	210
Nachrichtlich:											
Schulen des Gesundheitswesens	88	90	75	74	72	78	116	135	135	135	137
Schüler/innen je Klasse 3)											
Allgemeinbildende Schulen	26	27	26	26	26	27	27	27	27	28	25
Schulkindergärten	18	19	16	24	16	23	45	24	18	14	32
Grundschulen	24	25	24	24	24	24	24	24	24	25	22
Schulartunabhängige Orientierungsstufe 1)	27	27	23	22	23	22	22	-	-	-	-
Hauptschulen	16	17	19	18	18	18	18	16	17	16	16
Schularten mit mehreren Bildungsgängen	-	-	-	-	-	-	18	22	21	23	24
Realschulen	19	19	23	23	22	22	23	24	24	25	23
Gymnasien	x	x	x	x	x	x	x	x	x	x	x
Sekundarbereich I	25	26	26	28	28	29	28	29	29	29	28
Integrierte Gesamtschulen	x	x	x	x	x	x	x	x	x	x	x
Sekundarbereich I	24	24	25	24	24	23	22	20	20	18	10
Freie Waldorfschulen	x	x	x	x	x	x	x	x	x	x	x
Primarbereich	36	37	35	35	36	36	35	35	31	28	25
Sekundarbereich I	36	35	34	35	35	35	36	35	34	34	34
Förderschulen	13	12	12	12	11	11	11	11	11	11	10
Abendhauptschulen	-	-	-	-	-	-	-	-	-	-	-
Abendrealschulen	-	-	-	-	-	-	-	-	-	-	-
Berufliche Schulen	13	11	12	11	13	12	13	14	14	14	12
davon: Teilzeit-Berufsschulen 2)	11	9	11	10	11	11	13	13	14	14	12
Berufsvorbereitungsjahr	20	14	14	14	14	13	8	8	9	9	8
Berufsgrundbildungsjahr	-	-	-	-	-	-	-	-	-	-	-
Berufsaufbauschulen	-	-	-	-	-	-	-	-	-	-	-
Berufsfachschulen	-	-	-	-	-	-	-	-	-	-	-
Fachoberschulen	-	-	-	-	-	-	-	-	-	-	-
Fachgymnasien	-	-	-	-	-	-	-	-	-	-	-
Fachschulen	23	22	19	21	21	19	21	24	24	24	24
Allgemeinbildende und berufliche Schulen	23	24	23	23	24	24	24	25	25	26	23
Nachrichtlich:											
Schulen des Gesundheitswesens	19	20	18	17	17	18	20	20	20	20	20

1) Ab 2005 entfällt Nachweis.

2) Ab 1996 einschl. Berufsgrundbildungsjahr in kooperativer Form.

3) Durch Auflösung der Klassenverbände an Gymnasien, Integrierten

Gesamtschulen, Freien Waldorfschulen, Abendgymnasien und Kollegs (Sekundarbereich II) sowie an Fachgymnasien entfallen die Klassenangaben.

Private allgemeinbildende und berufliche Schulen 1992 bis 2008

7 Schüler/innen je Schule und Klasse nach Ländern

Schulart ----- Bildungsbereich	Jahr										
	1992	1995	2000	2001	2002	2003	2004	2005	2006	2007	2008
Hamburg											
Schüler/innen je Schule											
Allgemeinbildende Schulen	190	172	193	197	196	203	205	212	190	176	177
Vorklassen	48	40	40	37	40	40	45	43	40	37	38
Schulkindergärten	-	9	-	-	-	-	-	-	-	-	-
Grundschulen	212	225	239	240	233	241	223	254	186	172	208
Schulartunabhängige Orientierungsstufe	-	-	-	-	-	-	-	-	-	73	79
Hauptschulen	77	73	72	77	82	83	82	81	76	75	95
Schularten mit mehreren Bildungsgängen	-	-	-	-	-	-	-	-	-	-	41
Realschulen	151	152	142	147	128	137	139	141	136	119	92
Gymnasien	621	603	618	639	650	685	700	627	639	531	547
Integrierte Gesamtschulen	-	172	418	436	472	492	541	577	431	425	529
Freie Waldorfschulen	481	272	498	497	500	502	500	503	506	500	502
Förderschulen	90	83	102	104	92	103	109	112	122	128	113
Abendhauptschulen	-	-	-	-	-	-	-	-	-	-	-
Abendrealschulen	-	-	-	-	-	-	-	-	-	-	-
Abendgymnasien	-	-	-	69	75	76	-	128	137	143	137
Kollegs	-	-	-	-	-	-	-	-	-	-	-
Berufliche Schulen	82	84	84	85	91	100	102	115	92	91	115
davon: Teilzeit-Berufsschulen 1)	-	-	-	-	-	-	-	-	36	64	167
Berufsvorbereitungsjahr	-	-	-	-	-	-	-	-	-	-	-
Berufsgrundbildungsjahr	-	-	-	-	-	-	-	-	-	-	-
Berufsaufbauschulen	-	-	-	-	-	-	-	-	-	-	-
Berufsfachschulen	79	81	74	73	76	81	85	95	89	86	72
Fachoberschulen	41	39	57	58	56	62	22	-	-	-	-
Fachgymnasien	-	-	-	-	-	-	-	-	-	-	-
Fachschulen	94	96	112	116	128	144	155	157	142	129	189
Allgemeinbildende und berufliche Schulen	170	158	175	178	178	185	187	196	173	162	169
Nachrichtlich:											
Schulen des Gesundheitswesens	41	42	38	38	35	53	129	123	119	119	107
Schüler/innen je Klasse 2)											
Allgemeinbildende Schulen	28	27	27	27	27	27	28	28	28	27	27
Vorklassen	24	21	21	21	22	22	25	23	23	22	22
Schulkindergärten	-	9	-	-	-	-	-	-	-	-	-
Grundschulen	25	25	26	25	26	26	27	27	27	26	26
Schulartunabhängige Orientierungsstufe	-	-	-	-	-	-	-	-	-	18	20
Hauptschulen	22	22	22	22	22	22	22	22	22	22	21
Schularten mit mehreren Bildungsgängen	-	-	-	-	-	-	-	-	-	-	22
Realschulen	23	24	23	24	23	23	23	23	24	22	21
Gymnasien	x	x	x	x	x	x	x	x	x	x	x
Sekundarbereich I	25	24	25	25	25	25	25	25	24	25	25
Integrierte Gesamtschulen	x	x	x	x	x	x	x	x	x	x	x
Primarbereich	-	19	22	21	21	21	22	22	21	20	19
Sekundarbereich I	-	14	20	21	22	22	23	22	23	18	19
Freie Waldorfschulen	x	x	x	x	x	x	x	x	x	x	x
Primarbereich	35	35	35	34	34	35	35	35	41	41	41
Sekundarbereich I	34	34	33	34	34	34	34	34	41	40	40
Förderschulen	10	10	10	10	10	10	11	11	11	11	11
Abendhauptschulen	-	-	-	-	-	-	-	-	-	-	-
Abendrealschulen	-	-	-	-	-	-	-	-	-	-	-
Berufliche Schulen	21	19	19	19	19	19	20	20	20	21	20
davon: Teilzeit-Berufsschulen 1)	-	-	-	-	-	-	-	-	20	23	21
Berufsvorbereitungsjahr	-	-	-	-	-	-	-	-	-	-	-
Berufsgrundbildungsjahr	-	-	-	-	-	-	-	-	-	-	-
Berufsaufbauschulen	-	-	-	-	-	-	-	-	-	-	-
Berufsfachschulen	18	19	20	19	19	19	20	19	21	25	20
Fachoberschulen	21	20	19	19	19	21	22	-	-	-	-
Fachgymnasien	-	-	-	-	-	-	-	-	-	-	-
Fachschulen	25	18	19	18	19	19	19	20	18	17	20
Allgemeinbildende und berufliche Schulen	27	26	26	26	26	26	27	27	27	27	27
Nachrichtlich:											
Schulen des Gesundheitswesens	16	16	17	16	15	18	20	20	20	20	20

1) Ab 1996 einschl. Berufsgrundbildungsjahr in kooperativer Form.
2) Durch Auflösung der Klassenverbände an Gymnasien, Integrierten

Gesamtschulen, Freien Waldorfschulen, Abendgymnasien und Kollegs
(Sekundarbereich II) sowie an Fachgymnasien entfallen die Klassenangaben.

Private allgemeinbildende und berufliche Schulen 1992 bis 2008

7 Schüler/innen je Schule und Klasse nach Ländern

Schulart ----- Bildungsbereich	Jahr										
	1992	1995	2000	2001	2002	2003	2004	2005	2006	2007	2008
Hessen											
Schüler/innen je Schule											
Allgemeinbildende Schulen	266	266	258	254	252	252	252	243	239	231	221
Vorklassen	38	69	21	25	30	31	34	31	27	21	20
Schulkindergärten	10	7	11	11	11	9	9	9	11	9	8
Grundschulen	99	96	81	91	89	86	101	102	100	96	96
Schulartunabhängige Orientierungsstufe	52	54	43	36	35	39	40	37	40	39	39
Hauptschulen	52	58	41	44	44	33	36	33	35	31	30
Realschulen	232	260	265	266	270	273	230	212	210	220	216
Gymnasien	571	581	602	602	601	600	606	597	574	575	559
Integrierte Gesamtschulen	315	339	161	148	162	166	160	162	136	121	114
Freie Waldorfschulen	554	499	456	461	478	484	487	496	509	512	512
Förderschulen	69	74	84	89	91	96	100	104	108	111	113
Abendhauptschulen	-	-	-	-	-	-	-	-	-	-	-
Abendrealschulen	16	19	-	-	-	-	-	-	-	-	-
Abendgymnasien	106	98	132	138	143	183	150	186	162	132	140
Kollegs	37	17	59	13	15	21	19	16	15	-	-
Berufliche Schulen	90	79	84	78	78	80	81	82	84	80	81
davon: Teilzeit-Berufsschulen 1)	265	220	218	198	201	202	164	162	180	165	187
Berufsvorbereitungsjahr	8	8	8	8	10	5	4	7	1	14	18
Berufsgrundbildungsjahr	95	41	34	41	37	40	36	48	61	28	9
Berufsaufbauschulen	-	-	-	-	-	-	-	-	-	-	-
Berufsfachschulen	58	51	65	59	64	71	81	83	85	77	78
Fachoberschulen	15	23	28	39	38	52	58	54	53	51	49
Fachgymnasien	48	45	54	49	48	44	48	45	45	55	57
Fachschulen	76	79	86	83	80	77	75	77	78	79	79
Allgemeinbildende und berufliche Schulen	217	213	213	207	204	204	204	198	196	189	184
Nachrichtlich:											
Schulen des Gesundheitswesens 2)	-	-	-	-	-	-	-	-	-	-	-
Schüler/innen je Klasse 3)											
Allgemeinbildende Schulen	27	29	29	29	28	27	27	27	27	27	27
Vorklassen	13	23	14	12	15	20	17	23	16	17	15
Schulkindergärten	10	7	11	11	11	9	11	9	11	8	10
Grundschulen	13	19	18	19	15	17	17	18	19	18	18
Schulartunabhängige Orientierungsstufe	19	20	18	19	16	16	16	15	16	17	17
Hauptschulen	17	19	27	17	17	17	14	13	12	12	12
Realschulen	26	26	27	26	26	26	26	26	26	26	25
Gymnasien	x	x	x	x	x	x	x	x	x	x	x
Sekundarbereich I	25	25	26	26	26	26	26	26	26	26	26
Integrierte Gesamtschulen	x	x	x	x	x	x	x	x	x	x	x
Primarbereich	25	31	20	16	9	8	9	9	10	19	19
Sekundarbereich I	20	21	17	18	17	14	13	12	12	18	20
Freie Waldorfschulen	x	x	x	x	x	x	x	x	x	x	x
Primarbereich	34	34	31	31	31	31	31	31	31	30	30
Sekundarbereich I	32	33	33	32	32	32	32	32	32	32	32
Förderschulen	9	11	12	12	12	12	12	12	12	11	11
Abendhauptschulen	-	-	-	-	-	-	-	-	-	-	-
Abendrealschulen	16	19	-	-	-	-	-	-	-	-	-
Berufliche Schulen	17	18	19	19	18	19	18	19	19	20	19
davon: Teilzeit-Berufsschulen 1)	15	17	17	16	16	16	14	15	17	26	18
Berufsvorbereitungsjahr	8	8	8	8	10	5	4	7	1	10	9
Berufsgrundbildungsjahr	15	10	9	10	12	13	12	10	10	7	9
Berufsaufbauschulen	-	-	-	-	-	-	-	-	-	-	-
Berufsfachschulen	16	16	18	17	16	18	19	20	19	18	19
Fachoberschulen	8	9	14	14	15	16	15	15	16	14	16
Fachgymnasien	-	-	-	-	-	-	-	-	-	-	-
Fachschulen	20	21	21	20	20	20	20	20	20	20	21
Allgemeinbildende und berufliche Schulen	25	27	28	27	26	26	26	26	26	26	26
Nachrichtlich:											
Schulen des Gesundheitswesens 2)	-	-	-	-	-	-	-	-	-	-	-

1) Ab 1996 einschl. Berufsgrundbildungsjahr in kooperativer Form.

2) Die Erhebung wurde 1989 eingestellt.

3) Durch Auflösung der Klassenverbände an Gymnasien, Integrierten

Gesamtschulen, Freien Waldorfschulen, Abendgymnasien und Kollegs (Sekundarbereich II) sowie an Fachgymnasien entfallen die Klassenangaben.

Private allgemeinbildende und berufliche Schulen 1992 bis 2008

7 Schüler/innen je Schule und Klasse nach Ländern

Schulart ----- Bildungsbereich	Jahr										
	1992	1995	2000	2001	2002	2003	2004	2005	2006	2007	2008
Mecklenburg Vorpommern											
Schüler/innen je Schule											
Allgemeinbildende Schulen	143	115	111	106	99	99	97	91	85	90	97
Vorklassen	14	7	41	-	-	-	-	-	-	-	-
Schulkindergärten	-	-	-	-	-	12	12	11	-	-	-
Grundschulen	-	63	85	78	75	71	74	75	84	84	92
Hauptschulen	-	32	15	16	15	24	-	-	-	-	-
Schularten mit mehreren Bildungsgängen	-	-	26	42	39	47	50	50	43	58	53
Realschulen	-	-	99	112	108	109	102	67	35	-	-
Gymnasien	769	485	433	332	345	370	303	180	190	172	183
Integrierte Gesamtschulen	-	-	105	61	73	100	83	99	100	117	136
Freie Waldorfschulen	-	110	171	202	227	232	251	264	266	278	290
Förderschulen	44	62	77	74	68	67	64	63	63	63	62
Abendgymnasien	-	-	-	-	-	-	-	-	-	-	-
Berufliche Schulen	144	64	96	106	125	125	141	153	148	135	126
davon: Teilzeit-Berufsschulen 1)	207	12	57	47	32	39	52	76	81	36	42
Berufsvorbereitungsjahr	-	84	83	96	128	65	115	76	27	17	26
Berufsgrundbildungsjahr	-	-	-	-	-	-	-	-	-	-	-
Berufsfachschulen	8	76	120	136	151	155	170	183	176	162	154
Fachoberschulen	-	-	-	-	-	-	-	-	-	-	-
Fachgymnasien	-	-	-	-	-	-	-	-	-	-	-
Fachschulen	116	51	42	40	51	47	46	46	53	59	60
Allgemeinbildende und berufliche Schulen	144	92	105	106	109	108	112	109	101	101	104
Nachrichtlich:											
Schulen des Gesundheitswesens 2)	62	83	58	56	52	-	-	-	-	-	-
Schüler/innen je Klasse 3)											
Allgemeinbildende Schulen	17	16	16	17	17	17	18	18	18	19	19
Vorklassen	7	7	21	-	-	-	-	-	-	-	-
Schulkindergärten	-	-	-	-	-	12	12	11	-	-	-
Grundschulen	-	21	19	19	18	18	19	20	20	20	20
Hauptschulen	-	6	8	8	8	12	-	-	-	-	-
Schularten mit mehreren Bildungsgängen	-	-	15	17	16	16	16	14	17	19	17
Realschulen	-	-	15	16	14	16	15	16	15	-	-
Gymnasien	x	x	x	x	x	x	x	x	x	x	x
Sekundarbereich I	22	19	19	18	18	18	18	17	18	17	18
Integrierte Gesamtschulen	x	x	x	x	x	x	x	x	x	x	x
Sekundarbereich I	-	-	18	17	18	18	17	17	18	17	18
Freie Waldorfschulen	x	x	x	x	x	x	x	x	x	x	x
Primarbereich	-	22	14	16	16	16	18	20	22	22	22
Sekundarbereich I	-	24	22	23	24	23	23	23	22	23	25
Förderschulen	7	7	8	8	8	8	8	8	8	8	8
Berufliche Schulen	22	19	18	17	19	18	19	19	20	20	19
davon: Teilzeit-Berufsschulen 1)	23	12	9	8	9	11	15	13	14	10	9
Berufsvorbereitungsjahr	-	17	17	19	18	16	19	15	14	17	13
Berufsgrundbildungsjahr	-	-	-	-	-	-	-	-	-	-	-
Berufsfachschulen	8	20	19	18	19	19	19	19	20	20	20
Fachoberschulen	-	-	-	-	-	-	-	-	-	-	-
Fachgymnasien	-	-	-	-	-	-	-	-	-	-	-
Fachschulen	19	20	16	16	18	18	18	15	17	18	20
Allgemeinbildende und berufliche Schulen	19	17	17	17	18	18	18	18	19	19	19
Nachrichtlich:											
Schulen des Gesundheitswesens 2)	15	21	19	19	17	-	-	-	-	-	-

1) Ab 1996 einschl. Berufsgrundbildungsjahr in kooperativer Form.

2) Ab 2003 erfolgt der Nachweis bei den Berufsfachschulen.

3) Durch Auflösung der Klassenverbände an Gymnasien, Integrierten

Gesamtschulen, Freien Waldorfschulen, Abendgymnasien und Kollegs (Sekundarbereich II) sowie an Fachgymnasien entfallen die Klassenangaben.

Private allgemeinbildende und berufliche Schulen 1992 bis 2008

7 Schüler/innen je Schule und Klasse nach Ländern

Schulart ----- Bildungsbereich	Jahr										
	1992	1995	2000	2001	2002	2003	2004	2005	2006	2007	2008
Niedersachsen											
Schüler/innen je Schule											
Allgemeinbildende Schulen	257	274	286	285	280	278	296	290	288	281	275
Vorklassen	5	8	6	7	-	-	-	-	-	-	-
Schulkindergärten	8	5	8	4	7	6	8	6	-	-	8
Grundschulen	52	65	57	64	66	74	65	59	64	67	63
Schulartunabhängige Orientierungsstufe	314	339	323	317	306	297	-	-	-	-	-
Hauptschulen	186	206	188	190	179	179	221	230	228	202	195
Schularten mit mehreren Bildungsgängen	-	-	-	-	-	-	-	-	-	-	-
Realschulen	248	236	255	252	252	258	352	326	324	317	314
Gymnasien	580	612	652	660	647	668	708	712	728	699	669
Integrierte Gesamtschulen	-	-	405	425	337	339	352	325	347	457	468
Freie Waldorfschulen	402	400	419	394	400	407	411	422	354	343	348
Förderschulen	60	61	77	79	80	77	78	80	79	80	82
Abendgymnasien	-	-	-	-	-	-	-	-	-	-	-
Kollegs	-	-	-	-	-	-	-	-	-	-	-
Berufliche Schulen	87	86	89	89	93	86	86	90	110	105	104
davon: Teilzeit-Berufsschulen 1)	52	52	56	48	59	63	66	64	64	62	81
Berufsvorbereitungsjahr	22	25	32	39	39	37	38	43	45	39	30
Berufsgrundbildungsjahr	23	32	16	12	13	10	17	10	12	11	10
Berufsaufbauschulen	-	-	-	-	-	-	-	-	-	-	-
Berufsfachschulen	96	98	114	113	110	99	103	106	118	111	106
Fachoberschulen	52	56	70	79	90	104	113	133	134	123	139
Fachgymnasien	-	-	-	-	-	-	-	-	-	-	-
Berufsober-/Technische Oberschulen	-	-	22	22	31	26	31	27	29	27	27
Fachschulen	92	90	80	78	86	74	66	67	103	105	114
Fachakademien/Berufsakademien 2)	106	-	-	-	-	-	-	-	-	-	-
Allgemeinbildende und berufliche Schulen	164	178	184	183	185	175	180	181	201	195	193
Nachrichtlich:											
Schulen des Gesundheitswesens	58	57	53	50	48	51	54	56	55	57	58
Schüler/innen je Klasse 3)											
Allgemeinbildende Schulen	24	25	25	25	25	24	24	24	24	24	25
Vorklassen	3	4	3	7	-	-	-	-	-	-	-
Schulkindergärten	8	5	8	4	7	6	8	6	-	-	8
Grundschulen	17	16	17	18	19	20	18	18	17	17	18
Schulartunabhängige Orientierungsstufe	24	24	26	26	26	26	-	-	-	-	-
Hauptschulen	20	21	21	21	21	20	20	20	20	19	19
Schularten mit mehreren Bildungsgängen	-	-	-	-	-	-	-	-	-	-	-
Realschulen	24	25	26	26	26	26	26	26	26	26	26
Gymnasien	x	x	x	x	x	x	x	x	x	x	x
Sekundarbereich I	24	25	26	26	26	26	26	26	26	26	27
Integrierte Gesamtschulen	x	x	x	x	x	x	x	x	x	x	x
Primarbereich	-	-	22	22	22	20	20	20	19	21	20
Sekundarbereich I	-	-	22	23	24	23	22	23	22	23	23
Freie Waldorfschulen	x	x	x	x	x	x	x	x	x	x	x
Primarbereich	33	32	30	30	29	29	29	30	29	28	27
Sekundarbereich I	32	33	31	31	31	31	31	31	30	30	30
Förderschulen	7	7	7	7	7	7	7	7	7	7	7
Berufliche Schulen	19	18	18	18	18	20	20	20	20	20	20
davon: Teilzeit-Berufsschulen 1)	10	10	10	9	9	9	10	9	9	10	9
Berufsvorbereitungsjahr	6	8	9	10	10	11	11	13	11	9	9
Berufsgrundbildungsjahr	5	9	6	8	5	10	9	5	6	6	5
Berufsaufbauschulen	-	-	-	-	-	-	-	-	-	-	-
Berufsfachschulen	19	20	20	20	20	21	21	21	20	20	20
Fachoberschulen	17	17	20	21	21	23	24	24	24	24	23
Fachgymnasien	-	-	-	-	-	-	-	-	-	-	-
Berufsober-/Technische Oberschulen	-	-	22	22	31	26	31	27	29	27	27
Fachschulen	20	18	17	18	18	18	18	20	21	21	21
Fachakademien/Berufsakademien 2)	18	-	-	-	-	-	-	-	-	-	-
Allgemeinbildende und berufliche Schulen	22	23	23	23	23	23	23	23	23	22	23
Nachrichtlich:											
Schulen des Gesundheitswesens	20	20	18	17	17	18	19	18	19	18	19

1) Ab 1996 einschl. Berufsgrundbildungsjahr in kooperativer Form.

2) Ab 1993 Einrichtungen des tertiären Bereichs neben den Hochschulen.

3) Durch Auflösung der Klassenverbände an Gymnasien, Integrierten

Gesamtschulen, Freien Waldorfschulen, Abendgymnasien und Kollegs (Sekundarbereich II) sowie an Fachgymnasien entfallen die Klassenangaben.

Private allgemeinbildende und berufliche Schulen 1992 bis 2008

7 Schüler/innen je Schule und Klasse nach Ländern

Schulart ----- Bildungsbereich	Jahr										
	1992	1995	2000	2001	2002	2003	2004	2005	2006	2007	2008
Nordrhein Westfalen											
Schüler/innen je Schule											
Allgemeinbildende Schulen	425	452	511	476	485	491	493	500	496	483	479
Schulkindergärten	-	-	-	-	-	-	-	-	-	-	-
Grundschulen	152	158	184	167	168	168	169	176	167	156	148
Hauptschulen	274	240	219	233	245	226	195	202	208	209	216
Realschulen	471	480	531	536	530	523	526	525	524	503	503
Gymnasien	749	790	853	857	866	868	878	898	894	880	877
Integrierte Gesamtschulen	483	396	559	586	604	628	594	585	593	557	566
Freie Waldorfschulen	311	418	387	387	394	403	400	407	410	398	400
Förderschulen	97	99	138	107	114	119	121	124	125	126	128
Abendrealschulen	265	175	487	509	522	662	714	696	684	679	684
Abendgymnasien	146	342	335	180	142	166	173	174	171	169	167
Kollegs	315	292	308	302	330	345	353	360	344	326	322
Berufliche Schulen	214	181	171	168	178	180	180	195	188	172	166
davon: Teilzeit-Berufsschulen 1)	460	291	294	288	298	291	300	429	399	418	384
Berufsvorbereitungsjahr	23	23	27	32	37	36	34	35	36	42	39
Berufsgrundbildungsjahr	28	23	52	43	43	54	47	57	42	60	40
Berufsaufbauschulen	-	-	-	-	-	-	-	-	-	-	-
Berufsfachschulen 2)	163	132	136	141	159	171	179	180	193	161	151
Fachoberschulen	69	71	76	74	94	96	102	113	118	117	113
Fachgymnasien	-	-	-	-	-	-	-	-	-	111	116
Kollegschulen 3)	936	936	-	-	-	-	-	-	-	-	-
Fachschulen 4)	196	199	179	177	183	191	189	199	177	168	165
Allgemeinbildende und berufliche Schulen	349	348	367	350	361	364	363	378	372	352	347
Nachrichtlich:											
Schulen des Gesundheitswesens	60	69	79	78	81	87	90	88	93	98	99
Schüler/innen je Klasse 5)											
Allgemeinbildende Schulen	31	32	32	32	32	32	33	33	33	33	32
Schulkindergärten	-	-	-	-	-	-	-	-	-	-	-
Grundschulen	23	24	23	23	24	23	24	21	21	21	20
Hauptschulen	23	23	24	25	24	25	22	22	22	22	22
Realschulen	29	29	30	30	30	30	30	30	30	30	30
Gymnasien	x	x	x	x	x	x	x	x	x	x	x
Sekundarbereich I	27	28	29	29	29	29	29	29	29	29	29
Integrierte Gesamtschulen	x	x	x	x	x	x	x	x	x	x	x
Sekundarbereich I	27	26	27	27	27	27	26	26	27	27	27
Freie Waldorfschulen	x	x	x	x	x	x	x	x	x	x	x
Primarbereich	36	37	31	30	30	31	31	31	31	30	29
Sekundarbereich I	34	36	33	33	33	33	33	32	31	31	31
Förderschulen	9	9	9	9	9	9	10	10	10	10	10
Abendrealschulen	-	-	-	-	-	-	-	-	-	-	-
Berufliche Schulen	21	20	19	18	18	18	18	18	18	19	19
davon: Teilzeit-Berufsschulen 1)	18	17	16	15	15	15	14	14	14	14	14
Berufsvorbereitungsjahr	9	10	15	13	13	13	12	11	11	13	11
Berufsgrundbildungsjahr	14	16	19	19	14	15	16	16	14	16	17
Berufsaufbauschulen	-	-	-	-	-	-	-	-	-	-	-
Berufsfachschulen 2)	22	23	22	21	22	22	23	23	23	23	23
Fachoberschulen	20	20	19	21	23	23	23	24	24	25	25
Kollegschulen 3)	30	33	-	-	-	-	-	-	-	-	-
Fachschulen 4)	24	21	21	21	22	23	22	22	22	22	22
Allgemeinbildende und berufliche Schulen	28	28	28	28	28	28	28	28	28	28	28
Nachrichtlich:											
Schulen des Gesundheitswesens	20	21	19	18	19	20	20	20	18	19	19

- 1) Ab 1996 einschl. Berufsgrundbildungsjahr in kooperativer Form.
2) Bis 1993 einschl. Fachschulen für Sozialpädagogik, die ab 1994 wieder den Fachschulen zugeordnet wurden.
3) Ab 2000 werden die Kollegschulen nicht mehr in der bisherigen Form nachgewiesen; auslaufende Bildungsgänge.

- 4) Siehe Fußnote 2.
5) Durch Auflösung der Klassenverbände an Gymnasien, Integrierten Gesamt-, Freien Waldorfschulen, Abendgymnasien und Kollegs (Sekundarbereich II) Abendrealschulen sowie an Fachgymnasien entfallen die Klassenangaben.

Private allgemeinbildende und berufliche Schulen 1992 bis 2008

7 Schüler/innen je Schule und Klasse nach Ländern

Schulart ----- Bildungsbereich	Jahr										
	1992	1995	2000	2001	2002	2003	2004	2005	2006	2007	2008
Rheinland Pfalz											
Schüler/innen je Schule											
Allgemeinbildende Schulen	311	324	349	349	347	354	345	345	334	325	330
Schulkindergärten	-	-	-	-	-	-	-	-	-	-	-
Grundschulen	171	179	169	156	138	155	138	141	124	118	127
Hauptschulen	162	154	177	179	192	187	180	185	173	160	180
Schularten mit mehreren Bildungsgängen	-	-	-	-	-	-	-	-	-	-	31
Realschulen	362	394	419	419	417	394	392	391	387	383	390
Gymnasien	666	709	753	764	739	746	765	736	749	771	779
Integrierte Gesamtschulen	-	-	-	-	-	-	-	-	-	-	59
Freie Waldorfschulen	298	285	356	361	368	369	371	383	389	300	299
Förderschulen	78	81	103	107	113	115	112	115	114	114	116
Abendgymnasien	-	-	50	65	-	-	-	-	-	-	-
Kollegs	256	195	139	134	244	271	253	241	224	245	241
Berufliche Schulen	94	123	132	136	141	135	134	138	135	135	137
davon: Teilzeit-Berufsschulen 1)	92	211	225	200	210	219	235	245	257	277	279
Berufsvorbereitungsjahr	22	16	38	45	48	41	41	47	35	40	54
Berufgrundbildungsjahr	39	35	34	40	34	25	-	-	-	-	-
Berufsaufbauschulen	23	-	-	-	-	-	-	-	-	-	-
Berufsfachschulen	98	110	130	145	153	164	120	136	135	140	138
Fachoberschulen 2)	33	31	36	29	33	26	-	-	-	-	-
Fachgymnasien	-	-	-	-	-	-	-	-	-	-	-
Berufsober-/Technische Oberschulen 2)	-	-	-	-	-	-	25	27	35	15	19
Fachschulen	130	177	155	160	164	155	152	147	142	141	140
Allgemeinbildende und berufliche Schulen	226	252	277	279	280	279	273	273	269	262	268
Nachrichtlich:											
Schulen des Gesundheitswesens	53	54	60	54	59	56	62	62	62	61	62
Schüler/innen je Klasse 3)											
Allgemeinbildende Schulen	26	26	27	27	26	26	26	26	26	27	27
Schulkindergärten	-	-	-	-	-	-	-	-	-	-	-
Grundschulen	23	24	24	24	23	23	23	22	22	22	22
Hauptschulen	22	22	21	21	21	21	21	21	21	21	20
Schularten mit mehreren Bildungsgängen	-	-	-	-	-	-	-	-	-	-	16
Realschulen	26	27	28	28	28	27	27	27	27	27	28
Gymnasien	x	x	x	x	x	x	x	x	x	x	x
Sekundarbereich I	26	27	28	28	28	28	28	28	28	28	28
Integrierte Gesamtschulen	x	x	x	x	x	x	x	x	x	x	x
Sekundarbereich II	-	-	-	-	-	-	-	-	-	-	20
Freie Waldorfschulen	x	x	x	x	x	x	x	x	x	x	x
Primarbereich	34	32	29	29	29	29	28	29	29	29	25
Sekundarbereich II	31	31	31	31	31	32	32	32	32	30	29
Förderschulen	7	7	7	8	8	8	8	8	7	8	8
Berufliche Schulen	17	18	17	17	17	17	17	17	17	17	16
davon: Teilzeit-Berufsschulen 1)	9	8	8	8	8	8	9	9	9	9	9
Berufsvorbereitungsjahr	11	10	10	10	10	10	10	11	10	12	10
Berufgrundbildungsjahr	12	12	23	26	23	19	-	-	-	-	-
Berufsaufbauschulen	23	-	-	-	-	-	-	-	-	-	-
Berufsfachschulen	20	22	22	22	22	24	23	23	23	23	23
Fachoberschulen 2)	22	21	18	19	17	17	-	-	-	-	-
Fachgymnasien	-	-	-	-	-	-	-	-	-	-	-
Berufsober-/Technische Oberschulen 2)	-	-	-	-	-	-	25	27	18	15	19
Fachschulen	23	23	23	23	23	23	23	24	22	22	23
Allgemeinbildende und berufliche Schulen	24	24	24	24	24	24	24	24	24	24	24
Nachrichtlich:											
Schulen des Gesundheitswesens	21	20	19	18	18	18	18	18	18	18	17

1) Ab 1996 einschl. Berufgrundbildungsjahr in kooperativer Form.

2) Ab 2004 ersetzen die Berufsoberschulen die Fachoberschulen.

3) Durch Auflösung der Klassenverbände an Gymnasien, Integrierten

Gesamtschulen, Freien Waldorfschulen, Abendgymnasien und Kollegs (Sekundarbereich II) sowie an Fachgymnasien entfallen die Klassenangaben.

Private allgemeinbildende und berufliche Schulen 1992 bis 2008

7 Schüler/innen je Schule und Klasse nach Ländern

Schulart ----- Bildungsbereich	Jahr										
	1992	1995	2000	2001	2002	2003	2004	2005	2006	2007	2008
Saarland											
Schüler/innen je Schule											
Allgemeinbildende Schulen	312	308	321	347	351	336	321	343	341	361	349
Schulkindergärten	14	16	12	-	12	-	14	6	-	27	32
Grundschulen	108	124	112	115	118	113	110	112	105	177	141
Hauptschulen	300	226	318	320	-	298	298	298	293	292	279
Schularten mit mehreren Bildungsgängen	-	95	136	140	208	135	136	145	140	213	210
Realschulen	408	436	455	458	468	459	449	447	453	451	442
Gymnasien	871	876	934	929	934	923	909	1 104	874	888	1 053
Integrierte Gesamtschulen	-	-	-	-	-	-	-	-	-	-	69
Freie Waldorfschulen	406	321	297	299	310	321	329	332	343	343	350
Förderschulen	51	52	61	61	61	56	67	67	67	67	66
Abendrealschulen	-	-	-	-	-	-	-	-	-	-	-
Abendgymnasien	-	-	-	-	-	-	-	-	-	-	-
Kollegs	-	-	-	-	-	-	-	-	-	-	-
Berufliche Schulen	137	122	94	92	116	127	115	106	102	98	134
davon: Teilzeit-Berufsschulen 1)	185	229	122	114	155	160	123	97	89	100	120
Berufsvorbereitungsjahr	-	-	-	-	-	-	-	-	-	-	-
Berufsgrundbildungsjahr	34	39	7	12	18	20	16	11	12	10	-
Berufsaufbauschulen	53	13	-	-	-	-	-	-	-	-	-
Berufsfachschulen	44	65	62	67	80	69	91	83	99	121	109
Fachoberschulen	115	89	67	54	76	85	86	93	97	89	93
Fachgymnasien	-	-	-	-	-	-	-	-	-	-	-
Fachschulen	212	133	96	98	147	177	163	154	148	136	161
Allgemeinbildende und berufliche Schulen	217	223	219	228	247	248	236	240	244	260	278
Nachrichtlich:											
Schulen des Gesundheitswesens	50	50	47	48	60	69	72	69	70	74	78
Schüler/innen je Klasse 2)											
Allgemeinbildende Schulen	27	27	28	29	29	28	26	28	25	28	29
Schulkindergärten	9	5	6	-	6	7	14	6	-	18	16
Grundschulen	22	25	22	23	44	23	22	22	21	23	23
Hauptschulen	26	27	27	27	26	25	25	25	24	24	23
Schularten mit mehreren Bildungsgängen	-	24	20	22	21	20	20	21	20	20	20
Realschulen	26	27	28	28	29	28	28	28	28	28	27
Gymnasien	x	x	x	x	x	x	x	x	x	x	x
Sekundarbereich I	26	26	30	29	29	29	29	29	22	28	27
Integrierte Gesamtschulen	x	x	x	x	x	x	x	x	x	x	x
Sekundarbereich I	-	-	-	-	-	-	-	-	-	-	23
Freie Waldorfschulen	x	x	x	x	x	x	x	x	x	x	x
Primarbereich	35	28	26	25	25	25	25	25	26	28	26
Sekundarbereich I	34	29	29	28	29	29	28	28	28	27	28
Förderschulen	2	3	3	3	3	3	2	4	4	4	4
Abendrealschulen	-	-	-	-	-	-	-	-	-	-	-
Berufliche Schulen	20	16	15	15	17	18	18	16	16	15	15
davon: Teilzeit-Berufsschulen 1)	11	11	12	12	13	11	9	7	6	7	7
Berufsvorbereitungsjahr	-	-	-	-	-	-	-	-	-	-	-
Berufsgrundbildungsjahr	10	9	4	6	8	7	6	4	5	5	-
Berufsaufbauschulen	18	13	-	-	-	-	-	-	-	-	-
Berufsfachschulen	19	22	21	22	23	23	23	21	25	24	22
Fachoberschulen	20	18	19	15	22	24	21	22	22	22	21
Fachgymnasien	-	-	-	-	-	-	-	-	-	-	-
Fachschulen	28	19	18	18	22	27	27	26	24	20	21
Allgemeinbildende und berufliche Schulen	24	23	24	24	25	25	24	24	23	25	25
Nachrichtlich:											
Schulen des Gesundheitswesens	20	19	17	17	20	20	20	20	20	19	20

1) Ab 1996 einschl. Berufsgrundbildungsjahr in kooperativer Form.

2) Durch Auflösung der Klassenverbände an Gymnasien, Integrierten

Gesamtschulen, Freien Waldorfschulen, Abendgymnasien und Kollegs
(Sekundarbereich II) sowie an Fachgymnasien entfallen die Klassenangaben.

Private allgemeinbildende und berufliche Schulen 1992 bis 2008

7 Schüler/innen je Schule und Klasse nach Ländern

Schulart ----- Bildungsbereich	Jahr										
	1992	1995	2000	2001	2002	2003	2004	2005	2006	2007	2008
Sachsen											
Schüler/innen je Schule											
Allgemeinbildende Schulen	112	154	135	140	140	148	144	134	137	127	134
Vorklassen	-	-	-	-	-	-	-	-	-	-	-
Schulkindergärten	-	-	-	-	-	-	-	-	-	-	-
Grundschulen	76	89	65	73	77	90	91	100	106	103	110
Schularten mit mehreren Bildungsgängen	81	117	154	174	168	187	161	115	111	92	108
Gymnasien	318	456	456	436	465	436	469	364	351	304	277
Freie Waldorfschulen	234	300	353	366	378	379	391	401	406	426	433
Förderschulen	38	57	48	48	50	54	51	48	49	51	52
Abendrealschulen	-	21	38	41	43	36	-	-	-	-	-
Abendgymnasien	-	6	-	-	-	-	-	-	-	-	-
Kollegs	-	-	-	-	-	-	-	12	28	33	50
Berufliche Schulen	93	79	114	121	130	138	145	146	139	134	123
davon: Teilzeit-Berufsschulen	-	155	124	141	148	163	169	157	146	144	137
Berufsvorbereitungsjahr	-	213	80	77	80	89	90	84	74	70	67
Berufsgrundbildungsjahr	-	69	162	147	120	101	123	131	116	111	23
Berufsfachschulen	93	78	143	154	162	167	185	193	179	167	153
Fachoberschulen	-	247	58	64	96	99	92	71	80	82	79
Fachgymnasien	-	-	-	15	35	51	38	33	38	43	40
Fachschulen	-	56	71	77	90	99	81	77	81	91	91
Allgemeinbildende und berufliche Schulen	102	91	118	125	133	141	145	143	138	131	127
Nachrichtlich:											
Schulen des Gesundheitswesens 1)	-	-	-	-	-	-	-	-	-	-	-
Schüler/innen je Klasse 2)											
Allgemeinbildende Schulen	16	19	20	19	19	20	20	20	20	20	21
Vorklassen	-	-	-	-	-	-	-	-	-	-	-
Schulkindergärten	-	-	-	-	-	-	-	-	-	-	-
Grundschulen	22	19	18	18	18	18	18	19	19	20	19
Schularten mit mehreren Bildungsgängen	20	23	20	21	21	21	21	21	21	20	20
Gymnasien	x	x	x	x	x	x	x	x	x	x	x
Sekundarbereich I	28	25	24	24	24	24	23	23	23	23	23
Freie Waldorfschulen	x	x	x	x	x	x	x	x	x	x	x
Primarbereich	26	29	22	22	23	24	26	27	27	28	27
Sekundarbereich II	24	29	31	30	29	28	27	26	26	26	27
Förderschulen	6	7	7	6	6	6	6	7	6	6	7
Abendrealschulen	-	21	13	14	14	18	-	-	-	-	-
Berufliche Schulen	-	18	18	17	18	18	18	18	18	17	17
davon: Teilzeit-Berufsschulen	-	10	11	11	11	11	12	11	11	10	9
Berufsvorbereitungsjahr	-	12	14	15	14	14	15	14	14	13	13
Berufsgrundbildungsjahr	-	17	27	24	26	25	24	23	21	22	14
Berufsfachschulen	-	22	21	20	21	20	21	20	20	19	19
Fachoberschulen	-	22	22	20	20	22	22	20	20	19	18
Fachgymnasien	-	-	-	-	-	-	-	-	-	-	-
Fachschulen	-	19	17	17	18	18	17	16	18	17	19
Allgemeinbildende und berufliche Schulen	31	18	18	18	18	18	19	18	19	18	18
Nachrichtlich:											
Schulen des Gesundheitswesens 1)	-	-	-	-	-	-	-	-	-	-	-

1) Nachweis erfolgt bei den Berufsfachschulen.

2) Durch Auflösung der Klassenverbände an Gymnasien, Integrierten

Gesamtschulen, Freien Waldorfschulen, Abendgymnasien und Kollegs (Sekundarbereich II) sowie an Fachgymnasien entfallen die Klassenangaben.

Private allgemeinbildende und berufliche Schulen 1992 bis 2008

7 Schüler/innen je Schule und Klasse nach Ländern

Schulart ----- Bildungsbereich	Jahr										
	1992	1995	2000	2001	2002	2003	2004	2005	2006	2007	2008
Sachsen Anhalt											
Schüler/innen je Schule											
Allgemeinbildende Schulen	225	249	182	167	152	131	126	140	150	145	133
Schulkindergärten	-	-	-	-	-	-	-	-	-	-	-
Grundschulen	-	54	60	53	52	53	66	77	91	96	95
Schulartunabhängige Orientierungsstufe	-	-	39	44	45	-	-	-	-	-	-
Hauptschulen	-	-	-	-	-	-	-	-	-	-	-
Schularten mit mehreren Bildungsgängen	-	-	-	20	25	24	23	49	68	67	72
Realschulen	-	-	7	5	-	-	-	-	-	-	-
Gymnasien	429	483	490	549	566	574	464	472	472	432	338
Integrierte Gesamtschulen	-	-	-	-	-	-	-	17	58	101	60
Freie Waldorfschulen	103	206	244	256	255	257	280	192	195	204	214
Förderschulen	51	63	53	51	47	44	47	53	53	64	62
Abendrealschulen	-	-	-	-	-	-	-	-	-	-	-
Abendgymnasien	-	-	-	-	-	-	-	-	-	-	-
Kollegs	96	69	-	-	-	-	-	-	-	-	-
Berufliche Schulen	59	73	109	122	116	125	120	134	131	124	115
davon: Teilzeit-Berufsschulen 1)	-	20	79	119	113	110	111	115	104	104	63
Berufsvorbereitungsjahr	-	-	-	-	-	-	-	-	-	-	-
Berufsgrundbildungsjahr	-	-	-	-	-	-	-	-	-	-	-
Berufsfachschulen	74	89	126	132	138	154	142	172	160	139	125
Fachoberschulen	-	-	-	-	-	19	46	78	61	78	76
Fachgymnasien	-	-	-	-	-	-	-	-	-	-	-
Fachschulen	54	65	88	107	91	94	80	63	65	81	94
Allgemeinbildende und berufliche Schulen	184	122	135	141	131	127	123	136	140	134	124
Nachrichtlich:											
Schulen des Gesundheitswesens	-	61	42	48	49	50	52	51	41	48	47
Schüler/innen je Klasse 2)											
Allgemeinbildende Schulen	23	24	23	24	23	23	23	23	22	21	22
Schulkindergärten	-	-	-	-	-	-	-	-	-	-	-
Grundschulen	-	15	16	17	16	17	17	18	18	18	19
Schulartunabhängige Orientierungsstufe	-	-	17	17	17	-	-	-	-	-	-
Hauptschulen	-	-	-	-	-	-	-	-	-	-	-
Schularten mit mehreren Bildungsgängen	-	-	-	7	8	13	15	15	16	17	18
Realschulen	-	-	2	3	-	-	-	-	-	-	-
Gymnasien	x	x	x	x	x	x	x	x	x	x	x
Sekundarbereich I	25	24	25	25	25	25	24	24	24	24	24
Integrierte Gesamtschulen	x	x	x	x	x	x	x	x	x	x	x
Sekundarbereich II	-	-	-	-	-	-	-	17	19	20	20
Freie Waldorfschulen	x	x	x	x	x	x	x	x	x	x	x
Primarbereich	22	19	15	15	18	20	21	20	16	18	23
Sekundarbereich II	19	20	18	18	17	17	17	18	18	23	22
Förderschulen	7	8	7	6	6	6	6	6	6	7	6
Abendrealschulen	-	-	-	-	-	-	-	-	-	-	-
Berufliche Schulen	15	21	18	19	20	20	20	20	19	19	18
davon: Teilzeit-Berufsschulen 1)	-	10	16	20	19	18	19	19	17	17	18
Berufsvorbereitungsjahr	-	-	-	-	-	-	-	-	-	-	-
Berufsgrundbildungsjahr	-	-	-	-	-	-	-	-	-	-	-
Berufsfachschulen	15	21	19	19	20	21	21	20	20	19	18
Fachoberschulen	-	-	-	-	-	19	18	17	17	16	15
Fachgymnasien	-	-	-	-	-	-	-	-	-	-	-
Fachschulen	15	21	18	19	19	19	18	17	17	17	18
Allgemeinbildende und berufliche Schulen	22	23	20	21	21	22	21	21	21	20	20
Nachrichtlich:											
Schulen des Gesundheitswesens	-	19	17	18	18	18	19	20	19	19	17

1) Ab 1996 einschl. Berufsgrundbildungsjahr in kooperativer Form.

2) Durch Auflösung der Klassenverbände an Gymnasien, Integrierten

Gesamtschulen, Freien Waldorfschulen, Abendgymnasien und Kollegs (Sekundarbereich II) sowie an Fachgymnasien entfallen die Klassenangaben.

Private allgemeinbildende und berufliche Schulen 1992 bis 2008

7 Schüler/innen je Schule und Klasse nach Ländern

Schulart ----- Bildungsbereich	Jahr										
	1992	1995	2000	2001	2002	2003	2004	2005	2006	2007	2008
Schleswig Holstein											
Schüler/innen je Schule											
Allgemeinbildende Schulen	69	70	98	85	85	87	87	88	86	90	176
Vorklassen	15	15	-	-	-	-	-	-	-	-	-
Schulkindergärten	-	19	7	6	5	7	8	8	8	-	-
Grundschulen	42	45	55	48	46	45	45	46	45	48	929
Hauptschulen	29	31	33	32	31	32	31	30	29	28	-
Schularten mit mehreren Bildungsgängen	-	-	-	-	-	-	-	-	-	-	32
Realschulen	186	191	171	136	142	133	132	126	113	108	329
Gymnasien	454	450	474	495	502	500	535	539	322	334	540
Integrierte Gesamtschulen	129	123	204	206	215	147	154	142	131	136	38
Freie Waldorfschulen	622	417	454	446	452	466	472	477	476	442	442
Förderschulen	136	135	145	41	45	44	43	44	45	44	150
Abendrealschulen	-	-	-	-	-	-	-	-	-	-	-
Abendgymnasien	-	-	-	-	-	-	-	-	-	-	-
Berufliche Schulen	95	67	61	57	65	66	69	69	67	63	68
davon: Teilzeit-Berufsschulen 1) 2)	-	-	-	-	-	-	-	-	-	-	-
Berufsvorbereitungsjahr	8	-	-	-	-	-	-	-	-	-	-
Berufsgrundbildungsjahr	8	6	6	7	-	2	3	9	12	11	9
Berufsaufbauschulen	-	-	-	-	-	-	-	-	-	-	-
Berufsfachschulen	43	37	69	62	68	68	79	80	71	72	71
Fachoberschulen	16	20	9	5	-	-	-	6	7	7	12
Fachgymnasien	33	36	37	40	45	48	44	43	50	47	44
Kollegschulen	-	-	-	-	-	-	-	-	-	-	-
Berufsober-/Technische Oberschulen	-	-	-	-	-	-	-	-	-	7	6
Fachschulen	199	99	64	63	63	70	72	73	77	69	83
Fachakademien/Berufsakademien 3)	906	548	-	-	-	-	-	-	-	-	-
Allgemeinbildende und berufliche Schulen	75	70	89	79	81	82	84	85	83	85	143
Nachrichtlich:											
Schulen des Gesundheitswesens	70	73	73	68	71	74	81	83	75	75	69
Schüler/innen je Klasse 4)											
Allgemeinbildende Schulen	19	20	20	21	20	20	22	22	22	22	22
Vorklassen	10	11	-	-	-	-	-	-	-	-	-
Schulkindergärten	-	19	6	6	5	7	7	7	7	-	-
- Grundschulen	17	16	16	16	16	15	16	17	18	18	18
Hauptschulen	13	14	15	15	14	15	15	15	14	13	16
Schularten mit mehreren Bildungsgängen	-	-	-	-	-	-	-	-	-	-	16
Realschulen	19	18	19	19	19	19	19	19	20	21	21
Gymnasien	x	x	x	x	x	x	x	x	x	x	x
Sekundarbereich I	20	18	19	21	20	21	20	21	19	19	18
Integrierte Gesamtschulen	x	x	x	x	x	x	x	x	x	x	x
Primarbereich	14	16	-	-	-	-	-	-	-	-	-
Sekundarbereich I	13	18	19	19	20	18	18	19	18	19	16
Freie Waldorfschulen	x	x	x	x	x	x	x	x	x	x	x
Primarbereich	32	28	28	27	27	26	28	27	25	25	24
Sekundarbereich I	31	31	29	29	29	27	28	29	28	29	29
Förderschulen	7	8	7	7	7	8	9	9	9	9	8
Abendrealschulen	-	-	-	-	-	-	-	-	-	-	-
Berufliche Schulen	21	17	18	18	18	18	20	19	18	18	18
davon: Teilzeit-Berufsschulen 1) 2)	-	-	-	-	-	-	-	-	-	-	-
Berufsvorbereitungsjahr	8	-	-	-	-	-	-	-	-	-	-
Berufsgrundbildungsjahr	8	6	11	7	9	2	3	5	6	6	9
Berufsaufbauschulen	-	-	-	-	-	-	-	-	-	-	-
Berufsfachschulen	15	13	17	17	18	18	24	19	18	17	17
Fachoberschulen	12	10	9	5	-	-	-	6	7	7	12
Fachgymnasien	-	-	-	-	-	-	-	-	-	-	-
Kollegschulen	-	-	-	-	-	-	-	-	-	-	-
Berufsober-/Technische Oberschulen	-	-	-	-	-	-	-	-	-	7	6
Fachschulen	25	18	18	17	18	17	16	17	16	18	19
Fachakademien/Berufsakademien 3)	24	20	-	-	-	-	-	-	-	-	-
Allgemeinbildende und berufliche Schulen	20	19	20	20	20	20	21	21	21	22	21
Nachrichtlich:											
Schulen des Gesundheitswesens	21	21	20	19	21	21	20	20	20	20	20

1) Einschl. Berufsgrundbildungsjahr in kooperativer Form.

2) Ab 1999 einschl. Berufsvorbereitungs-, und Berufsgrundbildungsjahr;
Ausnahme 1 private Schule des Berufgrundbildungsjahres.

3) Ab 1996 Einrichtungen des tertiären Bereichs neben den Hochschulen.

4) Durch Auflösung der Klassenverbände an Gymnasien, Integrierten Gesamtschulen, Freien Waldorfschulen, Abendgymnasien und Kollegs (Sekundarbereich II) sowie an Fachgymnasien entfallen die Klassenangaben.

Private allgemeinbildende und berufliche Schulen 1992 bis 2008

7 Schüler/innen je Schule und Klasse nach Ländern

Schulart ----- Bildungsbereich	Jahr										
	1992	1995	2000	2001	2002	2003	2004	2005	2006	2007	2008
Thüringen											
Schüler/innen je Schule											
Allgemeinbildende Schulen	82	126	155	152	143	148	145	145	141	137	139
Grundschulen	-	51	62	74	67	75	74	75	81	75	81
Hauptschulen	-	-	-	-	-	-	-	-	-	-	-
Schularten mit mehreren Bildungsgängen	-	184	199	167	154	161	146	156	136	127	141
Gymnasien	187	321	543	474	415	426	426	420	426	442	425
Integrierte Gesamtschulen	-	-	-	-	49	57	62	81	122	159	208
Freie Waldorfschulen	123	148	172	172	228	240	262	276	177	195	208
Förderschulen	52	74	107	105	108	111	110	111	106	106	107
Kollegs	-	-	-	-	-	-	-	-	-	-	-
Berufliche Schulen	40	74	97	104	117	127	138	140	138	131	122
davon: Teilzeit-Berufsschulen 1)	60	74	84	79	86	78	86	86	84	83	89
Berufsvorbereitungsjahr	30	42	35	48	42	40	33	32	31	30	26
Berufsgrundbildungsjahr	21	21	20	21	19	-	-	-	-	-	-
Berufsaufbauschulen	-	-	-	-	-	-	-	-	-	-	-
Berufsfachschulen	66	91	135	141	160	182	197	192	186	174	156
Fachoberschulen	6	12	27	32	33	24	26	31	42	56	44
Fachgymnasien	-	-	-	-	-	-	-	-	-	-	-
Fachschulen	45	66	62	72	76	77	89	111	127	123	137
Allgemeinbildende und berufliche Schulen	60	89	117	122	128	135	140	142	140	133	129
Nachrichtlich:											
Schulen des Gesundheitswesens 2)	-	-	-	-	-	-	-	-	-	-	-
Schüler/innen je Klasse 3)											
Allgemeinbildende Schulen	11	14	15	15	15	15	15	15	15	16	16
Grundschulen	-	19	17	17	17	17	18	18	19	19	19
Hauptschulen	-	-	-	-	-	-	-	-	-	-	-
Schularten mit mehreren Bildungsgängen	-	18	22	19	19	19	18	17	17	17	18
Gymnasien	x	x	x	x	x	x	x	x	x	x	x
Sekundarbereich I	22	24	24	25	24	24	23	23	23	23	24
Integrierte Gesamtschulen	x	x	x	x	x	x	x	x	x	x	x
Primarbereich	-	-	-	-	13	11	12	15	15	15	15
Sekundarbereich I	-	-	-	-	10	4	5	7	9	8	12
Freie Waldorfschulen	x	x	x	x	x	x	x	x	x	x	x
Primarbereich	26	25	18	18	19	21	22	21	20	21	20
Sekundarbereich I	33	28	22	21	22	22	22	22	22	22	23
Förderschulen	7	7	9	8	9	9	8	8	8	8	8
Berufliche Schulen	14	20	17	17	17	18	18	18	18	17	16
davon: Teilzeit-Berufsschulen 1)	9	9	9	8	8	8	9	9	9	10	10
Berufsvorbereitungsjahr	8	12	11	10	9	10	9	10	9	9	9
Berufsgrundbildungsjahr	16	18	16	18	19	-	-	-	-	-	-
Berufsaufbauschulen	-	-	-	-	-	-	-	-	-	-	-
Berufsfachschulen	22	22	21	21	21	21	21	20	20	19	18
Fachoberschulen	6	12	27	32	33	16	13	12	19	17	18
Fachgymnasien	-	-	-	-	-	-	-	-	-	-	-
Fachschulen	16	21	17	16	17	17	18	18	18	17	18
Allgemeinbildende und berufliche Schulen	12	17	16	16	16	16	17	16	17	16	16
Nachrichtlich:											
Schulen des Gesundheitswesens 2)	-	-	-	-	-	-	-	-	-	-	-

- 1) Ab 1996 einschl. Berufsgrundbildungsjahr in kooperativer Form.
2) Nachweis erfolgt bei den Berufsfach- und Fachschulen.
3) Durch Auflösung der Klassenverbände an Gymnasien, Integrierten

Gesamtschulen, Freien Waldorfschulen, Abendgymnasien und Kollegs (Sekundarbereich II) sowie an Fachgymnasien entfallen die Klassenangaben.

Private allgemeinbildende und berufliche Schulen 1992 bis 2008

7 Schüler/innen je Schule und Klasse nach Ländern

Schulart ----- Bildungsbereich	Jahr										
	1992	1995	2000	2001	2002	2003	2004	2005	2006	2007	2008
Deutschland											
Schüler/innen je Schule											
Allgemeinbildende Schulen	224	230	243	238	234	234	231	231	229	223	226
Vorklassen	21	21	30	30	32	32	37	41	38	33	33
Schulkindergärten	19	20	19	20	19	20	20	20	20	21	21
Grundschulen	120	122	115	111	107	107	107	110	109	107	117
Schulartunabhängige Orientierungsstufe	164	170	132	130	121	117	50	44	46	50	51
Hauptschulen	112	107	111	115	116	115	121	122	116	112	133
Schularten mit mehreren Bildungsgängen	81	121	130	130	124	113	96	87	81	83	84
Realschulen	299	320	343	349	356	362	358	353	347	344	355
Gymnasien	578	603	646	644	644	647	646	636	631	613	597
Integrierte Gesamtschulen	379	308	414	386	362	372	347	330	308	283	184
Freie Waldorfschulen	387	391	398	398	410	413	418	426	407	396	390
Förderschulen	88	94	107	103	99	100	100	101	107	109	111
Abendhauptschulen	-	-	-	-	-	-	-	-	-	-	-
Abendrealschulen	33	36	62	68	71	83	89	89	93	85	89
Abendgymnasien	100	86	105	110	122	133	147	148	164	163	158
Kollegs	167	153	143	135	164	187	182	172	170	183	179
Berufliche Schulen	103	96	101	104	109	118	118	125	128	123	120
davon: Teilzeit-Berufsschulen 1)	203	183	199	198	208	207	212	225	218	222	226
Berufsvorbereitungsjahr	70	111	84	86	91	91	93	89	81	78	74
Berufsgrundbildungsjahr	80	69	53	47	53	55	59	67	57	61	38
Berufsaufbauschulen	32	13	-	-	-	-	-	-	-	-	-
Berufsfachschulen	81	77	95	99	103	117	119	129	131	122	116
Fachoberschulen	57	63	69	71	83	86	92	93	96	92	89
Fachgymnasien	61	79	87	83	84	86	87	69	70	88	84
Kollegschulen 2)	936	936	-	-	-	-	-	-	-	-	-
Berufsober-/Technische Oberschulen	37	11	22	22	31	26	28	27	29	15	17
Fachschulen	107	96	86	89	94	103	96	100	110	112	116
Fachakademien/Berufsakademien 3)	99	88	82	78	82	85	87	93	94	93	91
Allgemeinbildende und berufliche Schulen	178	175	181	181	181	186	184	188	189	184	185
Nachrichtlich:											
Schulen des Gesundheitswesens	60	66	71	69	71	72	76	73	73	74	74
Schüler/innen je Klasse 4)											
Allgemeinbildende Schulen	24	24	25	24	24	24	24	24	24	24	24
Vorklassen	14	14	17	18	18	18	19	23	22	21	20
Schulkindergärten	6	6	6	6	6	6	7	6	7	7	7
Grundschulen	22	22	22	22	21	21	21	21	21	21	21
Schulartunabhängige Orientierungsstufe	24	24	24	24	24	24	20	19	20	20	20
Hauptschulen	21	21	21	21	21	21	21	21	21	20	20
Schularten mit mehreren Bildungsgängen	20	22	20	20	19	19	19	19	18	18	19
Realschulen	26	27	28	28	28	28	28	28	28	27	27
Gymnasien	x	x	x	x	x	x	x	x	x	x	x
Sekundarbereich I	26	26	27	27	27	27	27	27	27	27	27
Integrierte Gesamtschulen	x	x	x	x	x	x	x	x	x	x	x
Primarbereich	20	19	21	20	17	16	17	17	17	19	20
Sekundarbereich II	25	24	24	25	24	24	23	23	23	23	22
Freie Waldorfschulen	x	x	x	x	x	x	x	x	x	x	x
Primarbereich	31	29	28	28	29	29	29	29	29	28	27
Sekundarbereich II	26	26	27	27	27	27	27	27	27	27	27
Förderschulen	8	9	9	9	9	9	9	9	9	9	9
Abendhauptschulen	-	-	-	-	-	-	-	-	-	-	-
Abendrealschulen	18	19	30	31	32	36	37	35	35	34	34
Berufliche Schulen	18	17	17	17	17	17	18	18	18	17	17
davon: Teilzeit-Berufsschulen 1)	13	12	12	11	11	11	11	11	11	11	11
Berufsvorbereitungsjahr	9	11	13	12	12	13	12	12	12	11	11
Berufsgrundbildungsjahr	10	10	16	16	14	15	15	15	14	15	14
Berufsaufbauschulen	18	13	-	-	-	-	-	-	-	-	-
Berufsfachschulen	20	20	20	20	21	20	21	20	20	20	19
Fachoberschulen	18	18	20	20	21	22	22	22	22	21	21
Fachgymnasien	-	-	-	-	-	-	-	-	-	-	-
Kollegschulen 2)	30	33	-	-	-	-	-	-	-	-	-
Berufsober-/Technische Oberschulen	19	11	22	22	31	26	28	27	22	15	13
Fachschulen	22	20	19	19	20	20	20	20	20	20	20
Fachakademien/Berufsakademien 3)	22	22	23	22	22	23	22	22	23	23	23
Allgemeinbildende und berufliche Schulen	22	22	22	22	22	22	22	22	22	22	22
Nachrichtlich:											
Schulen des Gesundheitswesens	20	21	19	19	19	20	20	20	19	20	19

1) Ab 1996 einschl. Berufsgrundbildungsjahr in kooperativer Form.

2) Ab 2000 werden die Kollegschulen nicht mehr in der bisherigen Form nachgewiesen; auslaufende Bildungsgänge.

3) Ab 1996 nur noch Fachakademien.

4) Durch Auflösung der Klassenverbände an Gymnasien, Integrierten Gesamtschulen, Freien Waldorfschulen, Abendgymnasien und Kollegs (Sekundarbereich II) an Fachgymnasien sowie in Brandenburg und Nordrhein-Westfalen an Abendrealschulen entfallen die Klassenangaben.

Private allgemeinbildende und berufliche Schulen 1992 bis 2008

7 Schüler/innen je Schule und Klasse nach Ländern

Schulart ----- Bildungsbereich	Jahr										
	1992	1995	2000	2001	2002	2003	2004	2005	2006	2007	2008
Früheres Bundesgebiet											
Schüler/innen je Schule											
Allgemeinbildende Schulen	233	240	261	258	255	256	257	258	258	253	257
Vorklassen	22	21	35	34	38	39	44	41	38	33	33
Schulkindergärten	19	20	19	20	19	21	20	20	20	21	21
Grundschulen	116	121	126	123	121	121	119	120	115	112	128
Schulartunabhängige Orientierungsstufe	237	260	224	216	203	199	55	37	40	41	42
Hauptschulen	112	108	112	116	117	115	122	123	117	112	133
Schularten mit mehreren Bildungsgängen	-	95	136	140	208	135	83	118	139	226	95
Realschulen	304	326	357	364	369	377	378	374	370	361	364
Gymnasien	595	625	672	676	679	681	689	694	690	678	672
Integrierte Gesamtschulen	407	337	440	427	429	427	427	411	382	358	179
Freie Waldorfschulen	414	414	420	420	429	432	437	443	422	408	403
Förderschulen	91	97	111	107	103	102	103	104	112	114	116
Abendhauptschulen	-	-	-	-	-	-	-	-	-	-	-
Abendrealschulen	33	36	62	68	72	84	89	89	93	85	89
Abendgymnasien	100	89	105	110	122	133	147	148	164	163	158
Kollegs	172	158	143	135	164	187	182	183	179	195	188
Berufliche Schulen	104	100	98	99	103	113	110	118	123	118	118
davon: Teilzeit-Berufsschulen 1)	200	183	223	219	231	228	234	255	246	254	260
Berufsvorbereitungsjahr	76	99	113	113	125	117	122	123	115	107	101
Berufsgrundbildungsjahr	90	81	49	43	44	45	43	50	40	53	40
Berufsaufbauschulen	32	13	-	-	-	-	-	-	-	-	-
Berufsfachschulen	80	74	77	79	81	96	95	102	107	102	101
Fachoberschulen	57	61	69	72	85	90	98	108	109	99	98
Fachgymnasien	61	79	87	87	87	89	93	74	76	93	90
Kollegschulen 2)	936	936	-	-	-	-	-	-	-	-	-
Berufsober-/Technische Oberschulen	37	11	22	22	31	26	28	27	29	15	17
Fachschulen	110	106	89	91	95	105	99	105	118	115	118
Fachakademien/Berufsakademien 3)	99	88	82	78	82	85	87	93	94	93	91
Allgemeinbildende und berufliche Schulen	183	187	197	196	197	203	201	207	210	206	207
Nachrichtlich:											
Schulen des Gesundheitswesens	59	64	69	68	70	70	74	71	71	73	73
Schüler/innen je Klasse 4)											
Allgemeinbildende Schulen	24	24	25	25	25	25	25	25	25	25	25
Vorklassen	14	14	19	19	21	22	24	23	22	21	20
Schulkindergärten	6	6	6	6	6	6	7	6	7	7	7
Grundschulen	21	22	22	22	22	22	22	22	22	22	21
Schulartunabhängige Orientierungsstufe	24	25	25	25	25	24	18	15	16	17	17
Hauptschulen	21	21	22	21	21	21	21	21	21	20	20
Schularten mit mehreren Bildungsgängen	-	24	20	22	21	20	20	21	21	22	22
Realschulen	26	27	28	28	28	28	28	28	28	28	27
Gymnasien	x	x	x	x	x	x	x	x	x	x	x
Sekundarbereich I	26	26	27	27	27	27	27	27	27	27	27
Integrierte Gesamtschulen	x	x	x	x	x	x	x	x	x	x	x
Primarbereich	20	20	21	20	17	17	18	18	18	20	20
Sekundarbereich I	25	25	25	25	25	24	24	23	24	24	23
Freie Waldorfschulen	x	x	x	x	x	x	x	x	x	x	x
Primarbereich	32	30	30	29	30	30	30	30	29	28	28
Sekundarbereich I	26	26	28	27	27	27	27	27	27	27	27
Förderschulen	9	9	9	9	9	9	9	9	9	9	9
Abendhauptschulen	-	-	-	-	-	-	-	-	-	-	-
Abendrealschulen	18	19	30	32	33	36	37	35	35	34	34
Berufliche Schulen	18	17	17	16	17	17	17	17	17	17	17
davon: Teilzeit-Berufsschulen 1)	13	12	12	12	12	11	11	11	11	11	11
Berufsvorbereitungsjahr	9	11	11	11	12	12	11	11	11	11	10
Berufsgrundbildungsjahr	10	10	14	14	12	13	12	13	11	14	14
Berufsaufbauschulen	18	13	-	-	-	-	-	-	-	-	-
Berufsfachschulen	19	19	19	19	22	20	21	20	21	20	20
Fachoberschulen	18	18	19	20	21	22	22	22	23	22	22
Fachgymnasien	-	-	-	-	-	-	-	-	-	-	-
Kollegschulen 2)	30	33	-	-	-	-	-	-	-	-	-
Berufsober-/Technische Oberschulen	19	11	22	22	31	26	28	27	22	15	13
Fachschulen	23	20	20	20	20	21	21	21	21	20	21
Fachakademien/Berufsakademien 3)	22	22	23	22	22	23	22	22	23	23	23
Allgemeinbildende und berufliche Schulen	22	22	23	23	23	23	23	23	23	23	23
Nachrichtlich:											
Schulen des Gesundheitswesens	20	21	19	19	19	20	20	20	19	19	19

1) Ab 1996 einschl. Berufsgrundbildungsjahr in kooperativer Form.

2) Ab 2000 werden die Kollegschulen nicht mehr in der bisherigen Form nachgewiesen; auslaufende Bildungsgänge.

3) Ab 1996 nur noch Fachakademien.

4) Durch Auflösung der Klassenverbände an Gymnasien, Integrierten Gesamtschulen, Freien Waldorfschulen, Abendgymnasien und Kollegs (Sekundarbereich II) an Fachgymnasien sowie in Nordrhein-Westfalen an Abendrealschulen entfallen die Klassenangaben.

Private allgemeinbildende und berufliche Schulen 1992 bis 2008

7 Schüler/innen je Schule und Klasse nach Ländern

Schulart ----- Bildungsbereich	Jahr										
	1992	1995	2000	2001	2002	2003	2004	2005	2006	2007	2008
Neue Länder einschl. Berlin Schüler/innen je Schule											
Allgemeinbildende Schulen	130	143	137	134	129	128	125	125	123	122	126
Vorklassen	20	20	26	27	27	28	33	-	-	-	-
Schulkindergärten	-	-	-	-	-	12	12	11	-	-	-
Grundschulen	155	127	89	84	81	82	87	95	100	100	103
Schulartunabhängige Orientierungsstufe	78	76	59	59	53	50	49	46	47	51	53
Hauptschulen	80	60	68	68	67	81	74	60	47	58	100
Schularten mit mehreren Bildungsgängen	81	139	129	128	117	111	98	83	76	76	82
Realschulen	158	158	114	114	121	118	92	84	69	77	119
Gymnasien	347	382	435	415	408	419	389	344	341	319	295
Integrierte Gesamtschulen	225	168	260	204	163	197	162	153	152	148	203
Freie Waldorfschulen	197	242	256	259	284	286	300	313	305	312	306
Förderschulen	54	67	77	76	77	78	75	75	73	75	74
Abendhauptschulen	-	-	-	-	-	-	-	-	-	-	-
Abendrealschulen	25	25	38	41	43	36	-	-	-	-	-
Abendgymnasien	-	6	-	-	-	-	-	-	-	-	-
Kollegs	96	69	-	-	-	-	-	12	28	33	50
Berufliche Schulen	101	84	109	117	124	130	136	139	138	133	124
davon: Teilzeit-Berufsschulen 1)	262	185	126	134	140	145	155	153	153	151	151
Berufsvorbereitungsjahr	38	137	69	72	73	75	76	69	59	55	52
Berufsgrundbildungsjahr	29	28	67	57	95	101	123	131	116	111	23
Berufsfachschulen	100	88	136	145	152	157	167	176	171	157	142
Fachoberschulen	52	82	70	66	76	76	80	71	77	81	76
Fachgymnasien	-	-	-	15	35	51	38	33	38	43	35
Berufsober-/Technische Oberschulen	-	-	-	-	-	-	-	-	-	-	-
Fachschulen	82	67	76	84	91	99	88	86	92	106	111
Allgemeinbildende und berufliche Schulen	120	108	121	124	126	129	131	132	131	127	125
Nachrichtlich:											
Schulen des Gesundheitswesens	81	80	81	83	89	93	98	97	91	88	89
Schüler/innen je Klasse 2)											
Allgemeinbildende Schulen	20	20	20	20	20	20	20	20	20	20	21
Vorklassen	14	15	16	16	16	16	17	-	-	-	-
Schulkindergärten	-	-	-	-	-	12	12	11	-	-	-
Grundschulen	24	23	21	20	20	20	19	20	20	20	20
Schulartunabhängige Orientierungsstufe	24	23	23	23	22	22	21	20	21	21	21
Hauptschulen	20	14	15	15	15	16	16	15	14	13	13
Schularten mit mehreren Bildungsgängen	20	21	20	19	19	19	19	19	18	18	18
Realschulen	24	25	22	22	23	23	21	21	22	22	23
Gymnasien	x	x	x	x	x	x	x	x	x	x	x
Sekundarbereich I	26	25	25	24	24	24	23	23	23	23	23
Integrierte Gesamtschulen	x	x	x	x	x	x	x	x	x	x	x
Primarbereich	-	12	17	18	14	13	13	12	14	13	21
Sekundarbereich I	25	21	22	23	21	20	19	20	19	19	20
Freie Waldorfschulen	x	x	x	x	x	x	x	x	x	x	x
Primarbereich	25	26	20	20	21	23	23	23	24	24	24
Sekundarbereich I	26	26	24	24	25	24	24	24	24	25	25
Förderschulen	7	7	8	8	8	8	8	8	7	8	7
Abendhauptschulen	-	-	-	-	-	-	-	-	-	-	-
Abendrealschulen	25	25	13	14	14	18	-	-	-	-	-
Berufliche Schulen	22	19	18	18	18	18	18	18	18	17	17
davon: Teilzeit-Berufsschulen 1)	16	11	11	10	11	11	11	11	11	11	11
Berufsvorbereitungsjahr	10	13	14	14	13	13	14	13	13	12	12
Berufsgrundbildungsjahr	19	18	24	22	25	25	24	23	21	22	14
Berufsfachschulen	54	21	21	20	21	20	21	20	20	19	19
Fachoberschulen	21	21	23	22	22	22	22	21	20	19	18
Fachgymnasien	-	-	-	-	-	-	-	-	-	-	-
Berufsober-/Technische Oberschulen	-	-	-	-	-	-	-	-	-	-	-
Fachschulen	18	20	18	18	19	19	19	18	19	19	19
Allgemeinbildende und berufliche Schulen	21	19	19	19	19	19	19	19	19	19	19
Nachrichtlich:											
Schulen des Gesundheitswesens	19	20	19	18	20	20	21	21	21	20	19

- 1) Ab 1996 einschl. Berufsgrundbildungsjahr in kooperativer Form.
 2) Durch Auflösung der Klassenverbände an Gymnasien, Integrierten Gesamtschulen, Freien Waldorfschulen, Abendgymnasien und Kollegs

(Sekundarbereich II) sowie an Fachgymnasien sowie in Brandenburg an Abendrealschulen entfallen die Klassenangaben.

Private allgemeinbildende und berufliche Schulen 1992 bis 2008

8 Schulen und Klassen nach Schularten und Bildungsbereichen sowie Anteil an öffentlichen und privaten Schulen und Klassen

8.1 Absolute Werte

Schulart ----- Bildungsbereich	Jahr										
	1992	1995	2000	2001	2002	2003	2004	2005	2006	2007	2008
Deutschland											
Schulen											
Allgemeinbildende Schulen	1 991	2 116	2 306	2 414	2 522	2 592	2 686	2 767	2 867	3 020	3 057
davon: Vorklassen	76	76	37	36	36	38	36	15	16	20	21
Schulkindergärten	104	120	130	131	138	133	137	138	135	132	138
Grundschulen	226	263	363	404	444	481	529	567	624	690	669
Schulartunabhängige Orientierungsstufe	52	51	72	75	82	82	69	78	85	93	95
Hauptschulen	164	177	189	190	191	200	207	207	219	231	192
Schularten mit mehreren Bildungsgängen	1	5	18	22	27	33	42	59	82	104	134
Realschulen	248	256	278	283	286	288	303	313	322	329	320
Gymnasien	346	355	367	374	379	382	392	406	417	439	458
Integrierte Gesamtschulen	13	23	28	32	36	38	43	48	53	59	108
Freie Waldorfschulen	145	161	176	178	176	179	180	181	192	199	204
Förderschulen	519	534	559	599	636	648	656	660	632	634	630
Abendhauptschulen	-	-	-	-	-	-	-	-	-	-	-
Abendrealschulen	55	53	47	46	46	46	47	48	45	47	45
Abendgymnasien	24	25	26	28	30	30	30	31	29	29	29
Kollegs	18	17	16	16	15	14	15	16	16	14	14
Berufliche Schulen	1 241 r	1 483 r	1 767 r	1 784 r	1 822 r	1 822	1 918	1 872	1 844	1 926	1 958
davon: Teilzeit-Berufsschulen 1)	146	162	197	202	196	196	193	181	191	195	196
Berufsvorbereitungsjahr	20	26	69	71	72 r	79	79	83	82	82	80
Berufsgrundbildungsjahr	25	30	25	27	25	27	30	29	31	33	26
Berufsaufbauschulen	10	3	-	-	-	-	-	-	-	-	-
Berufsfachschulen	522 r	626 r	781 r	785 r	819	843	949	944	961	989	1 002
Fachoberschulen	51	50	65	68	68	79	84	98	110	121	126
Fachgymnasien	13	14	14	15	16	16	17	24	28	54	66
Kollegschulen	1	1	-	-	-	-	-	-	-	-	-
Berufsober-/Technische Oberschulen	1	1	1	1	1	1	2	2	3	7	8
Fachschulen	395	518	565	564	575	532	516	463	389	394	401
Fachakademien/Berufsakademien 2)	57	52	50	51	50	49	48	48	49	51	53
Allgemeinbildende und berufliche Schulen	3 232	3 599	4 073	4 198	4 344	4 414	4 604	4 639	4 711	4 946	5 015
Nachrichtlich:											
Schulen des Gesundheitswesens	808 r	913 r	884	913	897	959	948	1 077	1 132	1 101	1 119
Klassen 3)											
Allgemeinbildende Schulen	18 699	20 155	22 846	23 588	24 301	24 874	25 513	26 190	27 005	27 882	28 450
davon: Vorklassen	118	113	63	61	63	67	69	27	28	31	34
Schulkindergärten	328	362	393	402	421	426	421	427	414	427	441
Grundschulen	1 255	1 429	1 916	2 059	2 244	2 424	2 663	2 940	3 215	3 515	3 768
Schulartunabhängige Orientierungsstufe	356	357	393	403	414	404	170	179	197	228	243
Hauptschulen	882	892	976	1 021	1 047	1 084	1 188	1 200	1 231	1 265	1 245
Schularten mit mehreren Bildungsgängen	4	28	115	145	176	196	210	271	363	470	602
Realschulen	2 840	3 054	3 453	3 573	3 670	3 761	3 932	4 013	4 045	4 121	4 165
Gymnasien	5 506	5 858	6 247	6 351	6 432	6 460	6 586	6 667	6 796	6 915	6 696
Sekundarbereich I	5 506	5 858	6 247	6 351	6 432	6 460	6 586	6 667	6 796	6 915	6 696
Integrierte Gesamtschulen	173	264	433	456	503	557	592	622	648	655	813
Primarbereich	9	29	48	53	69	83	84	89	94	78	107
Sekundarbereich I	164	235	385	403	434	474	508	533	554	577	706
Freie Waldorfschulen	1 722	1 958	2 092	2 129	2 156	2 201	2 217	2 270	2 315	2 369	2 420
Primarbereich	691	783	822	828	816	832	838	873	897	932	948
Sekundarbereich I	1 031	1 175	1 270	1 301	1 340	1 369	1 379	1 397	1 418	1 437	1 472
Förderschulen	5 414	5 741	6 667	6 889	7 074	7 188	7 351	7 453	7 633	7 769	7 904
Abendhauptschulen	-	-	-	-	-	-	-	-	-	-	-
Abendrealschulen	101	99	98	99	101	106	114	121	120	117	119
Berufliche Schulen	7 172	8 267 r	10 578 r	11 097 r	11 319	12 322	12 913	13 299	13 401	13 664	13 701
davon: Teilzeit-Berufsschulen 1)	2 291	2 449	3 338	3 535	3 556	3 636	3 706	3 645	3 769	3 844	4 003
Berufsvorbereitungsjahr	150	252	461	491	532	575	588	598	565	561	536
Berufsgrundbildungsjahr	199	199	84	79	94	97	115	125	123	132	71
Berufsaufbauschulen	18	3	-	-	-	-	-	-	-	-	-
Berufsfachschulen	2 153	2 463 r	3 747 r	3 974 r	3 988	4 810	5 486	6 004	6 133	6 160	6 031
Fachoberschulen	158	172	226	240	266	309	354	420	481	529	548
Fachgymnasien	-	-	-	-	-	-	-	-	-	-	-
Kollegschulen	31	28	-	-	-	-	-	-	-	-	-
Berufsober-/Technische Oberschulen	2	1	1	1	1	1	2	2	4	7	10
Fachschulen	1 908	2 490	2 540	2 598	2 699	2 711	2 474	2 306	2 127	2 225	2 290
Fachakademien/Berufsakademien 2)	262	210	181	179	183	183	188	199	199	206	212
Allgemeinbildende und berufliche Schulen	25 871	28 422	33 424	34 685	35 620	37 196	38 426	39 489	40 406	41 546	42 151
Nachrichtlich:											
Schulen des Gesundheitswesens	2 445	2 917 r	3 268	3 402	3 325	3 465	3 606	3 933	4 322	4 180	4 302

Fußnoten siehe am Ende der Tabelle.

Private allgemeinbildende und berufliche Schulen 1992 bis 2008

8 Schulen und Klassen nach Schularten und Bildungsbereichen sowie Anteil an öffentlichen und privaten Schulen und Klassen

8.1 Absolute Werte

Schulart ----- Bildungsbereich	Jahr										
	1992	1995	2000	2001	2002	2003	2004	2005	2006	2007	2008
Früheres Bundesgebiet Schulen											
Allgemeinbildende Schulen	1 815	1 895	1 964	2 036	2 098	2 132	2 174	2 210	2 250	2 334	2 334
davon: Vorklassen	56	54	15	15	14	14	14	15	16	20	21
Schulkindergärten	104	120	130	131	138	132	136	137	135	132	138
Grundschulen	201	224	260	279	290	302	324	341	378	410	376
Schulartunabhängige Orientierungsstufe	28	26	32	34	37	37	17	13	13	14	15
Hauptschulen	162	174	185	186	187	196	204	204	216	229	191
Schularten mit mehreren Bildungsgängen	-	2	3	3	2	3	6	7	7	5	20
Realschulen	240	247	262	266	270	271	282	291	297	310	308
Gymnasien	322	322	326	328	330	332	336	339	346	360	367
Integrierte Gesamtschulen	11	19	24	26	27	29	30	33	36	38	86
Freie Waldorfschulen	127	140	152	153	153	155	156	157	167	174	177
Förderschulen	469	476	487	526	560	572	577	579	550	553	548
Abendhauptschulen	-	-	-	-	-	-	-	-	-	-	-
Abendrealschulen	54	51	46	45	45	45	47	48	45	47	45
Abendgymnasien	24	24	26	28	30	30	30	31	29	29	29
Kollegs	17	16	16	16	15	14	15	15	15	13	13
Berufliche Schulen	1 158	1 161	1 275	1 288	1 306	1 266	1 325	1 253	1 212	1 283	1 302
davon: Teilzeit-Berufsschulen 1)	138	146	148	153	146	146	141	127	134	135	135
Berufsvorbereitungsjahr	17	18	23	25	25	30	29	30	32	35	35
Berufsgrundbildungsjahr	21	23	19	20	21	22	24	23	24	28	23
Berufsaufbauschulen	10	3	-	-	-	-	-	-	-	-	-
Berufsfachschulen	491	466	538	542	563	557	628	605	608	626	635
Fachoberschulen	49	45	54	55	53	57	58	59	64	73	77
Fachgymnasien	13	14	14	14	15	15	15	21	24	49	59
Kollegschulen	1	1	-	-	-	-	-	-	-	-	-
Berufsober-/Technische Oberschulen	1	1	1	1	1	1	2	2	3	7	8
Fachschulen	360	392	428	427	432	389	380	338	274	279	277
Fachakademien/Berufsakademien 2)	57	52	50	51	50	49	48	48	49	51	53
Allgemeinbildende und berufliche Schulen	2 973	3 056	3 239	3 324	3 404	3 398	3 499	3 463	3 462	3 617	3 636
Nachrichtlich:											
Schulen des Gesundheitswesens	750	828	802	818	819	877	867	995	1 034	1 003	1 025
Klassen 3)											
Allgemeinbildende Schulen	17 556	18 581	20 534	21 085	21 570	21 973	22 345	22 775	23 271	23 782	24 044
davon: Vorklassen	89	84	28	26	26	25	26	27	28	31	34
Schulkindergärten	328	362	393	402	421	425	420	426	414	427	441
Grundschulen	1 093	1 213	1 476	1 544	1 606	1 674	1 742	1 864	1 979	2 111	2 254
Schulartunabhängige Orientierungsstufe	277	276	289	297	304	301	51	32	32	34	36
Hauptschulen	874	879	958	1 003	1 029	1 064	1 174	1 188	1 221	1 256	1 237
Schularten mit mehreren Bildungsgängen	-	8	20	19	20	20	25	39	47	51	86
Realschulen	2 788	2 998	3 371	3 486	3 584	3 672	3 842	3 927	3 966	4 056	4 103
Gymnasien	5 245	5 451	5 710	5 775	5 821	5 827	5 929	5 971	6 061	6 126	5 886
Sekundarbereich I	5 245	5 451	5 710	5 775	5 821	5 827	5 929	5 971	6 061	6 126	5 886
Integrierte Gesamtschulen	155	230	388	406	428	474	492	519	530	508	621
Primarbereich	9	24	44	49	57	69	68	77	81	65	76
Sekundarbereich I	146	206	344	357	371	405	424	442	449	443	545
Freie Waldorfschulen	1 595	1 780	1 858	1 885	1 923	1 959	1 970	2 011	2 055	2 103	2 138
Primarbereich	619	699	725	726	721	732	734	756	781	810	820
Sekundarbereich I	976	1 081	1 133	1 159	1 202	1 227	1 236	1 255	1 274	1 293	1 318
Förderschulen	5 012	5 203	5 948	6 146	6 310	6 428	6 560	6 650	6 818	6 962	7 089
Abendhauptschulen	-	-	-	-	-	-	-	-	-	-	-
Abendrealschulen	100	97	95	96	98	104	114	121	120	117	119
Berufliche Schulen	6 797	6 805	7 542	7 791	7 752	8 335	8 554	8 553	8 618	8 782	8 932
davon: Teilzeit-Berufsschulen 1)	2 156	2 190	2 760	2 911	2 892	2 972	2 998	2 915	2 989	3 020	3 153
Berufsvorbereitungsjahr	139	165	229	251	271	301	314	325	330	338	340
Berufsgrundbildungsjahr	193	188	67	61	79	77	84	91	85	107	66
Berufsaufbauschulen	18	3	-	-	-	-	-	-	-	-	-
Berufsfachschulen	2 095	1 809	2 157	2 226	2 105	2 604	2 880	3 027	3 143	3 210	3 238
Fachoberschulen	153	153	193	201	214	234	260	285	307	325	343
Fachgymnasien	-	-	-	-	-	-	-	-	-	-	-
Kollegschulen	31	28	-	-	-	-	-	-	-	-	-
Berufsober-/Technische Oberschulen	2	1	1	1	1	1	2	2	4	7	10
Fachschulen	1 748	2 058	1 954	1 961	2 007	1 963	1 828	1 709	1 561	1 569	1 570
Fachakademien/Berufsakademien 2)	262	210	181	179	183	183	188	199	199	206	212
Allgemeinbildende und berufliche Schulen	24 353	25 386	28 076	28 876	29 322	30 308	30 899	31 328	31 889	32 564	32 976
Nachrichtlich:											
Schulen des Gesundheitswesens	2 199	2 583	2 925	2 977	2 986	3 085	3 228	3 557	3 891	3 748	3 864

Fußnoten siehe am Ende der Tabelle.

Private allgemeinbildende und berufliche Schulen 1992 bis 2008

8 Schulen und Klassen nach Schularten und Bildungsbereichen sowie Anteil an öffentlichen und privaten Schulen und Klassen

8.1 Absolute Werte

Schulart ----- Bildungsbereich	Jahr										
	1992	1995	2000	2001	2002	2003	2004	2005	2006	2007	2008
Neue Länder einschl. Berlin											
Schulen											
Allgemeinbildende Schulen	176	221	342	378	424	460	512	557	617	686	723
davon: Vorklassen	20	22	22	21	22	24	22	-	-	-	-
Schulkindergärten	-	-	-	-	-	1	1	1	-	-	-
Grundschulen	25	39	103	125	154	179	205	226	246	280	293
Schulartunabhängige Orientierungsstufe	24	25	40	41	45	45	52	65	72	79	80
Hauptschulen	2	3	4	4	4	4	3	3	3	2	1
Schularten mit mehreren Bildungsgängen	1	3	15	19	25	30	36	52	75	99	114
Realschulen	8	9	16	17	16	17	21	22	25	19	12
Gymnasien	24	33	41	46	49	50	56	67	71	79	91
Integrierte Gesamtschulen	2	4	4	6	9	9	13	15	17	21	22
Freie Waldorfschulen	18	21	24	25	23	24	24	24	25	25	27
Förderschulen	50	58	72	73	76	76	79	81	82	81	82
Abendhauptschulen	-	-	-	-	-	-	-	-	-	-	-
Abendrealschulen	1	2	1	1	1	1	-	-	-	-	-
Abendgymnasien	-	1	-	-	-	-	-	-	-	-	-
Kollegs	1	1	-	-	-	-	-	1	1	1	1
Berufliche Schulen	83 r	322 r	492 r	496 r	516 r	556	593	619	632	643	656
davon: Teilzeit-Berufsschulen 1)	8	16	49	49	50	50	52	54	57	60	61
Berufsvorbereitungsjahr	3	8	46	46	47 r	49	50	53	50	47	45
Berufsgrundbildungsjahr	4	7	6	7	4	5	6	6	7	5	3
Berufsaufbauschulen	-	-	-	-	-	-	-	-	-	-	-
Berufsfachschulen	31 r	160 r	243 r	243 r	256	286	321	339	353	363	367
Fachoberschulen	2	5	11	13	15	22	26	39	46	48	49
Fachgymnasien	-	-	-	1	1	1	2	3	4	5	7
Berufsober-/Technische Oberschulen	-	-	-	-	-	-	-	-	-	-	-
Fachschulen	35	126	137	137	143	143	136	125	115	115	124
Allgemeinbildende und berufliche Schulen	259	543	834	874	940	1 016	1 105	1 176	1 249	1 329	1 379
Nachrichtlich:											
Schulen des Gesundheitswesens	58 r	85 r	82	95	78	82	81	82	98	98	94
Klassen 3)											
Allgemeinbildende Schulen	1 143	1 574	2 312	2 503	2 731	2 901	3 168	3 415	3 734	4 100	4 406
davon: Vorklassen	29	29	35	35	37	42	43	-	-	-	-
Schulkindergärten	-	-	-	-	-	1	1	1	-	-	-
Grundschulen	162	216	440	515	638	750	921	1 076	1 236	1 404	1 514
Schulartunabhängige Orientierungsstufe	79	81	104	106	110	103	119	147	165	194	207
Hauptschulen	8	13	18	18	18	20	14	12	10	9	8
Schularten mit mehreren Bildungsgängen	4	20	95	126	156	176	185	232	316	419	516
Realschulen	52	56	82	87	86	89	90	86	79	65	62
Gymnasien	261	407	537	576	611	633	657	696	735	789	810
Sekundarbereich I	261	407	537	576	611	633	657	696	735	789	810
Integrierte Gesamtschulen	18	34	45	50	75	83	100	103	118	147	192
Primarbereich	-	5	4	4	12	14	16	12	13	13	31
Sekundarbereich I	18	29	41	46	63	69	84	91	105	134	161
Freie Waldorfschulen	127	178	234	244	233	242	247	259	260	266	282
Primarbereich	72	84	97	102	95	100	104	117	116	122	128
Sekundarbereich I	55	94	137	142	138	142	143	142	144	144	154
Förderschulen	402	538	719	743	764	760	791	803	815	807	815
Abendhauptschulen	-	-	-	-	-	-	-	-	-	-	-
Abendrealschulen	1	2	3	3	3	2	-	-	-	-	-
Berufliche Schulen	375	1 462 r	3 036 r	3 306 r	3 567	3 987	4 359	4 746	4 783	4 882	4 769
davon: Teilzeit-Berufsschulen 1)	135	259	578	624	664	664	708	730	780	824	850
Berufsvorbereitungsjahr	11	87	232	240	261	274	274	273	235	223	196
Berufsgrundbildungsjahr	6	11	17	18	15	20	31	34	38	25	5
Berufsaufbauschulen	-	-	-	-	-	-	-	-	-	-	-
Berufsfachschulen	58	654 r	1 590 r	1 748 r	1 883	2 206	2 606	2 977	2 990	2 950	2 793
Fachoberschulen	5	19	33	39	52	75	94	135	174	204	205
Fachgymnasien	-	-	-	-	-	-	-	-	-	-	-
Berufsober-/Technische Oberschulen	-	-	-	-	-	-	-	-	-	-	-
Fachschulen	160	432	586	637	692	748	646	597	566	656	720
Allgemeinbildende und berufliche Schulen	1 518	3 036	5 348	5 809	6 298	6 888	7 527	8 161	8 517	8 982	9 175
Nachrichtlich:											
Schulen des Gesundheitswesens	246	334 r	343	425	339	380	378	376	431	432	438

1) Ab 1996 einschl. Berufsgrundbildungsjahr in kooperativer Form.

2) Ab 1996 nur noch Fachakademien.

3) Durch Auflösung der Klassenverbände an Gymnasien, Integrierten Gesamt-, Freien Waldorfschulen, Abendgymnasien und Kollegs (Sekundarbereich II), an

Fachgymnasien sowie in Brandenburg und Nordrhein-Westfalen an Abendrealschulen entfallen die Klassenangaben.
r Berichtigte Zahl.

Private allgemeinbildende und berufliche Schulen 1992 bis 2008

8 Schulen und Klassen nach Schularten und Bildungsbereichen sowie Anteil an öffentlichen und privaten Schulen und Klassen

8.2 Anteil an öffentlichen und privaten Schulen und Klassen

Schulart ----- Bildungsbereich	Jahr										
	1992	1995	2000	2001	2002	2003	2004	2005	2006	2007	2008
	%										
Deutschland Schulen											
Allgemeinbildende Schulen	4,5	4,9	5,5	5,8	6,2	6,4	6,9	7,5	7,9	8,5	8,8
davon: Vorklassen	6,0	5,6	4,0	4,1	5,8	6,2	6,0	5,7	6,2	7,6	7,9
Schulkindergärten	4,0	4,3	4,8	4,8	5,1	5,1	6,0	8,9	9,2	9,9	10,3
Grundschulen	1,3	1,5	2,1	2,4	2,6	2,8	3,1	3,4	3,7	4,1	4,1
Schulartunabhängige Orientierungsstufe	1,9	2,2	3,2	3,4	3,8	4,8	6,2	7,0	7,9	8,8	9,0
Hauptschulen	2,5	2,9	3,3	3,5	3,5	3,8	4,0	4,1	4,6	5,0	4,5
Schularten mit mehreren Bildungsgängen	0,1	0,4	1,0	1,2	1,6	1,4	1,9	4,2	6,2	8,1	9,8
Realschulen	6,8	7,3	8,0	8,2	9,5	9,7	10,1	10,5	11,0	11,9	12,2
Gymnasien	11,1	11,2	11,6	11,8	12,0	12,2	12,6	13,1	13,5	14,3	14,9
Integrierte Gesamtschulen	1,7	2,8	3,6	4,1	4,6	5,0	5,9	6,7	7,7	8,8	15,3
Freie Waldorfschulen	100	100	100	100	100	100	100	100	100	100	100
Förderschulen	15,3	15,7	16,5	17,5	18,2	18,6	18,9	19,0	18,6	18,9	19,1
Abendhauptschulen	-	-	-	-	-	-	-	-	-	-	-
Abendrealschulen	46,6	46,9	42,7	40,7	39,3	39,3	41,2	40,3	37,2	37,6	36,9
Abendgymnasien	17,3	24,5	28,3	27,7	29,4	29,4	29,7	30,4	29,0	29,0	28,4
Kollegs	29,5	27,9	27,1	24,6	23,4	22,2	23,4	24,2	24,2	21,5	21,2
Berufliche Schulen	13,9	15,9	18,1	18,3	18,5	20,7	21,7	21,4	21,0	21,4	21,8
davon: Teilzeit-Berufsschulen 1)	8,0	9,2	11,2	11,5	11,3	11,4	11,4	10,9	11,5	11,8	11,9
Berufsvorbereitungsjahr	2,8	3,1	7,3	7,6	7,6	8,2	8,3	8,7	8,3	8,3	8,4
Berufsgrundbildungsjahr	3,9	4,4	4,4	4,7	4,4	4,6	5,6	5,3	5,6	5,8	4,5
Berufsaufbauschulen	4,3	1,9	-	-	-	-	-	-	-	-	-
Berufsfachschulen	19,8	21,9	23,4	23,4	24,1	34,3	37,1	37,3	37,7	39,0	39,6
Fachoberschulen	6,9	6,5	8,0	8,3	8,1	9,1	10,0	11,7	13,0	14,1	15,2
Fachgymnasien	2,4	2,8	2,8	2,9	3,1	3,0	3,2	4,4	5,1	7,2	8,5
Kollegschulen	2,8	2,3	-	-	-	-	-	-	-	-	-
Berufsober-/Technische Oberschulen	2,9	2,9	1,3	1,2	1,1	1,1	1,3	1,2	1,4	3,1	3,4
Fachschulen	27,4	32,8	34,6	35,0	34,9	35,8	35,5	33,3	29,8	30,3	30,5
Fachakademien/Berufsakademien 2)	62,6	61,2	61,7	63,0	61,7	61,3	61,5	61,5	62,0	63,8	64,6
Allgemeinbildende und berufliche Schulen	6,1	6,9	7,9	8,2	8,6	8,9	9,6	10,2	10,4	11,1	11,4
Nachrichtlich:											
Schulen des Gesundheitswesens	47,3	51,2	55,3	56,5	55,5	58,3	58,8	65,3	68,3	67,8	69,2
Klassen 3)											
Allgemeinbildende Schulen	4,7	4,8	5,5	5,8	6,0	6,2	6,4	6,7	7,1	7,4	7,8
davon: Vorklassen	5,3	4,9	4,2	4,2	5,7	6,1	6,6	7,0	7,3	7,0	7,8
Schulkindergärten	9,6	10,1	11,5	11,8	12,4	12,9	14,5	18,3	18,4	20,4	20,6
Grundschulen	0,8	0,9	1,3	1,4	1,6	1,7	1,9	2,0	2,2	2,5	2,7
Schulartunabhängige Orientierungsstufe	2,0	2,2	2,3	2,5	2,8	3,3	3,4	3,9	4,4	5,0	5,1
Hauptschulen	1,8	1,7	1,9	2,0	2,1	2,2	2,3	2,5	2,7	2,9	3,1
Schularten mit mehreren Bildungsgängen	0,0	0,2	0,6	0,7	0,9	1,0	1,2	1,7	2,4	3,2	4,1
Realschulen	6,5	6,6	7,1	7,4	7,7	7,8	7,8	8,1	8,4	8,7	8,8
Gymnasien	9,5	9,8	10,4	10,4	10,5	10,6	10,5	10,7	10,9	11,1	11,3
Sekundarbereich I	9,5	9,8	10,4	10,4	10,5	10,6	10,5	10,7	10,9	11,1	11,3
Integrierte Gesamtschulen	1,1	1,5	2,3	2,4	2,7	3,0	3,3	3,7	3,9	4,1	5,0
Primarbereich	0,7	2,4	5,6	6,9	8,7	10,5	11,7	18,8	19,5	16,1	22,7
Sekundarbereich I	1,1	1,4	2,1	2,2	2,4	2,7	3,0	3,2	3,5	3,7	4,5
Freie Waldorfschulen	100	100	100	100	100	100	100	100	100	100	100
Primarbereich	100	100	100	100	100	100	100	100	100	100	100
Sekundarbereich I	100	100	100	100	100	100	100	100	100	100	100
Förderschulen	14,7	14,9	16,3	16,7	16,9	17,1	17,6	18,0	18,6	19,2	19,7
Abendhauptschulen	-	-	-	-	-	-	-	-	-	-	-
Abendrealschulen	34,0	33,8	30,7	30,5	32,6	33,3	33,7	33,2	33,3	33,1	33,7
Berufliche Schulen	6,0	7,0	8,4	8,7	8,9	9,6	10,0	10,2	10,3	10,5	10,5
davon: Teilzeit-Berufsschulen 1)	2,7	3,1	3,8	4,0	4,1	4,3	4,4	4,4	4,5	4,5	4,7
Berufsvorbereitungsjahr	5,3	6,7	9,6	9,8	10,0	11,0	11,0	11,4	11,4	12,6	13,4
Berufsgrundbildungsjahr	5,1	4,2	4,2	4,1	4,6	4,3	5,2	5,3	5,3	5,9	3,4
Berufsaufbauschulen	5,5	1,6	-	-	-	-	-	-	-	-	-
Berufsfachschulen	16,9	16,5	19,3	20,1	20,2	21,5	22,6	23,8	24,0	25,0	25,2
Fachoberschulen	4,4	4,6	5,5	5,6	6,0	6,3	6,9	7,9	8,7	9,5	9,6
Fachgymnasien	-	-	-	-	-	-	-	-	-	-	-
Kollegschulen	0,9	0,7	-	-	-	-	-	-	-	-	-
Berufsober-/Technische Oberschulen	0,8	0,5	0,2	0,2	0,2	0,2	0,3	0,2	0,5	0,8	1,1
Fachschulen	26,4	32,1	34,7	34,9	35,1	34,9	32,8	31,2	29,7	30,7	31,1
Fachakademien/Berufsakademien 2)	69,9	65,2	60,1	60,1	60,2	52,1	59,3	62,6	63,2	65,6	65,6
Allgemeinbildende und berufliche Schulen	5,0	5,3	6,2	6,5	6,7	7,0	7,3	7,6	7,9	8,2	8,5
Nachrichtlich:											
Schulen des Gesundheitswesens	45,5	51,1	55,2	56,1	56,0	57,3	59,3	64,3	66,6	65,6	66,6
Fußnoten siehe am Ende der Tabelle.											

Fußnoten siehe am Ende der Tabelle.

Private allgemeinbildende und berufliche Schulen 1992 bis 2008

8 Schulen und Klassen nach Schularten und Bildungsbereichen sowie Anteil an öffentlichen und privaten Schulen und Klassen

8.2 Anteil an öffentlichen und privaten Schulen und Klassen

Schulart ----- Bildungsbereich	Jahr										
	1992	1995	2000	2001	2002	2003	2004	2005	2006	2007	2008
	%										
Früheres Bundesgebiet Schulen											
Allgemeinbildende Schulen	5,8	6,0	6,3	6,4	6,7	6,8	7,2	7,5	7,8	8,2	8,3
davon: Vorklassen	7,4	7,3	2,8	2,9	5,2	5,2	5,2	5,7	6,2	7,6	7,9
Schulkindergärten	4,2	4,5	5,0	5,1	5,4	5,4	6,1	9,1	9,3	10,0	10,4
Grundschulen	1,5	1,7	1,9	2,0	2,1	2,2	2,4	2,5	2,8	3,0	2,8
Schulartunabhängige Orientierungsstufe	3,2	3,0	3,7	3,9	4,3	4,4	6,6	6,3	7,1	8,5	9,2
Hauptschulen	2,8	3,2	3,6	3,6	3,6	3,8	4,1	4,2	4,6	5,1	4,5
Schularten mit mehreren Bildungsgängen	-	2,8	1,6	1,5	1,2	1,7	3,0	3,6	3,5	2,6	7,0
Realschulen	9,6	9,9	10,3	10,4	10,6	10,6	10,8	11,1	11,3	11,8	12,1
Gymnasien	13,5	13,5	13,5	13,5	13,6	13,6	13,8	13,9	14,1	14,6	14,9
Integrierte Gesamtschulen	2,9	4,4	5,4	5,8	6,0	6,4	6,7	7,2	7,8	8,2	14,9
Freie Waldorfschulen	100	100	100	100	100	100	100	100	100	100	100
Förderschulen	17,9	18,2	18,7	19,8	20,5	20,9	21,0	21,1	20,5	20,8	21,0
Abendhauptschulen	-	-	-	-	-	-	-	-	-	-	-
Abendrealschulen	54,0	55,4	52,9	50,0	48,9	48,9	52,2	51,6	49,5	50,5	48,4
Abendgymnasien	35,8	36,4	40,0	36,8	38,5	38,5	38,5	39,2	37,7	37,7	37,2
Kollegs	37,0	36,4	36,4	32,0	30,6	29,2	30,6	30,0	30,0	26,5	26,0
Berufliche Schulen	15,5	15,4	16,5	16,7	16,8	19,0	19,9	19,0	18,3	18,7	18,8
davon: Teilzeit-Berufsschulen 1)	9,8	10,5	11,0	11,4	11,0	11,1	10,9	10,0	10,5	10,5	10,5
Berufsvorbereitungsjahr	3,3	3,2	3,7	4,1	4,1	4,8	4,7	4,8	4,8	5,1	5,2
Berufsgrundbildungsjahr	3,8	3,9	4,0	4,3	4,4	4,5	5,5	5,2	5,3	5,9	4,7
Berufsaufbauschulen	4,3	1,9	-	-	-	-	-	-	-	-	-
Berufsfachschulen	20,7	19,4	19,7	19,8	20,2	30,6	33,3	32,5	32,5	33,7	34,0
Fachoberschulen	8,0	7,6	8,9	9,0	8,7	9,1	9,8	10,2	11,0	12,4	12,9
Fachgymnasien	3,7	3,9	3,8	3,8	3,9	3,9	3,8	5,2	5,9	8,2	9,4
Kollegschulen	2,8	2,3	-	-	-	-	-	-	-	-	-
Berufsober-/Technische Oberschulen	2,9	2,9	1,3	1,2	1,1	1,1	1,4	1,3	1,5	3,5	3,8
Fachschulen	29,1	29,9	31,1	31,6	31,3	32,1	32,0	29,6	25,7	26,3	25,9
Fachakademien/Berufsakademien 2)	62,6	61,2	61,7	63,0	61,7	61,3	61,5	61,5	62,0	63,8	64,6
Allgemeinbildende und berufliche Schulen	7,6	7,8	8,3	8,5	8,7	9,0	9,5	9,7	9,7	10,2	10,4
Nachrichtlich: Schulen des Gesundheitswesens	47,3	51,0	55,0	55,4	55,3	58,1	58,7	65,5	68,3	67,7	69,3
Klassen 3)											
Allgemeinbildende Schulen	6,1	6,1	6,4	6,5	6,6	6,7	6,9	7,1	7,3	7,6	7,8
davon: Vorklassen	7,1	7,1	3,5	3,4	6,2	6,0	6,4	7,1	7,3	7,0	7,8
Schulkindergärten	10,1	10,5	12,0	12,4	13,1	13,7	14,8	18,6	18,5	20,5	20,7
Grundschulen	1,0	1,0	1,2	1,3	1,3	1,4	1,4	1,5	1,7	1,8	2,0
Schulartunabhängige Orientierungsstufe	3,3	3,3	3,2	3,3	3,4	3,5	3,1	2,5	2,9	3,4	3,6
Hauptschulen	1,8	1,8	2,0	2,0	2,1	2,2	2,4	2,5	2,7	3,0	3,1
Schularten mit mehreren Bildungsgängen	-	1,2	0,9	0,7	0,7	0,6	0,8	1,2	1,5	1,6	2,6
Realschulen	7,9	8,0	8,2	8,2	8,2	8,2	8,1	8,3	8,5	8,7	8,9
Gymnasien	12,4	12,4	12,4	12,2	12,1	12,0	11,5	11,5	11,5	11,5	11,5
Sekundarbereich I	12,4	12,4	12,4	12,2	12,1	12,0	11,5	11,5	11,5	11,5	11,5
Integrierte Gesamtschulen	1,6	2,0	3,0	3,1	3,2	3,5	3,7	3,9	3,9	3,7	4,4
Primarbereich	3,0	6,7	11,2	12,6	14,5	16,9	19,5	21,2	22,2	18,4	21,9
Sekundarbereich I	1,6	1,9	2,7	2,8	2,9	3,1	3,3	3,4	3,4	3,3	4,0
Freie Waldorfschulen	100	100	100	100	100	100	100	100	100	100	100
Primarbereich	100	100	100	100	100	100	100	100	100	100	100
Sekundarbereich I	100	100	100	100	100	100	100	100	100	100	100
Förderschulen	19,2	19,0	19,7	19,9	20,0	20,0	20,4	20,7	21,3	21,9	22,3
Abendhauptschulen	-	-	-	-	-	-	-	-	-	-	-
Abendrealschulen	43,5	42,7	40,1	40,2	41,0	43,7	46,3	46,5	47,6	46,6	47,6
Berufliche Schulen	7,0	7,3	7,7	7,8	7,8	8,3	8,4	8,4	8,4	8,5	8,6
davon: Teilzeit-Berufsschulen 1)	3,2	3,7	4,0	4,2	4,2	4,4	4,5	4,4	4,5	4,5	4,5
Berufsvorbereitungsjahr	7,9	7,5	8,0	8,5	8,7	9,0	9,4	9,7	10,0	11,5	12,5
Berufsgrundbildungsjahr	5,1	4,1	3,7	3,5	4,3	3,8	4,3	4,4	4,2	5,4	3,4
Berufsaufbauschulen	5,5	1,6	-	-	-	-	-	-	-	-	-
Berufsfachschulen	17,9	14,7	14,5	14,8	14,1	15,1	15,5	15,8	16,1	17,1	17,4
Fachoberschulen	4,7	4,9	5,8	5,9	6,1	6,1	6,5	6,8	7,1	7,4	7,5
Fachgymnasien	-	-	-	-	-	-	-	-	-	-	-
Kollegschulen	0,9	0,7	-	-	-	-	-	-	-	-	-
Berufsober-/Technische Oberschulen	0,8	0,5	0,2	0,2	0,2	0,2	0,3	0,3	0,5	0,9	1,2
Fachschulen	30,6	32,3	32,7	32,5	32,4	31,7	30,1	28,6	27,0	27,2	27,0
Fachakademien/Berufsakademien 2)	69,9	65,2	60,1	60,1	60,2	52,1	59,3	62,6	63,2	65,6	65,6
Allgemeinbildende und berufliche Schulen	6,3	6,4	6,7	6,8	6,9	7,1	7,2	7,4	7,6	7,8	8,0
Nachrichtlich: Schulen des Gesundheitswesens	46,4	51,6	55,3	54,9	56,1	56,9	59,0	64,3	66,5	65,4	66,5
Fußnoten siehe am Ende der Tabelle.											

Fußnoten siehe am Ende der Tabelle.

Private allgemeinbildende und berufliche Schulen 1992 bis 2008

8 Schulen und Klassen nach Schularten und Bildungsbereichen sowie Anteil an öffentlichen und privaten Schulen und Klassen

8.2 Anteil an öffentlichen und privaten Schulen und Klassen

Schulart ----- Bildungsbereich	Jahr										
	1992	1995	2000	2001	2002	2003	2004	2005	2006	2007	2008
	%										
Neue Länder einschl. Berlin											
Schulen											
Allgemeinbildende Schulen	1,4	1,9	3,3	3,8	4,6	4,9	5,8	7,3	8,5	9,9	10,7
davon: Vorklassen	3,9	3,5	5,9	6,0	6,3	7,0	6,6	-	-	-	-
Schulkindergärten	-	-	-	-	-	0,7	1,7	2,8	-	-	-
Grundschulen	0,6	0,9	2,8	3,6	4,6	5,5	6,4	7,0	7,8	8,9	9,3
Schulartunabhängige Orientierungsstufe	1,3	1,7	2,8	3,1	3,5	5,2	6,0	7,2	8,0	8,8	8,9
Hauptschulen	0,3	0,4	0,9	1,5	1,7	1,8	1,6	1,8	2,7	3,6	1,9
Schularten mit mehreren Bildungsgängen	0,1	0,2	0,9	1,2	1,6	1,3	1,8	4,3	6,7	9,1	10,6
Realschulen	0,7	0,9	1,7	1,9	3,5	4,1	5,5	6,4	8,2	13,9	14,6
Gymnasien	3,2	4,2	5,5	6,2	6,7	7,1	8,2	10,2	11,1	13,0	15,0
Integrierte Gesamtschulen	0,5	1,0	1,2	1,8	2,8	3,0	4,6	5,7	7,4	10,2	17,1
Freie Waldorfschulen	100	100	100	100	100	100	100	100	100	100	100
Förderschulen	6,4	7,4	9,3	9,5	10,1	10,2	10,8	11,2	11,5	11,6	11,9
Abendhauptschulen	-	-	-	-	-	-	-	-	-	-	-
Abendrealschulen	5,6	9,5	4,3	4,3	4,0	4,0	-	-	-	-	-
Abendgymnasien	-	2,8	-	-	-	-	-	-	-	-	-
Kollegs	6,7	5,9	-	-	-	-	-	6,3	6,3	6,3	6,3
Berufliche Schulen	5,6	18,2	23,9	24,1	24,7	25,9	27,3	28,7	29,4	30,2	32,0
davon: Teilzeit-Berufsschulen 1)	1,9	4,3	11,8	12,0	12,6	12,4	13,2	14,1	15,0	15,9	16,5
Berufsvorbereitungsjahr	1,5	3,0	14,0	14,2	14,0	14,3	15,2	16,3	15,6	15,5	15,8
Berufsgrundbildungsjahr	4,5	8,6	6,3	6,8	4,3	5,0	5,9	5,9	7,2	5,4	3,7
Berufsaufbauschulen	-	-	-	-	-	-	-	-	-	-	-
Berufsfachschulen	11,8	34,3	39,4	39,4	41,4	44,8	47,8	50,2	52,0	53,3	55,2
Fachoberschulen	1,6	2,8	5,4	6,3	6,5	9,1	10,4	15,1	17,3	17,9	21,0
Fachgymnasien	-	-	-	0,7	0,7	0,7	1,4	2,1	2,8	3,4	4,8
Berufsober-/Technische Oberschulen	-	-	-	-	-	-	-	-	-	-	-
Fachschulen	17,2	47,7	53,5	53,1	52,8	51,6	50,6	50,4	48,1	48,3	50,2
Fachakademien/Berufsakademien	-	-	-	-	-	-	-	-	-	-	-
Allgemeinbildende und berufliche Schulen	1,9	4,1	6,6	7,3	8,3	8,8	10,0	12,0	13,2	14,6	15,6
Nachrichtlich:											
Schulen des Gesundheitswesens	46,8	52,8	57,7	67,4	58,2	60,3	59,6	63,1	69,0	69,5	68,1
Klassen 2)											
Allgemeinbildende Schulen	1,0	1,4	2,6	3,0	3,4	3,9	4,5	5,1	5,9	6,7	7,4
davon: Vorklassen	3,0	2,6	4,8	5,1	5,4	6,2	6,7	-	-	-	-
Schulkindergärten	-	-	-	-	-	0,5	1,6	2,4	-	-	-
Grundschulen	0,4	0,5	1,8	2,4	3,1	3,5	4,2	4,6	5,2	5,9	6,3
Schulartunabhängige Orientierungsstufe	0,9	1,0	1,3	1,5	1,8	3,0	3,6	4,4	4,8	5,4	5,6
Hauptschulen	0,3	0,4	1,0	1,2	1,3	1,4	1,1	1,2	1,2	1,3	1,2
Schularten mit mehreren Bildungsgängen	0,0	0,1	0,6	0,7	0,9	1,1	1,3	1,8	2,7	3,7	4,5
Realschulen	0,6	0,6	1,2	1,5	2,1	2,5	3,1	3,8	5,0	6,7	7,8
Gymnasien	1,7	2,5	3,8	4,2	4,6	5,1	5,7	6,6	7,8	8,9	9,9
Sekundarbereich I	1,7	2,5	3,8	4,2	4,6	5,1	5,7	6,6	7,8	8,9	9,9
Integrierte Gesamtschulen	0,3	0,5	0,8	0,9	1,4	1,7	2,2	2,9	4,1	6,0	9,0
Primarbereich	-	0,6	0,9	1,0	3,0	3,7	4,3	10,8	11,2	9,9	24,8
Sekundarbereich I	0,3	0,5	0,7	0,9	1,3	1,5	2,0	2,7	3,8	5,8	8,0
Freie Waldorfschulen	100	100	100	100	100	100	100	100	100	100	100
Primarbereich	100	100	100	100	100	100	100	100	100	100	100
Sekundarbereich I	100	100	100	100	100	100	100	100	100	100	100
Förderschulen	3,8	4,9	6,7	7,1	7,4	7,6	8,2	8,6	9,1	9,3	9,7
Abendhauptschulen	-	-	-	-	-	-	-	-	-	-	-
Abendrealschulen	1,5	3,0	3,7	3,5	4,2	2,5	-	-	-	-	-
Berufliche Schulen	1,7	5,9	10,7	11,8	12,8	14,4	15,5	16,9	17,2	17,8	18,2
davon: Teilzeit-Berufsschulen 1)	0,8	1,4	3,0	3,3	3,6	3,8	4,1	4,2	4,6	4,8	5,1
Berufsvorbereitungsjahr	1,0	5,4	11,9	11,7	11,8	14,5	13,5	14,4	14,1	14,6	15,3
Berufsgrundbildungsjahr	5,6	9,7	9,9	9,5	8,0	8,9	12,0	11,8	13,4	10,8	3,3
Berufsaufbauschulen	-	-	-	-	-	-	-	-	-	-	-
Berufsfachschulen	5,8	24,8	34,9	37,5	38,9	42,2	45,4	48,7	49,5	50,5	52,3
Fachoberschulen	1,5	3,1	4,0	4,5	5,5	7,2	8,6	11,7	14,7	17,1	17,8
Fachgymnasien	-	-	-	-	-	-	-	-	-	-	-
Berufsober-/Technische Oberschulen	-	-	-	-	-	-	-	-	-	-	-
Fachschulen	10,6	31,2	43,5	45,0	46,3	47,5	44,2	42,3	41,0	44,5	46,3
Fachakademien/Berufsakademien	-	-	-	-	-	-	-	-	-	-	-
Allgemeinbildende und berufliche Schulen	1,1	2,2	4,5	5,2	5,9	6,7	7,6	8,6	9,4	10,2	10,7
Nachrichtlich:											
Schulen des Gesundheitswesens	38,9	47,6	53,8	67,2	55,7	61,5	62,6	64,2	67,4	67,3	67,7

1) Ab 1996 einschl. Berufsgrundbildungsjahr in kooperativer Form.

2) Ab 1996 nur noch Fachakademien.

3) Durch Auflösung der Klassenverbände an Gymnasien, Integrierten Gesamt-,

Freien Waldorfschulen, Abendgymnasien und Kollegs (Sekundarbereich II), an Fachgymnasien sowie in Brandenburg und Nordrhein-Westfalen an Abendrealschulen entfallen die Klassenangaben.

Private allgemeinbildende und berufliche Schulen 1992 bis 2008

9 Schüler/innen nach Schularten und Bildungsbereichen sowie Anteil an Schüler/innen in öffentlichen und privaten Schulen

9.1 Absolute Werte

Schulart ----- Bildungsbereich	Jahr										
	1992	1995	2000	2001	2002	2003	2004	2005	2006	2007	2008
Deutschland											
Insgesamt											
Allgemeinbildende Schulen	445 609	486 750	559 939	575 598	590 397	605 759	621 762	639 419	656 186	674 892	690 757
davon: Vorklassen	1 614	1 576	1 100	1 074	1 136	1 220	1 330	611	603	662	694
Schulkinderergärten	2 019	2 352	2 511	2 559	2 676	2 718	2 763	2 767	2 703	2 796	2 883
Grundschulen	27 207	31 987	41 924	44 664	47 665	51 450	56 484	62 440	68 061	73 979	78 158
Schulartunabhängige Orientierungsstufe	8 512	8 656	9 526	9 772	9 922	9 617	3 484	3 449	3 908	4 617	4 868
Hauptschulen	18 289	18 909	20 971	21 820	22 160	22 924	25 114	25 195	25 462	25 783	25 452
Schularten mit mehreren Bildungsgängen	81	606	2 335	2 852	3 337	3 720	4 020	5 146	6 675	8 651	11 237
Realschulen	74 270	81 927	95 263	98 844	101 697	104 126	108 460	110 614	111 750	113 239	113 623
Gymnasien	199 922	213 903	237 061	240 940	243 962	247 047	253 260	258 261	263 037	269 297	273 385
Sekundarbereich I	142 499	152 785	168 577	171 648	173 602	174 405	177 741	179 601	182 001	185 441	179 383
Sekundarbereich II	57 423	61 118	68 484	69 292	70 360	72 642	75 519	78 660	81 036	83 856	94 002
Integrierte Gesamtschulen	4 931	7 078	11 605	12 339	13 045	14 143	14 920	15 847	16 333	16 712	19 856
Primarbereich	178	551	1 011	1 070	1 158	1 339	1 435	1 550	1 627	1 475	2 141
Sekundarbereich I	4 095	5 735	9 429	9 994	10 629	11 226	11 638	12 146	12 620	13 366	15 597
Sekundarbereich II	658	792	1 165	1 275	1 258	1 578	1 847	2 151	2 086	1 871	2 118
Freie Waldorfschulen	56 121	63 021	69 969	70 774	72 153	73 854	75 307	77 035	78 166	78 734	79 624
Primarbereich	21 602	22 849	23 358	23 208	23 376	24 026	24 454	25 383	25 770	25 930	25 965
Sekundarbereich I	26 386	30 794	34 605	35 217	35 967	36 725	37 299	37 649	38 085	38 515	39 171
Sekundarbereich II	8 133	9 378	12 006	12 349	12 810	13 103	13 554	14 003	14 311	14 289	14 488
Förderschulen	45 430	50 101	59 749	61 602	63 259	64 523	65 324	66 426	67 844	69 143	69 914
Abendhauptschulen	-	-	-	-	-	-	-	-	-	-	-
Abendrealschulen	1 807	1 888	2 898	3 112	3 279	3 799	4 171	4 291	4 189	3 980	3 989
Abendgymnasien	2 393	2 143	2 736	3 084	3 646	3 998	4 401	4 584	4 743	4 735	4 574
Kollegs	3 013	2 603	2 291	2 162	2 460	2 620	2 724	2 753	2 712	2 564	2 500
Berufliche Schulen	128 440 r	142 746 r	178 955 r	185 789 r	197 831	214 745	226 445	233 336	235 707	237 408	235 669
davon: Teilzeit-Berufsschulen 1) 2)	29 689	29 707	39 203	40 054	40 748	40 477	41 000	40 669	41 706	43 312	44 298
Berufsvorbereitungsjahr	1 399	2 878 r	5 764	6 125	6 553	7 195	7 339	7 674	6 645	6 361	5 901
Berufsgrundbildungsjahr 2)	1 994	2 056	1 332	1 268	1 313	1 494	1 778	1 936	1 767	2 028	978
Berufsaufbauschulen	317	38	-	-	-	-	-	-	-	-	-
Berufsfachschulen	42 404 r	48 325 r	74 321 r	77 834 r	84 235	98 244	113 351	121 694	125 556	120 813	116 402
Fachoberschulen	2 884	3 137	4 511	4 807	5 623	6 789	7 758	9 158	10 523	11 120	11 246
Fachgymnasien	789	1 102	1 222	1 239	1 337	1 383	1 474	1 646	1 973	4 762	5 537
Kollegschulen 3)	936	936	-	-	-	-	-	-	-	-	-
Berufsober-/Technische Oberschulen	37	11	22	22	31	26	56	54	88	102	132
Fachschulen	42 348	49 984	48 479	50 441	53 916	54 980	49 507	46 342	42 848	44 142	46 341
Fachakademien/Berufsakademien 4)	5 643	4 572	4 101	3 999	4 075	4 157	4 182	4 463	4 601	4 768	4 834
Allgemeinbildende und berufliche Schulen	574 049	629 496	738 894	761 387	788 228	820 504	848 207	872 755	891 893	912 300	926 426
Nachrichtlich:											
Schulen des Gesundheitswesens	48 746 r	59 922 r	62 369	63 293	63 885	68 690	71 978	78 426	82 669	81 540	83 003
dar. weiblich											
Allgemeinbildende Schulen	251 320	274 371	314 410	323 167	330 832	338 403	346 300	354 624	362 794	372 224	379 900
davon: Vorklassen	755	748	529	526	568	602	636	299	292	317	361
Schulkinderergärten	741	853	877	914	939	941	952	971	877	948	972
Grundschulen	13 553	15 875	20 560	21 851	23 366	25 225	27 828	30 731	33 423	36 327	38 200
Schulartunabhängige Orientierungsstufe	4 218	4 255	4 663	4 825	4 888	4 707	1 744	1 745	1 955	2 283	2 413
Hauptschulen	8 210	8 442	9 332	9 826	9 932	10 263	11 230	11 236	11 321	11 680	11 520
Schularten mit mehreren Bildungsgängen	24	246	1 060	1 267	1 470	1 626	1 768	2 308	3 090	4 029	5 180
Realschulen	52 107	56 896	65 520	68 090	69 827	71 413	73 538	74 639	75 141	75 946	76 128
Gymnasien	120 341	129 890	145 619	148 130	149 818	151 412	154 578	157 112	159 758	163 109	165 230
Sekundarbereich I	86 057	93 346	103 326	105 238	106 142	106 454	108 004	108 802	109 920	111 422	107 335
Sekundarbereich II	34 284	36 544	42 293	42 892	43 676	44 958	46 574	48 310	49 838	51 687	57 895
Integrierte Gesamtschulen	2 428	3 434	5 612	6 001	6 353	6 934	7 325	7 781	8 054	8 215	9 919
Primarbereich	82	263	498	541	603	672	728	749	786	709	1 072
Sekundarbereich I	2 014	2 766	4 495	4 806	5 086	5 405	5 611	5 892	6 186	6 560	7 768
Sekundarbereich II	332	405	619	654	664	857	986	1 140	1 082	946	1 079
Freie Waldorfschulen	29 044	32 841	36 238	36 633	37 346	38 241	39 023	39 847	40 571	40 824	41 275
Primarbereich	10 896	11 695	11 817	11 774	11 866	12 187	12 402	12 879	13 112	13 136	13 060
Sekundarbereich I	13 818	16 177	17 910	18 183	18 614	19 040	19 430	19 569	19 910	20 148	20 526
Sekundarbereich II	4 330	4 969	6 511	6 676	6 866	7 014	7 191	7 399	7 549	7 540	7 689
Förderschulen	15 988	17 401	20 222	20 852	21 486	21 730	22 008	22 151	22 471	22 818	22 995
Abendhauptschulen	-	-	-	-	-	-	-	-	-	-	-
Abendrealschulen	829	913	1 452	1 479	1 545	1 808	1 962	2 014	1 973	1 955	2 011
Abendgymnasien	1 460	1 281	1 583	1 725	2 006	2 220	2 399	2 481	2 541	2 524	2 488
Kollegs	1 622	1 296	1 143	1 048	1 288	1 281	1 309	1 309	1 327	1 249	1 208
Berufliche Schulen	68 455 r	86 934 r	114 645 r	117 425 r	123 710	134 247	140 779	144 168	146 118	146 598	145 482
davon: Teilzeit-Berufsschulen 1)2)	7 421	8 365	12 092	12 567	12 861	12 871	12 947	12 399	13 373	14 340	15 176
Berufsvorbereitungsjahr	587	1 075 r	2 050	2 137	2 407	2 559	2 641	2 672	2 462	2 338	2 267
Berufsgrundbildungsjahr 2)	608	640	614	607	536	666	706	761	718	802	347
Berufsaufbauschulen	117	18	-	-	-	-	-	-	-	-	-
Berufsfachschulen	34 121 r	38 334 r	58 349 r	59 570 r	63 201	72 969	82 855	87 746	89 978	86 007	82 652
Fachoberschulen	1 361	1 897	3 121	3 279	3 880	4 575	5 087	6 030	7 006	7 303	7 342
Fachgymnasien	453	686	790	788	874	919	990	1 077	1 304	3 360	3 918
Kollegschulen 3)	724	696	-	-	-	-	-	-	-	-	-
Berufsober-/Technische Oberschulen	37	11	16	18	29	20	50	44	60	54	71
Fachschulen	19 043	31 639	34 026	34 992	36 395	36 089	31 929	29 693	27 364	28 377	29 643
Fachakademien/Berufsakademien 4)	3 983	3 573	3 587	3 467	3 527	3 579	3 574	3 746	3 853	4 017	4 066
Allgemeinbildende und berufliche Schulen	319 775	361 305	429 055	440 592	454 542	472 650	487 079	498 792	508 912	518 822	525 382
Nachrichtlich:											
Schulen des Gesundheitswesens	39 585 r	46 044 r	50 167	51 275	51 526	54 412	56 111	60 757	63 886	63 679	65 196

Fußnoten siehe am Ende der Tabelle.

Private allgemeinbildende und berufliche Schulen 1992 bis 2008

9 Schüler/innen nach Schularten und Bildungsbereichen sowie Anteil an Schüler/innen in öffentlichen und privaten Schulen

9.1 Absolute Werte

Schulart ----- Bildungsbereich	Jahr										
	1992	1995	2000	2001	2002	2003	2004	2005	2006	2007	2008
Früheres Bundesgebiet Zusammen											
Allgemeinbildende Schulen	422 806	455 099	513 244	525 098	535 839	546 845	557 912	569 753	580 022	591 429	599 718
davon: Vorklassen	1 207	1 138	526	503	535	540	611	611	603	662	694
Schulkindergärten	2 019	2 352	2 511	2 559	2 676	2 706	2 751	2 756	2 703	2 796	2 883
Grundschulen	23 342	27 034	32 777	34 187	35 132	36 685	38 612	41 015	43 353	45 911	47 954
Schulartunabhängige Orientierungsstufe	6 641	6 766	7 158	7 357	7 516	7 366	943	483	516	577	623
Hauptschulen	18 130	18 730	20 700	21 548	21 894	22 601	24 892	25 016	25 322	25 668	25 352
Schularten mit mehreren Bildungsgängen	-	189	407	419	416	405	498	825	972	1 129	1 890
Realschulen	73 009	80 509	93 437	96 903	99 758	102 117	106 529	108 769	110 025	111 781	112 199
Gymnasien	191 583	201 294	219 223	221 861	223 964	226 084	231 486	235 224	238 794	244 074	246 521
Sekundarbereich I	135 835	142 809	155 329	157 667	158 962	159 429	162 545	163 604	165 193	167 414	161 054
Sekundarbereich II	55 748	58 485	63 894	64 194	65 002	66 655	68 941	71 620	73 601	76 660	85 467
Integrierte Gesamtschulen	4 482	6 405	10 567	11 113	11 575	12 370	12 811	13 554	13 754	13 595	15 397
Primarbereich	178	491	945	998	992	1 160	1 231	1 409	1 439	1 305	1 484
Sekundarbereich I	3 646	5 128	8 516	8 940	9 325	9 822	10 045	10 367	10 653	10 810	12 345
Sekundarbereich II	658	786	1 106	1 175	1 258	1 388	1 535	1 778	1 662	1 480	1 568
Freie Waldorfschulen	52 580	57 948	63 823	64 309	65 619	66 983	68 113	69 516	70 541	70 923	71 356
Primarbereich	19 824	20 683	21 452	21 195	21 338	21 775	22 014	22 641	22 997	23 016	22 901
Sekundarbereich I	24 931	28 310	31 284	31 759	32 539	33 281	33 854	34 201	34 639	34 946	35 306
Sekundarbereich II	7 825	8 955	11 087	11 355	11 742	11 927	12 245	12 674	12 905	12 961	13 149
Förderschulen	42 721	46 225	54 228	56 022	57 412	58 607	59 370	60 368	61 823	63 067	63 836
Abendhauptschulen	-	-	-	-	-	-	-	-	-	-	-
Abendrealschulen	1 782	1 838	2 860	3 071	3 236	3 763	4 171	4 291	4 189	3 980	3 989
Abendgymnasien	2 393	2 137	2 736	3 084	3 646	3 998	4 401	4 584	4 743	4 735	4 574
Kollegs	2 917	2 534	2 291	2 162	2 460	2 620	2 724	2 741	2 684	2 531	2 450
Berufliche Schulen	120 045	115 561	125 149	127 876	134 000	142 462	146 073	147 274	148 679	152 024	154 275
davon: Teilzeit-Berufsschulen 1)2)	27 592	26 745	33 042	33 503	33 738	33 224	32 937	32 404	32 970	34 273	35 114
Berufsvorbereitungsjahr	1 286	1 781	2 592	2 820	3 131	3 504	3 548	3 704	3 679	3 753	3 543
Berufsgrundbildungsjahr 2)	1 880	1 860	930	868	933	990	1 043	1 152	952	1 471	909
Berufsaufbauschulen	317	38	-	-	-	-	-	-	-	-	-
Berufsfachschulen	39 296	34 305	41 377	42 565	45 398	53 232	59 683	61 960	65 287	63 882	64 312
Fachoberschulen	2 780	2 729	3 745	3 955	4 479	5 113	5 673	6 390	7 003	7 230	7 536
Fachgymnasien	789	1 102	1 222	1 224	1 302	1 332	1 399	1 546	1 823	4 547	5 295
Kollegschulen 3)	936	936	-	-	-	-	-	-	-	-	-
Berufsober-/Technische Oberschulen	37	11	22	22	31	26	56	54	88	102	132
Fachschulen	39 489	41 482	38 118	38 920	40 913	40 884	37 552	35 601	32 276	31 998	32 600
Fachakademien/Berufsakademien 4)	5 643	4 572	4 101	3 999	4 075	4 157	4 182	4 463	4 601	4 768	4 834
Allgemeinbildende und berufliche Schulen	542 851	570 660	638 393	652 974	669 839	689 307	703 985	717 027	728 701	743 453	753 993
Nachrichtlich:											
Schulen des Gesundheitswesens	44 068	53 122	55 719	55 438	56 975	61 029	64 062	70 497	73 740	72 913	74 611
dar. weiblich											
Allgemeinbildende Schulen	239 794	258 249	291 252	298 220	303 963	309 483	314 963	320 372	325 338	331 165	335 384
davon: Vorklassen	562	522	249	257	261	274	295	299	292	317	361
Schulkindergärten	741	853	877	914	939	938	949	964	877	948	972
Grundschulen	11 628	13 393	16 077	16 758	17 265	18 010	19 036	20 150	21 188	22 436	23 418
Schulartunabhängige Orientierungsstufe	3 272	3 327	3 506	3 636	3 705	3 603	500	284	299	319	334
Hauptschulen	8 129	8 380	9 215	9 708	9 827	10 118	11 145	11 166	11 268	11 636	11 486
Schularten mit mehreren Bildungsgängen	-	74	157	161	152	152	205	367	456	541	899
Realschulen	51 484	56 174	64 655	67 167	68 913	70 447	72 637	73 784	74 345	75 254	75 443
Gymnasien	115 820	122 795	135 808	137 711	138 948	140 124	142 917	144 836	146 895	149 746	151 119
Sekundarbereich I	82 389	87 727	96 139	97 661	98 241	98 447	99 930	100 342	101 141	101 998	97 815
Sekundarbereich II	33 431	35 068	39 669	40 050	40 707	41 677	42 987	44 494	45 754	47 748	53 304
Integrierte Gesamtschulen	2 228	3 140	5 137	5 425	5 684	6 102	6 359	6 714	6 854	6 753	7 777
Primarbereich	82	237	470	506	524	584	623	678	700	630	731
Sekundarbereich I	1 814	2 500	4 079	4 317	4 496	4 762	4 891	5 075	5 276	5 365	6 229
Sekundarbereich II	332	403	588	602	664	756	845	961	878	758	817
Freie Waldorfschulen	27 243	30 268	33 141	33 376	34 023	34 742	35 293	35 943	36 603	36 737	36 963
Primarbereich	10 009	10 611	10 851	10 741	10 838	11 050	11 142	11 444	11 665	11 616	11 480
Sekundarbereich I	13 084	14 920	16 283	16 476	16 888	17 291	17 634	17 763	18 129	18 294	18 520
Sekundarbereich II	4 150	4 737	6 007	6 159	6 297	6 401	6 517	6 736	6 809	6 827	6 963
Förderschulen	14 841	15 896	18 261	18 872	19 424	19 683	19 957	20 067	20 435	20 767	20 932
Abendhauptschulen	-	-	-	-	-	-	-	-	-	-	-
Abendrealschulen	814	891	1 443	1 462	1 528	1 789	1 962	2 014	1 973	1 955	2 011
Abendgymnasien	1 460	1 277	1 583	1 725	2 006	2 220	2 399	2 481	2 541	2 524	2 488
Kollegs	1 572	1 259	1 143	1 048	1 288	1 281	1 309	1 303	1 312	1 232	1 181
Berufliche Schulen	62 734	66 599	75 277	76 167	79 273	84 303	86 006	85 737	86 966	88 528	89 774
davon: Teilzeit-Berufsschulen 1)2)	6 797	7 466	9 885	10 220	10 303	10 200	9 988	9 392	10 123	10 937	11 639
Berufsvorbereitungsjahr	525	681	935	994	1 114	1 203	1 310	1 370	1 350	1 388	1 359
Berufsgrundbildungsjahr 2)	502	479	314	316	308	349	289	316	279	489	306
Berufsaufbauschulen	117	18	-	-	-	-	-	-	-	-	-
Berufsfachschulen	31 637	26 669	31 141	31 372	33 222	38 732	42 377	43 066	45 188	43 764	43 752
Fachoberschulen	1 290	1 641	2 592	2 745	3 169	3 536	3 856	4 398	4 878	4 950	5 129
Fachgymnasien	453	686	790	773	848	879	932	1 005	1 192	3 202	3 749
Kollegschulen 3)	724	696	-	-	-	-	-	-	-	-	-
Berufsober-/Technische Oberschulen	37	11	16	18	29	20	50	44	60	54	71
Fachschulen	16 669	24 679	26 017	26 262	26 753	25 805	23 630	22 400	20 043	19 727	19 703
Fachakademien/Berufsakademien 4)	3 983	3 573	3 587	3 467	3 527	3 579	3 574	3 746	3 853	4 017	4 066
Allgemeinbildende und berufliche Schulen	302 528	324 848	366 529	374 387	383 236	393 786	400 969	406 109	412 304	419 693	425 158
Nachrichtlich:											
Schulen des Gesundheitswesens	35 847	40 717	44 867	44 971	46 217	48 659	50 290	55 060	57 381	57 348	58 944

Fußnoten siehe am Ende der Tabelle.

Private allgemeinbildende und berufliche Schulen 1992 bis 2008

9 Schüler/innen nach Schularten und Bildungsbereichen sowie Anteil an Schüler/innen in öffentlichen und privaten Schulen

9.1 Absolute Werte

Schulart ----- Bildungsbereich	Jahr										
	1992	1995	2000	2001	2002	2003	2004	2005	2006	2007	2008
Neue Länder einschl. Berlin Zusammen											
Allgemeinbildende Schulen	22 803	31 651	46 695	50 500	54 558	58 914	63 850	69 666	76 164	83 463	91 039
davon: Vorklassen	407	438	574	571	601	680	719	-	-	-	-
Schulkindergärten	-	-	-	-	-	12	12	11	-	-	-
Grundschulen	3 865	4 953	9 147	10 477	12 533	14 765	17 872	21 425	24 708	28 068	30 204
Schulartunabhängige Orientierungsstufe	1 871	1 890	2 368	2 415	2 406	2 251	2 541	2 966	3 392	4 040	4 245
Hauptschulen	159	179	271	272	266	323	222	179	140	115	100
Schularten mit mehreren Bildungsgängen	81	417	1 928	2 433	2 921	3 315	3 522	4 321	5 703	7 522	9 347
Realschulen	1 261	1 418	1 826	1 941	1 939	2 009	1 931	1 845	1 725	1 458	1 424
Gymnasien	8 339	12 609	17 838	19 079	19 998	20 963	21 774	23 037	24 243	25 223	26 864
Sekundarbereich I	6 664	9 976	13 248	13 981	14 640	14 976	15 196	15 997	16 808	18 027	18 329
Sekundarbereich II	1 675	2 633	4 590	5 098	5 358	5 987	6 578	7 040	7 435	7 196	8 535
Integrierte Gesamtschulen	449	673	1 038	1 226	1 470	1 773	2 109	2 293	2 579	3 117	4 459
Primarbereich	-	60	66	72	166	179	204	141	188	170	657
Sekundarbereich I	449	607	913	1 054	1 304	1 404	1 593	1 779	1 967	2 556	3 252
Sekundarbereich II	-	6	59	100	-	190	312	373	424	391	550
Freie Waldorfschulen	3 541	5 073	6 146	6 465	6 534	6 871	7 194	7 519	7 625	7 811	8 268
Primarbereich	1 778	2 166	1 906	2 013	2 038	2 251	2 440	2 742	2 773	2 914	3 064
Sekundarbereich I	1 455	2 484	3 321	3 458	3 428	3 444	3 445	3 448	3 446	3 569	3 865
Sekundarbereich II	308	423	919	994	1 068	1 176	1 309	1 329	1 406	1 328	1 339
Förderschulen	2 709	3 876	5 521	5 580	5 847	5 916	5 954	6 058	6 021	6 076	6 078
Abendhauptschulen	-	-	-	-	-	-	-	-	-	-	-
Abendrealschulen	25	50	38	41	43	36	-	-	-	-	-
Abendgymnasien	-	6	-	-	-	-	-	-	-	-	-
Kollegs	96	69	-	-	-	-	-	12	28	33	50
Berufliche Schulen	8 395 r	27 185 r	53 806 r	57 913 r	63 831	72 283	80 372	86 062	87 028	85 384	81 394
davon: Teilzeit-Berufsschulen 1)	2 097	2 962	6 161	6 551	7 010	7 253	8 063	8 265	8 736	9 039	9 184
Berufsvorbereitungsjahr	113	1 097 r	3 172	3 305	3 422	3 691	3 791	3 670	2 966	2 608	2 358
Berufsgrundbildungsjahr	114	196	402	400	380	504	735	784	815	557	69
Berufsaufbauschulen	-	-	-	-	-	-	-	-	-	-	-
Berufsfachschulen	3 108 r	14 020 r	32 944 r	35 269 r	38 837	45 012	53 668	59 734	60 269	56 931	52 090
Fachoberschulen	104	408	766	852	1 144	1 676	2 085	2 768	3 520	3 890	3 710
Fachgymnasien	-	-	-	15	35	51	75	100	150	215	242
Berufsober-/Technische Oberschulen	-	-	-	-	-	-	-	-	-	-	-
Fachschulen	2 859	8 502	10 361	11 521	13 003	14 096	11 955	10 741	10 572	12 144	13 741
Allgemeinbildende und berufliche Schulen	31 198	58 836	100 501	108 413	118 389	131 197	144 222	155 728	163 192	168 847	172 433
Nachrichtlich:											
Schulen des Gesundheitswesens	4 678 r	6 800 r	6 650	7 855	6 910	7 661	7 916	7 929	8 929	8 627	8 392
dar. weiblich											
Allgemeinbildende Schulen	11 526	16 122	23 158	24 947	26 869	28 920	31 337	34 252	37 456	41 059	44 516
davon: Vorklassen	193	226	280	269	307	328	341	-	-	-	-
Schulkindergärten	-	-	-	-	-	3	3	7	-	-	-
Grundschulen	1 925	2 482	4 483	5 093	6 101	7 215	8 792	10 581	12 235	13 891	14 782
Schulartunabhängige Orientierungsstufe	946	928	1 157	1 189	1 183	1 104	1 244	1 461	1 656	1 964	2 079
Hauptschulen	81	62	117	118	105	145	85	70	53	44	34
Schularten mit mehreren Bildungsgängen	24	172	903	1 106	1 318	1 474	1 563	1 941	2 634	3 488	4 281
Realschulen	623	722	865	923	914	966	901	855	796	692	685
Gymnasien	4 521	7 095	9 811	10 419	10 870	11 288	11 661	12 276	12 863	13 363	14 111
Sekundarbereich I	3 668	5 619	7 187	7 577	7 901	8 007	8 074	8 460	8 779	9 424	9 520
Sekundarbereich II	853	1 476	2 624	2 842	2 969	3 281	3 587	3 816	4 084	3 939	4 591
Integrierte Gesamtschulen	200	294	475	576	669	832	966	1 067	1 200	1 462	2 142
Primarbereich	-	26	28	35	79	88	105	71	86	79	341
Sekundarbereich I	200	266	416	489	590	643	720	817	910	1 195	1 539
Sekundarbereich II	-	2	31	52	-	101	141	179	204	188	262
Freie Waldorfschulen	1 801	2 573	3 097	3 257	3 323	3 499	3 730	3 904	3 968	4 087	4 312
Primarbereich	887	1 084	966	1 033	1 028	1 137	1 260	1 435	1 447	1 520	1 580
Sekundarbereich I	734	1 257	1 627	1 707	1 726	1 749	1 796	1 806	1 781	1 854	2 006
Sekundarbereich II	180	232	504	517	569	613	674	663	740	713	726
Förderschulen	1 147	1 505	1 961	1 980	2 062	2 047	2 051	2 084	2 036	2 051	2 063
Abendhauptschulen	-	-	-	-	-	-	-	-	-	-	-
Abendrealschulen	15	22	9	17	17	19	-	-	-	-	-
Abendgymnasien	-	4	-	-	-	-	-	-	-	-	-
Kollegs	50	37	-	-	-	-	-	6	15	17	27
Berufliche Schulen	5 721 r	20 335 r	39 368 r	41 258 r	44 437	49 944	54 773	58 431	59 152	58 070	55 708
davon: Teilzeit-Berufsschulen 1)	624	899	2 207	2 347	2 558	2 671	2 959	3 007	3 250	3 403	3 537
Berufsvorbereitungsjahr	62	394 r	1 115	1 143	1 293	1 356	1 331	1 302	1 112	950	908
Berufsgrundbildungsjahr	106	161	300	291	228	317	417	445	439	313	41
Berufsaufbauschulen	-	-	-	-	-	-	-	-	-	-	-
Berufsfachschulen	2 484 r	11 665 r	27 208 r	28 198 r	29 979	34 237	40 478	44 680	44 790	42 243	38 900
Fachoberschulen	71	256	529	534	711	1 039	1 231	1 632	2 128	2 353	2 213
Fachgymnasien	-	-	-	15	26	40	58	72	112	158	169
Berufsober-/Technische Oberschulen	-	-	-	-	-	-	-	-	-	-	-
Fachschulen	2 374	6 960	8 009	8 730	9 642	10 284	8 299	7 293	7 321	8 650	9 940
Allgemeinbildende und berufliche Schulen	17 247	36 457	62 526	66 205	71 306	78 864	86 110	92 683	96 608	99 129	100 224
Nachrichtlich:											
Schulen des Gesundheitswesens	3 738 r	5 327 r	5 300	6 304	5 309	5 753	5 821	5 697	6 505	6 331	6 252

1) Ab 1996 einschl. Berufsgrundbildungsjahr in kooperativer Form.

2) Die Zu- bzw. Abnahme 1999 ist auf die Zuordnung des Berufsgrundbildungsjahres zu den Teilzeit-Berufsschulen in Niedersachsen zurückzuführen.

3) Ab 2000 werden die Kollegschulen nicht mehr in der bisherigen Form nachgewiesen; auslaufende Bildungsgänge.

4) Ab 1996 nur noch Fachakademien.
r Berichtete Zahl.

Private allgemeinbildende und berufliche Schulen 1992 bis 2008

9 Schüler/innen nach Schularten und Bildungsbereichen sowie Anteil an Schüler/innen in öffentlichen und privaten Schulen

9.2 Anteil an Schüler/innen in öffentlichen und privaten Schulen

Schulart ----- Bildungsbereich	Jahr											
	1992	1995	1999	2000	2001	2002	2003	2004	2005	2006	2007	2008
	%											
	Deutschland											
	Insgesamt											
Allgemeinbildende Schulen	4,8	4,9	5,4	5,6	5,8	6,0	6,2	6,5	6,7	7,0	7,3	7,7
davon: Vorklassen	4,2	4,0	3,8	4,2	4,1	5,9	6,3	7,1	7,4	7,4	7,5	8,0
Schulkindergärten	4,9	5,4	6,1	6,6	7,0	7,5	7,8	9,4	12,7	12,9	14,5	14,9
Grundschulen	0,8	0,9	1,1	1,3	1,4	1,5	1,6	1,8	2,0	2,2	2,4	2,6
Schulartunabhängige Orientierungsstufe	2,2	2,3	2,3	2,4	2,5	2,8	3,3	3,1	3,4	3,9	4,5	4,7
Hauptschulen	1,7	1,7	1,9	1,9	2,0	2,0	2,1	2,3	2,5	2,7	2,9	3,1
Schularten mit mehreren Bildungsgängen	0,0	0,2	0,5	0,5	0,6	0,8	0,9	1,1	1,5	2,1	2,9	3,7
Realschulen	7,0	7,0	7,3	7,5	7,7	7,9	8,0	8,0	8,4	8,6	8,9	9,0
Gymnasien	9,8	9,9	10,4	10,5	10,5	10,6	10,7	10,5	10,6	10,7	10,9	11,1
Sekundarbereich I	9,6	9,9	10,5	10,5	10,5	10,6	10,6	10,4	10,6	10,8	10,9	11,1
Sekundarbereich II	10,2	9,9	10,3	10,5	10,6	10,7	10,8	10,8	10,7	10,7	10,9	11,0
Integrierte Gesamtschulen	1,1	1,4	2,0	2,1	2,3	2,4	2,6	2,8	3,0	3,2	3,3	3,9
Primarbereich	0,6	2,0	5,9	5,5	6,5	7,1	8,2	9,5	15,1	15,8	14,1	20,8
Sekundarbereich I	1,1	1,3	1,9	2,0	2,1	2,3	2,4	2,6	2,8	3,0	3,2	3,8
Sekundarbereich II	2,3	1,7	1,9	2,0	2,1	2,0	2,4	2,6	2,8	2,7	2,4	2,7
Freie Waldorfschulen	100	100	100	100	100	100	100	100	100	100	100	100
Primarbereich	100	100	100	100	100	100	100	100	100	100	100	100
Sekundarbereich I	100	100	100	100	100	100	100	100	100	100	100	100
Sekundarbereich II	100	100	100	100	100	100	100	100	100	100	100	100
Förderschulen	12,6	12,8	13,9	14,2	14,5	14,7	15,0	15,4	16,0	16,6	17,3	17,8
Abendhauptschulen	-	-	-	-	-	-	-	-	-	-	-	-
Abendrealschulen	15,1	15,5	19,6	18,9	18,7	18,9	19,8	20,1	19,8	19,3	18,6	18,8
Abendgymnasien	11,8	12,4	16,5	17,2	18,2	19,8	20,4	21,5	21,7	23,3	24,7	24,5
Kollegs	20,3	18,6	17,2	16,4	15,9	16,1	15,8	15,4	15,0	15,2	14,5	14,6
Berufliche Schulen	5,2	5,8	6,5	6,7	6,9	7,3	7,9	8,2	8,4	8,5	8,5	8,4
davon: Teilzeit-Berufsschulen 1)	1,8	1,9	2,2	2,2	2,2	2,4	2,4	2,5	2,5	2,5	2,5	2,6
Berufsvorbereitungsjahr	3,6	5,2	7,9	7,9	8,1	8,2	9,1	9,1	9,5	9,2	10,2	10,7
Berufsgrundbildungsjahr	2,5	2,0	3,3	3,2	3,1	3,0	3,0	3,7	3,9	3,7	4,4	2,2
Berufsaufbauschulen	4,8	1,0	1,9	-	-	-	-	-	-	-	-	-
Berufsfachschulen	15,9	15,3	17,7	17,9	18,3	18,6	19,7	20,9	21,7	22,2	22,8	22,8
Fachoberschulen	3,8	4,0	4,6	4,7	4,8	5,3	5,8	6,4	7,3	8,1	8,6	8,4
Fachgymnasien	1,0	1,3	1,3	1,2	1,2	1,2	1,2	1,3	1,4	1,6	3,1	3,6
Kollegschulen	1,3	1,1	0,8	-	-	-	-	-	-	-	-	-
Berufsober-/Technische Oberschulen	0,7	0,3	0,2	0,2	0,2	0,2	0,2	0,3	0,3	0,5	0,5	0,6
Fachschulen	26,1	32,7	35,3	34,1	34,2	34,6	34,3	31,9	30,5	29,7	30,3	30,4
Fachakademien/Berufsakademien 2)	60,9	55,0	54,5	54,8	56,2	56,3	56,0	55,4	60,1	60,5	63,3	67,1
Allgemeinbildende und berufliche Schulen	4,9	5,1	5,7	5,8	6,1	6,3	6,6	6,8	7,1	7,3	7,6	7,8
Nachrichtlich:												
Schulen des Gesundheitswesens	46,8	52,1	54,8	55,2	56,6	56,3	58,4	60,2	64,8	67,0	65,9	66,8
	dar. weiblich											
Allgemeinbildende Schulen	5,5	5,6	6,2	6,4	6,7	6,9	7,1	7,3	7,6	7,9	8,2	8,6
davon: Vorklassen	4,2	4,1	4,0	4,2	4,2	6,2	6,4	7,1	7,6	7,5	7,5	8,6
Schulkindergärten	4,9	5,3	6,0	6,6	7,0	7,5	7,8	9,3	13,1	12,2	14,2	14,6
Grundschulen	0,8	0,9	1,1	1,3	1,4	1,5	1,6	1,8	2,0	2,2	2,4	2,6
Schulartunabhängige Orientierungsstufe	2,2	2,3	2,3	2,4	2,6	2,9	3,4	3,3	3,5	4,1	4,6	4,7
Hauptschulen	1,7	1,7	1,9	1,9	2,0	2,0	2,1	2,4	2,5	2,7	3,0	3,2
Schularten mit mehreren Bildungsgängen	0,0	0,1	0,5	0,5	0,6	0,7	0,8	1,0	1,5	2,1	2,9	3,7
Realschulen	9,6	9,5	9,9	10,2	10,5	10,7	10,9	10,8	11,2	11,6	12,0	12,2
Gymnasien	10,9	11,1	11,8	11,9	11,9	12,0	12,1	11,9	12,0	12,2	12,4	12,6
Sekundarbereich I	10,7	11,1	11,9	12,0	12,0	12,1	12,1	11,9	12,1	12,3	12,5	12,7
Sekundarbereich II	11,5	10,9	11,3	11,6	11,7	11,8	11,9	11,9	11,9	11,9	12,2	12,4
Integrierte Gesamtschulen	1,2	1,4	2,1	2,1	2,3	2,4	2,6	2,8	3,0	3,2	3,3	4,0
Primarbereich	0,6	2,0	5,9	5,6	6,7	7,5	8,3	9,7	14,7	15,4	13,8	20,9
Sekundarbereich I	1,1	1,4	1,9	2,0	2,1	2,3	2,4	2,6	2,8	3,0	3,3	3,8
Sekundarbereich II	2,3	1,7	1,9	1,9	2,0	1,9	2,3	2,5	2,7	2,5	2,2	2,5
Freie Waldorfschulen	100	100	100	100	100	100	100	100	100	100	100	100
Primarbereich	100	100	100	100	100	100	100	100	100	100	100	100
Sekundarbereich I	100	100	100	100	100	100	100	100	100	100	100	100
Sekundarbereich II	100	100	100	100	100	100	100	100	100	100	100	100
Förderschulen	12,1	12,2	13,0	13,2	13,4	13,6	13,8	14,1	14,5	15,0	15,5	16,0
Abendhauptschulen	-	-	-	-	-	-	-	-	-	-	-	-
Abendrealschulen	14,2	15,3	20,2	19,4	18,7	19,0	20,0	20,0	20,1	19,6	19,4	19,8
Abendgymnasien	13,2	13,4	17,8	18,5	19,2	20,7	21,5	22,1	22,2	23,8	24,6	25,0
Kollegs	20,6	18,0	17,3	16,4	15,6	16,9	15,7	15,1	14,5	15,0	14,1	13,9
Berufliche Schulen	6,4	8,0	9,3	9,4	9,6	10,1	10,9	11,3	11,6	11,7	11,6	11,5
davon: Teilzeit-Berufsschulen 1)	1,1	1,3	1,6	1,6	1,7	1,8	1,9	1,9	1,9	2,0	2,1	2,2
Berufsvorbereitungsjahr	3,9	5,1	7,3	7,4	7,3	7,8	8,4	8,5	8,9	8,8	9,7	10,4
Berufsgrundbildungsjahr	2,5	2,2	5,1	4,9	5,0	4,2	4,5	5,1	5,3	5,2	5,8	2,5
Berufsaufbauschulen	5,5	1,3	3,6	-	-	-	-	-	-	-	-	-
Berufsfachschulen	19,7	18,6	22,1	22,5	23,0	23,4	24,7	26,0	26,7	27,2	27,6	27,5
Fachoberschulen	4,8	5,3	6,3	6,6	6,8	7,5	8,0	8,4	9,4	10,3	10,7	10,3
Fachgymnasien	1,3	1,7	1,7	1,7	1,6	1,6	1,6	1,7	1,8	2,1	4,4	5,0
Kollegschulen	2,6	2,1	1,5	-	-	-	-	-	-	-	-	-
Berufsober-/Technische Oberschulen	2,0	0,8	0,5	0,4	0,5	0,6	0,4	0,7	0,6	0,7	0,7	0,9
Fachschulen	29,7	41,1	44,4	43,9	44,7	45,0	44,2	40,7	38,3	37,2	38,5	39,2
Fachakademien/Berufsakademien 2)	60,2	56,0	56,1	56,9	57,8	57,6	57,2	56,4	60,5	61,3	64,5	66,9
Allgemeinbildende und berufliche Schulen	5,7	6,1	6,8	7,0	7,3	7,5	7,9	8,1	8,4	8,7	9,0	9,2
Nachrichtlich:												
Schulen des Gesundheitswesens	46,6	51,6	54,2	54,5	56,0	55,5	57,5	59,2	64,0	66,2	65,1	66,1

Fußnoten siehe am Ende der Tabelle.

Private allgemeinbildende und berufliche Schulen 1992 bis 2008

9 Schüler/innen nach Schularten und Bildungsbereichen sowie Anteil an Schüler/innen in öffentlichen und privaten Schulen

9.2 Anteil an Schüler/innen in öffentlichen und privaten Schulen

Schulart ----- Bildungsbereich	Jahr											
	1992	1995	1999	2000	2001	2002	2003	2004	2005	2006	2007	2008
	%											
	Früheres Bundesgebiet Zusammen											
Allgemeinbildende Schulen	6,1	6,1	6,4	6,5	6,6	6,7	6,8	6,9	7,1	7,3	7,6	7,8
davon: Vorklassen	4,8	4,7	3,1	3,3	3,1	5,9	5,9	6,9	7,5	7,4	7,5	8,0
Schulkindergärten	5,1	5,6	6,5	6,9	7,3	8,0	8,3	9,6	12,9	13,0	14,6	14,9
Grundschulen	0,9	1,0	1,1	1,1	1,2	1,3	1,3	1,4	1,5	1,6	1,8	1,9
Schulartunabhängige Orientierungsstufe	3,4	3,4	3,2	3,2	3,3	3,4	3,5	2,3	1,6	1,9	2,4	2,7
Hauptschulen	1,7	1,7	1,9	1,9	2,0	2,0	2,1	2,3	2,5	2,7	2,9	3,1
Schularten mit mehreren Bildungsgängen	-	1,1	0,8	0,7	0,6	0,6	0,5	0,7	1,1	1,3	1,6	2,5
Realschulen	8,2	8,3	8,4	8,5	8,5	8,4	8,5	8,3	8,6	8,7	8,9	9,0
Gymnasien	12,3	12,4	12,5	12,5	12,5	12,4	12,2	11,8	11,7	11,6	11,6	11,5
Sekundarbereich I	12,4	12,5	12,6	12,5	12,3	12,2	12,0	11,5	11,4	11,3	11,3	11,4
Sekundarbereich II	12,0	12,3	12,4	12,6	12,8	12,9	12,8	12,6	12,4	12,2	12,2	11,9
Integrierte Gesamtschulen	1,7	1,9	2,7	2,7	2,8	2,9	3,1	3,1	3,3	3,3	3,2	3,5
Primarbereich	2,6	6,0	12,3	10,4	11,2	11,3	12,9	16,0	17,5	17,9	16,5	19,7
Sekundarbereich I	1,5	1,7	2,5	2,5	2,6	2,7	2,8	2,9	3,0	3,0	3,0	3,4
Sekundarbereich II	3,2	2,6	2,5	2,6	2,7	2,8	2,9	2,9	3,1	2,9	2,5	2,6
Freie Waldorfschulen	100	100	100	100	100	100	100	100	100	100	100	100
Primarbereich	100	100	100	100	100	100	100	100	100	100	100	100
Sekundarbereich I	100	100	100	100	100	100	100	100	100	100	100	100
Sekundarbereich II	100	100	100	100	100	100	100	100	100	100	100	100
Förderschulen	16,5	16,4	17,2	17,3	17,4	17,4	17,6	17,9	18,4	19,0	19,7	20,2
Abendhauptschulen	-	-	-	-	-	-	-	-	-	-	-	-
Abendrealschulen	16,8	16,9	21,7	21,2	21,0	21,3	22,5	23,3	23,5	23,2	22,5	22,8
Abendgymnasien	14,7	15,1	19,9	20,7	21,4	23,1	23,5	24,7	24,9	27,1	28,8	28,4
Kollegs	25,4	25,7	23,7	22,9	23,0	22,9	22,2	21,4	20,5	20,5	19,4	19,4
Berufliche Schulen	5,9	6,0	6,1	6,0	6,1	6,4	6,7	6,7	6,8	6,8	6,8	6,8
davon: Teilzeit-Berufsschulen 1)	2,1	2,3	2,5	2,4	2,4	2,5	2,5	2,5	2,5	2,5	2,5	2,5
Berufsvorbereitungsjahr	5,3	5,4	6,5	5,9	6,2	6,6	6,9	7,0	7,3	7,6	9,1	9,4
Berufsgrundbildungsjahr	2,4	1,9	2,6	2,5	2,4	2,4	2,2	2,5	2,6	2,3	3,6	2,2
Berufsaufbauschulen	4,8	1,0	1,9	-	-	-	-	-	-	-	-	-
Berufsfachschulen	16,4	13,1	13,4	13,0	13,0	13,0	13,8	14,2	14,3	14,8	15,4	15,8
Fachoberschulen	4,0	4,2	4,7	4,9	5,0	5,4	5,6	5,9	6,4	6,8	7,0	6,8
Fachgymnasien	1,3	1,7	1,6	1,6	1,6	1,6	1,6	1,6	1,7	1,9	3,6	4,1
Kollegschulen	1,3	1,1	0,8	-	-	-	-	-	-	-	-	-
Berufsober-/Technische Oberschulen	0,7	0,3	0,2	0,2	0,2	0,2	0,3	0,3	0,3	0,5	0,6	0,7
Fachschulen	31,8	32,8	34,4	32,6	32,3	32,3	31,6	29,6	28,6	27,5	27,4	26,9
Fachakademien/Berufsakademien 2)	60,9	55,0	54,5	54,8	56,2	56,3	56,0	55,4	60,1	60,5	63,3	67,1
Allgemeinbildende und berufliche Schulen	6,1	6,1	6,3	6,4	6,5	6,6	6,8	6,9	7,0	7,2	7,4	7,6
Nachrichtlich:												
Schulen des Gesundheitswesens	47,5	52,3	54,8	55,1	55,3	56,1	57,7	59,5	64,6	66,7	65,5	66,6
	dar. weiblich											
Allgemeinbildende Schulen	7,1	7,1	7,4	7,5	7,6	7,7	7,8	8,0	8,1	8,3	8,6	8,9
davon: Vorklassen	4,7	4,6	3,1	3,3	3,3	6,0	6,1	6,8	7,6	7,5	7,5	8,6
Schulkindergärten	5,1	5,5	6,4	7,0	7,4	8,0	8,3	9,6	13,3	12,3	14,3	14,7
Grundschulen	0,9	1,0	1,1	1,1	1,2	1,3	1,3	1,4	1,5	1,6	1,8	1,9
Schulartunabhängige Orientierungsstufe	3,4	3,5	3,2	3,3	3,4	3,5	3,5	2,6	2,0	2,4	2,8	3,0
Hauptschulen	1,7	1,7	1,9	2,0	2,0	2,1	2,2	2,4	2,5	2,7	3,0	3,2
Schularten mit mehreren Bildungsgängen	-	1,0	0,7	0,6	0,5	0,5	0,4	0,6	1,1	1,4	1,7	2,6
Realschulen	11,1	11,2	11,4	11,5	11,5	11,4	11,5	11,3	11,6	11,8	12,1	12,3
Gymnasien	14,3	14,3	14,4	14,4	14,4	14,2	14,1	13,6	13,4	13,4	13,4	13,4
Sekundarbereich I	14,4	14,5	14,6	14,5	14,3	14,1	13,9	13,3	13,2	13,2	13,2	13,3
Sekundarbereich II	13,9	14,0	14,0	14,2	14,4	14,5	14,4	14,2	14,0	13,8	13,9	13,5
Integrierte Gesamtschulen	1,8	2,0	2,7	2,7	2,8	2,9	3,1	3,1	3,3	3,3	3,2	3,6
Primarbereich	2,5	6,0	12,3	10,4	11,5	12,0	13,2	16,4	17,0	17,7	16,2	19,6
Sekundarbereich I	1,6	1,8	2,5	2,5	2,6	2,7	2,8	2,9	3,0	3,1	3,1	3,5
Sekundarbereich II	3,4	2,6	2,6	2,6	2,6	2,8	2,9	2,9	3,1	2,7	2,3	2,4
Freie Waldorfschulen	100	100	100	100	100	100	100	100	100	100	100	100
Primarbereich	100	100	100	100	100	100	100	100	100	100	100	100
Sekundarbereich I	100	100	100	100	100	100	100	100	100	100	100	100
Sekundarbereich II	100	100	100	100	100	100	100	100	100	100	100	100
Förderschulen	15,4	15,5	16,0	16,0	16,1	16,1	16,1	16,4	16,7	17,2	17,7	18,2
Abendhauptschulen	-	-	-	-	-	-	-	-	-	-	-	-
Abendrealschulen	15,8	16,8	22,5	21,8	20,9	21,4	22,6	23,0	23,7	23,4	23,2	23,8
Abendgymnasien	15,9	16,0	21,2	22,1	22,3	23,8	24,4	25,2	25,4	27,5	28,5	28,7
Kollegs	26,0	25,5	24,0	22,8	22,7	23,9	22,2	21,4	20,1	20,6	19,2	18,9
Berufliche Schulen	7,1	7,8	8,1	8,0	8,1	8,4	8,8	8,9	8,8	8,9	8,9	8,8
davon: Teilzeit-Berufsschulen 1)	1,2	1,5	1,8	1,7	1,8	1,8	1,9	1,9	1,8	1,9	2,0	2,1
Berufsvorbereitungsjahr	5,1	4,9	5,7	5,2	5,3	5,8	5,8	6,3	6,7	6,8	8,3	8,9
Berufsgrundbildungsjahr	2,2	1,7	3,0	2,8	3,0	2,7	2,6	2,4	2,6	2,3	3,9	2,3
Berufsaufbauschulen	5,5	1,3	3,6	-	-	-	-	-	-	-	-	-
Berufsfachschulen	20,9	16,5	16,6	16,4	16,5	16,6	17,6	17,8	17,7	18,2	18,7	19,0
Fachoberschulen	5,1	5,7	6,6	6,8	7,1	7,8	7,9	8,1	8,6	9,0	9,0	8,7
Fachgymnasien	1,7	2,3	2,2	2,2	2,1	2,2	2,1	2,1	2,2	2,5	5,1	5,7
Kollegschulen	2,6	2,1	1,5	-	-	-	-	-	-	-	-	-
Berufsober-/Technische Oberschulen	2,0	0,8	0,5	0,4	0,5	0,6	0,4	0,7	0,6	0,8	0,7	0,9
Fachschulen	43,6	41,8	44,2	42,9	43,2	43,0	41,5	38,7	36,9	35,2	35,4	35,2
Fachakademien/Berufsakademien 2)	60,2	56,0	56,1	56,9	57,8	57,6	57,2	56,4	60,5	61,3	64,5	66,9
Allgemeinbildende und berufliche Schulen	7,1	7,2	7,5	7,6	7,7	7,9	8,0	8,2	8,3	8,5	8,7	8,9
Nachrichtlich:												
Schulen des Gesundheitswesens	47,4	52,0	54,2	54,4	54,7	55,4	56,9	58,5	63,8	65,9	64,8	66,0

Fußnoten siehe am Ende der Tabelle.

Private allgemeinbildende und berufliche Schulen 1992 bis 2008

9 Schüler/innen nach Schularten und Bildungsbereichen sowie Anteil an Schüler/innen in öffentlichen und privaten Schulen

9.2 Anteil an Schüler/innen in öffentlichen und privaten Schulen

Schulart ----- Bildungsbereich	Jahr											
	1992	1995	1999	2000	2001	2002	2003	2004	2005	2006	2007	2008
	%											
Neue Länder einschl. Berlin												
Zusammen												
Allgemeinbildende Schulen	0,9	1,3	2,0	2,3	2,6	3,1	3,5	4,0	4,6	5,3	6,1	6,9
davon: Vorklassen	3,1	2,8	5,0	5,5	5,7	6,0	6,7	7,4	-	-	-	-
Schulkindergärten	-	-	-	-	-	-	0,5	1,6	2,2	-	-	-
Grundschulen	0,4	0,6	1,4	1,9	2,5	3,1	3,6	4,2	4,6	5,1	5,7	6,2
Schulartunabhängige Orientierungsstufe	0,9	1,1	1,2	1,3	1,5	1,8	3,0	3,6	4,2	4,7	5,2	5,2
Hauptschulen	0,4	0,4	0,7	0,8	1,0	1,1	1,3	1,0	1,0	0,9	0,9	0,9
Schularten mit mehreren Bildungsgängen	0,0	0,1	0,5	0,5	0,6	0,8	0,9	1,2	1,6	2,4	3,3	4,1
Realschulen	0,8	0,7	0,9	1,1	1,4	1,9	2,3	2,6	3,2	4,3	5,8	6,9
Gymnasien	1,7	2,3	3,3	3,5	3,8	4,1	4,5	4,9	5,6	6,3	7,1	8,1
Sekundarbereich I	1,7	2,5	3,5	3,7	4,0	4,4	4,8	5,3	6,2	7,3	8,4	9,2
Sekundarbereich II	1,7	1,8	3,0	3,2	3,3	3,5	3,9	4,2	4,5	4,7	5,1	6,4
Integrierte Gesamtschulen	0,3	0,4	0,6	0,6	0,8	1,0	1,3	1,6	2,2	2,9	4,1	6,5
Primarbereich	-	0,3	0,6	0,7	0,9	2,2	2,4	2,7	6,5	8,2	6,6	23,7
Sekundarbereich I	0,3	0,4	0,6	0,7	0,8	1,1	1,2	1,6	2,1	2,9	4,5	6,5
Sekundarbereich II	-	0,0	0,3	0,3	0,6	-	1,0	1,6	1,9	2,3	2,2	3,4
Freie Waldorfschulen	100	100	100	100	100	100	100	100	100	100	100	100
Primarbereich	100	100	100	100	100	100	100	100	100	100	100	100
Sekundarbereich I	100	100	100	100	100	100	100	100	100	100	100	100
Sekundarbereich II	100	100	100	100	100	100	100	100	100	100	100	100
Förderschulen	2,7	3,5	4,8	5,2	5,4	5,9	6,1	6,5	6,9	7,2	7,6	7,9
Abendhauptschulen	-	-	-	-	-	-	-	-	-	-	-	-
Abendrealschulen	1,8	3,9	1,9	2,1	2,1	2,0	1,5	-	-	-	-	-
Abendgymnasien	-	0,2	-	-	-	-	-	-	-	-	-	-
Kollegs	2,8	1,7	-	-	-	-	-	-	0,2	0,6	0,7	1,1
Berufliche Schulen	1,9	5,2	8,1	8,9	9,7	10,8	12,2	13,5	14,5	15,0	15,1	15,4
davon: Teilzeit-Berufsschulen 1)	0,6	0,8	1,3	1,5	1,7	1,9	2,0	2,3	2,4	2,5	2,7	2,8
Berufsvorbereitungsjahr	0,8	4,9	9,9	10,9	10,8	10,6	13,1	12,7	13,6	12,6	12,5	13,3
Berufsgrundbildungsjahr	6,0	7,9	10,9	11,2	9,8	9,1	9,9	12,2	12,3	13,3	12,1	2,2
Berufsaufbauschulen	-	-	-	-	-	-	-	-	-	-	-	-
Berufsfachschulen	11,9	25,6	31,7	34,1	36,0	37,4	40,2	44,0	46,8	48,2	49,0	50,3
Fachoberschulen	1,7	3,1	3,9	4,0	4,1	5,0	6,6	7,9	10,4	13,2	15,0	15,3
Fachgymnasien	-	-	-	-	0,1	0,1	0,2	0,3	0,3	0,5	0,8	1,0
Berufsober-/Technische Oberschulen	-	-	-	-	-	-	-	-	-	-	-	-
Fachschulen	7,5	32,4	39,2	41,2	42,9	44,6	45,6	41,9	39,4	39,0	42,3	44,2
Allgemeinbildende und berufliche Schulen	1,1	1,9	3,3	3,8	4,3	5,0	5,8	6,6	7,4	8,1	8,8	9,3
Nachrichtlich:												
Schulen des Gesundheitswesens	41,5	51,1	55,1	56,2	67,9	58,9	64,5	66,0	66,8	69,7	69,0	68,4
dar. weiblich												
Allgemeinbildende Schulen	1,0	1,3	2,0	2,3	2,6	3,0	3,5	4,0	4,6	5,3	6,1	6,8
davon: Vorklassen	3,2	3,2	5,3	5,8	5,6	6,4	6,7	7,3	-	-	-	-
Schulkindergärten	-	-	-	-	-	-	0,4	1,1	3,9	-	-	-
Grundschulen	0,4	0,6	1,4	1,9	2,5	3,1	3,6	4,2	4,6	5,1	5,8	6,2
Schulartunabhängige Orientierungsstufe	1,0	1,1	1,2	1,3	1,5	1,9	3,0	3,6	4,2	4,6	5,2	5,2
Hauptschulen	0,6	0,4	0,7	0,9	1,1	1,1	1,5	1,0	1,0	0,9	0,9	0,7
Schularten mit mehreren Bildungsgängen	0,0	0,1	0,5	0,5	0,6	0,8	0,9	1,1	1,6	2,4	3,2	4,0
Realschulen	0,8	0,7	0,9	1,1	1,4	1,8	2,3	2,6	3,2	4,2	5,8	7,0
Gymnasien	1,6	2,2	3,2	3,4	3,7	4,0	4,3	4,8	5,4	6,1	6,9	7,9
Sekundarbereich I	1,6	2,4	3,4	3,6	3,9	4,3	4,6	5,2	6,0	7,1	8,2	9,0
Sekundarbereich II	1,5	1,7	2,9	3,1	3,2	3,4	3,7	4,0	4,3	4,6	5,0	6,3
Integrierte Gesamtschulen	0,3	0,4	0,5	0,6	0,8	0,9	1,2	1,6	2,1	2,7	3,9	6,3
Primarbereich	-	0,3	0,6	0,6	0,9	2,2	2,4	2,8	6,5	7,5	6,2	24,4
Sekundarbereich I	0,3	0,4	0,5	0,7	0,8	1,0	1,2	1,5	2,1	2,8	4,4	6,5
Sekundarbereich II	-	0,0	0,2	0,3	0,5	-	0,9	1,3	1,6	1,9	1,9	3,0
Freie Waldorfschulen	100	100	100	100	100	100	100	100	100	100	100	100
Primarbereich	100	100	100	100	100	100	100	100	100	100	100	100
Sekundarbereich I	100	100	100	100	100	100	100	100	100	100	100	100
Sekundarbereich II	100	100	100	100	100	100	100	100	100	100	100	100
Förderschulen	3,2	3,8	4,7	5,0	5,3	5,6	5,8	6,0	6,4	6,5	6,8	7,1
Abendhauptschulen	-	-	-	-	-	-	-	-	-	-	-	-
Abendrealschulen	2,3	3,4	0,5	1,0	1,9	1,7	1,7	-	-	-	-	-
Abendgymnasien	-	0,3	-	-	-	-	-	-	-	-	-	-
Kollegs	2,7	1,6	-	-	-	-	-	-	0,2	0,6	0,7	1,1
Berufliche Schulen	3,0	8,6	13,0	14,1	15,0	16,4	18,3	19,8	21,2	21,9	22,2	22,5
davon: Teilzeit-Berufsschulen 1)	0,5	0,6	1,2	1,4	1,5	1,8	1,9	2,2	2,3	2,5	2,6	2,8
Berufsvorbereitungsjahr	1,3	5,4	10,4	11,4	10,7	11,3	13,8	12,8	13,8	13,3	12,7	13,8
Berufsgrundbildungsjahr	8,7	11,7	21,0	24,5	21,4	18,6	19,7	21,9	21,6	22,4	20,2	4,1
Berufsaufbauschulen	-	-	-	-	-	-	-	-	-	-	-	-
Berufsfachschulen	11,4	26,0	36,3	39,2	41,4	42,7	45,5	49,6	52,5	53,7	54,2	55,1
Fachoberschulen	2,4	3,7	5,2	5,5	5,4	6,5	8,5	9,5	12,1	15,5	17,4	17,6
Fachgymnasien	-	-	-	-	0,1	0,2	0,3	0,4	0,5	0,8	1,1	1,4
Berufsober-/Technische Oberschulen	-	-	-	-	-	-	-	-	-	-	-	-
Fachschulen	9,2	38,9	44,9	47,4	49,9	51,8	52,6	47,5	43,6	43,7	48,0	50,6
Allgemeinbildende und berufliche Schulen	1,2	2,5	4,3	4,9	5,4	6,2	7,1	8,1	9,1	9,9	10,6	11,1
Nachrichtlich:												
Schulen des Gesundheitswesens	39,8	49,1	54,1	55,1	67,2	57,0	63,5	65,1	65,9	69,1	68,3	68,0

1) Ab 1996 einschl. Berufsgrundbildungsjahr in kooperativer Form.

2) Ab 1996 nur noch Fachakademien.

Private allgemeinbildende und berufliche Schulen 1992 bis 2008

10 Ausländische Schüler/innen nach Schularten und Bildungsbereichen sowie Anteil an ausländischen Schüler/innen in öffentlichen und privaten Schulen

10.1 Absolute Werte

Schulart ----- Bildungsbereich	Jahr										
	1992	1995	2000	2001	2002	2003	2004	2005	2006	2007	2008
Deutschland Insgesamt											
Allgemeinbildende Schulen	25 203	26 277	27 891	28 937	29 397	30 370	30 814	31 282	31 370	32 012	32 388
davon: Vorklassen	202	168	151	177	158	156	205	82	85	72	58
Schulkindergärten	256	301	361	344	338	330	298	295	272	274	282
Grundschulen	3 906	3 993	4 801	5 075	5 149	5 290	5 387	5 614	5 530	5 639	5 541
Schulartunabhängige Orientierungsstufe	622	562	550	559	591	636	316	316	342	344	349
Hauptschulen	4 165	3 606	3 256	3 417	3 495	3 603	3 710	3 649	3 610	3 538	3 512
Schularten mit mehreren Bildungsgängen	-	13	28	39	34	34	35	79	131	198	410
Realschulen	3 137	3 079	2 753	2 813	2 773	2 845	3 079	3 337	3 390	3 473	3 528
Gymnasien	7 079	7 273	6 699	6 601	6 528	6 606	6 553	6 592	6 607	7 271	7 187
Sekundarbereich I	4 917	4 991	4 482	4 388	4 324	4 305	4 250	4 277	4 426	4 889	4 571
Sekundarbereich II	2 162	2 282	2 217	2 213	2 204	2 301	2 303	2 315	2 181	2 382	2 616
Integrierte Gesamtschulen	420	689	1 075	1 214	1 254	1 488	1 541	1 320	1 508	1 636	1 760
Primarbereich	2	19	53	57	68	134	140	26	99	126	172
Sekundarbereich I	372	627	963	1 059	1 147	1 215	1 241	1 165	1 262	1 373	1 429
Sekundarbereich II	46	43	59	98	39	139	160	129	147	137	159
Freie Waldorfschulen	1 157	1 334	1 430	1 525	1 595	1 575	1 575	1 616	1 578	1 554	1 554
Primarbereich	381	473	449	479	493	479	468	490	455	430	413
Sekundarbereich I	537	607	700	733	758	774	762	761	760	789	805
Sekundarbereich II	239	254	281	313	344	322	345	365	363	335	336
Förderschulen	3 624	4 266	4 975	5 383	5 583	5 762	5 949	6 165	6 074	5 876	5 909
Abendhauptschulen	-	-	-	-	-	-	-	-	-	-	-
Abendrealschulen	362	515	950	979	1 004	1 098	1 165	1 211	1 190	1 039	1 154
Abendgymnasien	211	345	531	597	718	767	801	810	865	932	942
Kollegs	62	133	331	214	177	180	200	196	188	166	202
Berufliche Schulen	7 403	8 410 r	9 162	9 606	10 098	11 081	11 613	11 543	11 431	12 079	12 400
davon: Teilzeit-Berufsschulen 1) 2)	3 096	2 994	3 169	3 013	2 984	2 870	2 892	2 889	3 063	3 318	3 384
Berufsvorbereitungsjahr	204	369	437	451	550	530	545	548	511	583	592
Berufsgrundbildungsjahr 2)	226	202	137	115	111	142	158	154	117	155	106
Berufsaufbauschulen	7	3	-	-	-	-	-	-	-	-	-
Berufsfachschulen	2 523	2 915 r	3 527	3 785	4 030	4 959	5 820	6 155	6 100	6 403	6 575
Fachoberschulen	147	137	148	138	191	271	243	271	282	287	346
Fachgymnasien	46	41	34	35	28	39	37	34	58	106	122
Kollegschulen 3)	27	35	-	-	-	-	-	-	-	-	-
Berufsob-/Technische Oberschulen	-	-	1	1	-	-	1	1	7	9	11
Fachschulen	901	1 463	1 544	1 774	1 911	1 940	1 632	1 238	1 011	989	957
Fachakademien/Berufsakademien 4)	226	251	165	294	293	330	285	253	282	229	307
Allgemeinbildende und berufliche Schulen	32 606	34 687 r	37 053	38 543	39 495	41 451	42 427	42 825	42 801	44 091	44 788
Nachrichtlich:											
Schulen des Gesundheitswesens	3 170	4 295 r	3 380	3 606	3 727	4 077	4 130	4 373	4 350	4 187	4 451
dar. weiblich											
Allgemeinbildende Schulen	13 318	13 714	14 279	14 761	14 926	15 310	15 508	15 654	15 862	16 244	16 619
davon: Vorklassen	93	83	72	93	77	70	104	40	43	34	29
Schulkindergärten	115	135	163	157	157	152	135	136	155	164	174
Grundschulen	1 922	2 019	2 384	2 517	2 534	2 600	2 702	2 795	2 832	2 828	2 781
Schulartunabhängige Orientierungsstufe	327	286	281	288	297	322	157	151	166	185	204
Hauptschulen	1 946	1 676	1 561	1 652	1 663	1 690	1 720	1 673	1 649	1 652	1 662
Schularten mit mehreren Bildungsgängen	-	4	5	9	7	14	19	41	71	101	214
Realschulen	2 181	2 087	1 804	1 842	1 812	1 825	1 896	2 042	2 103	2 141	2 200
Gymnasien	4 202	4 309	4 028	3 900	3 895	3 925	3 891	3 915	4 021	4 435	4 378
Sekundarbereich I	2 977	2 963	2 652	2 587	2 586	2 543	2 538	2 513	2 703	2 982	2 788
Sekundarbereich II	1 225	1 346	1 376	1 313	1 309	1 382	1 353	1 402	1 318	1 453	1 590
Integrierte Gesamtschulen	226	317	482	587	581	710	736	641	746	790	856
Primarbereich	1	9	22	25	28	64	72	14	49	59	85
Sekundarbereich I	202	291	432	512	531	574	599	565	622	672	698
Sekundarbereich II	23	17	28	50	22	72	65	62	75	59	73
Freie Waldorfschulen	592	708	753	836	860	845	854	875	851	844	835
Primarbereich	196	251	235	261	261	243	241	253	233	221	210
Sekundarbereich I	281	319	372	405	415	429	429	421	415	440	427
Sekundarbereich II	115	138	146	170	184	173	184	201	203	183	198
Förderschulen	1 365	1 604	1 834	1 956	2 061	2 081	2 152	2 209	2 177	2 042	2 078
Abendhauptschulen	-	-	-	-	-	-	-	-	-	-	-
Abendrealschulen	199	235	461	478	481	539	570	597	528	508	625
Abendgymnasien	121	186	296	341	406	445	472	441	435	443	485
Kollegs	29	65	155	105	95	92	100	98	85	77	98
Berufliche Schulen	3 197	4 095 r	4 797	5 184	5 593	6 168	6 226	6 058	5 887	6 308	6 566
davon: Teilzeit-Berufsschulen 1) 2)	415	443	681	700	797	803	807	824	961	1 068	1 151
Berufsvorbereitungsjahr	80	153	174	151	189	180	207	201	178	192	201
Berufsgrundbildungsjahr 2)	88	39	45	38	42	58	46	34	34	58	38
Berufsaufbauschulen	2	-	-	-	-	-	-	-	-	-	-
Berufsfachschulen	1 871	2 123 r	2 513	2 691	2 899	3 381	3 745	3 818	3 655	3 948	4 034
Fachoberschulen	45	69	93	94	113	140	127	164	172	166	197
Fachgymnasien	20	26	19	21	17	23	21	17	35	68	72
Kollegschulen 3)	16	24	-	-	-	-	-	-	-	-	-
Berufsob-/Technische Oberschulen	-	-	1	-	-	-	1	1	3	4	6
Fachschulen	483	1 019	1 134	1 246	1 293	1 301	1 022	777	602	604	604
Fachakademien/Berufsakademien 4)	177	199	137	243	243	282	250	222	247	200	263
Allgemeinbildende und berufliche Schulen	16 515	17 809 r	19 076	19 945	20 519	21 478	21 734	21 712	21 749	22 552	23 185
Nachrichtlich:											
Schulen des Gesundheitswesens	2 586	3 463 r	2 714	2 954	3 064	3 291	3 291	3 475	3 461	3 335	3 646

Fußnoten siehe am Ende der Tabelle.

Private allgemeinbildende und berufliche Schulen 1992 bis 2008

10 Ausländische Schüler/innen nach Schularten und Bildungsbereichen sowie Anteil an ausländischen Schüler/innen in öffentlichen und privaten Schulen

10.1 Absolute Werte

Schulart ----- Bildungsbereich	Jahr										
	1992	1995	2000	2001	2002	2003	2004	2005	2006	2007	2008
Früheres Bundesgebiet Zusammen											
Allgemeinbildende Schulen	24 022	24 875	25 952	26 768	27 115	27 792	28 088	28 581	28 520	28 990	29 140
davon: Vorklassen	165	134	90	110	96	89	125	82	85	72	58
Schulkindergärten	256	301	361	344	338	330	298	295	272	274	282
Grundschulen	3 496	3 544	4 244	4 459	4 451	4 564	4 641	4 762	4 607	4 692	4 563
Schulartunabhängige Orientierungsstufe	436	387	353	360	390	412	71	36	40	46	38
Hauptschulen	4 130	3 584	3 229	3 381	3 460	3 559	3 678	3 621	3 588	3 532	3 507
Schularten mit mehreren Bildungsgängen	-	7	22	26	23	13	21	49	66	84	216
Realschulen	3 011	2 928	2 597	2 658	2 619	2 688	2 939	3 205	3 253	3 351	3 389
Gymnasien	6 817	6 951	6 214	6 072	5 932	5 863	5 739	5 737	5 736	6 302	6 214
Sekundarbereich I	4 745	4 759	4 142	4 023	3 924	3 849	3 716	3 701	3 806	4 190	3 970
Sekundarbereich II	2 072	2 192	2 072	2 049	2 008	2 014	2 023	2 036	1 930	2 112	2 244
Integrierte Gesamtschulen	404	606	858	919	968	1 142	1 143	1 031	1 226	1 322	1 386
Primarbereich	2	3	23	17	20	77	72	24	94	110	117
Sekundarbereich I	356	564	806	863	909	1 004	994	936	1 040	1 134	1 176
Sekundarbereich II	46	39	29	39	39	61	77	71	92	78	93
Freie Waldorfschulen	1 082	1 218	1 243	1 321	1 411	1 392	1 394	1 458	1 411	1 388	1 373
Primarbereich	346	423	395	413	427	414	419	441	416	391	356
Sekundarbereich I	510	558	612	643	674	690	677	687	671	695	719
Sekundarbereich II	226	237	236	265	310	288	298	330	324	302	298
Förderschulen	3 595	4 238	4 929	5 329	5 528	5 695	5 873	6 088	5 993	5 790	5 818
Abendhauptschulen	-	-	-	-	-	-	-	-	-	-	-
Abendrealschulen	357	499	950	978	1 004	1 098	1 165	1 211	1 190	1 039	1 154
Abendgymnasien	211	345	531	597	718	767	801	810	865	932	942
Kollegs	62	133	331	214	177	180	200	196	188	166	200
Berufliche Schulen	7 047	7 867	8 674	9 037	9 467	10 318	10 834	10 663	10 536	11 074	11 335
davon: Teilzeit-Berufsschulen 1)2)	2 975	2 912	3 130	2 982	2 953	2 838	2 856	2 842	3 008	3 247	3 304
Berufsvorbereitungsjahr	195	353	422	430	517	503	511	514	485	549	554
Berufsgrundbildungsjahr 2)	221	196	132	111	109	134	151	149	107	149	106
Berufsaufbauschulen	7	3	-	-	-	-	-	-	-	-	-
Berufsfachschulen	2 452	2 683	3 239	3 441	3 696	4 549	5 315	5 531	5 464	5 694	5 842
Fachoberschulen	139	134	138	127	163	222	197	206	208	217	266
Fachgymnasien	46	41	34	35	28	38	36	33	57	105	120
Kollegschulen 3)	27	35	-	-	-	-	-	-	-	-	-
Berufsob-/Technische Oberschulen	-	-	1	1	-	-	1	1	7	9	11
Fachschulen	759	1 259	1 413	1 616	1 708	1 704	1 482	1 134	918	875	825
Fachakademien/Berufsakademien 4)	226	251	165	294	293	330	285	253	282	229	307
Allgemeinbildende und berufliche Schulen	31 069	32 742	34 626	35 805	36 582	38 110	38 922	39 244	39 056	40 064	40 475
Nachrichtlich:											
Schulen des Gesundheitswesens	2 722	3 863	3 216	3 354	3 548	3 880	3 930	4 163	4 176	3 986	4 251
dar. weiblich											
Allgemeinbildende Schulen	12 705	12 990	13 292	13 660	13 772	14 024	14 134	14 274	14 365	14 661	14 934
davon: Vorklassen	77	62	43	59	45	37	65	40	43	34	29
Schulkindergärten	115	135	163	157	157	152	135	136	155	164	174
Grundschulen	1 710	1 790	2 111	2 217	2 202	2 238	2 322	2 361	2 342	2 331	2 290
Schulartunabhängige Orientierungsstufe	245	191	186	190	199	210	44	23	25	30	27
Hauptschulen	1 926	1 664	1 546	1 633	1 646	1 670	1 708	1 662	1 640	1 649	1 661
Schularten mit mehreren Bildungsgängen	-	2	1	-	-	1	11	26	38	47	109
Realschulen	2 114	2 024	1 722	1 751	1 719	1 736	1 825	1 979	2 043	2 084	2 137
Gymnasien	4 048	4 130	3 763	3 633	3 584	3 549	3 450	3 437	3 518	3 881	3 828
Sekundarbereich I	2 877	2 834	2 475	2 407	2 372	2 305	2 242	2 193	2 339	2 586	2 441
Sekundarbereich II	1 171	1 296	1 288	1 226	1 212	1 244	1 208	1 244	1 179	1 295	1 387
Integrierte Gesamtschulen	219	286	378	439	450	553	558	510	608	645	690
Primarbereich	1	2	8	7	10	39	37	13	46	51	60
Sekundarbereich I	195	268	356	416	418	478	487	459	517	562	589
Sekundarbereich II	23	16	14	16	22	36	34	38	45	32	41
Freie Waldorfschulen	551	639	649	718	750	745	751	783	761	755	744
Primarbereich	178	221	211	231	226	211	213	226	212	202	183
Sekundarbereich I	263	290	317	343	365	379	380	381	371	389	384
Sekundarbereich II	110	128	121	144	159	155	158	176	178	164	177
Förderschulen	1 353	1 591	1 818	1 939	2 038	2 057	2 123	2 181	2 144	2 013	2 039
Abendhauptschulen	-	-	-	-	-	-	-	-	-	-	-
Abendrealschulen	197	225	461	478	481	539	570	597	528	508	625
Abendgymnasien	121	186	296	341	406	445	472	441	435	443	485
Kollegs	29	65	155	105	95	92	100	98	85	77	96
Berufliche Schulen	2 995	3 745	4 464	4 816	5 179	5 658	5 734	5 540	5 347	5 686	5 890
davon: Teilzeit-Berufsschulen 1)2)	410	443	676	698	791	795	796	808	935	1 030	1 122
Berufsvorbereitungsjahr	71	138	164	142	172	168	199	186	166	182	190
Berufsgrundbildungsjahr 2)	83	38	41	36	41	53	44	32	30	55	38
Berufsaufbauschulen	2	-	-	-	-	-	-	-	-	-	-
Berufsfachschulen	1 818	1 970	2 312	2 469	2 683	3 106	3 411	3 448	3 269	3 510	3 553
Fachoberschulen	38	68	84	85	96	118	105	128	127	125	148
Fachgymnasien	20	26	19	21	17	22	20	16	35	68	71
Kollegschulen 3)	16	24	-	-	-	-	-	-	-	-	-
Berufsob-/Technische Oberschulen	-	-	1	-	-	-	1	1	3	4	6
Fachschulen	360	839	1 030	1 122	1 136	1 114	908	699	535	512	499
Fachakademien/Berufsakademien 4)	177	199	137	243	243	282	250	222	247	200	263
Allgemeinbildende und berufliche Schulen	15 700	16 735	17 756	18 476	18 951	19 682	19 868	19 814	19 712	20 347	20 824
Nachrichtlich:											
Schulen des Gesundheitswesens	2 257	3 135	2 595	2 766	2 926	3 135	3 139	3 317	3 331	3 188	3 498

Fußnoten siehe am Ende der Tabelle.

Private allgemeinbildende und berufliche Schulen 1992 bis 2008

10 Ausländische Schüler/innen nach Schularten und Bildungsbereichen sowie Anteil an ausländischen Schüler/innen in öffentlichen und privaten Schulen

10.1 Absolute Werte

Schulart ----- Bildungsbereich	Jahr										
	1992	1995	2000	2001	2002	2003	2004	2005	2006	2007	2008
Neue Länder einschl. Berlin Zusammen											
Allgemeinbildende Schulen	1 181	1 402	1 939	2 169	2 282	2 578	2 726	2 701	2 850	3 022	3 248
davon: Vorklassen	37	34	61	67	62	67	80	-	-	-	-
Schulkindergärten	-	-	-	-	-	-	-	-	-	-	-
Grundschulen	410	449	557	616	698	726	746	852	923	947	978
Schulartunabhängige Orientierungsstufe	186	175	197	199	201	224	245	280	302	298	311
Hauptschulen	35	22	27	36	35	44	32	28	22	6	5
Schularten mit mehreren Bildungsgängen	-	6	6	13	11	21	14	30	65	114	194
Realschulen	126	151	156	155	154	157	140	132	137	122	139
Gymnasien	262	322	485	529	596	743	814	855	871	969	973
Sekundarbereich I	172	232	340	365	400	456	534	576	620	699	601
Sekundarbereich II	90	90	145	164	196	287	280	279	251	270	372
Integrierte Gesamtschulen	16	83	217	295	286	346	398	289	282	314	374
Primarbereich	-	16	30	40	48	57	68	2	5	16	55
Sekundarbereich I	16	63	157	196	238	211	247	229	222	239	253
Sekundarbereich II	-	4	30	59	-	78	83	58	55	59	66
Freie Waldorfschulen	75	116	187	204	184	183	181	158	167	166	181
Primarbereich	35	50	54	66	66	65	49	49	39	39	57
Sekundarbereich I	27	49	88	90	84	84	85	74	89	94	86
Sekundarbereich II	13	17	45	48	34	34	47	35	39	33	38
Förderschulen	29	28	46	54	55	67	76	77	81	86	91
Abendhauptschulen	-	-	-	-	-	-	-	-	-	-	-
Abendrealschulen	5	16	-	1	-	-	-	-	-	-	-
Abendgymnasien	-	-	-	-	-	-	-	-	-	-	-
Kollegs	-	-	-	-	-	-	-	-	-	-	2
Berufliche Schulen	356	543 r	488	569	631	763	779	880	895	1 005	1 065
davon: Teilzeit-Berufsschulen 1)	121	82	39	31	31	32	36	47	55	71	80
Berufsvorbereitungsjahr	9	16	15	21	33	27	34	34	26	34	38
Berufsgrundbildungsjahr	5	6	5	4	2	8	7	5	10	6	-
Berufsaufbauschulen	-	-	-	-	-	-	-	-	-	-	-
Berufsfachschulen	71	232 r	288	344	334	410	505	624	636	709	733
Fachoberschulen	8	3	10	11	28	49	46	65	74	70	80
Fachgymnasien	-	-	-	-	-	1	1	1	1	1	2
Berufsob-/Technische Oberschulen	-	-	-	-	-	-	-	-	-	-	-
Fachschulen	142	204	131	158	203	236	150	104	93	114	132
Allgemeinbildende und berufliche Schulen	1 537	1 945 r	2 427	2 738	2 913	3 341	3 505	3 581	3 745	4 027	4 313
Nachrichtlich:											
Schulen des Gesundheitswesens	448	432 r	164	252	179	197	200	210	174	201	200
dar. weiblich											
Allgemeinbildende Schulen	613	724	987	1 101	1 154	1 286	1 374	1 380	1 497	1 583	1 685
davon: Vorklassen	16	21	29	34	32	33	39	-	-	-	-
Schulkindergärten	-	-	-	-	-	-	-	-	-	-	-
Grundschulen	212	229	273	300	332	362	380	434	490	497	491
Schulartunabhängige Orientierungsstufe	82	95	95	98	98	112	113	128	141	155	177
Hauptschulen	20	12	15	19	17	20	12	11	9	3	1
Schularten mit mehreren Bildungsgängen	-	2	4	9	7	13	8	15	33	54	105
Realschulen	67	63	82	91	93	89	71	63	60	57	63
Gymnasien	154	179	265	267	311	376	441	478	503	554	550
Sekundarbereich I	100	129	177	180	214	238	296	320	364	396	347
Sekundarbereich II	54	50	88	87	97	138	145	158	139	158	203
Integrierte Gesamtschulen	7	31	104	148	131	157	178	131	138	145	166
Primarbereich	-	7	14	18	18	25	35	1	3	8	25
Sekundarbereich I	7	23	76	96	113	96	112	106	105	110	109
Sekundarbereich II	-	1	14	34	-	36	31	24	30	27	32
Freie Waldorfschulen	41	69	104	118	110	100	103	92	90	89	91
Primarbereich	18	30	24	30	35	32	28	27	21	19	27
Sekundarbereich I	18	29	55	62	50	50	49	40	44	51	43
Sekundarbereich II	5	10	25	26	25	18	26	25	25	19	21
Förderschulen	12	13	16	17	23	24	29	28	33	29	39
Abendhauptschulen	-	-	-	-	-	-	-	-	-	-	-
Abendrealschulen	2	10	-	-	-	-	-	-	-	-	-
Abendgymnasien	-	-	-	-	-	-	-	-	-	-	-
Kollegs	-	-	-	-	-	-	-	-	-	-	2
Berufliche Schulen	202	350 r	333	368	414	510	492	518	540	622	676
davon: Teilzeit-Berufsschulen 1)	5	-	5	2	6	8	11	16	26	38	29
Berufsvorbereitungsjahr	9	15	10	9	17	12	8	15	12	10	11
Berufsgrundbildungsjahr	5	1	4	2	1	5	2	2	4	3	-
Berufsaufbauschulen	-	-	-	-	-	-	-	-	-	-	-
Berufsfachschulen	53	153 r	201	222	216	275	334	370	386	438	481
Fachoberschulen	7	1	9	9	17	22	22	36	45	41	49
Fachgymnasien	-	-	-	-	-	1	1	1	-	-	1
Berufsob-/Technische Oberschulen	-	-	-	-	-	-	-	-	-	-	-
Fachschulen	123	180	104	124	157	187	114	78	67	92	105
Allgemeinbildende und berufliche Schulen	815	1 074 r	1 320	1 469	1 568	1 796	1 866	1 898	2 037	2 205	2 361
Nachrichtlich:											
Schulen des Gesundheitswesens	329	328 r	119	188	138	156	152	158	130	147	148

1) Ab 1996 einschl. Berufsgrundbildungsjahr in kooperativer Form.

2) Die Zu- bzw. Abnahme 1999 ist auf die Zuordnung des Berufsgrundbildungsjahres zu den Teilzeit-Berufsschulen in Niedersachsen zurückzuführen.

3) Ab 2000 werden die Kollegschulen nicht mehr in der bisherigen Form nachgewiesen; auslaufende Bildungsgänge.

4) Ab 1996 nur noch Fachakademien.

r Berichtete Zahl.

Private allgemeinbildende und berufliche Schulen 1992 bis 2008

10 Ausländische Schüler/innen nach Schularten und Bildungsbereichen sowie Anteil an ausländischen Schüler/innen in öffentlichen und privaten Schulen

10.2 Anteil an ausländischen Schüler/innen in öffentlichen und privaten Schulen

Schulart ----- Bildungsbereich	Jahr										
	1992	1995	2000	2001	2002	2003	2004	2005	2006	2007	2008
	%										
Deutschland											
Insgesamt											
Allgemeinbildende Schulen	3,0	2,9	2,9	3,0	3,1	3,2	3,2	3,4	3,5	3,8	4,0
davon: Vorklassen	3,2	2,2	2,6	3,2	3,3	3,4	4,7	6,4	8,5	6,4	6,5
Schulkindergärten	2,9	2,9	3,7	3,7	3,9	4,0	4,3	6,5	7,1	8,7	9,8
Grundschulen	1,2	1,1	1,2	1,3	1,4	1,4	1,5	1,6	1,7	1,9	2,1
Schulartunabhängige Orientierungsstufe	2,2	1,9	1,7	1,7	1,8	2,0	1,7	2,0	2,3	2,5	2,6
Hauptschulen	1,9	1,7	1,7	1,7	1,7	1,8	1,8	1,9	2,0	2,1	2,2
Schularten mit mehreren Bildungsgängen	-	0,4	0,4	0,5	0,4	0,3	0,3	0,7	1,0	1,5	2,9
Realschulen	4,2	4,0	3,4	3,3	3,2	3,1	3,1	3,4	3,4	3,4	3,4
Gymnasien	8,5	8,5	7,6	7,5	7,2	7,1	6,7	6,5	6,3	6,8	6,6
Sekundarbereich I	8,6	8,5	7,2	7,0	6,7	6,5	6,0	5,9	6,0	6,5	6,3
Sekundarbereich II	8,2	8,5	8,4	8,6	8,5	8,6	8,2	7,8	7,0	7,4	7,2
Integrierte Gesamtschulen	0,9	1,2	1,6	1,8	1,8	2,1	2,2	1,9	2,1	2,3	2,5
Primarbereich	0,1	0,9	1,9	2,1	2,6	5,0	6,5	1,3	5,2	7,0	11,6
Sekundarbereich I	0,9	1,2	1,7	1,8	1,9	2,0	2,0	1,9	2,1	2,3	2,4
Sekundarbereich II	1,2	0,8	0,9	1,6	0,6	2,1	2,1	1,6	1,7	1,6	1,9
Freie Waldorfschulen	100	100	100	100	100	100	100	100	100	100	100
Primarbereich	100	100	100	100	100	100	100	100	100	100	100
Sekundarbereich I	100	100	100	100	100	100	100	100	100	100	100
Sekundarbereich II	100	100	100	100	100	100	100	100	100	100	100
Förderschulen	7,4	7,6	7,9	8,2	8,2	8,4	8,8	9,4	9,6	9,8	10,4
Abendhauptschulen	-	-	-	-	-	-	-	-	-	-	-
Abendrealschulen	12,6	15,4	22,0	21,7	20,3	20,7	21,3	23,1	23,4	22,7	25,2
Abendgymnasien	16,0	16,2	20,9	22,6	24,6	27,6	29,1	29,4	34,2	38,8	39,5
Kollegs	14,1	24,4	23,9	21,8	17,9	17,8	20,1	19,5	19,0	16,2	19,5
Berufliche Schulen	3,4	3,6	4,5	4,8	5,2	5,7	6,1	6,1	6,1	6,4	6,3
davon: Teilzeit-Berufsschulen 1)	2,2	2,2	2,5	2,5	2,6	2,7	2,9	3,0	3,2	3,4	3,3
Berufsvorbereitungsjahr	1,6	2,6	3,0	3,1	3,8	3,8	3,9	4,1	4,0	5,4	6,2
Berufsgrundbildungsjahr	2,3	1,8	2,7	2,5	2,5	2,7	3,0	2,8	2,3	3,0	1,9
Berufsaufbauschulen	1,6	0,6	-	-	-	-	-	-	-	-	-
Berufsfachschulen	8,5	7,9	8,6	9,4	9,8	10,9	11,6	11,8	11,6	12,3	12,5
Fachoberschulen	3,0	2,3	2,4	2,3	3,2	4,1	3,5	3,6	3,5	3,5	3,8
Fachgymnasien	1,0	0,7	0,6	0,6	0,5	0,7	0,6	0,5	0,9	1,4	1,5
Kollegschulen 2)	0,2	0,2	-	-	-	-	-	-	-	-	-
Berufsob-/Technische Oberschulen	-	-	0,2	0,2	-	-	0,2	0,1	0,9	1,1	1,3
Fachschulen	26,5	31,0	26,4	27,9	27,8	27,6	24,7	20,1	18,7	19,1	17,1
Fachakademien/Berufsakademien 3)	51,2	42,0	33,7	50,8	48,6	50,0	46,8	47,7	50,4	47,5	74,2
Allgemeinbildende und berufliche Schulen	3,1	3,0	3,2	3,3	3,4	3,6	3,7	3,8	3,9	4,2	4,5
Nachrichtlich:											
Schulen des Gesundheitswesens	49,2	53,3	57,1	58,5	58,9	61,2	63,1	66,0	67,2	63,8	65,8
dar. weiblich											
Allgemeinbildende Schulen	3,3	3,1	3,1	3,2	3,2	3,3	3,4	3,5	3,6	3,9	4,2
davon: Vorklassen	3,2	2,4	2,7	3,5	3,3	3,2	4,9	6,5	8,9	6,2	6,6
Schulkindergärten	3,1	3,1	4,0	4,1	4,4	4,5	4,7	7,3	9,7	11,9	15,0
Grundschulen	1,3	1,1	1,2	1,3	1,4	1,4	1,5	1,6	1,7	1,9	2,1
Schulartunabhängige Orientierungsstufe	2,4	2,0	1,8	1,8	1,8	2,0	1,8	2,0	2,4	2,8	3,1
Hauptschulen	1,9	1,7	1,8	1,8	1,8	1,8	1,8	1,9	2,0	2,1	2,2
Schularten mit mehreren Bildungsgängen	-	0,3	0,1	0,2	0,2	0,3	0,3	0,7	1,2	1,7	3,2
Realschulen	5,7	5,2	4,3	4,2	4,0	3,9	3,7	4,0	4,0	4,1	4,2
Gymnasien	9,8	9,5	8,5	8,1	7,9	7,8	7,3	7,1	7,0	7,6	7,4
Sekundarbereich I	10,1	9,5	8,1	7,7	7,5	7,2	6,7	6,5	6,8	7,4	7,2
Sekundarbereich II	9	9,5	9,4	9,2	9,1	9,2	8,6	8,4	7,6	8,0	7,8
Integrierte Gesamtschulen	1,0	1,1	1,5	1,8	1,7	2,0	2,1	1,8	2,1	2,2	2,4
Primarbereich	0,1	0,9	1,7	1,9	2,1	4,9	6,7	1,4	5,1	6,7	11,7
Sekundarbereich I	1,0	1,2	1,5	1,8	1,8	1,9	2,0	1,9	2,1	2,2	2,3
Sekundarbereich II	1,3	0,6	0,8	1,5	0,6	1,9	1,6	1,4	1,5	1,2	1,5
Freie Waldorfschulen	100	100	100	100	100	100	100	100	100	100	100
Primarbereich	100	100	100	100	100	100	100	100	100	100	100
Sekundarbereich I	100	100	100	100	100	100	100	100	100	100	100
Sekundarbereich II	100	100	100	100	100	100	100	100	100	100	100
Förderschulen	6,9	7,3	7,4	7,6	7,7	7,6	8,1	8,6	8,7	8,6	9,3
Abendhauptschulen	-	-	-	-	-	-	-	-	-	-	-
Abendrealschulen	14,8	16,4	22,9	22,6	21,4	21,5	21,6	23,4	22,1	23,2	28,1
Abendgymnasien	19,4	18,4	23,6	25,9	27,8	31,0	32,4	31,0	34,4	36,6	38,9
Kollegs	14,2	25,0	22,4	21,3	18,8	18,5	21,0	19,0	16,6	14,5	17,8
Berufliche Schulen	3,5	4,2	5,3	5,8	6,4	7,0	7,1	7,0	6,8	7,1	7,1
davon: Teilzeit-Berufsschulen 1)	0,7	0,8	1,3	1,4	1,7	1,8	1,9	2,0	2,3	2,5	2,5
Berufsvorbereitungsjahr	1,6	2,8	3,1	2,6	3,2	3,2	3,6	3,7	3,5	4,4	5,4
Berufsgrundbildungsjahr	3,0	1,2	2,4	2,4	2,4	3,0	2,4	1,7	1,7	2,9	1,7
Berufsaufbauschulen	1,4	-	-	-	-	-	-	-	-	-	-
Berufsfachschulen	11,2	10,2	11,3	12,3	13,0	13,8	14,1	13,9	13,3	14,2	14,4
Fachoberschulen	2,5	2,8	3,2	3,4	4,1	4,5	3,7	4,4	4,2	3,8	4,1
Fachgymnasien	1,0	1,0	0,7	0,8	0,6	0,8	0,7	0,5	1,0	1,7	1,7
Kollegschulen 2)	0,4	0,4	-	-	-	-	-	-	-	-	-
Berufsob-/Technische Oberschulen	-	-	0,4	-	-	-	0,4	0,3	0,8	1,0	1,4
Fachschulen	39,2	41,3	37,4	39,5	38,8	37,9	32,4	25,8	22,4	23,5	21,2
Fachakademien/Berufsakademien 3)	54,8	45,0	38,1	54,5	51,1	55,3	51,7	50,8	54,3	51,0	73,5
Allgemeinbildende und berufliche Schulen	3,4	3,3	3,5	3,6	3,7	3,9	3,9	4,0	4,1	4,5	4,8
Nachrichtlich:											
Schulen des Gesundheitswesens	48,6	53,1	56,3	57,7	58,6	60,5	62,3	65,1	66,3	63,3	66,0
Fußnoten siehe am Ende der Tabelle.											

Fußnoten siehe am Ende der Tabelle.

Private allgemeinbildende und berufliche Schulen 1992 bis 2008

10 Ausländische Schüler/innen nach Schularten und Bildungsbereichen sowie Anteil an ausländischen Schüler/innen in öffentlichen und privaten Schulen

10.2 Anteil an ausländischen Schüler/innen in öffentlichen und privaten Schulen

Schulart ----- Bildungsbereich	Jahr										
	1992	1995	2000	2001	2002	2003	2004	2005	2006	2007	2008
	%										
Früheres Bundesgebiet											
Zusammen											
Allgemeinbildende Schulen	3,1	2,9	3,0	3,0	3,1	3,1	3,2	3,4	3,5	3,7	4,0
davon: Vorklassen	4,8	3,4	3,3	4,4	4,6	4,4	6,5	6,7	8,5	6,4	6,5
Schulkindergärten	2,9	2,9	3,7	3,8	4,0	4,1	4,3	6,6	7,1	8,7	9,8
Grundschulen	1,2	1,0	1,2	1,2	1,3	1,3	1,4	1,5	1,5	1,7	1,9
Schulartunabhängige Orientierungsstufe	2,3	2,0	1,7	1,7	1,8	2,0	1,0	0,6	0,9	1,1	1,0
Hauptschulen	1,9	1,7	1,7	1,8	1,8	1,8	1,9	1,9	2,0	2,1	2,2
Schularten mit mehreren Bildungsgängen	-	0,4	0,4	0,4	0,4	0,2	0,3	0,6	0,8	1,0	2,4
Realschulen	4,3	4,0	3,4	3,3	3,1	3,1	3,1	3,4	3,4	3,5	3,4
Gymnasien	8,8	8,8	7,8	7,6	7,3	7,1	6,6	6,4	6,2	6,7	6,5
Sekundarbereich I	8,9	8,8	7,4	7,1	6,8	6,6	6,0	5,8	5,9	6,4	6,2
Sekundarbereich II	8,5	8,9	8,8	8,9	8,8	8,6	8,2	7,8	7,0	7,5	7,2
Integrierte Gesamtschulen	0,9	1,1	1,5	1,5	1,6	1,8	1,8	1,7	2,0	2,1	2,2
Primarbereich	0,1	0,2	1,0	0,8	0,9	3,5	4,5	1,6	6,7	8,5	11,7
Sekundarbereich I	0,9	1,2	1,6	1,7	1,7	1,9	1,8	1,7	2,0	2,1	2,2
Sekundarbereich II	1,4	0,8	0,5	0,7	0,7	1,1	1,2	1,0	1,2	1,1	1,3
Freie Waldorfschulen	100	100	100	100	100	100	100	100	100	100	100
Primarbereich	100	100	100	100	100	100	100	100	100	100	100
Sekundarbereich I	100	100	100	100	100	100	100	100	100	100	100
Sekundarbereich II	100	100	100	100	100	100	100	100	100	100	100
Förderschulen	7,6	7,8	8,2	8,5	8,5	8,7	9,1	9,8	10,0	10,2	10,8
Abendhauptschulen	-	-	-	-	-	-	-	-	-	-	-
Abendrealschulen	13,4	16,0	23,4	22,6	21,5	21,7	22,5	24,5	24,8	24,0	27,0
Abendgymnasien	16,8	16,6	21,5	23,1	25,1	28,2	30,0	30,1	34,9	39,9	41,1
Kollegs	21,3	28,1	26	25,2	20,4	20,6	22,9	21,8	21,4	18,4	22,1
Berufliche Schulen	3,3	3,5	4	4,7	5,1	5,6	6,0	6,0	5,9	6,2	6,1
davon: Teilzeit-Berufsschulen 1)	2,2	2,2	3	2,5	2,7	2,7	2,9	3,1	3,3	3,4	3,3
Berufsvorbereitungsjahr	1,6	2,7	3	3,3	4,0	3,8	4,1	4,2	4,2	5,7	6,4
Berufsgrundbildungsjahr	2,3	1,7	3	2,5	2,4	2,5	2,9	2,7	2,1	2,9	1,9
Berufsaufbauschulen	1,6	0,6	-	-	-	-	-	-	-	-	-
Berufsfachschulen	8,5	7,6	8	9,1	9,6	10,6	11,3	11,3	11,0	11,7	11,8
Fachoberschulen	3,2	2,5	3	2,4	3,1	3,8	3,2	3,1	3,0	3,0	3,3
Fachgymnasien	1,0	0,8	1	0,7	0,5	0,7	0,7	0,6	0,9	1,4	1,5
Kollegschulen 2)	0,2	0,2	-	-	-	-	-	-	-	-	-
Berufsob-/Technische Oberschulen	-	-	0,2	0,2	-	-	0,2	0,1	0,9	1,2	1,4
Fachschulen	25,4	29,4	25,8	27,2	26,6	25,9	23,8	19,6	18,1	18,0	15,6
Fachakademien/Berufsakademien 3)	51,2	42,0	33,7	50,8	48,6	50,0	46,8	47,7	50,4	47,5	74,2
Allgemeinbildende und berufliche Schulen	3,1	3,1	3,2	3,3	3,4	3,6	3,7	3,8	3,9	4,2	4,4
Nachrichtlich:											
Schulen des Gesundheitswesens	48,2	52,9	56,9	56,9	58,5	60,6	62,5	65,4	66,8	63,3	65,4
dar. weiblich											
Allgemeinbildende Schulen	3,4	3,2	3,1	3,2	3,2	3,3	3,3	3,4	3,6	3,8	4,1
davon: Vorklassen	4,9	3,3	3,4	4,7	4,4	3,8	6,6	6,8	8,9	6,2	6,6
Schulkindergärten	3,1	3,1	4,1	4,1	4,5	4,5	4,7	7,3	9,7	11,9	15,0
Grundschulen	1,2	1,1	1,2	1,3	1,3	1,3	1,4	1,5	1,6	1,7	1,9
Schulartunabhängige Orientierungsstufe	2,6	2,1	1,9	1,9	1,9	2,0	1,2	0,8	1,1	1,6	1,4
Hauptschulen	1,9	1,7	1,8	1,8	1,8	1,8	1,9	1,9	2,0	2,1	2,3
Schularten mit mehreren Bildungsgängen	-	0,2	0,0	-	-	0,0	0,3	0,7	1,0	1,2	2,5
Realschulen	5,8	5,3	4,3	4,2	4,0	3,9	3,8	4,0	4,1	4,2	4,2
Gymnasien	10,2	9,9	8,8	8,4	8,2	8,0	7,4	7,1	7,0	7,6	7,4
Sekundarbereich I	10,5	9,8	8,3	7,9	7,6	7,3	6,8	6,5	6,7	7,3	7,2
Sekundarbereich II	9,5	10,0	9,8	9,6	9,5	9,5	8,8	8,5	7,6	8,1	7,8
Integrierte Gesamtschulen	1,1	1,1	1,3	1,5	1,5	1,8	1,8	1,6	1,9	2,0	2,2
Primarbereich	0,1	0,2	0,7	0,6	0,9	3,6	4,6	1,7	6,5	8,1	12,1
Sekundarbereich I	1,1	1,2	1,4	1,6	1,6	1,8	1,8	1,7	1,9	2,0	2,1
Sekundarbereich II	1,5	0,7	0,5	0,6	0,8	1,1	1,0	1,0	1,1	0,8	1,0
Freie Waldorfschulen	100	100	100	100	100	100	100	100	100	100	100
Primarbereich	100	100	100	100	100	100	100	100	100	100	100
Sekundarbereich I	100	100	100	100	100	100	100	100	100	100	100
Sekundarbereich II	100	100	100	100	100	100	100	100	100	100	100
Förderschulen	7,1	7,5	7,6	7,8	7,9	7,9	8,3	8,8	9,0	8,9	9,6
Abendhauptschulen	-	-	-	-	-	-	-	-	-	-	-
Abendrealschulen	15,6	16,9	24,3	23,5	22,6	22,6	22,9	24,8	23,7	24,9	30,2
Abendgymnasien	20,5	18,9	24,3	26,4	28,3	31,7	33,4	31,8	35,1	37,5	40,6
Kollegs	21,0	29,1	24,8	25,4	22,3	21,6	24,4	21,6	19,3	17,1	20,6
Berufliche Schulen	3,4	4,0	5,2	5,7	6,2	6,8	6,9	6,7	6,5	6,8	6,7
davon: Teilzeit-Berufsschulen 1)	0,8	0,9	1,4	1,4	1,7	1,8	1,9	2,0	2,4	2,5	2,6
Berufsvorbereitungsjahr	1,5	2,7	3,2	2,7	3,3	3,1	3,8	3,7	3,5	4,5	5,6
Berufsgrundbildungsjahr	2,9	1,1	2,2	2,2	2,4	2,8	2,3	1,6	1,5	2,8	1,7
Berufsaufbauschulen	1,4	-	-	-	-	-	-	-	-	-	-
Berufsfachschulen	11,3	9,9	11,0	12,0	12,8	13,4	13,6	13,3	12,5	13,4	13,4
Fachoberschulen	2,4	3,0	3,2	3,5	3,9	4,3	3,5	3,9	3,5	3,2	3,4
Fachgymnasien	1,0	1,0	0,7	0,8	0,7	0,8	0,7	0,5	1,1	1,8	1,8
Kollegschulen 2)	0,4	0,4	-	-	-	-	-	-	-	-	-
Berufsob-/Technische Oberschulen	-	-	0,4	-	-	-	0,4	0,3	0,8	1,0	1,5
Fachschulen	36,7	39,4	37,5	39,2	37,8	36,1	31,3	25,4	21,6	21,7	19,0
Fachakademien/Berufsakademien 3)	54,8	45,0	38,1	54,5	51,1	55,3	51,7	50,8	54,3	51,0	73,5
Allgemeinbildende und berufliche Schulen	3,4	3,3	3,5	3,6	3,7	3,8	3,9	4,0	4,1	4,4	4,6
Nachrichtlich:											
Schulen des Gesundheitswesens	48,0	52,9	56,3	56,3	58,3	60,0	61,8	64,5	65,9	62,8	65,7

Fußnoten siehe am Ende der Tabelle.

Private allgemeinbildende und berufliche Schulen 1992 bis 2008

10 Ausländische Schüler/innen nach Schularten und Bildungsbereichen sowie Anteil an ausländischen Schüler/innen in öffentlichen und privaten Schulen

10.2 Anteil an ausländischen Schüler/innen in öffentlichen und privaten Schulen

Schulart ----- Bildungsbereich	Jahr										
	1992	1995	2000	2001	2002	2003	2004	2005	2006	2007	2008
	%										
Neue Länder einschl. Berlin											
Zusammen											
Allgemeinbildende Schulen	2,1	2,1	2,6	2,9	3,0	3,3	3,5	3,5	3,9	4,2	4,7
davon: Vorklassen	1,3	1,0	2,0	2,3	2,3	2,6	3,3	-	-	-	-
Schulkindergärten	-	-	-	-	-	-	-	-	-	-	-
Grundschulen	2,0	1,7	1,8	2,1	2,4	2,6	2,7	3,0	3,5	4,0	4,5
Schulartunabhängige Orientierungsstufe	2,0	1,8	1,7	1,7	1,7	2,0	2,2	2,7	3,0	3,0	3,3
Hauptschulen	0,7	0,4	0,6	0,8	0,7	0,9	0,6	0,6	0,5	0,1	0,1
Schularten mit mehreren Bildungsgängen	-	0,6	0,3	0,5	0,4	0,5	0,3	0,7	1,5	2,4	3,8
Realschulen	3,7	3,8	3,9	3,7	3,7	3,5	3,2	3,0	3,2	3,0	3,5
Gymnasien	4,6	5,0	5,9	6,1	6,4	7,0	6,9	7,0	6,9	7,4	7,3
Sekundarbereich I	4,7	5,3	6,1	6,2	6,2	6,2	6,5	6,6	6,8	7,5	7,0
Sekundarbereich II	4,4	4,3	5,5	6,0	6,7	8,6	8,1	8,0	7,4	7,4	7,8
Integrierte Gesamtschulen	0,3	1,2	3,0	4,0	3,7	4,2	4,7	3,5	3,4	3,8	4,6
Primarbereich	-	5,0	7,1	9,3	10,3	11,4	12,4	0,4	1,0	3,2	11,4
Sekundarbereich I	0,3	1,1	2,7	3,3	3,8	3,2	3,6	3,5	3,3	3,6	4,0
Sekundarbereich II	-	0,5	3,7	6,5	-	7,2	7,0	4,8	4,9	4,9	5,1
Freie Waldorfschulen	100	100	100	100	100	100	100	100	100	100	100
Primarbereich	100	100	100	100	100	100	100	100	100	100	100
Sekundarbereich I	100	100	100	100	100	100	100	100	100	100	100
Sekundarbereich II	100	100	100	100	100	100	100	100	100	100	100
Förderschulen	1,8	1,6	1,9	2,1	2,0	2,3	2,5	2,5	2,6	2,9	3,1
Abendhauptschulen	-	-	-	-	-	-	-	-	-	-	-
Abendrealschulen	2,4	7,0	-	0,5	-	-	-	-	-	-	-
Abendgymnasien	-	-	-	-	-	-	-	-	-	-	-
Kollegs	-	-	-	-	-	-	-	-	-	-	2
Berufliche Schulen	3,9	5,9	5,4	6,1	6,8	8,4	8,1	9,2	9,3	10,2	10,7
davon: Teilzeit-Berufsschulen 1)	1,9	1,5	1,0	0,8	0,8	0,9	1,1	1,4	1,6	1,9	2,0
Berufsvorbereitungsjahr	0,9	1,9	1,1	1,5	2,3	3,1	2,3	2,7	2,2	2,9	3,8
Berufsgrundbildungsjahr	8,9	12,5	22,7	21,1	9,5	34,8	17,1	13,5	19,2	10,3	-
Berufsaufbauschulen	-	-	-	-	-	-	-	-	-	-	-
Berufsfachschulen	7,8	15,3	12,7	14,1	13,0	14,7	17,0	20,0	20,4	22,3	23,2
Fachoberschulen	1,8	0,6	1,4	1,6	3,9	5,7	5,1	6,9	7,5	7,6	8,5
Fachgymnasien	-	-	-	-	-	0,2	0,2	0,2	0,2	0,2	0,4
Berufsob-/Technische Oberschulen	-	-	-	-	-	-	-	-	-	-	-
Fachschulen	34,6	45,5	34,9	38,7	44,5	50,5	40,8	28,2	29,4	38,1	40,6
Allgemeinbildende und berufliche Schulen	2,4	2,6	2,9	3,2	3,4	3,8	4,0	4,2	4,5	4,9	5,4
Nachrichtlich:											
Schulen des Gesundheitswesens	56,4	57,9	60,1	92,6	67,3	75,5	76,9	82,7	77,7	75,8	75,2
dar. weiblich											
Allgemeinbildende Schulen	2,3	2,3	2,7	3,0	3,1	3,4	3,6	3,7	4,2	4,5	4,9
davon: Vorklassen	1,2	1,3	2,0	2,4	2,5	2,7	3,4	-	-	-	-
Schulkindergärten	-	-	-	-	-	-	-	-	-	-	-
Grundschulen	2,2	1,8	1,9	2,1	2,3	2,6	2,8	3,1	3,9	4,3	4,7
Schulartunabhängige Orientierungsstufe	1,8	2,0	1,7	1,7	1,7	2,0	2,1	2,6	3,0	3,2	3,7
Hauptschulen	0,9	0,5	0,7	1,0	0,8	1,0	0,6	0,6	0,5	0,2	0,1
Schularten mit mehreren Bildungsgängen	-	0,4	0,4	0,8	0,5	0,7	0,4	0,8	1,7	2,5	4,4
Realschulen	3,7	3,2	4,1	4,3	4,4	4,0	3,3	2,9	2,8	2,8	3,2
Gymnasien	5,0	5,2	5,8	5,5	5,9	6,3	6,8	7,1	7,3	7,7	7,4
Sekundarbereich I	5,0	5,6	5,8	5,5	6,0	5,9	6,6	6,8	7,3	7,8	7,4
Sekundarbereich II	5,1	4,4	6,0	5,6	5,9	7,3	7,3	8,0	7,1	7,5	7,5
Integrierte Gesamtschulen	0,3	0,9	3,0	4,2	3,6	3,9	4,3	3,2	3,4	3,6	4,2
Primarbereich	-	4,8	6,7	8,5	8,1	10,7	13,4	0,4	1,2	3,3	10,7
Sekundarbereich I	0,3	0,8	2,7	3,5	3,8	3,0	3,4	3,4	3,3	3,5	3,7
Sekundarbereich II	-	0,2	3,2	6,8	-	6,2	4,9	3,7	4,7	4,1	4,4
Freie Waldorfschulen	100	100	100	100	100	100	100	100	100	100	100
Primarbereich	100	100	100	100	100	100	100	100	100	100	100
Sekundarbereich I	100	100	100	100	100	100	100	100	100	100	100
Sekundarbereich II	100	100	100	100	100	100	100	100	100	100	100
Förderschulen	1,8	1,9	1,7	1,7	2,1	2,2	2,6	2,4	2,8	2,6	3,6
Abendhauptschulen	-	-	-	-	-	-	-	-	-	-	-
Abendrealschulen	2,4	9,9	-	-	-	-	-	-	-	-	-
Abendgymnasien	-	-	-	-	-	-	-	-	-	-	-
Kollegs	-	-	-	-	-	-	-	-	-	-	2
Berufliche Schulen	5,5	8,5	8,4	8,8	9,8	11,9	11,2	11,7	11,9	13,3	14,1
davon: Teilzeit-Berufsschulen 1)	0,2	-	0,3	0,1	0,4	0,5	0,7	1,0	1,6	2,1	1,5
Berufsvorbereitungsjahr	2,2	5,2	2,0	1,6	3,0	4,2	1,6	3,6	2,9	2,6	3,2
Berufsgrundbildungsjahr	12,2	3,3	57,1	40,0	16,7	50,0	16,7	11,1	25,0	13,6	-
Berufsaufbauschulen	-	-	-	-	-	-	-	-	-	-	-
Berufsfachschulen	9,6	17,4	17,3	18,4	17,6	19,7	22,9	24,6	25,7	28,8	31,1
Fachoberschulen	4,1	0,5	3,1	3,2	6,7	6,2	5,6	8,2	9,6	9,0	11,0
Fachgymnasien	-	-	-	-	-	0,4	0,5	0,4	-	-	0,5
Berufsob-/Technische Oberschulen	-	-	-	-	-	-	-	-	-	-	-
Fachschulen	49,2	52,9	36,6	41,6	48,5	54,7	43,8	30,8	32,2	43,0	46,9
Allgemeinbildende und berufliche Schulen	2,7	3,0	3,3	3,6	3,8	4,2	4,4	4,6	5,0	5,6	6,1
Nachrichtlich:											
Schulen des Gesundheitswesens	53,1	55,8	56,7	90,8	66,3	74,6	75,2	82,3	76,9	74,2	74,7

1) Ab 1996 einschl. Berufsgrundbildungsjahr in kooperativer Form.

3) Ab 1996 nur noch Fachakademien.

2) Ab 2000 werden die Kollegschulen nicht mehr in der bisherigen Form nachgewiesen; auslaufende Bildungsgänge.

Private allgemeinbildende und berufliche Schulen 1992 bis 2008

11 Absolventen/Abgänger nach Abschlussarten sowie Anteil an Absolventen/Abgänger aus öffentlichen und privaten Schulen *)

11.1 Insgesamt

Abschlussart ----- Zeugnisart	Abgangsjahr										
	1992	1995	2000	2001	2002	2003	2004	2005	2006	2007	2008

Deutschland

Absolute Werte

Allgemeinbildende Schulen

Ohne Hauptschulabschluss	3 755	3 805	4 641	4 989	5 059	5 120	5 350	5 363	5 895	5 699	5 418
Mit Hauptschulabschluss	5 763	5 759	6 449	6 727	6 713	6 856	6 781	6 774	6 823	7 001	7 170
Mit Realschulabschluss	19 508	20 021	23 742	23 899	24 430	25 143	27 702 c)	25 952	26 971	27 583	28 215
Mit Fachhochschulreife	685	780	1 159	1 502	1 591	1 570	1 574	1 583	1 891	1 863	1 714
Mit allgemeiner Hochschulreife	20 176	20 815	23 660	23 699 b)	24 089	24 595	25 469	26 403	27 633	28 936	30 218
Insgesamt . . .	49 887	51 180	59 651	60 816 b)	61 882	63 284	66 876 c)	66 075	69 213	71 082	72 735

Berufliche Schulen

Abgangszeugnis	4 259	5 034 r	9 099	10 095	11 211	11 290	12 874	13 499 r	13 339	14 212	13 782
Abschlusszeugnis	46 691	51 492 r	61 286 r	61 049 r	63 736	67 839	74 557	79 274 r	84 742	88 827	88 859
darunter mit:											
Hauptschulabschluss	1 776	2 217	4 004 r	4 688 r	5 152 r	2 489 r	5 222	5 283	6 477	6 441	6 874
Realschulabschluss	3 711	5 702	4 562	4 783	5 698	4 870	5 624	5 423	5 011	5 103	5 534
Fachhochschulreife	3 797	3 843	7 420	8 699	9 070	10 190	11 514	11 598 r	12 798	14 842	14 886
Allgemeiner Hochschulreife 1)	372	497	532	633	681	770	957	1 027	985	1 107	1 266
Ohne Angabe einer Zeugnisart 2)	171	211	3 r	12	1 032	4 355	2 918	3 885 r	3 865	3 659	3 729
Insgesamt . . .	51 121	56 737 r	70 388 r	71 156 r	75 979	83 484	90 349	96 658 r	101 946	106 698	106 370

Nachrichtlich:

Schulen des Gesundheitswesens

Abgangszeugnis	271	426 r	1 043	943	1 438 r	1 708	1 659	1 410	2 493	3 063	3 101
Abschlusszeugnis	16 688	18 767 r	20 037	20 268	19 907	19 754	19 987	23 512	27 308	27 173	26 543
Insgesamt . . .	16 959	19 193 r	21 080	21 211	21 345	21 462	21 646	24 922	29 801	30 236	29 644

Anteil an Absolventen/Abgänger aus öffentlichen und privaten Schulen

Allgemeinbildende Schulen

Ohne Hauptschulabschluss	5,9	5,0	5,4	5,6	5,9	6,1	6,5	6,9	7,8	8,1	8,3
Mit Hauptschulabschluss	2,7	2,4	2,7	2,8	2,8	2,8	2,8	2,8	2,9	3,1	3,4
Mit Realschulabschluss	6,3	6,0	6,4	6,3	6,5	6,5	6,6 c)	6,5	6,8	7,0	7,6
Mit Fachhochschulreife	11,9	12,0	11,4	13,3	13,2	13,9	13,5	12,8	13,3	13,2	12,1
Mit allgemeiner Hochschulreife	10,8	10,0	10,3	11,1 b)	10,8	11,1	11,2	11,4	11,3	11,2	11,3
Insgesamt . . .	6,4	5,9	6,4	6,6 b)	6,6	6,7	6,8 c)	6,9	7,1	7,4	7,8

Berufliche Schulen

Abgangszeugnis	3,4	3,3	4,5	4,6	4,9	4,9	5,2	5,4	5,3	5,6	5,7
Abschlusszeugnis	6,1	6,6	7,5	7,4	7,6	8,0	8,5	8,9	9,4	9,7	9,8
darunter mit:											
Hauptschulabschluss	9,9	7,0	11,4	10,1	9,9	7,5	12,5	13,4	17,5	18,8	19,9
Realschulabschluss	8,2	10,2	6,7	7,4	7,6	6,7	7,1	6,7	6,0	5,5	5,8
Fachhochschulreife	5,3	5,8	9,3	9,8	9,4	9,9	10,3	10,0 r	11,1	12,6	12,7
Allgemeiner Hochschulreife 1)	1,4	1,8	1,9	2,2	2,3	2,3	2,6	2,6	2,4	2,5	2,9
Ohne Angabe einer Zeugnisart	1,0	3,3	0,8	3,3	29,4	10,5	12,7	12,5 r	11,9	10,2	10,1
Insgesamt . . .	5,6	6,0	6,9	6,8	7,1	7,5	7,9	8,3 r	8,6	8,9	9,0

Nachrichtlich:

Schulen des Gesundheitswesens

Abgangszeugnis	37,3	35,8	52,0	52,8	55,3	56,6	58,3	62,5	70,7	74,3	73,1
Abschlusszeugnis	46,7	51,2	55,5	56,7	56,1	57,1	58,1	63,9	67,4	67,5	67,3
Insgesamt . . .	46,5	50,7	55,4	56,5	56,0	57,1	58,1	63,8	67,7	68,1	67,9

Fußnoten siehe am Ende der Tabelle.

Private allgemeinbildende und berufliche Schulen 1992 bis 2008

11 Absolventen/Abgänger nach Abschlussarten sowie Anteil an Absolventen/Abgänger aus öffentlichen und privaten Schulen *)

11.1 Insgesamt

Abschlussart ----- Zeugnisart	Abgangsjahr										
	1992	1995	2000	2001	2002	2003	2004	2005	2006	2007	2008

Früheres Bundesgebiet Absolute Werte

Allgemeinbildende Schulen

Ohne Hauptschulabschluss	3 680	3 595	4 187	4 460	4 553	4 531	4 811	4 765	5 203	5 096	4 838
Mit Hauptschulabschluss	5 683	5 609	6 192	6 418	6 367	6 492	6 399	6 371	6 452	6 552	6 847
Mit Realschulabschluss	19 081	19 607	22 994	22 853	23 257	23 931	26 255 c)	24 372	25 266	25 865	26 423
Mit Fachhochschulreife	685	761	1 139	1 497	1 577	1 563	1 560	1 567	1 867	1 831	1 693
Mit allgemeiner Hochschulreife	19 693	19 846	21 936	22 191	22 228	22 612	23 267	23 989	25 006	25 770	27 047
Zusammen . . .	48 822	49 418	56 448	57 419	57 982	59 129	62 292 c)	61 064	63 794	65 114	66 848

Berufliche Schulen

Abgangszeugnis	4 168	4 634	7 937	8 872	9 852	9 974	11 398	11 660 r	10 888	11 606	11 301
Abschlusszeugnis	45 019	45 481	44 308	42 959	43 118	45 583	49 657	52 432	54 571	57 548	58 796
darunter mit:											
Hauptschulabschluss	1 727	1 978	2 908	3 771	3 898	1 240	3 890	4 139	5 178	5 141	5 806
Realschulabschluss	3 672	5 577	3 554	3 441	4 032	4 162	4 886	4 661	4 129	4 091	4 469
Fachhochschulreife	3 706	3 722	6 587	7 768	7 921	9 023	9 672	9 901	10 754	12 592	12 394
Allgemeiner Hochschulreife 1)	372	497	532	633	681	770	955	1 018	966	1 088	1 223
Ohne Angabe einer Zeugnisart 2)	128	124	-	-	1 032	4 344	2 918	3 862 r	3 859	3 609	3 711
Zusammen . . .	49 315	50 239	52 245	51 831	54 002	59 901	63 973	67 954 r	69 318	72 763	73 808

Nachrichtlich:

Schulen des Gesundheitswesens

Abgangszeugnis	246	319	902	809	1 306 r	1 549	1 400	1 206	2 263	2 822	2 882
Abschlusszeugnis	15 108	16 178	17 650	17 708	17 658	17 484	17 516	20 917	24 176	24 182	23 685
Zusammen . . .	15 354	16 497	18 552	18 517	18 964	19 033	18 916	22 123	26 439	27 004	26 567

Anteil an Absolventen/Abgänger aus öffentlichen und privaten Schulen

Allgemeinbildende Schulen

Ohne Hauptschulabschluss	7,3	6,9	7,1	7,2	7,6	7,5	8,1	8,3	9,3	9,5	9,6
Mit Hauptschulabschluss	3,0	2,8	3,1	3,3	3,1	3,1	3,1	3,1	3,2	3,3	3,7
Mit Realschulabschluss	8,6	8,4	8,6	8,6	8,7	8,6	8,3 c)	8,1	8,2	8,2	8,4
Mit Fachhochschulreife	12,1	12,6	12,6	13,7	13,7	14,6	14,2	13,6	14,3	14,3	13,2
Mit allgemeiner Hochschulreife	12,8	13,2	13,2	13,4	13,6	13,8	14,0	14,0	13,6	13,4	13,5
Zusammen . . .	7,9	7,7	8,1	8,2	8,2	8,2	8,2 c)	8,2	8,4	8,4	8,7

Berufliche Schulen

Abgangszeugnis	3,7	3,4	4,6	4,6	5,0	5,0	5,3	5,4	5,0	5,3	5,3
Abschlusszeugnis	6,7	7,0	7,0	6,7	6,7	7,0	7,2	7,5	7,7	7,9	8,0
darunter mit:											
Hauptschulabschluss	10,6	8,3	12,5	10,7	9,7	6,1	13,8	15,8	19,7	21,1	22,0
Realschulabschluss	8,2	11,4	6,2	6,3	6,3	6,6	7,0	6,6	5,6	5,0	5,2
Fachhochschulreife	5,5	6,4	9,5	10,1	9,5	10,2	10,0	9,9	10,8	12,3	12,1
Allgemeiner Hochschulreife 1)	1,8	2,4	2,3	2,7	2,8	2,9	3,2	3,2	2,9	3,1	3,4
Ohne Angabe einer Zeugnisart	0,8	2,7	-	-	32,3	10,5	12,8	12,5 r	11,9	10,1	10,1
Zusammen . . .	6,1	6,4	6,5	6,2	6,4	6,7	6,9	7,1 r	7,2	7,4	7,5

Nachrichtlich:

Schulen des Gesundheitswesens

Abgangszeugnis	36,9	35,6	52,1	53,8	54,9	55,7	55,6	60,6	70,5	74,0	72,9
Abschlusszeugnis	45,9	50,8	55,3	55,3	55,9	56,7	57,3	63,7	67,0	67,1	67,1
Zusammen . . .	45,7	50,4	55,2	55,3	55,8	56,6	57,2	63,5	67,3	67,8	67,7

Fußnoten siehe am Ende der Tabelle.

Private allgemeinbildende und berufliche Schulen 1992 bis 2008

11 Absolventen/Abgänger nach Abschlussarten sowie Anteil an Absolventen/Abgänger aus öffentlichen und privaten Schulen *)

11.1 Insgesamt

Abschlussart ----- Zeugnisart	Abgangsjahr										
	1992	1995	2000	2001	2002	2003	2004	2005	2006	2007	2008

Neue Länder einschl. Berlin

Absolute Werte

Allgemeinbildende Schulen

Ohne Hauptschulabschluss	75	210	454	529	506	589	539	598	692	603	580
Mit Hauptschulabschluss	80	150	257	309	346	364	382	403	371	449	323
Mit Realschulabschluss	427	414	748	1 046	1 173	1 212	1 447	1 580	1 705	1 718	1 792
Mit Fachhochschulreife	-	19	20	5	14	7	14	16	24	32	21
Mit allgemeiner Hochschulreife	483	969	1 724	1 508 b)	1 861	1 983	2 202	2 414	2 627	3 166	3 171
Zusammen . . .	1 065	1 762	3 203	3 397 b)	3 900	4 155	4 584	5 011	5 419	5 968	5 887

Berufliche Schulen

Abgangszeugnis	91	400 r	1 162	1 223	1 359	1 316	1 476	1 839 r	2 451	2 606	2 481
Abschlusszeugnis	1 672	6 011 r	16 978 r	18 090 r	20 618	22 256	24 900	26 842 r	30 171	31 279	30 063
darunter mit:											
Hauptschulabschluss	49	239	1 096 r	917 r	1 254 r	1 249 r	1 332	1 144	1 299	1 300	1 068
Realschulabschluss	39	125	1 008	1 342	1 666	708	738	762	882	1 012	1 065
Fachhochschulreife	91	121	833	931	1 149	1 167	1 842	1 697 r	2 044	2 250	2 492
Allgemeiner Hochschulreife 1)	-	-	-	-	-	-	2	9	19	19	43
Ohne Angabe einer Zeugnisart	43	87	3 r	12	-	11	-	23	6	50	18
Zusammen . . .	1 806	6 498 r	18 143 r	19 325 r	21 977	23 583	26 376	28 704 r	32 628	33 935	32 562

Nachrichtlich:

Schulen des Gesundheitswesens

Abgangszeugnis	25	107 r	141	134	132	159	259	204	230	241	219
Abschlusszeugnis	1 580	2 589 r	2 387	2 560	2 249	2 270	2 471	2 595	3 132	2 991	2 858
Ohne Angabe einer Zeugnisart	-	-	-	-	-	-	-	-	-	-	-
Zusammen . . .	1 605	2 696 r	2 528	2 694	2 381	2 429	2 730	2 799	3 362	3 232	3 077

Anteil an Absolventen/Abgänger aus öffentlichen und privaten Schulen

Allgemeinbildende Schulen

Ohne Hauptschulabschluss	0,6	0,9	1,6	1,9	2,0	2,5	2,4	2,9	3,5	3,6	3,9
Mit Hauptschulabschluss	0,4	0,4	0,7	0,8	1,0	0,9	1,0	1,2	1,1	1,6	1,4
Mit Realschulabschluss	0,5	0,4	0,7	0,9	1,1	1,2	1,4	1,6	1,9	2,2	3,1
Mit Fachhochschulreife	-	3,9	1,8	1,5	2,4	1,2	2,0	1,8	2,0	2,5	1,6
Mit allgemeiner Hochschulreife	1,5	1,7	2,7	3,1 b)	3,1	3,4	3,7	4,0	4,3	4,7	4,8
Zusammen . . .	0,7	0,8	1,3	1,5 b)	1,7	1,8	2,1	2,4	2,6	3,1	3,6

Berufliche Schulen

Abgangszeugnis	0,7	2,0	3,9	4,2	4,3	4,2	4,8	5,5	7,2	7,8	8,4
Abschlusszeugnis	1,9	4,3	9,2	9,7	11,0	11,8	13,2	14,3	16,2	17,0	17,3
darunter mit:											
Hauptschulabschluss	3,1	3,0	9,2	8,3	10,7	9,7	9,7	8,6	12,2	13,1	13,0
Realschulabschluss	4,4	1,8	9,8	13,3	15,2	7,7	7,6	7,2	8,4	9,1	11,0
Fachhochschulreife	1,8	1,5	7,8	7,8	8,9	8,5	12,1	10,7 r	13,1	15,0	16,8
Allgemeiner Hochschulreife 1)	-	-	-	-	-	-	0,0	0,1	0,2	0,2	0,5
Ohne Angabe einer Zeugnisart	2,4	4,9	0,8	3,3	-	5,8	-	15,6	2,8	28,7	16,1
Zusammen . . .	1,8	4,0	8,4	8,9	10,0	10,7	12,0	13,0	14,8	15,6	16,0

Nachrichtlich:

Schulen des Gesundheitswesens

Abgangszeugnis	41,7	36,5	51,5	47,3	59,7	67,4	79,2	76,7	73,5	78,5	75,5
Abschlusszeugnis	55,3	53,6	57,2	68,5	57,9	61,3	64,7	65,6	70,4	70,9	69,3
Ohne Angabe einer Zeugnisart	-	-	-	-	-	-	-	-	-	-	-
Zusammen . . .	55,0	52,6	56,8	67,0	58,0	61,6	65,8	66,3	70,6	71,4	69,7

*) Bis 1998 Nachweis der Schulentlassenen.

1) Einschl. fachgebundener Hochschulreife.

2) 2003: Die Zunahme ist bedingt durch Individualdatenerhebung in Bayern; Einschl. Absolventen/Abgänger mit Abgangszeugnis und Abgänger, die vor Beendigung des Schuljahres die Schulen verlassen haben.

a) 1994: Brandenburg Einführung des 13. Schuljahrganges.

b) Sachsen-Anhalt: Einführung des 13. Schuljahrganges.

c) Niedersachsen: Einschl. Übergänger/innen in Sekundarbereich II.
r Berichtete Zahl.

Private allgemeinbildende und berufliche Schulen 1992 bis 2008

11 Absolventen/Abgänger nach Abschlussarten sowie Anteil an Absolventen/Abgänger aus öffentlichen und privaten Schulen *)

11.2 Weiblich

Abschlussart ----- Zeugnisart	Abgangsjahr										
	1992	1995	2000	2001	2002	2003	2004	2005	2006	2007	2008

Deutschland

Absolute Werte

Allgemeinbildende Schulen

Ohne Hauptschulabschluss	1 487	1 384	1 711	1 822	1 771	1 902	1 928	1 943	2 120	2 031	1 969
Mit Hauptschulabschluss	2 530	2 442	2 753	2 802	2 798	2 801	2 708	2 645	2 735	2 786	2 797
Mit Realschulabschluss	13 081	13 151	15 231	15 074	15 487	15 820	17 259 c)	15 924	16 584	16 940	17 212
Mit Fachhochschulreife	370	428	645	864	892	908	879	860	1 029	1 002	905
Mit allgemeiner Hochschulreife	11 948	12 339	14 230	14 476 b)	14 873	15 117	15 789	16 267	16 907	17 455	18 408
Insgesamt . . .	29 416	29 744	34 570	35 038 b)	35 821	36 548	38 563 c)	37 639	39 375	40 214	41 291

Berufliche Schulen

Abgangszeugnis	1 799	2 169 r	4 029	4 678	4 961	5 089	5 752	6 176 r	5 875	6 419	6 331
Abschlusszeugnis	26 257	29 358 r	40 808 r	40 732 r	41 828	43 937	48 753	50 548 r	53 653	56 203	56 205
darunter mit:											
Hauptschulabschluss	600	727	1 347 r	1 497 r	1 834 r	921 r	1 902	1 854	2 313	2 345	2 468
Realschulabschluss	1 638	2 144	2 856	3 122	4 191	3 386	3 957	3 802	3 472	3 497	3 687
Fachhochschulreife	2 112	2 326	4 915	5 786	5 817	6 530	7 061	6 795 r	7 723	9 162	9 130
Allgemeiner Hochschulreife 1)	230	324	348	446	495	541	700	763	729	809	871
Ohne Angabe einer Zeugnisart 2)	62	110	3 r	10	721	2 112	1 570	1 803 r	1 782	1 736	1 794
Insgesamt . . .	28 118	31 637 r	44 840 r	45 420 r	47 510	51 138	56 075	58 527 r	61 310	64 358	64 330

Nachrichtlich:

Schulen des Gesundheitswesens

Abgangszeugnis	215	317 r	674	625	997 r	1 213	1 120	944	1 654	2 080	2 115
Abschlusszeugnis	13 649	14 448 r	15 246	15 904	15 688	15 629	15 709	18 412	20 931	20 597	20 103
Insgesamt . . .	13 864	14 765 r	15 920	16 529	16 685	16 842	16 829	19 356	22 585	22 677	22 218

Anteil an Absolventen/Abgänger weiblich aus öffentlichen und privaten Schulen

Allgemeinbildende Schulen

Ohne Hauptschulabschluss	6,4	5,2	5,6	5,7	5,7	6,2	6,5	6,8	7,6	7,7	7,9
Mit Hauptschulabschluss	2,8	2,4	2,7	2,8	2,8	2,7	2,6	2,6	2,7	2,9	3,1
Mit Realschulabschluss	8,1	7,6	7,9	7,8	8,0	8,0	8,0 c)	7,8	8,2	8,6	9,2
Mit Fachhochschulreife	13,2	12,4	11,7	14,2	14,0	15,0	14,2	13,2	13,6	13,3	11,8
Mit allgemeiner Hochschulreife	12,2	10,9	11,1	12,1 b)	11,8	12,1	12,3	12,4	12,4	12,0	12,3
Insgesamt . . .	7,8	7,1	7,5	7,7 b)	7,8	7,9	7,9 c)	8,0	8,3	8,5	9,0

Berufliche Schulen

Abgangszeugnis	3,2	3,4	4,8	5,0	5,2	5,5	5,7	6,1	5,8	6,2	6,3
Abschlusszeugnis	7,2	8,1	10,4	10,3	10,5	10,9	11,6	11,9	12,6	12,9	13,0
darunter mit:											
Hauptschulabschluss	7,7	5,3	9,6	8,3	9,0	7,6	12,0	12,8	17,2	18,4	18,9
Realschulabschluss	7,0	7,2	8,0	9,0	10,4	9,0	9,6	9,0	8,2	7,5	7,7
Fachhochschulreife	7,7	8,3	12,7	13,5	13,2	13,9	14,0	13,0	14,5	16,3	16,0
Allgemeiner Hochschulreife 1)	2,1	2,6	2,6	3,2	3,3	3,4	3,7	3,9	3,5	3,7	3,9
Ohne Angabe einer Zeugnisart	1,3	4,2	2,5	12,0	29,9	11,4	15,1	13,3 r	12,3	10,9	10,8
Insgesamt . . .	6,6	7,4	9,4	9,3	9,6	10,0	10,5	10,8	11,3	11,6	11,7

Nachrichtlich:

Schulen des Gesundheitswesens

Abgangszeugnis	36,8	34,6	49,7	51,3	54,0	55,2	54,7	60,3	68,7	72,5	71,7
Abschlusszeugnis	45,9	50,3	54,7	56,3	55,4	56,6	57,7	63,7	67,1	67,0	67,0
Insgesamt . . .	45,7	49,8	54,4	56,1	55,3	56,5	57,5	63,5	67,2	67,4	67,4

Fußnoten siehe am Ende der Tabelle.

Private allgemeinbildende und berufliche Schulen 1992 bis 2008

11 Absolventen/Abgänger nach Abschlussarten sowie Anteil an Absolventen/Abgänger aus öffentlichen und privaten Schulen *)

11.2 Weiblich

Abschlussart ----- Zeugnisart	Abgangsjahr										
	1992	1995	2000	2001	2002	2003	2004	2005	2006	2007	2008

Früheres Bundesgebiet

Absolute Werte

Allgemeinbildende Schulen

Ohne Hauptschulabschluss	1 459	1 301	1 543	1 618	1 599	1 685	1 744	1 718	1 861	1 817	1 774
Mit Hauptschulabschluss	2 492	2 371	2 667	2 682	2 665	2 671	2 567	2 513	2 614	2 626	2 690
Mit Realschulabschluss	12 847	12 949	14 869	14 544	14 923	15 230	16 562 c)	15 140	15 804	16 141	16 405
Mit Fachhochschulreife	370	417	634	860	882	905	872	852	1 017	987	898
Mit allgemeiner Hochschulreife	11 720	11 811	13 243	13 595	13 792	13 984	14 543	14 902	15 491	15 722	16 615
Zusammen . . .	28 888	28 849	32 956	33 299	33 861	34 475	36 288 c)	35 125	36 787	37 293	38 382

Berufliche Schulen

Abgangszeugnis	1 758	1 903	3 254	3 908	4 125	4 295	4 888	5 160 r	4 550	4 922	4 799
Abschlusszeugnis	25 146	25 212	28 458	27 892	27 546	28 846	31 869	32 976	33 741	35 622	36 399
darunter mit:											
Hauptschulabschluss	574	607	918	1 162	1 305	376	1 355	1 400	1 813	1 845	2 078
Realschulabschluss	1 601	2 042	2 025	2 104	2 847	2 825	3 387	3 201	2 786	2 708	2 895
Fachhochschulreife	2 059	2 236	4 327	5 119	5 013	5 786	5 891	5 754	6 570	7 864	7 659
Allgemeiner Hochschulreife 1)	230	324	348	446	495	541	698	759	714	794	840
Ohne Angabe einer Zeugnisart 2)	35	39	-	-	721	2 108	1 570	1 798 r	1 779	1 719	1 786
Zusammen . . .	26 939	27 154	31 712	31 800	32 392	35 249	38 327	39 934 r	40 070	42 263	42 984

Nachrichtlich:

Schulen des Gesundheitswesens

Abgangszeugnis	195	224	580	533	910 r	1 105	958	834	1 549	1 951	1 989
Abschlusszeugnis	12 378	12 530	13 356	13 885	13 967	13 913	13 943	16 567	18 694	18 441	18 164
Zusammen . . .	12 573	12 754	13 936	14 418	14 877	15 018	14 901	17 401	20 243	20 392	20 153

Anteil an Absolventen/Abgänger weiblich aus öffentlichen und privaten Schulen

Allgemeinbildende Schulen

Ohne Hauptschulabschluss	7,6	6,9	7,2	7,1	7,2	7,5	7,9	8,0	8,8	8,9	9,1
Mit Hauptschulabschluss	3,0	2,7	3,1	3,2	3,1	3,0	2,9	2,9	3,0	3,1	3,4
Mit Realschulabschluss	11,1	10,7	10,7	10,6	10,7	10,6	10,1 c)	9,8	10,1	10,1	10,3
Mit Fachhochschulreife	13,4	13,1	12,9	14,6	14,6	15,8	14,9	14,1	14,7	14,5	12,9
Mit allgemeiner Hochschulreife	14,8	15,0	14,6	14,9	15,1	15,3	15,6	15,4	15,2	14,7	14,8
Zusammen . . .	9,6	9,3	9,6	9,7	9,8	9,8	9,7 c)	9,6	9,9	9,8	10,2

Berufliche Schulen

Abgangszeugnis	3,5	3,3	4,4	4,7	4,9	5,2	5,4	5,7	5,1	5,4	5,3
Abschlusszeugnis	7,9	8,5	9,5	9,2	9,0	9,3	9,7	9,9	10,0	10,3	10,5
darunter mit:											
Hauptschulabschluss	8,2	5,8	9,2	8,0	7,9	4,4	12,2	13,9	18,3	19,9	20,2
Realschulabschluss	7,0	8,1	6,8	7,4	8,3	8,5	9,3	8,7	7,5	6,5	6,7
Fachhochschulreife	8,3	9,1	13,0	13,8	13,2	14,3	13,6	12,9	14,4	16,1	15,5
Allgemeiner Hochschulreife 1)	2,6	3,5	3,2	4,0	4,2	4,2	4,7	4,8	4,2	4,4	4,6
Ohne Angabe einer Zeugnisart	0,8	2,8	-	-	31,1	11,4	15,2	13,3 r	12,4	10,9	10,8
Zusammen . . .	7,3	7,7	8,5	8,2	8,2	8,6	8,9	9,1 r	9,1	9,4	9,5

Nachrichtlich:

Schulen des Gesundheitswesens

Abgangszeugnis	36,4	33,9	48,9	51,1	53,1	54,5	52,6	59,2	68,4	72,3	71,4
Abschlusszeugnis	45,2	50,2	54,5	55,0	55,4	56,3	57,2	63,7	66,7	66,6	66,8
Zusammen . . .	45,0	49,8	54,3	54,8	55,2	56,2	56,8	63,4	66,8	67,1	67,2

Fußnoten siehe am Ende der Tabelle.

Private allgemeinbildende und berufliche Schulen 1992 bis 2008

11 Absolventen/Abgänger nach Abschlussarten sowie Anteil an Absolventen/Abgänger aus öffentlichen und privaten Schulen *)

11.2 Weiblich

Abschlussart ----- Zeugnisart	Abgangsjahr										
	1992	1995	2000	2001	2002	2003	2004	2005	2006	2007	2008

**Neue Länder einschl. Berlin
Absolute Werte**

Allgemeinbildende Schulen

Ohne Hauptschulabschluss	28	83	168	204	172	217	184	225	259	214	195
Mit Hauptschulabschluss	38	71	86	120	133	130	141	132	121	160	107
Mit Realschulabschluss	234	202	362	530	564	590	697	784	780	799	807
Mit Fachhochschulreife	-	11	11	4	10	3	7	8	12	15	7
Mit allgemeiner Hochschulreife	228	528	987	881 b)	1 081	1 133	1 246	1 365	1 416	1 733	1 793
Zusammen . . .	528	895	1 614	1 739 b)	1 960	2 073	2 275	2 514	2 588	2 921	2 909

Berufliche Schulen

Abgangszeugnis	41	266 r	775	770	836	794	864	1 016	1 325	1 497	1 532
Abschlusszeugnis	1 111	4 146 r	12 350 r	12 840 r	14 282	15 091	16 884	17 572 r	19 912	20 581	19 806
darunter mit:											
Hauptschulabschluss	26	120	429 r	335 r	529 r	545 r	547	454	500	500	390
Realschulabschluss	37	102	831	1 018	1 344	561	570	601	686	789	792
Fachhochschulreife	53	90	588	667	804	744	1 170	1 041 r	1 153	1 298	1 471
Allgemeiner Hochschulreife 1)	-	-	-	-	-	-	2	4	15	15	31
Ohne Angabe einer Zeugnisart	27	71	3 r	10	-	4	-	5	3	17	8
Zusammen . . .	1 179	4 483 r	13 128 r	13 620 r	15 118	15 889	17 748	18 593 r	21 240	22 095	21 346

Nachrichtlich:

Schulen des Gesundheitswesens

Abgangszeugnis	20	93 r	94	92	87	108	162	110	105	129	126
Abschlusszeugnis	1 271	1 918 r	1 890	2 019	1 721	1 716	1 766	1 845	2 237	2 156	1 939
Ohne Angabe einer Zeugnisart	-	-	-	-	-	-	-	-	-	-	-
Zusammen . . .	1 291	2 011 r	1 984	2 111	1 808	1 824	1 928	1 955	2 342	2 285	2 065

Anteil an Absolventen/Abgänger weiblich aus öffentlichen und privaten Schulen

Allgemeinbildende Schulen

Ohne Hauptschulabschluss	0,7	1,1	1,8	2,2	2,0	2,7	2,4	3,2	3,7	3,6	3,5
Mit Hauptschulabschluss	0,5	0,5	0,6	0,8	0,9	0,8	1,0	1,0	0,9	1,4	1,1
Mit Realschulabschluss	0,5	0,4	0,7	0,9	1,0	1,1	1,3	1,6	1,7	2,1	2,9
Mit Fachhochschulreife	-	4,2	1,9	2,0	2,9	0,9	2,1	1,7	1,8	2,2	1,0
Mit allgemeiner Hochschulreife	1,2	1,5	2,6	3,1 b)	3,1	3,3	3,5	3,9	4,0	4,5	4,8
Zusammen . . .	0,7	0,8	1,4	1,6 b)	1,7	1,9	2,1	2,4	2,6	3,1	3,6

Berufliche Schulen

Abgangszeugnis	0,8	3,6	7,4	7,6	7,8	7,4	8,3	8,8	11,2	13,0	14,0
Abschlusszeugnis	2,2	6,2	13,5	14,0	15,5	16,5	18,2	19,3	21,9	22,8	23,3
darunter mit:											
Hauptschulabschluss	3,5	3,8	10,5	9,6	13,3	15,2	11,4	10,2	13,9	14,2	14,1
Realschulabschluss	7,9	2,2	14,3	16,9	22,0	11,9	11,8	11,2	13,2	14,8	17,3
Fachhochschulreife	2,1	2,5	10,9	11,4	12,9	11,9	16,3	13,9 r	15,2	17,7	19,7
Allgemeiner Hochschulreife 1)	-	-	-	-	-	-	0,1	0,1	0,4	0,4	0,8
Ohne Angabe einer Zeugnisart	3,5	5,9	2,5	12,0	-	6,5	-	8,6	2,7	24,6	18,6
Zusammen . . .	2,1	5,9	12,8	13,3	14,7	15,5	17,2	18,1	20,6	21,7	22,3

Nachrichtlich:

Schulen des Gesundheitswesens

Abgangszeugnis	40,0	36,2	55,0	52,6	65,4	62,8	72,3	70,5	72,4	75,4	76,4
Abschlusszeugnis	53,5	50,5	55,5	67,3	55,5	59,2	62,1	64,2	70,7	70,3	68,4
Ohne Angabe einer Zeugnisart	-	-	-	-	-	-	-	-	-	-	-
Zusammen . . .	53,3	49,6	55,5	66,5	55,9	59,4	62,9	64,5	70,8	70,6	68,9

*) Bis 1998 Nachweis der Schulentlassenen.

1) Einschl. fachgebundener Hochschulreife.

2) 2003: Die Zunahme ist bedingt durch Individualdatenerhebung in Bayern; Einschl. Absolventen/Abgänger mit Abgangszeugnis und Abgänger, die vor Beendigung des Schuljahres die Schulen verlassen haben.

a) 1994: Brandenburg Einführung des 13. Schuljahrganges.

b) Sachsen-Anhalt: Einführung des 13. Schuljahrganges.

c) Niedersachsen: Einschl. Übergänger/innen in Sekundarbereich II.
r Berichtigte Zahl.

Private allgemeinbildende und berufliche Schulen 1992 bis 2008

12 Lehrkräfte nach Schularten und Beschäftigungsumfang sowie Anteil an Lehrkräften an öffentlichen und privaten Schulen

12.1 Insgesamt
12.1.1 Absolute Werte

Schulart	Jahr										
	1992	1995	2000	2001	2002	2003	2004	2005	2006	2007	2008
Deutschland											
Vollzeit- und teilzeitbeschäftigte Lehrkräfte											
Allgemeinbildende Schulen 1) 2)	37 625	40 366	44 811	46 220	47 602	49 084	50 074	51 625	53 223	55 309	56 958
davon: Vorklassen	104	105	39	38	38	40	35	-	35	30	40
Schulkindergärten	394	470	515	529	551	570	579	579	540	569	584
Grundschulen	1 807	1 763	2 483	2 651	2 890	3 153	3 412	3 866	4 440	4 876	5 305
Schulartunabhängige Orientierungsstufe	588	603	612	627	635	641	266	272	317	379	402
Hauptschulen	1 318	1 753	1 920	1 961	1 973	2 011	2 350	2 429	1 973	2 078	2 185
Schularten mit mehreren Bildungsgängen	-	30	186	235	280	318	329	421	554	739	913
Realschulen	4 609	4 724	5 094	5 277	5 496	5 674	5 725	5 897	6 392	6 506	6 260
Gymnasien	14 855	15 490	16 165	16 533	16 831	17 001	17 268	17 572	17 946	18 656	19 133
Integrierte Gesamtschulen	630	660	939	1 008	1 058	1 143	1 219	1 289	1 333	1 400	1 740
Freie Waldorfschulen	4 107	4 842	5 376	5 504	5 584	5 771	5 876	6 083	6 108	6 169	6 178
Förderschulen	8 903	9 625	11 143	11 526	11 911	12 325	12 610	12 811	13 161	13 491	13 784
Abendhauptschulen	-	-	-	-	-	-	-	-	-	-	-
Abendrealschulen 3)	11	15	66	12	23	15	13	15	17	18	16
Abendgymnasien 3)	30	33	70	266	271	348	314	322	337	332	351
Kollegs 3)	269	253	203	53	61	74	78	69	70	66	67
Berufliche Schulen	8 000	9 180 r	10 757 r	11 015 r	11 449 r	12 556 r	13 019	13 285	13 665	14 027	14 023
davon: Teilzeit-Berufsschulen 4) 5)	1 575	1 699	2 235	2 282	2 372 r	2 424 r	2 432	2 476	2 554	2 660	2 715
Berufsvorbereitungsjahr	65	90	242	262	280	342 r	337	355	335	345	342
Berufsgrundbildungsjahr 5)	42	49	81	72	86	106 r	118	122	127	126	75
Berufsaufbauschulen	16	3	-	-	-	-	-	-	-	-	-
Berufsfachschulen	3 184	3 552 r	4 577 r	4 815 r	5 030	5 871 r	6 593	6 924	7 235	7 124	6 968
Fachoberschulen	155	162	222	245	270	307	347	407	469	525	560
Fachgymnasien	86	110	107	110	106	104	107	125	142	367	428
Kollegschulen 6)	102	94	-	-	-	-	-	-	-	-	-
Berufsober-/Technische Oberschulen	5	2	2	2	2	2	5	5	8	14	16
Fachschulen	2 260	2 909 r	2 793	2 723	2 806	2 913	2 579	2 378	2 295	2 350	2 393
Fachakademien/Berufsakademien 7)	510	510	498	504	497	487	501	493	500	516	526
Allgemeinbildende und berufliche Schulen	45 625	49 546 r	55 568 r	57 235 r	59 051 r	61 640 r	63 093	64 910	66 888	69 336	70 981
Nachrichtlich:											
Schulen des Gesundheitswesens	2 536	2 832	3 854	4 020	3 867	4 048	4 353	4 372	4 467	4 298	4 374
davon: vollzeitbeschäftigte Lehrkräfte											
Allgemeinbildende Schulen 1) 2)	26 903	27 830	28 610	29 509	29 762	30 625	30 072	30 543	31 106	32 101	33 602
davon: Vorklassen	26	32	36	36	31	38	33	-	19	16	26
Schulkindergärten	305	361	362	358	363	412	401	381	361	350	396
Grundschulen	1 169	1 016	1 267	1 369	1 437	1 521	1 552	1 813	2 040	2 322	2 561
Schulartunabhängige Orientierungsstufe	374	361	350	356	347	343	149	152	176	204	229
Hauptschulen	963	1 200	1 181	1 239	1 215	1 229	1 323	1 357	1 062	1 034	1 090
Schularten mit mehreren Bildungsgängen	-	20	113	135	137	152	171	225	293	414	525
Realschulen	2 839	2 851	2 985	3 038	3 165	3 156	3 115	3 199	3 518	3 589	3 578
Gymnasien	10 769	10 962	10 767	11 006	11 046	11 029	11 010	11 156	11 224	11 529	11 802
Integrierte Gesamtschulen	447	437	552	605	602	632	694	636	670	718	1 020
Freie Waldorfschulen	2 886	3 127	3 119	3 134	3 068	3 185	3 069	3 070	3 055	3 084	3 098
Förderschulen	6 895	7 261	7 695	8 056	8 169	8 734	8 361	8 369	8 488	8 652	9 077
Abendhauptschulen	-	-	-	-	-	-	-	-	-	-	-
Abendrealschulen 3)	3	3	26	2	2	2	-	-	-	-	1
Abendgymnasien 3)	26	21	20	154	161	166	171	164	177	162	171
Kollegs 3)	201	178	137	21	19	26	23	21	23	27	28
Berufliche Schulen	5 068	5 836 r	6 606 r	6 734 r	6 915 r	7 581 r	7 697	7 538	7 784	7 826	7 672
davon: Teilzeit-Berufsschulen 4) 5)	1 292	1 364	1 761	1 796	1 842 r	1 845 r	1 792	1 792	1 837	1 913	1 912
Berufsvorbereitungsjahr	38	61	170	193	192	227 r	246	234	224	236	234
Berufsgrundbildungsjahr 5)	25	26	64	58	64	78 r	94	90	88	80	49
Berufsaufbauschulen	14	3	-	-	-	-	-	-	-	-	-
Berufsfachschulen	1 773	2 060 r	2 615 r	2 754 r	2 847	3 358 r	3 713	3 709	3 921	3 689	3 501
Fachoberschulen	102	97	119	133	147	182	209	233	273	301	323
Fachgymnasien	49	59	63	72	59	58	60	66	76	206	240
Kollegschulen 6)	69	60	-	-	-	-	-	-	-	-	-
Berufsober-/Technische Oberschulen	2	1	-	-	-	-	1	1	1	4	7
Fachschulen	1 421	1 853 r	1 584	1 505	1 551	1 610	1 375	1 206	1 146	1 176	1 179
Fachakademien/Berufsakademien 7)	283	252	230	223	213	223	207	207	218	221	227
Allgemeinbildende und berufliche Schulen	31 971	33 666 r	35 216 r	36 243 r	36 677 r	38 206 r	37 769	38 081	38 890	39 927	41 274
Nachrichtlich:											
Schulen des Gesundheitswesens 8)	2 536	2 832	2 744	2 928	2 772	2 862	3 027	3 174	3 230	3 019	3 100

Fußnoten siehe am Ende der Tabelle.

Private allgemeinbildende und berufliche Schulen 1992 bis 2008

12 Lehrkräfte nach Schularten und Beschäftigungsumfang sowie Anteil an Lehrkräften an öffentlichen und privaten Schulen

12.1 Insgesamt
12.1.1 Absolute Werte

Schulart	Jahr										
	1992	1995	2000	2001	2002	2003	2004	2005	2006	2007	2008
noch: Deutschland teilzeitbeschäftigte Lehrkräfte											
Allgemeinbildende Schulen 1) 2)	10 722	12 536	16 201	16 711	17 840	18 459	20 002	21 082	22 117	23 208	23 356
davon: Vorklassen	78	73	3	2	7	2	2	-	16	14	14
Schulkindergärten	89	109	153	171	188	158	178	198	179	219	188
Grundschulen	638	747	1 216	1 282	1 453	1 632	1 860	2 053	2 400	2 554	2 744
Schulartunabhängige Orientierungsstufe	214	242	262	271	288	298	117	120	141	175	173
Hauptschulen	355	553	739	722	758	782	1 027	1 072	911	1 044	1 095
Schularten mit mehreren Bildungsgängen	-	10	73	100	143	166	158	196	261	325	388
Realschulen	1 770	1 873	2 109	2 239	2 331	2 518	2 610	2 698	2 874	2 917	2 682
Gymnasien	4 086	4 528	5 398	5 527	5 785	5 972	6 258	6 416	6 722	7 127	7 331
Integrierte Gesamtschulen	183	223	387	403	456	511	525	653	663	682	720
Freie Waldorfschulen	1 221	1 715	2 257	2 370	2 516	2 586	2 807	3 013	3 053	3 085	3 080
Förderschulen	2 008	2 364	3 448	3 470	3 742	3 591	4 249	4 442	4 673	4 839	4 707
Abendhauptschulen	-	-	-	-	-	-	-	-	-	-	-
Abendrealschulen 3)	8	12	40	10	21	13	13	15	17	18	15
Abendgymnasien 3)	4	12	50	112	110	182	143	158	160	170	180
Kollegs 3)	68	75	66	32	42	48	55	48	47	39	39
Berufliche Schulen	2 932	3 344 r	4 151	4 281	4 534 r	4 975 r	5 322	5 747	5 881	6 201	6 351
davon: Teilzeit-Berufsschulen 4) 5)	283	335	474	486	530 r	579 r	640	684	717	747	803
Berufsvorbereitungsjahr	27	29	72	69	88	115 r	91	121	111	109	108
Berufsgrundbildungsjahr 5)	17	23	17	14	22	28	24	32	39	46	26
Berufsaufbauschulen	2	-	-	-	-	-	-	-	-	-	-
Berufsfachschulen	1 411	1 492 r	1 962	2 061	2 183	2 513 r	2 880	3 215	3 314	3 435	3 467
Fachoberschulen	53	65	103	112	123	125 r	138	174	196	224	237
Fachgymnasien	37	51	44	38	47	46	47	59	66	161	188
Kollegschulen 6)	33	34	-	-	-	-	-	-	-	-	-
Berufsober-/Technische Oberschulen	3	1	2	2	2	2	4	4	7	10	9
Fachschulen	839	1 056 r	1 209	1 218	1 255	1 303 r	1 204	1 172	1 149	1 174	1 214
Fachakademien/Berufsakademien 7)	227	258	268	281	284	264	294	286	282	295	299
Allgemeinbildende und berufliche Schulen	13 654	15 880 r	20 352	20 992	22 374 r	23 434 r	25 324	26 829	27 998	29 409	29 707
Nachrichtlich:											
Schulen des Gesundheitswesens	-	-	1 110	1 092	1 095	1 186	1 326	1 198	1 237	1 279	1 274
Stundenweise beschäftigte Lehrkräfte											
Allgemeinbildende Schulen 1) 2)	6 520	7 028	7 937	7 459	7 596	8 057	8 795	9 407	10 051	10 602	11 806
davon: Vorklassen	5	2	-	1	3	1	-	-	5	4	1
Schulkindergärten	119	149	218	231	218	237	253	274	267	290	299
Grundschulen	172	198	282	337	414	515	620	759	1 005	1 036	1 201
Schulartunabhängige Orientierungsstufe	38	35	48	71	55	44	39	45	68	68	75
Hauptschulen	90	122	163	165	168	306	377	394	367	425	450
Schularten mit mehreren Bildungsgängen	-	11	47	58	69	65	69	180	265	414	484
Realschulen	1 127	1 167	1 351	1 134	1 153	1 166	1 168	1 218	1 269	1 292	1 336
Gymnasien	1 988	2 153	2 216	1 925	1 945	2 006	2 063	2 427	2 745	2 816	3 053
Integrierte Gesamtschulen	51	38	53	70	71	111	125	149	174	254	256
Freie Waldorfschulen	971	1 033	1 115	1 041	1 020	1 013	1 057	1 067	1 063	1 159	1 617
Förderschulen	646	959	1 430	1 417	1 448	1 532	1 856	1 706	1 655	1 685	1 820
Abendhauptschulen	-	-	-	-	-	-	-	-	-	-	-
Abendrealschulen 3)	539	493	434	420	407	426	462	474	456	439	444
Abendgymnasien 3)	600	541	460	486	527	533	604	614	615	619	669
Kollegs 3)	174	127	120	103	98	102	102	100	97	101	101
Berufliche Schulen	9 106	10 683 r	12 969 r	13 533 r	13 408 r	14 699 r	14 830	14 825	15 098	15 547	15 895
davon: Teilzeit-Berufsschulen 4) 5)	883	889 r	1 192 r	1 308 r	1 189 r	1 294 r	1 270	1 356	1 416	1 429	1 459
Berufsvorbereitungsjahr	20	50	110	104	113	123 r	106	125	121	126	129
Berufsgrundbildungsjahr 5)	13	22	19	16	17	15 r	18	19	26	14	11
Berufsaufbauschulen	42	3	-	-	-	-	-	-	-	-	-
Berufsfachschulen	3 009	4 312 r	6 323 r	6 537 r	6 569	7 724 r	8 762	9 115	9 560	9 669	9 722
Fachoberschulen	118	122	155	146 r	169	180 r	214	258	317	381	438
Fachgymnasien	75	98	116	112	114	120	118	135	167	202	279
Kollegschulen 6)	26	26	-	-	-	-	-	-	-	-	-
Berufsober-/Technische Oberschulen	3	2	-	-	-	-	2	1	3	5	8
Fachschulen	4 138	4 553 r	4 514	4 767	4 712	4 727 r	3 825	3 268	2 927	3 113	3 230
Fachakademien/Berufsakademien 7)	779	606	540	543	525	516	515	548	561	608	619
Allgemeinbildende und berufliche Schulen	15 626	17 711 r	20 906 r	20 992 r	21 004 r	22 756 r	23 625	24 232	25 149	26 149	27 701
Nachrichtlich:											
Schulen des Gesundheitswesens	12 359	14 913	15 414	15 608	14 963	15 831	15 782	15 297	15 130	14 004	14 311

Fußnoten siehe am Ende der Tabelle.

Private allgemeinbildende und berufliche Schulen 1992 bis 2008

12 Lehrkräfte nach Schularten und Beschäftigungsumfang sowie Anteil an Lehrkräften an öffentlichen und privaten Schulen

12.1 Insgesamt
12.1.1 Absolute Werte

Schulart	Jahr										
	1992	1995	2000	2001	2002	2003	2004	2005	2006	2007	2008
Früheres Bundesgebiet											
Vollzeit- und teilzeitbeschäftigte Lehrkräfte											
Allgemeinbildende Schulen	35 769	37 475	40 671	41 768	42 731	43 847	44 517	45 535	46 652	48 124	49 159
davon: Vorklassen	77	59	1	1	-	-	-	-	35	30	40
Schulkindergärten	394	470	515	529	551	569	578	578	540	569	584
Grundschulen	1 462	1 464	1 864	1 943	2 022	2 097	2 184	2 388	2 765	2 921	3 170
Schulartunabhängige Orientierungsstufe	460	466	449	459	466	472	87	49	49	59	61
Hauptschulen	1 302	1 720	1 892	1 933	1 947	1 979	2 329	2 411	1 957	2 064	2 168
Schularten mit mehreren Bildungsgängen	-	3	33	33	30	29	36	61	72	84	144
Realschulen	4 495	4 608	4 950	5 142	5 352	5 536	5 576	5 760	6 262	6 378	6 168
Gymnasien	14 304	14 518	14 847	15 081	15 246	15 332	15 505	15 711	16 008	16 593	16 878
Integrierte Gesamtschulen	590	584	825	873	903	973	1 017	1 040	1 075	1 126	1 362
Freie Waldorfschulen	3 883	4 440	4 841	4 951	5 026	5 183	5 295	5 437	5 471	5 521	5 526
Förderschulen	8 492	8 853	10 117	10 494	10 835	11 242	11 505	11 694	11 995	12 366	12 628
Abendhauptschulen	-	-	-	-	-	-	-	-	-	-	-
Abendrealschulen 3)	11	11	64	10	21	13	13	15	17	18	16
Abendgymnasien 3)	30	33	70	266	271	348	314	322	337	332	351
Kollegs 3)	269	246	203	53	61	74	78	69	69	63	63
Berufliche Schulen	7 560	7 691	8 132	8 211	8 490	8 944	9 115	9 244	9 457	9 775	9 913
davon: Teilzeit-Berufsschulen 4) 5)	1 448	1 507	1 780	1 816	1 840	1 874	1 865	1 880	1 920	1 970	2 028
Berufsvorbereitungsjahr	50	54	73	92	113	122	133	146	158	175	176
Berufsgrundbildungsjahr 5)	42	43	61	52	68	79	78	78	86	99	69
Berufsaufbauschulen	16	3	-	-	-	-	-	-	-	-	-
Berufsfachschulen	3 042	2 742	3 036	3 120	3 279	3 661	4 030	4 239	4 441	4 436	4 443
Fachoberschulen	145	148	194	215	223	253	278	295	331	353	373
Fachgymnasien	86	110	107	108	103	99	103	116	128	346	408
Kollegschulen 6)	102	94	-	-	-	-	-	-	-	-	-
Berufsober-/Technische Oberschulen	5	2	2	2	2	2	5	5	8	14	16
Fachschulen	2 114	2 478	2 381	2 302	2 365	2 367	2 122	1 992	1 885	1 866	1 874
Fachakademien/Berufsakademien 7)	510	510	498	504	497	487	501	493	500	516	526
Allgemeinbildende und berufliche Schulen	43 329	45 166	48 803	49 979	51 221	52 791	53 632	54 779	56 109	57 899	59 072
Nachrichtlich:											
Schulen des Gesundheitswesens	2 236	2 377	3 394	3 441	3 429	3 537	3 812	3 770	3 810	3 693	3 766
davon: vollzeitbeschäftigte Lehrkräfte											
Allgemeinbildende Schulen	25 591	25 738	25 775	26 502	26 727	27 403	26 833	27 089	27 463	28 276	29 329
davon: Vorklassen	4	-	1	1	-	-	-	-	19	16	26
Schulkindergärten	305	361	362	358	363	411	400	381	361	350	396
Grundschulen	938	848	949	1 021	1 039	1 050	1 007	1 146	1 296	1 450	1 587
Schulartunabhängige Orientierungsstufe	295	280	257	257	261	258	51	26	25	30	28
Hauptschulen	953	1 178	1 166	1 219	1 203	1 212	1 313	1 351	1 058	1 031	1 087
Schularten mit mehreren Bildungsgängen	-	1	24	25	24	26	30	48	51	59	98
Realschulen	2 774	2 786	2 901	2 962	3 087	3 079	3 034	3 120	3 450	3 529	3 534
Gymnasien	10 377	10 256	9 823	10 025	10 022	9 963	10 002	10 109	10 120	10 444	10 619
Integrierte Gesamtschulen	427	382	489	511	508	520	563	498	523	587	809
Freie Waldorfschulen	2 750	2 880	2 817	2 809	2 800	2 893	2 790	2 775	2 758	2 777	2 774
Förderschulen	6 538	6 564	6 805	7 139	7 240	7 799	7 449	7 450	7 603	7 817	8 175
Abendhauptschulen	-	-	-	-	-	-	-	-	-	-	-
Abendrealschulen 3)	3	3	24	-	-	-	-	-	-	-	1
Abendgymnasien 3)	26	21	20	154	161	166	171	164	177	162	171
Kollegs 3)	201	178	137	21	19	26	23	21	22	24	24
Berufliche Schulen	4 767	4 601	4 656	4 729	4 753	4 944 r	4 861	4 796	4 870	4 945	5 005
davon: Teilzeit-Berufsschulen 4) 5)	1 189	1 191	1 386	1 421	1 426	1 406 r	1 358	1 351	1 353	1 382	1 414
Berufsvorbereitungsjahr	32	33	55	68	78	82	96	101	105	117	121
Berufsgrundbildungsjahr 5)	25	24	46	40	48	52	57	50	51	57	46
Berufsaufbauschulen	14	3	-	-	-	-	-	-	-	-	-
Berufsfachschulen	1 674	1 380	1 478	1 577	1 578	1 770	1 864	1 911	2 015	1 937	1 905
Fachoberschulen	96	86	105	114	119	144	162	160	187	185	204
Fachgymnasien	49	59	63	70	57	54	56	58	63	188	225
Kollegschulen 6)	69	60	-	-	-	-	-	-	-	-	-
Berufsober-/Technische Oberschulen	2	1	-	-	-	-	1	1	1	4	7
Fachschulen	1 334	1 512	1 293	1 216	1 234	1 213	1 060	957	877	854	856
Fachakademien/Berufsakademien 7)	283	252	230	223	213	223	207	207	218	221	227
Allgemeinbildende und berufliche Schulen	30 358	30 339	30 431	31 231	31 480	32 347	31 694	31 885	32 333	33 221	34 334
Nachrichtlich:											
Schulen des Gesundheitswesens 8)	2 236	2 377	2 392	2 505	2 445	2 482	2 632	2 718	2 750	2 596	2 677

Fußnoten siehe am Ende der Tabelle.

Private allgemeinbildende und berufliche Schulen 1992 bis 2008

12 Lehrkräfte nach Schularten und Beschäftigungsumfang sowie Anteil an Lehrkräften an öffentlichen und privaten Schulen

12.1 Insgesamt
12.1.1 Absolute Werte

Schulart	Jahr										
	1992	1995	2000	2001	2002	2003	2004	2005	2006	2007	2008
noch: Früheres Bundesgebiet teilzeitbeschäftigte Lehrkräfte											
Allgemeinbildende Schulen	10 178	11 737	14 896	15 266	16 004	16 444	17 684	18 446	19 189	19 848	19 830
davon: Vorklassen	73	59	-	-	-	-	-	-	16	14	14
Schulkindergärten	89	109	153	171	188	158	178	197	179	219	188
Grundschulen	524	616	915	922	983	1 047	1 177	1 242	1 469	1 471	1 583
Schulartunabhängige Orientierungsstufe	165	186	192	202	205	214	36	23	24	29	33
Hauptschulen	349	542	726	714	744	767	1 016	1 060	899	1 033	1 081
Schularten mit mehreren Bildungsgängen	-	2	9	8	6	3	6	13	21	25	46
Realschulen	1 721	1 822	2 049	2 180	2 265	2 457	2 542	2 640	2 812	2 849	2 634
Gymnasien	3 927	4 262	5 024	5 056	5 224	5 369	5 503	5 602	5 888	6 149	6 259
Integrierte Gesamtschulen	163	202	336	362	395	453	454	542	552	539	553
Freie Waldorfschulen	1 133	1 560	2 024	2 142	2 226	2 290	2 505	2 662	2 713	2 744	2 752
Förderschulen	1 954	2 289	3 312	3 355	3 595	3 443	4 056	4 244	4 392	4 549	4 453
Abendhauptschulen	-	-	-	-	-	-	-	-	-	-	-
Abendrealschulen 3)	8	8	40	10	21	13	13	15	17	18	15
Abendgymnasien 3)	4	12	50	112	110	182	143	158	160	170	180
Kollegs 3)	68	68	66	32	42	48	55	48	47	39	39
Berufliche Schulen	2 793	3 090	3 476	3 482	3 737	4 000 r	4 254	4 448	4 587	4 830	4 908
davon: Teilzeit-Berufsschulen 4) 5)	259	316	394	395	414	468 r	507	529	567	588	614
Berufsvorbereitungsjahr	18	21	18	24	35	40	37	45	53	58	55
Berufsgrundbildungsjahr 5)	17	19	15	12	20	27	21	28	35	42	23
Berufsaufbauschulen	2	-	-	-	-	-	-	-	-	-	-
Berufsfachschulen	1 368	1 362	1 558	1 543	1 701	1 891	2 166	2 328	2 426	2 499	2 538
Fachoberschulen	49	62	89	101	104	109	116	135	144	168	169
Fachgymnasien	37	51	44	38	46	45	47	58	65	158	183
Kollegschulen 6)	33	34	-	-	-	-	-	-	-	-	-
Berufsober-/Technische Oberschulen	3	1	2	2	2	2	4	4	7	10	9
Fachschulen	780	966	1 088	1 086	1 131	1 154	1 062	1 035	1 008	1 012	1 018
Fachakademien/Berufsakademien 7)	227	258	268	281	284	264	294	286	282	295	299
Allgemeinbildende und berufliche Schulen	12 971	14 827	18 372	18 748	19 741	20 444 r	21 938	22 894	23 776	24 678	24 738
Nachrichtlich:											
Schulen des Gesundheitswesens	-	-	1 002	936	984	1 055	1 180	1 052	1 060	1 097	1 089
Stundenweise beschäftigte Lehrkräfte											
Allgemeinbildende Schulen	6 355	6 587	7 282	6 747	6 803	7 218	7 869	8 108	8 535	8 803	9 716
davon: Vorklassen	4	-	-	-	-	-	-	-	5	4	1
Schulkindergärten	119	149	218	231	218	237	253	274	267	290	299
Grundschulen	149	164	197	233	252	297	387	444	571	542	589
Schulartunabhängige Orientierungsstufe	27	18	21	32	22	10	10	4	4	5	7
Hauptschulen	90	118	162	162	166	301	372	394	367	425	450
Schularten mit mehreren Bildungsgängen	-	4	3	3	1	-	3	7	8	12	13
Realschulen	1 122	1 159	1 341	1 105	1 120	1 134	1 123	1 181	1 236	1 277	1 312
Gymnasien	1 946	2 005	2 089	1 765	1 762	1 836	1 848	2 118	2 338	2 388	2 563
Integrierte Gesamtschulen	37	31	46	56	59	71	92	84	99	153	143
Freie Waldorfschulen	916	962	1 024	948	926	919	947	956	942	1 019	1 471
Förderschulen	632	827	1 171	1 205	1 247	1 352	1 666	1 459	1 532	1 531	1 655
Abendhauptschulen	-	-	-	-	-	-	-	-	-	-	-
Abendrealschulen 3)	539	493	430	418	405	426	462	474	456	439	444
Abendgymnasien 3)	600	541	460	486	527	533	604	614	615	619	669
Kollegs 3)	174	116	120	103	98	102	102	99	95	99	100
Berufliche Schulen	8 814	8 147	8 232	8 617 r	8 696	9 201 r	9 003	8 746	8 613	8 928	9 273
davon: Teilzeit-Berufsschulen 4) 5)	780	727	879	812	821	870 r	812	820	814	831	860
Berufsvorbereitungsjahr	19	18	32	17	29	33	31	29	29	32	32
Berufsgrundbildungsjahr 5)	13	3	12	6	10	13	8	11	10	9	8
Berufsaufbauschulen	42	3	-	-	-	-	-	-	-	-	-
Berufsfachschulen	2 954	2 780	3 071	3 330	3 408	3 990	4 585	4 592	4 699	4 736	4 910
Fachoberschulen	118	114	138	130 r	143	141	155	143	146	193	226
Fachgymnasien	75	98	116	109	112	118	116	130	148	177	255
Kollegschulen 6)	26	26	-	-	-	-	-	-	-	-	-
Berufsober-/Technische Oberschulen	3	2	-	-	-	-	2	1	3	5	8
Fachschulen	4 005	3 770	3 444	3 670	3 648	3 520	2 779	2 472	2 203	2 337	2 355
Fachakademien/Berufsakademien 7)	779	606	540	543	525	516	515	548	561	608	619
Allgemeinbildende und berufliche Schulen	15 169	14 734	15 514	15 364 r	15 499	16 419 r	16 872	16 854	17 148	17 731	18 989
Nachrichtlich:											
Schulen des Gesundheitswesens	11 357	13 264	13 816	13 616	13 605	14 136	14 152	13 712	13 384	12 488	12 674

Fußnoten siehe am Ende der Tabelle.

Private allgemeinbildende und berufliche Schulen 1992 bis 2008

12 Lehrkräfte nach Schularten und Beschäftigungsumfang sowie Anteil an Lehrkräften an öffentlichen und privaten Schulen

12.1 Insgesamt
12.1.1 Absolute Werte

Schulart	Jahr										
	1992	1995	2000	2001	2002	2003	2004	2005	2006	2007	2008
Neue Länder einschl. Berlin											
Vollzeit- und teilzeitbeschäftigte Lehrkräfte											
Allgemeinbildende Schulen 1) 2)	1 856	2 891	4 140	4 452	4 871	5 237	5 557	6 090	6 571	7 185	7 799
davon: Vorklassen	27	46	38	37	38	40	35	-	-	-	-
Schulkindergärten	-	-	-	-	-	1	1	1	-	-	-
Grundschulen	345	299	619	708	868	1 056	1 228	1 478	1 675	1 955	2 135
Schulartunabhängige Orientierungsstufe	128	137	163	168	169	169	179	223	268	320	341
Hauptschulen	16	33	28	28	26	32	21	18	16	14	17
Schularten mit mehreren Bildungsgängen	-	27	153	202	250	289	293	360	482	655	769
Realschulen	114	116	144	135	144	138	149	137	130	128	92
Gymnasien	551	972	1 318	1 452	1 585	1 669	1 763	1 861	1 938	2 063	2 255
Integrierte Gesamtschulen	40	76	114	135	155	170	202	249	258	274	378
Freie Waldorfschulen	224	402	535	553	558	588	581	646	637	648	652
Förderschulen	411	772	1 026	1 032	1 076	1 083	1 105	1 117	1 166	1 125	1 156
Abendhauptschulen	-	-	-	-	-	-	-	-	-	-	-
Abendrealschulen	-	4	2	2	2	2	-	-	-	-	-
Abendgymnasien	-	-	-	-	-	-	-	-	-	-	-
Kollegs	-	7	-	-	-	-	-	-	1	3	4
Berufliche Schulen	440	1 489 r	2 625 r	2 804 r	2 959 r	3 612 r	3 904	4 041	4 208	4 252	4 110
davon: Teilzeit-Berufsschulen 4)	127	192	455	466	532 r	550 r	567	596	634	690	687
Berufsvorbereitungsjahr	15	36	169	170	167	220 r	204	209	177	170	166
Berufsgrundbildungsjahr	-	6	20	20	18	27	40	44	41	27	6
Berufsaufbauschulen	-	-	-	-	-	-	-	-	-	-	-
Berufsfachschulen	142	810 r	1 541 r	1 695 r	1 751	2 210 r	2 563	2 685	2 794	2 688	2 525
Fachoberschulen	10	14	28	30	47	54	69	112	138	172	187
Fachgymnasien	-	-	-	2	3	5	4	9	14	21	20
Berufsober-/Technische Oberschulen	-	-	-	-	-	-	-	-	-	-	-
Fachschulen	146	431 r	412	421	441	546	457	386	410	484	519
Allgemeinbildende und berufliche Schulen	2 296	4 380 r	6 765 r	7 256 r	7 830 r	8 849 r	9 461	10 131	10 779	11 437	11 909
Nachrichtlich:											
Schulen des Gesundheitswesens	300	455	460	579	438	511	541	602	657	605	608
davon: vollzeitbeschäftigte Lehrkräfte											
Allgemeinbildende Schulen 1) 2)	1 312	2 092	2 835	3 007	3 035	3 222	3 239	3 454	3 643	3 825	4 273
davon: Vorklassen	22	32	35	35	31	38	33	-	-	-	-
Schulkindergärten	-	-	-	-	-	1	1	-	-	-	-
Grundschulen	231	168	318	348	398	471	545	667	744	872	974
Schulartunabhängige Orientierungsstufe	79	81	93	99	86	85	98	126	151	174	201
Hauptschulen	10	22	15	20	12	17	10	6	4	3	3
Schularten mit mehreren Bildungsgängen	-	19	89	110	113	126	141	177	242	355	427
Realschulen	65	65	84	76	78	77	81	79	68	60	44
Gymnasien	392	706	944	981	1 024	1 066	1 008	1 047	1 104	1 085	1 183
Integrierte Gesamtschulen	20	55	63	94	94	112	131	138	147	131	211
Freie Waldorfschulen	136	247	302	325	268	292	279	295	297	307	324
Förderschulen	357	697	890	917	929	935	912	919	885	835	902
Abendhauptschulen	-	-	-	-	-	-	-	-	-	-	-
Abendrealschulen	-	-	2	2	2	2	-	-	-	-	-
Abendgymnasien	-	-	-	-	-	-	-	-	-	-	-
Kollegs	-	-	-	-	-	-	-	-	1	3	4
Berufliche Schulen	301	1 235 r	1 950 r	2 005 r	2 162 r	2 637 r	2 836	2 742	2 914	2 881	2 667
davon: Teilzeit-Berufsschulen 4)	103	173	375	375	416 r	439 r	434	441	484	531	498
Berufsvorbereitungsjahr	6	28	115	125	114	145 r	150	133	119	119	113
Berufsgrundbildungsjahr	-	2	18	18	16	26	37	40	37	23	3
Berufsaufbauschulen	-	-	-	-	-	-	-	-	-	-	-
Berufsfachschulen	99	680 r	1 137 r	1 177 r	1 269	1 588 r	1 849	1 798	1 906	1 752	1 596
Fachoberschulen	6	11	14	19	28	38	47	73	86	116	119
Fachgymnasien	-	-	-	2	2	4	4	8	13	18	15
Berufsober-/Technische Oberschulen	-	-	-	-	-	-	-	-	-	-	-
Fachschulen	87	341 r	291	289	317	397	315	249	269	322	323
Allgemeinbildende und berufliche Schulen	1 613	3 327 r	4 785 r	5 012 r	5 197 r	5 859 r	6 075	6 196	6 557	6 706	6 940
Nachrichtlich:											
Schulen des Gesundheitswesens 8)	300	455	352	423	327	380	395	456	480	423	423

Fußnoten siehe am Ende der Tabelle.

Private allgemeinbildende und berufliche Schulen 1992 bis 2008

12 Lehrkräfte nach Schularten und Beschäftigungsumfang sowie Anteil an Lehrkräften an öffentlichen und privaten Schulen

12.1 Insgesamt
12.1.1 Absolute Werte

Schulart	Jahr										
	1992	1995	2000	2001	2002	2003	2004	2005	2006	2007	2008
noch: Neue Länder einschl. Berlin teilzeitbeschäftigte Lehrkräfte											
Allgemeinbildende Schulen 1) 2)	544	799	1 305	1 445	1 836	2 015	2 318	2 636	2 928	3 360	3 526
davon: Vorklassen	5	14	3	2	7	2	2	-	-	-	-
Schulkindergärten	-	-	-	-	-	-	-	1	-	-	-
Grundschulen	114	131	301	360	470	585	683	811	931	1 083	1 161
Schulartunabhängige Orientierungsstufe	49	56	70	69	83	84	81	97	117	146	140
Hauptschulen	6	11	13	8	14	15	11	12	12	11	14
Schularten mit mehreren Bildungsgängen	-	8	64	92	137	163	152	183	240	300	342
Realschulen	49	51	60	59	66	61	68	58	62	68	48
Gymnasien	159	266	374	471	561	603	755	814	834	978	1 072
Integrierte Gesamtschulen	20	21	51	41	61	58	71	111	111	143	167
Freie Waldorfschulen	88	155	233	228	290	296	302	351	340	341	328
Förderschulen	54	75	136	115	147	148	193	198	281	290	254
Abendhauptschulen	-	-	-	-	-	-	-	-	-	-	-
Abendrealschulen	-	4	-	-	-	-	-	-	-	-	-
Abendgymnasien	-	-	-	-	-	-	-	-	-	-	-
Kollegs	-	7	-	-	-	-	-	-	-	-	-
Berufliche Schulen	139	254 r	675	799	797 r	975 r	1 068	1 299	1 294	1 371	1 443
davon: Teilzeit-Berufsschulen 4)	24	19	80	91	116 r	111 r	133	155	150	159	189
Berufsvorbereitungsjahr	9	8	54	45	53	75 r	54	76	58	51	53
Berufsgrundbildungsjahr	-	4	2	2	2	1	3	4	4	4	3
Berufsaufbauschulen	-	-	-	-	-	-	-	-	-	-	-
Berufsfachschulen	43	130 r	404	518	482	622 r	714	887	888	936	929
Fachoberschulen	4	3	14	11	19	16 r	22	39	52	56	68
Fachgymnasien	-	-	-	-	1	1	-	1	1	3	5
Berufsober-/Technische Oberschulen	-	-	-	-	-	-	-	-	-	-	-
Fachschulen	59	90 r	121	132	124	149 r	142	137	141	162	196
Allgemeinbildende und berufliche Schulen	683	1 053 r	1 980	2 244	2 633 r	2 990 r	3 386	3 935	4 222	4 731	4 969
Nachrichtlich:											
Schulen des Gesundheitswesens	-	-	108	156	111	131	146	146	177	182	185
Stundenweise beschäftigte Lehrkräfte											
Allgemeinbildende Schulen 1) 2)	165	441	655	712	793	839	926	1 299	1 516	1 799	2 090
davon: Vorklassen	1	2	-	1	3	1	-	-	-	-	-
Schulkindergärten	-	-	-	-	-	-	-	-	-	-	-
Grundschulen	23	34	85	104	162	218	233	315	434	494	612
Schulartunabhängige Orientierungsstufe	11	17	27	39	33	34	29	41	64	63	68
Hauptschulen	-	4	1	3	2	5	5	-	-	-	-
Schularten mit mehreren Bildungsgängen	-	7	44	55	68	65	66	173	257	402	471
Realschulen	5	8	10	29	33	32	45	37	33	15	24
Gymnasien	42	148	127	160	183	170	215	309	407	428	490
Integrierte Gesamtschulen	14	7	7	14	12	40	33	65	75	101	113
Freie Waldorfschulen	55	71	91	93	94	94	110	111	121	140	146
Förderschulen	14	132	259	212	201	180	190	247	123	154	165
Abendhauptschulen	-	-	-	-	-	-	-	-	-	-	-
Abendrealschulen	-	-	4	2	2	-	-	-	-	-	-
Abendgymnasien	-	-	-	-	-	-	-	-	-	-	-
Kollegs	-	11	-	-	-	-	-	1	2	2	1
Berufliche Schulen	292	2 536 r	4 737 r	4 916 r	4 712 r	5 498 r	5 827	6 079	6 485	6 619	6 622
davon: Teilzeit-Berufsschulen 4)	103	162 r	313 r	496 r	368 r	424 r	458	536	602	598	599
Berufsvorbereitungsjahr	1	32	78	87	84	90 r	75	96	92	94	97
Berufsgrundbildungsjahr	-	19	7	10	7	2 r	10	8	16	5	3
Berufsaufbauschulen	-	-	-	-	-	-	-	-	-	-	-
Berufsfachschulen	55	1 532 r	3 252 r	3 207 r	3 161	3 734 r	4 177	4 523	4 861	4 933	4 812
Fachoberschulen	-	8	17	16	26	39 r	59	115	171	188	212
Fachgymnasien	-	-	-	3	2	2	2	5	19	25	24
Berufsober-/Technische Oberschulen	-	-	-	-	-	-	-	-	-	-	-
Fachschulen	133	783 r	1 070	1 097	1 064	1 207 r	1 046	796	724	776	875
Allgemeinbildende und berufliche Schulen	457	2 977 r	5 392 r	5 628 r	5 505 r	6 337 r	6 753	7 378	8 001	8 418	8 712
Nachrichtlich:											
Schulen des Gesundheitswesens	1 002	1 649	1 598	1 992	1 358	1 695	1 630	1 585	1 746	1 516	1 637

1) 1992 und 1993 lagen die Angaben für Mecklenburg-Vorpommern für alle Schularten (außer Abendgymnasien und (1993) Freien Waldorfschulen) nur zusammen vor; Nachweis erfolgt bei den Grundschulen.

2) 1992 ohne Sachsen.

3) Fortbildungslehrgänge; ab 2001 für Nordrhein-Westfalen Nachweis erfolgt bei den Abendgymnasien.

4) Ab 1996 einschl. Berufsgrundbildungsjahr in kooperativer Form.

5) Die Zu- bzw. Abnahme 1999 ist auf die Zuordnung des Berufsgrundbildungsjahres zu den Teilzeit-Berufsschulen in Niedersachsen zurückzuführen.

6) Ab 2000 werden die Kollegschulen nicht mehr in der bisherigen Form nachgewiesen; auslaufende Bildungsgänge.

7) Ab 1996 nur noch Fachakademien.

8) Bis 1996 einschl. teilzeitbeschäftigter Lehrpersonen.

r Berichtete Zahl.

Private allgemeinbildende und berufliche Schulen 1992 bis 2008

12 Lehrkräfte nach Schularten und Beschäftigungsumfang sowie Anteil an Lehrkräften an öffentlichen und privaten Schulen

12.1 Insgesamt

12.1.2 Anteil an Lehrkräften an öffentlichen und privaten Schulen

Schulart	Jahr										
	1992	1995	2000	2001	2002	2003	2004	2005	2006	2007	2008
	%										
Deutschland											
Vollzeit- und teilzeitbeschäftigte Lehrkräfte											
Allgemeinbildende Schulen 1) 2)	6,1	6,0	6,7	6,9	7,1	7,2	7,5	7,7	8,0	8,3	8,6
davon: Vorklassen	5,3	5,8	2,9	3,1	4,3	4,7	4,3	-	8,1	6,8	8,8
Schulkindergärten	12,1	12,8	15,7	16,3	17,8	18,6	20,0	26,1	25,3	27,0	28,6
Grundschulen	0,9	0,9	1,3	1,4	1,5	1,7	1,8	2,0	2,3	2,6	2,8
Schulartunabhängige Orientierungsstufe	3,3	2,4	2,3	2,4	2,6	3,2	3,0	3,4	4,0	4,8	4,9
Hauptschulen	1,6	2,3	2,6	2,7	2,7	2,7	3,1	3,4	2,8	3,1	3,4
Schularten mit mehreren Bildungsgängen	-	0,1	0,6	0,7	0,8	0,9	1,0	1,3	1,7	2,3	2,8
Realschulen	7,8	6,5	6,8	7,1	7,4	7,5	7,3	7,7	8,5	8,6	8,4
Gymnasien	10,8	10,0	10,6	10,7	10,8	10,8	10,7	10,8	10,7	11,0	11,1
Integrierte Gesamtschulen	1,4	1,6	2,2	2,4	2,5	2,7	2,9	3,2	3,5	3,7	4,5
Freie Waldorfschulen	100	100	100	100	100	100	100	100	100	100	100
Förderschulen	16,5	15,4	16,6	16,9	17,1	17,4	17,7	17,9	18,5	18,8	19,2
Abendhauptschulen	-	-	-	-	-	-	-	-	-	-	-
Abendrealschulen 3)	2,1	2,9	10,7	5,3	9,3	7,0	6,4	7,0	6,8	6,8	5,6
Abendgymnasien 3)	2,0	2,4	6,1	13,1	13,1	15,6	13,7	13,6	13,7	13,2	14,2
Kollegs 3)	17,6	16,9	15,6	7,2	7,8	8,9	9,0	7,9	7,9	7,6	7,8
Berufliche Schulen	7,6	8,5	9,5	9,6	9,8	10,5	10,7	10,8	11,1	11,3	11,4
davon: Teilzeit-Berufsschulen 4) 5)	3,1	3,6	4,3	4,4	4,7	4,9	5,0	5,2	5,3	5,5	5,5
Berufsvorbereitungsjahr	2,0	2,2	4,6	4,7	4,6	5,4	5,3	5,6	5,4	6,3	7,0
Berufsgrundbildungsjahr 5)	1,6	1,6	2,7	2,5	2,6	2,9	3,3	3,3	3,4	3,6	2,3
Berufsaufbauschulen	3,8	1,2	-	-	-	-	-	-	-	-	-
Berufsfachschulen	14,4	14,1	15,2	15,6	15,7	17,0	17,8	18,0	18,4	19,1	19,2
Fachoberschulen	3,1	3,2	4,2	4,5	4,7	5,1	5,7	6,3	7,1	7,7	7,9
Fachgymnasien	1,3	1,5	1,4	1,4	1,3	1,2	1,2	1,4	1,5	3,1	3,5
Kollegschulen 6)	3,3	2,5	-	-	-	-	-	-	-	-	-
Berufsober-/Technische Oberschulen	1,1	0,5	0,3	0,3	0,3	0,2	0,4	0,4	0,6	1,2	1,4
Fachschulen	22,8	27,7	31,5	31,3	31,6	32,4	30,1	28,9	28,4	29,1	28,8
Fachakademien/Berufsakademien 7)	50,3	49,0	52,3	54,3	53,2	53,2	54,5	54,4	55,9	58,4	64,7
Allgemeinbildende und berufliche Schulen	6,3	6,4	7,1	7,3	7,5	7,7	8,0	8,2	8,4	8,8	9,0
Nachrichtlich:											
Schulen des Gesundheitswesens	43,1	47,8	53,0	55,1	54,9	56,2	58,4	60,1	60,6	59,2	59,7
davon: vollzeitbeschäftigte Lehrkräfte											
Allgemeinbildende Schulen 1) 2)	6,2	6,2	7,0	7,2	7,3	7,5	7,7	7,8	8,1	8,3	8,6
davon: Vorklassen	1,9	2,5	3,6	3,9	3,9	5,1	4,7	-	8,6	6,8	10,7
Schulkindergärten	13,4	14,6	17,1	17,3	18,2	20,8	21,9	27,0	25,9	26,0	29,7
Grundschulen	1,0	1,0	1,5	1,6	1,7	1,7	1,8	2,0	2,3	2,6	2,8
Schulartunabhängige Orientierungsstufe	3,0	2,2	2,1	2,2	2,3	2,9	3,1	3,2	3,8	4,3	4,4
Hauptschulen	1,5	2,1	2,3	2,4	2,3	2,3	2,6	2,8	2,2	2,3	2,5
Schularten mit mehreren Bildungsgängen	-	0,1	0,7	0,7	0,7	0,8	1,0	1,2	1,7	2,4	2,7
Realschulen	7,1	5,8	6,3	6,4	6,8	6,8	6,6	7,0	7,8	7,9	7,8
Gymnasien	10,1	9,2	10,2	10,4	10,6	10,7	10,7	11,0	11,1	11,2	11,1
Integrierte Gesamtschulen	1,5	1,5	1,9	2,0	2,1	2,2	2,6	2,4	2,7	2,9	4,0
Freie Waldorfschulen	100	100	100	100	100	100	100	100	100	100	100
Förderschulen	16,4	15,1	16,6	17,1	17,0	17,7	17,4	17,4	18,1	18,3	19,0
Abendhauptschulen	-	-	-	-	-	-	-	-	-	-	-
Abendrealschulen 3)	0,8	0,8	6,6	1,4	1,4	1,5	-	-	-	-	0,6
Abendgymnasien 3)	2,2	1,9	2,4	10,5	10,9	10,7	10,6	9,8	10,5	9,5	10,3
Kollegs 3)	17,2	15,3	14,3	4,2	3,5	4,6	4,2	3,8	4,3	4,9	5,0
Berufliche Schulen	5,8	6,7	7,6	7,8	8,0	8,7	8,8	8,6	8,9	9,0	9,0
davon: Teilzeit-Berufsschulen 4) 5)	3,0	3,4	4,2	4,3	4,7	4,9	4,9	5,0	5,2	5,3	5,3
Berufsvorbereitungsjahr	1,4	1,8	4,2	4,5	4,2	4,9	5,2	5,1	5,1	6,0	6,7
Berufsgrundbildungsjahr 5)	1,1	0,9	2,5	2,4	2,4	2,6	3,2	3,0	2,9	2,9	1,9
Berufsaufbauschulen	4,2	1,5	-	-	-	-	-	-	-	-	-
Berufsfachschulen	10,8	11,1	12,2	12,7	12,9	14,2	14,8	14,3	14,9	15,0	14,8
Fachoberschulen	2,4	2,3	2,9	3,1	3,4	4,0	4,5	4,9	5,6	6,1	6,3
Fachgymnasien	0,9	1,0	1,1	1,2	1,0	0,9	0,9	1,0	1,2	2,5	2,9
Kollegschulen 6)	2,6	2,0	-	-	-	-	-	-	-	-	-
Berufsober-/Technische Oberschulen	0,5	0,4	-	-	-	-	0,1	0,1	0,1	0,5	0,8
Fachschulen	17,8	23,4	25,9	25,7	26,2	27,1	24,4	22,5	22,0	22,5	22,2
Fachakademien/Berufsakademien 7)	45,5	42,6	45,7	47,8	46,2	49,1	49,1	49,6	51,5	53,4	60,2
Allgemeinbildende und berufliche Schulen	6,1	6,3	7,1	7,3	7,4	7,7	7,9	8,0	8,2	8,5	8,6
Nachrichtlich:											
Schulen des Gesundheitswesens 8)	43,1	47,8	51,1	53,4	53,3	55,2	57,5	60,9	61,7	58,9	59,8
Fußnoten siehe am Ende der Tabelle.											

Fußnoten siehe am Ende der Tabelle.

Private allgemeinbildende und berufliche Schulen 1992 bis 2008

12 Lehrkräfte nach Schularten und Beschäftigungsumfang sowie Anteil an Lehrkräften an öffentlichen und privaten Schulen

12.1 Insgesamt

12.1.2 Anteil an Lehrkräften an öffentlichen und privaten Schulen

Schulart	Jahr										
	1992	1995	2000	2001	2002	2003	2004	2005	2006	2007	2008
	%										
noch: Deutschland teilstzeitbeschäftigte Lehrkräfte											
Allgemeinbildende Schulen 1) 2)	5,9	5,7	6,2	6,3	6,7	6,8	7,2	7,6	7,8	8,3	8,6
davon: Vorklassen	13,6	14,4	0,9	0,7	7,4	2,0	2,0	-	7,7	6,8	6,6
Schulkindergärten	9,1	9,1	13,1	14,5	17,0	14,6	16,8	24,6	24,2	28,8	26,4
Grundschulen	0,8	0,8	1,2	1,2	1,4	1,6	1,8	2,0	2,3	2,6	2,8
Schulartunabhängige Orientierungsstufe	4,0	2,8	2,5	2,7	2,9	3,5	2,9	3,9	4,3	5,5	5,7
Hauptschulen	1,9	3,0	3,4	3,3	3,4	3,4	4,3	4,7	4,1	4,7	5,3
Schularten mit mehreren Bildungsgängen	-	0,1	0,6	0,8	1,1	1,1	1,0	1,4	1,7	2,1	2,9
Realschulen	9,2	7,9	7,7	8,1	8,3	8,7	8,3	8,8	9,5	9,8	9,3
Gymnasien	13,0	12,6	11,3	11,4	11,4	11,0	10,7	10,3	10,2	10,7	11,1
Integrierte Gesamtschulen	1,4	2,0	3,0	3,2	3,5	3,8	3,5	4,8	4,7	5,1	5,5
Freie Waldorfschulen	100	100	100	100	100	100	100	100	100	100	100
Förderschulen	16,7	16,4	16,6	16,6	17,4	16,6	18,2	18,8	19,2	19,8	19,6
Abendhauptschulen	-	-	-	-	-	-	-	-	-	-	-
Abendrealschulen 3)	5,2	7,6	18,0	11,2	21,0	16,5	18,1	19,7	16,8	16,5	13,5
Abendgymnasien 3)	1,2	4,2	15,6	19,9	18,7	26,9	21,2	22,5	20,9	20,9	22,2
Kollegs 3)	19,0	22,2	19,0	14,0	16,9	18,4	17,4	15,2	13,4	12,5	12,9
Berufliche Schulen	15,6	16,1	15,8	15,2	14,8	15,4	15,6	16,3	16,1	16,9	16,8
davon: Teilzeit-Berufsschulen 4) 5)	3,8	4,7	4,9	4,7	4,8	5,1	5,3	5,7	5,7	5,9	6,0
Berufsvorbereitungsjahr	5,8	4,8	6,4	5,4	5,7	6,8	5,5	7,0	6,3	7,1	7,9
Berufsgrundbildungsjahr 5)	5,5	5,9	3,8	2,9	3,6	4,0	3,6	4,5	5,4	6,4	3,7
Berufsaufbauschulen	2,2	-	-	-	-	-	-	-	-	-	-
Berufsfachschulen	24,7	22,7	22,7	22,3	21,9	23,1	24,2	25,5	25,3	27,0	27,3
Fachoberschulen	7,7	8,2	9,1	9,1	8,6	8,4	9,1	10,5	11,2	12,3	12,4
Fachgymnasien	3,2	3,6	2,4	1,9	2,0	1,9	1,8	2,2	2,3	4,5	5,0
Kollegschulen 6)	7,4	5,2	-	-	-	-	-	-	-	-	-
Berufsober-/Technische Oberschulen	3,5	1,1	1,1	1,1	1,0	0,8	1,4	1,3	2,0	2,9	2,7
Fachschulen	42,7	40,8	43,9	43,0	42,4	42,9	41,1	41,1	39,9	41,4	40,5
Fachakademien/Berufsakademien 7)	57,9	57,6	59,7	61,0	59,9	57,1	59,2	58,5	59,9	62,9	68,6
Allgemeinbildende und berufliche Schulen	6,8	6,6	7,0	7,2	7,6	7,7	8,1	8,6	8,7	9,3	9,6
Nachrichtlich:											
Schulen des Gesundheitswesens	-	-	58,2	60,2	59,3	58,7	60,4	58,1	57,9	59,9	59,4
Stundenweise beschäftigte Lehrkräfte											
Allgemeinbildende Schulen 1) 2)	15,0	13,1	11,3	11,1	11,1	12,2	12,8	13,1	12,8	13,0	13,7
davon: Vorklassen	15,6	6,9	-	4,2	60,0	50,0	-	-	100	7,1	4,8
Schulkindergärten	16,2	18,5	23,1	24,0	22,9	25,8	26,9	28,2	27,2	30,1	29,4
Grundschulen	1,1	1,0	1,2	1,4	1,7	2,4	2,7	3,2	3,6	3,7	4,2
Schulartunabhängige Orientierungsstufe	9,1	6,4	5,7	8,4	6,6	5,5	7,4	8,1	11,7	11,2	11,2
Hauptschulen	1,4	1,5	1,8	2,0	2,1	3,8	4,4	4,7	4,6	5,1	5,3
Schularten mit mehreren Bildungsgängen	-	1,3	3,2	3,7	4,5	4,9	5,5	15,8	25,7	31,8	33,3
Realschulen	26,3	22,3	19,7	18,2	17,7	16,9	16,6	15,7	14,4	14,5	14,5
Gymnasien	20,9	19,2	12,8	12,0	11,8	12,2	11,8	13,2	13,9	13,2	12,9
Integrierte Gesamtschulen	6,0	5,7	3,6	5,1	4,8	7,2	7,2	6,9	6,8	8,9	8,6
Freie Waldorfschulen	100	100	100	100	100	100	100	100	100	100	100
Förderschulen	29,1	27,0	23,5	23,3	22,3	25,9	30,3	28,5	25,0	24,6	25,6
Abendhauptschulen	-	-	-	-	-	-	-	-	-	-	-
Abendrealschulen 3)	95,7	95,4	95,6	98,1	99,0	98,2	98,5	98,8	98,9	98,2	98,9
Abendgymnasien 3)	90,4	97,7	98,5	94,0	95,5	94,2	94,8	95,2	93,0	92,0	90,8
Kollegs 3)	70,2	61,7	56,6	59,5	57,3	57,3	58,0	54,1	57,1	55,5	55,2
Berufliche Schulen	35,2	41,6	46,1	48,6	48,7	50,1	50,7	49,7	49,7	51,6	50,4
davon: Teilzeit-Berufsschulen 4) 5)	9,3	11,7	15,2	17,5	17,6	18,2	18,3	19,1	19,3	19,2	18,6
Berufsvorbereitungsjahr	8,8	15,2	21,9	20,8	17,5	20,2	18,4	20,9	20,9	22,5	24,3
Berufsgrundbildungsjahr 5)	1,6	2,4	3,8	3,1	2,6	2,2	3,6	3,3	4,4	2,3	2,1
Berufsaufbauschulen	23,2	3,6	-	-	-	-	-	-	-	-	-
Berufsfachschulen	54,2	57,2	64,1	66,3	64,8	68,4	69,5	69,0	69,8	71,0	71,8
Fachoberschulen	13,4	16,4	19,4	20,2	23,2	19,3	21,6	24,7	27,6	30,5	30,0
Fachgymnasien	10,8	12,9	13,5	13,5	14,2	14,7	14,0	14,8	17,2	18,2	22,1
Kollegschulen 6)	15,7	14,0	-	-	-	-	-	-	-	-	-
Berufsober-/Technische Oberschulen	2,1	2,2	-	-	-	-	0,8	0,4	1,1	1,9	2,5
Fachschulen	62,6	70,9	67,4	68,6	68,8	68,3	66,9	62,2	59,0	71,1	62,8
Fachakademien/Berufsakademien 7)	70,9	61,6	63,2	66,5	67,3	65,8	66,2	63,5	67,0	68,6	71,6
Allgemeinbildende und berufliche Schulen	22,6	22,3	21,2	22,1	21,9	23,9	24,1	23,9	23,2	23,4	23,5
Nachrichtlich:											
Schulen des Gesundheitswesens	42,2	47,9	51,5	54,8	50,9	53,7	55,2	57,6	58,6	57,1	57,3
Fußnoten siehe am Ende der Tabelle.											

Fußnoten siehe am Ende der Tabelle.

Private allgemeinbildende und berufliche Schulen 1992 bis 2008

12 Lehrkräfte nach Schularten und Beschäftigungsumfang sowie Anteil an Lehrkräften an öffentlichen und privaten Schulen

12.1 Insgesamt

12.1.2 Anteil an Lehrkräften an öffentlichen und privaten Schulen

Schulart	Jahr										
	1992	1995	2000	2001	2002	2003	2004	2005	2006	2007	2008
	%										
Früheres Bundesgebiet											
Vollzeit- und teilzeitbeschäftigte Lehrkräfte											
Allgemeinbildende Schulen	7,4	7,5	7,9	8,0	8,1	8,2	8,4	8,5	8,7	8,9	9,1
davon: Vorklassen	7,2	7,3	0,2	0,2	-	-	-	-	8,1	6,8	8,8
Schulkindergärten	12,1	13,4	15,8	16,5	18,1	19,0	20,4	26,5	25,4	27,2	28,7
Grundschulen	1,0	1,0	1,2	1,3	1,3	1,4	1,4	1,5	1,8	1,9	2,0
Schulartunabhängige Orientierungsstufe	3,5	3,5	3,2	3,3	3,3	3,4	3,0	2,6	2,7	3,4	3,6
Hauptschulen	1,8	2,4	2,7	2,7	2,7	2,7	3,2	3,4	2,9	3,1	3,5
Schularten mit mehreren Bildungsgängen	-	0,3	1,0	0,8	0,7	0,6	0,7	1,2	1,4	1,6	2,6
Realschulen	8,0	7,7	7,7	7,8	7,8	7,9	7,6	7,9	8,6	8,7	8,4
Gymnasien	12,2	12,3	12,6	12,7	12,7	12,5	12,3	12,1	11,9	12,0	11,9
Integrierte Gesamtschulen	2,0	2,2	2,8	2,9	3,0	3,2	3,4	3,4	3,5	3,6	4,2
Freie Waldorfschulen	100	100	100	100	100	100	100	100	100	100	100
Förderschulen	19,4	19,3	19,9	20,3	20,3	20,4	20,6	20,7	21,3	21,5	21,8
Abendhauptschulen	-	-	-	-	-	-	-	-	-	-	-
Abendrealschulen 3)	2,2	2,3	11,5	6,3	12,1	9,4	10,5	11,9	11,0	13,6	11,1
Abendgymnasien 3)	2,3	2,8	7,1	14,2	14,2	16,8	14,7	14,6	14,8	14,3	15,3
Kollegs 3)	22,0	23,0	21,7	14,9	16,0	17,7	18,1	16,3	16,4	14,9	15,3
Berufliche Schulen	8,7	8,8	9,1	9,0	9,2	9,5	9,5	9,5	9,6	9,9	10,0
davon: Teilzeit-Berufsschulen 4) 5)	3,7	4,1	4,6	4,6	4,8	5,0	5,1	5,2	5,2	5,3	5,3
Berufsvorbereitungsjahr	2,4	2,2	2,0	2,4	2,6	2,7	2,9	3,2	3,4	4,4	5,1
Berufsgrundbildungsjahr 5)	1,7	1,5	2,2	2,0	2,3	2,3	2,4	2,3	2,6	3,2	2,3
Berufsaufbauschulen	3,8	1,2	-	-	-	-	-	-	-	-	-
Berufsfachschulen	14,9	12,7	12,2	12,3	12,4	12,9	13,3	13,4	13,7	14,5	14,7
Fachoberschulen	3,2	3,5	4,6	4,8	4,8	5,3	5,7	5,7	6,2	6,5	6,5
Fachgymnasien	1,6	1,9	1,8	1,7	1,6	1,5	1,5	1,7	1,8	3,6	4,0
Kollegschulen 6)	3,3	2,5	-	-	-	-	-	-	-	-	-
Berufsober-/Technische Oberschulen	1,1	0,5	0,3	0,3	0,3	0,2	0,5	0,5	0,7	1,3	1,5
Fachschulen	26,6	27,8	31,6	31,3	31,6	31,6	29,6	28,8	28,0	28,1	27,6
Fachakademien/Berufsakademien 7)	50,3	49,0	52,3	54,3	53,2	53,2	54,5	54,4	55,9	58,4	64,7
Allgemeinbildende und berufliche Schulen	7,6	7,7	8,0	8,2	8,3	8,4	8,5	8,7	8,8	9,1	9,2
Nachrichtlich:											
Schulen des Gesundheitswesens	43,4	47,4	53,4	54,1	54,9	55,2	58,5	58,9	59,0	57,8	58,7
davon: vollzeitbeschäftigte Lehrkräfte											
Allgemeinbildende Schulen	7,7	7,8	8,3	8,5	8,4	8,4	8,4	8,5	8,7	8,9	9,1
davon: Vorklassen	0,8	-	0,5	0,5	-	-	-	-	8,6	6,8	10,7
Schulkindergärten	13,4	15,0	17,4	17,5	18,5	21,2	22,3	27,5	26,0	26,1	29,9
Grundschulen	1,2	1,0	1,3	1,4	1,4	1,4	1,3	1,5	1,7	1,9	2,1
Schulartunabhängige Orientierungsstufe	3,3	3,3	3,2	3,1	3,1	3,2	3,2	2,3	2,3	2,9	2,7
Hauptschulen	1,8	2,2	2,4	2,5	2,4	2,4	2,7	2,8	2,3	2,3	2,6
Schularten mit mehreren Bildungsgängen	-	0,1	1,1	0,9	0,7	0,8	0,9	1,4	1,5	1,7	2,7
Realschulen	7,3	7,1	7,5	7,4	7,4	7,2	6,8	7,1	7,9	8,0	7,9
Gymnasien	11,7	11,9	12,6	12,8	12,8	12,6	12,4	12,4	12,2	12,1	12,1
Integrierte Gesamtschulen	1,9	2,0	2,4	2,5	2,5	2,6	2,8	2,5	2,6	2,8	3,8
Freie Waldorfschulen	100	100	100	100	100	100	100	100	100	100	100
Förderschulen	19,9	19,7	20,2	20,6	20,5	21,1	20,4	20,4	21,1	21,1	21,6
Abendhauptschulen	-	-	-	-	-	-	-	-	-	-	-
Abendrealschulen 3)	0,8	0,9	6,7	-	-	-	-	-	-	-	1,1
Abendgymnasien 3)	2,5	2,3	2,9	11,4	11,9	11,6	11,4	10,6	11,2	10,3	11,1
Kollegs 3)	20,6	20,9	19,9	9,0	7,9	9,5	8,6	8,0	8,2	8,8	8,9
Berufliche Schulen	6,8	6,8	7,0	7,1	7,2	7,3	7,2	7,1	7,2	7,3	7,3
davon: Teilzeit-Berufsschulen 4) 5)	3,6	4,0	4,5	4,7	4,9	5,0	5,0	5,1	5,1	5,1	5,1
Berufsvorbereitungsjahr	1,9	1,8	2,0	2,4	2,5	2,5	2,9	3,1	3,3	4,2	5,0
Berufsgrundbildungsjahr 5)	1,2	0,9	2,0	1,8	2,0	1,9	2,2	1,9	1,9	2,3	1,9
Berufsaufbauschulen	4,2	1,5	-	-	-	-	-	-	-	-	-
Berufsfachschulen	11,3	9,1	8,6	9,1	8,9	9,3	9,3	9,2	9,5	9,8	9,8
Fachoberschulen	2,5	2,5	3,2	3,4	3,4	4,0	4,5	4,2	4,8	4,7	4,9
Fachgymnasien	1,1	1,3	1,4	1,6	1,3	1,2	1,2	1,2	1,3	2,9	3,3
Kollegschulen 6)	2,6	2,0	-	-	-	-	-	-	-	-	-
Berufsober-/Technische Oberschulen	0,5	0,4	-	-	-	-	0,1	0,1	0,1	0,5	0,9
Fachschulen	21,8	23,2	25,6	25,2	25,4	25,0	22,9	21,6	20,7	20,3	20,1
Fachakademien/Berufsakademien 7)	45,5	42,6	45,7	47,8	46,2	49,1	49,1	49,6	51,5	53,4	60,2
Allgemeinbildende und berufliche Schulen	7,5	7,6	8,1	8,2	8,2	8,3	8,2	8,3	8,4	8,6	8,8
Nachrichtlich:											
Schulen des Gesundheitswesens 8)	43,4	47,4	51,7	52,9	53,4	54,2	58,1	59,9	60,5	58,0	59,4
Fußnoten siehe am Ende der Tabelle.											

Fußnoten siehe am Ende der Tabelle.

Private allgemeinbildende und berufliche Schulen 1992 bis 2008

12 Lehrkräfte nach Schularten und Beschäftigungsumfang sowie Anteil an Lehrkräften an öffentlichen und privaten Schulen

12.1 Insgesamt

12.1.2 Anteil an Lehrkräften an öffentlichen und privaten Schulen

Schulart	Jahr										
	1992	1995	2000	2001	2002	2003	2004	2005	2006	2007	2008
	%										
noch: Früheres Bundesgebiet teilzeitbeschäftigte Lehrkräfte											
Allgemeinbildende Schulen	6,8	7,0	7,2	7,3	7,7	7,9	8,2	8,5	8,7	9,0	9,0
davon: Vorklassen	13,5	13,5	-	-	-	-	-	-	7,7	6,8	6,6
Schulkindergärten	9,1	9,9	13,1	14,6	17,3	14,9	17,2	24,7	24,3	29,0	26,6
Grundschulen	0,9	0,9	1,1	1,1	1,2	1,3	1,5	1,5	1,8	1,9	2,0
Schulartunabhängige Orientierungsstufe	3,7	4,0	3,1	3,6	3,5	3,7	2,7	3,1	3,2	4,4	5,0
Hauptschulen	1,9	3,1	3,4	3,3	3,4	3,5	4,4	4,8	4,1	4,7	5,3
Schularten mit mehreren Bildungsgängen	-	0,7	0,8	0,7	0,5	0,2	0,4	0,8	1,2	1,4	2,5
Realschulen	9,6	8,9	8,0	8,4	8,5	9,1	8,7	9,2	9,6	9,7	9,3
Gymnasien	13,9	13,3	12,6	12,5	12,5	12,5	11,9	11,7	11,5	11,8	11,7
Integrierte Gesamtschulen	2,1	2,8	3,6	3,8	4,1	4,6	4,5	5,2	5,1	5,0	5,1
Freie Waldorfschulen	100	100	100	100	100	100	100	100	100	100	100
Förderschulen	17,9	18,3	19,3	19,5	20,0	19,0	21,1	21,4	21,7	22,1	22,2
Abendhauptschulen	-	-	-	-	-	-	-	-	-	-	-
Abendrealschulen 3)	5,6	5,8	19,9	15,6	28,4	25,0	29,5	32,6	26,6	30,5	26,3
Abendgymnasien 3)	1,5	4,7	16,8	21,3	19,8	28,4	22,8	24,1	22,7	22,8	23,8
Kollegs 3)	27,2	30,9	26,4	26,4	30,0	33,1	33,5	29,6	30,9	26,0	27,1
Berufliche Schulen	16,5	15,9	15,2	14,3	14,3	14,9	14,9	15,1	15,1	15,8	15,8
davon: Teilzeit-Berufsschulen 4) 5)	4,3	4,9	4,8	4,5	4,5	5,1	5,3	5,4	5,7	5,9	5,9
Berufsvorbereitungsjahr	4,3	3,9	2,1	2,4	3,0	3,3	2,9	3,3	3,8	4,9	5,4
Berufsgrundbildungsjahr 5)	5,6	5,1	3,5	2,6	3,4	4,0	3,3	4,2	5,3	6,5	3,6
Berufsaufbauschulen	2,2	-	-	-	-	-	-	-	-	-	-
Berufsfachschulen	24,4	21,6	20,2	19,1	19,7	20,6	21,1	21,6	21,6	23,0	23,4
Fachoberschulen	7,6	8,3	9,3	9,5	8,7	8,9	9,1	9,8	10,0	11,3	10,7
Fachgymnasien	3,4	3,8	2,7	2,2	2,4	2,3	2,2	2,5	2,7	5,1	5,6
Kollegschulen 6)	7,4	5,2	-	-	-	-	-	-	-	-	-
Berufsober-/Technische Oberschulen	3,5	1,1	1,1	1,1	1,0	0,8	1,4	1,3	2,2	3,2	2,9
Fachschulen	43,2	40,5	43,9	42,8	43,1	43,7	41,6	41,6	40,4	41,8	40,2
Fachakademien/Berufsakademien 7)	57,9	57,6	59,7	61,0	59,9	57,1	59,2	58,5	59,9	62,9	68,6
Allgemeinbildende und berufliche Schulen	7,8	7,9	8,0	8,1	8,4	8,7	9,0	9,3	9,4	9,8	9,9
Nachrichtlich:											
Schulen des Gesundheitswesens	-	-	57,8	57,6	58,9	57,7	59,3	56,5	55,5	57,4	57,1
Stundenweise beschäftigte Lehrkräfte											
Allgemeinbildende Schulen	15,4	13,4	11,2	10,9	10,8	11,9	12,4	12,2	11,8	11,7	12,3
davon: Vorklassen	12,9	-	-	-	-	-	-	-	100	7,1	4,8
Schulkindergärten	16,2	18,6	23,2	24,0	22,9	25,9	26,9	28,2	27,2	30,1	29,4
Grundschulen	1,0	0,8	0,9	1,0	1,1	1,5	1,8	2,0	2,2	2,1	2,2
Schulartunabhängige Orientierungsstufe	7,0	4,1	3,6	5,7	3,8	1,8	3,6	1,5	1,7	2,3	3,1
Hauptschulen	1,4	1,4	1,8	2,0	2,0	3,7	4,4	4,7	4,6	5,1	5,3
Schularten mit mehreren Bildungsgängen	-	1,7	0,5	0,5	0,2	-	0,7	1,8	2,3	3,1	2,6
Realschulen	26,9	23,2	20,0	18,2	17,5	16,8	16,3	15,4	14,2	14,5	14,4
Gymnasien	21,5	20,8	13,2	12,3	11,8	12,4	11,7	12,6	12,8	12,1	11,7
Integrierte Gesamtschulen	5,9	6,6	3,5	4,9	4,8	5,6	6,3	4,5	4,4	6,0	5,4
Freie Waldorfschulen	100	100	100	100	100	100	100	100	100	100	100
Förderschulen	30,1	28,4	22,5	22,7	22,2	26,3	31,0	28,1	25,9	25,0	26,0
Abendhauptschulen	-	-	-	-	-	-	-	-	-	-	-
Abendrealschulen 3)	96,8	98,6	96,2	98,8	99,5	99,1	99,6	99,2	99,1	98,4	98,9
Abendgymnasien 3)	96,8	98,7	98,7	94,9	95,8	94,5	95,0	95,2	93,0	92,0	90,9
Kollegs 3)	71,9	61,7	58,0	62,4	59,8	58,3	60,4	55,6	57,2	56,6	57,8
Berufliche Schulen	36,0	38,0	37,2	39,8	40,4	40,4	40,6	38,8	37,6	39,9	39,3
davon: Teilzeit-Berufsschulen 4) 5)	8,6	10,4	12,4	12,4	13,6	13,7	13,3	13,3	12,7	12,8	12,8
Berufsvorbereitungsjahr	8,6	6,8	8,0	4,6	5,7	6,7	6,5	6,1	6,3	7,4	8,2
Berufsgrundbildungsjahr 5)	1,6	0,3	2,5	1,2	1,6	1,9	1,6	2,0	1,8	1,5	1,6
Berufsaufbauschulen	23,2	3,6	-	-	-	-	-	-	-	-	-
Berufsfachschulen	57,3	54,0	51,1	54,6	54,0	56,7	58,2	56,4	55,9	57,5	59,3
Fachoberschulen	13,5	16,6	18,0	19,3	21,1	16,3	17,5	16,3	15,5	19,1	19,0
Fachgymnasien	11,4	14,1	14,6	14,4	14,9	15,3	14,7	15,5	16,5	17,9	22,3
Kollegschulen 6)	15,7	14,0	-	-	-	-	-	-	-	-	-
Berufsober-/Technische Oberschulen	2,1	2,2	-	-	-	-	0,8	0,4	1,1	1,9	2,5
Fachschulen	66,3	69,8	62,5	64,0	64,5	62,9	61,0	57,0	53,4	67,1	56,7
Fachakademien/Berufsakademien 7)	70,9	61,6	63,2	66,5	67,3	65,8	66,2	63,5	67,0	68,6	71,6
Allgemeinbildende und berufliche Schulen	23,1	20,8	17,8	18,4	18,4	19,7	19,8	19,0	18,0	18,2	18,5
Nachrichtlich:											
Schulen des Gesundheitswesens	42,5	48,0	51,5	53,6	51,4	53,6	55,1	57,9	58,2	56,7	56,9
Fußnoten siehe am Ende der Tabelle.											

Fußnoten siehe am Ende der Tabelle.

Private allgemeinbildende und berufliche Schulen 1992 bis 2008

12 Lehrkräfte nach Schularten und Beschäftigungsumfang sowie Anteil an Lehrkräften an öffentlichen und privaten Schulen

12.1 Insgesamt

12.1.2 Anteil an Lehrkräften an öffentlichen und privaten Schulen

Schulart	Jahr										
	1992	1995	2000	2001	2002	2003	2004	2005	2006	2007	2008
	%										
Neue Länder einschl. Berlin											
Vollzeit- und teilzeitbeschäftigte Lehrkräfte											
Allgemeinbildende Schulen 1) 2)	1,4	1,7	2,7	2,9	3,3	3,6	4,0	4,6	5,0	5,7	6,3
davon: Vorklassen	3,0	4,6	4,5	4,9	5,0	5,6	5,2	-	-	-	-
Schulkindergärten	-	-	-	-	-	1,7	1,6	2,6	-	-	-
Grundschulen	0,6	0,6	1,8	2,1	2,5	3,1	3,6	4,3	4,8	5,5	6,2
Schulartunabhängige Orientierungsstufe	2,7	1,2	1,3	1,4	1,6	2,7	3,0	3,7	4,4	5,1	5,2
Hauptschulen	0,1	0,8	0,9	1,0	1,0	1,2	0,8	1,0	1,0	1,0	1,2
Schularten mit mehreren Bildungsgängen	-	0,1	0,6	0,7	0,8	1,0	1,0	1,3	1,7	2,4	2,8
Realschulen	3,5	0,9	1,3	1,5	2,2	2,4	2,7	3,7	5,5	7,1	6,3
Gymnasien	2,7	2,7	3,8	4,1	4,5	4,8	5,1	5,5	5,8	6,5	7,3
Integrierte Gesamtschulen	0,3	0,5	0,9	1,1	1,3	1,5	1,8	2,7	3,3	4,0	6,1
Freie Waldorfschulen	100	100	100	100	100	100	100	100	100	100	100
Förderschulen	4,0	4,6	6,2	6,3	6,7	6,9	7,1	7,3	7,9	8,0	8,4
Abendhauptschulen	-	-	-	-	-	-	-	-	-	-	-
Abendrealschulen	-	10,3	3,4	3,0	2,8	2,6	-	-	-	-	-
Abendgymnasien	-	-	-	-	-	-	-	-	-	-	-
Kollegs	-	1,6	-	-	-	-	-	-	0,2	0,7	0,9
Berufliche Schulen	2,4	7,2	11,1	11,6	12,1	14,5	15,4	15,9	16,6	17,0	17,1
davon: Teilzeit-Berufsschulen 4)	1,1	1,7	3,6	3,8	4,4	4,7	4,9	5,1	5,5	6,0	6,0
Berufsvorbereitungsjahr	1,3	2,2	10,5	9,6	9,1	11,9	11,2	11,9	11,2	11,5	12,0
Berufsgrundbildungsjahr	-	3,2	7,9	6,9	6,9	8,6	10,7	10,5	9,7	7,4	2,1
Berufsaufbauschulen	-	-	-	-	-	-	-	-	-	-	-
Berufsfachschulen	8,6	22,3	29,1	30,7	30,4	35,2	38,3	38,8	40,2	40,3	41,1
Fachoberschulen	2,3	1,8	2,8	2,9	4,3	4,6	5,7	8,8	10,7	12,7	14,4
Fachgymnasien	-	-	-	0,1	0,2	0,2	0,2	0,4	0,7	1,0	1,0
Berufsober-/Technische Oberschulen	-	-	-	-	-	-	-	-	-	-	-
Fachschulen	7,3	27,2	31,0	31,8	31,5	36,7	33,0	29,7	30,1	33,6	34,2
Allgemeinbildende und berufliche Schulen	1,5	2,3	3,8	4,1	4,5	5,3	5,7	6,4	6,9	7,6	8,1
Nachrichtlich:											
Schulen des Gesundheitswesens	40,5	49,5	50,1	62,1	54,9	63,8	57,6	68,8	71,6	68,7	66,2
davon: vollzeitbeschäftigte Lehrkräfte											
Allgemeinbildende Schulen 1) 2)	1,3	1,7	2,9	3,1	3,3	3,9	4,3	4,7	5,3	5,7	6,0
davon: Vorklassen	2,5	3,4	4,4	4,8	4,3	5,6	5,2	-	-	-	-
Schulkindergärten	-	-	-	-	-	2,8	2,6	-	-	-	-
Grundschulen	0,6	0,7	2,4	2,8	3,3	3,9	4,5	5,1	5,5	6,1	6,0
Schulartunabhängige Orientierungsstufe	2,1	1,0	1,1	1,3	1,3	2,5	3,0	3,4	4,3	4,6	4,9
Hauptschulen	0,1	0,6	0,5	0,8	0,6	0,9	0,5	0,4	0,3	0,2	0,3
Schularten mit mehreren Bildungsgängen	-	0,1	0,6	0,7	0,7	0,8	1,1	1,2	1,7	2,6	2,8
Realschulen	3,4	0,6	0,9	1,1	1,6	2,1	2,6	4,0	4,7	4,7	3,9
Gymnasien	2,3	2,2	3,5	3,6	4,0	4,5	4,6	5,4	6,0	6,3	6,4
Integrierte Gesamtschulen	0,2	0,5	0,7	1,0	1,0	1,4	2,1	2,3	3,1	3,1	5,1
Freie Waldorfschulen	100	100	100	100	100	100	100	100	100	100	100
Förderschulen	3,9	4,7	6,9	7,3	7,4	7,6	7,9	8,0	8,3	8,1	9,1
Abendhauptschulen	-	-	-	-	-	-	-	-	-	-	-
Abendrealschulen	-	-	5,3	4,8	4,3	4,1	-	-	-	-	-
Abendgymnasien	-	-	-	-	-	-	-	-	-	-	-
Kollegs	-	-	-	-	-	-	-	-	0,4	1,1	1,4
Berufliche Schulen	1,8	6,4	9,6	9,9	10,9	13,6	14,4	13,9	15,1	15,4	15,4
davon: Teilzeit-Berufsschulen 4)	1,0	1,6	3,4	3,5	4,1	4,6	4,7	4,8	5,4	6,0	6,0
Berufsvorbereitungsjahr	0,5	1,8	8,5	8,5	7,7	10,5	10,4	9,7	9,7	10,5	10,9
Berufsgrundbildungsjahr	-	1,1	7,5	6,6	6,6	9,1	10,9	10,8	10,3	7,8	1,4
Berufsaufbauschulen	-	-	-	-	-	-	-	-	-	-	-
Berufsfachschulen	6,4	20,3	26,2	27,2	28,8	34,7	36,6	35,4	37,6	36,5	37,1
Fachoberschulen	1,5	1,5	1,7	2,2	3,2	4,2	4,9	7,3	8,8	11,4	12,3
Fachgymnasien	-	-	-	0,1	0,1	0,3	0,2	0,5	0,8	1,1	1,0
Berufsober-/Technische Oberschulen	-	-	-	-	-	-	-	-	-	-	-
Fachschulen	4,7	24,7	27,7	28,1	29,9	36,4	31,3	26,6	27,7	31,3	30,6
Allgemeinbildende und berufliche Schulen	1,4	2,4	4,0	4,3	4,6	5,7	6,4	6,7	7,5	7,8	7,8
Nachrichtlich:											
Schulen des Gesundheitswesens 8)	40,5	49,5	47,2	56,9	52,5	62,7	53,7	67,7	69,6	64,6	62,2
Fußnoten siehe am Ende der Tabelle.											

Fußnoten siehe am Ende der Tabelle.

Private allgemeinbildende und berufliche Schulen 1992 bis 2008

12 Lehrkräfte nach Schularten und Beschäftigungsumfang sowie Anteil an Lehrkräften an öffentlichen und privaten Schulen

12.1 Insgesamt

12.1.2 Anteil an Lehrkräften an öffentlichen und privaten Schulen

Schulart	Jahr										
	1992	1995	2000	2001	2002	2003	2004	2005	2006	2007	2008
	%										
noch: Neue Länder einschl. Berlin teilzeitbeschäftigte Lehrkräfte											
Allgemeinbildende Schulen 1) 2)	1,7	1,5	2,4	2,6	3,2	3,3	3,6	4,4	4,7	5,7	6,8
davon: Vorklassen	16,1	20,6	6,8	10,0	21,9	5,7	5,1	-	-	-	-
Schulkindergärten	-	-	-	-	-	-	-	10,0	-	-	-
Grundschulen	0,7	0,5	1,4	1,6	2,1	2,7	3,1	3,8	4,3	5,2	6,3
Schulartunabhängige Orientierungsstufe	5,6	1,4	1,6	1,5	2,1	2,9	3,0	4,1	4,6	5,8	5,9
Hauptschulen	0,6	1,2	2,6	1,7	2,9	2,3	1,7	3,1	3,1	5,0	6,5
Schularten mit mehreren Bildungsgängen	-	0,1	0,5	0,8	1,1	1,1	1,0	1,4	1,8	2,2	2,9
Realschulen	3,6	1,7	3,7	3,8	4,2	2,9	2,9	3,4	6,6	13,1	15,0
Gymnasien	4,8	7,1	4,8	5,8	6,2	5,4	6,0	5,7	5,6	6,7	8,8
Integrierte Gesamtschulen	0,3	0,6	1,5	1,3	1,8	1,6	1,5	3,4	3,5	5,4	8,0
Freie Waldorfschulen	100	100	100	100	100	100	100	100	100	100	100
Förderschulen	4,9	3,9	3,7	3,1	4,2	4,2	4,7	5,3	6,8	7,6	6,6
Abendhauptschulen	-	-	-	-	-	-	-	-	-	-	-
Abendrealschulen	-	19,0	-	-	-	-	-	-	-	-	-
Abendgymnasien	-	-	-	-	-	-	-	-	-	-	-
Kollegs	-	5,9	-	-	-	-	-	-	-	-	-
Berufliche Schulen	7,4	19,0	20,0	20,7	17,5	17,6	19,2	22,9	21,3	22,1	21,6
davon: Teilzeit-Berufsschulen 4)	1,6	3,0	5,4	5,6	6,2	5,1	5,3	6,6	5,9	6,1	6,1
Berufsvorbereitungsjahr	19,1	11,4	20,9	15,1	15,0	15,8	14,8	19,9	16,8	15,1	15,4
Berufsgrundbildungsjahr	-	30,8	16,7	12,5	11,1	3,7	8,6	8,0	6,3	5,7	4,5
Berufsaufbauschulen	-	-	-	-	-	-	-	-	-	-	-
Berufsfachschulen	39,1	45,8	42,3	43,7	35,5	36,6	43,7	48,2	47,1	49,9	50,4
Fachoberschulen	10,5	6,3	8,2	6,7	8,3	5,9	9,0	13,9	16,4	16,7	20,4
Fachgymnasien	-	-	-	-	0,3	0,2	-	0,2	0,2	0,6	1,0
Berufsober-/Technische Oberschulen	-	-	-	-	-	-	-	-	-	-	-
Fachschulen	36,4	44,1	43,2	44,7	36,7	37,4	37,8	37,5	36,2	39,1	42,3
Allgemeinbildende und berufliche Schulen	2,1	2,0	3,4	3,8	4,3	4,5	4,8	5,9	6,2	7,2	8,5
Nachrichtlich:											
Schulen des Gesundheitswesens	-	-	62,4	82,5	63,4	67,2	71,9	72,6	78,0	80,5	77,4
Stundenweise beschäftigte Lehrkräfte insgesamt											
Allgemeinbildende Schulen 1) 2)	7,6	9,8	12,3	13,2	14,2	15,4	16,8	23,3	26,4	27,7	29,7
davon: Vorklassen	100	40,0	-	33,3	75,0	100	-	-	-	-	-
Schulkindergärten	-	-	-	-	-	-	-	-	-	-	-
Grundschulen	2,7	3,4	6,4	8,7	11,9	15,3	15,8	19,4	21,8	21,5	23,8
Schulartunabhängige Orientierungsstufe	34,4	15,6	10,8	13,5	13,5	13,8	11,5	13,8	18,6	16,1	15,3
Hauptschulen	-	7,3	3,4	8,1	4,4	10,4	10,4	-	-	-	-
Schularten mit mehreren Bildungsgängen	-	1,2	5,1	5,6	7,2	7,4	7,9	22,9	37,6	44,3	49,9
Realschulen	4,5	3,4	6,6	19,7	25,0	23,7	31,9	36,3	37,9	22,4	26,1
Gymnasien	9,0	9,6	8,1	9,8	11,2	10,8	13,2	19,9	27,1	26,7	28,4
Integrierte Gesamtschulen	6,3	3,6	4,5	6,5	4,9	14,5	12,3	22,6	25,7	30,8	32,3
Freie Waldorfschulen	100	100	100	100	100	100	100	100	100	100	100
Förderschulen	11,5	20,5	30,0	27,2	23,1	23,4	25,3	30,8	17,8	21,5	22,9
Abendhauptschulen	-	-	-	-	-	-	-	-	-	-	-
Abendrealschulen	-	-	57,1	40,0	50,0	-	-	-	-	-	-
Abendgymnasien	-	-	-	-	-	-	-	-	-	-	-
Kollegs	-	61,1	-	-	-	-	-	14,3	50,0	28,6	10,0
Berufliche Schulen	20,7	60,1	79,3	79,7	78,5	83,8	82,8	83,5	86,7	85,1	83,4
davon: Teilzeit-Berufsschulen 4)	25,5	27,5	42,9	53,9	50,6	57,5	53,2	58,7	65,3	61,5	53,4
Berufsvorbereitungsjahr	16,7	50,0	75,0	68,5	59,6	77,6	73,5	76,2	78,6	72,3	69,3
Berufsgrundbildungsjahr	-	73,1	58,3	66,7	41,2	25,0	47,6	42,1	55,2	20,8	15,0
Berufsaufbauschulen	-	-	-	-	-	-	-	-	-	-	-
Berufsfachschulen	14,1	64,2	84,6	85,1	82,6	87,7	88,3	89,2	91,9	91,4	91,4
Fachoberschulen	-	14,0	51,5	32,7	53,1	58,2	56,7	70,1	83,4	79,0	77,4
Fachgymnasien	-	-	-	4,1	4,2	4,3	3,6	6,8	24,7	20,7	19,7
Berufsober-/Technische Oberschulen	-	-	-	-	-	-	-	-	-	-	-
Fachschulen	23,4	76,2	90,2	90,1	89,5	91,2	89,9	87,1	86,7	86,7	88,2
Allgemeinbildende und berufliche Schulen	12,7	34,1	47,7	48,7	47,5	52,7	53,7	57,4	60,5	59,0	58,1
Nachrichtlich:											
Schulen des Gesundheitswesens	39,5	46,9	51,4	64,4	46,0	54,8	55,8	55,6	62,0	59,9	60,7

1) 1992 und 1993 lagen die Angaben für Mecklenburg-Vorpommern für alle Schularten (außer Abendgymnasien und (1993) Freien Waldorfschulen) nur zusammen vor; Nachweis erfolgt bei den Grundschulen.

2) 1992 ohne Sachsen.

3) Fortbildungslehrgänge; ab 2001 für Nordrhein-Westfalen Nachweis erfolgt bei den Abendgymnasien.

4) Ab 1996 einschl. Berufsgrundbildungsjahr in kooperativer Form.

5) Die Zu- bzw. Abnahme 1999 ist auf die Zuordnung des Berufsgrundbildungsjahres zu den Teilzeit-Berufsschulen in Niedersachsen zurückzuführen.

6) Ab 2000 werden die Kollegschulen nicht mehr in der bisherigen Form nachgewiesen; auslaufende Bildungsgänge.

7) Ab 1996 nur noch Fachakademien.

8) Bis 1996 einschl. teilzeitbeschäftigter Lehrpersonen.

Private allgemeinbildende und berufliche Schulen 1992 bis 2008

12 Lehrkräfte nach Schularten und Beschäftigungsumfang sowie Anteil an Lehrkräften an öffentlichen und privaten Schulen

12.2 Weiblich
12.2.1 Absolute Werte

Schulart	Jahr										
	1992	1995	2000	2001	2002	2003	2004	2005	2006	2007	2008
Deutschland											
Vollzeit- und teilzeitbeschäftigte Lehrkräfte											
Allgemeinbildende Schulen 1) 2)	20 414	22 333	25 602	26 754	27 891	29 037	29 889	31 060	32 413	34 083	35 469
davon: Vorklassen	98	98	35	38	38	39	33	-	35	27	38
Schulkindergärten	377	445	480	508	526	545	557	556	516	545	563
Grundschulen	1 307	1 318	1 942	2 110	2 333	2 549	2 797	3 150	3 663	4 032	4 372
Schulartunabhängige Orientierungsstufe	379	399	411	433	434	445	187	189	234	286	301
Hauptschulen	690	953	1 074	1 111	1 138	1 166	1 408	1 477	1 207	1 281	1 333
Schularten mit mehreren Bildungsgängen	-	21	124	157	188	216	231	290	370	490	607
Realschulen	2 773	2 898	3 042	3 131	3 315	3 453	3 467	3 575	3 911	3 959	3 881
Gymnasien	6 673	7 053	7 633	7 946	8 177	8 324	8 540	8 785	9 099	9 630	10 020
Integrierte Gesamtschulen	322	342	487	516	541	609	644	682	731	785	1 018
Freie Waldorfschulen	2 106	2 540	2 915	3 028	3 088	3 214	3 327	3 480	3 458	3 549	3 568
Förderschulen	5 571	6 142	7 293	7 606	7 920	8 250	8 475	8 655	8 970	9 265	9 548
Abendhauptschulen	-	-	-	-	-	-	-	-	-	-	-
Abendrealschulen 3)	9	11	41	9	18	11	8	10	12	14	10
Abendgymnasien 3)	7	14	40	132	137	176	167	169	178	177	174
Kollegs 3)	102	99	85	29	38	40	48	42	42	43	36
Berufliche Schulen	3 956	4 798 r	5 932 r	6 100 r	6 373 r	7 100 r	7 378	7 595	7 883	8 124	8 164
davon: Teilzeit-Berufsschulen 4) 5)	469	543	852	878	925 r	955 r	976	1 024	1 093	1 152	1 208
Berufsvorbereitungsjahr	27	41	119	120	111	149 r	152	158	158	161	164
Berufsgrundbildungsjahr 5)	9	14	29	30	34	46 r	48	51	53	62	28
Berufsaufbauschulen	9	2	-	-	-	-	-	-	-	-	-
Berufsfachschulen	1 959	2 199 r	2 872 r	2 997 r	3 157	3 746 r	4 202	4 448	4 659	4 586	4 515
Fachoberschulen	57	62	113	125	138	163	179	220	251	292	316
Fachgymnasien	38	52	52	54	54	51	52	62	73	199	237
Kollegschulen 6)	51	48	-	-	-	-	-	-	-	-	-
Berufsober-/Technische Oberschulen	5	2	1	1	1	1	3	3	5	8	9
Fachschulen	1 034	1 535 r	1 604	1 591	1 643	1 684	1 450	1 315	1 278	1 342	1 350
Fachakademien/Berufsakademien 7)	298	300	290	304	310	305	316	314	313	322	337
Allgemeinbildende und berufliche Schulen	24 370	27 131 r	31 534 r	32 854 r	34 264 r	36 137 r	37 267	38 655	40 296	42 207	43 633
Nachrichtlich:											
Schulen des Gesundheitswesens	1 870	2 074	2 719	2 769	2 707	2 829	3 096	3 117	3 234	3 143	3 202
davon: vollzeitbeschäftigte Lehrkräfte											
Allgemeinbildende Schulen 1) 2)	11 667	12 111	12 712	13 421	13 672	14 436	14 086	14 454	14 994	15 788	17 018
davon: Vorklassen	24	32	34	36	31	37	31	-	19	14	25
Schulkindergärten	293	343	335	342	347	394	387	364	346	332	383
Grundschulen	732	655	829	938	1 000	1 059	1 088	1 284	1 488	1 709	1 900
Schulartunabhängige Orientierungsstufe	184	175	174	189	173	176	84	86	112	137	153
Hauptschulen	406	505	480	519	530	538	583	619	502	501	480
Schularten mit mehreren Bildungsgängen	-	11	66	77	81	86	101	138	175	247	307
Realschulen	1 267	1 282	1 298	1 322	1 398	1 420	1 394	1 428	1 579	1 608	1 704
Gymnasien	3 522	3 566	3 593	3 766	3 808	3 860	3 891	3 996	4 100	4 326	4 531
Integrierte Gesamtschulen	177	175	212	232	226	252	281	257	289	319	504
Freie Waldorfschulen	1 193	1 254	1 268	1 304	1 272	1 350	1 317	1 321	1 316	1 354	1 410
Förderschulen	3 811	4 060	4 368	4 636	4 739	5 196	4 859	4 900	4 993	5 165	5 544
Abendhauptschulen	-	-	-	-	-	-	-	-	-	-	-
Abendrealschulen 3)	2	2	14	2	2	2	-	-	-	-	-
Abendgymnasien 3)	4	4	7	52	58	57	59	52	63	61	65
Kollegs 3)	52	47	34	6	7	9	11	9	12	15	12
Berufliche Schulen	1 909	2 425 r	2 958 r	3 039 r	3 142 r	3 574 r	3 634	3 567	3 777	3 784	3 739
davon: Teilzeit-Berufsschulen 4) 5)	297	344	543	561	578 r	580 r	568	585	625	664	679
Berufsvorbereitungsjahr	11	22	79	79	71	86 r	95	93	96	94	96
Berufsgrundbildungsjahr 5)	4	5	16	19	20	30 r	33	35	30	32	14
Berufsaufbauschulen	7	2	-	-	-	-	-	-	-	-	-
Berufsfachschulen	891	1 078 r	1 410 r	1 479 r	1 535	1 887 r	2 084	2 081	2 255	2 104	2 011
Fachoberschulen	25	27	42	47	59	75	79	94	111	131	144
Fachgymnasien	15	19	24	28	23	22	23	26	33	86	101
Kollegschulen 6)	23	19	-	-	-	-	-	-	-	-	-
Berufsober-/Technische Oberschulen	2	1	-	-	-	-	-	-	-	1	3
Fachschulen	502	790 r	739	727	749	780	649	554	524	564	578
Fachakademien/Berufsakademien 7)	132	118	105	99	107	114	103	99	103	108	113
Allgemeinbildende und berufliche Schulen	13 576	14 536 r	15 670 r	16 460 r	16 814 r	18 010 r	17 720	18 021	18 771	19 572	20 757
Nachrichtlich:											
Schulen des Gesundheitswesens 8)	1 870	2 074	1 848	1 914	1 839	1 887	2 040	2 161	2 231	2 120	2 178

Fußnoten siehe am Ende der Tabelle.

Private allgemeinbildende und berufliche Schulen 1992 bis 2008

12 Lehrkräfte nach Schularten und Beschäftigungsumfang sowie Anteil an Lehrkräften an öffentlichen und privaten Schulen

12.2 Weiblich
12.2.1 Absolute Werte

Schulart	Jahr										
	1992	1995	2000	2001	2002	2003	2004	2005	2006	2007	2008
noch: Deutschland											
teilzeitbeschäftigte Lehrkräfte											
Allgemeinbildende Schulen 1) 2)	8 747	10 222	12 890	13 333	14 219	14 601	15 803	16 606	17 419	18 295	18 451
davon: Vorklassen	74	66	1	2	7	2	2	-	16	13	13
Schulkindergärten	84	102	145	166	179	151	170	192	170	213	180
Grundschulen	575	663	1 113	1 172	1 333	1 490	1 709	1 866	2 175	2 323	2 472
Schulartunabhängige Orientierungsstufe	195	224	237	244	261	269	103	103	122	149	148
Hauptschulen	284	448	594	592	608	628	825	858	705	780	853
Schularten mit mehreren Bildungsgängen	-	10	58	80	107	130	130	152	195	243	300
Realschulen	1 506	1 616	1 744	1 809	1 917	2 033	2 073	2 147	2 332	2 351	2 177
Gymnasien	3 151	3 487	4 040	4 180	4 369	4 464	4 649	4 789	4 999	5 304	5 489
Integrierte Gesamtschulen	145	167	275	284	315	357	363	425	442	466	514
Freie Waldorfschulen	913	1 286	1 647	1 724	1 816	1 864	2 010	2 159	2 142	2 195	2 158
Förderschulen	1 760	2 082	2 925	2 970	3 181	3 054	3 616	3 755	3 977	4 100	4 004
Abendhauptschulen	-	-	-	-	-	-	-	-	-	-	-
Abendrealschulen 3)	7	9	27	7	16	9	8	10	12	14	10
Abendgymnasien 3)	3	10	33	80	79	119	108	117	115	116	109
Kollegs 3)	50	52	51	23	31	31	37	33	30	28	24
Berufliche Schulen	2 047	2 373 r	2 974	3 061	3 231 r	3 526 r	3 744	4 028	4 106	4 340	4 425
davon: Teilzeit-Berufsschulen 4) 5)	172	199	309	317	347 r	375 r	408	439	468	488	529
Berufsvorbereitungsjahr	16	19	40	41	40	63 r	57	65	62	67	68
Berufsgrundbildungsjahr 5)	5	9	13	11	14	16	15	16	23	30	14
Berufsaufbauschulen	2	-	-	-	-	-	-	-	-	-	-
Berufsfachschulen	1 068	1 121 r	1 462	1 518	1 622	1 859 r	2 118	2 367	2 404	2 482	2 504
Fachoberschulen	32	35	71	78	79	88 r	100	126	140	161	172
Fachgymnasien	23	33	28	26	31	29	29	36	40	113	136
Kollegschulen 6)	28	29	-	-	-	-	-	-	-	-	-
Berufsober-/Technische Oberschulen	3	1	1	1	1	1	3	3	5	7	6
Fachschulen	532	745 r	865	864	894	904 r	801	761	754	778	772
Fachakademien/Berufsakademien 7)	166	182	185	205	203	191	213	215	210	214	224
Allgemeinbildende und berufliche Schulen	10 794	12 595 r	15 864	16 394	17 450 r	18 127 r	19 547	20 634	21 525	22 635	22 876
Nachrichtlich:											
Schulen des Gesundheitswesens	-	-	871	855	868	942	1 056	956	1 003	1 023	1 024
Stundenweise beschäftigte Lehrkräfte											
Allgemeinbildende Schulen 1) 2)	3 369	3 887	4 693	4 613	4 754	5 165	5 695	6 126	6 521	6 895	7 594
davon: Vorklassen	5	1	-	1	1	1	-	-	4	4	1
Schulkindergärten	78	104	165	183	175	187	201	222	222	237	246
Grundschulen	134	157	222	259	339	426	518	617	796	848	968
Schulartunabhängige Orientierungsstufe	33	27	37	57	39	28	25	29	50	48	43
Hauptschulen	57	82	109	112	116	214	257	272	247	301	309
Schularten mit mehreren Bildungsgängen	-	7	28	27	41	43	47	121	187	264	297
Realschulen	633	692	772	703	735	747	768	818	853	862	855
Gymnasien	924	1 061	1 195	1 083	1 154	1 182	1 258	1 466	1 635	1 679	1 856
Integrierte Gesamtschulen	29	21	29	45	49	64	77	108	115	169	167
Freie Waldorfschulen	682	693	712	715	687	690	730	710	724	769	1 034
Förderschulen	391	677	1 033	1 034	1 045	1 184	1 383	1 334	1 270	1 310	1 411
Abendhauptschulen	-	-	-	-	-	-	-	-	-	-	-
Abendrealschulen 3)	132	132	162	165	141	161	172	179	171	165	166
Abendgymnasien 3)	201	187	174	175	187	187	212	207	201	195	196
Kollegs 3)	70	46	55	54	45	51	47	43	46	44	45
Berufliche Schulen	4 001	5 073 r	6 832 r	7 082 r	7 031 r	7 725 r	7 967	7 861	8 071	8 328	8 646
davon: Teilzeit-Berufsschulen 4) 5)	310	351 r	511 r	572 r	519 r	579 r	589	630	694	695	700
Berufsvorbereitungsjahr	7	25	53	41	38	43 r	36	42	47	55	60
Berufsgrundbildungsjahr 5)	2	11	9	6	7	5 r	7	7	10	4	2
Berufsaufbauschulen	9	-	-	-	-	-	-	-	-	-	-
Berufsfachschulen	1 623	2 162 r	3 370 r	3 475 r	3 462	4 145 r	4 877	5 034	5 294	5 345	5 445
Fachoberschulen	38	44	64	54 r	71	75 r	97	119	161	198	234
Fachgymnasien	35	42	54	51	52	58	60	68	86	108	151
Kollegschulen 6)	11	15	-	-	-	-	-	-	-	-	-
Berufsober-/Technische Oberschulen	2	2	-	-	-	-	1	-	1	2	3
Fachschulen	1 590	2 104 r	2 458	2 559	2 557	2 507 r	1 988	1 628	1 435	1 546	1 639
Fachakademien/Berufsakademien 7)	374	317	313	324	325	313	312	333	343	375	412
Allgemeinbildende und berufliche Schulen	7 370	8 960 r	11 525 r	11 695 r	11 785 r	12 890 r	13 662	13 987	14 592	15 223	16 240
Nachrichtlich:											
Schulen des Gesundheitswesens	4 648	6 236	7 053	7 220	7 043	7 728	7 811	7 940	8 032	7 621	7 915

Fußnoten siehe am Ende der Tabelle.

Private allgemeinbildende und berufliche Schulen 1992 bis 2008

12 Lehrkräfte nach Schularten und Beschäftigungsumfang sowie Anteil an Lehrkräften an öffentlichen und privaten Schulen

12.2 Weiblich
12.2.1 Absolute Werte

Schulart	Jahr										
	1992	1995	2000	2001	2002	2003	2004	2005	2006	2007	2008
Früheres Bundesgebiet											
Vollzeit- und teilzeitbeschäftigte Lehrkräfte											
Allgemeinbildende Schulen	19 146	20 364	22 750	23 681	24 471	25 348	25 931	26 699	27 683	28 857	29 773
davon: Vorklassen	71	55	-	1	-	-	-	-	35	27	38
Schulkindergärten	377	445	480	508	526	544	556	555	516	545	563
Grundschulen	1 037	1 062	1 390	1 476	1 550	1 610	1 695	1 830	2 167	2 305	2 476
Schulartunabhängige Orientierungsstufe	290	303	292	305	308	316	54	30	31	41	41
Hauptschulen	680	933	1 057	1 094	1 121	1 145	1 395	1 467	1 198	1 274	1 322
Schularten mit mehreren Bildungsgängen	-	2	17	17	14	12	14	33	40	45	84
Realschulen	2 706	2 825	2 958	3 057	3 226	3 373	3 378	3 492	3 836	3 882	3 827
Gymnasien	6 363	6 520	6 905	7 137	7 285	7 376	7 544	7 709	7 976	8 397	8 671
Integrierte Gesamtschulen	299	293	422	442	453	508	519	527	573	607	755
Freie Waldorfschulen	1 971	2 288	2 598	2 701	2 746	2 865	2 972	3 083	3 071	3 144	3 161
Förderschulen	5 234	5 520	6 467	6 775	7 051	7 374	7 581	7 752	8 022	8 358	8 617
Abendhauptschulen	-	-	-	-	-	-	-	-	-	-	-
Abendrealschulen 3)	9	9	39	7	16	9	8	10	12	14	10
Abendgymnasien 3)	7	14	40	132	137	176	167	169	178	177	174
Kollegs 3)	102	95	85	29	38	40	48	42	41	41	34
Berufliche Schulen	3 697	3 890 r	4 267 r	4 343 r	4 508 r	4 737 r	4 821	4 901	5 063	5 266	5 361
davon: Teilzeit-Berufsschulen 4) 5)	408	442	600	622	629 r	649 r	654	665	714	743	790
Berufsvorbereitungsjahr	13	18	23	28	45	46 r	49	53	60	71	75
Berufsgrundbildungsjahr 5)	9	10	18	18	24	30 r	25	25	29	45	24
Berufsaufbauschulen	9	2	-	-	-	-	-	-	-	-	-
Berufsfachschulen	1 875	1 678 r	1 852 r	1 895 r	1 987	2 202 r	2 429	2 555	2 689	2 672	2 698
Fachoberschulen	49	57	95	107	111	134	146	158	174	194	202
Fachgymnasien	38	52	52	53	52	48	49	56	62	185	222
Kollegschulen 6)	51	48	-	-	-	-	-	-	-	-	-
Berufsober-/Technische Oberschulen	5	2	1	1	1	3	3	5	8	9	9
Fachschulen	942	1 281 r	1 336	1 315	1 349	1 322	1 150	1 072	1 017	1 026	1 004
Fachakademien/Berufsakademien 7)	298	300	290	304	310	305	316	314	313	322	337
Allgemeinbildende und berufliche Schulen	22 843	24 254 r	27 017 r	28 024 r	28 979 r	30 085 r	30 752	31 600	32 746	34 123	35 134
Nachrichtlich:											
Schulen des Gesundheitswesens	1 612	1 692	2 331	2 282	2 332	2 400	2 650	2 628	2 678	2 620	2 682
davon: vollzeitbeschäftigte Lehrkräfte											
Allgemeinbildende Schulen	10 818	10 762	10 891	11 481	11 702	12 359	11 986	12 201	12 593	13 245	14 164
davon: Vorklassen	2	-	-	1	-	-	-	-	19	14	25
Schulkindergärten	293	343	335	342	347	393	386	364	346	332	383
Grundschulen	567	518	557	635	657	660	625	721	848	973	1 071
Schulartunabhängige Orientierungsstufe	139	127	116	121	121	120	24	10	11	16	13
Hauptschulen	402	493	473	509	524	529	578	617	501	501	480
Schularten mit mehreren Bildungsgängen	-	-	9	9	9	9	9	21	24	27	48
Realschulen	1 239	1 252	1 259	1 291	1 361	1 385	1 357	1 391	1 553	1 582	1 689
Gymnasien	3 322	3 227	3 137	3 294	3 324	3 353	3 429	3 508	3 568	3 793	3 959
Integrierte Gesamtschulen	166	141	185	190	182	198	215	183	210	250	379
Freie Waldorfschulen	1 112	1 109	1 110	1 126	1 118	1 192	1 162	1 158	1 153	1 178	1 224
Förderschulen	3 518	3 499	3 657	3 905	3 994	4 454	4 131	4 167	4 286	4 505	4 818
Abendhauptschulen	-	-	-	-	-	-	-	-	-	-	-
Abendrealschulen 3)	2	2	12	-	-	-	-	-	-	-	-
Abendgymnasien 3)	4	4	7	52	58	57	59	52	63	61	65
Kollegs 3)	52	47	34	6	7	9	11	9	11	13	10
Berufliche Schulen	1 744	1 694 r	1 756 r	1 812 r	1 814 r	1 900 r	1 863	1 819	1 898	1 958	1 982
davon: Teilzeit-Berufsschulen 4) 5)	250	257	342	362	355 r	348 r	338	338	358	376	399
Berufsvorbereitungsjahr	6	7	11	13	20	19 r	24	25	28	33	35
Berufsgrundbildungsjahr 5)	4	4	7	8	11	15 r	12	11	10	19	11
Berufsaufbauschulen	7	2	-	-	-	-	-	-	-	-	-
Berufsfachschulen	833	648 r	683 r	733 r	717	810 r	858	868	945	914	888
Fachoberschulen	21	24	34	38	46	57	58	60	71	71	79
Fachgymnasien	15	19	24	27	21	19	20	20	23	73	89
Kollegschulen 6)	23	19	-	-	-	-	-	-	-	-	-
Berufsober-/Technische Oberschulen	2	1	-	-	-	-	-	-	-	1	3
Fachschulen	451	595 r	550	532	537	518	450	398	360	363	365
Fachakademien/Berufsakademien 7)	132	118	105	99	107	114	103	99	103	108	113
Allgemeinbildende und berufliche Schulen	12 562	12 456 r	12 647 r	13 293 r	13 516 r	14 259 r	13 849	14 020	14 491	15 203	16 146
Nachrichtlich:											
Schulen des Gesundheitswesens 8)	1 612	1 692	1 560	1 566	1 561	1 573	1 720	1 800	1 830	1 762	1 825

Fußnoten siehe am Ende der Tabelle.

Private allgemeinbildende und berufliche Schulen 1992 bis 2008

12 Lehrkräfte nach Schularten und Beschäftigungsumfang sowie Anteil an Lehrkräften an öffentlichen und privaten Schulen

12.2 Weiblich
12.2.1 Absolute Werte

Schulart	Jahr										
	1992	1995	2000	2001	2002	2003	2004	2005	2006	2007	2008
noch: Früheres Bundesgebiet teilzeitbeschäftigte Lehrkräfte											
Allgemeinbildende Schulen	8 328	9 602	11 859	12 200	12 769	12 989	13 945	14 498	15 090	15 612	15 609
davon: Vorklassen	69	55	-	-	-	-	-	-	16	13	13
Schulkindergärten	84	102	145	166	179	151	170	191	170	213	180
Grundschulen	470	544	833	841	893	950	1 070	1 109	1 319	1 332	1 405
Schulartunabhängige Orientierungsstufe	151	176	176	184	187	196	30	20	20	25	28
Hauptschulen	278	440	584	585	597	616	817	850	697	773	842
Schularten mit mehreren Bildungsgängen	-	2	8	8	5	3	5	12	16	18	36
Realschulen	1 467	1 573	1 699	1 766	1 865	1 988	2 021	2 101	2 283	2 300	2 138
Gymnasien	3 041	3 293	3 768	3 843	3 961	4 023	4 115	4 201	4 408	4 604	4 712
Integrierte Gesamtschulen	133	152	237	252	271	310	304	344	363	357	376
Freie Waldorfschulen	859	1 179	1 488	1 575	1 628	1 673	1 810	1 925	1 918	1 966	1 937
Förderschulen	1 716	2 021	2 810	2 870	3 057	2 920	3 450	3 585	3 736	3 853	3 799
Abendhauptschulen	-	-	-	-	-	-	-	-	-	-	-
Abendrealschulen 3)	7	7	27	7	16	9	8	10	12	14	10
Abendgymnasien 3)	3	10	33	80	79	119	108	117	115	116	109
Kollegs 3)	50	48	51	23	31	31	37	33	30	28	24
Berufliche Schulen	1 953	2 196 r	2 511	2 531	2 694 r	2 837 r	2 958	3 082	3 165	3 308	3 379
davon: Teilzeit-Berufsschulen 4) 5)	158	185	258	260	274 r	301 r	316	327	356	367	391
Berufsvorbereitungsjahr	7	11	12	15	25	27 r	25	28	32	38	40
Berufsgrundbildungsjahr 5)	5	6	11	10	13	15	13	14	19	26	13
Berufsaufbauschulen	2	-	-	-	-	-	-	-	-	-	-
Berufsfachschulen	1 042	1 030 r	1 169	1 162	1 270	1 392 r	1 571	1 687	1 744	1 758	1 810
Fachoberschulen	28	33	61	69	65	77 r	88	98	103	123	123
Fachgymnasien	23	33	28	26	31	29	29	36	39	112	133
Kollegschulen 6)	28	29	-	-	-	-	-	-	-	-	-
Berufsober-/Technische Oberschulen	3	1	1	1	1	1	3	3	5	7	6
Fachschulen	491	686 r	786	783	812	804 r	700	674	657	663	639
Fachakademien/Berufsakademien 7)	166	182	185	205	203	191	213	215	210	214	224
Allgemeinbildende und berufliche Schulen	10 281	11 798 r	14 370	14 731	15 463 r	15 826 r	16 903	17 580	18 255	18 920	18 988
Nachrichtlich:											
Schulen des Gesundheitswesens	-	-	771	716	771	827	930	828	848	858	857
Stundenweise beschäftigte Lehrkräfte											
Allgemeinbildende Schulen	3 267	3 568	4 204	4 102	4 190	4 569	5 032	5 189	5 433	5 640	6 143
davon: Vorklassen	4	-	-	-	-	-	-	-	4	4	1
Schulkindergärten	78	104	165	183	175	187	201	222	222	237	246
Grundschulen	112	128	150	177	209	245	326	372	449	444	476
Schulartunabhängige Orientierungsstufe	25	15	18	24	14	5	5	3	3	5	5
Hauptschulen	57	79	108	109	114	209	252	272	247	301	309
Schularten mit mehreren Bildungsgängen	-	1	-	-	-	-	-	2	5	7	6
Realschulen	631	686	766	689	715	730	748	794	834	856	843
Gymnasien	905	972	1 117	988	1 044	1 083	1 122	1 270	1 371	1 426	1 543
Integrierte Gesamtschulen	22	17	24	35	41	43	58	60	67	104	97
Freie Waldorfschulen	648	648	659	645	623	627	658	638	645	677	937
Förderschulen	382	556	807	859	883	1 041	1 231	1 128	1 170	1 176	1 274
Abendhauptschulen	-	-	-	-	-	-	-	-	-	-	-
Abendrealschulen 3)	132	132	161	164	140	161	172	179	171	165	166
Abendgymnasien 3)	201	187	174	175	187	187	212	207	201	195	196
Kollegs 3)	70	43	55	54	45	51	47	42	44	43	44
Berufliche Schulen	3 852	3 835 r	4 307 r	4 479 r	4 599 r	4 925 r	4 907	4 619	4 553	4 764	5 047
davon: Teilzeit-Berufsschulen 4) 5)	268	267 r	345 r	302 r	334 r	358 r	333	335	352	344	369
Berufsvorbereitungsjahr	7	6	10	2	6	11 r	15	11	11	9	14
Berufsgrundbildungsjahr 5)	2	1	5	2	4	5 r	2	3	4	3	1
Berufsaufbauschulen	9	-	-	-	-	-	-	-	-	-	-
Berufsfachschulen	1 603	1 474 r	1 692 r	1 815 r	1 852	2 278 r	2 676	2 588	2 655	2 721	2 823
Fachoberschulen	38	42	61	50 r	62	64 r	71	62	74	101	125
Fachgymnasien	35	42	54	49	51	57	59	65	74	93	137
Kollegschulen 6)	11	15	-	-	-	-	-	-	-	-	-
Berufsober-/Technische Oberschulen	2	2	-	-	-	-	1	-	1	2	3
Fachschulen	1 503	1 669 r	1 827	1 935	1 965	1 839 r	1 438	1 222	1 039	1 116	1 163
Fachakademien/Berufsakademien 7)	374	317	313	324	325	313	312	333	343	375	412
Allgemeinbildende und berufliche Schulen	7 119	7 403 r	8 511 r	8 581 r	8 789 r	9 494 r	9 939	9 808	9 986	10 404	11 190
Nachrichtlich:											
Schulen des Gesundheitswesens	4 173	5 556	6 314	6 260	6 343	6 875	6 991	7 149	7 113	6 813	7 062

Fußnoten siehe am Ende der Tabelle.

Private allgemeinbildende und berufliche Schulen 1992 bis 2008

12 Lehrkräfte nach Schularten und Beschäftigungsumfang sowie Anteil an Lehrkräften an öffentlichen und privaten Schulen

12.2 Weiblich
12.2.1 Absolute Werte

Schulart	Jahr										
	1992	1995	2000	2001	2002	2003	2004	2005	2006	2007	2008
Neue Länder einschl. Berlin											
Vollzeit- und teilzeitbeschäftigte Lehrkräfte											
Allgemeinbildende Schulen 1) 2)	1 268	1 969	2 852	3 073	3 420	3 689	3 958	4 361	4 730	5 226	5 696
davon: Vorklassen	27	43	35	37	38	39	33	-	-	-	-
Schulkindergärten	-	-	-	-	-	1	1	1	-	-	-
Grundschulen	270	256	552	634	783	939	1 102	1 320	1 496	1 727	1 896
Schulartunabhängige Orientierungsstufe	89	96	119	128	126	129	133	159	203	245	260
Hauptschulen	10	20	17	17	17	21	13	10	9	7	11
Schularten mit mehreren Bildungsgängen	-	19	107	140	174	204	217	257	330	445	523
Realschulen	67	73	84	74	89	80	89	83	75	77	54
Gymnasien	310	533	728	809	892	948	996	1 076	1 123	1 233	1 349
Integrierte Gesamtschulen	23	49	65	74	88	101	125	155	158	178	263
Freie Waldorfschulen	135	252	317	327	342	349	355	397	387	405	407
Förderschulen	337	622	826	831	869	876	894	903	948	907	931
Abendhauptschulen	-	-	-	-	-	-	-	-	-	-	-
Abendrealschulen	-	2	2	2	2	2	-	-	-	-	-
Abendgymnasien	-	-	-	-	-	-	-	-	-	-	-
Kollegs	-	4	-	-	-	-	-	-	1	2	2
Berufliche Schulen	259	908 r	1 665 r	1 757 r	1 865 r	2 363 r	2 557	2 694	2 820	2 858	2 803
davon: Teilzeit-Berufsschulen 4)	61	101	252	256	296 r	306 r	322	359	379	409	418
Berufsvorbereitungsjahr	14	23	96	92	66	103 r	103	105	98	90	89
Berufsgrundbildungsjahr	-	4	11	12	10	16 r	23	26	24	17	4
Berufsaufbauschulen	-	-	-	-	-	-	-	-	-	-	-
Berufsfachschulen	84	521 r	1 020 r	1 102 r	1 170	1 544 r	1 773	1 893	1 970	1 914	1 817
Fachoberschulen	8	5	18	18	27	29	33	62	77	98	114
Fachgymnasien	-	-	-	1	2	3	3	6	11	14	15
Berufsober-/Technische Oberschulen	-	-	-	-	-	-	-	-	-	-	-
Fachschulen	92	254 r	268	276	294	362	300	243	261	316	346
Allgemeinbildende und berufliche Schulen	1 527	2 877 r	4 517 r	4 830 r	5 285 r	6 052 r	6 515	7 055	7 550	8 084	8 499
Nachrichtlich:											
Schulen des Gesundheitswesens	258	382	388	487	375	429	446	489	556	523	520
davon: vollzeitbeschäftigte Lehrkräfte											
Allgemeinbildende Schulen 1) 2)	849	1 349	1 821	1 940	1 970	2 077	2 100	2 253	2 401	2 543	2 854
davon: Vorklassen	22	32	34	35	31	37	31	-	-	-	-
Schulkindergärten	-	-	-	-	-	1	1	-	-	-	-
Grundschulen	165	137	272	303	343	399	463	563	640	736	829
Schulartunabhängige Orientierungsstufe	45	48	58	68	52	56	60	76	101	121	140
Hauptschulen	4	12	7	10	6	9	5	2	1	-	-
Schularten mit mehreren Bildungsgängen	-	11	57	68	72	77	92	117	151	220	259
Realschulen	28	30	39	31	37	35	37	37	26	26	15
Gymnasien	200	339	456	472	484	507	462	488	532	533	572
Integrierte Gesamtschulen	11	34	27	42	44	54	66	74	79	69	125
Freie Waldorfschulen	81	145	158	178	154	158	155	163	163	176	186
Förderschulen	293	561	711	731	745	742	728	733	707	660	726
Abendhauptschulen	-	-	-	-	-	-	-	-	-	-	-
Abendrealschulen	-	-	2	2	2	2	-	-	-	-	-
Abendgymnasien	-	-	-	-	-	-	-	-	-	-	-
Kollegs	-	-	-	-	-	-	-	-	1	2	2
Berufliche Schulen	165	731 r	1 202 r	1 227 r	1 328 r	1 674 r	1 771	1 748	1 879	1 826	1 757
davon: Teilzeit-Berufsschulen 4)	47	87	201	199	223 r	232 r	230	247	267	288	280
Berufsvorbereitungsjahr	5	15	68	66	51	67 r	71	68	68	61	61
Berufsgrundbildungsjahr	-	1	9	11	9	15 r	21	24	20	13	3
Berufsaufbauschulen	-	-	-	-	-	-	-	-	-	-	-
Berufsfachschulen	58	430 r	727 r	746 r	818	1 077 r	1 226	1 213	1 310	1 190	1 123
Fachoberschulen	4	3	8	9	13	18	21	34	40	60	65
Fachgymnasien	-	-	-	1	2	3	3	6	10	13	12
Berufsober-/Technische Oberschulen	-	-	-	-	-	-	-	-	-	-	-
Fachschulen	51	195 r	189	195	212	262	199	156	164	201	213
Allgemeinbildende und berufliche Schulen	1 014	2 080 r	3 023 r	3 167 r	3 298 r	3 751 r	3 871	4 001	4 280	4 369	4 611
Nachrichtlich:											
Schulen des Gesundheitswesens 8)	258	382	288	348	278	314	320	361	401	358	353

Fußnoten siehe am Ende der Tabelle.

Private allgemeinbildende und berufliche Schulen 1992 bis 2008

12 Lehrkräfte nach Schularten und Beschäftigungsumfang sowie Anteil an Lehrkräften an öffentlichen und privaten Schulen

12.2 Weiblich
12.2.1 Absolute Werte

Schulart	Jahr										
	1992	1995	2000	2001	2002	2003	2004	2005	2006	2007	2008
noch: Neue Länder einschl. Berlin teilzeitbeschäftigte Lehrkräfte											
Allgemeinbildende Schulen 1) 2)	419	620	1 031	1 133	1 450	1 612	1 858	2 108	2 329	2 683	2 842
davon: Vorklassen	5	11	1	2	7	2	2	-	-	-	-
Schulkindergärten	-	-	-	-	-	-	-	1	-	-	-
Grundschulen	105	119	280	331	440	540	639	757	856	991	1 067
Schulartunabhängige Orientierungsstufe	44	48	61	60	74	73	73	83	102	124	120
Hauptschulen	6	8	10	7	11	12	8	8	8	7	11
Schularten mit mehreren Bildungsgängen	-	8	50	72	102	127	125	140	179	225	264
Realschulen	39	43	45	43	52	45	52	46	49	51	39
Gymnasien	110	194	272	337	408	441	534	588	591	700	777
Integrierte Gesamtschulen	12	15	38	32	44	47	59	81	79	109	138
Freie Waldorfschulen	54	107	159	149	188	191	200	234	224	229	221
Förderschulen	44	61	115	100	124	134	166	170	241	247	205
Abendhauptschulen	-	-	-	-	-	-	-	-	-	-	-
Abendrealschulen	-	2	-	-	-	-	-	-	-	-	-
Abendgymnasien	-	-	-	-	-	-	-	-	-	-	-
Kollegs	-	4	-	-	-	-	-	-	-	-	-
Berufliche Schulen	94	177 r	463	530	537 r	689 r	786	946	941	1 032	1 046
davon: Teilzeit-Berufsschulen 4)	14	14	51	57	73 r	74 r	92	112	112	121	138
Berufsvorbereitungsjahr	9	8	28	26	15	36 r	32	37	30	29	28
Berufsgrundbildungsjahr	-	3	2	1	1	1	2	2	4	4	1
Berufsaufbauschulen	-	-	-	-	-	-	-	-	-	-	-
Berufsfachschulen	26	91 r	293	356	352	467 r	547	680	660	724	694
Fachoberschulen	4	2	10	9	14	11 r	12	28	37	38	49
Fachgymnasien	-	-	-	-	-	-	-	-	1	1	3
Berufsober-/Technische Oberschulen	-	-	-	-	-	-	-	-	-	-	-
Fachschulen	41	59 r	79	81	82	100 r	101	87	97	115	133
Allgemeinbildende und berufliche Schulen	513	797 r	1 494	1 663	1 987 r	2 301 r	2 644	3 054	3 270	3 715	3 888
Nachrichtlich:											
Schulen des Gesundheitswesens	-	-	100	139	97	115	126	128	155	165	167
Stundenweise beschäftigte Lehrkräfte											
Allgemeinbildende Schulen 1) 2)	102	319	489	511	564	596	663	937	1 088	1 255	1 451
davon: Vorklassen	1	1	-	1	1	1	-	-	-	-	-
Schulkindergärten	-	-	-	-	-	-	-	-	-	-	-
Grundschulen	22	29	72	82	130	181	192	245	347	404	492
Schulartunabhängige Orientierungsstufe	8	12	19	33	25	23	20	26	47	43	38
Hauptschulen	-	3	1	3	2	5	5	-	-	-	-
Schularten mit mehreren Bildungsgängen	-	6	28	27	41	43	47	119	182	257	291
Realschulen	2	6	6	14	20	17	20	24	19	6	12
Gymnasien	19	89	78	95	110	99	136	196	264	253	313
Integrierte Gesamtschulen	7	4	5	10	8	21	19	48	48	65	70
Freie Waldorfschulen	34	45	53	70	64	63	72	72	79	92	97
Förderschulen	9	121	226	175	162	143	152	206	100	134	137
Abendhauptschulen	-	-	-	-	-	-	-	-	-	-	-
Abendrealschulen	-	-	1	1	1	-	-	-	-	-	-
Abendgymnasien	-	-	-	-	-	-	-	-	-	-	-
Kollegs	-	3	-	-	-	-	-	1	2	1	1
Berufliche Schulen	149	1 238 r	2 525 r	2 603 r	2 432 r	2 800 r	3 060	3 242	3 518	3 564	3 599
davon: Teilzeit-Berufsschulen 4)	42	84 r	166 r	270 r	185 r	221 r	256	295	342	351	331
Berufsvorbereitungsjahr	-	19	43	39	32	32 r	21	31	36	46	46
Berufsgrundbildungsjahr	-	10	4	4	3	-	5	4	6	1	1
Berufsaufbauschulen	-	-	-	-	-	-	-	-	-	-	-
Berufsfachschulen	20	688 r	1 678 r	1 660 r	1 610	1 867 r	2 201	2 446	2 639	2 624	2 622
Fachoberschulen	-	2	3	4 r	9	11 r	26	57	87	97	109
Fachgymnasien	-	-	-	2	1	1	1	3	12	15	14
Berufsober-/Technische Oberschulen	-	-	-	-	-	-	-	-	-	-	-
Fachschulen	87	435 r	631	624	592	668 r	550	406	396	430	476
Allgemeinbildende und berufliche Schulen	251	1 557 r	3 014 r	3 114 r	2 996 r	3 396 r	3 723	4 179	4 606	4 819	5 050
Nachrichtlich:											
Schulen des Gesundheitswesens	475	680	739	960	700	853	820	791	919	808	853

1) 1992 und 1993 lagen die Angaben für Mecklenburg-Vorpommern für alle Schularten (außer Abendgymnasien und (1993) Freien Waldorfschulen) nur zusammen vor; Nachweis erfolgt bei den Grundschulen.

2) 1992 ohne Sachsen.

3) Fortbildungslehrgänge; ab 2001 für Nordrhein-Westfalen erfolgt Nachweis bei den Abendgymnasien.

4) Ab 1996 einschl. Berufsgrundbildungsjahr in kooperativer Form.

5) Die Zu- bzw. Abnahme 1999 ist auf die Zuordnung des Berufsgrundbildungsjahres zu den Teilzeit-Berufsschulen in Niedersachsen zurückzuführen.

6) Ab 2000 werden die Kollegschulen nicht mehr in der bisherigen Form nachgewiesen; auslaufende Bildungsgänge.

7) Ab 1996 nur noch Fachakademien.

8) Bis 1996 einschl. teilzeitbeschäftigter Lehrpersonen.
r Berichtigte Zahl.

Private allgemeinbildende und berufliche Schulen 1992 bis 2008

12 Lehrkräfte nach Schularten und Beschäftigungsumfang sowie Anteil an Lehrkräften an öffentlichen und privaten Schulen

12.2 Weiblich

12.2.2 Anteil an Lehrkräften an öffentlichen und privaten Schulen

Schulart	Jahr										
	1992	1995	2000	2001	2002	2003	2004	2005	2006	2007	2008
	%										
Deutschland											
Vollzeit- und teilzeitbeschäftigte Lehrkräfte											
Allgemeinbildende Schulen 1) 2)	5,4	5,2	5,8	6,0	6,2	6,4	6,6	6,8	7,1	7,4	7,7
davon: Vorklassen	5,5	5,8	2,8	3,3	4,4	4,7	4,3	-	8,5	6,8	11,1
Schulkindergärten	12,2	12,7	15,3	16,3	17,7	18,6	20,2	26,3	25,4	27,2	28,8
Grundschulen	0,8	0,8	1,2	1,3	1,4	1,6	1,7	1,9	2,2	2,4	2,6
Schulartunabhängige Orientierungsstufe	3,2	2,3	2,2	2,3	2,5	3,1	2,7	3,0	3,8	4,4	4,6
Hauptschulen	1,6	2,6	2,8	2,8	2,8	2,8	3,3	3,6	2,9	3,3	3,5
Schularten mit mehreren Bildungsgängen	-	0,1	0,6	0,7	0,8	0,9	1,0	1,2	1,5	2,0	2,5
Realschulen	8,8	6,8	6,7	6,8	7,2	7,4	7,1	7,5	8,3	8,3	8,1
Gymnasien	11,8	10,1	10,5	10,6	10,7	10,5	10,3	10,4	10,2	10,6	10,7
Integrierte Gesamtschulen	1,3	1,5	2,0	2,1	2,2	2,5	2,6	2,9	3,2	3,5	4,4
Freie Waldorfschulen	100	100	100	100	100	100	100	100	100	100	100
Förderschulen	15,2	14,0	15,0	15,3	15,5	15,8	16,0	16,2	16,9	17,2	17,6
Abendhauptschulen	-	-	-	-	-	-	-	-	-	-	-
Abendrealschulen 3)	3,3	4,1	12,2	7,3	14,0	9,6	7,3	8,3	7,8	8,3	5,6
Abendgymnasien 3)	1,1	2,3	7,7	14,4	14,3	16,5	14,8	14,2	14,4	13,7	13,7
Kollegs 3)	16,7	15,6	14,9	7,6	9,2	8,8	9,8	8,5	8,3	8,5	7,3
Berufliche Schulen	11,0	12,3	13,3	13,3	13,5	14,4	14,4	14,4	14,5	14,7	14,6
davon: Teilzeit-Berufsschulen 4) 5)	3,2	3,7	4,9	5,0	5,3	5,5	5,6	5,7	5,9	6,1	6,1
Berufsvorbereitungsjahr	2,3	3,0	6,0	5,4	4,6	5,8	5,7	5,9	5,9	6,7	7,4
Berufsgrundbildungsjahr 5)	1,6	2,1	3,8	3,9	3,9	4,3	4,8	4,8	4,9	6,2	2,8
Berufsaufbauschulen	6,0	2,5	-	-	-	-	-	-	-	-	-
Berufsfachschulen	18,4	17,7	19,2	19,6	19,7	21,5	22,4	22,7	23,0	23,5	23,5
Fachoberschulen	4,7	4,3	6,1	6,3	6,5	7,2	7,5	8,4	9,0	9,9	10,0
Fachgymnasien	1,7	2,0	1,7	1,7	1,6	1,4	1,4	1,5	1,7	3,7	4,2
Kollegschulen 6)	6,0	4,3	-	-	-	-	-	-	-	-	-
Berufsober-/Technische Oberschulen	3,1	1,7	0,4	0,4	0,3	0,3	0,7	0,6	1,0	1,6	1,7
Fachschulen	27,8	36,0	40,0	40,2	40,3	40,8	37,3	35,1	34,3	35,4	34,2
Fachakademien/Berufsakademien 7)	55,7	53,8	53,6	55,7	55,9	55,4	56,9	56,0	57,2	59,2	63,7
Allgemeinbildende und berufliche Schulen	5,9	5,8	6,5	6,7	6,9	7,2	7,4	7,6	7,9	8,2	8,4
Nachrichtlich:											
Schulen des Gesundheitswesens	43,4	47,6	52,8	54,6	54,3	55,9	58,4	60,5	61,3	59,6	59,8
davon: vollzeitbeschäftigte Lehrkräfte											
Allgemeinbildende Schulen 1) 2)	5,5	5,3	6,0	6,2	6,2	6,5	6,5	6,7	6,9	7,2	7,4
davon: Vorklassen	2,0	2,7	3,6	4,1	4,0	5,1	4,6	-	9,2	6,9	15,7
Schulkindergärten	13,7	14,7	16,9	17,5	18,5	21,1	22,5	27,5	26,5	26,4	30,4
Grundschulen	0,9	0,9	1,3	1,5	1,6	1,6	1,6	1,9	2,2	2,4	2,6
Schulartunabhängige Orientierungsstufe	2,7	1,9	1,8	1,9	1,9	2,5	2,5	2,5	3,4	3,8	3,9
Hauptschulen	1,5	2,4	2,3	2,4	2,4	2,3	2,6	2,8	2,2	2,4	2,3
Schularten mit mehreren Bildungsgängen	-	0,1	0,6	0,6	0,6	0,7	0,9	1,1	1,4	2,1	2,3
Realschulen	8,8	5,9	5,8	5,8	6,3	6,4	6,1	6,5	7,2	7,1	7,3
Gymnasien	11,3	8,7	9,6	9,7	9,8	9,9	9,9	10,2	10,2	10,4	10,2
Integrierte Gesamtschulen	1,3	1,2	1,4	1,6	1,6	1,8	2,2	2,0	2,4	2,6	4,0
Freie Waldorfschulen	100	100	100	100	100	100	100	100	100	100	100
Förderschulen	15,0	13,2	14,5	15,0	14,8	15,7	15,1	15,1	15,8	16,0	16,9
Abendhauptschulen	-	-	-	-	-	-	-	-	-	-	-
Abendrealschulen 3)	1,4	1,5	8,4	3,4	3,3	3,2	-	-	-	-	-
Abendgymnasien 3)	1,1	1,1	2,4	9,9	10,6	9,7	9,2	7,8	9,1	8,7	9,4
Kollegs 3)	15,2	12,5	10,8	2,8	3,0	3,4	4,3	3,5	4,8	5,7	4,6
Berufliche Schulen	8,6	10,2	11,4	11,6	12,0	13,1	13,0	12,5	12,9	12,8	12,6
davon: Teilzeit-Berufsschulen 4) 5)	3,1	3,6	5,0	5,2	5,5	5,6	5,6	5,6	5,9	6,1	6,2
Berufsvorbereitungsjahr	1,4	2,4	6,4	5,8	5,2	5,9	6,2	6,1	6,4	6,9	7,5
Berufsgrundbildungsjahr 5)	1,2	1,2	3,6	4,0	4,1	4,9	5,7	5,5	4,7	5,7	2,5
Berufsaufbauschulen	9,3	6,1	-	-	-	-	-	-	-	-	-
Berufsfachschulen	14,9	15,2	17,1	18,0	18,0	20,6	21,1	20,4	21,4	21,0	20,7
Fachoberschulen	3,5	3,1	3,8	4,0	4,8	5,8	5,7	6,2	7,0	7,8	7,9
Fachgymnasien	1,1	1,2	1,4	1,6	1,3	1,2	1,1	1,2	1,5	3,0	3,5
Kollegschulen 6)	4,4	3,0	-	-	-	-	-	-	-	-	-
Berufsober-/Technische Oberschulen	2,2	1,8	-	-	-	-	-	-	-	0,4	1,1
Fachschulen	21,0	32,2	35,4	36,3	36,5	37,7	33,4	29,8	28,9	30,0	29,5
Fachakademien/Berufsakademien 7)	50,8	47,8	46,3	46,9	49,1	51,6	52,6	50,5	51,2	52,9	58,5
Allgemeinbildende und berufliche Schulen	5,8	5,7	6,6	6,8	6,8	7,2	7,3	7,3	7,6	7,8	8,0
Nachrichtlich:											
Schulen des Gesundheitswesens 8)	43,4	47,6	50,9	52,6	52,6	54,6	57,4	61,5	62,7	59,9	60,5
Fußnoten siehe am Ende der Tabelle.											

Fußnoten siehe am Ende der Tabelle.

Private allgemeinbildende und berufliche Schulen 1992 bis 2008

12 Lehrkräfte nach Schularten und Beschäftigungsumfang sowie Anteil an Lehrkräften an öffentlichen und privaten Schulen

12.2 Weiblich
12.2.2 Anteil an weiblichen Lehrkräften an öffentlichen und privaten Schulen

Schulart	Jahr										
	1992	1995	2000	2001	2002	2003	2004	2005	2006	2007	2008
	%										
noch: Deutschland teilzeitbeschäftigte Lehrkräfte											
Allgemeinbildende Schulen 1) 2)	5,3	5,2	5,6	5,8	6,2	6,3	6,6	7,0	7,2	7,6	7,9
davon: Vorklassen	13,2	13,5	0,3	0,7	7,5	2,1	2,0	-	7,8	6,8	7,1
Schulkindergärten	8,8	8,7	12,6	14,2	16,4	14,2	16,4	24,4	23,4	28,5	25,9
Grundschulen	0,8	0,7	1,1	1,2	1,4	1,6	1,8	1,9	2,2	2,4	2,6
Schulartunabhängige Orientierungsstufe	4,0	2,8	2,6	2,8	3,1	3,6	2,9	3,7	4,2	5,2	5,5
Hauptschulen	1,6	2,8	3,2	3,2	3,2	3,3	4,1	4,5	3,8	4,3	5,0
Schularten mit mehreren Bildungsgängen	-	0,1	0,6	0,8	1,0	1,1	1,0	1,4	1,6	2,0	2,8
Realschulen	8,8	7,7	7,6	7,8	8,1	8,3	7,9	8,4	9,2	9,3	8,9
Gymnasien	12,5	12,2	11,4	11,6	11,7	11,2	10,8	10,5	10,3	10,8	11,2
Integrierte Gesamtschulen	1,3	1,8	2,7	2,8	3,1	3,4	3,1	4,0	4,1	4,5	5,0
Freie Waldorfschulen	100	100	100	100	100	100	100	100	100	100	100
Förderschulen	15,9	15,7	15,8	16,0	16,7	15,9	17,5	17,9	18,5	18,9	18,7
Abendhauptschulen	-	-	-	-	-	-	-	-	-	-	-
Abendrealschulen 3)	5,2	6,7	16,0	10,6	23,2	17,3	17,0	19,6	16,0	17,1	11,9
Abendgymnasien 3)	1,1	4,2	14,8	20,4	19,3	25,1	21,9	22,5	21,2	19,7	19,1
Kollegs 3)	18,7	20,1	20,0	13,5	17,3	16,3	15,9	14,0	11,7	11,5	10,3
Berufliche Schulen	14,7	15,4	15,9	15,5	15,4	15,9	16,2	16,7	16,4	17,0	16,9
davon: Teilzeit-Berufsschulen 4) 5)	3,3	3,9	4,8	4,7	4,9	5,3	5,5	5,8	5,9	6,0	6,1
Berufsvorbereitungsjahr	4,4	4,1	5,2	4,7	3,9	5,6	5,1	5,6	5,2	6,5	7,4
Berufsgrundbildungsjahr 5)	2,2	3,5	4,2	3,7	3,7	3,5	3,7	3,7	5,1	6,8	3,2
Berufsaufbauschulen	2,7	-	-	-	-	-	-	-	-	-	-
Berufsfachschulen	23,0	21,1	21,8	21,5	21,5	22,6	23,8	25,0	24,6	26,1	26,3
Fachoberschulen	6,5	6,4	9,3	9,7	8,6	9,2	10,1	11,5	11,7	12,7	12,8
Fachgymnasien	2,7	3,2	2,1	1,8	1,9	1,7	1,6	1,9	2,0	4,3	5,0
Kollegschulen 6)	8,3	5,9	-	-	-	-	-	-	-	-	-
Berufsober-/Technische Oberschulen	4,3	1,5	0,7	0,7	0,7	0,5	1,4	1,3	2,0	2,9	2,5
Fachschulen	40,1	41,3	45,1	44,2	44,2	43,9	41,2	40,4	39,4	40,7	38,9
Fachakademien/Berufsakademien 7)	60,4	58,5	58,9	61,2	60,2	57,9	59,3	58,9	60,7	62,9	66,7
Allgemeinbildende und berufliche Schulen	6,1	5,9	6,4	6,6	7,0	7,1	7,5	7,9	8,1	8,5	8,8
Nachrichtlich:											
Schulen des Gesundheitswesens	-	-	57,5	59,7	58,3	58,5	60,5	58,3	58,6	59,2	58,5
Stundenweise beschäftigte Lehrkräfte											
Allgemeinbildende Schulen 1) 2)	15,4	12,8	10,7	10,8	10,8	12,3	12,7	12,9	12,6	12,6	12,9
davon: Vorklassen	21,7	4,0	-	4,8	33,3	50,0	-	-	100	7,1	5,6
Schulkindergärten	13,7	16,4	21,0	22,3	21,5	23,7	25,3	26,2	25,7	28,3	27,5
Grundschulen	1,6	1,2	1,3	1,6	2,0	2,8	3,2	3,5	4,0	4,1	4,5
Schulartunabhängige Orientierungsstufe	13,9	7,6	6,4	9,6	6,8	5,2	7,2	8,9	13,6	13,1	11,0
Hauptschulen	1,9	2,1	2,3	2,5	2,5	4,7	5,1	5,3	5,0	5,9	5,8
Schularten mit mehreren Bildungsgängen	-	1,9	4,3	3,9	5,7	6,7	7,5	21,0	34,2	36,6	35,1
Realschulen	29,1	24,2	19,7	19,1	18,3	17,4	17,0	16,2	15,2	14,8	14,0
Gymnasien	21,7	19,7	12,7	12,1	12,4	12,9	12,6	13,6	14,1	13,2	12,8
Integrierte Gesamtschulen	7,1	7,0	3,3	5,3	5,5	6,7	7,3	8,3	7,3	9,8	8,4
Freie Waldorfschulen	100	100	100	100	100	100	100	100	100	100	100
Förderschulen	26,9	26,0	22,3	21,9	20,9	25,4	28,3	27,4	24,4	24,1	25,1
Abendhauptschulen	-	-	-	-	-	-	-	-	-	-	-
Abendrealschulen 3)	92,3	93,0	94,7	97,6	98,6	97,6	97,7	98,4	98,8	97,1	98,2
Abendgymnasien 3)	88,9	97,4	97,8	89,7	92,1	91,7	91,0	92,0	87,8	85,2	82,0
Kollegs 3)	72,9	65,7	56,7	61,4	48,4	61,4	55,3	55,1	54,8	51,8	55,6
Berufliche Schulen	43,6	48,3	51,5	53,9	52,8	53,6	54,7	53,1	52,8	54,1	53,2
davon: Teilzeit-Berufsschulen 4) 5)	10,5	12,7	15,8	18,2	17,1	17,9	18,6	19,3	20,1	19,3	18,5
Berufsvorbereitungsjahr	8,4	17,2	23,5	19,8	14,7	16,5	14,3	15,8	18,0	21,3	24,0
Berufsgrundbildungsjahr 5)	2,4	8,3	11,3	9,2	6,2	3,6	7,5	5,9	8,8	3,7	1,9
Berufsaufbauschulen	14,5	-	-	-	-	-	-	-	-	-	-
Berufsfachschulen	58,7	58,3	65,1	67,2	65,4	68,5	70,7	70,2	70,2	71,3	71,7
Fachoberschulen	15,1	16,5	18,3	18,3	21,9	18,0	20,6	23,7	27,7	30,3	31,0
Fachgymnasien	13,9	15,0	14,5	14,7	15,2	15,8	15,5	16,3	18,9	19,9	23,6
Kollegschulen 6)	14,9	21,7	-	-	-	-	-	-	-	-	-
Berufsober-/Technische Oberschulen	4,4	4,5	-	-	-	-	0,7	-	0,7	1,4	1,9
Fachschulen	75,2	81,9	75,8	76,6	75,8	74,7	73,9	68,4	64,6	75,3	68,6
Fachakademien/Berufsakademien 7)	73,5	65,2	63,6	66,9	68,4	66,5	65,4	62,4	67,8	69,3	71,3
Allgemeinbildende und berufliche Schulen	23,7	22,0	20,2	21,0	20,6	22,9	23,0	22,4	21,7	21,6	21,6
Nachrichtlich:											
Schulen des Gesundheitswesens	43,6	49,7	53,9	56,8	52,7	55,5	56,8	60,3	61,1	58,9	59,6
Fußnoten siehe am Ende der Tabelle.											

Private allgemeinbildende und berufliche Schulen 1992 bis 2008

12 Lehrkräfte nach Schularten und Beschäftigungsumfang sowie Anteil an Lehrkräften an öffentlichen und privaten Schulen

12.2 Weiblich
12.2.2 Anteil an weiblichen Lehrkräften an öffentlichen und privaten Schulen

Schulart	Jahr										
	1992	1995	2000	2001	2002	2003	2004	2005	2006	2007	2008
	%										
Früheres Bundesgebiet											
Vollzeit- und teilzeitbeschäftigte Lehrkräfte											
Allgemeinbildende Schulen	6,9	6,9	7,1	7,2	7,3	7,4	7,5	7,7	7,8	8,0	8,2
davon: Vorklassen	7,7	7,7	-	0,2	-	-	-	-	8,5	6,8	11,1
Schulkindergärten	12,2	13,3	15,5	16,5	18,0	18,9	20,6	26,8	25,5	27,4	28,9
Grundschulen	0,9	0,9	1,1	1,1	1,2	1,2	1,3	1,4	1,6	1,7	1,8
Schulartunabhängige Orientierungsstufe	3,5	3,8	3,3	3,4	3,4	3,5	2,6	2,3	2,4	3,2	3,2
Hauptschulen	1,9	2,7	2,9	2,9	2,9	2,8	3,4	3,7	3,0	3,3	3,6
Schularten mit mehreren Bildungsgängen	-	0,4	0,9	0,7	0,6	0,5	0,5	1,1	1,3	1,4	2,5
Realschulen	9,2	8,5	7,9	7,8	7,9	8,0	7,5	7,8	8,4	8,3	8,2
Gymnasien	14,6	14,3	13,9	13,9	13,7	13,3	12,8	12,5	12,1	12,2	12,0
Integrierte Gesamtschulen	2,0	2,1	2,7	2,8	2,8	3,1	3,1	3,1	3,3	3,4	4,0
Freie Waldorfschulen	100	100	100	100	100	100	100	100	100	100	100
Förderschulen	18,6	18,2	18,5	18,9	18,9	19,0	19,1	19,2	19,8	19,9	20,3
Abendhauptschulen	-	-	-	-	-	-	-	-	-	-	-
Abendrealschulen 3)	3,4	3,7	13,0	8,5	18,6	13,0	13,1	15,9	14,0	20,0	14,1
Abendgymnasien 3)	1,4	2,9	9,5	16,2	16,0	18,3	16,3	15,7	16,0	15,4	15,3
Kollegs 3)	23,2	25,1	24,3	20,0	23,2	21,7	24,0	21,3	21,4	20,1	17,4
Berufliche Schulen	13,5	13,5	13,2	13,1	13,1	13,2	13,0	12,7	12,7	12,9	12,8
davon: Teilzeit-Berufsschulen 4) 5)	4,2	4,7	5,3	5,3	5,5	5,6	5,7	5,6	5,8	5,8	5,9
Berufsvorbereitungsjahr	1,8	2,3	1,7	2,0	2,7	2,7	2,7	2,9	3,2	4,2	4,8
Berufsgrundbildungsjahr 5)	1,8	1,7	2,7	2,7	3,0	3,1	2,9	2,8	3,2	5,0	2,6
Berufsaufbauschulen	6,0	2,5	-	-	-	-	-	-	-	-	-
Berufsfachschulen	19,9	16,9	16,0	16,0	16,1	16,4	16,7	16,8	17,0	17,7	17,9
Fachoberschulen	4,8	5,4	7,1	7,3	7,0	8,0	8,3	8,2	8,4	8,9	8,5
Fachgymnasien	2,4	2,9	2,4	2,4	2,2	2,0	1,9	2,0	2,1	4,4	5,0
Kollegschulen 6)	6,0	4,3	-	-	-	-	-	-	-	-	-
Berufsober-/Technische Oberschulen	3,1	1,7	0,4	0,4	0,3	0,3	0,7	0,7	1,1	1,7	1,9
Fachschulen	36,1	37,5	41,2	40,9	41,3	40,4	37,1	35,6	34,5	34,7	33,1
Fachakademien/Berufsakademien 7)	55,7	53,8	53,6	55,7	55,9	55,4	56,9	56,0	57,2	59,2	63,7
Allgemeinbildende und berufliche Schulen	7,5	7,5	7,6	7,8	7,9	8,0	8,0	8,2	8,3	8,5	8,7
Nachrichtlich:											
Schulen des Gesundheitswesens	44,0	47,4	53,4	53,3	54,2	54,7	58,4	59,3	59,6	58,0	58,6
davon: vollzeitbeschäftigte Lehrkräfte											
Allgemeinbildende Schulen	7,7	7,6	7,7	7,8	7,6	7,6	7,5	7,5	7,6	7,8	8,1
davon: Vorklassen	0,5	-	-	0,6	-	-	-	-	9,2	6,9	15,7
Schulkindergärten	13,7	15,1	17,1	17,8	18,8	21,5	22,9	28,1	26,6	26,6	30,5
Grundschulen	1,1	1,0	1,1	1,3	1,2	1,2	1,1	1,3	1,5	1,7	1,8
Schulartunabhängige Orientierungsstufe	3,4	3,4	3,2	2,9	2,9	2,8	2,5	1,5	1,6	2,3	1,9
Hauptschulen	2,1	2,6	2,5	2,6	2,5	2,4	2,7	2,9	2,3	2,5	2,4
Schularten mit mehreren Bildungsgängen	-	-	1,0	0,7	0,6	0,6	0,5	1,2	1,4	1,5	2,5
Realschulen	9,3	8,5	7,8	7,4	7,3	7,1	6,6	6,8	7,4	7,3	7,4
Gymnasien	16,0	15,9	15,4	15,3	14,7	13,9	13,5	13,1	12,5	12,4	12,2
Integrierte Gesamtschulen	2,0	1,8	2,2	2,3	2,2	2,3	2,5	2,1	2,3	2,6	3,7
Freie Waldorfschulen	100	100	100	100	100	100	100	100	100	100	100
Förderschulen	19,4	18,7	18,7	19,0	18,7	19,6	18,3	18,4	18,9	19,1	19,6
Abendhauptschulen	-	-	-	-	-	-	-	-	-	-	-
Abendrealschulen 3)	1,5	1,7	8,3	-	-	-	-	-	-	-	-
Abendgymnasien 3)	1,4	1,5	3,2	11,6	12,4	11,1	10,3	8,7	10,2	9,8	10,6
Kollegs 3)	20,7	22,1	19,8	10,3	10,6	10,5	12,6	10,5	12,1	13,1	10,5
Berufliche Schulen	12,0	11,8	11,1	11,4	11,2	11,1	10,6	10,1	10,1	10,1	9,9
davon: Teilzeit-Berufsschulen 4) 5)	4,7	5,3	6,0	6,2	6,3	6,2	6,1	6,0	6,1	6,0	6,0
Berufsvorbereitungsjahr	1,5	1,8	1,6	1,9	2,5	2,3	2,8	2,9	3,1	3,9	4,4
Berufsgrundbildungsjahr 5)	1,4	1,2	1,9	2,2	2,6	2,9	2,6	2,2	2,0	3,9	2,2
Berufsaufbauschulen	9,3	6,1	-	-	-	-	-	-	-	-	-
Berufsfachschulen	17,1	13,5	12,4	13,2	12,4	12,8	12,6	12,3	12,8	13,1	12,8
Fachoberschulen	3,7	4,5	5,0	5,0	5,7	6,5	6,3	5,8	6,5	6,2	6,2
Fachgymnasien	1,9	2,3	2,5	2,8	2,1	1,8	1,8	1,7	1,9	3,8	4,3
Kollegschulen 6)	4,4	3,0	-	-	-	-	-	-	-	-	-
Berufsober-/Technische Oberschulen	2,2	1,8	-	-	-	-	-	-	-	0,4	1,2
Fachschulen	32,3	34,0	36,5	36,8	36,7	35,5	32,3	29,5	27,9	27,6	26,9
Fachakademien/Berufsakademien 7)	50,8	47,8	46,3	46,9	49,1	51,6	52,6	50,5	51,2	52,9	58,5
Allgemeinbildende und berufliche Schulen	8,1	7,9	8,0	8,1	8,0	8,0	7,8	7,8	7,9	8,0	8,3
Nachrichtlich:											
Schulen des Gesundheitswesens 8)	44,0	47,4	51,8	51,9	52,5	53,3	57,8	60,6	61,3	58,8	60,1

Fußnoten siehe am Ende der Tabelle.

Fußnoten siehe am Ende der Tabelle.

Private allgemeinbildende und berufliche Schulen 1992 bis 2008

12 Lehrkräfte nach Schularten und Beschäftigungsumfang sowie Anteil an Lehrkräften an öffentlichen und privaten Schulen

12.2 Weiblich
12.2.2 Anteil an weiblichen Lehrkräften an öffentlichen und privaten Schulen

Schulart	Jahr										
	1992	1995	2000	2001	2002	2003	2004	2005	2006	2007	2008
	%										
noch: Früheres Bundesgebiet teilzeitbeschäftigte Lehrkräfte											
Allgemeinbildende Schulen	6,1	6,3	6,6	6,8	7,1	7,2	7,6	7,8	8,0	8,3	8,3
davon: Vorklassen	13,0	13,0	-	-	-	-	-	-	7,8	6,8	7,1
Schulkindergärten	8,8	9,5	12,6	14,3	16,7	14,5	16,7	24,6	23,6	28,7	26,0
Grundschulen	0,8	0,8	1,1	1,1	1,2	1,3	1,4	1,4	1,7	1,8	1,9
Schulartunabhängige Orientierungsstufe	3,6	4,1	3,4	3,9	3,8	4,1	2,6	3,1	3,3	4,1	4,7
Hauptschulen	1,7	2,8	3,2	3,2	3,2	3,3	4,2	4,5	3,9	4,3	4,9
Schularten mit mehreren Bildungsgängen	-	0,8	0,8	0,8	0,5	0,3	0,4	0,9	1,2	1,3	2,5
Realschulen	9,1	8,5	7,9	8,1	8,3	8,7	8,3	8,7	9,3	9,3	8,9
Gymnasien	13,3	13,0	12,8	12,9	13,0	12,9	12,3	12,0	11,8	12,1	11,9
Integrierte Gesamtschulen	2,0	2,5	3,2	3,4	3,6	4,1	3,9	4,3	4,4	4,3	4,4
Freie Waldorfschulen	100	100	100	100	100	100	100	100	100	100	100
Förderschulen	17,0	17,5	18,3	18,6	19,1	18,2	20,1	20,2	21,0	21,0	21,1
Abendhauptschulen	-	-	-	-	-	-	-	-	-	-	-
Abendrealschulen 3)	5,6	5,8	17,4	14,3	30,8	24,3	29,6	35,7	26,1	34,1	25,6
Abendgymnasien 3)	1,3	4,8	16,3	21,7	20,4	26,7	23,7	24,5	23,4	21,8	20,8
Kollegs 3)	26,5	29,1	28,7	26,4	31,6	31,6	32,7	29,7	29,7	26,7	24,0
Berufliche Schulen	15,3	15,2	15,1	14,6	14,8	15,1	15,0	15,1	15,0	15,4	15,5
davon: Teilzeit-Berufsschulen 4) 5)	3,6	4,0	4,6	4,5	4,6	5,1	5,3	5,3	5,6	5,6	5,7
Berufsvorbereitungsjahr	2,2	2,7	1,8	2,1	2,9	3,1	2,7	2,9	3,2	4,4	5,3
Berufsgrundbildungsjahr 5)	2,3	2,4	3,7	3,4	3,5	3,3	3,3	3,4	4,5	6,2	3,1
Berufsaufbauschulen	2,7	-	-	-	-	-	-	-	-	-	-
Berufsfachschulen	22,8	20,2	19,4	18,5	19,2	19,7	20,3	20,7	20,7	21,7	22,3
Fachoberschulen	6,1	6,5	9,3	9,7	8,5	9,7	10,5	10,8	10,5	11,9	11,1
Fachgymnasien	2,8	3,4	2,4	2,1	2,3	2,1	1,9	2,2	2,3	4,9	5,6
Kollegschulen 6)	8,3	5,9	-	-	-	-	-	-	-	-	-
Berufsober-/Technische Oberschulen	4,3	1,5	0,7	0,7	0,7	0,5	1,5	1,4	2,2	3,2	2,7
Fachschulen	40,4	41,1	45,2	44,2	44,9	44,3	41,0	40,5	39,5	40,3	38,0
Fachakademien/Berufsakademien 7)	60,4	58,5	58,9	61,2	60,2	57,9	59,3	58,9	60,7	62,9	66,7
Allgemeinbildende und berufliche Schulen	6,9	7,1	7,3	7,4	7,8	7,9	8,3	8,5	8,7	9,0	9,0
Nachrichtlich:											
Schulen des Gesundheitswesens	-	-	57,0	56,7	57,9	57,7	59,3	56,7	56,1	56,3	55,9
Stundenweise beschäftigte Lehrkräfte											
Allgemeinbildende Schulen	15,9	13,1	10,4	10,5	10,4	11,9	12,2	11,9	11,3	11,2	11,4
davon: Vorklassen	18,2	-	-	-	-	-	-	-	100	7,1	5,6
Schulkindergärten	13,7	16,5	21,1	22,3	21,5	23,7	25,3	26,3	25,7	28,3	27,5
Grundschulen	1,4	1,1	0,9	1,1	1,3	1,7	2,1	2,3	2,4	2,3	2,4
Schulartunabhängige Orientierungsstufe	11,5	5,4	4,7	6,7	3,8	1,5	3,6	2,8	2,7	4,9	4,8
Hauptschulen	2,0	2,0	2,3	2,4	2,5	4,6	5,1	5,3	5,0	5,9	5,8
Schularten mit mehreren Bildungsgängen	-	1,0	-	-	-	-	-	1,2	2,9	3,3	2,0
Realschulen	30,0	25,5	20,1	19,3	18,2	17,4	16,9	16,0	15,0	14,8	14,0
Gymnasien	22,6	21,3	13,0	12,2	12,3	13,0	12,3	12,8	12,7	12,1	11,5
Integrierte Gesamtschulen	8,8	10,4	3,1	5,0	5,7	5,6	6,7	5,6	4,9	6,9	5,5
Freie Waldorfschulen	100	100	100	100	100	100	100	100	100	100	100
Förderschulen	28,1	27,6	20,9	21,3	20,8	26,0	29,0	27,0	25,2	24,4	25,4
Abendhauptschulen	-	-	-	-	-	-	-	-	-	-	-
Abendrealschulen 3)	93,6	98,5	95,8	98,8	99,3	98,8	99,4	98,9	98,8	97,1	98,2
Abendgymnasien 3)	95,3	99,5	98,3	92,1	93,0	92,1	91,0	92,0	87,8	85,2	82,0
Kollegs 3)	76,1	67,2	58,5	64,3	50,0	61,4	58,0	57,5	54,3	54,4	59,5
Berufliche Schulen	44,6	44,6	42,1	44,7	44,6	44,3	44,8	42,0	40,4	42,5	42,3
davon: Teilzeit-Berufsschulen 4) 5)	9,7	10,7	12,0	11,2	12,5	12,5	12,3	12,1	12,1	11,4	11,7
Berufsvorbereitungsjahr	8,6	5,2	5,9	1,4	3,0	5,2	7,0	5,0	5,2	4,7	7,6
Berufsgrundbildungsjahr 5)	2,4	0,8	6,8	3,4	3,8	3,8	2,4	2,8	3,9	3,0	1,0
Berufsaufbauschulen	14,5	-	-	-	-	-	-	-	-	-	-
Berufsfachschulen	61,8	55,5	51,9	55,4	54,6	57,7	59,8	57,5	56,4	58,6	59,7
Fachoberschulen	15,4	17,0	18,2	17,9	20,3	16,4	16,9	14,7	15,5	19,0	20,2
Fachgymnasien	14,8	16,7	15,6	15,4	15,5	16,6	16,6	17,1	17,9	19,7	24,2
Kollegschulen 6)	14,9	21,7	-	-	-	-	-	-	-	-	-
Berufsober-/Technische Oberschulen	4,4	4,5	-	-	-	-	0,8	-	0,7	1,4	1,9
Fachschulen	78,1	80,3	70,9	72,3	71,7	69,5	68,8	63,4	58,3	70,7	62,4
Fachakademien/Berufsakademien 7)	73,5	65,2	63,6	66,9	68,4	66,5	65,4	62,4	67,8	69,3	71,3
Allgemeinbildende und berufliche Schulen	24,5	20,6	16,9	17,4	17,4	19,2	19,1	17,9	16,9	16,9	17,0
Nachrichtlich:											
Schulen des Gesundheitswesens	43,8	50,4	54,2	55,7	53,6	55,9	57,0	60,8	60,9	58,8	59,5
Fußnoten siehe am Ende der Tabelle.											

Fußnoten siehe am Ende der Tabelle.

Private allgemeinbildende und berufliche Schulen 1992 bis 2008

12 Lehrkräfte nach Schularten und Beschäftigungsumfang sowie Anteil an Lehrkräften an öffentlichen und privaten Schulen

12.2 Weiblich

12.2.2 Anteil an weiblichen Lehrkräften an öffentlichen und privaten Schulen

Schulart	Jahr										
	1992	1995	2000	2001	2002	2003	2004	2005	2006	2007	2008
	%										
Neue Länder einschl. Berlin											
Vollzeit- und teilzeitbeschäftigte Lehrkräfte											
Allgemeinbildende Schulen 1) 2)	1,3	1,5	2,4	2,6	3,0	3,3	3,6	4,1	4,6	5,2	5,8
davon: Vorklassen	3,1	4,4	4,3	5,1	5,2	5,6	5,1	-	-	-	-
Schulkindergärten	-	-	-	-	-	1,8	1,7	2,6	-	-	-
Grundschulen	0,6	0,6	1,7	2,0	2,4	2,9	3,5	4,1	4,5	5,2	5,9
Schulartunabhängige Orientierungsstufe	2,5	1,0	1,2	1,3	1,5	2,5	2,7	3,2	4,1	4,8	4,9
Hauptschulen	0,1	0,7	0,8	0,9	1,0	1,2	0,8	0,9	0,9	0,7	1,2
Schularten mit mehreren Bildungsgängen	-	0,1	0,6	0,7	0,8	0,9	1,0	1,2	1,6	2,1	2,5
Realschulen	3,2	0,8	1,1	1,1	1,9	1,9	2,2	3,2	4,6	6,4	5,6
Gymnasien	2,4	2,2	3,2	3,5	3,8	4,0	4,2	4,7	4,9	5,6	6,3
Integrierte Gesamtschulen	0,2	0,5	0,7	0,8	1,0	1,2	1,6	2,4	2,9	3,7	6,1
Freie Waldorfschulen	100	100	100	100	100	100	100	100	100	100	100
Förderschulen	4,0	4,5	6,0	6,1	6,4	6,6	6,7	7,0	7,5	7,6	7,9
Abendhauptschulen	-	-	-	-	-	-	-	-	-	-	-
Abendrealschulen	-	8,0	5,6	4,8	4,7	4,3	-	-	-	-	-
Abendgymnasien	-	-	-	-	-	-	-	-	-	-	-
Kollegs	-	1,6	-	-	-	-	-	-	0,3	0,7	0,7
Berufliche Schulen	3,0	8,8	13,5	13,9	14,5	17,5	18,4	18,9	19,6	19,9	20,0
davon: Teilzeit-Berufsschulen 4)	1,2	2,0	4,2	4,3	5,0	5,1	5,4	5,8	6,1	6,6	6,7
Berufsvorbereitungsjahr	3,1	3,9	14,3	11,3	8,7	11,7	11,8	12,3	12,4	13,1	13,7
Berufsgrundbildungsjahr	-	4,7	13,8	10,4	16,1	14,2	15,9	16,0	14,7	17,3	5,1
Berufsaufbauschulen	-	-	-	-	-	-	-	-	-	-	-
Berufsfachschulen	7,0	20,9	29,9	32,2	31,7	39,0	41,7	42,7	43,7	43,0	43,7
Fachoberschulen	4,3	1,3	3,5	3,5	4,9	4,9	5,2	9,1	10,8	12,8	14,7
Fachgymnasien	-	-	-	0,1	0,2	0,3	0,3	0,5	0,9	1,1	1,3
Berufsober-/Technische Oberschulen	-	-	-	-	-	-	-	-	-	-	-
Fachschulen	8,3	30,2	35,3	37,1	36,7	42,4	38,2	33,4	33,5	37,7	37,9
Allgemeinbildende und berufliche Schulen	1,4	2,0	3,4	3,7	4,1	4,8	5,3	5,9	6,4	7,0	7,5
Nachrichtlich:											
Schulen des Gesundheitswesens	40,1	48,7	49,6	61,3	55,3	63,2	58,8	67,7	71,7	69,6	66,8
davon: vollzeitbeschäftigte Lehrkräfte											
Allgemeinbildende Schulen 1) 2)	1,2	1,6	2,6	2,8	3,0	3,4	3,8	4,2	4,7	5,1	5,3
davon: Vorklassen	2,6	3,5	4,4	4,9	4,4	5,6	5,1	-	-	-	-
Schulkindergärten	-	-	-	-	-	2,9	2,8	-	-	-	-
Grundschulen	0,5	0,7	2,3	2,7	3,2	3,7	4,3	4,8	5,3	5,7	5,7
Schulartunabhängige Orientierungsstufe	1,6	0,9	0,9	1,2	1,1	2,2	2,5	2,8	3,8	4,2	4,4
Hauptschulen	0,1	0,6	0,4	0,7	0,4	0,8	0,4	0,2	0,1	-	-
Schularten mit mehreren Bildungsgängen	-	0,1	0,6	0,6	0,6	0,7	1,0	1,0	1,5	2,2	2,3
Realschulen	2,6	0,4	0,6	0,6	1,1	1,4	1,7	3,1	2,9	3,3	2,1
Gymnasien	1,9	1,6	2,7	2,8	3,0	3,4	3,3	4,0	4,5	4,8	4,8
Integrierte Gesamtschulen	0,2	0,5	0,4	0,7	0,7	1,0	1,6	1,9	2,6	2,6	4,8
Freie Waldorfschulen	100	100	100	100	100	100	100	100	100	100	100
Förderschulen	4,0	4,7	6,7	7,0	7,0	7,2	7,5	7,5	7,9	7,7	8,7
Abendhauptschulen	-	-	-	-	-	-	-	-	-	-	-
Abendrealschulen	-	-	9,1	8,0	7,7	6,5	-	-	-	-	-
Abendgymnasien	-	-	-	-	-	-	-	-	-	-	-
Kollegs	-	-	-	-	-	-	-	-	0,6	1,2	1,2
Berufliche Schulen	2,2	7,9	11,7	12,0	13,3	16,5	17,0	16,5	17,9	17,8	18,2
davon: Teilzeit-Berufsschulen 4)	1,1	1,9	3,9	3,9	4,6	4,9	5,0	5,2	5,8	6,3	6,5
Berufsvorbereitungsjahr	1,2	2,8	12,3	9,9	8,7	10,5	10,5	10,4	11,1	11,7	12,3
Berufsgrundbildungsjahr	-	1,3	12,3	10,3	16,4	14,9	16,4	17,1	15,0	17,3	5,0
Berufsaufbauschulen	-	-	-	-	-	-	-	-	-	-	-
Berufsfachschulen	5,2	19,0	26,4	28,3	29,8	38,1	39,8	39,0	41,4	39,1	40,4
Fachoberschulen	2,6	0,9	1,9	2,2	3,2	4,2	4,4	6,8	7,9	11,3	12,1
Fachgymnasien	-	-	-	0,1	0,2	0,4	0,3	0,6	1,1	1,4	1,4
Berufsober-/Technische Oberschulen	-	-	-	-	-	-	-	-	-	-	-
Fachschulen	5,2	27,7	32,5	34,8	36,1	43,2	36,4	30,6	31,2	35,3	35,1
Allgemeinbildende und berufliche Schulen	1,2	2,2	3,7	3,9	4,3	5,3	5,9	6,2	7,0	7,2	7,2
Nachrichtlich:											
Schulen des Gesundheitswesens 8)	40,1	48,7	46,5	55,8	53,4	62,4	55,2	66,6	69,9	65,6	62,7
Fußnoten siehe am Ende der Tabelle.											

Fußnoten siehe am Ende der Tabelle.

Private allgemeinbildende und berufliche Schulen 1992 bis 2008

12 Lehrkräfte nach Schularten und Beschäftigungsumfang sowie Anteil an Lehrkräften an öffentlichen und privaten Schulen

12.2 Weiblich

12.2.2 Anteil an weiblichen Lehrkräften an öffentlichen und privaten Schulen

Schulart	Jahr										
	1992	1995	2000	2001	2002	2003	2004	2005	2006	2007	2008
	%										
noch: Neue Länder einschl. Berlin teilzeitbeschäftigte Lehrkräfte											
Allgemeinbildende Schulen 1) 2)	1,6	1,3	2,1	2,3	3,0	3,1	3,4	4,1	4,4	5,3	6,4
davon: Vorklassen	16,7	16,9	2,4	10,5	22,6	5,7	5,4	-	-	-	-
Schulkindergärten	-	-	-	-	-	-	-	10,0	-	-	-
Grundschulen	0,7	0,5	1,3	1,6	2,1	2,6	3,0	3,7	4,1	4,9	6,0
Schulartunabhängige Orientierungsstufe	5,6	1,3	1,6	1,5	2,1	2,7	3,0	3,8	4,5	5,5	5,7
Hauptschulen	0,6	1,1	2,5	1,9	2,9	2,3	1,6	2,6	2,8	4,0	6,3
Schularten mit mehreren Bildungsgängen	-	0,1	0,5	0,8	1,1	1,2	1,1	1,4	1,7	2,1	2,8
Realschulen	3,8	1,7	3,2	3,3	4,0	2,6	2,7	3,4	6,7	12,4	14,8
Gymnasien	4,5	6,3	4,5	5,4	5,8	5,1	5,6	5,4	5,3	6,3	8,3
Integrierte Gesamtschulen	0,3	0,5	1,4	1,2	1,7	1,6	1,6	3,1	3,1	5,1	8,2
Freie Waldorfschulen	100	100	100	100	100	100	100	100	100	100	100
Förderschulen	4,6	3,6	3,6	3,1	4,2	4,4	4,7	5,3	6,7	7,3	6,0
Abendhauptschulen	-	-	-	-	-	-	-	-	-	-	-
Abendrealschulen	-	14,3	-	-	-	-	-	-	-	-	-
Abendgymnasien	-	-	-	-	-	-	-	-	-	-	-
Kollegs	-	4,3	-	-	-	-	-	-	-	-	-
Berufliche Schulen	8,3	18,0	22,3	22,4	18,9	20,5	22,7	26,1	24,0	25,2	24,0
davon: Teilzeit-Berufsschulen 4)	1,7	3,0	5,9	5,9	6,6	5,8	6,5	8,0	7,2	7,4	7,3
Berufsvorbereitungsjahr	23,7	15,4	23,3	17,9	8,8	15,2	16,2	18,5	16,6	17,7	18,1
Berufsgrundbildungsjahr	-	27,3	28,6	12,5	14,3	8,3	11,8	9,1	13,3	17,4	5,6
Berufsaufbauschulen	-	-	-	-	-	-	-	-	-	-	-
Berufsfachschulen	31,7	41,0	44,9	45,2	37,3	41,2	46,7	51,4	49,2	51,6	50,5
Fachoberschulen	12,5	5,6	9,2	9,1	9,7	6,7	7,7	15,1	17,5	16,5	20,4
Fachgymnasien	-	-	-	-	-	-	-	-	0,3	0,3	0,9
Berufsober-/Technische Oberschulen	-	-	-	-	-	-	-	-	-	-	-
Fachschulen	36,6	43,7	44,1	44,5	38,3	40,7	42,4	39,7	38,2	42,9	43,6
Allgemeinbildende und berufliche Schulen	1,8	1,7	2,9	3,3	3,8	4,2	4,5	5,5	5,8	6,8	7,9
Nachrichtlich:											
Schulen des Gesundheitswesens	-	-	61,3	81,8	61,8	65,3	70,4	71,1	77,1	80,5	77,3
Stundenweise beschäftigte Lehrkräfte											
Allgemeinbildende Schulen 1) 2)	7,4	10,7	14,3	15,0	15,7	16,7	17,9	24,6	27,3	27,8	29,6
davon: Vorklassen	100	25,0	-	33,3	50,0	100	-	-	-	-	-
Schulkindergärten	-	-	-	-	-	-	-	-	-	-	-
Grundschulen	3,9	3,5	7,2	9,2	12,9	16,7	17,0	19,8	22,7	22,6	24,6
Schulartunabhängige Orientierungsstufe	40,0	16,4	9,6	14,0	12,6	11,5	9,6	11,9	18,3	16,3	13,2
Hauptschulen	-	8,6	8,3	14,3	6,1	14,7	13,2	-	-	-	-
Schularten mit mehreren Bildungsgängen	-	2,2	7,4	6,5	9,5	10,6	11,1	29,5	48,5	50,5	53,1
Realschulen	2,6	3,6	5,6	13,6	23,3	18,7	21,5	34,3	31,7	13,0	18,2
Gymnasien	7,6	10,8	9,8	11,3	13,0	11,7	15,1	22,2	30,2	26,7	30,2
Integrierte Gesamtschulen	4,4	2,9	5,1	7,1	4,7	11,6	10,3	21,5	22,7	27,9	29,9
Freie Waldorfschulen	100	100	100	100	100	100	100	100	100	100	100
Förderschulen	9,3	20,5	29,4	25,7	21,6	21,6	23,7	30,4	17,3	21,8	23,0
Abendhauptschulen	-	-	-	-	-	-	-	-	-	-	-
Abendrealschulen	-	-	33,3	33,3	50,0	-	-	-	-	-	-
Abendgymnasien	-	-	-	-	-	-	-	-	-	-	-
Kollegs	-	50,0	-	-	-	-	-	20,0	66,7	16,7	14,3
Berufliche Schulen	26,8	65,0	83,1	83,3	81,4	84,8	84,8	85,0	87,6	85,4	83,3
davon: Teilzeit-Berufsschulen 4)	24,6	30,7	47,3	59,2	52,7	57,7	56,5	57,7	64,4	60,3	51,4
Berufsvorbereitungsjahr	-	65,5	75,4	65,0	53,3	64,0	55,3	64,6	70,6	70,8	70,8
Berufsgrundbildungsjahr	-	71,4	57,1	66,7	33,3	-	55,6	40,0	50,0	16,7	11,1
Berufsaufbauschulen	-	-	-	-	-	-	-	-	-	-	-
Berufsfachschulen	11,6	65,4	87,4	87,5	84,6	88,7	90,8	91,5	93,1	92,0	91,5
Fachoberschulen	-	10,5	23,1	25,0	47,4	40,7	51,0	70,4	82,9	79,5	79,6
Fachgymnasien	-	-	-	7,1	7,7	4,3	3,2	8,1	29,3	21,4	19,4
Berufsober-/Technische Oberschulen	-	-	-	-	-	-	-	-	-	-	-
Fachschulen	46,0	89,0	95,0	94,3	93,5	94,2	91,8	89,6	90,6	90,7	90,7
Allgemeinbildende und berufliche Schulen	13,0	31,8	46,7	47,6	45,5	49,4	50,9	54,8	57,6	55,4	54,8
Nachrichtlich:											
Schulen des Gesundheitswesens	42,1	44,3	51,6	65,0	45,3	52,8	55,1	56,1	62,6	59,8	60,5

1) 1992 und 1993 lagen die Angaben für Mecklenburg-Vorpommern für alle Schularten (außer Abendgymnasien und (1993) Freien Waldorfschulen) nur zusammen vor; Nachweis erfolgt bei den Grundschulen.

2) 1992 ohne Sachsen.

3) Fortbildungslehrgänge; ab 2001 für Nordrhein-Westfalen Nachweis erfolgt bei den Abendgymnasien.

4) Ab 1996 einschl. Berufsgrundbildungsjahr in kooperativer Form.

5) Die Zu- bzw. Abnahme 1999 ist auf die Zuordnung des Berufsgrundbildungsjahres zu den Teilzeit-Berufsschulen in Niedersachsen zurückzuführen.

6) Ab 2000 werden die Kollegschulen nicht mehr in der bisherigen Form nachgewiesen; auslaufende Bildungsgänge.

7) Ab 1996 nur noch Fachakademien.

8) Bis 1996 einschl. teilzeitbeschäftigter Lehrpersonen.

Private allgemeinbildende und berufliche Schulen 1992 bis 2008

**13 Wöchentlich erteilte Unterrichtsstunden von Lehrkräften nach Schularten und Beschäftigungsumfang
sowie Anteil an Unterrichtsstunden an öffentlichen und privaten Schulen**

13.1 Insgesamt
13.1.1 Absolute Werte

Schulart	Jahr										
	1992	1995	2000	2001	2002	2003	2004	2005	2006	2007	2008
Deutschland											
Unterrichtsstunden erteilt von vollzeit- und teilzeitbeschäftigte Lehrkräften zusammen											
Allgemeinbildende Schulen 1)	777 651	836 009	937 738	971 209	996 624	1 025 340	1 057 482	1 086 161	1 121 498	1 161 368	1 196 258
davon: Vorklassen	1 416	1 722	915	933	882	918	843	96	793	621	772
Schulkindergärten	11 946	13 380	14 564	14 663	15 164	15 924	15 852	15 666	14 833	15 446	16 030
Grundschulen	37 123	41 558	52 665	57 220	61 767	67 146	74 506	84 524	98 262	109 492	114 452
Schulartunabhängige Orientierungsstufe	12 157	12 595	13 200	13 543	13 589	13 380	5 955	5 963	6 974	8 215	9 293
Hauptschulen	29 544	34 790	35 313	38 512	38 525	40 032	44 179	44 842	43 329	44 192	40 993
Schularten mit mehreren Bildungsgängen	-	736	3 878	4 914	5 647	6 644	6 997	8 989	12 234	16 071	20 072
Realschulen	94 933	98 924	113 402	116 916	120 513	123 688	129 589	133 801	133 279	138 658	139 724
Gymnasien	289 909	303 737	322 889	330 706	334 593	339 381	347 830	353 588	362 447	373 279	385 062
Integrierte Gesamtschulen	12 258	12 103	18 504	19 821	20 235	22 275	24 316	25 106	25 806	27 029	34 083
Freie Waldorfschulen	80 788	94 347	105 690	108 667	110 459	113 618	115 337	120 164	120 777	120 895	122 002
Förderschulen	202 673	217 325	250 667	259 498	269 031	275 081	284 908	286 224	295 337	300 269	306 440
Abendhauptschulen	-	-	-	-	-	-	-	-	-	-	-
Abendrealschulen 2)	155	173	1 186	170	227	223	165	206	250	278	239
Abendgymnasien 2)	391	553	1 200	4 654	4 843	5 679	5 582	5 681	5 871	5 587	5 761
Kollegs 2)	4 358	4 066	3 665	992	1 149	1 351	1 423	1 311	1 306	1 336	1 335
Berufliche Schulen	154 978 r	177 677 r	208 001 r	214 268 r	223 776 r	250 034 r	262 887	263 881	272 764	284 314	282 097
davon: Teilzeit-Berufsschulen 3) 4)	33 255 r	35 828 r	47 227 r	48 821 r	49 598 r	51 148 r	52 314	52 418	53 713	56 855	57 168
Berufsvorbereitungsjahr	1 306	1 820	5 400	5 838	6 286	7 695 r	7 422	7 609	7 351	7 220	7 038
Berufsgrundbildungsjahr 4)	847	910	1 747	1 604	1 842	2 191 r	2 645	2 672	2 848	2 629	1 460
Berufsaufbauschulen	217	74	-	-	-	-	-	-	-	-	-
Berufsfachschulen	61 206 r	67 083 r	86 813 r	91 180 r	97 036	116 212 r	131 832	135 207	143 595	143 997	139 580
Fachoberschulen	3 043 r	3 128	4 185	4 597	5 209	6 260 r	7 126	8 259	9 682	10 984	11 422
Fachgymnasien	1 728 r	2 020	1 928	2 048	1 982	2 003	2 079	2 368	2 845	7 203	8 393
Kollegschulen 5)	1 602	1 532	-	-	-	-	-	-	-	-	-
Berufsober-/Technische Oberschulen	67	26	35	38	38	38	70	74	103	188	272
Fachschulen	42 489 r	55 689	51 485	50 981	52 417	54 974 r	49 714	45 531	42 789	45 104	46 424
Fachakademien/Berufsakademien 6)	9 218	9 567	9 181	9 161	9 368	9 513	9 685	9 743	9 838	10 134	10 340
Allgemeinbildende und berufliche Schulen	932 629 r	1 013 686 r	1 145 739 r	1 185 477 r	1 220 400 r	1 275 374 r	1 320 369	1 350 042	1 394 262	1 445 682	1 478 355
davon: erteilt von vollzeitbeschäftigten Lehrkräften											
Allgemeinbildende Schulen 1)	602 634	630 005	660 181	683 680	690 331	701 725	705 648	716 831	731 093	749 080	781 625
davon: Vorklassen	115	583	792	814	678	807	730	25	519	331	561
Schulkindergärten	10 100	11 371	11 377	11 170	11 196	12 771	12 245	11 655	11 157	10 744	12 195
Grundschulen	25 319	27 091	29 541	32 499	33 610	35 454	37 281	44 162	50 536	58 069	61 554
Schulartunabhängige Orientierungsstufe	8 319	8 447	8 331	8 466	8 302	8 063	3 686	3 664	4 216	4 726	5 771
Hauptschulen	23 168	25 861	23 959	26 484	25 879	27 041	27 871	27 867	26 235	26 079	23 940
Schularten mit mehreren Bildungsgängen	-	589	2 494	3 082	3 056	3 576	3 984	5 246	7 025	9 500	12 416
Realschulen	64 580	66 310	73 884	75 409	77 914	77 632	79 781	82 140	84 025	85 305	87 627
Gymnasien	228 057	233 659	236 485	241 856	243 032	242 942	245 574	248 612	251 474	255 553	262 041
Integrierte Gesamtschulen	9 339	8 961	12 297	13 366	13 039	14 026	15 698	14 620	14 977	15 989	22 462
Freie Waldorfschulen	62 727	68 658	69 782	70 799	69 985	71 954	69 625	71 160	69 902	69 491	70 521
Förderschulen	167 046	174 929	187 523	196 166	199 826	203 420	205 182	203 925	206 936	209 468	218 387
Abendhauptschulen	-	-	-	-	-	-	-	-	-	-	-
Abendrealschulen 2)	49	46	596	58	64	56	-	-	-	22	26
Abendgymnasien 2)	334	386	421	3 004	3 243	3 360	3 430	3 241	3 508	3 148	3 413
Kollegs 2)	3 481	3 114	2 699	507	507	623	561	514	583	655	711
Berufliche Schulen	110 057 r	125 668 r	145 368 r	149 464 r	153 888 r	171 584 r	177 155	171 993	178 727	181 526	177 080
davon: Teilzeit-Berufsschulen 3) 4)	28 691 r	30 333 r	39 830 r	41 580 r	41 512 r	41 825 r	41 469	41 126	41 889	44 165	43 760
Berufsvorbereitungsjahr	898	1 373	4 161	4 732	4 836	6 014 r	6 042	5 867	5 487	5 377	5 209
Berufsgrundbildungsjahr 4)	557	573	1 514	1 409	1 512	1 777 r	2 290	2 181	2 260	1 948	1 047
Berufsaufbauschulen	182	59	-	-	-	-	-	-	-	-	-
Berufsfachschulen	39 032 r	44 023 r	57 069 r	60 189 r	63 307	76 299 r	85 464	83 781	90 834	86 598	82 212
Fachoberschulen	2 266 r	2 108	2 700	2 891	3 324	4 238 r	4 919	5 445	6 404	7 112	7 318
Fachgymnasien	1 138 r	1 289	1 303	1 504	1 290	1 299	1 322	1 411	1 791	4 713	5 389
Kollegschulen 5)	1 132	996	-	-	-	-	-	-	-	-	-
Berufsober-/Technische Oberschulen	30	13	8	8	6	6	11	13	15	77	141
Fachschulen	30 262 r	39 460	34 006	32 535	33 350	35 184 r	30 998	27 513	25 244	26 593	26 983
Fachakademien/Berufsakademien 6)	5 869	5 441	4 777	4 616	4 751	4 942	4 640	4 656	4 803	4 943	5 021
Allgemeinbildende und berufliche Schulen	712 691 r	755 673 r	805 549 r	833 144 r	844 219 r	873 309 r	882 803	888 824	909 820	930 606	958 705

Fußnoten siehe am Ende der Tabelle.

Private allgemeinbildende und berufliche Schulen 1992 bis 2008

**13 Wöchentlich erteilte Unterrichtsstunden von Lehrkräften nach Schularten und Beschäftigungsumfang
sowie Anteil an Unterrichtsstunden an öffentlichen und privaten Schulen**

13.1 Insgesamt
13.1.1 Absolute Werte

Schulart	Jahr										
	1992	1995	2000	2001	2002	2003	2004	2005	2006	2007	2008
noch: Deutschland davon: erteilt von teilzeitbeschäftigten Lehrkräften											
Allgemeinbildende Schulen 1)	175 017	206 004	277 557	287 529	306 293	323 615	351 834	369 330	390 405	412 288	414 633
davon: Vorklassen	1 301	1 139	123	119	204	111	113	71	274	290	211
Schulkindergärten	1 846	2 009	3 187	3 493	3 968	3 153	3 607	4 011	3 676	4 702	3 835
Grundschulen	11 804	14 467	23 124	24 721	28 157	31 692	37 225	40 362	47 726	51 423	52 898
Schulartunabhängige Orientierungsstufe	3 838	4 148	4 869	5 077	5 287	5 317	2 269	2 299	2 758	3 489	3 522
Hauptschulen	6 376	8 929	11 354	12 028	12 646	12 991	16 308	16 975	17 094	18 113	17 053
Schularten mit mehreren Bildungsgängen	-	147	1 384	1 832	2 591	3 068	3 013	3 743	5 209	6 571	7 656
Realschulen	30 353	32 614	39 518	41 507	42 599	46 056	49 808	51 661	49 254	53 353	52 097
Gymnasien	61 852	70 078	86 404	88 850	91 561	96 439	102 256	104 976	110 973	117 726	123 021
Integrierte Gesamtschulen	2 919	3 142	6 207	6 455	7 196	8 249	8 618	10 486	10 829	11 040	11 621
Freie Waldorfschulen	18 061	25 689	35 908	37 868	40 474	41 664	45 712	49 004	50 875	51 404	51 481
Förderschulen	35 627	42 396	63 144	63 332	69 205	71 661	79 726	82 299	88 401	90 801	88 053
Abendhauptschulen	-	-	-	-	-	-	-	-	-	-	-
Abendrealschulen 2)	106	127	590	112	163	167	165	206	250	256	213
Abendgymnasien 2)	57	167	779	1 650	1 600	2 319	2 152	2 440	2 363	2 439	2 348
Kollegs 2)	877	952	966	485	642	728	862	797	723	681	624
Berufliche Schulen	44 921	52 009 r	62 633	64 804	69 888 r	78 450 r	85 732	91 888	94 037	102 788	105 017
davon: Teilzeit-Berufsschulen 3) 4)	4 564	5 495	7 397	7 241	8 086 r	9 323 r	10 845	11 292	11 824	12 690	13 408
Berufsvorbereitungsjahr	408	447	1 239	1 106	1 450	1 681 r	1 380	1 742	1 864	1 843	1 829
Berufsgrundbildungsjahr 4)	290	337	233	195	330	414	355	491	588	681	413
Berufsaufbauschulen	35	15	-	-	-	-	-	-	-	-	-
Berufsfachschulen	22 174	23 060 r	29 744	30 991	33 729	39 913 r	46 368	51 426	52 761	57 399	57 368
Fachoberschulen	777	1 020	1 485	1 706	1 885	2 022 r	2 207	2 814	3 278	3 872	4 104
Fachgymnasien	590	731	625	544	692	704	757	957	1 054	2 490	3 004
Kollegschulen 5)	470	536	-	-	-	-	-	-	-	-	-
Berufsober-/Technische Oberschulen	37	13	27	30	32	32	59	61	88	111	131
Fachschulen	12 227	16 229	17 479	18 446	19 067	19 790 r	18 716	18 018	17 545	18 511	19 441
Fachakademien/Berufsakademien 6)	3 349	4 126	4 404	4 545	4 617	4 571 r	5 045	5 087	5 035	5 191	5 319
Allgemeinbildende und berufliche Schulen	219 938 r	258 013 r	340 190 r	352 333 r	376 181 r	402 065 r	437 566	461 218	484 442	515 076	519 650
Erteilt von stundenweise beschäftigten Lehrkräften											
Allgemeinbildende Schulen 1)	35 212	40 522	49 085	50 838	53 270	52 298	56 132	62 208	65 479	71 980	76 821
davon: Vorklassen	30	12	1	11	14	1	-	-	44	83	5
Schulkindergärten	822	1 096	1 625	1 798	1 722	1 838	1 840	1 909	1 914	2 107	2 211
Grundschulen	1 158	1 450	2 019	3 531	4 303	3 193	4 041	4 252	6 446	7 040	7 793
Schulartunabhängige Orientierungsstufe	195	250	354	525	450	430	265	294	496	506	519
Hauptschulen	667	754	1 001	1 954	2 307	2 150	2 449	2 343	2 544	3 051	3 458
Schularten mit mehreren Bildungsgängen	-	51	365	357	416	410	371	931	1 362	2 018	2 650
Realschulen	5 437	5 748	7 227	7 183	7 460	7 378	7 950	8 242	8 436	8 948	8 882
Gymnasien	10 386	12 198	13 382	12 407	12 725	12 925	13 937	16 371	18 390	19 276	20 455
Integrierte Gesamtschulen	283	209	357	429	477	694	812	858	1 072	2 249	1 611
Freie Waldorfschulen	6 112	6 111	6 247	6 129	6 024	6 166	6 474	6 647	6 573	7 978	9 542
Förderschulen	4 284	7 743	11 756	11 772	12 545	12 095	12 166	14 348	12 225	12 845	13 872
Abendhauptschulen	-	-	-	-	-	-	-	-	-	-	-
Abendrealschulen 2)	1 867	1 806	1 680	1 641	1 658	1 767	1 946	2 047	2 042	1 978	2 055
Abendgymnasien 2)	3 124	2 456	2 390	2 485	2 680	2 689	3 244	3 318	3 344	3 321	3 227
Kollegs 2)	847	638	681	616	489	562	637	648	591	580	541
Berufliche Schulen	40 208	45 545 r	66 183 r	68 145 r	61 857 r	68 316 r	71 791	75 599	76 477	78 263	80 690
davon: Teilzeit-Berufsschulen 3) 4)	4 512	4 470 r	6 279 r	6 867 r	6 881 r	7 323 r	7 520	8 445	9 162	9 247	9 935
Berufsvorbereitungsjahr	96	303	600	686	700	734 r	616	700	745	787	748
Berufsgrundbildungsjahr 4)	63	176	92	82	83	75 r	106	125	195	90	70
Berufsaufbauschulen	189	12	-	-	-	-	-	-	-	-	-
Berufsfachschulen	13 701	18 068 r	35 471 r	35 764 r	31 660	37 852 r	43 779	46 744	47 768	48 105	48 113
Fachoberschulen	551	597	734	716	856	940 r	1 179	1 635	1 910	2 200	2 576
Fachgymnasien	394	491	569	547	578	584	595	673	835	1 052	1 450
Kollegschulen 5)	111	104	-	-	-	-	-	-	-	-	-
Berufsober-/Technische Oberschulen	7	8	-	-	-	-	7	3	39	24	50
Fachschulen	17 555	18 872	20 104	21 216	18 769	18 485 r	15 591	14 675	13 127	13 850	14 679
Fachakademien/Berufsakademien 6)	3 029	2 444	2 334	2 267	2 330	2 323	2 398	2 599	2 696	2 908	3 069
Allgemeinbildende und berufliche Schulen	75 420 r	86 067 r	115 268 r	118 983 r	115 127 r	120 614 r	127 923	137 807	141 956	150 243	157 511

Fußnoten siehe am Ende der Tabelle.

Private allgemeinbildende und berufliche Schulen 1992 bis 2008

**13 Wöchentlich erteilte Unterrichtsstunden von Lehrkräften nach Schularten und Beschäftigungsumfang
sowie Anteil an Unterrichtsstunden an öffentlichen und privaten Schulen**

13.1 Insgesamt
13.1.1 Absolute Werte

Schulart	Jahr										
	1992	1995	2000	2001	2002	2003	2004	2005	2006	2007	2008
Früheres Bundesgebiet											
Unterrichtsstunden erteilt von vollzeit- und teilzeitbeschäftigte Lehrkräften zusammen											
Allgemeinbildende Schulen	741 340	777 163	849 567	875 389	892 857	912 274	935 967	954 117	978 192	1 004 947	1 029 503
davon: Vorklassen	1 370	1 062	122	123	96	96	96	96	793	621	772
Schulkindergärten	11 946	13 380	14 564	14 663	15 164	15 906	15 834	15 646	14 833	15 446	16 030
Grundschulen	32 540	35 344	39 716	42 662	43 767	45 279	48 150	52 328	61 412	66 418	69 200
Schulartunabhängige Orientierungsstufe	9 626	9 743	9 581	9 651	9 797	9 677	1 829	967	1 082	1 242	1 306
Hauptschulen	29 226	34 164	34 642	37 912	37 882	39 344	43 663	44 398	42 936	43 863	40 589
Schularten mit mehreren Bildungsgängen	-	241	639	630	662	689	693	1 368	1 765	1 931	3 377
Realschulen	92 831	96 960	110 445	114 117	117 519	120 659	126 447	130 874	130 399	136 023	137 732
Gymnasien	279 621	284 907	295 677	300 262	302 053	304 728	311 443	315 247	322 311	330 641	339 603
Integrierte Gesamtschulen	11 506	11 023	16 537	17 312	17 516	18 623	19 646	19 685	20 533	21 078	26 067
Freie Waldorfschulen	77 067	86 419	95 240	97 468	99 225	101 859	103 402	107 027	108 080	107 766	109 151
Förderschulen	190 703	199 224	226 413	234 831	243 018	248 217	257 594	259 309	266 675	272 836	278 492
Abendhauptschulen	-	-	-	-	-	-	-	-	-	-	-
Abendrealschulen 2)	155	150	1 126	112	166	167	165	206	250	278	239
Abendgymnasien 2)	391	545	1 200	4 654	4 843	5 679	5 582	5 681	5 871	5 587	5 761
Kollegs 2)	4 358	4 001	3 665	992	1 149	1 351	1 423	1 285	1 252	1 217	1 184
Berufliche Schulen	147 429 r	148 881	156 016	157 800	164 447	174 078	179 691	180 403	184 396	191 924	193 723
davon: Teilzeit-Berufsschulen 3) 4)	30 835 r	31 884	37 173	38 099	38 554	39 207	39 921	39 920	40 720	41 597	42 174
Berufsvorbereitungsjahr	1 052	1 092	1 497	1 880	2 258	2 394	2 627	2 877	3 216	3 527	3 570
Berufsgrundbildungsjahr 4)	847	856	1 226	1 079	1 365	1 485	1 535	1 504	1 634	1 912	1 333
Berufsaufbauschulen	217	74	-	-	-	-	-	-	-	-	-
Berufsfachschulen	58 893 r	51 440	57 071	58 578	62 215	70 582	78 259	80 419	85 419	86 096	85 613
Fachoberschulen	2 884 r	2 755	3 648	3 822	4 181	4 758	5 273	5 739	6 440	6 871	7 336
Fachgymnasien	1 728 r	2 020	1 928	1 988	1 912	1 877	1 938	2 152	2 520	6 762	7 935
Kollegschulen 5)	1 602	1 532	-	-	-	-	-	-	-	-	-
Berufsober-/Technische Oberschulen	67	26	35	38	38	38	70	74	103	188	272
Fachschulen	40 086 r	47 635	44 257	43 155	44 556	44 224	40 383	37 975	34 506	34 837	35 150
Fachakademien/Berufsakademien 6)	9 218	9 567	9 181	9 161	9 368	9 513	9 685	9 743	9 838	10 134	10 340
Allgemeinbildende und berufliche Schulen	888 769 r	926 044	1 005 583	1 033 189	1 057 304	1 086 352	1 115 658	1 134 520	1 162 588	1 196 871	1 223 226
davon: erteilt von vollzeitbeschäftigten Lehrkräften											
Allgemeinbildende Schulen	574 932	583 928	594 717	613 780	619 233	625 609	627 390	633 999	644 080	657 396	681 163
davon: Vorklassen	69	-	45	46	25	25	25	25	519	331	561
Schulkindergärten	10 100	11 371	11 377	11 170	11 196	12 753	12 227	11 654	11 157	10 744	12 195
Grundschulen	22 520	23 169	22 062	24 474	24 264	24 636	24 193	27 897	32 469	36 720	38 717
Schulartunabhängige Orientierungsstufe	6 583	6 599	5 987	5 909	6 096	5 886	1 206	589	623	713	671
Hauptschulen	22 945	25 403	23 561	26 010	25 560	26 679	27 610	27 723	26 128	26 015	23 847
Schularten mit mehreren Bildungsgängen	-	182	497	518	564	633	618	1 132	1 381	1 460	2 546
Realschulen	63 242	65 106	71 878	73 570	76 011	75 724	77 934	80 417	82 421	83 893	86 513
Gymnasien	220 018	219 026	215 740	219 834	219 685	218 641	222 406	224 474	226 244	230 533	235 455
Integrierte Gesamtschulen	8 914	8 062	11 033	11 410	11 248	11 450	12 366	11 160	11 784	12 823	17 548
Freie Waldorfschulen	60 260	63 296	62 981	63 528	63 966	65 543	63 054	64 267	63 150	62 347	63 430
Förderschulen	156 417	158 176	165 900	173 800	176 865	179 656	181 760	180 927	184 167	188 090	195 670
Abendhauptschulen	-	-	-	-	-	-	-	-	-	-	-
Abendrealschulen 2)	49	46	536	-	3	-	-	-	-	22	26
Abendgymnasien 2)	334	378	421	3 004	3 243	3 360	3 430	3 241	3 508	3 148	3 413
Kollegs 2)	3 481	3 114	2 699	507	507	623	561	493	529	557	571
Berufliche Schulen	104 244 r	100 551	103 189	104 294	106 334	110 836 r	111 424	109 413	111 130	113 534	113 852
davon: Teilzeit-Berufsschulen 3) 4)	26 557 r	26 635	31 106	32 116	32 070	31 782 r	31 565	31 347	31 464	31 861	32 205
Berufsvorbereitungsjahr	748	766	1 217	1 498	1 743	1 805	2 102	2 260	2 419	2 662	2 735
Berufsgrundbildungsjahr 4)	557	555	1 018	913	1 084	1 114	1 237	1 112	1 152	1 309	1 008
Berufsaufbauschulen	182	59	-	-	-	-	-	-	-	-	-
Berufsfachschulen	37 293 r	30 304	33 137	34 865	35 710	40 286	43 256	43 297	46 416	45 059	44 021
Fachoberschulen	2 158 r	1 794	2 329	2 334	2 616	3 078	3 522	3 578	4 087	4 119	4 563
Fachgymnasien	1 138 r	1 289	1 303	1 444	1 234	1 187	1 184	1 217	1 481	4 316	5 022
Kollegschulen 5)	1 132	996	-	-	-	-	-	-	-	-	-
Berufsober-/Technische Oberschulen	30	13	8	8	6	6	11	13	15	77	141
Fachschulen	28 580 r	32 699	28 294	26 500	27 120	26 636	23 907	21 933	19 293	19 188	19 136
Fachakademien/Berufsakademien 6)	5 869	5 441	4 777	4 616	4 751	4 942	4 640	4 656	4 803	4 943	5 021
Allgemeinbildende und berufliche Schulen	679 176 r	684 479	697 906	718 074	725 567	736 445 r	738 814	743 412	755 210	770 930	795 015

Fußnoten siehe am Ende der Tabelle.

Private allgemeinbildende und berufliche Schulen 1992 bis 2008

**13 Wöchentlich erteilte Unterrichtsstunden von Lehrkräften nach Schularten und Beschäftigungsumfang
sowie Anteil an Unterrichtsstunden an öffentlichen und privaten Schulen**

13.1 Insgesamt
13.1.1 Absolute Werte

Schulart	Jahr										
	1992	1995	2000	2001	2002	2003	2004	2005	2006	2007	2008
noch: Früheres Bundesgebiet											
davon: erteilt von teilzeitbeschäftigten Lehrkräften											
Allgemeinbildende Schulen	166 408	193 235	254 850	261 609	273 624	286 665	308 577	320 118	334 112	347 551	348 340
davon: Vorklassen	1 301	1 062	77	77	71	71	71	71	274	290	211
Schulkindergärten	1 846	2 009	3 187	3 493	3 968	3 153	3 607	3 992	3 676	4 702	3 835
Grundschulen	10 020	12 175	17 654	18 188	19 503	20 643	23 957	24 431	28 943	29 698	30 483
Schulartunabhängige Orientierungsstufe	3 043	3 144	3 594	3 742	3 701	3 791	623	378	459	529	635
Hauptschulen	6 281	8 761	11 081	11 902	12 322	12 665	16 053	16 675	16 808	17 848	16 742
Schularten mit mehreren Bildungsgängen	-	59	142	112	98	56	75	236	384	471	831
Realschulen	29 589	31 854	38 567	40 547	41 508	44 935	48 513	50 457	47 978	52 130	51 219
Gymnasien	59 603	65 881	79 937	80 428	82 368	86 087	89 037	90 773	96 067	100 108	104 148
Integrierte Gesamtschulen	2 592	2 961	5 504	5 902	6 268	7 173	7 280	8 525	8 749	8 255	8 519
Freie Waldorfschulen	16 807	23 123	32 259	33 940	35 259	36 316	40 348	42 760	44 930	45 419	45 721
Förderschulen	34 286	41 048	60 513	61 031	66 153	68 561	75 834	78 382	82 508	84 746	82 822
Abendhauptschulen	-	-	-	-	-	-	-	-	-	-	-
Abendrealschulen 2)	106	104	590	112	163	167	165	206	250	256	213
Abendgymnasien 2)	57	167	779	1 650	1 600	2 319	2 152	2 440	2 363	2 439	2 348
Kollegs 2)	877	887	966	485	642	728	862	792	723	660	613
Berufliche Schulen	43 185	48 330	52 827	53 506	58 113	63 242 r	68 267	70 990	73 266	78 390	79 871
davon: Teilzeit-Berufsschulen 3) 4)	4 278	5 249	6 067	5 983	6 484	7 425 r	8 356	8 573	9 256	9 736	9 969
Berufsvorbereitungsjahr	304	326	280	382	515	589	525	617	797	865	835
Berufsgrundbildungsjahr 4)	290	301	208	166	281	371	298	392	482	603	325
Berufsaufbauschulen	35	15	-	-	-	-	-	-	-	-	-
Berufsfachschulen	21 600	21 136	23 934	23 713	26 505	30 296	35 003	37 122	39 003	41 037	41 592
Fachoberschulen	726	961	1 319	1 488	1 565	1 680	1 751	2 161	2 353	2 752	2 773
Fachgymnasien	590	731	625	544	678	690	754	935	1 039	2 446	2 913
Kollegschulen 5)	470	536	-	-	-	-	-	-	-	-	-
Berufsober-/Technische Oberschulen	37	13	27	30	32	32	59	61	88	111	131
Fachschulen	11 506	14 936	15 963	16 655	17 436	17 588	16 476	16 042	15 213	15 649	16 014
Fachakademien/Berufsakademien 6)	3 349	4 126	4 404	4 545	4 617	4 571 r	5 045	5 087	5 035	5 191	5 319
Allgemeinbildende und berufliche Schulen	209 593	241 565	307 677	315 115	331 737	349 907	376 844	391 108	407 378	425 941	428 211
Erteilt von stundenweise beschäftigten Lehrkräften											
Allgemeinbildende Schulen	34 261	36 092	43 784	45 574	47 073	46 778	49 754	53 001	56 101	61 336	63 696
davon: Vorklassen	26	-	1	1	-	-	-	-	44	83	5
Schulkindergärten	822	1 096	1 625	1 798	1 722	1 838	1 840	1 909	1 914	2 107	2 211
Grundschulen	991	1 194	1 462	2 918	3 299	2 051	2 605	2 562	4 058	4 263	4 313
Schulartunabhängige Orientierungsstufe	115	137	176	264	207	175	50	34	43	64	67
Hauptschulen	667	738	986	1 933	2 286	2 114	2 438	2 343	2 544	3 051	3 458
Schularten mit mehreren Bildungsgängen	-	22	22	30	30	25	12	41	39	46	51
Realschulen	5 404	5 705	7 133	7 042	7 207	7 165	7 695	7 999	8 220	8 848	8 755
Gymnasien	10 147	10 567	12 163	11 381	11 308	11 803	12 365	14 366	15 376	16 328	17 014
Integrierte Gesamtschulen	190	153	304	317	372	465	587	460	624	1 615	930
Freie Waldorfschulen	5 858	5 523	5 726	5 539	5 440	5 643	5 820	5 980	5 914	7 237	8 510
Förderschulen	4 203	6 158	9 447	9 615	10 381	10 481	10 515	11 296	11 366	11 823	12 564
Abendhauptschulen	-	-	-	-	-	-	-	-	-	-	-
Abendrealschulen 2)	1 867	1 806	1 668	1 635	1 652	1 767	1 946	2 047	2 042	1 978	2 055
Abendgymnasien 2)	3 124	2 456	2 390	2 485	2 680	2 689	3 244	3 318	3 344	3 321	3 227
Kollegs 2)	847	537	681	616	489	562	637	646	573	572	536
Berufliche Schulen	38 623	34 990	35 371	35 778	37 512	38 988 r	39 183	40 026	39 986	41 207	43 570
davon: Teilzeit-Berufsschulen 3) 4)	3 906	3 634	4 330	4 011	4 161	4 344 r	4 143	4 205	4 066	4 199	4 588
Berufsvorbereitungsjahr	92	85	144	81	147	154	139	143	141	176	184
Berufsgrundbildungsjahr 4)	63	18	50	29	51	62	43	51	48	45	45
Berufsaufbauschulen	189	12	-	-	-	-	-	-	-	-	-
Berufsfachschulen	13 332	12 079	14 292	14 733	15 606	18 017	20 658	21 171	22 035	22 345	23 068
Fachoberschulen	551	530	608	606	660	615	691	645	663	808	1 034
Fachgymnasien	394	491	569	542	568	574	589	654	743	920	1 328
Kollegschulen 5)	111	104	-	-	-	-	-	-	-	-	-
Berufsober-/Technische Oberschulen	7	8	-	-	-	-	7	3	39	24	50
Fachschulen	16 949	15 585	13 044	13 509	13 989	12 899	10 515	10 555	9 555	9 782	10 204
Fachakademien/Berufsakademien 6)	3 029	2 444	2 334	2 267	2 330	2 323	2 398	2 599	2 696	2 908	3 069
Allgemeinbildende und berufliche Schulen	72 884	71 082	79 155	81 352	84 585	85 766 r	88 937	93 027	96 087	102 543	107 266

Fußnoten siehe am Ende der Tabelle.

Private allgemeinbildende und berufliche Schulen 1992 bis 2008

**13 Wöchentlich erteilte Unterrichtsstunden von Lehrkräften nach Schularten und Beschäftigungsumfang
sowie Anteil an Unterrichtsstunden an öffentlichen und privaten Schulen**

13.1 Insgesamt
13.1.1 Absolute Werte

Schulart	Jahr										
	1992	1995	2000	2001	2002	2003	2004	2005	2006	2007	2008
Neue Länder einschl. Berlin											
Unterrichtsstunden erteilt von vollzeit- und teilzeitbeschäftigte Lehrkräften zusammen											
Allgemeinbildende Schulen 1)	36 311	58 846	88 171	95 820	103 767	113 066	121 515	132 044	143 306	156 421	166 755
davon: Vorklassen	46	660	793	810	786	822	747	-	-	-	-
Schulkindergärten	-	-	-	-	-	18	18	20	-	-	-
Grundschulen	4 583	6 214	12 949	14 558	18 000	21 867	26 356	32 196	36 850	43 074	45 252
Schulartunabhängige Orientierungsstufe	2 531	2 852	3 619	3 892	3 792	3 703	4 126	4 996	5 892	6 973	7 987
Hauptschulen	318	626	671	600	643	688	516	444	393	329	404
Schularten mit mehreren Bildungsgängen	-	495	3 239	4 284	4 985	5 955	6 304	7 621	10 469	14 140	16 695
Realschulen	2 102	1 964	2 957	2 799	2 994	3 029	3 142	2 927	2 880	2 635	1 992
Gymnasien	10 288	18 830	27 212	30 444	32 540	34 653	36 387	38 341	40 136	42 638	45 459
Integrierte Gesamtschulen	752	1 080	1 967	2 509	2 719	3 652	4 670	5 421	5 273	5 951	8 016
Freie Waldorfschulen	3 721	7 928	10 450	11 199	11 234	11 759	11 935	13 137	12 697	13 129	12 851
Förderschulen	11 970	18 101	24 254	24 667	26 013	26 864	27 314	26 915	28 662	27 433	27 948
Abendhauptschulen	-	-	-	-	-	-	-	-	-	-	-
Abendrealschulen	-	23	60	58	61	56	-	-	-	-	-
Abendgymnasien	-	8	-	-	-	-	-	-	-	-	-
Kollegs	-	65	-	-	-	-	-	26	54	119	151
Berufliche Schulen	7 549	28 796 r	51 985 r	56 468 r	59 329 r	75 956 r	83 196	83 478	88 368	92 390	88 374
davon: Teilzeit-Berufsschulen 2)	2 420	3 944 r	10 054 r	10 722 r	11 044 r	11 941 r	12 393	12 498	12 993	15 258	14 994
Berufsvorbereitungsjahr	254	728	3 903	3 958	4 028	5 301 r	4 795	4 732	4 135	3 693	3 468
Berufsgrundbildungsjahr	-	54	521	525	477	706	1 110	1 168	1 214	717	127
Berufsaufbauschulen	-	-	-	-	-	-	-	-	-	-	-
Berufsfachschulen	2 313	15 643 r	29 742 r	32 602 r	34 821	45 630 r	53 573	54 788	58 176	57 901	53 967
Fachoberschulen	159	373	537	775	1 028	1 502 r	1 853	2 520	3 242	4 113	4 086
Fachgymnasien	-	-	-	60	70	126	141	216	325	441	458
Kollegschulen	-	-	-	-	-	-	-	-	-	-	-
Berufsober-/Technische Oberschulen	-	-	-	-	-	-	-	-	-	-	-
Fachschulen	2 403	8 054	7 228	7 826	7 861	10 750 r	9 331	7 556	8 283	10 267	11 274
Fachakademien/Berufsakademien	-	-	-	-	-	-	-	-	-	-	-
Allgemeinbildende und berufliche Schulen	43 860	87 642 r	140 156 r	152 288 r	163 096 r	189 022 r	204 711	215 522	231 674	248 811	255 129
davon: erteilt von vollzeitbeschäftigten Lehrkräften											
Allgemeinbildende Schulen 1)	27 702	46 077	65 464	69 900	71 098	76 116	78 258	82 832	87 013	91 684	100 462
davon: Vorklassen	46	583	747	768	653	782	705	-	-	-	-
Schulkindergärten	-	-	-	-	-	18	18	1	-	-	-
Grundschulen	2 799	3 922	7 479	8 025	9 346	10 818	13 088	16 265	18 067	21 349	22 837
Schulartunabhängige Orientierungsstufe	1 736	1 848	2 344	2 557	2 206	2 177	2 480	3 075	3 593	4 013	5 100
Hauptschulen	223	458	398	474	319	362	261	144	107	64	93
Schularten mit mehreren Bildungsgängen	-	407	1 997	2 564	2 492	2 943	3 366	4 114	5 644	8 040	9 870
Realschulen	1 338	1 204	2 006	1 839	1 903	1 908	1 847	1 723	1 604	1 412	1 114
Gymnasien	8 039	14 633	20 745	22 022	23 347	24 301	23 168	24 138	25 230	25 020	26 586
Integrierte Gesamtschulen	425	899	1 264	1 956	1 791	2 576	3 332	3 460	3 193	3 166	4 914
Freie Waldorfschulen	2 467	5 362	6 801	7 271	6 019	6 411	6 571	6 893	6 752	7 144	7 091
Förderschulen	10 629	16 753	21 623	22 366	22 961	23 764	23 422	22 998	22 769	21 378	22 717
Abendhauptschulen	-	-	-	-	-	-	-	-	-	-	-
Abendrealschulen	-	-	60	58	61	56	-	-	-	-	-
Abendgymnasien	-	8	-	-	-	-	-	-	-	-	-
Kollegs	-	-	-	-	-	-	-	21	54	98	140
Berufliche Schulen	5 813	25 117 r	42 179 r	45 170 r	47 554 r	60 748 r	65 731	62 580	67 597	67 992	63 228
davon: Teilzeit-Berufsschulen 3)	2 134	3 698 r	8 724 r	9 464 r	9 442 r	10 043 r	9 904	9 779	10 425	12 304	11 555
Berufsvorbereitungsjahr	150	607	2 944	3 234	3 093	4 209 r	3 940	3 607	3 068	2 715	2 474
Berufsgrundbildungsjahr	-	18	496	496	428	663	1 053	1 069	1 108	639	39
Berufsaufbauschulen	-	-	-	-	-	-	-	-	-	-	-
Berufsfachschulen	1 739	13 719 r	23 932 r	25 324 r	27 597	36 013 r	42 208	40 484	44 418	41 539	38 191
Fachoberschulen	108	314	371	557	708	1 160 r	1 397	1 867	2 317	2 993	2 755
Fachgymnasien	-	-	-	60	56	112	138	194	310	397	367
Kollegschulen	-	-	-	-	-	-	-	-	-	-	-
Berufsober-/Technische Oberschulen	-	-	-	-	-	-	-	-	-	-	-
Fachschulen	1 682	6 761	5 712	6 035	6 230	8 548 r	7 091	5 580	5 951	7 405	7 847
Fachakademien/Berufsakademien	-	-	-	-	-	-	-	-	-	-	-
Allgemeinbildende und berufliche Schulen	33 515	71 194 r	107 643 r	115 070 r	118 652 r	136 864 r	143 989	145 412	154 610	159 676	163 690

Fußnoten siehe am Ende der Tabelle.

Private allgemeinbildende und berufliche Schulen 1992 bis 2008

**13 Wöchentlich erteilte Unterrichtsstunden von Lehrkräften nach Schularten und Beschäftigungsumfang
sowie Anteil an Unterrichtsstunden an öffentlichen und privaten Schulen**

13.1 Insgesamt
13.1.1 Absolute Werte

Schulart	Jahr										
	1992	1995	2000	2001	2002	2003	2004	2005	2006	2007	2008
noch: Neue Länder einschl. Berlin davon: erteilt von teilzeitbeschäftigten Lehrkräften											
Allgemeinbildende Schulen 1)	8 609	12 769	22 707	25 920	32 669	36 950	43 257	49 212	56 293	64 737	66 293
davon: Vorklassen	-	77	46	42	133	40	42	-	-	-	-
Schulkindergärten	-	-	-	-	-	-	-	19	-	-	-
Grundschulen	1 784	2 292	5 470	6 533	8 654	11 049	13 268	15 931	18 783	21 725	22 415
Schulartunabhängige Orientierungsstufe	795	1 004	1 275	1 335	1 586	1 526	1 646	1 921	2 299	2 960	2 887
Hauptschulen	95	168	273	126	324	326	255	300	286	265	311
Schularten mit mehreren Bildungsgängen	-	88	1 242	1 720	2 493	3 012	2 938	3 507	4 825	6 100	6 825
Realschulen	764	760	951	960	1 091	1 121	1 295	1 204	1 276	1 223	878
Gymnasien	2 249	4 197	6 467	8 422	9 193	10 352	13 219	14 203	14 906	17 618	18 873
Integrierte Gesamtschulen	327	181	703	553	928	1 076	1 338	1 961	2 080	2 785	3 102
Freie Waldorfschulen	1 254	2 566	3 649	3 928	5 215	5 348	5 364	6 244	5 945	5 985	5 760
Förderschulen	1 341	1 348	2 631	2 301	3 052	3 100	3 892	3 917	5 893	6 055	5 231
Abendhauptschulen	-	-	-	-	-	-	-	-	-	-	-
Abendrealschulen	-	23	-	-	-	-	-	-	-	-	-
Abendgymnasien	-	-	-	-	-	-	-	-	-	-	-
Kollegs	-	65	-	-	-	-	-	5	-	21	11
Berufliche Schulen	1 736	3 679 r	9 806	11 298	11 775 r	15 208 r	17 465	20 898	20 771	24 398	25 146
davon: Teilzeit-Berufsschulen 3)	286	246	1 330	1 258	1 602 r	1 898 r	2 489	2 719	2 568	2 954	3 439
Berufsvorbereitungsjahr	104	121	959	724	935	1 092 r	855	1 125	1 067	978	994
Berufsgrundbildungsjahr	-	36	25	29	49	43	57	99	106	78	88
Berufsaufbauschulen	-	-	-	-	-	-	-	-	-	-	-
Berufsfachschulen	574	1 924 r	5 810	7 278	7 224	9 617 r	11 365	14 304	13 758	16 362	15 776
Fachoberschulen	51	59	166	218	320	342 r	456	653	925	1 120	1 331
Fachgymnasien	-	-	-	-	14	14	3	22	15	44	91
Kollegschulen	-	-	-	-	-	-	-	-	-	-	-
Berufsober-/Technische Oberschulen	-	-	-	-	-	-	-	-	-	-	-
Fachschulen	721	1 293	1 516	1 791	1 631	2 202 r	2 240	1 976	2 332	2 862	3 427
Fachakademien/Berufsakademien	-	-	-	-	-	-	-	-	-	-	-
Allgemeinbildende und berufliche Schulen	10 345	16 448 r	32 513	37 218	44 444 r	52 158 r	60 722	70 110	77 064	89 135	91 439

Erteilt von stundenweise beschäftigten Lehrkräften

Allgemeinbildende Schulen 1)	951	4 430	5 301	5 264	6 197	5 520	6 378	9 207	9 378	10 644	13 125
davon: Vorklassen	4	12	-	10	14	1	-	-	-	-	-
Schulkindergärten	-	-	-	-	-	-	-	-	-	-	-
Grundschulen	167	256	557	613	1 004	1 142	1 436	1 690	2 388	2 777	3 480
Schulartunabhängige Orientierungsstufe	80	113	178	261	243	255	215	260	453	442	452
Hauptschulen	-	16	15	21	21	36	11	-	-	-	-
Schularten mit mehreren Bildungsgängen	-	29	343	327	386	385	359	890	1 323	1 972	2 599
Realschulen	33	43	94	141	253	213	255	243	216	100	127
Gymnasien	239	1 631	1 219	1 026	1 417	1 122	1 572	2 005	3 014	2 948	3 441
Integrierte Gesamtschulen	93	56	53	112	105	229	225	398	448	634	681
Freie Waldorfschulen	254	588	521	590	584	523	654	667	659	741	1 032
Förderschulen	81	1 585	2 309	2 157	2 164	1 614	1 651	3 052	859	1 022	1 308
Abendhauptschulen	-	-	-	-	-	-	-	-	-	-	-
Abendrealschulen	-	-	12	6	6	-	-	-	-	-	-
Abendgymnasien	-	-	-	-	-	-	-	-	-	-	-
Kollegs	-	101	-	-	-	-	-	2	18	8	5
Berufliche Schulen	1 585	10 555 r	30 812 r	32 367 r	24 345 r	29 328 r	32 608	35 573	36 491	37 056	37 120
davon: Teilzeit-Berufsschulen 3)	606	836 r	1 949 r	2 856 r	2 720 r	2 979 r	3 377	4 240	5 096	5 048	5 347
Berufsvorbereitungsjahr	4	218	456	605	553	580 r	477	557	604	611	564
Berufsgrundbildungsjahr	-	158	42	53	32	13 r	63	74	147	45	25
Berufsaufbauschulen	-	-	-	-	-	-	-	-	-	-	-
Berufsfachschulen	369	5 989 r	21 179 r	21 031 r	16 054	19 835 r	23 121	25 573	25 733	25 760	25 045
Fachoberschulen	-	67	126	110	196	325 r	488	990	1 247	1 392	1 542
Fachgymnasien	-	-	-	5	10	10	6	19	92	132	122
Kollegschulen	-	-	-	-	-	-	-	-	-	-	-
Berufsober-/Technische Oberschulen	-	-	-	-	-	-	-	-	-	-	-
Fachschulen	606	3 287	7 060	7 707	4 780	5 586 r	5 076	4 120	3 572	4 068	4 475
Fachakademien/Berufsakademien	-	-	-	-	-	-	-	-	-	-	-
Allgemeinbildende und berufliche Schulen	2 536	14 985 r	36 113 r	37 631 r	30 542 r	34 848 r	38 986	44 780	45 869	47 700	50 245

1) 1992 ohne Mecklenburg-Vorpommern und Sachsen, 1993 ohne Mecklenburg-Vorpommern.

2) Ab 2001 für Nordrhein-Westfalen Fortbildungslehrgänge; Nachweis erfolgt bei den Abendgymnasien.

3) Ab 1996 einschl. Berufsgrundbildungsjahr in kooperativer Form.

4) Die Zu- bzw. Abnahme 1999 ist auf die Zuordnung des Berufsgrundbildungsjahres zu den Teilzeit-Berufsschulen in Niedersachsen zurückzuführen.

5) Ab 2000 werden die Kollegschulen nicht mehr in der bisherigen Form nachgewiesen; auslaufende Bildungsgänge.

6) Ab 1996 nur noch Fachakademien.

r Berichtete Zahl.

Private allgemeinbildende und berufliche Schulen 1992 bis 2008

**13 Wöchentlich erteilte Unterrichtsstunden von Lehrkräften nach Schularten und Beschäftigungsumfang
sowie Anteil an Unterrichtsstunden an öffentlichen und privaten Schulen**

13.1 Insgesamt

13.1.2 Anteil an Unterrichtsstunden an öffentlichen und privaten Schulen

Schulart	Jahr										
	1992	1995	2000	2001	2002	2003	2004	2005	2006	2007	2008
	%										
Deutschland											
Erteilt von vollzeit- und teilzeitbeschäftigten Lehrkräften											
Allgemeinbildende Schulen 1)	6,3	6,0	6,8	7,0	7,2	7,4	7,6	7,9	8,2	8,7	9,0
davon: Vorklassen	3,5	4,6	3,3	3,6	4,7	5,2	5,0	3,2	8,5	7,1	9,3
Schulkindergärten	14,8	15,1	18,2	18,6	20,1	21,4	23,0	29,2	28,4	29,6	31,7
Grundschulen	1,0	1,0	1,3	1,5	1,6	1,7	1,9	2,1	2,5	2,8	2,9
Schulartunabhängige Orientierungsstufe	3,3	2,4	2,3	2,5	2,7	3,1	3,1	3,5	4,2	4,8	5,3
Hauptschulen	1,6	2,1	2,2	2,4	2,4	2,4	2,6	2,8	2,8	3,0	3,0
Schularten mit mehreren Bildungsgängen	-	0,1	0,6	0,7	0,8	1,0	1,1	1,5	2,2	2,9	3,6
Realschulen	7,7	6,5	7,1	7,3	7,6	7,7	7,7	8,2	8,4	8,9	9,0
Gymnasien	11,0	10,0	10,8	10,9	11,0	11,1	11,0	11,1	11,1	11,4	11,7
Integrierte Gesamtschulen	1,4	1,5	2,1	2,3	2,4	2,6	2,9	3,1	3,3	3,6	4,5
Freie Waldorfschulen	100	100	100	100	100	100	100	100	100	100	100
Förderschulen	17,5	16,4	17,9	18,3	18,6	18,6	19,1	19,3	20,3	20,7	21,1
Abendhauptschulen	-	-	-	-	-	-	-	-	-	-	-
Abendrealschulen 2)	1,8	1,9	10,6	3,8	4,8	4,8	3,3	3,7	4,2	4,8	4,0
Abendgymnasien 2)	1,6	2,4	6,0	13,1	13,3	14,5	13,3	13,1	12,9	12,5	13,3
Kollegs 2)	18,3	16,3	16,1	7,5	8,0	8,6	8,7	7,9	8,1	8,1	8,3
Berufliche Schulen	7,3	8,1	9,0	9,2	9,4	10,3	10,6	10,5	10,8	11,2	11,3
davon: Teilzeit-Berufsschulen 3) 4)	3,2	3,7	4,5	4,6	4,8	5,1	5,2	5,3	5,4	5,7	5,7
Berufsvorbereitungsjahr	1,9	2,1	4,8	5,0	4,8	5,7	5,5	5,6	5,6	6,3	6,8
Berufsgrundbildungsjahr 4)	1,5	1,3	2,7	2,5	2,6	2,7	3,3	3,2	3,4	3,4	2,0
Berufsaufbauschulen	2,2	1,2	-	-	-	-	-	-	-	-	-
Berufsfachschulen	13,9	13,2	14,4	14,8	15,1	16,6	17,4	17,3	17,9	19,0	19,0
Fachoberschulen	3,1	3,0	4,0	4,2	4,5	5,2	5,7	6,3	7,1	8,0	8,1
Fachgymnasien	1,3	1,4	1,3	1,3	1,2	1,2	1,2	1,3	1,5	3,1	3,5
Kollegschulen 5)	2,6	2,1	-	-	-	-	-	-	-	-	-
Berufsober-/Technische Oberschulen	0,8	0,4	0,2	0,2	0,2	0,2	0,3	0,3	0,4	0,7	1,0
Fachschulen	22,7	28,0	29,6	29,8	29,9	30,7	28,8	27,3	26,9	27,8	28,0
Fachakademien/Berufsakademien 6)	48,3	48,0	50,6	51,7	51,7	52,2	53,1	53,7	55,0	57,2	62,6
Allgemeinbildende und berufliche Schulen	6,4	6,3	7,1	7,3	7,5	7,8	8,1	8,3	8,6	9,1	9,3
davon: erteilt von vollzeitbeschäftigten Lehrkräften											
Allgemeinbildende Schulen 1)	6,4	6,3	7,2	7,4	7,5	7,6	7,9	8,1	8,4	8,7	9,0
davon: Vorklassen	0,4	2,1	3,7	4,0	4,0	5,1	4,9	1,5	8,6	7,1	10,9
Schulkindergärten	16,5	17,5	20,3	20,4	21,3	24,3	25,6	30,8	29,8	29,6	33,8
Grundschulen	1,0	1,1	1,5	1,7	1,7	1,7	1,8	2,1	2,4	2,8	2,9
Schulartunabhängige Orientierungsstufe	3,0	2,4	2,3	2,3	2,5	2,9	3,2	3,3	4,0	4,3	4,9
Hauptschulen	1,5	1,9	2,0	2,2	2,1	2,2	2,3	2,4	2,3	2,4	2,4
Schularten mit mehreren Bildungsgängen	-	0,2	0,7	0,7	0,7	0,9	1,1	1,4	2,1	3,0	3,4
Realschulen	7,1	5,9	6,6	6,8	7,1	7,1	7,0	7,5	7,9	8,1	8,3
Gymnasien	10,6	9,4	10,7	10,7	10,9	10,9	11,0	11,4	11,5	11,6	11,6
Integrierte Gesamtschulen	1,5	1,4	1,9	2,1	2,0	2,2	2,7	2,5	2,7	3,0	4,1
Freie Waldorfschulen	100	100	100	100	100	100	100	100	100	100	100
Förderschulen	17,5	16,2	18,1	18,6	18,5	18,5	18,9	18,9	20,0	20,2	20,8
Abendhauptschulen	-	-	-	-	-	-	-	-	-	-	-
Abendrealschulen 2)	0,7	0,7	7,5	1,8	1,9	1,7	-	-	-	0,6	0,7
Abendgymnasien 2)	1,7	2,0	2,7	10,9	11,5	11,2	10,8	10,0	10,4	9,6	10,7
Kollegs 2)	17,8	15,2	15,2	5,1	4,7	5,3	4,9	4,3	5,3	5,7	6,2
Berufliche Schulen	6,0	6,7	7,7	7,9	8,1	8,9	9,1	8,8	9,1	9,3	9,3
davon: Teilzeit-Berufsschulen 3) 4)	3,1	3,5	4,4	4,6	4,8	5,0	5,1	5,1	5,3	5,5	5,5
Berufsvorbereitungsjahr	1,5	1,8	4,5	4,9	4,6	5,6	5,5	5,4	5,3	5,9	6,5
Berufsgrundbildungsjahr 4)	1,1	0,9	2,6	2,5	2,4	2,5	3,3	3,0	3,2	3,0	1,7
Berufsaufbauschulen	2,1	1,1	-	-	-	-	-	-	-	-	-
Berufsfachschulen	11,0	10,8	12,2	12,7	13,0	14,4	15,0	14,4	15,3	15,6	15,5
Fachoberschulen	2,5	2,3	3,1	3,2	3,6	4,3	4,8	5,2	5,9	6,5	6,6
Fachgymnasien	1,0	1,0	1,0	1,2	1,0	1,0	1,0	1,0	1,3	2,6	3,0
Kollegschulen 5)	2,1	1,6	-	-	-	-	-	-	-	-	-
Berufsober-/Technische Oberschulen	0,4	0,2	0,1	0,1	0,0	0,0	0,1	0,1	0,1	0,4	0,6
Fachschulen	19,0	24,3	25,5	25,4	25,6	26,6	24,4	22,5	21,9	22,5	22,7
Fachakademien/Berufsakademien 6)	44,3	42,4	44,1	44,8	46,2	47,9	48,1	49,0	50,8	52,8	58,6
Allgemeinbildende und berufliche Schulen	6,4	6,3	7,3	7,5	7,6	7,8	8,1	8,2	8,6	8,9	9,1

Fußnoten siehe am Ende der Tabelle.

Private allgemeinbildende und berufliche Schulen 1992 bis 2008

**13 Wöchentlich erteilte Unterrichtsstunden von Lehrkräften nach Schularten und Beschäftigungsumfang
sowie Anteil an Unterrichtsstunden an öffentlichen und privaten Schulen**

13.1 Insgesamt

13.1.2 Anteil an Unterrichtsstunden an öffentlichen und privaten Schulen

Schulart	Jahr										
	1992	1995	2000	2001	2002	2003	2004	2005	2006	2007	2008
	%										
noch: Deutschland											
davon: erteilt von teilzeitbeschäftigten Lehrkräften											
Allgemeinbildende Schulen 1)	5,8	5,3	5,9	6,2	6,6	6,9	7,2	7,7	7,9	8,5	9,0
davon: Vorklassen	12,8	12,5	1,9	2,1	11,0	6,1	5,8	5,7	8,3	7,1	6,8
Schulkindergärten	9,5	8,5	13,3	14,4	17,5	14,5	17,2	25,2	24,7	29,6	26,4
Grundschulen	0,9	0,8	1,2	1,3	1,5	1,7	2,0	2,1	2,5	2,8	3,0
Schulartunabhängige Orientierungsstufe	4,3	2,5	2,5	2,8	3,0	3,5	2,9	3,9	4,5	5,9	6,2
Hauptschulen	1,9	2,7	2,8	3,0	3,1	3,1	3,7	4,1	4,3	4,6	4,7
Schularten mit mehreren Bildungsgängen	-	0,1	0,5	0,7	1,1	1,1	1,1	1,7	2,3	2,8	4,0
Realschulen	9,6	8,2	8,2	8,6	8,6	9,1	9,1	9,6	9,3	10,5	10,5
Gymnasien	13,3	13,4	11,4	11,4	11,5	11,4	10,8	10,5	10,4	11,0	11,8
Integrierte Gesamtschulen	1,3	1,7	2,9	3,0	3,3	3,7	3,4	4,7	4,6	5,1	5,5
Freie Waldorfschulen	100	100	100	100	100	100	100	100	100	100	100
Förderschulen	17,5	17,1	17,4	17,3	18,6	19,0	19,7	20,3	21,2	22,0	21,9
Abendhauptschulen	-	-	-	-	-	-	-	-	-	-	-
Abendrealschulen 2)	5,3	6,0	18,3	8,6	11,4	12,8	11,0	12,5	11,3	12,7	10,9
Abendgymnasien 2)	1,4	4,6	18,9	20,7	19,2	25,2	21,1	22,5	20,4	20,4	20,2
Kollegs 2)	20,7	21,3	19,4	14,6	17,9	18,7	17,8	17,0	13,8	13,8	13,4
Berufliche Schulen	15,9	16,7	15,5	15,0	14,8	15,7	16,0	16,7	16,4	17,7	17,4
davon: Teilzeit-Berufsschulen 3) 4)	4,0	5,1	5,0	4,5	4,7	5,3	5,7	6,0	6,0	6,3	6,2
Berufsvorbereitungsjahr	5,8	4,9	6,9	5,4	6,0	6,3	5,3	6,5	6,7	7,8	8,2
Berufsgrundbildungsjahr 4)	6,1	5,6	3,5	2,7	3,6	4,0	3,4	4,4	5,3	6,1	3,8
Berufsaufbauschulen	2,7	1,4	-	-	-	-	-	-	-	-	-
Berufsfachschulen	25,6	23,2	22,5	21,8	21,8	23,5	24,9	25,9	25,5	28,2	28,1
Fachoberschulen	7,8	8,5	8,6	9,2	8,7	8,9	9,3	10,7	11,8	13,7	13,9
Fachgymnasien	3,5	3,4	2,2	1,7	1,9	1,9	1,9	2,2	2,3	4,4	5,1
Kollegschulen 5)	7,2	5,8	-	-	-	-	-	-	-	-	-
Berufsober-/Technische Oberschulen	3,0	1,0	0,9	1,0	0,9	0,8	1,3	1,2	1,6	2,0	2,3
Fachschulen	43,7	44,3	42,7	42,9	42,2	42,7	41,4	40,9	39,9	41,9	41,5
Fachakademien/Berufsakademien 6)	57,2	58,2	60,1	61,2	58,9	57,7	58,7	59,0	59,6	62,1	66,8
Allgemeinbildende und berufliche Schulen	6,6	6,2	6,7	6,9	7,3	7,7	8,1	8,6	8,8	9,5	9,9
Erteilt von stundenweise beschäftigten Lehrkräften											
Allgemeinbildende Schulen 1)	12,4	10,7	9,3	10,3	10,3	11,4	11,5	12,0	12,1	12,2	12,5
davon: Vorklassen	16,3	5,4	0,5	5,1	45,2	12,5	-	-	100	7,1	4,5
Schulkindergärten	20,8	26,0	30,7	32,0	30,6	33,7	33,3	33,8	33,3	35,9	34,7
Grundschulen	1,1	1,0	1,1	2,1	2,4	2,2	2,6	2,5	3,4	3,7	4,0
Schulartunabhängige Orientierungsstufe	8,7	6,0	5,9	7,7	7,3	7,0	7,7	8,2	15,0	14,1	13,4
Hauptschulen	1,4	1,2	1,4	2,7	3,1	3,8	4,0	3,8	4,6	5,1	5,4
Schularten mit mehreren Bildungsgängen	-	1,2	2,1	4,6	5,3	6,2	5,5	13,6	21,3	24,0	26,5
Realschulen	20,3	15,6	14,1	14,6	14,4	13,8	14,2	13,3	12,1	12,1	11,7
Gymnasien	16,8	15,0	10,7	10,8	10,5	10,8	10,7	12,3	13,1	11,9	11,6
Integrierte Gesamtschulen	6,1	6,5	3,9	4,9	4,6	6,5	6,5	5,4	6,7	11,0	8,1
Freie Waldorfschulen	100	100	100	100	100	100	100	100	100	100	100
Förderschulen	26,4	28,2	23,3	25,5	24,5	27,8	28,1	31,4	27,4	27,3	29,5
Abendhauptschulen	-	-	-	-	-	-	-	-	-	-	-
Abendrealschulen 2)	94,3	93,1	84,8	97,6	98,1	97,1	97,6	97,8	97,7	96,8	97,9
Abendgymnasien 2)	88,0	94,9	87,3	92,1	93,2	92,5	95,2	94,5	93,5	89,8	89,6
Kollegs 2)	68,9	59,8	56,0	61,7	54,7	56,3	57,5	58,3	57,6	55,6	54,1
Berufliche Schulen	32,8	37,5	43,7	46,1	42,5	43,9	45,0	45,1	45,2	45,8	44,8
davon: Teilzeit-Berufsschulen 3) 4)	9,5	11,0	13,8	16,2	15,9	16,5	17,1	18,5	19,5	19,1	19,2
Berufsvorbereitungsjahr	6,7	15,5	19,0	21,3	16,9	17,9	15,7	16,3	18,5	21,4	21,1
Berufsgrundbildungsjahr 4)	1,9	4,4	3,3	3,0	2,3	1,9	3,9	4,0	6,0	2,5	2,3
Berufsaufbauschulen	22,9	3,3	-	-	-	-	-	-	-	-	-
Berufsfachschulen	49,3	52,8	63,3	64,2	60,2	63,6	64,5	64,2	64,5	64,8	64,4
Fachoberschulen	14,6	15,2	14,9	17,9	20,1	16,4	18,8	23,9	25,8	27,7	27,1
Fachgymnasien	8,4	10,4	10,6	10,3	10,9	10,8	10,3	10,9	12,6	14,3	17,3
Kollegschulen 5)	12,1	12,6	-	-	-	-	-	-	-	-	-
Berufsober-/Technische Oberschulen	1,3	2,1	-	-	-	-	0,5	0,2	2,6	1,6	2,9
Fachschulen	63,8	72,0	69,0	69,7	67,4	66,4	64,8	63,6	61,2	69,5	63,1
Fachakademien/Berufsakademien 6)	67,9	59,5	63,1	64,7	66,6	64,0	65,8	63,1	68,2	70,9	73,9
Allgemeinbildende und berufliche Schulen	18,5	17,2	16,9	18,6	17,4	19,6	19,7	20,1	20,0	19,7	19,8

Fußnoten siehe am Ende der Tabelle.

Private allgemeinbildende und berufliche Schulen 1992 bis 2008

**13 Wöchentlich erteilte Unterrichtsstunden von Lehrkräften nach Schularten und Beschäftigungsumfang
sowie Anteil an Unterrichtsstunden an öffentlichen und privaten Schulen**

13.1 Insgesamt

13.1.2 Anteil an Unterrichtsstunden an öffentlichen und privaten Schulen

Schulart	Jahr										
	1992	1995	2000	2001	2002	2003	2004	2005	2006	2007	2008
	%										
Früheres Bundesgebiet											
Erteilt von vollzeit- und teilzeitbeschäftigten Lehrkräften											
Allgemeinbildende Schulen	7,4	7,6	8,0	8,1	8,2	8,3	8,4	8,6	8,8	9,1	9,4
davon: Vorklassen	6,1	6,4	1,2	1,2	3,3	3,3	3,3	3,3	8,5	7,1	9,3
Schulkindergärten	14,8	15,6	18,3	18,8	20,4	21,7	23,3	29,5	28,5	29,7	31,8
Grundschulen	1,1	1,1	1,2	1,3	1,3	1,4	1,5	1,6	1,9	2,1	2,2
Schulartunabhängige Orientierungsstufe	3,5	3,6	3,2	3,2	3,3	3,3	2,9	2,4	3,0	3,8	4,0
Hauptschulen	1,8	2,2	2,3	2,4	2,4	2,5	2,7	2,9	2,8	3,1	3,0
Schularten mit mehreren Bildungsgängen	-	1,1	0,9	0,7	0,7	0,7	0,6	1,2	1,6	1,8	2,9
Realschulen	7,9	7,8	8,1	8,1	8,1	8,2	8,0	8,4	8,5	8,9	9,0
Gymnasien	12,6	12,7	13,1	13,1	13,1	13,0	12,5	12,4	12,2	12,2	12,3
Integrierte Gesamtschulen	2,0	2,1	2,8	2,9	3,0	3,1	3,2	3,2	3,3	3,4	4,1
Freie Waldorfschulen	100	100	100	100	100	100	100	100	100	100	100
Förderschulen	20,4	20,5	21,6	21,9	21,9	21,8	22,2	22,2	23,3	23,6	24,0
Abendhauptschulen	-	-	-	-	-	-	-	-	-	-	-
Abendrealschulen 2)	1,9	1,8	11,3	3,9	5,7	6,4	6,6	7,9	8,7	10,8	9,3
Abendgymnasien 2)	2,0	2,9	7,3	14,5	14,8	16,1	14,6	14,3	14,2	13,7	14,5
Kollegs 2)	22,8	23,2	22,8	15,9	16,8	18,2	18,0	16,4	16,6	15,6	15,6
Berufliche Schulen	8,5	8,5	8,7	8,7	8,9	9,2	9,3	9,2	9,3	9,6	9,7
davon: Teilzeit-Berufsschulen 3) 4)	3,9	4,3	4,7	4,8	5,0	5,2	5,3	5,4	5,5	5,5	5,5
Berufsvorbereitungsjahr	2,5	2,2	2,1	2,5	2,6	2,6	2,8	3,1	3,4	4,4	4,9
Berufsgrundbildungsjahr 4)	1,6	1,3	2,1	1,9	2,1	2,1	2,2	2,1	2,3	2,8	2,1
Berufsaufbauschulen	2,2	1,2	-	-	-	-	-	-	-	-	-
Berufsfachschulen	14,5	12,0	11,7	11,8	12,0	12,5	12,9	12,7	13,1	14,0	14,2
Fachoberschulen	3,2	3,2	4,4	4,4	4,6	5,0	5,3	5,5	6,0	6,4	6,5
Fachgymnasien	1,6	1,8	1,6	1,7	1,5	1,5	1,5	1,6	1,8	3,5	4,0
Kollegschulen 5)	2,6	2,1	-	-	-	-	-	-	-	-	-
Berufsober-/Technische Oberschulen	0,8	0,4	0,2	0,2	0,2	0,2	0,3	0,3	0,4	0,7	1,1
Fachschulen	27,2	28,4	30,0	29,8	30,2	30,0	28,2	27,2	26,3	26,3	26,2
Fachakademien/Berufsakademien 6)	48,3	48,0	50,6	51,7	51,7	52,2	53,1	53,7	55,0	57,2	62,6
Allgemeinbildende und berufliche Schulen	7,6	7,7	8,1	8,2	8,3	8,4	8,5	8,7	8,9	9,2	9,4
davon: erteilt von vollzeitbeschäftigten Lehrkräften											
Allgemeinbildende Schulen	7,7	7,9	8,5	8,6	8,6	8,4	8,5	8,7	8,9	9,1	9,5
davon: Vorklassen	0,5	-	0,9	0,9	1,5	1,5	1,5	1,5	8,6	7,1	10,9
Schulkindergärten	16,5	17,8	20,5	20,6	21,5	24,6	25,9	31,2	29,9	29,7	33,9
Grundschulen	1,2	1,2	1,3	1,4	1,4	1,4	1,3	1,5	1,8	2,1	2,2
Schulartunabhängige Orientierungsstufe	3,3	3,5	3,3	3,0	3,2	3,1	3,2	2,2	2,7	3,3	3,1
Hauptschulen	1,8	2,0	2,1	2,2	2,2	2,3	2,3	2,4	2,3	2,5	2,4
Schularten mit mehreren Bildungsgängen	-	1,0	1,0	0,8	0,7	0,8	0,7	1,3	1,7	1,8	2,9
Realschulen	7,2	7,3	7,9	7,7	7,7	7,5	7,3	7,7	8,0	8,2	8,3
Gymnasien	12,2	12,2	13,2	13,3	13,2	12,9	12,7	12,6	12,4	12,4	12,3
Integrierte Gesamtschulen	1,9	2,0	2,5	2,6	2,6	2,6	2,8	2,5	2,7	2,9	3,8
Freie Waldorfschulen	100	100	100	100	100	100	100	100	100	100	100
Förderschulen	20,8	20,8	22,0	22,3	22,1	21,8	21,9	21,9	23,1	23,3	23,7
Abendhauptschulen	-	-	-	-	-	-	-	-	-	-	-
Abendrealschulen 2)	0,8	0,7	7,5	-	0,1	-	-	-	-	1,3	1,5
Abendgymnasien 2)	2,0	2,4	3,3	12,1	12,9	12,5	11,8	10,8	11,3	10,5	11,6
Kollegs 2)	21,6	21,6	21,6	11,3	10,5	11,7	10,0	8,9	9,8	10,1	10,4
Berufliche Schulen	7,0	6,9	7,1	7,2	7,3	7,5	7,4	7,2	7,3	7,5	7,6
davon: Teilzeit-Berufsschulen 3) 4)	3,8	4,2	4,7	4,8	5,0	5,2	5,2	5,3	5,3	5,3	5,3
Berufsvorbereitungsjahr	2,1	1,9	2,0	2,4	2,5	2,5	2,9	3,1	3,3	4,2	4,9
Berufsgrundbildungsjahr 4)	1,2	0,9	2,0	1,8	2,0	1,8	2,1	1,8	1,9	2,3	1,8
Berufsaufbauschulen	2,1	1,1	-	-	-	-	-	-	-	-	-
Berufsfachschulen	11,6	9,1	8,9	9,3	9,2	9,5	9,6	9,3	9,8	10,2	10,3
Fachoberschulen	2,7	2,4	3,4	3,3	3,6	4,0	4,4	4,3	4,8	4,8	5,2
Fachgymnasien	1,2	1,4	1,4	1,6	1,3	1,2	1,2	1,2	1,4	3,0	3,4
Kollegschulen 5)	2,1	1,6	-	-	-	-	-	-	-	-	-
Berufsober-/Technische Oberschulen	0,4	0,2	0,1	0,1	0,0	0,0	0,1	0,1	0,1	0,4	0,7
Fachschulen	23,5	24,5	25,5	25,0	25,3	24,8	23,0	21,7	20,7	20,3	20,3
Fachakademien/Berufsakademien 6)	44,3	42,4	44,1	44,8	46,2	47,9	48,1	49,0	50,8	52,8	58,6
Allgemeinbildende und berufliche Schulen	7,6	7,7	8,3	8,4	8,4	8,3	8,3	8,4	8,6	8,9	9,1

Fußnoten siehe am Ende der Tabelle.

Private allgemeinbildende und berufliche Schulen 1992 bis 2008

**13 Wöchentlich erteilte Unterrichtsstunden von Lehrkräften nach Schularten und Beschäftigungsumfang
sowie Anteil an Unterrichtsstunden an öffentlichen und privaten Schulen**

13.1 Insgesamt

13.1.2 Anteil an Unterrichtsstunden an öffentlichen und privaten Schulen

Schulart	Jahr										
	1992	1995	2000	2001	2002	2003	2004	2005	2006	2007	2008
	%										
noch: Früheres Bundesgebiet											
davon: erteilt von teilzeitbeschäftigten Lehrkräften											
Allgemeinbildende Schulen	6,6	6,8	7,0	7,1	7,5	7,9	8,2	8,4	8,6	9,1	9,2
davon: Vorklassen	13,4	13,3	1,3	1,5	5,8	5,8	5,8	5,8	8,3	7,1	6,8
Schulkindergärten	9,5	9,2	13,3	14,6	17,8	14,8	17,4	25,3	24,9	29,8	26,5
Grundschulen	0,9	1,0	1,1	1,2	1,3	1,4	1,6	1,6	1,9	2,0	2,1
Schulartunabhängige Orientierungsstufe	4,0	3,8	3,2	3,7	3,6	3,8	2,5	2,7	3,5	4,7	5,7
Hauptschulen	2,0	2,8	2,8	3,0	3,1	3,2	3,8	4,1	4,3	4,6	4,6
Schularten mit mehreren Bildungsgängen	-	1,2	0,7	0,6	0,5	0,3	0,3	0,9	1,4	1,7	2,8
Realschulen	10,1	9,4	8,5	8,9	8,9	9,7	9,6	10,1	9,5	10,4	10,5
Gymnasien	14,6	14,4	13,0	12,8	12,9	13,2	12,2	11,9	11,7	11,9	12,1
Integrierte Gesamtschulen	2,3	2,7	3,7	3,9	4,1	4,7	4,4	5,1	5,0	4,9	4,9
Freie Waldorfschulen	100	100	100	100	100	100	100	100	100	100	100
Förderschulen	18,6	19,5	20,6	20,7	21,4	21,9	22,8	22,9	23,8	24,4	24,7
Abendhauptschulen	-	-	-	-	-	-	-	-	-	-	-
Abendrealschulen 2)	5,8	5,8	20,8	13,7	18,7	23,2	25,0	28,7	25,5	27,6	26,2
Abendgymnasien 2)	1,8	5,5	21,1	22,4	20,8	27,1	23,5	24,9	23,2	22,9	22,6
Kollegs 2)	29,8	31,1	26,8	27,3	31,9	35,1	37,0	33,7	33,5	29,4	29,1
Berufliche Schulen	17,1	16,6	15,3	14,6	14,7	15,6	15,5	15,5	15,5	16,4	16,2
davon: Teilzeit-Berufsschulen 3) 4)	4,8	5,4	4,9	4,5	4,7	5,4	5,7	5,7	6,0	6,3	6,1
Berufsvorbereitungsjahr	4,8	4,0	2,2	2,6	2,9	3,3	2,7	3,0	3,7	4,8	5,0
Berufsgrundbildungsjahr 4)	6,2	5,1	3,2	2,4	3,2	3,8	3,1	3,8	4,8	6,1	3,3
Berufsaufbauschulen	2,7	1,4	-	-	-	-	-	-	-	-	-
Berufsfachschulen	25,4	22,1	20,6	19,4	20,2	21,5	22,0	22,1	22,1	23,9	23,9
Fachoberschulen	7,7	8,5	9,2	9,5	8,8	9,4	8,9	9,9	10,6	11,9	11,5
Fachgymnasien	3,6	3,6	2,6	2,1	2,3	2,3	2,3	2,6	2,7	5,1	5,7
Kollegschulen 5)	7,2	5,8	-	-	-	-	-	-	-	-	-
Berufsober-/Technische Oberschulen	3,0	1,0	0,9	1,0	0,9	0,8	1,3	1,2	1,7	2,1	2,4
Fachschulen	44,6	43,9	43,5	43,2	43,5	44,0	41,9	41,4	40,3	41,6	40,4
Fachakademien/Berufsakademien 6)	57,2	58,2	60,1	61,2	58,9	57,7	58,7	59,0	59,6	62,1	66,8
Allgemeinbildende und berufliche Schulen	7,6	7,7	7,7	7,8	8,2	8,6	8,9	9,2	9,4	9,9	10,1
Erteilt von stundenweise beschäftigten Lehrkräften											
Allgemeinbildende Schulen	12,7	10,8	9,3	9,8	9,7	10,9	10,9	10,9	11,0	11,1	11,1
davon: Vorklassen	14,4	-	0,5	0,5	-	-	-	-	100	7,1	4,5
Schulkindergärten	20,8	26,6	30,7	32,0	30,6	33,7	33,4	33,8	33,3	35,9	34,7
Grundschulen	1,0	0,9	0,9	1,8	1,9	1,5	1,7	1,6	2,3	2,4	2,4
Schulartunabhängige Orientierungsstufe	5,7	5,4	4,0	5,2	4,6	4,1	3,1	2,0	3,4	4,7	4,8
Hauptschulen	1,4	1,2	1,4	2,7	3,1	3,7	4,0	3,8	4,6	5,1	5,5
Schularten mit mehreren Bildungsgängen	-	1,5	0,6	0,8	0,8	0,9	0,4	1,2	1,1	1,2	1,0
Realschulen	20,8	17,4	14,3	14,6	14,2	13,7	13,9	13,0	11,9	12,0	11,6
Gymnasien	17,3	16,0	10,9	10,7	10,1	10,7	10,3	11,6	11,8	10,8	10,3
Integrierte Gesamtschulen	6,2	7,9	3,7	4,2	4,2	5,2	5,5	3,3	4,5	8,8	5,3
Freie Waldorfschulen	100	100	100	100	100	100	100	100	100	100	100
Förderschulen	27,1	28,8	23,8	23,7	23,0	27,4	27,5	28,7	27,9	27,6	29,6
Abendhauptschulen	-	-	-	-	-	-	-	-	-	-	-
Abendrealschulen 2)	95,2	98,3	95,5	98,3	98,6	98,7	98,9	98,3	97,9	97,3	97,9
Abendgymnasien 2)	92,9	96,2	98,3	93,1	94,0	93,0	95,3	94,6	93,5	89,8	89,6
Kollegs 2)	71,1	58,9	61,9	64,2	57,3	57,5	60,8	60,4	57,7	57,5	57,3
Berufliche Schulen	33,6	33,5	30,6	32,5	32,5	32,3	32,3	31,8	31,3	32,0	32,1
davon: Teilzeit-Berufsschulen 3) 4)	8,8	9,6	10,5	10,7	10,8	11,1	10,8	10,8	10,2	10,2	10,4
Berufsvorbereitungsjahr	6,9	5,5	5,6	3,4	4,6	4,7	4,2	4,3	4,4	6,0	6,6
Berufsgrundbildungsjahr 4)	2,1	0,5	1,9	1,1	1,5	1,6	1,7	1,7	1,6	1,3	1,5
Berufsaufbauschulen	22,9	3,3	-	-	-	-	-	-	-	-	-
Berufsfachschulen	51,8	47,0	43,3	45,3	45,2	47,8	48,2	46,8	47,2	47,7	49,7
Fachoberschulen	14,8	14,6	13,0	16,2	16,7	11,8	12,6	11,7	11,2	12,9	13,5
Fachgymnasien	9,1	11,4	11,2	11,0	11,6	11,5	10,9	11,4	12,0	13,5	16,9
Kollegschulen 5)	12,1	12,6	-	-	-	-	-	-	-	-	-
Berufsober-/Technische Oberschulen	1,3	2,1	-	-	-	-	0,5	0,2	2,6	1,6	3,0
Fachschulen	66,8	70,8	60,2	60,8	62,0	59,4	56,9	57,1	54,8	63,8	56,0
Fachakademien/Berufsakademien 6)	67,9	59,5	63,1	64,7	66,6	64,0	65,8	63,1	68,2	70,9	73,9
Allgemeinbildende und berufliche Schulen	18,9	16,2	13,5	14,2	14,1	15,6	15,4	15,2	15,1	15,1	15,1

Fußnoten siehe am Ende der Tabelle.

Private allgemeinbildende und berufliche Schulen 1992 bis 2008

**13 Wöchentlich erteilte Unterrichtsstunden von Lehrkräften nach Schularten und Beschäftigungsumfang
sowie Anteil an Unterrichtsstunden an öffentlichen und privaten Schulen**

13.1 Insgesamt

13.1.2 Anteil an Unterrichtsstunden an öffentlichen und privaten Schulen

Schulart	Jahr										
	1992	1995	2000	2001	2002	2003	2004	2005	2006	2007	2008
	%										
Neue Länder einschl. Berlin											
Erteilt von vollzeit- und teilzeitbeschäftigten Lehrkräften											
Allgemeinbildende Schulen 1)	1,5	1,6	2,8	3,1	3,5	3,9	4,5	5,1	5,8	6,5	7,1
davon: Vorklassen	0,2	3,2	4,6	5,1	4,9	5,6	5,3	-	-	-	-
Schulkindergärten	-	-	-	-	-	1,7	1,8	3,2	-	-	-
Grundschulen	0,6	0,6	2,0	2,4	3,1	3,6	4,2	4,8	5,3	6,1	6,4
Schulartunabhängige Orientierungsstufe	2,7	1,1	1,4	1,6	1,8	2,7	3,2	3,8	4,5	5,1	5,6
Hauptschulen	0,1	0,7	0,9	1,0	1,1	1,2	1,0	1,0	1,0	1,0	1,3
Schularten mit mehreren Bildungsgängen	-	0,1	0,6	0,7	0,8	1,0	1,2	1,6	2,3	3,2	3,8
Realschulen	3,3	0,7	1,3	1,5	2,1	2,4	3,0	3,6	4,9	6,8	6,2
Gymnasien	2,5	2,4	3,8	4,1	4,5	4,8	5,3	6,0	6,6	7,5	8,5
Integrierte Gesamtschulen	0,3	0,4	0,7	0,9	1,0	1,4	2,0	2,8	3,2	4,2	6,2
Freie Waldorfschulen	100	100	100	100	100	100	100	100	100	100	100
Förderschulen	5,3	5,1	6,9	7,1	7,6	7,9	8,3	8,5	9,3	9,3	9,7
Abendhauptschulen	-	-	-	-	-	-	-	-	-	-	-
Abendrealschulen	-	2,9	4,8	3,6	3,3	2,7	-	-	-	-	-
Abendgymnasien	-	0,2	-	-	-	-	-	-	-	-	-
Kollegs	-	0,9	-	-	-	-	-	0,3	0,6	1,4	1,8
Berufliche Schulen	2,0	6,5	10,1	10,9	11,3	14,0	15,1	15,4	16,2	17,3	17,5
davon: Teilzeit-Berufsschulen 2)	1,0	1,6	3,7	4,0	4,3	4,7	4,9	5,1	5,3	6,3	6,3
Berufsvorbereitungsjahr	1,0	2,0	10,0	9,6	9,3	12,0	11,4	11,7	11,1	10,8	11,4
Berufsgrundbildungsjahr	-	1,2	7,7	6,8	6,4	7,9	10,6	10,1	10,5	7,7	1,9
Berufsaufbauschulen	-	-	-	-	-	-	-	-	-	-	-
Berufsfachschulen	6,5	19,8	26,3	28,0	28,3	34,0	36,2	37,3	39,2	40,4	41,3
Fachoberschulen	1,6	2,1	2,4	3,5	4,2	5,7	6,9	9,1	11,4	14,0	14,4
Fachgymnasien	-	-	-	0,2	0,2	0,3	0,3	0,5	0,7	1,0	1,2
Berufsober-/Technische Oberschulen	-	-	-	-	-	-	-	-	-	-	-
Fachschulen	6,0	25,4	27,2	29,4	28,0	34,4	32,2	28,0	29,4	34,0	35,3
Allgemeinbildende und berufliche Schulen	1,6	2,1	3,8	4,2	4,7	5,5	6,2	6,9	7,6	8,5	9,0
davon: erteilt von vollzeitbeschäftigten Lehrkräften											
Allgemeinbildende Schulen 1)	1,5	1,7	3,0	3,3	3,6	4,2	4,8	5,4	6,1	6,7	6,8
davon: Vorklassen	0,3	3,0	4,6	4,9	4,2	5,6	5,3	-	-	-	-
Schulkindergärten	-	-	-	-	-	2,5	2,5	0,2	-	-	-
Grundschulen	0,5	0,8	2,7	3,3	3,9	4,2	5,1	5,7	6,1	6,8	6,3
Schulartunabhängige Orientierungsstufe	2,1	1,1	1,3	1,6	1,6	2,6	3,3	3,6	4,3	4,5	5,3
Hauptschulen	0,1	0,6	0,6	0,9	0,6	0,8	0,6	0,4	0,4	0,2	0,3
Schularten mit mehreren Bildungsgängen	-	0,1	0,6	0,7	0,7	0,9	1,2	1,4	2,2	3,4	3,5
Realschulen	3,5	0,5	1,0	1,1	1,6	2,2	2,7	3,8	4,8	4,8	4,3
Gymnasien	2,2	2,1	3,6	3,7	4,1	4,6	4,9	6,0	6,9	7,5	7,5
Integrierte Gesamtschulen	0,3	0,4	0,6	0,9	0,9	1,4	2,3	2,6	3,0	3,3	5,3
Freie Waldorfschulen	100	100	100	100	100	100	100	100	100	100	100
Förderschulen	5,2	5,3	7,7	8,2	8,2	8,6	9,2	9,1	9,6	9,3	10,2
Abendhauptschulen	-	-	-	-	-	-	-	-	-	-	-
Abendrealschulen	-	-	7,0	5,0	4,7	3,8	-	-	-	-	-
Abendgymnasien	-	0,2	-	-	-	-	-	-	-	-	-
Kollegs	-	-	-	-	-	-	-	0,3	1,0	1,7	2,4
Berufliche Schulen	1,7	5,9	9,3	10,0	10,6	13,6	14,4	13,8	15,2	15,8	16,0
davon: Teilzeit-Berufsschulen 3)	1,0	1,6	3,6	4,0	4,2	4,7	4,8	4,7	5,2	6,2	6,3
Berufsvorbereitungsjahr	0,6	1,7	8,7	9,1	8,4	11,8	10,9	10,4	9,8	9,6	10,0
Berufsgrundbildungsjahr	-	0,4	7,6	6,7	6,0	7,9	10,8	10,1	10,6	7,9	0,7
Berufsaufbauschulen	-	-	-	-	-	-	-	-	-	-	-
Berufsfachschulen	5,1	18,3	24,6	26,2	27,7	34,2	34,9	34,7	37,6	37,3	38,1
Fachoberschulen	1,2	1,8	1,9	2,9	3,5	5,4	6,2	8,0	10,0	12,5	12,0
Fachgymnasien	-	-	-	0,2	0,2	0,3	0,4	0,5	0,8	1,1	1,2
Berufsober-/Technische Oberschulen	-	-	-	-	-	-	-	-	-	-	-
Fachschulen	4,5	23,2	25,5	27,3	27,1	34,4	30,7	25,7	27,1	31,3	31,9
Allgemeinbildende und berufliche Schulen	1,5	2,3	4,1	4,5	4,9	6,0	6,9	7,3	8,3	8,8	8,7

Fußnoten siehe am Ende der Tabelle.

Private allgemeinbildende und berufliche Schulen 1992 bis 2008

**13 Wöchentlich erteilte Unterrichtsstunden von Lehrkräften nach Schularten und Beschäftigungsumfang
sowie Anteil an Unterrichtsstunden an öffentlichen und privaten Schulen**

13.1 Insgesamt
13.1.2 Anteil an Unterrichtsstunden an öffentlichen und privaten Schulen

Schulart	Jahr										
	1992	1995	2000	2001	2002	2003	2004	2005	2006	2007	2008
	%										
noch: Neue Länder einschl. Berlin											
davon: erteilt von teilzeitbeschäftigten Lehrkräften											
Allgemeinbildende Schulen 1)	1,6	1,2	2,2	2,6	3,3	3,5	3,9	4,8	5,3	6,3	7,7
davon: Vorklassen	-	6,9	5,7	11,8	21,0	6,6	5,7	-	-	-	-
Schulkinderergärten	-	-	-	-	-	-	-	12,3	-	-	-
Grundschulen	0,7	0,4	1,5	1,8	2,5	3,1	3,5	4,2	4,7	5,5	6,4
Schulartunabhängige Orientierungsstufe	5,6	1,2	1,6	1,6	2,2	2,8	3,1	4,3	4,7	6,2	6,3
Hauptschulen	0,5	1,0	3,1	1,6	3,8	2,7	2,5	3,2	3,4	6,9	8,3
Schularten mit mehreren Bildungsgängen	-	0,1	0,5	0,8	1,1	1,2	1,2	1,9	2,5	3,0	4,2
Realschulen	3,1	1,3	3,1	3,3	3,8	2,7	3,4	3,3	5,0	12,5	14,3
Gymnasien	4,0	6,3	4,5	5,8	5,8	5,3	6,2	6,0	6,1	7,5	10,4
Integrierte Gesamtschulen	0,3	0,2	1,1	0,9	1,5	1,5	1,5	3,4	3,5	5,8	8,3
Freie Waldorfschulen	100	100	100	100	100	100	100	100	100	100	100
Förderschulen	6,8	3,7	3,8	3,2	4,8	4,8	5,4	6,2	8,3	9,1	7,9
Abendhauptschulen	-	-	-	-	-	-	-	-	-	-	-
Abendrealschulen	-	7,1	-	-	-	-	-	-	-	-	-
Abendgymnasien	-	-	-	-	-	-	-	-	-	-	-
Kollegs	-	4,1	-	-	-	-	-	0,2	-	0,8	0,4
Berufliche Schulen	5,8	18,8	16,8	16,9	15,2	15,9	18,3	22,9	20,8	23,5	22,6
davon: Teilzeit-Berufsschulen 3)	1,2	2,5	5,1	4,4	5,1	5,0	5,6	7,3	6,1	6,5	6,5
Berufsvorbereitungsjahr	16,2	11,8	19,0	12,6	14,1	12,7	13,9	19,3	17,8	17,3	17,4
Berufsgrundbildungsjahr	-	26,7	10,4	8,7	17,4	7,2	7,6	10,2	9,9	6,5	8,6
Berufsaufbauschulen	-	-	-	-	-	-	-	-	-	-	-
Berufsfachschulen	36,6	48,5	36,2	36,5	31,1	33,1	42,0	47,5	45,1	51,3	51,5
Fachoberschulen	9,6	8,6	5,7	7,4	8,2	7,2	10,9	14,3	17,1	21,2	24,2
Fachgymnasien	-	-	-	-	0,2	0,2	0,0	0,3	0,2	0,6	1,2
Berufsober-/Technische Oberschulen	-	-	-	-	-	-	-	-	-	-	-
Fachschulen	32,8	48,8	36,3	40,1	32,0	34,4	38,1	37,0	37,5	44,1	47,1
Allgemeinbildende und berufliche Schulen	1,8	1,6	3,0	3,5	4,2	4,5	5,1	6,3	6,6	7,9	9,4
Erteilt von stundenweise beschäftigten Lehrkräften											
Allgemeinbildende Schulen 1)	7,0	10,2	8,9	18,9	19,9	17,6	19,9	28,5	29,3	28,4	31,9
davon: Vorklassen	100	26,1	-	35,7	58,3	100	-	-	-	-	-
Schulkinderergärten	-	-	-	-	-	-	-	-	-	-	-
Grundschulen	3,5	2,5	3,4	11,5	16,1	16,4	19,6	23,1	24,1	23,0	26,1
Schulartunabhängige Orientierungsstufe	34,5	6,9	11,4	14,8	14,5	13,7	11,6	13,9	22,3	19,9	18,2
Hauptschulen	-	1,5	6,8	7,3	6,4	8,5	3,3	-	-	-	-
Schularten mit mehreren Bildungsgängen	-	1,0	2,5	8,5	9,3	10,2	10,5	26,8	45,0	44,2	53,4
Realschulen	4,1	1,1	8,5	15,1	25,0	20,3	27,0	33,3	33,8	20,6	19,4
Gymnasien	7,7	10,7	8,9	12,3	15,1	11,6	15,2	20,2	31,1	27,7	30,0
Integrierte Gesamtschulen	6,1	4,3	5,3	9,6	6,8	12,8	12,0	21,3	22,7	29,1	29,0
Freie Waldorfschulen	100	100	100	100	100	100	100	100	100	100	100
Förderschulen	10,8	26,3	21,5	38,9	35,0	31,0	32,3	48,5	21,7	23,9	28,3
Abendhauptschulen	-	-	-	-	-	-	-	-	-	-	-
Abendrealschulen	-	-	5,2	31,6	40,0	-	-	-	-	-	-
Abendgymnasien	-	-	-	-	-	-	-	-	-	-	-
Kollegs	-	64,7	-	-	-	-	-	4,9	54,5	16,3	7,7
Berufliche Schulen	20,7	62,2	85,7	85,6	80,9	84,0	85,0	85,7	87,6	87,7	84,0
davon: Teilzeit-Berufsschulen 3)	22,2	27,9	47,0	59,2	55,3	57,3	57,9	64,7	70,7	69,9	69,8
Berufsvorbereitungsjahr	4,2	55,1	75,0	73,2	58,2	69,5	73,6	55,4	70,9	82,6	76,2
Berufsgrundbildungsjahr	-	85,9	37,2	41,7	20,9	19,4	53,4	60,7	62,8	50,6	41,0
Berufsaufbauschulen	-	-	-	-	-	-	-	-	-	-	-
Berufsfachschulen	17,9	70,2	91,8	90,7	89,0	91,1	92,2	93,0	94,0	94,1	88,8
Fachoberschulen	-	23,0	56,5	42,0	63,0	63,9	62,6	74,4	83,1	83,3	82,2
Fachgymnasien	-	-	-	1,3	2,3	2,5	1,8	4,2	20,1	24,7	22,8
Berufsober-/Technische Oberschulen	-	-	-	-	-	-	-	-	-	-	-
Fachschulen	28,4	78,5	94,4	93,8	90,4	91,2	90,8	90,4	89,0	88,6	88,5
Allgemeinbildende und berufliche Schulen	11,9	24,7	37,9	57,2	49,8	52,6	55,4	60,7	62,3	59,9	58,9

- 1) 1992 ohne Mecklenburg-Vorpommern und Sachsen, 1993 ohne Mecklenburg-Vorpommern.
 2) Ab 2001 für Nordrhein-Westfalen Fortbildungslehrgänge; Nachweis erfolgt bei den Abendgymnasien.
 3) Ab 1996 einschl. Berufsgrundbildungsjahr in kooperativer Form.
 4) Die Zu- bzw. Abnahme 1999 ist auf die Zuordnung des Berufsgrundbildungsjahres zu den Teilzeit-Berufsschulen in Niedersachsen zurückzuführen.

- 5) Ab 2000 werden die Kollegschulen nicht mehr in der bisherigen Form nachgewiesen; auslaufende Bildungsgänge.
 6) Ab 1996 nur noch Fachakademien.

Private allgemeinbildende und berufliche Schulen 1992 bis 2008

13 Wöchentlich erteilte Unterrichtsstunden von Lehrkräften nach Schularten und Beschäftigungsumfang sowie Anteil an Unterrichtsstunden von Lehrkräften an öffentlichen und privaten Schulen

13.2 Weiblich 13.2.1 Absolute Werte

Schulart	Jahr										
	1992	1995	2000	2001	2002	2003	2004	2005	2006	2007	2008
Deutschland											
Erteilt von vollzeit- und teilzeitbeschäftigte Lehrkräften											
Allgemeinbildende Schulen 1)	409 564	450 548	519 870	546 867	569 661	592 823	616 125	636 773	666 759	701 232	729 548
davon: Vorklassen	1 305	1 646	846	922	882	897	801	96	793	559	735
Schulkinderergärten	11 459	12 721	13 550	14 061	14 436	15 211	15 226	15 004	14 173	14 746	15 492
Grundschulen	27 045	30 040	40 281	44 729	49 021	53 912	60 506	67 994	79 787	89 033	93 069
Schulartunabhängige Orientierungsstufe	7 688	8 085	8 612	9 101	9 081	9 067	4 129	4 157	5 059	6 146	6 804
Hauptschulen	14 387	18 515	18 620	21 356	21 748	23 013	26 041	26 782	25 752	24 621	24 338
Schularten mit mehreren Bildungsgängen	-	434	2 538	3 264	3 734	4 455	4 860	6 111	8 302	10 695	13 143
Realschulen	54 350	57 283	64 393	66 711	68 972	71 664	75 498	77 549	75 580	82 212	83 962
Gymnasien	121 750	129 251	143 336	149 563	153 163	157 242	162 629	167 360	174 578	183 478	190 768
Integrierte Gesamtschulen	5 991	5 895	9 169	9 650	9 770	11 184	12 260	12 630	13 502	14 698	19 460
Freie Waldorfschulen	38 690	46 302	53 658	55 860	57 340	59 829	61 608	64 028	65 526	66 419	67 411
Förderschulen	125 090	138 526	162 088	168 753	178 284	182 669	188 794	191 275	199 767	204 728	210 592
Abendhauptschulen	-	-	-	-	-	-	-	-	-	-	-
Abendrealschulen 2)	119	130	735	136	185	163	92	131	158	201	142
Abendgymnasien 2)	89	217	614	2 278	2 374	2 810	2 868	2 892	3 031	2 910	2 919
Kollegs 2)	1 601	1 503	1 430	483	671	707	813	764	751	786	713
Berufliche Schulen	72 118 r	89 398 r	110 977 r	115 714 r	120 712 r	138 538 r	145 287	146 830	153 648	160 911	160 141
davon: Teilzeit-Berufsschulen 3) 4)	9 704	11 317 r	17 383 r	18 451 r	18 425 r	19 459 r	20 312	20 628	22 023	23 679	24 432
Berufsvorbereitungsjahr	474	808	2 651	2 671	2 546	3 435 r	3 220	3 486	3 393	3 348	3 272
Berufsgrundbildungsjahr 4)	183	240	581	639	700	932 r	1 112	1 152	1 232	1 270	516
Berufsaufbauschulen	112	42	-	-	-	-	-	-	-	-	-
Berufsfachschulen	35 602 r	40 028 r	53 182 r	55 986 r	59 851	73 488 r	82 925	85 280	91 191	91 325	89 006
Fachoberschulen	1 090 r	1 215	1 961	2 295	2 587	3 165 r	3 417	4 209	4 918	5 855	6 223
Fachgymnasien	719	869	925	990	961	955	1 000	1 146	1 416	3 716	4 400
Kollegschulen 5)	753	772	-	-	-	-	-	-	-	-	-
Berufsober-/Technische Oberschulen	62	25	12	15	15	15	48	50	74	93	134
Fachschulen	18 128 r	28 600	28 958	29 258	29 843	31 055 r	27 182	24 696	23 211	25 185	25 532
Fachakademien/Berufsakademien 6)	5 291	5 482	5 324	5 409	5 784	6 034	6 071	6 183	6 190	6 440	6 626
Allgemeinbildende und berufliche Schulen	481 682 r	539 946 r	630 847 r	662 581 r	690 373 r	731 361 r	761 412	783 603	820 407	862 143	889 689
davon: erteilt von vollzeitbeschäftigten Lehrkräften											
Allgemeinbildende Schulen 1)	268 396	283 920	300 925	318 272	326 522	336 528	339 722	347 185	361 826	376 947	404 985
davon: Vorklassen	79	583	760	804	678	786	688	25	519	290	539
Schulkinderergärten	9 712	10 820	10 511	10 645	10 682	12 211	11 801	11 123	10 684	10 163	11 811
Grundschulen	16 638	17 434	19 123	22 131	23 417	25 013	26 411	31 344	36 962	42 333	45 568
Schulartunabhängige Orientierungsstufe	4 272	4 251	4 219	4 595	4 314	4 231	2 158	2 199	2 683	3 160	3 811
Hauptschulen	9 394	11 504	9 887	11 543	11 791	12 653	13 114	13 394	12 634	11 221	11 365
Schularten mit mehreren Bildungsgängen	-	287	1 438	1 853	1 808	2 097	2 407	3 201	4 304	5 818	7 267
Realschulen	28 947	29 622	32 119	32 951	34 200	34 707	35 911	36 916	38 388	39 491	41 927
Gymnasien	74 873	76 164	80 110	83 812	85 242	85 987	88 107	90 240	92 870	97 113	101 461
Integrierte Gesamtschulen	3 684	3 578	4 831	5 250	4 976	5 637	6 525	5 911	6 536	7 331	11 291
Freie Waldorfschulen	25 481	27 410	28 010	28 694	28 618	30 211	29 599	29 840	29 970	30 540	32 076
Förderschulen	94 288	101 324	108 742	114 692	119 334	121 488	121 539	121 710	124 648	127 920	136 186
Abendhauptschulen	-	-	-	-	-	-	-	-	-	-	-
Abendrealschulen 2)	31	32	344	58	64	56	-	-	-	5	-
Abendgymnasien 2)	48	75	128	1 101	1 224	1 230	1 228	1 068	1 332	1 246	1 358
Kollegs 2)	949	836	703	143	174	221	234	214	296	316	325
Berufliche Schulen	41 309 r	52 973 r	65 864 r	69 231 r	70 822 r	82 861 r	85 118	82 167	87 890	89 311	87 419
davon: Teilzeit-Berufsschulen 3) 4)	6 892	7 887 r	12 568 r	13 646 r	13 104 r	13 416 r	13 395	13 346	14 261	15 440	15 760
Berufsvorbereitungsjahr	254	520	1 981	1 986	1 822	2 422 r	2 299	2 476	2 277	2 244	2 105
Berufsgrundbildungsjahr 4)	101	110	409	478	496	656 r	872	886	850	812	269
Berufsaufbauschulen	79	27	-	-	-	-	-	-	-	-	-
Berufsfachschulen	19 229 r	23 187 r	30 976 r	33 004 r	34 657	44 085 r	48 944	47 513	53 034	50 130	47 799
Fachoberschulen	584 r	646	906	1 122	1 387	1 758 r	1 858	2 171	2 631	3 103	3 269
Fachgymnasien	355	402	507	613	514	517	550	583	775	1 991	2 265
Kollegschulen 5)	364	343	-	-	-	-	-	-	-	-	-
Berufsober-/Technische Oberschulen	25	12	-	-	-	-	-	-	-	11	47
Fachschulen	10 614 r	17 333	16 267	16 226	16 407	17 372 r	14 868	12 882	11 691	13 007	13 312
Fachakademien/Berufsakademien 6)	2 812	2 506	2 250	2 156	2 435	2 635	2 332	2 310	2 371	2 573	2 593
Allgemeinbildende und berufliche Schulen	309 705 r	336 893 r	366 789 r	387 503 r	397 344 r	419 389 r	424 840	429 352	449 716	466 258	492 404

Fußnoten siehe am Ende der Tabelle.

Private allgemeinbildende und berufliche Schulen 1992 bis 2008

13 Wöchentlich erteilte Unterrichtsstunden von Lehrkräften nach Schularten und Beschäftigungsumfang sowie Anteil an Unterrichtsstunden von Lehrkräften an öffentlichen und privaten Schulen

13.2 Weiblich 13.2.1 Absolute Werte

Schulart	Jahr										
	1992	1995	2000	2001	2002	2003	2004	2005	2006	2007	2008
noch: Deutschland											
davon: erteilt von teilzeitbeschäftigten Lehrkräften											
Allgemeinbildende Schulen 1)	141 168	166 628	218 945	228 595	243 139	256 295	276 403	289 588	304 933	324 285	324 563
davon: Vorklassen	1 226	1 063	86	118	204	111	113	71	274	269	196
Schulkindergärten	1 747	1 901	3 039	3 416	3 754	3 000	3 425	3 881	3 489	4 583	3 681
Grundschulen	10 407	12 606	21 158	22 598	25 604	28 899	34 095	36 650	42 825	46 700	47 501
Schulartunabhängige Orientierungsstufe	3 416	3 834	4 393	4 506	4 767	4 836	1 971	1 958	2 376	2 986	2 993
Hauptschulen	4 993	7 011	8 733	9 813	9 957	10 360	12 927	13 388	13 118	13 400	12 973
Schularten mit mehreren Bildungsgängen	-	147	1 100	1 411	1 926	2 358	2 453	2 910	3 998	4 877	5 876
Realschulen	25 403	27 661	32 274	33 760	34 772	36 957	39 587	40 633	37 192	42 721	42 035
Gymnasien	46 877	53 087	63 226	65 751	67 921	71 255	74 522	77 120	81 708	86 365	89 307
Integrierte Gesamtschulen	2 307	2 317	4 338	4 400	4 794	5 547	5 735	6 719	6 966	7 367	8 169
Freie Waldorfschulen	13 209	18 892	25 648	27 166	28 722	29 618	32 009	34 188	35 556	35 879	35 335
Förderschulen	30 802	37 202	53 346	54 061	58 950	61 181	67 255	69 565	75 119	76 808	74 406
Abendhauptschulen	-	-	-	-	-	-	-	-	-	-	-
Abendrealschulen 2)	88	98	391	78	121	107	92	131	158	196	142
Abendgymnasien 2)	41	142	486	1 177	1 150	1 580	1 640	1 824	1 699	1 664	1 561
Kollegs 2)	652	667	727	340	497	486	579	550	455	470	388
Berufliche Schulen	30 809	36 425 r	45 113	46 483	49 890 r	55 677 r	60 169	64 663	65 758	71 600	72 722
davon: Teilzeit-Berufsschulen 3) 4)	2 812	3 430	4 815	4 805	5 321 r	6 043 r	6 917	7 282	7 762	8 239	8 672
Berufsvorbereitungsjahr	220	288	670	685	724	1 013 r	921	1 010	1 116	1 104	1 167
Berufsgrundbildungsjahr 4)	82	130	172	161	204	276	240	266	382	458	247
Berufsaufbauschulen	33	15	-	-	-	-	-	-	-	-	-
Berufsfachschulen	16 373	16 841 r	22 206	22 982	25 194	29 403 r	33 981	37 767	38 157	41 195	41 207
Fachoberschulen	506	569	1 055	1 173	1 200	1 407 r	1 559	2 038	2 287	2 752	2 954
Fachgymnasien	364	467	418	377	447	438	450	563	641	1 725	2 135
Kollegschulen 5)	389	429	-	-	-	-	-	-	-	-	-
Berufsober-/Technische Oberschulen	37	13	12	15	15	15	48	50	74	82	87
Fachschulen	7 514	11 267	12 691	13 032	13 436	13 683 r	12 314	11 814	11 520	12 178	12 220
Fachakademien/Berufsakademien 6)	2 479	2 976	3 074	3 253	3 349	3 399 r	3 739	3 873	3 819	3 867	4 033
Allgemeinbildende und berufliche Schulen	171 977	203 053 r	264 058	275 078	293 029 r	311 972 r	336 572	354 251	370 691	395 885	397 285
Erteilt von stundenweise beschäftigten Lehrkräften											
Allgemeinbildende Schulen 1)	20 595	25 278	31 927	33 927	36 050	36 114	39 014	43 018	44 762	49 688	52 762
davon: Vorklassen	30	12	1	11	10	1	-	-	40	83	5
Schulkindergärten	536	766	1 259	1 433	1 388	1 452	1 490	1 558	1 628	1 758	1 866
Grundschulen	936	1 168	1 594	2 538	3 202	2 702	3 448	3 528	5 250	5 965	6 345
Schulartunabhängige Orientierungsstufe	170	193	294	452	376	335	189	205	395	370	332
Hauptschulen	461	499	738	1 305	1 552	1 516	1 706	1 699	1 756	2 236	2 366
Schularten mit mehreren Bildungsgängen	-	33	187	158	234	232	270	624	975	1 311	1 616
Realschulen	3 543	3 796	4 734	4 974	5 137	5 072	5 689	5 875	6 046	6 416	6 349
Gymnasien	5 390	6 730	7 809	7 321	7 956	8 056	8 808	10 073	11 183	11 966	12 936
Integrierte Gesamtschulen	164	114	201	295	349	448	552	649	740	1 550	1 060
Freie Waldorfschulen	4 425	4 318	4 207	4 444	4 294	4 442	4 630	4 788	4 640	5 516	6 635
Förderschulen	2 815	5 831	8 794	8 878	9 486	9 706	9 829	11 643	9 759	10 240	11 002
Abendhauptschulen	-	-	-	-	-	-	-	-	-	-	-
Abendrealschulen 2)	550	545	729	710	679	753	821	872	843	791	836
Abendgymnasien 2)	1 227	1 021	1 024	1 019	1 106	1 050	1 241	1 179	1 205	1 182	1 101
Kollegs 2)	348	252	356	389	281	349	341	325	302	304	313
Berufliche Schulen	18 500	22 321 r	37 570 r	38 263 r	33 336 r	36 750 r	39 002	40 486	42 065	42 854	44 745
davon: Teilzeit-Berufsschulen 3) 4)	1 544	1 687 r	2 756 r	3 015 r	3 007 r	3 375 r	3 632	4 023	4 863	4 839	5 038
Berufsvorbereitungsjahr	37	169	273	268	242	266 r	190	246	239	326	368
Berufsgrundbildungsjahr 4)	8	49	46	34	35	28 r	39	61	51	29	24
Berufsaufbauschulen	34	-	-	-	-	-	-	-	-	-	-
Berufsfachschulen	7 600	9 282 r	20 668 r	20 654 r	17 270	20 716 r	24 667	26 000	27 039	27 045	27 659
Fachoberschulen	201	226	320	284	396	401 r	576	791	998	1 145	1 313
Fachgymnasien	191	210	283	263	281	288	308	351	435	580	802
Kollegschulen 5)	62	67	-	-	-	-	-	-	-	-	-
Berufsober-/Technische Oberschulen	6	8	-	-	-	-	3	-	17	8	24
Fachschulen	7 246	9 175	11 677	12 245	10 528	10 144 r	8 026	7 363	6 659	6 947	7 443
Fachakademien/Berufsakademien 6)	1 571	1 448	1 547	1 500	1 577	1 532	1 561	1 651	1 764	1 935	2 074
Allgemeinbildende und berufliche Schulen	39 095	47 599 r	69 497 r	72 190 r	69 386 r	72 864 r	78 016	83 504	86 827	92 542	97 507

Fußnoten siehe am Ende der Tabelle.

Private allgemeinbildende und berufliche Schulen 1992 bis 2008

13 Wöchentlich erteilte Unterrichtsstunden von Lehrkräften nach Schularten und Beschäftigungsumfang sowie Anteil an Unterrichtsstunden von Lehrkräften an öffentlichen und privaten Schulen

13.2 Weiblich 13.2.1 Absolute Werte

Schulart	Jahr										
	1992	1995	2000	2001	2002	2003	2004	2005	2006	2007	2008
Früheres Bundesgebiet											
Erteilt von vollzeit- und teilzeitbeschäftigte Lehrkräften											
Allgemeinbildende Schulen	386 548	410 443	459 222	480 966	496 915	513 514	530 118	542 906	563 759	587 807	608 254
davon: Vorklassen	1 259	990	110	112	96	96	96	96	793	559	735
Schulkinderergärten	11 459	12 721	13 550	14 061	14 436	15 193	15 208	14 984	14 173	14 746	15 492
Grundschulen	23 198	24 820	28 863	31 941	32 989	34 524	36 943	39 503	47 051	51 046	53 089
Schulartunabhängige Orientierungsstufe	5 988	6 116	6 073	6 224	6 327	6 295	1 123	595	679	827	867
Hauptschulen	14 200	18 130	18 258	21 011	21 360	22 567	25 723	26 529	25 547	24 452	24 111
Schularten mit mehreren Bildungsgängen	-	111	279	259	279	270	255	701	974	1 004	1 894
Realschulen	53 175	56 102	62 708	65 153	67 196	69 950	73 603	75 810	73 919	80 735	82 878
Gymnasien	116 086	119 159	128 687	132 996	135 281	138 110	142 760	146 037	152 129	158 733	164 204
Integrierte Gesamtschulen	5 571	5 237	8 038	8 348	8 268	9 079	9 413	9 267	10 300	10 870	14 021
Freie Waldorfschulen	36 563	41 421	47 517	49 228	50 383	52 884	54 392	56 029	57 844	58 321	59 416
Förderschulen	117 240	123 835	142 420	148 794	157 131	160 922	166 829	169 590	176 462	182 700	187 859
Abendhauptschulen	-	-	-	-	-	-	-	-	-	-	-
Abendrealschulen 2)	119	118	675	78	124	107	92	131	158	201	142
Abendgymnasien 2)	89	217	614	2 278	2 374	2 810	2 868	2 892	3 031	2 910	2 919
Kollegs 2)	1 601	1 466	1 430	483	671	707	813	742	699	703	627
Berufliche Schulen	68 077 r	71 821	77 972	79 873	83 049	88 125 r	90 765	91 443	94 508	98 501	99 815
davon: Teilzeit-Berufsschulen 3) 4)	8 630	9 254	11 705	12 332	12 387	12 781 r	13 227	13 300	14 220	14 648	15 318
Berufsvorbereitungsjahr	282	351	413	538	820	832	869	981	1 172	1 325	1 408
Berufsgrundbildungsjahr 4)	183	197	300	319	414	557	447	442	498	800	438
Berufsaufbauschulen	112	42	-	-	-	-	-	-	-	-	-
Berufsfachschulen	34 359 r	29 876	33 464	34 399	36 137	40 988	45 527	46 796	49 966	49 771	49 937
Fachoberschulen	963 r	1 059	1 663	1 840	1 991	2 367	2 528	2 884	3 200	3 520	3 710
Fachgymnasien	719	869	925	960	905	871	894	994	1 174	3 414	4 059
Kollegschulen 5)	753	772	-	-	-	-	-	-	-	-	-
Berufsober-/Technische Oberschulen	62	25	12	15	15	15	48	50	74	93	134
Fachschulen	16 723 r	23 894	24 166	24 061	24 596	23 680	21 154	19 813	18 014	18 490	18 185
Fachakademien/Berufsakademien 6)	5 291	5 482	5 324	5 409	5 784	6 034	6 071	6 183	6 190	6 440	6 626
Allgemeinbildende und berufliche Schulen	454 625 r	482 264	537 194	560 839	579 964	601 639 r	620 883	634 349	658 267	686 308	708 069
davon: erteilt von vollzeitbeschäftigten Lehrkräften											
Allgemeinbildende Schulen	251 695	253 652	258 121	272 416	279 441	286 769	288 327	292 737	303 771	315 128	337 055
davon: Vorklassen	33	-	34	36	25	25	25	25	519	290	539
Schulkinderergärten	9 712	10 820	10 511	10 645	10 682	12 193	11 783	11 122	10 684	10 163	11 811
Grundschulen	14 410	14 248	12 746	15 327	15 433	15 774	15 236	17 696	21 485	24 273	26 199
Schulartunabhängige Orientierungsstufe	3 273	3 122	2 783	2 841	2 933	2 793	601	261	286	367	335
Hauptschulen	9 299	11 241	9 711	11 309	11 647	12 456	12 981	13 342	12 607	11 213	11 365
Schularten mit mehreren Bildungsgängen	-	52	157	159	189	222	198	486	671	673	1 229
Realschulen	28 381	29 062	31 145	32 095	33 248	33 825	35 011	36 100	37 713	38 931	41 532
Gymnasien	70 761	69 121	69 960	73 015	73 917	74 311	77 351	78 917	80 758	84 643	88 457
Integrierte Gesamtschulen	3 460	3 037	4 256	4 350	4 100	4 400	4 782	4 037	4 797	5 602	8 375
Freie Waldorfschulen	24 118	24 281	24 402	24 655	25 089	26 750	25 961	26 052	26 216	26 434	27 968
Förderschulen	87 220	87 725	91 301	96 740	100 777	102 569	102 936	103 434	106 459	111 040	117 637
Abendhauptschulen	-	-	-	-	-	-	-	-	-	-	-
Abendrealschulen 2)	31	32	284	-	3	-	-	-	-	5	-
Abendgymnasien 2)	48	75	128	1 101	1 224	1 230	1 228	1 068	1 332	1 246	1 358
Kollegs 2)	949	836	703	143	174	221	234	197	244	248	250
Berufliche Schulen	38 365 r	38 016	39 593	41 050	41 363	43 565 r	43 623	42 205	43 856	45 087	45 224
davon: Teilzeit-Berufsschulen 3) 4)	5 976	6 009	7 746	8 345	8 123	8 029 r	8 032	7 972	8 382	8 639	9 137
Berufsvorbereitungsjahr	165	180	238	298	453	416	519	577	678	746	789
Berufsgrundbildungsjahr 4)	101	101	148	177	235	324	250	233	220	418	242
Berufsaufbauschulen	79	27	-	-	-	-	-	-	-	-	-
Berufsfachschulen	18 320 r	14 428	15 462	16 557	16 403	18 925	20 407	19 989	22 010	21 149	20 481
Fachoberschulen	508 r	541	754	831	1 004	1 200	1 216	1 306	1 543	1 548	1 723
Fachgymnasien	355	402	507	583	458	433	447	431	548	1 700	1 996
Kollegschulen 5)	364	343	-	-	-	-	-	-	-	-	-
Berufsober-/Technische Oberschulen	25	12	-	-	-	-	-	-	-	11	47
Fachschulen	9 660 r	13 467	12 488	12 103	12 252	11 603	10 420	9 387	8 104	8 303	8 216
Fachakademien/Berufsakademien 6)	2 812	2 506	2 250	2 156	2 435	2 635	2 332	2 310	2 371	2 573	2 593
Allgemeinbildende und berufliche Schulen	290 060 r	291 668	297 714	313 466	320 804	330 334 r	331 950	334 942	347 627	360 215	382 279

Fußnoten siehe am Ende der Tabelle.

Private allgemeinbildende und berufliche Schulen 1992 bis 2008

13 Wöchentlich erteilte Unterrichtsstunden von Lehrkräften nach Schularten und Beschäftigungsumfang sowie Anteil an Unterrichtsstunden von Lehrkräften an öffentlichen und privaten Schulen

13.2 Weiblich 13.2.1 Absolute Werte

Schulart	Jahr										
	1992	1995	2000	2001	2002	2003	2004	2005	2006	2007	2008
noch: Früheres Bundesgebiet davon: erteilt von teilzeitbeschäftigten Lehrkräften											
Allgemeinbildende Schulen	134 853	156 791	201 101	208 550	217 474	226 745	241 791	250 169	259 988	272 679	271 199
davon: Vorklassen	1 226	990	76	76	71	71	71	71	274	269	196
Schulkinderergärten	1 747	1 901	3 039	3 416	3 754	3 000	3 425	3 862	3 489	4 583	3 681
Grundschulen	8 788	10 572	16 117	16 614	17 556	18 750	21 707	21 807	25 566	26 773	26 890
Schulartunabhängige Orientierungsstufe	2 715	2 994	3 290	3 383	3 394	3 502	522	334	393	460	532
Hauptschulen	4 901	6 889	8 547	9 702	9 713	10 111	12 742	13 187	12 940	13 239	12 746
Schularten mit mehreren Bildungsgängen	-	59	122	100	90	48	57	215	303	331	665
Realschulen	24 794	27 040	31 563	33 058	33 948	36 125	38 592	39 710	36 206	41 804	41 346
Gymnasien	45 325	50 038	58 727	59 981	61 364	63 799	65 409	67 120	71 371	74 090	75 747
Integrierte Gesamtschulen	2 111	2 200	3 782	3 998	4 168	4 679	4 631	5 230	5 503	5 268	5 646
Freie Waldorfschulen	12 445	17 140	23 115	24 573	25 294	26 134	28 431	29 977	31 628	31 887	31 448
Förderschulen	30 020	36 110	51 119	52 054	56 354	58 353	63 893	66 156	70 003	71 660	70 222
Abendhauptschulen	-	-	-	-	-	-	-	-	-	-	-
Abendrealschulen 2)	88	86	391	78	121	107	92	131	158	196	142
Abendgymnasien 2)	41	142	486	1 177	1 150	1 580	1 640	1 824	1 699	1 664	1 561
Kollegs 2)	652	630	727	340	497	486	579	545	455	455	377
Berufliche Schulen	29 712	33 805	38 379	38 823	41 686	44 560 r	47 142	49 238	50 652	53 414	54 591
davon: Teilzeit-Berufsschulen 3) 4)	2 654	3 245	3 959	3 987	4 264	4 752 r	5 195	5 328	5 838	6 009	6 181
Berufsvorbereitungsjahr	117	171	175	240	367	416	350	404	494	579	619
Berufsgrundbildungsjahr 4)	82	96	152	142	179	233	197	209	278	382	196
Berufsaufbauschulen	33	15	-	-	-	-	-	-	-	-	-
Berufsfachschulen	16 039	15 448	18 002	17 842	19 734	22 063	25 120	26 807	27 956	28 622	29 456
Fachoberschulen	455	518	909	1 009	987	1 167	1 312	1 578	1 657	1 972	1 987
Fachgymnasien	364	467	418	377	447	438	447	563	626	1 714	2 063
Kollegschulen 5)	389	429	-	-	-	-	-	-	-	-	-
Berufsober-/Technische Oberschulen	37	13	12	15	15	15	48	50	74	82	87
Fachschulen	7 063	10 427	11 678	11 958	12 344	12 077	10 734	10 426	9 910	10 187	9 969
Fachakademien/Berufsakademien 6)	2 479	2 976	3 074	3 253	3 349	3 399	3 739	3 873	3 819	3 867	4 033
Allgemeinbildende und berufliche Schulen	164 565	190 596	239 480	247 373	259 160	271 305 r	288 933	299 407	310 640	326 093	325 790
Erteilt von stundenweise beschäftigten Lehrkräften											
Allgemeinbildende Schulen	20 018	22 021	27 877	29 929	31 413	32 072	34 336	36 090	37 960	42 158	43 526
davon: Vorklassen	26	-	1	1	-	-	-	-	40	83	5
Schulkinderergärten	536	766	1 259	1 433	1 388	1 452	1 490	1 558	1 628	1 758	1 866
Grundschulen	781	948	1 133	2 024	2 339	1 696	2 221	2 206	3 263	3 615	3 517
Schulartunabhängige Orientierungsstufe	111	108	150	232	175	131	38	26	37	57	51
Hauptschulen	461	488	723	1 284	1 531	1 480	1 695	1 699	1 756	2 236	2 366
Schularten mit mehreren Bildungsgängen	-	10	-	-	-	-	2	14	30	40	35
Realschulen	3 524	3 762	4 676	4 897	4 963	4 965	5 594	5 729	5 917	6 375	6 283
Gymnasien	5 271	5 758	7 011	6 687	7 056	7 392	7 792	8 747	9 234	10 235	10 661
Integrierte Gesamtschulen	122	90	169	224	274	316	422	349	442	1 114	637
Freie Waldorfschulen	4 288	3 926	3 876	4 007	3 894	4 098	4 202	4 370	4 219	4 989	5 948
Förderschulen	2 773	4 374	6 773	7 025	7 730	8 390	8 477	9 018	9 062	9 385	9 912
Abendhauptschulen	-	-	-	-	-	-	-	-	-	-	-
Abendrealschulen 2)	550	545	726	707	676	753	821	872	843	791	836
Abendgymnasien 2)	1 227	1 021	1 024	1 019	1 106	1 050	1 241	1 179	1 205	1 182	1 101
Kollegs 2)	348	225	356	389	281	349	341	323	284	298	308
Berufliche Schulen	17 705	17 070	19 602	19 586	20 803	21 629 r	21 879	21 917	22 173	22 668	24 205
davon: Teilzeit-Berufsschulen 3) 4)	1 337	1 340	1 776	1 516	1 715	1 836 r	1 751	1 798	1 858	1 774	2 046
Berufsvorbereitungsjahr	37	30	47	8	28	51	66	49	56	45	64
Berufsgrundbildungsjahr 4)	8	6	22	10	19	27	11	14	17	13	7
Berufsaufbauschulen	34	-	-	-	-	-	-	-	-	-	-
Berufsfachschulen	7 419	6 370	8 332	8 476	8 979	10 618	12 412	12 490	13 002	13 144	13 647
Fachoberschulen	201	217	283	239	307	296	340	305	381	469	627
Fachgymnasien	191	210	283	260	277	284	306	338	385	500	739
Kollegschulen 5)	62	67	-	-	-	-	-	-	-	-	-
Berufsober-/Technische Oberschulen	6	8	-	-	-	-	3	-	17	8	24
Fachschulen	6 839	7 374	7 312	7 577	7 901	6 985	5 429	5 272	4 693	4 780	4 977
Fachakademien/Berufsakademien 6)	1 571	1 448	1 547	1 500	1 577	1 532	1 561	1 651	1 764	1 935	2 074
Allgemeinbildende und berufliche Schulen	37 723	39 091	47 479	49 515	52 216	53 701 r	56 215	58 007	60 133	64 826	67 731

Fußnoten siehe am Ende der Tabelle.

Private allgemeinbildende und berufliche Schulen 1992 bis 2008

13 Wöchentlich erteilte Unterrichtsstunden von Lehrkräften nach Schularten und Beschäftigungsumfang sowie Anteil an Unterrichtsstunden von Lehrkräften an öffentlichen und privaten Schulen

13.2 Weiblich 13.2.1 Absolute Werte

Schulart	Jahr										
	1992	1995	2000	2001	2002	2003	2004	2005	2006	2007	2008
Neue Länder einschl. Berlin											
Erteilt von vollzeit- und teilzeitbeschäftigte Lehrkräften											
Allgemeinbildende Schulen 1)	23 016	40 105	60 648	65 901	72 746	79 309	86 007	93 867	103 000	113 425	121 294
davon: Vorklassen	46	656	736	810	786	801	705	-	-	-	-
Schulkindergärten	-	-	-	-	-	18	18	20	-	-	-
Grundschulen	3 847	5 220	11 418	12 788	16 032	19 388	23 563	28 491	32 736	37 987	39 980
Schulartunabhängige Orientierungsstufe	1 700	1 969	2 539	2 877	2 754	2 772	3 006	3 562	4 380	5 319	5 937
Hauptschulen	187	385	362	345	388	446	318	253	205	169	227
Schularten mit mehreren Bildungsgängen	-	323	2 259	3 005	3 455	4 185	4 605	5 410	7 328	9 691	11 249
Realschulen	1 175	1 181	1 685	1 558	1 776	1 714	1 895	1 739	1 661	1 477	1 084
Gymnasien	5 664	10 092	14 649	16 567	17 882	19 132	19 869	21 323	22 449	24 745	26 564
Integrierte Gesamtschulen	420	658	1 131	1 302	1 502	2 105	2 847	3 363	3 202	3 828	5 439
Freie Waldorfschulen	2 127	4 881	6 141	6 632	6 957	6 945	7 216	7 999	7 682	8 098	7 995
Förderschulen	7 850	14 691	19 668	19 959	21 153	21 747	21 965	21 685	23 305	22 028	22 733
Abendhauptschulen	-	-	-	-	-	-	-	-	-	-	-
Abendrealschulen	-	12	60	58	61	56	-	-	-	-	-
Abendgymnasien	-	-	-	-	-	-	-	-	-	-	-
Kollegs	-	37	-	-	-	-	-	22	52	83	86
Berufliche Schulen	4 041	17 577 r	33 005 r	35 841 r	37 663 r	50 413 r	54 522	55 387	59 140	62 410	60 326
davon: Teilzeit-Berufsschulen 3)	1 074	2 063 r	5 678 r	6 119 r	6 038 r	6 678 r	7 085	7 328	7 803	9 031	9 114
Berufsvorbereitungsjahr	192	457	2 238	2 133	1 726	2 603 r	2 351	2 505	2 221	2 023	1 864
Berufsgrundbildungsjahr	-	43	281	320	286	375	665	710	734	470	78
Berufsaufbauschulen	-	-	-	-	-	-	-	-	-	-	-
Berufsfachschulen	1 243	10 152 r	19 718 r	21 587 r	23 714	32 500 r	37 398	38 484	41 225	41 554	39 069
Fachoberschulen	127	156	298	455	596	798 r	889	1 325	1 718	2 335	2 513
Fachgymnasien	-	-	-	30	56	84	106	152	242	302	341
Berufsob-/Technische Oberschulen	-	-	-	-	-	-	-	-	-	-	-
Fachschulen	1 405	4 706	4 792	5 197	5 247	7 375 r	6 028	4 883	5 197	6 695	7 347
Allgemeinbildende und berufliche Schulen	27 057	57 682 r	93 653 r	101 742 r	110 409 r	129 722 r	140 529	149 254	162 140	175 835	181 620
davon: erteilt von vollzeitbeschäftigten Lehrkräften											
Allgemeinbildende Schulen 1)	16 701	30 268	42 804	45 856	47 081	49 759	51 395	54 448	58 055	61 819	67 930
davon: Vorklassen	46	583	726	768	653	761	663	-	-	-	-
Schulkindergärten	-	-	-	-	-	18	18	1	-	-	-
Grundschulen	2 228	3 186	6 377	6 804	7 984	9 239	11 175	13 648	15 477	18 060	19 369
Schulartunabhängige Orientierungsstufe	999	1 129	1 436	1 754	1 381	1 438	1 557	1 938	2 397	2 793	3 476
Hauptschulen	95	263	176	234	144	197	133	52	27	8	-
Schularten mit mehreren Bildungsgängen	-	235	1 281	1 694	1 619	1 875	2 209	2 715	3 633	5 145	6 038
Realschulen	566	560	974	856	952	882	900	816	675	560	395
Gymnasien	4 112	7 043	10 150	10 797	11 325	11 676	10 756	11 323	12 112	12 470	13 004
Integrierte Gesamtschulen	224	541	575	900	876	1 237	1 743	1 874	1 739	1 729	2 916
Freie Waldorfschulen	1 363	3 129	3 608	4 039	3 529	3 461	3 638	3 788	3 754	4 106	4 108
Förderschulen	7 068	13 599	17 441	17 952	18 557	18 919	18 603	18 276	18 189	16 880	18 549
Abendhauptschulen	-	-	-	-	-	-	-	-	-	-	-
Abendrealschulen	-	-	60	58	61	56	-	-	-	-	-
Abendgymnasien	-	-	-	-	-	-	-	-	-	-	-
Kollegs	-	-	-	-	-	-	-	17	52	68	75
Berufliche Schulen	2 944	14 957 r	26 271 r	28 181 r	29 459 r	39 296 r	41 495	39 962	44 034	44 224	42 195
davon: Teilzeit-Berufsschulen 3)	916	1 878 r	4 822 r	5 301 r	4 981 r	5 387 r	5 363	5 374	5 879	6 801	6 623
Berufsvorbereitungsjahr	89	340	1 743	1 688	1 369	2 006 r	1 780	1 899	1 599	1 498	1 316
Berufsgrundbildungsjahr	-	9	261	301	261	332	622	653	630	394	27
Berufsaufbauschulen	-	-	-	-	-	-	-	-	-	-	-
Berufsfachschulen	909	8 759 r	15 514 r	16 447 r	18 254	25 160 r	28 537	27 524	31 024	28 981	27 318
Fachoberschulen	76	105	152	291	383	558 r	642	865	1 088	1 555	1 546
Fachgymnasien	-	-	-	30	56	84	103	152	227	291	269
Berufsob-/Technische Oberschulen	-	-	-	-	-	-	-	-	-	-	-
Fachschulen	954	3 866	3 779	4 123	4 155	5 769 r	4 448	3 495	3 587	4 704	5 096
Allgemeinbildende und berufliche Schulen	19 645	45 225 r	69 075 r	74 037 r	76 540 r	89 055 r	92 890	94 410	102 089	106 043	110 125

Fußnoten siehe am Ende der Tabelle.

Private allgemeinbildende und berufliche Schulen 1992 bis 2008

13 Wöchentlich erteilte Unterrichtsstunden von Lehrkräften nach Schularten und Beschäftigungsumfang sowie Anteil an Unterrichtsstunden von Lehrkräften an öffentlichen und privaten Schulen

13.2 Weiblich 13.2.1 Absolute Werte

Schulart	Jahr										
	1992	1995	2000	2001	2002	2003	2004	2005	2006	2007	2008
noch: Neue Länder einschl. Berlin davon: erteilt von teilzeitbeschäftigten Lehrkräften											
Allgemeinbildende Schulen 1)	6 315	9 837	17 844	20 045	25 665	29 550	34 612	39 419	44 945	51 606	53 364
davon: Vorklassen	-	73	10	42	133	40	42	-	-	-	-
Schulkindergärten	-	-	-	-	-	-	-	19	-	-	-
Grundschulen	1 619	2 034	5 041	5 984	8 048	10 149	12 388	14 843	17 259	19 927	20 611
Schulartunabhängige Orientierungsstufe	701	840	1 103	1 123	1 373	1 334	1 449	1 624	1 983	2 526	2 461
Hauptschulen	92	122	186	111	244	249	185	201	178	161	227
Schularten mit mehreren Bildungsgängen	-	88	978	1 311	1 836	2 310	2 396	2 695	3 695	4 546	5 211
Realschulen	609	621	711	702	824	832	995	923	986	917	689
Gymnasien	1 552	3 049	4 499	5 770	6 557	7 456	9 113	10 000	10 337	12 275	13 560
Integrierte Gesamtschulen	196	117	556	402	626	868	1 104	1 489	1 463	2 099	2 523
Freie Waldorfschulen	764	1 752	2 533	2 593	3 428	3 484	3 578	4 211	3 928	3 992	3 887
Förderschulen	782	1 092	2 227	2 007	2 596	2 828	3 362	3 409	5 116	5 148	4 184
Abendhauptschulen	-	-	-	-	-	-	-	-	-	-	-
Abendrealschulen	-	12	-	-	-	-	-	-	-	-	-
Abendgymnasien	-	-	-	-	-	-	-	-	-	-	-
Kollegs	-	37	-	-	-	-	-	5	-	15	11
Berufliche Schulen	1 097	2 620 r	6 734	7 660	8 204 r	11 117 r	13 027	15 425	15 106	18 186	18 131
davon: Teilzeit-Berufsschulen 3)	158	185	856	818	1 057 r	1 291 r	1 722	1 954	1 924	2 230	2 491
Berufsvorbereitungsjahr	103	117	495	445	357	597 r	571	606	622	525	548
Berufsgrundbildungsjahr	-	34	20	19	25	43	43	57	104	76	51
Berufsaufbauschulen	-	-	-	-	-	-	-	-	-	-	-
Berufsfachschulen	334	1 393 r	4 204	5 140	5 460	7 340 r	8 861	10 960	10 201	12 573	11 751
Fachoberschulen	51	51	146	164	213	240 r	247	460	630	780	967
Fachgymnasien	-	-	-	-	-	-	3	-	15	11	72
Berufsober-/Technische Oberschulen	-	-	-	-	-	-	-	-	-	-	-
Fachschulen	451	840	1 013	1 074	1 092	1 606 r	1 580	1 388	1 610	1 991	2 251
Allgemeinbildende und berufliche Schulen	7 412	12 457	24 578	27 705	33 869 r	40 667 r	47 639	54 844	60 051	69 792	71 495
Erteilt von stundenweise beschäftigten Lehrkräften											
Allgemeinbildende Schulen 1)	577	3 257	4 050	3 998	4 637	4 042	4 678	6 928	6 802	7 530	9 236
davon: Vorklassen	4	12	-	10	10	1	-	-	-	-	-
Schulkindergärten	-	-	-	-	-	-	-	-	-	-	-
Grundschulen	155	220	461	514	863	1 006	1 227	1 322	1 987	2 350	2 828
Schulartunabhängige Orientierungsstufe	59	85	144	220	201	204	151	179	358	313	281
Hauptschulen	-	11	15	21	21	36	11	-	-	-	-
Schularten mit mehreren Bildungsgängen	-	23	187	158	234	232	268	610	945	1 271	1 581
Realschulen	19	34	58	77	174	107	95	146	129	41	66
Gymnasien	119	972	798	634	900	664	1 016	1 326	1 949	1 731	2 275
Integrierte Gesamtschulen	42	24	32	71	75	132	130	300	298	436	423
Freie Waldorfschulen	137	392	331	437	400	344	428	418	421	527	687
Förderschulen	42	1 457	2 021	1 853	1 756	1 316	1 352	2 625	697	855	1 090
Abendhauptschulen	-	-	-	-	-	-	-	-	-	-	-
Abendrealschulen	-	-	3	3	3	-	-	-	-	-	-
Abendgymnasien	-	-	-	-	-	-	-	-	-	-	-
Kollegs	-	27	-	-	-	-	-	2	18	6	5
Berufliche Schulen	795	5 251 r	17 968 r	18 677 r	12 533 r	15 121 r	17 123	18 569	19 892	20 186	20 540
davon: Teilzeit-Berufsschulen 3)	207	347 r	980 r	1 499 r	1 292 r	1 539 r	1 881	2 225	3 005	3 065	2 992
Berufsvorbereitungsjahr	-	139	226	260	214	215 r	124	197	183	281	304
Berufsgrundbildungsjahr	-	43	24	24	16	1 r	28	47	34	16	17
Berufsaufbauschulen	-	-	-	-	-	-	-	-	-	-	-
Berufsfachschulen	181	2 912 r	12 336 r	12 178 r	8 291	10 098 r	12 255	13 510	14 037	13 901	14 012
Fachoberschulen	-	9	37	45	89	105 r	236	486	617	676	686
Fachgymnasien	-	-	-	3	4	4	2	13	50	80	63
Berufsober-/Technische Oberschulen	-	-	-	-	-	-	-	-	-	-	-
Fachschulen	407	1 801	4 365	4 668	2 627	3 159 r	2 597	2 091	1 966	2 167	2 466
Allgemeinbildende und berufliche Schulen	1 372	8 508	22 018	22 675	17 170 r	19 163 r	21 801	25 497	26 694	27 716	29 776

- 1) 1992 ohne Mecklenburg-Vorpommern und Sachsen, 1993 ohne Mecklenburg-Vorpommern.
2) Ab 2001 für Nordrhein-Westfalen Fortbildungslehrgänge; Nachweis erfolgt bei den Abendgymnasien.
3) Ab 1996 einschl. Berufsgrundbildungsjahr in kooperativer Form.
4) Die Zu- bzw. Abnahme 1999 ist auf die Zuordnung des Berufsgrundbildungsjahres zu den Teilzeit-Berufsschulen in Niedersachsen zurückzuführen.

- 5) Ab 2000 werden die Kollegschulen nicht mehr in der bisherigen Form nachgewiesen; auslaufende Bildungsgänge.
6) Ab 1996 nur noch Fachakademien.
r Berichtigte Zahl.

Private allgemeinbildende und berufliche Schulen 1992 bis 2008

13 Wöchentlich erteilte Unterrichtsstunden von Lehrkräften nach Schularten und Beschäftigungsumfang sowie Anteil an Unterrichtsstunden von Lehrkräften an öffentlichen und privaten Schulen

13.2 Weiblich

13.2.2 Anteil an Unterrichtsstunden an öffentlichen und privaten Schulen

Schulart	Jahr										
	1992	1995	2000	2001	2002	2003	2004	2005	2006	2007	2008
	%										
Deutschland											
Erteilt von vollzeit- und teilzeitbeschäftigten Lehrkräften											
Allgemeinbildende Schulen 1)	5,5	5,1	5,8	6,0	6,2	6,4	6,7	6,9	7,2	7,7	8,0
davon: Vorklassen	3,5	4,8	3,3	3,8	4,8	5,3	4,9	3,4	8,9	7,1	12,1
Schulkindergärten	14,9	14,9	17,8	18,6	20,1	21,4	23,2	29,4	28,5	29,9	32,0
Grundschulen	0,9	0,9	1,2	1,4	1,5	1,6	1,8	2,0	2,3	2,6	2,7
Schulartunabhängige Orientierungsstufe	3,3	2,2	2,2	2,3	2,5	3,0	2,8	3,1	3,8	4,5	4,8
Hauptschulen	1,5	2,3	2,2	2,5	2,5	2,5	2,8	3,0	2,9	3,0	3,0
Schularten mit mehreren Bildungsgängen	-	0,1	0,6	0,7	0,8	0,9	1,1	1,4	2,0	2,6	3,1
Realschulen	8,8	6,7	6,8	7,0	7,3	7,5	7,5	7,9	7,9	8,6	8,7
Gymnasien	11,9	9,9	10,5	10,5	10,6	10,6	10,4	10,6	10,6	10,9	11,1
Integrierte Gesamtschulen	1,3	1,3	1,8	1,9	2,0	2,3	2,5	2,7	3,0	3,4	4,3
Freie Waldorfschulen	100	100	100	100	100	100	100	100	100	100	100
Förderschulen	16,0	14,9	16,0	16,4	16,8	16,9	17,2	17,4	18,5	18,9	19,4
Abendhauptschulen	-	-	-	-	-	-	-	-	-	-	-
Abendrealschulen 2)	2,8	2,9	12,5	5,9	7,5	6,3	3,3	3,9	4,3	5,6	3,8
Abendgymnasien 2)	0,9	2,2	7,0	14,3	14,1	15,2	14,0	13,5	13,4	12,9	13,3
Kollegs 2)	17,8	14,6	14,7	7,2	9,0	8,4	8,9	8,3	8,3	8,4	7,8
Berufliche Schulen	10,7	12,0	12,9	13,1	13,2	14,4	14,5	14,2	14,4	14,9	14,7
davon: Teilzeit-Berufsschulen 3) 4)	3,5	4,0	5,1	5,4	5,4	5,7	5,8	5,8	6,0	6,3	6,3
Berufsvorbereitungsjahr	2,1	2,9	6,6	6,2	5,3	6,6	6,0	6,5	6,3	6,9	7,3
Berufsgrundbildungsjahr 4)	1,6	1,9	3,9	4,3	4,1	4,3	5,4	5,4	5,7	6,2	2,6
Berufsaufbauschulen	4,0	2,7	-	-	-	-	-	-	-	-	-
Berufsfachschulen	17,9	16,9	18,7	19,2	19,5	21,8	22,7	22,2	22,9	23,9	23,8
Fachoberschulen	4,7	4,3	5,5	6,1	6,3	7,2	7,3	8,1	9,0	10,2	10,2
Fachgymnasien	1,7	1,8	1,6	1,7	1,5	1,4	1,4	1,5	1,8	3,6	4,1
Kollegschulen 5)	4,9	3,9	-	-	-	-	-	-	-	-	-
Berufsober-/Technische Oberschulen	2,4	1,3	0,3	0,3	0,2	0,2	0,6	0,5	0,7	0,9	1,2
Fachschulen	27,3	37,3	38,9	39,5	39,2	40,0	36,7	34,2	33,0	34,6	34,0
Fachakademien/Berufsakademien 6)	53,5	52,4	52,3	53,5	53,8	54,8	55,2	55,4	54,7	58,3	61,7
Allgemeinbildende und berufliche Schulen	5,9	5,7	6,4	6,7	6,9	7,2	7,4	7,7	8,0	8,4	8,7
davon: erteilt von vollzeitbeschäftigten Lehrkräften											
Allgemeinbildende Schulen 1)	5,7	5,4	6,1	6,3	6,4	6,5	6,7	6,9	7,3	7,6	7,9
davon: Vorklassen	0,3	2,3	3,9	4,2	4,1	5,2	4,8	1,6	9,2	7,1	16,1
Schulkindergärten	16,8	17,4	20,0	20,6	21,5	24,6	26,1	31,4	30,4	30,1	34,5
Grundschulen	1,0	1,0	1,3	1,6	1,6	1,6	1,7	1,9	2,3	2,5	2,7
Schulartunabhängige Orientierungsstufe	2,8	2,0	1,8	2,0	2,0	2,5	2,7	2,7	3,4	3,8	4,2
Hauptschulen	1,4	2,2	2,0	2,2	2,2	2,3	2,3	2,4	2,3	2,2	2,3
Schularten mit mehreren Bildungsgängen	-	0,1	0,6	0,6	0,6	0,7	1,0	1,2	1,8	2,6	2,8
Realschulen	8,5	5,9	5,9	6,0	6,4	6,5	6,5	6,9	7,3	7,4	7,6
Gymnasien	11,4	8,4	9,8	9,8	9,8	9,9	10,1	10,6	10,6	10,9	10,7
Integrierte Gesamtschulen	1,3	1,1	1,5	1,6	1,5	1,8	2,2	2,1	2,4	2,7	4,0
Freie Waldorfschulen	100	100	100	100	100	100	100	100	100	100	100
Förderschulen	15,8	14,4	15,8	16,3	16,3	16,2	16,5	16,5	17,5	17,9	18,7
Abendhauptschulen	-	-	-	-	-	-	-	-	-	-	-
Abendrealschulen 2)	1,2	1,2	9,9	4,2	4,2	3,2	-	-	-	0,2	-
Abendgymnasien 2)	0,7	1,1	2,2	10,6	11,2	10,3	9,3	7,9	9,3	9,0	9,9
Kollegs 2)	16,2	12,1	11,5	3,4	3,6	4,1	4,3	3,8	5,8	5,7	5,9
Berufliche Schulen	8,8	10,2	11,4	11,9	12,0	13,4	13,3	12,5	13,1	13,2	13,1
davon: Teilzeit-Berufsschulen 3) 4)	3,4	3,8	5,2	5,7	5,6	5,8	5,8	5,7	6,0	6,3	6,4
Berufsvorbereitungsjahr	1,5	2,4	7,0	6,7	5,7	7,0	6,3	6,8	6,4	6,9	7,0
Berufsgrundbildungsjahr 4)	1,3	1,2	3,9	4,6	4,3	4,5	6,1	6,0	5,7	5,9	2,1
Berufsaufbauschulen	4,5	3,3	-	-	-	-	-	-	-	-	-
Berufsfachschulen	14,8	14,7	16,9	17,8	18,2	21,1	21,5	20,1	21,7	21,8	21,6
Fachoberschulen	3,6	3,2	3,7	4,4	5,2	6,0	5,8	6,3	7,3	8,2	8,2
Fachgymnasien	1,2	1,2	1,4	1,6	1,3	1,2	1,2	1,3	1,6	3,1	3,6
Kollegschulen 5)	3,5	2,6	-	-	-	-	-	-	-	-	-
Berufsober-/Technische Oberschulen	1,5	1,1	-	-	-	-	-	-	-	0,2	0,7
Fachschulen	22,3	34,0	35,5	36,3	36,0	37,4	33,6	30,0	28,5	30,2	30,1
Fachakademien/Berufsakademien 6)	49,1	46,1	45,0	44,9	47,8	51,2	50,2	50,1	48,2	53,6	57,0
Allgemeinbildende und berufliche Schulen	6,0	5,8	6,7	6,9	7,0	7,2	7,5	7,6	7,9	8,3	8,5

Fußnoten siehe am Ende der Tabelle.

Private allgemeinbildende und berufliche Schulen 1992 bis 2008

13 Wöchentlich erteilte Unterrichtsstunden von Lehrkräften nach Schularten und Beschäftigungsumfang sowie Anteil an Unterrichtsstunden von Lehrkräften an öffentlichen und privaten Schulen

13.2 Weiblich

13.2.2 Anteil an Unterrichtsstunden an öffentlichen und privaten Schulen

Schulart	Jahr										
	1992	1995	2000	2001	2002	2003	2004	2005	2006	2007	2008
	%										
noch: Deutschland											
davon: erteilt von teilzeitbeschäftigten Lehrkräften											
Allgemeinbildende Schulen 1)	5,2	4,8	5,4	5,7	6,0	6,3	6,6	7,0	7,2	7,8	8,1
davon: Vorklassen	12,3	12,1	1,4	2,2	11,1	6,1	5,9	5,7	8,4	7,1	7,3
Schulkindergärten	9,2	8,2	12,9	14,3	16,9	14,0	16,7	24,9	24,0	29,4	25,9
Grundschulen	0,8	0,7	1,2	1,2	1,4	1,6	1,9	2,0	2,3	2,6	2,8
Schulartunabhängige Orientierungsstufe	4,1	2,5	2,6	2,8	3,1	3,6	2,8	3,7	4,3	5,6	5,9
Hauptschulen	1,6	2,4	2,6	2,9	2,9	3,0	3,5	3,8	3,9	4,1	4,3
Schularten mit mehreren Bildungsgängen	-	0,1	0,5	0,7	1,0	1,1	1,1	1,7	2,2	2,6	3,7
Realschulen	9,2	7,9	8,0	8,4	8,5	8,7	8,7	9,0	8,5	10,0	10,1
Gymnasien	12,9	13,0	11,5	11,6	11,6	11,5	10,8	10,6	10,5	10,9	11,6
Integrierte Gesamtschulen	1,2	1,5	2,5	2,6	2,8	3,1	2,9	3,8	3,9	4,4	4,9
Freie Waldorfschulen	100	100	100	100	100	100	100	100	100	100	100
Förderschulen	16,6	16,5	16,6	16,7	17,9	18,3	18,7	19,4	20,3	20,9	20,8
Abendhauptschulen	-	-	-	-	-	-	-	-	-	-	-
Abendrealschulen 2)	5,1	5,6	16,1	8,5	12,8	12,5	9,1	10,9	9,7	12,9	9,4
Abendgymnasien 2)	1,3	4,8	17,2	21,2	19,4	24,0	22,2	22,9	20,2	19,1	18,8
Kollegs 2)	20,8	19,8	20,3	13,8	18,6	16,5	15,8	15,5	11,6	12,3	10,7
Berufliche Schulen	15,0	16,1	16,0	15,6	15,5	16,2	16,6	17,1	16,7	17,7	17,3
davon: Teilzeit-Berufsschulen 3) 4)	3,6	4,6	4,9	4,7	5,0	5,5	5,9	6,2	6,2	6,3	6,1
Berufsvorbereitungsjahr	4,1	4,2	5,6	5,1	4,5	5,7	5,3	5,7	6,1	6,9	7,7
Berufsgrundbildungsjahr 4)	2,4	3,4	3,8	3,6	3,6	4,0	3,8	4,0	5,6	6,7	3,7
Berufsaufbauschulen	3,2	2,1	-	-	-	-	-	-	-	-	-
Berufsfachschulen	23,6	21,3	22,1	21,5	21,7	23,0	24,5	25,5	24,9	27,2	27,0
Fachoberschulen	7,2	6,8	9,1	9,7	8,7	9,6	10,2	11,8	12,3	14,0	14,0
Fachgymnasien	2,9	3,0	2,1	1,7	1,8	1,7	1,6	1,9	2,0	4,3	5,0
Kollegschulen 5)	8,2	6,5	-	-	-	-	-	-	-	-	-
Berufsober-/Technische Oberschulen	3,9	1,4	0,6	0,7	0,6	0,5	1,4	1,4	1,9	2,0	2,1
Fachschulen	40,3	43,9	44,5	44,4	44,2	43,9	41,3	40,6	39,4	41,1	39,5
Fachakademien/Berufsakademien 6)	59,6	59,2	59,5	61,3	59,2	58,1	58,8	59,2	59,7	61,8	65,1
Allgemeinbildende und berufliche Schulen	5,8	5,5	6,1	6,3	6,7	7,1	7,4	7,8	8,0	8,6	9,0
Erteilt von stundenweise beschäftigten Lehrkräften											
Allgemeinbildende Schulen 1)	12,4	10,5	8,9	10,1	10,2	11,4	11,4	11,7	11,7	11,8	12,0
davon: Vorklassen	20,1	5,8	0,6	5,6	37,0	12,5	-	-	100	7,1	5,3
Schulkindergärten	17,3	22,8	28,1	29,4	28,3	30,7	31,3	31,1	31,6	33,8	32,7
Grundschulen	1,4	1,1	1,1	1,9	2,3	2,4	2,7	2,6	3,5	3,8	4,0
Schulartunabhängige Orientierungsstufe	11,3	6,6	6,8	9,4	8,3	7,5	8,0	8,8	17,3	15,1	13,0
Hauptschulen	1,8	1,5	1,7	3,0	3,4	4,3	4,4	4,1	4,7	5,5	5,6
Schularten mit mehreren Bildungsgängen	-	1,4	1,8	4,1	5,4	6,3	7,1	16,1	26,6	25,8	25,7
Realschulen	22,4	16,7	14,6	16,0	15,2	14,6	14,9	13,8	13,0	12,7	12,2
Gymnasien	17,7	15,4	10,8	11,0	11,2	11,6	11,5	12,5	13,1	12,0	11,6
Integrierte Gesamtschulen	6,4	6,4	3,6	5,3	5,4	6,6	7,1	6,7	7,2	11,4	7,8
Freie Waldorfschulen	100	100	100	100	100	100	100	100	100	100	100
Förderschulen	24,3	27,6	22,5	24,6	23,8	27,8	27,6	30,8	27,1	26,9	28,9
Abendhauptschulen	-	-	-	-	-	-	-	-	-	-	-
Abendrealschulen 2)	90,6	92,4	80,9	96,6	97,1	96,3	95,7	96,6	97,7	96,3	98,2
Abendgymnasien 2)	88,7	97,1	81,1	88,6	90,2	90,4	91,9	92,0	88,0	82,9	81,4
Kollegs 2)	72,8	66,1	56,8	67,2	57,3	69,7	58,4	61,6	56,2	54,5	56,3
Berufliche Schulen	38,3	41,9	48,8	50,9	45,6	46,2	47,5	46,7	47,2	47,4	46,0
davon: Teilzeit-Berufsschulen 3) 4)	9,1	10,5	13,7	15,8	15,1	15,7	17,2	18,0	20,4	19,3	18,7
Berufsvorbereitungsjahr	6,7	18,9	18,4	19,2	13,5	14,4	11,0	12,5	13,0	18,5	20,2
Berufsgrundbildungsjahr 4)	1,6	7,0	8,8	8,1	4,6	3,0	6,4	7,6	7,0	4,1	3,4
Berufsaufbauschulen	9,4	-	-	-	-	-	-	-	-	-	-
Berufsfachschulen	53,6	52,4	64,6	65,7	59,8	62,8	64,9	64,1	64,4	64,6	64,0
Fachoberschulen	14,0	13,2	13,1	15,2	19,0	14,7	17,6	22,3	25,2	26,3	25,3
Fachgymnasien	11,2	11,5	11,8	11,3	11,8	11,7	11,5	11,9	13,8	15,9	18,5
Kollegschulen 5)	13,7	20,9	-	-	-	-	-	-	-	-	-
Berufsober-/Technische Oberschulen	2,8	3,7	-	-	-	-	0,4	-	2,1	1,0	2,7
Fachschulen	73,9	80,4	76,7	77,0	73,1	72,0	69,2	66,7	64,4	72,9	65,8
Fachakademien/Berufsakademien 6)	74,6	67,3	66,9	65,8	68,3	65,1	65,8	61,0	69,6	70,7	71,5
Allgemeinbildende und berufliche Schulen	18,2	16,2	15,9	17,6	16,2	18,4	18,4	18,4	18,4	18,0	18,2

Fußnoten siehe am Ende der Tabelle.

Private allgemeinbildende und berufliche Schulen 1992 bis 2008

13 Wöchentlich erteilte Unterrichtsstunden von Lehrkräften nach Schularten und Beschäftigungsumfang sowie Anteil an Unterrichtsstunden von Lehrkräften an öffentlichen und privaten Schulen

13.2 Weiblich

13.2.2 Anteil an Unterrichtsstunden an öffentlichen und privaten Schulen

Schulart	Jahr										
	1992	1995	2000	2001	2002	2003	2004	2005	2006	2007	2008
	%										
Früheres Bundesgebiet											
Erteilt von vollzeit- und teilzeitbeschäftigten Lehrkräften											
Allgemeinbildende Schulen	6,9	6,9	7,1	7,2	7,3	7,3	7,5	7,6	7,8	8,1	8,4
davon: Vorklassen	6,5	6,8	1,2	1,2	3,5	3,5	3,5	3,5	8,9	7,1	12,1
Schulkindergärten	14,9	15,4	17,9	18,8	20,3	21,7	23,5	29,7	28,6	30,0	32,1
Grundschulen	1,0	1,0	1,1	1,2	1,2	1,3	1,3	1,4	1,7	1,8	1,9
Schulartunabhängige Orientierungsstufe	3,6	3,8	3,3	3,3	3,3	3,3	2,5	2,0	2,6	3,3	3,6
Hauptschulen	1,8	2,4	2,3	2,5	2,5	2,6	2,8	3,0	2,9	3,0	3,1
Schularten mit mehreren Bildungsgängen	-	1,0	0,7	0,5	0,5	0,5	0,4	1,1	1,5	1,6	2,7
Realschulen	9,2	8,6	8,2	8,1	8,0	8,1	7,9	8,2	8,0	8,6	8,8
Gymnasien	15,3	15,0	14,6	14,4	14,1	13,8	13,1	12,8	12,4	12,3	12,2
Integrierte Gesamtschulen	2,0	2,0	2,7	2,8	2,7	2,9	2,9	2,9	3,1	3,2	3,9
Freie Waldorfschulen	100	100	100	100	100	100	100	100	100	100	100
Förderschulen	19,6	19,4	19,9	20,2	20,3	20,2	20,4	20,5	21,5	22,0	22,3
Abendhauptschulen	-	-	-	-	-	-	-	-	-	-	-
Abendrealschulen 2)	3,0	2,9	13,2	6,1	9,6	8,6	7,5	10,0	10,6	15,6	11,4
Abendgymnasien 2)	1,2	3,1	9,3	16,7	16,4	17,5	16,0	15,3	15,3	14,8	15,0
Kollegs 2)	24,9	25,3	25,1	20,2	23,8	22,8	22,9	21,1	21,0	19,5	17,9
Berufliche Schulen	13,7	13,8	13,2	13,1	13,1	13,2	13,0	12,6	12,5	12,8	12,6
davon: Teilzeit-Berufsschulen 3) 4)	4,8	5,4	5,6	5,8	5,8	6,0	6,1	6,0	6,1	6,1	6,0
Berufsvorbereitungsjahr	2,2	2,4	1,7	2,1	2,7	2,6	2,6	2,8	3,2	4,1	4,6
Berufsgrundbildungsjahr 4)	2,0	1,8	2,4	2,6	2,7	3,1	2,7	2,5	2,8	4,6	2,5
Berufsaufbauschulen	4,0	2,7	-	-	-	-	-	-	-	-	-
Berufsfachschulen	19,8	16,4	15,9	15,8	15,8	16,3	16,6	16,2	16,6	17,4	17,5
Fachoberschulen	5,2	5,4	6,8	6,9	6,9	7,7	7,6	7,8	8,2	8,6	8,3
Fachgymnasien	2,5	2,8	2,5	2,5	2,2	2,0	1,9	2,0	2,2	4,4	4,9
Kollegschulen 5)	4,9	3,9	-	-	-	-	-	-	-	-	-
Berufsober-/Technische Oberschulen	2,4	1,3	0,3	0,3	0,2	0,2	0,6	0,6	0,8	1,0	1,3
Fachschulen	37,9	39,9	40,8	41,0	41,0	39,7	36,7	34,9	33,2	33,5	32,4
Fachakademien/Berufsakademien 6)	53,5	52,4	52,3	53,5	53,8	54,8	55,2	55,4	54,7	58,3	61,7
Allgemeinbildende und berufliche Schulen	7,5	7,5	7,6	7,7	7,8	7,9	8,0	8,1	8,2	8,6	8,8
davon: erteilt von vollzeitbeschäftigten Lehrkräften											
Allgemeinbildende Schulen	7,7	7,6	7,7	7,8	7,7	7,5	7,5	7,6	7,8	8,0	8,4
davon: Vorklassen	0,3	-	0,9	0,9	1,6	1,6	1,6	1,6	9,2	7,1	16,1
Schulkindergärten	16,8	17,7	20,2	20,8	21,7	24,9	26,5	31,8	30,5	30,2	34,6
Grundschulen	1,2	1,1	1,1	1,3	1,2	1,2	1,1	1,3	1,6	1,8	1,9
Schulartunabhängige Orientierungsstufe	3,4	3,7	3,2	2,8	2,9	2,7	2,6	1,6	1,9	2,5	2,3
Hauptschulen	1,9	2,4	2,1	2,3	2,3	2,3	2,4	2,5	2,3	2,3	2,3
Schularten mit mehreren Bildungsgängen	-	0,7	0,7	0,5	0,5	0,6	0,5	1,1	1,6	1,6	2,6
Realschulen	9,0	8,3	7,9	7,5	7,4	7,1	6,9	7,2	7,5	7,6	7,7
Gymnasien	16,3	15,7	15,8	15,5	14,8	14,0	13,6	13,3	12,7	12,5	12,3
Integrierte Gesamtschulen	2,0	1,8	2,3	2,4	2,2	2,3	2,5	2,1	2,3	2,7	3,7
Freie Waldorfschulen	100	100	100	100	100	100	100	100	100	100	100
Förderschulen	20,3	19,8	20,1	20,4	20,2	19,9	19,7	19,7	20,8	21,2	21,7
Abendhauptschulen	-	-	-	-	-	-	-	-	-	-	-
Abendrealschulen 2)	1,3	1,3	9,6	-	0,4	-	-	-	-	0,8	-
Abendgymnasien 2)	1,0	1,7	3,1	12,9	13,6	12,3	10,8	9,0	10,5	10,3	11,3
Kollegs 2)	22,4	22,7	21,9	12,7	13,1	13,6	12,5	10,7	13,4	12,1	12,4
Berufliche Schulen	12,5	12,3	11,5	11,7	11,5	11,4	11,0	10,3	10,3	10,3	10,1
davon: Teilzeit-Berufsschulen 3) 4)	5,2	5,8	6,2	6,5	6,5	6,4	6,4	6,2	6,2	6,2	6,2
Berufsvorbereitungsjahr	2,0	2,1	1,6	2,0	2,6	2,3	2,7	2,8	3,2	3,9	4,4
Berufsgrundbildungsjahr 4)	1,7	1,4	1,8	2,2	2,5	2,8	2,4	2,1	1,9	3,8	2,1
Berufsaufbauschulen	4,5	3,3	-	-	-	-	-	-	-	-	-
Berufsfachschulen	17,4	13,6	12,7	13,4	12,8	13,2	13,2	12,3	13,0	13,4	13,2
Fachoberschulen	4,3	4,6	5,1	5,1	5,8	6,3	5,9	5,8	6,4	6,2	6,2
Fachgymnasien	2,2	2,4	2,6	2,9	2,2	1,9	1,9	1,7	2,0	4,0	4,4
Kollegschulen 5)	3,5	2,6	-	-	-	-	-	-	-	-	-
Berufsober-/Technische Oberschulen	1,5	1,1	-	-	-	-	-	-	-	0,2	0,7
Fachschulen	35,8	37,5	37,4	37,8	37,4	35,6	32,9	30,2	27,8	27,8	27,4
Fachakademien/Berufsakademien 6)	49,1	46,1	45,0	44,9	47,8	51,2	50,2	50,1	48,2	53,6	57,0
Allgemeinbildende und berufliche Schulen	8,1	8,0	8,1	8,2	8,0	7,8	7,8	7,8	8,0	8,2	8,6

Fußnoten siehe am Ende der Tabelle.

Private allgemeinbildende und berufliche Schulen 1992 bis 2008

13 Wöchentlich erteilte Unterrichtsstunden von Lehrkräften nach Schularten und Beschäftigungsumfang sowie Anteil an Unterrichtsstunden von Lehrkräften an öffentlichen und privaten Schulen

13.2 Weiblich

13.2.2 Anteil an Unterrichtsstunden an öffentlichen und privaten Schulen

Schulart	Jahr										
	1992	1995	2000	2001	2002	2003	2004	2005	2006	2007	2008
	%										
noch: Früheres Bundesgebiet											
davon: erteilt von teilzeitbeschäftigten Lehrkräften											
Allgemeinbildende Schulen	5,9	6,1	6,3	6,6	6,9	7,2	7,4	7,6	7,8	8,3	8,4
davon: Vorklassen	12,9	12,9	1,4	1,5	5,8	5,8	5,8	5,8	8,4	7,1	7,3
Schulkindergärten	9,2	8,8	12,9	14,4	17,1	14,2	16,9	25,0	24,1	29,5	26,0
Grundschulen	0,9	0,9	1,1	1,1	1,2	1,3	1,5	1,5	1,8	1,9	2,0
Schulartunabhängige Orientierungsstufe	3,9	4,0	3,5	3,9	3,9	4,1	2,4	2,7	3,5	4,5	5,4
Hauptschulen	1,7	2,5	2,6	2,9	2,9	3,0	3,5	3,8	4,0	4,1	4,2
Schularten mit mehreren Bildungsgängen	-	1,4	0,7	0,6	0,5	0,3	0,3	1,0	1,4	1,5	2,8
Realschulen	9,6	9,0	8,4	8,7	8,8	9,2	9,1	9,5	8,7	10,0	10,1
Gymnasien	14,0	14,2	13,4	13,3	13,4	13,6	12,5	12,2	12,0	12,1	12,1
Integrierte Gesamtschulen	2,2	2,4	3,2	3,4	3,5	3,9	3,7	4,1	4,1	4,0	4,2
Freie Waldorfschulen	100	100	100	100	100	100	100	100	100	100	100
Förderschulen	17,8	18,6	19,6	19,9	20,6	21,0	21,6	21,8	22,8	23,2	23,4
Abendhauptschulen	-	-	-	-	-	-	-	-	-	-	-
Abendrealschulen 2)	5,6	5,6	18,0	12,9	20,6	21,7	23,9	28,1	23,6	30,1	24,7
Abendgymnasien 2)	1,6	5,8	19,7	23,0	21,1	26,1	24,9	25,7	23,5	21,9	21,3
Kollegs 2)	29,6	29,8	29,2	26,9	33,5	32,9	34,5	32,6	30,2	29,5	25,6
Berufliche Schulen	15,9	15,9	15,6	15,1	15,2	15,7	15,6	15,5	15,4	16,0	15,8
davon: Teilzeit-Berufsschulen 3) 4)	4,1	4,8	4,8	4,6	4,8	5,5	5,7	5,6	5,9	5,9	5,7
Berufsvorbereitungsjahr	2,4	2,8	1,8	2,3	2,9	3,1	2,5	2,7	3,2	4,4	5,0
Berufsgrundbildungsjahr 4)	2,5	2,6	3,5	3,3	3,2	3,6	3,3	3,3	4,4	6,0	3,1
Berufsaufbauschulen	3,2	2,1	-	-	-	-	-	-	-	-	-
Berufsfachschulen	23,5	20,4	20,1	19,1	19,8	20,4	21,1	21,3	21,3	22,5	22,8
Fachoberschulen	6,9	6,6	9,3	9,8	8,7	9,9	10,4	11,2	11,1	12,4	11,8
Fachgymnasien	3,1	3,2	2,4	2,1	2,2	2,1	1,9	2,2	2,3	4,9	5,5
Kollegschulen 5)	8,2	6,5	-	-	-	-	-	-	-	-	-
Berufsober-/Technische Oberschulen	3,9	1,4	0,6	0,7	0,6	0,5	1,5	1,4	2,0	2,2	2,3
Fachschulen	41,2	43,6	45,2	44,8	45,3	44,5	41,3	40,6	39,6	40,3	38,2
Fachakademien/Berufsakademien 6)	59,6	59,2	59,5	61,3	59,2	58,1	58,8	59,2	59,7	61,8	65,1
Allgemeinbildende und berufliche Schulen	6,7	6,9	7,0	7,2	7,5	7,9	8,1	8,3	8,5	9,0	9,1
Erteilt von stundenweise beschäftigten Lehrkräften											
Allgemeinbildende Schulen	12,7	10,5	8,8	9,5	9,4	10,9	10,7	10,5	10,6	10,7	10,6
davon: Vorklassen	17,9	-	0,6	0,6	-	-	-	-	100	7,1	5,3
Schulkindergärten	17,3	23,3	28,1	29,5	28,3	30,7	31,3	31,1	31,6	33,8	32,7
Grundschulen	1,2	1,0	0,9	1,6	1,8	1,6	1,8	1,7	2,3	2,4	2,4
Schulartunabhängige Orientierungsstufe	8,2	5,8	5,0	7,0	5,6	4,6	4,5	3,1	6,0	7,9	7,5
Hauptschulen	1,8	1,5	1,7	3,0	3,4	4,2	4,4	4,2	4,8	5,6	5,6
Schularten mit mehreren Bildungsgängen	-	1,4	-	-	-	-	0,1	0,8	1,7	1,7	1,1
Realschulen	23,1	18,8	14,8	16,1	15,0	14,5	14,9	13,6	12,9	12,7	12,1
Gymnasien	18,2	16,7	10,9	10,8	10,7	11,5	11,0	11,8	11,7	11,0	10,2
Integrierte Gesamtschulen	8,5	10,2	3,4	4,7	5,2	5,7	6,5	4,2	5,0	9,3	5,3
Freie Waldorfschulen	100	100	100	100	100	100	100	100	100	100	100
Förderschulen	25,3	27,9	22,6	22,5	22,3	27,5	27,2	27,9	27,7	27,3	28,9
Abendhauptschulen	-	-	-	-	-	-	-	-	-	-	-
Abendrealschulen 2)	91,7	98,4	94,5	97,5	97,5	98,0	97,9	97,0	97,7	96,3	98,4
Abendgymnasien 2)	94,7	99,7	98,1	90,9	91,6	91,1	91,9	92,3	88,0	82,9	81,4
Kollegs 2)	77,3	67,0	65,7	70,3	59,5	69,8	61,7	65,5	55,9	58,3	60,5
Berufliche Schulen	39,2	37,8	34,7	36,3	36,0	35,2	35,2	33,8	33,4	33,8	33,5
davon: Teilzeit-Berufsschulen 3) 4)	8,5	9,1	9,9	9,1	9,7	9,8	9,7	9,6	9,5	8,6	9,1
Berufsvorbereitungsjahr	7,2	4,3	4,0	0,8	2,0	3,5	4,4	3,1	3,7	3,2	4,5
Berufsgrundbildungsjahr 4)	1,8	0,9	4,9	2,7	2,8	3,0	2,0	1,9	2,7	1,9	1,1
Berufsaufbauschulen	9,4	-	-	-	-	-	-	-	-	-	-
Berufsfachschulen	56,2	46,9	44,6	46,6	46,0	48,4	49,9	48,0	48,1	48,7	50,3
Fachoberschulen	14,3	13,5	12,0	13,6	16,0	11,8	11,9	10,6	11,9	13,4	14,5
Fachgymnasien	12,1	12,8	12,6	12,1	12,8	12,6	12,3	12,7	13,3	15,1	18,4
Kollegschulen 5)	13,7	20,9	-	-	-	-	-	-	-	-	-
Berufsober-/Technische Oberschulen	2,8	3,7	-	-	-	-	0,4	-	2,1	1,0	2,8
Fachschulen	75,4	78,4	68,1	68,7	68,2	65,0	61,7	60,2	57,1	66,8	58,1
Fachakademien/Berufsakademien 6)	74,6	67,3	66,9	65,8	68,3	65,1	65,8	61,0	69,6	70,7	71,5
Allgemeinbildende und berufliche Schulen	18,6	15,3	12,7	13,4	13,4	15,1	14,7	14,2	14,2	14,0	14,1

Fußnoten siehe am Ende der Tabelle.

Private allgemeinbildende und berufliche Schulen 1992 bis 2008

13 Wöchentlich erteilte Unterrichtsstunden von Lehrkräften nach Schularten und Beschäftigungsumfang sowie Anteil an Unterrichtsstunden von Lehrkräften an öffentlichen und privaten Schulen

13.2 Weiblich

13.2.2 Anteil an Unterrichtsstunden an öffentlichen und privaten Schulen

Schulart	Jahr										
	1992	1995	2000	2001	2002	2003	2004	2005	2006	2007	2008
	%										
Neue Länder einschl. Berlin											
Erteilt von vollzeit- und teilzeitbeschäftigten Lehrkräften											
Allgemeinbildende Schulen 1)	1,2	1,4	2,4	2,7	3,1	3,5	4,0	4,6	5,2	5,9	6,4
davon: Vorklassen	0,3	3,3	4,4	5,2	5,0	5,6	5,2	-	-	-	-
Schulkindergärten	-	-	-	-	-	1,7	1,9	3,3	-	-	-
Grundschulen	0,5	0,5	1,9	2,3	2,9	3,4	4,0	4,5	5,0	5,7	6,0
Schulartunabhängige Orientierungsstufe	2,4	1,0	1,2	1,4	1,6	2,4	2,9	3,4	4,1	4,8	5,1
Hauptschulen	0,1	0,6	0,8	0,8	1,0	1,2	0,9	0,9	0,8	0,8	1,1
Schularten mit mehreren Bildungsgängen	-	0,1	0,5	0,7	0,8	0,9	1,2	1,5	2,1	2,8	3,2
Realschulen	2,9	0,6	1,0	1,1	1,6	1,8	2,4	2,9	3,9	5,6	5,0
Gymnasien	2,1	2,0	3,0	3,3	3,6	3,9	4,2	4,9	5,3	6,3	7,1
Integrierte Gesamtschulen	0,2	0,3	0,6	0,7	0,8	1,1	1,7	2,5	2,8	3,8	6,1
Freie Waldorfschulen	100	100	100	100	100	100	100	100	100	100	100
Förderschulen	4,3	5,0	6,6	6,8	7,3	7,6	7,9	8,1	8,9	8,8	9,3
Abendhauptschulen	-	-	-	-	-	-	-	-	-	-	-
Abendrealschulen	-	2,7	7,8	5,6	5,2	4,1	-	-	-	-	-
Abendgymnasien	-	-	-	-	-	-	-	-	-	-	-
Kollegs	-	0,8	-	-	-	-	-	0,4	0,9	1,4	1,5
Berufliche Schulen	2,3	7,8	12,3	13,1	13,6	17,2	18,0	18,1	19,1	20,2	20,4
davon: Teilzeit-Berufsschulen 3)	1,1	1,9	4,3	4,7	4,7	5,2	5,4	5,6	5,9	6,8	7,0
Berufsvorbereitungsjahr	2,0	3,3	13,8	12,3	9,6	12,6	11,6	13,3	12,6	12,5	12,8
Berufsgrundbildungsjahr	-	2,1	12,6	12,9	13,3	11,2	15,7	18,1	18,7	14,9	3,8
Berufsaufbauschulen	-	-	-	-	-	-	-	-	-	-	-
Berufsfachschulen	4,8	18,5	27,0	29,0	30,4	38,1	40,7	40,1	42,1	43,4	44,2
Fachoberschulen	2,7	1,8	2,6	4,1	5,0	6,1	6,4	8,8	11,2	14,1	15,2
Fachgymnasien	-	-	-	0,1	0,2	0,4	0,4	0,6	0,9	1,2	1,4
Berufsober-/Technische Oberschulen	-	-	-	-	-	-	-	-	-	-	-
Fachschulen	6,3	27,9	31,5	33,9	32,6	41,2	36,9	31,8	32,3	38,2	38,7
Allgemeinbildende und berufliche Schulen	1,3	1,9	3,4	3,8	4,3	5,1	5,7	6,3	7,0	7,8	8,3
davon: erteilt von vollzeitbeschäftigten Lehrkräften											
Allgemeinbildende Schulen 1)	1,2	1,6	2,7	3,0	3,2	3,7	4,3	4,7	5,4	5,9	6,0
davon: Vorklassen	0,3	3,1	4,6	5,1	4,4	5,6	5,2	-	-	-	-
Schulkindergärten	-	-	-	-	-	2,6	2,6	0,2	-	-	-
Grundschulen	0,4	0,7	2,5	3,1	3,7	4,0	4,8	5,3	5,8	6,3	5,9
Schulartunabhängige Orientierungsstufe	1,7	0,9	1,0	1,4	1,3	2,3	2,7	3,0	3,8	4,1	4,6
Hauptschulen	0,1	0,5	0,4	0,7	0,5	0,7	0,5	0,3	0,1	0,0	-
Schularten mit mehreren Bildungsgängen	-	0,1	0,6	0,7	0,6	0,8	1,1	1,3	1,9	2,9	2,8
Realschulen	2,5	0,4	0,6	0,7	1,1	1,5	1,9	2,8	3,1	3,0	2,4
Gymnasien	1,8	1,5	2,7	2,8	3,1	3,5	3,5	4,4	5,1	5,8	5,7
Integrierte Gesamtschulen	0,2	0,4	0,4	0,6	0,6	1,0	1,8	2,1	2,5	2,9	5,0
Freie Waldorfschulen	100	100	100	100	100	100	100	100	100	100	100
Förderschulen	4,3	5,2	7,4	7,8	7,9	8,2	8,7	8,6	9,1	8,8	9,9
Abendhauptschulen	-	-	-	-	-	-	-	-	-	-	-
Abendrealschulen	-	-	11,8	8,1	7,5	5,7	-	-	-	-	-
Abendgymnasien	-	-	-	-	-	-	-	-	-	-	-
Kollegs	-	-	-	-	-	-	-	0,4	1,6	1,9	2,2
Berufliche Schulen	1,8	7,1	11,3	12,2	12,9	16,8	17,1	16,3	18,1	18,6	19,0
davon: Teilzeit-Berufsschulen 3)	1,0	1,8	4,2	4,7	4,6	5,0	5,1	5,0	5,6	6,6	6,8
Berufsvorbereitungsjahr	1,0	2,6	12,6	11,7	9,4	12,3	10,6	12,1	11,0	11,2	11,1
Berufsgrundbildungsjahr	-	0,5	12,5	13,3	12,9	10,8	16,3	18,8	18,0	14,8	1,6
Berufsaufbauschulen	-	-	-	-	-	-	-	-	-	-	-
Berufsfachschulen	3,6	17,0	25,0	26,8	29,4	38,4	39,5	37,3	40,9	40,5	41,7
Fachoberschulen	1,8	1,3	1,6	3,1	4,0	5,5	5,7	7,3	9,3	12,2	12,5
Fachgymnasien	-	-	-	0,2	0,3	0,4	0,5	0,7	1,1	1,4	1,5
Berufsober-/Technische Oberschulen	-	-	-	-	-	-	-	-	-	-	-
Fachschulen	4,6	25,6	30,2	32,6	32,2	41,5	35,5	29,4	30,2	35,6	35,9
Allgemeinbildende und berufliche Schulen	1,3	2,1	3,8	4,2	4,5	5,6	6,4	6,7	7,7	8,3	8,1

Fußnoten siehe am Ende der Tabelle.

Private allgemeinbildende und berufliche Schulen 1992 bis 2008

13 Wöchentlich erteilte Unterrichtsstunden von Lehrkräften nach Schularten und Beschäftigungsumfang sowie Anteil an Unterrichtsstunden von Lehrkräften an öffentlichen und privaten Schulen

13.2 Weiblich

13.2.2 Anteil an Unterrichtsstunden an öffentlichen und privaten Schulen

Schulart	Jahr										
	1992	1995	2000	2001	2002	2003	2004	2005	2006	2007	2008
	%										
noch: Neue Länder einschl. Berlin											
davon: erteilt von teilzeitbeschäftigten Lehrkräften											
Allgemeinbildende Schulen 1)	1,4	1,1	2,0	2,3	3,0	3,2	3,6	4,4	4,9	5,8	7,0
davon: Vorklassen	-	6,5	1,3	12,4	21,4	6,6	6,0	-	-	-	-
Schulkindergärten	-	-	-	-	-	-	-	12,3	-	-	-
Grundschulen	0,7	0,4	1,4	1,8	2,4	3,0	3,4	4,0	4,5	5,3	6,2
Schulartunabhängige Orientierungsstufe	5,5	1,1	1,5	1,5	2,1	2,7	3,0	4,0	4,6	5,9	6,0
Hauptschulen	0,5	0,8	2,6	1,7	3,5	2,6	2,3	2,7	2,9	5,4	7,6
Schularten mit mehreren Bildungsgängen	-	0,1	0,5	0,7	1,0	1,2	1,2	1,8	2,3	2,7	3,8
Realschulen	3,3	1,3	2,6	2,9	3,3	2,4	3,2	3,1	4,8	11,9	13,6
Gymnasien	3,7	5,6	4,0	5,0	5,2	4,9	5,5	5,5	5,6	6,8	9,5
Integrierte Gesamtschulen	0,2	0,2	1,0	0,8	1,2	1,5	1,5	3,2	3,1	5,4	8,4
Freie Waldorfschulen	100	100	100	100	100	100	100	100	100	100	100
Förderschulen	4,7	3,4	3,6	3,2	4,7	5,0	5,3	6,2	8,2	8,8	7,1
Abendhauptschulen	-	-	-	-	-	-	-	-	-	-	-
Abendrealschulen	-	5,5	-	-	-	-	-	-	-	-	-
Abendgymnasien	-	-	-	-	-	-	-	-	-	-	-
Kollegs	-	3,0	-	-	-	-	-	0,3	-	0,7	0,5
Berufliche Schulen	6,2	18,0	18,6	18,7	16,8	18,8	21,8	25,4	22,8	25,6	24,4
davon: Teilzeit-Berufsschulen 3)	1,2	2,5	5,5	4,8	5,5	5,8	6,8	8,3	7,1	7,5	7,4
Berufsvorbereitungsjahr	20,9	15,0	21,0	15,7	10,7	13,5	16,6	19,6	20,8	18,2	20,7
Berufsgrundbildungsjahr	-	28,6	14,1	8,9	21,6	14,2	10,6	12,5	24,6	15,7	13,4
Berufsaufbauschulen	-	-	-	-	-	-	-	-	-	-	-
Berufsfachschulen	28,9	44,4	38,5	39,2	33,9	37,1	45,0	49,2	45,8	52,1	51,3
Fachoberschulen	11,7	9,4	7,8	9,4	8,7	8,3	9,4	14,5	17,2	20,6	23,4
Fachgymnasien	-	-	-	-	-	-	0,1	-	0,3	0,2	1,3
Berufsober-/Technische Oberschulen	-	-	-	-	-	-	-	-	-	-	-
Fachschulen	30,6	47,5	37,8	40,2	34,4	39,8	41,7	40,0	38,0	45,8	46,9
Allgemeinbildende und berufliche Schulen	1,6	1,3	2,7	3,1	3,8	4,2	4,7	5,8	6,1	7,3	8,6
Erteilt von stundenweise beschäftigten Lehrkräften											
Allgemeinbildende Schulen 1)	6,5	10,5	9,3	20,4	21,1	18,2	20,4	29,3	28,6	27,1	30,4
davon: Vorklassen	100	26,1	-	35,7	50,0	100	-	-	-	-	-
Schulkindergärten	-	-	-	-	-	-	-	-	-	-	-
Grundschulen	4,6	2,5	3,2	11,9	17,1	17,4	20,6	22,2	24,0	23,0	25,4
Schulartunabhängige Orientierungsstufe	39,3	8,2	11,1	14,9	14,4	13,0	9,8	12,1	21,5	18,1	15,0
Hauptschulen	-	1,7	13,8	15,4	8,3	12,9	4,3	-	-	-	-
Schularten mit mehreren Bildungsgängen	-	1,4	2,2	7,8	9,9	10,9	13,3	29,4	51,3	45,4	52,3
Realschulen	3,3	1,2	7,6	10,7	24,9	15,1	15,3	29,7	29,1	12,1	13,7
Gymnasien	7,4	10,7	9,9	13,7	17,2	11,9	16,4	21,6	31,7	25,6	30,5
Integrierte Gesamtschulen	3,7	2,7	4,9	8,7	6,7	10,7	9,8	20,8	20,4	28,1	26,6
Freie Waldorfschulen	100	100	100	100	100	100	100	100	100	100	100
Förderschulen	7,0	26,5	22,0	37,4	32,9	29,2	30,4	48,3	20,9	23,2	28,3
Abendhauptschulen	-	-	-	-	-	-	-	-	-	-	-
Abendrealschulen	-	-	2,3	30,0	50,0	-	-	-	-	-	-
Abendgymnasien	-	-	-	-	-	-	-	-	-	-	-
Kollegs	-	60,0	-	-	-	-	-	5,7	62,1	12,8	10,6
Berufliche Schulen	24,9	65,2	87,7	88,0	81,8	83,9	85,4	84,9	87,2	86,8	82,3
davon: Teilzeit-Berufsschulen 3)	17,7	25,2	47,2	63,2	56,2	55,9	59,5	61,9	70,2	68,7	67,0
Berufsvorbereitungsjahr	-	72,0	71,3	69,7	51,7	57,8	53,2	49,3	56,8	79,8	77,0
Berufsgrundbildungsjahr	-	70,5	34,8	46,2	18,4	2,0	54,9	57,3	37,0	48,5	40,5
Berufsaufbauschulen	-	-	-	-	-	-	-	-	-	-	-
Berufsfachschulen	18,2	70,7	92,9	91,8	88,6	91,1	93,0	92,9	93,8	93,5	87,0
Fachoberschulen	-	8,1	38,9	40,2	56,3	50,0	56,9	72,6	81,1	81,0	78,9
Fachgymnasien	-	-	-	1,7	2,0	1,9	1,0	4,6	18,9	24,2	20,2
Berufsober-/Technische Oberschulen	-	-	-	-	-	-	-	-	-	-	-
Fachschulen	54,8	89,7	97,1	95,9	93,4	94,4	92,5	91,3	92,6	91,3	89,9
Allgemeinbildende und berufliche Schulen	11,3	21,8	34,4	55,5	46,1	47,7	50,7	56,1	57,3	54,3	53,8

- 1) 1992 ohne Mecklenburg-Vorpommern und Sachsen, 1993 ohne Mecklenburg-Vorpommern.
2) Ab 2001 für Nordrhein-Westfalen Fortbildungslehrgänge; Nachweis erfolgt bei den Abendgymnasien.
3) Ab 1996 einschl. Berufsgrundbildungsjahr in kooperativer Form.
4) Die Zu- bzw. Abnahme 1999 ist auf die Zuordnung des Berufsgrundbildungsjahres zu den Teilzeit-Berufsschulen in Niedersachsen zurückzuführen.

- 5) Ab 2000 werden die Kollegschulen nicht mehr in der bisherigen Form nachgewiesen; auslaufende Bildungsgänge.
6) Ab 1996 nur noch Fachakademien.

Übersicht über die Schulartengliederung und institutionellen Zuordnungen in den Statistiken der
allgemeinbildenden Schulen
Schuljahr 2008/09

Begriffliche Zuordnung (Stand: September 2009)	Nebenstehende Zuordnung gilt für das Land															
	BW	BY	BE	BB	HB	HH	HE	MV	NI	NW	RP	SL	SN	ST	SH	TH
1. Vorklassen																
Vorschulklassen an Grund-, Haupt- und Realschulen						x										
Vorklassen an Grundschulen der Gesamtschulen						x										
Eingangsstufen an Grundschulen							x									
Eingangsstufen an Integrierten Gesamtschulen							x									
2. Schulkindergärten																
Schulkindergärten an Grundschulen								x			x	x				
Schulkindergärten an Grund- und Hauptschulen											x	x				
Schulkindergärten an Sonderschulen						x						x				
Schulkindergarten als selbständige Einrichtung	x															
Sonderschulkindergärten an Sonderschulen					x											
Förderschulkindergärten an Förderschulen										x						
Vorklassen an Grundschulen ¹⁾							x	x								
Vorklassen an Gesamtschulen (Kooperative und Integrierte) ¹⁾							x									
Vorklassen an Förderschulen ¹⁾							x	x								
Grundschulförderklassen an Grundschulen	x															
Schulkindergärten an Förderschulen									x		x					
Schulkindergärten an Integrierten Gesamtschulen									x							
Schulkindergärten an Grund- und Regionalschulen											x					
3. Grundschulen																
Grundschulen	x	x	x	x	x	x	x	x	x	x	x	x	x	x	x	x
Grundschulen an Grund- und Hauptschulen ⁴⁾	x						x				x	x			x	
Grundschulen an Grund-, Haupt- und Realschulen ⁴⁾	x					x	x								x	
Grundschulen an Realschulen mit Grund- und Hauptschulteil															x	
Grundschulstufen an Volksschulen		x														
Grundschulen an integrierten Gesamtschulen						x		x								
Grundschulen an kooperativen Gesamtschulen							x									
Primarstufe an Laborschulen										x						
Primarstufe an Volksschulen										x						
Grundschulen an Hauptschulen mit Grundschulteil (1. - 4.)																
Grundschulen an Oberschulen				x												
Vorbereitungsklassen und -gruppen für Migranten													x			
Vorbereitungsjahr für Kinder aus dem Ausland						x										
Integrationsklassen an Sonderschulen und Sonderpädagogische Förderklassen an Schulen für Lernbehinderte			x													
Grundschulen an Grund- und Regionalschulen											x					
Kombi-Klassen (Klassen von Schülern aus Sprachheilschulen an Grundschulen)						x										
Grundschulen an kooperativen Gesamtschulen								x								
Grundschule am Gymnasium und Regionale Schule								x								
Grundschulen an Regionalen Schulen								x								
Grundschulen an Förderschulen								x								
4. Schulartunabhängige Orientierungsstufe																
Schulformunabhängige Orientierungsstufe an Grundschulen			x a)	x b)				x								
Schulformunabhängige Orientierungsstufe an Oberschulen				x c)												
Förderstufe ⁵⁾							x									
Förderstufe an Kooperativen Gesamtschulen							x									
5. und 6. Klassenstufe der kooperativen Form der Gesamtschulen						x										
Schulformunabhängige Orientierungsstufe als selbständige Einrichtung	x	x														

Übersicht über die Schulartengliederung und institutionellen Zuordnungen in den Statistiken der
allgemeinbildenden Schulen
Schuljahr 2008/09

Begriffliche Zuordnung (Stand: September 2009)	Nebenstehende Zuordnung gilt für das Land															
	BW	BY	BE	BB	HB	HH	HE	MV	NI	NW	RP	SL	SN	ST	SH	TH
5. Hauptschulen																
Schulartübergreifende Orientierungsstufe an Hauptschulen											x					
Schulartabhängige Orientierungsstufe an Hauptschulen											x				x	
Hauptschulen	x	x	x		x	x	x		x	x	x				x	
Hauptschulen an Grund- und Hauptschulen ⁴⁾	x						x				x	x			x	
Hauptschulstufen an Volksschulen		x														
Hauptschulen an Realschulen mit Grund- bzw. Hauptschulteil															x	
Hauptschulen an kooperativen Gesamtschulen															x	
Hauptschulzüge an kooperativen Gesamtschulen		x				x										
Hauptschulzweige an kooperativen Gesamtschulen					x		x		x							
Sekundarstufe I an Volksschulen										x						
Beobachtungsstufen an Haupt- u. Realschulen						x										
Berufsbefähigende und -vorbereitende Lehrg. an berufl. Schulen, die noch im Rahmen der allgem. Schulpflicht besucht werden					x											
Hauptschulen an Grund-, Haupt- und Realschulen ⁴⁾	x						x								x	
Vorbereitungsklassen für Kinder aus dem Ausland						x										
Hauptschulklassen an verbundenen Haupt- und Realschulen			x				x									
6. Schularten mit mehreren Bildungsgängen																
Schularten mit mehreren Bildungsgängen					x	x										
Bildungsgangübergreifende Klassen					x											
Regionale Schulen								x			x					
Duale Oberschulen											x					
Sekundarschulen					x									x		
Erweiterte Realschulen												x				
Mittelschulen													x			
Oberschulen				x												
Regelschulklassen an kooperativen Gesamtschulen																x
Regelschulen																x
Vorbereitungsklassen und -gruppen für Migranten													x			
Sekundarschulzweig an kooperativen Gesamtschulen					x									x		
Vorbereitungsklassen für Kinder aus dem Ausland					x	x										
Integrierte Haupt-/Realschule (IHR)					x	x										
Regelschulklassen an Gymnasien																x
7. Realschulen																
Schulartabhängige Orientierungsstufe an Realschulen											x				x	
Schulartübergreifende Orientierungsstufe an Realschulen											x				x	
Realschulen	x	x	x		x		x		x	x	x	x			x	
Realschulen an Grund-, Haupt- und Realschulen ⁴⁾	x						x								x	
Realschulen mit Grund- und Hauptschulteil bzw. Hauptschulteil															x	
Realschulen an Gymnasien	x						x								x	
Realschulen der / an kooperativen Gesamtschulen															x	
Realschulzweige an kooperativen Gesamtschulen					x		x		x							
Realschulzüge an Grund-, Haupt- und Realschulen						x										
Realschulzüge an kooperativen Gesamtschulen		x				x										
Wirtschaftsschulen		x d)														
Vorbereitungsklassen für Kinder aus dem Ausland						x										
Realschulklassen an verbundenen Haupt- u. Realschulen			x				x									
Realschulbildungsgang an Regionalen Schulen								x								

Übersicht über die Schulartengliederung und institutionellen Zuordnungen in den Statistiken der
allgemeinbildenden Schulen
Schuljahr 2008/09

Begriffliche Zuordnung (Stand: September 2009)	Nebenstehende Zuordnung gilt für das Land															
	BW	BY	BE	BB	HB	HH	HE	MV	NI	NW	RP	SL	SN	ST	SH	TH
8. Gymnasien																
Schulartabhängige Orientierungsstufe an Gymnasien											x				x	
Beobachtungsstufe des Gymnasiums						x										
Schulartübergreifende Orientierungsstufe an Gymnasien											x					
Gymnasien	x	x	x	x	x	x	x	x	x	x	x	x	x	x	x	x
Aufbaugymnasien	x					x				x	x					
Progymnasien	x															
Sekundarstufe I der Gymnasien					x					x						
Sekundarstufe II der Gymnasien					x					x						
Gymnasien an kooperativen Gesamtschulen															x	
Vorbereitungsklassen für Kinder aus dem Ausland						x				x						
Schwerhörige am Gymnasium						x										
Gymnasium mit Grundschule								x								
Gymnasium und Regionale Schule mit Grundschule								x								
Techn.-wissenschaftliche Gymnasien (11. - 13. Jahrgangsstufe)												x				
Gymnasialzweige an Kooperativen Gesamtschulen					x		x	x	x					x		x
Gymnasialzweige der kooperativen Gesamtschulen		x				x										
Wirtschaftswissenschaftliches Gymnasium (11. - 13. Jahrgangsstufe)												x				
Sportgymnasien								x								x
Musikgymnasien								x								x
Gymnasien mit besonderem Bildungsweg													x			
Gymnasialzweige an integrierten Gesamtschulen														x		
9. Integrierte Gesamtschulen																
Grundschulen/-schulstufen an integrierten Gesamtschulen						x			x							
Grundstufen an integrierten Gesamtschulen			x				x									
Schulartabhängige Orientierungsstufe an integrierten Gesamtschulen											x					
Mittelstufen der integrierten Gesamtschulen					x											
Schulen besonderer Art (Klassenst. 5-10 der integr. Gesamtschulen)	x															
Sekundarbereich I der Laborschulen										xe)						
Integrierte Gesamtschulen		x	x		x	x	x	x	x	x	x	x		x	x	x
Integrierte Jahrgangsstufen der Gesamtschulen															x	
Sekundarstufe II der Gesamtschulen										x					x	
Gymnasiale Oberstufen der / an integrierten Gesamtschulen	x				x		x	x			x	x			x	x
Gesamtschulen				x												
auslaufende Gesamtschule an Oberschulen				x												
Schulen mit Gesamtschulcharakter									x							x
Vorbereitungsklassen für Kinder aus dem Ausland						x										
Integrierte Gesamtschule mit Grundschule								x								
Integrierte Gesamtschule mit Grundschule und Förderschule								x								
10. Freie Waldorfschulen (Rudolf-Steiner-Schulen)																
Grundschulen/-schulstufen an Freien Waldorfschulen						x									x	
Grundstufen an Freien Waldorfschulen							x									
Primarstufe / -bereich an Freien Waldorfschulen					x					x		x				
Mittelstufen der Freien Waldorfschulen							x								x	
Sekundarstufe I der Freien Waldorfschulen					x					x		x				
Oberstufen der Freien Waldorfschulen							x								x	
Sekundarstufe II der Freien Waldorfschulen					x					x		x				
Freie Waldorfschulen	x	x	x	x	x	x		x	x	x	x		x	x		x
Vorbereitungsklassen für Kinder aus dem Ausland						x										

Übersicht über die Schulartengliederung und institutionellen Zuordnungen in den Statistiken der
allgemeinbildenden Schulen
Schuljahr 2008/09

Begriffliche Zuordnung (Stand: September 2009)	Nebenstehende Zuordnung gilt für das Land															
	BW	BY	BE	BB	HB	HH	HE	MV	NI	NW	RP	SL	SN	ST	SH	TH
11. Förderschulen ²⁾																
Klassen für Geistigbehinderte					x											
Schulen für Lernbehinderte ³⁾					x	x	x f)	x				x	x	x		
Klassen mit FSP "Lernen"			x		x											
Sonderschulklassen für Lernbehinderte an Grundschulen					x			x								
Sonderschulklassen für Lernbehinderte an Grund- und Hauptschulen					x											
Schulen zur Lernförderung		x														
Förderzentrum für den Förderschwerpunkt Geistige Entwicklung		x													x	
Schulen für Geistigbehinderte	x				x	x		x				x	x	x		
Klassen mit FSP "Geistige Entwicklung"			x													
Schulen für Praktisch Bildbare							x									
Schulen für Verhaltensgestörte					x			x								
Klassen mit FSP "Emotionale und soziale Entwicklung"			xi)													
Klassen mit FSP "Autistische Behinderung"			xi)		x											
Schulen für/zur Erziehungshilfe	x	x					x					x	x		x	
Kleinklassen für Schwerst-/Mehrfachbehinderte an Schulen für Geistigbehinderte						x										
Kleinklassen für Schwerst-/Mehrfachbehinderte an Schulen für Körperbehinderte					x	x										
Sonderschulen privater Träger mit mehreren Förderschwerpunkten						x										
Sonderschulklassen für Erziehungshilfe an Grund- und Hauptschulen					x										x	
Schulen für Körperbehinderte	x				x	x	x	x				x	x	x	x	x
Klassen mit FSP "Körperliche und motorische Entwicklung"			xi)													
Förderzentren für den Förderschwerpunkt körperliche und motorische Entwicklung		x			x											
Schulen für Sprachbehinderte	x					x						x			x	
Klassen mit FSP "Sprache"			x i)		x											
Schulen zur Sprachförderung		x						x								
Sprachheilschulen							x						x	x		
Sonderschulklassen für Sprachbehinderte an Grundschulen					x										x	
Sonderschulklassen für Sprachbehinderte an Grund- und Hauptschulen															x	
Förderzentren für den Förderschwerpunkt Hören		x			x											
Schulen für Hörgeschädigte	x						x						x		x	
Schulen für Schwerhörige						x		x								
Schulen für Gehörlose						x		x								
Schulen für Gehörlose und Schwerhörige											x	x		x		
Klassen mit FSP "Hören"			x i)													
Förderzentren für den Förderschwerpunkt Sehen		x			x											
Schulen für Blinde und Sehbehinderte/Sehgeschwache						x					x	x	x	x		
Schulen für Sehbehinderte	x						x	x							x	
Schulen für Blinde	x						x	x								
Klassen mit FSP "Sehen"			x i)													
Sonstige Förderzentren für Mehrfachbehinderte (jedoch nicht Förderschwerpunkt geistige Entwickl. und weiterer Förderschwerpunkt)		x														
Förderzentren für die Förderschwerpunkte geistige Entwicklung und weiterer Förderschwerpunkt		x														
Sonderpädagogische Förderzentren		x			x											
Schulen für Kranke	x l)	x			x	x m)	x	x		x		x m)				
Klassen mit FSP "Kranke"			x i)													
Krankenhauschulen													x n)			
Sonderschulklassen an Grundschulen								x								

Übersicht über die Schulartengliederung und institutionellen Zuordnungen in den Statistiken der
allgemeinbildenden Schulen
Schuljahr 2008/09

Begriffliche Zuordnung (Stand: September 2009)	Nebenstehende Zuordnung gilt für das Land															
	BW	BY	BE	BB	HB	HH	HE	MV	NI	NW	RP	SL	SN	ST	SH	TH
noch:																
Förderschulen²⁾																
Förderschule mit dem Förderschwerpunkt körperliche und motorische Entwicklung im Bildungsbereich der Realschule										x						
Förderschule/-klasse Schwerpunkt Lernen				x					xi)	x						
Förderschule/-klasse Schwerp. Emotionale u. soziale Entwickl.				x					x	x						
Förderschule/-klasse Schwerpunkt Sprache				x					x	x						
Förderschule/-klasse Schwerpunkt Sehen (Sehbehinderte)				x					x	x						
Förderschule/-klasse Schwerpunkt Hören (Schwerhörige)				x					xi)	x						
Förderschule/-klasse Schwerpunkt Geistige Entwicklung				x					x	x						
Förderschule/-klasse Schwerpunkt körperl. und motorische Entwicklung				x					x	x						
Förderschule/-klasse Schwerpunkt Hören (Gehörlose)				x					x	x						
Förderschule/-klasse Schwerpunkt Sehen (Blinde)				x					x	x						
Förderschule/-klasse Schwerpunkt Hören und Sehen									x	x						
Schule mit dem Förderschwerpunkt Lernen											x					
Schule mit dem Förderschwerpunkt motorische Entwicklung											x					
Schule mit dem Förderschwerpunkt ganzheitliche Entwicklung											x					
Schule mit dem Förderschwerpunkt Sprache											x					
Schule mit dem Förderschwerpunkt sozial-emotionale Entwicklung											x					
Realschulen zur sonderpädagogischen Förderung mit Förderschwerpunkt körperliche und motorische Entwicklung		x														
Realschulklassen für Körperbehinderte						x	x									
Realschulzüge für Sprachbehinderte						x										
Förderschule mit dem Förderschwerpunkt Hören und Kommunikation im Bildungsbereich der Realschule										x						
Förderschule (früher : Schulen für Lernbehinderte)	x														x	
Regionale Förderzentren																x
Überregionale Förderzentren																x
Schulen mit Ausgleichsklassen														x		
Realschulen zur sonderpädagogischen Förderung mit Förderschwerpunkt Hören		x														
Realschulzüge für Schwerhörige						x										
Realschulklassen für Hörgeschädigte							x									
Realschulzüge für Gehörlose						x	x									
Schulen für Erziehungshilfe mit Ausbildungsziel Realschule							x									
Realschulen zur sonderpädagogischen Förderung mit Förderschwerpunkt Sehen		x														
Realschulklassen für Sehbehinderte							x									
Realschulklassen für Blinde							x									
Realschulzüge für Blinde und Sehbehinderte						x										
Gymnasiale Oberstufe an der Förderschule mit dem Förderschwerpunkt körperliche und motorische Entwicklung im Bildungsbereich der Realschule										x						
Sonderschulzweige der Freien Waldorfschulen										x						
Förderzentren											x			x		
Förderschulzentren														x		
Integrierte Förderschüler an Grund-, Mittelschulen, Gymnasien und Freien Waldorfschulen					x									x		

**Übersicht über die Schulartengliederung und institutionellen Zuordnungen in den Statistiken der
allgemeinbildenden Schulen
Schuljahr 2008/09**

Begriffliche Zuordnung (Stand: September 2009)	Nebenstehende Zuordnung gilt für das Land															
	BW	BY	BE	BB	HB	HH	HE	MV	NI	NW	RP	SL	SN	ST	SH	TH
12. Abendhauptschulen																
Abendhauptschulen			x		x	x	x									
Abendhauptschulen der Volkshochschulen			x													
13. Abendrealschulen																
Abendrealschulen	x	x	x		x	x	x			x		x				
Schulen des 2. Bildungsweges für den allgemein bildenden Teil (Sekundarabschluss I)				x												
Abendmittelschulen													x			
Abendklassen an Sekundarschulen														x		
Abendrealschulen der Volkshochschulen			x													
Erweiterte Realschulen in Abendform												x				
14. Abendgymnasien																
Abendgymnasien	x	x	x		x	x	x	x	x	x		x	x		x	
Abendgymnasien an Gymnasien															x	
Schulen des 2. Bildungsweges für den allgemein bildenden Teil (Sekundarabschluss II)				x												
Abendklassen an Gymnasien														x		
Schulen des zweiten Bildungsweges (Abendgymnasien)														x		
15. Kollegs																
Kollegs	x	x	x		x	x	x		x	x	x	x	x			x
Schulen des zweiten Bildungsweges (Kollegs)				x										x		
Kollegs der Volkshochschulen.			x													
Kolleg und Abendgymnasium					x						x					
Kollegklassen am Gymnasium														x		

Fußnoten

- 1) Gilt nur für Hessen und Mecklenburg-Vorpommern, wo die "Vorklassen" den Schulkindergärten entsprechen.
- 2) Bayern, Brandenburg, Hessen, Mecklenburg-Vorpommern, Niedersachsen, Rheinland-Pfalz, Sachsen, Sachsen-Anhalt, Thüringen und zum Teil Schleswig-Holstein: Sonderschulen = Förderschulen.

Berlin. Sonderschulen = Schulen mit sonderpädagogischem Förderschwerpunkt (FSP)
- 3) Sachsen: Schulen zur Lernförderung
- 4) In Hessen auch in Kombination mit Förderstufen (schulartunabhängigen Orientierungsstufen)
- 5) In Hessen auch in Kombination mit Grundschulen, Haupt- und Realschulen
 - a) Jahrgangsstufe 5 und 6 an Grundschulen, einschließlich Jahrgangsstufe 5 und 6 der "Staatliche Ballettschule und Schule für Artistik"
 - b) 5. und 6. Klassenstufe der Grundschulen, die die Aufgaben der Orientierungsstufe wahrnehmen.
 - c) 5. und 6. Klassenstufe der Oberschulen, die die Aufgaben der Orientierungsstufe wahrnehmen.
 - d) Die Wirtschaftsschulen zählen nach der Statistik des Landes zu den beruflichen Schulen.
 - e) Schulversuch
 - f) Lernhilfe
 - g) Seit Schuljahr 1990/91 Förderschulen bzw. -klassen
 - h) Förderklassen für Lernbehinderte
 - i) ohne Integrationsklassen
 - j) Förderklassen an Grundschulen und/oder Gesamtschulen
 - k) Förderschule für Sehgeschädigte
 - l) in längerer Krankenhausbehandlung
 - m) Arbeitsgruppe Haus- und Krankenhausunterricht
 - n) Klinik- und Krankenhausschulen

Übersicht der Schulartengliederung und institutionellen Zuordnungen in den Statistiken der beruflichen Schulen

- Schuljahr 2008/09 -

Begriffliche Zuordnung (Stand: 16.09.2009)	Nebenstehende Zuordnung gilt für das Land															
	BW	BY	BE	BB	HB	HH	HE	MV	NI	NW	RP	SL	SN	ST	SH	TH
1. Berufsschulen																
1.1 Teilzeit-Berufsschulen¹⁾																
Berufsschulen (mit einschließlich ²⁾ Blockunterricht)	X	X	X	X	X	X	X	X	X	X	X	X	X	X	X	X
Intensivkurse für ausländische Jugendliche/Lebenshilfe für praktisch Bildbare/Förderklassen und EBA-Klassen							X									
Berufssonderschulen (Berufsschulen für Behinderte), Berufsschulen zur sonderpädagogischen Förderung) (mit Blockunterricht)	X	X			X	X	X		X	X	X	X				X
Berufsbildender Zweig der Freien Waldorfschule							X			X						
Berufsvorbereitungsmaßnahmen der Arbeitsverwaltung	X a)														X	
Berufsschule für Jugendliche ohne Ausbildung										X					X	
Berufsschule mit sonderpädagogischer Aufgabenstellung			x					X								
Berufsschulen (berufsbildende Förderschulen) (mit Blockunterricht)										X			X			
MBSE-Klassen												X				
Lehrgänge der Arbeitsverwaltung		X		X			X					X				
Förderklassen												X				
Erfüllung der Berufsschulpflicht	X a)						X						X			
Berufsgrundbildungsjahr im dualen System in kooperativer Form		X					X		X			X			X	
Klassen des Berufsgrundschuljahres in kooperativer Form		X														
Berufsgrundbildungsjahr in kooperativer Form															X	
Berufsgrundschuljahre in kooperativer Form an Berufsschulen zur sonderpädagogischen Förderung		X														
Einstiegsqualifizierungsjahr															X	
1.2 Berufsvorbereitungsjahr³⁾																
1.2.1 Vollzeitunterricht (VZ)																
Berufsvorbereitungsjahr (an Berufsschulen) ⁴⁾	X b)	X			X	X	X	X	X	X	X	X	X	X		X
Jugendliche im ausbildungsvorbereitendem Jahr															X	
AVBG/S (VZ)-Berufsvorbereitung					X											
Einjährige Berufsgrundschulen/Hauswirtschaft-Sozialpflege "F"												X				
Berufsqualifizierende Lehrgänge (BQL) gem. §29(3) SchulG Berlin (einschl. Modellversuch BVQB)			X													
Sonderschulen (Berufsschulen zur sonderpädagogischen Förderung)-Berufsvorbereitungsjahr		X								X						
Berufsqualifizierende Lehrgänge (Förderschwerpunkt Lernen) (BQL (FL)) gem. § 29(4) SchulG Berlin			X													
Berufsvorbereitungsjahr (an berufsbildenden Schulen für Behinderte)							X					X				X
Berufsvorbereitungsjahr (an berufsbildenden Förderschulen)										X			X			
Berufsvorbereitungsjahr: Normalfall, für Aussiedler und Ausländer, für Sonderpädagogik	X					X		X								
Modulare duale Qualifikationsmaßnahme Stufe I (MDQM I) im 11. Schuljahrgang			X													
Vorbereitungsklassen mit berufspraktischen Aspekten (Vollzeit)													X			

Übersicht der Schulartengliederung und institutionellen Zuordnungen in den Statistiken der beruflichen Schulen

- Schuljahr 2008/09 -

Begriffliche Zuordnung (Stand: 16.09.2009)	Nebenstehende Zuordnung gilt für das Land															
	BW	BY	BE	BB	HB	HH	HE	MV	NI	NW	RP	SL	SN	ST	SH	TH
1.2.2 Teilzeitunterricht (TZ)																
AVBG/AA (TZ) Berufsvorbereitung					X											
Berufsvorbereitungsjahr im dualen System in kooperativer Form/ Lehrgänge der Arbeitsverwaltung											X					
Berufsvorbereitender Lehrgang (BV) gem. §29 (5) SchulG Berlin			X													
Berufsvorbereitungsjahr (an Berufsschulen) ⁴⁾						X										X
Berufsvorbereitungsjahr (an berufsbildenden Schulen für Behinderte)																X
Berufsvorbereitende Bildungsmaßnahmen der BA (BvB)						X		X					X			
Berufsvorbereitende Bildungsmaßnahmen der BA (BvB-Behinderte)						X							X			X
Berufsvorbereitungsjahr als Produktionsschule						X						X				
Einstiegsqualifizierung Jugendlicher (EQJ)													X			
1. 3 Berufsgrundbildungsjahr in vollzeitschulischer Form																
Berufsgrundbildungsjahr an/in Berufsschulen	X		X		X		X		X			X	X	X	X	
Klassen des Berufsgrundschuljahres an Berufsschulen und Berufsschulen zur sonderpädagogischen Förderung		X														
Berufsgrundschuljahr an/in Berufsschulen										X						
Einjährige Berufsgrundschulen/Hauswirtschaft-Sozialpflege												X				
Sonderschulen-Berufsgrundschuljahr / Berufsgrundbildungsjahr										X		X				
Berufsgrundbildungsjahr (an berufsbild. Schulen für Behinderte)							X									
Berufsgrundbildungsjahr (berufsbildende Förderschulen)										X			X			
2. Berufsaufbauschulen																
Berufsaufbauschulen mit Vollzeitunterricht	X															
3. Berufsfachschulen																
3.1 Berufsfachschulen mit Vollzeitunterricht (VZ)																
Einjährige Berufsfachschulen/Bildungsgänge	X	X	X		X	X	X		X	X			X	X	X	X
Zweijährige Berufsfachschulen/Bildungsgänge	X	X	X		X	X	X		X	X		X	X	X	X	X
Dreijährige Berufsfachschulen/Bildungsgänge	X				X	X	X			X	X		X		X	X
Zweijährige Berufsfachschulen/Bildungsgänge (berufsbildende Förderschulen)										X			X			
Dreijährige Berufsfachschulen/Bildungsgänge (berufsbildende Förderschulen)										X			X			
Zweijährige Handelsschulen					X					X						
Drei- und mehrjährige Berufsfachschulen/Bildungsgänge	X	X	X		X					X						
Dreijährige höhere Berufsfachschulen/Bildungsgänge										X						X
Einjährige Berufsfachschulen für Ernährung und Hauswirtschaft	X						X									
Zweijährige höhere Berufsfachschulen/Bildungsgänge										X	X					X
Höhere Handelsschulen (ein- und zweijährige)	X				X	X	X		X	X						
Handelsschulen					X											
Berufsfachschulen mit Berufsabschluss	X			X c)	X	X	X	X	X	X			X	X	X	X
Berufskollegs	X															

Übersicht der Schulartengliederung und institutionellen Zuordnungen in den Statistiken der beruflichen Schulen

- Schuljahr 2008/09 -

Begriffliche Zuordnung (Stand: 16.09.2009)	Nebenstehende Zuordnung gilt für das Land															
	BW	BY	BE	BB	HB	HH	HE	MV	NI	NW	RP	SL	SN	ST	SH	TH
Zweijährige Berufsfachschulen, die auf einem mittlerem Abschluss aufbauen	X				X		X			X						
Berufsfachschulen von anderer Dauer oder anderer Aufnahmevoraussetzung/andere Bildungsgänge									X				X			
Sonderschulen-Berufsfachschulen/Sonderberufsfachschulen	X		X							X						
Berufsfachschulen (ein- und zweijährig)										X			X			
Zweijährige Berufsfachschule für Kinderpflege (berufsqualifizierend)	X									X		X				
Zweijährige berufsfachschule für Haushaltsführung und ambulante Betreuung (berufsqualifizierend)												X				
Bildungsgänge mit qualifizierendem Sekundarabschluss I				X d)												
Höhere Berufsfachschule (eineinhalb- und dreijährig)										X						
Sonderschulen im Bildungsbereich der Berufsfachschulen (Berufsfachschulen zur sonderpädagogischen Förderung)		X								X						
Einjährige Berufskollegs (Vorbereitungskurse) zur Erlangung der Fachhochschulreife	X															
Berufsbildender Zweig der Freien Waldorfschule										X						
Einjährige höhere Handelsschulen (für Abiturienten)										X						
Berufsfachschulen/dreijährig										X			X			
Höhere Berufsfachschule (z.T. zweijährig und zweijährig mit anschl. Praktikum)												X				
Berufsfachschule (z.T. zweijährig und zweijährig mit anschl. Praktikum)													X			X
Berufsfachschule mit Berufsabschluss nach Landesrecht				X e)									X			
Höhere Berufsfachschulen: für Assistenzberufe, für Gesundheitsfachberufe des Sozialwesens																X
Höhere Berufsfachschulen: für Assistenzberufe; für Gesundheitsfachberufe; für Sozialwesen								X								
Modulare duale Qualifikationsmaßnahme Stufe II (MDQM II) zwei- und dreijährig			X													
Doppelqualifizierende Berufsfachschulen: Assistentenausbildung und FHR oder AHR (drei- bzw. vierjährig)					X					X			X			
Berufsfachschule für nichtärztliche Heilberufe														X		
Berufseinstiegsjahr	X															
3.2 Berufsfachschulen mit Teilzeitunterricht (TZ)																
Einjährige Berufsfachschulen/Bildungsgänge	X															X
Zweijährige Berufsfachschulen/Bildungsgänge	X															
Drei- und mehrjährige Berufsfachschulen/Bildungsgänge	X		X										X			
Zweijährige höhere Berufsfachschulen/Bildungsgänge																
Höhere Handelsschulen (ein- und zweijährige)																
Berufsfachschulen mit Berufsabschluss				X f)					X					X		
Berufskollegs	X															
Berufsfachschulen von anderer Dauer oder anderer Aufnahmevoraussetzung/andere Bildungsgänge									X							
Sonderschulen-Berufsfachschulen/Sonderberufsfachschulen	X															
Einjährige Berufskollegs (Vorbereitungskurse) zur Erlangung der Fachhochschulreife	X															
Berufsfachschulen/dreijährig ⁵⁾					X											X
Berufsfachschule für nichtärztliche Heilberufe														X		

Übersicht der Schulartengliederung und institutionellen Zuordnungen in den Statistiken der beruflichen Schulen

- Schuljahr 2008/09 -

Begriffliche Zuordnung (Stand: 16.09.2009)	Nebenstehende Zuordnung gilt für das Land															
	BW	BY	BE	BB	HB	HH	HE	MV	NI	NW	RP	SL	SN	ST	SH	TH
4. Fachoberschulen																
4.1 Fachoberschulen mit Vollzeitunterricht (VZ)																
Fachoberschulen		X	X	X	X	X	X	X	X	X		X	X	X	X	X
Sonderschulen im Bildungsbereich der Fachoberschulen										X						
Fachoberschulen (berufsbildende Förderschulen)										X			X			
4.2 Fachoberschulen mit Teilzeitunterricht (TZ)																
Fachoberschulen		X	X	X	X		X		X	X			X		X	
Fachoberschulen in Abendform (Zweiter Bildungsweg)			X				X					X				
Fachoberschulen (berufsbildende Förderschulen)										X			X			
5. Fachgymnasien																
Wirtschaftsgymnasien (11. - 13. Klassenstufe)	X											X i)				
Berufliche Gymnasien	X g)		X	X	X	X h)	X			X	X h)	X i)	X		X	X
Technische Gymnasien	X											X i)				
Fachgymnasien								X	X					X		
Gymnasien Gesundheit und Soziales (Tagesform)												X i)				
6. Berufsoberschulen / Technische Oberschulen																
6.1 Berufsoberschulen mit Vollzeitunterricht (VZ)																
Berufsoberschulen	X	X	X		X				X		X				X	
6.2 Berufsoberschulen mit Teilzeitunterricht (TZ)																
Berufsoberschulen		X														
Berufsoberschulen in Abendform (Zweiter Bildungsweg)			X													
Duale Berufsoberschulen											X					
7. Fachschulen																
7.1 Fachschulen mit Vollzeitunterricht (VZ)																
Fachschulen mit Vollzeitunterricht	X	X	X	X	X	X	X	X	X	X	X	X	X	X	X	X
Studienkolleg für Ausländer															X	
7.2 Fachschulen mit Teilzeitunterricht (TZ)																
Fachschulen mit Teilzeitunterricht	X	X	X	X	X	X	X	X	X	X	X	X	X	X	X	X
Akademie für Arbeits- und Sozialwesen												X				
Akademie für Betriebs- und Unternehmensführung												X				

Übersicht der Schulartengliederung und institutionellen Zuordnungen in den Statistiken der beruflichen Schulen

- Schuljahr 2008/09 -

Begriffliche Zuordnung (Stand: 16.09.2009)	Nebenstehende Zuordnung gilt für das Land															
	BW	BY	BE	BB	HB	HH	HE	MV	NI	NW	RP	SL	SN	ST	SH	TH
8. Fachakademien																
8.1 Fachakademien mit Vollzeitunterricht (VZ)																
Fachakademien		X														
8.2 Fachakademien mit Teilzeitunterricht (TZ)																
Fachakademien		X														

Fußnoten und Abkürzungen zur Übersicht der Schulartengliederung und institutionellen Zuordnungen in den Statistiken der beruflichen Schulen

AVBG/AA = Ausbildungsvorbereitungsjahr in fremder Trägerschaft (z.B. Förder- und Eingliederungslehrgänge der Arbeitsagenturen, Arbeiter- und Angestelltenkammer).

AVBG/S = Ausbildungsvorbereitungsjahr in schulischer Form in eigener Trägerschaft.

EBA = Eingliederungslehrgang in die Berufs- und Arbeitswelt.

MBSE = Maßnahmen zur beruflichen und sozialen Eingliederung junger Ausländer.

- 1) Berlin: Ausschließlich Auszubildende.
 - 2) Rheinland-Pfalz: mit Zusatz "einschließlich"
 - 3) Mecklenburg-Vorpommern: Berufsvorbereitende Maßnahmen; Brandenburg: Berufsorientierung/-vorbereitung; Nordrhein-Westfalen: Berufsorientierungsjahr; Sachsen: Berufsausbildungsvorbereitung. Niedersachsen: Ab 2006 einschl. Berufseinstiegsklasse.
 - 4) Rheinland-Pfalz: ohne Zusatz "(an Berufsschulen)".
 - 5) Bremen: Kinderpflege, 3. Jahr.
-
- a) In "Berufsschulen" und "Sonderberufsschulen" enthalten, einzelne Auswertung ist nicht möglich.
 - b) Auch an Sonderberufsschulen.
 - c) Berufsabschlüsse in Berufen nach BBiG.
 - d) Berufliche Grundbildung und gleichgestellte Abschlüsse der Sekundarstufe I.
 - e) Berufsqualifizierende Abschlüsse nach Landesrecht (Assistentenberufe), auch Berufsabschluss für sozialpflegerische Berufe.
 - f) Berufsabschlüsse nach BBiG, HwO.
 - g) Neben Technischen Gymnasien und Wirtschaftsgymnasien gehören hierzu die Beruflichen Gymnasien agrar-, ernährungs-, sozialwissenschaftlicher, sozialpädagogischer oder biotechnologischer Richtung.
 - h) Aufteilung in Wirtschafts-, technischen Gymnasien und Gesundheit/Sozialwesen möglich.
 - i) 11-13. Klassenstufe.

**Anschriftenverzeichnis der Statistischen Landesämter
für den Bereich Schulen**

Statistisches Landesamt Baden-Württemberg

D-70158 Stuttgart

Tel.: 0711 / 6 41 – 25 89

Fax: 0711 / 6 41 – 24 40

E-Mail: poststelle@stala.bwl.de

Internet: www.statistik-bw.de

**Bayerisches Landesamt für Statistik
und Datenverarbeitung**

D-80288 München

Tel.: 089 / 21 19 – 2 53

Fax: 089 / 21 19 – 6 32

E-Mail: poststelle@lfstad.bayern.de

Internet: www.statistik-bayern.de

Amt für Statistik Berlin-Brandenburg

Standort Berlin

D-10306 Berlin

Tel.: 030 / 90 21 – 37 16

Fax: 030 / 90 21 – 32 72

E-Mail: Bildung@statistik-bbb.de

Internet: www.statistik-berlin-brandenburg.de

Amt für Statistik Berlin-Brandenburg

(Standort Cottbus)

Tranitzerstraße 16

D-03048 Cottbus

Tel.: 0355 / 48 68 – 1 53

Fax: 0355 / 48 68 – 1 14/2 44

E-Mail: statistik.schuldaten@statistik-bbb.de

Internet: www.statistik-berlin-brandenburg.de

Statistisches Landesamt Bremen

An der Weide 14-16

D-28195 Bremen

Tel.: 0421 / 3 61 – 24 90

Fax: 0421 / 4 96 – 24 90

E-Mail: office@statistik.bremen.de

Internet: www.bremen.de/info/statistik

Statistisches Amt für Hamburg und Schleswig-Holstein

siehe Schleswig-Holstein - Statistik-Nord

Hessisches Statistisches Landesamt

D-65175 Wiesbaden

Tel.: 0611 / 38 02 – 3 38

Fax: 0611 / 38 02 – 3 90

E-Mail: schulen@statistik-hessen.de

Internet: www.statistik-hessen.de

Statistisches Amt Mecklenburg-Vorpommern

Postfach 12 01 35

D-19018 Schwerin

Tel.: 0385 / 48 01 – 47 18

Fax: 0385 / 48 01 – 41 23

E-Mail: statistik.auskunft@statistik-mv.de

Internet: www.statistik-mv.de

Landesbetrieb für Statistik und Kommunikationstechnologie (LSKN)

Fachgebiet 314 - Schulen , Hochschulen

Postfach 91 07 64

D-30427 Hannover

Tel.: 0511 / 98 98 – 15 36

Fax: 0511 / 98 98 – 42 11

E-Mail: schulstatistik@lskn.niedersachsen.de

Internet: www.lskn.niedersachsen.de

Information und Technik

Nordrhein-Westfalen (IT NRW)

- Geschäftsbereich Statistik -

40193 Düsseldorf

Tel.: 0211 / 94 49 – 26 61

Fax: 0211 / 94 49 – 87 41

E-Mail: 313-schulstatistik@it.nrw.de

Internet: www.it.nrw.de

Statistisches Landesamt Rheinland-Pfalz

D-56128 Bad Ems

Tel.: 02603 / 71 – 29 50

Fax: 02603 / 71 – 19 29 50

E-Mail: info@statistik.rlp.de

Internet: www.statistik.rlp.de

Landesamt für Zentrale Dienste

Statistisches Amt

Postfach 10 30 44

D-66030 Saarbrücken

Tel.: 0681 / 5 01 – 59 74

Fax: 0681 / 5 01 – 59 99

E-Mail: bildung@lzd.saarland.de

Internet: www.statistik.saarland.de

Statistisches Landesamt des Freistaates Sachsen

Postfach 1105

D-01911 Kamenz

Tel.: 03578 / 33 – 21 20

Fax: 03578 / 33 – 40 99

E-Mail: info@statistik.sachsen.de

Internet: www.statistik.sachsen.de

Statistisches Landesamt Sachsen-Anhalt

Postfach 20 11 56

D-06012 Halle (Saale)

Tel.: 0345 / 23 18 – 2 05

Fax: 0345 / 23 18 – 9 20

E-Mail: info@stala.mi.sachsen-anhalt.de

Internet: www.statistik.sachsen-anhalt.de

Statistisches Landesamt Hamburg und Schleswig-Holstein

Postfach 71 30

D-24171 Kiel

Tel.: 0431 / 68 95 – 91 92

Fax: 0431 / 68 95 – 94 98

E-Mail: schulen.kultur@statistik-nord.de

Internet: www.statistik-nord.de

Thüringer Landesamt für Statistik

Postfach 90 01 63

D- 99104 Erfurt

Tel.: 0361 / 3 77 34 – 5 00

Fax: 0361 / 3 77 34 – 5 02

E-Mail: auskunft@statistik.thueringen.de

Internet: www.statistik.thueringen.de

**Anschriftenverzeichnis der zuständigen Kultusbehörden
für den Bereich Schulen**

Ministerium für Kultus, Jugend und Sport

des Landes Baden-Württemberg

Postfach 10 34 42

D-70029 Stuttgart

Tel.: 0711 / 2 79 – 0

Fax: 0711 / 2 79 – 28 10

E-Mail: poststelle@km.kv.bwl.de

Internet: www.kultusministerium.baden-wuerttemberg.de

Freie Hansestadt Hamburg

Behörde für Bildung und Sport

Postfach 76 10 48

D-22060 Hamburg

Tel.: 040 / 4 28 28 – 0

Fax: 040 / 4 28 63 – 34 96

E-Mail: [Kontaktformular](#)

Internet: www.bbs.hamburg.de

Bayerisches Staatsministerium für Unterricht und Kultus

Salvatorstraße 2

D-80327 München

Tel.: 089 / 21 86 – 0

Fax: 089 / 21 86 – 28 00

E-Mail: pressekm@stmuk.bayern.de

Internet: www.stmuk.bayern.de

Hessisches Kultusministerium

Luisenplatz 10

D-65185 Wiesbaden

Tel.: 0611 / 3 68 – 0

Fax: 0611 / 3 68 – 20 96

E-Mail: poststelle@hkm.hessen.de

Internet: www.kultusministerium-hessen.de

Senatsverwaltung für Bildung, Jugend und Sport

der Stadt Berlin

Beuthstr. 6 – 8

D-10117 Berlin

Tel.: 030 / 90 26 – 7

Fax: 030 / 90 26 – 50 01

E-Mail: briefkasten@senbwf.verwalt-berlin.de

Internet: www.berlin.de/sen/bwf/

Ministerium für Bildung, Wissenschaft und Kultur

des Landes Mecklenburg-Vorpommern

Werderstraße 124

D-19055 Schwerin

Tel.: 0385 / 5 88 – 0

Fax: 0385 / 5 88 – 70 82

E-Mail: poststelle@bm.mv-regierung.de

Internet: www.kultus-mv.de

Ministerium für Bildung, Jugend und Sport

des Landes Brandenburg

Postfach 90 01 61

D-14437 Potsdam

Tel.: 0331 / 8 66 – 0

Fax: 0331 / 8 66 – 35 95

E-Mail: poststelle@mbjs.brandenburg.de

Internet: www.mbjs.brandenburg.de

Niedersächsisches Kultusministerium

Schiffgraben 12

D-30159 Hannover

Tel.: 0511 / 1 20 – 0

Fax: 0511 / 1 20 – 74 50

E-Mail: poststelle@mk.niedersachsen.de

Internet: www.mk.niedersachsen.de

Senator für Bildung und Wissenschaft

der Freien Hansestadt Bremen

Rembertiring 8 - 12

D-28195 Bremen

Tel.: 0421 / 3 61 – 0

Fax: 0421 / 3 61 – 41 76

E-Mail: office@bildung.bremen.de

Internet: www.bildung.bremen.de

Ministerium für Schule und Weiterbildung

des Landes Nordrhein-Westfalen

Völklinger Straße 49

D-40221 Düsseldorf

Tel.: 0211 / 58 67 – 40

Fax: 0211 / 58 67 – 32 20

E-Mail: poststelle@msw.nrw.de

Internet: www.schulministerium.nrw.de

Anschriftenverzeichnis der zuständigen Kultusbehörden

für den Bereich Schulen

Ministerium für Bildung, Wissenschaft, Jugend und Kultur

des Landes Rheinland-Pfalz

Postfach 32 20

D-55022 Mainz

Tel.: 06131 / 16 – 0

Fax: 06131 / 16 – 28 78

E-Mail: poststelle@mbwjk.rlp.de

Internet: www.mbwjk.rlp.de

Kultusministerium des Landes Sachsen-Anhalt

Postfach 37 65

D-39012 Magdeburg

Tel.: 0391 / 5 67 – 01

Fax: 0391 / 5 67 – 37 75

E-Mail: presse@mk.sachsen-anhalt.de

Internet: www.mk.sachsen-anhalt.de

Ministerium für Bildung, Familie, Frauen und Kultur

des Saarlandes

Postfach 10 24 52

D-66024 Saarbrücken

Tel.: 0681 / 5 01 – 74 04

Fax: 0681 / 5 01 – 75 00

E-Mail: poststelle@bildung.saarland.de

Internet: www.bildung.saarland.de

Ministerium für Bildung und Frauen

des Landes Schleswig-Holstein

Postfach 71 24

D-24171 Kiel

Tel.: 0431 / 9 88 – 0

Fax: 0431 / 9 88 – 58 88

E-Mail: poststelle@mbf.landsh.de

Internet: www.bildungsministerium.schleswig-holstein.de

Sächsisches Staatsministerium für Kultus

Postfach 10 09 10

D-01079 Dresden

Tel.: 0351 / 5 64 – 0

Fax: 0351 / 5 64 – 28 86

E-Mail: poststelle@smk.sachsen.de

Internet: www.sachsen-macht-schule.de

Thüringer Kultusministerium

Postfach 90 04 63

D-99107 Erfurt

Tel.: 0361 / 3 79 – 00

Fax: 0361 / 3 79 – 46 90

E-Mail: tkm@thueringen.de

Internet: www.thueringen.de/de/tkm

Ständige Konferenz der Kultusminister der Länder

in der Bundesrepublik Deutschland

Postfach 11 03 42

10833 Berlin

Tel.: 030 / 25 418 – 3

Fax.: 030 / 25 418 – 450

E-Mail: statistik@kmk.org

Internet: www.kmk.org