

Bildung und Kultur

Private Schulen



Schuljahr 2007/08

Erscheinungsfolge: jährlich
Erschienen am 8. Dezember 2008
Artikelnummer: 2110110087004

Fachliche Informationen zu dieser Veröffentlichung können Sie direkt beim Statistischen Bundesamt erfragen:
Gruppe VI B, Telefon: +49 (0) 611 / 75 24 43 oder - 2801; Fax: +49 (0) 611 / 72 40 00 oder E-Mail:
schulstatistik@destatis.de

© Statistisches Bundesamt, Wiesbaden 2008

Vervielfältigung und Verbreitung, auch auszugsweise, mit Quellenangabe gestattet.

Inhalt

	Seite
Qualitätsmerkmale der Statistik	4
Vorbemerkung	6
Erläuterungen	7
Entwicklung von privaten Schulen seit 1992	14

Tabellenteil

Schuljahr 2007 /08

1	Schulen, Klassen, Schüler/innen, Absolventen/Abgänger, Lehrkräfte und Unterrichtsstunden nach Schularten und Ländern	
1.1	Absolute Werte	21
1.2	Anteil an öffentlichen und privaten Schulen	31
1.3	Prozentuale Veränderung zum Vorjahr	41
2	Schüler/innen (Deutsche, Ausländer) nach Schularten, Bildungsbereichen, Zeitform des Unterrichts und Ländern	51
	Absolventen/Abgänger	
3	Absolventen/Abgänger aus allgemeinbildenden Schulen nach Abschluss-, Schularten, Klassen-/Jahrgangsstufen und Ländern	62
4	Absolventen/Abgänger aus beruflichen Schulen nach Schul-, Abschlussarten und Ländern	
4.1.1	Insgesamt	84
4.1.2	Mit Vollzeitunterricht	94
4.1.3	Mit Teilzeitunterricht	101
	Lehrkräfte und Unterrichtsstunden	
5	Lehrkräfte nach Schularten, Beschäftigungsumfang und Ländern	108
6	Wöchentlich erteilte Unterrichtsstunden der Lehrkräfte nach Schularten, Beschäftigungsumfang und Ländern	118

Zeitreihen 1992 bis 2007

	Kennzahlen	
7	Schüler/innen je Schule und Klasse nach Ländern	128
	Absolute Werte und Anteile	
8	Schulen und Klassen nach Schularten und Bildungsbereichen sowie Anteil an öffentlichen und privaten Schulen	
8.1	Absolute Werte	147
8.2	Anteil an öffentlichen und privaten Schulen und Klassen	150
9	Schüler/innen nach Schularten und Bildungsbereichen sowie Anteil an Schüler/innen in öffentlichen und privaten Schulen	
9.1	Absolute Werte	153
9.2	Anteil an Schüler/innen in öffentlichen und privaten Schulen	156
10	Ausländische Schüler /innen nach Schularten und Bildungsbereichen sowie Anteil an ausländischen Schüler/innen in öffentlichen und privaten Schulen	
10.1	Absolute Werte	159
10.2	Anteil an ausländischen Schüler/innen in öffentlichen und privaten Schulen	162
11	Absolventen/Abgänger nach Abschlussarten sowie Anteil an Absolventen/Abgänger aus öffentlichen und privaten Schulen	
11.1	Insgesamt	165
11.2	Weiblich	168
12	Lehrkräfte nach Schularten und Beschäftigungsumfang sowie Anteil an den Lehrkräften an öffentlichen und privaten Schulen	
12.1	Insgesamt	
12.1.1	Absolute Werte	171
12.1.2	Anteil an den Lehrkräften an öffentlichen und privaten Schulen	177
12.2	Weiblich	
12.2.1	Absolute Werte	183
12.2.2	Anteil an den Lehrkräften an öffentlichen und privaten Schulen	189
13	Wöchentlich erteilte Unterrichtsstunden von Lehrkräften nach Schularten und Beschäftigungsumfang sowie Anteil an den Unterrichtsstunden an öffentlichen und privaten Schulen	
13.1	Insgesamt	
13.1.1	Absolute Werte	195
13.1.2	Anteil an den Unterrichtsstunden an öffentlichen und privaten Schulen	201
13.2	Weiblich	
13.2.1	Absolute Werte	207
13.2.2	Anteil an den Unterrichtsstunden an öffentlichen und privaten Schulen	213

Übersicht über die Schulartengliederung und institutionellen Zuordnungen in den Statistiken der allgemeinbildenden Schulen	219
Übersicht über die Schulartengliederung und institutionellen Zuordnungen in den Statistiken der beruflichen Schulen	224
Anschriftenverzeichnis der Statistischen Landesämter für den Bereich Schulen	228
Anschriftenverzeichnis der zuständigen Kultusbehörden für den Bereich Schulen	229

Gebietsstand

Die Angaben für **Deutschland** beziehen sich auf die Bundesrepublik Deutschland nach dem Gebietsstand seit dem 03. Oktober 1990.

Die Angaben für das **frühere Bundesgebiet** beziehen sich auf die Bundesrepublik Deutschland nach dem Gebietsstand bis zum 03. Oktober 1990, ohne Berlin - West.

Die Angaben für die **neuen Länder** beziehen sich auf die Länder Berlin (West- und Ostberlin), Brandenburg, Mecklenburg-Vorpommern, Sachsen, Sachsen-Anhalt und Thüringen.

Zeichenerklärung

- = nichts vorhanden / Zahlenwert unbekannt
- x = Tabellenfach gesperrt; Aussage nicht sinnvoll
- r = berichtigte Zahl

Abkürzungen

- dgl. = dergleichen
- i.d.R. = in der Regel

BW = Baden-Württemberg	NI = Niedersachsen
BY = Bayern	NW = Nordrhein-Westfalen
BE = Berlin	RP = Rheinland-Pfalz
BB = Brandenburg	SL = Saarland
HB = Bremen	SN = Sachsen
HH = Hamburg	ST = Sachsen-Anhalt
HE = Hessen	SH = Schleswig-Holstein
MV = Mecklenburg-Vorpommern	TH = Thüringen

Auf- und Ausgliederung

Die vollständige Aufgliederung einer Summe ist durch das Wort **davon** kenntlich gemacht. Auf das Wort **davon** ist verzichtet worden, wenn aus Aufbau und Wortlaut von Tabellenkopf und Vorspalte unmißverständlich hervorgeht, dass es sich um eine Aufgliederung handelt. Die teilweise Ausgliederung einer Summe ist durch das Wort **darunter** gekennzeichnet. Bei teilweiser Ausgliederung nach verschiedenen nicht summierbaren Merkmalen sind die Worte **und zwar** gebraucht worden.

Qualitätsmerkmale der Statistik

1 Allgemeine Angaben zur Statistik

- 1.1 **Bezeichnung der Statistik:** Statistik der allgemeinbildenden und beruflichen Schulen
- 1.2 **Berichtszeitraum:** Schuljahr
- 1.3 **Erhebungstermin:** Beginn des Schuljahres
- 1.4 **Periodizität:** jährlich
- 1.5 **Regionale Gliederung:** Bundesgebiet, Länder, in den Ländern bis zu Gemeindeebene bzw. Schulen.
- 1.6 **Erhebungsgesamtheit, Zuordnungsprinzip der Erhebungseinheiten:** Die Erhebungsgesamtheit besteht aus allen unter 1.7 genannten Erhebungseinheiten.
- 1.7 **Erhebungseinheiten:** Schüler und Lehrkräfte an öffentlichen und nicht öffentlichen Schulen.
- 1.8 **Rechtsgrundlagen:** Auf Bundesebene handelt es sich um eine koordinierte Länderstatistik (basierend auf Vereinbarungen mit der Kultusministerkonferenz in Verbindung mit § 3 Abs. 2a BStatG). In den Ländern bestehen i.d.R. landesspezifische gesetzliche Grundlagen.
- 1.9 **Geheimhaltung und Datenschutz:** Derzeit werden in den Ländern die Schulstatistiken auf Einzeldaten umgestellt. Details zur Datenhaltung entsprechender Bundesdaten sind noch nicht geklärt.

2 Zweck und Ziele der Statistik

- 2.1 **Erhebungsinhalte:** Zum Erhebungsprogramm der Bundesschulstatistik gehören Angaben über Schulen, Klassen, Schüler, Absolventen/Abgänger und Lehrkräfte. Die Schulstatistik liefert jährlich detaillierte Informationen u. a. über die Entwicklung der Schülerzahlen nach Klassenstufen und Schularten, der Absolventen nach Abschlussarten und der Lehrkräfte nach Alter und den von ihnen erteilten Unterrichtsstunden.

- 2.2 **Zweck der Statistik:** Die Schulstatistik hat die Aufgabe, aussagefähige Daten zur Situation und Entwicklung im Schulbereich bereitzustellen. Die beim Statistischen Bundesamt vorliegenden Ergebnisse ermöglichen außerdem einen Vergleich der Ländersituation bzw. der Länderentwicklungen, weil hierfür Ergebnisse der Ländererhebungen einheitlich abgegrenzt zur Verfügung gestellt werden.

Hauptnutzer der Statistik: Bundesministerium für Bildung und Forschung, Kultusministerkonferenz, Länderministerien, Eurostat, Verbände, sonstige Wirtschaftsvereinigungen sowie Hochschulen, Institute, Kommunen, Presse und andere Medien.

- 2.4 **Einbeziehung der Nutzer:** Die Begriffsdefinitionen und Zuordnungen auf Bundesebene erfolgen in enger Zusammenarbeit mit der Kultusministerkonferenz bzw. auf Länderebene mit den Kultusbehörden der Länder.

3 Erhebungsmethodik

3.1 Art der Datengewinnung: In der Regel Totalerhebung mit Auskunftspflicht für die öffentlichen Schulen und für die privaten Ersatzschulen (mit Ausnahme der Schulen des Gesundheitswesens).

3.2 Erhebungsinstrumente und Berichtsweg: In den Ländern werden die Daten für die Schulstatistiken i.d.R. in elektronischer Form bei den Schulen erhoben, vereinzelt werden auch noch Erhebungsvordrucke (Papier) genutzt.

4 Genauigkeit

4.1 Qualitative Gesamtbewertung der Genauigkeit: Da die Erhebung eine Totalerhebung ist, existieren lediglich nicht-stichprobenbedingte Fehler.

4.2 Antwortausfälle auf der Ebene statistischer Einheiten: keine

4.3 Antwortausfälle auf der Ebene statistischer Merkmale: keine

5 Aktualität

Die Veröffentlichung der Daten durch das Statistische Bundesamt erfolgt ca. 12 Monate nach Beginn des Berichtszeitraums. Erste Eckzahlen werden nach 3 - 6 Monaten publiziert.

In den Ländern liegen die spezifischen Länderdaten z.T. bis zum Ende des Kalenderjahres vor.

6 Zeitliche und räumliche Vergleichbarkeit

Die Vergleichbarkeit zwischen den Länderergebnissen wird durch die unterschiedliche Bildungspolitik der Länder, z.B. bei Versetzungsregeln, der Einrichtungen von Bildungsgängen im Bereich der beruflichen Schulen usw. beeinträchtigt. Dies kann auch durch formale Regelungen der Zuordnung zu bundeseinheitlichen Bezeichnungen nur z.T. kompensiert werden.

7 Bezüge zu anderen Erhebungen

Neben den jährliche Veröffentlichungen des Statistischen Bundesamtes gibt es entsprechende Veröffentlichungen von Eckzahlen zur Unterrichtsversorgung auf Bundes- und Länderebene (ebenfalls in einheitlicher Abgrenzung) von der Kultusministerkonferenz.

8 Weitere Informationsquellen

Kostenfreies Datenangebot: Bundesergebnisse: Basisdaten und Pressemitteilungen unter <http://www.destatis.de> Fachserie 11 „Bildung und Kultur“ Reihe 1 bzw. 2 „Allgemeinbildende Schulen“ bzw. „Berufliche Schulen“ ebd. im Statistik-Shop.

Länderergebnisse: auf den Internet-Seiten des jeweiligen statistischen Landesamtes.

Vorbemerkung

Die vorliegende Veröffentlichung trägt dem gestiegenen öffentlichen Interesse an privaten Bildungseinrichtungen Rechnung. Sie zeigt auch die Bedeutung dieser Einrichtungen im Bildungsverlauf.

Mit dem Besuch von privaten Schulen werden häufig bessere Unterrichtsbedingungen und daraus eventuell resultierende höhere Qualifikation und/oder der Vermittlung von Werten, insbesondere durch kirchliche Schulträger, in Verbindung gebracht.

Nach einer Gesamtübersicht mit den wichtigsten Eckzahlen zu Schulen, Klassen, Schüler/innen, Absolventen/Abgänger, Lehrkräften und Unterrichtsstunden folgen Tabellen mit tiefer gegliederten Daten bzw. weiteren Ausprägungen zu diesen Merkmalen.

Der zweite Teil widmet sich der Entwicklung der privaten Schulen in Deutschland seit 1992.

Für 1991 werden keine Daten nachgewiesen, da bis zu diesem Zeitpunkt der Aufbau des Schulsystems im Osten noch nicht abgeschlossen war.

Die zu jeder Tabelle (Schulen, Klassen, Schüler/innen, Absolventen/Abgänger, Lehrkräften und Unterrichtsstunden) errechneten Anteile von privaten Schulen an insgesamt (Summe aus öffentlichen und privaten Schulen) zeigen in welchem Umfang der Staat eigene Bildungseinrichtungen unterhält bzw. diese Leistungen von privaten Einrichtungen erbracht werden.

Einrichtungen zur Ausbildung von nichtakademischen Gesundheitsdienstberufen sind in den meisten Ländern keine "Schulen" im Sinne der Schulgesetze, weil sie nicht der Aufsicht der Kultusbehörden sondern i. d. R. den Arbeits- oder Sozialministerien unterliegen. Deshalb erscheinen die Ergebnisse für Schulen des Gesundheitswesens als Nachrichtlich-Position unterhalb der beruflichen Schulen.

Die vorliegende Ausgabe ist eine Ergänzung der Fachserie 11 "Bildung und Kultur", Reihe 1 "Allgemeinbildende Schulen" und Reihe 2 "Berufliche Schulen", die Erhebungstatbestände in anderen Zusammenfassungen darstellen.

Allgemeine Hinweise

Die in dieser Veröffentlichung enthaltenen Ergebnisse stammen aus den Schulstatistiken der einzelnen Bundesländer. Ihre Zusammenfassung zu Bundesergebnissen erfolgte auf der Grundlage des von der Kultusministerkonferenz (KMK) erstellten Schulartenkatalogs, der – schon allein aus Gründen des Umfangs – nicht alle institutionellen Besonderheiten in den 16 Bundesländern berücksichtigen kann. Einzelheiten über die vorgenommenen Zuordnungen ergeben sich aus den im Anhang abgedruckten Übersichten. Die Schulen des Gesundheitswesens werden als eigene Einrichtungen als "Nachrichtlich"-Position nachgewiesen.

Der an länderspezifischen Nachweisen interessierte Benutzer wird auf die einschlägigen Veröffentlichungen der Statistischen Landesämter verwiesen, die zum Teil auch fachlich tiefer untergliederte Angaben enthalten. Die Anschriften der Statistischen Landesämter befinden sich ebenfalls im Anhang

Erhebungstermine

Das Schuljahr 2007/08 begann am 1. August 2007 und endete am 31. Juli 2008.

Der Erhebungsstichtag ist in der Regel vier Wochen nach dem jeweiligen Schuljahresbeginn. Aufgrund der unterschiedlichen Ferienordnungen weichen die Erhebungsstichtage der Länder voneinander ab.

Glossar

Abendgymnasien ermöglichen es befähigten Erwachsenen, in einem Zeitraum von mindestens drei Jahren die allgemeine Hochschulreife zu erwerben. Für die Aufnahme in den Hauptkurs muss eine abgeschlossene Berufsausbildung bzw. eine mindestens dreijährige geregelte Berufstätigkeit nachgewiesen werden. Der Bewerber soll das 19. Lebensjahr vollendet und vor dem Eintritt in den Hauptkurs einen mindestens einsemestrigen Vorkurs absolviert haben. Die Schüler/innen der Abendgymnasien müssen während des Schulbesuchs mit Ausnahme der letzten drei Semester berufstätig sein.

Abendgymnasien

Abendhauptschulen führen in einem einjährigen Ausbildungsgang (zwei Semester) zum Hauptschulabschluss. Die Bewerber müssen in der Regel die Vollzeitschulpflicht erfüllt haben und dürfen weder eine allgemeinbildende noch eine berufliche Vollzeitschule besuchen. Abendhauptschulen gibt es zurzeit nur als öffentliche Schulen, und zwar in Berlin, Bremen, Hamburg und in Hessen. In Berlin ist dem Hauptkurs ein halbjähriger Vorkurs vorangestellt.

Abendhauptschulen

Abendrealschulen führen Erwachsene in Abendkursen zum Realschulabschluss. Die Schulbesuchsdauer beträgt in der Regel vier Semester.

Abendrealschulen

Die Absolventen/innen werden nach folgenden Abschlussarten nachgewiesen:

Abschlussarten

- ohne Hauptschulabschluss (nur allgemeinbildende Schulen) einschl. Abschluss der Förderschule für Lernbehinderte oder der Förderschule für Geistigbehinderte
- mit Hauptschulabschluss bzw. entsprechendem Abschluss
- mit Realschulabschluss (Mittlerer Abschluss)
- mit Fachhochschulreife
- mit allgemeiner Hochschulreife

Ergänzend zu den beruflichen Abschlüssen können i. d. R. an allen beruflichen Schulen auch allgemeinbildende Abschlüsse, wie Hauptschulabschluss, Mittlerer Abschluss (Realschulabschluss), Fachhochschul- oder allgemeine Hochschulreife (einschl. fachgebundener Hochschulreife) erworben werden.

Als Absolventen bzw. Abgänger der allgemeinbildenden Schulen werden diejenigen Schüler/innen gezählt, die im Verlauf oder am Ende des Schuljahres mit einem Abschluss- bzw. Abgangszeugnis eine allgemeinbildende Schulart verlassen, unabhängig davon, ob sie (zum Erwerb zusätzlicher Abschlussqualifikationen) an eine andere allgemeinbildende Schulart wechseln.

Absolventen/Abgänger

Nicht als Absolventen/innen einzubeziehen sind Schüler/innen, die aus der 10. Klassenstufe der Integrierten Gesamtschule in die gymnasiale Oberstufe der Integrierten Gesamtschule übergehen. Unter den Absolventen/innen werden auch die Teilnehmer mit bestandenen Schulfremdenprüfungen (Externe) nachgewiesen.

Zu den Absolventen/Abgängern beruflicher Schulen zählen die Schüler/innen, die nach Erfüllung der Teilzeitschulpflicht (Berufsschulpflicht) oder nach dem Besuch einer der übrigen Schularten mit dem Abgangszeugnis (ohne schulartspezifischen Abschluss) oder Abschlusszeugnis (mit beruflichem Abschluss und evtl. allgemeinbildendem Schulabschluss) die Schule verlassen.

noch:
Absolventen/Abgänger

Die Berufsakademien sind besondere Einrichtungen des tertiären Bildungsbereiches neben den Hochschulen.

Berufsakademien

In Niedersachsen (bis 1992) und Schleswig-Holstein (bis 1995) waren diese dem Schulwesen zugeordnet und werden noch in Zeitreihen der Schulstatistik nachgewiesen.

Berufsaufbauschulen

Berufsaufbauschulen werden von Jugendlichen, die in einer Berufsausbildung oder Berufstätigkeit stehen oder gestanden haben, nach mindestens halbjährigem Besuch der Berufsschule neben derselben oder nach erfüllter Teilzeit-Berufsschulpflicht besucht. Sie sind meist nach Fachrichtungen gegliedert. Die Unterrichtsdauer beträgt bei Schulen mit Vollzeitunterricht ein bis eineinhalb, bei Schulen mit Teilzeitunterricht ein Jahr bis dreieinhalb Jahre. Der erfolgreiche Abschluss vermittelt die dem Realschulabschluss gleichgestellte Fachschulreife.

Berufsfachschulen sind Schulen mit voller Wochenstundenzahl und mindestens einjähriger Schulbesuchsdauer, die in der Regel freiwillig nach Erfüllung der Vollzeitschulpflicht zur Berufsvorbereitung oder auch zur vollen Berufsausbildung ohne vorherige praktische Berufsausbildung besucht werden können. In den einzelnen Bundesländern gibt es vielfältige Formen von Berufsfachschulen mit unterschiedlichem Qualifikationsniveau.

Berufsfachschulen

An einigen Schulen wird auch Teilzeitunterricht angeboten.

In einigen Ländern findet die Ausbildung in Gesundheitsdienstberufen (unterhalb der akademischen Ebene) nicht in Schulen des Gesundheitswesens, sondern in Berufsfachschulen oder Fachschulen statt.

Das Berufsgrundbildungsjahr (BGJ) in vollzeitschulischer Form hat die Aufgabe, allgemeine und –auf der Breite eines Berufsfeldes (z.B. Wirtschaft, Metall)– fachtheoretische und fachpraktische Lerninhalte als berufliche Grundbildung zu vermitteln. Der erfolgreiche Besuch des Berufsgrundbildungsjahres wird großenteils auf die Berufsausbildung im dualen System angerechnet.

**Berufsgrundbildungsjahr
in vollzeitschulischer
Form**

Berufsoberschulen/Technische Oberschulen vermitteln eine allgemeine und fachtheoretische Bildung. Die Schulen bauen auf einer der jeweiligen Ausbildungsrichtung entsprechenden Berufsausbildung oder Berufsausübung und einem mittlerem Schulabschluss auf und verleihen nach bestandener Abschlussprüfung die fachgebundene Hochschulreife. Durch eine Ergänzungsprüfung in einer zweiten Fremdsprache kann die allgemeine Hochschulreife erworben werden. Die Berufsoberschulen/Technischen Oberschulen umfassen mindestens zwei Schuljahre und werden als Vollzeitschulen geführt.

**Berufsoberschulen/
Technische Oberschulen**

- Teilzeit-Berufsschulen (Berufsschulen im dualen System)
- Berufsvorbereitungsjahr (BVJ)
- Berufsgrundbildungsjahr (BGJ) in vollzeitschulischer Form

Berufsschulen

Nach einer Entscheidung der Kultusministerkonferenz werden gemäß dem Zuordnungskatalog (Stand 1997) unter dem Oberbegriff Berufsschulen die Teilzeit-Berufsschulen, das Berufsvorbereitungsjahr (BVJ) und das Berufsgrundbildungsjahr (BGJ) in vollzeitschulischer Form zusammengefasst. Die genannten "Unterschularten" werden jedoch getrennt nachgewiesen.

Das Berufsvorbereitungsjahr (BVJ) ist ein besonderer ein- bzw. zweijähriger Bildungsgang. Hier werden Jugendliche ohne Ausbildungsvertrag auf eine berufliche Ausbildung vorbereitet. Der Unterricht erfolgt in Vollzeit- oder Teilzeitform.

Berufsvorbereitungsjahr

Die institutionelle Gliederung des allgemeinbildenden Schulwesens nach den Schularten kann durch eine horizontale Stufengliederung nach Bildungsbereichen ergänzt werden. Diese werden durch eine einheitliche Schulbesuchsdauer und gleiches Bildungsniveau gekennzeichnet.

Vorklassen und Schulkindergärten werden zum Vorschulbereich (Elementarstufe) gezählt. Entsprechend der auch international üblichen Abgrenzung werden die Klassenstufen 1 bis 4 als Primarbereich (Grundstufe), 5 bis 10 als Sekundarbereich I (Mittelstufe) und die Jahrgangsstufen 11 bis 13 als Sekundarbereich II (Oberstufe) bezeichnet.

Da die Schulbesuchsjahre und das Qualifikationsniveau der Förderschulen im Regelfall nicht mit denen der normalen Schularten zu vergleichen sind, werden die Förderschulen nicht in diese Stufengliederung einbezogen, sondern als eigener Bildungsbereich behandelt.

Unter "erteilte Unterrichtsstunden" werden die von den Lehrkräften **pro Woche** erteilten Unterrichtsstunden erfasst.

Abminderungsstunden (Anrechnungen und Ermäßigungen) sind keine erteilten Unterrichtsstunden. Unterrichtsstunden von Lehramtsanwärtern/Referendaren werden gezählt, sofern es sich um selbständig erteilten (bedarfsdeckenden) Unterricht handelt. Bezahlte Mehrarbeitsstunden vollzeit- und teilzeitbeschäftigter Lehrkräfte werden als stundenweise (nebenamtlich/nebenberuflich) erteilte Unterrichtsstunden angesehen.

**Bildungsbereiche/
Bildungs-/
Schulstufen**

**Erteilte
Unterrichtsstunden**

Die in Bayern eingerichteten Fachakademien setzen den Realschulabschluss oder einen gleichwertigen Abschluss voraus. Sie bereiten in der Regel im Anschluss an eine dem Berufsziel dienende berufliche Ausbildung oder praktische Tätigkeit auf den Eintritt in eine gehobene Berufslaufbahn vor. Der Ausbildungsgang umfasst bei Vollzeitunterricht mindestens zwei Jahre.

Fachakademien

Fachgymnasien sind berufsbezogene Gymnasien, für deren Besuch der Realschulabschluss, ein gleichwertiger Abschluss bzw. die so genannte Oberstufenreife vorausgesetzt wird. Der Schulbesuch dauert in der Regel drei Jahre (11. bis 13. Schuljahrgang). Der Abschluss des Fachgymnasiums gilt als Befähigungsnachweis für das Studium an Hochschulen.

Fachgymnasien

Fachoberschulen sind Einrichtungen, die zur Fachhochschulreife führen. Die Aufnahme in eine solche Schule setzt in der Regel den Realschulabschluss oder einen gleichwertigen Abschluss voraus. Der erfolgreiche Abschluss berechtigt zum Studium an einer Fachhochschule. Die Schulbesuchsdauer ist weitgehend abhängig von der beruflichen Vorbildung. Sie beträgt bei Vollzeitunterricht mindestens ein Jahr, bei Teilzeitunterricht bis zu drei Jahren. Die 11. Klassenstufe umfasst dabei Unterricht und fachpraktische Ausbildung, ihr Besuch kann durch eine einschlägige Berufsausbildung ersetzt werden. Der Unterricht in der 12. Klassenstufe wird in der Regel in Vollzeitform erteilt.

Fachoberschulen

Fachschulen sind Einrichtungen der beruflichen Weiterbildung. Sie werden nach einer bereits erworbenen Berufsausbildung und praktischer Berufsausübung, teilweise auch nach langjähriger praktischer Arbeitserfahrung oder mit dem Nachweis einer fachspezifischen Begabung besucht. Sie vermitteln eine weitergehende fachliche Fortbildung im Beruf (z.B. Meisterschulen, Technikerschulen). Die Dauer des Schulbesuchs liegt bei Vollzeitunterricht zwischen sechs Monaten und drei Jahren.

Fachschulen

In einigen Ländern findet die Ausbildung in Gesundheitsdienstberufen (unterhalb der akademischen Ebene) nicht in Schulen des Gesundheitswesens, sondern in Fachschulen oder Berufsfachschulen statt.

**Förderschulen
(Sonderschulen)**

Förderschulen haben in der Regel den gleichen Bildungsauftrag wie die übrigen allgemeinbildenden Schulen. Sie dienen der Förderung und Betreuung körperlich, geistig und seelisch benachteiligter sowie sozial gefährdeter Kinder, die nicht oder nicht mit ausreichendem Erfolg in normalen Schulen unterrichtet werden können.

Zu den Förderschulen zählen u. a. auch alle übrigen selbständigen allgemeinbildenden Schularten für Schüler/innen mit sonderpädagogischer Förderung, wie z.B. Realförderschulen und Gymnasialförderschulen. Gleichfalls werden dieser Schulart alle Zweige und Klassen für Schüler/innen mit sonderpädagogischer Förderung zugeordnet, die aus schulorganisatorischen Gründen mit Grund-, Haupt-, Real- oder Gesamtschulen sowie mit Gymnasien verbunden sind.

Schüler/innen mit sonderpädagogischer Förderung werden z. T. auch außerhalb von Förderschulen in den übrigen allgemeinbildenden Schulen sonderpädagogisch gefördert (Integrations-schüler/innen) und bei der jeweiligen Schulart nachgewiesen.

Freie Waldorfschulen (1.-10. Klassenstufe und 11.-12. bzw. 13. Jahrgangsstufe) sind private Ersatzschulen mit besonderer pädagogischer Prägung, die die Klassen 1 bis 12 von Grund-, Haupt- und teilweise auch Förderschulen sowie Höheren Schulen als einheitlichen Bildungsgang nach der Pädagogik von Rudolf Steiner führen. Die Klasse 13 dieser Schulen bereitet auf die Reifeprüfung vor.

Freie Waldorfschulen

Grundschulen (1. - 4. Klassenstufe) vermitteln Grundkenntnisse und Grundfertigkeiten in einem gemeinsamen Bildungsgang. Danach erfolgt der Übergang auf eine Orientierungsstufe bzw. auf eine weiterführende Schule.

Grundschulen

In den Bundesländern Berlin und Brandenburg umfaßt die Grundschule die Klassen 1 bis 6. In der bundeseinheitlichen Statistik werden die 5. und 6. Klassenstufen an den Grundschulen in Berlin und Brandenburg der Schulartunabhängigen Orientierungsstufe zugeordnet.

Gymnasien (5. bzw. 7. bis 10. Klassenstufe und 11. bis 13. Jahrgangsstufe) sind weiterführende Schulen, die im Normalfall unmittelbar an die Grundschulen, aber auch (ähnlich wie bei den Realschulen) an die Orientierungsstufe anschließen.

Gymnasien

Die Schulbesuchsdauer beträgt zwischen sieben und neun Jahren. Das Abschlusszeugnis des Gymnasiums gilt als Befähigungsnachweis für das Studium an Hochschulen.

Gymnasialförderschulen sind den Förderschulen zugeordnet.

Hauptschulen

Hauptschulen (5. bzw. 7. bis 9. bzw. 10. Klassenstufe) vermitteln eine allgemeine Bildung als Grundlage für eine praktische Berufsausbildung und bereiten in der Regel auf den Besuch der Berufsschule vor. Der Abschluss der Hauptschule wird häufig auch als Berufsschulreife gewertet.

Integrierte Gesamtschulen (5. bis 10. Klassenstufe) sind Einrichtungen mit integriertem Stufenaufbau, bei denen die verschiedenen Schularten zu einer Schuleinheit zusammen gefasst sind. Diese Gesamtschulen können organisatorisch mit Grundschulen (Grundstufe = Klassenstufe 1 - 4) und gymnasialen Oberstufen (Oberstufe = Jahrgangsstufen 11 - 13) verbunden sein. Die Ergebnisse über die additiven und kooperativen Gesamtschulen sind nicht gesondert ausgewiesen, sondern bei den entsprechenden Schularten enthalten.

Integrierte Gesamtschulen

Der Begriff "Klasse" bezieht sich auf eine Lerngruppe von Schülern (Klassenverband), die in der Regel gemeinsam unterrichtet werden, in diesem Falle bilden die Schüler/innen eine Jahrgangsklasse. Der Begriff "Klassenstufe" kennzeichnet das jeweilige klassenspezifische Bildungsniveau, das die Schüler/innen eines Klassenverbandes erreicht haben.

Klasse/Klassen-/ Jahrgangsstufe

Dieser Begriff wird in den beruflichen Schulen nur bei den Schularten verwendet, die primär zur Hochschul- bzw. Fachhochschulreife führen (Fachoberschulen, Fachgymnasien sowie Berufsoberschulen/Technische Oberschulen). In den übrigen beruflichen Schulen kennzeichnet der "Schuljahrgang" auch das klassenspezifische Bildungsniveau, allerdings bezogen auf Berufsvorbereitung, Berufsausbildung bzw. Berufsfortbildung. Die Schulbesuchsdauer kann ein bis vier Schuljahrgänge umfassen.

Bei der reformierten Oberstufe der Gymnasien, Integrierten Gesamtschulen, Freien Waldorfschulen sowie bei den Abendgymnasien und Kollegs wurden die Klassenverbände überwiegend zugunsten von Grund- und Leistungskursen aufgelöst. Für die Jahrgangsstufen 11, 12 und 13 in den allgemeinbildenden Schulen werden einheitlich keine Klassen ausgewiesen, obwohl in der 11. Jahrgangsstufe Klassen existieren.

Die Klassenstufen werden jahresweise aufsteigend durchgezählt.

Kollegs sind Vollzeitschulen zur Erlangung der allgemeinen Hochschulreife. Für den Eintritt muss der Bewerber - wie bei den Abendgymnasien - mindestens 19 Jahre alt sein. Zudem wird ebenfalls eine abgeschlossene Berufsausbildung oder ein gleichwertiger beruflicher Bildungsgang vorausgesetzt. Die Schulbesuchsdauer beträgt mit halbjährigem Vorkurs in der Regel sechs Semester. Die Kollegiaten dürfen während der Schulbesuchszeit keine beruflichen Tätigkeiten ausüben.

Kollegs

Kollegschulen von Nordrhein-Westfalen werden ab dem Schuljahr 2000/01 nicht mehr in der bisherigen Form weitergeführt. Auslaufende Bildungsgänge der ehemaligen Kollegschulen sind in den Zeitreihen nachgewiesen. Alle beruflichen Schulen werden im Land unter der Bezeichnung "Berufskollegs" geführt. Für den Bundesnachweis werden die Daten der einzelnen Bildungsgänge den jeweiligen beruflichen Schularten zugeordnet.

Kollegschulen

Als Lehrkräfte gelten alle Personen, die ganz oder teilweise im Rahmen der gesetzlich oder vertraglich festgesetzten Pflichtstunden eigenverantwortlich unterrichten oder unterrichten müssten bzw. unter Berücksichtigung von Anrechnungstunden eine Schule leiten.

Die Lehrkräfte werden derjenigen Schulart zugeordnet, an der sie ausschließlich bzw. überwiegend tätig sind. Lässt sich die überwiegende Tätigkeit nicht feststellen, ist ersatzweise der überwiegend erteilte Unterricht zugrunde zu legen. Ist bei schulartübergreifenden Organisationsformen (z.B. Grundschule, Orientierungsstufe) der überwiegende Einsatz nicht ermittelbar oder nicht sinnvoll interpretierbar, werden die Lehrkräfte rechnerisch auf die Schularten aufgeteilt.

Die Lehrkräfte werden nach dem Beschäftigungsumfang in folgende Kategorien eingeteilt: vollzeit-, teilzeit- und stundenweise beschäftigte Lehrkräfte.

- **Vollzeitbeschäftigte** Lehrkräfte im Beamten-, Angestellten- oder sonstigen Dienstverhältnis, die mit voller Regelpflichtstundenzahl (Pflichtstunden = Unterrichtsstunden + Abminderungsstunden) tätig sind.
- **Teilzeitbeschäftigte** Lehrkräfte im Beamten-, Angestellten- oder sonstigen Dienstverhältnis, deren individuelle Pflichtstundenzahl aufgrund länderspezifischer Regelungen bis zu 50% der Regelpflichtstunden ermäßigt worden ist.
- **Stundenweise** beschäftigte Lehrkräfte stehen im Beamten-, Angestellten- oder sonstigen Dienstverhältnis und sind mit weniger als 50 % der Regelpflichtstunden einer vollzeitbeschäftigten Lehrkraft tätig. Lehramtsanwärter/Referendare werden -soweit sie selbständig Unterricht erteilen -den stundenweise Beschäftigten zugeordnet, auch wenn sie mit mehr als 50 % der Regelpflichtstundenzahl unterrichten.

Im Rahmen der Schulstatistik werden die Lehrkräfte als Personen gezählt. Davon zu unterscheiden ist die Umrechnung der teilzeit- und stundenweise beschäftigten Lehrkräfte in "Vollzeitlehrer-Einheiten" (entsprechende Daten hierzu sind bei der Ständigen Konferenz der Kultusminister, Tel. 0228/501 661, erhältlich).

Öffentliche Schulen sind staatliche und solche nichtstaatlichen Schulen, die nach Landesrecht als öffentliche Schulen gelten.

Alle übrigen Schulen zählen zu den privaten Schulen.

Öffentliche Schulen

Privatschulen können von natürlichen sowie von juristischen Personen des privaten und des öffentlichen Rechts errichtet und betrieben werden. So sind beispielsweise alle Schulen mit dem Bund als öffentlicher Träger nach Landesgesetz private Schulen. Gleiches gilt in der Regel auch für Schulen, die von Körperschaften des öffentlichen Rechts, wie zum Beispiel den Kirchen, getragen werden.

In der Schulstatistik sind private Schulen i.d.R. dann nachgewiesen, wenn ihre Zuordnung zu den Schularten des Zuordnungskataloges nach dem Recht des jeweiligen Landes möglich ist (Ersatzschulen).

Private Schulen

Realschulen (5. bzw. 7. bis 10. Klassenstufe) sind weiterführende Schulen, die unmittelbar im Anschluss an die vierjährige Grundschule oder aber nach Abschluss der Orientierungsstufe besucht werden können. Die Schulbesuchsdauer beträgt zwischen vier und sechs Jahren. Der Realschulabschluss eröffnet u. a. den Zugang zu den Fachoberschulen; er wird deshalb auch als Fachoberschulreife bezeichnet. Außerdem besteht für Absolventen/Abgänger mit Realschulabschluss die Möglichkeit des Übergangs auf Gymnasien in Aufbauform. Die in Bayern eingerichteten "Drei- und vierstufigen Wirtschaftsschulen" sind nach Landesrecht Berufsfachschulen, werden aber wegen des ähnlichen Bildungsganges zusammen mit den Realschulen ausgewiesen. Die Realförderschulen sind den Förderschulen zugeordnet.

Realschulen

Schularten mit mehreren Bildungsgängen (5. bzw. 7. bis 9. bzw. 10. Klassenstufe) vermitteln eine allgemeine Bildung und schaffen die Voraussetzung für eine berufliche Qualifizierung. Ab der 7. Klassenstufe beginnt eine Differenzierung. Die Schüler erwerben mit erfolgreichem Besuch der 9. Klassenstufe den Hauptschulabschluss und mit erfolgreichem Besuch der 10. Klassenstufe und bestandener Prüfung den Realschulabschluss.

Die Länder haben für die Schularten mit mehreren Bildungsgängen unterschiedliche Bezeichnungen. Diese können dem Verzeichnis „Übersicht über die Schulartengliederung und institutionellen Zuordnungen in den Statistiken der allgemeinbildenden Schulen“ im Anhang entnommen werden.

Schularten mit mehreren Bildungsgängen

Schulartunabhängige Orientierungsstufen sind schulartübergreifende Einrichtungen der Klassenstufen 5 und 6. Soweit die Orientierungsstufen aus organisatorischen Gründen bei einzelnen Schularten integriert sind, werden sie -ohne die Möglichkeit einer Trennung- bei diesen nachgewiesen.

Schulartunabhängige Orientierungsstufe

In Rheinland-Pfalz bilden alle Klassen der Klassenstufen 5 und 6 in der Hauptschule, Realschule und dem Gymnasium die Orientierungsstufe; sie ist schulartabhängig oder schulartübergreifend eingerichtet. Auch wenn sie schulartübergreifend geführt wird, gehört sie organisatorisch zu einer der beteiligten Schulen, sie wird deshalb statistisch den beteiligten Schularten zugeordnet.

Schulen werden unterschieden nach öffentlichem und privatem Status.

Schule

Als Schule gilt eine Bildungsstätte, -einrichtung oder Anstalt, in der Unterricht nach einem von der zuständigen Aufsichtsbehörde festgesetzten oder genehmigten Lehrplan erteilt wird.

Schule kann als Verwaltungs- bzw. Organisationseinheit gesehen werden d.h. mehrere Schularten können organisatorisch einem Schulleiter unterstellt sein. Daneben werden alle Schularten, die im Hinblick auf Lehrpläne, Bildungsziel bzw. Qualifikationsniveau einen eigenständigen Charakter haben, als Schulen gezählt. Außenstellen einer Schule, die als Filialen oder Dependancen räumlich in einer anderen Einrichtung untergebracht sind, werden **nicht** als Schulen gezählt.

Diese Einrichtungen vermitteln die Ausbildung für nichtakademische Gesundheitsdienst-berufe (z.B. Gesundheits- und Krankenpfleger/innen, Gesundheits- und Kinderkranken- pfleger/innen, Hebammen, Masseur, Ergotherapeuten, medizinische Bademeister u.a.m.). Die Aufnahmebedingungen sind je nach Berufswahl recht unterschiedlich. In der Regel erfolgt die Aufnahme in diese Einrichtungen erst nach Vollendung des 18. Lebensjahres, also nach Beendigung der Schulpflicht. Vorausgesetzt wird deshalb bei nahezu allen Berufen eine einschlägige Berufsausbildung oder der erfolgreiche Besuch einer auf die Ausbildung vorbereitenden schulischen Einrichtung. Der erfolgreiche Abschluss an einer Schule des Gesundheitswesens wird durch ein staatlich anerkanntes Abschlusszeugnis bestätigt, das zur Ausübung des gewählten Berufes berechtigt.

Schulen des Gesundheitswesens

Als Schulen des Gesundheitswesens zählen auch die Pflegevorschulen, die in der Regel als freie Einrichtungen den Krankenanstalten sowie sozialpflegerischen oder sozialpädagogischen Einrichtungen angegliedert sind. Der Abschluss einer Pflegevorschule berechtigt im Allgemeinen zum Eintritt in eine Krankenpflegeschule, teilweise auch zum Eintritt in eine Fachschule für Sozialarbeit. Niveaumäßig sind die zu freien Einrichtungen zählenden Pflegevorschulen denjenigen Berufsfachschulen gleichzusetzen, die eine berufliche Grundbildung vermitteln.

Die Pflegevorschulen gelten deshalb nicht als Ausbildungsstätten, die einen Ausbildungsabschluss vermitteln, sondern als berufsvorbereitende Einrichtungen.

In einigen Ländern findet die Ausbildung in Gesundheitsdienstberufen (unterhalb der akademischen Ebene) nicht in Schulen des Gesundheitswesens, sondern in Berufsfachschulen oder Fachschulen statt.

Hessen hat die Erhebung der Daten zu dieser Statistik 1989 eingestellt. Die in Bayern als "Berufsfachschulen des Gesundheitswesens" bezeichneten Schulen werden auf Bundesebene unter Schulen des Gesundheitswesens nachgewiesen.

Schulkindergärten

Schulkindergärten sind schulische Einrichtungen der vorschulischen Erziehung, die von schulpflichtigen, aber noch nicht schulreifen Kindern besucht werden. In der Regel sind die Schulkindergärten den Grund- bzw. Sonderschulen angegliedert.

In Hessen und Sachsen-Anhalt werden die den Schulkindergärten entsprechenden Einrichtungen als "Vorklassen" bezeichnet. In Bayern zählen lt. Kindergarten gesetz die Schulkindergärten nicht zum Schulbereich. Die statistischen Ergebnisse dieses Landes werden deshalb nicht in der Schul-, sondern in der Kindergartenstatistik nachgewiesen. Für Brandenburg, Sachsen und Thüringen liegt ebenfalls kein Nachweis für den Vorschulbereich vor.

Schulpflicht

Die Schulpflicht beträgt in nahezu allen Ländern zwölf Jahre. Sie gliedert sich i. d. R. in eine neunjährige Vollzeitschulpflicht und in eine dreijährige Teilzeitschulpflicht (Berufsschulpflicht). Die Teilzeitschulpflicht kann auch durch den Besuch einer Vollzeitschule erfüllt werden. In Berlin, Brandenburg, Bremen, Nordrhein-Westfalen und Sachsen-Anhalt besteht eine zehnjährige Vollzeitschulpflicht.

Sofern schulpflichtige Kinder noch nicht schulreif sind, werden sie vom Schulbesuch zurückgestellt oder befreit. Vom Schulbesuch zurückgestellte Kinder werden im Allgemeinen mit ein- bis zweijähriger Verspätung eingeschult.

Für Kinder, die vom Schulbesuch befreit worden sind, erlischt die Schulpflicht. Kinder, die noch nicht schulpflichtig, aber schulreif sind, können aufgrund besonderer länderspezifischer Regelungen vorzeitig eingeschult werden.

Schüler/innen von Abendhauptschulen, Abendrealschulen, Abendgymnasien und Kollegs sind nicht mehr schulpflichtig; sie besuchen diese sogenannten Einrichtungen des zweiten Bildungsweges bzw. der Erwachsenenbildung freiwillig.

Status der Schule

Die Abgrenzung nach dem öffentlichen und privaten Status der Schulen ist nicht mit der nach dem öffentlichen und privaten Träger gleichzusetzen. Öffentliche Schulen sind staatliche und solche nichtstaatlichen Schulen, die nach Landesrecht als öffentliche Schulen gelten. Privatschulen können von natürlichen sowie von juristischen Personen des privaten und des öffentlichen Rechts errichtet und betrieben werden. So sind beispielsweise alle Schulen mit dem Bund als öffentlicher Träger nach Landesgesetz private Schulen. Gleiches gilt in der Regel auch für Schulen, die von Körperschaften des öffentlichen Rechts, wie zum Beispiel den Kirchen, getragen werden.

Teilzeit-Berufsschulen

Teilzeit-Berufsschulen sind Einrichtungen im Rahmen der allgemeinen Schulpflicht, die von Jugendlichen besucht werden, die sich in der beruflichen Erstausbildung befinden, in einem Arbeitsverhältnis stehen oder beschäftigungslos sind. Sie haben die Aufgabe, die Allgemeinbildung der Schüler/innen zu vertiefen und die für den Beruf erforderliche fachtheoretische Grundausbildung zu vermitteln. Die Teilzeit-Berufsschulen werden in der Regel von Jugendlichen nach Erfüllung der Vollzeitschulpflicht bis zum vollendeten 18. Lebensjahr oder bis zum Abschluss der praktischen Berufsausbildung besucht.

Der Unterricht wird in der Regel als Teilzeitunterricht an zwei Tagen in der Woche oder als Blockunterricht in zusammenhängenden Abschnitten in Vollzeitform erteilt; er steht in enger Beziehung zur Ausbildung im Betrieb oder in der überbetrieblichen Ausbildungsstätte.

Die **kooperative Form** des Berufsgrundbildungsjahres (duales System) wird entweder in Teilzeit- oder in Blockform geführt. Auf Bundesebene werden diese Schulen den Teilzeit-Berufsschulen zugeordnet.

Vorklassen

Vorklassen werden von schulreifen, aber noch nicht schulpflichtigen Kindern besucht. Dazu zählen auch die Eingangsklassen der Eingangsstufen. Organisatorisch sind diese Klassen größtenteils mit Grund-, Sonder- oder Gesamtschulen verbunden. Hier sind auch die Eingangsstufen in Hessen zugeordnet, in die fünfjährige Kinder ohne Feststellung der Schulfähigkeit aufgenommen werden.

Entwicklung

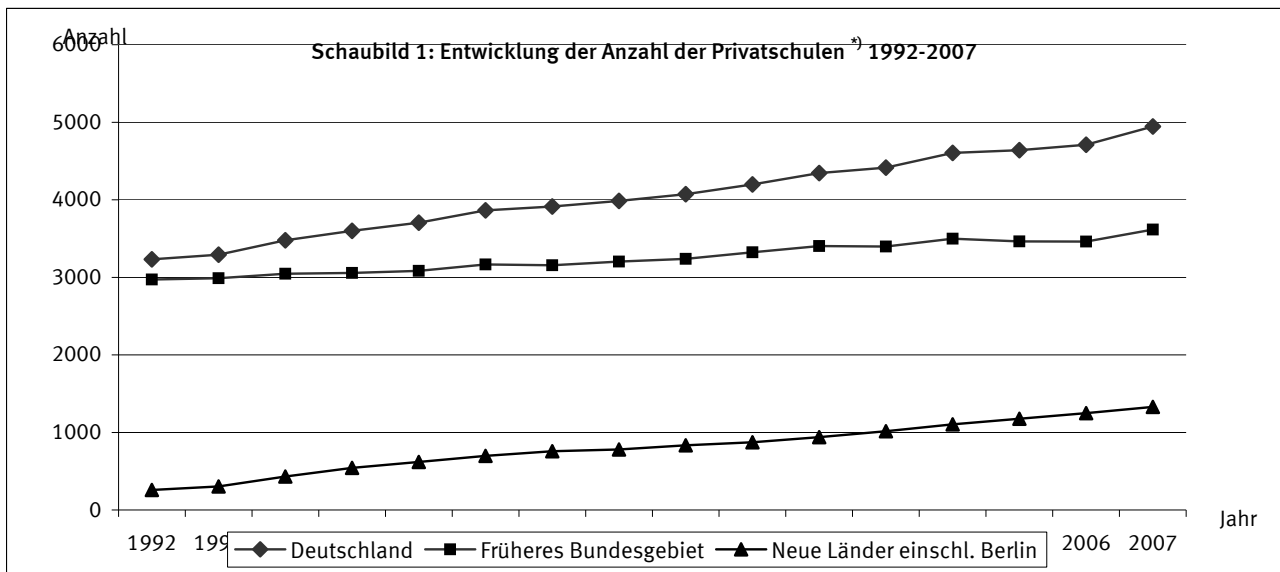
In den letzten Jahren ist das Interesse an Privatschulen deutlich angestiegen. Das Privatschulwesen in Deutschland hat faktisch eine angestammte und keineswegs unbedeutende Rolle und zwar vor allem als Kompensation für Lücken im staatlichen Angebot und als Ausgleich für subjektiv empfundene Strukturmängel der öffentlichen Schulen ¹⁾.

Die Definition von Privatschulen ist in den jeweiligen Landesschulgesetzen festgelegt. In der Regel können Privatschulen von natürlichen sowie von juristischen Personen des privaten und des öffentlichen Rechts (wie zum Beispiel von Kirchen) errichtet und betrieben werden.

Im Folgenden sollen, anhand der in diesem Band zusammengestellten Ergebnisse aus der amtlichen Schulstatistik, einige interessante Eckdaten zur zahlenmäßigen Entwicklung privater Schulen in Deutschland, zum Schulbesuch nach Ländern und Schularten sowie zu den Unterrichtsbedingungen, wie Klassengröße und Unterrichtsstunden je Schüler, dargestellt werden. Tiefer aufgegliederte Daten können dem Tabellenteil entnommen werden.

53% mehr private Schulen in Deutschland seit 1992

Im Schuljahr 2007/08 gab es 4 946 allgemeinbildende und berufliche Privatschulen in Deutschland, das sind 53% mehr als im Schuljahr 1992/93. Während im früheren Bundesgebiet ein Zuwachs um 21,7% zu verzeichnen war, hat sich die Zahl der Privatschulen in den neuen Ländern verviinfacht. Das dürfte teilweise darauf zurückzuführen sein, dass im Osten vor der Vereinigung Deutschlands nur sehr wenige private Schulen bestanden haben. Andererseits ist in den neuen Ländern ein anhaltender Zuwachs privater Schulen im gesamten betrachteten Zeitraum zu beobachten. Die Anzahl der Privatschulen erhöhte sich sogar dann noch weiter, als die Gesamtzahl aller Schulen aufgrund der drastisch gesunkenen Geburtenzahlen in den 90er Jahren verringert wurde. So sank vom Jahr 2000 bis 2007 die Zahl der Schulen im Osten um 27,7% die Anzahl der Privatschulen stieg jedoch in demselben Zeitraum um 59,4%.



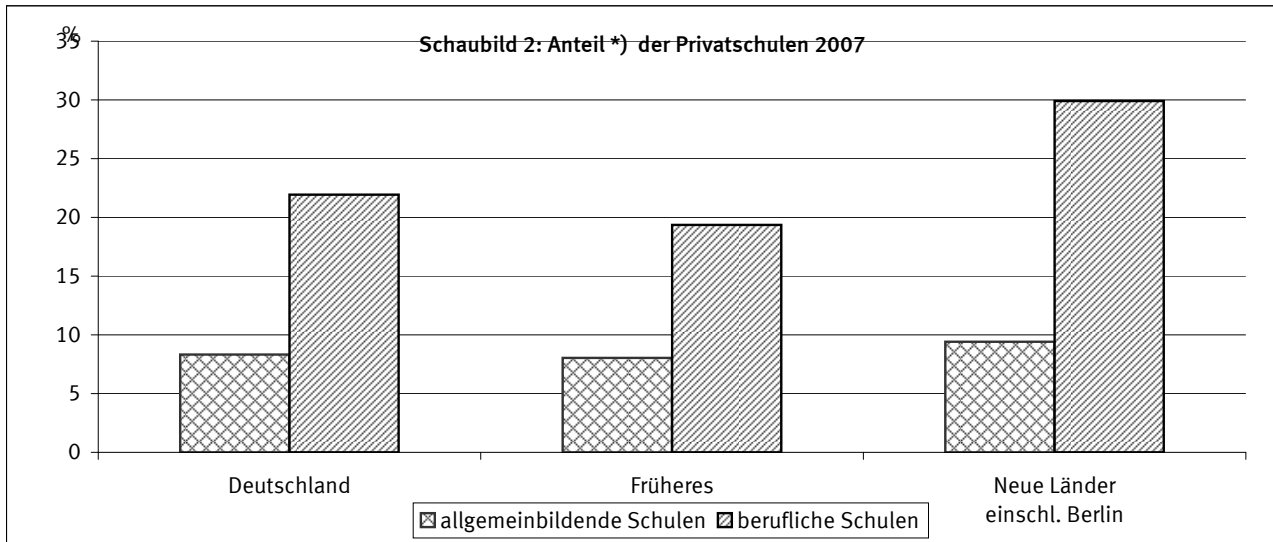
*) Allgemeinbildende und berufliche Schulen (ohne Schulen des Gesundheitswesens).

Dabei ist jede Schulart als Schule gezählt unabhängig davon, ob mehrere Schularten unter einem Schulleiter organisatorisch zusammengefasst sind.

1) Quelle: Kai S. Cortina, Jürgen Baumert, Achim Leschinsky, Karl Ulrich Mayer, Luitgart Tromm (Hg): Das Bildungswesen in der Bundesrepublik Deutschland, Hamburg 2005.

Mehr allgemeinbildende Schulen in privater Trägerschaft als berufliche

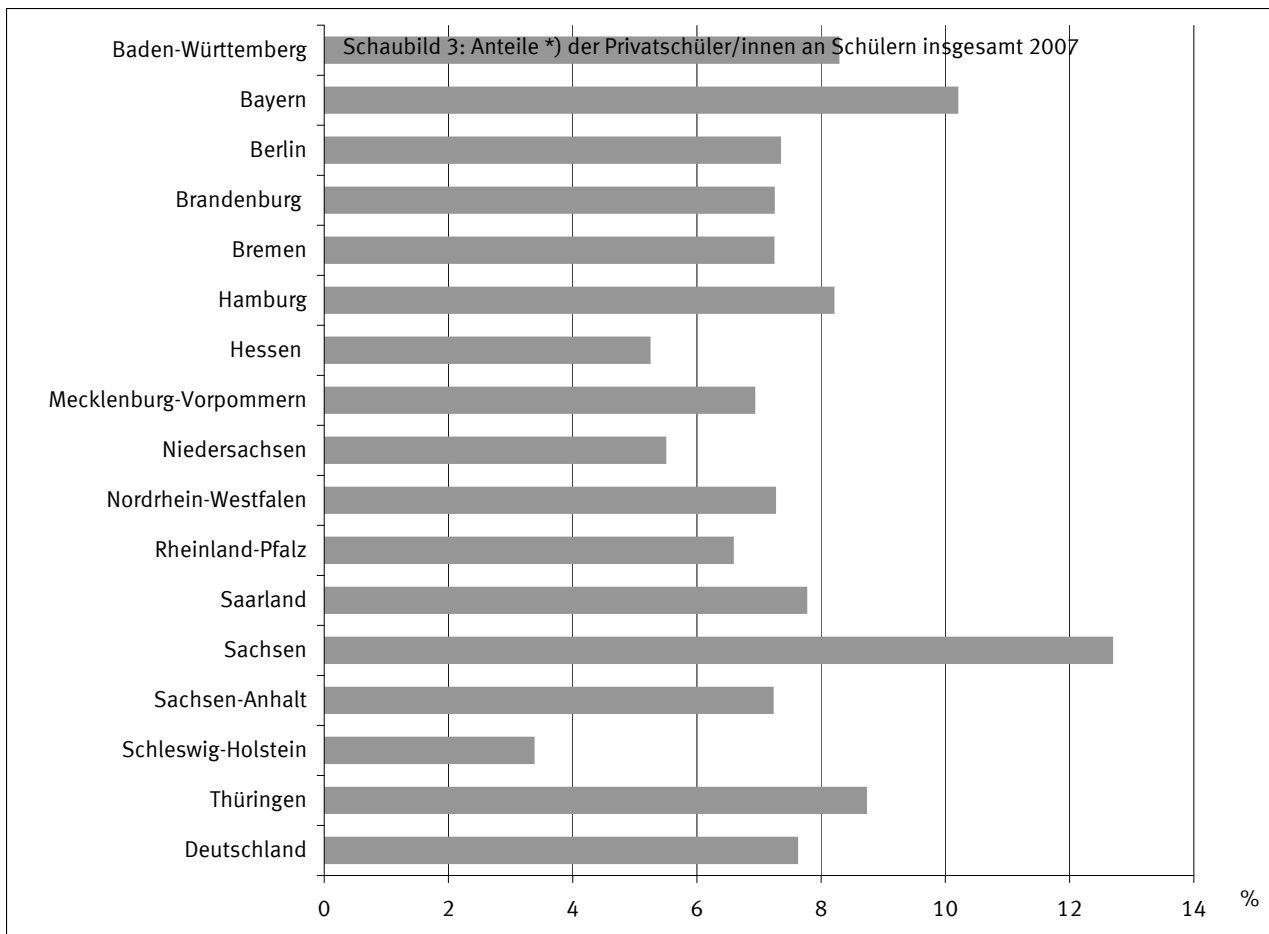
Von allen privaten Schulen in Deutschland (4 946) zählten im Jahr 2007 rd. drei Fünftel (3 020) zu den allgemeinbildenden Schulen und die restlichen zwei Fünftel (1 926) zu den beruflichen Schulen. Bezogen auf die Gesamtzahl der allgemeinbildenden und beruflichen Schulen (44 547) waren 11,1% der Schulen in privater Trägerschaft. Der Anteil der Privatschulen war bei den allgemeinbildenden Schulen mit 8,5 % deutlich niedriger als bei den beruflichen Schulen (21,4%). Dabei lag der letztgenannte Anteil in den neuen Ländern mit 30,2% höher als im früheren Bundesgebiet (18,7). Diese Größenrelation war bereits seit Mitte der 90er Jahre zu beobachten.



*) Gemessen an privaten und öffentlichen allgemeinbildenden und beruflichen Schulen (ohne Schulen des Gesundheitswesens).

Rd. jeder 13. Schüler in Deutschland besucht eine Privatschule

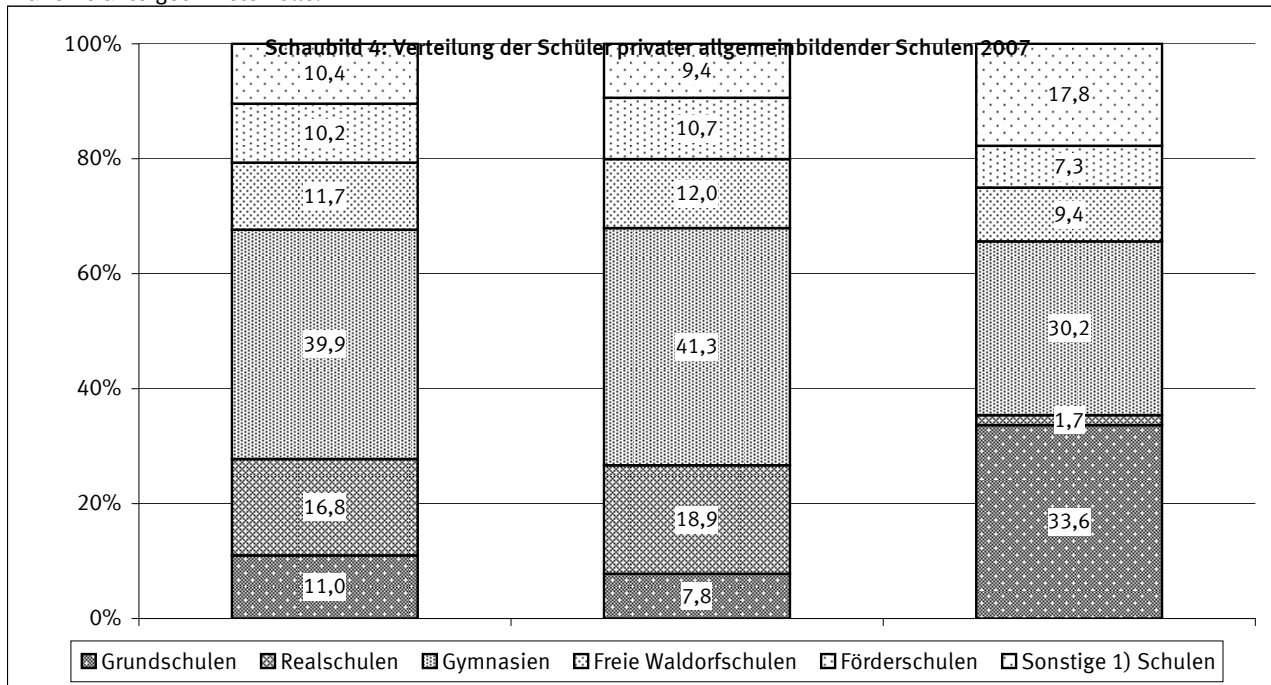
Von den rd. 12 Mill. Schülerinnen und Schülern in Deutschland im Jahr 2007 besuchte rd. jeder 13. eine Privatschule (rd. 912 Tsd.). In den einzelnen Ländern gab es deutliche Unterschiede bei den Anteilen der Privatschüler, die Spanne reicht von 3,4 % in Schleswig-Holstein bis zu 12,7 % in Sachsen. Dies dürfte zum großen Teil auf unterschiedliche schulrechtliche Regelungen zurückzuführen sein.



*) Schüler in privaten allgemeinbildenden und beruflichen Schulen gemessen an Schülern in privaten und öffentlichen allgemeinbildenden und beruflichen Schulen (ohne Schulen des Gesundheitswesens).

Die meisten Privatschüler/innen an allgemeinbildenden Schulen in Gymnasien

Von den Privatschülern allgemeinbildender Schulen wurde im Jahr 2007 der größte Teil (39,9%) in Gymnasien unterrichtet, gefolgt von Realschulen (16,8%), Freien Waldorfschulen (11,7%) und Grundschulen (11%). In den neuen Ländern besuchten abweichend davon 33,6% der Privatschüler allgemeinbildender Schulen eine Grundschule, im früheren Bundesgebiet lag der entsprechende Anteil bei 7,8%. Umgekehrt gingen im Westen 19,0% der Privatschüler in eine Realschule aber nur 1,7% im Osten. Aufgrund der in vielen Ostländern eingerichteten Schularten mit mehreren Bildungsgängen spielen Realschulen dort nur eine untergeordnete Rolle.

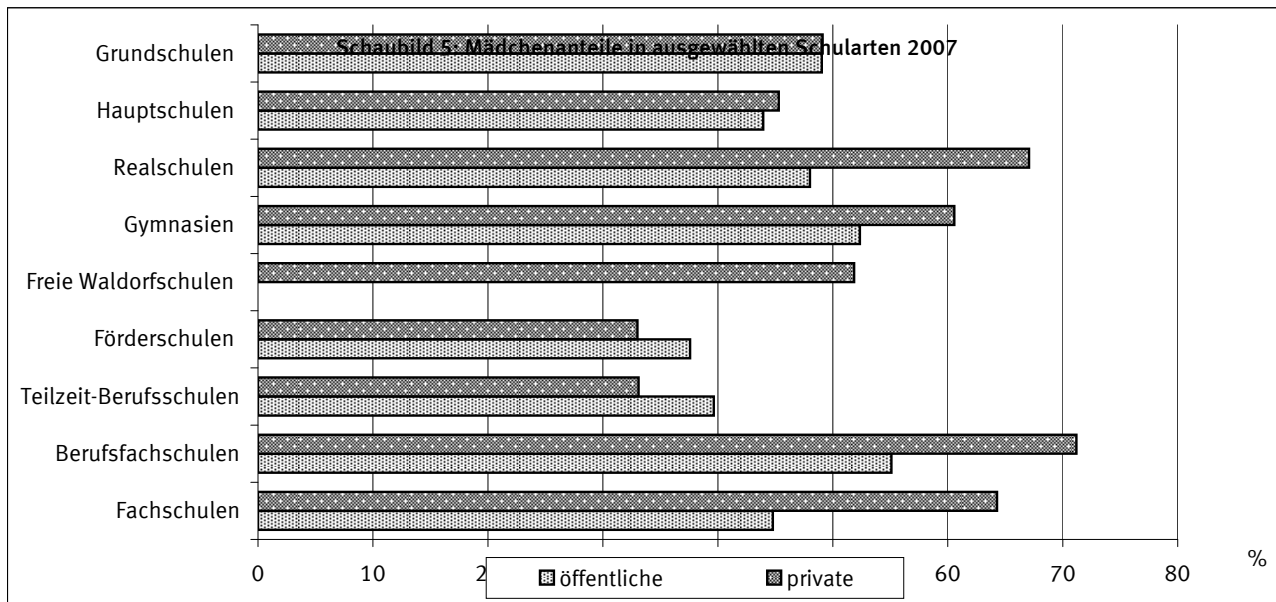


1) Vorklassen, Schulkindergärten, Schulartunabhängige Orientierungsstufe, Hauptschulen, Schularten mit mehreren Bildungsgängen, Integrierte Gesamtschulen, Abendschulen und Kollegs.

Von den rd. 237 Tausend Schülern privater beruflicher Schulen befanden sich im Jahr 2007 die meisten (50,9%) in Berufsfachschulen, gefolgt von Fachschulen (18,6%) und Teilzeit-Berufsschulen (18,2%). Der Anteil der Schüler in Berufsfachschulen ist dabei in den neuen Ländern mit 66,7% deutlich höher als in den alten (42%). Die vergleichsweise zahlreichen privaten Berufsfachschulen könnten hier z.T. eine Lücke schließen, die aufgrund von Problemen des dortigen Ausbildungsstellenmarkts entstanden ist.

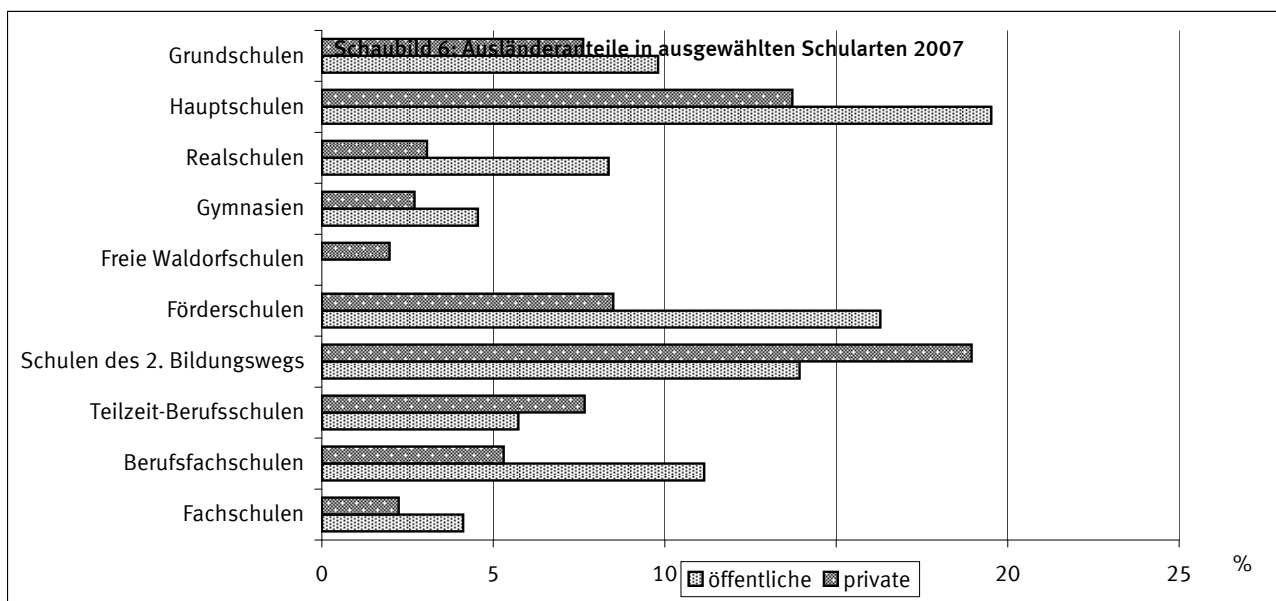
Mädchen häufiger in privaten Schulen als Jungen

9% aller Schülerinnen in allgemeinbildenden und beruflichen Schulen besuchten 2007 private Schulen, bei ihren männlichen Mitschülern betrug der Anteil 6,3 %. Von den Schülerinnen und Schülern in Privatschulen waren 56,9% Frauen, gegenüber 47,5 % in öffentlichen Schulen. Vor allem private Realschulen und Gymnasien, Berufsfachschulen und Fachschulen wurden von den Frauen verstärkt besucht. Bei Förderschulen und Teilzeit-Berufsschulen, Schularten, die generell von Frauen weniger häufig frequentiert werden, ist der Frauenanteil in privaten Schulen mit 33% bzw. 33,1% noch niedriger als in öffentlichen (37,6% bzw. 39,6%).



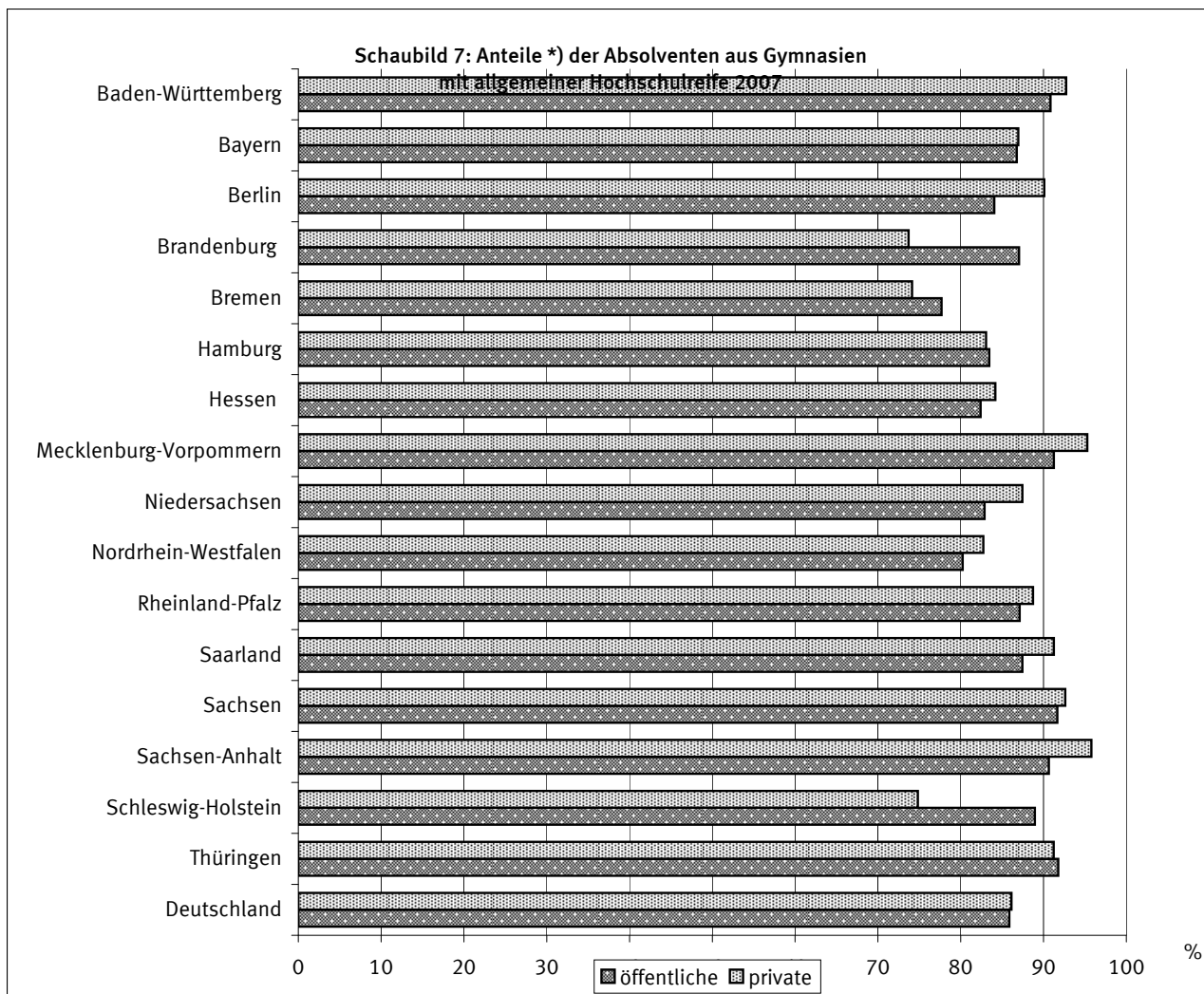
Ausländer/innen in privaten Schulen seltener als in öffentlichen

4,2% aller ausländische Schüler besuchen private Schulen, gegenüber 7,9% ihrer deutschen Mitschüler. Die deutlich niedrigere Quote könnte z.T. mit dem für die meisten privaten Schulen zu zahlenden Schulgeld zusammenhängen. In nahezu allen Schularten sind Ausländer in privaten Schulen seltener vertreten als in öffentlichen. Eine Ausnahme bilden lediglich die Schulen des 2. Bildungswegs und die Teilzeit-Berufsschulen.



Erfolgsquote der Schüler/innen in öffentlichen und privaten Gymnasien nahezu gleich

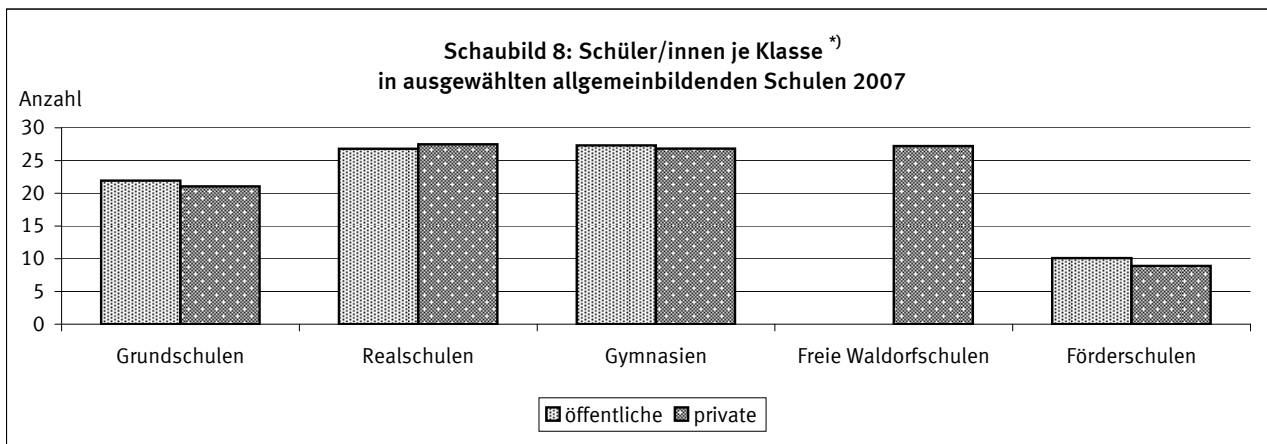
Nimmt man als Maß für den Erfolg einer schulischen Ausbildung den erreichten Abschluss, so könnte dieser für Gymnasien ausgedrückt werden durch den Anteil der Absolventen mit Hochschulreife bezogen auf die Gesamtzahl der Absolventen dieser Schulart. Diese Quote lag im Jahr 2007 für private Gymnasien in Deutschland mit 86,1% etwas höher als in öffentlichen (85,9%). In einigen Ländern, wie Brandenburg, Bremen, Hamburg, Schleswig-Holstein und Thüringen wurde dieser Abschluss von einem höheren Anteil der Absolventen aus öffentlichen Gymnasien erreicht als aus privaten.



*) Gemessen an allen Absolventen/Abgängern aus Gymnasien.

Klassenstärke in Privatschulen nicht immer niedriger als in öffentlichen Schulen

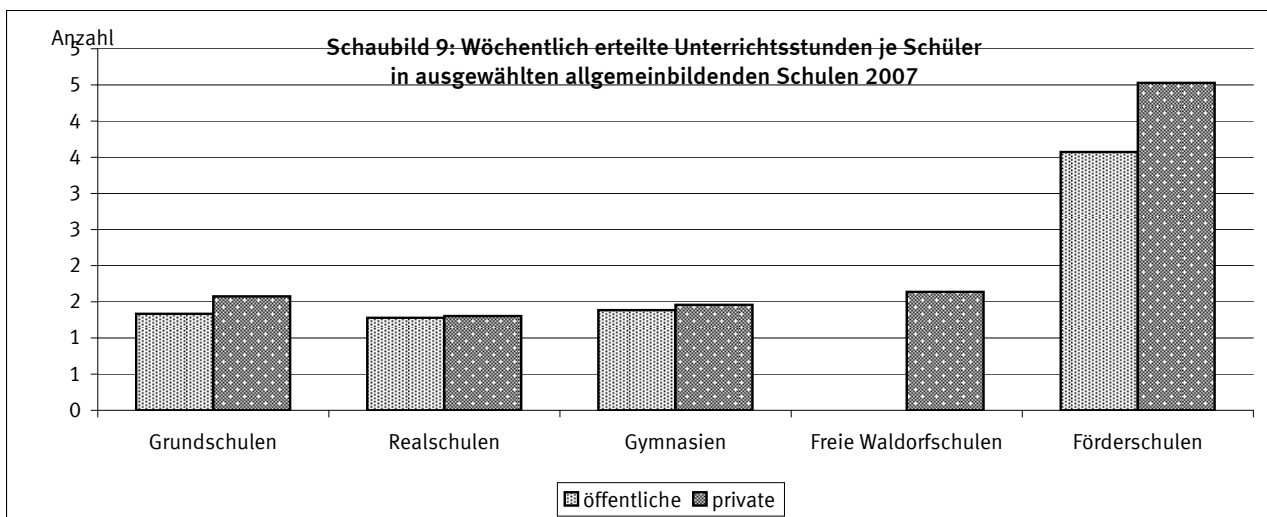
Der Besuch von Privatschulen wird oft auch mit günstigeren Unterrichtsbedingungen gleichgesetzt. Ein wichtiger Indikator hierzu ist die Klassengröße. Bei Grundschulen und Förderschulen waren im Jahr 2007 in Deutschland die Klassen in Privatschulen mit durchschnittlich 21 bzw. 9 Schülern jeweils um 1 Schüler kleiner als in öffentlichen Schulen. In Realschulen und Gymnasien war die durchschnittliche Klassenstärke in öffentlichen und privaten Schulen mit 27 Schülern gleich groß.



*) Gymnasien im Sekundarbereich I, Freie Waldorfschulen im Primarbereich und Sekundarbereich I (Auflösung der Klassenverbände im Sekundarbereich II) .

In Privatschulen mehr Unterrichtsstunden als in öffentlichen Schulen

Ein weiterer Maßstab für die Unterrichtsbedingungen ist die Kennzahl wöchentlich erteilte "Unterrichtsstunden je Schüler". In allgemeinbildenden Schulen entfielen im Jahr 2007 auf den einzelnen Schüler in privaten Schulen 1,8 Unterrichtsstunden gegenüber 1,5 Stunden in öffentlichen Schulen. Die Unterschiede waren am deutlichsten in Förderschulen: In privaten erhielten die Schüler durchschnittlich 4,5 Stunden in öffentlichen 3,6. In privaten Grundschulen betrug die Quote wie in Freien Waldorfschulen 1,6.



Private allgemeinbildende und berufliche Schulen 2007/08

1 Schulen, Klassen, Schüler/innen, Absolventen/Abgänger, Lehrkräfte und Unterrichtsstunden nach Schularten und Ländern

1.1 Absolute Werte

Schulart	Schulen	Klassen 1)	Schüler/innen		Absolventen/ Abgänger 2)	Lehrkräfte			Wöchentlich erteilte Unterrichtsstunden der		
			insgesamt	dar.: Ausländer/ innen		vollzeit- beschäftigt	teilzeit- beschäftigt	stunden- weise	vollzeit- beschäftigten Lehrkräfte	teilzeit- beschäftigten Lehrkräfte	stunden- weise
Baden-Württemberg											
Allgemeinbildende Schulen	613	5 056	102 633	5 579	10 302	5 879	4 501	3 316	147 167	81 570	20 289
davon: Schulkindergärten	121	414	2 656	254	-	343	219	290	10 588	4 700	2 107
Grundschulen 3)	73	353	7 989	259	-	199	253	110	6 871	5 388	687
Schulartunabhängige Orientierungsstufe	-	-	-	-	-	-	-	-	-	-	-
Hauptschulen 3)	34	198	4 460	327	824	131	162	83	4 496	2 981	485
Realschulen	50	454	11 804	272	1 837	267	390	470	6 627	7 058	2 912
Gymnasien	63	865	32 333	843	3 111	1 264	1 151	553	27 124	19 224	3 724
Integrierte Gesamtschulen	-	-	-	-	-	-	-	-	-	-	-
Freie Waldorfschulen	53	783	22 925	700	1 727	1 142	604	415	25 961	9 716	2 606
Förderschulen	150	1 875	14 305	1 689	1 472	2 526	1 616	425	65 362	30 828	2 866
Abendrealschulen	44	114	2 581	616	706	-	18	431	-	251	1 950
Abendgymnasien	20	-	3 046	591	462	5	62	445	93	994	2 402
Kollegs	5	-	534	28	163	2	26	94	45	430	550
Berufliche Schulen	369	2 255	38 199	4 653	20 486	1 047	1 323	3 434	25 405	22 213	15 475
davon: Teilzeit-Berufsschulen	30	553	4 808	791	1 910	135	163	342	3 181	2 773	1 820
Berufsvorbereitungsjahr	-	-	-	-	-	-	-	-	-	-	-
Berufsgrundbildungsjahr in vollzeitschulischer Form	-	-	-	-	-	-	-	-	-	-	-
Berufsaufbauschulen	-	-	-	-	-	-	-	-	-	-	-
Berufsfachschulen	252	1 394	25 495	3 565	15 601	766	931	2 179	18 604	15 697	10 354
Fachgymnasien	23	-	1 948	71	485	62	75	157	1 458	1 270	834
Berufsob-/Technische Oberschulen	2	2	24	3	-	1	2	3	27	24	15
Fachschulen	62	306	5 924	223	2 490	83	152	753	2 135	2 449	2 452
Allgemeinbildende und berufliche Schulen	982	7 311	140 832	10 232	30 788	6 926	5 824	6 750	172 572	103 783	35 764
Nachrichtlich:											
Schulen des Gesundheitswesens 4)	-	-	-	-	-	-	-	-	-	-	-
Bayern											
Allgemeinbildende Schulen	623	6 983	153 119	9 745	18 689	6 686	5 322	2 768	151 130	99 627	19 693
davon: Grundschulen	127	663	14 724	2 243	-	328	475	266	8 386	10 521	1 747
Schulartunabhängige Orientierungsstufe	-	-	-	-	-	-	-	-	-	-	-
Hauptschulen	88	505	10 504	2 264	1 490	330	411	256	8 769	8 271	1 734
Realschulen	129	1 984	55 313	1 760	10 470	1 747	1 420	584	40 959	25 954	4 163
Gymnasien	65	1 018	37 408	908	3 654	1 757	1 089	466	37 461	18 525	2 900
Integrierte Gesamtschulen	-	-	-	-	-	-	-	-	-	-	-
Freie Waldorfschulen	19	230	7 613	117	539	254	312	197	5 819	5 607	1 261
Förderschulen	188	2 580	26 484	2 207	2 404	2 265	1 607	873	49 507	30 596	7 223
Abendrealschulen	1	3	42	3	6	-	-	8	22	5	28
Abendgymnasien	4	-	907	238	111	-	6	113	-	104	615
Kollegs	2	-	124	5	15	5	2	5	207	44	22
Berufliche Schulen	304	2 311	34 680	2 974	17 651	1 371	1 230	2 726	31 907	22 178	12 741
davon: Teilzeit-Berufsschulen 5)	44	1 077	10 940	1 344	4 821	717	220	283	16 912	4 081	1 510
Berufsvorbereitungsjahr	-	214	2 325	359	2 134	-	-	-	-	-	-
Berufsgrundbildungsjahr in vollzeitschulischer Form	-	14	126	7	92	-	-	-	-	-	-
Berufsfachschulen	136	452	9 683	827	5 319	245	417	1 031	5 786	7 511	4 842
Fachoberschulen	20	83	1 601	66	723	50	56	105	1 094	1 003	437
Berufsob-/Technische Oberschulen	-	-	-	-	-	-	-	-	-	-	-
Fachschulen	53	265	5 237	142	2 428	138	242	699	3 172	4 392	3 044
Fachakademien	51	206	4 768	229	2 134	221	295	608	4 943	5 191	2 908
Allgemeinbildende und berufliche Schulen	927	9 294	187 799	12 719	36 340	8 057	6 552	5 494	183 037	121 805	32 434
Nachrichtlich:											
Schulen des Gesundheitswesens	323	856	17 635	959	8 049	1 191	-	3 781	-	-	-
Fußnoten siehe am Ende der Tabelle.											

Private allgemeinbildende und berufliche Schulen 2007/08

1 Schulen, Klassen, Schüler/innen, Absolventen/Abgänger, Lehrkräfte und Unterrichtsstunden nach Schularten und Ländern

1.1 Absolute Werte

Schulart	Schulen	Klassen 1)	Schüler/innen		Absolventen/ Abgänger 2)	Lehrkräfte			Wöchentlich erteilte Unterrichtsstunden der		
			insgesamt	dar.: Ausländer/ innen		vollzeit- beschäftigt	teilzeit- beschäftigt	stunden- weise	vollzeit- beschäftigten Lehrkräfte	teilzeit- beschäftigten Lehrkräfte	stunden- weise
Berlin											
Allgemeinbildende Schulen 6)	146	912	23 100	1 776	1 548	977	887	162	23 405	16 338	1 240
davon: Vorklassen	-	-	-	-	-	-	-	-	-	-	-
Grundschulen	54	344	7 750	601	-	275	271	35	6 869	5 177	302
Schulartunabhängige Orientierungsstufe	43	123	2 778	236	-	107	102	24	2 619	2 026	172
Hauptschulen	2	9	115	6	66	3	11	-	64	265	-
Realschulen	12	57	1 355	122	384	51	67	11	1 230	1 192	72
Gymnasien	15	153	5 822	406	585	256	237	46	5 801	4 224	337
Integrierte Gesamtschulen	5	54	1 580	252	221	73	50	8	1 793	895	69
Freie Waldorfschulen	7	94	3 051	104	234	125	119	33	2 837	1 993	248
Förderschulen	8	78	649	49	58	87	30	5	2 192	566	40
Abendhauptschulen	-	-	-	-	-	-	-	-	-	-	-
Abendrealschulen	-	-	-	-	-	-	-	-	-	-	-
Abendgymnasien	-	-	-	-	-	-	-	-	-	-	-
Kollegs	-	-	-	-	-	-	-	-	-	-	-
Berufliche Schulen	63	485	8 539	557	2 988	268	221	517	5 669	3 659	3 037
davon: Teilzeit-Berufsschulen	4	104	1 497	49	317	43	13	35	955	226	227
Berufsvorbereitungsjahr	3	9	95	8	99	3	3	4	67	63	14
Berufsgrundbildungsjahr in vollzeitschulischer Form	-	-	-	-	-	-	-	-	-	-	-
Berufsfachschulen	33	252	4 353	361	1 569	157	129	317	3 191	2 065	1 775
Fachoberschulen	10	49	974	47	383	24	26	37	672	501	268
Fachgymnasien	-	-	-	-	-	-	-	-	-	-	-
Berufsob-/Technische Oberschulen	-	-	-	-	-	-	-	-	-	-	-
Fachschulen	13	71	1 620	92	620	41	50	124	784	804	753
Allgemeinbildende und berufliche Schulen	209	1 397	31 639	2 333	4 536	1 245	1 108	679	29 074	19 997	4 277
Nachrichtlich:											
Schulen des Gesundheitswesens	46	213	4 354	183	1 390	194	124	793	-	-	-
Brandenburg											
Allgemeinbildende Schulen	151	696	12 932	367	821	714	579	359	16 016	11 303	2 539
davon: Grundschulen 7)	51	218	4 163	93	-	169	142	80	3 646	2 856	554
Schulartunabhängige Orientierungsstufe 7)	36	71	1 262	62	-	67	44	39	1 394	934	270
Schularten mit mehreren Bildungsgängen 7)	15	54	642	73	5	58	21	37	1 161	411	248
Realschulen 7)	7	8	103	-	65	9	1	4	182	31	28
Gymnasien	19	144	4 533	86	479	155	252	143	3 117	4 735	1 135
Integrierte Gesamtschulen 7)	5	17	227	29	63	13	16	10	247	326	56
Freie Waldorfschulen	4	40	1 059	12	108	37	73	42	805	1 244	160
Förderschulen	14	144	943	12	101	206	30	4	5 464	766	88
Abendrealschulen 7)	-	-	-	-	-	-	-	-	-	-	-
Abendgymnasien 7)	-	-	-	-	-	-	-	-	-	-	-
Kollegs	-	-	-	-	-	-	-	-	-	-	-
Berufliche Schulen 8)	64	514	8 890	50	3 603	252	88	439	5 559	1 624	4 097
davon: Teilzeit-Berufsschulen	13	209	2 340	7	1 416	252	88	439	5 559	1 624	4 097
Berufsfachschulen	31	179	3 881	32	1 468	-	-	-	-	-	-
Fachoberschulen	5	16	321	5	207	-	-	-	-	-	-
Fachgymnasien	-	-	-	-	-	-	-	-	-	-	-
Fachschulen	15	110	2 348	6	512	-	-	-	-	-	-
Allgemeinbildende und berufliche Schulen	215	1 210	21 822	417	4 424	966	667	798	21 575	12 927	6 636
Nachrichtlich:											
Schulen des Gesundheitswesens	29	160	3 169	11	1 400	178	58	566	-	-	-

Fußnoten siehe am Ende der Tabelle.

Private allgemeinbildende und berufliche Schulen 2007/08

1 Schulen, Klassen, Schüler/innen, Absolventen/Abgänger, Lehrkräfte und Unterrichtsstunden nach Schularten und Ländern

1.1 Absolute Werte

Schulart	Schulen	Klassen 1)	Schüler/innen		Absolventen/ Abgänger 2)	Lehrkräfte			Wöchentlich erteilte Unterrichtsstunden der		
			insgesamt	dar.: Ausländer/ innen		vollzeit-	teilzeit-	stunden- weise	vollzeit-	teilzeit-	stunden- weise
beschäftigt beschäftigten Lehrkräfte											
Bremen											
Allgemeinbildende Schulen	32	229	6 403	354	453	272	183	103	6 658	3 152	406
davon: Schulkindergärten	1	1	14	1	-	2	-	-	43	-	-
Grundschulen	10	75	1 877	119	-	63	39	7	1 560	703	45
Hauptschulen	2	3	47	14	37	4	-	2	86	-	2
Schularten mit mehreren Bildungsgängen	3	30	704	78	-	35	15	12	867	270	46
Realschulen	2	7	178	7	81	7	2	5	177	36	12
Gymnasien	7	56	2 226	76	143	91	65	55	2 262	1 138	176
Integrierte Gesamtschulen	3	20	355	47	124	24	12	13	601	210	72
Freie Waldorfschulen	3	22	844	11	56	24	41	9	530	641	53
Förderschulen	1	15	158	1	12	22	9	-	532	154	-
Abendhauptschulen	-	-	-	-	-	-	-	-	-	-	-
Abendrealschulen	-	-	-	-	-	-	-	-	-	-	-
Abendgymnasien	-	-	-	-	-	-	-	-	-	-	-
Berufliche Schulen	3	49	695 a)	17 a)	277	22	10	36	561	208	43
davon: Teilzeit-Berufsschulen 9)	2	35	479 a)	14 a)	152	16	6	36	356	134	43
Berufsvorbereitungsjahr	-	8	70 a)	-	63	2	2	-	45	34	-
Berufsgrundbildungsjahr in vollzeitschulischer Form	-	-	-	-	-	-	-	-	-	-	-
Berufsfachschulen	-	-	-	-	-	-	-	-	-	-	-
Fachoberschulen	-	-	-	-	-	-	-	-	-	-	-
Fachgymnasien	-	-	-	-	-	-	-	-	-	-	-
Berufsob-/Technische Oberschulen	-	-	-	-	-	-	-	-	-	-	-
Fachschulen	1	6	146 a)	3 a)	62	4	2	-	160	40	-
Allgemeinbildende und berufliche Schulen	35	278	7 098	371	730	294	193	139	7 219	3 360	449
Nachrichtlich:											
Schulen des Gesundheitswesens 10)	6	41	811	53	278	-	-	-	-	-	-
Hamburg											
Allgemeinbildende Schulen 11)	103	661	18 108	2 119	1 122	749	494	249	14 541	9 662	4 673
davon: Vorklassen	15	25	558	56	-	16	14	4	331	290	83
Schulkindergärten	-	-	-	-	-	-	-	-	-	-	-
Grundschulen	33	216	5 676	793	-	186	129	33	3 994	2 770	708
Schulartunabhängige Orientierungsstufe	1	4	73	5	-	5	4	1	103	71	19
Hauptschulen	20	69	1 493	383	176	57	38	19	1 107	736	355
Schularten mit mehreren Bildungsgängen	-	-	-	-	-	-	-	-	-	-	-
Realschulen	12	64	1 428	234	341	69	45	22	1 126	748	361
Gymnasien	8	121	4 245	541	425	191	120	46	3 593	2 258	865
Integrierte Gesamtschulen	2	44	850	25	64	21	14	31	558	372	824
Freie Waldorfschulen	6	60	3 002	47	70	129	70	74	1 942	1 054	1 114
Förderschulen	5	58	640	23	35	75	55	11	1 787	1 311	262
Abendhauptschulen	-	-	-	-	-	-	-	-	-	-	-
Abendrealschulen	-	-	-	-	-	-	-	-	-	-	-
Abendgymnasien	1	-	143	12	11	-	5	8	-	52	82
Kollegs	-	-	-	-	-	-	-	-	-	-	-
Berufliche Schulen 12)	20	88	1 826	104	690	41	60	142	840	624	994
davon: Teilzeit-Berufsschulen	5	14	318	31	18	6	10	32	94	72	108
Berufsvorbereitungsjahr	-	-	-	-	-	-	-	-	-	-	-
Berufsfachschulen	10	35	862	58	447	21	22	76	411	310	483
Fachoberschulen	-	-	-	-	-	-	-	-	-	-	-
Fachgymnasien	-	-	-	-	-	-	-	-	-	-	-
Fachschulen	5	39	646	15	225	14	28	34	335	242	403
Allgemeinbildende und berufliche Schulen	123	749	19 934	2 223	1 812	790	554	391	15 381	10 286	5 667
Nachrichtlich:											
Schulen des Gesundheitswesens 13)	17	100	2 016	17	1 048	-	-	297	-	-	-
Fußnoten siehe am Ende der Tabelle.											

Fußnoten siehe am Ende der Tabelle.

Private allgemeinbildende und berufliche Schulen 2007/08

1 Schulen, Klassen, Schüler/innen, Absolventen/Abgänger, Lehrkräfte und Unterrichtsstunden nach Schularten und Ländern

1.1 Absolute Werte

Schulart	Schulen	Klassen 1)	Schüler/innen		Absolventen/ Abgänger 2)	Lehrkräfte			Wöchentlich erteilte Unterrichtsstunden der		
			insgesamt	dar.: Ausländer/ innen		vollzeit- beschäftigt	teilzeit- beschäftigt	stunden- weise	vollzeit- beschäftigten	teilzeit- beschäftigten	stunden- weise
Hessen 14)											
Allgemeinbildende Schulen	175	1 504	40 407	1 806	3 965	2 091	1 301	603	49 389	21 124	4 241
davon: Vorklassen	5	6	104	16	-	-	-	-	-	-	-
Schulkindergärten 15)	8	9	72	4	-	5	-	-	102	-	-
Grundschulen 16)	37	197	3 545	455	-	216	184	59	5 104	3 133	553
Schulartunabhängige Orientierungsstufe	13	30	504	41	-	25	25	4	610	458	45
Hauptschulen	2	5	61	1	15	12	12	3	322	251	47
Realschulen	20	171	4 390	119	674	186	41	30	4 570	803	269
Gymnasien	38	580	21 848	656	2 232	939	618	312	21 756	9 731	2 196
Integrierte Gesamtschulen	8	47	970	28	156	74	56	35	1 574	879	221
Freie Waldorfschulen	10	134	5 123	104	379	260	178	64	5 840	2 539	373
Förderschulen	33	325	3 658	340	474	374	186	47	9 511	3 316	332
Abendhauptschulen	-	-	-	-	-	-	-	-	-	-	-
Abendrealschulen	-	-	-	-	-	-	-	-	-	-	-
Abendgymnasien	1	-	132	42	25	-	-	49	-	-	205
Kollegs	-	-	-	-	10	-	1	-	-	14	-
Berufliche Schulen	67	267	5 338	199	1 856	208	192	378	3 701	2 393	1 534
davon: Teilzeit-Berufsschulen	7	44	1 152	20	385	21	19	77	376	243	390
Berufsvorbereitungsjahr	3	4	41	7	6	-	-	2	-	-	30
Berufsgrundbildungsjahr in vollzeitschulischer Form	1	4	28	2	44	2	2	3	34	22	12
Berufsfachschulen	18	78	1 382	70	716	67	59	105	1 163	752	393
Fachoberschulen	7	26	359	17	132	13	12	21	239	155	80
Fachgymnasien	3	-	165	8	47	8	8	13	145	93	48
Fachschulen	28	111	2 211	75	526	97	92	157	1 744	1 128	581
Allgemeinbildende und berufliche Schulen	242	1 771	45 745	2 005	5 821	2 299	1 493	981	53 090	23 517	5 775
Nachrichtlich:											
Schulen des Gesundheitswesens 17)	-	-	-	-	-	-	-	-	-	-	-
Mecklenburg-Vorpommern											
Allgemeinbildende Schulen	103	501	9 297	96	568	367	403	399	8 974	8 256	2 094
davon: Schulkindergärten	-	-	-	-	-	-	-	-	-	-	-
Grundschulen	46	195	3 848	22	-	86	170	151	2 054	3 637	672
Hauptschulen	-	-	-	-	-	-	-	-	-	-	-
Schularten mit mehreren Bildungsgängen	26	80	1 497	16	6	44	74	131	1 062	1 534	672
Realschulen	-	-	-	-	120	-	-	-	-	-	-
Gymnasien	8	48	1 373	16	254	80	53	28	1 977	1 008	228
Integrierte Gesamtschulen	9	59	1 050	10	55	32	61	75	806	1 247	430
Freie Waldorfschulen	3	30	835	22	58	29	31	13	657	513	81
Förderschulen	11	89	694	10	75	96	14	1	2 418	317	11
Abendgymnasien	-	-	-	-	-	-	-	-	-	-	-
Berufliche Schulen	34	235	4 594	27	1 564	173	53	435	3 990	1 016	2 826
davon: Teilzeit-Berufsschulen	2	7	72	-	13	2	-	7	46	-	44
Berufsvorbereitungsjahr	1	1	17	-	13	1	1	2	14	6	14
Berufsfachschulen	26	211	4 212	27	1 455	153	48	409	3 542	932	2 657
Fachoberschulen	-	-	-	-	-	-	-	-	-	-	-
Fachgymnasien	-	-	-	-	-	-	-	-	-	-	-
Fachschulen	5	16	293	-	83	17	4	17	388	78	111
Allgemeinbildende und berufliche Schulen	137	736	13 891	123	2 132	540	456	834	12 964	9 272	4 920
Nachrichtlich:											
Schulen des Gesundheitswesens 18)	-	-	-	-	-	-	-	-	-	-	-

Fußnoten siehe am Ende der Tabelle.

Private allgemeinbildende und berufliche Schulen 2007/08

1 Schulen, Klassen, Schüler/innen, Absolventen/Abgänger, Lehrkräfte und Unterrichtsstunden nach Schularten und Ländern

1.1 Absolute Werte

Schulart	Schulen	Klassen 1)	Schüler/innen		Absolventen/ Abgänger 2)	Lehrkräfte			Wöchentlich erteilte Unterrichtsstunden der		
			insgesamt	dar.: Ausländer/ innen		vollzeit-	teilzeit-	stunden- weise	vollzeit-	teilzeit-	stunden- weise
beschäftigten Lehrkräfte											
Niedersachsen											
Allgemeinbildende Schulen	180	2 138	50 560	1 582	5 256	2 538	1 492	618	57 053	27 874	5 001
davon: Schulkindergärten	-	-	-	-	-	-	-	-	-	-	-
Grundschulen	19	75	1 264	66	-	37	30	22	1 182	802	219
Hauptschulen	20	208	4 035	239	1 024	199	231	38	4 498	2 737	229
Realschulen	26	320	8 230	325	1 151	261	148	46	6 246	4 393	451
Gymnasien	34	639	23 764	401	2 343	1 116	547	231	23 220	9 513	1 811
Integrierte Gesamtschulen	4	74	1 826	233	101	68	73	31	1 683	1 443	246
Freie Waldorfschulen	20	196	6 867	67	239	268	211	179	5 869	4 069	1 400
Förderschulen	57	626	4 574	251	398	589	252	71	14 355	4 917	645
Abendgymnasien	-	-	-	-	-	-	-	-	-	-	-
Kollegs	-	-	-	-	-	-	-	-	-	-	-
Berufliche Schulen	173	922	18 163	505	7 614	467	648	1 560	10 722	11 285	6 996
davon: Teilzeit-Berufsschulen	4	26	248	4	70	14	2	5	314	33	21
Berufsvorbereitungsjahr	7	30	273	35	220	44	16	19	1 019	275	84
Berufsgrundbildungsjahr in vollzeitschulischer Form	2	4	22	1	18	6	-	-	149	-	1
Berufsfachschulen	109	605	12 106	337	5 025	303	462	1 141	7 008	8 054	5 115
Fachoberschulen	14	73	1 723	68	753	31	38	28	710	666	126
Fachgymnasien	-	-	-	-	-	-	-	-	-	-	-
Berufsob-/Technische Oberschulen	1	1	27	-	28	-	2	1	2	31	5
Fachschulen	36	183	3 764	60	1 500	69	128	366	1 520	2 226	1 644
Allgemeinbildende und berufliche Schulen	353	3 060	68 723	2 087	12 870	3 005	2 140	2 178	67 775	39 159	11 997
Nachrichtlich:											
Schulen des Gesundheitswesens 10)	182	559	10 328	333	3 522	-	-	-	-	-	-
Nordrhein-Westfalen											
Allgemeinbildende Schulen	341	5 058	164 858	6 072	19 234	7 403	4 750	751	171 969	75 558	4 317
davon: Schulkindergärten	-	-	-	-	-	-	-	-	-	-	-
Grundschulen	34	255	5 299	518	-	140	211	18	3 417	3 779	114
Hauptschulen	8	77	1 674	166	293	70	70	6	1 723	1 084	38
Realschulen	46	779	23 141	492	3 637	727	553	67	17 948	9 360	392
Gymnasien	110	2 225	96 758	2 072	10 685	3 973	1 843	521	91 421	29 220	3 072
Integrierte Gesamtschulen	16	288	8 912	970	1 388	377	378	43	7 908	5 253	252
Freie Waldorfschulen	40	426	15 918	257	1 223	391	911	34	9 348	14 363	165
Förderschulen	77	1 008	9 664	1 007	861	1 568	687	58	37 149	11 210	267
Abendrealschulen 19) 20)	2	-	1 357	420	512	-	-	-	-	-	-
Abendgymnasien 20)	3	-	507	49	120	157	97	4	3 055	1 289	17
Kollegs 20)	5	-	1 628	121	515	-	-	-	-	-	-
Berufliche Schulen 12)	248	2 256	42 704	2 105	19 881	1 453	1 037	258	33 045	15 180	1 415
davon: Teilzeit-Berufsschulen	35	1 066	14 642	957	6 659	384	139	29	8 723	2 011	159
Berufsvorbereitungsjahr	19	62	804	128	533	58	31	5	1 321	446	29
Berufsgrundbildungsjahr in vollzeitschulischer Form	21	77	1 255	136	611	47	39	6	1 067	571	32
Berufsfachschulen	64	453	10 286	562	4 515	395	433	80	8 979	6 352	438
Fachoberschulen	28	130	3 273	52	2 436	86	62	11	1 963	909	59
Fachgymnasien	21	-	2 340	24	604	112	72	4	2 548	1 048	21
Fachschulen	60	468	10 104	246	4 523	371	261	123	8 444	3 843	677
Allgemeinbildende und berufliche Schulen	589	7 314	207 562	8 177	39 115	8 856	5 787	1 009	205 014	90 738	5 732
Nachrichtlich:											
Schulen des Gesundheitswesens	320	1 631	31 487	2 253	10 152	1 095	913	6 917	-	-	-

Fußnoten siehe am Ende der Tabelle.

Private allgemeinbildende und berufliche Schulen 2007/08

1 Schulen, Klassen, Schüler/innen, Absolventen/Abgänger, Lehrkräfte und Unterrichtsstunden nach Schularten und Ländern

1.1 Absolute Werte

Schulart	Schulen	Klassen 1)	Schüler/innen		Absolventen/ Abgänger 2)	Lehrkräfte			Wöchentlich erteilte Unterrichtsstunden der		
			insgesamt	dar.: Ausländer/ innen		vollzeit- beschäftigt	teilzeit- beschäftigt	stunden- weise	vollzeit- beschäftigten	teilzeit- beschäftigten	stunden- weise beschäftigten Lehrkräfte
Rheinland-Pfalz											
Allgemeinbildende Schulen	102	1 247	33 119	808	3 630	1 372	1 221	317	32 183	19 329	2 221
davon: Schulkindergärten	-	-	-	-	-	-	-	-	-	-	-
Grundschulen	21	112	2 469	111	-	86	78	21	2 180	1 284	144
Hauptschulen	12	91	1 922	87	372	89	71	14	2 161	1 114	140
Schularten mit mehreren Bildungsgängen	-	-	-	-	-	-	-	-	-	-	-
Realschulen	13	182	4 976	68	874	150	178	47	3 576	2 590	248
Gymnasien	24	449	18 495	299	1 776	739	579	185	16 760	8 604	1 449
Integrierte Gesamtschulen	-	-	-	-	-	-	-	-	-	-	-
Freie Waldorfschulen	8	65	2 396	49	159	3	205	7	76	3 859	31
Förderschulen	23	348	2 616	182	361	288	99	43	7 125	1 692	209
Kollegs	1	-	245	12	88	17	11	-	305	186	-
Berufliche Schulen 12)	50	405	6 726	369	2 922	236	270	121	4 876	3 448	709
davon: Teilzeit-Berufsschulen	5	161	1 385	74	369	74	25	27	1 536	334	148
Berufsvorbereitungsjahr	6	20	240	20	161	13	9	6	277	110	33
Berufsfachschulen	20	120	2 797	205	1 606	97	149	56	2 015	1 920	339
Fachgymnasien	-	-	-	-	-	-	-	-	-	-	-
Berufsobersch./Technische Oberschulen	3	3	44	4	35	3	6	1	28	50	4
Fachschulen	16	101	2 260	66	751	49	81	31	1 020	1 034	185
Allgemeinbildende und berufliche Schulen	152	1 652	39 845	1 177	6 552	1 608	1 491	438	37 059	22 777	2 930
Nachrichtlich:											
Schulen des Gesundheitswesens	69	238	1 677	177	1 342	186	184	973	-	-	-
Saarland											
Allgemeinbildende Schulen	27	350	9 753	600	987	477	181	25	10 445	2 798	134
davon: Schulkindergärten 10)	2	3	54	15	-	-	-	-	11	2	-
Grundschulen	3	23	532	58	-	20	7	1	440	104	8
Hauptschulen	1	12	292	6	41	22	4	1	501	88	6
Schularten mit mehreren Bildungsgängen	2	21	425	6	79	24	10	-	593	201	-
Realschulen	3	49	1 353	40	220	47	29	-	1 288	479	8
Gymnasien	6	135	5 325	396	525	233	88	8	4 723	1 247	42
Integrierte Gesamtschulen	-	-	-	-	-	-	-	-	-	-	-
Freie Waldorfschulen	4	42	1 372	14	81	93	39	13	1 935	607	66
Förderschulen	6	65	400	65	41	38	4	2	954	70	4
Abendrealschulen	-	-	-	-	-	-	-	-	-	-	-
Abendgymnasien	-	-	-	-	-	-	-	-	-	-	-
Kollegs	-	-	-	-	-	-	-	-	-	-	-
Berufliche Schulen	17	114	1 670	52	510	38	9	105	956	130	388
davon: Teilzeit-Berufsschulen	3	44	301	12	103	15	4	-	369	55	-
Berufsvorbereitungsjahr	-	-	-	-	-	-	-	-	-	-	-
Berufsgrundbildungsjahr in vollzeitschulischer Form	3	6	29	-	27	2	1	-	59	10	-
Berufsfachschulen	1	5	121	1	28	5	2	-	143	27	-
Fachoberschulen	3	12	267	12	71	4	-	27	93	9	98
Fachgymnasien	-	-	-	-	-	-	-	-	-	-	-
Fachschulen	7	47	952	27	281	12	2	78	292	29	290
Allgemeinbildende und berufliche Schulen	44	464	11 423	652	1 497	515	190	130	11 401	2 928	522
Nachrichtlich:											
Schulen des Gesundheitswesens	26	100	1 930	82	607	124	-	520	-	-	-

Fußnoten siehe am Ende der Tabelle.

Private allgemeinbildende und berufliche Schulen 2007/08

1 Schulen, Klassen, Schüler/innen, Absolventen/Abgänger, Lehrkräfte und Unterrichtsstunden nach Schularten und Ländern

1.1 Absolute Werte

Schulart	Schulen	Klassen 1)	Schüler/innen		Absolventen/ Abgänger 2)	Lehrkräfte			Wöchentlich erteilte Unterrichtsstunden der		
			insgesamt	dar.: Ausländer/ innen		vollzeit- beschäftigt	teilzeit- beschäftigt	stunden- weise	vollzeit- beschäftigten Lehrkräfte	teilzeit- beschäftigten Lehrkräfte	stunden- weise
Sachsen											
Allgemeinbildende Schulen	149	931	18 892	591	1 062	887	721	470	21 254	13 711	2 269
davon: Grundschulen	66	350	6 825	202	-	170	301	137	4 175	5 842	752
Schularten mit mehreren Bildungsgängen	40	185	3 698	19	402	167	138	184	3 729	2 793	774
Gymnasien	20	204	6 084	339	488	324	155	114	7 811	2 528	550
Freie Waldorfschulen	3	40	1 278	19	66	61	42	22	1 401	729	110
Förderschulen	19	152	974	12	106	162	85	11	4 040	1 798	75
Abendrealschulen	-	-	-	-	-	-	-	-	-	-	-
Abendgymnasien	-	-	-	-	-	-	-	-	-	-	-
Kollegs	1	-	33	-	-	3	-	2	98	21	8
Berufliche Schulen	306	2 368	40 852	290	16 926	1 433	534	3 331	34 463	9 227	19 088
davon: Teilzeit-Berufsschulen	28	402	4 027	13	1 385	185	46	79	4 738	916	547
Berufsvorbereitungsjahr	30	167	2 103	25	2 300	81	27	42	1 830	574	349
Berufsgrundbildungsjahr in vollzeitschulischer Form	5	25	557	6	250	23	4	5	639	78	45
Berufsfachschulen	164	1 413	27 449	216	10 884	896	386	2 674	21 488	6 355	14 994
Fachoberschulen	26	111	2 137	16	982	80	22	122	2 027	459	957
Fachgymnasien	5	-	215	1	26	18	3	25	397	44	132
Fachschulen	48	250	4 364	13	1 099	150	46	384	3 344	801	2 064
Allgemeinbildende und berufliche Schulen	455	3 299	59 744	881	17 988	2 320	1 255	3 801	55 717	22 938	21 357
Nachrichtlich:											
Schulen des Gesundheitswesens 18)	-	-	-	-	-	-	-	-	-	-	-
Sachsen-Anhalt											
Allgemeinbildende Schulen	66	451	9 538	116	1 114	378	333	120	10 070	6 561	767
davon: Schulkindergärten	-	-	-	-	-	-	-	-	-	-	-
Grundschulen	36	188	3 453	22	-	104	129	33	2 849	2 735	189
Schularten mit mehreren Bildungsgängen	10	40	670	2	46	23	23	20	675	433	122
Gymnasien	10	138	4 320	89	972	167	158	52	4 057	2 920	361
Integrierte Gesamtschulen	1	5	101	-	-	2	3	3	54	69	34
Freie Waldorfschulen	3	24	612	3	50	26	20	9	705	404	33
Förderschulen	6	56	382	-	46	56	-	3	1 730	-	28
Abendrealschulen	-	-	-	-	-	-	-	-	-	-	-
Abendgymnasien	-	-	-	-	-	-	-	-	-	-	-
Kollegs	-	-	-	-	-	-	-	-	-	-	-
Berufliche Schulen	76	509	9 445	59	4 186	194	183	636	5 718	4 403	3 610
davon: Teilzeit-Berufsschulen	1	6	104	-	36	1	1	3	30	24	16
Berufsvorbereitungsjahr	-	-	-	-	-	-	-	-	-	-	-
Berufsgrundbildungsjahr in vollzeitschulischer Form	-	-	-	-	-	-	-	-	-	-	-
Berufsfachschulen	56	412	7 807	55	3 634	168	157	545	4 952	3 778	3 095
Fachoberschulen	3	15	235	1	118	4	4	15	118	96	85
Fachgymnasien	-	-	-	-	-	-	-	-	-	-	-
Fachschulen	16	76	1 299	3	398	21	21	73	618	505	414
Allgemeinbildende und berufliche Schulen	142	960	18 983	175	5 300	572	516	756	15 788	10 964	4 377
Nachrichtlich:											
Schulen des Gesundheitswesens	23	59	1 104	7	442	51	-	157	-	-	-
Fußnoten siehe am Ende der Tabelle.											

Private allgemeinbildende und berufliche Schulen 2007/08

1 Schulen, Klassen, Schüler/innen, Absolventen/Abgänger, Lehrkräfte und Unterrichtsstunden nach Schularten und Ländern

1.1 Absolute Werte

Schulart	Schulen	Klassen 1)	Schüler/innen		Absolventen/ Abgänger 2)	Lehrkräfte			Wöchentlich erteilte Unterrichtsstunden der		
			insgesamt	dar.: Ausländer/ innen		vollzeit- beschäftigt	teilzeit- beschäftigt	stunden- weise	vollzeit- beschäftigten	teilzeit- beschäftigten	stunden- weise
Schleswig-Holstein											
Allgemeinbildende Schulen	138	556	12 469	325	1 211	809	403	53	16 861	6 857	361
davon: Schulkindergärten	-	-	-	-	-	-	-	-	-	-	-
Grundschulen	53	142	2 536	70	-	175	65	5	3 586	1 214	38
Hauptschulen	42	88	1 180	45	196	117	34	3	2 352	586	15
Realschulen	9	46	968	34	212	68	43	6	1 376	709	32
Gymnasien	5	38	1 672	110	290	141	48	11	2 213	634	93
Integrierte Gesamtschulen	5	35	682	19	86	23	6	-	499	98	-
Freie Waldorfschulen	11	145	4 863	22	363	213	173	27	5 027	2 964	168
Förderschulen	13	62	568	25	64	72	34	1	1 808	652	15
Abendgymnasien	-	-	-	-	-	-	-	-	-	-	-
Berufliche Schulen	32	115	2 023	96	876	62	51	168	1 521	731	912
davon: Teilzeit-Berufsschulen	-	-	-	-	-	-	-	-	-	-	-
Berufsvorbereitungsjahr	-	-	-	-	-	-	-	-	-	-	-
Berufsgrundbildungsjahr in vollzeitschulischer Form 21)	1	2	11	3	5	-	-	-	-	-	-
Berufsfachschulen	16	68	1 150	69	506	38	24	68	950	414	381
Fachoberschulen 21)	1	1	7	2	5	1	-	1	20	10	8
Fachgymnasien	2	-	94	2	37	6	3	3	165	35	17
Berufsob-/Technische Oberschulen 21)	1	1	7	2	-	-	-	-	20	6	-
Fachschulen	11	43	754	18	323	17	24	96	366	266	506
Allgemeinbildende und berufliche Schulen	170	671	14 492	421	2 087	871	454	221	18 382	7 588	1 273
Nachrichtlich:											
Schulen des Gesundheitswesens 10)	60	223	4 501	112	2 006	-	-	-	-	-	-
Thüringen											
Allgemeinbildende Schulen	71	609	9 704	76	852	502	437	289	11 965	8 568	1 735
davon: Grundschulen	27	109	2 029	7	-	68	70	58	1 756	1 478	308
Schularten mit mehreren Bildungsgängen	8	60	1 015	4	197	63	44	30	1 413	929	156
Gymnasien	7	102	3 091	33	319	103	123	45	2 257	2 203	337
Integrierte Gesamtschulen	1	12	159	23	-	11	13	5	266	248	45
Freie Waldorfschulen	5	38	976	6	64	29	56	21	739	1 102	109
Förderschulen	23	288	2 434	3	272	228	131	130	5 534	2 608	780
Kollegs	-	-	-	-	-	-	-	-	-	-	-
Berufliche Schulen	100	771	13 064	22	4 668	561	292	1 261	12 593	4 469	4 398
davon: Teilzeit-Berufsschulen	12	96	999	2	260	48	11	35	976	164	117
Berufsvorbereitungsjahr	13	46	393	1	290	34	20	46	804	335	234
Berufsfachschulen	53	483	9 229	18	3 599	378	216	988	8 366	3 232	3 239
Fachoberschulen	4	13	223	1	38	8	4	14	176	64	82
Fachgymnasien	-	-	-	-	-	-	-	-	-	-	-
Fachschulen	18	133	2 220	-	481	93	41	178	2 271	674	726
Allgemeinbildende und berufliche Schulen	171	1 380	22 768	98	5 520	1 063	729	1 550	24 558	13 037	6 133
Nachrichtlich:											
Schulen des Gesundheitswesens 22)	-	-	-	-	-	-	-	-	-	-	-

Fußnoten siehe am Ende der Tabelle.

Private allgemeinbildende und berufliche Schulen 2007/08

1 Schulen, Klassen, Schüler/innen, Absolventen/Abgänger, Lehrkräfte und Unterrichtsstunden nach Schularten und Ländern

1.1 Absolute Werte

Schulart	Schulen	Klassen 1)	Schüler/innen		Absolventen/ Abgänger 2)	Lehrkräfte			Wöchentlich erteilte Unterrichtsstunden der		
			insgesamt	dar.: Ausländer/ innen		vollzeit-	teilzeit-	stunden- weise	vollzeit-	teilzeit-	stunden- weise
Deutschland											
Allgemeinbildende Schulen	3 020	27 882	674 892	32 012	70 814	32 101	23 208	10 602	749 080	412 288	71 980
davon: Vorklassen	20	31	662	72	-	16	14	4	331	290	83
Schulkindergärten	132	427	2 796	274	-	350	219	290	10 744	4 702	2 107
Grundschulen	690	3 515	73 979	5 639	-	2 322	2 554	1 036	58 069	51 423	7 040
Schulartunabhängige Orientierungsstufe	93	228	4 617	344	-	204	175	68	4 726	3 489	506
Hauptschulen	231	1 265	25 783	3 538	4 534	1 034	1 044	425	26 079	18 113	3 051
Schularten mit mehreren Bildungsgängen	104	470	8 651	198	735	414	325	414	9 500	6 571	2 018
Realschulen	329	4 121	113 239	3 473	20 066	3 589	2 917	1 292	85 305	53 353	8 948
Gymnasien	439	6 915	269 297	7 271	28 281	11 529	7 126	2 816	255 553	117 712	19 276
Integrierte Gesamtschulen	59	655	16 712	1 636	2 258	718	682	254	15 989	11 040	2 249
Freie Waldorfschulen	199	2 369	78 734	1 554	5 416	3 084	3 085	1 159	69 491	51 404	7 978
Förderschulen	634	7 769	69 143	5 876	6 780	8 652	4 839	1 685	209 468	90 801	12 845
Abendhauptschulen	-	-	-	-	-	-	-	-	-	-	-
Abendrealschulen	47	117	3 980	1 039	1 224	-	18	439	22	256	1 978
Abendgymnasien	29	-	4 735	932	729	162	170	619	3 148	2 439	3 321
Kollegs	14	-	2 564	166	791	27	40	101	655	695	580
Berufliche Schulen	1 926	13 664	237 408	12 079	106 698	7 826	6 201	15 547	181 526	102 788	78 263
davon: Teilzeit-Berufsschulen	195	3 844	43 312	3 318	17 914	1 913	747	1 429	44 165	12 690	9 247
Berufsvorbereitungsjahr	82	561	6 361	583	5 819	236	109	126	5 377	1 843	787
Berufsgrundbildungsjahr in vollzeitschulischer Form	33	132	2 028	155	1 047	80	46	14	1 948	681	90
Berufsaufbauschulen	-	-	-	-	-	-	-	-	-	-	-
Berufsfachschulen	989	6 160	120 813	6 403	56 372	3 689	3 435	9 669	86 598	57 399	48 105
Fachoberschulen	121	529	11 120	287	5 848	301	224	381	7 112	3 872	2 200
Fachgymnasien	54	-	4 762	106	1 199	206	161	202	4 713	2 490	1 052
Berufsober-/Technische Oberschulen	7	7	102	9	63	4	10	5	77	111	24
Fachschulen	394	2 225	44 142	989	16 302	1 176	1 174	3 113	26 593	18 511	13 850
Fachakademien	51	206	4 768	229	2 134	221	295	608	4 943	5 191	2 908
Allgemeinbildende und berufliche Schulen	4 946	41 546	912 300	44 091	177 512	39 927	29 409	26 149	930 606	515 076	150 243
Nachrichtlich:											
Schulen des Gesundheitswesens 23)	1 101	4 180	79 012	4 187	30 236	3 019	1 279	14 004	-	-	-
Früheres Bundesgebiet											
Allgemeinbildende Schulen	2 334	23 782	591 429	28 990	64 849	28 276	19 848	8 803	657 396	347 551	61 336
davon: Vorklassen	20	31	662	72	-	16	14	4	331	290	83
Schulkindergärten	132	427	2 796	274	-	350	219	290	10 744	4 702	2 107
Grundschulen	410	2 111	45 911	4 692	-	1 450	1 471	542	36 720	29 698	4 263
Schulartunabhängige Orientierungsstufe	14	34	577	46	-	30	29	5	713	529	64
Hauptschulen	229	1 256	25 668	3 532	4 468	1 031	1 033	425	26 015	17 848	3 051
Schularten mit mehreren Bildungsgängen	5	51	1 129	84	79	59	25	12	1 460	471	46
Realschulen	310	4 056	111 781	3 351	19 497	3 529	2 849	1 277	83 893	52 130	8 848
Gymnasien	360	6 126	244 074	6 302	25 184	10 444	6 148	2 388	230 533	100 094	16 328
Integrierte Gesamtschulen	38	508	13 595	1 322	1 919	587	539	153	12 823	8 255	1 615
Freie Waldorfschulen	174	2 103	70 923	1 388	4 836	2 777	2 744	1 019	62 347	45 419	7 237
Förderschulen	553	6 962	63 067	5 790	6 122	7 817	4 549	1 531	188 090	84 746	11 823
Abendhauptschulen	-	-	-	-	-	-	-	-	-	-	-
Abendrealschulen	47	117	3 980	1 039	1 224	-	18	439	22	256	1 978
Abendgymnasien	29	-	4 735	932	729	162	170	619	3 148	2 439	3 321
Kollegs	13	-	2 531	166	791	24	40	99	557	674	572
Berufliche Schulen	1 283	8 782	152 024	11 074	72 763	4 945	4 830	8 928	113 534	78 390	41 207
davon: Teilzeit-Berufsschulen	135	3 020	34 273	3 247	14 487	1 382	588	831	31 861	9 736	4 199
Berufsvorbereitungsjahr	35	338	3 753	549	3 117	117	58	32	2 662	865	176
Berufsgrundbildungsjahr in vollzeitschulischer Form	28	107	1 471	149	797	57	42	9	1 309	603	45
Berufsaufbauschulen	-	-	-	-	-	-	-	-	-	-	-
Berufsfachschulen	626	3 210	63 882	5 694	33 763	1 937	2 499	4 736	45 059	41 037	22 345
Fachoberschulen	73	325	7 230	217	4 120	185	168	193	4 119	2 752	808
Fachgymnasien	49	-	4 547	105	1 173	188	158	177	4 316	2 446	920
Berufsober-/Technische Oberschulen	7	7	102	9	63	4	10	5	77	111	24
Fachschulen	279	1 569	31 998	875	13 109	854	1 012	2 337	19 188	15 649	9 782
Fachakademien	51	206	4 768	229	2 134	221	295	608	4 943	5 191	2 908
Allgemeinbildende und berufliche Schulen	3 617	32 564	743 453	40 064	137 612	33 221	24 678	17 731	770 930	425 941	102 543
Nachrichtlich:											
Schulen des Gesundheitswesens 23)	1 003	3 748	70 385	3 986	27 004	2 596	1 097	12 488	-	-	-

Fußnoten siehe am Ende der Tabelle.

Statistisches Bundesamt, Fachserie 11, Reihe 1.1

Private Schulen 2007/08

Private allgemeinbildende und berufliche Schulen 2007/08

1 Schulen, Klassen, Schüler/innen, Absolventen/Abgänger, Lehrkräfte und Unterrichtsstunden nach Schularten und Ländern

1.1 Absolute Werte

Schulart	Schulen	Klassen 1)	Schüler/innen		Absolventen/ Abgänger 2)	Lehrkräfte			Wöchentlich erteilte Unterrichtsstunden der		
			insgesamt	dar.: Ausländer/ innen		vollzeit- beschäftigt	teilzeit- beschäftigt	stunden- weise	vollzeit- beschäftigten Lehrkräfte	teilzeit- beschäftigten Lehrkräfte	stunden- weise
Neue Länder einschl. Berlin											
Allgemeinbildende Schulen	686	4 100	83 463	3 022	5 965	3 825	3 360	1 799	91 684	64 737	10 644
davon: Vorklassen	-	-	-	-	-	-	-	-	-	-	-
Schulkindergärten	-	-	-	-	-	-	-	-	-	-	-
Grundschulen	280	1 404	28 068	947	-	872	1 083	494	21 349	21 725	2 777
Schulartunabhängige Orientierungsstufe	79	194	4 040	298	-	174	146	63	4 013	2 960	442
Hauptschulen	2	9	115	6	66	3	11	-	64	265	-
Schularten mit mehreren Bildungsgängen	99	419	7 522	114	656	355	300	402	8 040	6 100	1 972
Realschulen	19	65	1 458	122	569	60	68	15	1 412	1 223	100
Gymnasien	79	789	25 223	969	3 097	1 085	978	428	25 020	17 618	2 948
Integrierte Gesamtschulen	21	147	3 117	314	339	131	143	101	3 166	2 785	634
Freie Waldorfschulen	25	266	7 811	166	580	307	341	140	7 144	5 985	741
Förderschulen	81	807	6 076	86	658	835	290	154	21 378	6 055	1 022
Abendhauptschulen	-	-	-	-	-	-	-	-	-	-	-
Abendrealschulen	-	-	-	-	-	-	-	-	-	-	-
Abendgymnasien	-	-	-	-	-	-	-	-	-	-	-
Kollegs	1	-	33	-	-	3	-	2	98	21	8
Berufliche Schulen	643	4 882	85 384	1 005	33 935	2 881	1 371	6 619	67 992	24 398	37 056
davon: Teilzeit-Berufsschulen	60	824	9 039	71	3 427	531	159	598	12 304	2 954	5 048
Berufsvorbereitungsjahr	47	223	2 608	34	2 702	119	51	94	2 715	978	611
Berufsgrundbildungsjahr in vollzeitschulischer Form	5	25	557	6	250	23	4	5	639	78	45
Berufsfachschulen	363	2 950	56 931	709	22 609	1 752	936	4 933	41 539	16 362	25 760
Fachoberschulen	48	204	3 890	70	1 728	116	56	188	2 993	1 120	1 392
Fachgymnasien	5	-	215	1	26	18	3	25	397	44	132
Berufsober-/Technische Oberschulen	-	-	-	-	-	-	-	-	-	-	-
Fachschulen	115	656	12 144	114	3 193	322	162	776	7 405	2 862	4 068
Allgemeinbildende und berufliche Schulen	1 329	8 982	168 847	4 027	39 900	6 706	4 731	8 418	159 676	89 135	47 700
Nachrichtlich:											
Schulen des Gesundheitswesens 23)	98	432	8 627	201	3 232	423	182	1 516	-	-	-

- 1) Durch Auflösung der Klassenverbände an Gymnasien, Integrierten Gesamtschulen, Freien Waldorfschulen, Abendgymnasien und Kollegs (Sekundarbereich II) sowie Fachgymnasien entfallen die Klassenangaben.
- 2) Abgangsjahr 2007; ohne Externe (Schulfremdenprüfungen).
- 3) Lehrkräfte und Unterrichtsstunden nach Schularten geschätzt; Nachweis erfolgte zusammen.
- 4) Kein Nachweis nach rechtlichem Status.
- 5) Einschl. Schulen, Lehrkräfte und Unterrichtsstunden des Berufsvorbereitungs- und Berufsgrundbildungsjahres in vollzeitschulischer Form.
- 6) Absolventen/Abgänger einschl. berufsbefähigende und -vorbereitende Lehrgänge an beruflichen Schulen, die noch im Rahmen der allgemeinen Schulpflicht besucht werden.
- 7) Die Aufteilung der Lehrkräfte wurde vom Landesamt Brandenburg rechnerisch ermittelt.
- 8) Lehrkräfte und Unterrichtsstunden werden im Rahmen der Teilzeit- Berufsschulen nachgewiesen.
- 9) Einschl. Schulen des Berufsvorbereitungsjahres.
- 10) Kein Nachweis der Lehrkräfte vorhanden.

- 11) Lehrkräfte teilweise nach Schularten geschätzt.
Unterrichtsstunden nach Beschäftigungsumfang geschätzt.
- 12) Lehrkräfte geschätzt.
- 13) Einschl. vollzeit- und teilzeitbeschäftigter Lehrkräfte.
- 14) Angaben zu Absolventen/Abgänger: Vorjahresdaten.
- 15) Angaben des Vorjahres.
- 16) Lehrkräfte und Unterrichtsstunden einschl. Vorklassen.
- 17) Die Erhebung wurde 1989 eingestellt.
- 18) Nachweis erfolgt bei den Berufsfachschulen.
- 19) Durch Auflösung der Klassenverbände entfallen die Angaben der Klassen.
- 20) Nachweis der Lehrkräfte und Unterrichtsstunden erfolgt bei den Abendgymnasien.
- 21) Lehrkräfte und Unterrichtsstunden wurden schwerpunktmäßig zugeordnet.
- 22) Nachweis erfolgt bei den Berufsfach- und Fachschulen.
- 23) Nachweis der Unterrichtsstunden nicht sinnvoll (unvollständig).
a) Vorjahresdaten.

Private allgemeinbildende und berufliche Schulen 2007/08

1 Schulen, Klassen, Schüler/innen, Absolventen/Abgänger, Lehrkräfte und Unterrichtsstunden nach Schularten und Ländern

1.2 Anteil an öffentlichen und privaten Schulen

Schulart	Schulen	Klassen 1)	Schüler/innen		Absolventen/ Abgänger 2)	Lehrkräfte			Wöchentlich erteilte Unterrichtsstunden der		
			insgesamt	dar.: Ausländer/ innen		vollzeit- beschäftigt	teilzeit- beschäftigt	stunden- weise	vollzeit- beschäftigten Lehrkräfte	teilzeit- beschäftigten Lehrkräfte	stunden- weise
	%										
Baden-Württemberg											
Allgemeinbildende Schulen	10,4	9,3	8,0	3,8	8,1	12,0	9,9	18,1	13,3	10,1	15,3
davon: Schulkindergärten	25,2	42,0	29,5	17,0	-	52,0	45,3	30,9	53,0	45,4	37,4
Grundschulen 3)	2,9	1,8	1,8	0,5	-	1,6	1,6	1,9	2,4	1,8	1,7
Schulartunabhängige Orientierungsstufe	-	-	-	-	-	-	-	-	-	-	-
Hauptschulen 3)	2,8	2,3	2,6	0,7	1,8	1,8	3,6	4,4	2,7	3,8	3,6
Realschulen	10,5	5,1	4,8	1,4	4,3	3,5	5,9	16,6	3,8	6,0	12,3
Gymnasien	14,3	9,9	9,5	5,7	9,9	10,2	9,8	14,9	10,4	9,8	11,9
Integrierte Gesamtschulen	-	-	-	-	-	-	-	-	-	-	-
Freie Waldorfschulen	100	100	100	100	100	100	100	100	100	100	100
Förderschulen	25,9	29,9	26,4	14,2	26,5	33,5	31,2	27,0	37,8	33,8	31,0
Abendrealschulen	100	100	100	100	100	-	100	100	-	100	100
Abendgymnasien	100	-	100	100	100	100	100	100	100	100	100
Kollegs	83,3	-	86,0	87,5	87,6	100	100	66,2	100	100	71,8
Berufliche Schulen	24,7	13,0	9,3	10,0	10,5	7,7	16,6	57,0	8,7	16,8	47,8
davon: Teilzeit-Berufsschulen	10,0	5,5	2,3	3,7	2,5	3,4	7,5	33,5	3,8	7,7	27,3
Berufsvorbereitungsjahr	-	-	-	-	-	-	-	-	-	-	-
Berufsgrundbildungsjahr in vollzeitschulischer Form	-	-	-	-	-	-	-	-	-	-	-
Berufsaufbauschulen	-	-	-	-	-	-	-	-	-	-	-
Berufsfachschulen	46,8	24,2	20,3	19,4	18,9	13,0	25,5	70,4	14,6	25,8	61,3
Fachgymnasien	11,7	-	4,1	2,2	3,3	2,6	5,8	27,7	2,9	5,9	22,2
Berufsober-/Technische Oberschulen	10,5	3,2	1,6	3,2	-	1,5	5,4	20,0	1,9	4,0	15,2
Fachschulen	26,4	32,5	32,1	25,3	28,5	12,1	32,1	62,1	14,3	31,5	58,2
Allgemeinbildende und berufliche Schulen	13,3	10,2	8,3	5,3	9,5	11,1	10,9	27,8	12,3	11,1	21,7
Nachrichtlich:											
Schulen des Gesundheitswesens 4)	-	-	-	-	-	-	-	-	-	-	-
Bayern											
Allgemeinbildende Schulen	13,0	12,1	10,5	8,8	13,1	11,5	14,9	11,5	11,6	15,4	10,7
davon: Grundschulen	5,3	3,1	3,0	5,8	-	2,6	3,2	2,8	2,9	3,7	2,7
Schulartunabhängige Orientierungsstufe	-	-	-	-	-	-	-	-	-	-	-
Hauptschulen	7,7	4,3	4,2	6,0	2,6	2,6	7,5	6,0	2,8	7,9	5,8
Realschulen	30,5	21,7	21,3	14,8	23,7	17,7	31,4	22,9	18,4	33,5	15,7
Gymnasien	16,0	10,6	10,1	6,5	10,7	10,3	15,2	8,3	10,2	16,0	6,0
Integrierte Gesamtschulen	-	-	-	-	-	-	-	-	-	-	-
Freie Waldorfschulen	100	100	100	100	100	100	100	100	100	100	100
Förderschulen	51,5	48,8	44,4	31,0	42,0	45,1	51,0	50,1	46,1	53,3	51,4
Abendrealschulen	25,0	15,8	10,9	3,8	9,5	-	-	61,5	9,6	4,4	51,9
Abendgymnasien	80,0	-	74,5	84,4	76,0	-	75,0	100	-	81,3	100
Kollegs	33,3	-	7,4	3,0	3,7	5,0	5,0	26,3	10,1	7,4	18,3
Berufliche Schulen	31,8	13,1	8,9	11,2	10,3	13,5	29,8	36,7	13,8	30,6	31,4
davon: Teilzeit-Berufsschulen 5)	19,4	8,2	3,8	6,9	4,3	11,5	13,3	9,4	12,0	14,2	8,3
Berufsvorbereitungsjahr	-	51,7	37,7	26,3	36,0	-	-	-	-	-	-
Berufsgrundbildungsjahr in vollzeitschulischer Form	-	6,5	2,9	4,8	2,3	-	-	-	-	-	-
Berufsfachschulen	42,5	39,7	37,5	38,5	37,7	22,4	42,0	59,6	21,3	41,9	51,5
Fachoberschulen	24,1	6,1	4,7	3,1	4,3	3,4	11,3	16,6	3,7	12,8	11,1
Berufsober-/Technische Oberschulen	-	-	-	-	-	-	-	-	-	-	-
Fachschulen	28,3	40,6	39,6	44,2	34,8	32,1	72,2	71,7	29,2	70,4	74,5
Fachakademien	63,8	65,6	63,3	47,5	61,6	53,4	62,9	68,6	52,8	62,1	70,9
Allgemeinbildende und berufliche Schulen	16,1	12,3	10,2	9,3	11,6	11,8	16,4	17,5	11,9	17,0	14,4
Nachrichtlich:											
Schulen des Gesundheitswesens	74,9	71,5	70,3	79,3	75,2	67,3	-	70,7	-	-	-

Fußnoten siehe am Ende der Tabelle.

Private allgemeinbildende und berufliche Schulen 2007/08

1 Schulen, Klassen, Schüler/innen, Absolventen/Abgänger, Lehrkräfte und Unterrichtsstunden nach Schularten und Ländern

1.2 Anteil an öffentlichen und privaten Schulen

Schulart	Schulen	Klassen 1)	Schüler/innen		Absolventen/ Abgänger 2)	Lehrkräfte			Wöchentlich erteilte Unterrichtsstunden der		
			insgesamt	dar.: Ausländer/ innen		vollzeit-	teilzeit-	stunden- weise	vollzeit-	teilzeit-	stunden- weise
	%										
Berlin											
Allgemeinbildende Schulen 6)	11,6	7,2	6,9	3,4	4,5	5,1	14,1	10,4	5,3	14,8	10,4
davon: Vorklassen	-	-	-	-	-	-	-	-	-	-	-
Grundschulen	12,6	7,2	6,9	3,6	-	5,2	14,3	13,7	5,5	14,7	14,4
Schulartunabhängige Orientierungsstufe	10,3	6,1	6,0	2,6	-	4,0	12,4	12,2	4,1	13,7	10,7
Hauptschulen	3,6	1,3	0,9	0,1	1,4	0,2	5,0	-	0,2	6,9	-
Realschulen	16,2	7,5	6,6	3,0	6,3	4,4	21,1	18,6	4,7	21,4	16,0
Gymnasien	13,5	9,3	7,3	5,1	5,1	6,5	13,4	7,7	6,6	14,4	7,7
Integrierte Gesamtschulen	9,6	4,5	3,8	3,4	2,4	2,6	7,5	4,6	2,8	8,0	5,1
Freie Waldorfschulen	100	100	100	100	100	100	100	100	100	100	100
Förderschulen	8,6	5,5	5,1	2,4	3,8	4,8	8,6	2,4	5,5	9,4	2,7
Abendhauptschulen	-	-	-	-	-	-	-	-	-	-	-
Abendrealschulen	-	-	-	-	-	-	-	-	-	-	-
Abendgymnasien	-	-	-	-	-	-	-	-	-	-	-
Kollegs	-	-	-	-	-	-	-	-	-	-	-
Berufliche Schulen	21,7	10,7	8,7	7,2	8,7	7,5	20,9	70,2	6,9	20,5	65,1
davon: Teilzeit-Berufsschulen	9,3	3,8	2,6	1,7	1,9	3,1	3,9	20,2	3,1	4,1	17,6
Berufsvorbereitungsjahr	6,7	2,7	1,9	0,9	2,3	0,9	6,0	66,7	0,9	6,7	51,9
Berufsgrundbildungsjahr in vollzeitschulischer Form	-	-	-	-	-	-	-	-	-	-	-
Berufsfachschulen	42,3	30,4	24,9	14,0	22,8	15,5	40,6	92,2	13,7	38,6	88,9
Fachoberschulen	19,6	15,0	12,9	6,1	12,4	7,1	22,2	74,0	8,4	24,3	70,0
Fachgymnasien	-	-	-	-	-	-	-	-	-	-	-
Berufsob-/Technische Oberschulen	-	-	-	-	-	-	-	-	-	-	-
Fachschulen	40,6	24,2	26,1	35,8	28,5	14,6	38,5	80,5	12,5	35,8	82,9
Allgemeinbildende und berufliche Schulen	13,5	8,1	7,3	3,9	6,6	5,4	15,1	29,6	5,5	15,6	25,8
Nachrichtlich:											
Schulen des Gesundheitswesens	73,0	74,0	74,6	77,5	74,1	68,8	80,0	62,2	-	-	-
Brandenburg											
Allgemeinbildende Schulen	9,8	7,6	5,8	10,0	2,7	8,6	5,5	40,2	8,7	5,6	65,1
davon: Grundschulen 7)	10,2	6,1	5,3	7,8	-	10,9	4,2	21,9	10,2	4,3	44,9
Schulartunabhängige Orientierungsstufe 7)	7,5	4,6	4,0	8,9	-	6,1	2,6	20,1	5,6	2,8	43,6
Schularten mit mehreren Bildungsgängen 7)	11,5	6,5	3,6	20,8	1,9	6,8	2,4	62,7	6,1	2,4	83,2
Realschulen 7)	13,5	5,9	3,2	-	1,4	7,8	0,8	57,1	7,0	1,3	82,4
Gymnasien	18,8	13,5	8,1	11,9	4,8	7,9	9,6	90,5	7,5	10,0	90,9
Integrierte Gesamtschulen 7)	4,1	2,3	1,0	5,1	0,5	1,2	1,4	20,8	1,0	1,5	35,7
Freie Waldorfschulen	100	100	100	100	100	100	100	100	100	100	100
Förderschulen	11,4	12,4	8,9	13,3	5,4	13,7	4,7	19,0	16,6	6,4	57,9
Abendrealschulen 7)	-	-	-	-	-	-	-	-	-	-	-
Abendgymnasien 7)	-	-	-	-	-	-	-	-	-	-	-
Kollegs	-	-	-	-	-	-	-	-	-	-	-
Berufliche Schulen 8)	35,2	13,2	11,4	16,7	11,4	11,6	10,3	97,8	12,0	10,4	98,5
davon: Teilzeit-Berufsschulen	31,7	7,3	4,4	4,5	6,6	11,6	10,3	97,8	12,0	10,4	98,5
Berufsfachschulen	52,5	29,5	32,0	43,2	28,3	-	-	-	-	-	-
Fachoberschulen	15,2	8,7	8,0	13,5	9,2	-	-	-	-	-	-
Fachgymnasien	-	-	-	-	-	-	-	-	-	-	-
Fachschulen	48,4	51,9	52,7	42,9	44,8	-	-	-	-	-	-
Allgemeinbildende und berufliche Schulen	12,4	9,3	7,2	10,5	7,1	9,2	5,8	59,4	9,4	5,9	82,3
Nachrichtlich:											
Schulen des Gesundheitswesens	80,6	74,4	74,8	57,9	80,7	74,8	81,7	64,0	-	-	-

Fußnoten siehe am Ende der Tabelle.

Private allgemeinbildende und berufliche Schulen 2007/08

1 Schulen, Klassen, Schüler/innen, Absolventen/Abgänger, Lehrkräfte und Unterrichtsstunden nach Schularten und Ländern

1.2 Anteil an öffentlichen und privaten Schulen

Schulart	Schulen	Klassen 1)	Schüler/innen		Absolventen/ Abgänger 2)	Lehrkräfte			Wöchentlich erteilte Unterrichtsstunden der		
			insgesamt	dar.: Ausländer/ innen		vollzeit- beschäftigt	teilzeit- beschäftigt	stunden- weise	vollzeit- beschäftigten	teilzeit- beschäftigten	stunden- weise Lehrkräfte
%											
Bremen											
Allgemeinbildende Schulen	10,3	7,9	9,0	3,5	5,8	9,4	7,7	13,8	10,3	7,7	5,8
davon: Schulkindergärten	50,0	33,3	73,7	33,3	-	100	-	-	100	-	-
Grundschulen	9,9	7,2	8,2	3,8	-	9,7	4,7	6,7	10,4	4,8	2,6
Hauptschulen	5,7	2,6	2,1	2,3	2,7	3,9	-	18,2	3,7	-	2,4
Schularten mit mehreren Bildungsgängen	8,6	10,5	11,2	5,0	-	13,8	8,2	22,6	14,9	9,0	8,8
Realschulen	5,7	5,9	6,0	1,3	4,7	6,1	3,3	23,8	6,8	3,6	6,3
Gymnasien	14,6	10,5	9,6	3,7	5,0	10,2	9,8	20,6	12,1	10,6	5,8
Integrierte Gesamtschulen	15,8	5,0	4,0	3,4	11,2	5,6	4,1	5,2	6,2	4,2	9,4
Freie Waldorfschulen	100	100	100	100	100	100	100	100	100	100	100
Förderschulen	3,8	4,6	5,8	0,1	3,7	6,2	3,8	-	6,2	3,4	-
Abendhauptschulen	-	-	-	-	-	-	-	-	-	-	-
Abendrealschulen	-	-	-	-	-	-	-	-	-	-	-
Abendgymnasien	-	-	-	-	-	-	-	-	-	-	-
Berufliche Schulen	4,5	3,7	2,6	0,7	3,1	2,6	3,2	20,1	3,2	4,7	2,1
davon: Teilzeit-Berufsschulen 9)	9,1	3,8	2,6	1,4	3,0	4,2	4,7	42,4	4,6	7,2	5,8
Berufsvorbereitungsjahr	-	10,5	7,2	-	8,2	3,1	10,5	-	3,5	13,9	-
Berufsgrundbildungsjahr in vollzeitschulischer Form	-	-	-	-	-	-	-	-	-	-	-
Berufsfachschulen	-	-	-	-	-	-	-	-	-	-	-
Fachoberschulen	-	-	-	-	-	-	-	-	-	-	-
Fachgymnasien	-	-	-	-	-	-	-	-	-	-	-
Berufsob-/Technische Oberschulen	-	-	-	-	-	-	-	-	-	-	-
Fachschulen	25,0	18,2	19,1	7,1	19,1	12,1	13,3	-	20,6	17,1	-
Allgemeinbildende und berufliche Schulen	9,3	6,6	7,2	3,0	4,3	7,9	7,2	15,1	8,8	7,4	5,0
Nachrichtlich:											
Schulen des Gesundheitswesens 10)	100	100	100	100	100	-	-	-	-	-	-
Hamburg											
Allgemeinbildende Schulen 11)	12,4	9,6	9,9	7,7	7,0	10,6	8,2	26,7	10,6	8,2	25,0
davon: Vorklassen	7,1	7,5	8,6	6,5	-	6,8	6,8	7,1	7,1	7,1	7,1
Schulkindergärten	-	-	-	-	-	-	-	-	-	-	-
Grundschulen	13,4	9,9	10,8	10,7	-	12,8	9,5	21,7	11,6	8,7	17,2
Schulartunabhängige Orientierungsstufe	20,0	7,7	6,2	2,5	-	11,4	9,8	20,0	11,8	8,8	18,1
Hauptschulen	16,7	15,3	15,0	13,5	9,9	14,0	10,2	33,9	13,9	10,0	31,5
Schularten mit mehreren Bildungsgängen	-	-	-	-	-	-	-	-	-	-	-
Realschulen	21,1	19,3	17,1	14,9	15,1	21,4	15,6	44,9	18,4	13,6	39,2
Gymnasien	10,3	8,6	7,5	10,1	7,5	9,3	7,0	17,3	9,1	6,8	16,9
Integrierte Gesamtschulen	5,3	3,6	2,5	0,4	1,6	1,3	1,0	16,6	2,2	1,7	24,6
Freie Waldorfschulen	100	100	100	100	100	100	100	100	100	100	100
Förderschulen	11,4	8,1	8,8	1,1	3,7	10,7	10,9	18,0	13,3	13,5	21,8
Abendhauptschulen	-	-	-	-	-	-	-	-	-	-	-
Abendrealschulen	-	-	-	-	-	-	-	-	-	-	-
Abendgymnasien	33,3	-	17,6	18,2	7,0	-	20,0	72,7	-	12,0	60,7
Kollegs	-	-	-	-	-	-	-	-	-	-	-
Berufliche Schulen 12)	11,4	3,3	3,0	1,6	2,5	2,1	6,2	47,3	2,0	5,5	48,9
davon: Teilzeit-Berufsschulen	10,9	0,8	0,8	1,2	0,1	0,8	2,6	64,0	0,6	1,6	48,6
Berufsvorbereitungsjahr	-	-	-	-	-	-	-	-	-	-	-
Berufsfachschulen	22,2	8,0	8,1	2,8	6,6	4,1	8,6	49,4	3,6	10,1	48,8
Fachoberschulen	-	-	-	-	-	-	-	-	-	-	-
Fachgymnasien	-	-	-	-	-	-	-	-	-	-	-
Fachschulen	29,4	22,8	17,5	5,7	18,2	10,4	35,9	35,4	11,0	29,2	49,0
Allgemeinbildende und berufliche Schulen	12,2	7,8	8,2	6,5	4,1	8,8	7,9	31,7	8,5	8,0	27,4
Nachrichtlich:											
Schulen des Gesundheitswesens 13)	70,8	78,1	82,5	14,0	89,4	-	-	90,5	-	-	-

Fußnoten siehe am Ende der Tabelle.

Statistisches Bundesamt, Fachserie 11, Reihe 1.1
Private Schulen 2007/08

Private allgemeinbildende und berufliche Schulen 2007/08

1 Schulen, Klassen, Schüler/innen, Absolventen/Abgänger, Lehrkräfte und Unterrichtsstunden nach Schularten und Ländern

1.2 Anteil an öffentlichen und privaten Schulen

Schulart	Schulen	Klassen 1)	Schüler/innen		Absolventen/ Abgänger 2)	Lehrkräfte			Wöchentlich erteilte Unterrichtsstunden der		
			insgesamt	dar.: Ausländer/ innen		vollzeit- beschäftigt	teilzeit- beschäftigt	stunden- weise	vollzeit- beschäftigten Lehrkräfte	teilzeit- beschäftigten Lehrkräfte	stunden- weise
%											
Hessen 14)											
Allgemeinbildende Schulen	5,9	5,3	5,9	2,0	5,9	7,0	7,2	8,6	7,1	6,7	11,0
davon: Vorklassen	9,3	5,5	4,4	6,3	-	-	-	-	-	-	-
Schulkindergärten 15)	2,6	2,7	2,2	0,6	-	1,1	-	-	1,0	-	-
Grundschulen 16)	3,1	1,8	1,6	1,6	-	2,5	3,2	3,7	2,4	3,0	4,3
Schulartunabhängige Orientierungsstufe	8,3	3,3	2,3	1,1	-	2,6	4,2	1,9	3,0	4,5	3,7
Hauptschulen	0,7	0,3	0,2	0,0	0,1	0,8	1,4	0,9	1,1	1,7	2,5
Realschulen	6,8	5,0	5,0	0,9	3,9	5,5	1,9	2,9	5,7	2,1	5,6
Gymnasien	12,9	11,0	10,6	4,5	12,0	11,9	11,1	11,2	11,5	10,3	18,3
Integrierte Gesamtschulen	8,8	1,8	1,5	0,2	1,2	2,5	4,1	8,4	2,3	3,8	9,4
Freie Waldorfschulen	100	100	100	100	100	100	100	100	100	100	100
Förderschulen	13,4	12,6	14,1	5,8	14,1	11,0	12,3	9,4	12,2	13,2	12,1
Abendhauptschulen	-	-	-	-	-	-	-	-	-	-	-
Abendrealschulen	-	-	-	-	-	-	-	-	-	-	-
Abendgymnasien	10,0	-	6,0	9,1	4,6	-	-	81,7	-	-	85,1
Kollegs	-	-	-	-	3,8	-	16,7	-	-	22,6	-
Berufliche Schulen	10,1	2,8	2,8	1,0	2,5	3,4	6,7	25,2	2,7	5,7	18,0
davon: Teilzeit-Berufsschulen	6,0	0,7	1,0	0,2	1,0	0,9	1,7	14,7	0,7	1,5	12,3
Berufsvorbereitungsjahr	3,3	1,2	1,0	0,5	0,1	-	-	2,7	-	-	6,4
Berufsgrundbildungsjahr in vollzeitschulischer Form	1,3	2,2	1,0	0,3	1,1	1,0	2,2	7,3	0,7	1,6	4,8
Berufsfachschulen	14,6	6,3	5,5	1,6	6,2	5,1	9,5	30,9	4,0	8,3	21,2
Fachoberschulen	7,4	3,0	1,9	0,8	1,4	1,7	3,4	12,7	1,4	3,0	8,2
Fachgymnasien	6,1	-	1,5	0,8	1,4	1,3	2,9	10,4	1,1	2,3	6,5
Fachschulen	25,2	19,0	19,5	9,4	16,3	19,6	33,6	67,4	16,3	29,6	55,2
Allgemeinbildende und berufliche Schulen	6,7	4,7	5,2	1,8	4,1	6,4	7,1	11,5	6,3	6,6	12,2
Nachrichtlich:											
Schulen des Gesundheitswesens 17)	-	-	-	-	-	-	-	-	-	-	-
Mecklenburg-Vorpommern											
Allgemeinbildende Schulen	13,8	7,7	6,8	4,0	2,8	14,4	4,4	86,4	15,5	4,5	81,0
davon: Schulkindergärten	-	-	-	-	-	-	-	-	-	-	-
Grundschulen	13,8	7,8	8,1	2,6	-	27,0	6,5	92,1	25,9	6,0	88,2
Hauptschulen	-	-	-	-	-	-	-	-	-	-	-
Schularten mit mehreren Bildungsgängen	14,0	4,4	4,1	2,6	0,4	9,8	2,3	91,6	11,5	2,5	87,4
Realschulen	-	-	-	-	1,5	-	-	-	-	-	-
Gymnasien	10,7	6,6	4,1	2,9	3,9	21,1	2,1	44,4	25,6	2,2	44,4
Integrierte Gesamtschulen	47,4	23,2	17,5	5,4	4,7	37,2	12,9	98,7	42,0	13,7	96,8
Freie Waldorfschulen	100	100	100	100	100	100	100	100	100	100	100
Förderschulen	10,7	7,9	6,5	6,4	4,7	7,6	5,7	50,0	8,1	5,5	73,3
Abendgymnasien	-	-	-	-	-	-	-	-	-	-	-
Berufliche Schulen	18,8	8,2	7,3	11,4	6,4	9,9	10,0	79,4	9,3	13,2	83,9
davon: Teilzeit-Berufsschulen	6,3	0,4	0,2	-	0,1	0,3	-	17,9	0,2	-	18,3
Berufsvorbereitungsjahr	3,4	0,4	0,4	-	0,3	0,6	2,3	40,0	0,3	1,0	48,3
Berufsfachschulen	44,8	42,1	40,0	60,0	38,2	33,3	34,8	87,6	31,4	46,4	92,5
Fachoberschulen	-	-	-	-	-	-	-	-	-	-	-
Fachgymnasien	-	-	-	-	-	-	-	-	-	-	-
Fachschulen	22,7	14,4	12,2	-	10,9	20,0	12,1	89,5	18,7	16,3	93,3
Allgemeinbildende und berufliche Schulen	14,8	7,8	6,9	4,7	4,8	12,6	4,7	82,6	12,9	4,8	82,6
Nachrichtlich:											
Schulen des Gesundheitswesens 18)	-	-	-	-	-	-	-	-	-	-	-
Fußnoten siehe am Ende der Tabelle.											

Fußnoten siehe am Ende der Tabelle.

Private allgemeinbildende und berufliche Schulen 2007/08

1 Schulen, Klassen, Schüler/innen, Absolventen/Abgänger, Lehrkräfte und Unterrichtsstunden nach Schularten und Ländern

1.2 Anteil an öffentlichen und privaten Schulen

Schulart	Schulen	Klassen 1)	Schüler/innen		Absolventen/ Abgänger 2)	Lehrkräfte			Wöchentlich erteilte Unterrichtsstunden der		
			insgesamt	dar.: Ausländer/ innen		vollzeit- beschäftigt	teilzeit- beschäftigt	stunden- weise	vollzeit- beschäftigten Lehrkräfte	teilzeit- beschäftigten Lehrkräfte	stunden- weise
	%										
Niedersachsen											
Allgemeinbildende Schulen	4,6	5,2	5,2	2,5	5,7	6,7	5,0	14,4	6,6	5,3	13,5
davon: Schulkindergärten	-	-	-	-	-	-	-	-	-	-	-
Grundschulen	1,0	0,5	0,4	0,3	-	0,5	0,3	1,8	0,6	0,4	1,8
Hauptschulen	3,9	3,9	4,1	2,1	3,9	3,6	8,0	12,3	3,4	5,3	8,7
Realschulen	5,2	4,2	4,3	2,9	3,7	3,6	2,9	9,5	3,9	5,3	10,0
Gymnasien	11,8	9,1	8,8	4,7	9,6	9,9	8,2	14,1	9,7	9,3	14,4
Integrierte Gesamtschulen	12,5	7,9	6,0	11,1	2,7	4,4	8,5	28,4	5,0	10,4	28,4
Freie Waldorfschulen	100	100	100	100	100	100	100	100	100	100	100
Förderschulen	16,9	15,0	12,2	4,8	7,8	13,6	10,0	20,9	15,9	12,3	20,6
Abendgymnasien	-	-	-	-	-	-	-	-	-	-	-
Kollegs	-	-	-	-	-	-	-	-	-	-	-
Berufliche Schulen	17,6	7,0	6,4	5,0	6,3	5,0	15,3	48,5	5,2	17,0	41,7
davon: Teilzeit-Berufsschulen	2,9	0,3	0,2	0,1	0,2	0,5	0,2	1,1	0,5	0,2	0,8
Berufsvorbereitungsjahr	4,4	5,0	3,8	4,0	3,4	6,0	6,0	13,5	5,8	6,6	10,4
Berufsgrundbildungsjahr in vollzeitschulischer Form	2,1	0,8	0,2	0,2	0,2	0,6	-	-	0,6	-	0,0
Berufsfachschulen	45,6	21,9	20,5	11,3	13,2	11,7	26,8	71,8	12,0	29,3	65,8
Fachoberschulen	11,0	11,0	11,3	10,3	9,4	6,3	16,1	35,0	6,7	17,9	28,8
Fachgymnasien	-	-	-	-	-	-	-	-	-	-	-
Berufsober-/Technische Oberschulen	5,9	4,3	5,4	-	6,7	-	15,4	33,3	0,4	15,5	31,3
Fachschulen	31,0	31,7	31,8	28,4	29,4	16,4	44,6	89,9	16,4	47,6	87,1
Allgemeinbildende und berufliche Schulen	7,2	5,6	5,5	2,9	6,0	6,3	6,3	29,0	6,3	6,6	22,3
Nachrichtlich:											
Schulen des Gesundheitswesens 10)	90,5	90,9	90,9	86,9	89,8	-	-	-	-	-	-
Nordrhein-Westfalen											
Allgemeinbildende Schulen	5,4	6,0	7,3	2,2	8,6	7,8	8,4	6,1	8,0	7,9	5,7
davon: Schulkindergärten	-	-	-	-	-	-	-	-	-	-	-
Grundschulen	1,0	0,8	0,7	0,5	-	0,6	1,1	0,5	0,7	1,1	0,5
Hauptschulen	1,1	0,7	0,7	0,3	0,6	0,5	1,2	0,7	0,6	1,1	0,7
Realschulen	8,3	6,7	7,1	1,6	6,5	6,7	7,7	6,7	6,8	7,6	5,8
Gymnasien	17,5	15,6	16,4	7,6	17,6	16,5	15,5	13,7	17,4	15,5	13,0
Integrierte Gesamtschulen	7,3	4,2	3,8	2,6	4,0	3,2	6,9	3,3	3,2	6,3	3,1
Freie Waldorfschulen	100	100	100	100	100	100	100	100	100	100	100
Förderschulen	10,6	10,8	9,4	4,8	7,4	12,9	11,8	4,1	14,1	11,7	3,0
Abendrealschulen 19) 20)	6,7	-	11,3	13,8	16,4	-	-	-	-	-	-
Abendgymnasien 20)	10,7	-	7,0	6,1	7,2	12,3	19,5	9,5	12,6	18,6	6,0
Kollegs 20)	20,8	-	20,4	20,1	25,2	-	-	-	-	-	-
Berufliche Schulen 12)	15,3	7,9	7,0	4,0	7,4	7,9	15,3	15,3	7,9	14,7	13,7
davon: Teilzeit-Berufsschulen	12,2	5,7	3,9	3,3	4,6	5,4	6,1	4,7	5,4	5,7	4,2
Berufsvorbereitungsjahr	13,0	17,5	13,4	8,1	10,2	14,7	19,9	20,8	14,8	18,9	19,9
Berufsgrundbildungsjahr in vollzeitschulischer Form	8,4	8,2	6,1	3,8	3,8	4,2	10,1	9,0	4,2	9,7	7,8
Berufsfachschulen	20,8	8,6	8,7	4,0	7,7	6,6	18,0	12,9	6,6	17,4	11,5
Fachoberschulen	14,6	12,6	13,5	3,8	13,2	10,5	21,0	14,3	10,6	20,3	12,3
Fachgymnasien	11,5	-	8,9	1,9	7,7	7,1	12,1	5,3	7,1	11,6	4,5
Fachschulen	22,9	23,0	24,4	14,5	26,0	24,8	40,1	59,7	25,0	39,2	56,8
Allgemeinbildende und berufliche Schulen	7,4	6,5	7,3	2,5	7,9	7,8	9,2	7,2	8,0	8,6	6,7
Nachrichtlich:											
Schulen des Gesundheitswesens	71,1	74,1	75,1	78,1	73,7	68,7	77,3	67,0	-	-	-

Fußnoten siehe am Ende der Tabelle.

Private allgemeinbildende und berufliche Schulen 2007/08

1 Schulen, Klassen, Schüler/innen, Absolventen/Abgänger, Lehrkräfte und Unterrichtsstunden nach Schularten und Ländern

1.2 Anteil an öffentlichen und privaten Schulen

Schulart	Schulen	Klassen 1)	Schüler/innen		Absolventen/ Abgänger 2)	Lehrkräfte			Wöchentlich erteilte Unterrichtsstunden der		
			insgesamt	dar.: Ausländer/ innen		vollzeit- beschäftigt	teilzeit- beschäftigt	stunden- weise	vollzeit- beschäftigten Lehrkräfte	teilzeit- beschäftigten Lehrkräfte	stunden- weise
%											
Rheinland-Pfalz											
Allgemeinbildende Schulen	5,7	6,4	7,0	2,4	7,6	6,9	8,1	5,9	7,2	8,8	5,6
davon: Schulkindergärten	-	-	-	-	-	-	-	-	-	-	-
Grundschulen	2,1	1,5	1,5	0,9	-	1,6	1,5	0,8	1,7	1,7	0,8
Hauptschulen	6,8	5,0	5,3	1,4	3,8	4,3	5,6	4,2	4,7	5,9	4,8
Schularten mit mehreren Bildungsgängen	-	-	-	-	-	-	-	-	-	-	-
Realschulen	11,1	7,0	7,3	1,6	7,7	6,3	9,8	9,2	6,5	9,5	8,5
Gymnasien	17,0	13,1	13,8	6,8	13,8	14,0	14,4	15,8	14,1	15,3	13,6
Integrierte Gesamtschulen	-	-	-	-	-	-	-	-	-	-	-
Freie Waldorfschulen	100	100	100	100	100	100	100	100	100	100	100
Förderschulen	16,3	20,7	15,9	9,2	14,7	14,9	10,9	16,2	19,3	15,4	16,2
Kollegs	33,3	-	34,6	70,6	32,1	36,2	35,5	-	34,9	44,3	-
Berufliche Schulen 12)	12,4	6,5	5,1	4,6	5,3	6,2	14,3	9,9	6,0	14,3	6,7
davon: Teilzeit-Berufsschulen	6,8	3,8	1,7	1,9	1,5	5,1	3,5	5,7	5,0	3,7	3,6
Berufsvorbereitungsjahr	9,7	8,2	7,2	3,9	4,9	5,4	11,5	8,8	5,4	10,9	5,7
Berufsfachschulen	23,5	10,9	10,8	7,9	8,6	7,3	21,8	12,1	7,0	21,7	8,6
Fachgymnasien	-	-	-	-	-	-	-	-	-	-	-
Berufsober-/Technische Oberschulen	3,4	1,5	1,0	2,2	1,2	1,9	8,3	2,6	0,8	5,6	1,1
Fachschulen	23,5	20,2	22,1	15,0	21,3	17,0	42,0	29,8	16,5	41,6	22,5
Allgemeinbildende und berufliche Schulen	7,0	6,4	6,6	2,8	6,4	6,8	8,8	6,6	7,0	9,3	5,9
Nachrichtlich:											
Schulen des Gesundheitswesens	71,1	72,3	28,5	71,7	73,3	53,4	84,0	57,7	-	-	-
Saarland											
Allgemeinbildende Schulen	7,8	8,0	9,0	6,5	8,8	9,1	9,2	7,7	8,4	7,7	8,2
davon: Schulkindergärten 10)	6,9	7,7	13,3	18,8	-	-	-	-	1,3	0,5	-
Grundschulen	1,9	1,4	1,5	1,6	-	1,6	1,0	0,4	1,5	0,7	0,8
Hauptschulen	100	100	100	100	100	100	100	100	100	100	100
Schularten mit mehreren Bildungsgängen	3,9	2,1	1,8	0,2	1,5	2,0	2,5	-	2,1	2,9	-
Realschulen	100	100	100	100	100	100	100	100	100	100	100
Gymnasien	17,1	17,1	17,1	33,0	18,6	15,4	17,8	47,1	14,4	15,5	33,3
Integrierte Gesamtschulen	-	-	-	-	-	-	-	-	-	-	-
Freie Waldorfschulen	100	100	100	100	100	100	100	100	100	100	100
Förderschulen	14,6	15,8	10,1	11,6	6,4	7,1	3,3	5,4	7,1	2,9	2,0
Abendrealschulen	-	-	-	-	-	-	-	-	-	-	-
Abendgymnasien	-	-	-	-	-	-	-	-	-	-	-
Kollegs	-	-	-	-	-	-	-	-	-	-	-
Berufliche Schulen	9,2	6,3	4,3	2,0	3,6	3,3	4,0	57,1	3,7	3,5	47,4
davon: Teilzeit-Berufsschulen	7,9	4,1	1,4	1,0	1,7	3,2	6,6	-	3,6	5,4	-
Berufsvorbereitungsjahr	-	-	-	-	-	-	-	-	-	-	-
Berufsgrundbildungsjahr in vollzeitschulischer Form	8,3	5,9	1,5	-	1,3	2,7	5,9	-	3,6	3,6	-
Berufsfachschulen	2,5	2,7	2,8	0,2	1,7	2,4	2,9	-	3,1	2,5	-
Fachoberschulen	8,8	3,9	3,5	2,5	2,2	1,6	-	84,4	1,7	1,4	76,0
Fachgymnasien	-	-	-	-	-	-	-	-	-	-	-
Fachschulen	53,8	58,8	55,3	56,3	41,7	20,0	9,1	67,2	21,9	7,7	59,1
Allgemeinbildende und berufliche Schulen	8,3	7,5	7,8	5,5	5,9	8,0	8,7	25,5	7,6	7,3	21,3
Nachrichtlich:											
Schulen des Gesundheitswesens	74,3	75,2	75,5	89,1	82,2	76,5	-	68,8	-	-	-
Fußnoten siehe am Ende der Tabelle.											

Fußnoten siehe am Ende der Tabelle.

Private allgemeinbildende und berufliche Schulen 2007/08

1 Schulen, Klassen, Schüler/innen, Absolventen/Abgänger, Lehrkräfte und Unterrichtsstunden nach Schularten und Ländern

1.2 Anteil an öffentlichen und privaten Schulen

Schulart	Schulen	Klassen 1)	Schüler/innen		Absolventen/ Abgänger 2)	Lehrkräfte			Wöchentlich erteilte Unterrichtsstunden der		
			insgesamt	dar.: Ausländer/ innen		vollzeit- beschäftigt	teilzeit- beschäftigt	stunden- weise	vollzeit- beschäftigten Lehrkräfte	teilzeit- beschäftigten Lehrkräfte	stunden- weise
	%										
Sachsen											
Allgemeinbildende Schulen	9,9	6,4	6,1	8,1	2,4	4,7	5,8	26,1	6,1	6,3	31,5
davon: Grundschulen	7,8	5,7	5,7	7,9	-	9,2	4,1	16,1	10,4	4,0	22,8
Schularten mit mehreren Bildungsgängen	11,5	4,8	4,4	1,0	1,6	2,3	5,6	37,9	3,1	8,6	41,0
Gymnasien	14,3	8,4	7,2	14,1	3,3	4,9	8,3	29,9	6,6	10,1	33,4
Freie Waldorfschulen	100	100	100	100	100	100	100	100	100	100	100
Förderschulen	11,9	7,5	5,1	3,7	3,6	6,0	14,0	17,5	6,3	15,3	28,8
Abendrealschulen	-	-	-	-	-	-	-	-	-	-	-
Abendgymnasien	-	-	-	-	-	-	-	-	-	-	-
Kollegs	25,0	-	3,4	-	-	3,9	-	100	6,4	11,2	100
Berufliche Schulen	37,5	30,7	25,4	28,9	27,2	24,9	35,6	90,7	24,6	39,1	93,0
davon: Teilzeit-Berufsschulen	20,1	9,1	4,5	4,8	4,9	7,8	9,1	62,7	8,4	11,3	60,8
Berufsvorbereitungsjahr	19,5	37,9	33,8	13,4	33,4	36,3	48,2	95,5	25,9	53,3	94,6
Berufsgrundbildungsjahr in vollzeitschulischer Form	7,2	15,7	19,0	12,8	8,3	12,8	10,0	38,5	11,6	11,9	58,4
Berufsfachschulen	69,2	73,8	72,2	70,6	72,4	55,7	70,7	93,4	55,9	72,3	96,2
Fachoberschulen	33,8	29,8	27,4	25,8	24,1	21,7	25,6	92,4	21,4	34,0	93,3
Fachgymnasien	9,4	-	2,4	0,9	1,0	2,6	1,8	55,6	2,6	2,2	61,7
Fachschulen	55,8	59,1	55,6	76,5	47,2	45,9	45,1	85,1	42,3	50,9	87,6
Allgemeinbildende und berufliche Schulen	19,6	14,8	12,7	10,6	16,9	9,5	9,1	69,4	11,4	9,5	77,0
Nachrichtlich:											
Schulen des Gesundheitswesens 18)	-	-	-	-	-	-	-	-	-	-	-
Sachsen-Anhalt											
Allgemeinbildende Schulen	6,8	4,8	5,2	3,1	3,2	2,7	5,9	26,2	3,8	9,6	29,2
davon: Schulkindergärten	-	-	-	-	-	-	-	-	-	-	-
Grundschulen	6,5	5,1	5,2	1,5	-	2,5	8,4	16,4	3,4	15,7	19,0
Schularten mit mehreren Bildungsgängen	5,5	1,6	1,4	0,2	0,3	0,6	1,2	41,7	0,9	2,0	39,2
Gymnasien	11,9	9,1	8,4	11,2	6,1	4,8	10,2	38,2	6,4	13,8	40,7
Integrierte Gesamtschulen	25,0	5,9	4,4	-	-	1,2	6,4	50,0	1,8	10,5	54,8
Freie Waldorfschulen	100	100	100	100	100	100	100	100	100	100	100
Förderschulen	4,7	3,5	2,7	-	1,9	2,6	-	5,3	3,8	-	8,5
Abendrealschulen	-	-	-	-	-	-	-	-	-	-	-
Abendgymnasien	-	-	-	-	-	-	-	-	-	-	-
Kollegs	-	-	-	-	-	-	-	-	-	-	-
Berufliche Schulen	24,4	13,6	11,9	13,7	12,8	8,3	28,5	73,6	10,6	34,3	90,1
davon: Teilzeit-Berufsschulen	2,9	0,3	0,2	-	0,2	0,1	0,5	3,3	0,1	0,7	9,4
Berufsvorbereitungsjahr	-	-	-	-	-	-	-	-	-	-	-
Berufsgrundbildungsjahr in vollzeitschulischer Form	-	-	-	-	-	-	-	-	-	-	-
Berufsfachschulen	39,2	49,5	46,1	42,3	45,6	26,9	61,6	92,1	32,3	67,9	97,4
Fachoberschulen	7,0	10,9	7,9	2,6	6,1	3,3	12,9	50,0	4,3	16,3	76,6
Fachgymnasien	-	-	-	-	-	-	-	-	-	-	-
Fachschulen	50,0	52,1	49,0	75,0	45,4	24,1	63,6	93,6	30,8	72,3	97,9
Allgemeinbildende und berufliche Schulen	11,1	7,3	7,2	4,3	7,8	3,5	8,2	57,2	4,9	13,5	66,0
Nachrichtlich:											
Schulen des Gesundheitswesens	54,8	42,4	45,6	70,0	48,3	37,8	-	42,2	-	-	-
Fußnoten siehe am Ende der Tabelle.											

Fußnoten siehe am Ende der Tabelle.

Private allgemeinbildende und berufliche Schulen 2007/08

1 Schulen, Klassen, Schüler/innen, Absolventen/Abgänger, Lehrkräfte und Unterrichtsstunden nach Schularten und Ländern

1.2 Anteil an öffentlichen und privaten Schulen

Schulart	Schulen	Klassen 1)	Schüler/innen		Absolventen/ Abgänger 2)	Lehrkräfte			Wöchentlich erteilte Unterrichtsstunden der		
			insgesamt	dar.: Ausländer/ innen		vollzeit- beschäftigt	teilzeit- beschäftigt	stunden- weise	vollzeit- beschäftigten Lehrkräfte	teilzeit- beschäftigten Lehrkräfte	stunden- weise
	%										
Schleswig-Holstein											
Allgemeinbildende Schulen	9,9	4,0	3,7	2,1	3,6	6,2	4,1	3,0	5,7	4,0	2,0
davon: Schulkindergärten	-	-	-	-	-	-	-	-	-	-	-
Grundschulen	8,3	2,6	2,2	1,2	-	5,2	1,6	1,2	4,4	1,6	0,9
Hauptschulen	14,9	5,0	3,2	1,3	1,7	6,5	4,2	1,4	5,4	3,8	0,7
Realschulen	5,1	1,7	1,5	1,3	2,0	2,9	2,8	1,7	2,6	2,6	0,9
Gymnasien	4,6	1,6	1,9	5,4	3,9	4,1	2,3	2,2	3,0	1,9	1,9
Integrierte Gesamtschulen	19,2	6,2	4,1	2,8	3,9	3,0	1,2	-	2,9	1,2	-
Freie Waldorfschulen	100	100	100	100	100	100	100	100	100	100	100
Förderschulen	8,4	6,0	5,6	3,2	3,7	6,8	5,9	0,6	8,0	6,5	0,9
Abendgymnasien	-	-	-	-	-	-	-	-	-	-	-
Berufliche Schulen	10,6	2,6	2,1	3,2	2,0	2,2	4,4	27,6	2,4	4,1	20,1
davon: Teilzeit-Berufsschulen	-	-	-	-	-	-	-	-	-	-	-
Berufsvorbereitungsjahr	-	-	-	-	-	-	-	-	-	-	-
Berufsgrundbildungsjahr in vollzeitschulischer Form 21)	100	8,3	2,3	37,5	1,1	-	-	-	-	-	-
Berufsfachschulen	11,5	9,9	7,4	7,8	6,5	6,1	6,7	37,0	6,1	7,3	26,5
Fachoberschulen 21)	3,2	1,9	0,6	8,0	0,4	4,0	-	12,5	1,5	2,7	8,2
Fachgymnasien	6,9	-	1,2	0,8	1,4	1,6	1,5	7,3	2,0	1,1	3,9
Berufsober-/Technische Oberschulen 21)	6,3	4,2	1,6	33,3	-	-	-	-	3,5	3,6	-
Fachschulen	22,4	21,0	18,5	10,7	17,4	10,4	25,5	75,0	9,7	18,8	73,0
Allgemeinbildende und berufliche Schulen	10,0	3,6	3,4	2,3	2,7	5,5	4,1	9,3	5,1	4,0	5,7
Nachrichtlich:											
Schulen des Gesundheitswesens 10)	81,1	86,8	86,4	74,2	90,9	-	-	-	-	-	-
Thüringen											
Allgemeinbildende Schulen	7,7	6,9	5,5	3,2	3,5	12,0	2,8	21,9	15,7	3,6	18,9
davon: Grundschulen	5,7	3,3	3,1	0,8	-	5,2	1,7	12,5	7,3	2,2	8,3
Schularten mit mehreren Bildungsgängen	3,3	2,5	2,3	0,5	1,5	6,3	0,9	17,5	8,4	1,3	13,0
Gymnasien	7,1	6,7	6,1	5,8	3,5	10,4	2,9	16,5	13,2	3,3	17,0
Integrierte Gesamtschulen	14,3	7,5	4,6	23,0	-	19,6	4,0	21,7	24,0	4,8	26,2
Freie Waldorfschulen	100	100	100	100	100	100	100	100	100	100	100
Förderschulen	24,5	21,6	19,6	3,4	14,6	28,8	9,0	35,4	34,0	10,8	38,5
Kollegs	-	-	-	-	-	-	-	-	-	-	-
Berufliche Schulen	28,7	16,6	15,4	12,2	14,6	17,7	18,1	83,7	19,2	17,0	80,0
davon: Teilzeit-Berufsschulen	13,6	3,5	2,1	2,6	1,7	4,1	2,2	37,6	4,1	1,8	25,5
Berufsvorbereitungsjahr	24,1	15,1	11,7	3,8	9,3	16,3	14,4	88,5	17,8	16,0	85,1
Berufsfachschulen	50,0	41,5	43,7	35,3	39,2	34,8	34,9	87,4	36,4	31,8	86,7
Fachoberschulen	9,1	8,9	7,7	25,0	2,2	5,3	4,5	60,9	6,0	5,9	61,2
Fachgymnasien	-	-	-	-	-	-	-	-	-	-	-
Fachschulen	51,4	45,9	43,2	-	34,8	37,3	35,3	92,2	42,1	45,1	92,7
Allgemeinbildende und berufliche Schulen	13,4	10,3	8,7	3,8	9,8	14,5	4,3	54,8	17,3	4,9	41,7
Nachrichtlich:											
Schulen des Gesundheitswesens 22)	-	-	-	-	-	-	-	-	-	-	-

Fußnoten siehe am Ende der Tabelle.

Private allgemeinbildende und berufliche Schulen 2007/08

1 Schulen, Klassen, Schüler/innen, Absolventen/Abgänger, Lehrkräfte und Unterrichtsstunden nach Schularten und Ländern

1.2 Anteil an öffentlichen und privaten Schulen

Schulart	Schulen	Klassen 1)	Schüler/innen		Absolventen/ Abgänger 2)	Lehrkräfte			Wöchentlich erteilte Unterrichtsstunden der		
			insgesamt	dar.: Ausländer/ innen		vollzeit- beschäftigt	teilzeit- beschäftigt	stunden- weise	vollzeit- beschäftigten Lehrkräfte	teilzeit- beschäftigten Lehrkräfte	stunden- weise
%											
Deutschland											
Allgemeinbildende Schulen	8,5	7,4	7,3	3,8	7,4	8,3	8,3	13,0	8,7	8,5	12,2
davon: Vorklassen	7,6	7,0	7,5	6,4	-	6,8	6,8	7,1	7,1	7,1	7,1
Schulkindergärten	9,9	20,4	14,5	8,7	-	26,0	28,8	30,1	29,6	29,6	35,9
Grundschulen	4,1	2,5	2,4	1,9	-	2,6	2,6	3,7	2,8	2,8	3,7
Schulartunabhängige Orientierungsstufe	8,8	5,0	4,5	2,5	-	4,3	5,5	11,2	4,3	5,9	14,1
Hauptschulen	5,0	2,9	2,9	2,1	2,0	2,3	4,7	5,1	2,4	4,6	5,1
Schularten mit mehreren Bildungsgängen	8,1	3,2	2,9	1,5	1,0	2,4	2,1	31,8	3,0	2,8	24,0
Realschulen	11,9	8,7	8,9	3,4	8,5	7,9	9,8	14,5	8,1	10,5	12,1
Gymnasien	14,3	11,1	10,9	6,8	10,5	11,2	10,7	13,2	11,6	11,0	11,9
Integrierte Gesamtschulen	8,8	4,1	3,3	2,3	2,6	2,9	5,1	8,9	3,0	5,1	11,0
Freie Waldorfschulen	100	100	100	100	100	100	100	100	100	100	100
Förderschulen	18,9	19,2	17,3	9,8	13,6	18,3	19,8	24,6	20,2	22,0	27,3
Abendhauptschulen	-	-	-	-	-	-	-	-	-	-	-
Abendrealschulen	37,6	33,1	18,6	22,7	20,1	-	16,5	98,2	0,6	12,7	96,8
Abendgymnasien	29,0	-	24,7	38,8	17,4	9,5	20,9	92,0	9,6	20,4	89,8
Kollegs	21,5	-	14,5	16,2	16,9	4,9	12,8	55,5	5,7	14,0	55,6
Berufliche Schulen	21,4	10,5	8,5	6,4	8,9	9,0	16,9	51,6	9,3	17,7	45,8
davon: Teilzeit-Berufsschulen	11,8	4,5	2,5	3,4	3,0	5,3	5,9	19,2	5,5	6,3	19,1
Berufsvorbereitungsjahr	8,3	12,6	10,2	5,4	8,6	6,0	7,1	22,5	5,9	7,8	21,4
Berufsgrundbildungsjahr in vollzeitschulischer Form	5,8	5,9	4,4	3,0	2,5	2,9	6,4	2,3	3,0	6,1	2,5
Berufsaufbauschulen	-	-	-	-	-	-	-	-	-	-	-
Berufsfachschulen	39,0	25,0	22,8	12,3	19,4	15,0	27,0	71,0	15,6	28,2	64,8
Fachoberschulen	14,1	9,5	8,6	3,5	8,1	6,1	12,3	30,5	6,5	13,7	27,7
Fachgymnasien	7,2	-	3,1	1,4	2,6	2,5	4,5	18,2	2,6	4,4	14,3
Berufsob-/Technische Oberschulen	3,1	0,8	0,5	1,1	0,5	0,5	2,9	1,9	0,4	2,0	1,6
Fachschulen	30,3	30,7	30,3	19,1	28,2	22,5	41,4	71,1	22,5	41,9	69,5
Fachakademien	63,8	65,6	63,3	47,5	61,6	53,4	62,9	68,6	52,8	62,1	70,9
Allgemeinbildende und berufliche Schulen	11,1	8,2	7,6	4,2	8,2	8,5	9,3	23,4	8,9	9,5	19,7
Nachrichtlich:											
Schulen des Gesundheitswesens 23)	67,8	65,6	63,8	63,8	68,1	58,9	59,9	57,1	-	-	-
Früheres Bundesgebiet											
Allgemeinbildende Schulen	8,2	7,6	7,6	3,7	8,4	8,9	9,0	11,7	9,1	9,1	11,1
davon: Vorklassen	7,6	7,0	7,5	6,4	-	6,8	6,8	7,1	7,1	7,1	7,1
Schulkindergärten	10,0	20,5	14,6	8,7	-	26,1	29,0	30,1	29,7	29,8	35,9
Grundschulen	3,0	1,8	1,8	1,7	-	1,9	1,9	2,1	2,1	2,0	2,4
Schulartunabhängige Orientierungsstufe	8,5	3,4	2,4	1,1	-	2,9	4,4	2,3	3,3	4,7	4,7
Hauptschulen	5,1	3,0	2,9	2,1	2,1	2,3	4,7	5,1	2,5	4,6	5,1
Schularten mit mehreren Bildungsgängen	2,6	1,6	1,6	1,0	0,5	1,7	1,4	3,1	1,8	1,7	1,2
Realschulen	11,8	8,7	8,9	3,5	9,0	8,0	9,7	14,5	8,2	10,4	12,0
Gymnasien	14,6	11,5	11,6	6,7	12,5	12,1	11,8	12,1	12,4	11,9	10,8
Integrierte Gesamtschulen	8,2	3,7	3,2	2,1	3,0	2,8	5,0	6,0	2,9	4,9	8,8
Freie Waldorfschulen	100	100	100	100	100	100	100	100	100	100	100
Förderschulen	20,8	21,9	19,7	10,2	16,3	21,1	22,1	25,0	23,3	24,4	27,6
Abendhauptschulen	-	-	-	-	-	-	-	-	-	-	-
Abendrealschulen	50,5	46,6	22,5	24,0	25,9	-	30,5	98,4	1,3	27,6	97,3
Abendgymnasien	37,7	-	28,8	39,9	20,5	10,3	22,8	92,0	10,5	22,9	89,8
Kollegs	26,5	-	19,4	18,4	21,9	8,8	26,5	56,6	10,1	29,9	57,5
Berufliche Schulen	18,7	8,5	6,8	6,2	7,4	7,3	15,8	39,9	7,5	16,4	32,0
davon: Teilzeit-Berufsschulen	10,5	4,5	2,5	3,4	2,9	5,1	5,9	12,8	5,3	6,3	10,2
Berufsvorbereitungsjahr	5,1	11,5	9,1	5,7	6,7	4,2	4,9	7,4	4,2	4,8	6,0
Berufsgrundbildungsjahr in vollzeitschulischer Form	5,9	5,4	3,6	2,9	2,1	2,3	6,5	1,5	2,3	6,1	1,3
Berufsaufbauschulen	-	-	-	-	-	-	-	-	-	-	-
Berufsfachschulen	33,7	17,1	15,4	11,7	13,9	9,8	23,0	57,5	10,2	23,9	47,7
Fachoberschulen	12,4	7,4	7,0	3,0	7,0	4,7	11,3	19,1	4,8	11,9	12,9
Fachgymnasien	8,2	-	3,6	1,4	3,1	2,9	5,1	17,9	3,0	5,1	13,5
Berufsob-/Technische Oberschulen	3,5	0,9	0,6	1,2	0,5	0,5	3,2	1,9	0,4	2,1	1,6
Fachschulen	26,3	27,2	27,4	18,0	26,7	20,3	41,8	67,1	20,3	41,6	63,8
Fachakademien	63,8	65,6	63,3	47,5	61,6	53,4	62,9	68,6	52,8	62,1	70,9
Allgemeinbildende und berufliche Schulen	10,2	7,8	7,4	4,2	7,9	8,6	9,8	18,2	8,9	9,9	15,1
Nachrichtlich:											
Schulen des Gesundheitswesens 23)	67,7	65,4	63,2	63,3	67,8	58,0	57,4	56,7	-	-	-

Fußnoten siehe am Ende der Tabelle.

Statistisches Bundesamt, Fachserie 11, Reihe 1.1
Private Schulen 2007/08

Private allgemeinbildende und berufliche Schulen 2007/08

1 Schulen, Klassen, Schüler/innen, Absolventen/Abgänger, Lehrkräfte und Unterrichtsstunden nach Schularten und Ländern

1.2 Anteil an öffentlichen und privaten Schulen

Schulart	Schulen	Klassen 1)	Schüler/innen		Absolventen/ Abgänger 2)	Lehrkräfte			Wöchentlich erteilte Unterrichtsstunden der		
			insgesamt	dar.: Ausländer/ innen		vollzeit- beschäftigt	teilzeit- beschäftigt	stunden- weise	vollzeit- beschäftigten Lehrkräfte	teilzeit- beschäftigten Lehrkräfte	stunden- weise
%											
Neue Länder einschl. Berlin											
Allgemeinbildende Schulen	9,9	6,7	6,1	4,2	3,2	5,7	5,7	27,7	6,7	6,3	28,4
davon: Vorklassen	-	-	-	-	-	-	-	-	-	-	-
Schulkindergärten	-	-	-	-	-	-	-	-	-	-	-
Grundschulen	8,9	5,9	5,7	4,0	-	6,1	5,2	21,5	6,8	5,5	23,0
Schulartunabhängige Orientierungsstufe	8,8	5,4	5,2	3,0	-	4,6	5,8	16,1	4,5	6,2	19,9
Hauptschulen	3,6	1,3	0,9	0,1	1,2	0,2	5,0	-	0,2	6,9	-
Schularten mit mehreren Bildungsgängen	9,1	3,7	3,3	2,4	1,2	2,6	2,2	44,3	3,4	3,0	44,2
Realschulen	13,9	6,7	5,8	3,0	3,0	4,7	13,1	22,4	4,8	12,5	20,6
Gymnasien	13,0	8,9	7,1	7,4	4,6	6,3	6,7	26,7	7,5	7,5	27,7
Integrierte Gesamtschulen	10,2	6,0	4,1	3,8	1,4	3,1	5,4	30,8	3,3	5,8	29,1
Freie Waldorfschulen	100	100	100	100	100	100	100	100	100	100	100
Förderschulen	11,6	9,3	7,6	2,9	5,4	8,1	7,6	21,5	9,3	9,1	23,9
Abendhauptschulen	-	-	-	-	-	-	-	-	-	-	-
Abendrealschulen	-	-	-	-	-	-	-	-	-	-	-
Abendgymnasien	-	-	-	-	-	-	-	-	-	-	-
Kollegs	6,3	-	0,7	-	-	1,1	-	28,6	1,7	0,8	16,3
Berufliche Schulen	30,2	17,8	15,1	10,2	15,6	15,4	22,1	85,1	15,8	23,5	87,7
davon: Teilzeit-Berufsschulen	15,9	4,8	2,7	1,9	3,1	6,0	6,1	61,5	6,2	6,5	69,9
Berufsvorbereitungsjahr	15,5	14,6	12,5	2,9	12,6	10,5	15,1	72,3	9,6	17,3	82,6
Berufsgrundbildungsjahr in vollzeitschulischer Form	5,4	10,8	12,1	10,3	5,1	7,8	5,7	20,8	7,9	6,5	50,6
Berufsfachschulen	53,3	50,5	49,0	22,3	47,0	36,5	49,9	91,4	37,3	51,3	94,1
Fachoberschulen	17,9	17,1	15,0	7,6	12,6	11,4	16,7	79,0	12,5	21,2	83,3
Fachgymnasien	3,4	-	0,8	0,2	0,3	1,1	0,6	20,7	1,1	0,6	24,7
Berufsob-/Technische Oberschulen	-	-	-	-	-	-	-	-	-	-	-
Fachschulen	48,3	44,5	42,3	38,1	36,8	31,3	39,1	86,7	31,3	44,1	88,6
Allgemeinbildende und berufliche Schulen	14,6	10,2	8,8	4,9	9,8	7,8	7,2	59,0	8,8	7,9	59,9
Nachrichtlich:											
Schulen des Gesundheitswesens 23)	69,5	67,3	69,0	75,8	71,4	64,6	80,5	59,9	-	-	-

- 1) Durch Auflösung der Klassenverbände an Gymnasien, Integrierten Gesamtschulen, Freien Waldorfschulen, Abendgymnasien und Kollegs (Sekundarbereich II) sowie Fachgymnasien entfallen die Klassenangaben.
- 2) Abgangsjahr 2007; ohne Externe (Schulfremdenprüfungen).
- 3) Lehrkräfte und Unterrichtsstunden nach Schularten geschätzt; Nachweis erfolgte zusammen.
- 4) Kein Nachweis nach rechtlichem Status.
- 5) Einschl. Schulen, Lehrkräfte und Unterrichtsstunden des Berufsvorbereitungs- und Berufsgrundbildungsjahres in vollzeitschulischer Form.
- 6) Absolventen/Abgänger einschl. berufsbefähigende und -vorbereitende Lehrgänge an beruflichen Schulen, die noch im Rahmen der allgemeinen Schulpflicht besucht werden.
- 7) Die Aufteilung der Lehrkräfte wurde vom Landesamt Brandenburg rechnerisch ermittelt.
- 8) Lehrkräfte und Unterrichtsstunden werden im Rahmen der Teilzeit- Berufsschulen nachgewiesen.
- 9) Einschl. Schulen des Berufsvorbereitungsjahres.
- 10) Kein Nachweis der Lehrkräfte vorhanden.

- 11) Lehrkräfte teilweise nach Schularten geschätzt. Unterrichtsstunden nach Beschäftigungsumfang geschätzt.
- 12) Lehrkräfte geschätzt.
- 13) Einschl. vollzeit- und teilzeitbeschäftigter Lehrkräfte.
- 14) Angaben zu Absolventen/Abgänger: Vorjahresdaten.
- 15) Angaben des Vorjahres.
- 16) Lehrkräfte und Unterrichtsstunden einschl. Vorklassen.
- 17) Die Erhebung wurde 1989 eingestellt.
- 18) Nachweis erfolgt bei den Berufsfachschulen.
- 19) Durch Auflösung der Klassenverbände entfallen die Angaben der Klassen.
- 20) Nachweis der Lehrkräfte und Unterrichtsstunden erfolgt bei den Abendgymnasien.
- 21) Lehrkräfte und Unterrichtsstunden wurden schwerpunktmäßig zugeordnet.
- 22) Nachweis erfolgt bei den Berufsfach- und Fachschulen.
- 23) Nachweis der Unterrichtsstunden nicht sinnvoll (unvollständig).

Private allgemeinbildende und berufliche Schulen 2007/08

1 Schulen, Klassen, Schüler/innen, Absolventen/Abgänger, Lehrkräfte und Unterrichtsstunden nach Schularten und Ländern

1.3 Prozentuale Veränderung zum Vorjahr

Schulart	Schulen	Klassen 1)	Schüler/innen		Absolven- ten/ Abgänger 2)	Lehrkräfte			Wöchentlich erteilte Unterrichtsstunden der			
			insgesamt	dar.: Ausländer/ innen		vollzeit- beschäftigt	teilzeit- beschäftigt	stunden- weise	vollzeit- beschäftigten Lehrkräfte	teilzeit- beschäftigten Lehrkräfte	stunden- weise	
												%
Baden-Württemberg												
Allgemeinbildende Schulen	3,5	3,3	2,3	- 3,2	1,4	0,8	8,0	1,9	2,9	8,1	3,0	
davon: Schulkindergärten	- 2,4	3,0	2,6	- 4,2	-	- 3,1	22,3	8,6	- 3,7	27,9	10,1	
Grundschulen 3)	10,6	5,1	5,6	- 5,1	-	64,5	- 4,5	- 24,7	114,0	- 5,6	- 26,2	
Schulartunabhängige Orientierungsstufe	-	-	-	-	-	-	-	-	-	-	-	
Hauptschulen 3)	17,2	6,5	4,8	- 4,9	- 9,2	- 13,8	24,6	56,6	20,5	21,2	33,2	
Realschulen	11,1	3,9	4,0	11,0	5,3	- 5,0	13,7	7,1	0,4	15,4	11,6	
Gymnasien	6,8	2,7	3,4	0,6	- 1,1	3,5	4,8	9,3	3,3	5,7	9,0	
Integrierte Gesamtschulen	-	-	-	-	-	-	-	-	-	-	-	
Freie Waldorfschulen	1,9	2,0	- 0,2	- 3,7	5,4	0,2	4,0	2,0	0,9	4,7	9,8	
Förderschulen	-	3,7	3,4	- 2,7	- 1,8	- 1,1	10,3	- 7,4	- 1,5	8,7	- 7,1	
Abendrealschulen	4,8	- 2,6	- 6,9	- 17,6	1,6	-	5,9	- 2,3	-	0,4	- 1,8	
Abendgymnasien	-	-	- 2,2	5,3	18,2	- 28,6	14,8	-	- 34,0	13,3	- 2,8	
Kollegs	-	-	- 8,4	16,7	18,1	100,0	- 25,7	3,3	66,7	- 19,8	0,7	
Berufliche Schulen	5,7	7,5	4,0	5,5	6,9	2,3	13,1	2,0	3,0	15,8	2,6	
davon: Teilzeit-Berufsschulen	-	2,6	5,2	6,9	17,6	- 3,6	9,4	- 6,3	- 3,5	11,4	- 2,2	
Berufsvorbereitungsjahr	-	-	-	-	-	-	-	-	-	-	-	
Berufsgrundbildungsjahr in vollzeitschulischer Form	-	-	-	-	-	-	-	-	-	-	-	
Berufsaufbauschulen	-	-	-	-	-	-	-	-	-	-	-	
Berufsfachschulen	4,1	10,6	3,5	5,0	6,0	2,8	12,4	- 0,4	3,9	15,4	2,8	
Fachgymnasien	27,8	-	26,2	54,3	22,8	24,0	38,9	18,9	23,1	41,9	24,9	
Berufsober-/Technische Oberschulen	100,0	100,0	-	- 25,0	-	100,0	100,0	50,0	100,0	100,0	- 57,1	
Fachschulen	6,9	3,0	- 0,4	- 1,8	2,5	- 5,7	9,4	10,7	- 5,9	12,0	0,0	
Allgemeinbildende und berufliche Schulen	4,4	4,5	2,8	0,6	5,0	1,1	9,1	1,9	2,9	9,7	2,8	
Nachrichtlich:												
Schulen des Gesundheitswesens 4)	-	-	-	-	-	-	-	-	-	-	-	
Bayern												
Allgemeinbildende Schulen	2,5	1,5	1,8	- 0,0	4,0	2,1	1,9	4,8	1,8	2,2	4,6	
davon: Grundschulen	4,1	2,3	2,3	- 0,8	-	-	4,9	9,0	- 1,3	6,5	2,9	
Schulartunabhängige Orientierungsstufe	-	-	-	-	-	-	-	-	-	-	-	
Hauptschulen	7,3	7,2	5,1	0,5	12,4	- 3,8	17,1	4,5	- 4,6	16,8	9,1	
Realschulen	2,4	2,2	1,4	5,5	3,9	1,6	2,5	2,3	1,7	3,5	1,3	
Gymnasien	- 1,5	-	1,2	5,1	3,3	1,1	5,7	3,8	1,1	4,7	2,3	
Integrierte Gesamtschulen	-	-	-	-	-	-	-	-	-	-	-	
Freie Waldorfschulen	5,6	4,5	2,6	0,9	2,5	2,0	5,1	11,3	1,1	3,7	7,5	
Förderschulen	0,5	0,2	1,3	- 6,8	0,3	4,6	- 5,3	5,2	4,1	- 5,0	6,9	
Abendrealschulen	-	-	- 12,5	- 62,5	- 33,3	-	-	- 46,7	100,0	100,0	- 50,0	
Abendgymnasien	-	-	11,0	16,7	38,8	-	- 25,0	6,6	-	- 20,0	5,1	
Kollegs	-	-	- 2,4	25,0	- 28,6	-	100,0	25,0	11,3	100,0	- 18,5	
Berufliche Schulen	3,1	1,6	2,1	1,7	- 2,8	- 1,6	7,6	2,6	- 1,4	8,4	2,0	
davon: Teilzeit-Berufsschulen 5)	-	0,7	3,8	4,6	3,9	- 0,3	2,8	- 3,7	- 0,9	5,7	- 5,9	
Berufsvorbereitungsjahr	-	- 0,5	- 4,6	- 1,9	- 5,9	-	-	-	-	-	-	
Berufsgrundbildungsjahr in vollzeitschulischer Form	-	-	20,0	133,3	- 9,8	-	-	-	-	-	-	
Berufsfachschulen	1,5	- 0,2	- 1,6	4,8	- 0,1	- 6,8	10,6	- 0,8	- 7,4	8,4	- 2,0	
Fachoberschulen	42,9	18,6	8,4	22,2	13,5	-	30,2	54,4	3,4	29,6	52,3	
Berufsober-/Technische Oberschulen	-	-	-	-	-	-	-	-	-	-	-	
Fachschulen	- 1,9	3,9	5,2	- 2,1	- 25,2	- 4,2	6,6	0,4	0,3	13,9	2,7	
Fachakademien	4,1	3,5	3,6	- 18,8	9,3	1,4	4,6	8,4	2,9	3,1	7,9	
Allgemeinbildende und berufliche Schulen	2,7	1,6	1,8	0,4	0,5	1,5	2,9	3,7	1,2	3,3	3,6	
Nachrichtlich:												
Schulen des Gesundheitswesens	- 2,7	- 3,5	- 5,2	- 10,9	4,8	- 6,8	-	- 4,0	-	-	-	

Fußnoten siehe am Ende der Tabelle.

Private allgemeinbildende und berufliche Schulen 2007/08

1 Schulen, Klassen, Schüler/innen, Absolventen/Abgänger, Lehrkräfte und Unterrichtsstunden nach Schularten und Ländern

1.3 Prozentuale Veränderung zum Vorjahr

Schulart	Schulen	Klassen 1)	Schüler/innen		Absolven ten/ Abgänger 2)	Lehrkräfte			Wöchentlich erteilte Unterrichtsstunden der		
			insgesamt	dar.: Ausländer/ innen		vollzeit- beschäftigt	teilzeit- beschäftigt	stunden- weise	vollzeit- beschäftigten Lehrkräfte	teilzeit- beschäftigten Lehrkräfte	stunden- weise
%											
Berlin											
Allgemeinbildende Schulen 6)	8,1	9,0	6,7	2,7	4,9	7,4	16,4	- 6,4	8,2	18,3	- 14,6
davon: Vorklassen	-	-	-	-	-	-	-	-	-	-	-
Grundschulen	17,4	15,1	12,0	- 0,5	-	20,6	27,2	- 7,9	20,8	29,0	- 19,0
Schulartunabhängige Orientierungsstufe	10,3	9,8	12,2	- 4,5	-	-	18,6	- 25,0	- 1,4	23,2	- 28,0
Hauptschulen	- 33,3	- 10,0	- 17,9	- 72,7	- 4,3	- 25,0	- 8,3	-	- 40,2	- 7,3	-
Realschulen	- 7,7	1,8	- 2,7	- 10,3	4,3	10,9	28,8	- 31,3	11,8	19,7	- 42,9
Gymnasien	7,1	9,3	6,1	10,3	4,8	8,0	22,2	4,5	7,8	26,9	- 10,4
Integrierte Gesamtschulen	-	1,9	0,8	17,2	- 8,7	- 12,0	- 18,0	14,3	- 3,6	- 18,6	9,5
Freie Waldorfschulen	-	4,4	0,5	18,2	19,4	3,3	- 0,8	17,9	4,5	- 0,4	21,0
Förderschulen	-	1,3	1,7	- 2,0	34,9	3,6	25,0	- 37,5	3,2	26,6	- 42,9
Abendhauptschulen	-	-	-	-	-	-	-	-	-	-	-
Abendrealschulen	-	-	-	-	-	-	-	-	-	-	-
Abendgymnasien	-	-	-	-	-	-	-	-	-	-	-
Kollegs	-	-	-	-	-	-	-	-	-	-	-
Berufliche Schulen	-	8,0	3,2	10,7	31,2	8,5	8,9	- 1,9	9,1	16,2	5,1
davon: Teilzeit-Berufsschulen	- 20,0	8,3	10,6	32,4	32,1	87,0	8,3	- 14,6	99,0	22,2	7,1
Berufsvorbereitungsjahr	-	-	- 7,8	14,3	- 20,8	50,0	200,0	-	204,5	350,0	55,6
Berufsgrundbildungsjahr in vollzeitschulischer Form	-	-	-	-	-	-	-	-	-	-	-
Berufsfachschulen	13,8	8,2	- 0,3	13,9	45,3	- 3,7	6,6	3,6	- 8,9	13,7	8,6
Fachoberschulen	-	16,7	8,5	- 19,0	11,7	50,0	18,2	- 19,6	72,3	28,8	- 17,3
Fachgymnasien	-	-	-	-	-	-	-	-	-	-	-
Berufsober-/Technische Oberschulen	-	-	-	-	-	-	-	-	-	-	-
Fachschulen	- 18,8	2,9	4,0	9,5	26,8	- 4,7	6,4	- 4,6	- 2,5	8,1	6,2
Allgemeinbildende und berufliche Schulen	5,6	8,6	5,7	4,5	20,9	7,6	14,8	- 3,0	8,4	17,9	- 1,5
Nachrichtlich:											
Schulen des Gesundheitswesens	2,2	4,9	1,3	14,4	2,4	4,9	12,7	- 5,4	-	-	-
Brandenburg											
Allgemeinbildende Schulen	9,4	16,4	16,6	12,6	0,5	7,7	21,1	18,1	7,6	21,1	13,8
davon: Grundschulen 7)	8,5	19,1	18,6	24,0	-	16,6	18,3	17,6	22,1	25,3	17,4
Schulartunabhängige Orientierungsstufe 7)	9,1	34,0	37,9	12,7	-	52,3	41,9	21,9	48,9	42,6	26,2
Schularten mit mehreren Bildungsgängen 7)	25,0	92,9	100,6	102,8	100,0	132,0	31,3	184,6	124,1	33,0	210,0
Realschulen 7)	-	- 27,3	- 34,0	- 100,0	3,2	- 40,0	- 50,0	- 42,9	- 36,1	- 61,3	- 28,2
Gymnasien	18,8	20,0	15,8	22,9	- 0,2	- 3,1	30,6	2,9	- 3,2	31,9	2,5
Integrierte Gesamtschulen 7)	25,0	- 19,0	- 1,7	- 43,1	61,5	- 40,9	-	- 23,1	- 31,8	12,4	- 36,4
Freie Waldorfschulen	-	-	- 3,8	- 57,1	18,7	- 2,6	2,8	50,0	- 1,5	2,3	30,1
Förderschulen	- 6,7	1,4	- 0,1	20,0	- 29,9	- 3,7	3,4	-	- 5,2	- 15,9	- 18,5
Abendrealschulen 7)	-	-	-	-	-	-	-	-	-	-	-
Abendgymnasien 7)	-	-	-	-	-	-	-	-	-	-	-
Kollegs	-	-	-	-	-	-	-	-	-	-	-
Berufliche Schulen 8)	8,5	8,7	8,2	25,0	18,4	13,5	18,9	10,9	10,4	25,1	0,8
davon: Teilzeit-Berufsschulen	30,0	18,1	15,3	250,0	20,3	13,5	18,9	10,9	10,4	25,1	0,8
Berufsfachschulen	3,3	- 5,3	- 1,9	- 5,9	46,9	-	-	-	-	-	-
Fachoberschulen	25,0	23,1	7,0	150,0	6,2	-	-	-	-	-	-
Fachgymnasien	-	-	-	-	-	-	-	-	-	-	-
Fachschulen	-	17,0	21,8	200,0	- 23,8	-	-	-	-	-	-
Allgemeinbildende und berufliche Schulen	9,1	13,0	13,0	13,9	14,6	9,2	20,8	14,0	8,3	21,6	5,4
Nachrichtlich:											
Schulen des Gesundheitswesens	- 6,5	- 10,6	- 14,9	57,1	- 4,5	- 24,6	- 13,4	- 18,9	-	-	-

Fußnoten siehe am Ende der Tabelle.

Private allgemeinbildende und berufliche Schulen 2007/08

1 Schulen, Klassen, Schüler/innen, Absolventen/Abgänger, Lehrkräfte und Unterrichtsstunden nach Schularten und Ländern

1.3 Prozentuale Veränderung zum Vorjahr

Schulart	Schulen	Klassen 1)	Schüler/innen		Absolven- ten/ Abgänger 2)	Lehrkräfte			Wöchentlich erteilte Unterrichtsstunden der		
			insgesamt	dar.: Ausländer/ innen		vollzeit- beschäftigt	teilzeit- beschäftigt	stunden- weise	vollzeit- beschäftigten Lehrkräfte	teilzeit- beschäftigten Lehrkräfte	stunden- weise
Bremen											
Allgemeinbildende Schulen	14,3	2,2	4,0	- 4,8	-	7,5	- 8,0	18,4	7,9	- 8,7	3,3
davon: Schulkindergärten	-	-	- 22,2	- 83,3	-	100,0	-	-	26,5	-	-
Grundschulen	25,0	2,7	6,1	- 6,3	-	16,7	- 15,2	- 53,3	18,3	- 13,8	- 45,8
Hauptschulen	-	- 40,0	- 45,3	- 30,0	42,3	- 33,3	- 100,0	-	- 45,6	- 100,0	- 33,3
Schularten mit mehreren Bildungsgängen	- 25,0	15,4	27,3	25,8	-	20,7	15,4	50,0	23,9	20,0	17,9
Realschulen	- 33,3	- 46,2	- 42,4	- 50,0	- 12,0	- 36,4	- 75,0	- 50,0	- 34,0	- 73,9	- 72,1
Gymnasien	75,0	5,7	7,7	1,3	- 4,7	3,4	16,1	31,0	4,9	16,0	11,4
Integrierte Gesamtschulen	50,0	11,1	1,1	2,2	15,9	- 17,2	20,0	1 200,0	- 14,6	20,0	3 500,0
Freie Waldorfschulen	-	4,8	- 0,6	- 47,6	- 15,2	41,2	- 16,3	-	49,7	- 19,4	- 18,5
Förderschulen	-	7,1	1,9	-	-	22,2	-	-	11,3	- 14,4	-
Abendhauptschulen	-	-	-	-	-	-	-	-	-	-	-
Abendrealschulen	-	-	-	-	-	-	-	-	-	-	-
Abendgymnasien	-	-	-	-	-	-	-	-	-	-	-
Berufliche Schulen	-	-	-	-	7,4	- 15,4	25,0	- 7,7	- 16,4	52,9	- 15,7
davon: Teilzeit-Berufsschulen 9)	-	-	-	-	19,7	- 5,9	20,0	- 7,7	- 12,1	39,6	- 15,7
Berufsvorbereitungsjahr	-	-	-	-	-	-	100,0	-	- 53,1	100,0	-
Berufsgrundbildungsjahr in vollzeitschulischer Form	-	-	-	-	-	-	-	-	-	-	-
Berufsfachschulen	-	-	-	-	-	-	-	-	-	-	-
Fachoberschulen	-	-	-	-	-	-	-	-	-	-	-
Fachgymnasien	-	-	-	-	-	-	-	-	-	-	-
Berufsober-/Technische Oberschulen	-	-	-	-	-	-	-	-	-	-	-
Fachschulen	-	-	-	-	- 8,8	- 42,9	- 33,3	-	- 5,9	-	-
Allgemeinbildende und berufliche Schulen	12,9	1,8	3,6	- 4,6	2,7	5,4	- 6,8	10,3	5,5	- 6,4	1,1
Nachrichtlich:											
Schulen des Gesundheitswesens 10)	-	-	-	-	-	-	-	-	-	-	-
Hamburg											
Allgemeinbildende Schulen 11)	12,0	5,3	3,4	3,1	- 11,8	16,1	- 9,4	49,1	- 16,3	5,5	213,8
davon: Vorklassen	15,4	8,7	6,7	- 24,3	-	- 15,8	- 12,5	- 20,0	- 36,2	5,8	88,6
Schulkindergärten	-	-	-	-	-	-	-	-	-	-	-
Grundschulen	17,9	12,5	9,0	- 0,9	-	- 3,1	- 20,4	- 34,0	- 22,7	1,7	59,8
Schulartunabhängige Orientierungsstufe	100,0	100,0	100,0	100,0	-	100,0	100,0	100,0	100,0	100,0	100,0
Hauptschulen	-	- 1,4	- 1,4	- 0,8	- 7,4	1,8	- 19,1	35,7	- 26,2	- 7,1	175,2
Schularten mit mehreren Bildungsgängen	-	-	-	-	-	-	-	-	-	-	-
Realschulen	20,0	12,3	5,2	4,0	- 5,3	38,0	7,1	69,2	- 16,4	953,5	213,9
Gymnasien	33,3	6,1	10,7	23,5	26,5	35,5	0,8	27,8	- 5,5	12,6	165,3
Integrierte Gesamtschulen	- 33,3	- 21,4	- 34,3	- 56,9	- 36,0	- 55,3	- 65,0	158,3	- 56,5	- 45,0	649,1
Freie Waldorfschulen	-	-	- 1,0	9,3	- 67,9	15,2	- 26,3	146,7	- 35,4	- 33,6	331,8
Förderschulen	-	3,6	4,6	- 4,2	- 28,6	226,1	189,5	83,3	194,4	36,6	403,8
Abendhauptschulen	-	-	-	-	-	-	-	-	-	-	-
Abendrealschulen	-	-	-	-	-	-	-	-	-	-	-
Abendgymnasien	-	-	4,4	50,0	- 42,1	- 100,0	-	700,0	- 100,0	- 27,8	583,3
Kollegs	-	-	-	-	-	-	-	-	-	-	-
Berufliche Schulen 12)	5,3	- 1,1	4,8	- 6,3	- 16,7	- 12,8	- 30,2	2,9	- 0,1	- 1,9	0,9
davon: Teilzeit-Berufsschulen	25,0	100,0	123,9	158,3	100,0	500,0	66,7	100,0	422,2	63,6	200,0
Berufsvorbereitungsjahr	-	-	-	-	-	-	-	-	-	-	-
Berufsfachschulen	-	- 16,7	- 3,1	- 25,6	- 15,0	- 4,5	- 56,0	4,1	4,3	- 16,2	- 2,6
Fachoberschulen	-	-	-	-	-	-	-	-	-	-	-
Fachgymnasien	-	-	-	-	-	-	-	-	-	-	-
Fachschulen	-	- 2,5	- 9,1	- 28,6	- 25,5	- 41,7	- 6,7	- 30,6	- 21,9	9,0	- 11,0
Allgemeinbildende und berufliche Schulen	10,8	4,5	3,5	2,6	- 13,7	14,2	- 12,2	28,2	- 15,5	5,0	129,1
Nachrichtlich:											
Schulen des Gesundheitswesens 13)	13,3	12,4	13,3	- 85,8	17,1	-	-	6,1	-	-	-

Fußnoten siehe am Ende der Tabelle.

Private allgemeinbildende und berufliche Schulen 2007/08

1 Schulen, Klassen, Schüler/innen, Absolventen/Abgänger, Lehrkräfte und Unterrichtsstunden nach Schularten und Ländern

1.3 Prozentuale Veränderung zum Vorjahr

Schulart	Schulen	Klassen 1)	Schüler/innen		Absolven- ten/ Abgänger 2)	Lehrkräfte			Wöchentlich erteilte Unterrichtsstunden der		
			insgesamt	dar.: Ausländer/ innen		vollzeit- beschäftigt	teilzeit- beschäftigt	stunden- weise	vollzeit- beschäftigten Lehrkräfte	teilzeit- beschäftigten Lehrkräfte	stunden- weise
%											
Hessen 14)											
Allgemeinbildende Schulen	5,4	3,3	1,8	5,2	-	4,8	8,4	7,1	3,5	6,3	7,5
davon: Vorklassen	66,7	20,0	30,0	45,5	-	-	-	-	-	-	-
Schulkindergärten 15)	60,0	80,0	26,3	100,0	-	-	-	-	-	-	-
Grundschulen 16)	12,1	13,9	7,3	12,9	-	10,8	12,9	18,0	7,7	9,7	14,3
Schulartunabhängige Orientierungsstufe	-	- 6,3	- 2,3	2,5	-	-	4,2	-	- 2,1	- 0,2	4,7
Hauptschulen	-	- 16,7	- 12,9	- 50,0	-	- 7,7	- 7,7	-	- 12,5	- 11,0	- 7,8
Realschulen	-	4,9	4,4	- 4,0	-	7,5	10,8	15,4	4,7	6,6	11,2
Gymnasien	-	0,3	0,2	6,8	-	3,5	4,9	11,0	0,5	2,4	6,8
Integrierte Gesamtschulen	33,3	- 25,4	18,7	33,3	-	15,6	16,7	66,7	13,2	19,8	90,5
Freie Waldorfschulen	-	1,5	0,7	- 5,5	-	2,8	7,9	- 14,7	5,4	5,5	- 7,7
Förderschulen	-	8,7	2,6	- 1,7	-	3,9	16,3	- 13,0	6,6	16,0	- 4,3
Abendhauptschulen	-	-	-	-	-	-	-	-	-	-	-
Abendrealschulen	-	-	-	-	-	-	-	-	-	-	-
Abendgymnasien	-	-	- 18,5	- 6,7	-	-	-	-	-	-	2,0
Kollegs	- 100,0	-	- 100,0	- 100,0	-	-	-	-	-	-	-
Berufliche Schulen	6,3	- 2,6	1,1	8,7	-	3,0	4,9	21,9	8,4	9,2	8,7
davon: Teilzeit-Berufsschulen	16,7	- 32,3	7,0	-	-	10,5	11,8	165,5	17,5	18,5	195,5
Berufsvorbereitungsjahr	200,0	300,0	4 000,0	600,0	-	-	-	100,0	-	-	275,0
Berufsgrundbildungsjahr in vollzeitschulischer Form	-	- 33,3	- 54,1	- 50,0	-	- 50,0	- 50,0	- 50,0	- 49,3	- 48,8	- 57,1
Berufsfachschulen	-	- 1,3	- 9,8	- 2,8	-	- 5,6	- 4,8	- 1,9	- 1,0	- 0,3	- 19,1
Fachoberschulen	16,7	30,0	13,6	- 19,0	-	18,2	20,0	23,5	24,5	26,0	1,3
Fachgymnasien	- 25,0	-	- 8,3	- 11,1	-	-	-	-	0,7	1,1	- 18,6
Fachschulen	3,7	7,8	4,7	33,9	-	9,0	12,2	14,6	15,0	15,8	- 6,1
Allgemeinbildende und berufliche Schulen	5,7	2,4	1,7	5,5	-	4,6	8,0	12,4	3,9	6,6	7,8
Nachrichtlich:											
Schulen des Gesundheitswesens 17)	-	-	-	-	-	-	-	-	-	-	-
Mecklenburg-Vorpommern											
Allgemeinbildende Schulen	9,6	14,9	15,8	17,1	11,8	16,1	13,2	30,0	17,1	12,4	31,3
davon: Schulkindergärten	-	-	-	-	-	-	-	-	-	-	-
Grundschulen	15,0	14,0	15,1	- 12,0	-	34,4	8,3	38,5	37,0	7,3	37,1
Hauptschulen	-	-	-	-	-	-	-	-	-	-	-
Schularten mit mehreren Bildungsgängen	18,2	42,9	56,6	77,8	- 72,7	144,4	19,4	54,1	119,9	25,8	52,7
Realschulen	- 100,0	- 100,0	- 100,0	-	25,0	- 100,0	- 100,0	- 100,0	- 100,0	- 100,0	- 100,0
Gymnasien	-	- 9,4	- 9,8	6,7	15,5	- 10,1	- 1,9	- 22,2	- 6,8	- 8,9	- 6,2
Integrierte Gesamtschulen	50,0	84,4	74,7	66,7	14,6	28,0	110,3	47,1	41,9	107,5	55,8
Freie Waldorfschulen	-	-	4,5	10,0	45,0	3,6	- 3,1	- 13,3	7,0	0,4	- 12,0
Förderschulen	10,0	8,5	9,8	42,9	- 8,5	12,9	-	-	12,0	- 1,2	266,7
Abendgymnasien	-	-	-	-	-	-	-	-	-	-	-
Berufliche Schulen	9,7	-	- 0,0	22,7	5,7	- 2,8	- 7,0	10,4	- 8,8	3,0	27,2
davon: Teilzeit-Berufsschulen	100,0	16,7	- 11,1	-	- 27,8	- 33,3	-	250,0	- 31,3	-	300,0
Berufsvorbereitungsjahr	-	- 50,0	- 37,0	-	- 75,5	- 50,0	-	100,0	- 75,9	- 40,0	75,0
Berufsfachschulen	8,3	-	- 0,2	22,7	9,5	- 2,5	- 9,4	9,1	- 8,0	1,2	27,7
Fachoberschulen	-	-	-	-	-	-	-	-	-	-	-
Fachgymnasien	-	-	-	-	-	-	-	-	-	-	-
Fachschulen	-	-	10,2	-	5,1	6,3	33,3	6,3	- 2,3	41,8	- 8,3
Allgemeinbildende und berufliche Schulen	9,6	9,7	10,0	18,3	7,3	9,3	10,4	19,0	7,7	11,3	28,9
Nachrichtlich:											
Schulen des Gesundheitswesens 18)	-	-	-	-	-	-	-	-	-	-	-
Fußnoten siehe am Ende der Tabelle.											

Fußnoten siehe am Ende der Tabelle.

Private allgemeinbildende und berufliche Schulen 2007/08

1 Schulen, Klassen, Schüler/innen, Absolventen/Abgänger, Lehrkräfte und Unterrichtsstunden nach Schularten und Ländern

1.3 Prozentuale Veränderung zum Vorjahr

Schulart	Schulen	Klassen 1)	Schüler/innen		Absolven- ten/ Abgänger 2)	Lehrkräfte			Wöchentlich erteilte Unterrichtsstunden der		
			insgesamt	dar.: Ausländer/ innen		vollzeit- beschäftigt	teilzeit- beschäftigt	stunden- weise	vollzeit- beschäftigten Lehrkräfte	teilzeit- beschäftigten Lehrkräfte	stunden- weise
%											
Niedersachsen											
Allgemeinbildende Schulen	5,3	3,1	2,5	10,9	1,8	4,3	2,9	6,7	4,5	8,3	8,9
davon: Schulkindergärten	-	-	-	-	-	-	-	-	-	-	-
Grundschulen	18,8	21,0	23,1	53,5	-	8,8	- 11,8	- 18,5	35,4	8,1	12,9
Hauptschulen	5,3	- 4,6	- 7,0	- 9,5	3,6	7,0	44,4	58,3	1,8	- 9,3	6,0
Realschulen	8,3	6,0	5,8	6,9	- 0,9	8,3	- 34,8	7,0	11,5	46,9	17,4
Gymnasien	6,3	2,2	2,1	9,3	- 0,6	1,8	7,0	9,5	2,3	7,3	7,2
Integrierte Gesamtschulen	- 20,0	- 2,6	5,2	30,2	3,1	518,2	9,0	19,2	528,0	3,5	26,2
Freie Waldorfschulen	5,3	4,8	2,2	48,9	97,5	- 11,3	- 2,3	1,7	- 15,0	- 2,3	6,9
Förderschulen	1,8	3,6	3,1	11,6	- 9,5	4,4	7,2	- 1,4	3,6	8,0	7,0
Abendgymnasien	-	-	-	-	-	-	-	-	-	-	-
Kollegs	-	-	-	-	-	-	-	-	-	-	-
Berufliche Schulen	4,8	2,6	0,5	21,4	12,4	4,5	2,7	6,8	6,0	2,5	5,3
davon: Teilzeit-Berufsschulen	-	- 3,7	- 3,1	- 42,9	42,9	-	-	- 28,6	- 0,9	13,8	- 32,3
Berufsvorbereitungsjahr	-	7,1	- 13,3	169,2	20,2	4,8	23,1	5,6	5,1	19,0	3,7
Berufsgrundbildungsjahr in vollzeitschulischer Form	-	-	- 8,3	100,0	28,6	- 14,3	- 100,0	- 100,0	- 5,1	- 100,0	- 80,0
Berufsfachschulen	5,8	2,2	- 0,2	14,2	19,9	4,8	3,6	3,6	6,1	3,5	2,1
Fachoberschulen	16,7	9,0	7,0	25,9	6,1	6,9	5,6	12,0	11,3	5,0	8,6
Fachgymnasien	-	-	-	-	-	-	-	-	-	-	-
Berufsober-/Technische Oberschulen	-	-	- 6,9	-	- 3,4	-	-	100,0	- 60,0	- 3,1	100,0
Fachschulen	-	1,7	1,2	27,7	- 6,0	4,5	- 2,3	18,4	7,1	- 2,6	17,0
Allgemeinbildende und berufliche Schulen	5,1	2,9	2,0	13,2	7,8	4,3	2,8	6,8	4,7	6,6	6,7
Nachrichtlich:											
Schulen des Gesundheitswesens 10)	-	4,1	3,8	- 3,8	3,3	-	-	-	-	-	-
Nordrhein-Westfalen											
Allgemeinbildende Schulen	3,6	1,6	0,9	- 0,3	0,8	2,8	1,7	- 12,0	2,4	1,0	- 5,3
davon: Schulkindergärten	-	-	-	-	-	-	-	-	-	-	-
Grundschulen	13,3	7,6	5,7	-	-	12,9	2,9	- 14,3	14,4	0,5	0,9
Hauptschulen	-	2,7	0,5	- 12,6	- 0,3	2,9	- 5,4	-	5,3	0,6	58,3
Realschulen	4,5	1,2	0,4	- 4,5	- 2,6	1,5	3,9	- 14,1	1,0	4,0	- 1,3
Gymnasien	2,8	0,5	1,2	- 0,3	1,3	1,8	3,9	- 13,3	1,9	3,4	- 6,8
Integrierte Gesamtschulen	6,7	2,5	0,1	8,0	2,8	7,7	- 0,8	10,3	3,5	- 6,9	25,4
Freie Waldorfschulen	2,6	1,2	- 0,5	1,2	5,9	10,1	- 1,7	9,7	10,1	- 2,0	11,5
Förderschulen	1,3	3,2	2,0	- 0,8	2,5	3,2	0,6	- 7,9	1,9	0,5	- 12,7
Abendrealschulen 19) 20)	-	-	- 0,8	- 3,2	- 10,0	-	-	-	-	-	-
Abendgymnasien 20)	-	-	- 1,4	4,3	37,9	- 4,8	4,3	- 71,4	- 5,4	0,4	- 77,6
Kollegs 20)	-	-	- 5,3	- 16,0	3,2	-	-	-	-	-	-
Berufliche Schulen 12)	11,2	- 2,8	1,8	5,2	10,9	3,2	1,4	- 5,8	3,0	0,7	- 6,5
davon: Teilzeit-Berufsschulen	- 2,8	1,0	2,0	11,9	17,7	5,5	- 2,1	- 32,6	4,4	- 4,1	- 33,2
Berufsvorbereitungsjahr	5,6	6,9	23,9	48,8	- 1,3	20,8	-	- 28,6	21,3	- 1,3	- 25,6
Berufsgrundbildungsjahr in vollzeitschulischer Form	23,5	48,1	76,0	41,7	- 32,3	23,7	39,3	100,0	23,9	43,1	113,3
Berufsfachschulen	-	- 15,2	- 16,7	- 5,2	0,6	- 18,7	- 11,1	3,9	- 18,8	- 11,5	2,6
Fachoberschulen	-	- 4,4	- 0,9	- 18,8	30,8	- 5,5	12,7	- 21,4	- 4,4	12,4	- 24,4
Fachgymnasien	100,0	-	100,0	100,0	100,0	100,0	100,0	100,0	100,0	100,0	100,0
Fachschulen	-	- 3,5	- 4,6	- 19,9	1,0	- 2,6	- 6,8	- 5,4	- 2,5	- 7,1	- 5,4
Allgemeinbildende und berufliche Schulen	6,7	0,2	1,1	1,0	5,7	2,9	1,7	- 10,5	2,5	0,9	- 5,6
Nachrichtlich:											
Schulen des Gesundheitswesens	- 5,3	- 7,6	- 0,3	2,8	0,1	- 4,5	4,5	- 9,0	-	-	-

Fußnoten siehe am Ende der Tabelle.

Private allgemeinbildende und berufliche Schulen 2007/08

1 Schulen, Klassen, Schüler/innen, Absolventen/Abgänger, Lehrkräfte und Unterrichtsstunden nach Schularten und Ländern

1.3 Prozentuale Veränderung zum Vorjahr

Schulart	Schulen	Klassen 1)	Schüler/innen		Absolven- ten/ Abgänger 2)	Lehrkräfte			Wöchentlich erteilte Unterrichtsstunden der		
			insgesamt	dar.: Ausländer/ innen		vollzeit- beschäftigt	teilzeit- beschäftigt	stunden- weise	vollzeit- beschäftigten Lehrkräfte	teilzeit- beschäftigten Lehrkräfte	stunden- weise
%											
Rheinland-Pfalz											
Allgemeinbildende Schulen	5,2	0,6	2,1	- 2,5	1,9	2,3	4,9	-	1,2	3,9	- 1,2
davon: Schulkindergärten	-	-	-	-	-	-	-	-	-	-	-
Grundschulen	10,5	5,7	4,4	7,8	-	17,8	6,8	61,5	17,8	0,8	56,5
Hauptschulen	9,1	-	1,1	-	6,6	6,0	- 1,4	-	6,5	- 5,2	0,7
Schularten mit mehreren Bildungsgängen	-	-	-	-	-	-	-	-	-	-	-
Realschulen	-	- 1,6	- 1,2	- 20,0	5,8	4,2	6,6	- 6,0	0,4	- 0,2	- 14,5
Gymnasien	-	0,7	2,9	- 0,3	- 2,5	3,8	0,5	- 2,1	1,9	0,5	- 2,9
Integrierte Gesamtschulen	-	-	-	-	-	-	-	-	-	-	-
Freie Waldorfschulen	33,3	8,3	2,7	- 14,0	26,2	- 88,5	18,5	40,0	- 85,8	23,0	34,8
Förderschulen	-	- 1,1	0,1	-	10,4	0,7	7,6	- 6,5	0,9	0,1	- 0,5
Kollegs	-	-	9,4	- 20,0	- 21,4	6,3	-	-	- 3,5	7,5	-
Berufliche Schulen 12)	4,2	3,3	3,6	14,6	- 2,5	4,0	1,5	- 3,2	4,5	- 0,5	4,9
davon: Teilzeit-Berufsschulen	-	8,8	7,6	10,4	6,6	12,1	- 7,4	28,6	14,3	- 7,0	32,1
Berufsvorbereitungsjahr	-	-	15,4	5,3	- 22,6	-	-	100,0	4,9	- 3,5	153,8
Berufsfachschulen	-	1,7	3,7	28,1	4,2	-	3,5	- 1,8	- 0,7	1,6	9,4
Fachgymnasien	-	-	-	-	-	-	-	-	-	-	-
Berufsober-/Technische Oberschulen	200,0	50,0	25,7	33,3	34,6	200,0	20,0	-	180,0	- 10,7	-
Fachschulen	-	- 2,9	- 0,3	- 9,6	- 14,4	- 2,0	-	- 27,9	0,3	- 1,1	- 21,9
Allgemeinbildende und berufliche Schulen	4,8	1,2	2,3	2,3	- 0,1	2,6	4,3	- 0,9	1,6	3,2	0,2
Nachrichtlich:											
Schulen des Gesundheitswesens	- 1,4	-	- 61,4	1,7	- 13,6	- 3,1	- 1,1	- 5,3	-	-	-
Saarland											
Allgemeinbildende Schulen	8,0	4,5	14,4	200,0	7,5	13,0	5,2	19,0	5,3	- 2,8	74,0
davon: Schulkindergärten 10)	100,0	100,0	100,0	100,0	-	-	-	-	100,0	100,0	-
Grundschulen	-	53,3	68,9	866,7	-	100,0	133,3	100,0	22,2	92,6	100,0
Hauptschulen	-	-	- 0,3	- 33,3	5,1	-	-	-	- 2,5	6,0	-
Schularten mit mehreren Bildungsgängen	- 33,3	-	1,4	50,0	- 3,7	9,1	25,0	-	- 12,9	26,4	-
Realschulen	-	2,1	- 0,4	11,1	2,8	2,2	- 3,3	- 100,0	1,5	- 4,2	-
Gymnasien	20,0	2,3	21,8	620,0	12,7	17,7	10,0	- 11,1	6,1	- 2,8	23,5
Integrierte Gesamtschulen	-	-	-	-	-	-	-	-	-	-	-
Freie Waldorfschulen	-	-	-	- 17,6	5,2	2,2	- 7,1	62,5	7,2	- 16,4	164,0
Förderschulen	-	-	0,3	- 11,0	2,5	15,2	- 20,0	-	13,7	- 6,7	-
Abendrealschulen	-	-	-	-	-	-	-	-	-	-	-
Abendgymnasien	-	-	-	-	-	-	-	-	-	-	-
Kollegs	-	-	-	-	-	-	-	-	-	-	-
Berufliche Schulen	-	2,7	- 3,3	13,0	2,4	-	- 25,0	22,1	0,2	- 26,6	- 4,9
davon: Teilzeit-Berufsschulen	-	-	12,7	50,0	- 2,8	15,4	- 20,0	-	9,5	- 24,7	-
Berufsvorbereitungsjahr	-	-	-	-	-	-	-	-	-	-	-
Berufsgrundbildungsjahr in vollzeitschulischer Form	-	- 14,3	- 21,6	- 100,0	- 18,2	-	- 50,0	-	- 11,9	- 63,0	-
Berufsfachschulen	-	25,0	22,2	- 75,0	- 22,2	-	100,0	-	25,4	92,9	-
Fachoberschulen	-	- 7,7	- 8,2	- 7,7	51,1	- 20,0	-	22,7	- 26,2	100,0	- 4,9
Fachgymnasien	-	-	-	-	-	-	-	-	-	-	-
Fachschulen	-	9,3	- 7,8	42,1	1,8	- 7,7	- 50,0	21,9	- 5,8	- 54,0	- 4,9
Allgemeinbildende und berufliche Schulen	4,8	4,0	11,4	165,0	5,7	12,0	3,3	21,5	4,9	- 4,2	7,6
Nachrichtlich:											
Schulen des Gesundheitswesens	- 7,1	3,1	- 1,4	- 10,9	- 6,9	- 7,5	-	- 3,2	-	-	-
Fußnoten siehe am Ende der Tabelle.											

Fußnoten siehe am Ende der Tabelle.

Private allgemeinbildende und berufliche Schulen 2007/08

1 Schulen, Klassen, Schüler/innen, Absolventen/Abgänger, Lehrkräfte und Unterrichtsstunden nach Schularten und Ländern

1.3 Prozentuale Veränderung zum Vorjahr

Schulart	Schulen	Klassen 1)	Schüler/innen		Absolven- ten/ Abgänger 2)	Lehrkräfte			Wöchentlich erteilte Unterrichtsstunden der		
			insgesamt	dar.: Ausländer/ innen		vollzeit- beschäftigt	teilzeit- beschäftigt	stunden- weise	vollzeit- beschäftigten Lehrkräfte	teilzeit- beschäftigten Lehrkräfte	stunden- weise
%											
Sachsen											
Allgemeinbildende Schulen	21,1	9,7	12,0	8,0	7,4	11,7	12,0	22,4	10,2	11,4	18,5
davon: Grundschulen	15,8	9,4	12,5	9,8	-	16,4	9,9	0,7	17,2	6,8	18,2
Schularten mit mehreren Bildungsgängen	48,1	27,6	23,5	-	21,8	39,2	24,3	46,0	32,6	27,7	29,2
Gymnasien	25,0	8,5	8,4	8,7	0,8	9,1	9,2	29,5	11,6	4,5	4,8
Freie Waldorfschulen	-	5,3	4,9	- 13,6	- 13,2	15,1	- 10,6	- 12,0	21,7	- 13,2	11,1
Förderschulen	-	- 3,8	3,8	20,0	7,1	- 8,5	21,4	57,1	- 14,2	29,4	97,4
Abendrealschulen	-	-	-	-	-	-	-	-	-	-	-
Abendgymnasien	-	-	-	-	-	-	-	-	-	-	-
Kollegs	-	-	17,9	-	-	200,0	-	-	81,5	100,0	- 55,6
Berufliche Schulen	- 0,3	0,1	- 4,3	23,4	- 0,1	- 1,8	- 0,9	0,6	- 3,9	3,3	- 2,7
davon: Teilzeit-Berufsschulen	- 3,4	1,3	- 5,0	- 18,8	12,1	- 4,1	- 2,1	- 43,2	8,8	- 1,8	- 23,3
Berufsvorbereitungsjahr	- 9,1	- 6,7	- 13,6	38,9	- 20,4	- 3,6	- 12,9	-	- 25,8	- 14,8	- 4,9
Berufsgrundbildungsjahr in vollzeitschulischer Form	- 28,6	- 34,2	- 31,7	- 40,0	11,1	- 37,8	-	- 68,8	- 42,3	- 26,4	- 69,4
Berufsfachschulen	-	- 2,4	- 6,6	24,9	5,0	- 7,2	- 1,0	0,9	- 7,7	6,3	- 4,2
Fachoberschulen	8,3	15,6	11,8	33,3	15,9	33,3	- 8,3	18,4	20,8	2,5	20,2
Fachgymnasien	25,0	-	43,3	-	30,0	38,5	200,0	31,6	28,1	193,3	43,5
Fachschulen	4,3	20,8	16,7	160,0	- 19,5	40,2	9,5	12,0	25,1	2,8	11,6
Allgemeinbildende und berufliche Schulen	5,8	2,6	0,3	12,7	0,3	2,9	6,1	2,9	1,0	8,0	- 0,8
Nachrichtlich:											
Schulen des Gesundheitswesens 18)	-	-	-	-	-	-	-	-	-	-	-
Sachsen-Anhalt											
Allgemeinbildende Schulen	6,5	8,4	2,2	0,9	68,5	- 9,6	20,2	- 2,4	- 7,2	19,4	- 2,7
davon: Schulkindergärten	-	-	-	-	-	-	-	-	-	-	-
Grundschulen	2,9	8,7	9,0	- 29,0	-	- 1,0	25,2	- 23,3	- 2,3	22,1	- 4,1
Schularten mit mehreren Bildungsgängen	42,9	33,3	40,2	100,0	- 13,2	9,5	76,9	233,3	19,3	45,8	159,6
Gymnasien	-	3,8	- 8,5	11,3	89,5	- 22,0	18,8	- 14,8	- 21,5	21,1	- 23,8
Integrierte Gesamtschulen	-	66,7	74,1	-	-	- 50,0	-	200,0	- 55,4	40,8	1 033,3
Freie Waldorfschulen	-	- 11,1	4,8	- 25,0	31,6	18,2	- 20,0	12,5	17,1	- 18,9	3,1
Förderschulen	-	12,0	20,1	-	- 19,3	7,7	-	- 25,0	16,9	-	- 20,0
Abendrealschulen	-	-	-	-	-	-	-	-	-	-	-
Abendgymnasien	-	-	-	-	-	-	-	-	-	-	-
Kollegs	-	-	-	-	-	-	-	-	-	-	-
Berufliche Schulen	-	- 1,5	- 5,3	- 16,9	1,3	- 26,2	55,1	- 1,2	- 26,1	72,6	- 5,9
davon: Teilzeit-Berufsschulen	-	-	-	-	- 10,0	-	100,0	-	- 11,8	118,2	-
Berufsvorbereitungsjahr	-	-	-	-	-	-	-	-	-	-	-
Berufsgrundbildungsjahr in vollzeitschulischer Form	-	-	-	-	-	-	-	-	-	-	-
Berufsfachschulen	5,7	- 3,3	- 7,7	- 19,1	13,1	- 27,3	51,0	- 3,4	- 26,9	69,0	- 8,0
Fachoberschulen	- 25,0	7,1	- 2,9	-	100,0	- 20,0	33,3	15,4	- 26,7	81,1	6,3
Fachgymnasien	-	-	-	-	-	-	-	-	-	-	-
Fachschulen	- 11,1	7,0	10,6	50,0	- 51,5	- 19,2	90,9	14,1	- 19,1	100,4	9,2
Allgemeinbildende und berufliche Schulen	2,9	2,9	- 1,7	- 5,9	10,5	- 16,0	30,6	- 1,4	- 15,1	36,2	- 5,4
Nachrichtlich:											
Schulen des Gesundheitswesens	4,5	20,4	21,3	-	- 17,8	- 13,6	-	- 25,2	-	-	-
Fußnoten siehe am Ende der Tabelle.											

Fußnoten siehe am Ende der Tabelle.

Private allgemeinbildende und berufliche Schulen 2007/08

1 Schulen, Klassen, Schüler/innen, Absolventen/Abgänger, Lehrkräfte und Unterrichtsstunden nach Schularten und Ländern

1.3 Prozentuale Veränderung zum Vorjahr

Schulart	Schulen	Klassen 1)	Schüler/innen		Absolven- ten/ Abgänger 2)	Lehrkräfte			Wöchentlich erteilte Unterrichtsstunden der			
			insgesamt	dar.: Ausländer/ innen		vollzeit- beschäftigt	teilzeit- beschäftigt	stunden- weise	vollzeit- beschäftigten Lehrkräfte	teilzeit- beschäftigten Lehrkräfte	stunden- weise	
%												
Schleswig-Holstein												
Allgemeinbildende Schulen	- 2,8	- 1,6	1,6	2,5	5,6	1,6	0,5	-	- 0,8	3,0	30,8	
davon: Schulkindergärten	- 100,0	- 100,0	- 100,0	- 100,0	-	- 100,0	-	-	- 100,0	-	-	
Grundschulen	-	3,6	5,6	- 2,8	-	6,1	-	-	3,3	7,1	90,0	
Hauptschulen	-	1,1	- 1,9	36,4	- 3,9	- 8,6	- 15,0	- 40,0	- 8,7	- 16,0	- 31,8	
Realschulen	-	- 8,0	- 4,8	- 5,6	19,1	- 1,4	7,5	20,0	1,5	- 4,6	45,5	
Gymnasien	-	-	3,7	2,8	- 4,9	20,5	- 12,7	- 21,4	10,8	- 11,5	27,4	
Integrierte Gesamtschulen	-	- 2,8	3,8	- 20,8	10,3	4,5	-	-	-	- 21,6	-	
Freie Waldorfschulen	10,0	0,7	2,1	4,8	12,0	-	3,0	12,5	- 0,0	7,0	24,4	
Förderschulen	-	- 7,5	- 2,6	8,7	10,3	- 11,1	25,9	100,0	- 11,6	38,4	275,0	
Abendgymnasien	-	-	-	-	-	-	-	-	-	-	-	
Berufliche Schulen	6,7	2,7	0,2	- 7,7	3,5	6,9	- 21,5	8,4	8,8	- 23,1	28,1	
davon: Teilzeit-Berufsschulen	-	-	-	-	-	-	-	-	-	-	-	
Berufsvorbereitungsjahr	-	-	-	-	-	-	-	-	-	-	-	
Berufsgrundbildungsjahr in vollzeitschulischer Form 21)	-	-	- 8,3	50,0	25,0	-	-	-	-	-	-	
Berufsfachschulen	-	11,5	2,0	- 11,5	- 2,1	2,7	- 22,6	19,3	7,1	- 14,1	31,4	
Fachoberschulen 21)	-	-	-	-	-	-	-	100,0	-	- 23,1	100,0	
Fachgymnasien	-	-	- 5,1	-	23,3	20,0	-	-	7,8	- 32,7	6,3	
Berufsober-/Technische Oberschulen 21)	100,0	100,0	100,0	100,0	-	-	-	-	100,0	100,0	-	
Fachschulen	10,0	- 10,4	- 2,3	- 10,0	11,4	13,3	- 22,6	1,1	8,3	- 34,2	24,6	
Allgemeinbildende und berufliche Schulen	- 1,2	- 0,9	1,4	-	4,7	2,0	- 2,6	6,3	- 0,1	- 0,2	28,8	
Nachrichtlich:												
Schulen des Gesundheitswesens 10)	- 4,8	- 5,5	- 4,9	- 9,7	10,2	-	-	-	-	-	-	
Thüringen												
Allgemeinbildende Schulen	9,2	1,8	5,6	52,0	- 9,6	- 7,4	6,3	28,4	- 5,7	7,1	24,2	
davon: Grundschulen	28,6	21,1	19,5	75,0	-	21,4	9,4	45,0	23,8	6,3	40,0	
Schularten mit mehreren Bildungsgängen	14,3	5,3	6,3	300,0	7,1	8,6	15,8	11,1	11,8	14,3	- 0,6	
Gymnasien	-	1,0	3,7	26,9	- 6,5	- 3,7	4,2	15,4	- 3,5	7,5	16,6	
Integrierte Gesamtschulen	-	33,3	30,3	130,0	-	- 15,4	550,0	66,7	- 6,0	520,0	150,0	
Freie Waldorfschulen	-	8,6	10,0	20,0	6,7	- 17,1	24,4	23,5	- 13,3	25,5	0,9	
Förderschulen	- 4,2	- 5,9	- 4,6	- 25,0	- 23,8	- 16,5	- 9,0	31,3	- 15,3	- 7,7	28,9	
Kollegs	-	-	-	-	-	-	-	-	-	-	-	
Berufliche Schulen	4,2	3,6	- 1,6	- 8,3	- 1,7	3,1	- 3,6	4,0	34,4	16,0	14,1	
davon: Teilzeit-Berufsschulen	9,1	- 2,0	7,7	100,0	- 4,4	14,3	- 35,3	66,7	115,5	16,3	48,1	
Berufsvorbereitungsjahr	-	2,2	- 2,5	-	- 9,7	9,7	- 20,0	2,2	54,0	- 9,2	6,4	
Berufsfachschulen	-	-	- 6,5	- 18,2	1,8	- 2,8	- 1,8	2,2	19,6	15,2	8,1	
Fachoberschulen	-	44,4	32,7	-	- 7,3	60,0	33,3	55,6	100,0	82,9	74,5	
Fachgymnasien	-	-	-	-	-	-	-	-	-	-	-	
Fachschulen	20,0	22,0	16,3	-	- 16,6	20,8	7,9	4,1	72,8	34,3	41,5	
Allgemeinbildende und berufliche Schulen	6,2	2,8	1,3	32,4	- 3,0	- 2,1	2,1	7,8	11,3	10,0	16,8	
Nachrichtlich:												
Schulen des Gesundheitswesens 22)	-	-	-	-	-	-	-	-	-	-	-	
Fußnoten siehe am Ende der Tabelle.												

Fußnoten siehe am Ende der Tabelle.

Private allgemeinbildende und berufliche Schulen 2007/08

1 Schulen, Klassen, Schüler/innen, Absolventen/Abgänger, Lehrkräfte und Unterrichtsstunden nach Schularten und Ländern

1.3 Prozentuale Veränderung zum Vorjahr

Schulart	Schulen	Klassen 1)	Schüler/innen		Absolven- ten/ Abgänger 2)	Lehrkräfte			Wöchentlich erteilte Unterrichtsstunden der		
			insgesamt	dar.: Ausländer/ innen		vollzeit- beschäftigt	teilzeit- beschäftigt	stunden- weise	vollzeit- beschäftigten Lehrkräfte	teilzeit- beschäftigten Lehrkräfte	stunden- weise
%											
Deutschland											
Allgemeinbildende Schulen	5,3	3,2	2,9	2,0	2,5	3,2	4,9	5,5	2,5	5,6	9,9
davon: Vorklassen	25,0	10,7	9,8	- 15,3	-	- 15,8	- 12,5	- 20,0	- 36,2	5,8	88,6
Schulkindergärten	- 2,2	3,1	3,4	0,7	-	- 3,0	22,3	8,6	- 3,7	27,9	10,1
Grundschulen	10,6	9,3	8,7	2,0	-	13,8	6,4	3,1	14,9	7,7	9,2
Schulartunabhängige Orientierungsstufe	9,4	15,7	18,1	0,6	-	15,9	24,1	-	12,1	26,5	2,0
Hauptschulen	5,5	2,8	1,3	- 2,0	2,9	- 2,6	14,6	15,8	- 0,6	6,0	19,9
Schularten mit mehreren Bildungsgängen	26,8	29,5	29,6	51,1	9,5	41,3	24,5	56,2	35,2	26,1	48,2
Realschulen	2,2	1,9	1,3	2,4	2,4	2,0	1,5	1,8	1,5	8,3	6,1
Gymnasien	5,3	1,8	2,4	10,0	2,8	2,7	6,0	2,6	1,6	6,1	4,8
Integrierte Gesamtschulen	11,3	1,1	2,3	8,5	1,8	7,2	2,9	46,0	6,8	1,9	109,8
Freie Waldorfschulen	3,6	2,3	0,7	- 1,5	5,5	0,9	1,0	9,0	- 0,6	1,0	21,4
Förderschulen	0,3	1,8	1,9	- 3,3	- 2,0	1,9	3,6	1,8	1,2	2,7	5,1
Abendhauptschulen	-	-	-	-	-	-	-	-	-	-	-
Abendrealschulen	4,4	- 2,5	- 5,0	- 12,7	- 3,8	-	5,9	- 3,7	100,0	2,4	- 3,1
Abendgymnasien	-	-	- 0,2	7,7	21,1	- 8,5	6,3	0,7	- 10,3	3,2	- 0,7
Kollegs	- 12,5	-	- 5,5	- 11,7	1,4	17,4	- 14,9	4,1	12,3	- 3,9	- 1,9
Berufliche Schulen	4,4	2,0	0,7	5,7	4,7	0,5	5,4	3,0	1,6	9,3	2,3
davon: Teilzeit-Berufsschulen	2,1	2,0	3,9	8,3	12,5	4,1	4,2	0,9	5,4	7,3	0,9
Berufsvorbereitungsjahr	-	- 0,7	- 4,3	14,1	- 12,6	5,4	- 1,8	4,1	- 2,0	- 1,1	5,6
Berufsgrundbildungsjahr in vollzeitschulischer Form	6,5	7,3	14,8	32,5	- 20,9	- 9,1	17,9	- 46,2	- 13,8	15,8	- 53,8
Berufsaufbauschulen	-	-	-	-	-	-	-	-	-	-	-
Berufsfachschulen	2,9	0,4	- 3,8	5,0	7,2	- 5,9	3,7	1,1	- 4,7	8,8	0,7
Fachoberschulen	10,0	10,0	5,7	1,8	19,9	10,3	14,3	20,2	11,1	18,1	15,2
Fachgymnasien	92,9	-	141,4	82,8	143,7	171,1	143,9	21,0	163,1	136,2	26,0
Berufsober-/Technische Oberschulen	133,3	75,0	15,9	28,6	14,5	300,0	42,9	66,7	413,3	26,1	- 38,5
Fachschulen	1,3	4,6	3,0	- 2,2	- 9,9	2,6	2,2	6,4	5,3	5,5	5,5
Fachakademien	4,1	3,5	3,6	- 18,8	9,3	1,4	4,6	8,4	2,9	3,1	7,9
Allgemeinbildende und berufliche Schulen	5,0	2,8	2,3	3,0	3,8	2,7	5,0	4,0	2,3	6,3	5,8
Nachrichtlich:											
Schulen des Gesundheitswesens 23)	- 2,7	- 3,3	- 4,4	- 3,7	1,5	- 6,5	3,4	- 7,4	-	-	-
Früheres Bundesgebiet											
Allgemeinbildende Schulen	3,7	2,2	2,0	1,6	1,8	3,0	3,4	3,1	2,1	4,0	9,3
davon: Vorklassen	25,0	10,7	9,8	- 15,3	-	- 15,8	- 12,5	- 20,0	- 36,2	5,8	88,6
Schulkindergärten	- 2,2	3,1	3,4	0,7	-	- 3,0	22,3	8,6	- 3,7	27,9	10,1
Grundschulen	8,5	6,7	5,9	1,8	-	11,9	0,1	- 5,1	13,1	2,6	5,1
Schulartunabhängige Orientierungsstufe	7,7	6,3	11,8	15,0	-	20,0	20,8	25,0	14,4	15,3	48,8
Hauptschulen	6,0	2,9	1,4	- 1,6	3,0	- 2,6	14,9	15,8	- 0,4	6,2	19,9
Schularten mit mehreren Bildungsgängen	- 28,6	8,5	16,2	27,3	- 3,7	15,7	19,0	50,0	5,7	22,7	17,9
Realschulen	4,4	2,3	1,6	3,0	2,3	2,3	1,3	3,3	1,8	8,7	7,6
Gymnasien	4,0	1,1	2,2	9,9	1,1	3,2	4,4	2,1	1,9	4,2	6,2
Integrierte Gesamtschulen	5,6	- 4,2	- 1,2	7,8	1,6	12,2	- 2,4	54,5	8,8	- 5,6	158,8
Freie Waldorfschulen	4,2	2,3	0,5	- 1,6	4,4	0,7	1,1	8,2	- 1,3	1,1	22,4
Förderschulen	0,5	2,1	2,0	- 3,4	- 0,2	2,8	3,6	- 0,1	2,1	2,7	4,0
Abendhauptschulen	-	-	-	-	-	-	-	-	-	-	-
Abendrealschulen	4,4	- 2,5	- 5,0	- 12,7	- 3,8	-	5,9	- 3,7	100,0	2,4	- 3,1
Abendgymnasien	-	-	- 0,2	7,7	21,1	- 8,5	6,3	0,7	- 10,3	3,2	- 0,7
Kollegs	- 13,3	-	- 5,7	- 11,7	1,4	9,1	- 14,9	4,2	5,3	- 6,8	- 0,2
Berufliche Schulen	5,9	1,9	2,2	5,1	5,0	1,5	5,3	3,7	2,2	7,0	3,1
davon: Teilzeit-Berufsschulen	0,7	1,0	4,0	7,9	12,0	2,1	3,7	2,1	1,3	5,2	3,3
Berufsvorbereitungsjahr	9,4	2,4	2,0	13,2	- 4,6	11,4	9,4	10,3	10,0	8,5	24,8
Berufsgrundbildungsjahr in vollzeitschulischer Form	16,7	25,9	54,5	39,3	- 27,5	11,8	20,0	- 10,0	13,6	25,1	- 6,3
Berufsaufbauschulen	-	-	-	-	-	-	-	-	-	-	-
Berufsfachschulen	3,0	2,1	- 2,2	4,2	5,3	- 3,9	3,0	0,8	- 2,9	5,2	1,4
Fachoberschulen	14,1	5,9	3,2	4,3	21,4	- 1,1	16,7	32,2	0,8	17,0	21,9
Fachgymnasien	104,2	-	149,4	84,2	148,5	198,4	143,1	19,6	191,4	135,4	23,8
Berufsober-/Technische Oberschulen	133,3	75,0	15,9	28,6	14,5	300,0	42,9	66,7	413,3	26,1	- 38,5
Fachschulen	1,8	0,5	- 0,9	- 4,7	- 7,0	- 2,6	0,4	6,1	- 0,5	2,9	2,4
Fachakademien	4,1	3,5	3,6	- 18,8	9,3	1,4	4,6	8,4	2,9	3,1	7,9
Allgemeinbildende und berufliche Schulen	4,5	2,1	2,0	2,6	3,5	2,7	3,8	3,4	2,1	4,6	6,7
Nachrichtlich:											
Schulen des Gesundheitswesens 23)	- 3,0	- 3,7	- 4,5	- 4,5	2,1	- 5,6	3,5	- 6,7	-	-	-

Fußnoten siehe am Ende der Tabelle.

Private allgemeinbildende und berufliche Schulen 2007/08

1 Schulen, Klassen, Schüler/innen, Absolventen/Abgänger, Lehrkräfte und Unterrichtsstunden nach Schularten und Ländern

1.3 Prozentuale Veränderung zum Vorjahr

Schulart	Schulen	Klassen 1)	Schüler/innen		Absolven- ten/ Abgänger 2)	Lehrkräfte			Wöchentlich erteilte Unterrichtsstunden der		
			insgesamt	dar.: Ausländer/ innen		vollzeit- beschäftigt	teilzeit- beschäftigt	stunden- weise	vollzeit- beschäftigten	teilzeit- beschäftigten	stunden- weise Lehrkräfte
%											
Neue Länder einschl. Berlin											
Allgemeinbildende Schulen	11,2	9,8	9,6	6,0	10,6	5,0	14,8	18,7	5,4	15,0	13,5
davon: Vorklassen	-	-	-	-	-	-	-	-	-	-	-
Schulkindergärten	-	-	-	-	-	-	-	-	-	-	-
Grundschulen	13,8	13,6	13,6	2,6	-	17,2	16,3	13,8	18,2	15,7	16,3
Schulartunabhängige Orientierungsstufe	9,7	17,6	19,1	- 1,3	-	15,2	24,8	- 1,6	11,7	28,8	- 2,4
Hauptschulen	- 33,3	- 10,0	- 17,9	- 72,7	- 4,3	- 25,0	- 8,3	-	- 40,2	- 7,3	-
Schularten mit mehreren Bildungsgängen	32,0	32,6	31,9	75,4	11,4	46,7	25,0	56,4	42,5	26,4	49,1
Realschulen	- 24,0	- 17,7	- 15,5	- 10,9	8,0	- 11,8	9,7	- 54,5	- 12,0	- 4,2	- 53,7
Gymnasien	11,3	7,3	4,0	11,3	19,3	- 1,7	17,3	5,2	- 0,8	18,2	- 2,2
Integrierte Gesamtschulen	23,5	24,6	20,9	11,3	3,0	- 10,9	28,8	34,7	- 0,8	33,9	41,5
Freie Waldorfschulen	-	2,3	2,4	- 0,6	15,8	3,4	0,3	15,7	5,8	0,7	12,4
Förderschulen	- 1,2	- 1,0	0,9	6,2	- 15,9	- 5,6	3,2	25,2	- 6,1	2,7	19,0
Abendhauptschulen	-	-	-	-	-	-	-	-	-	-	-
Abendrealschulen	-	-	-	-	-	-	-	-	-	-	-
Abendgymnasien	-	-	-	-	-	-	-	-	-	-	-
Kollegs	-	-	17,9	-	-	200,0	-	-	81,5	100,0	- 55,6
Berufliche Schulen	1,7	2,1	- 1,9	12,3	4,0	- 1,1	6,0	2,1	0,6	17,5	1,5
davon: Teilzeit-Berufsschulen	5,3	5,6	3,5	29,1	14,9	9,7	6,0	- 0,7	18,0	15,0	- 0,9
Berufsvorbereitungsjahr	- 6,0	- 5,1	- 12,1	30,8	- 20,3	-	- 12,1	2,2	- 11,5	- 8,3	1,2
Berufsgrundbildungsjahr in vollzeitschulischer Form	- 28,6	- 34,2	- 31,7	- 40,0	11,1	- 37,8	-	- 68,8	- 42,3	- 26,4	- 69,4
Berufsfachschulen	2,8	- 1,3	- 5,5	11,5	10,2	- 8,1	5,4	1,5	- 6,5	18,9	0,1
Fachoberschulen	4,3	17,2	10,5	- 5,4	16,4	34,9	7,7	9,9	29,2	21,1	11,6
Fachgymnasien	25,0	-	43,3	-	30,0	38,5	200,0	31,6	28,1	193,3	43,5
Berufsober-/Technische Oberschulen	-	-	-	-	-	-	-	-	-	-	-
Fachschulen	-	15,9	14,9	22,6	- 20,3	19,7	14,9	7,2	24,4	22,7	13,9
Allgemeinbildende und berufliche Schulen	6,4	5,5	3,5	7,5	4,9	2,3	12,1	5,2	3,3	15,7	4,0
Nachrichtlich:											
Schulen des Gesundheitswesens 23)	-	0,2	- 3,4	15,5	- 3,9	- 11,9	2,8	- 13,2	-	-	-

- 1) Durch Auflösung der Klassenverbände an Gymnasien, Integrierten Gesamtschulen, Freien Waldorfschulen, Abendgymnasien und Kollegs (Sekundarbereich II) sowie Fachgymnasien entfallen die Klassenangaben.
- 2) Abgangsjahr 2007; ohne Externe (Schulfremdenprüfungen).
- 3) Lehrkräfte und Unterrichtsstunden nach Schularten geschätzt; Nachweis erfolgte zusammen.
- 4) Kein Nachweis nach rechtl. Status.
- 5) Einschl. Schulen, Lehrkräfte und Unterrichtsstunden des Berufsvorbereitungsjahrs und Berufsgrundbildungsjahrs in vollzeitschulischer Form.
- 6) Absolventen/Abgänger einschl. berufsbefähigende und -vorbereitende Lehrgänge an beruflichen Schulen, die noch im Rahmen der allgemeinen Schulpflicht besucht werden.
- 7) Die Aufteilung der Lehrkräfte wurde vom Landesamt Brandenburg rechnerisch ermittelt.
- 8) Lehrkräfte und Unterrichtsstunden werden im Rahmen der Teilzeit-Berufsschulen nachgewiesen.
- 9) Einschl. Schulen des Berufsvorbereitungsjahrs.
- 10) Kein Nachweis der Lehrkräfte vorhanden.

- 11) Lehrkräfte teilweise nach Schularten geschätzt.
- Unterrichtsstunden nach Beschäftigungsumfang geschätzt.
- 12) Lehrkräfte geschätzt.
- 13) Einschl. vollzeit- und teilzeitbeschäftigter Lehrkräfte.
- 14) Angaben zu Absolventen/Abgänger: Vorjahresdaten.
- 15) Angaben des Vorjahres.
- 16) Lehrkräfte und Unterrichtsstunden einschl. Vorklassen.
- 17) Die Erhebung wurde 1989 eingestellt.
- 18) Nachweis erfolgt bei den Berufsfachschulen.
- 19) Durch Auflösung der Klassenverbände entfallen die Angaben der Klassen.
- 20) Nachweis der Lehrkräfte und Unterrichtsstunden erfolgt bei den Abendgymnasien.
- 21) Lehrkräfte und Unterrichtsstunden wurden schwerpunktmäßig zugeordnet.
- 22) Nachweis erfolgt bei den Berufsfach- und Fachschulen.
- 23) Nachweis der Unterrichtsstunden nicht sinnvoll (unvollständig).

Private allgemeinbildende und berufliche Schulen 2007/08

2 Schüler/innen (Deutsche, Ausländer) nach Schularten, Bildungsbereichen, Zeitform des Unterrichts und Ländern

Schulart ----- Bildungsbereich/Zeitform des Unterrichts	Schüler/innen			Davon					
				deutsche Schüler/innen			ausländische Schüler/innen		
	insgesamt	männlich	weiblich	zusammen	männlich	weiblich	zusammen	männlich	weiblich
Baden-Württemberg									
Allgemeinbildende Schulen 1)	102 633	49 170	53 463	97 054	46 215	50 839	5 579	2 955	2 624
davon: Schulkindergärten	2 656	1 771	885	2 402	1 602	800	254	169	85
Grundschulen	7 989	4 095	3 894	7 730	3 973	3 757	259	122	137
Schulartunabhängige Orientierungsstufe	-	-	-	-	-	-	-	-	-
Hauptschulen	4 460	2 520	1 940	4 133	2 323	1 810	327	197	130
Realschulen	11 804	3 730	8 074	11 532	3 653	7 879	272	77	195
Gymnasien	32 333	12 863	19 470	31 490	12 539	18 951	843	324	519
Sekundarbereich I	22 422	9 035	13 387	21 853	8 817	13 036	569	218	351
Sekundarbereich II	9 911	3 828	6 083	9 637	3 722	5 915	274	106	168
Integrierte Gesamtschulen	-	-	-	-	-	-	-	-	-
Freie Waldorfschulen	22 925	10 991	11 934	22 225	10 667	11 558	700	324	376
Primarbereich	7 355	3 646	3 709	7 161	3 551	3 610	194	95	99
Sekundarbereich I	11 230	5 332	5 898	10 884	5 178	5 706	346	154	192
Sekundarbereich II	4 340	2 013	2 327	4 180	1 938	2 242	160	75	85
Förderschulen	14 305	10 131	4 174	12 616	9 028	3 588	1 689	1 103	586
Abendrealschulen	2 581	1 377	1 204	1 965	1 062	903	616	315	301
Abendgymnasien	3 046	1 431	1 615	2 455	1 122	1 333	591	309	282
Kollegs	534	261	273	506	246	260	28	15	13
Berufliche Schulen	38 199	15 432	22 767	33 546	13 221	20 325	4 653	2 211	2 442
davon: Teilzeit-Berufsschulen	4 808	3 238	1 570	4 017	2 728	1 289	791	510	281
Berufsvorbereitungsjahr	-	-	-	-	-	-	-	-	-
Vollzeitunterricht	-	-	-	-	-	-	-	-	-
Berufsgrundbildungsjahr in vollzeitschulischer Form	-	-	-	-	-	-	-	-	-
Berufsaufbauschulen	-	-	-	-	-	-	-	-	-
Vollzeitunterricht	-	-	-	-	-	-	-	-	-
Berufsfachschulen	25 495	9 256	16 239	21 930	7 695	14 235	3 565	1 561	2 004
Vollzeitunterricht	20 593	8 120	12 473	17 593	6 652	10 941	3 000	1 468	1 532
Teilzeitunterricht	4 902	1 136	3 766	4 337	1 043	3 294	565	93	472
Fachgymnasien	1 948	588	1 360	1 877	562	1 315	71	26	45
Berufsober-/Technische Oberschulen	24	21	3	21	18	3	3	3	-
Vollzeitunterricht	24	21	3	21	18	3	3	3	-
Fachschulen	5 924	2 329	3 595	5 701	2 218	3 483	223	111	112
Vollzeitunterricht	2 603	1 185	1 418	2 515	1 132	1 383	88	53	35
Teilzeitunterricht	3 321	1 144	2 177	3 186	1 086	2 100	135	58	77
Allgemeinbildende und berufliche Schulen	140 832	64 602	76 230	130 600	59 436	71 164	10 232	5 166	5 066
Nachrichtlich:									
Schulen des Gesundheitswesens 2)	-	-	-	-	-	-	-	-	-
Bayern									
Allgemeinbildende Schulen	153 119	60 804	92 315	143 374	55 951	87 423	9 745	4 853	4 892
davon: Grundschulen	14 724	7 486	7 238	12 481	6 315	6 166	2 243	1 171	1 072
Schulartunabhängige Orientierungsstufe	-	-	-	-	-	-	-	-	-
Hauptschulen	10 504	5 667	4 837	8 240	4 491	3 749	2 264	1 176	1 088
Realschulen	55 313	15 462	39 851	53 553	14 793	38 760	1 760	669	1 091
Gymnasien	37 408	11 281	26 127	36 500	10 986	25 514	908	295	613
Sekundarbereich I	26 630	8 139	18 491	25 993	7 934	18 059	637	205	432
Sekundarbereich II	10 778	3 142	7 636	10 507	3 052	7 455	271	90	181
Integrierte Gesamtschulen	-	-	-	-	-	-	-	-	-
Freie Waldorfschulen	7 613	3 699	3 914	7 496	3 647	3 849	117	52	65
Primarbereich	2 529	1 246	1 283	2 494	1 231	1 263	35	15	20
Sekundarbereich I	3 787	1 851	1 936	3 728	1 825	1 903	59	26	33
Sekundarbereich II	1 297	602	695	1 274	591	683	23	11	12
Förderschulen	26 484	16 659	9 825	24 277	15 297	8 980	2 207	1 362	845
Abendrealschulen	42	20	22	39	20	19	3	-	3
Abendgymnasien	907	456	451	669	331	338	238	125	113
Kollegs	124	74	50	119	71	48	5	3	2
Berufliche Schulen	34 680	16 078	18 602	31 706	14 642	17 064	2 974	1 436	1 538
davon: Teilzeit-Berufsschulen	10 940	7 243	3 697	9 596	6 373	3 223	1 344	870	474
Berufsvorbereitungsjahr	2 325	1 389	936	1 966	1 161	805	359	228	131
Vollzeitunterricht	2 325	1 389	936	1 966	1 161	805	359	228	131
Teilzeitunterricht	-	-	-	-	-	-	-	-	-
Berufsgrundbildungsjahr in vollzeitschulischer Form	126	116	10	119	110	9	7	6	1
Berufsfachschulen	9 683	2 565	7 118	8 856	2 378	6 478	827	187	640
Vollzeitunterricht	9 683	2 565	7 118	8 856	2 378	6 478	827	187	640
Fachoberschulen	1 601	684	917	1 535	657	878	66	27	39
Vollzeitunterricht	731	325	406	707	315	392	24	10	14
Teilzeitunterricht	870	359	511	828	342	486	42	17	25
Berufsober-/Technische Oberschulen	-	-	-	-	-	-	-	-	-
Vollzeitunterricht	-	-	-	-	-	-	-	-	-
Teilzeitunterricht	-	-	-	-	-	-	-	-	-
Fachschulen	5 237	3 330	1 907	5 095	3 241	1 854	142	89	53
Vollzeitunterricht	4 533	2 671	1 862	4 429	2 619	1 810	104	52	52
Teilzeitunterricht	704	659	45	666	622	44	38	37	1
Fachakademien	4 768	751	4 017	4 539	722	3 817	229	29	200
Allgemeinbildende und berufliche Schulen	187 799	76 882	110 917	175 080	70 593	104 487	12 719	6 289	6 430
Nachrichtlich:									
Schulen des Gesundheitswesens	17 635	3 662	13 973	16 676	3 481	13 195	959	181	778
Fußnoten siehe am Ende der Tabelle.									

Private allgemeinbildende und berufliche Schulen 2007/08

2 Schüler/innen (Deutsche, Ausländer) nach Schularten, Bildungsbereichen, Zeitform des Unterrichts und Ländern

Schulart ----- Bildungsbereich/Zeitform des Unterrichts	Schüler/innen			Davon					
				deutsche Schüler/innen			ausländische Schüler/innen		
	insgesamt	männlich	weiblich	zusammen	männlich	weiblich	zusammen	männlich	weiblich
Berlin									
Allgemeinbildende Schulen	23 100	11 249	11 851	21 324	10 395	10 929	1 776	854	922
Grundschulen	7 750	3 753	3 997	7 149	3 477	3 672	601	276	325
Schulartunabhängige Orientierungsstufe	2 778	1 416	1 362	2 542	1 303	1 239	236	113	123
Hauptschulen	115	71	44	109	68	41	6	3	3
Realschulen	1 355	708	647	1 233	643	590	122	65	57
Gymnasien	5 822	2 666	3 156	5 416	2 484	2 932	406	182	224
Sekundarbereich I	4 019	1 838	2 181	3 743	1 718	2 025	276	120	156
Sekundarbereich II	1 803	828	975	1 673	766	907	130	62	68
Integrierte Gesamtschulen	1 580	836	744	1 328	703	625	252	133	119
Primarbereich	32	15	17	32	15	17	-	-	-
Sekundarbereich I	1 249	662	587	1 052	559	493	197	103	94
Sekundarbereich II	299	159	140	244	129	115	55	30	25
Freie Waldorfschulen	3 051	1 408	1 643	2 947	1 357	1 590	104	51	53
Primarbereich	1 167	566	601	1 139	549	590	28	17	11
Sekundarbereich I	1 389	630	759	1 338	607	731	51	23	28
Sekundarbereich II	495	212	283	470	201	269	25	11	14
Förderschulen	649	391	258	600	360	240	49	31	18
Abendhauptschulen	-	-	-	-	-	-	-	-	-
Abendrealschulen	-	-	-	-	-	-	-	-	-
Abendgymnasien	-	-	-	-	-	-	-	-	-
Kollegs	-	-	-	-	-	-	-	-	-
Berufliche Schulen	8 539	3 617	4 922	7 982	3 394	4 588	557	223	334
davon: Teilzeit-Berufsschulen	1 497	990	507	1 448	967	481	49	23	26
Berufsvorbereitungsjahr	95	47	48	87	43	44	8	4	4
Vollzeitunterricht	23	7	16	19	5	14	4	2	2
Teilzeitunterricht	72	40	32	68	38	30	4	2	2
Berufsgrundbildungsjahr in vollzeitschulischer Form	-	-	-	-	-	-	-	-	-
Berufsfachschulen	4 353	1 852	2 501	3 992	1 689	2 303	361	163	198
Vollzeitunterricht	3 861	1 709	2 152	3 537	1 556	1 981	324	153	171
Teilzeitunterricht	492	143	349	455	133	322	37	10	27
Fachoberschulen	974	346	628	927	331	596	47	15	32
Vollzeitunterricht	974	346	628	927	331	596	47	15	32
Teilzeitunterricht	-	-	-	-	-	-	-	-	-
Fachgymnasien	-	-	-	-	-	-	-	-	-
Berufsober-/Technische Oberschulen	-	-	-	-	-	-	-	-	-
Vollzeitunterricht	-	-	-	-	-	-	-	-	-
Teilzeitunterricht	-	-	-	-	-	-	-	-	-
Fachschulen	1 620	382	1 238	1 528	364	1 164	92	18	74
Vollzeitunterricht	1 273	312	961	1 238	307	931	35	5	30
Teilzeitunterricht	347	70	277	290	57	233	57	13	44
Allgemeinbildende und berufliche Schulen	31 639	14 866	16 773	29 306	13 789	15 517	2 333	1 077	1 256
Nachrichtlich:									
Schulen des Gesundheitswesens	4 354	1 107	3 247	4 171	1 056	3 115	183	51	132
Brandenburg									
Allgemeinbildende Schulen	12 932	6 788	6 144	12 565	6 612	5 953	367	176	191
davon: Grundschulen	4 163	2 151	2 012	4 070	2 103	1 967	93	48	45
Schulartunabhängige Orientierungsstufe	1 262	660	602	1 200	630	570	62	30	32
Schularten mit mehreren Bildungsgängen	642	374	268	569	335	234	73	39	34
Realschulen	103	58	45	103	58	45	-	-	-
Gymnasien	4 533	2 260	2 273	4 447	2 230	2 217	86	30	56
Sekundarbereich I	2 839	1 464	1 375	2 807	1 451	1 356	32	13	19
Sekundarbereich II	1 694	796	898	1 640	779	861	54	17	37
Integrierte Gesamtschulen	227	140	87	198	123	75	29	17	12
Primarbereich	46	30	16	46	30	16	-	-	-
Sekundarbereich I	157	93	64	128	76	52	29	17	12
Sekundarbereich II	24	17	7	24	17	7	-	-	-
Freie Waldorfschulen	1 059	510	549	1 047	506	541	12	4	8
Primarbereich	375	173	202	371	172	199	4	1	3
Sekundarbereich I	480	228	252	475	226	249	5	2	3
Sekundarbereich II	204	109	95	201	108	93	3	1	2
Förderschulen	943	635	308	931	627	304	12	8	4
Abendrealschulen	-	-	-	-	-	-	-	-	-
Abendgymnasien	-	-	-	-	-	-	-	-	-
Kollegs	-	-	-	-	-	-	-	-	-
Berufliche Schulen	8 890	3 243	5 647	8 840	3 227	5 613	50	16	34
davon: Teilzeit-Berufsschulen	2 340	1 440	900	2 333	1 437	896	7	3	4
Berufsfachschulen	3 881	1 060	2 821	3 849	1 052	2 797	32	8	24
Vollzeitunterricht	3 881	1 060	2 821	3 849	1 052	2 797	32	8	24
Teilzeitunterricht	-	-	-	-	-	-	-	-	-
Fachoberschulen	321	148	173	316	145	171	5	3	2
Vollzeitunterricht	321	148	173	316	145	171	5	3	2
Teilzeitunterricht	-	-	-	-	-	-	-	-	-
Fachgymnasien	-	-	-	-	-	-	-	-	-
Fachschulen	2 348	595	1 753	2 342	593	1 749	6	2	4
Vollzeitunterricht	1 894	425	1 469	1 890	423	1 467	4	2	2
Teilzeitunterricht	454	170	284	452	170	282	2	-	2
Allgemeinbildende und berufliche Schulen	21 822	10 031	11 791	21 405	9 839	11 566	417	192	225
Nachrichtlich:									
Schulen des Gesundheitswesens	3 169	831	2 338	3 158	828	2 330	11	3	8

Private allgemeinbildende und berufliche Schulen 2007/08

2 Schüler/innen (Deutsche, Ausländer) nach Schularten, Bildungsbereichen, Zeitform des Unterrichts und Ländern

Schulart ----- Bildungsbereich/Zeitform des Unterrichts	Schüler/innen			Davon					
				deutsche Schüler/innen			ausländische Schüler/innen		
	insgesamt	männlich	weiblich	zusammen	männlich	weiblich	zusammen	männlich	weiblich
Bremen									
Allgemeinbildende Schulen	6 403	3 229	3 174	6 049	3 083	2 966	354	146	208
davon: Schulkindergärten	14	4	10	13	4	9	1	-	1
Grundschulen	1 877	926	951	1 758	873	885	119	53	66
Hauptschulen	47	29	18	33	21	12	14	8	6
Schularten mit mehreren Bildungsgängen	704	350	354	626	317	309	78	33	45
Realschulen	178	95	83	171	94	77	7	1	6
Gymnasien	2 226	1 098	1 128	2 150	1 073	1 077	76	25	51
Sekundarbereich I	1 616	802	814	1 565	788	777	51	14	37
Sekundarbereich II	610	296	314	585	285	300	25	11	14
Integrierte Gesamtschulen	355	198	157	308	176	132	47	22	25
Sekundarbereich I	355	198	157	308	176	132	47	22	25
Freie Waldorfschulen	844	432	412	833	429	404	11	3	8
Primarbereich	276	149	127	271	146	125	5	3	2
Sekundarbereich I	412	200	212	406	200	206	6	-	6
Sekundarbereich II	156	83	73	156	83	73	-	-	-
Förderschulen	158	97	61	157	96	61	1	1	-
Abendhauptschulen	-	-	-	-	-	-	-	-	-
Abendrealschulen	-	-	-	-	-	-	-	-	-
Abendgymnasien	-	-	-	-	-	-	-	-	-
Berufliche Schulen 3)	695	458	237	678	446	232	17	12	5
davon: Teilzeit-Berufsschulen	479	284	195	465	275	190	14	9	5
Berufsvorbereitungsjahr	70	39	31	70	39	31	-	-	-
Vollzeitunterricht	-	-	-	-	-	-	-	-	-
Teilzeitunterricht	70	39	31	70	39	31	-	-	-
Berufsgrundbildungsjahr in vollzeitschulischer Form	-	-	-	-	-	-	-	-	-
Berufsfachschulen	-	-	-	-	-	-	-	-	-
Vollzeitunterricht	-	-	-	-	-	-	-	-	-
Teilzeitunterricht	-	-	-	-	-	-	-	-	-
Fachoberschulen	-	-	-	-	-	-	-	-	-
Vollzeitunterricht	-	-	-	-	-	-	-	-	-
Teilzeitunterricht	-	-	-	-	-	-	-	-	-
Fachgymnasien	-	-	-	-	-	-	-	-	-
Berufsober-/Technische Oberschulen	-	-	-	-	-	-	-	-	-
Vollzeitunterricht	-	-	-	-	-	-	-	-	-
Fachschulen	146	135	11	143	132	11	3	3	-
Vollzeitunterricht	146	135	11	143	132	11	3	3	-
Teilzeitunterricht	-	-	-	-	-	-	-	-	-
Allgemeinbildende und berufliche Schulen	7 098	3 687	3 411	6 727	3 529	3 198	371	158	213
Nachrichtlich:									
Schulen des Gesundheitswesens	811	146	665	758	143	615	53	3	50
Hamburg									
Allgemeinbildende Schulen	18 108	9 129	8 979	15 989	8 073	7 916	2 119	1 056	1 063
davon: Vorklassen	558	290	268	502	262	240	56	28	28
Schulkindergärten	-	-	-	-	-	-	-	-	-
Grundschulen	5 676	2 813	2 863	4 883	2 420	2 463	793	393	400
Schulartunabhängige Orientierungsstufe	73	31	42	68	29	39	5	2	3
Hauptschulen	1 493	799	694	1 110	593	517	383	206	177
Schularten mit mehreren Bildungsgängen	-	-	-	-	-	-	-	-	-
Realschulen	1 428	750	678	1 194	623	571	234	127	107
Gymnasien	4 245	2 102	2 143	3 704	1 849	1 855	541	253	288
Sekundarbereich I	2 988	1 502	1 486	2 592	1 315	1 277	396	187	209
Sekundarbereich II	1 257	600	657	1 112	534	578	145	66	79
Integrierte Gesamtschulen	850	443	407	825	430	395	25	13	12
Primarbereich	491	252	239	480	245	235	11	7	4
Sekundarbereich I	342	181	161	329	175	154	13	6	7
Sekundarbereich II	17	10	7	16	10	6	1	-	1
Freie Waldorfschulen	3 002	1 436	1 566	2 955	1 422	1 533	47	14	33
Primarbereich	977	467	510	966	463	503	11	4	7
Sekundarbereich I	1 444	689	755	1 422	681	741	22	8	14
Sekundarbereich II	581	280	301	567	278	289	14	2	12
Förderschulen	640	403	237	617	391	226	23	12	11
Abendhauptschulen	-	-	-	-	-	-	-	-	-
Abendrealschulen	-	-	-	-	-	-	-	-	-
Abendgymnasien	143	62	81	131	54	77	12	8	4
Kollegs	-	-	-	-	-	-	-	-	-
Berufliche Schulen	1 826	668	1 158	1 722	642	1 080	104	26	78
davon: Teilzeit-Berufsschulen	318	71	247	287	64	223	31	7	24
Berufsvorbereitungsjahr	-	-	-	-	-	-	-	-	-
Vollzeitunterricht	-	-	-	-	-	-	-	-	-
Teilzeitunterricht	-	-	-	-	-	-	-	-	-
Berufsfachschulen	862	293	569	804	279	525	58	14	44
Vollzeitunterricht	862	293	569	804	279	525	58	14	44
Fachoberschulen	-	-	-	-	-	-	-	-	-
Vollzeitunterricht	-	-	-	-	-	-	-	-	-
Fachgymnasien	-	-	-	-	-	-	-	-	-
Fachschulen	646	304	342	631	299	332	15	5	10
Vollzeitunterricht	535	265	270	525	260	265	10	5	5
Teilzeitunterricht	111	39	72	106	39	67	5	-	5
Allgemeinbildende und berufliche Schulen	19 934	9 797	10 137	17 711	8 715	8 996	2 223	1 082	1 141
Nachrichtlich:									
Schulen des Gesundheitswesens	2 016	407	1 609	1 999	406	1 593	17	1	16

Fußnoten siehe am Ende der Tabelle.

Private allgemeinbildende und berufliche Schulen 2007/08

2 Schüler/innen (Deutsche, Ausländer) nach Schularten, Bildungsbereichen, Zeitform des Unterrichts und Ländern

Schulart ----- Bildungsbereich/Zeitform des Unterrichts	Schüler/innen			Davon					
				deutsche Schüler/innen			ausländische Schüler/innen		
	insgesamt	männlich	weiblich	zusammen	männlich	weiblich	zusammen	männlich	weiblich
Hessen									
Allgemeinbildende Schulen	40 407	17 925	22 482	38 601	17 021	21 580	1 806	904	902
davon: Vorklassen	104	55	49	88	45	43	16	10	6
Schulkindergärten	72	47	25	68	45	23	4	2	2
Grundschulen	3 545	1 876	1 669	3 090	1 639	1 451	455	237	218
Schulartunabhängige Orientierungsstufe	504	227	277	463	213	250	41	14	27
Hauptschulen	61	39	22	60	38	22	1	1	-
Realschulen	4 390	1 657	2 733	4 271	1 630	2 641	119	27	92
Gymnasien	21 848	8 386	13 462	21 192	8 110	13 082	656	276	380
Sekundarbereich I	14 894	5 761	9 133	14 438	5 558	8 880	456	203	253
Sekundarbereich II	6 954	2 625	4 329	6 754	2 552	4 202	200	73	127
Integrierte Gesamtschulen	970	585	385	942	571	371	28	14	14
Primarbereich	233	116	117	223	112	111	10	4	6
Sekundarbereich I	615	391	224	599	383	216	16	8	8
Sekundarbereich II	122	78	44	120	76	44	2	2	-
Freie Waldorfschulen	5 123	2 423	2 700	5 019	2 381	2 638	104	42	62
Primarbereich	1 616	778	838	1 583	763	820	33	15	18
Sekundarbereich I	2 571	1 187	1 384	2 523	1 171	1 352	48	16	32
Sekundarbereich II	936	458	478	913	447	466	23	11	12
Förderschulen	3 658	2 558	1 100	3 318	2 304	1 014	340	254	86
Abendhauptschulen	-	-	-	-	-	-	-	-	-
Abendrealschulen	-	-	-	-	-	-	-	-	-
Abendgymnasien	132	72	60	90	45	45	42	27	15
Kollegs	-	-	-	-	-	-	-	-	-
Berufliche Schulen	5 338	1 865	3 473	5 139	1 789	3 350	199	76	123
davon: Teilzeit-Berufsschulen	1 152	604	548	1 132	588	544	20	16	4
Berufsvorbereitungsjahr	41	26	15	34	24	10	7	2	5
Vollzeitunterricht	41	26	15	34	24	10	7	2	5
Berufsgrundbildungsjahr in vollzeitschulischer Form	28	23	5	26	21	5	2	2	-
Berufsfachschulen	1 382	377	1 005	1 312	350	962	70	27	43
Vollzeitunterricht	1 382	377	1 005	1 312	350	962	70	27	43
Fachoberschulen	359	213	146	342	200	142	17	13	4
Vollzeitunterricht	357	211	146	340	198	142	17	13	4
Teilzeitunterricht	2	2	-	2	2	-	-	-	-
Fachgymnasien	165	115	50	157	110	47	8	5	3
Fachschulen	2 211	507	1 704	2 136	496	1 640	75	11	64
Vollzeitunterricht	1 985	441	1 544	1 915	431	1 484	70	10	60
Teilzeitunterricht	226	66	160	221	65	156	5	1	4
Allgemeinbildende und berufliche Schulen	45 745	19 790	25 955	43 740	18 810	24 930	2 005	980	1 025
Nachrichtlich:									
Schulen des Gesundheitswesens 4)	-	-	-	-	-	-	-	-	-
Mecklenburg-Vorpommern									
Allgemeinbildende Schulen	9 297	4 786	4 511	9 201	4 737	4 464	96	49	47
davon: Schulkindergärten	-	-	-	-	-	-	-	-	-
Grundschulen	3 848	1 914	1 934	3 826	1 907	1 919	22	7	15
Schularten mit mehreren Bildungsgängen	1 497	766	731	1 481	759	722	16	7	9
Realschulen	-	-	-	-	-	-	-	-	-
Gymnasien	1 373	717	656	1 357	709	648	16	8	8
Sekundarbereich I	832	451	381	824	448	376	8	3	5
Sekundarbereich II	541	266	275	533	261	272	8	5	3
Integrierte Gesamtschulen	1 050	547	503	1 040	539	501	10	8	2
Sekundarbereich I	999	528	471	990	521	469	9	7	2
Sekundarbereich II	51	19	32	50	18	32	1	1	-
Freie Waldorfschulen	835	390	445	813	379	434	22	11	11
Primarbereich	262	103	159	259	102	157	3	1	2
Sekundarbereich I	417	206	211	399	196	203	18	10	8
Sekundarbereich II	156	81	75	155	81	74	1	-	1
Förderschulen	694	452	242	684	444	240	10	8	2
Abendgymnasien	-	-	-	-	-	-	-	-	-
Berufliche Schulen	4 594	1 276	3 318	4 567	1 268	3 299	27	8	19
davon: Teilzeit-Berufsschulen	72	41	31	72	41	31	-	-	-
Berufsvorbereitungsjahr	17	14	3	17	14	3	-	-	-
Vollzeitunterricht	17	14	3	17	14	3	-	-	-
Teilzeitunterricht	-	-	-	-	-	-	-	-	-
Berufsfachschulen	4 212	1 090	3 122	4 185	1 082	3 103	27	8	19
Vollzeitunterricht	4 212	1 090	3 122	4 185	1 082	3 103	27	8	19
Teilzeitunterricht	-	-	-	-	-	-	-	-	-
Fachoberschulen	-	-	-	-	-	-	-	-	-
Vollzeitunterricht	-	-	-	-	-	-	-	-	-
Fachgymnasien	-	-	-	-	-	-	-	-	-
Fachschulen	293	131	162	293	131	162	-	-	-
Vollzeitunterricht	293	131	162	293	131	162	-	-	-
Teilzeitunterricht	-	-	-	-	-	-	-	-	-
Allgemeinbildende und berufliche Schulen	13 891	6 062	7 829	13 768	6 005	7 763	123	57	66
Nachrichtlich:									
Schulen des Gesundheitswesens 5)	-	-	-	-	-	-	-	-	-

Fußnoten siehe am Ende der Tabelle.

Private allgemeinbildende und berufliche Schulen 2007/08

2 Schüler/innen (Deutsche, Ausländer) nach Schularten, Bildungsbereichen, Zeitform des Unterrichts und Ländern

Schulart ----- Bildungsbereich/Zeitform des Unterrichts	Schüler/innen			Davon					
				deutsche Schüler/innen			ausländische Schüler/innen		
	insgesamt	männlich	weiblich	zusammen	männlich	weiblich	zusammen	männlich	weiblich
Niedersachsen									
Allgemeinbildende Schulen	50 560	25 555	25 005	48 978	24 733	24 245	1 582	822	760
davon: Schulkindergärten	-	-	-	-	-	-	-	-	-
Grundschulen	1 264	722	542	1 198	693	505	66	29	37
Hauptschulen	4 035	2 310	1 725	3 796	2 172	1 624	239	138	101
Realschulen	8 230	4 280	3 950	7 905	4 126	3 779	325	154	171
Gymnasien	23 764	10 475	13 289	23 363	10 319	13 044	401	156	245
Sekundarbereich I	16 875	7 552	9 323	16 606	7 458	9 148	269	94	175
Sekundarbereich II	6 889	2 923	3 966	6 757	2 861	3 896	132	62	70
Integrierte Gesamtschulen	1 826	932	894	1 593	806	787	233	126	107
Primarbereich	581	307	274	492	259	233	89	48	41
Sekundarbereich I	1 068	541	527	951	479	472	117	62	55
Sekundarbereich II	177	84	93	150	68	82	27	16	11
Freie Waldorfschulen	6 867	3 310	3 557	6 800	3 280	3 520	67	30	37
Primarbereich	2 334	1 167	1 167	2 311	1 157	1 154	23	10	13
Sekundarbereich I	3 396	1 601	1 795	3 371	1 590	1 781	25	11	14
Sekundarbereich II	1 137	542	595	1 118	533	585	19	9	10
Förderschulen	4 574	3 526	1 048	4 323	3 337	986	251	189	62
Abendgymnasien	-	-	-	-	-	-	-	-	-
Kollegs	-	-	-	-	-	-	-	-	-
Berufliche Schulen	18 163	5 316	12 847	17 658	5 157	12 501	505	159	346
davon: Teilzeit-Berufsschulen	248	195	53	244	191	53	4	4	-
Berufsvorbereitungsjahr	273	200	73	238	175	63	35	25	10
Vollzeitunterricht	273	200	73	238	175	63	35	25	10
Berufsgrundbildungsjahr in vollzeitschulischer Form	22	21	1	21	20	1	1	1	-
Berufsfachschulen	12 106	2 795	9 311	11 769	2 734	9 035	337	61	276
Vollzeitunterricht	12 000	2 778	9 222	11 670	2 718	8 952	330	60	270
Teilzeitunterricht	106	17	89	99	16	83	7	1	6
Fachoberschulen	1 723	729	994	1 655	691	964	68	38	30
Vollzeitunterricht	870	372	498	838	354	484	32	18	14
Teilzeitunterricht	853	357	496	817	337	480	36	20	16
Fachgymnasien	-	-	-	-	-	-	-	-	-
Berufsober-/Technische Oberschulen	27	11	16	27	11	16	-	-	-
Vollzeitunterricht	27	11	16	27	11	16	-	-	-
Fachschulen	3 764	1 365	2 399	3 704	1 335	2 369	60	30	30
Vollzeitunterricht	3 218	1 070	2 148	3 172	1 047	2 125	46	23	23
Teilzeitunterricht	546	295	251	532	288	244	14	7	7
Allgemeinbildende und berufliche Schulen	68 723	30 871	37 852	66 636	29 890	36 746	2 087	981	1 106
Nachrichtlich:									
Schulen des Gesundheitswesens	10 328	2 243	8 085	9 995	2 141	7 854	333	102	231
Nordrhein-Westfalen									
Allgemeinbildende Schulen	164 858	70 850	94 008	158 786	67 991	90 795	6 072	2 859	3 213
davon: Schulkindergärten	-	-	-	-	-	-	-	-	-
Grundschulen	5 299	2 781	2 518	4 781	2 532	2 249	518	249	269
Hauptschulen	1 674	913	761	1 508	826	682	166	87	79
Realschulen	23 141	8 202	14 939	22 649	8 033	14 616	492	169	323
Gymnasien	96 758	38 775	57 983	94 686	38 008	56 678	2 072	767	1 305
Sekundarbereich I	64 818	26 251	38 567	63 563	25 789	37 774	1 255	462	793
Sekundarbereich II	31 940	12 524	19 416	31 123	12 219	18 904	817	305	512
Integrierte Gesamtschulen	8 912	4 354	4 558	7 942	3 861	4 081	970	493	477
Sekundarbereich I	7 748	3 804	3 944	6 826	3 339	3 487	922	465	457
Sekundarbereich II	1 164	550	614	1 116	522	594	48	28	20
Freie Waldorfschulen	15 918	7 698	8 220	15 661	7 569	8 092	257	129	128
Primarbereich	5 188	2 585	2 603	5 117	2 547	2 570	71	38	33
Sekundarbereich I	7 864	3 739	4 125	7 726	3 670	4 056	138	69	69
Sekundarbereich II	2 866	1 374	1 492	2 818	1 352	1 466	48	22	26
Förderschulen	9 664	6 477	3 187	8 657	5 814	2 843	1 007	663	344
Abendrealschulen	1 357	628	729	937	412	525	420	216	204
Abendgymnasien	507	190	317	458	170	288	49	20	29
Kollegs	1 628	832	796	1 507	766	741	121	66	55
Berufliche Schulen	42 704	19 136	23 568	40 599	17 908	22 691	2 105	1 228	877
davon: Teilzeit-Berufsschulen	14 642	10 513	4 129	13 685	9 785	3 900	957	728	229
Berufsvorbereitungsjahr	804	550	254	676	454	222	128	96	32
Vollzeitunterricht	804	550	254	676	454	222	128	96	32
Berufsgrundbildungsjahr in vollzeitschulischer Form	1 255	790	465	1 119	707	412	136	83	53
Berufsfachschulen	10 286	3 366	6 920	9 724	3 130	6 594	562	236	326
Vollzeitunterricht	10 257	3 358	6 899	9 695	3 122	6 573	562	236	326
Teilzeitunterricht	29	8	21	29	8	21	-	-	-
Fachoberschulen	3 273	495	2 778	3 221	488	2 733	52	7	45
Vollzeitunterricht	1 590	215	1 375	1 564	213	1 351	26	2	24
Teilzeitunterricht	1 683	280	1 403	1 657	275	1 382	26	5	21
Fachgymnasien	2 340	584	1 756	2 316	580	1 736	24	4	20
Fachschulen	10 104	2 838	7 266	9 858	2 764	7 094	246	74	172
Vollzeitunterricht	8 950	2 586	6 364	8 736	2 525	6 211	214	61	153
Teilzeitunterricht	1 154	252	902	1 122	239	883	32	13	19
Allgemeinbildende und berufliche Schulen	207 562	89 986	117 576	199 385	85 899	113 486	8 177	4 087	4 090
Nachrichtlich:									
Schulen des Gesundheitswesens	31 487	6 810	24 677	29 234	6 386	22 848	2 253	424	1 829

Fußnoten siehe am Ende der Tabelle.									

Private allgemeinbildende und berufliche Schulen 2007/08

2 Schüler/innen (Deutsche, Ausländer) nach Schularten, Bildungsbereichen, Zeitform des Unterrichts und Ländern

Schulart ----- Bildungsbereich/Zeitform des Unterrichts	Schüler/innen			Davon					
				deutsche Schüler/innen			ausländische Schüler/innen		
	insgesamt	männlich	weiblich	zusammen	männlich	weiblich	zusammen	männlich	weiblich
Rheinland-Pfalz									
Allgemeinbildende Schulen	33 119	12 922	20 197	32 311	12 551	19 760	808	371	437
davon: Schulkindergärten	-	-	-	-	-	-	-	-	-
Grundschulen	2 469	1 280	1 189	2 358	1 227	1 131	111	53	58
Hauptschulen	1 922	1 035	887	1 835	988	847	87	47	40
Schularten mit mehreren Bildungsgängen	-	-	-	-	-	-	-	-	-
Realschulen	4 976	1 275	3 701	4 908	1 264	3 644	68	11	57
Gymnasien	18 495	6 205	12 290	18 196	6 111	12 085	299	94	205
Sekundarbereich I	12 725	4 328	8 397	12 512	4 266	8 246	213	62	151
Sekundarbereich II	5 770	1 877	3 893	5 684	1 845	3 839	86	32	54
Integrierte Gesamtschulen	-	-	-	-	-	-	-	-	-
Freie Waldorfschulen	2 396	1 154	1 242	2 347	1 130	1 217	49	24	25
Primarbereich	741	360	381	736	358	378	5	2	3
Sekundarbereich I	1 174	564	610	1 140	548	592	34	16	18
Sekundarbereich II	481	230	251	471	224	247	10	6	4
Förderschulen	2 616	1 841	775	2 434	1 704	730	182	137	45
Kollegs	245	132	113	233	127	106	12	5	7
Berufliche Schulen	6 726	2 531	4 195	6 357	2 366	3 991	369	165	204
davon: Teilzeit-Berufsschulen	1 385	1 007	378	1 311	939	372	74	68	6
Berufsvorbereitungsjahr	240	161	79	220	145	75	20	16	4
Vollzeitunterricht	65	46	19	54	37	17	11	9	2
Teilzeitunterricht	175	115	60	166	108	58	9	7	2
Berufsfachschulen	2 797	964	1 833	2 592	891	1 701	205	73	132
Vollzeitunterricht	2 797	964	1 833	2 592	891	1 701	205	73	132
Teilzeitunterricht	-	-	-	-	-	-	-	-	-
Fachgymnasien	-	-	-	-	-	-	-	-	-
Berufsob-/-Technische Oberschulen	44	13	31	40	12	28	4	1	3
Vollzeitunterricht	37	8	29	33	7	26	4	1	3
Teilzeitunterricht	7	5	2	7	5	2	-	-	-
Fachschulen	2 260	386	1 874	2 194	379	1 815	66	7	59
Vollzeitunterricht	1 608	302	1 306	1 550	296	1 254	58	6	52
Teilzeitunterricht	652	84	568	644	83	561	8	1	7
Allgemeinbildende und berufliche Schulen	39 845	15 453	24 392	38 668	14 917	23 751	1 177	536	641
Nachrichtlich:									
Schulen des Gesundheitswesens	1 677	305	1 372	1 500	252	1 248	177	53	124
Saarland									
Allgemeinbildende Schulen	9 753	4 463	5 290	9 153	4 178	4 975	600	285	315
davon: Schulkindergärten	54	26	28	39	20	19	15	6	9
Grundschulen	532	244	288	474	220	254	58	24	34
Hauptschulen	292	141	151	286	138	148	6	3	3
Schularten mit mehreren Bildungsgängen	425	238	187	419	234	185	6	4	2
Realschulen	1 353	585	768	1 313	570	743	40	15	25
Gymnasien	5 325	2 297	3 028	4 929	2 112	2 817	396	185	211
Sekundarbereich I	3 742	1 648	2 094	3 445	1 509	1 936	297	139	158
Sekundarbereich II	1 583	649	934	1 484	603	881	99	46	53
Integrierte Gesamtschulen	-	-	-	-	-	-	-	-	-
Freie Waldorfschulen	1 372	656	716	1 358	649	709	14	7	7
Primarbereich	440	215	225	436	213	223	4	2	2
Sekundarbereich I	692	325	367	685	322	363	7	3	4
Sekundarbereich II	240	116	124	237	114	123	3	2	1
Förderschulen	400	276	124	335	235	100	65	41	24
Abendrealschulen	-	-	-	-	-	-	-	-	-
Abendgymnasien	-	-	-	-	-	-	-	-	-
Kollegs	-	-	-	-	-	-	-	-	-
Berufliche Schulen	1 670	991	679	1 618	962	656	52	29	23
davon: Teilzeit-Berufsschulen	301	181	120	289	176	113	12	5	7
Berufsvorbereitungsjahr	-	-	-	-	-	-	-	-	-
Vollzeitunterricht	-	-	-	-	-	-	-	-	-
Berufsgrundbildungsjahr in vollzeitschulischer Form	29	25	4	29	25	4	-	-	-
Berufsfachschulen	121	59	62	120	59	61	1	-	1
Vollzeitunterricht	121	59	62	120	59	61	1	-	1
Fachoberschulen	267	155	112	255	149	106	12	6	6
Vollzeitunterricht	126	74	52	125	74	51	1	-	1
Teilzeitunterricht	141	81	60	130	75	55	11	6	5
Fachgymnasien	-	-	-	-	-	-	-	-	-
Fachschulen	952	571	381	925	553	372	27	18	9
Vollzeitunterricht	548	214	334	534	209	325	14	5	9
Teilzeitunterricht	404	357	47	391	344	47	13	13	-
Allgemeinbildende und berufliche Schulen	11 423	5 454	5 969	10 771	5 140	5 631	652	314	338
Nachrichtlich:									
Schulen des Gesundheitswesens	1 930	380	1 550	1 848	370	1 478	82	10	72

Private allgemeinbildende und berufliche Schulen 2007/08

2 Schüler/innen (Deutsche, Ausländer) nach Schularten, Bildungsbereichen, Zeitform des Unterrichts und Ländern

Schulart ----- Bildungsbereich/Zeitform des Unterrichts	Schüler/innen			Davon					
				deutsche Schüler/innen			ausländische Schüler/innen		
	insgesamt	männlich	weiblich	zusammen	männlich	weiblich	zusammen	männlich	weiblich
Sachsen									
Allgemeinbildende Schulen	18 892	9 639	9 253	18 301	9 360	8 941	591	279	312
davon: Grundschulen	6 825	3 518	3 307	6 623	3 413	3 210	202	105	97
Schularten mit mehreren Bildungsgängen	3 698	1 930	1 768	3 679	1 919	1 760	19	11	8
Gymnasien	6 084	2 897	3 187	5 745	2 748	2 997	339	149	190
Sekundarbereich I	4 698	2 280	2 418	4 421	2 154	2 267	277	126	151
Sekundarbereich II	1 386	617	769	1 324	594	730	62	23	39
Freie Waldorfschulen	1 278	628	650	1 259	621	638	19	7	12
Primarbereich	470	237	233	467	236	231	3	1	2
Sekundarbereich I	604	298	306	590	293	297	14	5	9
Sekundarbereich II	204	93	111	202	92	110	2	1	1
Förderschulen	974	650	324	962	643	319	12	7	5
Abendrealschulen	-	-	-	-	-	-	-	-	-
Abendgymnasien	-	-	-	-	-	-	-	-	-
Kollegs	33	16	17	33	16	17	-	-	-
Berufliche Schulen	40 852	13 006	27 846	40 562	12 895	27 667	290	111	179
davon: Teilzeit-Berufsschulen	4 027	2 441	1 586	4 014	2 435	1 579	13	6	7
Berufsvorbereitungsjahr	2 103	1 316	787	2 078	1 297	781	25	19	6
Vollzeitunterricht	750	453	297	734	441	293	16	12	4
Teilzeitunterricht	1 353	863	490	1 344	856	488	9	7	2
Berufsgrundbildungsjahr in vollzeitschulischer Form	557	244	313	551	241	310	6	3	3
Berufsfachschulen	27 449	6 766	20 683	27 233	6 695	20 538	216	71	145
Vollzeitunterricht	26 941	6 672	20 269	26 727	6 602	20 125	214	70	144
Teilzeitunterricht	508	94	414	506	93	413	2	1	1
Fachoberschulen	2 137	870	1 267	2 121	861	1 260	16	9	7
Vollzeitunterricht	2 137	870	1 267	2 121	861	1 260	16	9	7
Teilzeitunterricht	-	-	-	-	-	-	-	-	-
Fachgymnasien	215	57	158	214	56	158	1	1	-
Fachschulen	4 364	1 312	3 052	4 351	1 310	3 041	13	2	11
Vollzeitunterricht	3 719	1 011	2 708	3 706	1 009	2 697	13	2	11
Teilzeitunterricht	645	301	344	645	301	344	-	-	-
Allgemeinbildende und berufliche Schulen	59 744	22 645	37 099	58 863	22 255	36 608	881	390	491
Nachrichtlich:									
Schulen des Gesundheitswesens 5)	-	-	-	-	-	-	-	-	-
Sachsen-Anhalt									
Allgemeinbildende Schulen	9 538	4 822	4 716	9 422	4 777	4 645	116	45	71
davon: Schulkindergärten	-	-	-	-	-	-	-	-	-
Grundschulen	3 453	1 800	1 653	3 431	1 792	1 639	22	8	14
Schularten mit mehreren Bildungsgängen	670	388	282	668	387	281	2	1	1
Gymnasien	4 320	2 000	2 320	4 231	1 966	2 265	89	34	55
Sekundarbereich I	3 260	1 530	1 730	3 181	1 501	1 680	79	29	50
Sekundarbereich II	1 060	470	590	1 050	465	585	10	5	5
Integrierte Gesamtschulen	101	54	47	101	54	47	-	-	-
Sekundarbereich I	101	54	47	101	54	47	-	-	-
Freie Waldorfschulen	612	306	306	609	304	305	3	2	1
Primarbereich	220	99	121	220	99	121	-	-	-
Sekundarbereich I	275	153	122	274	152	122	1	1	-
Sekundarbereich II	117	54	63	115	53	62	2	1	1
Förderschulen	382	274	108	382	274	108	-	-	-
Abendrealschulen	-	-	-	-	-	-	-	-	-
Abendgymnasien	-	-	-	-	-	-	-	-	-
Kollegs	-	-	-	-	-	-	-	-	-
Berufliche Schulen	9 445	2 315	7 130	9 386	2 301	7 085	59	14	45
davon: Teilzeit-Berufsschulen	104	57	47	104	57	47	-	-	-
Berufsvorbereitungsjahr	-	-	-	-	-	-	-	-	-
Vollzeitunterricht	-	-	-	-	-	-	-	-	-
Berufsgrundbildungsjahr in vollzeitschulischer Form	-	-	-	-	-	-	-	-	-
Berufsfachschulen	7 807	1 769	6 038	7 752	1 756	5 996	55	13	42
Vollzeitunterricht	7 695	1 749	5 946	7 642	1 737	5 905	53	12	41
Teilzeitunterricht	112	20	92	110	19	91	2	1	1
Fachoberschulen	235	97	138	234	96	138	1	1	-
Vollzeitunterricht	235	97	138	234	96	138	1	1	-
Fachgymnasien	-	-	-	-	-	-	-	-	-
Fachschulen	1 299	392	907	1 296	392	904	3	-	3
Vollzeitunterricht	721	182	539	721	182	539	-	-	-
Teilzeitunterricht	578	210	368	575	210	365	3	-	3
Allgemeinbildende und berufliche Schulen	18 983	7 137	11 846	18 808	7 078	11 730	175	59	116
Nachrichtlich:									
Schulen des Gesundheitswesens	1 104	358	746	1 097	358	739	7	-	7

Fußnoten siehe am Ende der Tabelle.									

Private allgemeinbildende und berufliche Schulen 2007/08

2 Schüler/innen (Deutsche, Ausländer) nach Schularten, Bildungsbereichen, Zeitform des Unterrichts und Ländern

Schulart ----- Bildungsbereich/Zeitform des Unterrichts	Schüler/innen			Davon					
				deutsche Schüler/innen			ausländische Schüler/innen		
	insgesamt	männlich	weiblich	zusammen	männlich	weiblich	zusammen	männlich	weiblich
Schleswig-Holstein									
Allgemeinbildende Schulen	12 469	6 217	6 252	12 144	6 072	6 072	325	145	180
davon: Grundschulen	2 536	1 252	1 284	2 466	1 222	1 244	70	30	40
Hauptschulen	1 180	579	601	1 135	559	576	45	20	25
Realschulen	968	491	477	934	474	460	34	17	17
Gymnasien	1 672	846	826	1 562	800	762	110	46	64
Sekundarbereich I	704	398	306	657	378	279	47	20	27
Sekundarbereich II	968	448	520	905	422	483	63	26	37
Integrierte Gesamtschulen	682	330	352	663	321	342	19	9	10
Sekundarbereich I	682	330	352	663	321	342	19	9	10
Freie Waldorfschulen	4 863	2 387	2 476	4 841	2 379	2 462	22	8	14
Primarbereich	1 560	787	773	1 550	782	768	10	5	5
Sekundarbereich I	2 376	1 164	1 212	2 366	1 161	1 205	10	3	7
Sekundarbereich II	927	436	491	925	436	489	2	-	2
Förderschulen	568	332	236	543	317	226	25	15	10
Abendgymnasien	-	-	-	-	-	-	-	-	-
Berufliche Schulen	2 023	1 021	1 002	1 927	975	952	96	46	50
davon: Teilzeit-Berufsschulen	-	-	-	-	-	-	-	-	-
Berufsvorbereitungsjahr	-	-	-	-	-	-	-	-	-
Vollzeitunterricht	-	-	-	-	-	-	-	-	-
Berufsgrundbildungsjahr in vollzeitschulischer Form	11	7	4	8	5	3	3	2	1
Berufsfachschulen	1 150	443	707	1 081	418	663	69	25	44
Vollzeitunterricht	1 150	443	707	1 081	418	663	69	25	44
Fachoberschulen	7	4	3	5	3	2	2	1	1
Vollzeitunterricht	7	4	3	5	3	2	2	1	1
Teilzeitunterricht	-	-	-	-	-	-	-	-	-
Fachgymnasien	94	58	36	92	56	36	2	2	-
Berufsober-/Technische Oberschulen	7	3	4	5	2	3	2	1	1
Vollzeitunterricht	7	3	4	5	2	3	2	1	1
Fachschulen	754	506	248	736	491	245	18	15	3
Vollzeitunterricht	637	432	205	622	420	202	15	12	3
Teilzeitunterricht	117	74	43	114	71	43	3	3	-
Allgemeinbildende und berufliche Schulen	14 492	7 238	7 254	14 071	7 047	7 024	421	191	230
Nachrichtlich:									
Schulen des Gesundheitswesens	4 501	1 037	3 464	4 389	1 013	3 376	112	24	88
Thüringen									
Allgemeinbildende Schulen	9 704	5 120	4 584	9 628	5 084	4 544	76	36	40
davon: Grundschulen	2 029	1 041	988	2 022	1 035	987	7	6	1
Schularten mit mehreren Bildungsgängen	1 015	576	439	1 011	574	437	4	2	2
Gymnasien	3 091	1 320	1 771	3 058	1 308	1 750	33	12	21
Sekundarbereich I	2 379	1 040	1 339	2 352	1 028	1 324	27	12	15
Sekundarbereich II	712	280	432	706	280	426	6	-	6
Integrierte Gesamtschulen	159	78	81	136	67	69	23	11	12
Primarbereich	92	46	46	76	38	38	16	8	8
Sekundarbereich I	50	24	26	46	22	24	4	2	2
Sekundarbereich II	17	8	9	14	7	7	3	1	2
Freie Waldorfschulen	976	482	494	970	480	490	6	2	4
Primarbereich	420	216	204	419	216	203	1	-	1
Sekundarbereich I	404	200	204	399	198	201	5	2	3
Sekundarbereich II	152	66	86	152	66	86	-	-	-
Förderschulen	2 434	1 623	811	2 431	1 620	811	3	3	-
Kollegs	-	-	-	-	-	-	-	-	-
Berufliche Schulen	13 064	3 857	9 207	13 042	3 846	9 196	22	11	11
davon: Teilzeit-Berufsschulen	999	667	332	997	666	331	2	1	1
Berufsvorbereitungsjahr	393	281	112	392	280	112	1	1	-
Vollzeitunterricht	316	230	86	315	229	86	1	1	-
Teilzeitunterricht	77	51	26	77	51	26	-	-	-
Berufsfachschulen	9 229	2 151	7 078	9 211	2 143	7 068	18	8	10
Vollzeitunterricht	9 178	2 144	7 034	9 160	2 136	7 024	18	8	10
Teilzeitunterricht	51	7	44	51	7	44	-	-	-
Fachoberschulen	223	76	147	222	75	147	1	1	-
Vollzeitunterricht	223	76	147	222	75	147	1	1	-
Fachgymnasien	-	-	-	-	-	-	-	-	-
Fachschulen	2 220	682	1 538	2 220	682	1 538	-	-	-
Vollzeitunterricht	1 893	463	1 430	1 893	463	1 430	-	-	-
Teilzeitunterricht	327	219	108	327	219	108	-	-	-
Allgemeinbildende und berufliche Schulen	22 768	8 977	13 791	22 670	8 930	13 740	98	47	51
Nachrichtlich:									
Schulen des Gesundheitswesens 6)	-	-	-	-	-	-	-	-	-

Fußnoten siehe am Ende der Tabelle.

Private allgemeinbildende und berufliche Schulen 2007/08

2 Schüler/innen (Deutsche, Ausländer) nach Schularten, Bildungsbereichen, Zeitform des Unterrichts und Ländern

Schulart ----- Bildungsbereich/Zeitform des Unterrichts	Schüler/innen			Davon					
				deutsche Schüler/innen			ausländische Schüler/innen		
	insgesamt	männlich	weiblich	zusammen	männlich	weiblich	zusammen	männlich	weiblich
Deutschland									
Allgemeinbildende Schulen	674 892	302 668	372 224	642 880	286 833	356 047	32 012	15 835	16 177
davon: Vorklassen	662	345	317	590	307	283	72	38	34
Schulkindergärten	2 796	1 848	948	2 522	1 671	851	274	177	97
Grundschulen	73 979	37 652	36 327	68 340	34 841	33 499	5 639	2 811	2 828
Schulartunabhängige Orientierungsstufe	4 617	2 334	2 283	4 273	2 175	2 098	344	159	185
Hauptschulen	25 783	14 103	11 680	22 245	12 217	10 028	3 538	1 886	1 652
Schularten mit mehreren Bildungsgängen	8 651	4 622	4 029	8 453	4 525	3 928	198	97	101
Realschulen	113 239	37 293	75 946	109 766	35 961	73 805	3 473	1 332	2 141
Gymnasien	269 297	106 188	163 109	262 026	103 352	158 674	7 271	2 836	4 435
Sekundarbereich I	185 441	74 019	111 422	180 552	72 112	108 440	4 889	1 907	2 982
Sekundarbereich II	83 856	32 169	51 687	81 474	31 240	50 234	2 382	929	1 453
Integrierte Gesamtschulen	16 712	8 497	8 215	15 076	7 651	7 425	1 636	846	790
Primarbereich	1 475	766	709	1 349	699	650	126	67	59
Sekundarbereich I	13 366	6 806	6 560	11 993	6 105	5 888	1 373	701	672
Sekundarbereich II	1 871	925	946	1 734	847	887	137	78	59
Freie Waldorfschulen	78 734	37 910	40 824	77 180	37 200	39 980	1 554	710	844
Primarbereich	25 930	12 794	13 136	25 500	12 585	12 915	430	209	221
Sekundarbereich I	38 515	18 367	20 148	37 726	18 018	19 708	789	349	440
Sekundarbereich II	14 289	6 749	7 540	13 954	6 597	7 357	335	152	183
Förderschulen	69 143	46 325	22 818	63 267	42 491	20 776	5 876	3 834	2 042
Abendhauptschulen	-	-	-	-	-	-	-	-	-
Abendrealschulen	3 980	2 025	1 955	2 941	1 494	1 447	1 039	531	508
Abendgymnasien	4 735	2 211	2 524	3 803	1 722	2 081	932	489	443
Kollegs	2 564	1 315	1 249	2 398	1 226	1 172	166	89	77
Berufliche Schulen	237 408	90 810	146 598	225 329	85 039	140 290	12 079	5 771	6 308
davon: Teilzeit-Berufsschulen	43 312	28 972	14 340	39 994	26 722	13 272	3 318	2 250	1 068
Berufsvorbereitungsjahr	6 361	4 023	2 338	5 778	3 632	2 146	583	391	192
Vollzeitunterricht	4 614	2 915	1 699	4 053	2 540	1 513	561	375	186
Teilzeitunterricht	1 747	1 108	639	1 725	1 092	633	22	16	6
Berufsgrundbildungsjahr in vollzeitschulischer Form	2 028	1 226	802	1 873	1 129	744	155	97	58
Berufsaufbauschulen	-	-	-	-	-	-	-	-	-
Vollzeitunterricht	-	-	-	-	-	-	-	-	-
Berufsfachschulen	120 813	34 806	86 007	114 410	32 351	82 059	6 403	2 455	3 948
Vollzeitunterricht	114 613	33 381	81 232	108 823	31 032	77 791	5 790	2 349	3 441
Teilzeitunterricht	6 200	1 425	4 775	5 587	1 319	4 268	613	106	507
Fachoberschulen	11 120	3 817	7 303	10 833	3 696	7 137	287	121	166
Vollzeitunterricht	7 571	2 738	4 833	7 399	2 665	4 734	172	73	99
Teilzeitunterricht	3 549	1 079	2 470	3 434	1 031	2 403	115	48	67
Fachgymnasien	4 762	1 402	3 360	4 656	1 364	3 292	106	38	68
Berufsobere-/Technische Oberschulen	102	48	54	93	43	50	9	5	4
Vollzeitunterricht	95	43	52	86	38	48	9	5	4
Teilzeitunterricht	7	5	2	7	5	2	-	-	-
Fachschulen	44 142	15 765	28 377	43 153	15 380	27 773	989	385	604
Vollzeitunterricht	34 556	11 825	22 731	33 882	11 586	22 296	674	239	435
Teilzeitunterricht	9 586	3 940	5 646	9 271	3 794	5 477	315	146	169
Fachakademien	4 768	751	4 017	4 539	722	3 817	229	29	200
Allgemeinbildende und berufliche Schulen	912 300	393 478	518 822	868 209	371 872	496 337	44 091	21 606	22 485
Nachrichtlich:									
Schulen des Gesundheitswesens	79 012	17 286	61 726	74 825	16 434	58 391	4 187	852	3 335

Private allgemeinbildende und berufliche Schulen 2007/08

2 Schüler/innen (Deutsche, Ausländer) nach Schularten, Bildungsbereichen, Zeitform des Unterrichts und Ländern

Schulart ----- Bildungsbereich/Zeitform des Unterrichts	Schüler/innen			Davon					
				deutsche Schüler/innen			ausländische Schüler/innen		
	insgesamt	männlich	weiblich	zusammen	männlich	weiblich	zusammen	männlich	weiblich
Früheres Bundesgebiet									
Allgemeinbildende Schulen	591 429	260 264	331 165	562 439	245 868	316 571	28 990	14 396	14 594
davon: Vorklassen	662	345	317	590	307	283	72	38	34
Schulkindergärten	2 796	1 848	948	2 522	1 671	851	274	177	97
Grundschulen	45 911	23 475	22 436	41 219	21 114	20 105	4 692	2 361	2 331
Schulartunabhängige Orientierungsstufe	577	258	319	531	242	289	46	16	30
Hauptschulen	25 668	14 032	11 636	22 136	12 149	9 987	3 532	1 883	1 649
Schularten mit mehreren Bildungsgängen	1 129	588	541	1 045	551	494	84	37	47
Realschulen	111 781	36 527	75 254	108 430	35 260	73 170	3 351	1 267	2 084
Gymnasien	244 074	94 328	149 746	237 772	91 907	145 865	6 302	2 421	3 881
Sekundarbereich I	167 414	65 416	101 998	163 224	63 812	99 412	4 190	1 604	2 586
Sekundarbereich II	76 660	28 912	47 748	74 548	28 095	46 453	2 112	817	1 295
Integrierte Gesamtschulen	13 595	6 842	6 753	12 273	6 165	6 108	1 322	677	645
Primarbereich	1 305	675	630	1 195	616	579	110	59	51
Sekundarbereich I	10 810	5 445	5 365	9 676	4 873	4 803	1 134	572	562
Sekundarbereich II	1 480	722	758	1 402	676	726	78	46	32
Freie Waldorfschulen	70 923	34 186	36 737	69 535	33 553	35 982	1 388	633	755
Primarbereich	23 016	11 400	11 616	22 625	11 211	11 414	391	189	202
Sekundarbereich I	34 946	16 652	18 294	34 251	16 346	17 905	695	306	389
Sekundarbereich II	12 961	6 134	6 827	12 659	5 996	6 663	302	138	164
Förderschulen	63 067	42 300	20 767	57 277	38 523	18 754	5 790	3 777	2 013
Abendhauptschulen	-	-	-	-	-	-	-	-	-
Abendrealschulen	3 980	2 025	1 955	2 941	1 494	1 447	1 039	531	508
Abendgymnasien	4 735	2 211	2 524	3 803	1 722	2 081	932	489	443
Kollegs	2 531	1 299	1 232	2 365	1 210	1 155	166	89	77
Berufliche Schulen	152 024	63 496	88 528	140 950	58 108	82 842	11 074	5 388	5 686
davon: Teilzeit-Berufsschulen	34 273	23 336	10 937	31 026	21 119	9 907	3 247	2 217	1 030
Berufsvorbereitungsjahr	3 753	2 365	1 388	3 204	1 998	1 206	549	367	182
Vollzeitunterricht	3 508	2 211	1 297	2 968	1 851	1 117	540	360	180
Teilzeitunterricht	245	154	91	236	147	89	9	7	2
Berufsgrundbildungsjahr in vollzeitschulischer Form	1 471	982	489	1 322	888	434	149	94	55
Berufsaufbauschulen	-	-	-	-	-	-	-	-	-
Vollzeitunterricht	-	-	-	-	-	-	-	-	-
Berufsfachschulen	63 882	20 118	43 764	58 188	17 934	40 254	5 694	2 184	3 510
Vollzeitunterricht	58 845	18 957	39 888	53 723	16 867	36 856	5 122	2 090	3 032
Teilzeitunterricht	5 037	1 161	3 876	4 465	1 067	3 398	572	94	478
Fachoberschulen	7 230	2 280	4 950	7 013	2 188	4 825	217	92	125
Vollzeitunterricht	3 681	1 201	2 480	3 579	1 157	2 422	102	44	58
Teilzeitunterricht	3 549	1 079	2 470	3 434	1 031	2 403	115	48	67
Fachgymnasien	4 547	1 345	3 202	4 442	1 308	3 134	105	37	68
Berufsober-/Technische Oberschulen	102	48	54	93	43	50	9	5	4
Vollzeitunterricht	95	43	52	86	38	48	9	5	4
Teilzeitunterricht	7	5	2	7	5	2	-	-	-
Fachschulen	31 998	12 271	19 727	31 123	11 908	19 215	875	363	512
Vollzeitunterricht	24 763	9 301	15 462	24 141	9 071	15 070	622	230	392
Teilzeitunterricht	7 235	2 970	4 265	6 982	2 837	4 145	253	133	120
Fachakademien	4 768	751	4 017	4 539	722	3 817	229	29	200
Allgemeinbildende und berufliche Schulen	743 453	323 760	419 693	703 389	303 976	399 413	40 064	19 784	20 280
Nachrichtlich:									
Schulen des Gesundheitswesens	70 385	14 990	55 395	66 399	14 192	52 207	3 986	798	3 188

Private allgemeinbildende und berufliche Schulen 2007/08

2 Schüler/innen (Deutsche, Ausländer) nach Schularten, Bildungsbereichen, Zeitform des Unterrichts und Ländern

Schulart ----- Bildungsbereich/Zeitform des Unterrichts	Schüler/innen			Davon					
				deutsche Schüler/innen			ausländische Schüler/innen		
	insgesamt	männlich	weiblich	zusammen	männlich	weiblich	zusammen	männlich	weiblich
Neue Länder einschl. Berlin									
Allgemeinbildende Schulen	83 463	42 404	41 059	80 441	40 965	39 476	3 022	1 439	1 583
davon: Vorklassen	-	-	-	-	-	-	-	-	-
Schulkindergärten	-	-	-	-	-	-	-	-	-
Grundschulen	28 068	14 177	13 891	27 121	13 727	13 394	947	450	497
Schulartunabhängige Orientierungsstufe	4 040	2 076	1 964	3 742	1 933	1 809	298	143	155
Hauptschulen	115	71	44	109	68	41	6	3	3
Schularten mit mehreren Bildungsgängen	7 522	4 034	3 488	7 408	3 974	3 434	114	60	54
Realschulen	1 458	766	692	1 336	701	635	122	65	57
Gymnasien	25 223	11 860	13 363	24 254	11 445	12 809	969	415	554
Sekundarbereich I	18 027	8 603	9 424	17 328	8 300	9 028	699	303	396
Sekundarbereich II	7 196	3 257	3 939	6 926	3 145	3 781	270	112	158
Integrierte Gesamtschulen	3 117	1 655	1 462	2 803	1 486	1 317	314	169	145
Primarbereich	170	91	79	154	83	71	16	8	8
Sekundarbereich I	2 556	1 361	1 195	2 317	1 232	1 085	239	129	110
Sekundarbereich II	391	203	188	332	171	161	59	32	27
Freie Waldorfschulen	7 811	3 724	4 087	7 645	3 647	3 998	166	77	89
Primarbereich	2 914	1 394	1 520	2 875	1 374	1 501	39	20	19
Sekundarbereich I	3 569	1 715	1 854	3 475	1 672	1 803	94	43	51
Sekundarbereich II	1 328	615	713	1 295	601	694	33	14	19
Förderschulen	6 076	4 025	2 051	5 990	3 968	2 022	86	57	29
Abendhauptschulen	-	-	-	-	-	-	-	-	-
Abendrealschulen	-	-	-	-	-	-	-	-	-
Abendgymnasien	-	-	-	-	-	-	-	-	-
Kollegs	33	16	17	33	16	17	-	-	-
Berufliche Schulen	85 384	27 314	58 070	84 379	26 931	57 448	1 005	383	622
davon: Teilzeit-Berufsschulen	9 039	5 636	3 403	8 968	5 603	3 365	71	33	38
Berufsvorbereitungsjahr	2 608	1 658	950	2 574	1 634	940	34	24	10
Vollzeitunterricht	1 106	704	402	1 085	689	396	21	15	6
Teilzeitunterricht	1 502	954	548	1 489	945	544	13	9	4
Berufsgrundbildungsjahr in vollzeitschulischer Form	557	244	313	551	241	310	6	3	3
Berufsfachschulen	56 931	14 688	42 243	56 222	14 417	41 805	709	271	438
Vollzeitunterricht	55 768	14 424	41 344	55 100	14 165	40 935	668	259	409
Teilzeitunterricht	1 163	264	899	1 122	252	870	41	12	29
Fachoberschulen	3 890	1 537	2 353	3 820	1 508	2 312	70	29	41
Vollzeitunterricht	3 890	1 537	2 353	3 820	1 508	2 312	70	29	41
Teilzeitunterricht	-	-	-	-	-	-	-	-	-
Fachgymnasien	215	57	158	214	56	158	1	1	-
Berufsober-/Technische Oberschulen	-	-	-	-	-	-	-	-	-
Vollzeitunterricht	-	-	-	-	-	-	-	-	-
Teilzeitunterricht	-	-	-	-	-	-	-	-	-
Fachschulen	12 144	3 494	8 650	12 030	3 472	8 558	114	22	92
Vollzeitunterricht	9 793	2 524	7 269	9 741	2 515	7 226	52	9	43
Teilzeitunterricht	2 351	970	1 381	2 289	957	1 332	62	13	49
Allgemeinbildende und berufliche Schulen	168 847	69 718	99 129	164 820	67 896	96 924	4 027	1 822	2 205
Nachrichtlich:									
Schulen des Gesundheitswesens	8 627	2 296	6 331	8 426	2 242	6 184	201	54	147

- 1) Geschlechterspezifische Verteilung (Deutsche, Ausländer) teilweise geschätzt.
2) Kein Nachweis nach rechtlichem Status.
3) Vorjahresdaten.

- 4) Die Erhebung wurde 1989 eingestellt.
5) Nachweis erfolgt bei den Berufsfachschulen.
6) Nachweis erfolgt bei den Berufsfach- und Fachschulen.

Private allgemeinbildende Schulen 2007 *)

3 Absolventen/Abgänger aus allgemeinbildenden Schulen nach Abschluss-, Schularten, Klassen-/Jahrgangsstufen und Ländern
(einschl. Externe)

Abschlussart ----- Schulart	Insgesamt	Davon aus Klassen-/jahrgangsstufe								Ohne Angabe
		6	7	8	9	10	11	12	13	
Baden-Württemberg 1)										
Zusammen										
Ohne Hauptschulabschluss	953	1	12	71	274	75	35	232	x	253
dar. Abschluss für Lernbehinderte	291	-	-	-	-	-	-	-	-	291
Hauptschulen	52	-	-	7	7	x	x	x	x	38
Realschulen	28	-	-	13	15	-	x	x	x	-
Gymnasien	6	-	-	2	4	-	-	-	x	-
Integrierte Gesamtschulen	-	-	-	-	-	-	-	-	x	-
Freie Waldorfschulen	45	-	-	2	7	6	14	16	x	-
Förderschulen	822	1	12	47	241	69	21	216	-	215
dar. Abschluss für Lernbehinderte	291	-	-	-	-	-	-	-	-	291
Mit Hauptschulabschluss	1 394	x	x	x	1 010	258	53	59	14	-
Hauptschulen	610	x	x	x	610	-	x	x	x	-
Realschulen	46	x	x	x	21	25	x	x	x	-
Gymnasien	20	x	x	x	6	14	-	-	-	-
Integrierte Gesamtschulen	-	x	x	x	-	-	-	-	-	-
Freie Waldorfschulen	151	x	x	x	12	55	26	49	9	-
Integrierte Gesamtschulen	567	x	x	x	361	164	27	10	5	-
Mit Realschulabschluss	3 331	x	x	x	x	2 084	84	433	24	706
Hauptschulen	162	x	x	x	x	162	x	x	x	-
Realschulen	1 763	x	x	x	x	1 763	x	x	x	-
Gymnasien	200	x	x	x	x	102	43	40	15	-
Integrierte Gesamtschulen	-	x	x	x	x	-	-	-	-	-
Freie Waldorfschulen	425	x	x	x	x	-	33	387	5	-
Förderschulen	75	x	x	x	x	57	8	6	4	-
Abendrealschulen	706	x	x	x	x	x	x	x	x	706
Mit Fachhochschulreife	314	x	x	x	x	x	-	165	149	-
Freie Waldorfschulen	314	x	x	x	x	x	-	165	149	-
Mit allgemeiner Hochschulreife	4 310	x	x	x	x	x	x	-	3 685	625
Gymnasien	2 885	x	x	x	x	x	x	-	2 885	-
Integrierte Gesamtschulen	-	x	x	x	x	x	x	-	-	-
Freie Waldorfschulen	792	x	x	x	x	x	x	-	792	-
Förderschulen	8	x	x	x	x	x	x	-	8	-
Abendgymnasien	462	x	x	x	x	x	x	x	x	462
Kollegs	163	x	x	x	x	x	x	x	x	163
Zusammen ...	10 302	1	12	71	1 284	2 417	172	889	3 872	1 584
dar. weiblich										
Ohne Hauptschulabschluss	307	-	1	15	82	22	11	90	-	86
dar. Abschluss für Lernbehinderte	70	-	-	-	-	-	-	-	-	70
Hauptschulen	13	-	-	3	1	x	x	x	x	9
Realschulen	16	-	-	5	11	-	x	x	x	-
Gymnasien	2	-	-	1	1	-	-	-	x	-
Integrierte Gesamtschulen	-	-	-	-	-	-	-	-	x	-
Freie Waldorfschulen	16	-	-	-	2	4	4	6	x	-
Förderschulen	260	-	1	6	67	18	7	84	-	77
dar. Abschluss für Lernbehinderte	70	-	-	-	-	-	-	-	-	70
Mit Hauptschulabschluss	488	x	x	x	344	92	15	30	7	-
Hauptschulen	245	x	x	x	245	-	x	x	x	-
Realschulen	27	x	x	x	10	17	x	x	x	-
Gymnasien	8	x	x	x	3	5	-	-	-	-
Integrierte Gesamtschulen	-	x	x	x	-	-	-	-	-	-
Freie Waldorfschulen	69	x	x	x	6	22	8	27	6	-
Förderschulen	139	x	x	x	80	48	7	3	1	-
Mit Realschulabschluss	2 019	x	x	x	x	1 411	40	222	7	339
Hauptschulen	79	x	x	x	x	79	x	x	x	-
Realschulen	1 259	x	x	x	x	1 259	x	x	x	-
Gymnasien	99	x	x	x	x	51	24	21	3	-
Integrierte Gesamtschulen	-	x	x	x	x	-	-	-	-	-
Freie Waldorfschulen	213	x	x	x	x	-	13	198	2	-
Förderschulen	30	x	x	x	x	22	3	3	2	-
Abendrealschulen	339	x	x	x	x	x	x	x	x	339
Mit Fachhochschulreife	153	x	x	x	x	x	-	84	69	-
Freie Waldorfschulen	153	x	x	x	x	x	-	84	69	-
Mit allgemeiner Hochschulreife	2 563	x	x	x	x	x	x	-	2 207	356
Gymnasien	1 770	x	x	x	x	x	x	-	1 770	-
Integrierte Gesamtschulen	-	x	x	x	x	x	x	-	-	-
Freie Waldorfschulen	435	x	x	x	x	x	x	-	435	-
Förderschulen	2	x	x	x	x	x	x	-	2	-
Abendgymnasien	264	x	x	x	x	x	x	x	x	264
Kollegs	92	x	x	x	x	x	x	x	x	92
Zusammen ...	5 530	-	1	15	426	1 525	66	426	2 290	781

Fußnoten siehe am Ende der Tabelle.

Private allgemeinbildende Schulen 2007 *)

3 Absolventen/Abgänger aus allgemeinbildenden Schulen nach Abschluss-, Schularten, Klassen-/Jahrgangsstufen und Ländern
(einschl. Externe)

Abschlussart ----- Schulart	Insgesamt	Davon aus Klassen-/Jahrgangsstufe								Ohne Angabe
		6	7	8	9	10	11	12	13	
Bayern										
Zusammen										
Ohne Hauptschulabschluss	2 292	1	20	159	974	70	61	992	x	15
dar. Abschluss für Lernbehinderte	622	-	-	-	-	-	-	-	-	622
Hauptschulen	116	1	4	32	79	x	x	x	x	-
Realschulen	162	-	1	42	115	4	x	x	x	-
Gymnasien	23	-	-	1	22	-	-	-	x	-
Integrierte Gesamtschulen	-	-	-	-	-	-	-	-	x	-
Freie Waldorfschulen	111	-	-	1	18	31	18	28	x	15
Förderschulen	1 880	-	15	83	740	35	43	964	-	-
dar. Abschluss für Lernbehinderte	622	-	-	-	-	-	-	-	-	622
Mit Hauptschulabschluss	2 154	x	x	x	1 505	629	1	-	-	19
Hauptschulen	1 105	x	x	x	1 080	25	x	x	x	-
Realschulen	636	x	x	x	55	563	x	x	x	18
Gymnasien	36	x	x	x	8	28	-	-	-	-
Integrierte Gesamtschulen	-	x	x	x	-	-	-	-	-	-
Freie Waldorfschulen	8	x	x	x	1	7	-	-	-	-
Förderschulen	368	x	x	x	361	6	1	-	-	-
Externe (Schulfremdenprüfungen)	1	x	x	x	x	x	x	x	x	1
Mit Realschulabschluss	10 706	x	x	x	x	10 280	159	150	111	6
Hauptschulen	269	x	x	x	x	269	x	x	x	-
Realschulen	9 672	x	x	x	x	9 672	x	x	x	-
Gymnasien	418	x	x	x	x	186	149	63	20	-
Integrierte Gesamtschulen	-	x	x	x	x	-	-	-	-	-
Freie Waldorfschulen	185	x	x	x	x	-	7	87	91	-
Förderschulen	156	x	x	x	x	153	3	-	-	-
Abendrealschulen	6	x	x	x	x	x	x	x	x	6
Externe (Schulfremdenprüfungen)	-	x	x	x	x	x	x	x	x	-
Mit Fachhochschulreife	-	x	x	x	x	x	-	-	-	-
Gymnasien	-	x	x	x	x	x	-	-	-	-
Kollegs	-	x	x	x	x	x	x	x	x	-
Mit allgemeiner Hochschulreife	3 538	x	x	x	x	x	x	-	3 412	126
Gymnasien	3 177	x	x	x	x	x	x	-	3 177	-
Freie Waldorfschulen	235	x	x	x	x	x	x	-	235	-
Abendgymnasien	111	x	x	x	x	x	x	x	x	111
Kollegs	15	x	x	x	x	x	x	x	x	15
Externe (Schulfremdenprüfungen)	-	x	x	x	x	x	x	x	x	-
Zusammen . . .	18 690	1	20	159	2 479	10 979	221	1 142	3 523	166
dar. weiblich										
Ohne Hauptschulabschluss	928	-	4	54	385	33	26	421	x	5
dar. Abschluss für Lernbehinderte	240	-	-	-	-	-	-	-	-	240
Hauptschulen	44	-	3	15	26	x	x	x	x	-
Realschulen	73	-	-	13	57	3	x	x	x	-
Gymnasien	10	-	-	-	10	-	-	-	x	-
Integrierte Gesamtschulen	-	-	-	-	-	-	-	-	x	-
Freie Waldorfschulen	55	-	-	-	7	17	10	16	x	5
Förderschulen	746	-	1	26	285	13	16	405	-	-
dar. Abschluss für Lernbehinderte	240	-	-	-	-	-	-	-	-	240
Mit Hauptschulabschluss	923	x	x	x	635	282	1	-	-	5
Hauptschulen	502	x	x	x	494	8	x	x	x	-
Realschulen	288	x	x	x	26	258	x	x	x	4
Gymnasien	16	x	x	x	4	12	-	-	-	-
Integrierte Gesamtschulen	-	x	x	x	-	-	-	-	-	-
Freie Waldorfschulen	4	x	x	x	-	4	-	-	-	-
Förderschulen	112	x	x	x	111	-	1	-	-	-
Externe (Schulfremdenprüfungen)	1	x	x	x	x	x	x	x	x	1
Mit Realschulabschluss	7 297	x	x	x	x	7 054	95	89	57	2
Hauptschulen	118	x	x	x	x	118	x	x	x	-
Realschulen	6 744	x	x	x	x	6 744	x	x	x	-
Gymnasien	274	x	x	x	x	125	92	46	11	-
Integrierte Gesamtschulen	-	x	x	x	x	-	-	-	-	-
Freie Waldorfschulen	91	x	x	x	x	-	2	43	46	-
Förderschulen	68	x	x	x	x	67	1	-	-	-
Abendrealschulen	2	x	x	x	x	x	x	x	x	2
Externe (Schulfremdenprüfungen)	-	x	x	x	x	x	x	x	x	-
Mit Fachhochschulreife	-	x	x	x	x	x	-	-	-	-
Gymnasien	-	x	x	x	x	x	-	-	-	-
Kollegs	-	x	x	x	x	x	x	x	x	-
Mit allgemeiner Hochschulreife	2 422	x	x	x	x	x	x	-	2 354	68
Gymnasien	2 236	x	x	x	x	x	x	-	2 236	-
Freie Waldorfschulen	118	x	x	x	x	x	x	-	118	-
Abendgymnasien	60	x	x	x	x	x	x	x	x	60
Kollegs	8	x	x	x	x	x	x	x	x	8
Externe (Schulfremdenprüfungen).....	-	x	x	x	x	x	x	x	x	-
Zusammen . . .	11 570	-	4	54	1 020	7 369	122	510	2 411	80

Fußnoten siehe am Ende der Tabelle.

Private allgemeinbildende Schulen 2007 *)

3 Absolventen/Abgänger aus allgemeinbildenden Schulen nach Abschluss-, Schularten, Klassen-/Jahrgangsstufen und Ländern
(einschl. Externe)

Abschlussart ----- Schulart	Insgesamt	Davon aus Klassen-/Jahrgangsstufe								Ohne Angabe
		6	7	8	9	10	11	12	13	
Berlin Zusammen										
Ohne Hauptschulabschluss 2)	58	-	2		7	7	-	-	x	40
dar. Abschluss für Lernbehinderte	6	-	-	-	-	-	-	-	-	6
Hauptschulen	1	-	-	1	-	x	x	x	x	-
Realschulen	7	-	-	1	6	-	x	x	x	-
Gymnasien	-	-	-	-	-	-	-	-	x	-
Integrierte Gesamtschulen	3	-	2	-	1	-	-	-	x	-
Freie Waldorfschulen	1	-	-	-	-	1	-	-	x	-
Förderschulen	46	-	-	-	-	6	-	-	-	40
dar. Abschluss für Lernbehinderte	6	-	-	-	-	-	-	-	-	6
Mit Hauptschulabschluss 2)	139	x	x	x	3	116	11	3	6	-
Hauptschulen 3)	47	x	x	x	-	47	x	x	x	-
Realschulen	36	x	x	x	1	35	x	x	x	-
Gymnasien	1	x	x	x	-	1	-	-	-	-
Integrierte Gesamtschulen	36	x	x	x	-	29	7	-	-	-
Freie Waldorfschulen	13	x	x	x	-	-	4	3	6	-
Förderschulen	6	x	x	x	2	4	-	-	-	-
Abendhauptschulen	-	x	x	x	x	x	x	x	x	-
Externe (Schulfremdenprüfungen)	-	x	x	x	x	x	x	x	x	-
Mit Realschulabschluss	591	x	x	x	x	436	32	79	44	-
Hauptschulen	18	x	x	x	x	18	x	x	x	-
Realschulen	341	x	x	x	x	341	x	x	x	-
Gymnasien	57	x	x	x	x	25	15	9	8	-
Integrierte Gesamtschulen	80	x	x	x	x	42	4	12	22	-
Freie Waldorfschulen	89	x	x	x	x	4	13	58	14	-
Förderschulen	6	x	x	x	x	6	-	-	-	-
Abendrealschulen	-	x	x	x	x	x	x	x	x	-
Externe (Schulfremdenprüfungen)	-	x	x	x	x	x	x	x	x	-
Mit allgemeiner Hochschulreife	760	x	x	x	x	x	x	-	760	-
Gymnasien	527	x	x	x	x	x	x	-	527	-
Integrierte Gesamtschulen	102	x	x	x	x	x	x	-	102	-
Freie Waldorfschulen	131	x	x	x	x	x	x	-	131	-
Förderschulen	-	x	x	x	x	x	x	-	-	-
Abendgymnasien	-	x	x	x	x	x	x	x	x	-
Kollegs	-	x	x	x	x	x	x	x	x	-
Externe (Schulfremdenprüfungen).....	-	x	x	x	x	x	x	x	x	-
Zusammen . . .	1 548	-	2	2	10	559	43	82	810	40
dar. weiblich										
Ohne Hauptschulabschluss 2)	24	-	1	1	3	4	-	-	x	15
dar. Abschluss für Lernbehinderte	3	-	-	-	-	-	-	-	-	3
Hauptschulen	-	-	-	-	-	x	x	x	x	-
Realschulen	4	-	-	1	3	-	x	x	x	-
Gymnasien	-	-	-	-	-	-	-	-	x	-
Integrierte Gesamtschulen	1	-	1	-	-	-	-	-	x	-
Freie Waldorfschulen	1	-	-	-	-	1	-	-	x	-
Förderschulen	18	-	-	-	-	3	-	-	-	15
dar. Abschluss für Lernbehinderte	3	-	-	-	-	-	-	-	-	3
Mit Hauptschulabschluss 2)	57	x	x	x	1	51	2	-	3	-
Hauptschulen 3)	22	x	x	x	-	22	x	x	x	-
Realschulen	16	x	x	x	1	15	x	x	x	-
Gymnasien	-	x	x	x	-	-	-	-	-	-
Integrierte Gesamtschulen	14	x	x	x	-	12	2	-	-	-
Freie Waldorfschulen	3	x	x	x	-	-	-	-	3	-
Förderschulen	2	x	x	x	-	2	-	-	-	-
Abendhauptschulen	-	x	x	x	x	x	x	x	x	-
Externe (Schulfremdenprüfungen)	-	x	x	x	x	x	x	x	x	-
Mit Realschulabschluss	290	x	x	x	x	213	17	36	24	-
Hauptschulen	6	x	x	x	x	6	x	x	x	-
Realschulen	169	x	x	x	x	169	x	x	x	-
Gymnasien	32	x	x	x	x	15	8	5	4	-
Integrierte Gesamtschulen	35	x	x	x	x	17	3	3	12	-
Freie Waldorfschulen	45	x	x	x	x	3	6	28	8	-
Förderschulen	3	x	x	x	x	3	-	-	-	-
Abendrealschulen	-	x	x	x	x	x	x	x	x	-
Externe (Schulfremdenprüfungen)	-	x	x	x	x	x	x	x	x	-
Mit allgemeiner Hochschulreife	403	x	x	x	x	x	x	-	403	x
Gymnasien	284	x	x	x	x	x	x	-	284	-
Integrierte Gesamtschulen	45	x	x	x	x	x	x	-	45	-
Freie Waldorfschulen	74	x	x	x	x	x	x	-	74	-
Förderschulen	-	x	x	x	x	x	x	-	-	-
Abendgymnasien	-	x	x	x	x	x	x	x	x	-
Kollegs	-	x	x	x	x	x	x	x	x	-
Externe (Schulfremdenprüfungen).....	-	x	x	x	x	x	x	x	x	-
Zusammen . . .	774	-	1	1	4	268	19	36	430	15

Fußnoten siehe am Ende der Tabelle.

Private allgemeinbildende Schulen 2007 *)

3 Absolventen/Abgänger aus allgemeinbildenden Schulen nach Abschluss-, Schularten, Klassen-/Jahrgangsstufen und Ländern
(einschl. Externe)

Abschlussart ----- Schulart	Insgesamt	Davon aus Klassen-/Jahrgangsstufe								Ohne Angabe
		6	7	8	9	10	11	12	13	
Brandenburg Zusammen										
Ohne Hauptschulabschluss	114	-	1	6	12	27	-	-	x	68
dar. Abschluss für Lernbehinderte	19	-	-	-	-	-	-	-	-	19
Schularten mit mehreren Bildungsgängen	5	-	1	4	-	-	x	x	x	-
Realschulen	1	-	-	-	1	-	x	x	x	-
Gymnasien	2	-	-	-	2	-	-	-	x	-
Integrierte Gesamtschulen	11	-	-	2	7	2	-	-	x	-
Förderschulen	95	-	-	-	2	25	-	-	-	68
dar. Abschluss für Lernbehinderte	19	-	-	-	-	-	-	-	-	19
Mit Hauptschulabschluss	79	x	x	x	8	63	4	1	-	3
Realschulen	5	x	x	x	2	3	x	x	x	-
Gymnasien	6	x	x	x	1	5	-	-	-	-
Integrierte Gesamtschulen	48	x	x	x	5	43	-	-	-	-
Freie Waldorfschulen	16	x	x	x	-	11	4	1	-	-
Förderschulen	1	x	x	x	-	1	-	-	-	-
Abendrealschulen	-	x	x	x	x	x	x	x	x	-
Externe (Schulfremdenprüfungen)	3	x	x	x	x	x	x	x	x	3
Mit Realschulabschluss	238	x	x	x	x	141	39	48	10	-
Realschulen	59	x	x	x	x	59	x	x	x	-
Gymnasien	118	x	x	x	x	77	26	10	5	-
Integrierte Gesamtschulen	4	x	x	x	x	-	-	4	-	-
Freie Waldorfschulen	52	x	x	x	x	-	13	34	5	-
Förderschulen	5	x	x	x	x	5	-	-	-	-
Abendrealschulen	-	x	x	x	x	x	x	x	x	-
Abendgymnasien	-	x	x	x	x	x	x	x	x	-
Kollegs	-	x	x	x	x	x	x	x	x	-
Externe (Schulfremdenprüfungen)	-	x	x	x	x	x	x	x	x	-
Mit allgemeiner Hochschulreife	393	x	x	x	x	x	x	-	393	-
Gymnasien	353	x	x	x	x	x	x	-	353	-
Integrierte Gesamtschulen	-	x	x	x	x	x	x	-	-	-
Freie Waldorfschulen	40	x	x	x	x	x	x	-	40	-
Förderschulen	-	x	x	x	x	x	x	-	-	-
Abendgymnasien	-	x	x	x	x	x	x	x	x	-
Kollegs	-	x	x	x	x	x	x	x	x	-
Externe (Schulfremdenprüfungen)	-	x	x	x	x	x	x	x	x	-
Zusammen . . .	824	-	1	6	20	231	43	49	403	71
dar. weiblich										
Ohne Hauptschulabschluss	29	-	-	3	1	1	-	-	x	24
Schularten mit mehreren Bildungsgängen	2	-	-	2	-	-	x	x	x	-
Realschulen	-	-	-	-	-	-	x	x	x	-
Gymnasien	-	-	-	-	-	-	-	-	x	-
Integrierte Gesamtschulen	3	-	-	1	1	1	-	-	x	-
Förderschulen	24	-	-	-	-	-	-	-	-	24
Mit Hauptschulabschluss	35	x	x	x	2	30	1	1	-	1
Realschulen	2	x	x	x	1	1	x	x	x	-
Gymnasien	2	x	x	x	1	1	-	-	-	-
Integrierte Gesamtschulen	22	x	x	x	-	22	-	-	-	-
Freie Waldorfschulen	8	x	x	x	-	6	1	1	-	-
Förderschulen	-	x	x	x	-	-	-	-	-	-
Abendrealschulen	-	x	x	x	x	x	x	x	x	-
Externe (Schulfremdenprüfungen)	1	x	x	x	x	x	x	x	x	1
Mit Realschulabschluss	108	x	x	x	x	56	21	25	6	-
Realschulen	28	x	x	x	x	28	x	x	x	-
Gymnasien	48	x	x	x	x	27	14	5	2	-
Integrierte Gesamtschulen	-	x	x	x	x	-	-	-	-	-
Freie Waldorfschulen	31	x	x	x	x	-	7	20	4	-
Förderschulen	1	x	x	x	x	1	-	-	-	-
Abendrealschulen	-	x	x	x	x	x	x	x	x	-
Abendgymnasien	-	x	x	x	x	x	x	x	x	-
Kollegs	-	x	x	x	x	x	x	x	x	-
Externe (Schulfremdenprüfungen)	-	x	x	x	x	x	x	x	x	-
Mit allgemeiner Hochschulreife	220	x	x	x	x	x	x	-	220	x
Gymnasien	195	x	x	x	x	x	x	-	195	-
Integrierte Gesamtschulen	-	x	x	x	x	x	x	-	-	-
Freie Waldorfschulen	25	x	x	x	x	x	x	-	25	-
Förderschulen	-	x	x	x	x	x	x	-	-	-
Abendgymnasien	-	x	x	x	x	x	x	x	x	-
Kollegs	-	x	x	x	x	x	x	x	x	-
Externe (Schulfremdenprüfungen)	-	x	x	x	x	x	x	x	x	-
Zusammen . . .	392	-	-	3	3	87	22	26	226	25

Fußnoten siehe am Ende der Tabelle.

Private allgemeinbildende Schulen 2007 *)

3 Absolventen/Abgänger aus allgemeinbildenden Schulen nach Abschluss-, Schularten, Klassen-/Jahrgangsstufen und Ländern
(einschl. Externe)

Abschlussart ----- Schulart	Insgesamt	Davon aus Klassen-/Jahrgangsstufe								Ohne Angabe
		6	7	8	9	10	11	12	13	
Bremen Zusammen										
Ohne Hauptschulabschluss	17	-	-	2	8	7	-	-	x	
dar. Abschluss für Lernbehinderte	6	-	-	-	-	-	-	-	-	
Hauptschulen	5	-	-	1	4	x	x	x	x	
Realschulen	-	-	-	-	-	-	x	x	x	
Integrierte Gesamtschulen	4	-	-	1	3	-	-	-	x	
Freie Waldorfschulen	1	-	-	-	1	-	-	-	x	
Förderschulen	7	-	-	-	-	7	-	-	-	
dar. Abschluss für Lernbehinderte	6	-	-	-	-	-	-	-	-	
Mit Hauptschulabschluss	84	x	x	x	-	84	-	-	-	
Hauptschulen	30	x	x	x	-	30	x	x	x	
Realschulen	3	x	x	x	-	3	x	x	x	
Gymnasien	1	x	x	x	-	1	-	-	-	
Integrierte Gesamtschulen	44	x	x	x	-	44	-	-	-	
Freie Waldorfschulen	1	x	x	x	-	1	-	-	-	
Förderschulen	5	x	x	x	-	5	-	-	-	
Abendhauptschulen	-	x	x	x	x	x	x	x	x	
Mit Realschulabschluss	207	x	x	x	x	167	23	16	1	
Hauptschulen	2	x	x	x	x	2	x	x	x	
Realschulen	78	x	x	x	x	78	x	x	x	
Gymnasien	36	x	x	x	x	11	17	7	1	
Integrierte Gesamtschulen	76	x	x	x	x	76	-	-	-	
Freie Waldorfschulen	15	x	x	x	x	-	6	9	-	
Förderschulen	-	x	x	x	x	-	-	-	-	
Abendrealschulen	-	x	x	x	x	x	x	x	x	
Mit Fachhochschulreife	-	x	x	x	x	x	-	-	-	
Gymnasien	-	x	x	x	x	x	-	-	-	
Abendgymnasien	-	x	x	x	x	x	x	x	x	
Mit allgemeiner Hochschulreife	145	x	x	x	x	x	x	-	145	
Gymnasien	106	x	x	x	x	x	x	-	106	
Freie Waldorfschulen	39	x	x	x	x	x	x	-	39	
Abendgymnasien	-	x	x	x	x	x	x	x	x	
Zusammen ...	453	-	-	2	8	258	23	16	146	
dar. weiblich										
Ohne Hauptschulabschluss	7	-	-	1	4	2	-	-	x	
dar. Abschluss für Lernbehinderte	2	-	-	-	-	-	-	-	-	
Hauptschulen	2	-	-	-	2	x	x	x	x	
Realschulen	-	-	-	-	-	-	x	x	x	
Integrierte Gesamtschulen	2	-	-	1	1	-	-	-	x	
Freie Waldorfschulen	1	-	-	-	1	-	-	-	x	
Förderschulen	2	-	-	-	-	2	-	-	-	
dar. Abschluss für Lernbehinderte	2	-	-	-	-	-	-	-	-	
Mit Hauptschulabschluss	35	x	x	x	-	35	-	-	-	
Hauptschulen	12	x	x	x	-	12	x	x	x	
Realschulen	1	x	x	x	-	1	x	x	x	
Gymnasien	-	x	x	x	-	-	-	-	-	
Integrierte Gesamtschulen	18	x	x	x	-	18	-	-	-	
Freie Waldorfschulen	1	x	x	x	-	1	-	-	-	
Förderschulen	3	x	x	x	-	3	-	-	-	
Abendhauptschulen	-	x	x	x	x	x	x	x	x	
Mit Realschulabschluss	90	x	x	x	x	73	10	7	-	
Hauptschulen	1	x	x	x	x	1	x	x	x	
Realschulen	40	x	x	x	x	40	x	x	x	
Gymnasien	13	x	x	x	x	3	8	2	-	
Integrierte Gesamtschulen	29	x	x	x	x	29	-	-	-	
Freie Waldorfschulen	7	x	x	x	x	-	2	5	-	
Förderschulen	-	x	x	x	x	-	-	-	-	
Abendrealschulen	-	x	x	x	x	x	x	x	x	
Mit Fachhochschulreife	-	x	x	x	x	x	-	-	-	
Gymnasien	-	x	x	x	x	x	-	-	-	
Abendgymnasien	-	x	x	x	x	x	x	x	x	
Mit allgemeiner Hochschulreife	70	x	x	x	x	x	x	-	70	
Gymnasien	48	x	x	x	x	x	x	-	48	
Freie Waldorfschulen	22	x	x	x	x	x	x	-	22	
Abendgymnasien	-	x	x	x	x	x	x	x	x	
Zusammen ...	202	-	-	1	4	110	10	7	70	

Fußnoten siehe am Ende der Tabelle.

Private allgemeinbildende Schulen 2007 *)

3 Absolventen/Abgänger aus allgemeinbildenden Schulen nach Abschluss-, Schularten, Klassen-/Jahrgangsstufen und Ländern
(einschl. Externe)

Abschlussart ----- Schulart	Insgesamt	Davon aus Klassen-/Jahrgangsstufe								Ohne Angabe
		6	7	8	9	10	11	12	13	
Hamburg										
Zusammen										
Ohne Hauptschulabschluss	74	-	-	12	27	22	-	13	x	-
Hauptschulen	28	-	-	10	18	x	x	x	x	-
Schularten mit mehreren Bildungsgängen	-	-	-	-	-	-	x	x	x	-
Realschulen	8	-	-	1	5	2	x	x	x	-
Gymnasien	5	-	-	1	4	-	-	-	x	-
Integrierte Gesamtschulen	2	-	-	-	-	2	-	-	x	-
Freie Waldorfschulen	-	-	-	-	-	-	-	-	x	-
Förderschulen	31	-	-	-	-	18	-	13	-	-
Mit Hauptschulabschluss	241	x	x	x	154	26	-	4	-	57
Hauptschulen	148	x	x	x	148	-	x	x	x	-
Schularten mit mehreren Bildungsgängen	-	x	x	x	-	-	x	x	x	-
Realschulen	7	x	x	x	4	3	x	x	x	-
Gymnasien	1	x	x	x	-	1	-	-	-	-
Integrierte Gesamtschulen	24	x	x	x	2	22	-	-	-	-
Freie Waldorfschulen	-	x	x	x	-	-	-	-	-	-
Förderschulen	4	x	x	x	-	-	-	4	-	-
Abendhauptschulen	-	x	x	x	x	x	x	x	x	-
Externe (Schulfremdenprüfungen)	57	x	x	x	x	x	x	x	x	57
Mit Realschulabschluss	509	x	x	x	x	378	43	14	5	69
Schularten mit mehreren Bildungsgängen	-	x	x	x	x	-	x	x	x	-
Realschulen	326	x	x	x	x	326	x	x	x	-
Gymnasien	55	x	x	x	x	14	31	7	3	-
Integrierte Gesamtschulen	38	x	x	x	x	38	-	-	-	-
Freie Waldorfschulen	21	x	x	x	x	-	12	7	2	-
Förderschulen	-	x	x	x	x	-	-	-	-	-
Abendrealschulen	-	x	x	x	x	x	x	x	x	-
Externe (Schulfremdenprüfungen)	69	x	x	x	x	x	x	x	x	69
Mit Fachhochschulreife	20	x	x	x	x	x	-	4	13	3
Gymnasien	11	x	x	x	x	x	-	3	8	-
Integrierte Gesamtschulen	-	x	x	x	x	x	-	-	-	-
Freie Waldorfschulen	6	x	x	x	x	x	-	1	5	-
Abendgymnasien	3	x	x	x	x	x	x	x	x	3
Kollegs	-	x	x	x	x	x	x	x	x	-
Externe (Schulfremdenprüfungen)	-	x	x	x	x	x	x	x	x	-
Mit allgemeiner Hochschulreife	542	x	x	x	x	x	x	20	376	146
Gymnasien	353	x	x	x	x	x	x	20	333	-
Integrierte Gesamtschulen	-	x	x	x	x	x	x	-	-	-
Freie Waldorfschulen	43	x	x	x	x	x	x	-	43	-
Abendgymnasien	8	x	x	x	x	x	x	x	x	8
Kollegs	-	x	x	x	x	x	x	x	x	-
Externe (Schulfremdenprüfungen)	138	x	x	x	x	x	x	x	x	138
Zusammen . . .	1 386	-	-	12	181	426	43	55	394	275
dar. weiblich										
Ohne Hauptschulabschluss	34	-	-	5	12	11	-	6	x	-
Hauptschulen	15	-	-	5	10	x	x	x	x	-
Schularten mit mehreren Bildungsgängen	-	-	-	-	-	-	x	x	x	-
Realschulen	2	-	-	-	1	1	x	x	x	-
Gymnasien	1	-	-	-	1	-	-	-	x	-
Integrierte Gesamtschulen	1	-	-	-	-	1	-	-	x	-
Förderschulen	15	-	-	-	-	9	-	6	-	-
Mit Hauptschulabschluss	77	x	x	x	66	9	-	2	-	-
Hauptschulen	64	x	x	x	64	-	x	x	x	-
Schularten mit mehreren Bildungsgängen	-	x	x	x	-	-	x	x	x	-
Realschulen	3	x	x	x	1	2	x	x	x	-
Gymnasien	1	x	x	x	-	1	-	-	-	-
Integrierte Gesamtschulen	7	x	x	x	1	6	-	-	-	-
Freie Waldorfschulen	-	x	x	x	-	-	-	-	-	-
Förderschulen	2	x	x	x	-	-	-	2	-	-
Abendhauptschulen	-	x	x	x	x	x	x	x	x	-
Externe (Schulfremdenprüfungen)	-	x	x	x	x	x	x	x	x	-
Mit Realschulabschluss	240	x	x	x	x	171	21	7	4	37
Schularten mit mehreren Bildungsgängen	-	x	x	x	x	-	x	x	x	-
Realschulen	147	x	x	x	x	147	x	x	x	-
Gymnasien	22	x	x	x	x	2	14	4	2	-
Integrierte Gesamtschulen	22	x	x	x	x	22	-	-	-	-
Freie Waldorfschulen	12	x	x	x	x	-	7	3	2	-
Förderschulen	-	x	x	x	x	-	-	-	-	-
Abendrealschulen	-	x	x	x	x	x	x	x	x	-
Externe (Schulfremdenprüfungen)	37	x	x	x	x	x	x	x	x	37
Mit Fachhochschulreife	9	x	x	x	x	x	-	2	6	1
Gymnasien	4	x	x	x	x	x	-	1	3	-
Integrierte Gesamtschulen	-	x	x	x	x	x	-	-	-	-
Freie Waldorfschulen	4	x	x	x	x	x	-	1	3	-
Abendgymnasien 3)	1	x	x	x	x	x	x	x	x	1
Kollegs	-	x	x	x	x	x	x	x	x	-
Externe (Schulfremdenprüfungen)	-	x	x	x	x	x	x	x	x	-
Mit allgemeiner Hochschulreife	296	x	x	x	x	x	x	7	202	87
Gymnasien	185	x	x	x	x	x	x	7	178	-
Integrierte Gesamtschulen	-	x	x	x	x	x	x	-	-	-
Freie Waldorfschulen	24	x	x	x	x	x	x	-	24	-
Abendgymnasien 3)	6	x	x	x	x	x	x	x	x	6
Kollegs	-	x	x	x	x	x	x	x	x	-
Externe (Schulfremdenprüfungen)	81	x	x	x	x	x	x	x	x	81
Zusammen . . .	656	-	-	5	78	191	21	24	212	125

Fußnoten siehe am Ende der Tabelle.

Private allgemeinbildende Schulen 2007 *)

3 Absolventen/Abgänger aus allgemeinbildenden Schulen nach Abschluss-, Schularten, Klassen-/Jahrgangsstufen und Ländern
(einschl. Externe)

Abschlussart ----- Schulart	Insgesamt	Davon aus Klassen-/Jahrgangsstufe								Ohne Angabe
		6	7	8	9	10	11	12	13	
Hessen 4) Zusammen										
Ohne Hauptschulabschluss	290	-	16	17	42	70	43	46	x	56
dar. Abschluss für Lernbehinderte	25	-	-	-	-	-	-	-	-	25
Hauptschulen	-	-	-	-	-	x	x	x	x	-
Realschulen	16	-	6	4	6	-	x	x	x	-
Gymnasien	23	-	10	9	4	-	-	-	x	-
Integrierte Gesamtschulen	2	-	-	-	1	1	-	-	x	-
Freie Waldorfschulen	2	-	-	1	1	-	-	-	x	-
Förderschulen	247	-	-	3	30	69	43	46	-	56
dar. Abschluss für Lernbehinderte	25	-	-	-	-	-	-	-	-	25
Mit Hauptschulabschluss	201	x	x	x	89	62	27	14	9	-
Hauptschulen	15	x	x	x	15	-	x	x	x	-
Realschulen	13	x	x	x	8	5	x	x	x	-
Gymnasien	19	x	x	x	13	6	-	-	-	-
Integrierte Gesamtschulen	12	x	x	x	10	2	-	-	-	-
Freie Waldorfschulen	6	x	x	x	1	5	-	-	-	-
Förderschulen	136	x	x	x	42	44	27	14	9	-
Abendhauptschulen	-	x	x	x	x	x	x	x	x	-
Externe (Schulfremdenprüfungen)	-	x	x	x	x	x	x	x	x	-
Mit Realschulabschluss	1 120	x	x	x	x	943	140	21	16	-
Hauptschulen	-	x	x	x	x	-	x	x	x	-
Realschulen	645	x	x	x	x	645	x	x	x	-
Gymnasien	191	x	x	x	x	104	87	-	-	-
Integrierte Gesamtschulen	104	x	x	x	x	102	2	-	-	-
Freie Waldorfschulen	99	x	x	x	x	73	26	-	-	-
Förderschulen	81	x	x	x	x	19	25	21	16	-
Abendrealschulen	-	x	x	x	x	x	x	x	x	-
Externe (Schulfremdenprüfungen)	-	x	x	x	x	x	x	x	x	-
Mit Fachhochschulreife	168	x	x	x	x	x	-	83	81	4
Gymnasien	120	x	x	x	x	x	-	62	58	-
Integrierte Gesamtschulen	7	x	x	x	x	x	-	2	5	-
Freie Waldorfschulen	37	x	x	x	x	x	-	19	18	-
Abendgymnasien	2	x	x	x	x	x	x	x	x	2
Kollegs	2	x	x	x	x	x	x	x	x	2
Mit allgemeiner Hochschulreife	2 186	x	x	x	x	x	x	-	2 155	31
Gymnasien	1 879	x	x	x	x	x	x	-	1 879	-
Integrierte Gesamtschulen	31	x	x	x	x	x	x	-	31	-
Freie Waldorfschulen	235	x	x	x	x	x	x	-	235	-
Förderschulen	10	x	x	x	x	x	x	-	10	-
Abendgymnasien	23	x	x	x	x	x	x	x	x	23
Kollegs	8	x	x	x	x	x	x	x	x	8
Externe (Schulfremdenprüfungen)	-	x	x	x	x	x	x	x	x	-
Zusammen ...	3 965	-	16	17	131	1 075	210	164	2 261	91
dar. weiblich										
Ohne Hauptschulabschluss	92	-	4	8	10	14	15	16	x	25
dar. Abschluss für Lernbehinderte	10	-	-	-	-	-	-	-	-	10
Hauptschulen	-	-	-	-	-	x	x	x	x	-
Realschulen	5	-	2	2	1	-	x	x	x	-
Gymnasien	8	-	2	3	3	-	-	-	x	-
Integrierte Gesamtschulen	1	-	-	-	1	-	-	-	x	-
Freie Waldorfschulen	2	-	-	1	1	-	-	-	x	-
Förderschulen	76	-	-	2	4	14	15	16	-	25
dar. Abschluss für Lernbehinderte	10	-	-	-	-	-	-	-	-	10
Mit Hauptschulabschluss	59	x	x	x	27	22	5	3	2	-
Hauptschulen	5	x	x	x	5	-	x	x	x	-
Realschulen	6	x	x	x	3	3	x	x	x	-
Gymnasien	8	x	x	x	5	3	-	-	-	-
Integrierte Gesamtschulen	4	x	x	x	3	1	-	-	-	-
Freie Waldorfschulen	3	x	x	x	1	2	-	-	-	-
Förderschulen	33	x	x	x	10	13	5	3	2	-
Abendhauptschulen	-	x	x	x	x	x	x	x	x	-
Externe (Schulfremdenprüfungen)	-	x	x	x	x	x	x	x	x	-
Mit Realschulabschluss	643	x	x	x	x	565	61	9	8	-
Hauptschulen	-	x	x	x	x	-	x	x	x	-
Realschulen	418	x	x	x	x	418	x	x	x	-
Gymnasien	103	x	x	x	x	62	41	-	-	-
Integrierte Gesamtschulen	44	x	x	x	x	43	1	-	-	-
Freie Waldorfschulen	46	x	x	x	x	36	10	-	-	-
Förderschulen	32	x	x	x	x	6	9	9	8	-
Abendrealschulen	-	x	x	x	x	x	x	x	x	-
Externe (Schulfremdenprüfungen)	-	x	x	x	x	x	x	x	x	-
Mit Fachhochschulreife	87	x	x	x	x	x	-	48	38	1
Gymnasien	68	x	x	x	x	x	-	35	33	-
Integrierte Gesamtschulen	3	x	x	x	x	x	-	2	1	-
Freie Waldorfschulen	15	x	x	x	x	x	-	11	4	-
Abendgymnasien	-	x	x	x	x	x	x	x	x	-
Kollegs	1	x	x	x	x	x	x	x	x	1
Mit allgemeiner Hochschulreife	1 333	x	x	x	x	x	x	-	1 317	16
Gymnasien	1 175	x	x	x	x	x	x	-	1 175	-
Integrierte Gesamtschulen	11	x	x	x	x	x	x	-	11	-
Freie Waldorfschulen	127	x	x	x	x	x	x	-	127	-
Förderschulen	4	x	x	x	x	x	x	-	4	-
Abendgymnasien	13	x	x	x	x	x	x	x	x	13
Kollegs	3	x	x	x	x	x	x	x	x	3
Externe (Schulfremdenprüfungen)	-	x	x	x	x	x	x	x	x	-
Zusammen ...	2 214	-	4	8	37	601	81	76	1 365	42

Fußnoten siehe am Ende der Tabelle.

Private allgemeinbildende Schulen 2007 *)

3 Absolventen/Abgänger aus allgemeinbildenden Schulen nach Abschluss-, Schularten, Klassen-/Jahrgangsstufen und Ländern
(einschl. Externe)

Abschlussart ----- Schulart	Insgesamt	Davon aus Klassen-/Jahrgangsstufe								Ohne Angabe
		6	7	8	9	10	11	12	13	
Mecklenburg-Vorpommern										
Zusammen										
Ohne Hauptschulabschluss	80	-	-	1	3	-	-	2	x	74
Hauptschulen	-	-	-	-	-	x	x	x	x	-
Schularten mit mehreren Bildungsgängen	2	-	-	-	2	-	x	x	x	-
Realschulen	1	-	-	1	-	-	x	x	x	-
Gymnasien	-	-	-	-	-	-	-	-	x	-
Integrierte Gesamtschulen	-	-	-	-	-	-	-	-	x	-
Freie Waldorfschulen	2	-	-	-	-	-	-	2	x	-
Förderschulen	75	-	-	-	1	-	-	-	-	74
Mit Hauptschulabschluss	49	x	x	x	11	30	-	8	-	-
Hauptschulen	-	x	x	x	-	-	x	x	x	-
Schularten mit mehreren Bildungsgängen	4	x	x	x	4	-	x	x	x	-
Realschulen	21	x	x	x	-	21	x	x	x	-
Gymnasien	-	x	x	x	-	-	-	-	-	-
Integrierte Gesamtschulen	16	x	x	x	7	9	-	-	-	-
Freie Waldorfschulen	8	x	x	x	-	-	-	8	-	-
Förderschulen	-	x	x	x	-	-	-	-	-	-
Externe (Schulfremdenprüfungen)	-	x	x	x	x	x	x	x	x	-
Mit Realschulabschluss	171	x	x	x	x	147	-	22	2	-
Hauptschulen	-	x	x	x	x	-	x	x	x	-
Schularten mit mehreren Bildungsgängen	-	x	x	x	x	-	x	x	x	-
Realschulen	98	x	x	x	x	98	x	x	x	-
Gymnasien	11	x	x	x	x	10	-	1	-	-
Integrierte Gesamtschulen	39	x	x	x	x	39	-	-	-	-
Freie Waldorfschulen	23	x	x	x	x	-	-	21	2	-
Förderschulen	-	x	x	x	x	-	-	-	-	-
Externe (Schulfremdenprüfungen)	-	x	x	x	x	x	x	x	x	-
Mit Fachhochschulreife	4	x	x	x	x	x	1	-	3	-
Gymnasien	1	x	x	x	x	x	1	-	-	-
Integrierte Gesamtschulen	-	x	x	x	x	x	-	-	-	-
Freie Waldorfschulen	3	x	x	x	x	x	-	-	3	-
Abendgymnasien	-	x	x	x	x	x	x	x	x	-
Mit allgemeiner Hochschulreife	264	x	x	x	x	x	x	43	221	-
Gymnasien	242	x	x	x	x	x	x	43	199	-
Integrierte Gesamtschulen	-	x	x	x	x	x	x	-	-	-
Freie Waldorfschulen	22	x	x	x	x	x	x	-	22	-
Abendgymnasien	-	x	x	x	x	x	x	x	x	-
Zusammen . . .	568	-	-	1	14	177	1	75	226	74
dar. weiblich										
Ohne Hauptschulabschluss	32	-	-	-	-	-	-	-	x	32
Hauptschulen	-	-	-	-	-	x	x	x	x	-
Schularten mit mehreren Bildungsgängen	-	-	-	-	-	-	x	x	x	-
Realschulen	-	-	-	-	-	-	x	x	x	-
Gymnasien	-	-	-	-	-	-	-	-	x	-
Integrierte Gesamtschulen	-	-	-	-	-	-	-	-	x	-
Förderschulen	32	-	-	-	-	-	-	-	-	32
Mit Hauptschulabschluss	17	x	x	x	4	11	-	2	-	-
Hauptschulen	-	x	x	x	-	-	x	x	x	-
Schularten mit mehreren Bildungsgängen	1	x	x	x	1	-	x	x	x	-
Realschulen	8	x	x	x	-	8	x	x	x	-
Gymnasien	-	x	x	x	-	-	-	-	-	-
Integrierte Gesamtschulen	6	x	x	x	3	3	-	-	-	-
Freie Waldorfschulen	2	x	x	x	-	-	-	2	-	-
Förderschulen	-	x	x	x	-	-	-	-	-	-
Externe (Schulfremdenprüfungen)	-	x	x	x	x	x	x	x	x	-
Mit Realschulabschluss	78	x	x	x	x	63	-	14	1	-
Hauptschulen	-	x	x	x	x	-	x	x	x	-
Schularten mit mehreren Bildungsgängen	-	x	x	x	x	-	x	x	x	-
Realschulen	38	x	x	x	x	38	x	x	x	-
Gymnasien	9	x	x	x	x	8	-	1	-	-
Integrierte Gesamtschulen	17	x	x	x	x	17	-	-	-	-
Freie Waldorfschulen	14	x	x	x	x	-	-	13	1	-
Förderschulen	-	x	x	x	x	-	-	-	-	-
Externe (Schulfremdenprüfungen)	-	x	x	x	x	x	x	x	x	-
Mit Fachhochschulreife	4	x	x	x	x	x	1	-	3	-
Gymnasien	1	x	x	x	x	x	1	-	-	-
Integrierte Gesamtschulen	-	x	x	x	x	x	-	-	-	-
Freie Waldorfschulen	3	x	x	x	x	x	-	-	3	-
Abendgymnasien	-	x	x	x	x	x	x	x	x	-
Mit allgemeiner Hochschulreife	140	x	x	x	x	x	x	25	115	x
Gymnasien	126	x	x	x	x	x	x	25	101	-
Integrierte Gesamtschulen	-	x	x	x	x	x	x	-	-	-
Freie Waldorfschulen	14	x	x	x	x	x	x	-	14	-
Abendgymnasien	-	x	x	x	x	x	x	x	x	-
Zusammen . . .	271	-	-	-	4	74	1	41	119	32

Fußnoten siehe am Ende der Tabelle.

Private allgemeinbildende Schulen 2007 *)

3 Absolventen/Abgänger aus allgemeinbildenden Schulen nach Abschluss-, Schularten, Klassen-/Jahrgangsstufen und Ländern
(einschl. Externe)

Abschlussart ----- Schulart	Insgesamt	Davon aus Klassen-/Jahrgangsstufe								Ohne Angabe
		6	7	8	9	10	11	12	13	
Niedersachsen										
Zusammen										
Ohne Hauptschulabschluss	378	-	22	81	179	25	-	-	x	71
dar. Abschluss für Lernbehinderte	70	-	-	-	-	-	-	-	-	70
Hauptschulen	74	-	8	25	41	x	x	x	x	-
Realschulen	12	-	-	3	9	-	x	x	x	-
Gymnasien	-	-	-	-	-	-	-	-	x	-
Integrierte Gesamtschulen	-	-	-	-	-	-	-	-	x	-
Freie Waldorfschulen	3	-	-	1	1	1	-	-	x	-
Förderschulen	289	-	14	52	128	24	-	-	-	71
dar. Abschluss für Lernbehinderte	70	-	-	-	-	-	-	-	-	70
Mit Hauptschulabschluss	639	x	x	x	453	186	-	-	-	-
Hauptschulen	469	x	x	x	348	121	x	x	x	-
Realschulen	36	x	x	x	4	32	x	x	x	-
Gymnasien	10	x	x	x	5	5	-	-	-	-
Integrierte Gesamtschulen	12	x	x	x	7	5	-	-	-	-
Freie Waldorfschulen	8	x	x	x	-	8	-	-	-	-
Förderschulen	104	x	x	x	89	15	-	-	-	-
Mit Realschulabschluss	1 869	x	x	x	x	1 830	39	-	-	-
Hauptschulen	481	x	x	x	x	481	x	x	x	-
Realschulen	1 103	x	x	x	x	1 103	x	x	x	-
Gymnasien	220	x	x	x	x	186	34	-	-	-
Integrierte Gesamtschulen	57	x	x	x	x	55	2	-	-	-
Freie Waldorfschulen	3	x	x	x	x	-	3	-	-	-
Förderschulen	5	x	x	x	x	5	-	-	-	-
Abendgymnasien	-	x	x	x	x	x	x	x	x	-
Kollegs	-	x	x	x	x	x	x	x	x	-
Mit Fachhochschulreife	85	x	x	x	x	x	58	26	1	-
Gymnasien	64	x	x	x	x	x	37	26	1	-
Integrierte Gesamtschulen	1	x	x	x	x	x	1	-	-	-
Freie Waldorfschulen	20	x	x	x	x	x	20	-	-	-
Abendgymnasien	-	x	x	x	x	x	x	x	x	-
Kollegs	-	x	x	x	x	x	x	x	x	-
Mit allgemeiner Hochschulreife	2 285	x	x	x	x	x	x	-	2 285	-
Gymnasien	2 049	x	x	x	x	x	x	-	2 049	-
Integrierte Gesamtschulen	31	x	x	x	x	x	x	-	31	-
Freie Waldorfschulen	205	x	x	x	x	x	x	-	205	-
Abendgymnasien	-	x	x	x	x	x	x	x	x	-
Kollegs	-	x	x	x	x	x	x	x	x	-
Externe (Schulfremdenprüfungen)	-	x	x	x	x	x	x	x	x	-
Zusammen . . .	5 256	-	22	81	632	2 041	97	26	2 286	71
dar. weiblich										
Ohne Hauptschulabschluss	98	-	2	13	47	11	-	-	x	25
dar. Abschluss für Lernbehinderte	19	-	-	-	-	-	-	-	-	19
Hauptschulen	32	-	2	10	20	x	x	x	x	-
Realschulen	8	-	-	1	7	-	x	x	x	-
Gymnasien	-	-	-	-	-	-	-	-	x	-
Integrierte Gesamtschulen	-	-	-	-	-	-	-	-	x	-
Förderschulen	58	-	-	2	20	11	-	-	-	25
dar. Abschluss für Lernbehinderte	19	-	-	-	-	-	-	-	-	19
Mit Hauptschulabschluss	219	x	x	x	164	55	-	-	-	-
Hauptschulen	191	x	x	x	151	40	x	x	x	-
Realschulen	11	x	x	x	1	10	x	x	x	-
Gymnasien	4	x	x	x	2	2	-	-	-	-
Integrierte Gesamtschulen	4	x	x	x	2	2	-	-	-	-
Freie Waldorfschulen	-	x	x	x	-	-	-	-	-	-
Förderschulen	9	x	x	x	8	1	-	-	-	-
Mit Realschulabschluss	900	x	x	x	x	878	22	-	-	-
Hauptschulen	202	x	x	x	x	202	x	x	x	-
Realschulen	546	x	x	x	x	546	x	x	x	-
Gymnasien	119	x	x	x	x	100	19	-	-	-
Integrierte Gesamtschulen	29	x	x	x	x	29	-	-	-	-
Freie Waldorfschulen	3	x	x	x	x	-	3	-	-	-
Förderschulen	1	x	x	x	x	1	-	-	-	-
Abendgymnasien	-	x	x	x	x	x	x	x	x	-
Kollegs	-	x	x	x	x	x	x	x	x	-
Mit Fachhochschulreife	42	x	x	x	x	x	31	11	-	-
Gymnasien	32	x	x	x	x	x	21	11	-	-
Integrierte Gesamtschulen	-	x	x	x	x	x	-	-	-	-
Freie Waldorfschulen	10	x	x	x	x	x	10	-	-	-
Abendgymnasien	-	x	x	x	x	x	x	x	x	-
Kollegs	-	x	x	x	x	x	x	x	x	-
Mit allgemeiner Hochschulreife	1 252	x	x	x	x	x	x	-	1 252	x
Gymnasien	1 119	x	x	x	x	x	x	-	1 119	-
Integrierte Gesamtschulen	21	x	x	x	x	x	x	-	21	-
Freie Waldorfschulen	112	x	x	x	x	x	x	-	112	-
Abendgymnasien	-	x	x	x	x	x	x	x	x	-
Kollegs	-	x	x	x	x	x	x	x	x	-
Externe (Schulfremdenprüfungen)	-	x	x	x	x	x	x	x	x	-
Zusammen . . .	2 511	-	2	13	211	944	53	11	1 252	25

Fußnoten siehe am Ende der Tabelle.

Private allgemeinbildende Schulen 2007 *)

3 Absolventen/Abgänger aus allgemeinbildenden Schulen nach Abschluss-, Schularten, Klassen-/Jahrgangsstufen und Ländern
(einschl. Externe)

Abschlussart ----- Schulart	Insgesamt	Davon aus Klassen-/Jahrgangsstufe								Ohne Angabe
		6	7	8	9	10	11	12	13	
Nordrhein-Westfalen										
Zusammen										
Ohne Hauptschulabschluss	658	1	10	47	114	97	5	13	x	371
dar. Abschluss für Lernbehinderte	33	-	-	-	-	-	-	-	-	33
Hauptschulen	11	-	-	2	9	x	x	x	x	-
Realschulen	7	-	-	-	7	-	x	x	x	-
Gymnasien	16	-	-	5	11	-	-	-	-	x
Integrierte Gesamtschulen	5	-	-	-	1	1	-	-	-	x
dar. Abschluss für Lernbehinderte	1	-	-	-	-	-	-	-	-	1
Freie Waldorfschulen	4	-	-	-	4	-	-	-	x	-
Förderschulen	615	1	10	40	82	96	5	13	-	368
dar. Abschluss für Lernbehinderte	32	-	-	-	-	-	-	-	-	32
Mit Hauptschulabschluss	1 096	x	x	x	69	696	70	-	-	261
Hauptschulen	135	x	x	x	7	128	x	x	x	-
Realschulen	59	x	x	x	3	56	x	x	x	-
Gymnasien	118	x	x	x	26	92	-	-	-	-
Integrierte Gesamtschulen	170	x	x	x	3	167	-	-	-	-
Freie Waldorfschulen	115	x	x	x	-	57	58	-	-	-
Förderschulen	238	x	x	x	30	196	12	-	-	-
Abendrealschulen	261	x	x	x	x	x	x	x	x	261
Kollegs	-	x	x	x	x	x	x	x	x	-
Mit Realschulabschluss	6 289	x	x	x	x	5 051	317	600	60	261
Hauptschulen	147	x	x	x	x	147	x	x	x	-
Realschulen	3 571	x	x	x	x	3 571	x	x	x	-
Gymnasien	988	x	x	x	x	649	250	85	4	-
Integrierte Gesamtschulen	744	x	x	x	x	676	67	-	1	-
Freie Waldorfschulen	570	x	x	x	x	-	-	515	55	-
Förderschulen	8	x	x	x	x	8	-	-	-	-
Abendrealschulen	240	x	x	x	x	x	x	x	x	240
Abendgymnasien	-	x	x	x	x	x	x	x	x	-
Kollegs	21	x	x	x	x	x	x	x	x	21
Mit Fachhochschulreife	1 022	x	x	x	x	x	251	391	180	200
Gymnasien	724	x	x	x	x	x	243	316	165	-
Integrierte Gesamtschulen	98	x	x	x	x	x	8	75	15	-
Freie Waldorfschulen	-	x	x	x	x	x	-	-	-	-
Förderschulen	-	x	x	x	x	x	-	-	-	-
Abendrealschulen	11	x	x	x	x	x	x	x	x	11
Abendgymnasien	27	x	x	x	x	x	x	x	x	27
Kollegs	162	x	x	x	x	x	x	x	x	162
Mit allgemeiner Hochschulreife	10 169	x	x	x	x	x	x	-	9 744	425
Gymnasien	8 839	x	x	x	x	x	x	-	8 839	-
Integrierte Gesamtschulen	371	x	x	x	x	x	x	-	371	-
Freie Waldorfschulen	534	x	x	x	x	x	x	-	534	-
Förderschulen	-	x	x	x	x	x	x	-	-	-
Abendgymnasien	93	x	x	x	x	x	x	x	x	93
Kollegs	332	x	x	x	x	x	x	x	x	332
Zusammen . . .	19 234	1	10	47	183	5 844	643	1 004	9 984	1 518
dar. weiblich										
Ohne Hauptschulabschluss	222	-	1	3	35	34	4	5	x	140
dar. Abschluss für Lernbehinderte	11	-	-	-	-	-	-	-	-	11
Hauptschulen	2	-	-	1	1	x	x	x	x	-
Realschulen	3	-	-	-	3	-	x	x	x	-
Gymnasien	8	-	-	1	7	-	-	-	-	x
Integrierte Gesamtschulen	5	-	-	-	1	1	-	-	-	x
dar. Abschluss für Lernbehinderte	1	-	-	-	-	-	-	-	-	1
Freie Waldorfschulen	1	-	-	-	1	-	-	-	-	x
Förderschulen	203	-	1	1	22	33	4	5	-	137
dar. Abschluss für Lernbehinderte	10	-	-	-	-	-	-	-	-	10
Mit Hauptschulabschluss	530	x	x	x	24	333	36	-	-	137
Hauptschulen	62	x	x	x	1	61	x	x	x	-
Realschulen	47	x	x	x	1	46	x	x	x	-
Gymnasien	65	x	x	x	17	48	-	-	-	-
Integrierte Gesamtschulen	85	x	x	x	2	83	-	-	-	-
Freie Waldorfschulen	59	x	x	x	-	29	30	-	-	-
Förderschulen	75	x	x	x	3	66	6	-	-	-
Abendrealschulen	137	x	x	x	x	x	x	x	x	137
Kollegs	-	x	x	x	x	x	x	x	x	-
Mit Realschulabschluss	3 816	x	x	x	x	3 163	180	304	26	143
Hauptschulen	71	x	x	x	x	71	x	x	x	-
Realschulen	2 374	x	x	x	x	2 374	x	x	x	-
Gymnasien	573	x	x	x	x	372	150	50	1	-
Integrierte Gesamtschulen	372	x	x	x	x	342	30	-	-	-
Freie Waldorfschulen	279	x	x	x	x	-	-	254	25	-
Förderschulen	4	x	x	x	x	4	-	-	-	-
Abendrealschulen	131	x	x	x	x	x	x	x	x	131
Abendgymnasien	-	x	x	x	x	x	x	x	x	-
Kollegs	12	x	x	x	x	x	x	x	x	12
Mit Fachhochschulreife	576	x	x	x	x	x	144	226	110	96
Gymnasien	425	x	x	x	x	x	138	189	98	-
Integrierte Gesamtschulen	55	x	x	x	x	x	6	37	12	-
Förderschulen	-	x	x	x	x	x	-	-	-	-
Abendrealschulen	7	x	x	x	x	x	x	x	x	7
Abendgymnasien	12	x	x	x	x	x	x	x	x	12
Kollegs	77	x	x	x	x	x	x	x	x	77
Mit allgemeiner Hochschulreife	6 160	x	x	x	x	x	x	-	5 919	241
Gymnasien	5 403	x	x	x	x	x	x	-	5 403	-
Integrierte Gesamtschulen	215	x	x	x	x	x	x	-	215	-
Freie Waldorfschulen	301	x	x	x	x	x	x	-	301	-
Förderschulen	-	x	x	x	x	x	x	-	-	-
Abendgymnasien	57	x	x	x	x	x	x	x	x	57
Kollegs	184	x	x	x	x	x	x	x	x	184
Zusammen . . .	11 304	-	1	3	59	3 530	364	535	6 055	757

Fußnoten siehe am Ende der Tabelle.

Private allgemeinbildende Schulen 2007 *)

3 Absolventen/Abgänger aus allgemeinbildenden Schulen nach Abschluss-, Schularten, Klassen-/Jahrgangsstufen und Ländern
(einschl. Externe)

Abschlussart ----- Schulart	Insgesamt	Davon aus Klassen-/Jahrgangsstufe								Ohne Angabe
		6	7	8	9	10	11	12	13	
Rheinland-Pfalz Zusammen										
Ohne Hauptschulabschluss	304	1	12	35	113	19	-	-	x	124
dar. Abschluss für Lernbehinderte	54	-	-	-	-	-	-	-	-	54
Hauptschulen	15	-	3	5	7	x	x	x	x	-
dar. Abschluss für Lernbehinderte	2	-	-	-	-	-	-	-	-	2
Schularten mit mehreren Bildungsgängen	-	-	-	-	-	-	x	x	x	-
Realschulen	-	-	-	-	-	-	x	x	x	-
Gymnasien	14	-	-	4	10	-	-	-	x	-
Integrierte Gesamtschulen	-	-	-	-	-	-	-	-	x	-
Förderschulen	275	1	9	26	96	19	-	-	-	124
dar. Abschluss für Lernbehinderte	52	-	-	-	-	-	-	-	-	52
Mit Hauptschulabschluss	394	x	x	x	371	23	-	-	-	-
Hauptschulen	296	x	x	x	294	2	x	x	x	-
Schularten mit mehreren Bildungsgängen	-	x	x	x	-	-	x	x	x	-
Realschulen	6	x	x	x	5	1	x	x	x	-
Gymnasien	6	x	x	x	5	1	-	-	-	-
Integrierte Gesamtschulen	-	x	x	x	-	-	-	-	-	-
Förderschulen	86	x	x	x	67	19	-	-	-	-
Mit Realschulabschluss	1 131	x	x	x	x	989	42	72	4	24
Hauptschulen	61	x	x	x	x	61	x	x	x	-
Schularten mit mehreren Bildungsgängen	-	x	x	x	x	-	x	x	x	-
Realschulen	868	x	x	x	x	868	x	x	x	-
Gymnasien	116	x	x	x	x	60	41	14	1	-
Integrierte Gesamtschulen	-	x	x	x	x	-	-	-	-	-
Freie Waldorfschulen	62	x	x	x	x	-	1	58	3	-
Förderschulen	-	x	x	x	x	-	-	-	-	-
Kollegs	24	x	x	x	x	x	x	x	x	24
Mit Fachhochschulreife	93	x	x	x	x	x	-	36	37	20
Gymnasien	64	x	x	x	x	x	-	36	28	-
Integrierte Gesamtschulen	-	x	x	x	x	x	-	-	-	-
Freie Waldorfschulen	9	x	x	x	x	x	-	-	9	-
Kollegs	20	x	x	x	x	x	x	x	x	20
Mit allgemeiner Hochschulreife	1 708	x	x	x	x	x	x	-	1 664	44
Gymnasien	1 576	x	x	x	x	x	x	-	1 576	-
Integrierte Gesamtschulen	-	x	x	x	x	x	x	-	-	-
Freie Waldorfschulen	88	x	x	x	x	x	x	-	88	-
Kollegs	44	x	x	x	x	x	x	x	x	44
Zusammen ...	3 630	1	12	35	484	1 031	42	108	1 705	212
dar. weiblich										
Ohne Hauptschulabschluss	83	1	-	11	20	1	-	-	x	50
dar. Abschluss für Lernbehinderte	10	-	-	-	-	-	-	-	-	10
Hauptschulen	7	-	-	4	3	x	x	x	x	-
dar. Abschluss für Lernbehinderte	2	-	-	-	-	-	-	-	-	2
Schularten mit mehreren Bildungsgängen	-	-	-	-	-	-	x	x	x	-
Realschulen	-	-	-	-	-	-	x	x	x	-
Gymnasien	5	-	-	1	4	-	-	-	x	-
Integrierte Gesamtschulen	-	-	-	-	-	-	-	-	x	-
Förderschulen	71	1	-	6	13	1	-	-	-	50
dar. Abschluss für Lernbehinderte	8	-	-	-	-	-	-	-	-	8
Mit Hauptschulabschluss	158	x	x	x	151	7	-	-	-	-
Hauptschulen	135	x	x	x	133	2	x	x	x	-
Schularten mit mehreren Bildungsgängen	-	x	x	x	-	-	x	x	x	-
Realschulen	4	x	x	x	3	1	x	x	x	-
Gymnasien	6	x	x	x	5	1	-	-	-	-
Integrierte Gesamtschulen	-	x	x	x	-	-	-	-	-	-
Förderschulen	13	x	x	x	10	3	-	-	-	-
Mit Realschulabschluss	786	x	x	x	x	699	30	39	4	14
Hauptschulen	24	x	x	x	x	24	x	x	x	-
Schularten mit mehreren Bildungsgängen	-	x	x	x	x	-	x	x	x	-
Realschulen	640	x	x	x	x	640	x	x	x	-
Gymnasien	72	x	x	x	x	35	30	6	1	-
Integrierte Gesamtschulen	-	x	x	x	x	-	-	-	-	-
Freie Waldorfschulen	36	x	x	x	x	-	-	33	3	-
Förderschulen	-	x	x	x	x	-	-	-	-	-
Kollegs	14	x	x	x	x	x	x	x	x	14
Mit Fachhochschulreife	57	x	x	x	x	x	-	28	21	8
Gymnasien	47	x	x	x	x	x	-	28	19	-
Integrierte Gesamtschulen	-	x	x	x	x	x	-	-	-	-
Freie Waldorfschulen	2	x	x	x	x	x	-	-	2	-
Kollegs	8	x	x	x	x	x	x	x	x	8
Mit allgemeiner Hochschulreife	1 146	x	x	x	x	x	x	-	1 127	19
Gymnasien	1 081	x	x	x	x	x	x	-	1 081	-
Integrierte Gesamtschulen	-	x	x	x	x	x	x	-	-	-
Freie Waldorfschulen	46	x	x	x	x	x	x	-	46	-
Kollegs	19	x	x	x	x	x	x	x	x	19
Zusammen ...	2 230	1	-	11	171	707	30	67	1 152	91

Fußnoten siehe am Ende der Tabelle.

Private allgemeinbildende Schulen 2007 *)

3 Absolventen/Abgänger aus allgemeinbildenden Schulen nach Abschluss-, Schularten, Klassen-/Jahrgangsstufen und Ländern
(einschl. Externe)

Abschlussart ----- Schulart	Insgesamt	Davon aus Klassen-/Jahrgangsstufe								Ohne Angabe
		6	7	8	9	10	11	12	13	
Saarland										
Zusammen										
Ohne Hauptschulabschluss	51	1	1	6	14	1	10	18	x	-
dar. Abschluss für Lernbehinderte	21	-	-	-	-	-	-	-	-	21
Hauptschulen	1	-	-	-	1	x	x	x	x	-
Schularten mit mehreren Bildungsgängen	-	-	-	-	-	-	x	x	x	-
Realschulen	4	-	-	3	1	-	x	x	x	-
Gymnasien	-	-	-	-	-	-	-	-	x	-
Integrierte Gesamtschulen	-	-	-	-	-	-	-	-	x	-
Freie Waldorfschulen	6	-	-	-	1	-	-	5	x	-
Förderschulen	40	1	1	3	11	1	10	13	-	-
dar. Abschluss für Lernbehinderte	21	-	-	-	-	-	-	-	-	21
Mit Hauptschulabschluss	97	x	x	x	85	12	-	-	-	-
Hauptschulen	40	x	x	x	40	-	x	x	x	-
Schularten mit mehreren Bildungsgängen	26	x	x	x	26	-	x	x	x	-
Realschulen	2	x	x	x	2	-	x	x	x	-
Gymnasien	16	x	x	x	16	-	-	-	-	-
Integrierte Gesamtschulen	-	x	x	x	-	-	-	-	-	-
Freie Waldorfschulen	12	x	x	x	-	12	-	-	-	-
Förderschulen	1	x	x	x	1	-	-	-	-	-
Externe (Schulfremdenprüfungen)	-	x	x	x	x	x	x	x	x	-
Mit Realschulabschluss	317	x	x	x	x	274	14	29	-	-
Schularten mit mehreren Bildungsgängen	53	x	x	x	x	53	x	x	x	-
Realschulen	214	x	x	x	x	214	x	x	x	-
Gymnasien	21	x	x	x	x	7	13	1	-	-
Integrierte Gesamtschulen	-	x	x	x	x	-	-	-	-	-
Freie Waldorfschulen	29	x	x	x	x	-	1	28	-	-
Abendrealschulen	-	x	x	x	x	x	x	x	x	-
Kollegs	-	x	x	x	x	x	x	x	x	-
Externe (Schulfremdenprüfungen)	-	x	x	x	x	x	x	x	x	-
Mit Fachhochschulreife	9	x	x	x	x	x	-	2	7	-
Gymnasien	9	x	x	x	x	x	-	2	7	-
Integrierte Gesamtschulen	-	x	x	x	x	x	-	-	-	-
Kollegs	-	x	x	x	x	x	x	x	x	-
Mit allgemeiner Hochschulreife	513	x	x	x	x	x	x	-	513	-
Gymnasien	479	x	x	x	x	x	x	-	479	-
Integrierte Gesamtschulen	-	x	x	x	x	x	x	-	-	-
Freie Waldorfschulen	34	x	x	x	x	x	x	-	34	-
Abendgymnasien	-	x	x	x	x	x	x	x	x	-
Kollegs	-	x	x	x	x	x	x	x	x	-
Zusammen . . .	987	1	1	6	99	287	24	49	520	-
dar. weiblich										
Ohne Hauptschulabschluss	18	-	-	2	3	-	4	9	x	-
dar. Abschluss für Lernbehinderte	5	-	-	-	-	-	-	-	-	5
Schularten mit mehreren Bildungsgängen	-	-	-	-	-	-	x	x	x	-
Realschulen	2	-	-	2	-	-	x	x	x	-
Gymnasien	-	-	-	-	-	-	-	-	x	-
Integrierte Gesamtschulen	-	-	-	-	-	-	-	-	x	-
Freie Waldorfschulen	4	-	-	-	1	-	-	3	x	-
Förderschulen	12	-	-	-	2	-	4	6	-	-
dar. Abschluss für Lernbehinderte	5	-	-	-	-	-	-	-	-	5
Mit Hauptschulabschluss	50	x	x	x	45	5	-	-	-	-
Hauptschulen	25	x	x	x	25	-	x	x	x	-
Schularten mit mehreren Bildungsgängen	9	x	x	x	9	-	x	x	x	-
Realschulen	-	x	x	x	-	-	x	x	x	-
Gymnasien	11	x	x	x	11	-	-	-	-	-
Integrierte Gesamtschulen	-	x	x	x	-	-	-	-	-	-
Freie Waldorfschulen	5	x	x	x	-	5	-	-	-	-
Förderschulen	-	x	x	x	-	-	-	-	-	-
Externe (Schulfremdenprüfungen)	-	x	x	x	x	x	x	x	x	-
Mit Realschulabschluss	162	x	x	x	x	143	5	14	-	-
Schularten mit mehreren Bildungsgängen	22	x	x	x	x	22	x	x	x	-
Realschulen	117	x	x	x	x	117	x	x	x	-
Gymnasien	10	x	x	x	x	4	5	1	-	-
Integrierte Gesamtschulen	-	x	x	x	x	-	-	-	-	-
Freie Waldorfschulen	13	x	x	x	x	-	-	13	-	-
Abendrealschulen	-	x	x	x	x	x	x	x	x	-
Kollegs	-	x	x	x	x	x	x	x	x	-
Externe (Schulfremdenprüfungen)	-	x	x	x	x	x	x	x	x	-
Mit Fachhochschulreife	5	x	x	x	x	x	-	2	3	-
Gymnasien	5	x	x	x	x	x	-	2	3	-
Integrierte Gesamtschulen	-	x	x	x	x	x	-	-	-	-
Kollegs	-	x	x	x	x	x	x	x	x	-
Mit allgemeiner Hochschulreife	281	x	x	x	x	x	x	-	281	x
Gymnasien	264	x	x	x	x	x	x	-	264	-
Integrierte Gesamtschulen	-	x	x	x	x	x	x	-	-	-
Freie Waldorfschulen	17	x	x	x	x	x	x	-	17	-
Abendgymnasien	-	x	x	x	x	x	x	x	x	-
Kollegs	-	x	x	x	x	x	x	x	x	-
Zusammen . . .	516	-	-	2	48	148	9	25	284	-

Fußnoten siehe am Ende der Tabelle.

Private allgemeinbildende Schulen 2007 *)

**3 Absolventen/Abgänger aus allgemeinbildenden Schulen nach Abschluss-, Schularten, Klassen-/Jahrgangsstufen und Ländern
(einschl. Externe)**

Abschlussart ----- Schulart	Insgesamt	Davon aus Klassen-/Jahrgangsstufe								Ohne Angabe
		6	7	8	9	10	11	12	13	
Sachsen Zusammen										
Ohne Hauptschulabschluss	104	-	3	8	12	-	2	3	x	76
Schularten mit mehreren Bildungsgängen	11	-	-	4	7	-	x	x	x	-
Gymnasien	-	-	-	-	-	-	-	-	x	-
Freie Waldorfschulen	5	-	-	-	-	-	-	3	x	2
Förderschulen	88	-	3	4	5	-	2	-	-	74
Mit Hauptschulabschluss	71	x	x	x	57	4	9	1	-	-
Schularten mit mehreren Bildungsgängen	51	x	x	x	47	4	x	x	x	-
Freie Waldorfschulen	2	x	x	x	-	-	1	1	-	-
Förderschulen	18	x	x	x	10	-	8	-	-	-
Abendrealschulen	-	x	x	x	x	x	x	x	x	-
Mit Realschulabschluss	402	x	x	x	x	356	11	35	-	-
Schularten mit mehreren Bildungsgängen	340	x	x	x	x	340	x	x	x	-
Gymnasien	36	x	x	x	x	16	11	9	-	-
Freie Waldorfschulen	26	x	x	x	x	-	-	26	-	-
Förderschulen	-	x	x	x	x	-	-	-	-	-
Abendrealschulen	-	x	x	x	x	x	x	x	x	-
Mit allgemeiner Hochschulreife	485	x	x	x	x	x	x	452	33	-
Gymnasien	452	x	x	x	x	x	x	452	-	-
Freie Waldorfschulen	33	x	x	x	x	x	x	-	33	-
Abendgymnasien	-	x	x	x	x	x	x	x	x	-
Kollegs	-	x	x	x	x	x	x	x	x	-
Zusammen ...	1 062	-	3	8	69	360	22	491	33	76
dar. weiblich										
Ohne Hauptschulabschluss	41	-	-	1	6	-	1	-	x	33
Schularten mit mehreren Bildungsgängen	6	-	-	1	5	-	x	x	x	-
Gymnasien	-	-	-	-	-	-	-	-	x	-
Freie Waldorfschulen	2	-	-	-	-	-	-	-	x	2
Förderschulen	33	-	-	-	1	-	1	-	-	31
Mit Hauptschulabschluss	20	x	x	x	17	1	1	1	-	-
Schularten mit mehreren Bildungsgängen	16	x	x	x	15	1	x	x	x	-
Freie Waldorfschulen	1	x	x	x	-	-	-	1	-	-
Förderschulen	3	x	x	x	2	-	1	-	-	-
Abendrealschulen	-	x	x	x	x	x	x	x	x	-
Mit Realschulabschluss	202	x	x	x	x	178	7	17	-	-
Schularten mit mehreren Bildungsgängen	169	x	x	x	x	169	x	x	x	-
Gymnasien	20	x	x	x	x	9	7	4	-	-
Freie Waldorfschulen	13	x	x	x	x	-	-	13	-	-
Förderschulen	-	x	x	x	x	-	-	-	-	-
Abendrealschulen	-	x	x	x	x	x	x	x	x	-
Mit allgemeiner Hochschulreife	265	x	x	x	x	x	x	249	16	x
Gymnasien	249	x	x	x	x	x	x	249	-	-
Freie Waldorfschulen	16	x	x	x	x	x	x	-	16	-
Abendgymnasien	-	x	x	x	x	x	x	x	x	-
Kollegs	-	x	x	x	x	x	x	x	x	-
Zusammen ...	528	-	-	1	23	179	9	267	16	33

Fußnoten siehe am Ende der Tabelle.

Private allgemeinbildende Schulen 2007 *)

3 Absolventen/Abgänger aus allgemeinbildenden Schulen nach Abschluss-, Schularten, Klassen-/Jahrgangsstufen und Ländern
(einschl. Externe)

Abschlussart ----- Schulart	Insgesamt	Davon aus Klassen-/Jahrgangsstufe								Ohne Angabe
		6	7	8	9	10	11	12	13	
Sachsen-Anhalt										
Zusammen										
Ohne Hauptschulabschluss	40	-	5	8	7	-	-	-	x	20
Schularten mit mehreren Bildungsgängen	1	-	-	1	-	-	x	x	x	-
Integrierte Gesamtschulen	-	-	-	-	-	-	-	-	x	-
Förderschulen	39	-	5	7	7	-	-	-	-	20
Mit Hauptschulabschluss	30	x	x	x	16	8	4	2	-	-
Schularten mit mehreren Bildungsgängen	10	x	x	x	9	1	x	x	x	-
Gymnasien	5	x	x	x	-	5	-	-	-	-
Integrierte Gesamtschulen	-	x	x	x	-	-	-	-	-	-
Freie Waldorfschulen	8	x	x	x	-	2	4	2	-	-
Förderschulen	7	x	x	x	7	-	-	-	-	-
Abendrealschulen	-	x	x	x	x	x	x	x	x	-
Externe (Schulfremdenprüfungen)	-	x	x	x	x	x	x	x	x	-
Mit Realschulabschluss	69	x	x	x	x	42	1	26	-	-
Schularten mit mehreren Bildungsgängen	35	x	x	x	x	35	x	x	x	-
Gymnasien	8	x	x	x	x	7	1	-	-	-
Integrierte Gesamtschulen	-	x	x	x	x	-	-	-	-	-
Freie Waldorfschulen	26	x	x	x	x	-	-	26	-	-
Förderschulen	-	x	x	x	x	-	-	-	-	-
Abendrealschulen	-	x	x	x	x	x	x	x	x	-
Externe (Schulfremdenprüfungen)	-	x	x	x	x	x	x	x	x	-
Mit Fachhochschulreife	28	x	x	x	x	x	5	8	15	-
Gymnasien	28	x	x	x	x	x	5	8	15	-
Integrierte Gesamtschulen	-	x	x	x	x	x	-	-	-	-
Abendgymnasien	-	x	x	x	x	x	x	x	x	-
Kollegs	-	x	x	x	x	x	x	x	x	-
Mit allgemeiner Hochschulreife	947	x	x	x	x	x	x	443	504	-
Gymnasien	931	x	x	x	x	x	x	443	488	-
Integrierte Gesamtschulen	-	x	x	x	x	x	x	-	-	-
Freie Waldorfschulen	16	x	x	x	x	x	x	-	16	-
Abendgymnasien	-	x	x	x	x	x	x	x	x	-
Kollegs	-	x	x	x	x	x	x	x	x	-
Externe (Schulfremdenprüfungen)	-	x	x	x	x	x	x	x	x	-
Zusammen ...	1 114	-	5	8	23	50	10	479	519	20
dar. weiblich										
Ohne Hauptschulabschluss	11	-	3	2	1	-	-	-	x	5
Schularten mit mehreren Bildungsgängen	-	-	-	-	-	-	x	x	x	-
Integrierte Gesamtschulen	-	-	-	-	-	-	-	-	x	-
Förderschulen	11	-	3	2	1	-	-	-	-	5
Mit Hauptschulabschluss	6	x	x	x	2	4	-	-	-	-
Schularten mit mehreren Bildungsgängen	2	x	x	x	1	1	x	x	x	-
Gymnasien	1	x	x	x	-	1	-	-	-	-
Integrierte Gesamtschulen	-	x	x	x	-	-	-	-	-	-
Freie Waldorfschulen	2	x	x	x	-	2	-	-	-	-
Förderschulen	1	x	x	x	1	-	-	-	-	-
Abendrealschulen	-	x	x	x	x	x	x	x	x	-
Externe (Schulfremdenprüfungen)	-	x	x	x	x	x	x	x	x	-
Mit Realschulabschluss	24	x	x	x	x	12	-	12	-	-
Schularten mit mehreren Bildungsgängen	9	x	x	x	x	9	x	x	x	-
Gymnasien	3	x	x	x	x	3	-	-	-	-
Integrierte Gesamtschulen	-	x	x	x	x	-	-	-	-	-
Freie Waldorfschulen	12	x	x	x	x	-	-	12	-	-
Förderschulen	-	x	x	x	x	-	-	-	-	-
Abendrealschulen	-	x	x	x	x	x	x	x	x	-
Externe (Schulfremdenprüfungen)	-	x	x	x	x	x	x	x	x	-
Mit Fachhochschulreife	11	x	x	x	x	x	3	3	5	-
Gymnasien	11	x	x	x	x	x	3	3	5	-
Integrierte Gesamtschulen	-	x	x	x	x	x	-	-	-	-
Abendgymnasien	-	x	x	x	x	x	x	x	x	-
Kollegs	-	x	x	x	x	x	x	x	x	-
Mit allgemeiner Hochschulreife	517	x	x	x	x	x	x	243	274	x
Gymnasien	509	x	x	x	x	x	x	243	266	-
Integrierte Gesamtschulen	-	x	x	x	x	x	x	-	-	-
Freie Waldorfschulen	8	x	x	x	x	x	x	-	8	-
Abendgymnasien	-	x	x	x	x	x	x	x	x	-
Kollegs	-	x	x	x	x	x	x	x	x	-
Externe (Schulfremdenprüfungen)	-	x	x	x	x	x	x	x	x	-
Zusammen ...	569	-	3	2	3	16	3	258	279	

Fußnoten siehe am Ende der Tabelle.

Private allgemeinbildende Schulen 2007 *)

3 Absolventen/Abgänger aus allgemeinbildenden Schulen nach Abschluss-, Schularten, Klassen-/Jahrgangsstufen und Ländern
(einschl. Externe)

Abschlussart ----- Schulart	Insgesamt	Davon aus Klassen-/Jahrgangsstufe								Ohne Angabe
		6	7	8	9	10	11	12	13	
Schleswig-Holstein										
Zusammen										
Ohne Hauptschulabschluss	79	-	-	2	48	29	-	-	x	-
dar. Abschluss für Lernbehinderte	32	-	-	-	-	-	-	-	-	32
Hauptschulen	-	-	-	-	-	x	x	x	x	-
Realschulen	5	-	-	1	4	-	x	x	x	-
Gymnasien	-	-	-	-	-	-	-	-	x	-
Integrierte Gesamtschulen	10	-	-	-	10	-	-	-	x	-
Freie Waldorfschulen	2	-	-	1	1	-	-	-	x	-
Förderschulen	62	-	-	-	33	29	-	-	-	-
dar. Abschluss für Lernbehinderte	32	-	-	-	-	-	-	-	-	32
Mit Hauptschulabschluss	252	x	x	x	204	48	-	-	-	-
Hauptschulen	196	x	x	x	177	19	x	x	x	-
Realschulen	2	x	x	x	1	1	x	x	x	-
Gymnasien	-	x	x	x	-	-	-	-	-	-
Integrierte Gesamtschulen	23	x	x	x	23	-	-	-	-	-
Freie Waldorfschulen	29	x	x	x	1	28	-	-	-	-
Förderschulen	2	x	x	x	2	-	-	-	-	-
Externe (Schulfremdenprüfungen)	-	x	x	x	x	x	x	x	x	-
Mit Realschulabschluss	386	x	x	x	x	236	27	123	-	-
Realschulen	205	x	x	x	x	205	x	x	x	-
Gymnasien	38	x	x	x	x	22	16	-	-	-
Integrierte Gesamtschulen	9	x	x	x	x	9	-	-	-	-
Freie Waldorfschulen	134	x	x	x	x	-	11	123	-	-
Förderschulen	-	x	x	x	x	-	-	-	-	-
Externe (Schulfremdenprüfungen)	-	x	x	x	x	x	x	x	x	-
Mit Fachhochschulreife	120	x	x	x	x	x	-	33	87	-
Gymnasien	35	x	x	x	x	x	-	23	12	-
Integrierte Gesamtschulen	44	x	x	x	x	x	-	-	44	-
Freie Waldorfschulen	41	x	x	x	x	x	-	10	31	-
Abendgymnasien	-	x	x	x	x	x	x	x	x	-
Externe (Schulfremdenprüfungen)	-	x	x	x	x	x	x	x	x	-
Mit allgemeiner Hochschulreife	374	x	x	x	x	x	x	-	374	-
Gymnasien	217	x	x	x	x	x	x	-	217	-
Integrierte Gesamtschulen	-	x	x	x	x	x	x	-	-	-
Freie Waldorfschulen	157	x	x	x	x	x	x	-	157	-
Abendgymnasien	-	x	x	x	x	x	x	x	x	-
Externe (Schulfremdenprüfungen)	-	x	x	x	x	x	x	x	x	-
Zusammen . . .	1 211	-	-	2	252	313	27	156	461	-
dar. weiblich										
Ohne Hauptschulabschluss	28	-	-	1	13	14	-	-	x	-
dar. Abschluss für Lernbehinderte	8	-	-	-	-	-	-	-	-	8
Hauptschulen	-	-	-	-	-	x	x	x	x	-
Realschulen	2	-	-	-	2	-	x	x	x	-
Gymnasien	-	-	-	-	-	-	-	-	x	-
Integrierte Gesamtschulen	3	-	-	-	3	-	-	-	x	-
Freie Waldorfschulen	1	-	-	1	-	-	-	-	x	-
Förderschulen	22	-	-	-	8	14	-	-	-	-
dar. Abschluss für Lernbehinderte	8	-	-	-	-	-	-	-	-	8
Mit Hauptschulabschluss	87	x	x	x	62	25	-	-	-	-
Hauptschulen	64	x	x	x	53	11	x	x	x	-
Realschulen	2	x	x	x	1	1	x	x	x	-
Gymnasien	-	x	x	x	-	-	-	-	-	-
Integrierte Gesamtschulen	8	x	x	x	8	-	-	-	-	-
Freie Waldorfschulen	13	x	x	x	-	13	-	-	-	-
Förderschulen	-	x	x	x	-	-	-	-	-	-
Externe (Schulfremdenprüfungen)	-	x	x	x	x	x	x	x	x	-
Mit Realschulabschluss	188	x	x	x	x	117	17	54	-	-
Realschulen	110	x	x	x	x	110	x	x	x	-
Gymnasien	18	x	x	x	x	6	12	-	-	-
Integrierte Gesamtschulen	1	x	x	x	x	1	-	-	-	-
Freie Waldorfschulen	59	x	x	x	x	-	5	54	-	-
Förderschulen	-	x	x	x	x	-	-	-	-	-
Externe (Schulfremdenprüfungen)	-	x	x	x	x	x	x	x	x	-
Mit Fachhochschulreife	58	x	x	x	x	x	-	15	43	-
Gymnasien	17	x	x	x	x	x	-	11	6	-
Integrierte Gesamtschulen	21	x	x	x	x	x	-	-	21	-
Freie Waldorfschulen	20	x	x	x	x	x	-	4	16	-
Abendgymnasien	-	x	x	x	x	x	x	x	x	-
Externe (Schulfremdenprüfungen)	-	x	x	x	x	x	x	x	x	-
Mit allgemeiner Hochschulreife	199	x	x	x	x	x	x	-	199	x
Gymnasien	112	x	x	x	x	x	x	-	112	-
Integrierte Gesamtschulen	-	x	x	x	x	x	x	-	-	-
Freie Waldorfschulen	87	x	x	x	x	x	x	-	87	-
Abendgymnasien	-	x	x	x	x	x	x	x	x	-
Zusammen . . .	560	-	-	1	75	156	17	69	242	-

Fußnoten siehe am Ende der Tabelle.

Private allgemeinbildende Schulen 2007 *)

3 Absolventen/Abgänger aus allgemeinbildenden Schulen nach Abschluss-, Schularten, Klassen-/Jahrgangsstufen und Ländern
(einschl. Externe)

Abschlussart ----- Schulart	Insgesamt	Davon aus Klassen-/Jahrgangsstufe								Ohne Angabe
		6	7	8	9	10	11	12	13	
Thüringen Zusammen										
Ohne Hauptschulabschluss	207	3	2	12	34	7	-	-	x	149
dar. Abschluss für Lernbehinderte	26	-	-	-	-	-	-	-	-	26
Schularten mit mehreren Bildungsgängen	1	-	-	-	1	-	x	x	x	-
Gymnasien	-	-	-	-	-	-	-	-	x	-
Integrierte Gesamtschulen	-	-	-	-	-	-	-	-	x	-
Förderschulen	206	3	2	12	33	7	-	-	-	149
dar. Abschluss für Lernbehinderte	26	-	-	-	-	-	-	-	-	26
Mit Hauptschulabschluss	81	x	x	x	70	11	-	-	-	-
Schularten mit mehreren Bildungsgängen	28	x	x	x	26	2	x	x	x	-
Gymnasien	2	x	x	x	1	1	-	-	-	-
Integrierte Gesamtschulen	-	x	x	x	-	-	-	-	-	-
Freie Waldorfschulen	1	x	x	x	-	1	-	-	-	-
Förderschulen	50	x	x	x	43	7	-	-	-	-
Externe (Schulfremdenprüfungen)	-	x	x	x	x	x	x	x	x	-
Mit Realschulabschluss	247	x	x	x	x	204	1	42	-	-
Schularten mit mehreren Bildungsgängen	168	x	x	x	x	168	x	x	x	-
Gymnasien	26	x	x	x	x	20	1	5	-	-
Integrierte Gesamtschulen	-	x	x	x	x	-	-	-	-	-
Freie Waldorfschulen	37	x	x	x	x	-	-	37	-	-
Förderschulen	16	x	x	x	x	16	-	-	-	-
Externe (Schulfremdenprüfungen)	-	x	x	x	x	x	x	x	x	-
Mit allgemeiner Hochschulreife	317	x	x	x	x	x	x	291	26	-
Gymnasien	291	x	x	x	x	x	x	291	-	-
Integrierte Gesamtschulen	-	x	x	x	x	x	x	-	-	-
Freie Waldorfschulen	26	x	x	x	x	x	x	-	26	-
Kollegs	-	x	x	x	x	x	x	x	x	-
Externe (Schulfremdenprüfungen)	-	x	x	x	x	x	x	x	x	-
Zusammen . . .	852	3	2	12	104	222	1	333	26	149
dar. weiblich										
Ohne Hauptschulabschluss	77	-	1	3	10	1	-	-	x	62
dar. Abschluss für Lernbehinderte	7	-	-	-	-	-	-	-	-	7
Schularten mit mehreren Bildungsgängen	-	-	-	-	-	-	x	x	x	-
Integrierte Gesamtschulen	-	-	-	-	-	-	-	-	x	-
Förderschulen	77	-	1	3	10	1	-	-	-	62
dar. Abschluss für Lernbehinderte	7	-	-	-	-	-	-	-	-	7
Mit Hauptschulabschluss	25	x	x	x	20	5	-	-	-	-
Schularten mit mehreren Bildungsgängen	10	x	x	x	9	1	x	x	x	-
Gymnasien	-	x	x	x	-	-	-	-	-	-
Integrierte Gesamtschulen	-	x	x	x	-	-	-	-	-	-
Förderschulen	15	x	x	x	11	4	-	-	-	-
Externe (Schulfremdenprüfungen)	-	x	x	x	x	x	x	x	x	-
Mit Realschulabschluss	97	x	x	x	x	80	1	16	-	-
Schularten mit mehreren Bildungsgängen	71	x	x	x	x	71	x	x	x	-
Gymnasien	14	x	x	x	x	8	1	5	-	-
Integrierte Gesamtschulen	-	x	x	x	x	-	-	-	-	-
Freie Waldorfschulen	11	x	x	x	x	-	-	11	-	-
Förderschulen	1	x	x	x	x	1	-	-	-	-
Externe (Schulfremdenprüfungen)	-	x	x	x	x	x	x	x	x	-
Mit allgemeiner Hochschulreife	188	x	x	x	x	x	x	179	9	x
Gymnasien	179	x	x	x	x	x	x	179	-	-
Integrierte Gesamtschulen	-	x	x	x	x	x	x	-	-	-
Freie Waldorfschulen	9	x	x	x	x	x	x	-	9	-
Kollegs	-	x	x	x	x	x	x	x	x	-
Externe (Schulfremdenprüfungen).....	-	x	x	x	x	x	x	x	x	-
Zusammen . . .	387	-	1	3	30	86	1	195	9	62

Fußnoten siehe am Ende der Tabelle.

Private allgemeinbildende Schulen 2007 *)

3 Absolventen/Abgänger aus allgemeinbildenden Schulen nach Abschluss-, Schularten, Klassen-/Jahrgangsstufen und Ländern
(einschl. Externe)

Abschlussart ----- Schulart	Insgesamt	Davon aus Klassen-/Jahrgangsstufe								Ohne Angabe
		6	7	8	9	10	11	12	13	
Deutschland										
Insgesamt										
Ohne Hauptschulabschluss	5 699	8	106	469	1 868	456	156	1 319	x	1 317
dar. Abschluss für Lernbehinderte	1 205	-	-	-	-	-	-	-	-	1 205
Hauptschulen	303	1	15	83	166	x	x	x	x	38
dar. Abschluss für Lernbehinderte	2	-	-	-	-	-	-	-	-	2
Schularten mit mehreren Bildungsgängen	20	-	1	9	10	-	x	x	x	-
Realschulen	251	-	7	69	169	6	x	x	x	-
Gymnasien	89	-	10	22	57	-	-	-	x	-
Integrierte Gesamtschulen	37	-	2	3	23	6	-	-	x	3
dar. Abschluss für Lernbehinderte	1	-	-	-	-	-	-	-	-	1
Freie Waldorfschulen	182	-	-	6	34	39	32	54	x	17
Förderschulen	4 817	7	71	277	1 409	405	124	1 265	-	1 259
dar. Abschluss für Lernbehinderte	1 202	-	-	-	-	-	-	-	-	1 202
Mit Hauptschulabschluss	7 001	x	x	x	4 105	2 256	179	92	29	340
Hauptschulen	3 091	x	x	x	2 719	372	x	x	x	-
Schularten mit mehreren Bildungsgängen	119	x	x	x	112	7	x	x	x	-
Realschulen	872	x	x	x	106	748	x	x	x	18
Gymnasien	241	x	x	x	81	160	-	-	-	-
Integrierte Gesamtschulen	385	x	x	x	57	321	7	-	-	-
Freie Waldorfschulen	378	x	x	x	15	187	97	64	15	-
Förderschulen	1 593	x	x	x	1 015	461	75	28	14	-
Abendrealschulen	261	x	x	x	x	x	x	x	x	261
Externe (Schulfremdenprüfungen)	61	x	x	x	x	x	x	x	x	61
Mit Realschulabschluss	27 583	x	x	x	x	23 558	972	1 710	277	1 066
Hauptschulen	1 140	x	x	x	x	1 140	x	x	x	-
Schularten mit mehreren Bildungsgängen	596	x	x	x	x	596	x	x	x	-
Realschulen	18 943	x	x	x	x	18 943	x	x	x	-
Gymnasien	2 539	x	x	x	x	1 496	735	251	57	-
Integrierte Gesamtschulen	1 151	x	x	x	x	1 037	75	16	23	-
Freie Waldorfschulen	1 796	x	x	x	x	77	126	1 416	177	-
Förderschulen	352	x	x	x	x	269	36	27	20	-
Abendrealschulen	952	x	x	x	x	x	x	x	x	952
Kollegs	45	x	x	x	x	x	x	x	x	45
Externe (Schulfremdenprüfungen)	69	x	x	x	x	x	x	x	x	69
Mit Fachhochschulreife	1 863	x	x	x	x	x	315	748	573	227
Gymnasien	1 056	x	x	x	x	x	286	476	294	-
Integrierte Gesamtschulen	150	x	x	x	x	x	9	77	64	-
Freie Waldorfschulen	430	x	x	x	x	x	20	195	215	-
Abendrealschulen	11	x	x	x	x	x	x	x	x	11
Abendgymnasien	32	x	x	x	x	x	x	x	x	32
Kollegs	184	x	x	x	x	x	x	x	x	184
Mit allgemeiner Hochschulreife	28 936	x	x	x	x	x	x	1 249	26 290	1 397
Gymnasien	24 356	x	x	x	x	x	x	1 249	23 107	-
Integrierte Gesamtschulen	535	x	x	x	x	x	x	-	535	-
Freie Waldorfschulen	2 630	x	x	x	x	x	x	-	2 630	-
Förderschulen	18	x	x	x	x	x	x	-	18	-
Abendgymnasien	697	x	x	x	x	x	x	x	x	697
Kollegs	562	x	x	x	x	x	x	x	x	562
Externe (Schulfremdenprüfungen)	138	x	x	x	x	x	x	x	x	138
Insgesamt . . .	71 082	8	106	469	5 973	26 270	1 622	5 118	27 169	4 347

Fußnoten siehe am Ende der Tabelle.

Private allgemeinbildende Schulen 2007 *)

3 Absolventen/Abgänger aus allgemeinbildenden Schulen nach Abschluss-, Schularten, Klassen-/Jahrgangsstufen und Ländern
(einschl. Externe)

Abschlussart ----- Schulart	Insgesamt	Davon aus Klassen-/Jahrgangsstufe								Ohne Angabe
		6	7	8	9	10	11	12	13	
Deutschland										
Weiblich										
Ohne Hauptschulabschluss	2 031	1	17	123	632	148	61	547	x	502
dar. Abschluss für Lernbehinderte	385	-	-	-	-	-	-	-	-	385
Hauptschulen	115	-	5	38	63	x	x	x	x	9
dar. Abschluss für Lernbehinderte	2	-	-	-	-	-	-	-	-	2
Schularten mit mehreren Bildungsgängen	8	-	-	3	5	-	x	x	x	-
Realschulen	115	-	2	24	85	4	x	x	x	-
Gymnasien	34	-	2	6	26	-	-	-	x	-
Integrierte Gesamtschulen	16	-	1	2	7	3	-	-	x	3
dar. Abschluss für Lernbehinderte	1	-	-	-	-	-	-	-	-	1
Freie Waldorfschulen	83	-	-	2	13	22	14	25	x	7
Förderschulen	1 660	1	7	48	433	119	47	522	-	483
dar. Abschluss für Lernbehinderte	382	-	-	-	-	-	-	-	-	382
Mit Hauptschulabschluss	2 786	x	x	x	1 564	967	61	39	12	143
Hauptschulen	1 327	x	x	x	1 171	156	x	x	x	-
Schularten mit mehreren Bildungsgängen	38	x	x	x	35	3	x	x	x	-
Realschulen	415	x	x	x	48	363	x	x	x	4
Gymnasien	122	x	x	x	48	74	-	-	-	-
Integrierte Gesamtschulen	168	x	x	x	19	147	2	-	-	-
Freie Waldorfschulen	170	x	x	x	7	84	39	31	9	-
Förderschulen	407	x	x	x	236	140	20	8	3	-
Abendhauptschulen	-	x	x	x	x	x	x	x	x	-
Abendrealschulen	137	x	x	x	x	x	x	x	x	137
Kollegs	-	x	x	x	x	x	x	x	x	-
Externe (Schulfremdenprüfungen)	2	x	x	x	x	x	x	x	x	2
Mit Realschulabschluss	16 940	x	x	x	x	14 876	527	865	137	535
Hauptschulen	501	x	x	x	x	501	x	x	x	-
Schularten mit mehreren Bildungsgängen	271	x	x	x	x	271	x	x	x	-
Realschulen	12 630	x	x	x	x	12 630	x	x	x	-
Gymnasien	1 429	x	x	x	x	830	425	150	24	-
Integrierte Gesamtschulen	549	x	x	x	x	500	34	3	12	-
Freie Waldorfschulen	885	x	x	x	x	39	55	700	91	-
Förderschulen	140	x	x	x	x	105	13	12	10	-
Abendrealschulen	472	x	x	x	x	x	x	x	x	472
Abendgymnasien	-	x	x	x	x	x	x	x	x	-
Kollegs	26	x	x	x	x	x	x	x	x	26
Externe (Schulfremdenprüfungen)	37	x	x	x	x	x	x	x	x	37
Mit Fachhochschulreife	1 002	x	x	x	x	x	179	419	298	106
Gymnasien	610	x	x	x	x	x	163	280	167	-
Integrierte Gesamtschulen	79	x	x	x	x	x	6	39	34	-
Freie Waldorfschulen	207	x	x	x	x	x	10	100	97	-
Förderschulen	-	x	x	x	x	x	-	-	-	-
Abendrealschulen	7	x	x	x	x	x	x	x	x	7
Abendgymnasien	13	x	x	x	x	x	x	x	x	13
Kollegs	86	x	x	x	x	x	x	x	x	86
Externe (Schulfremdenprüfungen)	-	x	x	x	x	x	x	x	x	-
Mit allgemeiner Hochschulreife	17 455	x	x	x	x	x	x	703	15 965	787
Gymnasien	14 935	x	x	x	x	x	x	703	14 232	-
Integrierte Gesamtschulen	292	x	x	x	x	x	x	-	292	-
Freie Waldorfschulen	1 435	x	x	x	x	x	x	-	1 435	-
Förderschulen	6	x	x	x	x	x	x	-	6	-
Abendgymnasien	400	x	x	x	x	x	x	x	x	400
Kollegs	306	x	x	x	x	x	x	x	x	306
Externe (Schulfremdenprüfungen)	81	x	x	x	x	x	x	x	x	81
Zusammen . . .	40 214	1	17	123	2 196	15 991	828	2 573	16 412	2 073

Fußnoten siehe am Ende der Tabelle.

Private allgemeinbildende Schulen 2007 *)

3 Absolventen/Abgänger aus allgemeinbildenden Schulen nach Abschluss-, Schularten, Klassen-/Jahrgangsstufen und Ländern
(einschl. Externe)

Abschlussart ----- Schulart	Insgesamt	Davon aus Klassen-/jahrgangsstufe								Ohne Angabe
		6	7	8	9	10	11	12	13	
Früheres Bundesgebiet										
Zusammen										
Ohne Hauptschulabschluss	5 096	5	93	432	1 793	415	154	1 314	x	890
dar. Abschluss für Lernbehinderte	1 154	-	-	-	-	-	-	-	-	1 154
Hauptschulen	302	1	15	82	166	x	x	x	x	38
dar. Abschluss für Lernbehinderte	2	-	-	-	-	-	-	-	-	2
Schularten mit mehreren Bildungsgängen	-	-	-	-	-	-	x	x	x	-
Realschulen	242	-	7	67	162	6	x	x	x	-
Gymnasien	87	-	10	22	55	-	-	-	x	-
Integrierte Gesamtschulen	23	-	-	1	15	4	-	-	x	3
dar. Abschluss für Lernbehinderte	1	-	-	-	-	-	-	-	-	1
Freie Waldorfschulen	174	-	-	6	34	38	32	49	x	15
Förderschulen	4 268	4	61	254	1 361	367	122	1 265	-	834
dar. Abschluss für Lernbehinderte	1 151	-	-	-	-	-	-	-	-	1 151
Mit Hauptschulabschluss	6 552	x	x	x	3 940	2 024	151	77	23	337
Hauptschulen	3 044	x	x	x	2 719	325	x	x	x	-
Schularten mit mehreren Bildungsgängen	26	x	x	x	26	-	x	x	x	-
Realschulen	810	x	x	x	103	689	x	x	x	18
Gymnasien	227	x	x	x	79	148	-	-	-	-
Integrierte Gesamtschulen	285	x	x	x	45	240	-	-	-	-
Freie Waldorfschulen	330	x	x	x	15	173	84	49	9	-
Förderschulen	1 511	x	x	x	953	449	67	28	14	-
Abendhauptschulen	-	x	x	x	x	x	x	x	x	-
Abendrealschulen	261	x	x	x	x	x	x	x	x	261
Kollegs	-	x	x	x	x	x	x	x	x	-
Externe (Schulfremdenprüfungen)	58	x	x	x	x	x	x	x	x	58
Mit Realschulabschluss	25 865	x	x	x	x	22 232	888	1 458	221	1 066
Hauptschulen	1 122	x	x	x	x	1 122	x	x	x	-
Schularten mit mehreren Bildungsgängen	53	x	x	x	x	53	x	x	x	-
Realschulen	18 445	x	x	x	x	18 445	x	x	x	-
Gymnasien	2 283	x	x	x	x	1 341	681	217	44	-
Integrierte Gesamtschulen	1 028	x	x	x	x	956	71	-	1	-
Freie Waldorfschulen	1 543	x	x	x	x	73	100	1 214	156	-
Förderschulen	325	x	x	x	x	242	36	27	20	-
Abendrealschulen	952	x	x	x	x	x	x	x	x	952
Abendgymnasien	-	x	x	x	x	x	x	x	x	-
Kollegs	45	x	x	x	x	x	x	x	x	45
Externe (Schulfremdenprüfungen)	69	x	x	x	x	x	x	x	x	69
Mit Fachhochschulreife	1 831	x	x	x	x	x	309	740	555	227
Gymnasien	1 027	x	x	x	x	x	280	468	279	-
Integrierte Gesamtschulen	150	x	x	x	x	x	9	77	64	-
Freie Waldorfschulen	427	x	x	x	x	x	20	195	212	-
Förderschulen	-	x	x	x	x	x	-	-	-	-
Abendrealschulen	11	x	x	x	x	x	x	x	x	11
Abendgymnasien	32	x	x	x	x	x	x	x	x	32
Kollegs	184	x	x	x	x	x	x	x	x	184
Externe (Schulfremdenprüfungen)	-	x	x	x	x	x	x	x	x	-
Mit allgemeiner Hochschulreife	25 770	x	x	x	x	x	x	20	24 353	1 397
Gymnasien	21 560	x	x	x	x	x	x	20	21 540	-
Integrierte Gesamtschulen	433	x	x	x	x	x	x	-	433	-
Freie Waldorfschulen	2 362	x	x	x	x	x	x	-	2 362	-
Förderschulen	18	x	x	x	x	x	x	-	18	-
Abendgymnasien	697	x	x	x	x	x	x	x	x	697
Kollegs	562	x	x	x	x	x	x	x	x	562
Externe (Schulfremdenprüfungen)	138	x	x	x	x	x	x	x	x	138
Zusammen . . .	65 114	5	93	432	5 733	24 671	1 502	3 609	25 152	3 917

Fußnoten siehe am Ende der Tabelle.

Private allgemeinbildende Schulen 2007 *)

3 Absolventen/Abgänger aus allgemeinbildenden Schulen nach Abschluss-, Schularten, Klassen-/Jahrgangsstufen und Ländern
(einschl. Externe)

Abschlussart ----- Schulart	Insgesamt	Davon aus Klassen-/Jahrgangsstufe								Ohne Angabe
		6	7	8	9	10	11	12	13	
Früheres Bundesgebiet										
Weiblich										
Ohne Hauptschulabschluss	1 817	1	12	113	611	142	60	547	x	331
dar. Abschluss für Lernbehinderte	375	-	-	-	-	-	-	-	-	375
Hauptschulen	115	-	5	38	63	x	x	x	x	9
dar. Abschluss für Lernbehinderte	2	-	-	-	-	-	-	-	-	2
Schularten mit mehreren Bildungsgängen	-	-	-	-	-	-	x	x	x	-
Realschulen	111	-	2	23	82	4	x	x	x	-
Gymnasien	34	-	2	6	26	-	-	-	x	-
Integrierte Gesamtschulen	12	-	-	1	6	2	-	-	x	3
dar. Abschluss für Lernbehinderte	1	-	-	-	-	-	-	-	-	1
Freie Waldorfschulen	80	-	-	2	13	21	14	25	x	5
Förderschulen	1 465	1	3	43	421	115	46	522	-	314
dar. Abschluss für Lernbehinderte	372	-	-	-	-	-	-	-	-	372
Mit Hauptschulabschluss	2 626	x	x	x	1 518	865	57	35	9	142
Hauptschulen	1 305	x	x	x	1 171	134	x	x	x	-
Schularten mit mehreren Bildungsgängen	9	x	x	x	9	-	x	x	x	-
Realschulen	389	x	x	x	46	339	x	x	x	4
Gymnasien	119	x	x	x	47	72	-	-	-	-
Integrierte Gesamtschulen	126	x	x	x	16	110	-	-	-	-
Freie Waldorfschulen	154	x	x	x	7	76	38	27	6	-
Förderschulen	386	x	x	x	222	134	19	8	3	-
Abendhauptschulen	-	x	x	x	x	x	x	x	x	-
Abendrealschulen	137	x	x	x	x	x	x	x	x	137
Kollegs	-	x	x	x	x	x	x	x	x	-
Externe (Schulfremdenprüfungen)	1	x	x	x	x	x	x	x	x	1
Mit Realschulabschluss	16 141	x	x	x	x	14 274	481	745	106	535
Hauptschulen	495	x	x	x	x	495	x	x	x	-
Schularten mit mehreren Bildungsgängen	22	x	x	x	x	22	x	x	x	-
Realschulen	12 395	x	x	x	x	12 395	x	x	x	-
Gymnasien	1 303	x	x	x	x	760	395	130	18	-
Integrierte Gesamtschulen	497	x	x	x	x	466	31	-	-	-
Freie Waldorfschulen	759	x	x	x	x	36	42	603	78	-
Förderschulen	135	x	x	x	x	100	13	12	10	-
Abendrealschulen	472	x	x	x	x	x	x	x	x	472
Abendgymnasien	-	x	x	x	x	x	x	x	x	-
Kollegs	26	x	x	x	x	x	x	x	x	26
Externe (Schulfremdenprüfungen)	37	x	x	x	x	x	x	x	x	37
Mit Fachhochschulreife	987	x	x	x	x	x	175	416	290	106
Gymnasien	598	x	x	x	x	x	159	277	162	-
Integrierte Gesamtschulen	79	x	x	x	x	x	6	39	34	-
Freie Waldorfschulen	204	x	x	x	x	x	10	100	94	-
Förderschulen	-	x	x	x	x	x	-	-	-	-
Abendrealschulen	7	x	x	x	x	x	x	x	x	7
Abendgymnasien	13	x	x	x	x	x	x	x	x	13
Kollegs	86	x	x	x	x	x	x	x	x	86
Externe (Schulfremdenprüfungen)	-	x	x	x	x	x	x	x	x	-
Mit allgemeiner Hochschulreife	15 722	x	x	x	x	x	x	7	14 928	787
Gymnasien	13 393	x	x	x	x	x	x	7	13 386	-
Integrierte Gesamtschulen	247	x	x	x	x	x	x	-	247	-
Freie Waldorfschulen	1 289	x	x	x	x	x	x	-	1 289	-
Förderschulen	6	x	x	x	x	x	x	-	6	-
Abendgymnasien	400	x	x	x	x	x	x	x	x	400
Kollegs	306	x	x	x	x	x	x	x	x	306
Externe (Schulfremdenprüfungen)	81	x	x	x	x	x	x	x	x	81
Zusammen . . .	37 293	1	12	113	2 129	15 281	773	1 750	15 333	1 901

Fußnoten siehe am Ende der Tabelle.

Private allgemeinbildende Schulen 2007 *)

3 Absolventen/Abgänger aus allgemeinbildenden Schulen nach Abschluss-, Schularten, Klassen-/Jahrgangsstufen und Ländern
(einschl. Externe)

Abschlussart ----- Schulart	Insgesamt	Davon aus Klassen-/Jahrgangsstufe								Ohne Angabe	
		6	7	8	9	10	11	12	13		
Neue Länder einschl. Berlin Zusammen											
Ohne Hauptschulabschluss	603	3	13	37	75	41	2	5	x	427	
dar. Abschluss für Lernbehinderte	51	-	-	-	-	-	-	-	-	51	
Hauptschulen	1	-	-	1	-	x	x	x	x	-	
Schularten mit mehreren Bildungsgängen	20	-	1	9	10	-	x	x	x	-	
Realschulen	9	-	-	2	7	-	x	x	x	-	
Gymnasien	2	-	-	-	2	-	-	-	x	-	
Integrierte Gesamtschulen	14	-	2	2	8	2	-	-	x	-	
dar. Abschluss für Lernbehinderte	-	-	-	-	-	-	-	-	-	-	
Freie Waldorfschulen	8	-	-	-	-	1	-	5	x	2	
Förderschulen	549	3	10	23	48	38	2	-	-	425	
dar. Abschluss für Lernbehinderte	51	-	-	-	-	-	-	-	-	51	
Mit Hauptschulabschluss	449	x	x	x	165	232	28	15	6	3	
Hauptschulen	47	x	x	x	-	47	x	x	x	-	
Schularten mit mehreren Bildungsgängen	93	x	x	x	86	7	x	x	x	-	
Realschulen	62	x	x	x	3	59	x	x	x	-	
Gymnasien	14	x	x	x	2	12	-	-	-	-	
Integrierte Gesamtschulen	100	x	x	x	12	81	7	-	-	-	
Freie Waldorfschulen	48	x	x	x	-	14	13	15	6	-	
Förderschulen	82	x	x	x	62	12	8	-	-	-	
Abendhauptschulen	-	x	x	x	x	x	x	x	x	-	
Abendrealschulen	-	x	x	x	x	x	x	x	x	-	
Externe (Schulfremdenprüfungen)	3	x	x	x	x	x	x	x	x	3	
Mit Realschulabschluss	1 718	x	x	x	x	1 326	84	252	56	-	
Hauptschulen	18	x	x	x	x	18	x	x	x	-	
Schularten mit mehreren Bildungsgängen	543	x	x	x	x	543	x	x	x	-	
Realschulen	498	x	x	x	x	498	x	x	x	-	
Gymnasien	256	x	x	x	x	155	54	34	13	-	
Integrierte Gesamtschulen	123	x	x	x	x	81	4	16	22	-	
Freie Waldorfschulen	253	x	x	x	x	4	26	202	21	-	
Förderschulen	27	x	x	x	x	27	-	-	-	-	
Abendrealschulen	-	x	x	x	x	x	x	x	x	-	
Abendgymnasien	-	x	x	x	x	x	x	x	x	-	
Kollegs	-	x	x	x	x	x	x	x	x	-	
Externe (Schulfremdenprüfungen)	-	x	x	x	x	x	x	x	x	-	
Mit Fachhochschulreife	32	x	x	x	x	x	6	8	18	-	
Gymnasien	29	x	x	x	x	x	6	8	15	-	
Integrierte Gesamtschulen	-	x	x	x	x	x	-	-	-	-	
Freie Waldorfschulen	3	x	x	x	x	x	-	-	3	-	
Abendgymnasien	-	x	x	x	x	x	x	x	x	-	
Kollegs	-	x	x	x	x	x	x	x	x	-	
Mit allgemeiner Hochschulreife	3 166	x	x	x	x	x	x	1 229	1 937	-	
Gymnasien	2 796	x	x	x	x	x	x	1 229	1 567	-	
Integrierte Gesamtschulen	102	x	x	x	x	x	x	-	102	-	
Freie Waldorfschulen	268	x	x	x	x	x	x	-	268	-	
Förderschulen	-	x	x	x	x	x	x	-	-	-	
Abendgymnasien	-	x	x	x	x	x	x	x	x	-	
Kollegs	-	x	x	x	x	x	x	x	x	-	
Externe (Schulfremdenprüfungen)	-	x	x	x	x	x	x	x	x	-	
Zusammen . . .	5 968	3	13	37	240	1 599	120	1 509	2 017	430	

Fußnoten siehe am Ende der Tabelle.

Private allgemeinbildende Schulen 2007 *)

**3 Absolventen/Abgänger aus allgemeinbildenden Schulen nach Abschluss-, Schularten, Klassen-/Jahrgangsstufen und Ländern
(einschl. Externe)**

Abschlussart ----- Schulart	Insgesamt	Davon aus Klassen-/Jahrgangsstufe								Ohne Angabe
		6	7	8	9	10	11	12	13	
Neue Länder einschl. Berlin Weiblich										
Ohne Hauptschulabschluss	214	-	5	10	21	6	1	-	x	171
dar. Abschluss für Lernbehinderte	10	-	-	-	-	-	-	-	-	10
Hauptschulen	-	-	-	-	-	x	x	x	x	-
Schularten mit mehreren Bildungsgängen	8	-	-	3	5	-	x	x	x	-
Realschulen	4	-	-	1	3	-	x	x	x	-
Gymnasien	-	-	-	-	-	-	-	-	x	-
Integrierte Gesamtschulen	4	-	1	1	1	1	-	-	x	-
Freie Waldorfschulen	3	-	-	-	-	1	-	-	x	2
Förderschulen	195	-	4	5	12	4	1	-	-	169
dar. Abschluss für Lernbehinderte	10	-	-	-	-	-	-	-	-	10
Mit Hauptschulabschluss	160	x	x	x	46	102	4	4	3	1
Hauptschulen	22	x	x	x	-	22	x	x	x	-
Schularten mit mehreren Bildungsgängen	29	x	x	x	26	3	x	x	x	-
Realschulen	26	x	x	x	2	24	x	x	x	-
Gymnasien	3	x	x	x	1	2	-	-	-	-
Integrierte Gesamtschulen	42	x	x	x	3	37	2	-	-	-
Freie Waldorfschulen	16	x	x	x	-	8	1	4	3	-
Förderschulen	21	x	x	x	14	6	1	-	-	-
Abendhauptschulen	-	x	x	x	x	x	x	x	x	-
Abendrealschulen	-	x	x	x	x	x	x	x	x	-
Externe (Schulfremdenprüfungen)	1	x	x	x	x	x	x	x	x	1
Mit Realschulabschluss	799	x	x	x	x	602	46	120	31	-
Hauptschulen	6	x	x	x	x	6	x	x	x	-
Schularten mit mehreren Bildungsgängen	249	x	x	x	x	249	x	x	x	-
Realschulen	235	x	x	x	x	235	x	x	x	-
Gymnasien	126	x	x	x	x	70	30	20	6	-
Integrierte Gesamtschulen	52	x	x	x	x	34	3	3	12	-
Freie Waldorfschulen	126	x	x	x	x	3	13	97	13	-
Förderschulen	5	x	x	x	x	5	-	-	-	-
Abendrealschulen	-	x	x	x	x	x	x	x	x	-
Abendgymnasien	-	x	x	x	x	x	x	x	x	-
Kollegs	-	x	x	x	x	x	x	x	x	-
Externe (Schulfremdenprüfungen)	-	x	x	x	x	x	x	x	x	-
Mit Fachhochschulreife	15	x	x	x	x	x	4	3	8	-
Gymnasien	12	x	x	x	x	x	4	3	5	-
Integrierte Gesamtschulen	-	x	x	x	x	x	-	-	-	-
Freie Waldorfschulen	3	x	x	x	x	x	-	-	3	-
Abendgymnasien	-	x	x	x	x	x	x	x	x	-
Kollegs	-	x	x	x	x	x	x	x	x	-
Mit allgemeiner Hochschulreife	1 733	x	x	x	x	x	x	696	1 037	x
Gymnasien	1 542	x	x	x	x	x	x	696	846	-
Integrierte Gesamtschulen	45	x	x	x	x	x	x	-	45	-
Freie Waldorfschulen	146	x	x	x	x	x	x	-	146	-
Förderschulen	-	x	x	x	x	x	x	-	-	-
Abendgymnasien	-	x	x	x	x	x	x	x	x	-
Kollegs	-	x	x	x	x	x	x	x	x	-
Externe (Schulfremdenprüfungen)	-	x	x	x	x	x	x	x	x	-
Zusammen . . .	2 921	-	5	10	67	710	55	823	1 079	172

*) Abgangsjahr.

1) Absolventen/Abgänger an Förderschulen nach Klassenstufen geschätzt.

2) Einschl. berufsbefähigende und -vorbereitende Lehrgänge an beruflichen Schulen, die noch im Rahmen der allgemeinen Schulpflicht besucht werden.

3) Einschl. Absolventen/Abgänger aus Klassen für Schüler/innen nichtdeutscher Herkunft in der Mittelstufe.

4) Angaben vom Vorjahr außer Externe.

Private berufliche Schulen 2007/08

4 Absolventen/Abgänger aus beruflichen Schulen nach Schul-, Abschlussarten und Ländern

4.1.1 Insgesamt

Schulart	Absolventen/ Abgänger Insgesamt	Davon						
		Abgangs- zeugnis	Abschluss- zeugnis	darunter mit				ohne Angabe einer Zeugnisaart
				Hauptschul- abschluss	Mittlerem Abschluss	Fachhoch- schulreife	allgemeiner Hochschul- reife 1)	
Baden-Württemberg								
Zusammen								
Teilzeit-Berufsschulen	1 910	604	1 306	442	6	5	-	-
Berufsvorbereitungsjahr	-	-	-	-	-	-	-	-
Berufsgrundbildungsjahr in vollzeitschulischer Form	-	-	-	-	-	-	-	-
Berufsaufbauschulen	-	-	-	-	-	-	-	-
Berufsfachschulen	15 601	2 791	12 810	1 134	271	2 217	-	-
Fachgymnasien	485	116	369	-	-	3	366	-
Berufsober-/Technische Oberschulen	-	-	-	-	-	-	-	-
Fachschulen	2 490	152	2 338	-	-	163	-	-
Zusammen . . .	20 486	3 663	16 823	1 576	277	2 388	366	-
Nachrichtlich:								
Schulen des Gesundheitswesens 2)	-	-	-	-	-	-	-	-
dar. weiblich								
Teilzeit-Berufsschulen	635	200	435	137	2	-	-	-
Berufsvorbereitungsjahr	-	-	-	-	-	-	-	-
Berufsgrundbildungsjahr in vollzeitschulischer Form	-	-	-	-	-	-	-	-
Berufsaufbauschulen	-	-	-	-	-	-	-	-
Berufsfachschulen	9 690	1 304	8 386	428	133	1 202	-	-
Fachgymnasien	323	68	255	-	-	2	253	-
Berufsfachschulen	-	-	-	-	-	-	-	-
Fachschulen	1 405	80	1 325	-	-	24	-	-
Zusammen . . .	12 053	1 652	10 401	565	135	1 228	253	-
Nachrichtlich:								
Schulen des Gesundheitswesens 2)	-	-	-	-	-	-	-	-
Bayern								
Zusammen								
Teilzeit-Berufsschulen	4 821	645	2 434	1 609	35	-	-	1 742
Berufsvorbereitungsjahr	2 134	154	1 680	1 530	-	-	-	300
Berufsgrundbildungsjahr in vollzeitschulischer Form	92	11	59	42	-	-	-	22
Berufsfachschulen	5 319	185	4 190	18	341	-	-	944
Fachoberschulen	723	178	545	-	-	545	-	-
Berufsober-/Technische Oberschulen	-	-	-	-	-	-	-	-
Fachschulen	2 428	47	2 070	-	509	682	-	311
Fachakademien	2 134	35	1 826	-	-	776	48	273
Zusammen . . .	17 651	1 255	12 804	3 199	885	2 003	48	3 592
Nachrichtlich:								
Schulen des Gesundheitswesens	8 049	1 609 a)	6 440	-	-	-	-	-
dar. weiblich								
Teilzeit-Berufsschulen	1 611	184	843	537	21	-	-	584
Berufsvorbereitungsjahr	842	55	657	595	-	-	-	130
Berufsgrundbildungsjahr in vollzeitschulischer Form	5	1	4	4	-	-	-	-
Berufsfachschulen	4 002	138	3 179	16	320	-	-	685
Fachoberschulen	396	85	311	-	-	311	-	-
Berufsober-/Technische Oberschulen	-	-	-	-	-	-	-	-
Fachschulen	866	19	749	-	207	111	-	98
Fachakademien	1 796	28	1 556	-	-	676	44	212
Zusammen . . .	9 518	510	7 299	1 152	548	1 098	44	1 709
Nachrichtlich:								
Schulen des Gesundheitswesens	6 153	1 131 a)	5 022	-	-	-	-	-
Fußnoten siehe am Ende der Tabelle.								

Fußnoten siehe am Ende der Tabelle.

Private berufliche Schulen 2007/08

4 Absolventen/Abgänger aus beruflichen Schulen nach Schul-, Abschlussarten und Ländern

4.1.1 Insgesamt

Schulart	Absolventen/ Abgänger Insgesamt	Davon						
		Abgangs- zeugnis	Abschluss- zeugnis	darunter mit				ohne Angabe einer Zeugnisaart
				Hauptschul- abschluss	Mittlerem Abschluss	Fachhoch- schulreife	allgemeiner Hochschul- reife 1)	
Berlin								
Zusammen								
Teilzeit-Berufsschulen	317	9	308	30	2	-	-	-
Berufsvorbereitungsjahr	99	87	12	12	-	-	-	-
Berufsgrundbildungsjahr in vollzeitschulischer Form	-	-	-	-	-	-	-	-
Berufsfachschulen	1 569	173	1 396	1	126	60	-	-
Fachoberschulen	383	49	334	-	-	334	-	-
Fachgymnasien	-	-	-	-	-	-	-	-
Berufsober-/Technische Oberschulen	-	-	-	-	-	-	-	-
Fachschulen	620	3	617	-	-	-	-	-
Zusammen . . .	2 988	321	2 667	43	128	394	-	-
Nachrichtlich:								
Schulen des Gesundheitswesens	1 390	62	1 328	-	-	-	-	-
dar. weiblich								
Teilzeit-Berufsschulen	105	5	100	8	-	-	-	-
Berufsvorbereitungsjahr	43	37	6	6	-	-	-	-
Berufsgrundbildungsjahr in vollzeitschulischer Form	-	-	-	-	-	-	-	-
Berufsfachschulen	852	88	764	1	63	15	-	-
Fachoberschulen	264	26	238	-	-	238	-	-
Fachgymnasien	-	-	-	-	-	-	-	-
Berufsober-/Technische Oberschulen	-	-	-	-	-	-	-	-
Fachschulen	467	1	466	-	-	-	-	-
Zusammen . . .	1 731	157	1 574	15	63	253	-	-
Nachrichtlich:								
Schulen des Gesundheitswesens	990	33	957	-	-	-	-	-
Brandenburg								
Zusammen								
Teilzeit-Berufsschulen	1 416	148	1 218	162	51	-	-	50
Berufsfachschulen	1 468	186	1 282	1	169	2	-	-
Fachoberschulen	207	14	193	-	-	193	-	-
Fachgymnasien	-	-	-	-	-	-	-	-
Fachschulen	512	28	484	-	-	85	-	-
Zusammen . . .	3 603	376	3 177	163	220	280	-	50
Nachrichtlich:								
Schulen des Gesundheitswesens	1 400	114	1 286	-	-	-	-	-
dar. weiblich								
Teilzeit-Berufsschulen	529	45	467	57	16	-	-	17
Berufsfachschulen	1 016	125	891	1	145	-	-	-
Fachoberschulen	105	5	100	-	-	100	-	-
Fachgymnasien	-	-	-	-	-	-	-	-
Fachschulen	368	21	347	-	-	54	-	-
Zusammen . . .	2 018	196	1 805	58	161	154	-	17
Nachrichtlich:								
Schulen des Gesundheitswesens	1 018	59	959	-	-	-	-	-
Fußnote siehe am Ende der Tabelle.								

Fußnote siehe am Ende der Tabelle.

Private berufliche Schulen 2007/08

4 Absolventen/Abgänger aus beruflichen Schulen nach Schul-, Abschlussarten und Ländern

4.1.1 Insgesamt

Schulart	Absolventen/ Abgänger Insgesamt	Davon						ohne Angabe einer Zeugnisaart	
		Abgangs- zeugnis	Abschluss- zeugnis	darunter mit					
Hauptschul- abschluss	Mittlerem Abschluss			Fachhoch- schulreife	allgemeiner Hochschul- reife 1)				
Bremen									
Zusammen									
Teilzeit-Berufsschulen	152	26	126	-	1	-	-	-	
Berufsvorbereitungsjahr	63	8	55	-	-	-	-	-	
Berufsgrundbildungsjahr in vollzeitschulischer Form	-	-	-	-	-	-	-	-	
Berufsfachschulen	-	-	-	-	-	-	-	-	
Fachoberschulen	-	-	-	-	-	-	-	-	
Fachgymnasien	-	-	-	-	-	-	-	-	
Berufsober-/Technische Oberschulen	-	-	-	-	-	-	-	-	
Fachschulen	62	1	61	-	-	15	-	-	
Zusammen . . .	277	35	242	-	1	15	-	-	
Nachrichtlich:									
Schulen des Gesundheitswesens	278	24	254	-	-	-	-	-	
dar. weiblich									
Teilzeit-Berufsschulen	61	12	49	-	-	-	-	-	
Berufsvorbereitungsjahr	27	3	24	-	-	-	-	-	
Berufsgrundbildungsjahr in vollzeitschulischer Form	-	-	-	-	-	-	-	-	
Berufsfachschulen	-	-	-	-	-	-	-	-	
Fachoberschulen	-	-	-	-	-	-	-	-	
Fachgymnasien	-	-	-	-	-	-	-	-	
Berufsober-/Technische Oberschulen	-	-	-	-	-	-	-	-	
Fachschulen	4	1	3	-	-	2	-	-	
Zusammen . . .	92	16	76	-	-	2	-	-	
Nachrichtlich:									
Schulen des Gesundheitswesens	229	20	209	-	-	-	-	-	
Hamburg									
Zusammen									
Teilzeit-Berufsschulen	18	18	-	-	-	-	-	-	
Berufsvorbereitungsjahr	-	-	-	-	-	-	-	-	
Berufsfachschulen	447	77	370	-	63	40	-	-	
Fachoberschulen	-	-	-	-	-	-	-	-	
Fachgymnasien	-	-	-	-	-	-	-	-	
Fachschulen	225	28	197	-	-	50	-	-	
Zusammen . . .	690	123	567	-	63	90	-	-	
Nachrichtlich:									
Schulen des Gesundheitswesens	1 048	192	856	-	-	-	-	-	
dar. weiblich									
Teilzeit-Berufsschulen	15	15	-	-	-	-	-	-	
Berufsvorbereitungsjahr	-	-	-	-	-	-	-	-	
Berufsfachschulen	276	39	237	-	16	13	-	-	
Fachoberschulen	-	-	-	-	-	-	-	-	
Fachgymnasien	-	-	-	-	-	-	-	-	
Fachschulen	99	18	81	-	-	16	-	-	
Zusammen . . .	390	72	318	-	16	29	-	-	
Nachrichtlich:									
Schulen des Gesundheitswesens	833	158	675	-	-	-	-	-	
Fußnote siehe am Ende der Tabelle.									

Fußnote siehe am Ende der Tabelle.

Private berufliche Schulen 2007/08

4 Absolventen/Abgänger aus beruflichen Schulen nach Schul-, Abschlussarten und Ländern

4.1.1 Insgesamt

Schulart	Absolventen/ Abgänger Insgesamt	Davon						
		Abgangs- zeugnis	Abschluss- zeugnis	darunter mit				ohne Angabe einer Zeugnisaart
				Hauptschul- abschluss	Mittlerem Abschluss	Fachhoch- schulreife	allgemeiner Hochschul- reife 1)	
Hessen 3)								
Zusammen								
Teilzeit-Berufsschulen	385	60	325	1	-	-	-	-
Berufsvorbereitungsjahr	6	6	-	-	-	-	-	-
Berufsgrundbildungsjahr in vollzeitschulischer Form	44	8	36	33	-	-	-	-
Berufsfachschulen	716	54	662	-	126	109	-	-
Fachoberschulen	132	13	119	-	-	119	-	-
Fachgymnasien	47	2	45	-	-	5	40	-
Fachschulen	526	8	518	-	-	424	-	-
Zusammen . . .	1 856	151	1 705	34	126	657	40	-
dar. weiblich								
Teilzeit-Berufsschulen	188	19	169	-	-	-	-	-
Berufsvorbereitungsjahr	2	2	-	-	-	-	-	-
Berufsgrundbildungsjahr in vollzeitschulischer Form	6	2	4	3	-	-	-	-
Berufsfachschulen	507	27	480	-	71	72	-	-
Fachoberschulen	50	4	46	-	-	46	-	-
Fachgymnasien	27	-	27	-	-	2	25	-
Fachschulen	399	5	394	-	-	333	-	-
Zusammen . . .	1 179	59	1 120	3	71	453	25	-
Mecklenburg-Vorpommern								
Zusammen								
Teilzeit-Berufsschulen	13	2	11	-	11	-	-	-
Berufsvorbereitungsjahr	13	5	8	8	-	-	-	-
Berufsfachschulen	1 455	75	1 380	-	37	22	-	-
Fachoberschulen	-	-	-	-	-	-	-	-
Fachgymnasien	-	-	-	-	-	-	-	-
Fachschulen	83	3	80	-	-	26	-	-
Zusammen . . .	1 564	85	1 479	8	48	48	-	-
dar. weiblich								
Teilzeit-Berufsschulen	11	2	9	-	9	-	-	-
Berufsvorbereitungsjahr	4	1	3	3	-	-	-	-
Berufsfachschulen	1 093	52	1 041	-	31	7	-	-
Fachoberschulen	-	-	-	-	-	-	-	-
Fachgymnasien	-	-	-	-	-	-	-	-
Fachschulen	29	-	29	-	-	2	-	-
Zusammen . . .	1 137	55	1 082	3	40	9	-	-

Fußnoten siehe am Ende der Tabelle.

Private berufliche Schulen 2007/08

4 Absolventen/Abgänger aus beruflichen Schulen nach Schul-, Abschlussarten und Ländern

4.1.1 Insgesamt

Schulart	Absolventen/ Abgänger Insgesamt	Davon						ohne Angabe einer Zeugnisart
		Abgangs- zeugnis	Abschluss- zeugnis	darunter mit				
Hauptschul- abschluss	Mittlerem Abschluss			Fachhoch- schulreife	allgemeiner Hochschul- reife 1)			
Niedersachsen								
Zusammen								
Teilzeit-Berufsschulen	70	1	69	33	-	-	-	-
Berufsvorbereitungsjahr	220	186	34	34	-	-	-	-
Berufsgrundbildungsjahr in vollzeitschulischer Form	18	3	15	7	-	-	-	-
Berufsfachschulen	5 025	251	4 774	30	631	247	-	-
Fachoberschulen	753	105	648	-	-	648	-	-
Fachgymnasien	-	-	-	-	-	-	-	-
Berufsober-/Technische Oberschulen	28	1	27	-	-	-	27	-
Fachschulen	1 500	20	1 480	-	-	718	-	-
Zusammen ...	7 614	567	7 047	104	631	1 613	27	-
Nachrichtlich:								
Schulen des Gesundheitswesens	3 522	347	3 175	-	-	-	-	-
dar. weiblich								
Teilzeit-Berufsschulen	20	-	20	12	-	-	-	-
Berufsvorbereitungsjahr	87	70	17	17	-	-	-	-
Berufsgrundbildungsjahr in vollzeitschulischer Form	-	-	-	-	-	-	-	-
Berufsfachschulen	3 835	158	3 677	15	477	104	-	-
Fachoberschulen	477	54	423	-	-	423	-	-
Fachgymnasien	-	-	-	-	-	-	-	-
Berufsober-/Technische Oberschulen	24	1	23	-	-	-	23	-
Fachschulen	968	16	952	-	-	458	-	-
Zusammen ...	5 411	299	5 112	44	477	985	23	-
Nachrichtlich:								
Schulen des Gesundheitswesens	2 651	234	2 417	-	-	-	-	-
Nordrhein-Westfalen								
Zusammen								
Teilzeit-Berufsschulen	6 659	3 100	3 546	-	75	117	-	13
Berufsvorbereitungsjahr	533	416	117	117	-	-	-	-
Berufsgrundbildungsjahr in vollzeitschulischer Form	611	300	311	71	142	-	-	-
Berufsfachschulen	4 515	577	3 934	1	1 402	1 670	-	4
Fachoberschulen	2 436	163	2 273	-	-	1 396	41	-
Fachgymnasien	604	43	561	-	-	9	551	-
Fachschulen	4 523	622	3 901	-	29	1 484	-	-
Zusammen ...	19 881	5 221	14 643	189	1 648	4 676	592	17
Nachrichtlich:								
Schulen des Gesundheitswesens	10 152	418	9 734	-	-	-	-	-
dar. weiblich								
Teilzeit-Berufsschulen	1 771	807	958	-	17	-	-	6
Berufsvorbereitungsjahr	166	108	58	58	-	-	-	-
Berufsgrundbildungsjahr in vollzeitschulischer Form	139	35	104	14	52	-	-	-
Berufsfachschulen	3 190	420	2 766	1	1 088	1 174	-	4
Fachoberschulen	2 104	117	1 987	-	-	1 218	30	-
Fachgymnasien	448	33	415	-	-	4	410	-
Fachschulen	3 287	490	2 797	-	23	1 032	-	-
Zusammen ...	11 105	2 010	9 085	73	1 180	3 428	440	10
Nachrichtlich:								
Schulen des Gesundheitswesens	7 605	258	7 347	-	-	-	-	-
Fußnote siehe am Ende der Tabelle.								

Fußnote siehe am Ende der Tabelle.

Private berufliche Schulen 2007/08

4 Absolventen/Abgänger aus beruflichen Schulen nach Schul-, Abschlussarten und Ländern

4.1.1 Insgesamt

Schulart	Absolventen/ Abgänger Insgesamt	Davon						
		Abgangs- zeugnis	Abschluss- zeugnis	darunter mit				ohne Angabe einer Zeugnisart
				Hauptschul- abschluss	Mittlerem Abschluss	Fachhoch- schulreife	allgemeiner Hochschul- reife 1)	
Rheinland-Pfalz Zusammen								
Teilzeit-Berufsschulen	369	89	280	-	-	-	-	-
Berufsvorbereitungsjahr	161	39	122	7	-	-	-	-
Berufsfachschulen	1 606	130	1 476	-	342	330	-	-
Fachgymnasien	-	-	-	-	-	-	-	-
Berufsober-/Technische Oberschulen	35	4	31	-	-	31	-	-
Fachschulen	751	25	726	-	-	327	-	-
Zusammen . . .	2 922	287	2 635	7	342	688	-	-
Nachrichtlich:								
Schulen des Gesundheitswesens	1 342	46	1 296	-	-	-	-	-
dar. weiblich								
Teilzeit-Berufsschulen	87	9	78	-	-	-	-	-
Berufsvorbereitungsjahr	59	14	45	1	-	-	-	-
Berufsfachschulen	1 054	63	991	-	243	191	-	-
Fachgymnasien	-	-	-	-	-	-	-	-
Berufsober-/Technische Oberschulen	35	4	31	-	-	31	-	-
Fachschulen	630	18	612	-	-	264	-	-
Zusammen . . .	1 865	108	1 757	1	243	486	-	-
Nachrichtlich:								
Schulen des Gesundheitswesens	1 031	27	1 004	-	-	-	-	-
Saarland Zusammen								
Teilzeit-Berufsschulen	103	9	94	31	1	-	-	-
Berufsvorbereitungsjahr	-	-	-	-	-	-	-	-
Berufsgrundbildungsjahr in vollzeitschulischer Form	27	5	22	-	-	-	-	-
Berufsfachschulen	28	-	28	-	28	-	-	-
Fachoberschulen	71	14	57	-	-	57	-	-
Fachgymnasien	-	-	-	-	-	-	-	-
Fachschulen	281	5	276	-	33	68	-	-
Zusammen . . .	510	33	477	31	62	125	-	-
Nachrichtlich:								
Schulen des Gesundheitswesens	607	-	607	-	-	-	-	-
dar. weiblich								
Teilzeit-Berufsschulen	33	4	29	7	-	-	-	-
Berufsvorbereitungsjahr	-	-	-	-	-	-	-	-
Berufsgrundbildungsjahr in vollzeitschulischer Form	8	2	6	-	-	-	-	-
Berufsfachschulen	10	-	10	-	10	-	-	-
Fachoberschulen	43	11	32	-	-	32	-	-
Fachgymnasien	-	-	-	-	-	-	-	-
Fachschulen	88	-	88	-	-	36	-	-
Zusammen . . .	182	17	165	7	10	68	-	-
Nachrichtlich:								
Schulen des Gesundheitswesens	483	-	483	-	-	-	-	-
Fußnote siehe am Ende der Tabelle.								

Fußnote siehe am Ende der Tabelle.

Private berufliche Schulen 2007/08

4 Absolventen/Abgänger aus beruflichen Schulen nach Schul-, Abschlussarten und Ländern

4.1.1 Insgesamt

Schulart	Absolventen/ Abgänger Insgesamt	Davon						
		Abgangs- zeugnis	Abschluss- zeugnis	darunter mit				ohne Angabe einer Zeugnisart
				Hauptschul- abschluss	Mittlerem Abschluss	Fachhoch- schulreife	allgemeiner Hochschul- reife 1)	
Sachsen								
Zusammen								
Teilzeit-Berufsschulen	1 385	93	1 292	316	3	-	-	-
Berufsvorbereitungsjahr	2 300	191	2 109	681	-	-	-	-
Berufsgrundbildungsjahr in vollzeitschulischer Form	250	18	232	-	-	-	-	-
Berufsfachschulen	10 884	657	10 227	-	117	-	-	-
Fachoberschulen	982	123	859	-	-	859	-	-
Fachgymnasien	26	7	19	-	-	-	19	-
Fachschulen	1 099	18	1 081	-	-	-	-	-
Zusammen . . .	16 926	1 107	15 819	997	120	859	19	-
dar. weiblich								
Teilzeit-Berufsschulen	589	24	565	111	1	-	-	-
Berufsvorbereitungsjahr	899	72	827	280	-	-	-	-
Berufsgrundbildungsjahr in vollzeitschulischer Form	116	4	112	-	-	-	-	-
Berufsfachschulen	8 026	457	7 569	-	106	-	-	-
Fachoberschulen	569	75	494	-	-	494	-	-
Fachgymnasien	19	4	15	-	-	-	15	-
Fachschulen	632	10	622	-	-	-	-	-
Zusammen . . .	10 850	646	10 204	391	107	494	15	-
Sachsen-Anhalt								
Zusammen								
Teilzeit-Berufsschulen	36	-	36	-	-	-	-	-
Berufsvorbereitungsjahr	-	-	-	-	-	-	-	-
Berufsgrundbildungsjahr in vollzeitschulischer Form	-	-	-	-	-	-	-	-
Berufsfachschulen	3 634	217	3 417	-	224	22	-	-
Fachoberschulen	118	4	114	-	-	114	-	-
Fachgymnasien	-	-	-	-	-	-	-	-
Fachschulen	398	2	396	-	4	61	-	-
Zusammen . . .	4 186	223	3 963	-	228	197	-	-
Nachrichtlich:								
Schulen des Gesundheitswesens	442	65	377	-	-	-	-	-
dar. weiblich								
Teilzeit-Berufsschulen	21	-	21	-	-	-	-	-
Berufsvorbereitungsjahr	-	-	-	-	-	-	-	-
Berufsgrundbildungsjahr in vollzeitschulischer Form	-	-	-	-	-	-	-	-
Berufsfachschulen	2 691	143	2 548	-	193	8	-	-
Fachoberschulen	73	1	72	-	-	72	-	-
Fachgymnasien	-	-	-	-	-	-	-	-
Fachschulen	272	1	271	-	2	31	-	-
Zusammen . . .	3 057	145	2 912	-	195	111	-	-
Nachrichtlich:								
Schulen des Gesundheitswesens	277	37	240	-	-	-	-	-
Fußnoten siehe am Ende der Tabelle.								

Fußnoten siehe am Ende der Tabelle.

Private berufliche Schulen 2007/08

4 Absolventen/Abgänger aus beruflichen Schulen nach Schul-, Abschlussarten und Ländern

4.1.1 Insgesamt

Schulart	Absolventen/ Abgänger Insgesamt	Davon						
		Abgangs- zeugnis	Abschluss- zeugnis	darunter mit				ohne Angabe einer Zeugnisart
				Hauptschul- abschluss	Mittlerem Abschluss	Fachhoch- schulreife	allgemeiner Hochschul- reife 1)	
Schleswig-Holstein								
Zusammen								
Teilzeit-Berufsschulen	-	-	-	-	-	-	-	-
Berufsvorbereitungsjahr	-	-	-	-	-	-	-	-
Berufsgrundbildungsjahr in vollzeitschulischer Form	5	4	1	1	-	-	-	-
Berufsfachschulen	506	207	299	-	56	125	-	-
Fachoberschulen	5	3	2	-	-	2	-	-
Fachgymnasien	37	20	17	-	-	2	15	-
Berufsober-/Technische Oberschulen	-	-	-	-	-	-	-	-
Fachschulen	323	37	286	-	-	208	-	-
Zusammen . . .	876	271	605	1	56	337	15	-
Nachrichtlich:								
Schulen des Gesundheitswesens	2 006	186	1 820	-	-	-	-	-
dar. weiblich								
Teilzeit-Berufsschulen	-	-	-	-	-	-	-	-
Berufsvorbereitungsjahr	-	-	-	-	-	-	-	-
Berufsgrundbildungsjahr in vollzeitschulischer Form	3	3	-	-	-	-	-	-
Berufsfachschulen	324	136	188	-	28	48	-	-
Fachoberschulen	3	2	1	-	-	1	-	-
Fachgymnasien	20	10	10	-	-	1	9	-
Berufsober-/Technische Oberschulen	-	-	-	-	-	-	-	-
Fachschulen	118	28	90	-	-	37	-	-
Zusammen . . .	468	179	289	-	28	87	9	-
Nachrichtlich:								
Schulen des Gesundheitswesens	1 407	123	1 284	-	-	-	-	-
Thüringen								
Zusammen								
Teilzeit-Berufsschulen	260	29	231	40	14	-	-	-
Berufsvorbereitungsjahr	290	95	195	49	-	-	-	-
Berufsfachschulen	3 599	350	3 249	-	254	161	-	-
Fachoberschulen	38	-	38	-	-	38	-	-
Fachgymnasien	-	-	-	-	-	-	-	-
Fachschulen	481	20	461	-	-	273	-	-
Zusammen . . .	4 668	494	4 174	89	268	472	-	-
dar. weiblich								
Teilzeit-Berufsschulen	70	3	67	15	2	-	-	-
Berufsvorbereitungsjahr	96	27	69	18	-	-	-	-
Berufsfachschulen	2 799	252	2 547	-	221	64	-	-
Fachoberschulen	20	-	20	-	-	20	-	-
Fachgymnasien	-	-	-	-	-	-	-	-
Fachschulen	317	16	301	-	-	193	-	-
Zusammen . . .	3 302	298	3 004	33	223	277	-	-

Fußnote siehe am Ende der Tabelle.

Private berufliche Schulen 2007/08

4 Absolventen/Abgänger aus beruflichen Schulen nach Schul-, Abschlussarten und Ländern

4.1.1 Insgesamt

Schulart	Absolventen/ Abgänger Insgesamt	Davon						
		Abgangs- zeugnis	Abschluss- zeugnis	darunter mit				ohne Angabe einer Zeugnisaart
				Hauptschul- abschluss	Mittlerem Abschluss	Fachhoch- schulreife	allgemeiner Hochschul- reife 1)	
Deutschland Insgesamt								
Teilzeit-Berufsschulen	17 914	4 833	11 276	2 664	199	122	-	1 805
Berufsvorbereitungsjahr	5 819	1 187	4 332	2 438	-	-	-	300
Berufsgrundbildungsjahr in vollzeitschulischer Form	1 047	349	676	154	142	-	-	22
Berufsaufbauschulen	-	-	-	-	-	-	-	-
Berufsfachschulen	56 372	5 930	49 494	1 185	4 187	5 005	-	948
Fachoberschulen	5 848	666	5 182	-	-	4 305	41	-
Fachgymnasien	1 199	188	1 011	-	-	19	991	-
Berufsober-/Technische Oberschulen	63	5	58	-	-	31	27	-
Fachschulen	16 302	1 019	14 972	-	575	4 584	-	311
Fachakademien	2 134	35	1 826	-	-	776	48	273
Insgesamt . . .	106 698	14 212	88 827	6 441	5 103	14 842	1 107	3 659
Nachrichtlich:								
Schulen des Gesundheitswesens 4)	30 236	3 063	27 173	-	-	-	-	-
dar. weiblich								
Teilzeit-Berufsschulen	5 746	1 329	3 810	884	68	-	-	607
Berufsvorbereitungsjahr	2 225	389	1 706	978	-	-	-	130
Berufsgrundbildungsjahr in vollzeitschulischer Form	277	47	230	21	52	-	-	-
Berufsaufbauschulen	-	-	-	-	-	-	-	-
Berufsfachschulen	39 365	3 402	35 274	462	3 145	2 898	-	689
Fachoberschulen	4 104	380	3 724	-	-	2 955	30	-
Fachgymnasien	837	115	722	-	-	9	712	-
Berufsober-/Technische Oberschulen	59	5	54	-	-	31	23	-
Fachschulen	9 949	724	9 127	-	232	2 593	-	98
Fachakademien	1 796	28	1 556	-	-	676	44	212
Zusammen . . .	64 358	6 419	56 203	2 345	3 497	9 162	809	1 736
Nachrichtlich:								
Schulen des Gesundheitswesens 4)	22 677	2 080	20 597	-	-	-	-	-
Früheres Bundesgebiet Zusammen								
Teilzeit-Berufsschulen	14 487	4 552	8 180	2 116	118	122	-	1 755
Berufsvorbereitungsjahr	3 117	809	2 008	1 688	-	-	-	300
Berufsgrundbildungsjahr in vollzeitschulischer Form	797	331	444	154	142	-	-	22
Berufsaufbauschulen	-	-	-	-	-	-	-	-
Berufsfachschulen	33 763	4 272	28 543	1 183	3 260	4 738	-	948
Fachoberschulen	4 120	476	3 644	-	-	2 767	41	-
Fachgymnasien	1 173	181	992	-	-	19	972	-
Berufsober-/Technische Oberschulen	63	5	58	-	-	31	27	-
Fachschulen	13 109	945	11 853	-	571	4 139	-	311
Fachakademien	2 134	35	1 826	-	-	776	48	273
Zusammen . . .	72 763	11 606	57 548	5 141	4 091	12 592	1 088	3 609
Nachrichtlich:								
Schulen des Gesundheitswesens	27 004	2 822	24 182	-	-	-	-	-
dar. weiblich								
Teilzeit-Berufsschulen	4 421	1 250	2 581	693	40	-	-	590
Berufsvorbereitungsjahr	1 183	252	801	671	-	-	-	130
Berufsgrundbildungsjahr in vollzeitschulischer Form	161	43	118	21	52	-	-	-
Berufsaufbauschulen	-	-	-	-	-	-	-	-
Berufsfachschulen	22 888	2 285	19 914	460	2 386	2 804	-	689
Fachoberschulen	3 073	273	2 800	-	-	2 031	30	-
Fachgymnasien	818	111	707	-	-	9	697	-
Berufsober-/Technische Oberschulen	59	5	54	-	-	31	23	-
Fachschulen	7 864	675	7 091	-	230	2 313	-	98
Fachakademien	1 796	28	1 556	-	-	676	44	212
Zusammen . . .	42 263	4 922	35 622	1 845	2 708	7 864	794	1 719
Nachrichtlich:								
Schulen des Gesundheitswesens	20 392	1 951	18 441	-	-	-	-	-
Fußnoten siehe am Ende der Tabelle.								

Fußnoten siehe am Ende der Tabelle.

Private berufliche Schulen 2007/08

4 Absolventen/Abgänger aus beruflichen Schulen nach Schul-, Abschlussarten und Ländern

4.1.1 Insgesamt

Schulart	Absolventen/ Abgänger Insgesamt	Davon						
		Abgangs- zeugnis	Abschluss- zeugnis	darunter mit				ohne Angabe einer Zeugnisart
Hauptschul- abschluss	Mittlerem Abschluss			Fachhoch- schulreife	allgemeiner Hochschul- reife 1)			
Neue Länder einschl. Berlin Zusammen								
Teilzeit-Berufsschulen	3 427	281	3 096	548	81	-	-	50
Berufsvorbereitungsjahr	2 702	378	2 324	750	-	-	-	-
Berufsgrundbildungsjahr in vollzeitschulischer Form	250	18	232	-	-	-	-	-
Berufsfachschulen	22 609	1 658	20 951	2	927	267	-	-
Fachoberschulen	1 728	190	1 538	-	-	1 538	-	-
Fachgymnasien	26	7	19	-	-	-	19	-
Berufsober-/Technische Oberschulen	-	-	-	-	-	-	-	-
Fachschulen	3 193	74	3 119	-	4	445	-	-
Zusammen . . .	33 935	2 606	31 279	1 300	1 012	2 250	19	50
Nachrichtlich:								
Schulen des Gesundheitswesens	3 232	241	2 991	-	-	-	-	-
dar. weiblich								
Teilzeit-Berufsschulen	1 325	79	1 229	191	28	-	-	17
Berufsvorbereitungsjahr	1 042	137	905	307	-	-	-	-
Berufsgrundbildungsjahr in vollzeitschulischer Form	116	4	112	-	-	-	-	-
Berufsfachschulen	16 477	1 117	15 360	2	759	94	-	-
Fachoberschulen	1 031	107	924	-	-	924	-	-
Fachgymnasien	19	4	15	-	-	-	15	-
Berufsober-/Technische Oberschulen	-	-	-	-	-	-	-	-
Fachschulen	2 085	49	2 036	-	2	280	-	-
Zusammen . . .	22 095	1 497	20 581	500	789	1 298	15	17
Nachrichtlich:								
Schulen des Gesundheitswesens	2 285	129	2 156	-	-	-	-	-

1) Einschl. fachgebundener Hochschulreife.

2) Kein Nachweis nach rechtlichem Status.

3) Vorjahresdaten.

a) Einschl. 1 318 (weibl.: 940) Absolventen/Abgänger ohne Angabe einer Abschlussart.

4) Ohne Hessen (Daten wurden nicht erhoben),
Mecklenburg-Vorpommern, Sachsen und Thüringen
(Nachweis erfolgt bei den Berufsfach- und Fachschulen).

Private berufliche Schulen 2007/08

4 Absolventen/Abgänger aus beruflichen Schulen nach Schul-, Abschlussarten und Ländern

4.1.2 Mit Vollzeitunterricht

Schulart	Absolventen/ Abgänger Zusammen	Davon						ohne Angabe einer Zeugnisa
		Abgangs- zeugnis	Abschluss- zeugnis	darunter mit				
				Hauptschul- abschluss	Mittlerem Abschluss	Fachhoch- schulreife	allgemeiner Hochschul- reife 1)	
Baden-Württemberg								
Zusammen								
Berufsvorbereitungsjahr	-	-	-	-	-	-	-	-
Berufsgrundbildungsjahr in vollzeitschulischer Form	-	-	-	-	-	-	-	-
Berufsaufbauschulen	-	-	-	-	-	-	-	-
Berufsfachschulen	13 608	2 605	11 003	1 134	271	2 117	-	-
Fachgymnasien	485	116	369	-	-	3	366	-
Berufsober-/Technische Oberschulen	-	-	-	-	-	-	-	-
Fachschulen	1 337	84	1 253	-	-	147	-	-
Zusammen ...	15 430	2 805	12 625	1 134	271	2 267	366	-
Nachrichtlich:								
Schulen des Gesundheitswesens 2)	-	-	-	-	-	-	-	-
dar. weiblich								
Berufsvorbereitungsjahr	-	-	-	-	-	-	-	-
Berufsgrundbildungsjahr in vollzeitschulischer Form	-	-	-	-	-	-	-	-
Berufsaufbauschulen	-	-	-	-	-	-	-	-
Berufsfachschulen	8 143	1 177	6 966	428	133	1 167	-	-
Fachoberschulen	-	-	-	-	-	-	-	-
Fachgymnasien	323	68	255	-	-	2	253	-
Fachschulen	665	36	629	-	-	22	-	-
Zusammen ...	9 131	1 281	7 850	428	133	1 191	253	-
Nachrichtlich:								
Schulen des Gesundheitswesens 2)	-	-	-	-	-	-	-	-
Bayern								
Zusammen								
Berufsvorbereitungsjahr	2 134	154	1 680	1 530	-	-	-	300
Berufsgrundbildungsjahr in vollzeitschulischer Form	92	11	59	42	-	-	-	22
Berufsfachschulen	5 319	185	4 190	18	341	-	-	944
Fachoberschulen	589	44	545	-	-	545	-	-
Berufsober-/Technische Oberschulen	-	-	-	-	-	-	-	-
Fachschulen	2 297	45	1 977	-	481	639	-	275
Fachakademien	2 134	35	1 826	-	-	776	48	273
Zusammen ...	12 565	474	10 277	1 590	822	1 960	48	1 814
Nachrichtlich:								
Schulen des Gesundheitswesens 2)	8 049	1 609 a)	6 440	-	-	-	-	-
dar. weiblich								
Berufsvorbereitungsjahr	842	55	657	595	-	-	-	130
Berufsgrundbildungsjahr in vollzeitschulischer Form	5	1	4	4	-	-	-	-
Berufsfachschulen	4 002	138	3 179	16	320	-	-	685
Fachoberschulen	336	25	311	-	-	311	-	-
Berufsober-/Technische Oberschulen	-	-	-	-	-	-	-	-
Fachschulen	853	18	738	-	202	109	-	97
Fachakademien	1 796	28	1 556	-	-	676	44	212
Zusammen ...	7 834	265	6 445	615	522	1 096	44	1 124
Nachrichtlich:								
Schulen des Gesundheitswesens 2)	6 153	1 131 a)	5 022	-	-	-	-	-
Berlin								
Zusammen								
Berufsvorbereitungsjahr	16	4	12	12	-	-	-	-
Berufsgrundbildungsjahr in vollzeitschulischer Form	-	-	-	-	-	-	-	-
Berufsfachschulen	1 569	173	1 396	1	126	60	-	-
Fachoberschulen 3)	383	49	334	-	-	334	-	-
Fachgymnasien	-	-	-	-	-	-	-	-
Berufsober-/Technische Oberschulen	-	-	-	-	-	-	-	-
Fachschulen	466	3	463	-	-	-	-	-
Zusammen ...	2 434	229	2 205	13	126	394	-	-
Nachrichtlich:								
Schulen des Gesundheitswesens 2)	1 390	62	1 328	-	-	-	-	-
Fußnoten siehe am Ende der Tabelle.								

Fußnoten siehe am Ende der Tabelle.

Private berufliche Schulen 2007/08

4 Absolventen/Abgänger aus beruflichen Schulen nach Schul-, Abschlussarten und Ländern

4.1.2 Mit Vollzeitunterricht

Schulart	Absolventen/ Abgänger Zusammen	Davon						
		Abgangs- zeugnis	Abschluss- zeugnis	darunter mit				ohne Angabe einer Zeugnisaart
				Hauptschul- abschluss	Mittlerem Abschluss	Fachhoch- schulreife	allgemeiner Hochschul- reife 1)	
dar. weiblich								
Berufsvorbereitungsjahr	9	3	6	6	-	-	-	-
Berufsgrundbildungsjahr in vollzeitschulischer Form	-	-	-	-	-	-	-	-
Berufsfachschulen	852	88	764	1	63	15	-	-
Fachoberschulen 3)	264	26	238	-	-	238	-	-
Fachgymnasien	-	-	-	-	-	-	-	-
Berufsober-/Technische Oberschulen	-	-	-	-	-	-	-	-
Fachschulen	358	1	357	-	-	-	-	-
Zusammen . . .	1 483	118	1 365	7	63	253	-	-
Nachrichtlich:								
Schulen des Gesundheitswesens 2)	990	33	957	-	-	-	-	-
Brandenburg								
Zusammen								
Berufsfachschulen	1 468	186	1 282	1	169	2	-	-
Fachoberschulen	207	14	193	-	-	193	-	-
Fachgymnasien	-	-	-	-	-	-	-	-
Fachschulen	419	26	393	-	-	80	-	-
Zusammen . . .	2 094	226	1 868	1	169	275	-	-
Nachrichtlich:								
Schulen des Gesundheitswesens 2)	1 400	114	1 286	-	-	-	-	-
dar. weiblich								
Berufsfachschulen	1 016	125	891	1	145	-	-	-
Fachoberschulen	105	5	100	-	-	100	-	-
Fachgymnasien	-	-	-	-	-	-	-	-
Fachschulen	309	20	289	-	-	51	-	-
Zusammen . . .	1 430	150	1 280	1	145	151	-	-
Nachrichtlich:								
Schulen des Gesundheitswesens 2)	1 018	59	959	-	-	-	-	-
Bremen								
Zusammen								
Berufsvorbereitungsjahr	-	-	-	-	-	-	-	-
Berufsgrundbildungsjahr in vollzeitschulischer Form	-	-	-	-	-	-	-	-
Berufsfachschulen	-	-	-	-	-	-	-	-
Fachoberschulen	-	-	-	-	-	-	-	-
Fachgymnasien	-	-	-	-	-	-	-	-
Berufsober-/Technische Oberschulen	-	-	-	-	-	-	-	-
Fachschulen	62	1	61	-	-	15	-	-
Zusammen . . .	62	1	61	-	-	15	-	-
Nachrichtlich:								
Schulen des Gesundheitswesens 2)	278	24	254	-	-	-	-	-
dar. weiblich								
Berufsvorbereitungsjahr	-	-	-	-	-	-	-	-
Berufsgrundbildungsjahr in vollzeitschulischer Form	-	-	-	-	-	-	-	-
Berufsfachschulen	-	-	-	-	-	-	-	-
Fachoberschulen	-	-	-	-	-	-	-	-
Fachgymnasien	-	-	-	-	-	-	-	-
Berufsober-/Technische Oberschulen	-	-	-	-	-	-	-	-
Fachschulen	4	1	3	-	-	2	-	-
Zusammen . . .	4	1	3	-	-	2	-	-
Nachrichtlich:								
Schulen des Gesundheitswesens 2)	229	20	209	-	-	-	-	-
Hamburg								
Zusammen								
Berufsvorbereitungsjahr	-	-	-	-	-	-	-	-
Berufsfachschulen	447	77	370	-	63	40	-	-
Fachoberschulen	-	-	-	-	-	-	-	-
Fachgymnasien	-	-	-	-	-	-	-	-
Fachschulen	204	27	177	-	-	48	-	-
Zusammen . . .	651	104	547	-	63	88	-	-
Nachrichtlich:								
Schulen des Gesundheitswesens 2)	1 048	192	856	-	-	-	-	-
Fußnoten siehe am Ende der Tabelle.								

Fußnoten siehe am Ende der Tabelle.

Private berufliche Schulen 2007/08

4 Absolventen/Abgänger aus beruflichen Schulen nach Schul-, Abschlussarten und Ländern

4.1.2 Mit Vollzeitunterricht

Schulart	Absolventen/ Abgänger Zusammen	Davon						ohne Angabe einer Zeugnisaart	
		Abgangs- zeugnis	Abschluss- zeugnis	darunter mit					
				Hauptschul- abschluss	Mittlerem Abschluss	Fachhoch- schulreife	allgemeiner Hochschul- reife 1)		
dar. weiblich									
Berufsvorbereitungsjahr	-	-	-	-	-	-	-	-	
Berufsfachschulen	276	39	237	-	16	13	-	-	
Fachoberschulen	-	-	-	-	-	-	-	-	
Fachgymnasien	-	-	-	-	-	-	-	-	
Fachschulen	86	17	69	-	-	15	-	-	
Zusammen . . .	362	56	306	-	16	28	-	-	
Nachrichtlich:									
Schulen des Gesundheitswesens 2)	833	158	675	-	-	-	-	-	
Hessen 4)									
Zusammen									
Berufsvorbereitungsjahr	6	6	-	-	-	-	-	-	
Berufsgrundbildungsjahr in vollzeitschulischer Form	44	8	36	33	-	-	-	-	
Berufsfachschulen	716	54	662	-	126	109	-	-	
Fachoberschulen	132	13	119	-	-	119	-	-	
Fachgymnasien	47	2	45	-	-	5	40	-	
Fachschulen	478	8	470	-	-	376	-	-	
Zusammen . . .	1 423	91	1 332	33	126	609	40	-	
dar. weiblich									
Berufsvorbereitungsjahr	2	2	-	-	-	-	-	-	
Berufsgrundbildungsjahr in vollzeitschulischer Form	6	2	4	3	-	-	-	-	
Berufsfachschulen	507	27	480	-	71	72	-	-	
Fachoberschulen	50	4	46	-	-	46	-	-	
Fachgymnasien	27	-	27	-	-	2	25	-	
Fachschulen	355	5	350	-	-	289	-	-	
Zusammen . . .	947	40	907	3	71	409	25	-	
Mecklenburg-Vorpommern									
Zusammen									
Berufsvorbereitungsjahr	13	5	8	8	-	-	-	-	
Berufsfachschulen	1 455	75	1 380	-	37	22	-	-	
Fachoberschulen	-	-	-	-	-	-	-	-	
Fachgymnasien	-	-	-	-	-	-	-	-	
Fachschulen	83	3	80	-	-	26	-	-	
Zusammen . . .	1 551	83	1 468	8	37	48	-	-	
dar. weiblich									
Berufsvorbereitungsjahr	4	1	3	3	-	-	-	-	
Berufsfachschulen	1 093	52	1 041	-	31	7	-	-	
Fachoberschulen	-	-	-	-	-	-	-	-	
Fachgymnasien	-	-	-	-	-	-	-	-	
Fachschulen	29	-	29	-	-	2	-	-	
Zusammen . . .	1 126	53	1 073	3	31	9	-	-	
Niedersachsen									
Zusammen									
Berufsvorbereitungsjahr	220	186	34	34	-	-	-	-	
Berufsgrundbildungsjahr in vollzeitschulischer Form	18	3	15	7	-	-	-	-	
Berufsfachschulen	4 918	248	4 670	30	631	247	-	-	
Fachoberschulen	699	51	648	-	-	648	-	-	
Fachgymnasien	-	-	-	-	-	-	-	-	
Berufsober-/Technische Oberschulen	28	1	27	-	-	-	27	-	
Fachschulen	1 277	20	1 257	-	-	627	-	-	
Zusammen . . .	7 160	509	6 651	71	631	1 522	27	-	
Nachrichtlich:									
Schulen des Gesundheitswesens 2)	3 522	347	3 175	-	-	-	-	-	
Fußnoten siehe am Ende der Tabelle.									

Fußnoten siehe am Ende der Tabelle.

Private berufliche Schulen 2007/08

4 Absolventen/Abgänger aus beruflichen Schulen nach Schul-, Abschlussarten und Ländern

4.1.2 Mit Vollzeitunterricht

Schulart	Absolventen/ Abgänger Zusammen	Davon						
		Abgangs- zeugnis	Abschluss- zeugnis	darunter mit				ohne Angabe einer Zeugnisart
				Hauptschul- abschluss	Mittlerem Abschluss	Fachhoch- schulreife	allgemeiner Hochschul- reife 1)	
dar. weiblich								
Berufsvorbereitungsjahr	87	70	17	17	-	-	-	-
Berufsgrundbildungsjahr in vollzeitschulischer Form	-	-	-	-	-	-	-	-
Berufsfachschulen	3 748	156	3 592	15	477	104	-	-
Fachoberschulen	447	24	423	-	-	423	-	-
Fachgymnasien	-	-	-	-	-	-	-	-
Berufsober-/Technische Oberschulen	24	1	23	-	-	-	23	-
Fachschulen	844	16	828	-	-	433	-	-
Zusammen ...	5 150	267	4 883	32	477	960	23	-
Nachrichtlich:								
Schulen des Gesundheitswesens 2)	2 651	234	2 417	-	-	-	-	-
Nordrhein-Westfalen								
Zusammen								
Berufsvorbereitungsjahr	533	416	117	117	-	-	-	-
Berufsgrundbildungsjahr in vollzeitschulischer Form	611	300	311	71	142	-	-	-
Berufsfachschulen	4 511	577	3 934	1	1 402	1 670	-	-
Fachoberschulen	1 509	77	1 432	-	-	1 379	41	-
Fachgymnasien	604	43	561	-	-	9	551	-
Fachschulen	4 104	522	3 582	-	26	1 415	-	-
Zusammen ...	11 872	1 935	9 937	189	1 570	4 473	592	-
Nachrichtlich:								
Schulen des Gesundheitswesens 2)	10 152	418	9 734	-	-	-	-	-
dar. weiblich								
Berufsvorbereitungsjahr	166	108	58	58	-	-	-	-
Berufsgrundbildungsjahr in vollzeitschulischer Form	139	35	104	14	52	-	-	-
Berufsfachschulen	3 186	420	2 766	1	1 088	1 174	-	-
Fachoberschulen	1 315	59	1 256	-	-	1 217	30	-
Fachgymnasien	448	33	415	-	-	4	410	-
Fachschulen	2 937	402	2 535	-	21	995	-	-
Zusammen ...	8 191	1 057	7 134	73	1 161	3 390	440	-
Nachrichtlich:								
Schulen des Gesundheitswesens 2)	7 605	258	7 347	-	-	-	-	-
Rheinland-Pfalz								
Zusammen								
Berufsvorbereitungsjahr	43	13	30	3	-	-	-	-
Berufsgrundbildungsjahr in vollzeitschulischer Form	-	-	-	-	-	-	-	-
Berufsfachschulen	1 606	130	1 476	-	342	330	-	-
Fachgymnasien	-	-	-	-	-	-	-	-
Berufsober-/Technische Oberschulen	35	4	31	-	-	31	-	-
Fachschulen	279	22	257	-	-	104	-	-
Zusammen ...	1 963	169	1 794	3	342	465	-	-
Nachrichtlich:								
Schulen des Gesundheitswesens 2)	1 342	46	1 296	-	-	-	-	-
dar. weiblich								
Berufsvorbereitungsjahr	15	2	13	-	-	-	-	-
Berufsgrundbildungsjahr in vollzeitschulischer Form	-	-	-	-	-	-	-	-
Berufsfachschulen	1 054	63	991	-	243	191	-	-
Fachgymnasien	-	-	-	-	-	-	-	-
Berufsober-/Technische Oberschulen	35	4	31	-	-	31	-	-
Fachschulen	210	16	194	-	-	63	-	-
Zusammen ...	1 314	85	1 229	-	243	285	-	-
Nachrichtlich:								
Schulen des Gesundheitswesens 2)	1 031	27	1 004	-	-	-	-	-
Saarland								
Zusammen								
Berufsvorbereitungsjahr	-	-	-	-	-	-	-	-
Berufsgrundbildungsjahr in vollzeitschulischer Form	27	5	22	-	-	-	-	-
Berufsfachschulen	28	-	28	-	28	-	-	-
Fachoberschulen 3)	71	14	57	-	-	57	-	-
Fachgymnasien	-	-	-	-	-	-	-	-
Fachschulen	87	-	87	-	-	34	-	-
Zusammen ...	213	19	194	-	28	91	-	-
Nachrichtlich:								
Schulen des Gesundheitswesens 2)	607	-	607	-	-	-	-	-

Fußnoten siehe am Ende der Tabelle.

Private berufliche Schulen 2007/08

4 Absolventen/Abgänger aus beruflichen Schulen nach Schul-, Abschlussarten und Ländern

4.1.2 Mit Vollzeitunterricht

Schulart	Absolventen/ Abgänger Zusammen	Davon							ohne Angabe einer Zeugnisaart
		Abgangs- zeugnis	Abschluss- zeugnis	darunter mit					
				Hauptschul- abschluss	Mittlerem Abschluss	Fachhoch- schulreife	allgemeiner Hochschul- reife 1)		
dar. weiblich									
Berufsvorbereitungsjahr	-	-	-	-	-	-	-	-	
Berufsgrundbildungsjahr in vollzeitschulischer Form	8	2	6	-	-	-	-	-	
Berufsfachschulen	10	-	10	-	10	-	-	-	
Fachoberschulen 3)	43	11	32	-	-	32	-	-	
Fachgymnasien	-	-	-	-	-	-	-	-	
Fachschulen	71	-	71	-	-	27	-	-	
Zusammen ...	132	13	119	-	10	59	-	-	
Nachrichtlich:									
Schulen des Gesundheitswesens 2)	483	-	483	-	-	-	-	-	
Sachsen Zusammen									
Berufsvorbereitungsjahr	872	191	681	681	-	-	-	-	
Berufsgrundbildungsjahr in vollzeitschulischer Form	250	18	232	-	-	-	-	-	
Berufsfachschulen	10 817	653	10 164	-	117	-	-	-	
Fachoberschulen	982	123	859	-	-	859	-	-	
Fachgymnasien	26	7	19	-	-	-	19	-	
Fachschulen	894	17	877	-	-	-	-	-	
Zusammen ...	13 841	1 009	12 832	681	117	859	19	-	
dar. weiblich									
Berufsvorbereitungsjahr	352	72	280	280	-	-	-	-	
Berufsgrundbildungsjahr in vollzeitschulischer Form	116	4	112	-	-	-	-	-	
Berufsfachschulen	7 965	454	7 511	-	106	-	-	-	
Fachoberschulen	569	75	494	-	-	494	-	-	
Fachgymnasien	19	4	15	-	-	-	15	-	
Fachschulen	526	9	517	-	-	-	-	-	
Zusammen ...	9 547	618	8 929	280	106	494	15	-	
Sachsen-Anhalt Zusammen									
Berufsvorbereitungsjahr	-	-	-	-	-	-	-	-	
Berufsgrundbildungsjahr in vollzeitschulischer Form	-	-	-	-	-	-	-	-	
Berufsfachschulen	3 623	217	3 406	-	224	22	-	-	
Fachoberschulen	118	4	114	-	-	114	-	-	
Fachgymnasien	-	-	-	-	-	-	-	-	
Fachschulen	199	-	199	-	-	55	-	-	
Zusammen ...	3 940	221	3 719	-	224	191	-	-	
Nachrichtlich:									
Schulen des Gesundheitswesens 2)	442	65	377	-	-	-	-	-	
dar. weiblich									
Berufsvorbereitungsjahr	-	-	-	-	-	-	-	-	
Berufsgrundbildungsjahr in vollzeitschulischer Form	-	-	-	-	-	-	-	-	
Berufsfachschulen	2 681	143	2 538	-	193	8	-	-	
Fachoberschulen	73	1	72	-	-	72	-	-	
Fachgymnasien	-	-	-	-	-	-	-	-	
Fachschulen	138	-	138	-	-	29	-	-	
Zusammen ...	2 892	144	2 748	-	193	109	-	-	
Nachrichtlich:									
Schulen des Gesundheitswesens 2)	277	37	240	-	-	-	-	-	
Schleswig-Holstein Zusammen									
Berufsvorbereitungsjahr	-	-	-	-	-	-	-	-	
Berufsgrundbildungsjahr in vollzeitschulischer Form	5	4	1	1	-	-	-	-	
Berufsfachschulen	506	207	299	-	56	125	-	-	
Fachoberschulen	5	3	2	-	-	2	-	-	
Fachgymnasien	37	20	17	-	-	2	15	-	
Berufsober-/Technische Oberschulen	-	-	-	-	-	-	-	-	
Fachschulen	263	15	248	-	-	192	-	-	
Zusammen ...	816	249	567	1	56	321	15	-	
Nachrichtlich:									
Schulen des Gesundheitswesens 2)	2 006	186	1 820	-	-	-	-	-	
Fußnoten siehe am Ende der Tabelle.									

Fußnoten siehe am Ende der Tabelle.

Private berufliche Schulen 2007/08

4 Absolventen/Abgänger aus beruflichen Schulen nach Schul-, Abschlussarten und Ländern

4.1.2 Mit Vollzeitunterricht

Schulart	Absolventen/ Abgänger Zusammen	Davon						
		Abgangs- zeugnis	Abschluss- zeugnis	darunter mit				ohne Angabe einer Zeugnisaart
				Hauptschul- abschluss	Mittlerem Abschluss	Fachhoch- schulreife	allgemeiner Hochschul- reife 1)	
dar. weiblich								
Berufsvorbereitungsjahr	-	-	-	-	-	-	-	-
Berufsgrundbildungsjahr in vollzeitschulischer Form	3	3	-	-	-	-	-	-
Berufsfachschulen	324	136	188	-	28	48	-	-
Fachoberschulen	3	2	1	-	-	1	-	-
Fachgymnasien	20	10	10	-	-	1	9	-
Berufsober-/Technische Oberschulen	-	-	-	-	-	-	-	-
Fachschulen	78	7	71	-	-	35	-	-
Zusammen ...	428	158	270	-	28	85	9	-
Nachrichtlich:								
Schulen des Gesundheitswesens 2)	1 407	123	1 284	-	-	-	-	-
Thüringen Zusammen								
Berufsvorbereitungsjahr	246	87	159	39	-	-	-	-
Berufsgrundbildungsjahr in vollzeitschulischer Form	-	-	-	-	-	-	-	-
Berufsfachschulen	3 599	350	3 249	-	254	161	-	-
Fachoberschulen	38	-	38	-	-	38	-	-
Fachgymnasien	-	-	-	-	-	-	-	-
Fachschulen	420	20	400	-	-	270	-	-
Zusammen ...	4 303	457	3 846	39	254	469	-	-
dar. weiblich								
Berufsvorbereitungsjahr	78	21	57	14	-	-	-	-
Berufsgrundbildungsjahr in vollzeitschulischer Form	-	-	-	-	-	-	-	-
Berufsfachschulen	2 799	252	2 547	-	221	64	-	-
Fachoberschulen	20	-	20	-	-	20	-	-
Fachgymnasien	-	-	-	-	-	-	-	-
Fachschulen	287	16	271	-	-	193	-	-
Zusammen ...	3 184	289	2 895	14	221	277	-	-
Deutschland Insgesamt								
Berufsvorbereitungsjahr	4 083	1 062	2 721	2 424	-	-	-	300
Berufsgrundbildungsjahr in vollzeitschulischer Form	1 047	349	676	154	142	-	-	22
Berufsaufbauschulen	-	-	-	-	-	-	-	-
Berufsfachschulen	54 190	5 737	47 509	1 185	4 187	4 905	-	944
Fachoberschulen	4 733	392	4 341	-	-	4 288	41	-
Fachgymnasien	1 199	188	1 011	-	-	19	991	-
Berufsober-/Technische Oberschulen	63	5	58	-	-	31	27	-
Fachschulen	12 869	813	11 781	-	507	4 028	-	275
Fachakademien	2 134	35	1 826	-	-	776	48	273
Insgesamt ...	80 318	8 581	69 923	3 763	4 836	14 047	1 107	1 814
Nachrichtlich:								
Schulen des Gesundheitswesens 2)	30 236	3 063	27 173	-	-	-	-	-
dar. weiblich								
Berufsvorbereitungsjahr	1 555	334	1 091	973	-	-	-	130
Berufsgrundbildungsjahr in vollzeitschulischer Form	277	47	230	21	52	-	-	-
Berufsaufbauschulen	-	-	-	-	-	-	-	-
Berufsfachschulen	37 656	3 270	33 701	462	3 145	2 863	-	685
Fachoberschulen	3 225	232	2 993	-	-	2 954	30	-
Fachgymnasien	837	115	722	-	-	9	712	-
Berufsober-/Technische Oberschulen	59	5	54	-	-	31	23	-
Fachschulen	7 750	564	7 089	-	223	2 265	-	97
Fachakademien	1 796	28	1 556	-	-	676	44	212
Zusammen ...	53 155	4 595	47 436	1 456	3 420	8 798	809	1 124
Nachrichtlich:								
Schulen des Gesundheitswesens 2)	22 677	2 080	20 597	-	-	-	-	-
Fußnoten siehe am Ende der Tabelle.								

Fußnoten siehe am Ende der Tabelle.

Private berufliche Schulen 2007/08

4 Absolventen/Abgänger aus beruflichen Schulen nach Schul-, Abschlussarten und Ländern

4.1.2 Mit Vollzeitunterricht

Schulart	Absolventen/ Abgänger Zusammen	Davon						
		Abgangs- zeugnis	Abschluss- zeugnis	darunter mit				ohne Angabe einer Zeugnisa
				Hauptschul- abschluss	Mittlerem Abschluss	Fachhoch- schulreife	allgemeiner Hochschul- reife 1)	
Früheres Bundesgebiet Zusammen								
Berufsvorbereitungsjahr	2 936	775	1 861	1 684	-	-	-	300
Berufsgrundbildungsjahr in vollzeitschulischer Form	797	331	444	154	142	-	-	22
Berufsaufbauschulen	-	-	-	-	-	-	-	-
Berufsfachschulen	31 659	4 083	26 632	1 183	3 260	4 638	-	944
Fachoberschulen	3 005	202	2 803	-	-	2 750	41	-
Fachgymnasien	1 173	181	992	-	-	19	972	-
Berufsober-/Technische Oberschulen	63	5	58	-	-	31	27	-
Fachschulen	10 388	744	9 369	-	507	3 597	-	275
Fachakademien	2 134	35	1 826	-	-	776	48	273
Zusammen ...	52 155	6 356	43 985	3 021	3 909	11 811	1 088	1 814
Nachrichtlich:								
Schulen des Gesundheitswesens 2)	27 004	2 822	24 182	-	-	-	-	-
dar. weiblich								
Berufsvorbereitungsjahr	1 112	237	745	670	-	-	-	130
Berufsgrundbildungsjahr in vollzeitschulischer Form	161	43	118	21	52	-	-	-
Berufsaufbauschulen	-	-	-	-	-	-	-	-
Berufsfachschulen	21 250	2 156	18 409	460	2 386	2 769	-	685
Fachoberschulen	2 194	125	2 069	-	-	2 030	30	-
Fachgymnasien	818	111	707	-	-	9	697	-
Berufsober-/Technische Oberschulen	59	5	54	-	-	31	23	-
Fachschulen	6 103	518	5 488	-	223	1 990	-	97
Fachakademien	1 796	28	1 556	-	-	676	44	212
Zusammen ...	33 493	3 223	29 146	1 151	2 661	7 505	794	1 124
Nachrichtlich:								
Schulen des Gesundheitswesens 2)	20 392	1 951	18 441	-	-	-	-	-
Neue Länder einschl. Berlin Zusammen								
Berufsvorbereitungsjahr	1 147	287	860	740	-	-	-	-
Berufsgrundbildungsjahr in vollzeitschulischer Form	250	18	232	-	-	-	-	-
Berufsfachschulen	22 531	1 654	20 877	2	927	267	-	-
Fachoberschulen	1 728	190	1 538	-	-	1 538	-	-
Fachgymnasien	26	7	19	-	-	-	19	-
Berufsober-/Technische Oberschulen	-	-	-	-	-	-	-	-
Fachschulen	2 481	69	2 412	-	-	431	-	-
Zusammen ...	28 163	2 225	25 938	742	927	2 236	19	-
Nachrichtlich:								
Schulen des Gesundheitswesens 2)	3 232	241	2 991	-	-	-	-	-
dar. weiblich								
Berufsvorbereitungsjahr	443	97	346	303	-	-	-	-
Berufsgrundbildungsjahr in vollzeitschulischer Form	116	4	112	-	-	-	-	-
Berufsfachschulen	16 406	1 114	15 292	2	759	94	-	-
Fachoberschulen	1 031	107	924	-	-	924	-	-
Fachgymnasien	19	4	15	-	-	-	15	-
Berufsober-/Technische Oberschulen	-	-	-	-	-	-	-	-
Fachschulen	1 647	46	1 601	-	-	275	-	-
Zusammen ...	19 662	1 372	18 290	305	759	1 293	15	-
Nachrichtlich:								
Schulen des Gesundheitswesens 2)	2 285	129	2 156	-	-	-	-	-

1) Einschl. fachgebundener Hochschulreife.

2) Die Zeitform des Unterrichts wurde nicht erhoben.

3) Einschl. Teilzeitunterricht.

4) Vorjahresdaten.

a) Einschl. 1 318 (weibl.: 940) Absolventen/Abgänger ohne Angabe einer Abschlussart.

Private berufliche Schulen 2007/08

4 Absolventen/Abgänger aus beruflichen Schulen nach Schul-, Abschlussarten und Ländern

4.1.3 Mit Teilzeitunterricht

Schulart	Absolventen/ Abgänger Zusammen	Davon						ohne Angabe einer Zeugnisart
		Abgangs- zeugnis	Abschluss- zeugnis	darunter mit				
				Hauptschul- abschluss	Mittlerem Abschluss	Fachhoch- schulreife	allgemeiner Hochschul- reife 1)	
Baden-Württemberg Zusammen								
Teilzeit-Berufsschulen	1 910	604	1 306	442	6	5	-	-
Berufsvorbereitungsjahr	-	-	-	-	-	-	-	-
Berufsaufbauschulen	-	-	-	-	-	-	-	-
Berufsfachschulen	1 993	186	1 807	-	-	100	-	-
Berufsober-/Technische Oberschulen	-	-	-	-	-	-	-	-
Fachschulen	1 153	68	1 085	-	-	16	-	-
Zusammen ...	5 056	858	4 198	442	6	121	-	-
Nachrichtlich:								
Schulen des Gesundheitswesens 2)	-	-	-	-	-	-	-	-
dar. weiblich								
Teilzeit-Berufsschulen	635	200	435	137	2	-	-	-
Berufsvorbereitungsjahr	-	-	-	-	-	-	-	-
Berufsaufbauschulen	-	-	-	-	-	-	-	-
Berufsfachschulen	1 547	127	1 420	-	-	35	-	-
Berufsfachschulen	-	-	-	-	-	-	-	-
Fachschulen	740	44	696	-	-	2	-	-
Zusammen ...	2 922	371	2 551	137	2	37	-	-
Nachrichtlich:								
Schulen des Gesundheitswesens 2)	-	-	-	-	-	-	-	-
Bayern Zusammen								
Teilzeit-Berufsschulen	4 821	645	2 434	1 609	35	-	-	1 742
Berufsvorbereitungsjahr	-	-	-	-	-	-	-	-
Berufsfachschulen	-	-	-	-	-	-	-	-
Fachoberschulen	134	134	-	-	-	-	-	-
Berufsober-/Technische Oberschulen	-	-	-	-	-	-	-	-
Fachschulen	131	2	93	-	28	43	-	36
Zusammen ...	5 086	781	2 527	1 609	63	43	-	1 778
Nachrichtlich:								
Schulen des Gesundheitswesens 2)	-	-	-	-	-	-	-	-
dar. weiblich								
Teilzeit-Berufsschulen	1 611	184	843	537	21	-	-	584
Berufsvorbereitungsjahr	-	-	-	-	-	-	-	-
Berufsfachschulen	-	-	-	-	-	-	-	-
Fachoberschulen	60	60	-	-	-	-	-	-
Berufsober-/Technische Oberschulen	-	-	-	-	-	-	-	-
Fachschulen	13	1	11	-	5	2	-	1
Zusammen ...	1 684	245	854	537	26	2	-	585
Nachrichtlich:								
Schulen des Gesundheitswesens 2)	-	-	-	-	-	-	-	-
Berlin Zusammen								
Teilzeit-Berufsschulen	317	9	308	30	2	-	-	-
Berufsvorbereitungsjahr	83	83	-	-	-	-	-	-
Berufsfachschulen	-	-	-	-	-	-	-	-
Fachoberschulen	-	-	-	-	-	-	-	-
Berufsober-/Technische Oberschulen	-	-	-	-	-	-	-	-
Fachschulen	154	-	154	-	-	-	-	-
Zusammen ...	554	92	462	30	2	-	-	-
Nachrichtlich:								
Schulen des Gesundheitswesens 2)	-	-	-	-	-	-	-	-
Fußnoten siehe am Ende der Tabelle.								

Private berufliche Schulen 2007/08

4 Absolventen/Abgänger aus beruflichen Schulen nach Schul-, Abschlussarten und Ländern

4.1.3 Mit Teilzeitunterricht

Schulart	Absolventen/ Abgänger Zusammen	Davon						
		Abgangs- zeugnis	Abschluss- zeugnis	darunter mit				ohne Angabe einer Zeugnisart
				Hauptschul- abschluss	Mittlerem Abschluss	Fachhoch- schulreife	allgemeiner Hochschul- reife 1)	
dar. weiblich								
Teilzeit-Berufsschulen	105	5	100	8	-	-	-	-
Berufsvorbereitungsjahr	34	34	-	-	-	-	-	-
Berufsfachschulen	-	-	-	-	-	-	-	-
Fachoberschulen	-	-	-	-	-	-	-	-
Berufsober-/Technische Oberschulen	-	-	-	-	-	-	-	-
Fachschulen	109	-	109	-	-	-	-	-
Zusammen ...	248	39	209	8	-	-	-	-
Nachrichtlich:								
Schulen des Gesundheitswesens 2)	-	-	-	-	-	-	-	-
Brandenburg Zusammen								
Teilzeit-Berufsschulen	1 416	148	1 218	162	51	-	-	50
Berufsfachschulen	-	-	-	-	-	-	-	-
Fachoberschulen	-	-	-	-	-	-	-	-
Fachschulen	93	2	91	-	-	5	-	-
Zusammen ...	1 509	150	1 309	162	51	5	-	50
Nachrichtlich:								
Schulen des Gesundheitswesens 2)	-	-	-	-	-	-	-	-
dar. weiblich								
Teilzeit-Berufsschulen	529	45	467	57	16	-	-	17
Berufsfachschulen	-	-	-	-	-	-	-	-
Fachoberschulen	-	-	-	-	-	-	-	-
Fachschulen	59	1	58	-	-	3	-	-
Zusammen ...	588	46	525	57	16	3	-	17
Nachrichtlich:								
Schulen des Gesundheitswesens 2)	-	-	-	-	-	-	-	-
Bremen Zusammen								
Teilzeit-Berufsschulen	152	26	126	-	1	-	-	-
Berufsvorbereitungsjahr	63	8	55	-	-	-	-	-
Berufsfachschulen	-	-	-	-	-	-	-	-
Fachoberschulen	-	-	-	-	-	-	-	-
Berufsober-/Technische Oberschulen	-	-	-	-	-	-	-	-
Fachschulen	-	-	-	-	-	-	-	-
Zusammen ...	215	34	181	-	1	-	-	-
Nachrichtlich:								
Schulen des Gesundheitswesens 2)	-	-	-	-	-	-	-	-
dar. weiblich								
Teilzeit-Berufsschulen	61	12	49	-	-	-	-	-
Berufsvorbereitungsjahr	27	3	24	-	-	-	-	-
Berufsfachschulen	-	-	-	-	-	-	-	-
Fachoberschulen	-	-	-	-	-	-	-	-
Berufsober-/Technische Oberschulen	-	-	-	-	-	-	-	-
Fachschulen	-	-	-	-	-	-	-	-
Zusammen ...	88	15	73	-	-	-	-	-
Nachrichtlich:								
Schulen des Gesundheitswesens 2)	-	-	-	-	-	-	-	-
Fußnoten siehe am Ende der Tabelle.								

Fußnoten siehe am Ende der Tabelle.

Private berufliche Schulen 2007/08

4 Absolventen/Abgänger aus beruflichen Schulen nach Schul-, Abschlussarten und Ländern

4.1.3 Mit Teilzeitunterricht

Schulart	Absolventen/ Abgänger Zusammen	Davon						
		Abgangs- zeugnis	Abschluss- zeugnis	darunter mit				ohne Angabe einer Zeugnisart
				Hauptschul- abschluss	Mittlerem Abschluss	Fachhoch- schulreife	allgemeiner Hochschul- reife 1)	
Hamburg Zusammen								
Teilzeit-Berufsschulen	18	18	-	-	-	-	-	-
Berufsvorbereitungsjahr	-	-	-	-	-	-	-	-
Berufsfachschulen	-	-	-	-	-	-	-	-
Fachoberschulen	-	-	-	-	-	-	-	-
Fachschulen	21	1	20	-	-	2	-	-
Zusammen ...	39	19	20	-	-	2	-	-
Nachrichtlich:								
Schulen des Gesundheitswesens 2)	-	-	-	-	-	-	-	-
dar. weiblich								
Teilzeit-Berufsschulen	15	15	-	-	-	-	-	-
Berufsvorbereitungsjahr	-	-	-	-	-	-	-	-
Berufsfachschulen	-	-	-	-	-	-	-	-
Fachoberschulen	-	-	-	-	-	-	-	-
Fachschulen	13	1	12	-	-	1	-	-
Zusammen ...	28	16	12	-	-	1	-	-
Nachrichtlich:								
Schulen des Gesundheitswesens 2)	-	-	-	-	-	-	-	-
Hessen 3) Zusammen								
Teilzeit-Berufsschulen	385	60	325	1	-	-	-	-
Berufsvorbereitungsjahr	-	-	-	-	-	-	-	-
Berufsfachschulen	-	-	-	-	-	-	-	-
Fachoberschulen	-	-	-	-	-	-	-	-
Fachschulen	48	-	48	-	-	48	-	-
Zusammen ...	433	60	373	1	-	48	-	-
dar. weiblich								
Teilzeit-Berufsschulen	188	19	169	-	-	-	-	-
Berufsvorbereitungsjahr	-	-	-	-	-	-	-	-
Berufsfachschulen	-	-	-	-	-	-	-	-
Fachoberschulen	-	-	-	-	-	-	-	-
Fachschulen	44	-	44	-	-	44	-	-
Zusammen ...	232	19	213	-	-	44	-	-
Mecklenburg-Vorpommern Zusammen								
Teilzeit-Berufsschulen	13	2	11	-	11	-	-	-
Berufsvorbereitungsjahr	-	-	-	-	-	-	-	-
Berufsfachschulen	-	-	-	-	-	-	-	-
Fachoberschulen	-	-	-	-	-	-	-	-
Fachschulen	-	-	-	-	-	-	-	-
Zusammen ...	13	2	11	-	11	-	-	-
dar. weiblich								
Teilzeit-Berufsschulen	11	2	9	-	9	-	-	-
Berufsvorbereitungsjahr	-	-	-	-	-	-	-	-
Berufsfachschulen	-	-	-	-	-	-	-	-
Fachoberschulen	-	-	-	-	-	-	-	-
Fachschulen	-	-	-	-	-	-	-	-
Zusammen ...	11	2	9	-	9	-	-	-

Fußnoten siehe am Ende der Tabelle.

Private berufliche Schulen 2007/08

4 Absolventen/Abgänger aus beruflichen Schulen nach Schul-, Abschlussarten und Ländern

4.1.3 Mit Teilzeitunterricht

Schulart	Absolventen/ Abgänger Zusammen	Davon						
		Abgangs- zeugnis	Abschluss- zeugnis	darunter mit				ohne Angabe einer Zeugnisart
				Hauptschul- abschluss	Mittlerem Abschluss	Fachhoch- schulreife	allgemeiner Hochschul- reife 1)	
Niedersachsen Zusammen								
Teilzeit-Berufsschulen	70	1	69	33	-	-	-	-
Berufsvorbereitungsjahr	-	-	-	-	-	-	-	-
Berufsfachschulen	107	3	104	-	-	-	-	-
Fachoberschulen	54	54	-	-	-	-	-	-
Berufsober-/Technische Oberschulen	-	-	-	-	-	-	-	-
Fachschulen	223	-	223	-	-	91	-	-
Zusammen ...	454	58	396	33	-	91	-	-
Nachrichtlich:								
Schulen des Gesundheitswesens 2)	-	-	-	-	-	-	-	-
dar. weiblich								
Teilzeit-Berufsschulen	20	-	20	12	-	-	-	-
Berufsvorbereitungsjahr	-	-	-	-	-	-	-	-
Berufsfachschulen	87	2	85	-	-	-	-	-
Fachoberschulen	30	30	-	-	-	-	-	-
Berufsober-/Technische Oberschulen	-	-	-	-	-	-	-	-
Fachschulen	124	-	124	-	-	25	-	-
Zusammen ...	261	32	229	12	-	25	-	-
Nachrichtlich:								
Schulen des Gesundheitswesens 2)	-	-	-	-	-	-	-	-
Nordrhein-Westfalen Zusammen								
Teilzeit-Berufsschulen	6 659	3 100	3 546	-	75	117	-	13
Berufsvorbereitungsjahr	-	-	-	-	-	-	-	-
Berufsfachschulen	4	-	-	-	-	-	-	4
Fachoberschulen	927	86	841	-	-	17	-	-
Fachschulen	419	100	319	-	3	69	-	-
Zusammen ...	8 009	3 286	4 706	-	78	203	-	17
Nachrichtlich:								
Schulen des Gesundheitswesens 2)	-	-	-	-	-	-	-	-
dar. weiblich								
Teilzeit-Berufsschulen	1 771	807	958	-	17	-	-	6
Berufsvorbereitungsjahr	-	-	-	-	-	-	-	-
Berufsfachschulen	4	-	-	-	-	-	-	4
Fachoberschulen	789	58	731	-	-	1	-	-
Fachschulen	350	88	262	-	2	37	-	-
Zusammen ...	2 914	953	1 951	-	19	38	-	10
Nachrichtlich:								
Schulen des Gesundheitswesens 2)	-	-	-	-	-	-	-	-
Rheinland-Pfalz Zusammen								
Teilzeit-Berufsschulen	369	89	280	-	-	-	-	-
Berufsvorbereitungsjahr	118	26	92	4	-	-	-	-
Berufsfachschulen	-	-	-	-	-	-	-	-
Berufsober-/Technische Oberschulen	-	-	-	-	-	-	-	-
Fachschulen	472	3	469	-	-	223	-	-
Zusammen ...	959	118	841	4	-	223	-	-
Nachrichtlich:								
Schulen des Gesundheitswesens 2)	-	-	-	-	-	-	-	-
Fußnoten siehe am Ende der Tabelle.								

Private berufliche Schulen 2007/08

4 Absolventen/Abgänger aus beruflichen Schulen nach Schul-, Abschlussarten und Ländern

4.1.3 Mit Teilzeitunterricht

Schulart	Absolventen/ Abgänger Zusammen	Davon						
		Abgangs- zeugnis	Abschluss- zeugnis	darunter mit				ohne Angabe einer Zeugnisart
				Hauptschul- abschluss	Mittlerem Abschluss	Fachhoch- schulreife	allgemeiner Hochschul- reife 1)	
dar. weiblich								
Teilzeit-Berufsschulen	87	9	78	-	-	-	-	-
Berufsvorbereitungsjahr	44	12	32	1	-	-	-	-
Berufsfachschulen	-	-	-	-	-	-	-	-
Berufsober-/Technische Oberschulen	-	-	-	-	-	-	-	-
Fachschulen	420	2	418	-	-	201	-	-
Zusammen ...	551	23	528	1	-	201	-	-
Nachrichtlich:								
Schulen des Gesundheitswesens 2)	-	-	-	-	-	-	-	-
Saarland Zusammen								
Teilzeit-Berufsschulen	103	9	94	31	1	-	-	-
Berufsvorbereitungsjahr	-	-	-	-	-	-	-	-
Berufsfachschulen	-	-	-	-	-	-	-	-
Fachoberschulen	-	-	-	-	-	-	-	-
Fachschulen	194	5	189	-	33	34	-	-
Zusammen ...	297	14	283	31	34	34	-	-
Nachrichtlich:								
Schulen des Gesundheitswesens 2)	-	-	-	-	-	-	-	-
dar. weiblich								
Teilzeit-Berufsschulen	33	4	29	7	-	-	-	-
Berufsvorbereitungsjahr	-	-	-	-	-	-	-	-
Berufsfachschulen	-	-	-	-	-	-	-	-
Fachoberschulen	-	-	-	-	-	-	-	-
Fachschulen	17	-	17	-	-	9	-	-
Zusammen ...	50	4	46	7	-	9	-	-
Nachrichtlich:								
Schulen des Gesundheitswesens 2)	-	-	-	-	-	-	-	-
Sachsen Zusammen								
Teilzeit-Berufsschulen	1 385	93	1 292	316	3	-	-	-
Berufsvorbereitungsjahr	1 428	-	1 428	-	-	-	-	-
Berufsfachschulen	67	4	63	-	-	-	-	-
Fachoberschulen	-	-	-	-	-	-	-	-
Fachschulen	205	1	204	-	-	-	-	-
Zusammen ...	3 085	98	2 987	316	3	-	-	-
dar. weiblich								
Teilzeit-Berufsschulen	589	24	565	111	1	-	-	-
Berufsvorbereitungsjahr	547	-	547	-	-	-	-	-
Berufsfachschulen	61	3	58	-	-	-	-	-
Fachoberschulen	-	-	-	-	-	-	-	-
Fachschulen	106	1	105	-	-	-	-	-
Zusammen ...	1 303	28	1 275	111	1	-	-	-
Sachsen-Anhalt Zusammen								
Teilzeit-Berufsschulen	36	-	36	-	-	-	-	-
Berufsvorbereitungsjahr	-	-	-	-	-	-	-	-
Berufsfachschulen	11	-	11	-	-	-	-	-
Fachoberschulen	-	-	-	-	-	-	-	-
Fachschulen	199	2	197	-	4	6	-	-
Zusammen ...	246	2	244	-	4	6	-	-
Nachrichtlich:								
Schulen des Gesundheitswesens 2)	-	-	-	-	-	-	-	-
Fußnoten siehe am Ende der Tabelle.								

Private berufliche Schulen 2007/08

4 Absolventen/Abgänger aus beruflichen Schulen nach Schul-, Abschlussarten und Ländern

4.1.3 Mit Teilzeitunterricht

Schulart	Absolventen/ Abgänger Zusammen	Davon						ohne Angabe einer Zeugnisart
		Abgangs- zeugnis	Abschluss- zeugnis	darunter mit				
				Hauptschul- abschluss	Mittlerem Abschluss	Fachhoch- schulreife	allgemeiner Hochschul- reife 1)	
dar. weiblich								
Teilzeit-Berufsschulen	21	-	21	-	-	-	-	-
Berufsvorbereitungsjahr	-	-	-	-	-	-	-	-
Berufsfachschulen	10	-	10	-	-	-	-	-
Fachoberschulen	-	-	-	-	-	-	-	-
Fachschulen	134	1	133	-	2	2	-	-
Zusammen ...	165	1	164	-	2	2	-	-
Nachrichtlich:								
Schulen des Gesundheitswesens 2)	-	-	-	-	-	-	-	-
Schleswig-Holstein								
Zusammen								
Teilzeit-Berufsschulen	-	-	-	-	-	-	-	-
Berufsvorbereitungsjahr	-	-	-	-	-	-	-	-
Berufsfachschulen	-	-	-	-	-	-	-	-
Fachoberschulen	-	-	-	-	-	-	-	-
Berufsober-/Technische Oberschulen	-	-	-	-	-	-	-	-
Fachschulen	60	22	38	-	-	16	-	-
Zusammen ...	60	22	38	-	-	16	-	-
Nachrichtlich:								
Schulen des Gesundheitswesens 2)	-	-	-	-	-	-	-	-
dar. weiblich								
Teilzeit-Berufsschulen	-	-	-	-	-	-	-	-
Berufsvorbereitungsjahr	-	-	-	-	-	-	-	-
Berufsfachschulen	-	-	-	-	-	-	-	-
Fachoberschulen	-	-	-	-	-	-	-	-
Berufsober-/Technische Oberschulen	-	-	-	-	-	-	-	-
Fachschulen	40	21	19	-	-	2	-	-
Zusammen ...	40	21	19	-	-	2	-	-
Nachrichtlich:								
Schulen des Gesundheitswesens 2)	-	-	-	-	-	-	-	-
Thüringen								
Zusammen								
Teilzeit-Berufsschulen	260	29	231	40	14	-	-	-
Berufsvorbereitungsjahr	44	8	36	10	-	-	-	-
Berufsfachschulen	-	-	-	-	-	-	-	-
Fachoberschulen	-	-	-	-	-	-	-	-
Fachschulen	61	-	61	-	-	3	-	-
Zusammen ...	365	37	328	50	14	3	-	-
dar. weiblich								
Teilzeit-Berufsschulen	70	3	67	15	2	-	-	-
Berufsvorbereitungsjahr	18	6	12	4	-	-	-	-
Berufsfachschulen	-	-	-	-	-	-	-	-
Fachoberschulen	-	-	-	-	-	-	-	-
Fachschulen	30	-	30	-	-	-	-	-
Zusammen ...	118	9	109	19	2	-	-	-
Deutschland								
Insgesamt								
Teilzeit-Berufsschulen	17 914	4 833	11 276	2 664	199	122	-	1 805
Berufsvorbereitungsjahr	1 736	125	1 611	14	-	-	-	-
Berufsaufbauschulen	-	-	-	-	-	-	-	-
Berufsfachschulen	2 182	193	1 985	-	-	100	-	4
Fachoberschulen	1 115	274	841	-	-	17	-	-
Berufsober-/Technische Oberschulen	-	-	-	-	-	-	-	-
Fachschulen	3 433	206	3 191	-	68	556	-	36
Insgesamt ...	26 380	5 631	18 904	2 678	267	795	-	1 845
Nachrichtlich:								
Schulen des Gesundheitswesens 2)	-	-	-	-	-	-	-	-
Fußnoten siehe am Ende der Tabelle.								

Fußnoten siehe am Ende der Tabelle.

Private berufliche Schulen 2007/08

4 Absolventen/Abgänger aus beruflichen Schulen nach Schul-, Abschlussarten und Ländern

4.1.3 Mit Teilzeitunterricht

Schulart	Absolventen/ Abgänger Zusammen	Davon						
		Abgangs- zeugnis	Abschluss- zeugnis	darunter mit				ohne Angabe einer Zeugnisart
				Hauptschul- abschluss	Mittlerem Abschluss	Fachhoch- schulreife	allgemeiner Hochschul- reife 1)	
dar. weiblich								
Teilzeit-Berufsschulen	5 746	1 329	3 810	884	68	-	-	607
Berufsvorbereitungsjahr	670	55	615	5	-	-	-	-
Berufsaufbauschulen	-	-	-	-	-	-	-	-
Berufsfachschulen	1 709	132	1 573	-	-	35	-	4
Fachoberschulen	879	148	731	-	-	1	-	-
Berufsober-/Technische Oberschulen	-	-	-	-	-	-	-	-
Fachschulen	2 199	160	2 038	-	9	328	-	1
Zusammen ...	11 203	1 824	8 767	889	77	364	-	612
Nachrichtlich:								
Schulen des Gesundheitswesens 2)	-	-	-	-	-	-	-	-
Früheres Bundesgebiet								
Zusammen								
Teilzeit-Berufsschulen	14 487	4 552	8 180	2 116	118	122	-	1 755
Berufsvorbereitungsjahr	181	34	147	4	-	-	-	-
Berufsaufbauschulen	-	-	-	-	-	-	-	-
Berufsfachschulen	2 104	189	1 911	-	-	100	-	4
Fachoberschulen	1 115	274	841	-	-	17	-	-
Berufsober-/Technische Oberschulen	-	-	-	-	-	-	-	-
Fachschulen	2 721	201	2 484	-	64	542	-	36
Zusammen ...	20 608	5 250	13 563	2 120	182	781	-	1 795
Nachrichtlich:								
Schulen des Gesundheitswesens 2)	-	-	-	-	-	-	-	-
dar. weiblich								
Teilzeit-Berufsschulen	4 421	1 250	2 581	693	40	-	-	590
Berufsvorbereitungsjahr	71	15	56	1	-	-	-	-
Berufsaufbauschulen	-	-	-	-	-	-	-	-
Berufsfachschulen	1 638	129	1 505	-	-	35	-	4
Fachoberschulen	879	148	731	-	-	1	-	-
Berufsober-/Technische Oberschulen	-	-	-	-	-	-	-	-
Fachschulen	1 761	157	1 603	-	7	323	-	1
Zusammen ...	8 770	1 699	6 476	694	47	359	-	595
Nachrichtlich:								
Schulen des Gesundheitswesens 2)	-	-	-	-	-	-	-	-
Neue Länder einschl. Berlin								
Zusammen								
Teilzeit-Berufsschulen	3 427	281	3 096	548	81	-	-	50
Berufsvorbereitungsjahr	1 555	91	1 464	10	-	-	-	-
Berufsfachschulen	78	4	74	-	-	-	-	-
Fachoberschulen	-	-	-	-	-	-	-	-
Berufsober-/Technische Oberschulen	-	-	-	-	-	-	-	-
Fachschulen	712	5	707	-	4	14	-	-
Zusammen ...	5 772	381	5 341	558	85	14	-	50
Nachrichtlich:								
Schulen des Gesundheitswesens 2)	-	-	-	-	-	-	-	-
dar. weiblich								
Teilzeit-Berufsschulen	1 325	79	1 229	191	28	-	-	17
Berufsvorbereitungsjahr	599	40	559	4	-	-	-	-
Berufsfachschulen	71	3	68	-	-	-	-	-
Fachoberschulen	-	-	-	-	-	-	-	-
Berufsober-/Technische Oberschulen	-	-	-	-	-	-	-	-
Fachschulen	438	3	435	-	2	5	-	-
Zusammen ...	2 433	125	2 291	195	30	5	-	17
Nachrichtlich:								
Schulen des Gesundheitswesens 2)	-	-	-	-	-	-	-	-

1) Einschl. fachgebundener Hochschulreife.

2) Die Zeitform des Unterrichts wurde nicht erhoben.

3) Vorjahresdaten.

Private allgemeinbildende und berufliche Schulen 2007/08

5 Lehrkräfte nach Schularten, Beschäftigungsumfang und Ländern

Schulart	Voll- und teilzeit- beschäftigte Lehrkräfte		Davon				Stundenweise beschäftigte Lehrkräfte	
			vollzeitbeschäftigte Lehrkräfte		teilzeitbeschäftigte			
	insgesamt	weiblich	zusammen	weiblich	zusammen	weiblich	insgesamt	weiblich
Baden-Württemberg								
Allgemeinbildende Schulen	10 380	6 488	5 879	3 004	4 501	3 484	3 316	1 928
davon: Schulkindergärten	562	538	343	325	219	213	290	237
Grundschulen 1)	452	347	199	120	253	227	110	88
Schulartunabhängige Orientierungsstufe	-	-	-	-	-	-	-	-
Hauptschulen 1)	293	168	131	48	162	120	83	58
Realschulen	657	402	267	125	390	277	470	298
Gymnasien	2 415	1 234	1 264	436	1 151	798	553	325
Integrierte Gesamtschulen	-	-	-	-	-	-	-	-
Freie Waldorfschulen	1 746	929	1 142	484	604	445	415	278
Förderschulen	4 142	2 794	2 526	1 462	1 616	1 332	425	293
Abendrealschulen	18	14	-	-	18	14	431	162
Abendgymnasien	67	44	5	2	62	42	445	147
Kollegs	28	18	2	2	26	16	94	42
Berufliche Schulen	2 370	1 234	1 047	423	1 323	811	3 434	1 853
davon: Teilzeit-Berufsschulen	298	148	135	52	163	96	342	176
Berufsvorbereitungsjahr	-	-	-	-	-	-	-	-
Berufsgrundbildungsjahr in vollzeitschulischer Form	-	-	-	-	-	-	-	-
Berufsaufbauschulen	-	-	-	-	-	-	-	-
Berufsfachschulen	1 697	895	766	321	931	574	2 179	1 200
Fachgymnasien	137	68	62	24	75	44	157	81
Berufsober-/Technische Oberschulen	3	1	1	-	2	1	3	2
Fachschulen	235	122	83	26	152	96	753	394
Allgemeinbildende und berufliche Schulen	12 750	7 722	6 926	3 427	5 824	4 295	6 750	3 781
Nachrichtlich:								
Schulen des Gesundheitswesens 2)	-	-	-	-	-	-	-	-
Bayern								
Allgemeinbildende Schulen	12 008	7 620	6 686	3 252	5 322	4 368	2 768	1 970
davon: Grundschulen	803	696	328	252	475	444	266	226
Schulartunabhängige Orientierungsstufe	-	-	-	-	-	-	-	-
Hauptschulen	741	458	330	167	411	291	256	185
Realschulen	3 167	1 950	1 747	790	1 420	1 160	584	403
Gymnasien	2 846	1 431	1 757	604	1 089	827	466	270
Integrierte Gesamtschulen	-	-	-	-	-	-	-	-
Freie Waldorfschulen	566	325	254	112	312	213	197	124
Förderschulen	3 872	2 754	2 265	1 325	1 607	1 429	873	721
Abendrealschulen	-	-	-	-	-	-	8	3
Abendgymnasien	6	2	-	-	6	2	113	37
Kollegs	7	4	5	2	2	2	5	1
Berufliche Schulen	2 601	1 333	1 371	494	1 230	839	2 726	1 365
davon: Teilzeit-Berufsschulen	937	340	717	195	220	145	283	101
Berufsvorbereitungsjahr 3)	-	-	-	-	-	-	-	-
Berufsgrundbildungsjahr in vollzeitschulischer Form 3)	-	-	-	-	-	-	-	-
Berufsfachschulen	662	447	245	128	417	319	1 031	551
Fachoberschulen	106	60	50	19	56	41	105	58
Berufsober-/Technische Oberschulen	-	-	-	-	-	-	-	-
Fachschulen	380	164	138	44	242	120	699	280
Fachakademien	516	322	221	108	295	214	608	375
Allgemeinbildende und berufliche Schulen	14 609	8 953	8 057	3 746	6 552	5 207	5 494	3 335
Nachrichtlich:								
Schulen des Gesundheitswesens	1 191	879	1 191	879	-	-	3 781	2 245

Fußnoten siehe am Ende der Tabelle.

Private allgemeinbildende und berufliche Schulen 2007/08

5 Lehrkräfte nach Schularten, Beschäftigungsumfang und Ländern

Schulart	Voll- und teilzeit- beschäftigte Lehrkräfte		Davon				Stundenweise beschäftigte Lehrkräfte	
			vollzeitbeschäftigte Lehrkräfte		teilzeitbeschäftigte Lehrkräfte			
	insgesamt	weiblich	zusammen	weiblich	zusammen	weiblich	insgesamt	weiblich
Berlin								
Allgemeinbildende Schulen	1 864	1 288	977	580	887	708	162	105
Grundschulen	546	460	275	217	271	243	35	29
Schulartunabhängige Orientierungsstufe	209	154	107	67	102	87	24	17
Hauptschulen	14	7	3	-	11	7	-	-
Realschulen	118	72	51	21	67	51	11	4
Gymnasien	493	283	256	106	237	177	46	21
Integrierte Gesamtschulen	123	70	73	32	50	38	8	6
Freie Waldorfschulen	244	153	125	71	119	82	33	25
Förderschulen	117	89	87	66	30	23	5	3
Abendhauptschulen	-	-	-	-	-	-	-	-
Abendrealschulen	-	-	-	-	-	-	-	-
Abendgymnasien	-	-	-	-	-	-	-	-
Kollegs	-	-	-	-	-	-	-	-
Berufliche Schulen	489	278	268	134	221	144	517	301
davon: Teilzeit-Berufsschulen	56	22	43	14	13	8	35	20
Berufsvorbereitungsjahr	6	4	3	1	3	3	4	3
Berufsgrundbildungsjahr in vollzeitschulischer Form	-	-	-	-	-	-	-	-
Berufsfachschulen	286	162	157	81	129	81	317	176
Fachoberschulen	50	30	24	13	26	17	37	19
Fachgymnasien	-	-	-	-	-	-	-	-
Berufsober-/Technische Oberschulen	-	-	-	-	-	-	-	-
Fachschulen	91	60	41	25	50	35	124	83
Allgemeinbildende und berufliche Schulen	2 353	1 566	1 245	714	1 108	852	679	406
Nachrichtlich:								
Schulen des Gesundheitswesens	318	274	194	161	124	113	793	486
Brandenburg								
Allgemeinbildende Schulen	1 293	926	714	500	579	426	359	236
davon: Grundschulen	311	267	169	139	142	128	80	65
Schulartunabhängige Orientierungsstufe	111	91	67	54	44	37	39	26
Schularten mit mehreren Bildungsgängen	79	42	58	27	21	15	37	17
Realschulen	10	5	9	5	1	-	4	2
Gymnasien	407	235	155	82	252	153	143	87
Integrierte Gesamtschulen	29	16	13	4	16	12	10	5
Freie Waldorfschulen	110	74	37	20	73	54	42	30
Förderschulen	236	196	206	169	30	27	4	4
Abendrealschulen	-	-	-	-	-	-	-	-
Abendgymnasien	-	-	-	-	-	-	-	-
Kollegs	-	-	-	-	-	-	-	-
Berufliche Schulen	340	201	252	134	88	67	439	262
davon: Teilzeit-Berufsschulen 4)	340	201	252	134	88	67	439	262
Berufsfachschulen	-	-	-	-	-	-	-	-
Fachoberschulen	-	-	-	-	-	-	-	-
Fachgymnasien	-	-	-	-	-	-	-	-
Fachschulen	-	-	-	-	-	-	-	-
Allgemeinbildende und berufliche Schulen	1 633	1 127	966	634	667	493	798	498
Nachrichtlich:								
Schulen des Gesundheitswesens	236	208	178	156	58	52	566	243

Fußnote siehe am Ende der Tabelle.

Private allgemeinbildende und berufliche Schulen 2007/08

5 Lehrkräfte nach Schularten, Beschäftigungsumfang und Ländern

Schulart	Voll- und teilzeit- beschäftigte Lehrkräfte		Davon				Stundenweise beschäftigte Lehrkräfte	
			vollzeitbeschäftigte Lehrkräfte		teilzeitbeschäftigte			
	insgesamt	weiblich	zusammen	weiblich	zusammen	weiblich	insgesamt	weiblich
Bremen								
Allgemeinbildende Schulen	455	271	272	129	183	142	103	63
davon: Schulkindergärten	2	2	2	2	-	-	-	-
Grundschulen	102	86	63	47	39	39	7	6
Hauptschulen	4	2	4	2	-	-	2	-
Schularten mit mehreren Bildungsgängen	50	31	35	18	15	13	12	7
Realschulen	9	4	7	2	2	2	5	1
Gymnasien	156	77	91	31	65	46	55	30
Integrierte Gesamtschulen	36	21	24	11	12	10	13	10
Freie Waldorfschulen	65	34	24	8	41	26	9	9
Förderschulen	31	14	22	8	9	6	-	-
Abendhauptschulen	-	-	-	-	-	-	-	-
Abendrealschulen	-	-	-	-	-	-	-	-
Abendgymnasien	-	-	-	-	-	-	-	-
Berufliche Schulen	32	14	22	8	10	6	36	17
davon: Teilzeit-Berufsschulen	22	12	16	7	6	5	36	17
Berufsvorbereitungsjahr	4	1	2	-	2	1	-	-
Berufsgrundbildungsjahr in vollzeitschulischer Form	-	-	-	-	-	-	-	-
Berufsfachschulen	-	-	-	-	-	-	-	-
Fachoberschulen	-	-	-	-	-	-	-	-
Fachgymnasien	-	-	-	-	-	-	-	-
Berufsober-/Technische Oberschulen	-	-	-	-	-	-	-	-
Fachschulen	6	1	4	1	2	-	-	-
Allgemeinbildende und berufliche Schulen	487	285	294	137	193	148	139	80
Nachrichtlich:								
Schulen des Gesundheitswesens 5)	-	-	-	-	-	-	-	-
Hamburg								
Allgemeinbildende Schulen 6)	1 243	799	749	420	494	379	249	170
davon: Vorklassen	30	27	16	14	14	13	4	4
Schulkindergärten	-	-	-	-	-	-	-	-
Grundschulen	315	258	186	144	129	114	33	30
Schulartunabhängige Orientierungsstufe	9	8	5	4	4	4	1	1
Hauptschulen	95	53	57	29	38	24	19	13
Schularten mit mehreren Bildungsgängen	-	-	-	-	-	-	-	-
Realschulen	114	65	69	36	45	29	22	15
Gymnasien	311	165	191	84	120	81	46	29
Integrierte Gesamtschulen	35	21	21	10	14	11	31	19
Freie Waldorfschulen	199	111	129	58	70	53	74	44
Förderschulen	130	89	75	41	55	48	11	11
Abendhauptschulen	-	-	-	-	-	-	-	-
Abendrealschulen	-	-	-	-	-	-	-	-
Abendgymnasien	5	2	-	-	5	2	8	4
Kollegs	-	-	-	-	-	-	-	-
Berufliche Schulen 7)	101	62	41	19	60	43	142	77
davon: Teilzeit-Berufsschulen	16	14	6	4	10	10	32	16
Berufsvorbereitungsjahr	-	-	-	-	-	-	-	-
Berufsfachschulen	43	22	21	9	22	13	76	46
Fachoberschulen	-	-	-	-	-	-	-	-
Fachgymnasien	-	-	-	-	-	-	-	-
Fachschulen	42	26	14	6	28	20	34	15
Allgemeinbildende und berufliche Schulen	1 344	861	790	439	554	422	391	247
Nachrichtlich:								
Schulen des Gesundheitswesens 8)	-	-	-	-	-	-	297	201

Fußnoten siehe am Ende der Tabelle.

Private allgemeinbildende und berufliche Schulen 2007/08

5 Lehrkräfte nach Schularten, Beschäftigungsumfang und Ländern

Schulart	Voll- und teilzeit- beschäftigte Lehrkräfte		Davon				Stundenweise beschäftigte Lehrkräfte	
			vollzeitbeschäftigte Lehrkräfte		teilzeitbeschäftigte			
	insgesamt	weiblich	zusammen	weiblich	zusammen	weiblich	insgesamt	weiblich
Hessen								
Allgemeinbildende Schulen	3 392	1 958	2 091	954	1 301	1 004	603	360
davon: Vorklassen 9)	-	-	-	-	-	-	-	-
Schulkindergärten 10)	5	5	5	5	-	-	-	-
Grundschulen	400	262	216	103	184	159	59	50
Schulartunabhängige Orientierungsstufe	50	33	25	12	25	21	4	4
Hauptschulen	24	8	12	4	12	4	3	2
Realschulen	227	93	186	64	41	29	30	24
Gymnasien	1 557	906	939	413	618	493	312	183
Integrierte Gesamtschulen	130	70	74	37	56	33	35	22
Freie Waldorfschulen	438	251	260	125	178	126	64	38
Förderschulen	560	330	374	191	186	139	47	30
Abendhauptschulen	-	-	-	-	-	-	-	-
Abendrealschulen	-	-	-	-	-	-	-	-
Abendgymnasien	-	-	-	-	-	-	49	7
Kollegs	1	-	-	-	1	-	-	-
Berufliche Schulen	400	223	208	88	192	135	378	204
davon: Teilzeit-Berufsschulen	40	23	21	9	19	14	77	21
Berufsvorbereitungsjahr	-	-	-	-	-	-	2	-
Berufsgrundbildungsjahr in vollzeitschulischer Form	4	2	2	1	2	1	3	2
Berufsfachschulen	126	70	67	28	59	42	105	64
Fachoberschulen	25	15	13	6	12	9	21	13
Fachgymnasien	16	8	8	3	8	5	13	8
Fachschulen	189	105	97	41	92	64	157	96
Allgemeinbildende und berufliche Schulen	3 792	2 181	2 299	1 042	1 493	1 139	981	564
Mecklenburg-Vorpommern								
Allgemeinbildende Schulen	770	597	367	263	403	334	399	275
davon: Schulkindergärten	-	-	-	-	-	-	-	-
Grundschulen	256	237	86	79	170	158	151	120
Schularten mit mehreren Bildungsgängen	118	84	44	30	74	54	131	84
Realschulen	-	-	-	-	-	-	-	-
Gymnasien	133	76	80	37	53	39	28	13
Integrierte Gesamtschulen	93	73	32	23	61	50	75	50
Freie Waldorfschulen	60	36	29	16	31	20	13	7
Förderschulen	110	91	96	78	14	13	1	1
Abendgymnasien	-	-	-	-	-	-	-	-
Berufliche Schulen	226	168	173	128	53	40	435	223
davon: Teilzeit-Berufsschulen	2	2	2	2	-	-	7	4
Berufsvorbereitungsjahr	2	1	1	-	1	1	2	2
Berufsfachschulen	201	154	153	118	48	36	409	209
Fachoberschulen	-	-	-	-	-	-	-	-
Fachgymnasien	-	-	-	-	-	-	-	-
Fachschulen	21	11	17	8	4	3	17	8
Allgemeinbildende und berufliche Schulen	996	765	540	391	456	374	834	498

Fußnoten siehe am Ende der Tabelle.

Private allgemeinbildende und berufliche Schulen 2007/08

5 Lehrkräfte nach Schularten, Beschäftigungsumfang und Ländern

Schulart	Voll- und teilzeit- beschäftigte Lehrkräfte		Davon				Stundenweise beschäftigte Lehrkräfte	
			vollzeitbeschäftigte Lehrkräfte		teilzeitbeschäftigte Lehrkräfte			
	insgesamt	weiblich	zusammen	weiblich	zusammen	weiblich	insgesamt	weiblich
Niedersachsen								
Allgemeinbildende Schulen	4 030	2 252	2 538	1 120	1 492	1 132	618	425
davon: Schulkindergärten	-	-	-	-	-	-	-	-
Grundschulen	67	63	37	33	30	30	22	16
Hauptschulen	430	302	199	101	231	201	38	28
Realschulen	409	207	261	85	148	122	46	38
Gymnasien	1 663	824	1 116	422	547	402	231	137
Integrierte Gesamtschulen	141	78	68	43	73	35	31	26
Freie Waldorfschulen	479	254	268	99	211	155	179	136
Förderschulen	841	524	589	337	252	187	71	44
Abendgymnasien	-	-	-	-	-	-	-	-
Kollegs	-	-	-	-	-	-	-	-
Berufliche Schulen	1 115	736	467	243	648	493	1 560	1 004
davon: Teilzeit-Berufsschulen	16	3	14	2	2	1	5	2
Berufsvorbereitungsjahr	60	27	44	17	16	10	19	9
Berufsgrundbildungsjahr in vollzeitschulischer Form	6	-	6	-	-	-	-	-
Berufsfachschulen	765	560	303	191	462	369	1 141	764
Fachoberschulen	69	36	31	10	38	26	28	15
Fachgymnasien	-	-	-	-	-	-	-	-
Berufsober-/Technische Oberschulen	2	1	-	-	2	1	1	-
Fachschulen	197	109	69	23	128	86	366	214
Allgemeinbildende und berufliche Schulen	5 145	2 988	3 005	1 363	2 140	1 625	2 178	1 429
Nachrichtlich:								
Schulen des Gesundheitswesens 5)	-	-	-	-	-	-	-	-
Nordrhein-Westfalen								
Allgemeinbildende Schulen	12 153	6 894	7 403	3 166	4 750	3 728	751	477
davon: Schulkindergärten	-	-	-	-	-	-	-	-
Grundschulen	351	288	140	96	211	192	18	13
Hauptschulen	140	77	70	30	70	47	6	2
Realschulen	1 280	808	727	344	553	464	67	43
Gymnasien	5 816	2 849	3 973	1 409	1 843	1 440	521	333
Integrierte Gesamtschulen	755	402	377	137	378	265	43	27
Freie Waldorfschulen	1 302	819	391	165	911	654	34	18
Förderschulen	2 255	1 522	1 568	926	687	596	58	41
Abendrealschulen 11)	-	-	-	-	-	-	-	-
Abendgymnasien	254	129	157	59	97	70	4	-
Kollegs 11)	-	-	-	-	-	-	-	-
Berufliche Schulen 7)	2 490	1 281	1 453	545	1 037	736	258	100
davon: Teilzeit-Berufsschulen	523	148	384	77	139	71	29	8
Berufsvorbereitungsjahr	89	32	58	13	31	19	5	-
Berufsgrundbildungsjahr in vollzeitschulischer Form	86	42	47	18	39	24	6	1
Berufsfachschulen	828	490	395	176	433	314	80	34
Fachoberschulen	148	81	86	34	62	47	11	8
Fachgymnasien	184	107	112	45	72	62	4	3
Fachschulen	632	381	371	182	261	199	123	46
Allgemeinbildende und berufliche Schulen	14 643	8 175	8 856	3 711	5 787	4 464	1 009	577
Nachrichtlich:								
Schulen des Gesundheitswesens	2 008	1 400	1 095	698	913	702	6 917	3 673
Fußnoten siehe am Ende der Tabelle.								

Fußnoten siehe am Ende der Tabelle.

Private allgemeinbildende und berufliche Schulen 2007/08

5 Lehrkräfte nach Schularten, Beschäftigungsumfang und Ländern

Schulart	Voll- und teilzeit- beschäftigte Lehrkräfte		Davon				Stundenweise beschäftigte Lehrkräfte	
			vollzeitbeschäftigte Lehrkräfte		teilzeitbeschäftigte Lehrkräfte			
	insgesamt	weiblich	zusammen	weiblich	zusammen	weiblich	insgesamt	weiblich
Rheinland-Pfalz								
Allgemeinbildende Schulen	2 593	1 564	1 372	631	1 221	933	317	202
davon: Schulkindergärten	-	-	-	-	-	-	-	-
Grundschulen	164	138	86	65	78	73	21	12
Hauptschulen	160	105	89	46	71	59	14	9
Schularten mit mehreren Bildungsgängen	-	-	-	-	-	-	-	-
Realschulen	328	235	150	80	178	155	47	32
Gymnasien	1 318	701	739	279	579	422	185	111
Integrierte Gesamtschulen	-	-	-	-	-	-	-	-
Freie Waldorfschulen	208	126	3	1	205	125	7	5
Förderschulen	387	240	288	151	99	89	43	33
Kollegs	28	19	17	9	11	10	-	-
Berufliche Schulen 12)	506	309	236	103	270	206	121	51
davon: Teilzeit-Berufsschulen	99	46	74	25	25	21	27	3
Berufsvorbereitungsjahr	22	11	13	3	9	8	6	-
Berufsfachschulen	246	156	97	45	149	111	56	29
Fachgymnasien	-	-	-	-	-	-	-	-
Berufsober-/Technische Oberschulen	9	6	3	1	6	5	1	-
Fachschulen	130	90	49	29	81	61	31	19
Allgemeinbildende und berufliche Schulen	3 099	1 873	1 608	734	1 491	1 139	438	253
Nachrichtlich:								
Schulen des Gesundheitswesens	370	252	186	96	184	156	973	459
Saarland								
Allgemeinbildende Schulen	658	333	477	185	181	148	25	13
davon: Schulkindergärten	-	-	-	-	-	-	-	-
Grundschulen	27	15	20	12	7	3	1	-
Hauptschulen	26	14	22	10	4	4	1	1
Schularten mit mehreren Bildungsgängen	34	14	24	9	10	5	-	-
Realschulen	76	49	47	22	29	27	-	-
Gymnasien	321	141	233	68	88	73	8	3
Integrierte Gesamtschulen	-	-	-	-	-	-	-	-
Freie Waldorfschulen	132	76	93	43	39	33	13	7
Förderschulen	42	24	38	21	4	3	2	2
Abendrealschulen	-	-	-	-	-	-	-	-
Abendgymnasien	-	-	-	-	-	-	-	-
Kollegs	-	-	-	-	-	-	-	-
Berufliche Schulen	47	23	38	16	9	7	105	15
davon: Teilzeit-Berufsschulen	19	9	15	5	4	4	-	-
Berufsvorbereitungsjahr	-	-	-	-	-	-	-	-
Berufsgrundbildungsjahr in vollzeitschulischer Form	3	1	2	-	1	1	-	-
Berufsfachschulen	7	4	5	3	2	1	-	-
Fachoberschulen	4	2	4	2	-	-	27	6
Fachgymnasien	-	-	-	-	-	-	-	-
Fachschulen	14	7	12	6	2	1	78	9
Allgemeinbildende und berufliche Schulen	705	356	515	201	190	155	130	28
Nachrichtlich:								
Schulen des Gesundheitswesens	124	89	124	89	-	-	520	235

Fußnote siehe am Ende der Tabelle.

Private allgemeinbildende und berufliche Schulen 2007/08

5 Lehrkräfte nach Schularten, Beschäftigungsumfang und Ländern

Schulart	Voll- und teilzeit- beschäftigte Lehrkräfte		Davon				Stundenweise beschäftigte Lehrkräfte	
			vollzeitbeschäftigte Lehrkräfte		teilzeitbeschäftigte			
	insgesamt	weiblich	zusammen	weiblich	zusammen	weiblich	insgesamt	weiblich
Sachsen								
Allgemeinbildende Schulen	1 608	1 187	887	587	721	600	470	322
davon: Grundschulen	471	417	170	144	301	273	137	113
Schularten mit mehreren Bildungsgängen	305	211	167	104	138	107	184	124
Gymnasien	479	292	324	173	155	119	114	64
Freie Waldorfschulen	103	67	61	37	42	30	22	11
Förderschulen	247	198	162	127	85	71	11	9
Abendrealschulen	-	-	-	-	-	-	-	-
Abendgymnasien	-	-	-	-	-	-	-	-
Kollegs	3	2	3	2	-	-	2	1
Berufliche Schulen	1 967	1 373	1 433	937	534	436	3 331	1 817
davon: Teilzeit-Berufsschulen	231	148	185	112	46	36	79	44
Berufsvorbereitungsjahr	108	61	81	43	27	18	42	22
Berufsgrundbildungsjahr in vollzeitschulischer Form	27	17	23	13	4	4	5	1
Berufsfachschulen	1 282	939	896	612	386	327	2 674	1 459
Fachoberschulen	102	58	80	42	22	16	122	66
Fachgymnasien	21	14	18	13	3	1	25	15
Fachschulen	196	136	150	102	46	34	384	210
Allgemeinbildende und berufliche Schulen	3 575	2 560	2 320	1 524	1 255	1 036	3 801	2 139
Sachsen-Anhalt								
Allgemeinbildende Schulen	711	540	378	267	333	273	120	85
davon: Schulkindergärten	-	-	-	-	-	-	-	-
Grundschulen	233	219	104	95	129	124	33	27
Schularten mit mehreren Bildungsgängen	46	33	23	18	23	15	20	15
Gymnasien	325	211	167	93	158	118	52	34
Integrierte Gesamtschulen	5	3	2	1	3	2	3	2
Freie Waldorfschulen	46	34	26	20	20	14	9	5
Förderschulen	56	40	56	40	-	-	3	2
Abendrealschulen	-	-	-	-	-	-	-	-
Abendgymnasien	-	-	-	-	-	-	-	-
Kollegs	-	-	-	-	-	-	-	-
Berufliche Schulen	377	288	194	145	183	143	636	337
davon: Teilzeit-Berufsschulen	2	2	1	1	1	1	3	2
Berufsvorbereitungsjahr	-	-	-	-	-	-	-	-
Berufsgrundbildungsjahr in vollzeitschulischer Form	-	-	-	-	-	-	-	-
Berufsfachschulen	325	248	168	125	157	123	545	288
Fachoberschulen	8	6	4	3	4	3	15	8
Fachgymnasien	-	-	-	-	-	-	-	-
Fachschulen	42	32	21	16	21	16	73	39
Allgemeinbildende und berufliche Schulen	1 088	828	572	412	516	416	756	422
Nachrichtlich:								
Schulen des Gesundheitswesens	51	41	51	41	-	-	157	79

Private allgemeinbildende und berufliche Schulen 2007/08

5 Lehrkräfte nach Schularten, Beschäftigungsumfang und Ländern

Schulart	Voll- und teilzeit- beschäftigte Lehrkräfte		Davon				Stundenweise beschäftigte Lehrkräfte	
			vollzeitbeschäftigte Lehrkräfte		teilzeitbeschäftigte			
	insgesamt	weiblich	zusammen	weiblich	zusammen	weiblich	insgesamt	weiblich
Schleswig-Holstein								
Allgemeinbildende Schulen	1 212	678	809	384	403	294	53	32
davon: Grundschulen	240	152	175	101	65	51	5	3
Hauptschulen	151	87	117	64	34	23	3	3
Realschulen	111	69	68	34	43	35	6	2
Gymnasien	189	69	141	47	48	22	11	5
Integrierte Gesamtschulen	29	15	23	12	6	3	-	-
Freie Waldorfschulen	386	219	213	83	173	136	27	18
Förderschulen	106	67	72	43	34	24	1	1
Abendgymnasien	-	-	-	-	-	-	-	-
Kollegs	-	-	-	-	-	-	-	-
Berufliche Schulen	113	51	62	19	51	32	168	78
davon: Teilzeit-Berufsschulen	-	-	-	-	-	-	-	-
Berufsvorbereitungsjahr	-	-	-	-	-	-	-	-
Berufsgrundbildungsjahr in vollzeitschulischer Form	-	-	-	-	-	-	-	-
Berufsfachschulen	62	28	38	13	24	15	68	33
Fachoberschulen	1	-	1	-	-	-	1	1
Fachgymnasien	9	2	6	1	3	1	3	1
Berufsober-/Technische Oberschulen	-	-	-	-	-	-	-	-
Fachschulen	41	21	17	5	24	16	96	43
Allgemeinbildende und berufliche Schulen	1 325	729	871	403	454	326	221	110
Nachrichtlich:								
Schulen des Gesundheitswesens 5)	-	-	-	-	-	-	-	-
Thüringen								
Allgemeinbildende Schulen	939	688	502	346	437	342	289	232
davon: Grundschulen	138	127	68	62	70	65	58	50
Schularten mit mehreren Bildungsgängen	107	75	63	41	44	34	30	17
Gymnasien	226	136	103	42	123	94	45	34
Integrierte Gesamtschulen	24	16	11	9	13	7	5	2
Freie Waldorfschulen	85	41	29	12	56	29	21	14
Förderschulen	359	293	228	180	131	113	130	115
Kollegs	-	-	-	-	-	-	-	-
Berufliche Schulen	853	550	561	348	292	202	1 261	624
davon: Teilzeit-Berufsschulen	59	34	48	25	11	9	35	19
Berufsvorbereitungsjahr	54	24	34	17	20	7	46	19
Berufsfachschulen	594	411	378	254	216	157	988	492
Fachoberschulen	12	4	8	2	4	2	14	4
Fachgymnasien	-	-	-	-	-	-	-	-
Fachschulen	134	77	93	50	41	27	178	90
Allgemeinbildende und berufliche Schulen	1 792	1 238	1 063	694	729	544	1 550	856

Fußnote siehe am Ende der Tabelle.

Private allgemeinbildende und berufliche Schulen 2007/08

5 Lehrkräfte nach Schularten, Beschäftigungsumfang und Ländern

Schulart	Voll- und teilzeit- beschäftigte Lehrkräfte		Davon				Stundenweise beschäftigte Lehrkräfte	
			vollzeitbeschäftigte Lehrkräfte		teilzeitbeschäftigte			
	insgesamt	weiblich	zusammen	weiblich	zusammen	weiblich	insgesamt	weiblich
Deutschland								
Allgemeinbildende Schulen	55 309	34 083	32 101	15 788	23 208	18 295	10 602	6 895
davon: Vorklassen	30	27	16	14	14	13	4	4
Schulkindergärten	569	545	350	332	219	213	290	237
Grundschulen	4 876	4 032	2 322	1 709	2 554	2 323	1 036	848
Schulartunabhängige Orientierungsstufe	379	286	204	137	175	149	68	48
Hauptschulen	2 078	1 281	1 034	501	1 044	780	425	301
Schularten mit mehreren Bildungsgängen	739	490	414	247	325	243	414	264
Realschulen	6 506	3 959	3 589	1 608	2 917	2 351	1 292	862
Gymnasien	18 655	9 630	11 529	4 326	7 126	5 304	2 816	1 679
Integrierte Gesamtschulen	1 400	785	718	319	682	466	254	169
Freie Waldorfschulen	6 169	3 549	3 084	1 354	3 085	2 195	1 159	769
Förderschulen	13 491	9 265	8 652	5 165	4 839	4 100	1 685	1 310
Abendhauptschulen	-	-	-	-	-	-	-	-
Abendrealschulen	18	14	-	-	18	14	439	165
Abendgymnasien	332	177	162	61	170	116	619	195
Kollegs	67	43	27	15	40	28	101	44
Berufliche Schulen	14 027	8 124	7 826	3 784	6 201	4 340	15 547	8 328
davon: Teilzeit-Berufsschulen	2 660	1 152	1 913	664	747	488	1 429	695
Berufsvorbereitungsjahr	345	161	236	94	109	67	126	55
Berufsgrundbildungsjahr in vollzeitschulischer Form	126	62	80	32	46	30	14	4
Berufsaufbauschulen	-	-	-	-	-	-	-	-
Berufsfachschulen	7 124	4 586	3 689	2 104	3 435	2 482	9 669	5 345
Fachoberschulen	525	292	301	131	224	161	381	198
Fachgymnasien	367	199	206	86	161	113	202	108
Berufsober-/Technische Oberschulen	14	8	4	1	10	7	5	2
Fachschulen	2 350	1 342	1 176	564	1 174	778	3 113	1 546
Fachakademien	516	322	221	108	295	214	608	375
Allgemeinbildende und berufliche Schulen	69 336	42 207	39 927	19 572	29 409	22 635	26 149	15 223
Nachrichtlich:								
Schulen des Gesundheitswesens 13)	4 298	3 143	3 019	2 120	1 279	1 023	14 004	7 621
Früheres Bundesgebiet								
Allgemeinbildende Schulen	48 124	28 857	28 276	13 245	19 848	15 612	8 803	5 640
davon: Vorklassen	30	27	16	14	14	13	4	4
Schulkindergärten	569	545	350	332	219	213	290	237
Grundschulen	2 921	2 305	1 450	973	1 471	1 332	542	444
Schulartunabhängige Orientierungsstufe	59	41	30	16	29	25	5	5
Hauptschulen	2 064	1 274	1 031	501	1 033	773	425	301
Schularten mit mehreren Bildungsgängen	84	45	59	27	25	18	12	7
Realschulen	6 378	3 882	3 529	1 582	2 849	2 300	1 277	856
Gymnasien	16 592	8 397	10 444	3 793	6 148	4 604	2 388	1 426
Integrierte Gesamtschulen	1 126	607	587	250	539	357	153	104
Freie Waldorfschulen	5 521	3 144	2 777	1 178	2 744	1 966	1 019	677
Förderschulen	12 366	8 358	7 817	4 505	4 549	3 853	1 531	1 176
Abendhauptschulen	-	-	-	-	-	-	-	-
Abendrealschulen	18	14	-	-	18	14	439	165
Abendgymnasien	332	177	162	61	170	116	619	195
Kollegs	64	41	24	13	40	28	99	43
Berufliche Schulen	9 775	5 266	4 945	1 958	4 830	3 308	8 928	4 764
davon: Teilzeit-Berufsschulen	1 970	743	1 382	376	588	367	831	344
Berufsvorbereitungsjahr	175	71	117	33	58	38	32	9
Berufsgrundbildungsjahr in vollzeitschulischer Form	99	45	57	19	42	26	9	3
Berufsaufbauschulen	-	-	-	-	-	-	-	-
Berufsfachschulen	4 436	2 672	1 937	914	2 499	1 758	4 736	2 721
Fachoberschulen	353	194	185	71	168	123	193	101
Fachgymnasien	346	185	188	73	158	112	177	93
Berufsober-/Technische Oberschulen	14	8	4	1	10	7	5	2
Fachschulen	1 866	1 026	854	363	1 012	663	2 337	1 116
Fachakademien	516	322	221	108	295	214	608	375
Allgemeinbildende und berufliche Schulen	57 899	34 123	33 221	15 203	24 678	18 920	17 731	10 404
Nachrichtlich:								
Schulen des Gesundheitswesens	3 693	2 620	2 596	1 762	1 097	858	12 488	6 813

Fußnote siehe am Ende der Tabelle.

Private allgemeinbildende und berufliche Schulen 2007/08

5 Lehrkräfte nach Schularten, Beschäftigungsumfang und Ländern

Schulart	Voll- und teilzeit- beschäftigte Lehrkräfte		Davon				Stundenweise beschäftigte Lehrkräfte	
			vollzeitbeschäftigte Lehrkräfte		teilzeitbeschäftigte			
	insgesamt	weiblich	zusammen	weiblich	zusammen	weiblich	insgesamt	weiblich

Neue Länder einschl. Berlin								
Allgemeinbildende Schulen	7 185	5 226	3 825	2 543	3 360	2 683	1 799	1 255
davon: Vorklassen	-	-	-	-	-	-	-	-
Schulkindergärten	-	-	-	-	-	-	-	-
Grundschulen	1 955	1 727	872	736	1 083	991	494	404
Schulartunabhängige Orientierungsstufe	320	245	174	121	146	124	63	43
Hauptschulen	14	7	3	-	11	7	-	-
Schularten mit mehreren Bildungsgängen	655	445	355	220	300	225	402	257
Realschulen	128	77	60	26	68	51	15	6
Gymnasien	2 063	1 233	1 085	533	978	700	428	253
Integrierte Gesamtschulen	274	178	131	69	143	109	101	65
Freie Waldorfschulen	648	405	307	176	341	229	140	92
Förderschulen	1 125	907	835	660	290	247	154	134
Abendhauptschulen	-	-	-	-	-	-	-	-
Abendrealschulen	-	-	-	-	-	-	-	-
Abendgymnasien	-	-	-	-	-	-	-	-
Kollegs	3	2	3	2	-	-	2	1
Berufliche Schulen	4 252	2 858	2 881	1 826	1 371	1 032	6 619	3 564
davon: Teilzeit-Berufsschulen	690	409	531	288	159	121	598	351
Berufsvorbereitungsjahr	170	90	119	61	51	29	94	46
Berufsgrundbildungsjahr in vollzeitschulischer Form	27	17	23	13	4	4	5	1
Berufsfachschulen	2 688	1 914	1 752	1 190	936	724	4 933	2 624
Fachoberschulen	172	98	116	60	56	38	188	97
Fachgymnasien	21	14	18	13	3	1	25	15
Berufsober-/Technische Oberschulen	-	-	-	-	-	-	-	-
Fachschulen	484	316	322	201	162	115	776	430
Allgemeinbildende und berufliche Schulen	11 437	8 084	6 706	4 369	4 731	3 715	8 418	4 819
Nachrichtlich:								
Schulen des Gesundheitswesens	605	523	423	358	182	165	1 516	808

1) Nach Schularten geschätzt, Nachweis erfolgte zusammen.

2) Kein Nachweis nach rechtlichem Status.

3) Nachweis erfolgt im Rahmen der Teilzeit-Berufsschulen.

4) Einschl. Berufsfach-, Fachoberschulen, Fachgymnasien und Fachschulen.

5) Kein Nachweis vorhanden.

6) Nach Schularten teilweise geschätzt.

7) Lehrkräfte wurden auf der Grundlage der Unterrichtsstunden geschätzt.

8) Einschl. vollzeit- und teilzeitbeschäftigter Lehrkräfte.

9) Nachweis bei den Grundschulen.

10) Angaben des Vorjahres.

11) Fortbildungslehrgänge; Nachweis erfolgt bei den Abendgymnasien.

12) Geschätzte Daten.

13) Ohne Hessen (Daten wurden nicht erhoben), Mecklenburg-Vorpommern, Sachsen und Thüringen (Nachweis erfolgt bei den Berufsfach- und Fachschulen).

Private allgemeinbildende und berufliche Schulen 2007/08

6 Wöchentlich erteilte Unterrichtsstunden der Lehrkräfte nach Schularten, Beschäftigungsumfang und Ländern

Schulart	Unterrichtsstunden erteilt von							
	voll- und teilzeitbeschäftigten Lehrkräfte		davon				stundenweise beschäftigten Lehrkräften	
			vollzeitbeschäftigten Lehrkräfte		teilzeitbeschäftigten Lehrkräfte			
	insgesamt	weiblich	zusammen	weiblich	zusammen	weiblich	insgesamt	weiblich
Baden-Württemberg								
Allgemeinbildende Schulen	228 737	140 914	147 167	77 630	81 570	63 284	20 289	12 883
davon: Schulkindergärten	15 288	14 604	10 588	10 023	4 700	4 581	2 107	1 758
Grundschulen 1)	12 259	8 440	6 871	3 626	5 388	4 814	687	552
Schulartunabhängige Orientierungsstufe	-	-	-	-	-	-	-	-
Hauptschulen 1)	7 477	2 987	4 496	822	2 981	2 165	485	334
Realschulen	13 685	8 069	6 627	3 115	7 058	4 954	2 912	2 008
Gymnasien	46 348	22 730	27 124	9 740	19 224	12 990	3 724	2 184
Integrierte Gesamtschulen	-	-	-	-	-	-	-	-
Freie Waldorfschulen	35 677	17 974	25 961	10 903	9 716	7 071	2 606	1 887
Förderschulen	96 190	64 890	65 362	39 306	30 828	25 584	2 866	2 199
Abendrealschulen	251	191	-	-	251	191	1 950	781
Abendgymnasien	1 087	716	93	50	994	666	2 402	890
Kollegs	475	313	45	45	430	268	550	290
Berufliche Schulen	47 618	23 432	25 405	10 253	22 213	13 179	15 475	8 456
davon: Teilzeit-Berufsschulen	5 954	2 773	3 181	1 197	2 773	1 576	1 820	969
Berufsvorbereitungsjahr	-	-	-	-	-	-	-	-
Berufsgrundbildungsjahr in vollzeitschulischer Form	-	-	-	-	-	-	-	-
Berufsaufbauschulen	-	-	-	-	-	-	-	-
Berufsfachschulen	34 301	17 183	18 604	7 838	15 697	9 345	10 354	5 720
Fachgymnasien	2 728	1 271	1 458	549	1 270	722	834	444
Berufsober-/Technische Oberschulen	51	24	27	10	24	14	15	8
Fachschulen	4 584	2 181	2 135	659	2 449	1 522	2 452	1 315
Allgemeinbildende und berufliche Schulen	276 355	164 346	172 572	87 883	103 783	76 463	35 764	21 339
Nachrichtlich:								
Schulen des Gesundheitswesens	-	-	-	-	-	-	-	-
Bayern								
Allgemeinbildende Schulen	250 757	157 221	151 130	75 702	99 627	81 519	19 693	14 838
davon: Grundschulen	18 907	16 173	8 386	6 444	10 521	9 729	1 747	1 541
Schulartunabhängige Orientierungsstufe	-	-	-	-	-	-	-	-
Hauptschulen	17 040	10 417	8 769	4 531	8 271	5 886	1 734	1 345
Realschulen	66 913	39 976	40 959	18 980	25 954	20 996	4 163	3 066
Gymnasien	55 986	27 180	37 461	13 123	18 525	14 057	2 900	1 879
Integrierte Gesamtschulen	-	-	-	-	-	-	-	-
Freie Waldorfschulen	11 426	6 479	5 819	2 679	5 607	3 800	1 261	821
Förderschulen	80 103	56 886	49 507	29 912	30 596	26 974	7 223	5 949
Abendrealschulen	27	10	22	5	5	5	28	10
Abendgymnasien	104	44	-	-	104	44	615	219
Kollegs	251	56	207	28	44	28	22	8
Berufliche Schulen	54 085	26 438	31 907	11 299	22 178	15 139	12 741	6 954
davon: Teilzeit-Berufsschulen	20 993	7 280	16 912	4 593	4 081	2 687	1 510	582
Berufsvorbereitungsjahr 2)	-	-	-	-	-	-	-	-
Berufsgrundbildungsjahr in vollzeitschulischer Form 2)	-	-	-	-	-	-	-	-
Berufsfachschulen	13 297	8 346	5 786	2 662	7 511	5 684	4 842	2 839
Fachoberschulen	2 097	1 079	1 094	384	1 003	695	437	274
Berufsober-/Technische Oberschulen	-	-	-	-	-	-	-	-
Fachschulen	7 564	3 293	3 172	1 087	4 392	2 206	3 044	1 324
Fachakademien	10 134	6 440	4 943	2 573	5 191	3 867	2 908	1 935
Allgemeinbildende und berufliche Schulen	304 842	183 659	183 037	87 001	121 805	96 658	32 434	21 792
Nachrichtlich:								
Schulen des Gesundheitswesens	-	-	-	-	-	-	-	-

Fußnoten siehe am Ende der Tabelle.

Private allgemeinbildende und berufliche Schulen 2007/08

6 Wöchentlich erteilte Unterrichtsstunden der Lehrkräfte nach Schularten, Beschäftigungsumfang und Ländern

Schulart	Unterrichtsstunden erteilt von							
	voll- und teilzeitbeschäftigten Lehrkräfte		davon				stundenweise beschäftigten Lehrkräften	
			vollzeitbeschäftigten		teilzeitbeschäftigten			
	insgesamt	weiblich	zusammen	weiblich	zusammen	weiblich	insgesamt	weiblich
Berlin								
Allgemeinbildende Schulen	39 743	26 969	23 405	13 989	16 338	12 980	1 240	824
davon: Grundschulen	12 046	10 068	6 869	5 422	5 177	4 646	302	257
Schulartunabhängige Orientierungsstufe	4 645	3 431	2 619	1 678	2 026	1 753	172	118
Hauptschulen	329	169	64	8	265	161	-	-
Realschulen	2 422	1 372	1 230	472	1 192	900	72	28
Gymnasien	10 025	5 433	5 801	2 356	4 224	3 077	337	152
Integrierte Gesamtschulen	2 688	1 445	1 793	786	895	659	69	54
Freie Waldorfschulen	4 830	2 965	2 837	1 612	1 993	1 353	248	190
Förderschulen	2 758	2 086	2 192	1 655	566	431	40	25
Abendhauptschulen	-	-	-	-	-	-	-	-
Abendrealschulen	-	-	-	-	-	-	-	-
Abendgymnasien	-	-	-	-	-	-	-	-
Kollegs	-	-	-	-	-	-	-	-
Berufliche Schulen	9 328	5 028	5 669	2 659	3 659	2 369	3 037	1 662
davon: Teilzeit-Berufsschulen	1 181	407	955	269	226	138	227	111
Berufsvorbereitungsjahr	130	83	67	30	63	53	14	10
Berufsgrundbildungsjahr in vollzeitschulischer Form	-	-	-	-	-	-	-	-
Berufsfachschulen	5 256	2 781	3 191	1 541	2 065	1 240	1 775	931
Fachoberschulen	1 173	717	672	357	501	360	268	145
Fachgymnasien	-	-	-	-	-	-	-	-
Berufsober-/Technische Oberschulen	-	-	-	-	-	-	-	-
Fachschulen	1 588	1 040	784	462	804	578	753	465
Allgemeinbildende und berufliche Schulen	49 071	31 997	29 074	16 648	19 997	15 349	4 277	2 486
Nachrichtlich:								
Schulen des Gesundheitswesens	-	-	-	-	-	-	-	-
Brandenburg								
Allgemeinbildende Schulen	27 319	19 580	16 016	11 340	11 303	8 240	2 539	1 661
davon: Grundschulen	6 502	5 591	3 646	3 014	2 856	2 577	554	463
Schulartunabhängige Orientierungsstufe	2 328	1 888	1 394	1 115	934	773	270	195
Schularten mit mehreren Bildungsgängen	1 572	825	1 161	552	411	273	248	107
Realschulen	213	105	182	88	31	17	28	13
Gymnasien	7 852	4 456	3 117	1 688	4 735	2 768	1 135	656
Integrierte Gesamtschulen	573	353	247	93	326	260	56	35
Freie Waldorfschulen	2 049	1 350	805	417	1 244	933	160	124
Förderschulen	6 230	5 012	5 464	4 373	766	639	88	68
Abendrealschulen	-	-	-	-	-	-	-	-
Abendgymnasien	-	-	-	-	-	-	-	-
Kollegs	-	-	-	-	-	-	-	-
Berufliche Schulen	7 183	4 173	5 559	2 946	1 624	1 227	4 097	2 553
davon: Teilzeit-Berufsschulen 3)	7 183	4 173	5 559	2 946	1 624	1 227	4 097	2 553
Berufsfachschulen	-	-	-	-	-	-	-	-
Fachoberschulen	-	-	-	-	-	-	-	-
Fachgymnasien	-	-	-	-	-	-	-	-
Fachschulen	-	-	-	-	-	-	-	-
Allgemeinbildende und berufliche Schulen	34 502	23 753	21 575	14 286	12 927	9 467	6 636	4 214
Nachrichtlich:								
Schulen des Gesundheitswesens	-	-	-	-	-	-	-	-

Fußnote siehe am Ende der Tabelle.

Private allgemeinbildende und berufliche Schulen 2007/08

6 Wöchentlich erteilte Unterrichtsstunden der Lehrkräfte nach Schularten, Beschäftigungsumfang und Ländern

Schulart	Unterrichtsstunden erteilt von							
	voll- und teilzeitbeschäftigten Lehrkräfte		davon				stundenweise beschäftigten Lehrkräften	
			vollzeitbeschäftigten		teilzeitbeschäftigten			
			Lehrkräfte					
insgesamt	weiblich	zusammen	weiblich	zusammen	weiblich	insgesamt	weiblich	
Bremen								
Allgemeinbildende Schulen	9 810	5 686	6 658	3 221	3 152	2 465	406	349
davon: Schulkindergärten	43	38	43	38	-	-	-	-
Grundschulen	2 263	1 899	1 560	1 196	703	703	45	43
Hauptschulen	86	49	86	49	-	-	2	-
Schularten mit mehreren Bildungsgängen	1 137	692	867	454	270	238	46	40
Realschulen	213	83	177	51	36	32	12	4
Gymnasien	3 400	1 619	2 262	795	1 138	824	176	147
Integrierte Gesamtschulen	811	459	601	277	210	182	72	62
Freie Waldorfschulen	1 171	553	530	165	641	388	53	53
Förderschulen	686	294	532	196	154	98	-	-
Abendhauptschulen	-	-	-	-	-	-	-	-
Abendrealschulen	-	-	-	-	-	-	-	-
Abendgymnasien	-	-	-	-	-	-	-	-
Berufliche Schulen	769	308	561	181	208	127	43	22
davon: Teilzeit-Berufsschulen	490	255	356	152	134	103	43	22
Berufsvorbereitungsjahr	79	24	45	-	34	24	-	-
Berufsgrundbildungsjahr in vollzeitschulischer Form	-	-	-	-	-	-	-	-
Berufsfachschulen	-	-	-	-	-	-	-	-
Fachoberschulen	-	-	-	-	-	-	-	-
Fachgymnasien	-	-	-	-	-	-	-	-
Berufsober-/Technische Oberschulen	-	-	-	-	-	-	-	-
Fachschulen	200	29	160	29	40	-	-	-
Allgemeinbildende und berufliche Schulen	10 579	5 994	7 219	3 402	3 360	2 592	449	371
Nachrichtlich:								
Schulen des Gesundheitswesens	-	-	-	-	-	-	-	-

Hamburg

Allgemeinbildende Schulen 4)	24 203	15 865	14 541	8 334	9 662	7 531	4 673	3 253
davon: Vorklassen	621	559	331	290	290	269	83	83
Schulkindergärten	-	-	-	-	-	-	-	-
Grundschulen	6 764	5 540	3 994	3 092	2 770	2 448	708	644
Schulartunabhängige Orientierungsstufe	174	143	103	80	71	63	19	17
Hauptschulen	1 843	1 065	1 107	583	736	482	355	245
Schularten mit mehreren Bildungsgängen	-	-	-	-	-	-	-	-
Realschulen	1 874	1 083	1 126	593	748	490	361	249
Gymnasien	5 851	3 104	3 593	1 580	2 258	1 524	865	545
Integrierte Gesamtschulen	930	558	558	266	372	292	824	505
Freie Waldorfschulen	2 996	1 671	1 942	873	1 054	798	1 114	662
Förderschulen	3 098	2 121	1 787	977	1 311	1 144	262	262
Abendhauptschulen	-	-	-	-	-	-	-	-
Abendrealschulen	-	-	-	-	-	-	-	-
Abendgymnasien	52	21	-	-	52	21	82	41
Kollegs	-	-	-	-	-	-	-	-
Berufliche Schulen 5)	1 464	903	840	416	624	487	994	315
davon: Teilzeit-Berufsschulen	166	107	94	49	72	58	108	37
Berufsvorbereitungsjahr	-	-	-	-	-	-	-	-
Berufsfachschulen	721	452	411	208	310	244	483	158
Fachoberschulen	-	-	-	-	-	-	-	-
Fachgymnasien	-	-	-	-	-	-	-	-
Fachschulen	577	344	335	159	242	185	403	120
Allgemeinbildende und berufliche Schulen	25 667	16 768	15 381	8 750	10 286	8 018	5 667	3 568
Nachrichtlich:								
Schulen des Gesundheitswesens	-	-	-	-	-	-	-	-

Fußnoten siehe am Ende der Tabelle.

Private allgemeinbildende und berufliche Schulen 2007/08

6 Wöchentlich erteilte Unterrichtsstunden der Lehrkräfte nach Schularten, Beschäftigungsumfang und Ländern

Schulart	Unterrichtsstunden erteilt von							
	voll- und teilzeitbeschäftigten Lehrkräfte		davon				stundenweise beschäftigten Lehrkräften	
			vollzeitbeschäftigten Lehrkräfte		teilzeitbeschäftigten Lehrkräfte			
	insgesamt	weiblich	zusammen	weiblich	zusammen	weiblich	insgesamt	weiblich
Hessen								
Allgemeinbildende Schulen	70 513	39 165	49 389	22 870	21 124	16 295	4 241	2 721
davon: Vorklassen	-	-	-	-	-	-	-	-
Schulkindergärten 6)	102	102	102	102	-	-	-	-
Grundschulen 7)	8 237	5 198	5 104	2 491	3 133	2 707	553	479
Schulartunabhängige Orientierungsstufe	1 068	684	610	287	458	397	45	40
Hauptschulen	573	187	322	111	251	76	47	25
Realschulen	5 373	2 181	4 570	1 610	803	571	269	221
Gymnasien	31 487	17 521	21 756	9 807	9 731	7 714	2 196	1 332
Integrierte Gesamtschulen	2 453	1 330	1 574	821	879	509	221	165
Freie Waldorfschulen	8 379	4 535	5 840	2 734	2 539	1 801	373	214
Förderschulen	12 827	7 427	9 511	4 907	3 316	2 520	332	213
Abendhauptschulen	-	-	-	-	-	-	-	-
Abendrealschulen	-	-	-	-	-	-	-	-
Abendgymnasien	-	-	-	-	-	-	205	32
Kollegs	14	-	-	-	14	-	-	-
Berufliche Schulen	6 094	3 546	3 701	1 763	2 393	1 783	1 534	858
davon: Teilzeit-Berufsschulen	619	363	376	180	243	183	390	87
Berufsvorbereitungsjahr	-	-	-	-	-	-	30	-
Berufsgrundbildungsjahr in vollzeitschulischer Form	56	32	34	16	22	16	12	8
Berufsfachschulen	1 915	1 114	1 163	554	752	560	393	269
Fachoberschulen	394	230	239	114	155	116	80	55
Fachgymnasien	238	138	145	69	93	69	48	33
Fachschulen	2 872	1 669	1 744	830	1 128	839	581	406
Allgemeinbildende und berufliche Schulen	76 607	42 711	53 090	24 633	23 517	18 078	5 775	3 579
Mecklenburg-Vorpommern								
Allgemeinbildende Schulen	17 230	13 440	8 974	6 506	8 256	6 934	2 094	1 447
davon: Schulkindergärten	-	-	-	-	-	-	-	-
Grundschulen	5 691	5 230	2 054	1 867	3 637	3 363	672	559
Schularten mit mehreren Bildungsgängen	2 596	1 960	1 062	766	1 534	1 194	672	425
Realschulen	-	-	-	-	-	-	-	-
Gymnasien	2 985	1 656	1 977	898	1 008	758	228	98
Integrierte Gesamtschulen	2 053	1 609	806	604	1 247	1 005	430	308
Freie Waldorfschulen 8)	1 170	685	657	362	513	323	81	48
Förderschulen	2 735	2 300	2 418	2 009	317	291	11	9
Abendgymnasien	-	-	-	-	-	-	-	-
Berufliche Schulen	5 006	3 816	3 990	3 216	1 016	600	2 826	1 471
davon: Teilzeit-Berufsschulen	46	43	46	43	-	-	44	29
Berufsvorbereitungsjahr	20	5	14	2	6	3	14	14
Berufsfachschulen	4 474	3 488	3 542	2 955	932	533	2 657	1 375
Fachoberschulen	-	-	-	-	-	-	-	-
Fachgymnasien	-	-	-	-	-	-	-	-
Fachschulen	466	280	388	216	78	64	111	53
Allgemeinbildende und berufliche Schulen	22 236	17 256	12 964	9 722	9 272	7 534	4 920	2 911

Fußnoten siehe am Ende der Tabelle.

Private allgemeinbildende und berufliche Schulen 2007/08

6 Wöchentlich erteilte Unterrichtsstunden der Lehrkräfte nach Schularten, Beschäftigungsumfang und Ländern

Schulart	Unterrichtsstunden erteilt von							
	voll- und teilzeitbeschäftigten Lehrkräfte		davon				stundenweise beschäftigten Lehrkräften	
			vollzeitbeschäftigten		teilzeitbeschäftigten			
	insgesamt	weiblich	zusammen	weiblich	zusammen	weiblich	insgesamt	weiblich
Niedersachsen								
Allgemeinbildende Schulen	84 927	46 173	57 053	25 426	27 874	20 747	5 001	3 515
davon: Schulkindergärten	-	-	-	-	-	-	-	-
Grundschulen	1 984	1 719	1 182	933	802	786	219	182
Hauptschulen	7 235	4 043	4 498	1 648	2 737	2 395	229	164
Realschulen	10 639	6 331	6 246	2 708	4 393	3 623	451	353
Gymnasien	32 733	15 372	23 220	8 543	9 513	6 829	1 811	1 119
Integrierte Gesamtschulen	3 126	1 814	1 683	1 144	1 443	670	246	212
Freie Waldorfschulen	9 938	5 071	5 869	2 189	4 069	2 882	1 400	1 088
Förderschulen	19 272	11 823	14 355	8 261	4 917	3 562	645	397
Abendgymnasien	-	-	-	-	-	-	-	-
Kollegs	-	-	-	-	-	-	-	-
Berufliche Schulen	22 007	14 341	10 722	5 739	11 285	8 602	6 996	4 725
davon: Teilzeit-Berufsschulen	347	67	314	51	33	16	21	12
Berufsvorbereitungsjahr	1 294	567	1 019	395	275	172	84	43
Berufsgrundbildungsjahr in vollzeitschulischer Form	149	2	149	2	-	-	1	1
Berufsfachschulen	15 062	11 003	7 008	4 561	8 054	6 442	5 115	3 595
Fachoberschulen	1 376	689	710	231	666	458	126	67
Fachgymnasien	-	-	-	-	-	-	-	-
Berufsober-/Technische Oberschulen	33	14	2	-	31	14	5	-
Fachschulen	3 746	1 999	1 520	499	2 226	1 500	1 644	1 007
Allgemeinbildende und berufliche Schulen	106 934	60 514	67 775	31 165	39 159	29 349	11 997	8 240
Nachrichtlich:								
Schulen des Gesundheitswesens	-	-	-	-	-	-	-	-
Nordrhein-Westfalen								
Allgemeinbildende Schulen	247 527	133 340	171 969	74 445	75 558	58 895	4 317	2 841
davon: Schulkindergärten	-	-	-	-	-	-	-	-
Grundschulen	7 196	5 788	3 417	2 400	3 779	3 388	114	78
Hauptschulen	2 807	1 538	1 723	755	1 084	783	38	12
Realschulen	27 308	16 454	17 948	8 575	9 360	7 879	392	275
Gymnasien	120 641	55 120	91 421	32 573	29 220	22 547	3 072	2 038
Integrierte Gesamtschulen	13 161	6 396	7 908	2 838	5 253	3 558	252	170
Freie Waldorfschulen	23 711	14 092	9 348	4 005	14 363	10 087	165	93
Förderschulen	48 359	31 823	37 149	22 103	11 210	9 720	267	175
Abendrealschulen 9)	-	-	-	-	-	-	-	-
Abendgymnasien	4 344	2 129	3 055	1 196	1 289	933	17	-
Kollegs 9)	-	-	-	-	-	-	-	-
Berufliche Schulen	48 225	23 418	33 045	12 498	15 180	10 920	1 415	534
davon: Teilzeit-Berufsschulen	10 734	2 827	8 723	1 772	2 011	1 055	159	44
Berufsvorbereitungsjahr	1 767	570	1 321	295	446	275	29	2
Berufsgrundbildungsjahr in vollzeitschulischer Form	1 638	756	1 067	400	571	356	32	4
Berufsfachschulen	15 331	8 689	8 979	4 023	6 352	4 666	438	183
Fachoberschulen	2 872	1 477	1 963	781	909	696	59	44
Fachgymnasien	3 596	1 952	2 548	1 039	1 048	913	21	14
Fachschulen	12 287	7 147	8 444	4 188	3 843	2 959	677	243
Allgemeinbildende und berufliche Schulen	295 752	156 758	205 014	86 943	90 738	69 815	5 732	3 375
Nachrichtlich:								
Schulen des Gesundheitswesens	-	-	-	-	-	-	-	-

Fußnoten siehe am Ende der Tabelle.

Private allgemeinbildende und berufliche Schulen 2007/08

6 Wöchentlich erteilte Unterrichtsstunden der Lehrkräfte nach Schularten, Beschäftigungsumfang und Ländern

Schulart	Unterrichtsstunden erteilt von							
	voll- und teilzeitbeschäftigten Lehrkräfte		davon				stundenweise beschäftigten Lehrkräften	
			vollzeitbeschäftigten		teilzeitbeschäftigten			
			Lehrkräfte					
insgesamt	weiblich	zusammen	weiblich	zusammen	weiblich	insgesamt	weiblich	
Rheinland-Pfalz								
Allgemeinbildende Schulen	51 512	29 764	32 183	15 126	19 329	14 638	2 221	1 489
davon: Schulkindergärten	-	-	-	-	-	-	-	-
Grundschulen	3 464	2 880	2 180	1 673	1 284	1 207	144	78
Hauptschulen	3 275	2 082	2 161	1 113	1 114	969	140	93
Schularten mit mehreren Bildungsgängen	-	-	-	-	-	-	-	-
Realschulen	6 166	4 232	3 576	1 972	2 590	2 260	248	185
Gymnasien	25 364	12 615	16 760	6 359	8 604	6 256	1 449	935
Integrierte Gesamtschulen	-	-	-	-	-	-	-	-
Freie Waldorfschulen	3 935	2 257	76	27	3 859	2 230	31	23
Förderschulen	8 817	5 364	7 125	3 807	1 692	1 557	209	175
Abendrealschulen	-	-	-	-	-	-	-	-
Abendgymnasien	-	-	-	-	-	-	-	-
Kollegs	491	334	305	175	186	159	-	-
Berufliche Schulen	8 324	4 751	4 876	2 104	3 448	2 647	709	332
davon: Teilzeit-Berufsschulen	1 870	793	1 536	517	334	276	148	21
Berufsvorbereitungsjahr	387	164	277	56	110	108	33	-
Berufsfachschulen	3 935	2 361	2 015	927	1 920	1 434	339	190
Fachgymnasien	-	-	-	-	-	-	-	-
Berufsob-/Technische Oberschulen	78	49	28	1	50	48	4	-
Fachschulen	2 054	1 384	1 020	603	1 034	781	185	121
Allgemeinbildende und berufliche Schulen	59 836	34 515	37 059	17 230	22 777	17 285	2 930	1 821
Nachrichtlich:								
Schulen des Gesundheitswesens	-	-	-	-	-	-	-	-
Saarland								
Allgemeinbildende Schulen	13 243	6 434	10 445	4 125	2 798	2 309	134	72
davon: Schulkindergärten	13	2	11	-	2	2	-	-
Grundschulen	544	345	440	287	104	58	8	-
Hauptschulen	589	323	501	235	88	88	6	6
Schularten mit mehreren Bildungsgängen	794	312	593	219	201	93	-	-
Realschulen	1 767	1 048	1 288	604	479	444	8	8
Gymnasien	5 970	2 379	4 723	1 340	1 247	1 039	42	14
Integrierte Gesamtschulen	-	-	-	-	-	-	-	-
Freie Waldorfschulen	2 542	1 430	1 935	903	607	527	66	40
Förderschulen	1 024	595	954	537	70	58	4	4
Abendrealschulen	-	-	-	-	-	-	-	-
Abendgymnasien	-	-	-	-	-	-	-	-
Kollegs	-	-	-	-	-	-	-	-
Berufliche Schulen	1 086	501	956	397	130	104	388	61
davon: Teilzeit-Berufsschulen	424	183	369	128	55	55	-	-
Berufsvorbereitungsjahr	-	-	-	-	-	-	-	-
Berufsgrundbildungsjahr in vollzeitschulischer Form	69	10	59	-	10	10	-	-
Berufsfachschulen	170	98	143	81	27	17	-	-
Fachoberschulen	102	41	93	38	9	3	98	23
Fachgymnasien	-	-	-	-	-	-	-	-
Fachschulen	321	169	292	150	29	19	290	38
Allgemeinbildende und berufliche Schulen	14 329	6 935	11 401	4 522	2 928	2 413	522	133
Nachrichtlich:								
Schulen des Gesundheitswesens	-	-	-	-	-	-	-	-

Fußnote siehe am Ende der Tabelle.

Private allgemeinbildende und berufliche Schulen 2007/08

6 Wöchentlich erteilte Unterrichtsstunden der Lehrkräfte nach Schularten, Beschäftigungsumfang und Ländern

Schulart	Unterrichtsstunden erteilt von							
	voll- und teilzeitbeschäftigten Lehrkräfte		davon				stundenweise beschäftigten Lehrkräften	
			vollzeitbeschäftigten		teilzeitbeschäftigten			
	insgesamt	weiblich	zusammen	weiblich	zusammen	weiblich	insgesamt	weiblich
Sachsen								
Allgemeinbildende Schulen	34 965	25 836	21 254	14 432	13 711	11 404	2 269	1 658
davon: Grundschulen	10 017	8 883	4 175	3 548	5 842	5 335	752	630
Schularten mit mehreren Bildungsgängen	6 522	4 484	3 729	2 413	2 793	2 071	774	554
Gymnasien	10 339	6 216	7 811	4 308	2 528	1 908	550	337
Freie Waldorfschulen	2 130	1 400	1 401	871	729	529	110	74
Förderschulen	5 838	4 770	4 040	3 224	1 798	1 546	75	57
Abendrealschulen	-	-	-	-	-	-	-	-
Abendgymnasien	-	-	-	-	-	-	-	-
Kollegs	119	83	98	68	21	15	8	6
Berufliche Schulen	43 690	30 642	34 463	23 241	9 227	7 401	19 088	10 340
davon: Teilzeit-Berufsschulen	5 654	3 679	4 738	2 975	916	704	547	310
Berufsvorbereitungsjahr	2 404	1 424	1 830	1 060	574	364	349	160
Berufsgrundbildungsjahr in vollzeitschulischer Form	717	470	639	394	78	76	45	16
Berufsfachschulen	27 843	20 546	21 488	15 155	6 355	5 391	14 994	8 218
Fachoberschulen	2 486	1 352	2 027	1 037	459	315	957	465
Fachgymnasien	441	302	397	291	44	11	132	80
Fachschulen	4 145	2 869	3 344	2 329	801	540	2 064	1 091
Allgemeinbildende und berufliche Schulen	78 655	56 478	55 717	37 673	22 938	18 805	21 357	11 998
Sachsen-Anhalt								
Allgemeinbildende Schulen	16 631	12 491	10 070	7 135	6 561	5 356	767	537
davon: Grundschulen	5 584	5 230	2 849	2 591	2 735	2 639	189	165
Schularten mit mehreren Bildungsgängen	1 108	780	675	487	433	293	122	96
Gymnasien	6 977	4 370	4 057	2 272	2 920	2 098	361	224
Integrierte Gesamtschulen	123	72	54	27	69	45	34	23
Freie Waldorfschulen	1 109	819	705	538	404	281	33	9
Förderschulen	1 730	1 220	1 730	1 220	-	-	28	20
Abendrealschulen	-	-	-	-	-	-	-	-
Abendgymnasien	-	-	-	-	-	-	-	-
Kollegs	-	-	-	-	-	-	-	-
Berufliche Schulen	10 121	7 832	5 718	4 346	4 403	3 486	3 610	1 888
davon: Teilzeit-Berufsschulen	54	54	30	30	24	24	16	11
Berufsvorbereitungsjahr	-	-	-	-	-	-	-	-
Berufsgrundbildungsjahr in vollzeitschulischer Form	-	-	-	-	-	-	-	-
Berufsfachschulen	8 730	6 746	4 952	3 747	3 778	2 999	3 095	1 613
Fachoberschulen	214	164	118	91	96	73	85	45
Fachgymnasien	-	-	-	-	-	-	-	-
Fachschulen	1 123	868	618	478	505	390	414	219
Allgemeinbildende und berufliche Schulen	26 752	20 323	15 788	11 481	10 964	8 842	4 377	2 425
Nachrichtlich:								
Schulen des Gesundheitswesens	-	-	-	-	-	-	-	-

Fußnote siehe am Ende der Tabelle.

Private allgemeinbildende und berufliche Schulen 2007/08

6 Wöchentlich erteilte Unterrichtsstunden der Lehrkräfte nach Schularten, Beschäftigungsumfang und Ländern

Schulart	Unterrichtsstunden erteilt von							
	voll- und teilzeitbeschäftigten Lehrkräfte		davon				stundenweise beschäftigten Lehrkräften	
			vollzeitbeschäftigten		teilzeitbeschäftigten			
	insgesamt	weiblich	zusammen	weiblich	zusammen	weiblich	insgesamt	weiblich
Schleswig-Holstein								
Allgemeinbildende Schulen	23 718	13 245	16 861	8 249	6 857	4 996	361	197
davon: Schulkindergärten	-	-	-	-	-	-	-	-
Grundschulen	4 800	3 064	3 586	2 131	1 214	933	38	18
Hauptschulen	2 938	1 761	2 352	1 366	586	395	15	12
Realschulen	2 085	1 278	1 376	723	709	555	32	6
Gymnasien	2 847	1 093	2 213	783	634	310	93	42
Integrierte Gesamtschulen	597	313	499	256	98	57	-	-
Freie Waldorfschulen	7 991	4 259	5 027	1 956	2 964	2 303	168	108
Förderschulen	2 460	1 477	1 808	1 034	652	443	15	11
Abendgymnasien	-	-	-	-	-	-	-	-
Kollegs	-	-	-	-	-	-	-	-
Berufliche Schulen	2 252	863	1 521	437	731	426	912	411
davon: Teilzeit-Berufsschulen	-	-	-	-	-	-	-	-
Berufsvorbereitungsjahr	-	-	-	-	-	-	-	-
Berufsgrundbildungsjahr in vollzeitschulischer Form	-	-	-	-	-	-	-	-
Berufsfachschulen	1 364	525	950	295	414	230	381	190
Fachoberschulen	30	4	20	-	10 a)	4 a)	8	6
Fachgymnasien	200	53	165	43	35	10	17	9
Berufsober-/Technische Oberschulen	26	6	20	-	6	6	-	-
Fachschulen	632	275	366	99	266	176	506	206
Allgemeinbildende und berufliche Schulen	25 970	14 108	18 382	8 686	7 588	5 422	1 273	608
Nachrichtlich:								
Schulen des Gesundheitswesens	-	-	-	-	-	-	-	-
Thüringen								
Allgemeinbildende Schulen	20 533	15 109	11 965	8 417	8 568	6 692	1 735	1 403
davon: Grundschulen	3 234	2 985	1 756	1 618	1 478	1 367	308	276
Schularten mit mehreren Bildungsgängen	2 342	1 642	1 413	927	929	715	156	89
Gymnasien	4 460	2 614	2 257	948	2 203	1 666	337	264
Integrierte Gesamtschulen	514	349	266	219	248	130	45	16
Freie Waldorfschulen	1 841	879	739	306	1 102	573	109	82
Förderschulen	8 142	6 640	5 534	4 399	2 608	2 241	780	676
Kollegs	-	-	-	-	-	-	-	-
Berufliche Schulen	17 062	10 919	12 593	7 816	4 469	3 103	4 398	2 272
davon: Teilzeit-Berufsschulen	1 140	675	976	538	164	137	117	51
Berufsvorbereitungsjahr	1 139	511	804	406	335	105	234	97
Berufsfachschulen	11 598	7 993	8 366	5 583	3 232	2 410	3 239	1 764
Fachoberschulen	240	102	176	70	64	32	82	21
Fachgymnasien	-	-	-	-	-	-	-	-
Fachschulen	2 945	1 638	2 271	1 219	674	419	726	339
Allgemeinbildende und berufliche Schulen	37 595	26 028	24 558	16 233	13 037	9 795	6 133	3 675

Fußnoten siehe am Ende der Tabelle.

Private allgemeinbildende und berufliche Schulen 2007/08

6 Wöchentlich erteilte Unterrichtsstunden der Lehrkräfte nach Schularten, Beschäftigungsumfang und Ländern

Schulart	Unterrichtsstunden erteilt von							
	voll- und teilzeitbeschäftigten Lehrkräfte		davon				stundenweise beschäftigten Lehrkräften	
			vollzeitbeschäftigten		teilzeitbeschäftigten			
	insgesamt	weiblich	zusammen	weiblich	zusammen	weiblich	insgesamt	weiblich
Deutschland								
Allgemeinbildende Schulen	1 161 368	701 232	749 080	376 947	412 288	324 285	71 980	49 688
davon: Vorklassen	621	559	331	290	290	269	83	83
Schulkindergärten	15 446	14 746	10 744	10 163	4 702	4 583	2 107	1 758
Grundschulen	109 492	89 033	58 069	42 333	51 423	46 700	7 040	5 965
Schulartunabhängige Orientierungsstufe	8 215	6 146	4 726	3 160	3 489	2 986	506	370
Hauptschulen	44 192	24 621	26 079	11 221	18 113	13 400	3 051	2 236
Schularten mit mehreren Bildungsgängen	16 071	10 695	9 500	5 818	6 571	4 877	2 018	1 311
Realschulen	138 658	82 212	85 305	39 491	53 353	42 721	8 948	6 416
Gymnasien	373 265	183 478	255 553	97 113	117 712	86 365	19 276	11 966
Integrierte Gesamtschulen	27 029	14 698	15 989	7 331	11 040	7 367	2 249	1 550
Freie Waldorfschulen	120 895	66 419	69 491	30 540	51 404	35 879	7 978	5 516
Förderschulen	300 269	204 728	209 468	127 920	90 801	76 808	12 845	10 240
Abendhauptschulen	-	-	-	-	-	-	-	-
Abendrealschulen	278	201	22	5	256	196	1 978	791
Abendgymnasien	5 587	2 910	3 148	1 246	2 439	1 664	3 321	1 182
Kollegs	1 350	786	655	316	695	470	580	304
Berufliche Schulen	284 314	160 911	181 526	89 311	102 788	71 600	78 263	42 854
davon: Teilzeit-Berufsschulen	56 855	23 679	44 165	15 440	12 690	8 239	9 247	4 839
Berufsvorbereitungsjahr	7 220	3 348	5 377	2 244	1 843	1 104	787	326
Berufsgrundbildungsjahr in vollzeitschulischer Form	2 629	1 270	1 948	812	681	458	90	29
Berufsaufbauschulen	-	-	-	-	-	-	-	-
Berufsfachschulen	143 997	91 325	86 598	50 130	57 399	41 195	48 105	27 045
Fachoberschulen	10 984	5 855	7 112	3 103	3 872	2 752	2 200	1 145
Fachgymnasien	7 203	3 716	4 713	1 991	2 490	1 725	1 052	580
Berufsober-/Technische Oberschulen	188	93	77	11	111	82	24	8
Fachschulen	45 104	25 185	26 593	13 007	18 511	12 178	13 850	6 947
Fachakademien	10 134	6 440	4 943	2 573	5 191	3 867	2 908	1 935
Allgemeinbildende und berufliche Schulen	1 445 682	862 143	930 606	466 258	515 076	395 885	150 243	92 542
Nachrichtlich:								
Schulen des Gesundheitswesens 10)	-	-	-	-	-	-	-	-
Früheres Bundesgebiet								
Allgemeinbildende Schulen	1 004 947	587 807	657 396	315 128	347 551	272 679	61 336	42 158
davon: Vorklassen	621	559	331	290	290	269	83	83
Schulkindergärten	15 446	14 746	10 744	10 163	4 702	4 583	2 107	1 758
Grundschulen	66 418	51 046	36 720	24 273	29 698	26 773	4 263	3 615
Schulartunabhängige Orientierungsstufe	1 242	827	713	367	529	460	64	57
Hauptschulen	43 863	24 452	26 015	11 213	17 848	13 239	3 051	2 236
Schularten mit mehreren Bildungsgängen	1 931	1 004	1 460	673	471	331	46	40
Realschulen	136 023	80 735	83 893	38 931	52 130	41 804	8 848	6 375
Gymnasien	330 627	158 733	230 533	84 643	100 094	74 090	16 328	10 235
Integrierte Gesamtschulen	21 078	10 870	12 823	5 602	8 255	5 268	1 615	1 114
Freie Waldorfschulen	107 766	58 321	62 347	26 434	45 419	31 887	7 237	4 989
Förderschulen	272 836	182 700	188 090	111 040	84 746	71 660	11 823	9 385
Abendhauptschulen	-	-	-	-	-	-	-	-
Abendrealschulen	278	201	22	5	256	196	1 978	791
Abendgymnasien	5 587	2 910	3 148	1 246	2 439	1 664	3 321	1 182
Kollegs	1 231	703	557	248	674	455	572	298
Berufliche Schulen	191 924	98 501	113 534	45 087	78 390	53 414	41 207	22 668
davon: Teilzeit-Berufsschulen	41 597	14 648	31 861	8 639	9 736	6 009	4 199	1 774
Berufsvorbereitungsjahr	3 527	1 325	2 662	746	865	579	176	45
Berufsgrundbildungsjahr in vollzeitschulischer Form	1 912	800	1 309	418	603	382	45	13
Berufsaufbauschulen	-	-	-	-	-	-	-	-
Berufsfachschulen	86 096	49 771	45 059	21 149	41 037	28 622	22 345	13 144
Fachoberschulen	6 871	3 520	4 119	1 548	2 752	1 972	808	469
Fachgymnasien	6 762	3 414	4 316	1 700	2 446	1 714	920	500
Berufsober-/Technische Oberschulen	188	93	77	11	111	82	24	8
Fachschulen	34 837	18 490	19 188	8 303	15 649	10 187	9 782	4 780
Fachakademien	10 134	6 440	4 943	2 573	5 191	3 867	2 908	1 935
Allgemeinbildende und berufliche Schulen	1 196 871	686 308	770 930	360 215	425 941	326 093	102 543	64 826
Nachrichtlich:								
Schulen des Gesundheitswesens 10)	-	-	-	-	-	-	-	-

Fußnoten siehe am Ende der Tabelle.

Private allgemeinbildende und berufliche Schulen 2007/08

6 Wöchentlich erteilte Unterrichtsstunden der Lehrkräfte nach Schularten, Beschäftigungsumfang und Ländern

Schulart	Unterrichtsstunden erteilt von							
	voll- und teilzeitbeschäftigten Lehrkräfte		davon				stundenweise beschäftigten Lehrkräften	
			vollzeitbeschäftigten		teilzeitbeschäftigten			
			Lehrkräfte					
insgesamt	weiblich	zusammen	weiblich	zusammen	weiblich	insgesamt	weiblich	
Neue Länder einschl. Berlin								
Allgemeinbildende Schulen	156 421	113 425	91 684	61 819	64 737	51 606	10 644	7 530
davon: Vorklassen	-	-	-	-	-	-	-	-
Schulkindergärten	-	-	-	-	-	-	-	-
Grundschulen	43 074	37 987	21 349	18 060	21 725	19 927	2 777	2 350
Schulartunabhängige Orientierungsstufe	6 973	5 319	4 013	2 793	2 960	2 526	442	313
Hauptschulen	329	169	64	8	265	161	-	-
Schularten mit mehreren Bildungsgängen	14 140	9 691	8 040	5 145	6 100	4 546	1 972	1 271
Realschulen	2 635	1 477	1 412	560	1 223	917	100	41
Gymnasien	42 638	24 745	25 020	12 470	17 618	12 275	2 948	1 731
Integrierte Gesamtschulen	5 951	3 828	3 166	1 729	2 785	2 099	634	436
Freie Waldorfschulen	13 129	8 098	7 144	4 106	5 985	3 992	741	527
Förderschulen	27 433	22 028	21 378	16 880	6 055	5 148	1 022	855
Abendhauptschulen	-	-	-	-	-	-	-	-
Abendrealschulen	-	-	-	-	-	-	-	-
Abendgymnasien	-	-	-	-	-	-	-	-
Kollegs	119	83	98	68	21	15	8	6
Berufliche Schulen	92 390	62 410	67 992	44 224	24 398	18 186	37 056	20 186
davon: Teilzeit-Berufsschulen	15 258	9 031	12 304	6 801	2 954	2 230	5 048	3 065
Berufsvorbereitungsjahr	3 693	2 023	2 715	1 498	978	525	611	281
Berufsgrundbildungsjahr in vollzeitschulischer Form	717	470	639	394	78	76	45	16
Berufsfachschulen	57 901	41 554	41 539	28 981	16 362	12 573	25 760	13 901
Fachoberschulen	4 113	2 335	2 993	1 555	1 120	780	1 392	676
Fachgymnasien	441	302	397	291	44	11	132	80
Berufsober-/Technische Oberschulen	-	-	-	-	-	-	-	-
Fachschulen	10 267	6 695	7 405	4 704	2 862	1 991	4 068	2 167
Allgemeinbildende und berufliche Schulen	248 811	175 835	159 676	106 043	89 135	69 792	47 700	27 716
Nachrichtlich:								
Schulen des Gesundheitswesens 10)	-	-	-	-	-	-	-	-

1) Nach Schularten geschätzt, Nachweis erfolgte zusammen.

2) Nachweis erfolgt im Rahmen der Teilzeit-Berufsschulen.

3) Einschl. Berufsfach-, Fachoberschulen, Fachgymnasien und Fachschulen.

4) Nach Beschäftigungsumfang sowie teilweise nach Schularten geschätzt.

5) Die Verteilung nach Schularten wurde geschätzt..

6) Angaben des Vorjahres.

7) Einschl. Vorklassen.

8) Auf Grundlage der Lehrkräfte geschätzt.

9) Fortbildungslehrgänge; Nachweis erfolgt bei den Abendgymnasien.

10) Nachweis nicht sinnvoll (unvollständig).

a) Lehrkräfte wurden schwerpunktmäßig zugeordnet.

Private allgemeinbildende und berufliche Schulen 1992 bis 2007

7 Schüler/innen je Schule und Klasse nach Ländern

Schulart ----- Bildungsbereich	Jahr									
	1992	1995	2000	2001	2002	2003	2004	2005	2006	2007
Baden-Württemberg										
Schüler/innen je Schule										
Allgemeinbildende Schulen	163	167	170	171	163	163	161	163	169	167
davon: Schulkindergärten	20	21	21	21	21	22	21	21	21	22
Grundschulen	240	218	150	141	139	141	133	124	115	109
Schulartunabhängige Orientierungsstufe	-	-	-	-	-	-	-	-	-	-
Hauptschulen	187	186	180	190	187	175	183	173	147	131
Realschulen	326	329	296	309	299	307	273	271	252	236
Gymnasien	453	493	551	558	571	569	524	534	530	513
Integrierte Gesamtschulen	-	-	-	-	-	-	-	-	-	-
Freie Waldorfschulen	498	464	462	468	477	468	480	483	442	433
Förderschulen	84	84	88	88	73	72	72	74	92	95
Abendrealschulen	29	34	43	48	51	57	61	63	66	59
Abendgymnasien	99	79	98	107	119	129	138	139	156	152
Kollegs	101	93	75	84	95	104	116	114	117	107
Berufliche Schulen	72	69	67	68	67	102	102	103	105	104
davon: Teilzeit-Berufsschulen 1)	86	87	141	135	146	143	161	154	152	160
Berufsvorbereitungsjahr	-	-	-	-	-	-	-	-	-	-
Berufsgrundbildungsjahr	-	-	-	-	-	-	-	-	-	-
Berufsaufbauschulen	-	-	-	-	-	-	-	-	-	-
Berufsfachschulen	63	63	60	62	60	96	94	98	102	101
Fachgymnasien	73	106	117	119	113	118	124	85	86	85
Berufsober-/Technische Oberschulen	-	-	-	-	-	-	-	-	24	12
Fachschulen	94	74	57	59	57	98	100	100	103	96
Allgemeinbildende und berufliche Schulen	126	126	127	129	124	142	140	141	146	143
Nachrichtlich:										
Schulen des Gesundheitswesens 2)	-	-	-	-	-	-	-	-	-	-
Schüler/innen je Klasse 3)										
Allgemeinbildende Schulen	19	20	20	20	20	20	20	20	20	20
davon: Schulkindergärten	6	6	6	6	6	6	6	6	6	6
Grundschulen	24	24	23	23	22	23	22	23	23	23
Hauptschulen	22	23	23	23	23	23	23	24	23	23
Realschulen	25	26	27	27	27	27	26	26	26	26
Gymnasien	x	x	x	x	x	x	x	x	x	x
Sekundarbereich I	23	24	26	26	26	26	26	26	26	26
Integrierte Gesamtschulen	x	x	x	x	x	x	x	x	x	x
Primarbereich	-	-	-	-	-	-	-	-	-	-
Sekundarbereich I	-	-	-	-	-	-	-	-	-	-
Freie Waldorfschulen	x	x	x	x	x	x	x	x	x	x
Primarbereich	31	27	29	29	30	30	31	30	30	28
Sekundarbereich I	19	20	22	22	21	21	22	21	22	22
Förderschulen	8	8	8	8	8	8	8	8	8	8
Abendhauptschulen	-	-	-	-	-	-	-	-	-	-
Abendrealschulen	15	18	20	22	23	24	24	24	24	23
Berufliche Schulen	16	16	15	15	18	17	17	17	18	17
davon: Teilzeit-Berufsschulen 1)	8	8	8	8	8	9	8	8	8	9
Berufsvorbereitungsjahr	-	-	-	-	-	-	-	-	-	-
Berufsgrundbildungsjahr	-	-	-	-	-	-	-	-	-	-
Berufsaufbauschulen	-	-	-	-	-	-	-	-	-	-
Berufsfachschulen	16	17	17	17	23	19	19	19	20	18
Fachgymnasien	-	-	-	-	-	-	-	-	-	-
Berufsober-/Technische Oberschulen	-	-	-	-	-	-	-	-	24	12
Fachschulen	22	20	17	19	19	19	19	20	20	19
Allgemeinbildende und berufliche Schulen	18	18	19	19	20	19	19	19	20	19
Nachrichtlich:										
Schulen des Gesundheitswesens 2)	-	-	-	-	-	-	-	-	-	-

1) Ab 1996 einschl. Berufsgrundbildungsjahr in kooperativer Form.

2) Kein Nachweis nach rechtlichem Status.

3) Durch Auflösung der Klassenverbände an Gymnasien, Integrierten Gesamtschulen,

Freien Waldorfschulen, Abendgymnasien und Kollegs (Sekundarbereich II) sowie Fachgymnasien entfallen die Klassenangaben.

Private allgemeinbildende und berufliche Schulen 1992 bis 2007

7 Schüler/innen je Schule und Klasse nach Ländern

Schulart ----- Bildungsbereich	Jahr									
	1992	1995	2000	2001	2002	2003	2004	2005	2006	2007
Bayern										
Schüler/innen je Schule										
Allgemeinbildende Schulen	201	213	237	243	246	246	247	250	248	246
davon: Grundschulen	97	104	122	123	122	119	116	120	118	116
Schulartunabhängige Orientierungsstufe	-	-	-	-	-	-	-	-	-	-
Hauptschulen	117	103	115	121	123	121	124	127	122	119
Realschulen	273	308	364	380	399	411	423	426	433	429
Gymnasien	456	487	541	542	541	537	550	558	560	576
Integrierte Gesamtschulen	-	-	-	-	-	-	-	-	-	-
Freie Waldorfschulen	361	394	372	380	390	398	404	410	412	401
Förderschulen	106	120	134	136	137	138	137	138	140	141
Abendrealschulen	38	25	32	35	38	50	49	47	48	42
Abendgymnasien	69	67	91	106	124	133	151	173	204	227
Kollegs	48	45	31	28	31	41	44	52	64	62
Berufliche Schulen	85	90	92	97	102	101	94	107	115	114
davon: Teilzeit-Berufsschulen 1)	124	160	225	231	240	235	236	236	240	249
Berufsvorbereitungsjahr 2)	-	-	-	-	-	-	-	-	-	-
Berufsgrundbildungsjahr 2)	-	-	-	-	-	-	-	-	-	-
Berufsaufbauschulen	17	13	-	-	-	-	-	-	-	-
Berufsfachschulen	58	61	62	65	69	65	63	72	73	71
Fachoberschulen	50	67	84	91	96	92	98	109	106	80
Berufsober-/Technische Oberschulen	37	11	-	-	-	-	-	-	-	-
Fachschulen	85	77	65	72	77	81	66	70	92	99
Fachakademien/Berufsakademien	83	79	82	78	82	85	87	93	94	93
Allgemeinbildende und berufliche Schulen	153	164	178	185	189	188	184	199	204	203
Nachrichtlich:										
Schulen des Gesundheitswesens	55	62	69	68	66	55	57	57	56	55
Schüler/innen je Klasse 3)										
Allgemeinbildende Schulen	20	21	22	22	22	22	22	22	22	22
davon: Grundschulen	22	22	22	22	22	22	23	23	22	22
Schulartunabhängige Orientierungsstufe	-	-	-	-	-	-	-	-	-	-
Hauptschulen	22	22	22	22	22	22	22	21	21	21
Realschulen	26	27	28	28	28	28	28	28	28	28
Gymnasien	x	x	x	x	x	x	x	x	x	x
Sekundarbereich I	25	26	26	27	26	26	26	26	26	26
Integrierte Gesamtschulen	x	x	x	x	x	x	x	x	x	x
Primarbereich	-	-	-	-	-	-	-	-	-	-
Sekundarbereich I	-	-	-	-	-	-	-	-	-	-
Freie Waldorfschulen	x	x	x	x	x	x	x	x	x	x
Primarbereich	23	22	28	27	27	28	27	27	26	25
Sekundarbereich I	21	21	30	29	30	30	30	30	29	29
Förderschulen	10	10	10	10	10	10	10	10	10	10
Abendrealschulen	15	10	11	12	13	17	16	16	16	14
Berufliche Schulen	16	15	15	15	16	15	15	15	15	15
davon: Teilzeit-Berufsschulen 1)	9	10	10	10	10	9	9	10	10	10
Berufsvorbereitungsjahr	9	11	11	11	12	12	12	11	11	11
Berufsgrundbildungsjahr	9	9	10	9	9	9	9	8	9	9
Berufsaufbauschulen	17	13	-	-	-	-	-	-	-	-
Berufsfachschulen	20	20	21	21	22	22	23	22	22	21
Fachoberschulen	16	18	20	19	19	20	20	20	21	19
Berufsober-/Technische Oberschulen	19	11	-	-	-	-	-	-	-	-
Fachschulen	23	21	20	21	21	21	20	19	20	20
Fachakademien/Berufsakademien	22	22	23	22	22	23	22	22	23	23
Allgemeinbildende und berufliche Schulen	19	19	20	20	20	20	20	20	20	20
Nachrichtlich:										
Schulen des Gesundheitswesens	21	22	22	22	22	22	21	21	21	21

1) Ab 1996 einschl. Berufsgrundbildungsjahr in kooperativer Form.

2) Die Schulen werden im Rahmen der Teilzeit-Berufsschulen nachgewiesen.

3) Durch Auflösung der Klassenverbände an Gymnasien, Integrierten Gesamtschulen,

Freien Waldorfschulen, Abendgymnasien und Kollegs (Sekundarbereich II) sowie Fachgymnasien entfallen die Klassenangaben.

Private allgemeinbildende und berufliche Schulen 1992 bis 2007

7 Schüler/innen je Schule und Klasse nach Ländern

Schulart ----- Bildungsbereich	Jahr									
	1992	1995	2000	2001	2002	2003	2004	2005	2006	2007
Berlin										
Schüler/innen je Schule										
Allgemeinbildende Schulen	141	145	149	149	144	143	143	164	160	158
davon: Vorklassen	21	21	25	27	27	28	33	-	-	-
Grundschulen	168	167	166	156	152	145	147	157	150	144
Schulartunabhängige Orientierungsstufe	79	80	75	75	68	68	69	61	64	65
Hauptschulen	80	74	85	85	84	100	74	60	47	58
Realschulen	158	158	149	153	154	157	125	119	107	113
Gymnasien	363	384	444	453	459	471	406	400	392	388
Integrierte Gesamtschulen	225	262	370	389	292	325	251	295	313	316
Freie Waldorfschulen	370	380	346	321	355	337	347	379	434	436
Förderschulen	91	81	78	81	83	79	82	84	80	81
Abendhauptschulen	-	-	-	-	-	-	-	-	-	-
Abendrealschulen	25	29	-	-	-	-	-	-	-	-
Abendgymnasien	-	-	-	-	-	-	-	-	-	-
Kollegs	-	-	-	-	-	-	-	-	-	-
Berufliche Schulen	181	150	116	118	122	124	118	121	131	136
davon: Teilzeit-Berufsschulen 1)	415	570	331	293	311	319	252	233	271	374
Berufsvorbereitungsjahr	53	77	57	59	59	52	56	51	34	32
Berufsgrundbildungsjahr	52	-	-	-	-	-	-	-	-	-
Berufsfachschulen	220	210	142	152	157	139	136	144	151	132
Fachoberschulen	98	63	78	59	48	66	87	79	90	97
Fachgymnasien	-	-	-	-	-	-	-	-	-	-
Berufsober-/Technische Oberschulen	-	-	-	-	-	-	-	-	-	-
Fachschulen	133	94	79	85	94	108	89	88	97	125
Allgemeinbildende und berufliche Schulen	148	146	140	140	138	138	135	149	151	151
Nachrichtlich:										
Schulen des Gesundheitswesens	84	83	100	94	102	102	109	108	95	95
Schüler/innen je Klasse 2)										
Allgemeinbildende Schulen	25	26	26	26	26	26	26	26	26	25
davon: Vorklassen	15	16	16	16	16	16	17	-	-	-
Grundschulen	24	24	25	25	25	24	24	24	23	23
Schulartunabhängige Orientierungsstufe	24	23	23	24	23	23	23	22	22	23
Hauptschulen	20	18	16	16	16	17	16	15	14	13
Realschulen	24	25	25	26	26	26	25	25	25	24
Gymnasien	x	x	x	x	x	x	x	x	x	x
Sekundarbereich I	26	27	28	28	28	28	27	27	27	26
Integrierte Gesamtschulen	x	x	x	x	x	x	x	x	x	x
Primarbereich	-	-	-	-	11	9	10	10	19	11
Sekundarbereich I	25	26	25	25	25	24	22	24	23	24
Freie Waldorfschulen	x	x	x	x	x	x	x	x	x	x
Primarbereich	30	32	25	24	28	28	28	25	27	26
Sekundarbereich I	30	31	28	29	31	30	30	29	29	28
Förderschulen	7	8	8	8	8	8	8	8	8	8
Abendhauptschulen	-	-	-	-	-	-	-	-	-	-
Abendrealschulen	25	29	-	-	-	-	-	-	-	-
Berufliche Schulen	18	19	19	19	19	20	19	19	18	18
davon: Teilzeit-Berufsschulen 1)	15	16	13	13	13	14	14	14	14	14
Berufsvorbereitungsjahr	18	19	9	11	11	13	12	13	11	11
Berufsgrundbildungsjahr	26	-	-	-	-	-	-	-	-	-
Berufsfachschulen	20	20	22	23	22	22	21	20	19	17
Fachoberschulen	25	25	26	25	24	23	24	22	21	20
Fachgymnasien	-	-	-	-	-	-	-	-	-	-
Berufsober-/Technische Oberschulen	-	-	-	-	-	-	-	-	-	-
Fachschulen	20	19	20	20	20	22	21	22	23	23
Allgemeinbildende und berufliche Schulen	23	23	24	24	24	24	24	24	23	23
Nachrichtlich:										
Schulen des Gesundheitswesens	19	21	20	18	21	21	21	21	21	20

1) Ab 1996 einschl. Berufsgrundbildungsjahr in kooperativer Form.

2) Durch Auflösung der Klassenverbände an Gymnasien, Integrierten Gesamtschulen,

Freien Waldorfschulen, Abendgymnasien und Kollegs (Sekundarbereich II) sowie Fachgymnasien entfallen die Klassenangaben.

Private allgemeinbildende und berufliche Schulen 1992 bis 2007

7 Schüler/innen je Schule und Klasse nach Ländern

Schulart ----- Bildungsbereich	Jahr									
	1992	1995	2000	2001	2002	2003	2004	2005	2006	2007
Brandenburg										
Schüler/innen je Schule										
Allgemeinbildende Schulen	72	104	89	84	85	88	85	80	80	86
davon: Grundschulen	26	73	41	37	42	47	58	69	75	82
Schulartunabhängige Orientierungsstufe	65	44	28	27	24	18	22	26	28	35
Schularten mit mehreren Bildungsgängen	-	-	-	-	-	-	-	13	27	43
Realschulen	-	-	44	45	45	45	33	30	22	15
Gymnasien	141	203	260	229	219	259	257	247	245	239
Integrierte Gesamtschulen	-	75	193	265	254	341	189	75	58	45
Freie Waldorfschulen	87	164	196	199	207	222	229	273	275	265
Förderschulen	58	61	66	67	70	69	63	63	63	67
Abendrealschulen	-	-	-	-	-	-	-	-	-	-
Abendgymnasien	-	-	-	-	-	-	-	-	-	-
Kollegs	-	-	-	-	-	-	-	-	-	-
Berufliche Schulen	68	95	108	113	106	104	116	120	139	139
davon: Teilzeit-Berufsschulen 1)	169	413	129	134	143	135	176	180	203	180
Berufsgrundbildungsjahr	-	-	-	-	-	-	-	-	-	-
Berufsfachschulen	22	26	100	100	78	73	84	98	132	125
Fachoberschulen	-	24	118	97	98	102	74	69	75	64
Fachgymnasien	-	-	-	-	-	-	-	-	-	-
Fachschulen	67	91	105	118	128	146	149	144	128	157
Allgemeinbildende und berufliche Schulen	71	101	96	94	93	94	95	93	98	101
Nachrichtlich:										
Schulen des Gesundheitswesens	42	86	81	83	101	120	122	117	120	109
Schüler/innen je Klasse 2)										
Allgemeinbildende Schulen	11	14	18	18	17	18	17	18	19	19
davon: Grundschulen	7	27	21	19	17	18	18	18	19	19
Schulartunabhängige Orientierungsstufe	26	26	24	22	18	18	17	16	17	18
Schularten mit mehreren Bildungsgängen	-	-	-	-	-	-	-	17	11	12
Realschulen	-	-	19	16	16	15	14	13	14	13
Gymnasien	x	x	x	x	x	x	x	x	x	x
Sekundarbereich I	28	24	24	23	21	20	19	20	20	20
Integrierte Gesamtschulen	x	x	x	x	x	x	x	x	x	x
Primarbereich	-	12	17	18	17	17	15	10	10	12
Sekundarbereich I	-	9	16	24	14	18	15	13	10	12
Freie Waldorfschulen	x	x	x	x	x	x	x	x	x	x
Primarbereich	18	22	15	15	16	17	18	22	24	23
Sekundarbereich I	19	20	21	20	20	20	19	21	20	20
Förderschulen	7	6	7	7	7	7	7	7	7	7
Abendrealschulen	-	-	-	-	-	-	-	-	-	-
Berufliche Schulen	14	15	16	17	16	17	16	17	17	17
davon: Teilzeit-Berufsschulen 1)	11	10	10	10	10	10	11	11	11	11
Berufsgrundbildungsjahr	-	-	-	-	-	-	-	-	-	-
Berufsfachschulen	11	15	22	22	21	21	21	20	21	22
Fachoberschulen	-	12	24	24	25	26	25	23	23	20
Fachgymnasien	-	-	-	-	-	-	-	-	-	-
Fachschulen	16	18	17	19	19	20	20	20	21	21
Allgemeinbildende und berufliche Schulen	12	14	17	17	16	18	17	17	18	18
Nachrichtlich:										
Schulen des Gesundheitswesens	13	21	20	19	21	20	21	21	21	20

1) Ab 1996 einschl. Berufsgrundbildungsjahr in kooperativer Form.

2) Durch Auflösung der Klassenverbände an Gymnasien, Integrierten Gesamtschulen,

Freien Waldorfschulen, Abendgymnasien und Kollegs (Sekundarbereich II) sowie Fachgymnasien entfallen die Klassenangaben.

Private allgemeinbildende und berufliche Schulen 1992 bis 2007

7 Schüler/innen je Schule und Klasse nach Ländern

Schulart ----- Bildungsbereich	Jahr									
	1992	1995	2000	2001	2002	2003	2004	2005	2006	2007
Bremen										
Schüler/innen je Schule										
Allgemeinbildende Schulen	197	204	177	181	178	185	191	192	220	200
davon: Schulkindergärten	18	19	16	24	24	23	45	24	18	14
Grundschulen	204	209	195	195	196	203	233	182	221	188
Schulartunabhängige Orientierungsstufe 1)	235	253	190	193	196	193	92	-	-	-
Hauptschulen	93	103	76	74	71	62	72	57	43	24
Schularten mit mehreren Bildungsgängen	-	-	-	-	-	-	30	97	138	235
Realschulen	106	111	109	114	104	154	131	134	103	89
Gymnasien	192	174	164	177	183	181	320	319	517	318
Integrierte Gesamtschulen	341	390	394	201	201	206	270	218	176	118
Freie Waldorfschulen	694	794	418	426	431	428	429	436	283	281
Förderschulen	139	144	167	162	162	160	157	152	155	158
Abendhauptschulen	-	-	-	-	-	-	-	-	-	-
Abendrealschulen	-	-	-	-	-	-	-	-	-	-
Abendgymnasien	-	-	-	-	-	-	-	-	-	-
Berufliche Schulen	140	149	113	168	229	235	177	224	232	232
davon: Teilzeit-Berufsschulen 2)	192	183	213	221	237	255	251	234	240	240
Berufsvorbereitungsjahr	81	57	83	-	-	-	-	-	-	-
Berufsgrundbildungsjahr	-	-	-	-	-	-	-	-	-	-
Berufsaufbauschulen	-	-	-	-	-	-	-	-	-	-
Berufsfachschulen	-	-	-	-	-	-	-	-	-	-
Fachoberschulen	-	-	-	-	-	-	-	-	-	-
Fachgymnasien	-	-	-	-	-	-	-	-	-	-
Berufsober-/Technische Oberschulen	-	-	-	-	-	-	-	-	-	-
Fachschulen	90	173	57	73	128	130	73	141	146	146
Allgemeinbildende und berufliche Schulen	186	197	167	180	182	189	189	195	221	203
Nachrichtlich:										
Schulen des Gesundheitswesens	88	90	75	74	72	78	116	135	135	135
Schüler/innen je Klasse 3)										
Allgemeinbildende Schulen	26	27	26	26	26	27	27	27	27	28
davon: Schulkindergärten	18	19	16	24	16	23	45	24	18	14
Grundschulen	24	25	24	24	24	24	24	24	24	25
Schulartunabhängige Orientierungsstufe 1)	27	27	23	22	23	22	22	-	-	-
Hauptschulen	16	17	19	18	18	18	18	16	17	16
Schularten mit mehreren Bildungsgängen	-	-	-	-	-	-	18	22	21	23
Realschulen	19	19	23	23	22	22	23	24	24	25
Gymnasien	x	x	x	x	x	x	x	x	x	x
Sekundarbereich I	25	26	26	28	28	29	28	29	29	29
Integrierte Gesamtschulen	x	x	x	x	x	x	x	x	x	x
Sekundarbereich I	24	24	25	24	24	23	22	20	20	18
Freie Waldorfschulen	x	x	x	x	x	x	x	x	x	x
Primarbereich	36	37	35	35	36	36	35	35	31	28
Sekundarbereich I	36	35	34	35	35	35	36	35	34	34
Förderschulen	13	12	12	12	11	11	11	11	11	11
Abendhauptschulen	-	-	-	-	-	-	-	-	-	-
Abendrealschulen	-	-	-	-	-	-	-	-	-	-
Berufliche Schulen	13	11	12	11	13	12	13	14	14	14
davon: Teilzeit-Berufsschulen 2)	11	9	11	10	11	11	13	13	14	14
Berufsvorbereitungsjahr	20	14	14	14	14	13	8	8	9	9
Berufsgrundbildungsjahr	-	-	-	-	-	-	-	-	-	-
Berufsfachschulen	-	-	-	-	-	-	-	-	-	-
Fachoberschulen	-	-	-	-	-	-	-	-	-	-
Fachgymnasien	-	-	-	-	-	-	-	-	-	-
Berufsober-/Technische Oberschulen	-	-	-	-	-	-	-	-	-	-
Fachschulen	23	22	19	21	21	19	21	24	24	24
Allgemeinbildende und berufliche Schulen	23	24	23	23	24	24	24	25	25	26
Nachrichtlich:										
Schulen des Gesundheitswesens	19	20	18	17	17	18	20	20	20	20

1) Ab 2005 entfällt Nachweis.

2) Ab 1996 einschl. Berufsgrundbildungsjahr in kooperativer Form.

3) Durch Auflösung der Klassenverbände an Gymnasien, Integrierten Gesamtschulen,

Freien Waldorfschulen, Abendgymnasien und Kollegs (Sekundarbereich II) sowie Fachgymnasien entfallen die Klassenangaben.

Private allgemeinbildende und berufliche Schulen 1992 bis 2007

7 Schüler/innen je Schule und Klasse nach Ländern

Schulart ----- Bildungsbereich	Jahr									
	1992	1995	2000	2001	2002	2003	2004	2005	2006	2007
Hamburg										
Schüler/innen je Schule										
Allgemeinbildende Schulen	190	172	193	197	196	203	205	212	190	176
davon: Vorklassen	48	40	40	37	40	40	45	43	40	37
Schulkindergärten	-	9	-	-	-	-	-	-	-	-
Grundschulen	212	225	239	240	233	241	223	254	186	172
Schulartunabhängige Orientierungsstufe	-	-	-	-	-	-	-	-	-	73
Hauptschulen	77	73	72	77	82	83	82	81	76	75
Schularten mit mehreren Bildungsgängen	-	-	-	-	-	-	-	-	-	-
Realschulen	151	152	142	147	128	137	139	141	136	119
Gymnasien	621	603	618	639	650	685	700	627	639	531
Integrierte Gesamtschulen	-	172	418	436	472	492	541	577	431	425
Freie Waldorfschulen	481	272	498	497	500	502	500	503	506	500
Förderschulen	90	83	102	104	92	103	109	112	122	128
Abendhauptschulen	-	-	-	-	-	-	-	-	-	-
Abendrealschulen	-	-	-	-	-	-	-	-	-	-
Abendgymnasien	-	-	-	69	75	76	-	128	137	143
Kollegs	-	-	-	-	-	-	-	-	-	-
Berufliche Schulen	82	84	84	85	91	100	102	115	92	91
davon: Teilzeit-Berufsschulen 1)	-	-	-	-	-	-	-	-	36	64
Berufsvorbereitungsjahr	-	-	-	-	-	-	-	-	-	-
Berufsgrundbildungsjahr	-	-	-	-	-	-	-	-	-	-
Berufsaufbauschulen	-	-	-	-	-	-	-	-	-	-
Berufsfachschulen	79	81	74	73	76	81	85	95	89	86
Fachoberschulen	41	39	57	58	56	62	22	-	-	-
Fachgymnasien	-	-	-	-	-	-	-	-	-	-
Fachschulen	94	96	112	116	128	144	155	157	142	129
Allgemeinbildende und berufliche Schulen	170	158	175	178	178	185	187	196	173	162
Nachrichtlich:										
Schulen des Gesundheitswesens	41	42	38	38	35	53	129	123	119	119
Schüler/innen je Klasse 2)										
Allgemeinbildende Schulen	28	27	27	27	27	27	28	28	28	27
davon: Vorklassen	24	21	21	21	22	22	25	23	23	22
Schulkindergärten	-	9	-	-	-	-	-	-	-	-
Grundschulen	25	25	26	25	26	26	27	27	27	26
Schulartunabhängige Orientierungsstufe	-	-	-	-	-	-	-	-	-	18
Hauptschulen	22	22	22	22	22	22	22	22	22	22
Schularten mit mehreren Bildungsgängen	-	-	-	-	-	-	-	-	-	-
Realschulen	23	24	23	24	23	23	23	23	24	22
Gymnasien	x	x	x	x	x	x	x	x	x	x
Sekundarbereich I	25	24	25	25	25	25	25	25	24	25
Integrierte Gesamtschulen	x	x	x	x	x	x	x	x	x	x
Primarbereich	-	19	22	21	21	21	22	22	21	20
Sekundarbereich II	-	14	20	21	22	22	23	22	23	18
Freie Waldorfschulen	x	x	x	x	x	x	x	x	x	x
Primarbereich	35	35	35	34	34	35	35	35	41	41
Sekundarbereich II	34	34	33	34	34	34	34	34	41	40
Förderschulen	10	10	10	10	10	10	11	11	11	11
Abendhauptschulen	-	-	-	-	-	-	-	-	-	-
Abendrealschulen	-	-	-	-	-	-	-	-	-	-
Berufliche Schulen	21	19	19	19	19	19	20	20	20	21
davon: Teilzeit-Berufsschulen 1)	-	-	-	-	-	-	-	-	20	23
Berufsvorbereitungsjahr	-	-	-	-	-	-	-	-	-	-
Berufsgrundbildungsjahr	-	-	-	-	-	-	-	-	-	-
Berufsaufbauschulen	-	-	-	-	-	-	-	-	-	-
Berufsfachschulen	18	19	20	19	19	19	20	19	21	25
Fachoberschulen	21	20	19	19	19	21	22	-	-	-
Fachgymnasien	-	-	-	-	-	-	-	-	-	-
Fachschulen	25	18	19	18	19	19	19	20	18	17
Allgemeinbildende und berufliche Schulen	27	26	26	26	26	26	27	27	27	27
Nachrichtlich:										
Schulen des Gesundheitswesens	16	16	17	16	15	18	20	20	20	20

1) Ab 1996 einschl. Berufsgrundbildungsjahr in kooperativer Form.

2) Durch Auflösung der Klassenverbände an Gymnasien, Integrierten Gesamtschulen,

Freien Waldorfschulen, Abendgymnasien und Kollegs (Sekundarbereich II) sowie Fachgymnasien entfallen die Klassenangaben.

Private allgemeinbildende und berufliche Schulen 1992 bis 2007

7 Schüler/innen je Schule und Klasse nach Ländern

Schulart ----- Bildungsbereich	Jahr									
	1992	1995	2000	2001	2002	2003	2004	2005	2006	2007
Hessen										
Schüler/innen je Schule										
Allgemeinbildende Schulen	266	266	258	254	252	252	252	243	239	231
davon: Vorklassen	38	69	21	25	30	31	34	31	27	21
Schulkindergärten	10	7	11	11	11	9	9	9	11	9
Grundschulen	99	96	81	91	89	86	101	102	100	96
Schulartunabhängige Orientierungsstufe	52	54	43	36	35	39	40	37	40	39
Hauptschulen	52	58	41	44	44	33	36	33	35	31
Realschulen	232	260	265	266	270	273	230	212	210	220
Gymnasien	571	581	602	602	601	600	606	597	574	575
Integrierte Gesamtschulen	315	339	161	148	162	166	160	162	136	121
Freie Waldorfschulen	554	499	456	461	478	484	487	496	509	512
Förderschulen	69	74	84	89	91	96	100	104	108	111
Abendhauptschulen	-	-	-	-	-	-	-	-	-	-
Abendrealschulen	16	19	-	-	-	-	-	-	-	-
Abendgymnasien	106	98	132	138	143	183	150	186	162	132
Kollegs	37	17	59	13	15	21	19	16	15	-
Berufliche Schulen	90	79	84	78	78	80	81	82	84	80
davon: Teilzeit-Berufsschulen 1)	265	220	218	198	201	202	164	162	180	165
Berufsvorbereitungsjahr	8	8	8	8	10	5	4	7	1	14
Berufsgrundbildungsjahr	95	41	34	41	37	40	36	48	61	28
Berufsaufbauschulen	-	-	-	-	-	-	-	-	-	-
Berufsfachschulen	58	51	65	59	64	71	81	83	85	77
Fachoberschulen	15	23	28	39	38	52	58	54	53	51
Fachgymnasien	48	45	54	49	48	44	48	45	45	55
Fachschulen	76	79	86	83	80	77	75	77	78	79
Allgemeinbildende und berufliche Schulen	217	213	213	207	204	204	204	198	196	189
Nachrichtlich:										
Schulen des Gesundheitswesens 2)	-	-	-	-	-	-	-	-	-	-
Schüler/innen je Klasse 3)										
Allgemeinbildende Schulen	27	29	29	29	28	27	27	27	27	27
davon: Vorklassen	13	23	14	12	15	20	17	23	16	17
Schulkindergärten	10	7	11	11	11	9	11	9	11	8
Grundschulen	13	19	18	19	15	17	17	18	19	18
Schulartunabhängige Orientierungsstufe	19	20	18	19	16	16	16	15	16	17
Hauptschulen	17	19	27	17	17	17	14	13	12	12
Realschulen	26	26	27	26	26	26	26	26	26	26
Gymnasien	x	x	x	x	x	x	x	x	x	x
Sekundarbereich I	25	25	26	26	26	26	26	26	26	26
Integrierte Gesamtschulen	x	x	x	x	x	x	x	x	x	x
Primarbereich	25	31	20	16	9	8	9	9	10	19
Sekundarbereich I	20	21	17	18	17	14	13	12	12	18
Freie Waldorfschulen	x	x	x	x	x	x	x	x	x	x
Primarbereich	34	34	31	31	31	31	31	31	31	30
Sekundarbereich I	32	33	33	32	32	32	32	32	32	32
Förderschulen	9	11	12	12	12	12	12	12	12	11
Abendhauptschulen	-	-	-	-	-	-	-	-	-	-
Abendrealschulen	16	19	-	-	-	-	-	-	-	-
Berufliche Schulen	17	18	19	19	18	19	18	19	19	20
davon: Teilzeit-Berufsschulen 1)	15	17	17	16	16	16	14	15	17	26
Berufsvorbereitungsjahr	8	8	8	8	10	5	4	7	1	10
Berufsgrundbildungsjahr	15	10	9	10	12	13	12	10	10	7
Berufsaufbauschulen	-	-	-	-	-	-	-	-	-	-
Berufsfachschulen	16	16	18	17	16	18	19	20	19	18
Fachoberschulen	8	9	14	14	15	16	15	15	16	14
Fachgymnasien	-	-	-	-	-	-	-	-	-	-
Fachschulen	20	21	21	20	20	20	20	20	20	20
Allgemeinbildende und berufliche Schulen	25	27	28	27	26	26	26	26	26	26
Nachrichtlich:										
Schulen des Gesundheitswesens 2)	-	-	-	-	-	-	-	-	-	-

1) Ab 1996 einschl. Berufsgrundbildungsjahr in kooperativer Form.

2) Die Erhebung wurde 1989 eingestellt.

3) Durch Auflösung der Klassenverbände an Gymnasien, Integrierten Gesamtschulen,

Freien Waldorfschulen, Abendgymnasien und Kollegs (Sekundarbereich II) sowie Fachgymnasien entfallen die Klassenangaben.

Private allgemeinbildende und berufliche Schulen 1992 bis 2007

7 Schüler/innen je Schule und Klasse nach Ländern

Schulart ----- Bildungsbereich	Jahr									
	1992	1995	2000	2001	2002	2003	2004	2005	2006	2007
Mecklenburg Vorpommern										
Schüler/innen je Schule										
Allgemeinbildende Schulen	143	115	111	106	99	99	97	91	85	90
davon: Vorklassen	14	7	41	-	-	-	-	-	-	-
Schulkindergärten	-	-	-	-	-	12	12	11	-	-
Grundschulen	-	63	85	78	75	71	74	75	84	84
Hauptschulen	-	32	15	16	15	24	-	-	-	-
Schularten mit mehreren Bildungsgängen	-	-	26	42	39	47	50	50	43	58
Realschulen	-	-	99	112	108	109	102	67	35	-
Gymnasien	769	485	433	332	345	370	303	180	190	172
Integrierte Gesamtschulen	-	-	105	61	73	100	83	99	100	117
Freie Waldorfschulen	-	110	171	202	227	232	251	264	266	278
Förderschulen	44	62	77	74	68	67	64	63	63	63
Abendgymnasien	-	-	-	-	-	-	-	-	-	-
Berufliche Schulen	144	64	96	106	125	125	141	153	148	135
davon: Teilzeit-Berufsschulen 1)	207	12	57	47	32	39	52	76	81	36
Berufsvorbereitungsjahr	-	84	83	96	128	65	115	76	27	17
Berufsgrundbildungsjahr	-	-	-	-	-	-	-	-	-	-
Berufsfachschulen	8	76	120	136	151	155	170	183	176	162
Fachoberschulen	-	-	-	-	-	-	-	-	-	-
Fachgymnasien	-	-	-	-	-	-	-	-	-	-
Fachschulen	116	51	42	40	51	47	46	46	53	59
Allgemeinbildende und berufliche Schulen	144	92	105	106	109	108	112	109	101	101
Nachrichtlich:										
Schulen des Gesundheitswesens 2)	62	83	58	56	52	-	-	-	-	-
Schüler/innen je Klasse 3)										
Allgemeinbildende Schulen	17	16	16	17	17	17	18	18	18	19
davon: Vorklassen	7	7	21	-	-	-	-	-	-	-
Schulkindergärten	-	-	-	-	-	12	12	11	-	-
Grundschulen	-	21	19	19	18	18	19	20	20	20
Hauptschulen	-	6	8	8	8	12	-	-	-	-
Schularten mit mehreren Bildungsgängen	-	-	15	17	16	16	16	14	17	19
Realschulen	-	-	15	16	14	16	15	16	15	-
Gymnasien	x	x	x	x	x	x	x	x	x	x
Sekundarbereich I	22	19	19	18	18	18	18	17	18	17
Integrierte Gesamtschulen	x	x	x	x	x	x	x	x	x	x
Sekundarbereich I	-	-	18	17	18	18	17	17	18	17
Freie Waldorfschulen	x	x	x	x	x	x	x	x	x	x
Primarbereich	-	22	14	16	16	16	18	20	22	22
Sekundarbereich I	-	24	22	23	24	23	23	23	22	23
Förderschulen	7	7	8	8	8	8	8	8	8	8
Berufliche Schulen	22	19	18	17	19	18	19	19	20	20
davon: Teilzeit-Berufsschulen 1)	23	12	9	8	9	11	15	13	14	10
Berufsvorbereitungsjahr	-	17	17	19	18	16	19	15	14	17
Berufsgrundbildungsjahr	-	-	-	-	-	-	-	-	-	-
Berufsfachschulen	8	20	19	18	19	19	19	19	20	20
Fachoberschulen	-	-	-	-	-	-	-	-	-	-
Fachgymnasien	-	-	-	-	-	-	-	-	-	-
Fachschulen	19	20	16	16	18	18	18	15	17	18
Allgemeinbildende und berufliche Schulen	19	17	17	17	18	18	18	18	19	19
Nachrichtlich:										
Schulen des Gesundheitswesens 2)	15	21	19	19	17	-	-	-	-	-

1) Ab 1996 einschl. Berufsgrundbildungsjahr in kooperativer Form.

2) Ab 2003 erfolgt der Nachweis bei den Berufsfachschulen.

3) Durch Auflösung der Klassenverbände an Gymnasien, Integrierten Gesamtschulen,

Freien Waldorfschulen, Abendgymnasien und Kollegs (Sekundarbereich II) sowie Fachgymnasien entfallen die Klassenangaben.

Private allgemeinbildende und berufliche Schulen 1992 bis 2007

7 Schüler/innen je Schule und Klasse nach Ländern

Schulart ----- Bildungsbereich	Jahr									
	1992	1995	2000	2001	2002	2003	2004	2005	2006	2007
Niedersachsen										
Schüler/innen je Schule										
Allgemeinbildende Schulen	257	274	286	285	280	278	296	290	288	281
davon: Vorklassen	5	8	6	7	-	-	-	-	-	-
Schulkindergärten	8	5	8	4	7	6	8	6	-	-
Grundschulen	52	65	57	64	66	74	65	59	64	67
Schulartunabhängige Orientierungsstufe	314	339	323	317	306	297	-	-	-	-
Hauptschulen	186	206	188	190	179	179	221	230	228	202
Schularten mit mehreren Bildungsgängen	-	-	-	-	-	-	-	-	-	-
Realschulen	248	236	255	252	252	258	352	326	324	317
Gymnasien	580	612	652	660	647	668	708	712	728	699
Integrierte Gesamtschulen	-	-	405	425	337	339	352	325	347	457
Freie Waldorfschulen	402	400	419	394	400	407	411	422	354	343
Förderschulen	60	61	77	79	80	77	78	80	79	80
Abendgymnasien	-	-	-	-	-	-	-	-	-	-
Kollegs	-	-	-	-	-	-	-	-	-	-
Berufliche Schulen	87	86	89	89	93	86	86	90	110	105
davon: Teilzeit-Berufsschulen 1)	52	52	56	48	59	63	66	64	64	62
Berufsvorbereitungsjahr	22	25	32	39	39	37	38	43	45	39
Berufgrundbildungsjahr	23	32	16	12	13	10	17	10	12	11
Berufsaufbauschulen	-	-	-	-	-	-	-	-	-	-
Berufsfachschulen	96	98	114	113	110	99	103	106	118	111
Fachoberschulen	52	56	70	79	90	104	113	133	134	123
Fachgymnasien	-	-	-	-	-	-	-	-	-	-
Berufsober-/Technische Oberschulen	-	-	22	22	31	26	31	27	29	27
Fachschulen	92	90	80	78	86	74	66	67	103	105
Fachakademien/Berufsakademien 2)	106	-	-	-	-	-	-	-	-	-
Allgemeinbildende und berufliche Schulen	164	178	184	183	185	175	180	181	201	195
Nachrichtlich:										
Schulen des Gesundheitswesens	58	57	53	50	48	51	54	56	55	57
Schüler/innen je Klasse 3)										
Allgemeinbildende Schulen	24	25	25	25	25	24	24	24	24	24
davon: Vorklassen	3	4	3	7	-	-	-	-	-	-
Schulkindergärten	8	5	8	4	7	6	8	6	-	-
Grundschulen	17	16	17	18	19	20	18	18	17	17
Schulartunabhängige Orientierungsstufe	24	24	26	26	26	26	-	-	-	-
Hauptschulen	20	21	21	21	21	20	20	20	20	19
Schularten mit mehreren Bildungsgängen	-	-	-	-	-	-	-	-	-	-
Realschulen	24	25	26	26	26	26	26	26	26	26
Gymnasien	x	x	x	x	x	x	x	x	x	x
Sekundarbereich I	24	25	26	26	26	26	26	26	26	26
Integrierte Gesamtschulen	x	x	x	x	x	x	x	x	x	x
Primarbereich	-	-	22	22	22	20	20	20	19	21
Sekundarbereich I	-	-	22	23	24	23	22	23	22	23
Freie Waldorfschulen	x	x	x	x	x	x	x	x	x	x
Primarbereich	33	32	30	30	29	29	29	30	29	28
Sekundarbereich I	32	33	31	31	31	31	31	31	30	30
Förderschulen	7	7	7	7	7	7	7	7	7	7
Berufliche Schulen	19	18	18	18	18	20	20	20	20	20
davon: Teilzeit-Berufsschulen 1)	10	10	10	9	9	9	10	9	9	10
Berufsvorbereitungsjahr	6	8	9	10	10	11	11	13	11	9
Berufgrundbildungsjahr	5	9	6	8	5	10	9	5	6	6
Berufsaufbauschulen	-	-	-	-	-	-	-	-	-	-
Berufsfachschulen	19	20	20	20	20	21	21	21	20	20
Fachoberschulen	17	17	20	21	21	23	24	24	24	24
Fachgymnasien	-	-	-	-	-	-	-	-	-	-
Berufsober-/Technische Oberschulen	-	-	22	22	31	26	31	27	29	27
Fachschulen	20	18	17	18	18	18	18	20	21	21
Fachakademien/Berufsakademien 2)	18	-	-	-	-	-	-	-	-	-
Allgemeinbildende und berufliche Schulen	22	23	23	23	23	23	23	23	23	22
Nachrichtlich:										
Schulen des Gesundheitswesens	20	20	18	17	17	18	19	18	19	18

1) Ab 1996 einschl. Berufgrundbildungsjahr in kooperativer Form.

2) Ab 1993 Einrichtungen des tertiären Bereichs neben den Hochschulen.

3) Durch Auflösung der Klassenverbände an Gymnasien, Integrierten Gesamtschulen,

Freien Waldorfschulen, Abendgymnasien und Kollegs (Sekundarbereich II) sowie Fachgymnasien entfallen die Klassenangaben.

Private allgemeinbildende und berufliche Schulen 1992 bis 2007

7 Schüler/innen je Schule und Klasse nach Ländern

Schulart ----- Bildungsbereich	Jahr									
	1992	1995	2000	2001	2002	2003	2004	2005	2006	2007
Nordrhein Westfalen										
Schüler/innen je Schule										
Allgemeinbildende Schulen	425	452	511	476	485	491	493	500	496	483
davon: Schulkindergärten	-	-	-	-	-	-	-	-	-	-
Grundschulen	152	158	184	167	168	168	169	176	167	156
Hauptschulen	274	240	219	233	245	226	195	202	208	209
Realschulen	471	480	531	536	530	523	526	525	524	503
Gymnasien	749	790	853	857	866	868	878	898	894	880
Integrierte Gesamtschulen	483	396	559	586	604	628	594	585	593	557
Freie Waldorfschulen	311	418	387	387	394	403	400	407	410	398
Förderschulen	97	99	138	107	114	119	121	124	125	126
Abendrealschulen	265	175	487	509	522	662	714	696	684	679
Abendgymnasien	146	342	335	180	142	166	173	174	171	169
Kollegs	315	292	308	302	330	345	353	360	344	326
Berufliche Schulen	214	181	171	168	178	180	180	195	188	172
davon: Teilzeit-Berufsschulen 1)	460	291	294	288	298	291	300	429	399	418
Berufsvorbereitungsjahr	23	23	27	32	37	36	34	35	36	42
Berufsgrundbildungsjahr	28	23	52	43	43	54	47	57	42	60
Berufsaufbauschulen	-	-	-	-	-	-	-	-	-	-
Berufsfachschulen 2)	163	132	136	141	159	171	179	180	193	161
Fachoberschulen	69	71	76	74	94	96	102	113	118	117
Fachgymnasien	-	-	-	-	-	-	-	-	-	111
Kollegschulen 3)	936	936	-	-	-	-	-	-	-	-
Fachschulen 4)	196	199	179	177	183	191	189	199	177	168
Allgemeinbildende und berufliche Schulen	349	348	367	350	361	364	363	378	372	352
Nachrichtlich:										
Schulen des Gesundheitswesens	60	69	79	78	81	87	90	88	93	98
Schüler/innen je Klasse 5)										
Allgemeinbildende Schulen	31	32	32	32	32	32	33	33	33	33
davon: Schulkindergärten	-	-	-	-	-	-	-	-	-	-
Grundschulen	23	24	23	23	24	23	24	21	21	21
Hauptschulen	23	23	24	25	24	25	22	22	22	22
Realschulen	29	29	30	30	30	30	30	30	30	30
Gymnasien	x	x	x	x	x	x	x	x	x	x
Sekundarbereich I	27	28	29	29	29	29	29	29	29	29
Integrierte Gesamtschulen	x	x	x	x	x	x	x	x	x	x
Sekundarbereich II	27	26	27	27	27	27	26	26	27	27
Freie Waldorfschulen	x	x	x	x	x	x	x	x	x	x
Primarbereich	36	37	31	30	30	31	31	31	31	30
Sekundarbereich II	34	36	33	33	33	33	33	32	31	31
Förderschulen	9	9	9	9	9	9	10	10	10	10
Abendrealschulen	-	-	-	-	-	-	-	-	-	-
Berufliche Schulen	21	20	19	18	18	18	18	18	18	19
davon: Teilzeit-Berufsschulen 1)	18	17	16	15	15	15	14	14	14	14
Berufsvorbereitungsjahr	9	10	15	13	13	13	12	11	11	13
Berufsgrundbildungsjahr	14	16	19	19	14	15	16	16	14	16
Berufsaufbauschulen	-	-	-	-	-	-	-	-	-	-
Berufsfachschulen 2)	22	23	22	21	22	22	23	23	23	23
Fachoberschulen	20	20	19	21	23	23	23	24	24	25
Kollegschulen 3)	30	33	-	-	-	-	-	-	-	-
Fachschulen 4)	24	21	21	21	22	23	22	22	22	22
Allgemeinbildende und berufliche Schulen	28	28	28	28	28	28	28	28	28	28
Nachrichtlich:										
Schulen des Gesundheitswesens	20	21	19	18	19	20	20	20	18	19

1) Ab 1996 einschl. Berufsgrundbildungsjahr in kooperativer Form.

2) Bis 1993 einschl. Fachschulen für Sozialpädagogik, die ab 1994 wieder den Fachschulen zugeordnet wurden.

3) Ab 2000 werden die Kollegschulen nicht mehr in der bisherigen Form nachgewiesen. auslaufende Bildungsgänge.

4) Siehe Fußnote 2.

5) Durch Auflösung der Klassenverbände an Gymnasien, Integrierten Gesamtschulen, Freien Waldorfschulen, Abendgymnasien und Kollegs (Sekundarbereich II), Abendrealschulen sowie an Fachgymnasien entfallen die Klassenangaben.

Private allgemeinbildende und berufliche Schulen 1992 bis 2007

7 Schüler/innen je Schule und Klasse nach Ländern

Schulart ----- Bildungsbereich	Jahr									
	1992	1995	2000	2001	2002	2003	2004	2005	2006	2007
Rheinland Pfalz										
Schüler/innen je Schule										
Allgemeinbildende Schulen	311	324	349	349	347	354	345	345	334	325
davon: Schulkindergärten	-	-	-	-	-	-	-	-	-	-
Grundschulen	171	179	169	156	138	155	138	141	124	118
Hauptschulen	162	154	177	179	192	187	180	185	173	160
Schularten mit mehreren Bildungsgängen	-	-	-	-	-	-	-	-	-	-
Realschulen	362	394	419	419	417	394	392	391	387	383
Gymnasien	666	709	753	764	739	746	765	736	749	771
Integrierte Gesamtschulen	-	-	-	-	-	-	-	-	-	-
Freie Waldorfschulen	298	285	356	361	368	369	371	383	389	300
Förderschulen	78	81	103	107	113	115	112	115	114	114
Abendgymnasien	-	-	50	65	-	-	-	-	-	-
Kollegs	256	195	139	134	244	271	253	241	224	245
Berufliche Schulen	94	123	132	136	141	135	134	138	135	135
davon: Teilzeit-Berufsschulen 1)	92	211	225	200	210	219	235	245	257	277
Berufsvorbereitungsjahr	22	16	38	45	48	41	41	47	35	40
Berufsgrundbildungsjahr	39	35	34	40	34	25	-	-	-	-
Berufsaufbauschulen	23	-	-	-	-	-	-	-	-	-
Berufsfachschulen	98	110	130	145	153	164	120	136	135	140
Fachoberschulen 2)	33	31	36	29	33	26	-	-	-	-
Fachgymnasien	-	-	-	-	-	-	-	-	-	-
Berufsober-/Technische Oberschulen 2)	-	-	-	-	-	-	25	27	35	15
Fachschulen	130	177	155	160	164	155	152	147	142	141
Allgemeinbildende und berufliche Schulen	226	252	277	279	280	279	273	273	269	262
Nachrichtlich:										
Schulen des Gesundheitswesens	53	54	60	54	59	56	62	62	62	24
Schüler/innen je Klasse 3)										
Allgemeinbildende Schulen	26	26	27	27	26	26	26	26	26	27
davon: Schulkindergärten	-	-	-	-	-	-	-	-	-	-
Grundschulen	23	24	24	24	23	23	23	22	22	22
Hauptschulen	22	22	21	21	21	21	21	21	21	21
Schularten mit mehreren Bildungsgängen	-	-	-	-	-	-	-	-	-	-
Realschulen	26	27	28	28	28	27	27	27	27	27
Gymnasien	x	x	x	x	x	x	x	x	x	x
Sekundarbereich I	26	27	28	28	28	28	28	28	28	28
Integrierte Gesamtschulen	x	x	x	x	x	x	x	x	x	x
Sekundarbereich I	-	-	-	-	-	-	-	-	-	-
Freie Waldorfschulen	x	x	x	x	x	x	x	x	x	x
Primarbereich	34	32	29	29	29	29	28	29	29	29
Sekundarbereich I	31	31	31	31	31	32	32	32	32	30
Förderschulen	7	7	7	8	8	8	8	8	7	8
Berufliche Schulen	17	18	17	17	17	17	17	17	17	17
davon: Teilzeit-Berufsschulen 1)	9	8	8	8	8	8	9	9	9	9
Berufsvorbereitungsjahr	11	10	10	10	10	10	10	11	10	12
Berufsgrundbildungsjahr	12	12	23	26	23	19	-	-	-	-
Berufsaufbauschulen	23	-	-	-	-	-	-	-	-	-
Berufsfachschulen	20	22	22	22	22	24	23	23	23	23
Fachoberschulen 2)	22	21	18	19	17	17	-	-	-	-
Fachgymnasien	-	-	-	-	-	-	-	-	-	-
Berufsober-/Technische Oberschulen 2)	-	-	-	-	-	-	25	27	18	15
Fachschulen	23	23	23	23	23	23	23	24	22	22
Allgemeinbildende und berufliche Schulen	24	24	24	24	24	24	24	24	24	24
Nachrichtlich:										
Schulen des Gesundheitswesens	21	20	19	18	18	18	18	18	18	7

1) Ab 1996 einschl. Berufsgrundbildungsjahr in kooperativer Form.

2) Ab 2004 ersetzen die Berufsoberschulen die Fachoberschulen.

3) Durch Auflösung der Klassenverbände an Gymnasien, Integrierten Gesamtschulen,

Freien Waldorfschulen, Abendgymnasien und Kollegs (Sekundarbereich II) sowie Fachgymnasien entfallen die Klassenangaben.

Private allgemeinbildende und berufliche Schulen 1992 bis 2007

7 Schüler/innen je Schule und Klasse nach Ländern

Schulart ----- Bildungsbereich	Jahr									
	1992	1995	2000	2001	2002	2003	2004	2005	2006	2007
Saarland										
Schüler/innen je Schule										
Allgemeinbildende Schulen	312	308	321	347	351	336	321	343	341	361
davon: Schulkindergärten	14	16	12	-	12	-	14	6	-	27
Grundschulen	108	124	112	115	118	113	110	112	105	177
Hauptschulen	300	226	318	320	-	298	298	298	293	292
Schularten mit mehreren Bildungsgängen	-	95	136	140	208	135	136	145	140	213
Realschulen	408	436	455	458	468	459	449	447	453	451
Gymnasien	871	876	934	929	934	923	909	1 104	874	888
Integrierte Gesamtschulen	-	-	-	-	-	-	-	-	-	-
Freie Waldorfschulen	406	321	297	299	310	321	329	332	343	343
Förderschulen	51	52	61	61	61	56	67	67	67	67
Abendrealschulen	-	-	-	-	-	-	-	-	-	-
Abendgymnasien	-	-	-	-	-	-	-	-	-	-
Kollegs	-	-	-	-	-	-	-	-	-	-
Berufliche Schulen	137	122	94	92	116	127	115	106	102	98
davon: Teilzeit-Berufsschulen 1)	185	229	122	114	155	160	123	97	89	100
Berufsvorbereitungsjahr	-	-	-	-	-	-	-	-	-	-
Berufsgrundbildungsjahr	34	39	7	12	18	20	16	11	12	10
Berufsaufbauschulen	53	13	-	-	-	-	-	-	-	-
Berufsfachschulen	44	65	62	67	80	69	91	83	99	121
Fachoberschulen	115	89	67	54	76	85	86	93	97	89
Fachgymnasien	-	-	-	-	-	-	-	-	-	-
Fachschulen	212	133	96	98	147	177	163	154	148	136
Allgemeinbildende und berufliche Schulen	217	223	219	228	247	248	236	240	244	260
Nachrichtlich:										
Schulen des Gesundheitswesens	50	50	47	48	60	69	72	69	70	74
Schüler/innen je Klasse 2)										
Allgemeinbildende Schulen	27	27	28	29	29	28	26	28	25	28
davon: Schulkindergärten	9	5	6	-	6	7	14	6	-	18
Grundschulen	22	25	22	23	44	23	22	22	21	23
Hauptschulen	26	27	27	27	26	25	25	25	24	24
Schularten mit mehreren Bildungsgängen	-	24	20	22	21	20	20	21	20	20
Realschulen	26	27	28	28	29	28	28	28	28	28
Gymnasien	x	x	x	x	x	x	x	x	x	x
Sekundarbereich I	26	26	30	29	29	29	29	29	22	28
Integrierte Gesamtschulen	x	x	x	x	x	x	x	x	x	x
Sekundarbereich I	-	-	-	-	-	-	-	-	-	-
Freie Waldorfschulen	x	x	x	x	x	x	x	x	x	x
Primarbereich	35	28	26	25	25	25	25	25	26	28
Sekundarbereich I	34	29	29	28	29	29	28	28	28	27
Förderschulen	7	6	7	7	6	7	5	7	6	6
Abendrealschulen	-	-	-	-	-	-	-	-	-	-
Berufliche Schulen	20	16	15	15	17	18	18	16	16	15
davon: Teilzeit-Berufsschulen 1)	11	11	12	12	13	11	9	7	6	7
Berufsvorbereitungsjahr	-	-	-	-	-	-	-	-	-	-
Berufsgrundbildungsjahr	10	9	4	6	8	7	6	4	5	5
Berufsaufbauschulen	18	13	-	-	-	-	-	-	-	-
Berufsfachschulen	19	22	21	22	23	23	23	21	25	24
Fachoberschulen	20	18	19	15	22	24	21	22	22	22
Fachgymnasien	-	-	-	-	-	-	-	-	-	-
Fachschulen	28	19	18	18	22	27	27	26	24	20
Allgemeinbildende und berufliche Schulen	24	23	24	24	25	25	24	24	23	25
Nachrichtlich:										
Schulen des Gesundheitswesens	20	19	17	17	20	20	20	20	20	19

1) Ab 1996 einschl. Berufsgrundbildungsjahr in kooperativer Form.

2) Durch Auflösung der Klassenverbände an Gymnasien, Integrierten Gesamtschulen,

Freien Waldorfschulen, Abendgymnasien und Kollegs (Sekundarbereich II) sowie Fachgymnasien entfallen die Klassenangaben.

Private allgemeinbildende und berufliche Schulen 1992 bis 2007

7 Schüler/innen je Schule und Klasse nach Ländern

Schulart ----- Bildungsbereich	Jahr									
	1992	1995	2000	2001	2002	2003	2004	2005	2006	2007
Sachsen										
Schüler/innen je Schule										
Allgemeinbildende Schulen	112	154	135	140	140	148	144	134	137	127
davon: Vorklassen	-	-	-	-	-	-	-	-	-	-
Schulkindergärten	-	-	-	-	-	-	-	-	-	-
Grundschulen	76	89	65	73	77	90	91	100	106	103
Schularten mit mehreren Bildungsgängen	81	117	154	174	168	187	161	115	111	92
Gymnasien	318	456	456	436	465	436	469	364	351	304
Freie Waldorfschulen	234	300	353	366	378	379	391	401	406	426
Förderschulen	38	57	48	48	50	54	51	48	49	51
Abendrealschulen	-	21	38	41	43	36	-	-	-	-
Abendgymnasien	-	6	-	-	-	-	-	-	-	-
Kollegs	-	-	-	-	-	-	-	12	28	33
Berufliche Schulen	93	79	114	121	130	138	145	146	139	134
davon: Teilzeit-Berufsschulen	-	155	124	141	148	163	169	157	146	144
Berufsvorbereitungsjahr	-	213	80	77	80	89	90	84	74	70
Berufsgrundbildungsjahr	-	69	162	147	120	101	123	131	116	111
Berufsfachschulen	93	78	143	154	162	167	185	193	179	167
Fachoberschulen	-	247	58	64	96	99	92	71	80	82
Fachgymnasien	-	-	-	15	35	51	38	33	38	43
Fachschulen	-	56	71	77	90	99	81	77	81	91
Allgemeinbildende und berufliche Schulen	102	91	118	125	133	141	145	143	138	131
Nachrichtlich:										
Schulen des Gesundheitswesens 1)	-	-	-	-	-	-	-	-	-	-
Schüler/innen je Klasse 2)										
Allgemeinbildende Schulen	16	19	20	19	19	20	20	20	20	20
davon: Vorklassen	-	-	-	-	-	-	-	-	-	-
Schulkindergärten	-	-	-	-	-	-	-	-	-	-
Grundschulen	22	19	18	18	18	18	18	19	19	20
Schularten mit mehreren Bildungsgängen	20	23	20	21	21	21	21	21	21	20
Gymnasien	x	x	x	x	x	x	x	x	x	x
Sekundarbereich I	28	25	24	24	24	24	23	23	23	23
Freie Waldorfschulen	x	x	x	x	x	x	x	x	x	x
Primarbereich	26	29	22	22	23	24	26	27	27	28
Sekundarbereich II	24	29	31	30	29	28	27	26	26	26
Förderschulen	6	7	7	6	6	6	6	7	6	6
Abendrealschulen	-	21	13	14	14	18	-	-	-	-
Berufliche Schulen	-	18	18	17	18	18	18	18	18	17
davon: Teilzeit-Berufsschulen	-	10	11	11	11	11	12	11	11	10
Berufsvorbereitungsjahr	-	12	14	15	14	14	15	14	14	13
Berufsgrundbildungsjahr	-	17	27	24	26	25	24	23	21	22
Berufsfachschulen	-	22	21	20	21	20	21	20	20	19
Fachoberschulen	-	22	22	20	20	22	22	20	20	19
Fachgymnasien	-	-	-	-	-	-	-	-	-	-
Fachschulen	-	19	17	17	18	18	17	16	18	17
Allgemeinbildende und berufliche Schulen	31	18	18	18	18	18	19	18	19	18
Nachrichtlich:										
Schulen des Gesundheitswesens 1)	-	-	-	-	-	-	-	-	-	-

1) Nachweis erfolgt bei den Berufsfachschulen.

2) Durch Auflösung der Klassenverbände an Gymnasien, Integrierten Gesamtschulen,

Freien Waldorfschulen, Abendgymnasien und Kollegs (Sekundarbereich II) sowie Fachgymnasien entfallen die Klassenangaben.

Private allgemeinbildende und berufliche Schulen 1992 bis 2007

7 Schüler/innen je Schule und Klasse nach Ländern

Schulart ----- Bildungsbereich	Jahr									
	1992	1995	2000	2001	2002	2003	2004	2005	2006	2007
Sachsen Anhalt										
Schüler/innen je Schule										
Allgemeinbildende Schulen	225	249	182	167	152	131	126	140	150	145
davon: Schulkindergärten	-	-	-	-	-	-	-	-	-	-
Grundschulen	-	54	60	53	52	53	66	77	91	96
Schulartunabhängige Orientierungsstufe	-	-	39	44	45	-	-	-	-	-
Hauptschulen	-	-	-	-	-	-	-	-	-	-
Schularten mit mehreren Bildungsgängen	-	-	-	20	25	24	23	49	68	67
Realschulen	-	-	7	5	-	-	-	-	-	-
Gymnasien	429	483	490	549	566	574	464	472	472	432
Integrierte Gesamtschulen	-	-	-	-	-	-	-	17	58	101
Freie Waldorfschulen	103	206	244	256	255	257	280	192	195	204
Förderschulen	51	63	53	51	47	44	47	53	53	64
Abendrealschulen	-	-	-	-	-	-	-	-	-	-
Abendgymnasien	-	-	-	-	-	-	-	-	-	-
Kollegs	96	69	-	-	-	-	-	-	-	-
Berufliche Schulen	59	73	109	122	116	125	120	134	131	124
davon: Teilzeit-Berufsschulen 1)	-	20	79	119	113	110	111	115	104	104
Berufsvorbereitungsjahr	-	-	-	-	-	-	-	-	-	-
Berufsgrundbildungsjahr	-	-	-	-	-	-	-	-	-	-
Berufsfachschulen	74	89	126	132	138	154	142	172	160	139
Fachoberschulen	-	-	-	-	-	19	46	78	61	78
Fachgymnasien	-	-	-	-	-	-	-	-	-	-
Fachschulen	54	65	88	107	91	94	80	63	65	81
Allgemeinbildende und berufliche Schulen	184	122	135	141	131	127	123	136	140	134
Nachrichtlich:										
Schulen des Gesundheitswesens	-	61	42	48	49	50	52	51	41	48
Schüler/innen je Klasse 2)										
Allgemeinbildende Schulen	23	24	23	24	23	23	23	23	22	21
davon: Schulkindergärten	-	-	-	-	-	-	-	-	-	-
Grundschulen	-	15	16	17	16	17	17	18	18	18
Schulartunabhängige Orientierungsstufe	-	-	17	17	17	-	-	-	-	-
Hauptschulen	-	-	-	-	-	-	-	-	-	-
Schularten mit mehreren Bildungsgängen	-	-	-	7	8	13	15	15	16	17
Realschulen	-	-	2	3	-	-	-	-	-	-
Gymnasien	x	x	x	x	x	x	x	x	x	x
Sekundarbereich I	25	24	25	25	25	25	24	24	24	24
Integrierte Gesamtschulen	x	x	x	x	x	x	x	x	x	x
Sekundarbereich II	-	-	-	-	-	-	-	17	19	20
Freie Waldorfschulen	x	x	x	x	x	x	x	x	x	x
Primarbereich	22	19	15	15	18	20	21	20	16	18
Sekundarbereich II	19	20	18	18	17	17	17	18	18	23
Förderschulen	7	8	7	6	6	6	6	6	6	7
Abendrealschulen	-	-	-	-	-	-	-	-	-	-
Berufliche Schulen	15	21	18	19	20	20	20	20	19	19
davon: Teilzeit-Berufsschulen 1)	-	10	16	20	19	18	19	19	17	17
Berufsvorbereitungsjahr	-	-	-	-	-	-	-	-	-	-
Berufsgrundbildungsjahr	-	-	-	-	-	-	-	-	-	-
Berufsfachschulen	15	21	19	19	20	21	21	20	20	19
Fachoberschulen	-	-	-	-	-	19	18	17	17	16
Fachgymnasien	-	-	-	-	-	-	-	-	-	-
Fachschulen	15	21	18	19	19	19	18	17	17	17
Allgemeinbildende und berufliche Schulen	22	23	20	21	21	22	21	21	21	20
Nachrichtlich:										
Schulen des Gesundheitswesens	-	19	17	18	18	18	19	20	19	19

1) Ab 1996 einschl. Berufsgrundbildungsjahr in kooperativer Form.

2) Durch Auflösung der Klassenverbände an Gymnasien, Integrierten Gesamtschulen,

Freien Waldorfschulen, Abendgymnasien und Kollegs (Sekundarbereich II) sowie Fachgymnasien entfallen die Klassenangaben.

Private allgemeinbildende und berufliche Schulen 1992 bis 2007

7 Schüler/innen je Schule und Klasse nach Ländern

Schulart ----- Bildungsbereich	Jahr									
	1992	1995	2000	2001	2002	2003	2004	2005	2006	2007
Schleswig Holstein										
Schüler/innen je Schule										
Allgemeinbildende Schulen	69	70	98	85	85	87	87	88	86	90
davon: Vorklassen	15	15	-	-	-	-	-	-	-	-
Schulkindergärten	-	19	7	6	5	7	8	8	8	-
Grundschulen	42	45	55	48	46	45	45	46	45	48
Hauptschulen	29	31	33	32	31	32	31	30	29	28
Realschulen	186	191	171	136	142	133	132	126	113	108
Gymnasien	454	450	474	495	502	500	535	539	322	334
Integrierte Gesamtschulen	129	123	204	206	215	147	154	142	131	136
Freie Waldorfschulen	622	417	454	446	452	466	472	477	476	442
Förderschulen	136	135	145	41	45	44	43	44	45	44
Abendrealschulen	-	-	-	-	-	-	-	-	-	-
Abendgymnasien	-	-	-	-	-	-	-	-	-	-
Berufliche Schulen	95	67	61	57	65	66	69	69	67	63
davon: Teilzeit-Berufsschulen 1) 2)	-	-	-	-	-	-	-	-	-	-
Berufsvorbereitungsjahr	8	-	-	-	-	-	-	-	-	-
Berufgrundbildungsjahr	8	6	6	7	-	2	3	9	12	11
Berufsaufbauschulen	-	-	-	-	-	-	-	-	-	-
Berufsfachschulen	43	37	69	62	68	68	79	80	71	72
Fachoberschulen	16	20	9	5	-	-	-	6	7	7
Fachgymnasien	33	36	37	40	45	48	44	43	50	47
Kollegschulen	-	-	-	-	-	-	-	-	-	-
Berufsober-/Technische Oberschulen	-	-	-	-	-	-	-	-	-	7
Fachschulen	199	99	64	63	63	70	72	73	77	69
Fachakademien/Berufsakademien 3)	906	548	-	-	-	-	-	-	-	-
Allgemeinbildende und berufliche Schulen	75	70	89	79	81	82	84	85	83	85
Nachrichtlich:										
Schulen des Gesundheitswesens	70	73	73	68	71	74	81	83	75	75
Schüler/innen je Klasse 4)										
Allgemeinbildende Schulen	19	20	20	21	20	20	22	22	22	22
davon: Vorklassen	10	11	-	-	-	-	-	-	-	-
Schulkindergärten	-	19	6	6	5	7	7	7	7	-
Grundschulen	17	16	16	16	16	15	16	17	18	18
Hauptschulen	13	14	15	15	14	15	15	15	14	13
Realschulen	19	18	19	19	19	19	19	19	20	21
Gymnasien	x	x	x	x	x	x	x	x	x	x
Sekundarbereich I	20	18	19	21	20	21	20	21	19	19
Integrierte Gesamtschulen	x	x	x	x	x	x	x	x	x	x
Primarbereich	14	16	-	-	-	-	-	-	-	-
Sekundarbereich II	13	18	19	19	20	18	18	19	18	19
Freie Waldorfschulen	x	x	x	x	x	x	x	x	x	x
Primarbereich	32	28	28	27	27	26	28	27	25	25
Sekundarbereich II	31	31	29	29	29	27	28	29	28	29
Förderschulen	7	8	7	7	7	8	9	9	9	9
Abendrealschulen	-	-	-	-	-	-	-	-	-	-
Berufliche Schulen	21	17	18	18	18	18	20	19	18	18
davon: Teilzeit-Berufsschulen 1) 2)	-	-	-	-	-	-	-	-	-	-
Berufsvorbereitungsjahr	8	-	-	-	-	-	-	-	-	-
Berufgrundbildungsjahr	8	6	11	7	9	2	3	5	6	6
Berufsaufbauschulen	-	-	-	-	-	-	-	-	-	-
Berufsfachschulen	15	13	17	17	18	18	24	19	18	17
Fachoberschulen	12	10	9	5	-	-	-	6	7	7
Fachgymnasien	-	-	-	-	-	-	-	-	-	-
Kollegschulen	-	-	-	-	-	-	-	-	-	-
Berufsober-/Technische Oberschulen	-	-	-	-	-	-	-	-	-	7
Fachschulen	25	18	18	17	18	17	16	17	16	18
Fachakademien/Berufsakademien 3)	24	20	-	-	-	-	-	-	-	-
Allgemeinbildende und berufliche Schulen	20	19	20	20	20	20	21	21	21	22
Nachrichtlich:										
Schulen des Gesundheitswesens	21	21	20	19	21	21	20	20	20	20

1) Einschl. Berufgrundbildungsjahr in kooperativer Form.

2) Ab 1999 einschl. Berufsvorbereitungs-, und Berufgrundbildungsjahr; Ausnahme 1 private Schule des Berufgrundbildungsjahres.

3) Ab 1996 Einrichtungen des tertiären Bereichs neben den Hochschulen.

4) Durch Auflösung der Klassenverbände an Gymnasien, Integrierten Gesamtschulen, Freien Waldorfschulen, Abendgymnasien und Kollegs (Sekundarbereich II), Abendrealschulen sowie an Fachgymnasien entfallen die Klassenangaben.

Private allgemeinbildende und berufliche Schulen 1992 bis 2007

7 Schüler/innen je Schule und Klasse nach Ländern

Schulart ----- Bildungsbereich	Jahr									
	1992	1995	2000	2001	2002	2003	2004	2005	2006	2007
Thüringen										
Schüler/innen je Schule										
Allgemeinbildende Schulen	82	126	155	152	143	148	145	145	141	137
davon: Grundschulen	-	51	62	74	67	75	74	75	81	75
Hauptschulen	-	-	-	-	-	-	-	-	-	-
Schularten mit mehreren Bildungsgängen	-	184	199	167	154	161	146	156	136	127
Gymnasien	187	321	543	474	415	426	426	420	426	442
Integrierte Gesamtschulen	-	-	-	-	49	57	62	81	122	159
Freie Waldorfschulen	123	148	172	172	228	240	262	276	177	195
Förderschulen	52	74	107	105	108	111	110	111	106	106
Kollegs	-	-	-	-	-	-	-	-	-	-
Berufliche Schulen	40	74	97	104	117	127	138	140	138	131
davon: Teilzeit-Berufsschulen 1)	60	74	84	79	86	78	86	86	84	83
Berufsvorbereitungsjahr	30	42	35	48	42	40	33	32	31	30
Berufsgrundbildungsjahr	21	21	20	21	19	-	-	-	-	-
Berufsaufbauschulen	-	-	-	-	-	-	-	-	-	-
Berufsfachschulen	66	91	135	141	160	182	197	192	186	174
Fachoberschulen	6	12	27	32	33	24	26	31	42	56
Fachgymnasien	-	-	-	-	-	-	-	-	-	-
Fachschulen	45	66	62	72	76	77	89	111	127	123
Allgemeinbildende und berufliche Schulen	60	89	117	122	128	135	140	142	140	133
Nachrichtlich:										
Schulen des Gesundheitswesens 2)	-	-	-	-	-	-	-	-	-	-
Schüler/innen je Klasse 3)										
Allgemeinbildende Schulen	11	14	15	15	15	15	15	15	15	16
davon: Grundschulen	-	19	17	17	17	17	18	18	19	19
Hauptschulen	-	-	-	-	-	-	-	-	-	-
Schularten mit mehreren Bildungsgängen	-	18	22	19	19	19	18	17	17	17
Gymnasien	x	x	x	x	x	x	x	x	x	x
Sekundarbereich I	22	24	24	25	24	24	23	23	23	23
Integrierte Gesamtschulen	x	x	x	x	x	x	x	x	x	x
Primarbereich	-	-	-	-	13	11	12	15	15	15
Sekundarbereich II	-	-	-	-	10	4	5	7	9	8
Freie Waldorfschulen	x	x	x	x	x	x	x	x	x	x
Primarbereich	26	25	18	18	19	21	22	21	20	21
Sekundarbereich II	33	28	22	21	22	22	22	22	22	22
Förderschulen	7	7	9	8	9	9	8	8	8	8
Berufliche Schulen	14	20	17	17	17	18	18	18	18	17
davon: Teilzeit-Berufsschulen 1)	9	9	9	8	8	8	9	9	9	10
Berufsvorbereitungsjahr	8	12	11	10	9	10	9	10	9	9
Berufsgrundbildungsjahr	16	18	16	18	19	-	-	-	-	-
Berufsaufbauschulen	-	-	-	-	-	-	-	-	-	-
Berufsfachschulen	22	22	21	21	21	21	21	20	20	19
Fachoberschulen	6	12	27	32	33	16	13	12	19	17
Fachgymnasien	-	-	-	-	-	-	-	-	-	-
Fachschulen	16	21	17	16	17	17	18	18	18	17
Allgemeinbildende und berufliche Schulen	12	17	16	16	16	16	17	16	17	16
Nachrichtlich:										
Schulen des Gesundheitswesens 2)	-	-	-	-	-	-	-	-	-	-

1) Ab 1996 einschl. Berufsgrundbildungsjahr in kooperativer Form.

2) Nachweis erfolgt bei den Berufsfach- und Fachschulen.

3) Durch Auflösung der Klassenverbände an Gymnasien, Integrierten Gesamtschulen,

Freien Waldorfschulen, Abendgymnasien und Kollegs (Sekundarbereich II) sowie Fachgymnasien entfallen die Klassenangaben.

Private allgemeinbildende und berufliche Schulen 1992 bis 2007

7 Schüler/innen je Schule und Klasse nach Ländern

Schulart ----- Bildungsbereich	Jahr									
	1992	1995	2000	2001	2002	2003	2004	2005	2006	2007
Deutschland										
Schüler/innen je Schule										
Allgemeinbildende Schulen	224	230	243	238	234	234	231	231	229	223
davon: Vorklassen	21	21	30	30	32	32	37	41	38	33
Schulkindergärten	19	20	19	20	19	20	20	20	20	21
Grundschulen	120	122	115	111	107	107	107	110	109	107
Schulartunabhängige Orientierungsstufe	164	170	132	130	121	117	50	44	46	50
Hauptschulen	112	107	111	115	116	115	121	122	116	112
Schularten mit mehreren Bildungsgängen	81	121	130	130	124	113	96	87	81	83
Realschulen	299	320	343	349	356	362	358	353	347	344
Gymnasien	578	603	646	644	644	647	646	636	631	613
Integrierte Gesamtschulen	379	308	414	386	362	372	347	330	308	283
Freie Waldorfschulen	387	391	398	398	410	413	418	426	407	396
Förderschulen	88	94	107	103	99	100	100	101	107	109
Abendhauptschulen	-	-	-	-	-	-	-	-	-	-
Abendrealschulen	33	36	62	68	71	83	89	89	93	85
Abendgymnasien	100	86	105	110	122	133	147	148	164	163
Kollegs	167	153	143	135	164	187	182	172	170	183
Berufliche Schulen	103	96	101	104	109	118	118	125	128	123
davon: Teilzeit-Berufsschulen 1)	203	183	199	198	208	207	212	225	218	222
Berufsvorbereitungsjahr	70	111	84	86	91	91	93	89	81	78
Berufsgrundbildungsjahr	80	69	53	47	53	55	59	67	57	61
Berufsaufbauschulen	32	13	-	-	-	-	-	-	-	-
Berufsfachschulen	81	77	95	99	103	117	119	129	131	122
Fachoberschulen	57	63	69	71	83	86	92	93	96	92
Fachgymnasien	61	79	87	83	84	86	87	69	70	88
Kollegschulen 2)	936	936	-	-	-	-	-	-	-	-
Berufsober-/Technische Oberschulen	37	11	22	22	31	26	28	27	29	15
Fachschulen	107	96	86	89	94	103	96	100	110	112
Fachakademien/Berufsakademien 3)	99	88	82	78	82	85	87	93	94	93
Allgemeinbildende und berufliche Schulen	178	175	181	181	181	186	184	188	189	184
Nachrichtlich:										
Schulen des Gesundheitswesens	60	66	71	69	71	72	76	73	73	72
Schüler/innen je Klasse 4)										
Allgemeinbildende Schulen	24	24	25	24	24	24	24	24	24	24
davon: Vorklassen	14	14	17	18	18	18	19	23	22	21
Schulkindergärten	6	6	6	6	6	6	7	6	7	7
Grundschulen	22	22	22	22	21	21	21	21	21	21
Schulartunabhängige Orientierungsstufe	24	24	24	24	24	24	20	19	20	20
Hauptschulen	21	21	21	21	21	21	21	21	21	20
Schularten mit mehreren Bildungsgängen	20	22	20	20	19	19	19	19	18	18
Realschulen	26	27	28	28	28	28	28	28	28	27
Gymnasien	x	x	x	x	x	x	x	x	x	x
Sekundarbereich I	26	26	27	27	27	27	27	27	27	27
Integrierte Gesamtschulen	x	x	x	x	x	x	x	x	x	x
Primarbereich	20	19	21	20	17	16	17	17	17	19
Sekundarbereich I	25	24	24	25	24	24	23	23	23	23
Freie Waldorfschulen	x	x	x	x	x	x	x	x	x	x
Primarbereich	31	29	28	28	29	29	29	29	29	28
Sekundarbereich I	26	26	27	27	27	27	27	27	27	27
Förderschulen	8	9	9	9	9	9	9	9	9	9
Abendhauptschulen	-	-	-	-	-	-	-	-	-	-
Abendrealschulen	18	19	30	31	32	36	37	35	35	34
Berufliche Schulen	18	17	17	17	17	17	18	18	18	17
davon: Teilzeit-Berufsschulen 1)	13	12	12	11	11	11	11	11	11	11
Berufsvorbereitungsjahr	9	11	13	12	12	13	12	12	12	11
Berufsgrundbildungsjahr	10	10	16	16	14	15	15	15	14	15
Berufsaufbauschulen	18	13	-	-	-	-	-	-	-	-
Berufsfachschulen	20	20	20	20	21	20	21	20	20	20
Fachoberschulen	18	18	20	20	21	22	22	22	22	21
Fachgymnasien	-	-	-	-	-	-	-	-	-	-
Kollegschulen 2)	30	33	-	-	-	-	-	-	-	-
Berufsober-/Technische Oberschulen	19	11	22	22	31	26	28	27	22	15
Fachschulen	22	20	19	19	20	20	20	20	20	20
Fachakademien/Berufsakademien 3)	22	22	23	22	22	23	22	22	23	23
Allgemeinbildende und berufliche Schulen	22	22	22	22	22	22	22	22	22	22
Nachrichtlich:										
Schulen des Gesundheitswesens	20	21	19	19	19	20	20	20	19	19

1) Ab 1996 einschl. Berufsgrundbildungsjahr in kooperativer Form.

2) Ab 2000 werden die Kollegschulen nicht mehr in der bisherigen Form nachgewiesen; auslaufende Bildungsgänge.

3) Ab 1996 nur noch Fachakademien.

4) Durch Auflösung der Klassenverbände an Gymnasien, Integrierten Gesamtschulen, Freien Waldorfschulen, Abendgymnasien und Kollegs (Sekundarbereich II), Abendrealschulen sowie an Fachgymnasien entfallen die Klassenangaben.

Private allgemeinbildende und berufliche Schulen 1992 bis 2007

7 Schüler/innen je Schule und Klasse nach Ländern

Schulart ----- Bildungsbereich	Jahr									
	1992	1995	2000	2001	2002	2003	2004	2005	2006	2007
Früheres Bundesgebiet										
Schüler/innen je Schule										
Allgemeinbildende Schulen	233	240	261	258	255	256	257	258	258	253
davon: Vorklassen	22	21	35	34	38	39	44	41	38	33
Schulkindergärten	19	20	19	20	19	21	20	20	20	21
Grundschulen	116	121	126	123	121	121	119	120	115	112
Schulartunabhängige Orientierungsstufe	237	260	224	216	203	199	55	37	40	41
Hauptschulen	112	108	112	116	117	115	122	123	117	112
Schularten mit mehreren Bildungsgängen	-	95	136	140	208	135	83	118	139	226
Realschulen	304	326	357	364	369	377	378	374	370	361
Gymnasien	595	625	672	676	679	681	689	694	690	678
Integrierte Gesamtschulen	407	337	440	427	429	427	427	411	382	358
Freie Waldorfschulen	414	414	420	420	429	432	437	443	422	408
Förderschulen	91	97	111	107	103	102	103	104	112	114
Abendhauptschulen	-	-	-	-	-	-	-	-	-	-
Abendrealschulen	33	36	62	68	72	84	89	89	93	85
Abendgymnasien	100	89	105	110	122	133	147	148	164	163
Kollegs	172	158	143	135	164	187	182	183	179	195
Berufliche Schulen	104	100	98	99	103	113	110	118	123	118
davon: Teilzeit-Berufsschulen 1)	200	183	223	219	231	228	234	255	246	254
Berufsvorbereitungsjahr	76	99	113	113	125	117	122	123	115	107
Berufsgrundbildungsjahr	90	81	49	43	44	45	43	50	40	53
Berufsaufbauschulen	32	13	-	-	-	-	-	-	-	-
Berufsfachschulen	80	74	77	79	81	96	95	102	107	102
Fachoberschulen	57	61	69	72	85	90	98	108	109	99
Fachgymnasien	61	79	87	87	87	89	93	74	76	93
Kollegschulen 2)	936	936	-	-	-	-	-	-	-	-
Berufsober-/Technische Oberschulen	37	11	22	22	31	26	28	27	29	15
Fachakademien/Berufsakademien 3)	99	88	82	78	82	85	87	93	94	93
Allgemeinbildende und berufliche Schulen	183	187	197	196	197	203	201	207	210	206
Nachrichtlich:										
Schulen des Gesundheitswesens	59	64	69	68	70	70	74	71	71	70
Schüler/innen je Klasse 4)										
Allgemeinbildende Schulen	24	24	25	25	25	25	25	25	25	25
davon: Vorklassen	14	14	19	19	21	22	24	23	22	21
Schulkindergärten	6	6	6	6	6	6	7	6	7	7
Grundschulen	21	22	22	22	22	22	22	22	22	22
Schulartunabhängige Orientierungsstufe	24	25	25	25	25	24	18	15	16	17
Hauptschulen	21	21	22	21	21	21	21	21	21	20
Schularten mit mehreren Bildungsgängen	-	24	20	22	21	20	20	21	21	22
Realschulen	26	27	28	28	28	28	28	28	28	28
Gymnasien	x	x	x	x	x	x	x	x	x	x
Sekundarbereich I	26	26	27	27	27	27	27	27	27	27
Integrierte Gesamtschulen	x	x	x	x	x	x	x	x	x	x
Primarbereich	20	20	21	20	17	17	18	18	18	20
Sekundarbereich I	25	25	25	25	25	24	24	23	24	24
Freie Waldorfschulen	x	x	x	x	x	x	x	x	x	x
Primarbereich	32	30	30	29	30	30	30	30	29	28
Sekundarbereich I	26	26	28	27	27	27	27	27	27	27
Förderschulen	9	9	9	9	9	9	9	9	9	9
Abendhauptschulen	-	-	-	-	-	-	-	-	-	-
Abendrealschulen	18	19	30	32	33	36	37	35	35	34
Berufliche Schulen	18	17	17	16	17	17	17	17	17	17
davon: Teilzeit-Berufsschulen 1)	13	12	12	12	12	11	11	11	11	11
Berufsvorbereitungsjahr	9	11	11	11	12	12	11	11	11	11
Berufsgrundbildungsjahr	10	10	14	14	12	13	12	13	11	14
Berufsaufbauschulen	18	13	-	-	-	-	-	-	-	-
Berufsfachschulen	19	19	19	19	22	20	21	20	21	20
Fachoberschulen	18	18	19	20	21	22	22	22	23	22
Fachgymnasien	-	-	-	-	-	-	-	-	-	-
Kollegschulen 2)	30	33	-	-	-	-	-	-	-	-
Berufsober-/Technische Oberschulen	19	11	22	22	31	26	28	27	22	15
Fachschulen	23	20	20	20	20	21	21	21	21	20
Fachakademien/Berufsakademien 3)	22	22	23	22	22	23	22	22	23	23
Allgemeinbildende und berufliche Schulen	22	22	23	23	23	23	23	23	23	23
Nachrichtlich:										
Schulen des Gesundheitswesens	20	21	19	19	19	20	20	20	19	19

1) Ab 1996 einschl. Berufsgrundbildungsjahr in kooperativer Form.

2) Ab 2000 werden die Kollegschulen nicht mehr in der bisherigen Form nachgewiesen; auslaufende Bildungsgänge.

3) Ab 1996 nur noch Fachakademien.

4) Durch Auflösung der Klassenverbände an Gymnasien, Integrierten Gesamtschulen, Freien Waldorfschulen, Abendgymnasien und Kollegs (Sekundarbereich II), Abendrealschulen sowie an Fachgymnasien entfallen die Klassenangaben.

Private allgemeinbildende und berufliche Schulen 1992 bis 2007

7 Schüler/innen je Schule und Klasse nach Ländern

Schulart ----- Bildungsbereich	Jahr									
	1992	1995	2000	2001	2002	2003	2004	2005	2006	2007
Neue Länder einschl. Berlin Schüler/innen je Schule										
Allgemeinbildende Schulen	130	143	137	134	129	128	125	125	123	122
davon: Vorklassen	20	20	26	27	27	28	33	-	-	-
Schulkindergärten	-	-	-	-	-	12	12	11	-	-
Grundschulen	155	127	89	84	81	82	87	95	100	100
Schulartunabhängige Orientierungsstufe	78	76	59	59	53	50	49	46	47	51
Hauptschulen	80	60	68	68	67	81	74	60	47	58
Schularten mit mehreren Bildungsgängen	81	139	129	128	117	111	98	83	76	76
Realschulen	158	158	114	114	121	118	92	84	69	77
Gymnasien	347	382	435	415	408	419	389	344	341	319
Integrierte Gesamtschulen	225	168	260	204	163	197	162	153	152	148
Freie Waldorfschulen	197	242	256	259	284	286	300	313	305	312
Förderschulen	54	67	77	76	77	78	75	75	73	75
Abendhauptschulen	-	-	-	-	-	-	-	-	-	-
Abendrealschulen	25	25	38	41	43	36	-	-	-	-
Abendgymnasien	-	6	-	-	-	-	-	-	-	-
Kollegs	96	69	-	-	-	-	-	12	28	33
Berufliche Schulen	101	84	109	117	124	130	136	139	138	133
davon: Teilzeit-Berufsschulen 1)	262	185	126	134	140	145	155	153	153	151
Berufsvorbereitungsjahr	38	137	69	72	73	75	76	69	59	55
Berufsgrundbildungsjahr	29	28	67	57	95	101	123	131	116	111
Berufsfachschulen	100	88	136	145	152	157	167	176	171	157
Fachoberschulen	52	82	70	66	76	76	80	71	77	81
Fachgymnasien	-	-	-	15	35	51	38	33	38	43
Berufsober-/Technische Oberschulen	-	-	-	-	-	-	-	-	-	-
Fachschulen	82	67	76	84	91	99	88	86	92	106
Allgemeinbildende und berufliche Schulen	120	108	121	124	126	129	131	132	131	127
Nachrichtlich:										
Schulen des Gesundheitswesens	81	80	81	83	89	93	98	97	91	88
Schüler/innen je Klasse 2)										
Allgemeinbildende Schulen	20	20	20	20	20	20	20	20	20	20
davon: Vorklassen	14	15	16	16	16	16	17	-	-	-
Schulkindergärten	-	-	-	-	-	12	12	11	-	-
Grundschulen	24	23	21	20	20	20	19	20	20	20
Schulartunabhängige Orientierungsstufe	24	23	23	23	22	22	21	20	21	21
Hauptschulen	20	14	15	15	15	16	16	15	14	13
Schularten mit mehreren Bildungsgängen	20	21	20	19	19	19	19	19	18	18
Realschulen	24	25	22	22	23	23	21	21	22	22
Gymnasien	x	x	x	x	x	x	x	x	x	x
Sekundarbereich I	26	25	25	24	24	24	23	23	23	23
Integrierte Gesamtschulen	x	x	x	x	x	x	x	x	x	x
Primarbereich	-	12	17	18	14	13	13	12	14	13
Sekundarbereich II	25	21	22	23	21	20	19	20	19	19
Freie Waldorfschulen	x	x	x	x	x	x	x	x	x	x
Primarbereich	25	26	20	20	21	23	23	23	24	24
Sekundarbereich II	26	26	24	24	25	24	24	24	24	25
Förderschulen	7	7	8	8	8	8	8	8	7	8
Abendhauptschulen	-	-	-	-	-	-	-	-	-	-
Abendrealschulen	25	25	13	14	14	18	-	-	-	-
Berufliche Schulen	22	19	18	18	18	18	18	18	18	17
davon: Teilzeit-Berufsschulen 1)	16	11	11	10	11	11	11	11	11	11
Berufsvorbereitungsjahr	10	13	14	14	13	13	14	13	13	12
Berufsgrundbildungsjahr	19	18	24	22	25	25	24	23	21	22
Berufsfachschulen	54	21	21	20	21	20	21	20	20	19
Fachoberschulen	21	21	23	22	22	22	22	21	20	19
Fachgymnasien	-	-	-	-	-	-	-	-	-	-
Berufsober-/Technische Oberschulen	-	-	-	-	-	-	-	-	-	-
Fachschulen	18	20	18	18	19	19	19	18	19	19
Allgemeinbildende und berufliche Schulen	21	19	19	19	19	19	19	19	19	19
Nachrichtlich:										
Schulen des Gesundheitswesens	19	20	19	18	20	20	21	21	21	20

1) Ab 1996 einschl. Berufsgrundbildungsjahr in kooperativer Form.

2) Durch Auflösung der Klassenverbände an Gymnasien, Integrierten Gesamtschulen,

Freien Waldorfschulen, Abendgymnasien und Kollegs (Sekundarbereich II) sowie Fachgymnasien entfallen die Klassenangaben.

Private allgemeinbildende und berufliche Schulen 1992 bis 2007

8 Schulen und Klassen nach Schularten und Bildungsbereichen sowie Anteil an öffentlichen und privaten Schulen und Klassen

8.1 Absolute Werte

Schulart ----- Bildungsbereich	Jahr									
	1992	1995	2000	2001	2002	2003	2004	2005	2006	2007
Deutschland										
Schulen										
Allgemeinbildende Schulen	1 991	2 116	2 306	2 414	2 522	2 592	2 686	2 767	2 867	3 020
davon: Vorklassen	76	76	37	36	36	38	36	15	16	20
Schulkindergärten	104	120	130	131	138	133	137	138	135	132
Grundschulen	226	263	363	404	444	481	529	567	624	690
Schulartunabhängige Orientierungsstufe	52	51	72	75	82	82	69	78	85	93
Hauptschulen	164	177	189	190	191	200	207	207	219	231
Schularten mit mehreren Bildungsgängen	1	5	18	22	27	33	42	59	82	104
Realschulen	248	256	278	283	286	288	303	313	322	329
Gymnasien	346	355	367	374	379	382	392	406	417	439
Integrierte Gesamtschulen	13	23	28	32	36	38	43	48	53	59
Freie Waldorfschulen	145	161	176	178	176	179	180	181	192	199
Förderschulen	519	534	559	599	636	648	656	660	632	634
Abendhauptschulen	-	-	-	-	-	-	-	-	-	-
Abendrealschulen	55	53	47	46	46	46	47	48	45	47
Abendgymnasien	24	25	26	28	30	30	30	31	29	29
Kollegs	18	17	16	16	15	14	15	16	16	14
Berufliche Schulen	1 241 r	1 483 r	1 767 r	1 784 r	1 822 r	1 822	1 918	1 872	1 844	1 926
davon: Teilzeit-Berufsschulen 1)	146	162	197	202	196	196	193	181	191	195
Berufsvorbereitungsjahr	20	26	69	71	72 r	79	79	83	82	82
Berufsgrundbildungsjahr	25	30	25	27	25	27	30	29	31	33
Berufsaufbauschulen	10	3	-	-	-	-	-	-	-	-
Berufsfachschulen	522 r	626 r	781 r	785 r	819	843	949	944	961	989
Fachoberschulen	51	50	65	68	68	79	84	98	110	121
Fachgymnasien	13	14	14	15	16	16	17	24	28	54
Kollegschulen	1	1	-	-	-	-	-	-	-	-
Berufsober-/Technische Oberschulen	1	1	1	1	1	1	2	2	3	7
Fachschulen	395	518	565	564	575	532	516	463	389	394
Fachakademien/Berufsakademien 2)	57	52	50	51	50	49	48	48	49	51
Allgemeinbildende und berufliche Schulen	3 232	3 599	4 073	4 198	4 344	4 414	4 604	4 639	4 711	4 946
Nachrichtlich:										
Schulen des Gesundheitswesens	808 r	913 r	884	913	897	959	948	1 077	1 132	1 101
Klassen 3)										
Allgemeinbildende Schulen	18 699	20 155	22 846	23 588	24 301	24 874	25 513	26 190	27 005	27 882
davon: Vorklassen	118	113	63	61	63	67	69	27	28	31
Schulkindergärten	328	362	393	402	421	426	421	427	414	427
Grundschulen	1 255	1 429	1 916	2 059	2 244	2 424	2 663	2 940	3 215	3 515
Schulartunabhängige Orientierungsstufe	356	357	393	403	414	404	170	179	197	228
Hauptschulen	882	892	976	1 021	1 047	1 084	1 188	1 200	1 231	1 265
Schularten mit mehreren Bildungsgängen	4	28	115	145	176	196	210	271	363	470
Realschulen	2 840	3 054	3 453	3 573	3 670	3 761	3 932	4 013	4 045	4 121
Gymnasien	5 506	5 858	6 247	6 351	6 432	6 460	6 586	6 667	6 796	6 915
Sekundarbereich I	5 506	5 858	6 247	6 351	6 432	6 460	6 586	6 667	6 796	6 915
Integrierte Gesamtschulen	173	264	433	456	503	557	592	622	648	655
Primarbereich	9	29	48	53	69	83	84	89	94	78
Sekundarbereich I	164	235	385	403	434	474	508	533	554	577
Freie Waldorfschulen	1 722	1 958	2 092	2 129	2 156	2 201	2 217	2 270	2 315	2 369
Primarbereich	691	783	822	828	816	832	838	873	897	932
Sekundarbereich I	1 031	1 175	1 270	1 301	1 340	1 369	1 379	1 397	1 418	1 437
Förderschulen	5 414	5 741	6 667	6 889	7 074	7 188	7 351	7 453	7 633	7 769
Abendhauptschulen	-	-	-	-	-	-	-	-	-	-
Abendrealschulen	101	99	98	99	101	106	114	121	120	117
Berufliche Schulen	7 172	8 267 r	10 578 r	11 097 r	11 319	12 322	12 913	13 299	13 401	13 664
davon: Teilzeit-Berufsschulen 1)	2 291	2 449	3 338	3 535	3 556	3 636	3 706	3 645	3 769	3 844
Berufsvorbereitungsjahr	150	252	461	491	532	575	588	598	565	561
Berufsgrundbildungsjahr	199	199	84	79	94	97	115	125	123	132
Berufsaufbauschulen	18	3	-	-	-	-	-	-	-	-
Berufsfachschulen	2 153	2 463 r	3 747 r	3 974 r	3 988	4 810	5 486	6 004	6 133	6 160
Fachoberschulen	158	172	226	240	266	309	354	420	481	529
Fachgymnasien	-	-	-	-	-	-	-	-	-	-
Kollegschulen	31	28	-	-	-	-	-	-	-	-
Berufsober-/Technische Oberschulen	2	1	1	1	1	1	2	2	4	7
Fachschulen	1 908	2 490	2 540	2 598	2 699	2 711	2 474	2 306	2 127	2 225
Fachakademien/Berufsakademien 2)	262	210	181	179	183	183	188	199	199	206
Allgemeinbildende und berufliche Schulen	25 871	28 422	33 424	34 685	35 620	37 196	38 426	39 489	40 406	41 546
Nachrichtlich:										
Schulen des Gesundheitswesens	2 445	2 917 r	3 268	3 402	3 325	3 465	3 606	3 933	4 322	4 180

Fußnoten siehe am Ende der Tabelle.

Private allgemeinbildende und berufliche Schulen 1992 bis 2007

8 Schulen und Klassen nach Schularten und Bildungsbereichen sowie Anteil an öffentlichen und privaten Schulen und Klassen

8.1 Absolute Werte

Schulart ----- Bildungsbereich	Jahr									
	1992	1995	2000	2001	2002	2003	2004	2005	2006	2007
Früheres Bundesgebiet Schulen										
Allgemeinbildende Schulen	1 815	1 895	1 964	2 036	2 098	2 132	2 174	2 210	2 250	2 334
davon: Vorklassen	56	54	15	15	14	14	14	15	16	20
Schulkindergärten	104	120	130	131	138	132	136	137	135	132
Grundschulen	201	224	260	279	290	302	324	341	378	410
Schulartunabhängige Orientierungsstufe	28	26	32	34	37	37	17	13	13	14
Hauptschulen	162	174	185	186	187	196	204	204	216	229
Schularten mit mehreren Bildungsgängen	-	2	3	3	2	3	6	7	7	5
Realschulen	240	247	262	266	270	271	282	291	297	310
Gymnasien	322	322	326	328	330	332	336	339	346	360
Integrierte Gesamtschulen	11	19	24	26	27	29	30	33	36	38
Freie Waldorfschulen	127	140	152	153	153	155	156	157	167	174
Förderschulen	469	476	487	526	560	572	577	579	550	553
Abendhauptschulen	-	-	-	-	-	-	-	-	-	-
Abendrealschulen	54	51	46	45	45	45	47	48	45	47
Abendgymnasien	24	24	26	28	30	30	30	31	29	29
Kollegs	17	16	16	16	15	14	15	15	15	13
Berufliche Schulen	1 158	1 161	1 275	1 288	1 306	1 266	1 325	1 253	1 212	1 283
davon: Teilzeit-Berufsschulen 1)	138	146	148	153	146	146	141	127	134	135
Berufsvorbereitungsjahr	17	18	23	25	25	30	29	30	32	35
Berufsgrundbildungsjahr	21	23	19	20	21	22	24	23	24	28
Berufsaufbauschulen	10	3	-	-	-	-	-	-	-	-
Berufsfachschulen	491	466	538	542	563	557	628	605	608	626
Fachoberschulen	49	45	54	55	53	57	58	59	64	73
Fachgymnasien	13	14	14	14	15	15	15	21	24	49
Kollegschulen	1	1	-	-	-	-	-	-	-	-
Berufsober-/Technische Oberschulen	1	1	1	1	1	1	2	2	3	7
Fachschulen	360	392	428	427	432	389	380	338	274	279
Fachakademien/Berufsakademien 2)	57	52	50	51	50	49	48	48	49	51
Allgemeinbildende und berufliche Schulen	2 973	3 056	3 239	3 324	3 404	3 398	3 499	3 463	3 462	3 617
Nachrichtlich:										
Schulen des Gesundheitswesens	750	828	802	818	819	877	867	995	1 034	1 003
Klassen 3)										
Allgemeinbildende Schulen	17 556	18 581	20 534	21 085	21 570	21 973	22 345	22 775	23 271	23 782
davon: Vorklassen	89	84	28	26	26	25	26	27	28	31
Schulkindergärten	328	362	393	402	421	425	420	426	414	427
Grundschulen	1 093	1 213	1 476	1 544	1 606	1 674	1 742	1 864	1 979	2 111
Schulartunabhängige Orientierungsstufe	277	276	289	297	304	301	51	32	32	34
Hauptschulen	874	879	958	1 003	1 029	1 064	1 174	1 188	1 221	1 256
Schularten mit mehreren Bildungsgängen	-	8	20	19	20	20	25	39	47	51
Realschulen	2 788	2 998	3 371	3 486	3 584	3 672	3 842	3 927	3 966	4 056
Gymnasien	5 245	5 451	5 710	5 775	5 821	5 827	5 929	5 971	6 061	6 126
Sekundarbereich I	5 245	5 451	5 710	5 775	5 821	5 827	5 929	5 971	6 061	6 126
Integrierte Gesamtschulen	155	230	388	406	428	474	492	519	530	508
Primarbereich	9	24	44	49	57	69	68	77	81	65
Sekundarbereich I	146	206	344	357	371	405	424	442	449	443
Freie Waldorfschulen	1 595	1 780	1 858	1 885	1 923	1 959	1 970	2 011	2 055	2 103
Primarbereich	619	699	725	726	721	732	734	756	781	810
Sekundarbereich I	976	1 081	1 133	1 159	1 202	1 227	1 236	1 255	1 274	1 293
Förderschulen	5 012	5 203	5 948	6 146	6 310	6 428	6 560	6 650	6 818	6 962
Abendhauptschulen	-	-	-	-	-	-	-	-	-	-
Abendrealschulen	100	97	95	96	98	104	114	121	120	117
Berufliche Schulen	6 797	6 805	7 542	7 791	7 752	8 335	8 554	8 553	8 618	8 782
davon: Teilzeit-Berufsschulen 1)	2 156	2 190	2 760	2 911	2 892	2 972	2 998	2 915	2 989	3 020
Berufsvorbereitungsjahr	139	165	229	251	271	301	314	325	330	338
Berufsgrundbildungsjahr	193	188	67	61	79	77	84	91	85	107
Berufsaufbauschulen	18	3	-	-	-	-	-	-	-	-
Berufsfachschulen	2 095	1 809	2 157	2 226	2 105	2 604	2 880	3 027	3 143	3 210
Fachoberschulen	153	153	193	201	214	234	260	285	307	325
Fachgymnasien	-	-	-	-	-	-	-	-	-	-
Kollegschulen	31	28	-	-	-	-	-	-	-	-
Berufsober-/Technische Oberschulen	2	1	1	1	1	1	2	2	4	7
Fachschulen	1 748	2 058	1 954	1 961	2 007	1 963	1 828	1 709	1 561	1 569
Fachakademien/Berufsakademien 2)	262	210	181	179	183	183	188	199	199	206
Allgemeinbildende und berufliche Schulen	24 353	25 386	28 076	28 876	29 322	30 308	30 899	31 328	31 889	32 564
Nachrichtlich:										
Schulen des Gesundheitswesens	2 199	2 583	2 925	2 977	2 986	3 085	3 228	3 557	3 891	3 748

Fußnoten siehe am Ende der Tabelle.

Private allgemeinbildende und berufliche Schulen 1992 bis 2007

8 Schulen und Klassen nach Schularten und Bildungsbereichen sowie Anteil an öffentlichen und privaten Schulen und Klassen

8.1 Absolute Werte

Schulart ----- Bildungsbereich	Jahr									
	1992	1995	2000	2001	2002	2003	2004	2005	2006	2007
Neue Länder einschl. Berlin Schulen										
Allgemeinbildende Schulen	176	221	342	378	424	460	512	557	617	686
davon: Vorklassen	20	22	22	21	22	24	22	-	-	-
Schulkindergärten	-	-	-	-	-	1	1	1	-	-
Grundschulen	25	39	103	125	154	179	205	226	246	280
Schulartunabhängige Orientierungsstufe	24	25	40	41	45	45	52	65	72	79
Hauptschulen	2	3	4	4	4	4	3	3	3	2
Schularten mit mehreren Bildungsgängen	1	3	15	19	25	30	36	52	75	99
Realschulen	8	9	16	17	16	17	21	22	25	19
Gymnasien	24	33	41	46	49	50	56	67	71	79
Integrierte Gesamtschulen	2	4	4	6	9	9	13	15	17	21
Freie Waldorfschulen	18	21	24	25	23	24	24	24	25	25
Förderschulen	50	58	72	73	76	76	79	81	82	81
Abendhauptschulen	-	-	-	-	-	-	-	-	-	-
Abendrealschulen	1	2	1	1	1	1	-	-	-	-
Abendgymnasien	-	1	-	-	-	-	-	-	-	-
Kollegs	1	1	-	-	-	-	-	1	1	1
Berufliche Schulen	83 r	322 r	492 r	496 r	516 r	556	593	619	632	643
davon: Teilzeit-Berufsschulen 1)	8	16	49	49	50	50	52	54	57	60
Berufsvorbereitungsjahr	3	8	46	46	47 r	49	50	53	50	47
Berufsgrundbildungsjahr	4	7	6	7	4	5	6	6	7	5
Berufsaufbauschulen	-	-	-	-	-	-	-	-	-	-
Berufsfachschulen	31 r	160 r	243 r	243 r	256	286	321	339	353	363
Fachoberschulen	2	5	11	13	15	22	26	39	46	48
Fachgymnasien	-	-	-	1	1	1	2	3	4	5
Berufsober-/Technische Oberschulen	-	-	-	-	-	-	-	-	-	-
Fachschulen	35	126	137	137	143	143	136	125	115	115
Allgemeinbildende und berufliche Schulen	259	543	834	874	940	1 016	1 105	1 176	1 249	1 329
Nachrichtlich:										
Schulen des Gesundheitswesens	58 r	85 r	82	95	78	82	81	82	98	98
Klassen 3)										
Allgemeinbildende Schulen	1 143	1 574	2 312	2 503	2 731	2 901	3 168	3 415	3 734	4 100
davon: Vorklassen	29	29	35	35	37	42	43	-	-	-
Schulkindergärten	-	-	-	-	-	1	1	1	-	-
Grundschulen	162	216	440	515	638	750	921	1 076	1 236	1 404
Schulartunabhängige Orientierungsstufe	79	81	104	106	110	103	119	147	165	194
Hauptschulen	8	13	18	18	18	20	14	12	10	9
Schularten mit mehreren Bildungsgängen	4	20	95	126	156	176	185	232	316	419
Realschulen	52	56	82	87	86	89	90	86	79	65
Gymnasien	261	407	537	576	611	633	657	696	735	789
Sekundarbereich I	261	407	537	576	611	633	657	696	735	789
Integrierte Gesamtschulen	18	34	45	50	75	83	100	103	118	147
Primarbereich	-	5	4	4	12	14	16	12	13	13
Sekundarbereich I	18	29	41	46	63	69	84	91	105	134
Freie Waldorfschulen	127	178	234	244	233	242	247	259	260	266
Primarbereich	72	84	97	102	95	100	104	117	116	122
Sekundarbereich I	55	94	137	142	138	142	143	142	144	144
Förderschulen	402	538	719	743	764	760	791	803	815	807
Abendhauptschulen	-	-	-	-	-	-	-	-	-	-
Abendrealschulen	1	2	3	3	3	2	-	-	-	-
Berufliche Schulen	375	1 462 r	3 036 r	3 306 r	3 567	3 987	4 359	4 746	4 783	4 882
davon: Teilzeit-Berufsschulen 1)	135	259	578	624	664	664	708	730	780	824
Berufsvorbereitungsjahr	11	87	232	240	261	274	274	273	235	223
Berufsgrundbildungsjahr	6	11	17	18	15	20	31	34	38	25
Berufsaufbauschulen	-	-	-	-	-	-	-	-	-	-
Berufsfachschulen	58	654 r	1 590 r	1 748 r	1 883	2 206	2 606	2 977	2 990	2 950
Fachoberschulen	5	19	33	39	52	75	94	135	174	204
Fachgymnasien	-	-	-	-	-	-	-	-	-	-
Berufsober-/Technische Oberschulen	-	-	-	-	-	-	-	-	-	-
Fachschulen	160	432	586	637	692	748	646	597	566	656
Allgemeinbildende und berufliche Schulen	1 518	3 036	5 348	5 809	6 298	6 888	7 527	8 161	8 517	8 982
Nachrichtlich:										
Schulen des Gesundheitswesens	246	334 r	343	425	339	380	378	376	431	432

1) Ab 1996 einschl. Berufsgrundbildungsjahr in kooperativer Form.

2) Ab 1996 nur noch Fachakademien.

3) Durch Auflösung der Klassenverbände an Gymnasien, Integrierten Gesamtschulen, Freien Waldorfschulen, Abendgymnasien und Kollegs (Sekundarbereich II), an

Fachgymnasien sowie in Brandenburg und Nordrhein-Westfalen an Abendrealschulen entfallen die Klassenangaben.
r Berichtete Zahl.

Private allgemeinbildende und berufliche Schulen 1992 bis 2007

8 Schulen und Klassen nach Schularten und Bildungsbereichen sowie Anteil an öffentlichen und privaten Schulen und Klassen

8.2 Anteil an öffentlichen und privaten Schulen und Klassen

Schulart ----- Bildungsbereich	Jahr									
	1992	1995	2000	2001	2002	2003	2004	2005	2006	2007
	%									
Deutschland										
Schulen										
Allgemeinbildende Schulen	4,5	4,9	5,5	5,8	6,2	6,4	6,9	7,5	7,9	8,5
davon: Vorklassen	6,0	5,6	4,0	4,1	5,8	6,2	6,0	5,7	6,2	7,6
Schulkindergärten	4,0	4,3	4,8	4,8	5,1	5,1	6,0	8,9	9,2	9,9
Grundschulen	1,3	1,5	2,1	2,4	2,6	2,8	3,1	3,4	3,7	4,1
Schulartunabhängige Orientierungsstufe	1,9	2,2	3,2	3,4	3,8	4,8	6,2	7,0	7,9	8,8
Hauptschulen	2,5	2,9	3,3	3,5	3,5	3,8	4,0	4,1	4,6	5,0
Schularten mit mehreren Bildungsgängen	0,1	0,4	1,0	1,2	1,6	1,4	1,9	4,2	6,2	8,1
Realschulen	6,8	7,3	8,0	8,2	9,5	9,7	10,1	10,5	11,0	11,9
Gymnasien	11,1	11,2	11,6	11,8	12,0	12,2	12,6	13,1	13,5	14,3
Integrierte Gesamtschulen	1,7	2,8	3,6	4,1	4,6	5,0	5,9	6,7	7,7	8,8
Freie Waldorfschulen	100	100	100	100	100	100	100	100	100	100
Förderschulen	15,3	15,7	16,5	17,5	18,2	18,6	18,9	19,0	18,6	18,9
Abendhauptschulen	-	-	-	-	-	-	-	-	-	-
Abendrealschulen	46,6	46,9	42,7	40,7	39,3	39,3	41,2	40,3	37,2	37,6
Abendgymnasien	17,3	24,5	28,3	27,7	29,4	29,4	29,7	30,4	29,0	29,0
Kollegs	29,5	27,9	27,1	24,6	23,4	22,2	23,4	24,2	24,2	21,5
Berufliche Schulen	13,9	15,9	18,1	18,3	18,5	20,7	21,7	21,4	21,0	21,4
davon: Teilzeit-Berufsschulen 1)	8,0	9,2	11,2	11,5	11,3	11,4	11,4	10,9	11,5	11,8
Berufsvorbereitungsjahr	2,8	3,1	7,3	7,6	7,6	8,2	8,3	8,7	8,3	8,3
Berufsgrundbildungsjahr	3,9	4,4	4,4	4,7	4,4	4,6	5,6	5,3	5,6	5,8
Berufsaufbauschulen	4,3	1,9	-	-	-	-	-	-	-	-
Berufsfachschulen	19,8	21,9	23,4	23,4	24,1	34,3	37,1	37,3	37,7	39,0
Fachoberschulen	6,9	6,5	8,0	8,3	8,1	9,1	10,0	11,7	13,0	14,1
Fachgymnasien	2,4	2,8	2,8	2,9	3,1	3,0	3,2	4,4	5,1	7,2
Kollegschulen	2,8	2,3	-	-	-	-	-	-	-	-
Berufsob-/Technische Oberschulen	2,9	2,9	1,3	1,2	1,1	1,1	1,3	1,2	1,4	3,1
Fachschulen	27,4	32,8	34,6	35,0	34,9	35,8	35,5	33,3	29,8	30,3
Fachakademien/Berufsakademien 2)	62,6	61,2	61,7	63,0	61,7	61,3	61,5	61,5	62,0	63,8
Allgemeinbildende und berufliche Schulen	6,1	6,9	7,9	8,2	8,6	8,9	9,6	10,2	10,4	11,1
Nachrichtlich:										
Schulen des Gesundheitswesens	47,3	51,2	55,3	56,5	55,5	58,3	58,8	65,3	68,3	67,8
Klassen 3)										
Allgemeinbildende Schulen	4,7	4,8	5,5	5,8	6,0	6,2	6,4	6,7	7,1	7,4
davon: Vorklassen	5,3	4,9	4,2	4,2	5,7	6,1	6,6	7,0	7,3	7,0
Schulkindergärten	9,6	10,1	11,5	11,8	12,4	12,9	14,5	18,3	18,4	20,4
Grundschulen	0,8	0,9	1,3	1,4	1,6	1,7	1,9	2,0	2,2	2,5
Schulartunabhängige Orientierungsstufe	2,0	2,2	2,3	2,5	2,8	3,3	3,4	3,9	4,4	5,0
Hauptschulen	1,8	1,7	1,9	2,0	2,1	2,2	2,3	2,5	2,7	2,9
Schularten mit mehreren Bildungsgängen	0,0	0,2	0,6	0,7	0,9	1,0	1,2	1,7	2,4	3,2
Realschulen	6,5	6,6	7,1	7,4	7,7	7,8	7,8	8,1	8,4	8,7
Gymnasien	9,5	9,8	10,4	10,4	10,5	10,6	10,5	10,7	10,9	11,1
Sekundarbereich I	9,5	9,8	10,4	10,4	10,5	10,6	10,5	10,7	10,9	11,1
Integrierte Gesamtschulen	1,1	1,5	2,3	2,4	2,7	3,0	3,3	3,7	3,9	4,1
Primarbereich	0,7	2,4	5,6	6,9	8,7	10,5	11,7	18,8	19,5	16,1
Sekundarbereich I	1,1	1,4	2,1	2,2	2,4	2,7	3,0	3,2	3,5	3,7
Freie Waldorfschulen	100	100	100	100	100	100	100	100	100	100
Primarbereich	100	100	100	100	100	100	100	100	100	100
Sekundarbereich I	100	100	100	100	100	100	100	100	100	100
Förderschulen	14,7	14,9	16,3	16,7	16,9	17,1	17,6	18,0	18,6	19,2
Abendhauptschulen	-	-	-	-	-	-	-	-	-	-
Abendrealschulen	34,0	33,8	30,7	30,5	32,6	33,3	33,7	33,2	33,3	33,1
Berufliche Schulen	6,0	7,0	8,4	8,7	8,9	9,6	10,0	10,2	10,3	10,5
davon: Teilzeit-Berufsschulen 1)	2,7	3,1	3,8	4,0	4,1	4,3	4,4	4,4	4,5	4,5
Berufsvorbereitungsjahr	5,3	6,7	9,6	9,8	10,0	11,0	11,0	11,4	11,4	12,6
Berufsgrundbildungsjahr	5,1	4,2	4,2	4,1	4,6	4,3	5,2	5,3	5,3	5,9
Berufsaufbauschulen	5,5	1,6	-	-	-	-	-	-	-	-
Berufsfachschulen	16,9	16,5	19,3	20,1	20,2	21,5	22,6	23,8	24,0	25,0
Fachoberschulen	4,4	4,6	5,5	5,6	6,0	6,3	6,9	7,9	8,7	9,5
Fachgymnasien	-	-	-	-	-	-	-	-	-	-
Kollegschulen	0,9	0,7	-	-	-	-	-	-	-	-
Berufsob-/Technische Oberschulen	0,8	0,5	0,2	0,2	0,2	0,2	0,3	0,2	0,5	0,8
Fachschulen	26,4	32,1	34,7	34,9	35,1	34,9	32,8	31,2	29,7	30,7
Fachakademien/Berufsakademien 2)	69,9	65,2	60,1	60,1	60,2	52,1	59,3	62,6	63,2	65,6
Allgemeinbildende und berufliche Schulen	5,0	5,3	6,2	6,5	6,7	7,0	7,3	7,6 r	7,9	8,2
Nachrichtlich:										
Schulen des Gesundheitswesens	45,5	51,1	55,2	56,1	56,0	57,3	59,3	64,3	66,6	65,6

Fußnoten siehe am Ende der Tabelle.

Private allgemeinbildende und berufliche Schulen 1992 bis 2007

8 Schulen und Klassen nach Schularten und Bildungsbereichen sowie Anteil an öffentlichen und privaten Schulen und Klassen

8.2 Anteil an öffentlichen und privaten Schulen und Klassen

Schulart ----- Bildungsbereich	Jahr									
	1992	1995	2000	2001	2002	2003	2004	2005	2006	2007
	%									
Früheres Bundesgebiet										
Schulen										
Allgemeinbildende Schulen	5,8	6,0	6,3	6,4	6,7	6,8	7,2	7,5	7,8	8,2
davon: Vorklassen	7,4	7,3	2,8	2,9	5,2	5,2	5,2	5,7	6,2	7,6
Schulkindergärten	4,2	4,5	5,0	5,1	5,4	5,4	6,1	9,1	9,3	10,0
Grundschulen	1,5	1,7	1,9	2,0	2,1	2,2	2,4	2,5	2,8	3,0
Schulartunabhängige Orientierungsstufe	3,2	3,0	3,7	3,9	4,3	4,4	6,6	6,3	7,1	8,5
Hauptschulen	2,8	3,2	3,6	3,6	3,6	3,8	4,1	4,2	4,6	5,1
Schularten mit mehreren Bildungsgängen	-	2,8	1,6	1,5	1,2	1,7	3,0	3,6	3,5	2,6
Realschulen	9,6	9,9	10,3	10,4	10,6	10,6	10,8	11,1	11,3	11,8
Gymnasien	13,5	13,5	13,5	13,5	13,6	13,6	13,8	13,9	14,1	14,6
Integrierte Gesamtschulen	2,9	4,4	5,4	5,8	6,0	6,4	6,7	7,2	7,8	8,2
Freie Waldorfschulen	100	100	100	100	100	100	100	100	100	100
Förderschulen	17,9	18,2	18,7	19,8	20,5	20,9	21,0	21,1	20,5	20,8
Abendhauptschulen	-	-	-	-	-	-	-	-	-	-
Abendrealschulen	54,0	55,4	52,9	50,0	48,9	48,9	52,2	51,6	49,5	50,5
Abendgymnasien	35,8	36,4	40,0	36,8	38,5	38,5	38,5	39,2	37,7	37,7
Kollegs	37,0	36,4	36,4	32,0	30,6	29,2	30,6	30,0	30,0	26,5
Berufliche Schulen	15,5	15,4	16,5	16,7	16,8	19,0	19,9	19,0	18,3	18,7
davon: Teilzeit-Berufsschulen 1)	9,8	10,5	11,0	11,4	11,0	11,1	10,9	10,0	10,5	10,5
Berufsvorbereitungsjahr	3,3	3,2	3,7	4,1	4,1	4,8	4,7	4,8	4,8	5,1
Berufsgrundbildungsjahr	3,8	3,9	4,0	4,3	4,4	4,5	5,5	5,2	5,3	5,9
Berufsaufbauschulen	4,3	1,9	-	-	-	-	-	-	-	-
Berufsfachschulen	20,7	19,4	19,7	19,8	20,2	30,6	33,3	32,5	32,5	33,7
Fachoberschulen	8,0	7,6	8,9	9,0	8,7	9,1	9,8	10,2	11,0	12,4
Fachgymnasien	3,7	3,9	3,8	3,8	3,9	3,9	3,8	5,2	5,9	8,2
Kollegschulen	2,8	2,3	-	-	-	-	-	-	-	-
Berufsober-/Technische Oberschulen	2,9	2,9	1,3	1,2	1,1	1,1	1,4	1,3	1,5	3,5
Fachschulen	29,1	29,9	31,1	31,6	31,3	32,1	32,0	29,6	25,7	26,3
Fachakademien/Berufsakademien 2)	62,6	61,2	61,7	63,0	61,7	61,3	61,5	61,5	62,0	63,8
Allgemeinbildende und berufliche Schulen	7,6	7,8	8,3	8,5	8,7	9,0	9,5	9,7	9,7	10,2
Nachrichtlich:										
Schulen des Gesundheitswesens	47,3	51,0	55,0	55,4	55,3	58,1	58,7	65,5	68,3	67,7
Klassen 3)										
Allgemeinbildende Schulen	6,1	6,1	6,4	6,5	6,6	6,7	6,9	7,1	7,3	7,6
davon: Vorklassen	7,1	7,1	3,5	3,4	6,2	6,0	6,4	7,1	7,3	7,0
Schulkindergärten	10,1	10,5	12,0	12,4	13,1	13,7	14,8	18,6	18,5	20,5
Grundschulen	1,0	1,0	1,2	1,3	1,3	1,4	1,4	1,5	1,7	1,8
Schulartunabhängige Orientierungsstufe	3,3	3,3	3,2	3,3	3,4	3,5	3,1	2,5	2,9	3,4
Hauptschulen	1,8	1,8	2,0	2,0	2,1	2,2	2,4	2,5	2,7	3,0
Schularten mit mehreren Bildungsgängen	-	1,2	0,9	0,7	0,7	0,6	0,8	1,2	1,5	1,6
Realschulen	7,9	8,0	8,2	8,2	8,2	8,2	8,1	8,3	8,5	8,7
Gymnasien	12,4	12,4	12,4	12,2	12,1	12,0	11,5	11,5	11,5	11,5
Sekundarbereich I	12,4	12,4	12,4	12,2	12,1	12,0	11,5	11,5	11,5	11,5
Integrierte Gesamtschulen	1,6	2,0	3,0	3,1	3,2	3,5	3,7	3,9	3,9	3,7
Primarbereich	3,0	6,7	11,2	12,6	14,5	16,9	19,5	21,2	22,2	18,4
Sekundarbereich I	1,6	1,9	2,7	2,8	2,9	3,1	3,3	3,4	3,4	3,3
Freie Waldorfschulen	100	100	100	100	100	100	100	100	100	100
Primarbereich	100	100	100	100	100	100	100	100	100	100
Sekundarbereich I	100	100	100	100	100	100	100	100	100	100
Förderschulen	19,2	19,0	19,7	19,9	20,0	20,0	20,4	20,7	21,3	21,9
Abendhauptschulen	-	-	-	-	-	-	-	-	-	-
Abendrealschulen	43,5	42,7	40,1	40,2	41,0	43,7	46,3	46,5	47,6	46,6
Berufliche Schulen	7,0	7,3	7,7	7,8	7,8	8,3	8,4	8,4	8,4	8,5
davon: Teilzeit-Berufsschulen 1)	3,2	3,7	4,0	4,2	4,2	4,4	4,5	4,4	4,5	4,5
Berufsvorbereitungsjahr	7,9	7,5	8,0	8,5	8,7	9,0	9,4	9,7	10,0	11,5
Berufsgrundbildungsjahr	5,1	4,1	3,7	3,5	4,3	3,8	4,3	4,4	4,2	5,4
Berufsaufbauschulen	5,5	1,6	-	-	-	-	-	-	-	-
Berufsfachschulen	17,9	14,7	14,5	14,8	14,1	15,1	15,5	15,8	16,1	17,1
Fachoberschulen	4,7	4,9	5,8	5,9	6,1	6,1	6,5	6,8	7,1	7,4
Fachgymnasien	-	-	-	-	-	-	-	-	-	-
Kollegschulen	0,9	0,7	-	-	-	-	-	-	-	-
Berufsober-/Technische Oberschulen	0,8	0,5	0,2	0,2	0,2	0,2	0,3	0,3	0,5	0,9
Fachschulen	30,6	32,3	32,7	32,5	32,4	31,7	30,1	28,6	27,0	27,2
Fachakademien/Berufsakademien 2)	69,9	65,2	60,1	60,1	60,2	52,1	59,3	62,6	63,2	65,6
Allgemeinbildende und berufliche Schulen	6,3	6,4	6,7	6,8	6,9	7,1	7,2	7,4	7,6	7,8
Nachrichtlich:										
Schulen des Gesundheitswesens	46,4	51,6	55,3	54,9	56,1	56,9	59,0	64,3	66,5	65,4
Fußnoten siehe am Ende der Tabelle.										

Fußnoten siehe am Ende der Tabelle.

Private allgemeinbildende und berufliche Schulen 1992 bis 2007

8 Schulen und Klassen nach Schularten und Bildungsbereichen sowie Anteil an öffentlichen und privaten Schulen und Klassen

8.2 Anteil an öffentlichen und privaten Schulen und Klassen

Schulart ----- Bildungsbereich	Jahr									
	1992	1995	2000	2001	2002	2003	2004	2005	2006	2007
	%									
Neue Länder einschl. Berlin										
Schulen										
Allgemeinbildende Schulen	1,4	1,9	3,3	3,8	4,6	4,9	5,8	7,3	8,5	9,9
davon: Vorklassen	3,9	3,5	5,9	6,0	6,3	7,0	6,6	-	-	-
Schulkindergärten	-	-	-	-	-	0,7	1,7	2,8	-	-
Grundschulen	0,6	0,9	2,8	3,6	4,6	5,5	6,4	7,0	7,8	8,9
Schulartunabhängige Orientierungsstufe	1,3	1,7	2,8	3,1	3,5	5,2	6,0	7,2	8,0	8,8
Hauptschulen	0,3	0,4	0,9	1,5	1,7	1,8	1,6	1,8	2,7	3,6
Schularten mit mehreren Bildungsgängen	0,1	0,2	0,9	1,2	1,6	1,3	1,8	4,3	6,7	9,1
Realschulen	0,7	0,9	1,7	1,9	3,5	4,1	5,5	6,4	8,2	13,9
Gymnasien	3,2	4,2	5,5	6,2	6,7	7,1	8,2	10,2	11,1	13,0
Integrierte Gesamtschulen	0,5	1,0	1,2	1,8	2,8	3,0	4,6	5,7	7,4	10,2
Freie Waldorfschulen	100	100	100	100	100	100	100	100	100	100
Förderschulen	6,4	7,4	9,3	9,5	10,1	10,2	10,8	11,2	11,5	11,6
Abendhauptschulen	-	-	-	-	-	-	-	-	-	-
Abendrealschulen	5,6	9,5	4,3	4,3	4,0	4,0	-	-	-	-
Abendgymnasien	-	2,8	-	-	-	-	-	-	-	-
Kollegs	6,7	5,9	-	-	-	-	-	6,3	6,3	6,3
Berufliche Schulen	5,6	18,2	23,9	24,1	24,7	25,9	27,3	28,7	29,4	30,2
davon: Teilzeit-Berufsschulen 1)	1,9	4,3	11,8	12,0	12,6	12,4	13,2	14,1	15,0	15,9
Berufsvorbereitungsjahr	1,5	3,0	14,0	14,2	14,0	14,3	15,2	16,3	15,6	15,5
Berufsgrundbildungsjahr	4,5	8,6	6,3	6,8	4,3	5,0	5,9	5,9	7,2	5,4
Berufsaufbauschulen	-	-	-	-	-	-	-	-	-	-
Berufsfachschulen	11,8	34,3	39,4	39,4	41,4	44,8	47,8	50,2	52,0	53,3
Fachoberschulen	1,6	2,8	5,4	6,3	6,5	9,1	10,4	15,1	17,3	17,9
Fachgymnasien	-	-	-	0,7	0,7	0,7	1,4	2,1	2,8	3,4
Kollegschulen	-	-	-	-	-	-	-	-	-	-
Berufsob-/Technische Oberschulen	-	-	-	-	-	-	-	-	-	-
Fachschulen	17,2	47,7	53,5	53,1	52,8	51,6	50,6	50,4	48,1	48,3
Fachakademien/Berufsakademien	-	-	-	-	-	-	-	-	-	-
Allgemeinbildende und berufliche Schulen	1,9	4,1	6,6	7,3	8,3	8,8	10,0	12,0	13,2	14,6
Nachrichtlich:										
Schulen des Gesundheitswesens	46,8	52,8	57,7	67,4	58,2	60,3	59,6	63,1	69,0	69,5
Klassen 3)										
Allgemeinbildende Schulen	1,0	1,4	2,6	3,0	3,4	3,9	4,5	5,1	5,9	6,7
davon: Vorklassen	3,0	2,6	4,8	5,1	5,4	6,2	6,7	-	-	-
Schulkindergärten	-	-	-	-	-	0,5	1,6	2,4	-	-
Grundschulen	0,4	0,5	1,8	2,4	3,1	3,5	4,2	4,6	5,2	5,9
Schulartunabhängige Orientierungsstufe	0,9	1,0	1,3	1,5	1,8	3,0	3,6	4,4	4,8	5,4
Hauptschulen	0,3	0,4	1,0	1,2	1,3	1,4	1,1	1,2	1,2	1,3
Schularten mit mehreren Bildungsgängen	0,0	0,1	0,6	0,7	0,9	1,1	1,3	1,8	2,7	3,7
Realschulen	0,6	0,6	1,2	1,5	2,1	2,5	3,1	3,8	5,0	6,7
Gymnasien	1,7	2,5	3,8	4,2	4,6	5,1	5,7	6,6	7,8	8,9
Sekundarbereich I	1,7	2,5	3,8	4,2	4,6	5,1	5,7	6,6	7,8	8,9
Integrierte Gesamtschulen	0,3	0,5	0,8	0,9	1,4	1,7	2,2	2,9	4,1	6,0
Primarbereich	-	0,6	0,9	1,0	3,0	3,7	4,3	10,8	11,2	9,9
Sekundarbereich I	0,3	0,5	0,7	0,9	1,3	1,5	2,0	2,7	3,8	5,8
Freie Waldorfschulen	100	100	100	100	100	100	100	100	100	100
Primarbereich	100	100	100	100	100	100	100	100	100	100
Sekundarbereich I	100	100	100	100	100	100	100	100	100	100
Förderschulen	3,8	4,9	6,7	7,1	7,4	7,6	8,2	8,6	9,1	9,3
Abendhauptschulen	-	-	-	-	-	-	-	-	-	-
Abendrealschulen	1,5	3,0	3,7	3,5	4,2	2,5	-	-	-	-
Berufliche Schulen	1,7	5,9	10,7	11,8	12,8	14,4	15,5	16,9	17,2	17,8
davon: Teilzeit-Berufsschulen 1)	0,8	1,4	3,0	3,3	3,6	3,8	4,1	4,2	4,6	4,8
Berufsvorbereitungsjahr	1,0	5,4	11,9	11,7	11,8	14,5	13,5	14,4	14,1	14,6
Berufsgrundbildungsjahr	5,6	9,7	9,9	9,5	8,0	8,9	12,0	11,8	13,4	10,8
Berufsaufbauschulen	-	-	-	-	-	-	-	-	-	-
Berufsfachschulen	5,8	24,8	34,9	37,5	38,9	42,2	45,4	48,7	49,5	50,5
Fachoberschulen	1,5	3,1	4,0	4,5	5,5	7,2	8,6	11,7	14,7	17,1
Fachgymnasien	-	-	-	-	-	-	-	-	-	-
Kollegschulen	-	-	-	-	-	-	-	-	-	-
Berufsob-/Technische Oberschulen	-	-	-	-	-	-	-	-	-	-
Fachschulen	10,6	31,2	43,5	45,0	46,3	47,5	44,2	42,3	41,0	44,5
Fachakademien/Berufsakademien	-	-	-	-	-	-	-	-	-	-
Allgemeinbildende und berufliche Schulen	1,1	2,2	4,5	5,2	5,9	6,7	7,6	8,6 r	9,4	10,2
Nachrichtlich:										
Schulen des Gesundheitswesens	38,9	47,6	53,8	67,2	55,7	61,5	62,6	64,2	67,4	67,3

1) Ab 1996 einschl. Berufsgrundbildungsjahr in kooperativer Form.

2) Ab 1996 nur noch Fachakademien.

3) Durch Auflösung der Klassenverbände an Gymnasien, Integrierten Gesamtschulen,

Freien Waldorfschulen, Abendgymnasien und Kollegs (Sekundarbereich II), an Fachgymnasien sowie in Brandenburg und Nordrhein-Westfalen an Abendrealschulen entfallen die Klassenangaben.

Private allgemeinbildende und berufliche Schulen 1992 bis 2007

9 Schüler/innen nach Schularten und Bildungsbereichen sowie Anteil an Schüler/innen in öffentlichen und privaten Schulen

9.1 Absolute Werte

Schulart ----- Bildungsbereich	Jahr									
	1992	1995	2000	2001	2002	2003	2004	2005	2006	2007
Deutschland Insgesamt										
Allgemeinbildende Schulen	445 609	486 750	559 939	575 598	590 397	605 759	621 762	639 419	656 186	674 892
davon: Vorklassen	1 614	1 576	1 100	1 074	1 136	1 220	1 330	611	603	662
Schulkindergärten	2 019	2 352	2 511	2 559	2 676	2 718	2 763	2 767	2 703	2 796
Grundschulen	27 207	31 987	41 924	44 664	47 665	51 450	56 484	62 440	68 061	73 979
Schulartunabhängige Orientierungsstufe	8 512	8 656	9 526	9 772	9 922	9 617	3 484	3 449	3 908	4 617
Hauptschulen	18 289	18 909	20 971	21 820	22 160	22 924	25 114	25 195	25 462	25 783
Schularten mit mehreren Bildungsgängen	81	606	2 335	2 852	3 337	3 720	4 020	5 146	6 675	8 651
Realschulen	74 270	81 927	95 263	98 844	101 697	104 126	108 460	110 614	111 750	113 239
Gymnasien	199 922	213 903	237 061	240 940	243 962	247 047	253 260	258 261	263 037	269 297
Sekundarbereich I	142 499	152 785	168 577	171 648	173 602	174 405	177 741	179 601	182 001	185 441
Sekundarbereich II	57 423	61 118	68 484	69 292	70 360	72 642	75 519	78 660	81 036	83 856
Integrierte Gesamtschulen	4 931	7 078	11 605	12 339	13 045	14 143	14 920	15 847	16 333	16 712
Primarbereich	178	551	1 011	1 070	1 158	1 339	1 435	1 550	1 627	1 475
Sekundarbereich I	4 095	5 735	9 429	9 994	10 629	11 226	11 638	12 146	12 620	13 366
Sekundarbereich II	658	792	1 165	1 275	1 258	1 578	1 847	2 151	2 086	1 871
Freie Waldorfschulen	56 121	63 021	69 969	70 774	72 153	73 854	75 307	77 035	78 166	78 734
Primarbereich	21 602	22 849	23 358	23 208	23 376	24 026	24 454	25 383	25 770	25 930
Sekundarbereich I	26 386	30 794	34 605	35 217	35 967	36 725	37 299	37 649	38 085	38 515
Sekundarbereich II	8 133	9 378	12 006	12 349	12 810	13 103	13 554	14 003	14 311	14 289
Förderschulen	45 430	50 101	59 749	61 602	63 259	64 523	65 324	66 426	67 844	69 143
Abendhauptschulen	-	-	-	-	-	-	-	-	-	-
Abendrealschulen	1 807	1 888	2 898	3 112	3 279	3 799	4 171	4 291	4 189	3 980
Abendgymnasien	2 393	2 143	2 736	3 084	3 646	3 998	4 401	4 584	4 743	4 735
Kollegs	3 013	2 603	2 291	2 162	2 460	2 620	2 724	2 753	2 712	2 564
Berufliche Schulen	128 440 r	142 746 r	178 955 r	185 789 r	197 831	214 745	226 445	233 336	235 707	237 408
davon: Teilzeit-Berufsschulen 1) 2)	29 689	29 707	39 203	40 054	40 748	40 477	41 000	40 669	41 706	43 312
Berufsvorbereitungsjahr	1 399	2 878 r	5 764	6 125	6 553	7 195	7 339	7 374	6 645	6 361
Berufsgrundbildungsjahr 2)	1 994	2 056	1 332	1 268	1 313	1 494	1 778	1 936	1 767	2 028
Berufsaufbauschulen	317	38	-	-	-	-	-	-	-	-
Berufsfachschulen	42 404 r	48 325 r	74 321 r	77 834 r	84 235	98 244	113 351	121 694	125 556	120 813
Fachoberschulen	2 884	3 137	4 511	4 807	5 623	6 789	7 758	9 158	10 523	11 120
Fachgymnasien	789	1 102	1 222	1 239	1 337	1 383	1 474	1 646	1 973	4 762
Kollegschulen 3)	936	936	-	-	-	-	-	-	-	-
Berufsober-/Technische Oberschulen	37	11	22	22	31	26	56	54	88	102
Fachschulen	42 348	49 984	48 479	50 441	53 916	54 980	49 507	46 342	42 848	44 142
Fachakademien/Berufsakademien 4)	5 643	4 572	4 101	3 999	4 075	4 157	4 182	4 463	4 601	4 768
Allgemeinbildende und berufliche Schulen	574 049	629 496	738 894	761 387	788 228	820 504	848 207	872 755	891 893	912 300
Nachrichtlich:										
Schulen des Gesundheitswesens	48 746 r	59 922 r	62 369	63 293	63 885	68 690	71 978	78 426	82 669	79 012
dar. weiblich										
Allgemeinbildende Schulen	251 320	274 371	314 410	323 167	330 832	338 403	346 300	354 624	362 794	372 224
davon: Vorklassen	755	748	529	526	568	602	636	299	292	317
Schulkindergärten	741	853	877	914	939	941	952	971	877	948
Grundschulen	13 553	15 875	20 560	21 851	23 366	25 225	27 828	30 731	33 423	36 327
Schulartunabhängige Orientierungsstufe	4 218	4 255	4 663	4 825	4 888	4 707	1 744	1 745	1 955	2 283
Hauptschulen	8 210	8 442	9 332	9 826	9 932	10 263	11 230	11 236	11 321	11 680
Schularten mit mehreren Bildungsgängen	24	246	1 060	1 267	1 470	1 626	1 768	2 308	3 090	4 029
Realschulen	52 107	56 896	65 520	68 090	69 827	71 413	73 538	74 639	75 141	75 946
Gymnasien	120 341	129 890	145 619	148 130	149 818	151 412	154 578	157 112	159 758	163 109
Sekundarbereich I	86 057	93 346	103 326	105 238	106 142	106 454	108 004	108 802	109 920	111 422
Sekundarbereich II	34 284	36 544	42 293	42 892	43 676	44 958	46 574	48 310	49 838	51 687
Integrierte Gesamtschulen	2 428	3 434	5 612	6 001	6 353	6 934	7 325	7 781	8 054	8 215
Primarbereich	82	263	498	541	603	672	728	749	786	709
Sekundarbereich I	2 014	2 766	4 495	4 806	5 086	5 405	5 611	5 892	6 186	6 560
Sekundarbereich II	332	405	619	654	664	857	986	1 140	1 082	946
Freie Waldorfschulen	29 044	32 841	36 238	36 633	37 346	38 241	39 023	39 847	40 571	40 824
Primarbereich	10 896	11 695	11 817	11 774	11 866	12 187	12 402	12 879	13 112	13 136
Sekundarbereich I	13 818	16 177	17 910	18 183	18 614	19 040	19 430	19 569	19 910	20 148
Sekundarbereich II	4 330	4 969	6 511	6 676	6 866	7 014	7 191	7 399	7 549	7 540
Förderschulen	15 988	17 401	20 222	20 852	21 486	21 730	22 008	22 151	22 471	22 818
Abendhauptschulen	-	-	-	-	-	-	-	-	-	-
Abendrealschulen	829	913	1 452	1 479	1 545	1 808	1 962	2 014	1 973	1 955
Abendgymnasien	1 460	1 281	1 583	1 725	2 006	2 220	2 399	2 481	2 541	2 524
Kollegs	1 622	1 296	1 143	1 048	1 288	1 281	1 309	1 309	1 327	1 249
Berufliche Schulen	68 455 r	86 934 r	114 645 r	117 425 r	123 710	134 247	140 779	144 168	146 118	146 598
davon: Teilzeit-Berufsschulen 1) 2)	7 421	8 365	12 092	12 567	12 861	12 871	12 947	12 399	13 373	14 340
Berufsvorbereitungsjahr	587	1 075 r	2 050	2 137	2 407	2 559	2 641	2 672	2 462	2 338
Berufsgrundbildungsjahr 2)	608	640	614	607	536	666	706	761	718	802
Berufsaufbauschulen	117	18	-	-	-	-	-	-	-	-
Berufsfachschulen	34 121 r	38 334 r	58 349 r	59 570 r	63 201	72 969	82 855	87 746	89 978	86 007
Fachoberschulen	1 361	1 897	3 121	3 279	3 880	4 575	5 087	6 030	7 006	7 303
Fachgymnasien	453	686	790	788	874	919	990	1 077	1 304	3 360
Kollegschulen 3)	724	696	-	-	-	-	-	-	-	-
Berufsober-/Technische Oberschulen	37	11	16	18	29	20	50	44	60	54
Fachschulen	19 043	31 639	34 026	34 992	36 395	36 089	31 929	29 693	27 364	28 377
Fachakademien/Berufsakademien 4)	3 983	3 573	3 587	3 467	3 527	3 579	3 574	3 746	3 853	4 017
Allgemeinbildende und berufliche Schulen	319 775	361 305	429 055	440 592	454 542	472 650	487 079	498 792	508 912	518 822
Nachrichtlich:										
Schulen des Gesundheitswesens	39 585 r	46 044 r	50 167	51 275	51 526	54 412	56 111	60 757	63 886	61 726
Fußnoten siehe am Ende der Tabelle.										

Private allgemeinbildende und berufliche Schulen 1992 bis 2007

9 Schüler/innen nach Schularten und Bildungsbereichen sowie Anteil an Schüler/innen in öffentlichen und privaten Schulen

9.1 Absolute Werte

Schulart ----- Bildungsbereich	Jahr									
	1992	1995	2000	2001	2002	2003	2004	2005	2006	2007
Früheres Bundesgebiet										
Zusammen										
Allgemeinbildende Schulen	422 806	455 099	513 244	525 098	535 839	546 845	557 912	569 753	580 022	591 429
davon: Vorklassen	1 207	1 138	526	503	535	540	611	611	603	662
Schulkindergärten	2 019	2 352	2 511	2 559	2 676	2 706	2 751	2 756	2 703	2 796
Grundschulen	23 342	27 034	32 777	34 187	35 132	36 685	38 612	41 015	43 353	45 911
Schulartunabhängige Orientierungsstufe	6 641	6 766	7 158	7 357	7 516	7 366	943	483	516	577
Hauptschulen	18 130	18 730	20 700	21 548	21 894	22 601	24 892	25 016	25 322	25 668
Schularten mit mehreren Bildungsgängen	-	189	407	419	416	405	498	825	972	1 129
Realschulen	73 009	80 509	93 437	96 903	99 758	102 117	106 529	108 769	110 025	111 781
Gymnasien	191 583	201 294	219 223	221 861	223 964	226 084	231 486	235 224	238 794	244 074
Sekundarbereich I	135 835	142 809	155 329	157 667	158 962	159 429	162 545	163 604	165 193	167 414
Sekundarbereich II	55 748	58 485	63 894	64 194	65 002	66 655	68 941	71 620	73 601	76 660
Integrierte Gesamtschulen	4 482	6 405	10 567	11 113	11 575	12 370	12 811	13 554	13 754	13 595
Primarbereich	178	491	945	998	992	1 160	1 231	1 409	1 439	1 305
Sekundarbereich I	3 646	5 128	8 516	8 940	9 325	9 822	10 045	10 367	10 653	10 810
Sekundarbereich II	658	786	1 106	1 175	1 258	1 388	1 535	1 778	1 662	1 480
Freie Waldorfschulen	52 580	57 948	63 823	64 309	65 619	66 983	68 113	69 516	70 541	70 923
Primarbereich	19 824	20 683	21 452	21 195	21 338	21 775	22 014	22 641	22 997	23 016
Sekundarbereich I	24 931	28 310	31 284	31 759	32 539	33 281	33 854	34 201	34 639	34 946
Sekundarbereich II	7 825	8 955	11 087	11 355	11 742	11 927	12 245	12 674	12 905	12 961
Förderschulen	42 721	46 225	54 228	56 022	57 412	58 607	59 370	60 368	61 823	63 067
Abendhauptschulen	-	-	-	-	-	-	-	-	-	-
Abendrealschulen	1 782	1 838	2 860	3 071	3 236	3 763	4 171	4 291	4 189	3 980
Abendgymnasien	2 393	2 137	2 736	3 084	3 646	3 998	4 401	4 584	4 743	4 735
Kollegs	2 917	2 534	2 291	2 162	2 460	2 620	2 724	2 741	2 684	2 531
Berufliche Schulen	120 045	115 561	125 149	127 876	134 000	142 462	146 073	147 274	148 679	152 024
davon: Teilzeit-Berufsschulen 1)2)	27 592	26 745	33 042	33 503	33 738	33 224	32 937	32 404	32 970	34 273
Berufsvorbereitungsjahr	1 286	1 781	2 592	2 820	3 131	3 504	3 548	3 704	3 679	3 753
Berufsgrundbildungsjahr 2)	1 880	1 860	930	868	933	990	1 043	1 152	952	1 471
Berufsaufbauschulen	317	38	-	-	-	-	-	-	-	-
Berufsfachschulen	39 296	34 305	41 377	42 565	45 398	53 232	59 683	61 960	65 287	63 882
Fachoberschulen	2 780	2 729	3 745	3 955	4 479	5 113	5 673	6 390	7 003	7 230
Fachgymnasien	789	1 102	1 222	1 224	1 302	1 332	1 399	1 546	1 823	4 547
Kollegschulen 3)	936	936	-	-	-	-	-	-	-	-
Berufsober-/Technische Oberschulen	37	11	22	22	31	26	56	54	88	102
Fachschulen	39 489	41 482	38 118	38 920	40 913	40 884	37 552	35 601	32 276	31 998
Fachakademien/Berufsakademien 4)	5 643	4 572	4 101	3 999	4 075	4 157	4 182	4 463	4 601	4 768
Allgemeinbildende und berufliche Schulen	542 851	570 660	638 393	652 974	669 839	689 307	703 985	717 027	728 701	743 453
Nachrichtlich:										
Schulen des Gesundheitswesens	44 068	53 122	55 719	55 438	56 975	61 029	64 062	70 497	73 740	70 385
dar. weiblich										
Allgemeinbildende Schulen	239 794	258 249	291 252	298 220	303 963	309 483	314 963	320 372	325 338	331 165
davon: Vorklassen	562	522	249	257	261	274	295	299	292	317
Schulkindergärten	741	853	877	914	939	938	949	964	877	948
Grundschulen	11 628	13 393	16 077	16 758	17 265	18 010	19 036	20 150	21 188	22 436
Schulartunabhängige Orientierungsstufe	3 272	3 327	3 506	3 636	3 705	3 603	500	284	299	319
Hauptschulen	8 129	8 380	9 215	9 708	9 827	10 118	11 145	11 166	11 268	11 636
Schularten mit mehreren Bildungsgängen	-	74	157	161	152	152	205	367	456	541
Realschulen	51 484	56 174	64 655	67 167	68 913	70 447	72 637	73 784	74 345	75 254
Gymnasien	115 820	122 795	135 808	137 711	138 948	140 124	142 917	144 836	146 895	149 746
Sekundarbereich I	82 389	87 727	96 139	97 661	98 241	98 447	99 930	100 342	101 141	101 998
Sekundarbereich II	33 431	35 068	39 669	40 050	40 707	41 677	42 987	44 494	45 754	47 748
Integrierte Gesamtschulen	2 228	3 140	5 137	5 425	5 684	6 102	6 359	6 714	6 854	6 753
Primarbereich	82	237	470	506	524	584	623	678	700	630
Sekundarbereich I	1 814	2 500	4 079	4 317	4 496	4 762	4 891	5 075	5 276	5 365
Sekundarbereich II	332	403	588	602	664	756	845	961	878	758
Freie Waldorfschulen	27 243	30 268	33 141	33 376	34 023	34 742	35 293	35 943	36 603	36 737
Primarbereich	10 009	10 611	10 851	10 741	10 838	11 050	11 142	11 444	11 665	11 616
Sekundarbereich I	13 084	14 920	16 283	16 476	16 888	17 291	17 634	17 763	18 129	18 294
Sekundarbereich II	4 150	4 737	6 007	6 159	6 297	6 401	6 517	6 736	6 809	6 827
Förderschulen	14 841	15 896	18 261	18 872	19 424	19 683	19 957	20 067	20 435	20 767
Abendhauptschulen	-	-	-	-	-	-	-	-	-	-
Abendrealschulen	814	891	1 443	1 462	1 528	1 789	1 962	2 014	1 973	1 955
Abendgymnasien	1 460	1 277	1 583	1 725	2 006	2 220	2 399	2 481	2 541	2 524
Kollegs	1 572	1 259	1 143	1 048	1 288	1 281	1 309	1 303	1 312	1 232
Berufliche Schulen	62 734	66 599	75 277	76 167	79 273	84 303	86 006	85 737	86 966	88 528
davon: Teilzeit-Berufsschulen 1)2)	6 797	7 466	9 885	10 220	10 303	10 200	9 988	9 392	10 123	10 937
Berufsvorbereitungsjahr	525	681	935	994	1 114	1 203	1 310	1 370	1 350	1 388
Berufsgrundbildungsjahr 2)	502	479	314	316	308	349	289	316	279	489
Berufsaufbauschulen	117	18	-	-	-	-	-	-	-	-
Berufsfachschulen	31 637	26 669	31 141	31 372	33 222	38 732	42 377	43 066	45 188	43 764
Fachoberschulen	1 290	1 641	2 592	2 745	3 169	3 536	3 856	4 398	4 878	4 950
Fachgymnasien	453	686	790	773	848	879	932	1 005	1 192	3 202
Kollegschulen 3)	724	696	-	-	-	-	-	-	-	-
Berufsober-/Technische Oberschulen	37	11	16	18	29	20	50	44	60	54
Fachschulen	16 669	24 679	26 017	26 262	26 753	25 805	23 630	22 400	20 043	19 727
Fachakademien/Berufsakademien 4)	3 983	3 573	3 587	3 467	3 527	3 579	3 574	3 746	3 853	4 017
Allgemeinbildende und berufliche Schulen	302 528	324 848	366 529	374 387	383 236	393 786	400 969	406 109	412 304	419 693
Nachrichtlich:										
Schulen des Gesundheitswesens	35 847	40 717	44 867	44 971	46 217	48 659	50 290	55 060	57 381	55 395

Fußnoten siehe am Ende der Tabelle.

Private allgemeinbildende und berufliche Schulen 1992 bis 2007

9 Schüler/innen nach Schularten und Bildungsbereichen sowie Anteil an Schüler/innen in öffentlichen und privaten Schulen

9.1 Absolute Werte

Schulart ----- Bildungsbereich	Jahr									
	1992	1995	2000	2001	2002	2003	2004	2005	2006	2007
Neue Länder einschl. Berlin										
Zusammen										
Allgemeinbildende Schulen	22 803	31 651	46 695	50 500	54 558	58 914	63 850	69 666	76 164	83 463
davon: Vorklassen	407	438	574	571	601	680	719	-	-	-
Schulkinderergärten	-	-	-	-	-	12	12	11	-	-
Grundschulen	3 865	4 953	9 147	10 477	12 533	14 765	17 872	21 425	24 708	28 068
Schulartunabhängige Orientierungsstufe	1 871	1 890	2 368	2 415	2 406	2 251	2 541	2 966	3 392	4 040
Hauptschulen	159	179	271	272	266	323	222	179	140	115
Schularten mit mehreren Bildungsgängen	81	417	1 928	2 433	2 921	3 315	3 522	4 321	5 703	7 522
Realschulen	1 261	1 418	1 826	1 941	1 939	2 009	1 931	1 845	1 725	1 458
Gymnasien	8 339	12 609	17 838	19 079	19 998	20 963	21 774	23 037	24 243	25 223
Sekundarbereich I	6 664	9 976	13 248	13 981	14 640	14 976	15 196	15 997	16 808	18 027
Sekundarbereich II	1 675	2 633	4 590	5 098	5 358	5 987	6 578	7 040	7 435	7 196
Integrierte Gesamtschulen	449	673	1 038	1 226	1 470	1 773	2 109	2 293	2 579	3 117
Primarbereich	-	60	66	72	166	179	204	141	188	170
Sekundarbereich I	449	607	913	1 054	1 304	1 404	1 593	1 779	1 967	2 556
Sekundarbereich II	-	6	59	100	-	190	312	373	424	391
Freie Waldorfschulen	3 541	5 073	6 146	6 465	6 534	6 871	7 194	7 519	7 625	7 811
Primarbereich	1 778	2 166	1 906	2 013	2 038	2 251	2 440	2 742	2 773	2 914
Sekundarbereich I	1 455	2 484	3 321	3 458	3 428	3 444	3 445	3 448	3 446	3 569
Sekundarbereich II	308	423	919	994	1 068	1 176	1 309	1 329	1 406	1 328
Förderschulen	2 709	3 876	5 521	5 580	5 847	5 916	5 954	6 058	6 021	6 076
Abendhauptschulen	-	-	-	-	-	-	-	-	-	-
Abendrealschulen	25	50	38	41	43	36	-	-	-	-
Abendgymnasien	-	6	-	-	-	-	-	-	-	-
Kollegs	96	69	-	-	-	-	-	12	28	33
Berufliche Schulen	8 395 r	27 185 r	53 806 r	57 913 r	63 831	72 283	80 372	86 062	87 028	85 384
davon: Teilzeit-Berufsschulen 1)	2 097	2 962	6 161	6 551	7 010	7 253	8 063	8 265	8 736	9 039
Berufsvorbereitungsjahr	113	1 097 r	3 172	3 305	3 422	3 691	3 791	3 670	2 966	2 608
Berufsgrundbildungsjahr	114	196	402	400	380	504	735	784	815	557
Berufsaufbauschulen	-	-	-	-	-	-	-	-	-	-
Berufsfachschulen	3 108 r	14 020 r	32 944 r	35 269 r	38 837	45 012	53 668	59 734	60 269	56 931
Fachoberschulen	104	408	766	852	1 144	1 676	2 085	2 768	3 520	3 890
Fachgymnasien	-	-	-	15	35	51	75	100	150	215
Berufsober-/Technische Oberschulen	-	-	-	-	-	-	-	-	-	-
Fachschulen	2 859	8 502	10 361	11 521	13 003	14 096	11 955	10 741	10 572	12 144
Allgemeinbildende und berufliche Schulen	31 198	58 836	100 501	108 413	118 389	131 197	144 222	155 728	163 192	168 847
Nachrichtlich:										
Schulen des Gesundheitswesens	4 678 r	6 800 r	6 650	7 855	6 910	7 661	7 916	7 929	8 929	8 627
dar. weiblich										
Allgemeinbildende Schulen	11 526	16 122	23 158	24 947	26 869	28 920	31 337	34 252	37 456	41 059
davon: Vorklassen	193	226	280	269	307	328	341	-	-	-
Schulkinderergärten	-	-	-	-	-	3	3	7	-	-
Grundschulen	1 925	2 482	4 483	5 093	6 101	7 215	8 792	10 581	12 235	13 891
Schulartunabhängige Orientierungsstufe	946	928	1 157	1 189	1 183	1 104	1 244	1 461	1 656	1 964
Hauptschulen	81	62	117	118	105	145	85	70	53	44
Schularten mit mehreren Bildungsgängen	24	172	903	1 106	1 318	1 474	1 563	1 941	2 634	3 488
Realschulen	623	722	865	923	914	966	901	855	796	692
Gymnasien	4 521	7 095	9 811	10 419	10 870	11 288	11 661	12 276	12 863	13 363
Sekundarbereich I	3 668	5 619	7 187	7 577	7 901	8 007	8 074	8 460	8 779	9 424
Sekundarbereich II	853	1 476	2 624	2 842	2 969	3 281	3 587	3 816	4 084	3 939
Integrierte Gesamtschulen	200	294	475	576	669	832	966	1 067	1 200	1 462
Primarbereich	-	26	28	35	79	88	105	71	86	79
Sekundarbereich I	200	266	416	489	590	643	720	817	910	1 195
Sekundarbereich II	-	2	31	52	-	101	141	179	204	188
Freie Waldorfschulen	1 801	2 573	3 097	3 257	3 323	3 499	3 730	3 904	3 968	4 087
Primarbereich	887	1 084	966	1 033	1 028	1 137	1 260	1 435	1 447	1 520
Sekundarbereich I	734	1 257	1 627	1 707	1 726	1 749	1 796	1 806	1 781	1 854
Sekundarbereich II	180	232	504	517	569	613	674	663	740	713
Förderschulen	1 147	1 505	1 961	1 980	2 062	2 047	2 051	2 084	2 036	2 051
Abendhauptschulen	-	-	-	-	-	-	-	-	-	-
Abendrealschulen	15	22	9	17	17	19	-	-	-	-
Abendgymnasien	-	4	-	-	-	-	-	-	-	-
Kollegs	50	37	-	-	-	-	-	6	15	17
Berufliche Schulen	5 721 r	20 335 r	39 368 r	41 258 r	44 437	49 944	54 773	58 431	59 152	58 070
davon: Teilzeit-Berufsschulen 1)	624	899	2 207	2 347	2 558	2 671	2 959	3 007	3 250	3 403
Berufsvorbereitungsjahr	62	394 r	1 115	1 143	1 293	1 356	1 331	1 302	1 112	950
Berufsgrundbildungsjahr	106	161	300	291	228	317	417	445	439	313
Berufsaufbauschulen	-	-	-	-	-	-	-	-	-	-
Berufsfachschulen	2 484 r	11 665 r	27 208 r	28 198 r	29 979	34 237	40 478	44 680	44 790	42 243
Fachoberschulen	71	256	529	534	711	1 039	1 231	1 632	2 128	2 353
Fachgymnasien	-	-	-	15	26	40	58	72	112	158
Berufsober-/Technische Oberschulen	-	-	-	-	-	-	-	-	-	-
Fachschulen	2 374	6 960	8 009	8 730	9 642	10 284	8 299	7 293	7 321	8 650
Allgemeinbildende und berufliche Schulen	17 247	36 457	62 526	66 205	71 306	78 864	86 110	92 683	96 608	99 129
Nachrichtlich:										
Schulen des Gesundheitswesens	3 738 r	5 327 r	5 300	6 304	5 309	5 753	5 821	5 697	6 505	6 331

1) Ab 1996 einschl. Berufsgrundbildungsjahr in kooperativer Form.

2) Die Zu- bzw. Abnahme 1999 ist auf die Zuordnung des Berufsgrundbildungsjahres zu den Teilzeit-Berufsschulen in Niedersachsen zurückzuführen.

3) Ab 2000 werden die Kollegschulen nicht mehr in der bisherigen Form nachgewiesen; auslaufende Bildungsgänge.

4) Ab 1996 nur noch Fachakademien.

r Berichtigte Zahl.

Private allgemeinbildende und berufliche Schulen 1992 bis 2007

9 Schüler/innen nach Schularten und Bildungsbereichen sowie Anteil an Schüler/innen in öffentlichen und privaten Schulen

9.2 Anteil an Schüler/innen in öffentlichen und privaten Schulen

Schulart ----- Bildungsbereich	Jahr									
	1992	1995	2000	2001	2002	2003	2004	2005	2006	2007
	%									
Deutschland										
Insgesamt										
Allgemeinbildende Schulen	4,8	4,9	5,6	5,8	6,0	6,2	6,5	6,7	7,0	7,3
davon: Vorklassen	4,2	4,0	4,2	4,1	5,9	6,3	7,1	7,4	7,4	7,5
Schulkindergärten	4,9	5,4	6,6	7,0	7,5	7,8	9,4	12,7	12,9	14,5
Grundschulen	0,8	0,9	1,3	1,4	1,5	1,6	1,8	2,0	2,2	2,4
Schulartunabhängige Orientierungsstufe	2,2	2,3	2,4	2,5	2,8	3,3	3,1	3,4	3,9	4,5
Hauptschulen	1,7	1,7	1,9	2,0	2,0	2,1	2,3	2,5	2,7	2,9
Schularten mit mehreren Bildungsgängen	0,0	0,2	0,5	0,6	0,8	0,9	1,1	1,5	2,1	2,9
Realschulen	7,0	7,0	7,5	7,7	7,9	8,0	8,0	8,4	8,6	8,9
Gymnasien	9,8	9,9	10,5	10,5	10,6	10,7	10,5	10,6	10,7	10,9
Sekundarbereich I	9,6	9,9	10,5	10,5	10,6	10,6	10,4	10,6	10,8	10,9
Sekundarbereich II	10,2	9,9	10,5	10,6	10,7	10,8	10,8	10,7	10,7	10,9
Integrierte Gesamtschulen	1,1	1,4	2,1	2,3	2,4	2,6	2,8	3,0	3,2	3,3
Primarbereich	0,6	2,0	5,5	6,5	7,1	8,2	9,5	15,1	15,8	14,1
Sekundarbereich I	1,1	1,3	2,0	2,1	2,3	2,4	2,6	2,8	3,0	3,2
Sekundarbereich II	2,3	1,7	2,0	2,1	2,0	2,4	2,6	2,8	2,7	2,4
Freie Waldorfschulen	100	100	100	100	100	100	100	100	100	100
Primarbereich	100	100	100	100	100	100	100	100	100	100
Sekundarbereich I	100	100	100	100	100	100	100	100	100	100
Sekundarbereich II	100	100	100	100	100	100	100	100	100	100
Förderschulen	12,6	12,8	14,2	14,5	14,7	15,0	15,4	16,0	16,6	17,3
Abendhauptschulen	-	-	-	-	-	-	-	-	-	-
Abendrealschulen	15,1	15,5	18,9	18,7	18,9	19,8	20,1	19,8	19,3	18,6
Abendgymnasien	11,8	12,4	17,2	18,2	19,8	20,4	21,5	21,7	23,3	24,7
Kollegs	20,3	18,6	16,4	15,9	16,1	15,8	15,4	15,0	15,2	14,5
Berufliche Schulen	5,2	5,8	6,7	6,9	7,3	7,9	8,2	8,4	8,5	8,5
davon: Teilzeit-Berufsschulen 1)	1,8	1,9	2,2	2,2	2,4	2,4	2,5	2,5	2,5	2,5
Berufsvorbereitungsjahr	3,6	5,2	7,9	8,1	8,2	9,1	9,1	9,5	9,2	10,2
Berufsgrundbildungsjahr	2,5	2,0	3,2	3,1	3,0	3,0	3,7	3,9	3,7	4,4
Berufsaufbauschulen	4,8	1,0	-	-	-	-	-	-	-	-
Berufsfachschulen	15,9	15,3	17,9	18,3	18,6	19,7	20,9	21,7	22,2	22,8
Fachoberschulen	3,8	4,0	4,7	4,8	5,3	5,8	6,4	7,3	8,1	8,6
Fachgymnasien	1,0	1,3	1,2	1,2	1,2	1,2	1,3	1,4	1,6	3,1
Kollegschulen	1,3	1,1	-	-	-	-	-	-	-	-
Berufsober-/Technische Oberschulen	0,7	0,3	0,2	0,2	0,2	0,2	0,3	0,3	0,5	0,5
Fachschulen	26,1	32,7	34,1	34,2	34,6	34,3	31,9	30,5	29,7	30,3
Fachakademien/Berufsakademien 2)	60,9	55,0	54,8	56,2	56,3	56,0	55,4	60,1	60,5	63,3
Allgemeinbildende und berufliche Schulen	4,9	5,1	5,8	6,1	6,3	6,6	6,8	7,1	7,3	7,6
Nachrichtlich:										
Schulen des Gesundheitswesens	46,8	52,1	55,2	56,6	56,3	58,4	60,2	64,8	67,0	63,8
dar. weiblich										
Allgemeinbildende Schulen	5,5	5,6	6,4	6,7	6,9	7,1	7,3	7,6	7,9	8,2
davon: Vorklassen	4,2	4,1	4,2	4,2	6,2	6,4	7,1	7,6	7,5	7,5
Schulkindergärten	4,9	5,3	6,6	7,0	7,5	7,8	9,3	13,1	12,2	14,2
Grundschulen	0,8	0,9	1,3	1,4	1,5	1,6	1,8	2,0	2,2	2,4
Schulartunabhängige Orientierungsstufe	2,2	2,3	2,4	2,6	2,9	3,4	3,3	3,5	4,1	4,6
Hauptschulen	1,7	1,7	1,9	2,0	2,0	2,1	2,4	2,5	2,7	3,0
Schularten mit mehreren Bildungsgängen	0,0	0,1	0,5	0,6	0,7	0,8	1,0	1,5	2,1	2,9
Realschulen	9,6	9,5	10,2	10,5	10,7	10,9	10,8	11,2	11,6	12,0
Gymnasien	10,9	11,1	11,9	11,9	12,0	12,1	11,9	12,0	12,2	12,4
Sekundarbereich I	10,7	11,1	12,0	12,0	12,1	12,1	11,9	12,1	12,3	12,5
Sekundarbereich II	11,5	10,9	11,6	11,7	11,8	11,9	11,9	11,9	11,9	12,2
Integrierte Gesamtschulen	1,2	1,4	2,1	2,3	2,4	2,6	2,8	3,0	3,2	3,3
Primarbereich	0,6	2,0	5,6	6,7	7,5	8,3	9,7	14,7	15,4	13,8
Sekundarbereich I	1,1	1,4	2,0	2,1	2,3	2,4	2,6	2,8	3,0	3,3
Sekundarbereich II	2,3	1,7	1,9	2,0	1,9	2,3	2,5	2,7	2,5	2,2
Freie Waldorfschulen	100	100	100	100	100	100	100	100	100	100
Primarbereich	100	100	100	100	100	100	100	100	100	100
Sekundarbereich I	100	100	100	100	100	100	100	100	100	100
Sekundarbereich II	100	100	100	100	100	100	100	100	100	100
Förderschulen	12,1	12,2	13,2	13,4	13,6	13,8	14,1	14,5	15,0	15,5
Abendhauptschulen	-	-	-	-	-	-	-	-	-	-
Abendrealschulen	14,2	15,3	19,4	18,7	19,0	20,0	20,0	20,1	19,6	19,4
Abendgymnasien	13,2	13,4	18,5	19,2	20,7	21,5	22,1	22,2	23,8	24,6
Kollegs	20,6	18,0	16,4	15,6	16,9	15,7	15,1	14,5	15,0	14,1
Berufliche Schulen	6,4	8,0	9,4	9,6	10,1	10,9	11,3	11,6	11,7	11,6
davon: Teilzeit-Berufsschulen 1)	1,1	1,3	1,6	1,7	1,8	1,9	1,9	1,9	2,0	2,1
Berufsvorbereitungsjahr	3,9	5,1	7,4	7,3	7,8	8,4	8,5	8,9	8,8	9,7
Berufsgrundbildungsjahr	2,5	2,2	4,9	5,0	4,2	4,5	5,1	5,3	5,2	5,8
Berufsaufbauschulen	5,5	1,3	-	-	-	-	-	-	-	-
Berufsfachschulen	19,7	18,6	22,5	23,0	23,4	24,7	26,0	26,7	27,2	27,6
Fachoberschulen	4,8	5,3	6,6	6,8	7,5	8,0	8,4	9,4	10,3	10,7
Fachgymnasien	1,3	1,7	1,7	1,6	1,6	1,6	1,7	1,8	2,1	4,4
Kollegschulen	2,6	2,1	-	-	-	-	-	-	-	-
Berufsober-/Technische Oberschulen	2,0	0,8	0,4	0,5	0,6	0,4	0,7	0,6	0,7	0,7
Fachschulen	29,7	41,1	43,9	44,7	45,0	44,2	40,7	38,3	37,2	38,5
Fachakademien/Berufsakademien 2)	60,2	56,0	56,9	57,8	57,6	57,2	56,4	60,5	61,3	64,5
Allgemeinbildende und berufliche Schulen	5,7	6,1	7,0	7,3	7,5	7,9	8,1	8,4	8,7	9,0
Nachrichtlich:										
Schulen des Gesundheitswesens	46,6	51,6	54,5	56,0	55,5	57,5	59,2	64,0	66,2	63,1
Fußnoten siehe am Ende der Tabelle.										

Private allgemeinbildende und berufliche Schulen 1992 bis 2007

9 Schüler/innen nach Schularten und Bildungsbereichen sowie Anteil an Schüler/innen in öffentlichen und privaten Schulen

9.2 Anteil an Schüler/innen in öffentlichen und privaten Schulen

Schulart ----- Bildungsbereich	Jahr									
	1992	1995	2000	2001	2002	2003	2004	2005	2006	2007
%										
Früheres Bundesgebiet										
Zusammen										
Allgemeinbildende Schulen	6,1	6,1	6,5	6,6	6,7	6,8	6,9	7,1	7,3	7,6
davon: Vorklassen	4,8	4,7	3,3	3,1	5,9	5,9	6,9	7,5	7,4	7,5
Schulkindergärten	5,1	5,6	6,9	7,3	8,0	8,3	9,6	12,9	13,0	14,6
Grundschulen	0,9	1,0	1,1	1,2	1,3	1,3	1,4	1,5	1,6	1,8
Schulartunabhängige Orientierungsstufe	3,4	3,4	3,2	3,3	3,4	3,5	2,3	1,6	1,9	2,4
Hauptschulen	1,7	1,7	1,9	2,0	2,0	2,1	2,3	2,5	2,7	2,9
Schularten mit mehreren Bildungsgängen	-	1,1	0,7	0,6	0,6	0,5	0,7	1,1	1,3	1,6
Realschulen	8,2	8,3	8,5	8,5	8,4	8,5	8,3	8,6	8,7	8,9
Gymnasien	12,3	12,4	12,5	12,5	12,4	12,2	11,8	11,7	11,6	11,6
Sekundarbereich I	12,4	12,5	12,5	12,3	12,2	12,0	11,5	11,4	11,3	11,3
Sekundarbereich II	12,0	12,3	12,6	12,8	12,9	12,8	12,6	12,4	12,2	12,2
Integrierte Gesamtschulen	1,7	1,9	2,7	2,8	2,9	3,1	3,1	3,3	3,3	3,2
Primarbereich	2,6	6,0	10,4	11,2	11,3	12,9	16,0	17,5	17,9	16,5
Sekundarbereich I	1,5	1,7	2,5	2,6	2,7	2,8	2,9	3,0	3,0	3,0
Sekundarbereich II	3,2	2,6	2,6	2,7	2,8	2,9	2,9	3,1	2,9	2,5
Freie Waldorfschulen	100	100	100	100	100	100	100	100	100	100
Primarbereich	100	100	100	100	100	100	100	100	100	100
Sekundarbereich I	100	100	100	100	100	100	100	100	100	100
Sekundarbereich II	100	100	100	100	100	100	100	100	100	100
Förderschulen	16,5	16,4	17,3	17,4	17,4	17,6	17,9	18,4	19,0	19,7
Abendhauptschulen	-	-	-	-	-	-	-	-	-	-
Abendrealschulen	16,8	16,9	21,2	21,0	21,3	22,5	23,3	23,5	23,2	22,5
Abendgymnasien	14,7	15,1	20,7	21,4	23,1	23,5	24,7	24,9	27,1	28,8
Kollegs	25,4	25,7	22,9	23,0	22,9	22,2	21,4	20,5	20,5	19,4
Berufliche Schulen	5,9	6,0	6,0	6,1	6,4	6,7	6,7	6,8	6,8	6,8
davon: Teilzeit-Berufsschulen 1)	2,1	2,3	2,4	2,4	2,5	2,5	2,5	2,5	2,5	2,5
Berufsvorbereitungsjahr	5,3	5,4	5,9	6,2	6,6	6,9	7,0	7,3	7,6	9,1
Berufsgrundbildungsjahr	2,4	1,9	2,5	2,4	2,4	2,2	2,5	2,6	2,3	3,6
Berufsaufbauschulen	4,8	1,0	-	-	-	-	-	-	-	-
Berufsfachschulen	16,4	13,1	13,0	13,0	13,0	13,8	14,2	14,3	14,8	15,4
Fachoberschulen	4,0	4,2	4,9	5,0	5,4	5,6	5,9	6,4	6,8	7,0
Fachgymnasien	1,3	1,7	1,6	1,6	1,6	1,6	1,6	1,7	1,9	3,6
Kollegschulen	1,3	1,1	-	-	-	-	-	-	-	-
Berufsober-/Technische Oberschulen	0,7	0,3	0,2	0,2	0,2	0,2	0,3	0,3	0,5	0,6
Fachschulen	31,8	32,8	32,6	32,3	32,3	31,6	29,6	28,6	27,5	27,4
Fachakademien/Berufsakademien 2)	60,9	55,0	54,8	56,2	56,3	56,0	55,4	60,1	60,5	63,3
Allgemeinbildende und berufliche Schulen	6,1	6,1	6,4	6,5	6,6	6,8	6,9	7,0	7,2	7,4
Nachrichtlich:										
Schulen des Gesundheitswesens	47,5	52,3	55,1	55,3	56,1	57,7	59,5	64,6	66,7	63,2
dar. weiblich										
Allgemeinbildende Schulen	7,1	7,1	7,5	7,6	7,7	7,8	8,0	8,1	8,3	8,6
davon: Vorklassen	4,7	4,6	3,3	3,3	6,0	6,1	6,8	7,6	7,5	7,5
Schulkindergärten	5,1	5,5	7,0	7,4	8,0	8,3	9,6	13,3	12,3	14,3
Grundschulen	0,9	1,0	1,1	1,2	1,3	1,3	1,4	1,5	1,6	1,8
Schulartunabhängige Orientierungsstufe	3,4	3,5	3,3	3,4	3,5	3,5	2,6	2,0	2,4	2,8
Hauptschulen	1,7	1,7	2,0	2,0	2,1	2,2	2,4	2,5	2,7	3,0
Schularten mit mehreren Bildungsgängen	-	1,0	0,6	0,5	0,5	0,4	0,6	1,1	1,4	1,7
Realschulen	11,1	11,2	11,5	11,5	11,4	11,5	11,3	11,6	11,8	12,1
Gymnasien	14,3	14,3	14,4	14,4	14,2	14,1	13,6	13,4	13,4	13,4
Sekundarbereich I	14,4	14,5	14,5	14,3	14,1	13,9	13,3	13,2	13,2	13,2
Sekundarbereich II	13,9	14,0	14,2	14,4	14,5	14,4	14,2	14,0	13,8	13,9
Integrierte Gesamtschulen	1,8	2,0	2,7	2,8	2,9	3,1	3,1	3,3	3,3	3,2
Primarbereich	2,5	6,0	10,4	11,5	12,0	13,2	16,4	17,0	17,7	16,2
Sekundarbereich I	1,6	1,8	2,5	2,6	2,7	2,8	2,9	3,0	3,1	3,1
Sekundarbereich II	3,4	2,6	2,6	2,6	2,8	2,9	2,9	3,1	2,7	2,3
Freie Waldorfschulen	100	100	100	100	100	100	100	100	100	100
Primarbereich	100	100	100	100	100	100	100	100	100	100
Sekundarbereich I	100	100	100	100	100	100	100	100	100	100
Sekundarbereich II	100	100	100	100	100	100	100	100	100	100
Förderschulen	15,4	15,5	16,0	16,1	16,1	16,1	16,4	16,7	17,2	17,7
Abendhauptschulen	-	-	-	-	-	-	-	-	-	-
Abendrealschulen	15,8	16,8	21,8	20,9	21,4	22,6	23,0	23,7	23,4	23,2
Abendgymnasien	15,9	16,0	22,1	22,3	23,8	24,4	25,2	25,4	27,5	28,5
Kollegs	26,0	25,5	22,8	22,7	23,9	22,2	21,4	20,1	20,6	19,2
Berufliche Schulen	7,1	7,8	8,0	8,1	8,4	8,8	8,9	8,8	8,9	8,9
davon: Teilzeit-Berufsschulen 1)	1,2	1,5	1,7	1,8	1,8	1,9	1,9	1,8	1,9	2,0
Berufsvorbereitungsjahr	5,1	4,9	5,2	5,3	5,8	5,8	6,3	6,7	6,8	8,3
Berufsgrundbildungsjahr	2,2	1,7	2,8	3,0	2,7	2,6	2,4	2,6	2,3	3,9
Berufsaufbauschulen	5,5	1,3	-	-	-	-	-	-	-	-
Berufsfachschulen	20,9	16,5	16,4	16,5	16,6	17,6	17,8	17,7	18,2	18,7
Fachoberschulen	5,1	5,7	6,8	7,1	7,8	7,9	8,1	8,6	9,0	9,0
Fachgymnasien	1,7	2,3	2,2	2,1	2,2	2,1	2,1	2,2	2,5	5,1
Kollegschulen	2,6	2,1	-	-	-	-	-	-	-	-
Berufsober-/Technische Oberschulen	2,0	0,8	0,4	0,5	0,6	0,4	0,7	0,6	0,8	0,7
Fachschulen	43,6	41,8	42,9	43,2	43,0	41,5	38,7	36,9	35,2	35,4
Fachakademien/Berufsakademien 2)	60,2	56,0	56,9	57,8	57,6	57,2	56,4	60,5	61,3	64,5
Allgemeinbildende und berufliche Schulen	7,1	7,2	7,6	7,7	7,9	8,0	8,2	8,3	8,5	8,7
Nachrichtlich:										
Schulen des Gesundheitswesens	47,4	52,0	54,4	54,7	55,4	56,9	58,5	63,8	65,9	62,6
Fußnoten siehe am Ende der Tabelle.										

Fußnoten siehe am Ende der Tabelle.

Private allgemeinbildende und berufliche Schulen 1992 bis 2007

9 Schüler/innen nach Schularten und Bildungsbereichen sowie Anteil an Schüler/innen in öffentlichen und privaten Schulen

9.2 Anteil an Schüler/innen in öffentlichen und privaten Schulen

Schulart ----- Bildungsbereich	Jahr									
	1992	1995	2000	2001	2002	2003	2004	2005	2006	2007
%										
Neue Länder einschl. Berlin										
Zusammen										
Allgemeinbildende Schulen	0,9	1,3	2,3	2,6	3,1	3,5	4,0	4,6	5,3	6,1
davon: Vorklassen	3,1	2,8	5,5	5,7	6,0	6,7	7,4	-	-	-
Schulkindergärten	-	-	-	-	-	0,5	1,6	2,2	-	-
Grundschulen	0,4	0,6	1,9	2,5	3,1	3,6	4,2	4,6	5,1	5,7
Schulartunabhängige Orientierungsstufe	0,9	1,1	1,3	1,5	1,8	3,0	3,6	4,2	4,7	5,2
Hauptschulen	0,4	0,4	0,8	1,0	1,1	1,3	1,0	1,0	0,9	0,9
Schularten mit mehreren Bildungsgängen	0,0	0,1	0,5	0,6	0,8	0,9	1,2	1,6	2,4	3,3
Realschulen	0,8	0,7	1,1	1,4	1,9	2,3	2,6	3,2	4,3	5,8
Gymnasien	1,7	2,3	3,5	3,8	4,1	4,5	4,9	5,6	6,3	7,1
Sekundarbereich I	1,7	2,5	3,7	4,0	4,4	4,8	5,3	6,2	7,3	8,4
Sekundarbereich II	1,7	1,8	3,2	3,3	3,5	3,9	4,2	4,5	4,7	5,1
Integrierte Gesamtschulen	0,3	0,4	0,6	0,8	1,0	1,3	1,6	2,2	2,9	4,1
Primarbereich	-	0,3	0,7	0,9	2,2	2,4	2,7	6,5	8,2	6,6
Sekundarbereich I	0,3	0,4	0,7	0,8	1,1	1,2	1,6	2,1	2,9	4,5
Sekundarbereich II	-	0,0	0,3	0,6	-	1,0	1,6	1,9	2,3	2,2
Freie Waldorfschulen	100	100	100	100	100	100	100	100	100	100
Primarbereich	100	100	100	100	100	100	100	100	100	100
Sekundarbereich I	100	100	100	100	100	100	100	100	100	100
Sekundarbereich II	100	100	100	100	100	100	100	100	100	100
Förderschulen	2,7	3,5	5,2	5,4	5,9	6,1	6,5	6,9	7,2	7,6
Abendhauptschulen	-	-	-	-	-	-	-	-	-	-
Abendrealschulen	1,8	3,9	2,1	2,1	2,0	1,5	-	-	-	-
Abendgymnasien	-	0,2	-	-	-	-	-	-	-	-
Kollegs	2,8	1,7	-	-	-	-	-	0,2	0,6	0,7
Berufliche Schulen	1,9	5,2	8,9	9,7	10,8	12,2	13,5	14,5	15,0	15,1
davon: Teilzeit-Berufsschulen 1)	0,6	0,8	1,5	1,7	1,9	2,0	2,3	2,4	2,5	2,7
Berufsvorbereitungsjahr	0,8	4,9	10,9	10,8	10,6	13,1	12,7	13,6	12,6	12,5
Berufsgrundbildungsjahr	6,0	7,9	11,2	9,8	9,1	9,9	12,2	12,3	13,3	12,1
Berufsaufbauschulen	-	-	-	-	-	-	-	-	-	-
Berufsfachschulen	11,9	25,6	34,1	36,0	37,4	40,2	44,0	46,8	48,2	49,0
Fachoberschulen	1,7	3,1	4,0	4,1	5,0	6,6	7,9	10,4	13,2	15,0
Fachgymnasien	-	-	-	0,1	0,1	0,2	0,3	0,3	0,5	0,8
Berufsober-/Technische Oberschulen	-	-	-	-	-	-	-	-	-	-
Fachschulen	7,5	32,4	41,2	42,9	44,6	45,6	41,9	39,4	39,0	42,3
Allgemeinbildende und berufliche Schulen	1,1	1,9	3,8	4,3	5,0	5,8	6,6	7,4	8,1	8,8
Nachrichtlich:										
Schulen des Gesundheitswesens	41,5	51,1	56,2	67,9	58,9	64,5	66,0	66,8	69,7	69,0
dar. weiblich										
Allgemeinbildende Schulen	1,0	1,3	2,3	2,6	3,0	3,5	4,0	4,6	5,3	6,1
davon: Vorklassen	3,2	3,2	5,8	5,6	6,4	6,7	7,3	-	-	-
Schulkindergärten	-	-	-	-	-	0,4	1,1	3,9	-	-
Grundschulen	0,4	0,6	1,9	2,5	3,1	3,6	4,2	4,6	5,1	5,8
Schulartunabhängige Orientierungsstufe	1,0	1,1	1,3	1,5	1,9	3,0	3,6	4,2	4,6	5,2
Hauptschulen	0,6	0,4	0,9	1,1	1,1	1,5	1,0	1,0	0,9	0,9
Schularten mit mehreren Bildungsgängen	0,0	0,1	0,5	0,6	0,8	0,9	1,1	1,6	2,4	3,2
Realschulen	0,8	0,7	1,1	1,4	1,8	2,3	2,6	3,2	4,2	5,8
Gymnasien	1,6	2,2	3,4	3,7	4,0	4,3	4,8	5,4	6,1	6,9
Sekundarbereich I	1,6	2,4	3,6	3,9	4,3	4,6	5,2	6,0	7,1	8,2
Sekundarbereich II	1,5	1,7	3,1	3,2	3,4	3,7	4,0	4,3	4,6	5,0
Integrierte Gesamtschulen	0,3	0,4	0,6	0,8	0,9	1,2	1,6	2,1	2,7	3,9
Primarbereich	-	0,3	0,6	0,9	2,2	2,4	2,8	6,5	7,5	6,2
Sekundarbereich I	0,3	0,4	0,7	0,8	1,0	1,2	1,5	2,1	2,8	4,4
Sekundarbereich II	-	0,0	0,3	0,5	-	0,9	1,3	1,6	1,9	1,9
Freie Waldorfschulen	100	100	100	100	100	100	100	100	100	100
Primarbereich	100	100	100	100	100	100	100	100	100	100
Sekundarbereich I	100	100	100	100	100	100	100	100	100	100
Sekundarbereich II	100	100	100	100	100	100	100	100	100	100
Förderschulen	3,2	3,8	5,0	5,3	5,6	5,8	6,0	6,4	6,5	6,8
Abendhauptschulen	-	-	-	-	-	-	-	-	-	-
Abendrealschulen	2,3	3,4	1,0	1,9	1,7	1,7	-	-	-	-
Abendgymnasien	-	0,3	-	-	-	-	-	-	-	-
Kollegs	2,7	1,6	-	-	-	-	-	0,2	0,6	0,7
Berufliche Schulen	3,0	8,6	14,1	15,0	16,4	18,3	19,8	21,2	21,9	22,2
davon: Teilzeit-Berufsschulen 1)	0,5	0,6	1,4	1,5	1,8	1,9	2,2	2,3	2,5	2,6
Berufsvorbereitungsjahr	1,3	5,4	11,4	10,7	11,3	13,8	12,8	13,8	13,3	12,7
Berufsgrundbildungsjahr	8,7	11,7	24,5	21,4	18,6	19,7	21,9	21,6	22,4	20,2
Berufsaufbauschulen	-	-	-	-	-	-	-	-	-	-
Berufsfachschulen	11,4	26,0	39,2	41,4	42,7	45,5	49,6	52,5	53,7	54,2
Fachoberschulen	2,4	3,7	5,5	5,4	6,5	8,5	9,5	12,1	15,5	17,4
Fachgymnasien	-	-	-	0,1	0,2	0,3	0,4	0,5	0,8	1,1
Berufsober-/Technische Oberschulen	-	-	-	-	-	-	-	-	-	-
Fachschulen	9,2	38,9	47,4	49,9	51,8	52,6	47,5	43,6	43,7	48,0
Allgemeinbildende und berufliche Schulen	1,2	2,5	4,9	5,4	6,2	7,1	8,1	9,1	9,9	10,6
Nachrichtlich:										
Schulen des Gesundheitswesens	39,8	49,1	55,1	67,2	57,0	63,5	65,1	65,9	69,1	68,3

1) Ab 1996 einschl. Berufsgrundbildungsjahr in kooperativer Form.

2) Ab 1996 nur noch Fachakademien.

Private allgemeinbildende und berufliche Schulen 1992 bis 2007

10 Ausländische Schüler/innen nach Schularten und Bildungsbereichen sowie Anteil an ausländischen Schüler/innen in öffentlichen und privaten Schulen

10.1 Absolute Werte

Schulart ----- Bildungsbereich	Jahr									
	1992	1995	2000	2001	2002	2003	2004	2005	2006	2007
Deutschland										
Insgesamt										
Allgemeinbildende Schulen	25 203	26 277	27 891	28 937	29 397	30 370	30 814	31 282	31 370	32 012
davon: Vorklassen	202	168	151	177	158	156	205	82	85	72
Schulkindergärten	256	301	361	344	338	330	298	295	272	274
Grundschulen	3 906	3 993	4 801	5 075	5 149	5 290	5 387	5 614	5 530	5 639
Schulartunabhängige Orientierungsstufe	622	562	550	559	591	636	316	316	342	344
Hauptschulen	4 165	3 606	3 256	3 417	3 495	3 603	3 710	3 649	3 610	3 538
Schularten mit mehreren Bildungsgängen	-	13	28	39	34	34	35	79	131	198
Realschulen	3 137	3 079	2 753	2 813	2 773	2 845	3 079	3 337	3 390	3 473
Gymnasien	7 079	7 273	6 699	6 601	6 528	6 606	6 553	6 592	6 607	7 271
Sekundarbereich I	4 917	4 991	4 482	4 388	4 324	4 305	4 250	4 277	4 426	4 889
Sekundarbereich II	2 162	2 282	2 217	2 213	2 204	2 301	2 303	2 315	2 181	2 382
Integrierte Gesamtschulen	420	689	1 075	1 214	1 254	1 488	1 541	1 320	1 508	1 636
Primarbereich	2	19	53	57	68	134	140	26	99	126
Sekundarbereich I	372	627	963	1 059	1 147	1 215	1 241	1 165	1 262	1 373
Sekundarbereich II	46	43	59	98	39	139	160	129	147	137
Freie Waldorfschulen	1 157	1 334	1 430	1 525	1 595	1 575	1 575	1 616	1 578	1 554
Primarbereich	381	473	449	479	493	479	468	490	455	430
Sekundarbereich I	537	607	700	733	758	774	762	761	760	789
Sekundarbereich II	239	254	281	313	344	322	345	365	363	335
Förderschulen	3 624	4 266	4 975	5 383	5 583	5 762	5 949	6 165	6 074	5 876
Abendhauptschulen	-	-	-	-	-	-	-	-	-	-
Abendrealschulen	362	515	950	979	1 004	1 098	1 165	1 211	1 190	1 039
Abendgymnasien	211	345	531	597	718	767	801	810	865	932
Kollegs	62	133	331	214	177	180	200	196	188	166
Berufliche Schulen	7 403	8 410 r	9 162	9 606	10 098	11 081	11 613	11 543	11 431	12 079
davon: Teilzeit-Berufsschulen 1) 2)	3 096	2 994	3 169	3 013	2 984	2 870	2 892	2 889	3 063	3 318
Berufsvorbereitungsjahr	204	369	437	451	550	530	545	548	511	583
Berufsgrundbildungsjahr 2)	226	202	137	115	111	142	158	154	117	155
Berufsaufbauschulen	7	3	-	-	-	-	-	-	-	-
Berufsfachschulen	2 523	2 915 r	3 527	3 785	4 030	4 959	5 820	6 155	6 100	6 403
Fachoberschulen	147	137	148	138	191	271	243	271	282	287
Fachgymnasien	46	41	34	35	28	39	37	34	58	106
Kollegschulen 3)	27	35	-	-	-	-	-	-	-	-
Berufsober-/Technische Oberschulen	-	-	1	1	-	-	1	1	7	9
Fachschulen	901	1 463	1 544	1 774	1 911	1 940	1 632	1 238	1 011	989
Fachakademien/Berufsakademien 4)	226	251	165	294	293	330	285	253	282	229
Allgemeinbildende und berufliche Schulen	32 606	34 687 r	37 053	38 543	39 495	41 451	42 427	42 825	42 801	44 091
Nachrichtlich:										
Schulen des Gesundheitswesens	3 170	4 295 r	3 380	3 606	3 727	4 077	4 130	4 373	4 350	4 187
dar. weiblich										
Allgemeinbildende Schulen	13 318	13 714	14 279	14 761	14 926	15 310	15 508	15 654	15 862	16 177
davon: Vorklassen	93	83	72	93	77	70	104	40	43	34
Schulkindergärten	115	135	163	157	157	152	135	136	155	97
Grundschulen	1 922	2 019	2 384	2 517	2 534	2 600	2 702	2 795	2 832	2 828
Schulartunabhängige Orientierungsstufe	327	286	281	288	297	322	157	151	166	185
Hauptschulen	1 946	1 676	1 561	1 652	1 663	1 690	1 720	1 673	1 649	1 652
Schularten mit mehreren Bildungsgängen	-	4	5	9	7	14	19	41	71	101
Realschulen	2 181	2 087	1 804	1 842	1 812	1 825	1 896	2 042	2 103	2 141
Gymnasien	4 202	4 309	4 028	3 900	3 895	3 925	3 891	3 915	4 021	4 435
Sekundarbereich I	2 977	2 963	2 652	2 587	2 586	2 543	2 538	2 513	2 703	2 982
Sekundarbereich II	1 225	1 346	1 376	1 313	1 309	1 382	1 353	1 402	1 318	1 453
Integrierte Gesamtschulen	226	317	482	587	581	710	736	641	746	790
Primarbereich	1	9	22	25	28	64	72	14	49	59
Sekundarbereich I	202	291	432	512	531	574	599	565	622	672
Sekundarbereich II	23	17	28	50	22	72	65	62	75	59
Freie Waldorfschulen	592	708	753	836	860	845	854	875	851	844
Primarbereich	196	251	235	261	261	243	241	253	233	221
Sekundarbereich I	281	319	372	405	415	429	429	421	415	440
Sekundarbereich II	115	138	146	170	184	173	184	201	203	183
Förderschulen	1 365	1 604	1 834	1 956	2 061	2 081	2 152	2 209	2 177	2 042
Abendhauptschulen	-	-	-	-	-	-	-	-	-	-
Abendrealschulen	199	235	461	478	481	539	570	597	528	508
Abendgymnasien	121	186	296	341	406	445	472	441	435	443
Kollegs	29	65	155	105	95	92	100	98	85	77
Berufliche Schulen	3 197	4 095 r	4 797	5 184	5 593	6 168	6 226	6 058	5 887	6 308
davon: Teilzeit-Berufsschulen 1) 2)	415	443	681	700	797	803	807	824	961	1 068
Berufsvorbereitungsjahr	80	153	174	151	189	180	207	201	178	192
Berufsgrundbildungsjahr 2)	88	39	45	38	42	58	46	34	34	58
Berufsaufbauschulen	2	-	-	-	-	-	-	-	-	-
Berufsfachschulen	1 871	2 123 r	2 513	2 691	2 899	3 381	3 745	3 818	3 655	3 948
Fachoberschulen	45	69	93	94	113	140	127	164	172	166
Fachgymnasien	20	26	19	21	17	23	21	17	35	68
Kollegschulen 3)	16	24	-	-	-	-	-	-	-	-
Berufsober-/Technische Oberschulen	-	-	1	-	-	-	1	1	3	4
Fachschulen	483	1 019	1 134	1 246	1 293	1 301	1 022	777	602	604
Fachakademien/Berufsakademien 4)	177	199	137	243	243	282	250	222	247	200
Allgemeinbildende und berufliche Schulen	16 515	17 809 r	19 076	19 945	20 519	21 478	21 734	21 712	21 749	22 485
Nachrichtlich:										
Schulen des Gesundheitswesens	2 586	3 463 r	2 714	2 954	3 064	3 291	3 291	3 475	3 461	3 335

Fußnoten siehe am Ende der Tabelle.

Private allgemeinbildende und berufliche Schulen 1992 bis 2007

10 Ausländische Schüler/innen nach Schularten und Bildungsbereichen sowie Anteil an ausländischen Schüler/innen in öffentlichen und privaten Schulen

10.1 Absolute Werte

Schulart ----- Bildungsbereich	Jahr									
	1992	1995	2000	2001	2002	2003	2004	2005	2006	2007
Früheres Bundesgebiet Zusammen										
Allgemeinbildende Schulen	24 022	24 875	25 952	26 768	27 115	27 792	28 088	28 581	28 520	28 990
davon: Vorklassen	165	134	90	110	96	89	125	82	85	72
Schulkindergärten	256	301	361	344	338	330	298	295	272	274
Grundschulen	3 496	3 544	4 244	4 459	4 451	4 564	4 641	4 762	4 607	4 692
Schulartunabhängige Orientierungsstufe	436	387	353	360	390	412	71	36	40	46
Hauptschulen	4 130	3 584	3 229	3 381	3 460	3 559	3 678	3 621	3 588	3 532
Schularten mit mehreren Bildungsgängen	-	7	22	26	23	13	21	49	66	84
Realschulen	3 011	2 928	2 597	2 658	2 619	2 688	2 939	3 205	3 253	3 351
Gymnasien	6 817	6 951	6 214	6 072	5 932	5 863	5 739	5 737	5 736	6 302
Sekundarbereich I	4 745	4 759	4 142	4 023	3 924	3 849	3 716	3 701	3 806	4 190
Sekundarbereich II	2 072	2 192	2 072	2 049	2 008	2 014	2 023	2 036	1 930	2 112
Integrierte Gesamtschulen	404	606	858	919	968	1 142	1 143	1 031	1 226	1 322
Primarbereich	2	3	23	17	20	77	72	24	94	110
Sekundarbereich I	356	564	806	863	909	1 004	994	936	1 040	1 134
Sekundarbereich II	46	39	29	39	39	61	77	71	92	78
Freie Waldorfschulen	1 082	1 218	1 243	1 321	1 411	1 392	1 394	1 458	1 411	1 388
Primarbereich	346	423	395	413	427	414	419	441	416	391
Sekundarbereich I	510	558	612	643	674	690	677	687	671	695
Sekundarbereich II	226	237	236	265	310	288	298	330	324	302
Förderschulen	3 595	4 238	4 929	5 329	5 528	5 695	5 873	6 088	5 993	5 790
Abendhauptschulen	-	-	-	-	-	-	-	-	-	-
Abendrealschulen	357	499	950	978	1 004	1 098	1 165	1 211	1 190	1 039
Abendgymnasien	211	345	531	597	718	767	801	810	865	932
Kollegs	62	133	331	214	177	180	200	196	188	166
Berufliche Schulen	7 047	7 867	8 674	9 037	9 467	10 318	10 834	10 663	10 536	11 074
davon: Teilzeit-Berufsschulen 1)2)	2 975	2 912	3 130	2 982	2 953	2 838	2 856	2 842	3 008	3 247
Berufsvorbereitungsjahr	195	353	422	430	517	503	511	514	485	549
Berufsgrundbildungsjahr 2)	221	196	132	111	109	134	151	149	107	149
Berufsaufbauschulen	7	3	-	-	-	-	-	-	-	-
Berufsfachschulen	2 452	2 683	3 239	3 441	3 696	4 549	5 315	5 531	5 464	5 694
Fachoberschulen	139	134	138	127	163	222	197	206	208	217
Fachgymnasien	46	41	34	35	28	38	36	33	57	105
Kollegschulen 3)	27	35	-	-	-	-	-	-	-	-
Berufsober-/Technische Oberschulen	-	-	1	1	-	-	1	1	7	9
Fachschulen	759	1 259	1 413	1 616	1 708	1 704	1 482	1 134	918	875
Fachakademien/Berufsakademien 4)	226	251	165	294	293	330	285	253	282	229
Allgemeinbildende und berufliche Schulen	31 069	32 742	34 626	35 805	36 582	38 110	38 922	39 244	39 056	40 064
Nachrichtlich:										
Schulen des Gesundheitswesens	2 722	3 863	3 216	3 354	3 548	3 880	3 930	4 163	4 176	3 986
dar. weiblich										
Allgemeinbildende Schulen	12 705	12 990	13 292	13 660	13 772	14 024	14 134	14 274	14 365	14 594
davon: Vorklassen	77	62	43	59	45	37	65	40	43	34
Schulkindergärten	115	135	163	157	157	152	135	136	155	97
Grundschulen	1 710	1 790	2 111	2 217	2 202	2 238	2 322	2 361	2 342	2 331
Schulartunabhängige Orientierungsstufe	245	191	186	190	199	210	44	23	25	30
Hauptschulen	1 926	1 664	1 546	1 633	1 646	1 670	1 708	1 662	1 640	1 649
Schularten mit mehreren Bildungsgängen	-	2	1	-	-	1	11	26	38	47
Realschulen	2 114	2 024	1 722	1 751	1 719	1 736	1 825	1 979	2 043	2 084
Gymnasien	4 048	4 130	3 763	3 633	3 584	3 549	3 450	3 437	3 518	3 881
Sekundarbereich I	2 877	2 834	2 475	2 407	2 372	2 305	2 242	2 193	2 339	2 586
Sekundarbereich II	1 171	1 296	1 288	1 226	1 212	1 244	1 208	1 244	1 179	1 295
Integrierte Gesamtschulen	219	286	378	439	450	553	558	510	608	645
Primarbereich	1	2	8	7	10	39	37	13	46	51
Sekundarbereich I	195	268	356	416	418	478	487	459	517	562
Sekundarbereich II	23	16	14	16	22	36	34	38	45	32
Freie Waldorfschulen	551	639	649	718	750	745	751	783	761	755
Primarbereich	178	221	211	231	226	211	213	226	212	202
Sekundarbereich I	263	290	317	343	365	379	380	381	371	389
Sekundarbereich II	110	128	121	144	159	155	158	176	178	164
Förderschulen	1 353	1 591	1 818	1 939	2 038	2 057	2 123	2 181	2 144	2 013
Abendhauptschulen	-	-	-	-	-	-	-	-	-	-
Abendrealschulen	197	225	461	478	481	539	570	597	528	508
Abendgymnasien	121	186	296	341	406	445	472	441	435	443
Kollegs	29	65	155	105	95	92	100	98	85	77
Berufliche Schulen	2 995	3 745	4 464	4 816	5 179	5 658	5 734	5 540	5 347	5 686
davon: Teilzeit-Berufsschulen 1)2)	410	443	676	698	791	795	796	808	935	1 030
Berufsvorbereitungsjahr	71	138	164	142	172	168	199	186	166	182
Berufsgrundbildungsjahr 2)	83	38	41	36	41	53	44	32	30	55
Berufsaufbauschulen	2	-	-	-	-	-	-	-	-	-
Berufsfachschulen	1 818	1 970	2 312	2 469	2 683	3 106	3 411	3 448	3 269	3 510
Fachoberschulen	38	68	84	85	96	118	105	128	127	125
Fachgymnasien	20	26	19	21	17	22	20	16	35	68
Kollegschulen 3)	16	24	-	-	-	-	-	-	-	-
Berufsober-/Technische Oberschulen	-	-	1	-	-	-	1	1	3	4
Fachschulen	360	839	1 030	1 122	1 136	1 114	908	699	535	512
Fachakademien/Berufsakademien 4)	177	199	137	243	243	282	250	222	247	200
Allgemeinbildende und berufliche Schulen	15 700	16 735	17 756	18 476	18 951	19 682	19 868	19 814	19 712	20 280
Nachrichtlich:										
Schulen des Gesundheitswesens	2 257	3 135	2 595	2 766	2 926	3 135	3 139	3 317	3 331	3 188

Fußnoten siehe am Ende der Tabelle.

Statistisches Bundesamt, Fachserie 11, Reihe 1.1
Private Schulen 2007/08

Private allgemeinbildende und berufliche Schulen 1992 bis 2007

10 Ausländische Schüler/innen nach Schularten und Bildungsbereichen sowie Anteil an ausländischen Schüler/innen in öffentlichen und privaten Schulen

10.1 Absolute Werte

Schulart ----- Bildungsbereich	Jahr									
	1992	1995	2000	2001	2002	2003	2004	2005	2006	2007
Neue Länder einschl. Berlin Zusammen										
Allgemeinbildende Schulen	1 181	1 402	1 939	2 169	2 282	2 578	2 726	2 701	2 850	3 022
davon: Vorklassen	37	34	61	67	62	67	80	-	-	-
Schulkindergärten	-	-	-	-	-	-	-	-	-	-
Grundschulen	410	449	557	616	698	726	746	852	923	947
Schulartunabhängige Orientierungsstufe	186	175	197	199	201	224	245	280	302	298
Hauptschulen	35	22	27	36	35	44	32	28	22	6
Schularten mit mehreren Bildungsgängen	-	6	6	13	11	21	14	30	65	114
Realschulen	126	151	156	155	154	157	140	132	137	122
Gymnasien	262	322	485	529	596	743	814	855	871	969
Sekundarbereich I	172	232	340	365	400	456	534	576	620	699
Sekundarbereich II	90	90	145	164	196	287	280	279	251	270
Integrierte Gesamtschulen	16	83	217	295	286	346	398	289	282	314
Primarbereich	-	16	30	40	48	57	68	2	5	16
Sekundarbereich I	16	63	157	196	238	211	247	229	222	239
Sekundarbereich II	-	4	30	59	-	78	83	58	55	59
Freie Waldorfschulen	75	116	187	204	184	183	181	158	167	166
Primarbereich	35	50	54	66	66	65	49	49	39	39
Sekundarbereich I	27	49	88	90	84	84	85	74	89	94
Sekundarbereich II	13	17	45	48	34	34	47	35	39	33
Förderschulen	29	28	46	54	55	67	76	77	81	86
Abendhauptschulen	-	-	-	-	-	-	-	-	-	-
Abendrealschulen	5	16	-	1	-	-	-	-	-	-
Abendgymnasien	-	-	-	-	-	-	-	-	-	-
Kollegs	-	-	-	-	-	-	-	-	-	-
Berufliche Schulen	356	543 r	488	569	631	763	779	880	895	1 005
davon: Teilzeit-Berufsschulen 1)	121	82	39	31	31	32	36	47	55	71
Berufsvorbereitungsjahr	9	16	15	21	33	27	34	34	26	34
Berufsgrundbildungsjahr	5	6	5	4	2	8	7	5	10	6
Berufsaufbauschulen	-	-	-	-	-	-	-	-	-	-
Berufsfachschulen	71	232 r	288	344	334	410	505	624	636	709
Fachoberschulen	8	3	10	11	28	49	46	65	74	70
Fachgymnasien	-	-	-	-	-	1	1	1	1	1
Berufsober-/Technische Oberschulen	-	-	-	-	-	-	-	-	-	-
Fachschulen	142	204	131	158	203	236	150	104	93	114
Allgemeinbildende und berufliche Schulen	1 537	1 945 r	2 427	2 738	2 913	3 341	3 505	3 581	3 745	4 027
Nachrichtlich:										
Schulen des Gesundheitswesens	448	432 r	164	252	179	197	200	210	174	201
dar. weiblich										
Allgemeinbildende Schulen	613	724	987	1 101	1 154	1 286	1 374	1 380	1 497	1 583
davon: Vorklassen	16	21	29	34	32	33	39	-	-	-
Schulkindergärten	-	-	-	-	-	-	-	-	-	-
Grundschulen	212	229	273	300	332	362	380	434	490	497
Schulartunabhängige Orientierungsstufe	82	95	95	98	98	112	113	128	141	155
Hauptschulen	20	12	15	19	17	20	12	11	9	3
Schularten mit mehreren Bildungsgängen	-	2	4	9	7	13	8	15	33	54
Realschulen	67	63	82	91	93	89	71	63	60	57
Gymnasien	154	179	265	267	311	376	441	478	503	554
Sekundarbereich I	100	129	177	180	214	238	296	320	364	396
Sekundarbereich II	54	50	88	87	97	138	145	158	139	158
Integrierte Gesamtschulen	7	31	104	148	131	157	178	131	138	145
Primarbereich	-	7	14	18	18	25	35	1	3	8
Sekundarbereich I	7	23	76	96	113	96	112	106	105	110
Sekundarbereich II	-	1	14	34	-	36	31	24	30	27
Freie Waldorfschulen	41	69	104	118	110	100	103	92	90	89
Primarbereich	18	30	24	30	35	32	28	27	21	19
Sekundarbereich I	18	29	55	62	50	50	49	40	44	51
Sekundarbereich II	5	10	25	26	25	18	26	25	25	19
Förderschulen	12	13	16	17	23	24	29	28	33	29
Abendhauptschulen	-	-	-	-	-	-	-	-	-	-
Abendrealschulen	2	10	-	-	-	-	-	-	-	-
Abendgymnasien	-	-	-	-	-	-	-	-	-	-
Kollegs	-	-	-	-	-	-	-	-	-	-
Berufliche Schulen	202	350 r	333	368	414	510	492	518	540	622
davon: Teilzeit-Berufsschulen 1)	5	-	5	2	6	8	11	16	26	38
Berufsvorbereitungsjahr	9	15	10	9	17	12	8	15	12	10
Berufsgrundbildungsjahr	5	1	4	2	1	5	2	2	4	3
Berufsaufbauschulen	-	-	-	-	-	-	-	-	-	-
Berufsfachschulen	53	153 r	201	222	216	275	334	370	386	438
Fachoberschulen	7	1	9	9	17	22	22	36	45	41
Fachgymnasien	-	-	-	-	-	1	1	1	-	-
Berufsober-/Technische Oberschulen	-	-	-	-	-	-	-	-	-	-
Fachschulen	123	180	104	124	157	187	114	78	67	92
Allgemeinbildende und berufliche Schulen	815	1 074 r	1 320	1 469	1 568	1 796	1 866	1 898	2 037	2 205
Nachrichtlich:										
Schulen des Gesundheitswesens	329	328 r	119	188	138	156	152	158	130	147

1) Ab 1996 einschl. Berufsgrundbildungsjahr in kooperativer Form.

2) Die Zu- bzw. Abnahme 1999 ist auf die Zuordnung des Berufsgrundbildungsjahres zu den Teilzeit-Berufsschulen in Niedersachsen zurückzuführen.

3) Ab 2000 werden die Kollegschulen nicht mehr in der bisherigen Form nachgewiesen;

auslaufende Bildungsgänge.

4) Ab 1996 nur noch Fachakademien.

r Berichtigte Zahl.

Private allgemeinbildende und berufliche Schulen 1992 bis 2007

10 Ausländische Schüler/innen nach Schularten und Bildungsbereichen sowie Anteil an ausländischen Schüler/innen in öffentlichen und privaten Schulen

10.2 Anteil an ausländischen Schüler/innen in öffentlichen und privaten Schulen

Schulart ----- Bildungsbereich	Jahr									
	1992	1995	2000	2001	2002	2003	2004	2005	2006	2007
	%									
Deutschland										
Insgesamt										
Allgemeinbildende Schulen	3,0	2,9	2,9	3,0	3,1	3,2	3,2	3,4	3,5	3,8
davon: Vorklassen	3,2	2,2	2,6	3,2	3,3	3,4	4,7	6,4	8,5	6,4
Schulkindergärten	2,9	2,9	3,7	3,7	3,9	4,0	4,3	6,5	7,1	8,7
Grundschulen	1,2	1,1	1,2	1,3	1,4	1,4	1,5	1,6	1,7	1,9
Schulartunabhängige Orientierungsstufe	2,2	1,9	1,7	1,7	1,8	2,0	1,7	2,0	2,3	2,5
Hauptschulen	1,9	1,7	1,7	1,7	1,7	1,8	1,8	1,9	2,0	2,1
Schularten mit mehreren Bildungsgängen	-	0,4	0,4	0,5	0,4	0,3	0,3	0,7	1,0	1,5
Realschulen	4,2	4,0	3,4	3,3	3,2	3,1	3,1	3,4	3,4	3,4
Gymnasien	8,5	8,5	7,6	7,5	7,2	7,1	6,7	6,5	6,3	6,8
Sekundarbereich I	8,6	8,5	7,2	7,0	6,7	6,5	6,0	5,9	6,0	6,5
Sekundarbereich II	8,2	8,5	8,4	8,6	8,5	8,6	8,2	7,8	7,0	7,4
Integrierte Gesamtschulen	0,9	1,2	1,6	1,8	1,8	2,1	2,2	1,9	2,1	2,3
Primarbereich	0,1	0,9	1,9	2,1	2,6	5,0	6,5	1,3	5,2	7,0
Sekundarbereich I	0,9	1,2	1,7	1,8	1,9	2,0	2,0	1,9	2,1	2,3
Sekundarbereich II	1,2	0,8	0,9	1,6	0,6	2,1	2,1	1,6	1,7	1,6
Freie Waldorfschulen	100	100	100	100	100	100	100	100	100	100
Primarbereich	100	100	100	100	100	100	100	100	100	100
Sekundarbereich I	100	100	100	100	100	100	100	100	100	100
Sekundarbereich II	100	100	100	100	100	100	100	100	100	100
Förderschulen	7,4	7,6	7,9	8,2	8,2	8,4	8,8	9,4	9,6	9,8
Abendhauptschulen	-	-	-	-	-	-	-	-	-	-
Abendrealschulen	12,6	15,4	22,0	21,7	20,3	20,7	21,3	23,1	23,4	22,7
Abendgymnasien	16,0	16,2	20,9	22,6	24,6	27,6	29,1	29,4	34,2	38,8
Kollegs	14,1	24,4	23,9	21,8	17,9	17,8	20,1	19,5	19,0	16,2
Berufliche Schulen	3,4	3,6	4,5	4,8	5,2	5,7	6,1	6,1	6,1	6,4
davon: Teilzeit-Berufsschulen 1)	2,2	2,2	2,5	2,5	2,6	2,7	2,9	3,0	3,2	3,4
Berufsvorbereitungsjahr	1,6	2,6	3,0	3,1	3,8	3,8	3,9	4,1	4,0	5,4
Berufsgrundbildungsjahr	2,3	1,8	2,7	2,5	2,5	2,7	3,0	2,8	2,3	3,0
Berufsaufbauschulen	1,6	0,6	-	-	-	-	-	-	-	-
Berufsfachschulen	8,5	7,9	8,6	9,4	9,8	10,9	11,6	11,8	11,6	12,3
Fachoberschulen	3,0	2,3	2,4	2,3	3,2	4,1	3,5	3,6	3,5	3,5
Fachgymnasien	1,0	0,7	0,6	0,6	0,5	0,7	0,6	0,5	0,9	1,4
Kollegs (Schulen 2)	0,2	0,2	-	-	-	-	-	-	-	-
Berufsobersch./Technische Oberschulen	-	-	0,2	0,2	-	-	0,2	0,1	0,9	1,1
Fachschulen	26,5	31,0	26,4	27,9	27,8	27,6	24,7	20,1	18,7	19,1
Fachakademien/Berufsakademien	51,2	42,0	33,7	50,8	48,6	50,0	46,8	47,7	50,4	47,5
Allgemeinbildende und berufliche Schulen	3,1	3,0	3,2	3,3	3,4	3,6	3,7	3,8	3,9	4,2
Nachrichtlich:										
Schulen des Gesundheitswesens	49,2	53,3	57,1	58,5	58,9	61,2	63,1	66,0	67,2	63,8
dar. weiblich										
Allgemeinbildende Schulen	3,3	3,1	3,1	3,2	3,2	3,3	3,4	3,5	3,6	3,9
davon: Vorklassen	3,2	2,4	2,7	3,5	3,3	3,2	4,9	6,5	8,9	6,2
Schulkindergärten	3,1	3,1	4,0	4,1	4,4	4,5	4,7	7,3	9,7	7,4
Grundschulen	1,3	1,1	1,2	1,3	1,4	1,4	1,5	1,6	1,7	1,9
Schulartunabhängige Orientierungsstufe	2,4	2,0	1,8	1,8	1,8	2,0	1,8	2,0	2,4	2,8
Hauptschulen	1,9	1,7	1,8	1,8	1,8	1,8	1,8	1,9	2,0	2,1
Schularten mit mehreren Bildungsgängen	-	0,3	0,1	0,2	0,2	0,3	0,3	0,7	1,2	1,7
Realschulen	5,7	5,2	4,3	4,2	4,0	3,9	3,7	4,0	4,0	4,1
Gymnasien	9,8	9,5	8,5	8,1	7,9	7,8	7,3	7,1	7,0	7,6
Sekundarbereich I	10,1	9,5	8,1	7,7	7,5	7,2	6,7	6,5	6,8	7,4
Sekundarbereich II	9,2	9,5	9,4	9,2	9,1	9,2	8,6	8,4	7,6	8,0
Integrierte Gesamtschulen	1,0	1,1	1,5	1,8	1,7	2,0	2,1	1,8	2,1	2,2
Primarbereich	0,1	0,9	1,7	1,9	2,1	4,9	6,7	1,4	5,1	6,7
Sekundarbereich I	1,0	1,2	1,5	1,8	1,8	1,9	2,0	1,9	2,1	2,2
Sekundarbereich II	1,3	0,6	0,8	1,5	0,6	1,9	1,6	1,4	1,5	1,2
Freie Waldorfschulen	100	100	100	100	100	100	100	100	100	100
Primarbereich	100	100	100	100	100	100	100	100	100	100
Sekundarbereich I	100	100	100	100	100	100	100	100	100	100
Sekundarbereich II	100	100	100	100	100	100	100	100	100	100
Förderschulen	6,9	7,3	7,4	7,6	7,7	7,6	8,1	8,6	8,7	8,6
Abendhauptschulen	-	-	-	-	-	-	-	-	-	-
Abendrealschulen	14,8	16,4	22,9	22,6	21,4	21,5	21,6	23,4	22,1	23,2
Abendgymnasien	19,4	18,4	23,6	25,9	27,8	31,0	32,4	31,0	34,4	36,6
Kollegs	14,2	25,0	22,4	21,3	18,8	18,5	21,0	19,0	16,6	14,5
Berufliche Schulen	3,5	4,2	5,3	5,8	6,4	7,0	7,1	7,0	6,8	7,1
davon: Teilzeit-Berufsschulen 1)	0,7	0,8	1,3	1,4	1,7	1,8	1,9	2,0	2,3	2,5
Berufsvorbereitungsjahr	1,6	2,8	3,1	2,6	3,2	3,2	3,6	3,7	3,5	4,4
Berufsgrundbildungsjahr	3,0	1,2	2,4	2,4	2,4	3,0	2,4	1,7	1,7	2,9
Berufsaufbauschulen	1,4	-	-	-	-	-	-	-	-	-
Berufsfachschulen	11,2	10,2	11,3	12,3	13,0	13,8	14,1	13,9	13,3	14,2
Fachoberschulen	2,5	2,8	3,2	3,4	4,1	4,5	3,7	4,4	4,2	3,8
Fachgymnasien	1,0	1,0	0,7	0,8	0,6	0,8	0,7	0,5	1,0	1,7
Kollegs (Schulen 2)	0,4	0,4	-	-	-	-	-	-	-	-
Berufsobersch./Technische Oberschulen	-	-	0,4	-	-	-	0,4	0,3	0,8	1,0
Fachschulen	39,2	41,3	37,4	39,5	38,8	37,9	32,4	25,8	22,4	23,5
Fachakademien/Berufsakademien	54,8	45,0	38,1	54,5	51,1	55,3	51,7	50,8	54,3	51,0
Allgemeinbildende und berufliche Schulen	3,4	3,3	3,5	3,6	3,7	3,9	3,9	4,0	4,1	4,4
Nachrichtlich:										
Schulen des Gesundheitswesens	48,6	53,1	56,3	57,7	58,6	60,5	62,3	65,1	66,3	63,3

Fußnoten siehe am Ende der Tabelle.

Private allgemeinbildende und berufliche Schulen 1992 bis 2007

10 Ausländische Schüler/innen nach Schularten und Bildungsbereichen sowie Anteil an ausländischen Schüler/innen in öffentlichen und privaten Schulen

10.2 Anteil an ausländischen Schüler/innen in öffentlichen und privaten Schulen

Schulart ----- Bildungsbereich	Jahr									
	1992	1995	2000	2001	2002	2003	2004	2005	2006	2007
%										
Früheres Bundesgebiet										
Zusammen										
Allgemeinbildende Schulen	3,1	2,9	3,0	3,0	3,1	3,1	3,2	3,4	3,5	3,7
davon: Vorklassen	4,8	3,4	3,3	4,4	4,6	4,4	6,5	6,7	8,5	6,4
Schulkindergärten	2,9	2,9	3,7	3,8	4,0	4,1	4,3	6,6	7,1	8,7
Grundschulen	1,2	1,0	1,2	1,2	1,3	1,3	1,4	1,5	1,5	1,7
Schulartunabhängige Orientierungsstufe	2,3	2,0	1,7	1,7	1,8	2,0	1,0	0,6	0,9	1,1
Hauptschulen	1,9	1,7	1,7	1,8	1,8	1,8	1,9	1,9	2,0	2,1
Schularten mit mehreren Bildungsgängen	-	0,4	0,4	0,4	0,4	0,2	0,3	0,6	0,8	1,0
Realschulen	4,3	4,0	3,4	3,3	3,1	3,1	3,1	3,4	3,4	3,5
Gymnasien	8,8	8,8	7,8	7,6	7,3	7,1	6,6	6,4	6,2	6,7
Sekundarbereich I	8,9	8,8	7,4	7,1	6,8	6,6	6,0	5,8	5,9	6,4
Sekundarbereich II	8,5	8,9	8,8	8,9	8,8	8,6	8,2	7,8	7,0	7,5
Integrierte Gesamtschulen	0,9	1,1	1,5	1,5	1,6	1,8	1,8	1,7	2,0	2,1
Primarbereich	0,1	0,2	1,0	0,8	0,9	3,5	4,5	1,6	6,7	8,5
Sekundarbereich I	0,9	1,2	1,6	1,7	1,7	1,9	1,8	1,7	2,0	2,1
Sekundarbereich II	1,4	0,8	0,5	0,7	0,7	1,1	1,2	1,0	1,2	1,1
Freie Waldorfschulen	100	100	100	100	100	100	100	100	100	100
Primarbereich	100	100	100	100	100	100	100	100	100	100
Sekundarbereich I	100	100	100	100	100	100	100	100	100	100
Sekundarbereich II	100	100	100	100	100	100	100	100	100	100
Förderschulen	7,6	7,8	8,2	8,5	8,5	8,7	9,1	9,8	10,0	10,2
Abendhauptschulen	-	-	-	-	-	-	-	-	-	-
Abendrealschulen	13,4	16,0	23,4	22,6	21,5	21,7	22,5	24,5	24,8	24,0
Abendgymnasien	16,8	16,6	21,5	23,1	25,1	28,2	30,0	30,1	34,9	39,9
Kollegs	21,3	28,1	25,9	25,2	20,4	20,6	22,9	21,8	21,4	18,4
Berufliche Schulen	3,3	3,5	4,4	4,7	5,1	5,6	6,0	6,0	5,9	6,2
davon: Teilzeit-Berufsschulen 1)	2,2	2,2	2,6	2,5	2,7	2,7	2,9	3,1	3,3	3,4
Berufsvorbereitungsjahr	1,6	2,7	3,2	3,3	4,0	3,8	4,1	4,2	4,2	5,7
Berufsgrundbildungsjahr	2,3	1,7	2,6	2,5	2,4	2,5	2,9	2,7	2,1	2,9
Berufsaufbauschulen	1,6	0,6	-	-	-	-	-	-	-	-
Berufsfachschulen	8,5	7,6	8,4	9,1	9,6	10,6	11,3	11,3	11,0	11,7
Fachoberschulen	3,2	2,5	2,5	2,4	3,1	3,8	3,2	3,1	3,0	3,0
Fachgymnasien	1,0	0,8	0,6	0,7	0,5	0,7	0,7	0,6	0,9	1,4
Kollegschulen 2)	0,2	0,2	-	-	-	-	-	-	-	-
Berufsober-/Technische Oberschulen	-	-	0,2	0,2	-	-	0,2	0,1	0,9	1,2
Fachschulen	25,4	29,4	25,8	27,2	26,6	25,9	23,8	19,6	18,1	18,0
Fachakademien/Berufsakademien	51,2	42,0	33,7	50,8	48,6	50,0	46,8	47,7	50,4	47,5
Allgemeinbildende und berufliche Schulen	3,1	3,1	3,2	3,3	3,4	3,6	3,7	3,8	3,9	4,2
Nachrichtlich:										
Schulen des Gesundheitswesens	48,2	52,9	56,9	56,9	58,5	60,6	62,5	65,4	66,8	63,3
dar. weiblich										
Allgemeinbildende Schulen	3,4	3,2	3,1	3,2	3,2	3,3	3,3	3,4	3,6	3,8
davon: Vorklassen	4,9	3,3	3,4	4,7	4,4	3,8	6,6	6,8	8,9	6,2
Schulkindergärten	3,1	3,1	4,1	4,1	4,5	4,5	4,7	7,3	9,7	7,4
Grundschulen	1,2	1,1	1,2	1,3	1,3	1,3	1,4	1,5	1,6	1,7
Schulartunabhängige Orientierungsstufe	2,6	2,1	1,9	1,9	1,9	2,0	1,2	0,8	1,1	1,6
Hauptschulen	1,9	1,7	1,8	1,8	1,8	1,8	1,9	1,9	2,0	2,1
Schularten mit mehreren Bildungsgängen	-	0,2	0,0	-	-	0,0	0,3	0,7	1,0	1,2
Realschulen	5,8	5,3	4,3	4,2	4,0	3,9	3,8	4,0	4,1	4,2
Gymnasien	10,2	9,9	8,8	8,4	8,2	8,0	7,4	7,1	7,0	7,6
Sekundarbereich I	10,5	9,8	8,3	7,9	7,6	7,3	6,8	6,5	6,7	7,3
Sekundarbereich II	9,5	10,0	9,8	9,6	9,5	9,5	8,8	8,5	7,6	8,1
Integrierte Gesamtschulen	1,1	1,1	1,3	1,5	1,5	1,8	1,8	1,6	1,9	2,0
Primarbereich	0,1	0,2	0,7	0,6	0,9	3,6	4,6	1,7	6,5	8,1
Sekundarbereich I	1,1	1,2	1,4	1,6	1,6	1,8	1,8	1,7	1,9	2,0
Sekundarbereich II	1,5	0,7	0,5	0,6	0,8	1,1	1,0	1,0	1,1	0,8
Freie Waldorfschulen	100	100	100	100	100	100	100	100	100	100
Primarbereich	100	100	100	100	100	100	100	100	100	100
Sekundarbereich I	100	100	100	100	100	100	100	100	100	100
Sekundarbereich II	100	100	100	100	100	100	100	100	100	100
Förderschulen	7,1	7,5	7,6	7,8	7,9	7,9	8,3	8,8	9,0	8,9
Abendhauptschulen	-	-	-	-	-	-	-	-	-	-
Abendrealschulen	15,6	16,9	24,3	23,5	22,6	22,6	22,9	24,8	23,7	24,9
Abendgymnasien	20,5	18,9	24,3	26,4	28,3	31,7	33,4	31,8	35,1	37,5
Kollegs	21,0	29,1	24,8	25,4	22,3	21,6	24,4	21,6	19,3	17,1
Berufliche Schulen	3,4	4,0	5,2	5,7	6,2	6,8	6,9	6,7	6,5	6,8
davon: Teilzeit-Berufsschulen 1)	0,8	0,9	1,4	1,4	1,7	1,8	1,9	2,0	2,4	2,5
Berufsvorbereitungsjahr	1,5	2,7	3,2	2,7	3,3	3,1	3,8	3,7	3,5	4,5
Berufsgrundbildungsjahr	2,9	1,1	2,2	2,2	2,4	2,8	2,3	1,6	1,5	2,8
Berufsaufbauschulen	1,4	-	-	-	-	-	-	-	-	-
Berufsfachschulen	11,3	9,9	11,0	12,0	12,8	13,4	13,6	13,3	12,5	13,4
Fachoberschulen	2,4	3,0	3,2	3,5	3,9	4,3	3,5	3,9	3,5	3,2
Fachgymnasien	1,0	1,0	0,7	0,8	0,7	0,8	0,7	0,5	1,1	1,8
Kollegschulen 2)	0,4	0,4	-	-	-	-	-	-	-	-
Berufsober-/Technische Oberschulen	-	-	0,4	-	-	-	0,4	0,3	0,8	1,0
Fachschulen	36,7	39,4	37,5	39,2	37,8	36,1	31,3	25,4	21,6	21,7
Fachakademien/Berufsakademien	54,8	45,0	38,1	54,5	51,1	55,3	51,7	50,8	54,3	51,0
Allgemeinbildende und berufliche Schulen	3,4	3,3	3,5	3,6	3,7	3,8	3,9	4,0	4,1	4,4
Nachrichtlich:										
Schulen des Gesundheitswesens	48,0	52,9	56,3	56,3	58,3	60,0	61,8	64,5	65,9	62,8

Fußnoten siehe am Ende der Tabelle.

Private allgemeinbildende und berufliche Schulen 1992 bis 2007

10 Ausländische Schüler/innen nach Schularten und Bildungsbereichen sowie Anteil an ausländischen Schüler/innen in öffentlichen und privaten Schulen

10.2 Anteil an ausländischen Schüler/innen in öffentlichen und privaten Schulen

Schulart ----- Bildungsbereich	Jahr									
	1992	1995	2000	2001	2002	2003	2004	2005	2006	2007
	%									
Neue Länder einschl. Berlin Zusammen										
Allgemeinbildende Schulen	2,1	2,1	2,6	2,9	3,0	3,3	3,5	3,5	3,9	4,2
davon: Vorklassen	1,3	1,0	2,0	2,3	2,3	2,6	3,3	-	-	-
Schulkindergärten	-	-	-	-	-	-	-	-	-	-
Grundschulen	2,0	1,7	1,8	2,1	2,4	2,6	2,7	3,0	3,5	4,0
Schulartunabhängige Orientierungsstufe	2,0	1,8	1,7	1,7	1,7	2,0	2,2	2,7	3,0	3,0
Hauptschulen	0,7	0,4	0,6	0,8	0,7	0,9	0,6	0,6	0,5	0,1
Schularten mit mehreren Bildungsgängen	-	0,6	0,3	0,5	0,4	0,5	0,3	0,7	1,5	2,4
Realschulen	3,7	3,8	3,9	3,7	3,7	3,5	3,2	3,0	3,2	3,0
Gymnasien	4,6	5,0	5,9	6,1	6,4	7,0	6,9	7,0	6,9	7,4
Sekundarbereich I	4,7	5,3	6,1	6,2	6,2	6,2	6,5	6,6	6,8	7,5
Sekundarbereich II	4,4	4,3	5,5	6,0	6,7	8,6	8,1	8,0	7,4	7,4
Integrierte Gesamtschulen	0,3	1,2	3,0	4,0	3,7	4,2	4,7	3,5	3,4	3,8
Primarbereich	-	5,0	7,1	9,3	10,3	11,4	12,4	0,4	1,0	3,2
Sekundarbereich I	0,3	1,1	2,7	3,3	3,8	3,2	3,6	3,5	3,3	3,6
Sekundarbereich II	-	0,5	3,7	6,5	-	7,2	7,0	4,8	4,9	4,9
Freie Waldorfschulen	100	100	100	100	100	100	100	100	100	100
Primarbereich	100	100	100	100	100	100	100	100	100	100
Sekundarbereich I	100	100	100	100	100	100	100	100	100	100
Sekundarbereich II	100	100	100	100	100	100	100	100	100	100
Förderschulen	1,8	1,6	1,9	2,1	2,0	2,3	2,5	2,5	2,6	2,9
Abendhauptschulen	-	-	-	-	-	-	-	-	-	-
Abendrealschulen	2,4	7,0	-	0,5	-	-	-	-	-	-
Abendgymnasien	-	-	-	-	-	-	-	-	-	-
Kollegs	-	-	-	-	-	-	-	-	-	-
Berufliche Schulen	3,9	5,9	5,4	6,1	6,8	8,4	8,1	9,2	9,3	10,2
davon: Teilzeit-Berufsschulen 1)	1,9	1,5	1,0	0,8	0,8	0,9	1,1	1,4	1,6	1,9
Berufsvorbereitungsjahr	0,9	1,9	1,1	1,5	2,3	3,1	2,3	2,7	2,2	2,9
Berufsgrundbildungsjahr	8,9	12,5	22,7	21,1	9,5	34,8	17,1	13,5	19,2	10,3
Berufsaufbauschulen	-	-	-	-	-	-	-	-	-	-
Berufsfachschulen	7,8	15,3	12,7	14,1	13,0	14,7	17,0	20,0	20,4	22,3
Fachoberschulen	1,8	0,6	1,4	1,6	3,9	5,7	5,1	6,9	7,5	7,6
Fachgymnasien	-	-	-	-	-	0,2	0,2	0,2	0,2	0,2
Berufsob-/Technische Oberschulen	-	-	-	-	-	-	-	-	-	-
Fachschulen	34,6	45,5	34,9	38,7	44,5	50,5	40,8	28,2	29,4	38,1
Allgemeinbildende und berufliche Schulen	2,4	2,6	2,9	3,2	3,4	3,8	4,0	4,2	4,5	4,9
Nachrichtlich:										
Schulen des Gesundheitswesens	56,4	57,9	60,1	92,6	67,3	75,5	76,9	82,7	77,7	75,8
dar. weiblich										
Allgemeinbildende Schulen	2,3	2,3	2,7	3,0	3,1	3,4	3,6	3,7	4,2	4,5
davon: Vorklassen	1,2	1,3	2,0	2,4	2,5	2,7	3,4	-	-	-
Schulkindergärten	-	-	-	-	-	-	-	-	-	-
Grundschulen	2,2	1,8	1,9	2,1	2,3	2,6	2,8	3,1	3,9	4,3
Schulartunabhängige Orientierungsstufe	1,8	2,0	1,7	1,7	1,7	2,0	2,1	2,6	3,0	3,2
Hauptschulen	0,9	0,5	0,7	1,0	0,8	1,0	0,6	0,6	0,5	0,2
Schularten mit mehreren Bildungsgängen	-	0,4	0,4	0,8	0,5	0,7	0,4	0,8	1,7	2,5
Realschulen	3,7	3,2	4,1	4,3	4,4	4,0	3,3	2,9	2,8	2,8
Gymnasien	5,0	5,2	5,8	5,5	5,9	6,3	6,8	7,1	7,3	7,7
Sekundarbereich I	5,0	5,6	5,8	5,5	6,0	5,9	6,6	6,8	7,3	7,8
Sekundarbereich II	5,1	4,4	6,0	5,6	5,9	7,3	7,3	8,0	7,1	7,5
Integrierte Gesamtschulen	0,3	0,9	3,0	4,2	3,6	3,9	4,3	3,2	3,4	3,6
Primarbereich	-	4,8	6,7	8,5	8,1	10,7	13,4	0,4	1,2	3,3
Sekundarbereich I	0,3	0,8	2,7	3,5	3,8	3,0	3,4	3,4	3,3	3,5
Sekundarbereich II	-	0,2	3,2	6,8	-	6,2	4,9	3,7	4,7	4,1
Freie Waldorfschulen	100	100	100	100	100	100	100	100	100	100
Primarbereich	100	100	100	100	100	100	100	100	100	100
Sekundarbereich I	100	100	100	100	100	100	100	100	100	100
Sekundarbereich II	100	100	100	100	100	100	100	100	100	100
Förderschulen	1,8	1,9	1,7	1,7	2,1	2,2	2,6	2,4	2,8	2,6
Abendhauptschulen	-	-	-	-	-	-	-	-	-	-
Abendrealschulen	2,4	9,9	-	-	-	-	-	-	-	-
Abendgymnasien	-	-	-	-	-	-	-	-	-	-
Kollegs	-	-	-	-	-	-	-	-	-	-
Berufliche Schulen	5,5	8,5	8,4	8,8	9,8	11,9	11,2	11,7	11,9	13,3
davon: Teilzeit-Berufsschulen 1)	0,2	-	0,3	0,1	0,4	0,5	0,7	1,0	1,6	2,1
Berufsvorbereitungsjahr	2,2	5,2	2,0	1,6	3,0	4,2	1,6	3,6	2,9	2,6
Berufsgrundbildungsjahr	12,2	3,3	57,1	40,0	16,7	50,0	16,7	11,1	25,0	13,6
Berufsaufbauschulen	-	-	-	-	-	-	-	-	-	-
Berufsfachschulen	9,6	17,4	17,3	18,4	17,6	19,7	22,9	24,6	25,7	28,8
Fachoberschulen	4,1	0,5	3,1	3,2	6,7	6,2	5,6	8,2	9,6	9,0
Fachgymnasien	-	-	-	-	-	0,4	0,5	0,4	-	-
Berufsob-/Technische Oberschulen	-	-	-	-	-	-	-	-	-	-
Fachschulen	49,2	52,9	36,6	41,6	48,5	54,7	43,8	30,8	32,2	43,0
Allgemeinbildende und berufliche Schulen	2,7	3,0	3,3	3,6	3,8	4,2	4,4	4,6	5,0	5,6
Nachrichtlich:										
Schulen des Gesundheitswesens	53,1	55,8	56,7	90,8	66,3	74,6	75,2	82,3	76,9	74,2

1) Ab 1996 einschl. Berufsgrundbildungsjahr in kooperativer Form.

2) Ab 2000 werden die Kollegschulen nicht mehr in der bisherigen Form nachgewiesen; auslaufende Bildungsgänge.

Private allgemeinbildende und berufliche Schulen 1992 bis 2007

11 Absolventen/Abgänger nach Abschlussarten sowie Anteil an Absolventen/Abgänger aus öffentlichen und privaten Schulen *)

11.1 Insgesamt

Abschlussart ----- Zeugnisart	Abgangsjahr									
	1992	1995	2000	2001	2002	2003	2004	2005	2006	2007

Deutschland
Absolute Werte

Allgemeinbildende Schulen

Ohne Hauptschulabschluss	3 753	3 805	4 641	4 989	5 059	5 120	5 350	5 363	5 895	5 699
Mit Hauptschulabschluss	5 763	5 759	6 449	6 727	6 713	6 856	6 781	6 774	6 823	7 001
Mit Realschulabschluss	19 508	20 021	23 742	23 899	24 430	25 143	27 702 b)	25 952	26 971	27 583
Mit Fachhochschulreife	685	780	1 159	1 502	1 591	1 570	1 574	1 583	1 891	1 863
Mit allgemeiner Hochschulreife	20 176	20 815	23 660	23 699 c)	24 089	24 595	25 469	26 403	27 633	28 936
Insgesamt . . .	49 885	51 180	59 651	60 816 c)	61 882	63 284	66 876 b)	66 075	69 213	71 082

Berufliche Schulen

Abgangszeugnis	4 259	5 034 r	9 099	10 095	11 211	11 290	12 874	13 499 r	13 339	14 212
Abschlusszeugnis	46 691	51 492 r	61 286 r	61 049 r	63 736	67 839	74 557	79 274 r	84 742	88 827
darunter mit:										
Hauptschulabschluss	1 776	2 217	4 004 r	4 688 r	5 152 r	2 489 r	5 222	5 283	6 477	6 441
Realschulabschluss	3 711	5 702	4 562	4 783	5 698	4 870	5 624	5 423	5 011	5 103
Fachhochschulreife	3 797	3 843	7 420	8 699	9 070	10 190	11 514	11 598 r	12 798	14 842
Allgemeiner Hochschulreife 1)	372	497	532	633	681	770	957	1 027	985	1 107
Ohne Angabe einer Zeugnisart 2)	171	211	3 r	12	1 032	4 355	2 918	3 885 r	3 865	3 659
Insgesamt . . .	51 121	56 737 r	70 388 r	71 156 r	75 979	83 484	90 349	96 658 r	101 946	106 698

Nachrichtlich:

Schulen des Gesundheitswesens

Abgangszeugnis	271	426 r	1 043	943	1 438 r	1 708	1 659	1 410	2 493	3 063
Abschlusszeugnis	16 688	18 767 r	20 037	20 268	19 907	19 754	19 987	23 512	27 308	27 173
Insgesamt . . .	16 959	19 193 r	21 080	21 211	21 345	21 462	21 646	24 922	29 801	30 236

Anteil an Absolventen/Abgänger aus öffentlichen und privaten Schulen

Allgemeinbildende Schulen

Ohne Hauptschulabschluss	5,9	5,0	5,4	5,6	5,9	6,1	6,5	6,9	7,8	8,1
Mit Hauptschulabschluss	2,7	2,4	2,7	2,8	2,8	2,8	2,8	2,8	2,9	3,1
Mit Realschulabschluss	6,3	6,0	6,4	6,3	6,5	6,5	6,6 b)	6,5	6,8	7,0
Mit Fachhochschulreife	11,9	12,0	11,4	13,3	13,2	13,9	13,5	12,8	13,3	13,2
Mit allgemeiner Hochschulreife	10,8	10,0	10,3	11,1 c)	10,8	11,1	11,2	11,4	11,3	11,2
Insgesamt . . .	6,4	5,9	6,4	6,6 c)	6,6	6,7	6,8 b)	6,9	7,1	7,4

Berufliche Schulen

Abgangszeugnis	3,4	3,3	4,5	4,6	4,9	4,9	5,2	5,4	5,3	5,6
Abschlusszeugnis	6,1	6,6	7,5	7,4	7,6	8,0	8,5	8,9	9,4	9,7
darunter mit:										
Hauptschulabschluss	9,9	7,0	11,4	10,1	9,9	7,5	12,5	13,4	17,5	18,8
Realschulabschluss	8,2	10,2	6,7	7,4	7,6	6,7	7,1	6,7	6,0	5,5
Fachhochschulreife	5,3	5,8	9,3	9,8	9,4	9,9	10,3	10,0 r	11,1	12,6
Allgemeiner Hochschulreife 1)	1,4	1,8	1,9	2,2	2,3	2,3	2,6	2,6	2,4	2,5
Ohne Angabe einer Zeugnisart	1,0	3,3	0,8	3,3	29,4	10,5	12,7	12,5 r	11,9	10,2
Insgesamt . . .	5,6	6,0	6,9	6,8	7,1	7,5	7,9	8,3 r	8,6	8,9

Nachrichtlich:

Schulen des Gesundheitswesens

Abgangszeugnis	37,3	35,8	52,0	52,8	55,3	56,6	58,3	62,5	70,7	74,3
Abschlusszeugnis	46,7	51,2	55,5	56,7	56,1	57,1	58,1	63,9	67,4	67,5
Insgesamt . . .	46,5	50,7	55,4	56,5	56,0	57,1	58,1	63,8	67,7	68,1

Fußnoten siehe am Ende der Tabellen.

Private allgemeinbildende und berufliche Schulen 1992 bis 2007

11 Absolventen/Abgänger nach Abschlussarten sowie Anteil an Absolventen/Abgänger aus öffentlichen und privaten Schulen *)

11.1 Insgesamt

Abschlussart ----- Zeugnisart	Abgangsjahr									
	1992	1995	2000	2001	2002	2003	2004	2005	2006	2007
Früheres Bundesgebiet Absolute Werte										
Allgemeinbildende Schulen										
Ohne Hauptschulabschluss	3 678	3 595	4 187	4 460	4 553	4 531	4 811	4 765	5 203	5 096
Mit Hauptschulabschluss	5 683	5 609	6 192	6 418	6 367	6 492	6 399	6 371	6 452	6 552
Mit Realschulabschluss	19 081	19 607	22 994	22 853	23 257	23 931	26 255 b)	24 372	25 266	25 865
Mit Fachhochschulreife	685	761	1 139	1 497	1 577	1 563	1 560	1 567	1 867	1 831
Mit allgemeiner Hochschulreife	19 693	19 846	21 936	22 191	22 228	22 612	23 267	23 989	25 006	25 770
Zusammen ...	48 820	49 418	56 448	57 419	57 982	59 129	62 292 b)	61 064	63 794	65 114
Berufliche Schulen										
Abgangszeugnis	4 168	4 634	7 937	8 872	9 852	9 974	11 398	11 660 r	10 888	11 606
Abschlusszeugnis	45 019	45 481	44 308	42 959	43 118	45 583	49 657	52 432	54 571	57 548
darunter mit:										
Hauptschulabschluss	1 727	1 978	2 908	3 771	3 898	1 240	3 890	4 139	5 178	5 141
Realschulabschluss	3 672	5 577	3 554	3 441	4 032	4 162	4 886	4 661	4 129	4 091
Fachhochschulreife	3 706	3 722	6 587	7 768	7 921	9 023	9 672	9 901	10 754	12 592
Allgemeiner Hochschulreife 1)	372	497	532	633	681	770	955	1 018	966	1 088
Ohne Angabe einer Zeugnisart 2)	128	124	-	-	1 032	4 344	2 918	3 862 r	3 859	3 609
Zusammen ...	49 315	50 239	52 245	51 831	54 002	59 901	63 973	67 954 r	69 318	72 763
Nachrichtlich:										
Schulen des Gesundheitswesens										
Abgangszeugnis	246	319	902	809	1 306 r	1 549	1 400	1 206	2 263	2 822
Abschlusszeugnis	15 108	16 178	17 650	17 708	17 658	17 484	17 516	20 917	24 176	24 182
Zusammen ...	15 354	16 497	18 552	18 517	18 964	19 033	18 916	22 123	26 439	27 004

Anteil an Absolventen/Abgänger aus öffentlichen und privaten Schulen

Allgemeinbildende Schulen										
Ohne Hauptschulabschluss	7,3	6,9	7,1	7,2	7,6	7,5	8,1	8,3	9,3	9,5
Mit Hauptschulabschluss	3,0	2,8	3,1	3,3	3,1	3,1	3,1	3,1	3,2	3,3
Mit Realschulabschluss	8,6	8,4	8,6	8,6	8,7	8,6	8,3 b)	8,1	8,2	8,2
Mit Fachhochschulreife	12,1	12,6	12,6	13,7	13,7	14,6	14,2	13,6	14,3	14,3
Mit allgemeiner Hochschulreife	12,8	13,2	13,2	13,4	13,6	13,8	14,0	14,0	13,6	13,5
Zusammen ...	7,9	7,7	8,1	8,2	8,2	8,2	8,2 b)	8,2	8,4	8,4
Berufliche Schulen										
Abgangszeugnis	3,7	3,4	4,6	4,6	5,0	5,0	5,3	5,4	5,0	5,3
Abschlusszeugnis	6,7	7,0	7,0	6,7	6,7	7,0	7,2	7,5	7,7	7,9
darunter mit:										
Hauptschulabschluss	10,6	8,3	12,5	10,7	9,7	6,1	13,8	15,8	19,7	21,1
Realschulabschluss	8,2	11,4	6,2	6,3	6,3	6,6	7,0	6,6	5,6	5,0
Fachhochschulreife	5,5	6,4	9,5	10,1	9,5	10,2	10,0	9,9	10,8	12,3
Allgemeiner Hochschulreife 1)	1,8	2,4	2,3	2,7	2,8	2,9	3,2	3,2	2,9	3,1
Ohne Angabe einer Zeugnisart	0,8	2,7	-	-	32,3	10,5	12,8	12,5 r	11,9	10,1
Zusammen ...	6,1	6,4	6,5	6,2	6,4	6,7	6,9	7,1 r	7,2	7,4
Nachrichtlich:										
Schulen des Gesundheitswesens										
Abgangszeugnis	36,9	35,6	52,1	53,8	54,9	55,7	55,6	60,6	70,5	74,0
Abschlusszeugnis	45,9	50,8	55,3	55,3	55,9	56,7	57,3	63,7	67,0	67,1
Zusammen ...	45,7	50,4	55,2	55,3	55,8	56,6	57,2	63,5	67,3	67,8

Fußnoten siehe am Ende der Tabellen.

Private allgemeinbildende und berufliche Schulen 1992 bis 2007

11 Absolventen/Abgänger nach Abschlussarten sowie Anteil an Absolventen/Abgänger aus öffentlichen und privaten Schulen *)

11.1 Insgesamt

Abschlussart ----- Zeugnisart	Abgangsjahr									
	1992	1995	2000	2001	2002	2003	2004	2005	2006	2007

Neue Länder einschl. Berlin

Absolute Werte

Allgemeinbildende Schulen

Ohne Hauptschulabschluss	75	210	454	529	506	589	539	598	692	603
Mit Hauptschulabschluss	80	150	257	309	346	364	382	403	371	449
Mit Realschulabschluss	427	414	748	1 046	1 173	1 212	1 447	1 580	1 705	1 718
Mit Fachhochschulreife	-	19	20	5	14	7	14	16	24	32
Mit allgemeiner Hochschulreife	483	969	1 724	1 508 c)	1 861	1 983	2 202	2 414	2 627	3 166
Zusammen . . .	1 065	1 762	3 203	3 397 c)	3 900	4 155	4 584	5 011	5 419	5 968

Berufliche Schulen

Abgangszeugnis	91	400 r	1 162	1 223	1 359	1 316	1 476	1 839 r	2 451	2 606
Abschlusszeugnis	1 672	6 011 r	16 978 r	18 090 r	20 618	22 256	24 900	26 842 r	30 171	31 279
darunter mit:										
Hauptschulabschluss	49	239	1 096 r	917 r	1 254 r	1 249 r	1 332	1 144	1 299	1 300
Realschulabschluss	39	125	1 008	1 342	1 666	708	738	762	882	1 012
Fachhochschulreife	91	121	833	931	1 149	1 167	1 842	1 697 r	2 044	2 250
Allgemeiner Hochschulreife 1)	-	-	-	-	-	-	2	9	19	19
Ohne Angabe einer Zeugnisart	43	87	3 r	12	-	11	-	23	6	50
Zusammen . . .	1 806	6 498 r	18 143 r	19 325 r	21 977	23 583	26 376	28 704 r	32 628	33 935

Nachrichtlich:

Schulen des Gesundheitswesens

Abgangszeugnis	25	107 r	141	134	132	159	259	204	230	241
Abschlusszeugnis	1 580	2 589 r	2 387	2 560	2 249	2 270	2 471	2 595	3 132	2 991
Zusammen . . .	1 605	2 696 r	2 528	2 694	2 381	2 429	2 730	2 799	3 362	3 232

Anteil an Absolventen/Abgänger aus öffentlichen und privaten Schulen

Allgemeinbildende Schulen

Ohne Hauptschulabschluss	0,6	0,9	1,6	1,9	2,0	2,5	2,4	2,9	3,5	3,6
Mit Hauptschulabschluss	0,4	0,4	0,7	0,8	1,0	0,9	1,0	1,2	1,1	1,6
Mit Realschulabschluss	0,5	0,4	0,7	0,9	1,1	1,2	1,4	1,6	1,9	2,2
Mit Fachhochschulreife	-	3,9	1,8	1,5	2,4	1,2	2,0	1,8	2,0	2,5
Mit allgemeiner Hochschulreife	1,5	1,7	2,7	3,1 c)	3,1	3,4	3,7	4,0	4,3	4,7
Zusammen . . .	0,7	0,8	1,3	1,5 c)	1,7	1,8	2,1	2,4	2,6	3,1

Berufliche Schulen

Abgangszeugnis	0,7	2,0	3,9	4,2	4,3	4,2	4,8	5,5	7,2	7,8
Abschlusszeugnis	1,9	4,3	9,2	9,7	11,0	11,8	13,2	14,3	16,2	17,0
darunter mit:										
Hauptschulabschluss	3,1	3,0	9,2	8,3	10,7	9,7	9,7	8,6	12,2	13,1
Realschulabschluss	4,4	1,8	9,8	13,3	15,2	7,7	7,6	7,2	8,4	9,1
Fachhochschulreife	1,8	1,5	7,8	7,8	8,9	8,5	12,1	10,7 r	13,1	15,0
Allgemeiner Hochschulreife 1)	-	-	-	-	-	-	0,0	0,1	0,2	0,2
Ohne Angabe einer Zeugnisart	2,4	4,9	0,8	3,3	-	5,8	-	15,6	2,8	28,7
Zusammen . . .	1,8	4,0	8,4	8,9	10,0	10,7	12,0	13,0	14,8	15,6

Nachrichtlich:

Schulen des Gesundheitswesens

Abgangszeugnis	41,7	36,5	51,5	47,3	59,7	67,4	79,2	76,7	73,5	78,5
Abschlusszeugnis	55,3	53,6	57,2	68,5	57,9	61,3	64,7	65,6	70,4	70,9
Zusammen . . .	55,0	52,6	56,8	67,0	58,0	61,6	65,8	66,3	70,6	71,4

*) Bis 1998 Nachweis der Schulentlassenen.

1) Einschl. fachgebundener Hochschulreife.

2) 2003: Die Zunahme ist bedingt durch Individualdatenerhebung in Bayern;
Einschl. Absolventen/Abgänger mit Abgangszeugnis und Abgänger,
die vor Beendigung des Schuljahres die Schulen verlassen haben.

a) 1994: Brandenburg Einführung des 13. Schuljahrganges.

b) Niedersachsen: Einschl. Übergänger/innen in Sekundarbereich II.

c) Sachsen-Anhalt: Einführung des 13. Schuljahrganges.

r Berichtigte Zahl.

Private allgemeinbildende und berufliche Schulen 1992 bis 2007

11 Absolventen/Abgänger nach Abschlussarten sowie Anteil an Absolventen/Abgänger aus öffentlichen und privaten Schulen *)

11.2 Weiblich

Abschlussart ----- Zeugnisart	Abgangsjahr									
	1992	1995	2000	2001	2002	2003	2004	2005	2006	2007
Deutschland										
Absolute Werte										
Allgemeinbildende Schulen										
Ohne Hauptschulabschluss	1 487	1 384	1 711	1 822	1 771	1 902	1 928	1 943	2 120	2 031
Mit Hauptschulabschluss	2 530	2 442	2 753	2 802	2 798	2 801	2 708	2 645	2 735	2 786
Mit Realschulabschluss	13 081	13 151	15 231	15 074	15 487	15 820	17 259 b)	15 924	16 584	16 940
Mit Fachhochschulreife	370	428	645	864	892	908	879	860	1 029	1 002
Mit allgemeiner Hochschulreife	11 948	12 339	14 230	14 476 c)	14 873	15 117	15 789	16 267	16 907	17 455
Insgesamt . . .	29 416	29 744	34 570	35 038 c)	35 821	36 548	38 563 b)	37 639	39 375	40 214
Berufliche Schulen										
Abgangszeugnis	1 799	2 169 r	4 029	4 678	4 961	5 089	5 752	6 176 r	5 875	6 419
Abschlusszeugnis	26 257	29 358 r	40 808 r	40 732 r	41 828	43 937	48 753	50 548 r	53 653	56 203
darunter mit:										
Hauptschulabschluss	600	727	1 347 r	1 497 r	1 834 r	921 r	1 902	1 854	2 313	2 345
Realschulabschluss	1 638	2 144	2 856	3 122	4 191	3 386	3 957	3 802	3 472	3 497
Fachhochschulreife	2 112	2 326	4 915	5 786	5 817	6 530	7 061	6 795 r	7 723	9 162
Allgemeiner Hochschulreife 1)	230	324	348	446	495	541	700	763	729	809
Ohne Angabe einer Zeugnisart 2)	62	110	3 r	10	721	2 112	1 570	1 803 r	1 782	1 736
Insgesamt . . .	28 118	31 637 r	44 840 r	45 420 r	47 510	51 138	56 075	58 527 r	61 310	64 358
Nachrichtlich:										
Schulen des Gesundheitswesens										
Abgangszeugnis	215	317 r	674	625	997 r	1 213	1 120	944	1 654	2 080
Abschlusszeugnis	13 649	14 448 r	15 246	15 904	15 688	15 629	15 709	18 412	20 931	20 597
Insgesamt . . .	13 864	14 765 r	15 920	16 529	16 685	16 842	16 829	19 356	22 585	22 677
Anteil an Absolventen/Abgänger weiblich aus öffentlichen und privaten Schulen										
Allgemeinbildende Schulen										
Ohne Hauptschulabschluss	6,4	5,2	5,6	5,7	5,7	6,2	6,5	6,8	7,6	7,7
Mit Hauptschulabschluss	2,8	2,4	2,7	2,8	2,8	2,7	2,6	2,6	2,7	2,9
Mit Realschulabschluss	8,1	7,6	7,9	7,8	8,0	8,0	8,0 b)	7,8	8,2	8,6
Mit Fachhochschulreife	13,2	12,4	11,7	14,2	14,0	15,0	14,2	13,2	13,6	13,3
Mit allgemeiner Hochschulreife	12,2	10,9	11,1	12,1 c)	11,8	12,1	12,3	12,4	12,4	12,0
Insgesamt . . .	7,8	7,1	7,5	7,7 c)	7,8	7,9	7,9 b)	8,0	8,3	8,5
Berufliche Schulen										
Abgangszeugnis	3,2	3,4	4,8	5,0	5,2	5,5	5,7	6,1	5,8	6,2
Abschlusszeugnis	7,2	8,1	10,4	10,3	10,5	10,9	11,6	11,9	12,6	12,9
darunter mit:										
Hauptschulabschluss	7,7	5,3	9,6	8,3	9,0	7,6	12,0	12,8	17,2	18,4
Realschulabschluss	7,0	7,2	8,0	9,0	10,4	9,0	9,6	9,0	8,2	7,5
Fachhochschulreife	7,7	8,3	12,7	13,5	13,2	13,9	14,0	13,0	14,5	16,3
Allgemeiner Hochschulreife 1)	2,1	2,6	2,6	3,2	3,3	3,4	3,7	3,9	3,5	3,7
Ohne Angabe einer Zeugnisart	1,3	4,2	2,5	12,0	29,9	11,4	15,1	13,3 r	12,3	10,9
Insgesamt . . .	6,6	7,4	9,4	9,3	9,6	10,0	10,5	10,8	11,3	11,6
Nachrichtlich:										
Schulen des Gesundheitswesens										
Abgangszeugnis	36,8	34,6	49,7	51,3	54,0	55,2	54,7	60,3	68,7	72,5
Abschlusszeugnis	45,9	50,3	54,7	56,3	55,4	56,6	57,7	63,7	67,1	67,0
Insgesamt . . .	45,7	49,8	54,4	56,1	55,3	56,5	57,5	63,5	67,2	67,4

Fußnoten siehe am Ende der Tabelle.										

Private allgemeinbildende und berufliche Schulen 1992 bis 2007

11 Absolventen/Abgänger nach Abschlussarten sowie Anteil an Absolventen/Abgänger aus öffentlichen und privaten Schulen *)

11.2 Weiblich

Abschlussart ----- Zeugnisart	Abgangsjahr									
	1992	1995	2000	2001	2002	2003	2004	2005	2006	2007
Früheres Bundesgebiet										
Absolute Werte										
Allgemeinbildende Schulen										
Ohne Hauptschulabschluss	1 459	1 301	1 543	1 618	1 599	1 685	1 744	1 718	1 861	1 817
Mit Hauptschulabschluss	2 492	2 371	2 667	2 682	2 665	2 671	2 567	2 513	2 614	2 626
Mit Realschulabschluss	12 847	12 949	14 869	14 544	14 923	15 230	16 562 b)	15 140	15 804	16 141
Mit Fachhochschulreife	370	417	634	860	882	905	872	852	1 017	987
Mit allgemeiner Hochschulreife	11 720	11 811	13 243	13 595	13 792	13 984	14 543	14 902	15 491	15 722
Zusammen . . .	28 888	28 849	32 956	33 299	33 861	34 475	36 288 b)	35 125	36 787	37 293
Berufliche Schulen										
Abgangszeugnis	1 758	1 903	3 254	3 908	4 125	4 295	4 888	5 160 r	4 550	4 922
Abschlusszeugnis	25 146	25 212	28 458	27 892	27 546	28 846	31 869	32 976	33 741	35 622
darunter mit:										
Hauptschulabschluss	574	607	918	1 162	1 305	376	1 355	1 400	1 813	1 845
Realschulabschluss	1 601	2 042	2 025	2 104	2 847	2 825	3 387	3 201	2 786	2 708
Fachhochschulreife	2 059	2 236	4 327	5 119	5 013	5 786	5 891	5 754	6 570	7 864
Allgemeiner Hochschulreife 1)	230	324	348	446	495	541	698	759	714	794
Ohne Angabe einer Zeugnisart 2)	35	39	-	-	721	2 108	1 570	1 798 r	1 779	1 719
Zusammen . . .	26 939	27 154	31 712	31 800	32 392	35 249	38 327	39 934 r	40 070	42 263
Nachrichtlich:										
Schulen des Gesundheitswesens										
Abgangszeugnis	195	224	580	533	910 r	1 105	958	834	1 549	1 951
Abschlusszeugnis	12 378	12 530	13 356	13 885	13 967	13 913	13 943	16 567	18 694	18 441
Zusammen . . .	12 573	12 754	13 936	14 418	14 877	15 018	14 901	17 401	20 243	20 392
Anteil an Absolventen/Abgänger weiblich aus öffentlichen und privaten Schulen										
Allgemeinbildende Schulen										
Ohne Hauptschulabschluss	7,6	6,9	7,2	7,1	7,2	7,5	7,9	8,0	8,8	8,9
Mit Hauptschulabschluss	3,0	2,7	3,1	3,2	3,1	3,0	2,9	2,9	3,0	3,1
Mit Realschulabschluss	11,1	10,7	10,7	10,6	10,7	10,6	10,1 b)	9,8	10,1	10,1
Mit Fachhochschulreife	13,4	13,1	12,9	14,6	14,6	15,8	14,9	14,1	14,7	14,5
Mit allgemeiner Hochschulreife	14,8	15,0	14,6	14,9	15,1	15,3	15,6	15,4	15,2	14,7
Zusammen . . .	9,6	9,3	9,6	9,7	9,8	9,8	9,7 b)	9,6	9,9	9,8
Berufliche Schulen										
Abgangszeugnis	3,5	3,3	4,4	4,7	4,9	5,2	5,4	5,7	5,1	5,4
Abschlusszeugnis	7,9	8,5	9,5	9,2	9,0	9,3	9,7	9,9	10,0	10,3
darunter mit:										
Hauptschulabschluss	8,2	5,8	9,2	8,0	7,9	4,4	12,2	13,9	18,3	19,9
Realschulabschluss	7,0	8,1	6,8	7,4	8,3	8,5	9,3	8,7	7,5	6,5
Fachhochschulreife	8,3	9,1	13,0	13,8	13,2	14,3	13,6	12,9	14,4	16,1
Allgemeiner Hochschulreife 1)	2,6	3,5	3,2	4,0	4,2	4,2	4,7	4,8	4,2	4,4
Ohne Angabe einer Zeugnisart	0,8	2,8	-	-	31,1	11,4	15,2	13,3 r	12,4	10,9
Zusammen . . .	7,3	7,7	8,5	8,2	8,2	8,6	8,9	9,1 r	9,1	9,4
Nachrichtlich:										
Schulen des Gesundheitswesens										
Abgangszeugnis	36,4	33,9	48,9	51,1	53,1	54,5	52,6	59,2	68,4	72,3
Abschlusszeugnis	45,2	50,2	54,5	55,0	55,4	56,3	57,2	63,7	66,7	66,6
Zusammen . . .	45,0	49,8	54,3	54,8	55,2	56,2	56,8	63,4	66,8	67,1

Fußnoten siehe am Ende der Tabelle.

Private allgemeinbildende und berufliche Schulen 1992 bis 2007

11 Absolventen/Abgänger nach Abschlussarten sowie Anteil an Absolventen/Abgänger aus öffentlichen und privaten Schulen *)

11.2 Weiblich

Abschlussart ----- Zeugnisart	Abgangsjahr									
	1992	1995	2000	2001	2002	2003	2004	2005	2006	2007
Neue Länder einschl. Berlin										
Absolute Werte										
Allgemeinbildende Schulen										
Ohne Hauptschulabschluss	28	83	168	204	172	217	184	225	259	214
Mit Hauptschulabschluss	38	71	86	120	133	130	141	132	121	160
Mit Realschulabschluss	234	202	362	530	564	590	697	784	780	799
Mit Fachhochschulreife	-	11	11	4	10	3	7	8	12	15
Mit allgemeiner Hochschulreife	228	528	987	881 c)	1 081	1 133	1 246	1 365	1 416	1 733
Zusammen . . .	528	895	1 614	1 739 c)	1 960	2 073	2 275	2 514	2 588	2 921
Berufliche Schulen										
Abgangszeugnis	41	266 r	775	770	836	794	864	1 016	1 325	1 497
Abschlusszeugnis	1 111	4 146 r	12 350 r	12 840 r	14 282	15 091	16 884	17 572 r	19 912	20 581
darunter mit:										
Hauptschulabschluss	26	120	429 r	335 r	529 r	545 r	547	454	500	500
Realschulabschluss	37	102	831	1 018	1 344	561	570	601	686	789
Fachhochschulreife	53	90	588	667	804	744	1 170	1 041 r	1 153	1 298
Allgemeiner Hochschulreife 1)	-	-	-	-	-	-	2	4	15	15
Ohne Angabe einer Zeugnisart	27	71	3 r	10	-	4	-	5	3	17
Zusammen . . .	1 179	4 483 r	13 128 r	13 620 r	15 118	15 889	17 748	18 593 r	21 240	22 095
Nachrichtlich:										
Schulen des Gesundheitswesens										
Abgangszeugnis	20	93 r	94	92	87	108	162	110	105	129
Abschlusszeugnis	1 271	1 918 r	1 890	2 019	1 721	1 716	1 766	1 845	2 237	2 156
Zusammen . . .	1 291	2 011 r	1 984	2 111	1 808	1 824	1 928	1 955	2 342	2 285
Anteil an Absolventen/Abgänger weiblich aus öffentlichen und privaten Schulen										
Allgemeinbildende Schulen										
Ohne Hauptschulabschluss	0,7	1,1	1,8	2,2	2,0	2,7	2,4	3,2	3,7	3,6
Mit Hauptschulabschluss	0,5	0,5	0,6	0,8	0,9	0,8	1,0	1,0	0,9	1,4
Mit Realschulabschluss	0,5	0,4	0,7	0,9	1,0	1,1	1,3	1,6	1,7	2,1
Mit Fachhochschulreife	-	4,2	1,9	2,0	2,9	0,9	2,1	1,7	1,8	2,2
Mit allgemeiner Hochschulreife	1,2	1,5	2,6	3,1 c)	3,1	3,3	3,5	3,9	4,0	4,5
Zusammen . . .	0,7	0,8	1,4	1,6 c)	1,7	1,9	2,1	2,4	2,6	3,1
Berufliche Schulen										
Abgangszeugnis	0,8	3,6	7,4	7,6	7,8	7,4	8,3	8,8	11,2	13,0
Abschlusszeugnis	2,2	6,2	13,5	14,0	15,5	16,5	18,2	19,3	21,9	22,8
darunter mit:										
Hauptschulabschluss	3,5	3,8	10,5	9,6	13,3	15,2	11,4	10,2	13,9	14,2
Realschulabschluss	7,9	2,2	14,3	16,9	22,0	11,9	11,8	11,2	13,2	14,8
Fachhochschulreife	2,1	2,5	10,9	11,4	12,9	11,9	16,3	13,9 r	15,2	17,7
Allgemeiner Hochschulreife 1)	-	-	-	-	-	-	0,1	0,1	0,4	0,4
Ohne Angabe einer Zeugnisart	3,5	5,9	2,5	12,0	-	6,5	-	8,6	2,7	24,6
Zusammen . . .	2,1	5,9	12,8	13,3	14,7	15,5	17,2	18,1	20,6	21,7
Nachrichtlich:										
Schulen des Gesundheitswesens										
Abgangszeugnis	40,0	36,2	55,0	52,6	65,4	62,8	72,3	70,5	72,4	75,4
Abschlusszeugnis	53,5	50,5	55,5	67,3	55,5	59,2	62,1	64,2	70,7	70,3
Zusammen . . .	53,3	49,6	55,5	66,5	55,9	59,4	62,9	64,5	70,8	70,6

*) Bis 1998 Nachweis der Schulentlassenen.

1) Einschl. fachgebundener Hochschulreife.

2) 2003: Die Zunahme ist bedingt durch Individualdatenerhebung in Bayern;
Einschl. Absolventen/Abgänger mit Abgangszeugnis und Abgänger,
die vor Beendigung des Schuljahres die Schulen verlassen haben.

a) 1994: Brandenburg Einführung des 13. Schuljahrganges.

b) Niedersachsen: Einschl. Übergänger/innen in Sekundarbereich II.

c) Sachsen-Anhalt: Einführung des 13. Schuljahrganges.

r Berichtigte Zahl.

Private allgemeinbildende und berufliche Schulen 1992 bis 2007

12 Lehrkräfte nach Schularten und Beschäftigungsumfang sowie Anteil an Lehrkräften an öffentlichen und privaten Schulen

12.1 Insgesamt 12.1.1 Absolute Werte

Schulart	Jahr									
	1992	1995	2000	2001	2002	2003	2004	2005	2006	2007
Deutschland										
Voll- und teilzeitbeschäftigte Lehrkräfte insgesamt										
Allgemeinbildende Schulen 1) 2)	37 625	40 366	44 811	46 220	47 602	49 084	50 074	51 625	53 223	55 309
davon: Vorklassen	104	105	39	38	38	40	35	-	35	30
Schulkindergärten	394	470	515	529	551	570	579	579	540	569
Grundschulen	1 807	1 763	2 483	2 651	2 890	3 153	3 412	3 866	4 440	4 876
Schulartunabhängige Orientierungsstufe	588	603	612	627	635	641	266	272	317	379
Hauptschulen	1 318	1 753	1 920	1 961	1 973	2 011	2 350	2 429	1 973	2 078
Schularten mit mehreren Bildungsgängen	-	30	186	235	280	318	329	421	554	739
Realschulen	4 609	4 724	5 094	5 277	5 496	5 674	5 725	5 897	6 392	6 506
Gymnasien	14 855	15 490	16 165	16 533	16 831	17 001	17 268	17 572	17 946	18 655
Integrierte Gesamtschulen	630	660	939	1 008	1 058	1 143	1 219	1 289	1 333	1 400
Freie Waldorfschulen	4 107	4 842	5 376	5 504	5 584	5 771	5 876	6 083	6 108	6 169
Förderschulen	8 903	9 625	11 143	11 526	11 911	12 325	12 610	12 811	13 161	13 491
Abendhauptschulen	-	-	-	-	-	-	-	-	-	-
Abendrealschulen 3)	11	15	66	12	23	15	13	15	17	18
Abendgymnasien 3)	30	33	70	266	271	348	314	322	337	332
Kollegs 3)	269	253	203	53	61	74	78	69	70	67
Berufliche Schulen	8 000	9 180 r	10 757 r	11 015 r	11 449 r	12 556 r	13 019	13 285	13 665	14 027
davon: Teilzeit-Berufsschulen 4) 5)	1 575	1 699	2 235	2 282	2 372 r	2 424 r	2 432	2 476	2 554	2 660
Berufsvorbereitungsjahr	65	90	242	262	280	342 r	337	355	335	345
Berufsgrundbildungsjahr 5)	42	49	81	72	86	106 r	118	122	127	126
Berufsaufbauschulen	16	3	-	-	-	-	-	-	-	-
Berufsfachschulen	3 184	3 552 r	4 577 r	4 815 r	5 030	5 871 r	6 593	6 924	7 235	7 124
Fachoberschulen	155	162	222	245	270	307	347	407	469	525
Fachgymnasien	86	110	107	110	106	104	107	125	142	367
Kollegschulen 6)	102	94	-	-	-	-	-	-	-	-
Berufsober-/Technische Oberschulen	5	2	2	2	2	2	5	5	8	14
Fachschulen	2 260	2 909 r	2 793	2 723	2 806	2 913	2 579	2 378	2 295	2 350
Fachakademien/Berufsakademien 7)	510	510	498	504	497	487	501	493	500	516
Allgemeinbildende und berufliche Schulen	45 625	49 546 r	55 568 r	57 235 r	59 051 r	61 640 r	63 093	64 910	66 888	69 336
Nachrichtlich:										
Schulen des Gesundheitswesens	2 536	2 832	3 854	4 020	3 867	4 048	4 353	4 372	4 467	4 298
davon: vollzeitbeschäftigte Lehrkräfte										
Allgemeinbildende Schulen 1) 2)	26 903	27 830	28 610	29 509	29 762 r	30 625 r	30 072	30 543	31 106	32 101
davon: Vorklassen	26	32	36	36	31	38	33	-	19	16
Schulkindergärten	305	361	362	358	363	412	401	381	361	350
Grundschulen	1 169	1 016	1 267	1 369	1 437 r	1 521	1 552	1 813	2 040	2 322
Schulartunabhängige Orientierungsstufe	374	361	350	356	347 r	343	149	152	176	204
Hauptschulen	963	1 200	1 181	1 239	1 215	1 229	1 323	1 357	1 062	1 034
Schularten mit mehreren Bildungsgängen	-	20	113	135	137	152 r	171	225	293	414
Realschulen	2 839	2 851	2 985	3 038	3 165 r	3 156	3 115	3 199	3 518	3 589
Gymnasien	10 769	10 962	10 767	11 006	11 046 r	11 029 r	11 010	11 156	11 224	11 529
Integrierte Gesamtschulen	447	437	552	605	602 r	632 r	694	636	670	718
Freie Waldorfschulen	2 886	3 127	3 119	3 134	3 068 r	3 185	3 069	3 070	3 055	3 084
Förderschulen	6 895	7 261	7 695	8 056	8 169 r	8 734 r	8 361	8 369	8 488	8 652
Abendhauptschulen	-	-	-	-	-	-	-	-	-	-
Abendrealschulen 3)	3	3	26	2	2	2	-	-	-	-
Abendgymnasien 3)	26	21	20	154	161	166	171	164	177	162
Kollegs 3)	201	178	137	21	19	26	23	21	23	27
Berufliche Schulen	5 068	5 836 r	6 606 r	6 734 r	6 915 r	7 581 r	7 697	7 538	7 784	7 826
davon: Teilzeit-Berufsschulen 4) 5)	1 292	1 364	1 761	1 796	1 842 r	1 845 r	1 792	1 792	1 837	1 913
Berufsvorbereitungsjahr	38	61	170	193	192	227 r	246	234	224	236
Berufsgrundbildungsjahr 5)	25	26	64	58	64	78 r	94	90	88	80
Berufsaufbauschulen	14	3	-	-	-	-	-	-	-	-
Berufsfachschulen	1 773	2 060 r	2 615 r	2 754 r	2 847	3 358 r	3 713	3 709	3 921	3 689
Fachoberschulen	102	97	119	133	147	182	209	233	273	301
Fachgymnasien	49	59	63	72	59	58	60	66	76	206
Kollegschulen 6)	69	60	-	-	-	-	-	-	-	-
Berufsober-/Technische Oberschulen	2	1	-	-	-	-	1	1	1	4
Fachschulen	1 421	1 853 r	1 584	1 505	1 551	1 610	1 375	1 206	1 146	1 176
Fachakademien/Berufsakademien 7)	283	252	230	223	213	223	207	207	218	221
Allgemeinbildende und berufliche Schulen	31 971	33 666 r	35 216 r	36 243 r	36 677 r	38 206 r	37 769	38 081	38 890	39 927
Nachrichtlich:										
Schulen des Gesundheitswesens 8)	2 536	2 832	2 744	2 928	2 772	2 862	3 027	3 174	3 230	3 019

Fußnoten siehe am Ende der Tabelle.

Private allgemeinbildende und berufliche Schulen 1992 bis 2007

12 Lehrkräfte nach Schularten und Beschäftigungsumfang sowie Anteil an Lehrkräften an öffentlichen und privaten Schulen

12.1 Insgesamt
12.1.1 Absolute Werte

Schulart	Jahr									
	1992	1995	2000	2001	2002	2003	2004	2005	2006	2007
noch: Deutschland teilzeitbeschäftigte Lehrkräfte										
Allgemeinbildende Schulen 1) 2)	10 722	12 536	16 201	16 711	17 840	18 459	20 002	21 082	22 117	23 208
davon: Vorklassen	78	73	3	2	7	2	2	-	16	14
Schulkindergärten	89	109	153	171	188	158	178	198	179	219
Grundschulen	638	747	1 216	1 282	1 453	1 632	1 860	2 053	2 400	2 554
Schulartunabhängige Orientierungsstufe	214	242	262	271	288	298	117	120	141	175
Hauptschulen	355	553	739	722	758	782	1 027	1 072	911	1 044
Schularten mit mehreren Bildungsgängen	-	10	73	100	143	166	158	196	261	325
Realschulen	1 770	1 873	2 109	2 239	2 331	2 518	2 610	2 698	2 874	2 917
Gymnasien	4 086	4 528	5 398	5 527	5 785	5 972	6 258	6 416	6 722	7 126
Integrierte Gesamtschulen	183	223	387	403	456	511	525	653	663	682
Freie Waldorfschulen	1 221	1 715	2 257	2 370	2 516	2 586	2 807	3 013	3 053	3 085
Förderschulen	2 008	2 364	3 448	3 470	3 742	3 591	4 249	4 442	4 673	4 839
Abendhauptschulen	-	-	-	-	-	-	-	-	-	-
Abendrealschulen 3)	8	12	40	10	21	13	13	15	17	18
Abendgymnasien 3)	4	12	50	112	110	182	143	158	160	170
Kollegs 3)	68	75	66	32	42	48	55	48	47	40
Berufliche Schulen	2 932	3 344 r	4 151	4 281	4 534 r	4 975 r	5 322	5 747	5 881	6 201
davon: Teilzeit-Berufsschulen 4) 5)	283	335	474	486	530 r	579 r	640	684	717	747
Berufsvorbereitungsjahr	27	29	72	69	88	115 r	91	121	111	109
Berufsgrundbildungsjahr 5)	17	23	17	14	22	28	24	32	39	46
Berufsaufbauschulen	2	-	-	-	-	-	-	-	-	-
Berufsfachschulen	1 411	1 492 r	1 962	2 061	2 183	2 513 r	2 880	3 215	3 314	3 435
Fachoberschulen	53	65	103	112	123	125 r	138	174	196	224
Fachgymnasien	37	51	44	38	47	46	47	59	66	161
Kollegschulen 6)	33	34	-	-	-	-	-	-	-	-
Berufsob-/Technische Oberschulen	3	1	2	2	2	2	4	4	7	10
Fachschulen	839	1 056 r	1 209	1 218	1 255	1 303 r	1 204	1 172	1 149	1 174
Fachakademien/Berufsakademien 7)	227	258	268	281	284	264	294	286	282	295
Allgemeinbildende und berufliche Schulen	13 654	15 880 r	20 352	20 992	22 374 r	23 434 r	25 324	26 829	27 998	29 409
Nachrichtlich:										
Schulen des Gesundheitswesens	-	-	1 110	1 092	1 095	1 186	1 326	1 198	1 237	1 279
Stundenweise beschäftigte Lehrkräfte										
Allgemeinbildende Schulen 1) 2)	6 520	7 028	7 937	7 459	7 596	8 057	8 795	9 407	10 051	10 602
davon: Vorklassen	5	2	-	1	3	1	-	-	5	4
Schulkindergärten	119	149	218	231	218	237	253	274	267	290
Grundschulen	172	198	282	337	414	515	620	759	1 005	1 036
Schulartunabhängige Orientierungsstufe	38	35	48	71	55	44	39	45	68	68
Hauptschulen	90	122	163	165	168	306	377	394	367	425
Schularten mit mehreren Bildungsgängen	-	11	47	58	69	65	69	180	265	414
Realschulen	1 127	1 167	1 351	1 134	1 153	1 166	1 168	1 218	1 269	1 292
Gymnasien	1 988	2 153	2 216	1 925	1 945	2 006	2 063	2 427	2 745	2 816
Integrierte Gesamtschulen	51	38	53	70	71	111	125	149	174	254
Freie Waldorfschulen	971	1 033	1 115	1 041	1 020	1 013	1 057	1 067	1 063	1 159
Förderschulen	646	959	1 430	1 417	1 448	1 532	1 856	1 706	1 655	1 685
Abendhauptschulen	-	-	-	-	-	-	-	-	-	-
Abendrealschulen 3)	539	493	434	420	407	426	462	474	456	439
Abendgymnasien 3)	600	541	460	486	527	533	604	614	615	619
Kollegs 3)	174	127	120	103	98	102	102	100	97	101
Berufliche Schulen	9 106	10 683 r	12 969 r	13 533 r	13 408 r	14 699 r	14 830	14 825	15 098	15 547
davon: Teilzeit-Berufsschulen 4) 5)	883	889 r	1 192 r	1 308 r	1 189 r	1 294 r	1 270	1 356	1 416	1 429
Berufsvorbereitungsjahr	20	50	110	104	113	123 r	106	125	121	126
Berufsgrundbildungsjahr 5)	13	22	19	16	17	15 r	18	19	26	14
Berufsaufbauschulen	42	3	-	-	-	-	-	-	-	-
Berufsfachschulen	3 009	4 312 r	6 323 r	6 537 r	6 569	7 724 r	8 762	9 115	9 560	9 669
Fachoberschulen	118	122	155	146 r	169	180 r	214	258	317	381
Fachgymnasien	75	98	116	112	114	120	118	135	167	202
Kollegschulen 6)	26	26	-	-	-	-	-	-	-	-
Berufsob-/Technische Oberschulen	3	2	-	-	-	-	2	1	3	5
Fachschulen	4 138	4 553 r	4 514	4 767	4 712	4 727 r	3 825	3 268	2 927	3 113
Fachakademien/Berufsakademien 7)	779	606	540	543	525	516	515	548	561	608
Allgemeinbildende und berufliche Schulen	15 626	17 711 r	20 906 r	20 992 r	21 004 r	22 756 r	23 625	24 232	25 149	26 149
Nachrichtlich:										
Schulen des Gesundheitswesens	12 359	14 913	15 414	15 608	14 963	15 831	15 782	15 297	15 130	14 004

Fußnoten siehe am Ende der Tabelle.

Private allgemeinbildende und berufliche Schulen 1992 bis 2007

12 Lehrkräfte nach Schularten und Beschäftigungsumfang sowie Anteil an Lehrkräften an öffentlichen und privaten Schulen

12.1 Insgesamt 12.1.1 Absolute Werte

Schulart	Jahr									
	1992	1995	2000	2001	2002	2003	2004	2005	2006	2007
Früheres Bundesgebiet										
Voll- und teilzeitbeschäftigte Lehrkräfte insgesamt										
Allgemeinbildende Schulen	35 769	37 475	40 671	41 768	42 731	43 847	44 517	45 535	46 652	48 124
davon: Vorklassen	77	59	1	1	-	-	-	-	35	30
Schulkindergärten	394	470	515	529	551	569	578	578	540	569
Grundschulen	1 462	1 464	1 864	1 943	2 022	2 097	2 184	2 388	2 765	2 921
Schulartunabhängige Orientierungsstufe	460	466	449	459	466	472	87	49	49	59
Hauptschulen	1 302	1 720	1 892	1 933	1 947	1 979	2 329	2 411	1 957	2 064
Schularten mit mehreren Bildungsgängen	-	3	33	33	30	29	36	61	72	84
Realschulen	4 495	4 608	4 950	5 142	5 352	5 536	5 576	5 760	6 262	6 378
Gymnasien	14 304	14 518	14 847	15 081	15 246	15 332	15 505	15 711	16 008	16 592
Integrierte Gesamtschulen	590	584	825	873	903	973	1 017	1 040	1 075	1 126
Freie Waldorfschulen	3 883	4 440	4 841	4 951	5 026	5 183	5 295	5 437	5 471	5 521
Förderschulen	8 492	8 853	10 117	10 494	10 835	11 242	11 505	11 694	11 995	12 366
Abendhauptschulen	-	-	-	-	-	-	-	-	-	-
Abendrealschulen 3)	11	11	64	10	21	13	13	15	17	18
Abendgymnasien 3)	30	33	70	266	271	348	314	322	337	332
Kollegs 3)	269	246	203	53	61	74	78	69	69	64
Berufliche Schulen	7 560	7 691	8 132	8 211	8 490	8 944	9 115	9 244	9 457	9 775
davon: Teilzeit-Berufsschulen 4) 5)	1 448	1 507	1 780	1 816	1 840	1 874	1 865	1 880	1 920	1 970
Berufsvorbereitungsjahr	50	54	73	92	113	122	133	146	158	175
Berufsgrundbildungsjahr 5)	42	43	61	52	68	79	78	78	86	99
Berufsaufbauschulen	16	3	-	-	-	-	-	-	-	-
Berufsfachschulen	3 042	2 742	3 036	3 120	3 279	3 661	4 030	4 239	4 441	4 436
Fachoberschulen	145	148	194	215	223	253	278	295	331	353
Fachgymnasien	86	110	107	108	103	99	103	116	128	346
Kollegschulen 6)	102	94	-	-	-	-	-	-	-	-
Berufsober-/Technische Oberschulen	5	2	2	2	2	2	5	5	8	14
Fachschulen	2 114	2 478	2 381	2 302	2 365	2 367	2 122	1 992	1 885	1 866
Fachakademien/Berufsakademien 7)	510	510	498	504	497	487	501	493	500	516
Allgemeinbildende und berufliche Schulen	43 329	45 166	48 803	49 979	51 221	52 791	53 632	54 779	56 109	57 899
Nachrichtlich:										
Schulen des Gesundheitswesens	2 236	2 377	3 394	3 441	3 429	3 537	3 812	3 770	3 810	3 693
davon: vollzeitbeschäftigte Lehrkräfte										
Allgemeinbildende Schulen	25 591	25 738	25 775	26 502	26 727	27 403	26 833	27 089	27 463	28 276
davon: Vorklassen	4	-	1	1	-	-	-	-	19	16
Schulkindergärten	305	361	362	358	363	411	400	381	361	350
Grundschulen	938	848	949	1 021	1 039	1 050	1 007	1 146	1 296	1 450
Schulartunabhängige Orientierungsstufe	295	280	257	257	261	258	51	26	25	30
Hauptschulen	953	1 178	1 166	1 219	1 203	1 212	1 313	1 351	1 058	1 031
Schularten mit mehreren Bildungsgängen	-	1	24	25	24	26	30	48	51	59
Realschulen	2 774	2 786	2 901	2 962	3 087	3 079	3 034	3 120	3 450	3 529
Gymnasien	10 377	10 256	9 823	10 025	10 022	9 963	10 002	10 109	10 120	10 444
Integrierte Gesamtschulen	427	382	489	511	508	520	563	498	523	587
Freie Waldorfschulen	2 750	2 880	2 817	2 809	2 800	2 893	2 790	2 775	2 758	2 777
Förderschulen	6 538	6 564	6 805	7 139	7 240	7 799	7 449	7 450	7 603	7 817
Abendhauptschulen	-	-	-	-	-	-	-	-	-	-
Abendrealschulen 3)	3	3	24	-	-	-	-	-	-	-
Abendgymnasien 3)	26	21	20	154	161	166	171	164	177	162
Kollegs 3)	201	178	137	21	19	26	23	21	22	24
Berufliche Schulen	4 767	4 601	4 656	4 729	4 753	4 944 r	4 861	4 796	4 870	4 945
davon: Teilzeit-Berufsschulen 4) 5)	1 189	1 191	1 386	1 421	1 426	1 406 r	1 358	1 351	1 353	1 382
Berufsvorbereitungsjahr	32	33	55	68	78	82	96	101	105	117
Berufsgrundbildungsjahr 5)	25	24	46	40	48	52	57	50	51	57
Berufsaufbauschulen	14	3	-	-	-	-	-	-	-	-
Berufsfachschulen	1 674	1 380	1 478	1 577	1 578	1 770	1 864	1 911	2 015	1 937
Fachoberschulen	96	86	105	114	119	144	162	160	187	185
Fachgymnasien	49	59	63	70	57	54	56	58	63	188
Kollegschulen 6)	69	60	-	-	-	-	-	-	-	-
Berufsober-/Technische Oberschulen	2	1	-	-	-	-	1	1	1	4
Fachschulen	1 334	1 512	1 293	1 216	1 234	1 213	1 060	957	877	854
Fachakademien/Berufsakademien 7)	283	252	230	223	213	223	207	207	218	221
Allgemeinbildende und berufliche Schulen	30 358	30 339	30 431	31 231	31 480	32 347	31 694	31 885	32 333	33 221
Nachrichtlich:										
Schulen des Gesundheitswesens 8)	2 236	2 377	2 392	2 505	2 445	2 482	2 632	2 718	2 750	2 596

Fußnoten siehe am Ende der Tabelle.

Private allgemeinbildende und berufliche Schulen 1992 bis 2007

12 Lehrkräfte nach Schularten und Beschäftigungsumfang sowie Anteil an Lehrkräften an öffentlichen und privaten Schulen

12.1 Insgesamt 12.1.1 Absolute Werte

Schulart	Jahr									
	1992	1995	2000	2001	2002	2003	2004	2005	2006	2007
noch: Früheres Bundesgebiet teilzeitbeschäftigte Lehrkräfte										
Allgemeinbildende Schulen	10 178	11 737	14 896	15 266	16 004	16 444	17 684	18 446	19 189	19 848
davon: Vorklassen	73	59	-	-	-	-	-	-	16	14
Schulkindergärten	89	109	153	171	188	158	178	197	179	219
Grundschulen	524	616	915	922	983	1 047	1 177	1 242	1 469	1 471
Schulartunabhängige Orientierungsstufe	165	186	192	202	205	214	36	23	24	29
Hauptschulen	349	542	726	714	744	767	1 016	1 060	899	1 033
Schularten mit mehreren Bildungsgängen	-	2	9	8	6	3	6	13	21	25
Realschulen	1 721	1 822	2 049	2 180	2 265	2 457	2 542	2 640	2 812	2 849
Gymnasien	3 927	4 262	5 024	5 056	5 224	5 369	5 503	5 602	5 888	6 148
Integrierte Gesamtschulen	163	202	336	362	395	453	454	542	552	539
Freie Waldorfschulen	1 133	1 560	2 024	2 142	2 226	2 290	2 505	2 662	2 713	2 744
Förderschulen	1 954	2 289	3 312	3 355	3 595	3 443	4 056	4 244	4 392	4 549
Abendhauptschulen	-	-	-	-	-	-	-	-	-	-
Abendrealschulen 3)	8	8	40	10	21	13	13	15	17	18
Abendgymnasien 3)	4	12	50	112	110	182	143	158	160	170
Kollegs 3)	68	68	66	32	42	48	55	48	47	40
Berufliche Schulen	2 793	3 090	3 476	3 482	3 737	4 000 r	4 254	4 448	4 587	4 830
davon: Teilzeit-Berufsschulen 4) 5)	259	316	394	395	414	468 r	507	529	567	588
Berufsvorbereitungsjahr	18	21	18	24	35	40	37	45	53	58
Berufsgrundbildungsjahr 5)	17	19	15	12	20	27	21	28	35	42
Berufsaufbauschulen	2	-	-	-	-	-	-	-	-	-
Berufsfachschulen	1 368	1 362	1 558	1 543	1 701	1 891	2 166	2 328	2 426	2 499
Fachoberschulen	49	62	89	101	104	109	116	135	144	168
Fachgymnasien	37	51	44	38	46	45	47	58	65	158
Kollegschulen 6)	33	34	-	-	-	-	-	-	-	-
Berufsober-/Technische Oberschulen	3	1	2	2	2	2	4	4	7	10
Fachschulen	780	966	1 088	1 086	1 131	1 154	1 062	1 035	1 008	1 012
Fachakademien/Berufsakademien 7)	227	258	268	281	284	264	294	286	282	295
Allgemeinbildende und berufliche Schulen	12 971	14 827	18 372	18 748	19 741	20 444 r	21 938	22 894	23 776	24 678
Nachrichtlich:										
Schulen des Gesundheitswesens	-	-	1 002	936	984	1 055	1 180	1 052	1 060	1 097
Stundenweise beschäftigte Lehrkräfte										
Allgemeinbildende Schulen	6 355	6 587	7 282	6 747	6 803	7 218	7 869	8 108	8 535	8 803
davon: Vorklassen	4	-	-	-	-	-	-	-	5	4
Schulkindergärten	119	149	218	231	218	237	253	274	267	290
Grundschulen	149	164	197	233	252	297	387	444	571	542
Schulartunabhängige Orientierungsstufe	27	18	21	32	22	10	10	4	4	5
Hauptschulen	90	118	162	162	166	301	372	394	367	425
Schularten mit mehreren Bildungsgängen	-	4	3	3	1	-	3	7	8	12
Realschulen	1 122	1 159	1 341	1 105	1 120	1 134	1 123	1 181	1 236	1 277
Gymnasien	1 946	2 005	2 089	1 765	1 762	1 836	1 848	2 118	2 338	2 388
Integrierte Gesamtschulen	37	31	46	56	59	71	92	84	99	153
Freie Waldorfschulen	916	962	1 024	948	926	919	947	956	942	1 019
Förderschulen	632	827	1 171	1 205	1 247	1 352	1 666	1 459	1 532	1 531
Abendhauptschulen	-	-	-	-	-	-	-	-	-	-
Abendrealschulen 3)	539	493	430	418	405	426	462	474	456	439
Abendgymnasien 3)	600	541	460	486	527	533	604	614	615	619
Kollegs 3)	174	116	120	103	98	102	102	99	95	99
Berufliche Schulen	8 814	8 147	8 232	8 617 r	8 696	9 201 r	9 003	8 746	8 613	8 928
davon: Teilzeit-Berufsschulen 4) 5)	780	727	879	812	821	870 r	812	820	814	831
Berufsvorbereitungsjahr	19	18	32	17	29	33	31	29	29	32
Berufsgrundbildungsjahr 5)	13	3	12	6	10	13	8	11	10	9
Berufsaufbauschulen	42	3	-	-	-	-	-	-	-	-
Berufsfachschulen	2 954	2 780	3 071	3 330	3 408	3 990	4 585	4 592	4 699	4 736
Fachoberschulen	118	114	138	130 r	143	141	155	143	146	193
Fachgymnasien	75	98	116	109	112	118	116	130	148	177
Kollegschulen 6)	26	26	-	-	-	-	-	-	-	-
Berufsober-/Technische Oberschulen	3	2	-	-	-	-	2	1	3	5
Fachschulen	4 005	3 770	3 444	3 670	3 648	3 520	2 779	2 472	2 203	2 337
Fachakademien/Berufsakademien 7)	779	606	540	543	525	516	515	548	561	608
Allgemeinbildende und berufliche Schulen	15 169	14 734	15 514	15 364 r	15 499	16 419 r	16 872	16 854	17 148	17 731
Nachrichtlich:										
Schulen des Gesundheitswesens	11 357	13 264	13 816	13 616	13 605	14 136	14 152	13 712	13 384	12 488

Fußnoten siehe am Ende der Tabelle.

Private allgemeinbildende und berufliche Schulen 1992 bis 2007

12 Lehrkräfte nach Schularten und Beschäftigungsumfang sowie Anteil an Lehrkräften an öffentlichen und privaten Schulen

12.1 Insgesamt
12.1.1 Absolute Werte

Schulart	Jahr									
	1992	1995	2000	2001	2002	2003	2004	2005	2006	2007
Neue Länder einschl. Berlin										
Voll- und teilzeitbeschäftigte Lehrkräfte insgesamt										
Allgemeinbildende Schulen 1) 2)	1 856	2 891	4 140	4 452	4 871	5 237	5 557	6 090	6 571	7 185
davon: Vorklassen	27	46	38	37	38	40	35	-	-	-
Schulkindergärten	-	-	-	-	-	1	1	1	-	-
Grundschulen	345	299	619	708	868	1 056	1 228	1 478	1 675	1 955
Schulartunabhängige Orientierungsstufe	128	137	163	168	169	169	179	223	268	320
Hauptschulen	16	33	28	28	26	32	21	18	16	14
Schularten mit mehreren Bildungsgängen	-	27	153	202	250	289	293	360	482	655
Realschulen	114	116	144	135	144	138	149	137	130	128
Gymnasien	551	972	1 318	1 452	1 585	1 669	1 763	1 861	1 938	2 063
Integrierte Gesamtschulen	40	76	114	135	155	170	202	249	258	274
Freie Waldorfschulen	224	402	535	553	558	588	581	646	637	648
Förderschulen	411	772	1 026	1 032	1 076	1 083	1 105	1 117	1 166	1 125
Abendhauptschulen	-	-	-	-	-	-	-	-	-	-
Abendrealschulen	-	4	2	2	2	2	-	-	-	-
Abendgymnasien	-	-	-	-	-	-	-	-	-	-
Kollegs	-	7	-	-	-	-	-	-	1	3
Berufliche Schulen	440	1 489 r	2 625 r	2 804 r	2 959 r	3 612 r	3 904	4 041	4 208	4 252
davon: Teilzeit-Berufsschulen 4)	127	192	455	466	532 r	550 r	567	596	634	690
Berufsvorbereitungsjahr	15	36	169	170	167	220 r	204	209	177	170
Berufsgrundbildungsjahr	-	6	20	20	18	27	40	44	41	27
Berufsaufbauschulen	-	-	-	-	-	-	-	-	-	-
Berufsfachschulen	142	810 r	1 541 r	1 695 r	1 751	2 210 r	2 563	2 685	2 794	2 688
Fachoberschulen	10	14	28	30	47	54	69	112	138	172
Fachgymnasien	-	-	-	2	3	5	4	9	14	21
Berufsober-/Technische Oberschulen	-	-	-	-	-	-	-	-	-	-
Fachschulen	146	431 r	412	421	441	546	457	386	410	484
Allgemeinbildende und berufliche Schulen	2 296	4 380 r	6 765 r	7 256 r	7 830 r	8 849 r	9 461	10 131	10 779	11 437
Nachrichtlich:										
Schulen des Gesundheitswesens	300	455	460	579	438	511	541	602	657	605
davon: vollzeitbeschäftigte Lehrkräfte										
Allgemeinbildende Schulen 1) 2)	1 312	2 092	2 835	3 007	3 035	3 222	3 239	3 454	3 643	3 825
davon: Vorklassen	22	32	35	35	31	38	33	-	-	-
Schulkindergärten	-	-	-	-	-	1	1	-	-	-
Grundschulen	231	168	318	348	398	471	545	667	744	872
Schulartunabhängige Orientierungsstufe	79	81	93	99	86	85	98	126	151	174
Hauptschulen	10	22	15	20	12	17	10	6	4	3
Schularten mit mehreren Bildungsgängen	-	19	89	110	113	126	141	177	242	355
Realschulen	65	65	84	76	78	77	81	79	68	60
Gymnasien	392	706	944	981	1 024	1 066	1 008	1 047	1 104	1 085
Integrierte Gesamtschulen	20	55	63	94	94	112	131	138	147	131
Freie Waldorfschulen	136	247	302	325	268	292	279	295	297	307
Förderschulen	357	697	890	917	929	935	912	919	885	835
Abendhauptschulen	-	-	-	-	-	-	-	-	-	-
Abendrealschulen	-	-	2	2	2	2	-	-	-	-
Abendgymnasien	-	-	-	-	-	-	-	-	-	-
Kollegs	-	-	-	-	-	-	-	-	1	3
Berufliche Schulen	301	1 235 r	1 950 r	2 005 r	2 162 r	2 637 r	2 836	2 742	2 914	2 881
davon: Teilzeit-Berufsschulen 4)	103	173	375	375	416 r	439 r	434	441	484	531
Berufsvorbereitungsjahr	6	28	115	125	114	145 r	150	133	119	119
Berufsgrundbildungsjahr	-	2	18	18	16	26	37	40	37	23
Berufsaufbauschulen	-	-	-	-	-	-	-	-	-	-
Berufsfachschulen	99	680 r	1 137 r	1 177 r	1 269	1 588 r	1 849	1 798	1 906	1 752
Fachoberschulen	6	11	14	19	28	38	47	73	86	116
Fachgymnasien	-	-	-	2	2	4	4	8	13	18
Berufsober-/Technische Oberschulen	-	-	-	-	-	-	-	-	-	-
Fachschulen	87	341 r	291	289	317	397	315	249	269	322
Allgemeinbildende und berufliche Schulen	1 613	3 327 r	4 785 r	5 012 r	5 197 r	5 859 r	6 075	6 196	6 557	6 706
Nachrichtlich:										
Schulen des Gesundheitswesens 8)	300	455	352	423	327	380	395	456	480	423

Fußnoten siehe am Ende der Tabelle.

Private allgemeinbildende und berufliche Schulen 1992 bis 2007

12 Lehrkräfte nach Schularten und Beschäftigungsumfang sowie Anteil an Lehrkräften an öffentlichen und privaten Schulen

12.1 Insgesamt
12.1.1 Absolute Werte

Schulart	Jahr									
	1992	1995	2000	2001	2002	2003	2004	2005	2006	2007
noch: Neue Länder einschl. Berlin teilzeitbeschäftigte Lehrkräfte										
Allgemeinbildende Schulen 1) 2)	544	799	1 305	1 445	1 836	2 015	2 318	2 636	2 928	3 360
davon: Vorklassen	5	14	3	2	7	2	2	-	-	-
Schulkindergärten	-	-	-	-	-	-	-	1	-	-
Grundschulen	114	131	301	360	470	585	683	811	931	1 083
Schulartunabhängige Orientierungsstufe	49	56	70	69	83	84	81	97	117	146
Hauptschulen	6	11	13	8	14	15	11	12	12	11
Schularten mit mehreren Bildungsgängen	-	8	64	92	137	163	152	183	240	300
Realschulen	49	51	60	59	66	61	68	58	62	68
Gymnasien	159	266	374	471	561	603	755	814	834	978
Integrierte Gesamtschulen	20	21	51	41	61	58	71	111	111	143
Freie Waldorfschulen	88	155	233	228	290	296	302	351	340	341
Förderschulen	54	75	136	115	147	148	193	198	281	290
Abendhauptschulen	-	-	-	-	-	-	-	-	-	-
Abendrealschulen	-	4	-	-	-	-	-	-	-	-
Abendgymnasien	-	-	-	-	-	-	-	-	-	-
Kollegs	-	7	-	-	-	-	-	-	-	-
Berufliche Schulen	139	254 r	675	799	797 r	975 r	1 068	1 299	1 294	1 371
davon: Teilzeit-Berufsschulen 4)	24	19	80	91	116 r	111 r	133	155	150	159
Berufsvorbereitungsjahr	9	8	54	45	53	75 r	54	76	58	51
Berufsgrundbildungsjahr	-	4	2	2	2	1	3	4	4	4
Berufsaufbauschulen	-	-	-	-	-	-	-	-	-	-
Berufsfachschulen	43	130 r	404	518	482	622 r	714	887	888	936
Fachoberschulen	4	3	14	11	19	16 r	22	39	52	56
Fachgymnasien	-	-	-	-	1	1	-	1	1	3
Berufsober-/Technische Oberschulen	-	-	-	-	-	-	-	-	-	-
Fachschulen	59	90 r	121	132	124	149 r	142	137	141	162
Allgemeinbildende und berufliche Schulen	683	1 053 r	1 980	2 244	2 633 r	2 990 r	3 386	3 935	4 222	4 731
Nachrichtlich:										
Schulen des Gesundheitswesens	-	-	108	156	111	131	146	146	177	182
Stundenweise beschäftigte Lehrkräfte										
Allgemeinbildende Schulen 1) 2)	165	441	655	712	793	839	926	1 299	1 516	1 799
davon: Vorklassen	1	2	-	1	3	1	-	-	-	-
Schulkindergärten	-	-	-	-	-	-	-	-	-	-
Grundschulen	23	34	85	104	162	218	233	315	434	494
Schulartunabhängige Orientierungsstufe	11	17	27	39	33	34	29	41	64	63
Hauptschulen	-	4	1	3	2	5	5	-	-	-
Schularten mit mehreren Bildungsgängen	-	7	44	55	68	65	66	173	257	402
Realschulen	5	8	10	29	33	32	45	37	33	15
Gymnasien	42	148	127	160	183	170	215	309	407	428
Integrierte Gesamtschulen	14	7	7	14	12	40	33	65	75	101
Freie Waldorfschulen	55	71	91	93	94	94	110	111	121	140
Förderschulen	14	132	259	212	201	180	190	247	123	154
Abendhauptschulen	-	-	-	-	-	-	-	-	-	-
Abendrealschulen	-	-	4	2	2	-	-	-	-	-
Abendgymnasien	-	-	-	-	-	-	-	-	-	-
Kollegs	-	11	-	-	-	-	-	1	2	2
Berufliche Schulen	292	2 536 r	4 737 r	4 916 r	4 712 r	5 498 r	5 827	6 079	6 485	6 619
davon: Teilzeit-Berufsschulen 4)	103	162 r	313 r	496 r	368 r	424 r	458	536 r	602	598
Berufsvorbereitungsjahr	1	32	78	87	84	90 r	75	96	92	94
Berufsgrundbildungsjahr	-	19	7	10	7	2 r	10	8	16	5
Berufsaufbauschulen	-	-	-	-	-	-	-	-	-	-
Berufsfachschulen	55	1 532 r	3 252 r	3 207 r	3 161	3 734 r	4 177	4 523	4 861	4 933
Fachoberschulen	-	8	17	16	26	39 r	59	115	171	188
Fachgymnasien	-	-	-	3	2	2	2	5	19	25
Berufsober-/Technische Oberschulen	-	-	-	-	-	-	-	-	-	-
Fachschulen	133	783 r	1 070	1 097	1 064	1 207 r	1 046	796	724	776
Allgemeinbildende und berufliche Schulen	457	2 977 r	5 392 r	5 628 r	5 505 r	6 337 r	6 753	7 378	8 001	8 418
Nachrichtlich:										
Schulen des Gesundheitswesens	1 002	1 649	1 598	1 992	1 358	1 695	1 630	1 585	1 746	1 516

1) 1992 und 1993 lagen die Angaben für Mecklenburg-Vorpommern für alle Schularten (außer Abendgymnasien und (1993) Freien Waldorfschulen) nur zusammen vor; Nachweis erfolgt bei den Grundschulen.

2) 1992 ohne Sachsen.

3) Fortbildungslehrgänge; ab 2001 für Nordrhein-Westfalen Nachweis erfolgt bei den Abendgymnasien.

4) Ab 1996 einschl. Berufsgrundbildungsjahr in kooperativer Form.

5) Die Zu- bzw. Abnahme 1999 ist auf die Zuordnung des Berufsgrundbildungsjahres zu den Teilzeit-Berufsschulen in Niedersachsen zurückzuführen.

6) Ab 2000 werden die Kollegschulen nicht mehr in der bisherigen Form nachgewiesen; auslaufende Bildungsgänge.

7) Ab 1996 nur noch Fachakademien.

8) Bis 1996 einschl. teilzeitbeschäftigter Lehrpersonen.
r Berichtigte Zahl.

Private allgemeinbildende und berufliche Schulen 1992 bis 2007

12 Lehrkräfte nach Schularten und Beschäftigungsumfang sowie Anteil an Lehrkräften an öffentlichen und privaten Schulen

12.1 Insgesamt

12.1.2 Anteil an Lehrkräften an öffentlichen und privaten Schulen

Schulart	Jahr									
	1992	1995	2000	2001	2002	2003	2004	2005	2006	2007
	%									
Deutschland										
Voll- und teilzeitbeschäftigte Lehrkräfte insgesamt										
Allgemeinbildende Schulen 1) 2)	6,1	6,0	6,7	6,9	7,1	7,2	7,5	7,7	8,0	8,3
davon: Vorklassen	5,3	5,8	2,9	3,1	4,3	4,7	4,3	-	8,1	6,8
Schulkindergärten	12,1	12,8	15,7	16,3	17,8	18,6	20,0	26,1	25,3	27,0
Grundschulen	0,9	0,9	1,3	1,4	1,5	1,7	1,8	2,0	2,3	2,6
Schulartunabhängige Orientierungsstufe	3,3	2,4	2,3	2,4	2,6	3,2	3,0	3,4	4,0	4,8
Hauptschulen	1,6	2,3	2,6	2,7	2,7	2,7	3,1	3,4	2,8	3,1
Schularten mit mehreren Bildungsgängen	-	0,1	0,6	0,7	0,8	0,9	1,0	1,3	1,7	2,3
Realschulen	7,8	6,5	6,8	7,1	7,4	7,5	7,3	7,7	8,5	8,6
Gymnasien	10,8	10,0	10,6	10,7	10,8	10,8	10,7	10,8	10,7	11,0
Integrierte Gesamtschulen	1,4	1,6	2,2	2,4	2,5	2,7	2,9	3,2	3,5	3,7
Freie Waldorfschulen	100	100	100	100	100	100	100	100	100	100
Förderschulen	16,5	15,4	16,6	16,9	17,1	17,4	17,7	17,9	18,5	18,8
Abendhauptschulen	-	-	-	-	-	-	-	-	-	-
Abendrealschulen 3)	2,1	2,9	10,7	5,3	9,3	7,0	6,4	7,0	6,8	6,8
Abendgymnasien 3)	2,0	2,4	6,1	13,1	13,1	15,6	13,7	13,6	13,7	13,2
Kollegs 3)	17,6	16,9	15,6	7,2	7,8	8,9	9,0	7,9	7,9	7,7
Berufliche Schulen	7,6	8,5	9,5	9,6	9,8	10,5	10,7	10,8	11,1	11,3
davon: Teilzeit-Berufsschulen 4) 5)	3,1	3,6	4,3	4,4	4,7	4,9	5,0	5,2	5,3	5,5
Berufsvorbereitungsjahr	2,0	2,2	4,6	4,7	4,6	5,4	5,3	5,6	5,4	6,3
Berufsgrundbildungsjahr 5)	1,6	1,6	2,7	2,5	2,6	2,9	3,3	3,3	3,4	3,6
Berufsaufbauschulen	3,8	1,2	-	-	-	-	-	-	-	-
Berufsfachschulen	14,4	14,1	15,2	15,6	15,7	17,0	17,8	18,0	18,4	19,1
Fachoberschulen	3,1	3,2	4,2	4,5	4,7	5,1	5,7	6,3	7,1	7,7
Fachgymnasien	1,3	1,5	1,4	1,4	1,3	1,2	1,2	1,4	1,5	3,1
Kollegschulen 6)	3,3	2,5	-	-	-	-	-	-	-	-
Berufsobser-/Technische Oberschulen	1,1	0,5	0,3	0,3	0,3	0,2	0,4	0,4	0,6	1,2
Fachschulen	22,8	27,7	31,5	31,3	31,6	32,4	30,1	28,9	28,4	29,1
Fachakademien/Berufsakademien 7)	50,3	49,0	52,3	54,3	53,2	53,2	54,5	54,4	55,9	58,4
Allgemeinbildende und berufliche Schulen	6,3	6,4	7,1	7,3	7,5	7,7	8,0	8,2	8,4	8,8
Nachrichtlich:										
Schulen des Gesundheitswesens	43,1	47,8	53,0	55,1	54,9	56,2	58,4	60,1	60,6	59,2
davon: vollzeitbeschäftigte Lehrkräfte										
Allgemeinbildende Schulen 1) 2)	6,2	6,2	7,0	7,2	7,3	7,5	7,7	7,8	8,1	8,3
davon: Vorklassen	1,9	2,5	3,6	3,9	3,9	5,1	4,7	-	8,6	6,8
Schulkindergärten	13,4	14,6	17,1	17,3	18,2	20,8	21,9	27,0	25,9	26,0
Grundschulen	1,0	1,0	1,5	1,6	1,7	1,7	1,8	2,0	2,3	2,6
Schulartunabhängige Orientierungsstufe	3,0	2,2	2,1	2,2	2,3	2,9	3,1	3,2	3,8	4,3
Hauptschulen	1,5	2,1	2,3	2,4	2,3	2,3	2,6	2,8	2,2	2,3
Schularten mit mehreren Bildungsgängen	-	0,1	0,7	0,7	0,7	0,8	1,0	1,2	1,7	2,4
Realschulen	7,1	5,8	6,3	6,4	6,8	6,8	6,6	7,0	7,8	7,9
Gymnasien	10,1	9,2	10,2	10,4	10,6	10,7	10,7	11,0	11,1	11,2
Integrierte Gesamtschulen	1,5	1,5	1,9	2,0	2,1	2,2	2,6	2,4	2,7	2,9
Freie Waldorfschulen	100	100	100	100	100	100	100	100	100	100
Förderschulen	16,4	15,1	16,6	17,1	17,0	17,7	17,4	17,4	18,1	18,3
Abendhauptschulen	-	-	-	-	-	-	-	-	-	-
Abendrealschulen 3)	0,8	0,8	6,6	1,4	1,4	1,5	-	-	-	-
Abendgymnasien 3)	2,2	1,9	2,4	10,5	10,9	10,7	10,6	9,8	10,5	9,5
Kollegs 3)	17,2	15,3	14,3	4,2	3,5	4,6	4,2	3,8	4,3	4,9
Berufliche Schulen	5,8	6,7	7,6	7,8	8,0	8,7	8,8	8,6	8,9	9,0
davon: Teilzeit-Berufsschulen 4) 5)	3,0	3,4	4,2	4,3	4,7	4,9	4,9	5,0	5,2	5,3
Berufsvorbereitungsjahr	1,4	1,8	4,2	4,5	4,2	4,9	5,2	5,1	5,1	6,0
Berufsgrundbildungsjahr 5)	1,1	0,9	2,5	2,4	2,4	2,6	3,2	3,0	2,9	2,9
Berufsaufbauschulen	4,2	1,5	-	-	-	-	-	-	-	-
Berufsfachschulen	10,8	11,1	12,2	12,7	12,9	14,2	14,8	14,3	14,9	15,0
Fachoberschulen	2,4	2,3	2,9	3,1	3,4	4,0	4,5	4,9	5,6	6,1
Fachgymnasien	0,9	1,0	1,1	1,2	1,0	0,9	0,9	1,0	1,2	2,5
Kollegschulen 6)	2,6	2,0	-	-	-	-	-	-	-	-
Berufsobser-/Technische Oberschulen	0,5	0,4	-	-	-	-	0,1	0,1	0,1	0,5
Fachschulen	17,8	23,4	25,9	25,7	26,2	27,1	24,4	22,5	22,0	22,5
Fachakademien/Berufsakademien 7)	45,5	42,6	45,7	47,8	46,2	49,1	49,1	49,6	51,5	53,4
Allgemeinbildende und berufliche Schulen	6,1	6,3	7,1	7,3	7,4	7,7	7,9	8,0	8,2	8,5
Nachrichtlich:										
Schulen des Gesundheitswesens 8)	43,1	47,8	51,1	53,4	53,3	55,2	57,5	60,9	61,7	58,9

Fußnoten siehe am Ende der Tabelle.

Private allgemeinbildende und berufliche Schulen 1992 bis 2007

12 Lehrkräfte nach Schularten und Beschäftigungsumfang sowie Anteil an Lehrkräften an öffentlichen und privaten Schulen

12.1 Insgesamt

12.1.2 Anteil an Lehrkräften an öffentlichen und privaten Schulen

Schulart	Jahr									
	1992	1995	2000	2001	2002	2003	2004	2005	2006	2007
	%									
noch: Deutschland teilzeitbeschäftigte Lehrkräfte										
Allgemeinbildende Schulen 1) 2)	5,9	5,7	6,2	6,3	6,7	6,8	7,2	7,6	7,8	8,3
davon: Vorklassen	13,6	14,4	0,9	0,7	7,4	2,0	2,0	-	7,7	6,8
Schulkindergärten	9,1	9,1	13,1	14,5	17,0	14,6	16,8	24,6	24,2	28,8
Grundschulen	0,8	0,8	1,2	1,2	1,4	1,6	1,8	2,0	2,3	2,6
Schulartunabhängige Orientierungsstufe	4,0	2,8	2,5	2,7	2,9	3,5	2,9	3,9	4,3	5,5
Hauptschulen	1,9	3,0	3,4	3,3	3,4	3,4	4,3	4,7	4,1	4,7
Schularten mit mehreren Bildungsgängen	-	0,1	0,6	0,8	1,1	1,1	1,0	1,4	1,7	2,1
Realschulen	9,2	7,9	7,7	8,1	8,3	8,7	8,3	8,8	9,5	9,8
Gymnasien	13,0	12,6	11,3	11,4	11,4	11,0	10,7	10,3	10,2	10,7
Integrierte Gesamtschulen	1,4	2,0	3,0	3,2	3,5	3,8	3,5	4,8	4,7	5,1
Freie Waldorfschulen	100	100	100	100	100	100	100	100	100	100
Förderschulen	16,7	16,4	16,6	16,6	17,4	16,6	18,2	18,8	19,2	19,8
Abendhauptschulen	-	-	-	-	-	-	-	-	-	-
Abendrealschulen 3)	5,2	7,6	18,0	11,2	21,0	16,5	18,1	19,7	16,8	16,5
Abendgymnasien 3)	1,2	4,2	15,6	19,9	18,7	26,9	21,2	22,5	20,9	20,9
Kollegs 3)	19,0	22,2	19,0	14,0	16,9	18,4	17,4	15,2	13,4	12,8
Berufliche Schulen	15,6	16,1	15,8	15,2	14,8	15,4	15,6	16,3	16,1	16,9
davon: Teilzeit-Berufsschulen 4) 5)	3,8	4,7	4,9	4,7	4,8	5,1	5,3	5,7	5,7	5,9
Berufsvorbereitungsjahr	5,8	4,8	6,4	5,4	5,7	6,8	5,5	7,0	6,3	7,1
Berufsgrundbildungsjahr 5)	5,5	5,9	3,8	2,9	3,6	4,0	3,6	4,5	5,4	6,4
Berufsaufbauschulen	2,2	-	-	-	-	-	-	-	-	-
Berufsfachschulen	24,7	22,7	22,7	22,3	21,9	23,1	24,2	25,5	25,3	27,0
Fachoberschulen	7,7	8,2	9,1	9,1	8,6	8,4	9,1	10,5	11,2	12,3
Fachgymnasien	3,2	3,6	2,4	1,9	2,0	1,9	1,8	2,2	2,3	4,5
Kollegschulen 6)	7,4	5,2	-	-	-	-	-	-	-	-
Berufsober-/Technische Oberschulen	3,5	1,1	1,1	1,1	1,0	0,8	1,4	1,3	2,0	2,9
Fachschulen	42,7	40,8	43,9	43,0	42,4	42,9	41,1	41,1	39,9	41,4
Fachakademien/Berufsakademien 7)	57,9	57,6	59,7	61,0	59,9	57,1	59,2	58,5	59,9	62,9
Allgemeinbildende und berufliche Schulen	6,8	6,6	7,0	7,2	7,6	7,7	8,1	8,6	8,7	9,3
Nachrichtlich:										
Schulen des Gesundheitswesens	-	-	58,2	60,2	59,3	58,7	60,4	58,1	57,9	59,9
Stundenweise beschäftigte Lehrkräfte										
Allgemeinbildende Schulen 1) 2)	15,0	13,1	11,3	11,1	11,1	12,2	12,8	13,1	12,8	13,0
davon: Vorklassen	15,6	6,9	-	4,2	60,0	50,0	-	-	100	7,1
Schulkindergärten	16,2	18,5	23,1	24,0	22,9	25,8	26,9	28,2	27,2	30,1
Grundschulen	1,1	1,0	1,2	1,4	1,7	2,4	2,7	3,2	3,6	3,7
Schulartunabhängige Orientierungsstufe	9,1	6,4	5,7	8,4	6,6	5,5	7,4	8,1	11,7	11,2
Hauptschulen	1,4	1,5	1,8	2,0	2,1	3,8	4,4	4,7	4,6	5,1
Schularten mit mehreren Bildungsgängen	-	1,3	3,2	3,7	4,5	4,9	5,5	15,8	25,7	31,8
Realschulen	26,3	22,3	19,7	18,2	17,7	16,9	16,6	15,7	14,4	14,5
Gymnasien	20,9	19,2	12,8	12,0	11,8	12,2	11,8	13,2	13,9	13,2
Integrierte Gesamtschulen	6,0	5,7	3,6	5,1	4,8	7,2	7,2	6,9	6,8	8,9
Freie Waldorfschulen	100	100	100	100	100	100	100	100	100	100
Förderschulen	29,1	27,0	23,5	23,3	22,3	25,9	30,3	28,5	25,0	24,6
Abendhauptschulen	-	-	-	-	-	-	-	-	-	-
Abendrealschulen 3)	95,7	95,4	95,6	98,1	99,0	98,2	98,5	98,8	98,9	98,2
Abendgymnasien 3)	90,4	97,7	98,5	94,0	95,5	94,2	94,8	95,2	93,0	92,0
Kollegs 3)	70,2	61,7	56,6	59,5	57,3	57,3	58,0	54,1	57,1	55,5
Berufliche Schulen	35,2	41,6	46,1	48,6	48,7	50,1	50,7	49,7	49,7	51,6
davon: Teilzeit-Berufsschulen 4) 5)	9,3	11,7	15,2	17,5	17,6	18,2	18,3	19,1	19,3	19,2
Berufsvorbereitungsjahr	8,8	15,2	21,9	20,8	17,5	20,2	18,4	20,9	20,9	22,5
Berufsgrundbildungsjahr 5)	1,6	2,4	3,8	3,1	2,6	2,2	3,6	3,3	4,4	2,3
Berufsaufbauschulen	23,2	3,6	-	-	-	-	-	-	-	-
Berufsfachschulen	54,2	57,2	64,1	66,3	64,8	68,4	69,5	69,0	69,8	71,0
Fachoberschulen	13,4	16,4	19,4	20,2	23,2	19,3	21,6	24,7	27,6	30,5
Fachgymnasien	10,8	12,9	13,5	13,5	14,2	14,7	14,0	14,8	17,2	18,2
Kollegschulen 6)	15,7	14,0	-	-	-	-	-	-	-	-
Berufsober-/Technische Oberschulen	2,1	2,2	-	-	-	-	0,8	0,4	1,1	1,9
Fachschulen	62,6	70,9	67,4	68,6	68,8	68,3	66,9	62,2	59,0	71,1
Fachakademien/Berufsakademien 7)	70,9	61,6	63,2	66,5	67,3	65,8	66,2	63,5	67,0	68,6
Allgemeinbildende und berufliche Schulen	22,6	22,3	21,2	22,1	21,9	23,9	24,1	23,9	23,2	23,4
Nachrichtlich:										
Schulen des Gesundheitswesens	42,2	47,9	51,5	54,8	50,9	53,7	55,2	57,6	58,6	57,1

Fußnoten siehe am Ende der Tabelle.

Private allgemeinbildende und berufliche Schulen 1992 bis 2007

12 Lehrkräfte nach Schularten und Beschäftigungsumfang sowie Anteil an Lehrkräften an öffentlichen und privaten Schulen

12.1 Insgesamt

12.1.2 Anteil an Lehrkräften an öffentlichen und privaten Schulen

Schulart	Jahr									
	1992	1995	2000	2001	2002	2003	2004	2005	2006	2007
	%									
Früheres Bundesgebiet										
Voll- und teilzeitbeschäftigte Lehrkräfte insgesamt										
Allgemeinbildende Schulen	7,4	7,5	7,9	8,0	8,1	8,2	8,4	8,5	8,7	8,9
davon: Vorklassen	7,2	7,3	0,2	0,2	-	-	-	-	8,1	6,8
Schulkindergärten	12,1	13,4	15,8	16,5	18,1	19,0	20,4	26,5	25,4	27,2
Grundschulen	1,0	1,0	1,2	1,3	1,3	1,4	1,4	1,5	1,8	1,9
Schulartunabhängige Orientierungsstufe	3,5	3,5	3,2	3,3	3,3	3,4	3,0	2,6	2,7	3,4
Hauptschulen	1,8	2,4	2,7	2,7	2,7	2,7	3,2	3,4	2,9	3,1
Schularten mit mehreren Bildungsgängen	-	0,3	1,0	0,8	0,7	0,6	0,7	1,2	1,4	1,6
Realschulen	8,0	7,7	7,7	7,8	7,8	7,9	7,6	7,9	8,6	8,7
Gymnasien	12,2	12,3	12,6	12,7	12,7	12,5	12,3	12,1	11,9	12,0
Integrierte Gesamtschulen	2,0	2,2	2,8	2,9	3,0	3,2	3,4	3,4	3,5	3,6
Freie Waldorfschulen	100	100	100	100	100	100	100	100	100	100
Förderschulen	19,4	19,3	19,9	20,3	20,3	20,4	20,6	20,7	21,3	21,5
Abendhauptschulen	-	-	-	-	-	-	-	-	-	-
Abendrealschulen 3)	2,2	2,3	11,5	6,3	12,1	9,4	10,5	11,9	11,0	13,6
Abendgymnasien 3)	2,3	2,8	7,1	14,2	14,2	16,8	14,7	14,6	14,8	14,3
Kollegs 3)	22,0	23,0	21,7	14,9	16,0	17,7	18,1	16,3	16,4	15,1
Berufliche Schulen	8,7	8,8	9,1	9,0	9,2	9,5	9,5	9,5	9,6	9,9
davon: Teilzeit-Berufsschulen 4) 5)	3,7	4,1	4,6	4,6	4,8	5,0	5,1	5,2	5,2	5,3
Berufsvorbereitungsjahr	2,4	2,2	2,0	2,4	2,6	2,7	2,9	3,2	3,4	4,4
Berufsgrundbildungsjahr 5)	1,7	1,5	2,2	2,0	2,3	2,3	2,4	2,3	2,6	3,2
Berufsaufbauschulen	3,8	1,2	-	-	-	-	-	-	-	-
Berufsfachschulen	14,9	12,7	12,2	12,3	12,4	12,9	13,3	13,4	13,7	14,5
Fachoberschulen	3,2	3,5	4,6	4,8	4,8	5,3	5,7	5,7	6,2	6,5
Fachgymnasien	1,6	1,9	1,8	1,7	1,6	1,5	1,5	1,7	1,8	3,6
Kollegschulen 6)	3,3	2,5	-	-	-	-	-	-	-	-
Berufsober-/Technische Oberschulen	1,1	0,5	0,3	0,3	0,3	0,2	0,5	0,5	0,7	1,3
Fachschulen	26,6	27,8	31,6	31,3	31,6	31,6	29,6	28,8	28,0	28,1
Fachakademien/Berufsakademien 7)	50,3	49,0	52,3	54,3	53,2	53,2	54,5	54,4	55,9	58,4
Allgemeinbildende und berufliche Schulen	7,6	7,7	8,0	8,2	8,3	8,4	8,5	8,7	8,8	9,1
Nachrichtlich:										
Schulen des Gesundheitswesens	43,4	47,4	53,4	54,1	54,9	55,2	58,5	58,9	59,0	57,8
davon: vollzeitbeschäftigte Lehrkräfte										
Allgemeinbildende Schulen	7,7	7,8	8,3	8,5	8,4	8,4	8,4	8,5	8,7	8,9
davon: Vorklassen	0,8	-	0,5	0,5	-	-	-	-	8,6	6,8
Schulkindergärten	13,4	15,0	17,4	17,5	18,5	21,2	22,3	27,5	26,0	26,1
Grundschulen	1,2	1,0	1,3	1,4	1,4	1,4	1,3	1,5	1,7	1,9
Schulartunabhängige Orientierungsstufe	3,3	3,3	3,2	3,1	3,1	3,2	3,2	2,3	2,3	2,9
Hauptschulen	1,8	2,2	2,4	2,5	2,4	2,4	2,7	2,8	2,3	2,3
Schularten mit mehreren Bildungsgängen	-	0,1	1,1	0,9	0,7	0,8	0,9	1,4	1,5	1,7
Realschulen	7,3	7,1	7,5	7,4	7,4	7,2	6,8	7,1	7,9	8,0
Gymnasien	11,7	11,9	12,6	12,8	12,8	12,6	12,4	12,4	12,2	12,1
Integrierte Gesamtschulen	1,9	2,0	2,4	2,5	2,5	2,6	2,8	2,5	2,6	2,8
Freie Waldorfschulen	100	100	100	100	100	100	100	100	100	100
Förderschulen	19,9	19,7	20,2	20,6	20,5	21,1	20,4	20,4	21,1	21,1
Abendhauptschulen	-	-	-	-	-	-	-	-	-	-
Abendrealschulen 3)	0,8	0,9	6,7	-	-	-	-	-	-	-
Abendgymnasien 3)	2,5	2,3	2,9	11,4	11,9	11,6	11,4	10,6	11,2	10,3
Kollegs 3)	20,6	20,9	19,9	9,0	7,9	9,5	8,6	8,0	8,2	8,8
Berufliche Schulen	6,8	6,8	7,0	7,1	7,2	7,3	7,2	7,1	7,2	7,3
davon: Teilzeit-Berufsschulen 4) 5)	3,6	4,0	4,5	4,7	4,9	5,0	5,0	5,1	5,1	5,1
Berufsvorbereitungsjahr	1,9	1,8	2,0	2,4	2,5	2,5	2,9	3,1	3,3	4,2
Berufsgrundbildungsjahr 5)	1,2	0,9	2,0	1,8	2,0	1,9	2,2	1,9	1,9	2,3
Berufsaufbauschulen	4,2	1,5	-	-	-	-	-	-	-	-
Berufsfachschulen	11,3	9,1	8,6	9,1	8,9	9,3	9,3	9,2	9,5	9,8
Fachoberschulen	2,5	2,5	3,2	3,4	3,4	4,0	4,5	4,2	4,8	4,7
Fachgymnasien	1,1	1,3	1,4	1,6	1,3	1,2	1,2	1,2	1,3	2,9
Kollegschulen 6)	2,6	2,0	-	-	-	-	-	-	-	-
Berufsober-/Technische Oberschulen	0,5	0,4	-	-	-	-	0,1	0,1	0,1	0,5
Fachschulen	21,8	23,2	25,6	25,2	25,4	25,0	22,9	21,6	20,7	20,3
Fachakademien/Berufsakademien 7)	45,5	42,6	45,7	47,8	46,2	49,1	49,1	49,6	51,5	53,4
Allgemeinbildende und berufliche Schulen	7,5	7,6	8,1	8,2	8,2	8,3	8,2	8,3	8,4	8,6
Nachrichtlich:										
Schulen des Gesundheitswesens 8)	43,4	47,4	51,7	52,9	53,4	54,2	58,1	59,9	60,5	58,0

Fußnoten siehe am Ende der Tabelle.

Private allgemeinbildende und berufliche Schulen 1992 bis 2007

12 Lehrkräfte nach Schularten und Beschäftigungsumfang sowie Anteil an Lehrkräften an öffentlichen und privaten Schulen

12.1 Insgesamt

12.1.2 Anteil an Lehrkräften an öffentlichen und privaten Schulen

Schulart	Jahr									
	1992	1995	2000	2001	2002	2003	2004	2005	2006	2007
	%									
noch: Früheres Bundesgebiet teilzeitbeschäftigte Lehrkräfte										
Allgemeinbildende Schulen	6,8	7,0	7,2	7,3	7,7	7,9	8,2	8,5	8,7	9,0
davon: Vorklassen	13,5	13,5	-	-	-	-	-	-	7,7	6,8
Schulkindergärten	9,1	9,9	13,1	14,6	17,3	14,9	17,2	24,7	24,3	29,0
Grundschulen	0,9	0,9	1,1	1,1	1,2	1,3	1,5	1,5	1,8	1,9
Schulartunabhängige Orientierungsstufe	3,7	4,0	3,1	3,6	3,5	3,7	2,7	3,1	3,2	4,4
Hauptschulen	1,9	3,1	3,4	3,3	3,4	3,5	4,4	4,8	4,1	4,7
Schularten mit mehreren Bildungsgängen	-	0,7	0,8	0,7	0,5	0,2	0,4	0,8	1,2	1,4
Realschulen	9,6	8,9	8,0	8,4	8,5	9,1	8,7	9,2	9,6	9,7
Gymnasien	13,9	13,3	12,6	12,5	12,5	12,5	11,9	11,7	11,5	11,8
Integrierte Gesamtschulen	2,1	2,8	3,6	3,8	4,1	4,6	4,5	5,2	5,1	5,0
Freie Waldorfschulen	100	100	100	100	100	100	100	100	100	100
Förderschulen	17,9	18,3	19,3	19,5	20,0	19,0	21,1	21,4	21,7	22,1
Abendhauptschulen	-	-	-	-	-	-	-	-	-	-
Abendrealschulen 3)	5,6	5,8	19,9	15,6	28,4	25,0	29,5	32,6	26,6	30,5
Abendgymnasien 3)	1,5	4,7	16,8	21,3	19,8	28,4	22,8	24,1	22,7	22,8
Kollegs 3)	27,2	30,9	26,4	26,4	30,0	33,1	33,5	29,6	30,9	26,5
Berufliche Schulen	16,5	15,9	15,2	14,3	14,3	14,9	14,9	15,1	15,1	15,8
davon: Teilzeit-Berufsschulen 4) 5)	4,3	4,9	4,8	4,5	4,5	5,1	5,3	5,4	5,7	5,9
Berufsvorbereitungsjahr	4,3	3,9	2,1	2,4	3,0	3,3	2,9	3,3	3,8	4,9
Berufsgrundbildungsjahr 5)	5,6	5,1	3,5	2,6	3,4	4,0	3,3	4,2	5,3	6,5
Berufsaufbauschulen	2,2	-	-	-	-	-	-	-	-	-
Berufsfachschulen	24,4	21,6	20,2	19,1	19,7	20,6	21,1	21,6	21,6	23,0
Fachoberschulen	7,6	8,3	9,3	9,5	8,7	8,9	9,1	9,8	10,0	11,3
Fachgymnasien	3,4	3,8	2,7	2,2	2,4	2,3	2,2	2,5	2,7	5,1
Kollegschulen 6)	7,4	5,2	-	-	-	-	-	-	-	-
Berufsob-/Technische Oberschulen	3,5	1,1	1,1	1,1	1,0	0,8	1,4	1,3	2,2	3,2
Fachschulen	43,2	40,5	43,9	42,8	43,1	43,7	41,6	41,6	40,4	41,8
Fachakademien/Berufsakademien 7)	57,9	57,6	59,7	61,0	59,9	57,1	59,2	58,5	59,9	62,9
Allgemeinbildende und berufliche Schulen	7,8	7,9	8,0	8,1	8,4	8,7	9,0	9,3	9,4	9,8
Nachrichtlich:										
Schulen des Gesundheitswesens	-	-	57,8	57,6	58,9	57,7	59,3	56,5	55,5	57,4
Stundenweise beschäftigte Lehrkräfte										
Allgemeinbildende Schulen	15,4	13,4	11,2	10,9	10,8	11,9	12,4	12,2	11,8	11,7
davon: Vorklassen	12,9	-	-	-	-	-	-	-	100	7,1
Schulkindergärten	16,2	18,6	23,2	24,0	22,9	25,9	26,9	28,2	27,2	30,1
Grundschulen	1,0	0,8	0,9	1,0	1,1	1,5	1,8	2,0	2,2	2,1
Schulartunabhängige Orientierungsstufe	7,0	4,1	3,6	5,7	3,8	1,8	3,6	1,5	1,7	2,3
Hauptschulen	1,4	1,4	1,8	2,0	2,0	3,7	4,4	4,7	4,6	5,1
Schularten mit mehreren Bildungsgängen	-	1,7	0,5	0,5	0,2	-	0,7	1,8	2,3	3,1
Realschulen	26,9	23,2	20,0	18,2	17,5	16,8	16,3	15,4	14,2	14,5
Gymnasien	21,5	20,8	13,2	12,3	11,8	12,4	11,7	12,6	12,8	12,1
Integrierte Gesamtschulen	5,9	6,6	3,5	4,9	4,8	5,6	6,3	4,5	4,4	6,0
Freie Waldorfschulen	100	100	100	100	100	100	100	100	100	100
Förderschulen	30,1	28,4	22,5	22,7	22,2	26,3	31,0	28,1	25,9	25,0
Abendhauptschulen	-	-	-	-	-	-	-	-	-	-
Abendrealschulen 3)	96,8	98,6	96,2	98,8	99,5	99,1	99,6	99,2	99,1	98,4
Abendgymnasien 3)	96,8	98,7	98,7	94,9	95,8	94,5	95,0	95,2	93,0	92,0
Kollegs 3)	71,9	61,7	58,0	62,4	59,8	58,3	60,4	55,6	57,2	56,6
Berufliche Schulen	36,0	38,0	37,2	39,8	40,4	40,4	40,6	38,8	37,6	39,9
davon: Teilzeit-Berufsschulen 4) 5)	8,6	10,4	12,4	12,4	13,6	13,7	13,3	13,3	12,7	12,8
Berufsvorbereitungsjahr	8,6	6,8	8,0	4,6	5,7	6,7	6,5	6,1	6,3	7,4
Berufsgrundbildungsjahr 5)	1,6	0,3	2,5	1,2	1,6	1,9	1,6	2,0	1,8	1,5
Berufsaufbauschulen	23,2	3,6	-	-	-	-	-	-	-	-
Berufsfachschulen	57,3	54,0	51,1	54,6	54,0	56,7	58,2	56,4	55,9	57,5
Fachoberschulen	13,5	16,6	18,0	19,3	21,1	16,3	17,5	16,3	15,5	19,1
Fachgymnasien	11,4	14,1	14,6	14,4	14,9	15,3	14,7	15,5	16,5	17,9
Kollegschulen 6)	15,7	14,0	-	-	-	-	-	-	-	-
Berufsob-/Technische Oberschulen	2,1	2,2	-	-	-	-	0,8	0,4	1,1	1,9
Fachschulen	66,3	69,8	62,5	64,0	64,5	62,9	61,0	57,0	53,4	67,1
Fachakademien/Berufsakademien 7)	70,9	61,6	63,2	66,5	67,3	65,8	66,2	63,5	67,0	68,6
Allgemeinbildende und berufliche Schulen	23,1	20,8	17,8	18,4	18,4	19,7	19,8	19,0	18,0	18,2
Nachrichtlich:										
Schulen des Gesundheitswesens	42,5	48,0	51,5	53,6	51,4	53,6	55,1	57,9	58,2	56,7

Fußnoten siehe am Ende der Tabelle.

Private allgemeinbildende und berufliche Schulen 1992 bis 2007

12 Lehrkräfte nach Schularten und Beschäftigungsumfang sowie Anteil an Lehrkräften an öffentlichen und privaten Schulen

12.1 Insgesamt

12.1.2 Anteil an Lehrkräften an öffentlichen und privaten Schulen

Schulart	Jahr									
	1992	1995	2000	2001	2002	2003	2004	2005	2006	2007
	%									
Neue Länder einschl. Berlin										
Voll- und teilzeitbeschäftigte Lehrkräfte insgesamt										
Allgemeinbildende Schulen 1) 2)	1,4	1,7	2,7	2,9	3,3	3,6	4,0	4,6	5,0	5,7
davon: Vorklassen	3,0	4,6	4,5	4,9	5,0	5,6	5,2	-	-	-
Schulkindergärten	-	-	-	-	-	1,7	1,6	2,6	-	-
Grundschulen	0,6	0,6	1,8	2,1	2,5	3,1	3,6	4,3	4,8	5,5
Schulartunabhängige Orientierungsstufe	2,7	1,2	1,3	1,4	1,6	2,7	3,0	3,7	4,4	5,1
Hauptschulen	0,1	0,8	0,9	1,0	1,0	1,2	0,8	1,0	1,0	1,0
Schularten mit mehreren Bildungsgängen	-	0,1	0,6	0,7	0,8	1,0	1,0	1,3	1,7	2,4
Realschulen	3,5	0,9	1,3	1,5	2,2	2,4	2,7	3,7	5,5	7,1
Gymnasien	2,7	2,7	3,8	4,1	4,5	4,8	5,1	5,5	5,8	6,5
Integrierte Gesamtschulen	0,3	0,5	0,9	1,1	1,3	1,5	1,8	2,7	3,3	4,0
Freie Waldorfschulen	100	100	100	100	100	100	100	100	100	100
Förderschulen	4,0	4,6	6,2	6,3	6,7	6,9	7,1	7,3	7,9	8,0
Abendhauptschulen	-	-	-	-	-	-	-	-	-	-
Abendrealschulen	-	10,3	3,4	3,0	2,8	2,6	-	-	-	-
Abendgymnasien	-	-	-	-	-	-	-	-	-	-
Kollegs	-	1,6	-	-	-	-	-	-	0,2	0,7
Berufliche Schulen	2,4	7,2	11,1	11,6	12,1	14,5	15,4	15,9	16,6	17,0
davon: Teilzeit-Berufsschulen 4)	1,1	1,7	3,6	3,8	4,4	4,7	4,9	5,1	5,5	6,0
Berufsvorbereitungsjahr	1,3	2,2	10,5	9,6	9,1	11,9	11,2	11,9	11,2	11,5
Berufsgrundbildungsjahr	-	3,2	7,9	6,9	6,9	8,6	10,7	10,5	9,7	7,4
Berufsaufbauschulen	-	-	-	-	-	-	-	-	-	-
Berufsfachschulen	8,6	22,3	29,1	30,7	30,4	35,2	38,3	38,8	40,2	40,3
Fachoberschulen	2,3	1,8	2,8	2,9	4,3	4,6	5,7	8,8	10,7	12,7
Fachgymnasien	-	-	-	0,1	0,2	0,2	0,2	0,4	0,7	1,0
Berufsober-/Technische Oberschulen	-	-	-	-	-	-	-	-	-	-
Fachschulen	7,3	27,2	31,0	31,8	31,5	36,7	33,0	29,7	30,1	33,6
Allgemeinbildende und berufliche Schulen	1,5	2,3	3,8	4,1	4,5	5,3	5,7	6,4	6,9	7,6
Nachrichtlich:										
Schulen des Gesundheitswesens	40,5	49,5	50,1	62,1	54,9	63,8	57,6	68,8	71,6	68,7
davon: vollzeitbeschäftigte Lehrkräfte										
Allgemeinbildende Schulen 1) 2)	1,3	1,7	2,9	3,1	3,3	3,9	4,3	4,7	5,3	5,7
davon: Vorklassen	2,5	3,4	4,4	4,8	4,3	5,6	5,2	-	-	-
Schulkindergärten	-	-	-	-	-	2,8	2,6	-	-	-
Grundschulen	0,6	0,7	2,4	2,8	3,3	3,9	4,5	5,1	5,5	6,1
Schulartunabhängige Orientierungsstufe	2,1	1,0	1,1	1,3	1,3	2,5	3,0	3,4	4,3	4,6
Hauptschulen	0,1	0,6	0,5	0,8	0,6	0,9	0,5	0,4	0,3	0,2
Schularten mit mehreren Bildungsgängen	-	0,1	0,6	0,7	0,7	0,8	1,1	1,2	1,7	2,6
Realschulen	3,4	0,6	0,9	1,1	1,6	2,1	2,6	4,0	4,7	4,7
Gymnasien	2,3	2,2	3,5	3,6	4,0	4,5	4,6	5,4	6,0	6,3
Integrierte Gesamtschulen	0,2	0,5	0,7	1,0	1,0	1,4	2,1	2,3	3,1	3,1
Freie Waldorfschulen	100	100	100	100	100	100	100	100	100	100
Förderschulen	3,9	4,7	6,9	7,3	7,4	7,6	7,9	8,0	8,3	8,1
Abendhauptschulen	-	-	-	-	-	-	-	-	-	-
Abendrealschulen	-	-	5,3	4,8	4,3	4,1	-	-	-	-
Abendgymnasien	-	-	-	-	-	-	-	-	-	-
Kollegs	-	-	-	-	-	-	-	-	0,4	1,1
Berufliche Schulen	1,8	6,4	9,6	9,9	10,9	13,6	14,4	13,9	15,1	15,4
davon: Teilzeit-Berufsschulen 4)	1,0	1,6	3,4	3,5	4,1	4,6	4,7	4,8	5,4	6,0
Berufsvorbereitungsjahr	0,5	1,8	8,5	8,5	7,7	10,5	10,4	9,7	9,7	10,5
Berufsgrundbildungsjahr	-	1,1	7,5	6,6	6,6	9,1	10,9	10,8	10,3	7,8
Berufsaufbauschulen	-	-	-	-	-	-	-	-	-	-
Berufsfachschulen	6,4	20,3	26,2	27,2	28,8	34,7	36,6	35,4	37,6	36,5
Fachoberschulen	1,5	1,5	1,7	2,2	3,2	4,2	4,9	7,3	8,8	11,4
Fachgymnasien	-	-	-	0,1	0,1	0,3	0,2	0,5	0,8	1,1
Berufsober-/Technische Oberschulen	-	-	-	-	-	-	-	-	-	-
Fachschulen	4,7	24,7	27,7	28,1	29,9	36,4	31,3	26,6	27,7	31,3
Allgemeinbildende und berufliche Schulen	1,4	2,4	4,0	4,3	4,6	5,7	6,4	6,7	7,5	7,8
Nachrichtlich:										
Schulen des Gesundheitswesens 8)	40,5	49,5	47,2	56,9	52,5	62,7	53,7	67,7	69,6	64,6

Fußnoten siehe am Ende der Tabelle.

Private allgemeinbildende und berufliche Schulen 1992 bis 2007

12 Lehrkräfte nach Schularten und Beschäftigungsumfang sowie Anteil an Lehrkräften an öffentlichen und privaten Schulen

12.1 Insgesamt

12.1.2 Anteil an Lehrkräften an öffentlichen und privaten Schulen

Schulart	Jahr									
	1992	1995	2000	2001	2002	2003	2004	2005	2006	2007
	%									
noch: Neue Länder einschl. Berlin teilzeitbeschäftigte Lehrkräfte										
Allgemeinbildende Schulen 1) 2)	1,7	1,5	2,4	2,6	3,2	3,3	3,6	4,4	4,7	5,7
davon: Vorklassen	16,1	20,6	6,8	10,0	21,9	5,7	5,1	-	-	-
Schulkindergärten	-	-	-	-	-	-	-	10,0	-	-
Grundschulen	0,7	0,5	1,4	1,6	2,1	2,7	3,1	3,8	4,3	5,2
Schulartunabhängige Orientierungsstufe	5,6	1,4	1,6	1,5	2,1	2,9	3,0	4,1	4,6	5,8
Hauptschulen	0,6	1,2	2,6	1,7	2,9	2,3	1,7	3,1	3,1	5,0
Schularten mit mehreren Bildungsgängen	-	0,1	0,5	0,8	1,1	1,1	1,0	1,4	1,8	2,2
Realschulen	3,6	1,7	3,7	3,8	4,2	2,9	2,9	3,4	6,6	13,1
Gymnasien	4,8	7,1	4,8	5,8	6,2	5,4	6,0	5,7	5,6	6,7
Integrierte Gesamtschulen	0,3	0,6	1,5	1,3	1,8	1,6	1,5	3,4	3,5	5,4
Freie Waldorfschulen	100	100	100	100	100	100	100	100	100	100
Förderschulen	4,9	3,9	3,7	3,1	4,2	4,2	4,7	5,3	6,8	7,6
Abendhauptschulen	-	-	-	-	-	-	-	-	-	-
Abendrealschulen	-	19,0	-	-	-	-	-	-	-	-
Abendgymnasien	-	-	-	-	-	-	-	-	-	-
Kollegs	-	5,9	-	-	-	-	-	-	-	-
Berufliche Schulen	7,4	19,0	20,0	20,7	17,5	17,6	19,2	22,9	21,3	22,1
davon: Teilzeit-Berufsschulen 4)	1,6	3,0	5,4	5,6	6,2	5,1	5,3	6,6	5,9	6,1
Berufsvorbereitungsjahr	19,1	11,4	20,9	15,1	15,0	15,8	14,8	19,9	16,8	15,1
Berufsgrundbildungsjahr	-	30,8	16,7	12,5	11,1	3,7	8,6	8,0	6,3	5,7
Berufsaufbauschulen	-	-	-	-	-	-	-	-	-	-
Berufsfachschulen	39,1	45,8	42,3	43,7	35,5	36,6	43,7	48,2	47,1	49,9
Fachoberschulen	10,5	6,3	8,2	6,7	8,3	5,9	9,0	13,9	16,4	16,7
Fachgymnasien	-	-	-	-	0,3	0,2	-	0,2	0,2	0,6
Berufsober-/Technische Oberschulen	-	-	-	-	-	-	-	-	-	-
Fachschulen	36,4	44,1	43,2	44,7	36,7	37,4	37,8	37,5	36,2	39,1
Allgemeinbildende und berufliche Schulen	2,1	2,0	3,4	3,8	4,3	4,5	4,8	5,9	6,2	7,2
Nachrichtlich:										
Schulen des Gesundheitswesens	-	-	62,4	82,5	63,4	67,2	71,9	72,6	78,0	80,5
Stundenweise beschäftigte Lehrkräfte insgesamt										
Allgemeinbildende Schulen 1) 2)	7,6	9,8	12,3	13,2	14,2	15,4	16,8	23,3	26,4	27,7
davon: Vorklassen	100	40,0	-	33,3	75,0	100	-	-	-	-
Schulkindergärten	-	-	-	-	-	-	-	-	-	-
Grundschulen	2,7	3,4	6,4	8,7	11,9	15,3	15,8	19,4	21,8	21,5
Schulartunabhängige Orientierungsstufe	34,4	15,6	10,8	13,5	13,5	13,8	11,5	13,8	18,6	16,1
Hauptschulen	-	7,3	3,4	8,1	4,4	10,4	10,4	-	-	-
Schularten mit mehreren Bildungsgängen	-	1,2	5,1	5,6	7,2	7,4	7,9	22,9	37,6	44,3
Realschulen	4,5	3,4	6,6	19,7	25,0	23,7	31,9	36,3	37,9	22,4
Gymnasien	9,0	9,6	8,1	9,8	11,2	10,8	13,2	19,9	27,1	26,7
Integrierte Gesamtschulen	6,3	3,6	4,5	6,5	4,9	14,5	12,3	22,6	25,7	30,8
Freie Waldorfschulen	100	100	100	100	100	100	100	100	100	100
Förderschulen	11,5	20,5	30,0	27,2	23,1	23,4	25,3	30,8	17,8	21,5
Abendhauptschulen	-	-	-	-	-	-	-	-	-	-
Abendrealschulen	-	-	57,1	40,0	50,0	-	-	-	-	-
Abendgymnasien	-	-	-	-	-	-	-	-	-	-
Kollegs	-	61,1	-	-	-	-	-	14,3	50,0	28,6
Berufliche Schulen	20,7	60,1	79,3	79,7	78,5	83,8	82,8	83,5	86,7	85,1
davon: Teilzeit-Berufsschulen 4)	25,5	27,5	42,9	53,9	50,6	57,5	53,2	58,7	65,3	61,5
Berufsvorbereitungsjahr	16,7	50,0	75,0	68,5	59,6	77,6	73,5	76,2	78,6	72,3
Berufsgrundbildungsjahr	-	73,1	58,3	66,7	41,2	25,0	47,6	42,1	55,2	20,8
Berufsaufbauschulen	-	-	-	-	-	-	-	-	-	-
Berufsfachschulen	14,1	64,2	84,6	85,1	82,6	87,7	88,3	89,2	91,9	91,4
Fachoberschulen	-	14,0	51,5	32,7	53,1	58,2	56,7	70,1	83,4	79,0
Fachgymnasien	-	-	-	4,1	4,2	4,3	3,6	6,8	24,7	20,7
Berufsober-/Technische Oberschulen	-	-	-	-	-	-	-	-	-	-
Fachschulen	23,4	76,2	90,2	90,1	89,5	91,2	89,9	87,1	86,7	86,7
Allgemeinbildende und berufliche Schulen	12,7	34,1	47,7	48,7	47,5	52,7	53,7	57,4	60,5	59,0
Nachrichtlich:										
Schulen des Gesundheitswesens	39,5	46,9	51,4	64,4	46,0	54,8	55,8	55,6	62,0	59,9

1) 1992 und 1993 lagen die Angaben für Mecklenburg-Vorpommern für alle Schularten (außer Abendgymnasien und (1993) Freien Waldorfschulen) nur zusammen vor; Nachweis erfolgt bei den Grundschulen.

2) 1992 ohne Sachsen.

3) Fortbildungslehrgänge; ab 2001 für Nordrhein-Westfalen Nachweis erfolgt bei den Abendgymnasien.

4) Ab 1996 einschl. Berufsgrundbildungsjahr in kooperativer Form.

5) Die Zu- bzw. Abnahme 1999 ist auf die Zuordnung des Berufsgrundbildungsjahres zu den Teilzeit-Berufsschulen in Niedersachsen zurückzuführen.

6) Ab 2000 werden die Kollegschulen nicht mehr in der bisherigen Form nachgewiesen; auslaufende Bildungsgänge.

7) Ab 1996 nur noch Fachakademien.

8) Bis 1996 einschl. teilzeitbeschäftigter Lehrpersonen.

Private allgemeinbildende und berufliche Schulen 1992 bis 2007

12 Lehrkräfte nach Schularten und Beschäftigungsumfang sowie Anteil an Lehrkräften an öffentlichen und privaten Schulen

12.2 Weiblich
12.2.1 Absolute Werte

Schulart	Jahr									
	1992	1995	2000	2001	2002	2003	2004	2005	2006	2007
Deutschland										
Voll- und teilzeitbeschäftigte Lehrkräfte weiblich										
Allgemeinbildende Schulen 1) 2)	20 414	22 333	25 602	26 754	27 891	29 037	29 889	31 060	32 413	34 083
davon: Vorklassen	98	98	35	38	38	39	33	-	35	27
Schulkindergärten	377	445	480	508	526	545	557	556	516	545
Grundschulen	1 307	1 318	1 942	2 110	2 333	2 549	2 797	3 150	3 663	4 032
Schulartunabhängige Orientierungsstufe	379	399	411	433	434	445	187	189	234	286
Hauptschulen	690	953	1 074	1 111	1 138	1 166	1 408	1 477	1 207	1 281
Schularten mit mehreren Bildungsgängen	-	21	124	157	188	216	231	290	370	490
Realschulen	2 773	2 898	3 042	3 131	3 315	3 453	3 467	3 575	3 911	3 959
Gymnasien	6 673	7 053	7 633	7 946	8 177	8 324	8 540	8 785	9 099	9 630
Integrierte Gesamtschulen	322	342	487	516	541	609	644	682	731	785
Freie Waldorfschulen	2 106	2 540	2 915	3 028	3 088	3 214	3 327	3 480	3 458	3 549
Förderschulen	5 571	6 142	7 293	7 606	7 920	8 250	8 475	8 655	8 957	9 265
Abendhauptschulen	-	-	-	-	-	-	-	-	-	-
Abendrealschulen 3)	9	11	41	9	18	11	8	10	12	14
Abendgymnasien 3)	7	14	40	132	137	176	167	169	178	177
Kollegs 3)	102	99	85	29	38	40	48	42	42	43
Berufliche Schulen	3 956	4 798 r	5 932 r	6 100 r	6 373 r	7 100 r	7 378	7 595	7 883	8 124
davon: Teilzeit-Berufsschulen 4) 5)	469	543	852	878	925 r	955 r	976	1 024	1 093	1 152
Berufsvorbereitungsjahr	27	41	119	120	111	149 r	152	158	158	161
Berufsprüfungsjahr 5)	9	14	29	30	34	46 r	48	51	53	62
Berufsaufbauschulen	9	2	-	-	-	-	-	-	-	-
Berufsfachschulen	1 959	2 199 r	2 872 r	2 997 r	3 157	3 746 r	4 202	4 448	4 659	4 586
Fachoberschulen	57	62	113	125	138	163	179	220	251	292
Fachgymnasien	38	52	52	54	54	51	52	62	73	199
Kollegschulen 6)	51	48	-	-	-	-	-	-	-	-
Berufsober-/Technische Oberschulen	5	2	1	1	1	1	3	3	5	8
Fachschulen	1 034	1 535 r	1 604	1 591	1 643	1 684	1 450	1 315	1 278	1 342
Fachakademien/Berufsakademien 7)	298	300	290	304	310	305	316	314	313	322
Allgemeinbildende und berufliche Schulen	24 370	27 131 r	31 534 r	32 854 r	34 264 r	36 137 r	37 267	38 655	40 296	42 207
Nachrichtlich:										
Schulen des Gesundheitswesens	1 870	2 074	2 719	2 769	2 707	2 829	3 096	3 117	3 234	3 143
davon: vollzeitbeschäftigte Lehrkräfte										
Allgemeinbildende Schulen 1) 2)	11 667	12 111	12 712	13 421	13 672	14 436	14 086	14 454	14 994	15 788
davon: Vorklassen	24	32	34	36	31	37	31	-	19	14
Schulkindergärten	293	343	335	342	347	394	387	364	346	332
Grundschulen	732	655	829	938	1 000	1 059	1 088	1 284	1 488	1 709
Schulartunabhängige Orientierungsstufe	184	175	174	189	173	176	84	86	112	137
Hauptschulen	406	505	480	519	530	538	583	619	502	501
Schularten mit mehreren Bildungsgängen	-	11	66	77	81	86	101	138	175	247
Realschulen	1 267	1 282	1 298	1 322	1 398	1 420	1 394	1 428	1 579	1 608
Gymnasien	3 522	3 566	3 593	3 766	3 808	3 860	3 891	3 996	4 100	4 326
Integrierte Gesamtschulen	177	175	212	232	226	252	281	257	289	319
Freie Waldorfschulen	1 193	1 254	1 268	1 304	1 272	1 350	1 317	1 321	1 316	1 354
Förderschulen	3 811	4 060	4 368	4 636	4 739	5 196	4 859	4 900	4 993	5 165
Abendhauptschulen	-	-	-	-	-	-	-	-	-	-
Abendrealschulen 3)	2	2	14	2	2	2	-	-	-	-
Abendgymnasien 3)	4	4	7	52	58	57	59	52	63	61
Kollegs 3)	52	47	34	6	7	9	11	9	12	15
Berufliche Schulen	1 909	2 425 r	2 958 r	3 039 r	3 142 r	3 574 r	3 634	3 567	3 777	3 784
davon: Teilzeit-Berufsschulen 4) 5)	297	344	543	561	578 r	580 r	568	585	625	664
Berufsvorbereitungsjahr	11	22	79	79	71	86 r	95	93	96	94
Berufsprüfungsjahr 5)	4	5	16	19	20	30 r	33	35	30	32
Berufsaufbauschulen	7	2	-	-	-	-	-	-	-	-
Berufsfachschulen	891	1 078 r	1 410 r	1 479 r	1 535	1 887 r	2 084	2 081	2 255	2 104
Fachoberschulen	25	27	42	47	59	75	79	94	111	131
Fachgymnasien	15	19	24	28	23	22	23	26	33	86
Kollegschulen 6)	23	19	-	-	-	-	-	-	-	-
Berufsober-/Technische Oberschulen	2	1	-	-	-	-	-	-	-	1
Fachschulen	502	790 r	739	727	749	780	649	554	524	564
Fachakademien/Berufsakademien 7)	132	118	105	99	107	114	103	99	103	108
Allgemeinbildende und berufliche Schulen	13 576	14 536 r	15 670 r	16 460 r	16 814 r	18 010 r	17 720	18 021	18 771	19 572
Nachrichtlich:										
Schulen des Gesundheitswesens 8)	1 870	2 074	1 848	1 914	1 839	1 887	2 040	2 161	2 231	2 120

Fußnoten siehe am Ende der Tabelle.

Private allgemeinbildende und berufliche Schulen 1992 bis 2007

12 Lehrkräfte nach Schularten und Beschäftigungsumfang sowie Anteil an Lehrkräften an öffentlichen und privaten Schulen

12.2 Weiblich
12.2.1 Absolute Werte

Schulart	Jahr									
	1992	1995	2000	2001	2002	2003	2004	2005	2006	2007
noch: Deutschland teilzeitbeschäftigte Lehrkräfte										
Allgemeinbildende Schulen 1) 2)	8 747	10 222	12 890	13 333	14 219	14 601	15 803	16 606	17 419	18 295
davon: Vorklassen	74	66	1	2	7	2	2	-	16	13
Schulkindergärten	84	102	145	166	179	151	170	192	170	213
Grundschulen	575	663	1 113	1 172	1 333	1 490	1 709	1 866	2 175	2 323
Schulartunabhängige Orientierungsstufe	195	224	237	244	261	269	103	103	122	149
Hauptschulen	284	448	594	592	608	628	825	858	705	780
Schularten mit mehreren Bildungsgängen	-	10	58	80	107	130	130	152	195	243
Realschulen	1 506	1 616	1 744	1 809	1 917	2 033	2 073	2 147	2 332	2 351
Gymnasien	3 151	3 487	4 040	4 180	4 369	4 464	4 649	4 789	4 999	5 304
Integrierte Gesamtschulen	145	167	275	284	315	357	363	425	442	466
Freie Waldorfschulen	913	1 286	1 647	1 724	1 816	1 864	2 010	2 159	2 142	2 195
Förderschulen	1 760	2 082	2 925	2 970	3 181	3 054	3 616	3 755	3 964	4 100
Abendhauptschulen	-	-	-	-	-	-	-	-	-	-
Abendrealschulen 3)	7	9	27	7	16	9	8	10	12	14
Abendgymnasien 3)	3	10	33	80	79	119	108	117	115	116
Kollegs 3)	50	52	51	23	31	31	37	33	30	28
Berufliche Schulen	2 047	2 373 r	2 974	3 061	3 231 r	3 526 r	3 744	4 028	4 106	4 340
davon: Teilzeit-Berufsschulen 4) 5)	172	199	309	317	347 r	375 r	408	439	468	488
Berufsvorbereitungsjahr	16	19	40	41	40	63 r	57	65	62	67
Berufsgrundbildungsjahr 5)	5	9	13	11	14	16	15	16	23	30
Berufsaufbauschulen	2	-	-	-	-	-	-	-	-	-
Berufsfachschulen	1 068	1 121 r	1 462	1 518	1 622	1 859 r	2 118	2 367	2 404	2 482
Fachoberschulen	32	35	71	78	79	88 r	100	126	140	161
Fachgymnasien	23	33	28	26	31	29	29	36	40	113
Kollegschulen 6)	28	29	-	-	-	-	-	-	-	-
Berufsober-/Technische Oberschulen	3	1	1	1	1	1	3	3	5	7
Fachschulen	532	745 r	865	864	894	904 r	801	761	754	778
Fachakademien/Berufsakademien 7)	166	182	185	205	203	191	213	215	210	214
Allgemeinbildende und berufliche Schulen	10 794	12 595 r	15 864	16 394	17 450 r	18 127 r	19 547	20 634	21 525	22 635
Nachrichtlich:										
Schulen des Gesundheitswesens	-	-	871	855	868	942	1 056	956	1 003	1 023
Stundenweise beschäftigte Lehrkräfte										
Allgemeinbildende Schulen 1) 2)	3 369	3 887	4 693	4 613	4 754	5 165	5 695	6 126	6 521	6 895
davon: Vorklassen	5	1	-	1	1	1	-	-	4	4
Schulkindergärten	78	104	165	183	175	187	201	222	222	237
Grundschulen	134	157	222	259	339	426	518	617	796	848
Schulartunabhängige Orientierungsstufe	33	27	37	57	39	28	25	29	50	48
Hauptschulen	57	82	109	112	116	214	257	272	247	301
Schularten mit mehreren Bildungsgängen	-	7	28	27	41	43	47	121	187	264
Realschulen	633	692	772	703	735	747	768	818	853	862
Gymnasien	924	1 061	1 195	1 083	1 154	1 182	1 258	1 466	1 635	1 679
Integrierte Gesamtschulen	29	21	29	45	49	64	77	108	115	169
Freie Waldorfschulen	682	693	712	715	687	690	730	710	724	769
Förderschulen	391	677	1 033	1 034	1 045	1 184	1 383	1 334	1 270	1 310
Abendhauptschulen	-	-	-	-	-	-	-	-	-	-
Abendrealschulen 3)	132	132	162	165	141	161	172	179	171	165
Abendgymnasien 3)	201	187	174	175	187	187	212	207	201	195
Kollegs 3)	70	46	55	54	45	51	47	43	46	44
Berufliche Schulen	4 001	5 073 r	6 832 r	7 082 r	7 031 r	7 725 r	7 967	7 861	8 071	8 328
davon: Teilzeit-Berufsschulen 4) 5)	310	351 r	511 r	572 r	519 r	579 r	589	630	694	695
Berufsvorbereitungsjahr	7	25	53	41	38	43 r	36	42	47	55
Berufsgrundbildungsjahr 5)	2	11	9	6	7	5 r	7	7	10	4
Berufsaufbauschulen	9	-	-	-	-	-	-	-	-	-
Berufsfachschulen	1 623	2 162 r	3 370 r	3 475 r	3 462	4 145 r	4 877	5 034	5 294	5 345
Fachoberschulen	38	44	64	54 r	71	75 r	97	119	161	198
Fachgymnasien	35	42	54	51	52	58	60	68	86	108
Kollegschulen 6)	11	15	-	-	-	-	-	-	-	-
Berufsober-/Technische Oberschulen	2	2	-	-	-	-	1	-	1	2
Fachschulen	1 590	2 104 r	2 458	2 559	2 557	2 507 r	1 988	1 628	1 435	1 546
Fachakademien/Berufsakademien 7)	374	317	313	324	325	313	312	333	343	375
Allgemeinbildende und berufliche Schulen	7 370	8 960 r	11 525 r	11 695 r	11 785 r	12 890 r	13 662	13 987	14 592	15 223
Nachrichtlich:										
Schulen des Gesundheitswesens	4 648	6 236	7 053	7 220	7 043	7 728	7 811	7 940	8 032	7 621

Fußnoten siehe am Ende der Tabelle.

Private allgemeinbildende und berufliche Schulen 1992 bis 2007

12 Lehrkräfte nach Schularten und Beschäftigungsumfang sowie Anteil an Lehrkräften an öffentlichen und privaten Schulen

12.2 Weiblich
12.2.1 Absolute Werte

Schulart	Jahr									
	1992	1995	2000	2001	2002	2003	2004	2005	2006	2007
Früheres Bundesgebiet										
Voll- und teilzeitbeschäftigte Lehrkräfte weiblich										
Allgemeinbildende Schulen	19 146	20 364	22 750	23 681	24 471	25 348	25 931	26 699	27 683	28 857
davon: Vorklassen	71	55	-	1	-	-	-	-	35	27
Schulkindergärten	377	445	480	508	526	544	556	555	516	545
Grundschulen	1 037	1 062	1 390	1 476	1 550	1 610	1 695	1 830	2 167	2 305
Schulartunabhängige Orientierungsstufe	290	303	292	305	308	316	54	30	31	41
Hauptschulen	680	933	1 057	1 094	1 121	1 145	1 395	1 467	1 198	1 274
Schularten mit mehreren Bildungsgängen	-	2	17	17	14	12	14	33	40	45
Realschulen	2 706	2 825	2 958	3 057	3 226	3 373	3 378	3 492	3 836	3 882
Gymnasien	6 363	6 520	6 905	7 137	7 285	7 376	7 544	7 709	7 976	8 397
Integrierte Gesamtschulen	299	293	422	442	453	508	519	527	573	607
Freie Waldorfschulen	1 971	2 288	2 598	2 701	2 746	2 865	2 972	3 083	3 071	3 144
Förderschulen	5 234	5 520	6 467	6 775	7 051	7 374	7 581	7 752	8 009	8 358
Abendhauptschulen	-	-	-	-	-	-	-	-	-	-
Abendrealschulen 3)	9	9	39	7	16	9	8	10	12	14
Abendgymnasien 3)	7	14	40	132	137	176	167	169	178	177
Kollegs 3)	102	95	85	29	38	40	48	42	41	41
Berufliche Schulen	3 697	3 890 r	4 267 r	4 343 r	4 508 r	4 737 r	4 821	4 901	5 063	5 266
davon: Teilzeit-Berufsschulen 4) 5)	408	442	600	622	629 r	649 r	654	665	714	743
Berufsvorbereitungsjahr	13	18	23	28	45	46 r	49	53	60	71
Berufsgrundbildungsjahr 5)	9	10	18	18	24	30 r	25	25	29	45
Berufsaufbauschulen	9	2	-	-	-	-	-	-	-	-
Berufsfachschulen	1 875	1 678 r	1 852 r	1 895 r	1 987	2 202 r	2 429	2 555	2 689	2 672
Fachoberschulen	49	57	95	107	111	134	146	158	174	194
Fachgymnasien	38	52	52	53	52	48	49	56	62	185
Kollegs 6)	51	48	-	-	-	-	-	-	-	-
Berufsober-/Technische Oberschulen	5	2	1	1	1	1	3	3	5	8
Fachschulen	942	1 281 r	1 336	1 315	1 349	1 322	1 150	1 072	1 017	1 026
Fachakademien/Berufsakademien 7)	298	300	290	304	310	305	316	314	313	322
Allgemeinbildende und berufliche Schulen	22 843	24 254 r	27 017 r	28 024 r	28 979 r	30 085 r	30 752	31 600	32 746	34 123
Nachrichtlich:										
Schulen des Gesundheitswesens	1 612	1 692	2 331	2 282	2 332	2 400	2 650	2 628	2 678	2 620
davon: vollzeitbeschäftigte Lehrkräfte										
Allgemeinbildende Schulen	10 818	10 762	10 891	11 481	11 702	12 359	11 986	12 201	12 593	13 245
davon: Vorklassen	2	-	-	1	-	-	-	-	19	14
Schulkindergärten	293	343	335	342	347	393	386	364	346	332
Grundschulen	567	518	557	635	657	660	625	721	848	973
Schulartunabhängige Orientierungsstufe	139	127	116	121	121	120	24	10	11	16
Hauptschulen	402	493	473	509	524	529	578	617	501	501
Schularten mit mehreren Bildungsgängen	-	-	9	9	9	9	9	21	24	27
Realschulen	1 239	1 252	1 259	1 291	1 361	1 385	1 357	1 391	1 553	1 582
Gymnasien	3 322	3 227	3 137	3 294	3 324	3 353	3 429	3 508	3 568	3 793
Integrierte Gesamtschulen	166	141	185	190	182	198	215	183	210	250
Freie Waldorfschulen	1 112	1 109	1 110	1 126	1 118	1 192	1 162	1 158	1 153	1 178
Förderschulen	3 518	3 499	3 657	3 905	3 994	4 454	4 131	4 167	4 286	4 505
Abendhauptschulen	-	-	-	-	-	-	-	-	-	-
Abendrealschulen 3)	2	2	12	-	-	-	-	-	-	-
Abendgymnasien 3)	4	4	7	52	58	57	59	52	63	61
Kollegs 3)	52	47	34	6	7	9	11	9	11	13
Berufliche Schulen	1 744	1 694 r	1 756 r	1 812 r	1 814 r	1 900 r	1 863	1 819	1 898	1 958
davon: Teilzeit-Berufsschulen 4) 5)	250	257	342	362	355 r	348 r	338	338	358	376
Berufsvorbereitungsjahr	6	7	11	13	20	19 r	24	25	28	33
Berufsgrundbildungsjahr 5)	4	4	7	8	11	15 r	12	11	10	19
Berufsaufbauschulen	7	2	-	-	-	-	-	-	-	-
Berufsfachschulen	833	648 r	683 r	733 r	717	810 r	858	868	945	914
Fachoberschulen	21	24	34	38	46	57	58	60	71	71
Fachgymnasien	15	19	24	27	21	19	20	20	23	73
Kollegs 6)	23	19	-	-	-	-	-	-	-	-
Berufsober-/Technische Oberschulen	2	1	-	-	-	-	-	-	-	1
Fachschulen	451	595 r	550	532	537	518	450	398	360	363
Fachakademien/Berufsakademien 7)	132	118	105	99	107	114	103	99	103	108
Allgemeinbildende und berufliche Schulen	12 562	12 456 r	12 647 r	13 293 r	13 516 r	14 259 r	13 849	14 020	14 491	15 203
Nachrichtlich:										
Schulen des Gesundheitswesens 8)	1 612	1 692	1 560	1 566	1 561	1 573	1 720	1 800	1 830	1 762

Fußnoten siehe am Ende der Tabelle.

Private allgemeinbildende und berufliche Schulen 1992 bis 2007

12 Lehrkräfte nach Schularten und Beschäftigungsumfang sowie Anteil an Lehrkräften an öffentlichen und privaten Schulen

12.2 Weiblich
12.2.1 Absolute Werte

Schulart	Jahr									
	1992	1995	2000	2001	2002	2003	2004	2005	2006	2007
noch: Früheres Bundesgebiet teilzeitbeschäftigte Lehrkräfte										
Allgemeinbildende Schulen	8 328	9 602	11 859	12 200	12 769	12 989	13 945	14 498	15 090	15 612
davon: Vorklassen	69	55	-	-	-	-	-	-	16	13
Schulkindergärten	84	102	145	166	179	151	170	191	170	213
Grundschulen	470	544	833	841	893	950	1 070	1 109	1 319	1 332
Schulartunabhängige Orientierungsstufe	151	176	176	184	187	196	30	20	20	25
Hauptschulen	278	440	584	585	597	616	817	850	697	773
Schularten mit mehreren Bildungsgängen	-	2	8	8	5	3	5	12	16	18
Realschulen	1 467	1 573	1 699	1 766	1 865	1 988	2 021	2 101	2 283	2 300
Gymnasien	3 041	3 293	3 768	3 843	3 961	4 023	4 115	4 201	4 408	4 604
Integrierte Gesamtschulen	133	152	237	252	271	310	304	344	363	357
Freie Waldorfschulen	859	1 179	1 488	1 575	1 628	1 673	1 810	1 925	1 918	1 966
Förderschulen	1 716	2 021	2 810	2 870	3 057	2 920	3 450	3 585	3 723	3 853
Abendhauptschulen	-	-	-	-	-	-	-	-	-	-
Abendrealschulen 3)	7	7	27	7	16	9	8	10	12	14
Abendgymnasien 3)	3	10	33	80	79	119	108	117	115	116
Kollegs 3)	50	48	51	23	31	31	37	33	30	28
Berufliche Schulen	1 953	2 196 r	2 511	2 531	2 694 r	2 837 r	2 958	3 082	3 165	3 308
davon: Teilzeit-Berufsschulen 4) 5)	158	185	258	260	274 r	301 r	316	327	356	367
Berufsvorbereitungsjahr	7	11	12	15	25	27 r	25	28	32	38
Berufsgrundbildungsjahr 5)	5	6	11	10	13	15	13	14	19	26
Berufsaufbauschulen	2	-	-	-	-	-	-	-	-	-
Berufsfachschulen	1 042	1 030 r	1 169	1 162	1 270	1 392 r	1 571	1 687	1 744	1 758
Fachoberschulen	28	33	61	69	65	77 r	88	98	103	123
Fachgymnasien	23	33	28	26	31	29	29	36	39	112
Kollegschulen 6)	28	29	-	-	-	-	-	-	-	-
Berufsober-/Technische Oberschulen	3	1	1	1	1	1	3	3	5	7
Fachschulen	491	686 r	786	783	812	804 r	700	674	657	663
Fachakademien/Berufsakademien 7)	166	182	185	205	203	191	213	215	210	214
Allgemeinbildende und berufliche Schulen	10 281	11 798 r	14 370	14 731	15 463 r	15 826 r	16 903	17 580	18 255	18 920
Nachrichtlich:										
Schulen des Gesundheitswesens	-	-	771	716	771	827	930	828	848	858
Stundenweise beschäftigte Lehrkräfte										
Allgemeinbildende Schulen	3 267	3 568	4 204	4 102	4 190	4 569	5 032	5 189	5 433	5 640
davon: Vorklassen	4	-	-	-	-	-	-	-	4	4
Schulkindergärten	78	104	165	183	175	187	201	222	222	237
Grundschulen	112	128	150	177	209	245	326	372	449	444
Schulartunabhängige Orientierungsstufe	25	15	18	24	14	5	5	3	3	5
Hauptschulen	57	79	108	109	114	209	252	272	247	301
Schularten mit mehreren Bildungsgängen	-	1	-	-	-	-	-	2	5	7
Realschulen	631	686	766	689	715	730	748	794	834	856
Gymnasien	905	972	1 117	988	1 044	1 083	1 122	1 270	1 371	1 426
Integrierte Gesamtschulen	22	17	24	35	41	43	58	60	67	104
Freie Waldorfschulen	648	648	659	645	623	627	658	638	645	677
Förderschulen	382	556	807	859	883	1 041	1 231	1 128	1 170	1 176
Abendhauptschulen	-	-	-	-	-	-	-	-	-	-
Abendrealschulen 3)	132	132	161	164	140	161	172	179	171	165
Abendgymnasien 3)	201	187	174	175	187	187	212	207	201	195
Kollegs 3)	70	43	55	54	45	51	47	42	44	43
Berufliche Schulen	3 852	3 835 r	4 307 r	4 479 r	4 599 r	4 925 r	4 907	4 619	4 553	4 764
davon: Teilzeit-Berufsschulen 4) 5)	268	267 r	345 r	302 r	334 r	358 r	333	335	352	344
Berufsvorbereitungsjahr	7	6	10	2	6	11 r	15	11	11	9
Berufsgrundbildungsjahr 5)	2	1	5	2	4	5 r	2	3	4	3
Berufsaufbauschulen	9	-	-	-	-	-	-	-	-	-
Berufsfachschulen	1 603	1 474 r	1 692 r	1 815 r	1 852	2 278 r	2 676	2 588	2 655	2 721
Fachoberschulen	38	42	61	50 r	62	64 r	71	62	74	101
Fachgymnasien	35	42	54	49	51	57	59	65	74	93
Kollegschulen 6)	11	15	-	-	-	-	-	-	-	-
Berufsober-/Technische Oberschulen	2	2	-	-	-	-	1	-	1	2
Fachschulen	1 503	1 669 r	1 827	1 935	1 965	1 839 r	1 438	1 222	1 039	1 116
Fachakademien/Berufsakademien 7)	374	317	313	324	325	313	312	333	343	375
Allgemeinbildende und berufliche Schulen	7 119	7 403 r	8 511 r	8 581 r	8 789 r	9 494 r	9 939	9 808	9 986	10 404
Nachrichtlich:										
Schulen des Gesundheitswesens	4 173	5 556	6 314	6 260	6 343	6 875	6 991	7 149	7 113	6 813

Fußnoten siehe am Ende der Tabelle.

Private allgemeinbildende und berufliche Schulen 1992 bis 2007

12 Lehrkräfte nach Schularten und Beschäftigungsumfang sowie Anteil an Lehrkräften an öffentlichen und privaten Schulen

12.2 Weiblich
12.2.1 Absolute Werte

Schulart	Jahr									
	1992	1995	2000	2001	2002	2003	2004	2005	2006	2007
Neue Länder einschl. Berlin										
Voll- und teilzeitbeschäftigte Lehrkräfte weiblich										
Allgemeinbildende Schulen 1) 2)	1 268	1 969	2 852	3 073	3 420	3 689	3 958	4 361	4 730	5 226
davon: Vorklassen	27	43	35	37	38	39	33	-	-	-
Schulkindergärten	-	-	-	-	-	1	1	1	-	-
Grundschulen	270	256	552	634	783	939	1 102	1 320	1 496	1 727
Schulartunabhängige Orientierungsstufe	89	96	119	128	126	129	133	159	203	245
Hauptschulen	10	20	17	17	17	21	13	10	9	7
Schularten mit mehreren Bildungsgängen	-	19	107	140	174	204	217	257	330	445
Realschulen	67	73	84	74	89	80	89	83	75	77
Gymnasien	310	533	728	809	892	948	996	1 076	1 123	1 233
Integrierte Gesamtschulen	23	49	65	74	88	101	125	155	158	178
Freie Waldorfschulen	135	252	317	327	342	349	355	397	387	405
Förderschulen	337	622	826	831	869	876	894	903	948	907
Abendhauptschulen	-	-	-	-	-	-	-	-	-	-
Abendrealschulen	-	2	2	2	2	2	-	-	-	-
Abendgymnasien	-	-	-	-	-	-	-	-	-	-
Kollegs	-	4	-	-	-	-	-	-	1	2
Berufliche Schulen	259	908 r	1 665 r	1 757 r	1 865 r	2 363 r	2 557	2 694	2 820	2 858
davon: Teilzeit-Berufsschulen 4)	61	101	252	256	296 r	306 r	322	359	379	409
Berufsvorbereitungsjahr	14	23	96	92	66	103 r	103	105	98	90
Berufsgrundbildungsjahr	-	4	11	12	10	16 r	23	26	24	17
Berufsaufbauschulen	-	-	-	-	-	-	-	-	-	-
Berufsfachschulen	84	521 r	1 020 r	1 102 r	1 170	1 544 r	1 773	1 893	1 970	1 914
Fachoberschulen	8	5	18	18	27	29	33	62	77	98
Fachgymnasien	-	-	-	1	2	3	3	6	11	14
Berufsober-/Technische Oberschulen	-	-	-	-	-	-	-	-	-	-
Fachschulen	92	254 r	268	276	294	362	300	243	261	316
Allgemeinbildende und berufliche Schulen	1 527	2 877 r	4 517 r	4 830 r	5 285 r	6 052 r	6 515	7 055	7 550	8 084
Nachrichtlich:										
Schulen des Gesundheitswesens	258	382	388	487	375	429	446	489	556	523
davon: vollzeitbeschäftigte Lehrkräfte										
Allgemeinbildende Schulen 1) 2)	849	1 349	1 821	1 940	1 970	2 077	2 100	2 253	2 401	2 543
davon: Vorklassen	22	32	34	35	31	37	31	-	-	-
Schulkindergärten	-	-	-	-	-	1	1	-	-	-
Grundschulen	165	137	272	303	343	399	463	563	640	736
Schulartunabhängige Orientierungsstufe	45	48	58	68	52	56	60	76	101	121
Hauptschulen	4	12	7	10	6	9	5	2	1	-
Schularten mit mehreren Bildungsgängen	-	11	57	68	72	77	92	117	151	220
Realschulen	28	30	39	31	37	35	37	37	26	26
Gymnasien	200	339	456	472	484	507	462	488	532	533
Integrierte Gesamtschulen	11	34	27	42	44	54	66	74	79	69
Freie Waldorfschulen	81	145	158	178	154	158	155	163	163	176
Förderschulen	293	561	711	731	745	742	728	733	707	660
Abendhauptschulen	-	-	-	-	-	-	-	-	-	-
Abendrealschulen	-	-	2	2	2	2	-	-	-	-
Abendgymnasien	-	-	-	-	-	-	-	-	-	-
Kollegs	-	-	-	-	-	-	-	-	1	2
Berufliche Schulen	165	731 r	1 202 r	1 227 r	1 328 r	1 674 r	1 771	1 748	1 879	1 826
davon: Teilzeit-Berufsschulen 4)	47	87	201	199	223 r	232 r	230	247	267	288
Berufsvorbereitungsjahr	5	15	68	66	51	67 r	71	68	68	61
Berufsgrundbildungsjahr	-	1	9	11	9	15 r	21	24	20	13
Berufsaufbauschulen	-	-	-	-	-	-	-	-	-	-
Berufsfachschulen	58	430 r	727 r	746 r	818	1 077 r	1 226	1 213	1 310	1 190
Fachoberschulen	4	3	8	9	13	18	21	34	40	60
Fachgymnasien	-	-	-	1	2	3	3	6	10	13
Berufsober-/Technische Oberschulen	-	-	-	-	-	-	-	-	-	-
Fachschulen	51	195 r	189	195	212	262	199	156	164	201
Allgemeinbildende und berufliche Schulen	1 014	2 080 r	3 023 r	3 167 r	3 298 r	3 751 r	3 871	4 001	4 280	4 369
Nachrichtlich:										
Schulen des Gesundheitswesens 8)	258	382	288	348	278	314	320	361	401	358

Fußnoten siehe am Ende der Tabelle.

Private allgemeinbildende und berufliche Schulen 1992 bis 2007

12 Lehrkräfte nach Schularten und Beschäftigungsumfang sowie Anteil an Lehrkräften an öffentlichen und privaten Schulen

12.2 Weiblich
12.2.1 Absolute Werte

Schulart	Jahr									
	1992	1995	2000	2001	2002	2003	2004	2005	2006	2007
noch: Neue Länder einschl. Berlin teilzeitbeschäftigte Lehrkräfte										
Allgemeinbildende Schulen 1) 2)	419	620	1 031	1 133	1 450	1 612	1 858	2 108	2 329	2 683
davon: Vorklassen	5	11	1	2	7	2	2	-	-	-
Schulkindergärten	-	-	-	-	-	-	-	1	-	-
Grundschulen	105	119	280	331	440	540	639	757	856	991
Schulartunabhängige Orientierungsstufe	44	48	61	60	74	73	73	83	102	124
Hauptschulen	6	8	10	7	11	12	8	8	8	7
Schularten mit mehreren Bildungsgängen	-	8	50	72	102	127	125	140	179	225
Realschulen	39	43	45	43	52	45	52	46	49	51
Gymnasien	110	194	272	337	408	441	534	588	591	700
Integrierte Gesamtschulen	12	15	38	32	44	47	59	81	79	109
Freie Waldorfschulen	54	107	159	149	188	191	200	234	224	229
Förderschulen	44	61	115	100	124	134	166	170	241	247
Abendhauptschulen	-	-	-	-	-	-	-	-	-	-
Abendrealschulen	-	2	-	-	-	-	-	-	-	-
Abendgymnasien	-	-	-	-	-	-	-	-	-	-
Kollegs	-	4	-	-	-	-	-	-	-	-
Berufliche Schulen	94	177 r	463	530	537 r	689 r	786	946	941	1 032
davon: Teilzeit-Berufsschulen 4)	14	14	51	57	73 r	74 r	92	112	112	121
Berufsvorbereitungsjahr	9	8	28	26	15	36 r	32	37	30	29
Berufsgrundbildungsjahr	-	3	2	1	1	1	2	2	4	4
Berufsaufbauschulen	-	-	-	-	-	-	-	-	-	-
Berufsfachschulen	26	91 r	293	356	352	467 r	547	680	660	724
Fachoberschulen	4	2	10	9	14	11 r	12	28	37	38
Fachgymnasien	-	-	-	-	-	-	-	-	1	1
Berufsober-/Technische Oberschulen	-	-	-	-	-	-	-	-	-	-
Fachschulen	41	59 r	79	81	82	100 r	101	87	97	115
Allgemeinbildende und berufliche Schulen	513	797 r	1 494	1 663	1 987 r	2 301 r	2 644	3 054	3 270	3 715
Nachrichtlich:										
Schulen des Gesundheitswesens	-	-	100	139	97	115	126	128	155	165
Stundenweise beschäftigte Lehrkräfte										
Allgemeinbildende Schulen 1) 2)	102	319	489	511	564	596	663	937	1 088	1 255
davon: Vorklassen	1	1	-	1	1	1	-	-	-	-
Schulkindergärten	-	-	-	-	-	-	-	-	-	-
Grundschulen	22	29	72	82	130	181	192	245	347	404
Schulartunabhängige Orientierungsstufe	8	12	19	33	25	23	20	26	47	43
Hauptschulen	-	3	1	3	2	5	5	-	-	-
Schularten mit mehreren Bildungsgängen	-	6	28	27	41	43	47	119	182	257
Realschulen	2	6	6	14	20	17	20	24	19	6
Gymnasien	19	89	78	95	110	99	136	196	264	253
Integrierte Gesamtschulen	7	4	5	10	8	21	19	48	48	65
Freie Waldorfschulen	34	45	53	70	64	63	72	72	79	92
Förderschulen	9	121	226	175	162	143	152	206	100	134
Abendhauptschulen	-	-	-	-	-	-	-	-	-	-
Abendrealschulen	-	-	1	1	1	-	-	-	-	-
Abendgymnasien	-	-	-	-	-	-	-	-	-	-
Kollegs	-	3	-	-	-	-	-	1	2	1
Berufliche Schulen	149	1 238 r	2 525 r	2 603 r	2 432 r	2 800 r	3 060	3 242	3 518	3 564
davon: Teilzeit-Berufsschulen 4)	42	84 r	166 r	270 r	185 r	221 r	256	295	342	351
Berufsvorbereitungsjahr	-	19	43	39	32	32 r	21	31	36	46
Berufsgrundbildungsjahr	-	10	4	4	3	-	5	4	6	1
Berufsaufbauschulen	-	-	-	-	-	-	-	-	-	-
Berufsfachschulen	20	688 r	1 678 r	1 660 r	1 610	1 867 r	2 201	2 446	2 639	2 624
Fachoberschulen	-	2	3	4 r	9	11 r	26	57	87	97
Fachgymnasien	-	-	-	2	1	1	1	3	12	15
Berufsober-/Technische Oberschulen	-	-	-	-	-	-	-	-	-	-
Fachschulen	87	435 r	631	624	592	668 r	550	406	396	430
Allgemeinbildende und berufliche Schulen	251	1 557 r	3 014 r	3 114 r	2 996 r	3 396 r	3 723	4 179	4 606	4 819
Nachrichtlich:										
Schulen des Gesundheitswesens	475	680	739	960	700	853	820	791	919	808

- 1) 1992 und 1993 lagen die Angaben für Mecklenburg-Vorpommern für alle Schularten (außer Abendgymnasien und (1993) Freien Waldorfschulen) nur zusammen vor; Nachweis erfolgt bei den Grundschulen.
2) 1992 ohne Sachsen.
3) Fortbildungslehrgänge; ab 2001 für Nordrhein-Westfalen erfolgt Nachweis bei den Abendgymnasien.
4) Ab 1996 einschl. Berufsgrundbildungsjahr in kooperativer Form.
5) Die Zu- bzw. Abnahme 1999 ist auf die Zuordnung des Berufsgrundbildungsjahres zu den Teilzeit-Berufsschulen in Niedersachsen zurückzuführen.

- 6) Ab 2000 werden die Kollegschulen nicht mehr in der bisherigen Form nachgewiesen;auslaufende Bildungsgänge.
7) Ab 1996 nur noch Fachakademien.
8) Bis 1996 einschl. teilzeitbeschäftigter Lehrpersonen.
r Berichtigte Zahl.

Private allgemeinbildende und berufliche Schulen 1992 bis 2007

12 Lehrkräfte nach Schularten und Beschäftigungsumfang sowie Anteil an Lehrkräften an öffentlichen und privaten Schulen

12.2 Weiblich

12.2.2 Anteil an weiblichen Lehrkräften an öffentlichen und privaten Schulen

Schulart	Jahr									
	1992	1995	2000	2001	2002	2003	2004	2005	2006	2007
	%									
Deutschland										
Voll- und teilzeitbeschäftigte Lehrkräfte insgesamt										
Allgemeinbildende Schulen 1) 2)	5,4	5,2	5,8	6,0	6,2	6,4	6,6	6,8	7,1	7,4
davon: Vorklassen	5,5	5,8	2,8	3,3	4,4	4,7	4,3	-	8,5	6,8
Schulkindergärten	12,2	12,7	15,3	16,3	17,7	18,6	20,2	26,3	25,4	27,2
Grundschulen	0,8	0,8	1,2	1,3	1,4	1,6	1,7	1,9	2,2	2,4
Schulartunabhängige Orientierungsstufe	3,2	2,3	2,2	2,3	2,5	3,1	2,7	3,0	3,8	4,4
Hauptschulen	1,6	2,6	2,8	2,8	2,8	2,8	3,3	3,6	2,9	3,3
Schularten mit mehreren Bildungsgängen	-	0,1	0,6	0,7	0,8	0,9	1,0	1,2	1,5	2,0
Realschulen	8,8	6,8	6,7	6,8	7,2	7,4	7,1	7,5	8,3	8,3
Gymnasien	11,8	10,1	10,5	10,6	10,7	10,5	10,3	10,4	10,2	10,6
Integrierte Gesamtschulen	1,3	1,5	2,0	2,1	2,2	2,5	2,6	2,9	3,2	3,5
Freie Waldorfschulen	100	100	100	100	100	100	100	100	100	100
Förderschulen	15,2	14,0	15,0	15,3	15,5	15,8	16,0	16,2	16,9	17,2
Abendhauptschulen	-	-	-	-	-	-	-	-	-	-
Abendrealschulen 3)	3,3	4,1	12,2	7,3	14,0	9,6	7,3	8,3	7,8	8,3
Abendgymnasien 3)	1,1	2,3	7,7	14,4	14,3	16,5	14,8	14,2	14,4	13,7
Kollegs 3)	16,7	15,6	14,9	7,6	9,2	8,8	9,8	8,5	8,3	8,5
Berufliche Schulen	11,0	12,3	13,3	13,3	13,5	14,4	14,4	14,4	14,5	14,7
davon: Teilzeit-Berufsschulen 4) 5)	3,2	3,7	4,9	5,0	5,3	5,5	5,6	5,7	5,9	6,1
Berufsvorbereitungsjahr	2,3	3,0	6,0	5,4	4,6	5,8	5,7	5,9	5,9	6,7
Berufsgrundbildungsjahr 5)	1,6	2,1	3,8	3,9	3,9	4,3	4,8	4,8	4,9	6,2
Berufsaufbauschulen	6,0	2,5	-	-	-	-	-	-	-	-
Berufsfachschulen	18,4	17,7	19,2	19,6	19,7	21,5	22,4	22,7	23,0	23,5
Fachoberschulen	4,7	4,3	6,1	6,3	6,5	7,2	7,5	8,4	9,0	9,9
Fachgymnasien	1,7	2,0	1,7	1,7	1,6	1,4	1,4	1,5	1,7	3,7
Kollegschulen 6)	6,0	4,3	-	-	-	-	-	-	-	-
Berufsober-/Technische Oberschulen	3,1	1,7	0,4	0,4	0,3	0,3	0,7	0,6	1,0	1,6
Fachschulen	27,8	36,0	40,0	40,2	40,3	40,8	37,3	35,1	34,3	35,4
Fachakademien/Berufsakademien 7)	55,7	53,8	53,6	55,7	55,9	55,4	56,9	56,0	57,2	59,2
Allgemeinbildende und berufliche Schulen	5,9	5,8	6,5	6,7	6,9	7,2	7,4	7,6	7,9	8,2
Nachrichtlich:										
Schulen des Gesundheitswesens	43,4	47,6	52,8	54,6	54,3	55,9	58,4	60,5	61,3	59,6
davon: vollzeitbeschäftigte Lehrkräfte										
Allgemeinbildende Schulen 1) 2)	5,5	5,3	6,0	6,2	6,2	6,5	6,5	6,7	6,9	7,2
davon: Vorklassen	2,0	2,7	3,6	4,1	4,0	5,1	4,6	-	9,2	6,9
Schulkindergärten	13,7	14,7	16,9	17,5	18,5	21,1	22,5	27,5	26,5	26,4
Grundschulen	0,9	0,9	1,3	1,5	1,6	1,6	1,6	1,9	2,2	2,4
Schulartunabhängige Orientierungsstufe	2,7	1,9	1,8	1,9	1,9	2,5	2,5	2,5	3,4	3,8
Hauptschulen	1,5	2,4	2,3	2,4	2,4	2,3	2,6	2,8	2,2	2,4
Schularten mit mehreren Bildungsgängen	-	0,1	0,6	0,6	0,6	0,7	0,9	1,1	1,4	2,1
Realschulen	8,8	5,9	5,8	5,8	6,3	6,4	6,1	6,5	7,2	7,1
Gymnasien	11,3	8,7	9,6	9,7	9,8	9,9	9,9	10,2	10,2	10,4
Integrierte Gesamtschulen	1,3	1,2	1,4	1,6	1,6	1,8	2,2	2,0	2,4	2,6
Freie Waldorfschulen	100	100	100	100	100	100	100	100	100	100
Förderschulen	15,0	13,2	14,5	15,0	14,8	15,7	15,1	15,1	15,8	16,0
Abendhauptschulen	-	-	-	-	-	-	-	-	-	-
Abendrealschulen 3)	1,4	1,5	8,4	3,4	3,3	3,2	-	-	-	-
Abendgymnasien 3)	1,1	1,1	2,4	9,9	10,6	9,7	9,2	7,8	9,1	8,7
Kollegs 3)	15,2	12,5	10,8	2,8	3,0	3,4	4,3	3,5	4,8	5,7
Berufliche Schulen	8,6	10,2	11,4	11,6	12,0	13,1	13,0	12,5	12,9	12,8
davon: Teilzeit-Berufsschulen 4) 5)	3,1	3,6	5,0	5,2	5,5	5,6	5,6	5,6	5,9	6,1
Berufsvorbereitungsjahr	1,4	2,4	6,4	5,8	5,2	5,9	6,2	6,1	6,4	6,9
Berufsgrundbildungsjahr 5)	1,2	1,2	3,6	4,0	4,1	4,9	5,7	5,5	4,7	5,7
Berufsaufbauschulen	9,3	6,1	-	-	-	-	-	-	-	-
Berufsfachschulen	14,9	15,2	17,1	18,0	18,0	20,6	21,1	20,4	21,4	21,0
Fachoberschulen	3,5	3,1	3,8	4,0	4,8	5,8	5,7	6,2	7,0	7,8
Fachgymnasien	1,1	1,2	1,4	1,6	1,3	1,2	1,1	1,2	1,5	3,0
Kollegschulen 6)	4,4	3,0	-	-	-	-	-	-	-	-
Berufsober-/Technische Oberschulen	2,2	1,8	-	-	-	-	-	-	-	0,4
Fachschulen	21,0	32,2	35,4	36,3	36,5	37,7	33,4	29,8	28,9	30,0
Fachakademien/Berufsakademien 7)	50,8	47,8	46,3	46,9	49,1	51,6	52,6	50,5	51,2	52,9
Allgemeinbildende und berufliche Schulen	5,8	5,7	6,6	6,8	6,8	7,2	7,3	7,3	7,6	7,8
Nachrichtlich:										
Schulen des Gesundheitswesens 8)	43,4	47,6	50,9	52,6	52,6	54,6	57,4	61,5	62,7	59,9

Fußnoten siehe am Ende der Tabelle.

Private allgemeinbildende und berufliche Schulen 1992 bis 2007

12 Lehrkräfte nach Schularten und Beschäftigungsumfang sowie Anteil an Lehrkräften an öffentlichen und privaten Schulen

12.2 Weiblich

12.2.2 Anteil an weiblichen Lehrkräften an öffentlichen und privaten Schulen

Schulart	Jahr									
	1992	1995	2000	2001	2002	2003	2004	2005	2006	2007
	%									
noch: Deutschland										
teilleitbeschäftigte Lehrkräfte										
Allgemeinbildende Schulen 1) 2)	5,3	5,2	5,6	5,8	6,2	6,3	6,6	7,0	7,2	7,6
davon: Vorklassen	13,2	13,5	0,3	0,7	7,5	2,1	2,0	-	7,8	6,8
Schulkindergärten	8,8	8,7	12,6	14,2	16,4	14,2	16,4	24,4	23,4	28,5
Grundschulen	0,8	0,7	1,1	1,2	1,4	1,6	1,8	1,9	2,2	2,4
Schulartunabhängige Orientierungsstufe	4,0	2,8	2,6	2,8	3,1	3,6	2,9	3,7	4,2	5,2
Hauptschulen	1,6	2,8	3,2	3,2	3,2	3,3	4,1	4,5	3,8	4,3
Schularten mit mehreren Bildungsgängen	-	0,1	0,6	0,8	1,0	1,1	1,0	1,4	1,6	2,0
Realschulen	8,8	7,7	7,6	7,8	8,1	8,3	7,9	8,4	9,2	9,3
Gymnasien	12,5	12,2	11,4	11,6	11,7	11,2	10,8	10,5	10,3	10,8
Integrierte Gesamtschulen	1,3	1,8	2,7	2,8	3,1	3,4	3,1	4,0	4,1	4,5
Freie Waldorfschulen	100	100	100	100	100	100	100	100	100	100
Förderschulen	15,9	15,7	15,8	16,0	16,7	15,9	17,5	17,9	18,5	18,9
Abendhauptschulen	-	-	-	-	-	-	-	-	-	-
Abendrealschulen 3)	5,2	6,7	16,0	10,6	23,2	17,3	17,0	19,6	16,0	17,1
Abendgymnasien 3)	1,1	4,2	14,8	20,4	19,3	25,1	21,9	22,5	21,2	19,7
Kollegs 3)	18,7	20,1	20,0	13,5	17,3	16,3	15,9	14,0	11,7	11,5
Berufliche Schulen	14,7	15,4	15,9	15,5	15,4	15,9	16,2	16,7	16,4	17,0
davon: Teilzeit-Berufsschulen 4) 5)	3,3	3,9	4,8	4,7	4,9	5,3	5,5	5,8	5,9	6,0
Berufsvorbereitungsjahr	4,4	4,1	5,2	4,7	3,9	5,6	5,1	5,6	5,2	6,5
Berufsgrundbildungsjahr 5)	2,2	3,5	4,2	3,7	3,7	3,5	3,7	3,7	5,1	6,8
Berufsaufbauschulen	2,7	-	-	-	-	-	-	-	-	-
Berufsfachschulen	23,0	21,1	21,8	21,5	21,5	22,6	23,8	25,0	24,6	26,1
Fachoberschulen	6,5	6,4	9,3	9,7	8,6	9,2	10,1	11,5	11,7	12,7
Fachgymnasien	2,7	3,2	2,1	1,8	1,9	1,7	1,6	1,9	2,0	4,3
Kollegschulen 6)	8,3	5,9	-	-	-	-	-	-	-	-
Berufsober-/Technische Oberschulen	4,3	1,5	0,7	0,7	0,7	0,5	1,4	1,3	2,0	2,9
Fachschulen	40,1	41,3	45,1	44,2	44,2	43,9	41,2	40,4	39,4	40,7
Fachakademien/Berufsakademien 7)	60,4	58,5	58,9	61,2	60,2	57,9	59,3	58,9	60,7	62,9
Allgemeinbildende und berufliche Schulen	6,1	5,9	6,4	6,6	7,0	7,1	7,5	7,9	8,1	8,5
Nachrichtlich:										
Schulen des Gesundheitswesens	-	-	57,5	59,7	58,3	58,5	60,5	58,3	58,6	59,2
Stundenweise beschäftigte Lehrkräfte										
Allgemeinbildende Schulen 1) 2)	15,4	12,8	10,7	10,8	10,8	12,3	12,7	12,9	12,6	12,6
davon: Vorklassen	21,7	4,0	-	4,8	33,3	50,0	-	-	100	7
Schulkindergärten	13,7	16,4	21,0	22,3	21,5	23,7	25,3	26,2	25,7	28,3
Grundschulen	1,6	1,2	1,3	1,6	2,0	2,8	3,2	3,5	4,0	4,1
Schulartunabhängige Orientierungsstufe	13,9	7,6	6,4	9,6	6,8	5,2	7,2	8,9	13,6	13,1
Hauptschulen	1,9	2,1	2,3	2,5	2,5	4,7	5,1	5,3	5,0	5,9
Schularten mit mehreren Bildungsgängen	-	1,9	4,3	3,9	5,7	6,7	7,5	21,0	34,2	36,6
Realschulen	29,1	24,2	19,7	19,1	18,3	17,4	17,0	16,2	15,2	14,8
Gymnasien	21,7	19,7	12,7	12,1	12,4	12,9	12,6	13,6	14,1	13,2
Integrierte Gesamtschulen	7,1	7,0	3,3	5,3	5,5	6,7	7,3	8,3	7,3	9,8
Freie Waldorfschulen	100	100	100	100	100	100	100	100	100	100
Förderschulen	26,9	26,0	22,3	21,9	20,9	25,4	28,3	27,4	24,4	24,1
Abendhauptschulen	-	-	-	-	-	-	-	-	-	-
Abendrealschulen 3)	92,3	93,0	94,7	97,6	98,6	97,6	97,7	98,4	98,8	97,1
Abendgymnasien 3)	88,9	97,4	97,8	89,7	92,1	91,7	91,0	92,0	87,8	85,2
Kollegs 3)	72,9	65,7	56,7	61,4	48,4	61,4	55,3	55,1	54,8	51,8
Berufliche Schulen	43,6	48,3	51,5	53,9	52,8	53,6	54,7	53,1	52,8	54,1
davon: Teilzeit-Berufsschulen 4) 5)	10,5	12,7	15,8	18,2	17,1	17,9	18,6	19,3	20,1	19,3
Berufsvorbereitungsjahr	8,4	17,2	23,5	19,8	14,7	16,5	14,3	15,8	18,0	21,3
Berufsgrundbildungsjahr 5)	2,4	8,3	11,3	9,2	6,2	3,6	7,5	5,9	8,8	3,7
Berufsaufbauschulen	14,5	-	-	-	-	-	-	-	-	-
Berufsfachschulen	58,7	58,3	65,1	67,2	65,4	68,5	70,7	70,2	70,2	71,3
Fachoberschulen	15,1	16,5	18,3	18,3	21,9	18,0	20,6	23,7	27,7	30,3
Fachgymnasien	13,9	15,0	14,5	14,7	15,2	15,8	15,5	16,3	18,9	19,9
Kollegschulen 6)	14,9	21,7	-	-	-	-	-	-	-	-
Berufsober-/Technische Oberschulen	4,4	4,5	-	-	-	-	0,7	-	0,7	1,4
Fachschulen	75,2	81,9	75,8	76,6	75,8	74,7	73,9	68,4	64,6	75,3
Fachakademien/Berufsakademien 7)	73,5	65,2	63,6	66,9	68,4	66,5	65,4	62,4	67,8	69,3
Allgemeinbildende und berufliche Schulen	23,7	22,0	20,2	21,0	20,6	22,9	23,0	22,4	21,7	21,6
Nachrichtlich:										
Schulen des Gesundheitswesens	43,6	49,7	53,9	56,8	52,7	55,5	56,8	60,3	61,1	58,9

Fußnoten siehe am Ende der Tabelle.

Private allgemeinbildende und berufliche Schulen 1992 bis 2007

12 Lehrkräfte nach Schularten und Beschäftigungsumfang sowie Anteil an Lehrkräften an öffentlichen und privaten Schulen

12.2 Weiblich

12.2.2 Anteil an weiblichen Lehrkräften an öffentlichen und privaten Schulen

Schulart	Jahr									
	1992	1995	2000	2001	2002	2003	2004	2005	2006	2007
	%									
Früheres Bundesgebiet										
Voll- und teilzeitbeschäftigte Lehrkräfte insgesamt										
Allgemeinbildende Schulen	6,9	6,9	7,1	7,2	7,3	7,4	7,5	7,7	7,8	8,0
davon: Vorklassen	7,7	7,7	-	0,2	-	-	-	-	8,5	6,8
Schulkindergärten	12,2	13,3	15,5	16,5	18,0	18,9	20,6	26,8	25,5	27,4
Grundschulen	0,9	0,9	1,1	1,1	1,2	1,2	1,3	1,4	1,6	1,7
Schulartunabhängige Orientierungsstufe	3,5	3,8	3,3	3,4	3,4	3,5	2,6	2,3	2,4	3,2
Hauptschulen	1,9	2,7	2,9	2,9	2,9	2,8	3,4	3,7	3,0	3,3
Schularten mit mehreren Bildungsgängen	-	0,4	0,9	0,7	0,6	0,5	0,5	1,1	1,3	1,4
Realschulen	9,2	8,5	7,9	7,8	7,9	8,0	7,5	7,8	8,4	8,3
Gymnasien	14,6	14,3	13,9	13,9	13,7	13,3	12,8	12,5	12,1	12,2
Integrierte Gesamtschulen	2,0	2,1	2,7	2,8	2,8	3,1	3,1	3,1	3,3	3,4
Freie Waldorfschulen	100	100	100	100	100	100	100	100	100	100
Förderschulen	18,6	18,2	18,5	18,9	18,9	19,0	19,1	19,2	19,8	19,9
Abendhauptschulen	-	-	-	-	-	-	-	-	-	-
Abendrealschulen 3)	3,4	3,7	13,0	8,5	18,6	13,0	13,1	15,9	14,0	20,0
Abendgymnasien 3)	1,4	2,9	9,5	16,2	16,0	18,3	16,3	15,7	16,0	15,4
Kollegs 3)	23,2	25,1	24,3	20,0	23,2	21,7	24,0	21,3	21,4	20,1
Berufliche Schulen	13,5	13,5	13,2	13,1	13,1	13,2	13,0	12,7	12,7	12,9
davon: Teilzeit-Berufsschulen 4) 5)	4,2	4,7	5,3	5,3	5,5	5,6	5,7	5,6	5,8	5,8
Berufsvorbereitungsjahr	1,8	2,3	1,7	2,0	2,7	2,7	2,7	2,9	3,2	4,2
Berufsgrundbildungsjahr 5)	1,8	1,7	2,7	2,7	3,0	3,1	2,9	2,8	3,2	5,0
Berufsaufbauschulen	6,0	2,5	-	-	-	-	-	-	-	-
Berufsfachschulen	19,9	16,9	16,0	16,0	16,1	16,4	16,7	16,8	17,0	17,7
Fachoberschulen	4,8	5,4	7,1	7,3	7,0	8,0	8,3	8,2	8,4	8,9
Fachgymnasien	2,4	2,9	2,4	2,4	2,2	2,0	1,9	2,0	2,1	4,4
Kollegschulen 6)	6,0	4,3	-	-	-	-	-	-	-	-
Berufsober-/Technische Oberschulen	3,1	1,7	0,4	0,4	0,3	0,3	0,7	0,7	1,1	1,7
Fachschulen	36,1	37,5	41,2	40,9	41,3	40,4	37,1	35,6	34,5	34,7
Fachakademien/Berufsakademien 7)	55,7	53,8	53,6	55,7	55,9	55,4	56,9	56,0	57,2	59,2
Allgemeinbildende und berufliche Schulen	7,5	7,5	7,6	7,8	7,9	8,0	8,0	8,2	8,3	8,5
Nachrichtlich:										
Schulen des Gesundheitswesens	44,0	47,4	53,4	53,3	54,2	54,7	58,4	59,3	59,6	58,0
davon: vollzeitbeschäftigte Lehrkräfte										
Allgemeinbildende Schulen	7,7	7,6	7,7	7,8	7,6	7,6	7,5	7,5	7,6	7,8
davon: Vorklassen	0,5	-	-	0,6	-	-	-	-	9,2	6,9
Schulkindergärten	13,7	15,1	17,1	17,8	18,8	21,5	22,9	28,1	26,6	26,6
Grundschulen	1,1	1,0	1,1	1,3	1,2	1,2	1,1	1,3	1,5	1,7
Schulartunabhängige Orientierungsstufe	3,4	3,4	3,2	2,9	2,9	2,8	2,5	1,5	1,6	2,3
Hauptschulen	2,1	2,6	2,5	2,6	2,5	2,4	2,7	2,9	2,3	2,5
Schularten mit mehreren Bildungsgängen	-	-	1,0	0,7	0,6	0,6	0,5	1,2	1,4	1,5
Realschulen	9,3	8,5	7,8	7,4	7,3	7,1	6,6	6,8	7,4	7,3
Gymnasien	16,0	15,9	15,4	15,3	14,7	13,9	13,5	13,1	12,5	12,4
Integrierte Gesamtschulen	2,0	1,8	2,2	2,3	2,2	2,3	2,5	2,1	2,3	2,6
Freie Waldorfschulen	100	100	100	100	100	100	100	100	100	100
Förderschulen	19,4	18,7	18,7	19,0	18,7	19,6	18,3	18,4	18,9	19,1
Abendhauptschulen	-	-	-	-	-	-	-	-	-	-
Abendrealschulen 3)	1,5	1,7	8,3	-	-	-	-	-	-	-
Abendgymnasien 3)	1,4	1,5	3,2	11,6	12,4	11,1	10,3	8,7	10,2	9,8
Kollegs 3)	20,7	22,1	19,8	10,3	10,6	10,5	12,6	10,5	12,1	13,1
Berufliche Schulen	12,0	11,8	11,1	11,4	11,2	11,1	10,6	10,1	10,1	10,1
davon: Teilzeit-Berufsschulen 4) 5)	4,7	5,3	6,0	6,2	6,3	6,2	6,1	6,0	6,1	6,0
Berufsvorbereitungsjahr	1,5	1,8	1,6	1,9	2,5	2,3	2,8	2,9	3,1	3,9
Berufsgrundbildungsjahr 5)	1,4	1,2	1,9	2,2	2,6	2,9	2,6	2,2	2,0	3,9
Berufsaufbauschulen	9,3	6,1	-	-	-	-	-	-	-	-
Berufsfachschulen	17,1	13,5	12,4	13,2	12,4	12,8	12,6	12,3	12,8	13,1
Fachoberschulen	3,7	4,5	5,0	5,0	5,7	6,5	6,3	5,8	6,5	6,2
Fachgymnasien	1,9	2,3	2,5	2,8	2,1	1,8	1,8	1,7	1,9	3,8
Kollegschulen 6)	4,4	3,0	-	-	-	-	-	-	-	-
Berufsober-/Technische Oberschulen	2,2	1,8	-	-	-	-	-	-	-	0,4
Fachschulen	32,3	34,0	36,5	36,8	36,7	35,5	32,3	29,5	27,9	27,6
Fachakademien/Berufsakademien 7)	50,8	47,8	46,3	46,9	49,1	51,6	52,6	50,5	51,2	52,9
Allgemeinbildende und berufliche Schulen	8,1	7,9	8,0	8,1	8,0	8,0	7,8	7,8	7,9	8,0
Nachrichtlich:										
Schulen des Gesundheitswesens 8)	44,0	47,4	51,8	51,9	52,5	53,3	57,8	60,6	61,3	58,8
Fußnoten siehe am Ende der Tabelle.										

Fußnoten siehe am Ende der Tabelle.

Private allgemeinbildende und berufliche Schulen 1992 bis 2007

12 Lehrkräfte nach Schularten und Beschäftigungsumfang sowie Anteil an Lehrkräften an öffentlichen und privaten Schulen

12.2 Weiblich

12.2.2 Anteil an weiblichen Lehrkräften an öffentlichen und privaten Schulen

Schulart	Jahr									
	1992	1995	2000	2001	2002	2003	2004	2005	2006	2007
	%									
noch: Früheres Bundesgebiet teilzeitbeschäftigte Lehrkräfte										
Allgemeinbildende Schulen	6,1	6,3	6,6	6,8	7,1	7,2	7,6	7,8	8,0	8,3
davon: Vorklassen	13,0	13,0	-	-	-	-	-	-	7,8	6,8
Schulkindergärten	8,8	9,5	12,6	14,3	16,7	14,5	16,7	24,6	23,6	28,7
Grundschulen	0,8	0,8	1,1	1,1	1,2	1,3	1,4	1,4	1,7	1,8
Schulartunabhängige Orientierungsstufe	3,6	4,1	3,4	3,9	3,8	4,1	2,6	3,1	3,3	4,1
Hauptschulen	1,7	2,8	3,2	3,2	3,2	3,3	4,2	4,5	3,9	4,3
Schularten mit mehreren Bildungsgängen	-	0,8	0,8	0,8	0,5	0,3	0,4	0,9	1,2	1,3
Realschulen	9,1	8,5	7,9	8,1	8,3	8,7	8,3	8,7	9,3	9,3
Gymnasien	13,3	13,0	12,8	12,9	13,0	12,9	12,3	12,0	11,8	12,1
Integrierte Gesamtschulen	2,0	2,5	3,2	3,4	3,6	4,1	3,9	4,3	4,4	4,3
Freie Waldorfschulen	100	100	100	100	100	100	100	100	100	100
Förderschulen	17,0	17,5	18,3	18,6	19,1	18,2	20,1	20,2	20,9	21,0
Abendhauptschulen	-	-	-	-	-	-	-	-	-	-
Abendrealschulen 3)	5,6	5,8	17,4	14,3	30,8	24,3	29,6	35,7	26,1	34,1
Abendgymnasien 3)	1,3	4,8	16,3	21,7	20,4	26,7	23,7	24,5	23,4	21,8
Kollegs 3)	26,5	29,1	28,7	26,4	31,6	31,6	32,7	29,7	29,7	26,7
Berufliche Schulen	15,3	15,2	15,1	14,6	14,8	15,1	15,0	15,1	15,0	15,4
davon: Teilzeit-Berufsschulen 4) 5)	3,6	4,0	4,6	4,5	4,6	5,1	5,3	5,3	5,6	5,6
Berufsvorbereitungsjahr	2,2	2,7	1,8	2,1	2,9	3,1	2,7	2,9	3,2	4,4
Berufsgrundbildungsjahr 5)	2,3	2,4	3,7	3,4	3,5	3,3	3,3	3,4	4,5	6,2
Berufsaufbauschulen	2,7	-	-	-	-	-	-	-	-	-
Berufsfachschulen	22,8	20,2	19,4	18,5	19,2	19,7	20,3	20,7	20,7	21,7
Fachoberschulen	6,1	6,5	9,3	9,7	8,5	9,7	10,5	10,8	10,5	11,9
Fachgymnasien	2,8	3,4	2,4	2,1	2,3	2,1	1,9	2,2	2,3	4,9
Kollegschulen 6)	8,3	5,9	-	-	-	-	-	-	-	-
Berufsober-/Technische Oberschulen	4,3	1,5	0,7	0,7	0,7	0,5	1,5	1,4	2,2	3,2
Fachschulen	40,4	41,1	45,2	44,2	44,9	44,3	41,0	40,5	39,5	40,3
Fachakademien/Berufsakademien 7)	60,4	58,5	58,9	61,2	60,2	57,9	59,3	58,9	60,7	62,9
Allgemeinbildende und berufliche Schulen	6,9	7,1	7,3	7,4	7,8	7,9	8,3	8,5	8,7	9,0
Nachrichtlich:										
Schulen des Gesundheitswesens	-	-	57,0	56,7	57,9	57,7	59,3	56,7	56,1	56,3
Stundenweise beschäftigte Lehrkräfte										
Allgemeinbildende Schulen	15,9	13,1	10,4	10,5	10,4	11,9	12,2	11,9	11,3	11,2
davon: Vorklassen	18,2	-	-	-	-	-	-	-	100	7,1
Schulkindergärten	13,7	16,5	21,1	22,3	21,5	23,7	25,3	26,3	25,7	28,3
Grundschulen	1,4	1,1	0,9	1,1	1,3	1,7	2,1	2,3	2,4	2,3
Schulartunabhängige Orientierungsstufe	11,5	5,4	4,7	6,7	3,8	1,5	3,6	2,8	2,7	4,9
Hauptschulen	2,0	2,0	2,3	2,4	2,5	4,6	5,1	5,3	5,0	5,9
Schularten mit mehreren Bildungsgängen	-	1,0	-	-	-	-	-	1,2	2,9	3,3
Realschulen	30,0	25,5	20,1	19,3	18,2	17,4	16,9	16,0	15,0	14,8
Gymnasien	22,6	21,3	13,0	12,2	12,3	13,0	12,3	12,8	12,7	12,1
Integrierte Gesamtschulen	8,8	10,4	3,1	5,0	5,7	5,6	6,7	5,6	4,9	6,9
Freie Waldorfschulen	100	100	100	100	100	100	100	100	100	100
Förderschulen	28,1	27,6	20,9	21,3	20,8	26,0	29,0	27,0	25,2	24,4
Abendhauptschulen	-	-	-	-	-	-	-	-	-	-
Abendrealschulen 3)	93,6	98,5	95,8	98,8	99,3	98,8	99,4	98,9	98,8	97,1
Abendgymnasien 3)	95,3	99,5	98,3	92,1	93,0	92,1	91,0	92,0	87,8	85,2
Kollegs 3)	76,1	67,2	58,5	64,3	50,0	61,4	58,0	57,5	54,3	54,4
Berufliche Schulen	44,6	44,6	42,1	44,7	44,6	44,3	44,8	42,0	40,4	42,5
davon: Teilzeit-Berufsschulen 4) 5)	9,7	10,7	12,0	11,2	12,5	12,5	12,3	12,1	12,1	11,4
Berufsvorbereitungsjahr	8,6	5,2	5,9	1,4	3,0	5,2	7,0	5,0	5,2	4,7
Berufsgrundbildungsjahr 5)	2,4	0,8	6,8	3,4	3,8	3,8	2,4	2,8	3,9	3,0
Berufsaufbauschulen	14,5	-	-	-	-	-	-	-	-	-
Berufsfachschulen	61,8	55,5	51,9	55,4	54,6	57,7	59,8	57,5	56,4	58,6
Fachoberschulen	15,4	17,0	18,2	17,9	20,3	16,4	16,9	14,7	15,5	19,0
Fachgymnasien	14,8	16,7	15,6	15,4	15,5	16,6	16,6	17,1	17,9	19,7
Kollegschulen 6)	14,9	21,7	-	-	-	-	-	-	-	-
Berufsober-/Technische Oberschulen	4,4	4,5	-	-	-	-	0,8	-	0,7	1,4
Fachschulen	78,1	80,3	70,9	72,3	71,7	69,5	68,8	63,4	58,3	70,7
Fachakademien/Berufsakademien 7)	73,5	65,2	63,6	66,9	68,4	66,5	65,4	62,4	67,8	69,3
Allgemeinbildende und berufliche Schulen	24,5	20,6	16,9	17,4	17,4	19,2	19,1	17,9	16,9	16,9
Nachrichtlich:										
Schulen des Gesundheitswesens	43,8	50,4	54,2	55,7	53,6	55,9	57,0	60,8	60,9	58,8
Fußnoten siehe am Ende der Tabelle.										

Fußnoten siehe am Ende der Tabelle.

Private allgemeinbildende und berufliche Schulen 1992 bis 2007

12 Lehrkräfte nach Schularten und Beschäftigungsumfang sowie Anteil an Lehrkräften an öffentlichen und privaten Schulen

12.2 Weiblich

12.2.2 Anteil an weiblichen Lehrkräften an öffentlichen und privaten Schulen

Schulart	Jahr									
	1992	1995	2000	2001	2002	2003	2004	2005	2006	2007
	%									
Neue Länder einschl. Berlin										
Voll- und teilzeitbeschäftigte Lehrkräfte insgesamt										
Allgemeinbildende Schulen 1) 2)	1,3	1,5	2,4	2,6	3,0	3,3	3,6	4,1	4,6	5,2
davon: Vorklassen	3,1	4,4	4,3	5,1	5,2	5,6	5,1	-	-	-
Schulkindergärten	-	-	-	-	-	1,8	1,7	2,6	-	-
Grundschulen	0,6	0,6	1,7	2,0	2,4	2,9	3,5	4,1	4,5	5,2
Schulartunabhängige Orientierungsstufe	2,5	1,0	1,2	1,3	1,5	2,5	2,7	3,2	4,1	4,8
Hauptschulen	0,1	0,7	0,8	0,9	1,0	1,2	0,8	0,9	0,9	0,7
Schularten mit mehreren Bildungsgängen	-	0,1	0,6	0,7	0,8	0,9	1,0	1,2	1,6	2,1
Realschulen	3,2	0,8	1,1	1,1	1,9	1,9	2,2	3,2	4,6	6,4
Gymnasien	2,4	2,2	3,2	3,5	3,8	4,0	4,2	4,7	4,9	5,6
Integrierte Gesamtschulen	0,2	0,5	0,7	0,8	1,0	1,2	1,6	2,4	2,9	3,7
Freie Waldorfschulen	100	100	100	100	100	100	100	100	100	100
Förderschulen	4,0	4,5	6,0	6,1	6,4	6,6	6,7	7,0	7,5	7,6
Abendhauptschulen	-	-	-	-	-	-	-	-	-	-
Abendrealschulen	-	8,0	5,6	4,8	4,7	4,3	-	-	-	-
Abendgymnasien	-	-	-	-	-	-	-	-	-	-
Kollegs	-	1,6	-	-	-	-	-	-	0,3	0,7
Berufliche Schulen	3,0	8,8	13,5	13,9	14,5	17,5	18,4	18,9	19,6	19,9
davon: Teilzeit-Berufsschulen 4)	1,2	2,0	4,2	4,3	5,0	5,1	5,4	5,8	6,1	6,6
Berufsvorbereitungsjahr	3,1	3,9	14,3	11,3	8,7	11,7	11,8	12,3	12,4	13,1
Berufsgrundbildungsjahr	-	4,7	13,8	10,4	16,1	14,2	15,9	16,0	14,7	17,3
Berufsaufbauschulen	-	-	-	-	-	-	-	-	-	-
Berufsfachschulen	7,0	20,9	29,9	32,2	31,7	39,0	41,7	42,7	43,7	43,0
Fachoberschulen	4,3	1,3	3,5	3,5	4,9	4,9	5,2	9,1	10,8	12,8
Fachgymnasien	-	-	-	0,1	0,2	0,3	0,3	0,5	0,9	1,1
Berufsober-/Technische Oberschulen	-	-	-	-	-	-	-	-	-	-
Fachschulen	8,3	30,2	35,3	37,1	36,7	42,4	38,2	33,4	33,5	37,7
Allgemeinbildende und berufliche Schulen	1,4	2,0	3,4	3,7	4,1	4,8	5,3	5,9	6,4	7,0
Nachrichtlich:										
Schulen des Gesundheitswesens	40,1	48,7	49,6	61,3	55,3	63,2	58,8	67,7	71,7	69,6
davon: vollzeitbeschäftigte Lehrkräfte										
Allgemeinbildende Schulen 1) 2)	1,2	1,6	2,6	2,8	3,0	3,4	3,8	4,2	4,7	5,1
davon: Vorklassen	2,6	3,5	4,4	4,9	4,4	5,6	5,1	-	-	-
Schulkindergärten	-	-	-	-	-	2,9	2,8	-	-	-
Grundschulen	0,5	0,7	2,3	2,7	3,2	3,7	4,3	4,8	5,3	5,7
Schulartunabhängige Orientierungsstufe	1,6	0,9	0,9	1,2	1,1	2,2	2,5	2,8	3,8	4,2
Hauptschulen	0,1	0,6	0,4	0,7	0,4	0,8	0,4	0,2	0,1	-
Schularten mit mehreren Bildungsgängen	-	0,1	0,6	0,6	0,6	0,7	1,0	1,0	1,5	2,2
Realschulen	2,6	0,4	0,6	0,6	1,1	1,4	1,7	3,1	2,9	3,3
Gymnasien	1,9	1,6	2,7	2,8	3,0	3,4	3,3	4,0	4,5	4,8
Integrierte Gesamtschulen	0,2	0,5	0,4	0,7	0,7	1,0	1,6	1,9	2,6	2,6
Freie Waldorfschulen	100	100	100	100	100	100	100	100	100	100
Förderschulen	4,0	4,7	6,7	7,0	7,0	7,2	7,5	7,5	7,9	7,7
Abendhauptschulen	-	-	-	-	-	-	-	-	-	-
Abendrealschulen	-	-	9,1	8,0	7,7	6,5	-	-	-	-
Abendgymnasien	-	-	-	-	-	-	-	-	-	-
Kollegs	-	-	-	-	-	-	-	-	0,6	1,2
Berufliche Schulen	2,2	7,9	11,7	12,0	13,3	16,5	17,0	16,5	17,9	17,8
davon: Teilzeit-Berufsschulen 4)	1,1	1,9	3,9	3,9	4,6	4,9	5,0	5,2	5,8	6,3
Berufsvorbereitungsjahr	1,2	2,8	12,3	9,9	8,7	10,5	10,5	10,4	11,1	11,7
Berufsgrundbildungsjahr	-	1,3	12,3	10,3	16,4	14,9	16,4	17,1	15,0	17,3
Berufsaufbauschulen	-	-	-	-	-	-	-	-	-	-
Berufsfachschulen	5,2	19,0	26,4	28,3	29,8	38,1	39,8	39,0	41,4	39,1
Fachoberschulen	2,6	0,9	1,9	2,2	3,2	4,2	4,4	6,8	7,9	11,3
Fachgymnasien	-	-	-	0,1	0,2	0,4	0,3	0,6	1,1	1,4
Berufsober-/Technische Oberschulen	-	-	-	-	-	-	-	-	-	-
Fachschulen	5,2	27,7	32,5	34,8	36,1	43,2	36,4	30,6	31,2	35,3
Allgemeinbildende und berufliche Schulen	1,2	2,2	3,7	3,9	4,3	5,3	5,9	6,2	7,0	7,2
Nachrichtlich:										
Schulen des Gesundheitswesens 8)	40,1	48,7	46,5	55,8	53,4	62,4	55,2	66,6	69,9	65,6

Fußnoten siehe am Ende der Tabelle.

Private allgemeinbildende und berufliche Schulen 1992 bis 2007

12 Lehrkräfte nach Schularten und Beschäftigungsumfang sowie Anteil an Lehrkräften an öffentlichen und privaten Schulen

12.2 Weiblich

12.2.2 Anteil an weiblichen Lehrkräften an öffentlichen und privaten Schulen

Schulart	Jahr									
	1992	1995	2000	2001	2002	2003	2004	2005	2006	2007
	%									
noch: Neue Länder einschl. Berlin teilzeitbeschäftigte Lehrkräfte										
Allgemeinbildende Schulen 1) 2)	1,6	1,3	2,1	2,3	3,0	3,1	3,4	4,1	4,4	5,3
davon: Vorklassen	16,7	16,9	2,4	10,5	22,6	5,7	5,4	-	-	-
Schulkindergärten	-	-	-	-	-	-	-	10,0	-	-
Grundschulen	0,7	0,5	1,3	1,6	2,1	2,6	3,0	3,7	4,1	4,9
Schulartunabhängige Orientierungsstufe	5,6	1,3	1,6	1,5	2,1	2,7	3,0	3,8	4,5	5,5
Hauptschulen	0,6	1,1	2,5	1,9	2,9	2,3	1,6	2,6	2,8	4,0
Schularten mit mehreren Bildungsgängen	-	0,1	0,5	0,8	1,1	1,2	1,1	1,4	1,7	2,1
Realschulen	3,8	1,7	3,2	3,3	4,0	2,6	2,7	3,4	6,7	12,4
Gymnasien	4,5	6,3	4,5	5,4	5,8	5,1	5,6	5,4	5,3	6,3
Integrierte Gesamtschulen	0,3	0,5	1,4	1,2	1,7	1,6	1,6	3,1	3,1	5,1
Freie Waldorfschulen	100	100	100	100	100	100	100	100	100	100
Förderschulen	4,6	3,6	3,6	3,1	4,2	4,4	4,7	5,3	6,7	7,3
Abendhauptschulen	-	-	-	-	-	-	-	-	-	-
Abendrealschulen	-	14,3	-	-	-	-	-	-	-	-
Abendgymnasien	-	-	-	-	-	-	-	-	-	-
Kollegs	-	4,3	-	-	-	-	-	-	-	-
Berufliche Schulen	8,3	18,0	22,3	22,4	18,9	20,5	22,7	26,1	24,0	25,2
davon: Teilzeit-Berufsschulen 4)	1,7	3,0	5,9	5,9	6,6	5,8	6,5	8,0	7,2	7,4
Berufsvorbereitungsjahr	23,7	15,4	23,3	17,9	8,8	15,2	16,2	18,5	16,6	17,7
Berufsgrundbildungsjahr	-	27,3	28,6	12,5	14,3	8,3	11,8	9,1	13,3	17,4
Berufsaufbauschulen	-	-	-	-	-	-	-	-	-	-
Berufsfachschulen	31,7	41,0	44,9	45,2	37,3	41,2	46,7	51,4	49,2	51,6
Fachoberschulen	12,5	5,6	9,2	9,1	9,7	6,7	7,7	15,1	17,5	16,5
Fachgymnasien	-	-	-	-	-	-	-	-	0,3	0,3
Berufsober-/Technische Oberschulen	-	-	-	-	-	-	-	-	-	-
Fachschulen	36,6	43,7	44,1	44,5	38,3	40,7	42,4	39,7	38,2	42,9
Allgemeinbildende und berufliche Schulen	1,8	1,7	2,9	3,3	3,8	4,2	4,5	5,5	5,8	6,8
Nachrichtlich:										
Schulen des Gesundheitswesens	-	-	61,3	81,8	61,8	65,3	70,4	71,1	77,1	80,5
Stundenweise beschäftigte Lehrkräfte										
Allgemeinbildende Schulen 1) 2)	7,4	10,7	14,3	15,0	15,7	16,7	17,9	24,6	27,3	27,8
davon: Vorklassen	100	25,0	-	33,3	50,0	100	-	-	-	-
Schulkindergärten	-	-	-	-	-	-	-	-	-	-
Grundschulen	3,9	3,5	7,2	9,2	12,9	16,7	17,0	19,8	22,7	22,6
Schulartunabhängige Orientierungsstufe	40,0	16,4	9,6	14,0	12,6	11,5	9,6	11,9	18,3	16,3
Hauptschulen	-	8,6	8,3	14,3	6,1	14,7	13,2	-	-	-
Schularten mit mehreren Bildungsgängen	-	2,2	7,4	6,5	9,5	10,6	11,1	29,5	48,5	50,5
Realschulen	2,6	3,6	5,6	13,6	23,3	18,7	21,5	34,3	31,7	13,0
Gymnasien	7,6	10,8	9,8	11,3	13,0	11,7	15,1	22,2	30,2	26,7
Integrierte Gesamtschulen	4,4	2,9	5,1	7,1	4,7	11,6	10,3	21,5	22,7	27,9
Freie Waldorfschulen	100	100	100	100	100	100	100	100	100	100
Förderschulen	9,3	20,5	29,4	25,7	21,6	21,6	23,7	30,4	17,3	21,8
Abendhauptschulen	-	-	-	-	-	-	-	-	-	-
Abendrealschulen	-	-	33,3	33,3	50,0	-	-	-	-	-
Abendgymnasien	-	-	-	-	-	-	-	-	-	-
Kollegs	-	50,0	-	-	-	-	-	20,0	66,7	16,7
Berufliche Schulen	26,8	65,0	83,1	83,3	81,4	84,8	84,8	85,0	87,6	85,4
davon: Teilzeit-Berufsschulen 4)	24,6	30,7	47,3	59,2	52,7	57,7	56,5	57,7	64,4	60,3
Berufsvorbereitungsjahr	-	65,5	75,4	65,0	53,3	64,0	55,3	64,6	70,6	70,8
Berufsgrundbildungsjahr	-	71,4	57,1	66,7	33,3	-	55,6	40,0	50,0	16,7
Berufsaufbauschulen	-	-	-	-	-	-	-	-	-	-
Berufsfachschulen	11,6	65,4	87,4	87,5	84,6	88,7	90,8	91,5	93,1	92,0
Fachoberschulen	-	10,5	23,1	25,0	47,4	40,7	51,0	70,4	82,9	79,5
Fachgymnasien	-	-	-	7,1	7,7	4,3	3,2	8,1	29,3	21,4
Berufsober-/Technische Oberschulen	-	-	-	-	-	-	-	-	-	-
Fachschulen	46,0	89,0	95,0	94,3	93,5	94,2	91,8	89,6	90,6	90,7
Allgemeinbildende und berufliche Schulen	13,0	31,8	46,7	47,6	45,5	49,4	50,9	54,8	57,6	55,4
Nachrichtlich:										
Schulen des Gesundheitswesens	42,1	44,3	51,6	65,0	45,3	52,8	55,1	56,1	62,6	59,8

1) 1992 und 1993 lagen die Angaben für Mecklenburg-Vorpommern für alle Schularten (außer Abendgymnasien und (1993) Freien Waldorfschulen) nur zusammen vor; Nachweis erfolgt bei den Grundschulen.

2) 1992 ohne Sachsen.

3) Fortbildungslehrgänge; ab 2001 für Nordrhein-Westfalen Nachweis erfolgt bei den Abendgymnasien.

4) Ab 1996 einschl. Berufsgrundbildungsjahr in kooperativer Form.

5) Die Zu- bzw. Abnahme 1999 ist auf die Zuordnung des Berufsgrundbildungsjahres zu den Teilzeit-Berufsschulen in Niedersachsen zurückzuführen.

6) Ab 2000 werden die Kollegschulen nicht mehr in der bisherigen Form nachgewiesen; auslaufende Bildungsgänge.

7) Ab 1996 nur noch Fachakademien.

8) Bis 1996 einschl. teilzeitbeschäftigter Lehrpersonen.

Private allgemeinbildende und berufliche Schulen 1992 bis 2007

**13 Wöchentlich erteilte Unterrichtsstunden von Lehrkräften nach Schularten und Beschäftigungsumfang
sowie Anteil an den Unterrichtsstunden an öffentlichen und privaten Schulen**

13.1 Insgesamt
13.1.1 Absolute Werte

Schulart	Jahr									
	1992	1995	2000	2001	2002	2003	2004	2005	2006	2007
Deutschland										
Unterrichtsstunden erteilt von voll- und teilzeitbeschäftigte Lehrkräften zusammen										
Allgemeinbildende Schulen 1)	777 651	836 009	937 738	971 209	996 624	1 025 340	1 057 482	1 086 161	1 121 498	1 161 368
davon: Vorklassen	1 416	1 722	915	933	882	918	843	96	793	621
Schulkindergärten	11 946	13 380	14 564	14 663	15 164	15 924	15 852	15 666	14 833	15 446
Grundschulen	37 123	41 558	52 665	57 220	61 767	67 146	74 506	84 524	98 262	109 492
Schulartunabhängige Orientierungsstufe	12 157	12 595	13 200	13 543	13 589	13 380	5 955	5 963	6 974	8 215
Hauptschulen	29 544	34 790	35 313	38 512	38 525	40 032	44 179	44 842	43 329	44 192
Schularten mit mehreren Bildungsgängen	-	736	3 878	4 914	5 647	6 644	6 997	8 989	12 234	16 071
Realschulen	94 933	98 924	113 402	116 916	120 513	123 688	129 589	133 801	133 279	138 658
Gymnasien	289 909	303 737	322 889	330 706	334 593	339 381	347 830	353 588	362 447	373 265
Integrierte Gesamtschulen	12 258	12 103	18 504	19 821	20 235	22 275	24 316	25 106	25 806	27 029
Freie Waldorfschulen	80 788	94 347	105 690	108 667	110 459	113 618	115 337	120 164	120 777	120 895
Förderschulen	202 673	217 325	250 667	259 498	269 031	275 081	284 908	286 224	295 337	300 269
Abendhauptschulen	-	-	-	-	-	-	-	-	-	-
Abendrealschulen 2)	155	173	1 186	170	227	223	165	206	250	278
Abendgymnasien 2)	391	553	1 200	4 654	4 843	5 679	5 582	5 681	5 871	5 587
Kollegs 2)	4 358	4 066	3 665	992	1 149	1 351	1 423	1 311	1 306	1 350
Berufliche Schulen	154 978 r	177 677 r	208 001 r	214 268 r	223 776 r	250 034 r	262 887	263 881	272 764	284 314
davon: Teilzeit-Berufsschulen 3) 4)	33 255 r	35 828 r	47 227 r	48 821 r	49 598 r	51 148 r	52 314	52 418	53 713	56 855
Berufsvorbereitungsjahr	1 306	1 820	5 400	5 838	6 286	7 695 r	7 422	7 609	7 351	7 220
Berufsgrundbildungsjahr 4)	847	910	1 747	1 604	1 842	2 191 r	2 645	2 672	2 848	2 629
Berufsaufbauschulen	217	74	-	-	-	-	-	-	-	-
Berufsfachschulen	61 206 r	67 083 r	86 813 r	91 180 r	97 036	116 212 r	131 832	135 207	143 595	143 997
Fachoberschulen	3 043 r	3 128	4 185	4 597	5 209	6 260 r	7 126	8 259	9 682	10 984
Fachgymnasien	1 728 r	2 020	1 928	2 048	1 982	2 003	2 079	2 368	2 845	7 203
Kollegschulen 5)	1 602	1 532	-	-	-	-	-	-	-	-
Berufsob-/Technische Oberschulen	67	26	35	38	38	38	70	74	103	188
Fachschulen	42 489 r	55 689	51 485	50 981	52 417	54 974 r	49 714	45 531	42 789	45 104
Fachakademien/Berufsakademien 6)	9 218	9 567	9 181	9 161	9 368	9 513	9 685	9 743	9 838	10 134
Allgemeinbildende und berufliche Schulen	932 629 r	1 013 686 r	1 145 739 r	1 185 477 r	1 220 400 r	1 275 374 r	1 320 369	1 350 042	1 394 262	1 445 682
davon: erteilt von vollzeitbeschäftigten Lehrkräften										
Allgemeinbildende Schulen 1)	602 634	630 005	660 181	683 680	690 331	701 725	705 648	716 831	731 093	749 080
davon: Vorklassen	115	583	792	814	678	807	730	25	519	331
Schulkindergärten	10 100	11 371	11 377	11 170	11 196	12 771	12 245	11 655	11 157	10 744
Grundschulen	25 319	27 091	29 541	32 499	33 610	35 454	37 281	44 162	50 536	58 069
Schulartunabhängige Orientierungsstufe	8 319	8 447	8 331	8 466	8 302	8 063	3 686	3 664	4 216	4 726
Hauptschulen	23 168	25 861	23 959	26 484	25 879	27 041	27 871	27 867	26 235	26 079
Schularten mit mehreren Bildungsgängen	-	589	2 494	3 082	3 056	3 576	3 984	5 246	7 025	9 500
Realschulen	64 580	66 310	73 884	75 409	77 914	77 632	79 781	82 140	84 025	85 305
Gymnasien	228 057	233 659	236 485	241 856	243 032	242 942	245 574	248 612	251 474	255 553
Integrierte Gesamtschulen	9 339	8 961	12 297	13 366	13 039	14 026	15 698	14 620	14 977	15 989
Freie Waldorfschulen	62 727	68 658	69 782	70 799	69 985	71 954	69 625	71 160	69 902	69 491
Förderschulen	167 046	174 929	187 523	196 166	199 826	203 420	205 182	203 925	206 936	209 468
Abendhauptschulen	-	-	-	-	-	-	-	-	-	-
Abendrealschulen 2)	49	46	596	58	64	56	-	-	-	22
Abendgymnasien 2)	334	386	421	3 004	3 243	3 360	3 430	3 241	3 508	3 148
Kollegs 2)	3 481	3 114	2 699	507	507	623	561	514	583	655
Berufliche Schulen	110 057 r	125 668 r	145 368 r	149 464 r	153 888 r	171 584 r	177 155	171 993	178 727	181 526
davon: Teilzeit-Berufsschulen 3) 4)	28 691 r	30 333 r	39 830 r	41 580 r	41 512 r	41 825 r	41 469	41 126	41 889	44 165
Berufsvorbereitungsjahr	898	1 373	4 161	4 732	4 836	6 014 r	6 042	5 867	5 487	5 377
Berufsgrundbildungsjahr 4)	557	573	1 514	1 409	1 512	1 777 r	2 290	2 181	2 260	1 948
Berufsaufbauschulen	182	59	-	-	-	-	-	-	-	-
Berufsfachschulen	39 032 r	44 023 r	57 069 r	60 189 r	63 307	76 299 r	85 464	83 781	90 834	86 598
Fachoberschulen	2 266 r	2 108	2 700	2 891	3 324	4 238 r	4 919	5 445	6 404	7 112
Fachgymnasien	1 138 r	1 289	1 303	1 504	1 290	1 299	1 322	1 411	1 791	4 713
Kollegschulen 5)	1 132	996	-	-	-	-	-	-	-	-
Berufsob-/Technische Oberschulen	30	13	8	8	6	6	11	13	15	77
Fachschulen	30 262 r	39 460	34 006	32 535	33 350	35 184 r	30 998	27 513	25 244	26 593
Fachakademien/Berufsakademien 6)	5 869	5 441	4 777	4 616	4 751	4 942	4 640	4 656	4 803	4 943
Allgemeinbildende und berufliche Schulen	712 691 r	755 673 r	805 549 r	833 144 r	844 219 r	873 309 r	882 803	888 824	909 820	930 606

Fußnoten siehe am Ende der Tabelle.

Private allgemeinbildende und berufliche Schulen 1992 bis 2007

**13 Wöchentlich erteilte Unterrichtsstunden von Lehrkräften nach Schularten und Beschäftigungsumfang
sowie Anteil an den Unterrichtsstunden an öffentlichen und privaten Schulen**

13.1 Insgesamt
13.1.1 Absolute Werte

Schulart	Jahr									
	1992	1995	2000	2001	2002	2003	2004	2005	2006	2007
noch: Deutschland										
davon: erteilt von teilzeitbeschäftigten Lehrkräften										
Allgemeinbildende Schulen 1)	175 017	206 004	277 557	287 529	306 293	323 615	351 834	369 330	390 405	412 288
davon: Vorklassen	1 301	1 139	123	119	204	111	113	71	274	290
Schulkindergärten	1 846	2 009	3 187	3 493	3 968	3 153	3 607	4 011	3 676	4 702
Grundschulen	11 804	14 467	23 124	24 721	28 157	31 692	37 225	40 362	47 726	51 423
Schulartunabhängige Orientierungsstufe	3 838	4 148	4 869	5 077	5 287	5 317	2 269	2 299	2 758	3 489
Hauptschulen	6 376	8 929	11 354	12 028	12 646	12 991	16 308	16 975	17 094	18 113
Schularten mit mehreren Bildungsgängen	-	147	1 384	1 832	2 591	3 068	3 013	3 743	5 209	6 571
Realschulen	30 353	32 614	39 518	41 507	42 599	46 056	49 808	51 661	49 254	53 353
Gymnasien	61 852	70 078	86 404	88 850	91 561	96 439	102 256	104 976	110 973	117 712
Integrierte Gesamtschulen	2 919	3 142	6 207	6 455	7 196	8 249	8 618	10 486	10 829	11 040
Freie Waldorfschulen	18 061	25 689	35 908	37 868	40 474	41 664	45 712	49 004	50 875	51 404
Förderschulen	35 627	42 396	63 144	63 332	69 205	71 661	79 726	82 299	88 401	90 801
Abendhauptschulen	-	-	-	-	-	-	-	-	-	-
Abendrealschulen 2)	106	127	590	112	163	167	165	206	250	256
Abendgymnasien 2)	57	167	779	1 650	1 600	2 319	2 152	2 440	2 363	2 439
Kollegs 2)	877	952	966	485	642	728	862	797	723	695
Berufliche Schulen	44 921	52 009 r	62 633	64 804	69 888 r	78 450 r	85 732	91 888	94 037	102 788
davon: Teilzeit-Berufsschulen 3) 4)	4 564	5 495	7 397	7 241	8 086 r	9 323 r	10 845	11 292	11 824	12 690
Berufsvorbereitungsjahr	408	447	1 239	1 106	1 450	1 681 r	1 380	1 742	1 864	1 843
Berufsgrundbildungsjahr 4)	290	337	233	195	330	414	355	491	588	681
Berufsaufbauschulen	35	15	-	-	-	-	-	-	-	-
Berufsfachschulen	22 174	23 060 r	29 744	30 991	33 729	39 913 r	46 368	51 426	52 761	57 399
Fachoberschulen	777	1 020	1 485	1 706	1 885	2 022 r	2 207	2 814	3 278	3 872
Fachgymnasien	590	731	625	544	692	704	757	957	1 054	2 490
Kollegschulen 5)	470	536	-	-	-	-	-	-	-	-
Berufsob-/Technische Oberschulen	37	13	27	30	32	32	59	61	88	111
Fachschulen	12 227	16 229	17 479	18 446	19 067	19 790 r	18 716	18 018	17 545	18 511
Fachakademien/Berufsakademien 6)	3 349	4 126	4 404	4 545	4 617	4 571 r	5 045	5 087	5 035	5 191
Allgemeinbildende und berufliche Schulen	219 938 r	258 013 r	340 190 r	352 333 r	376 181 r	402 065 r	437 566	461 218	484 442	515 076
Erteilt von stundenweise beschäftigten Lehrkräften										
Allgemeinbildende Schulen 1)	35 212	40 522	49 085	50 838	53 270	52 298	56 132	62 208	65 479	71 980
davon: Vorklassen	30	12	1	11	14	1	-	-	44	83
Schulkindergärten	822	1 096	1 625	1 798	1 722	1 838	1 840	1 909	1 914	2 107
Grundschulen	1 158	1 450	2 019	3 531	4 303	3 193	4 041	4 252	6 446	7 040
Schulartunabhängige Orientierungsstufe	195	250	354	525	450	430	265	294	496	506
Hauptschulen	667	754	1 001	1 954	2 307	2 150	2 449	2 343	2 544	3 051
Schularten mit mehreren Bildungsgängen	-	51	365	357	416	410	371	931	1 362	2 018
Realschulen	5 437	5 748	7 227	7 183	7 460	7 378	7 950	8 242	8 436	8 948
Gymnasien	10 386	12 198	13 382	12 407	12 725	12 925	13 937	16 371	18 390	19 276
Integrierte Gesamtschulen	283	209	357	429	477	694	812	858	1 072	2 249
Freie Waldorfschulen	6 112	6 111	6 247	6 129	6 024	6 166	6 474	6 647	6 573	7 978
Förderschulen	4 284	7 743	11 756	11 772	12 545	12 095	12 166	14 348	12 225	12 845
Abendhauptschulen	-	-	-	-	-	-	-	-	-	-
Abendrealschulen 2)	1 867	1 806	1 680	1 641	1 658	1 767	1 946	2 047	2 042	1 978
Abendgymnasien 2)	3 124	2 456	2 390	2 485	2 680	2 689	3 244	3 318	3 344	3 321
Kollegs 2)	847	638	681	616	489	562	637	648	591	580
Berufliche Schulen	40 208	45 545 r	66 183 r	68 145 r	61 857 r	68 316 r	71 791	75 599	76 477	78 263
davon: Teilzeit-Berufsschulen 3) 4)	4 512	4 470 r	6 279 r	6 867 r	6 881 r	7 323 r	7 520	8 445	9 162	9 247
Berufsvorbereitungsjahr	96	303	600	686	700	734 r	616	700	745	787
Berufsgrundbildungsjahr 4)	63	176	92	82	83	75 r	106	125	195	90
Berufsaufbauschulen	189	12	-	-	-	-	-	-	-	-
Berufsfachschulen	13 701	18 068 r	35 471 r	35 764 r	31 660	37 852 r	43 779	46 744	47 768	48 105
Fachoberschulen	551	597	734	716	856	940 r	1 179	1 635	1 910	2 200
Fachgymnasien	394	491	569	547	578	584	595	673	835	1 052
Kollegschulen 5)	111	104	-	-	-	-	-	-	-	-
Berufsob-/Technische Oberschulen	7	8	-	-	-	-	7	3	39	24
Fachschulen	17 555	18 872	20 104	21 216	18 769	18 485 r	15 591	14 675	13 127	13 850
Fachakademien/Berufsakademien 6)	3 029	2 444	2 334	2 267	2 330	2 323	2 398	2 599	2 696	2 908
Allgemeinbildende und berufliche Schulen	75 420 r	86 067 r	115 268 r	118 983 r	115 127 r	120 614 r	127 923	137 807	141 956	150 243

Fußnoten siehe am Ende der Tabelle.

Private allgemeinbildende und berufliche Schulen 1992 bis 2007

**13 Wöchentlich erteilte Unterrichtsstunden von Lehrkräften nach Schularten und Beschäftigungsumfang
sowie Anteil an den Unterrichtsstunden an öffentlichen und privaten Schulen**

13.1 Insgesamt
13.1.1 Absolute Werte

Schulart	Jahr									
	1992	1995	2000	2001	2002	2003	2004	2005	2006	2007
Früheres Bundesgebiet										
Unterrichtsstunden Erteilt von voll- und teilzeitbeschäftigte Lehrkräften zusammen										
Allgemeinbildende Schulen	741 340	777 163	849 567	875 389	892 857	912 274	935 967	954 117	978 192	1 004 947
davon: Vorklassen	1 370	1 062	122	123	96	96	96	96	793	621
Schulkindergärten	11 946	13 380	14 564	14 663	15 164	15 906	15 834	15 646	14 833	15 446
Grundschulen	32 540	35 344	39 716	42 662	43 767	45 279	48 150	52 328	61 412	66 418
Schulartunabhängige Orientierungsstufe	9 626	9 743	9 581	9 651	9 797	9 677	1 829	967	1 082	1 242
Hauptschulen	29 226	34 164	34 642	37 912	37 882	39 344	43 663	44 398	42 936	43 863
Schularten mit mehreren Bildungsgängen	-	241	639	630	662	689	693	1 368	1 765	1 931
Realschulen	92 831	96 960	110 445	114 117	117 519	120 659	126 447	130 874	130 399	136 023
Gymnasien	279 621	284 907	295 677	300 262	302 053	304 728	311 443	315 247	322 311	330 627
Integrierte Gesamtschulen	11 506	11 023	16 537	17 312	17 516	18 623	19 646	19 685	20 533	21 078
Freie Waldorfschulen	77 067	86 419	95 240	97 468	99 225	101 859	103 402	107 027	108 080	107 766
Förderschulen	190 703	199 224	226 413	234 831	243 018	248 217	257 594	259 309	266 675	272 836
Abendhauptschulen	-	-	-	-	-	-	-	-	-	-
Abendrealschulen 2)	155	150	1 126	112	166	167	165	206	250	278
Abendgymnasien 2)	391	545	1 200	4 654	4 843	5 679	5 582	5 681	5 871	5 587
Kollegs 2)	4 358	4 001	3 665	992	1 149	1 351	1 423	1 285	1 252	1 231
Berufliche Schulen	147 429 r	148 881	156 016	157 800	164 447	174 078	179 691	180 403	184 396	191 924
davon: Teilzeit-Berufsschulen 3) 4)	30 835 r	31 884	37 173	38 099	38 554	39 207	39 921	39 920	40 720	41 597
Berufsvorbereitungsjahr	1 052	1 092	1 497	1 880	2 258	2 394	2 627	2 877	3 216	3 527
Berufsgrundbildungsjahr 4)	847	856	1 226	1 079	1 365	1 485	1 535	1 504	1 634	1 912
Berufsaufbauschulen	217	74	-	-	-	-	-	-	-	-
Berufsfachschulen	58 893 r	51 440	57 071	58 578	62 215	70 582	78 259	80 419	85 419	86 096
Fachoberschulen	2 884 r	2 755	3 648	3 822	4 181	4 758	5 273	5 739	6 440	6 871
Fachgymnasien	1 728 r	2 020	1 928	1 988	1 912	1 877	1 938	2 152	2 520	6 762
Kollegschulen 5)	1 602	1 532	-	-	-	-	-	-	-	-
Berufsob-/Technische Oberschulen	67	26	35	38	38	38	70	74	103	188
Fachschulen	40 086 r	47 635	44 257	43 155	44 556	44 224	40 383	37 975	34 506	34 837
Fachakademien/Berufsakademien 6)	9 218	9 567	9 181	9 161	9 368	9 513	9 685	9 743	9 838	10 134
Allgemeinbildende und berufliche Schulen	888 769 r	926 044	1 005 583	1 033 189	1 057 304	1 086 352	1 115 658	1 134 520	1 162 588	1 196 871
davon: erteilt von vollzeitbeschäftigten Lehrkräften										
Allgemeinbildende Schulen	574 932	583 928	594 717	613 780	619 233	625 609	627 390	633 999	644 080	657 396
davon: Vorklassen	69	-	45	46	25	25	25	25	519	331
Schulkindergärten	10 100	11 371	11 377	11 170	11 196	12 753	12 227	11 654	11 157	10 744
Grundschulen	22 520	23 169	22 062	24 474	24 264	24 636	24 193	27 897	32 469	36 720
Schulartunabhängige Orientierungsstufe	6 583	6 599	5 987	5 909	6 096	5 886	1 206	589	623	713
Hauptschulen	22 945	25 403	23 561	26 010	25 560	26 679	27 610	27 723	26 128	26 015
Schularten mit mehreren Bildungsgängen	-	182	497	518	564	633	618	1 132	1 381	1 460
Realschulen	63 242	65 106	71 878	73 570	76 011	75 724	77 934	80 417	82 421	83 893
Gymnasien	220 018	219 026	215 740	219 834	219 685	218 641	222 406	224 474	226 244	230 533
Integrierte Gesamtschulen	8 914	8 062	11 033	11 410	11 248	11 450	12 366	11 160	11 784	12 823
Freie Waldorfschulen	60 260	63 296	62 981	63 528	63 966	65 543	63 054	64 267	63 150	62 347
Förderschulen	156 417	158 176	165 900	173 800	176 865	179 656	181 760	180 927	184 167	188 090
Abendhauptschulen	-	-	-	-	-	-	-	-	-	-
Abendrealschulen 2)	49	46	536	-	3	-	-	-	-	22
Abendgymnasien 2)	334	378	421	3 004	3 243	3 360	3 430	3 241	3 508	3 148
Kollegs 2)	3 481	3 114	2 699	507	507	623	561	493	529	557
Berufliche Schulen	104 244 r	100 551	103 189	104 294	106 334	110 836 r	111 424	109 413	111 130	113 534
davon: Teilzeit-Berufsschulen 3) 4)	26 557 r	26 635	31 106	32 116	32 070	31 782 r	31 565	31 347	31 464	31 861
Berufsvorbereitungsjahr	748	766	1 217	1 498	1 743	1 805	2 102	2 260	2 419	2 662
Berufsgrundbildungsjahr 4)	557	555	1 018	913	1 084	1 114	1 237	1 112	1 152	1 309
Berufsaufbauschulen	182	59	-	-	-	-	-	-	-	-
Berufsfachschulen	37 293 r	30 304	33 137	34 865	35 710	40 286	43 256	43 297	46 416	45 059
Fachoberschulen	2 158 r	1 794	2 329	2 334	2 616	3 078	3 522	3 578	4 087	4 119
Fachgymnasien	1 138 r	1 289	1 303	1 444	1 234	1 187	1 184	1 217	1 481	4 316
Kollegschulen 5)	1 132	996	-	-	-	-	-	-	-	-
Berufsob-/Technische Oberschulen	30	13	8	8	6	6	11	13	15	77
Fachschulen	28 580 r	32 699	28 294	26 500	27 120	26 636	23 907	21 933	19 293	19 188
Fachakademien/Berufsakademien 6)	5 869	5 441	4 777	4 616	4 751	4 942	4 640	4 656	4 803	4 943
Allgemeinbildende und berufliche Schulen	679 176 r	684 479	697 906	718 074	725 567	736 445 r	738 814	743 412	755 210	770 930

Fußnoten siehe am Ende der Tabelle.

Private allgemeinbildende und berufliche Schulen 1992 bis 2007

**13 Wöchentlich erteilte Unterrichtsstunden von Lehrkräften nach Schularten und Beschäftigungsumfang
sowie Anteil an den Unterrichtsstunden an öffentlichen und privaten Schulen**

13.1 Insgesamt
13.1.1 Absolute Werte

Schulart	Jahr									
	1992	1995	2000	2001	2002	2003	2004	2005	2006	2007
noch: Früheres Bundesgebiet										
davon: erteilt von teilzeitbeschäftigten Lehrkräften										
Allgemeinbildende Schulen	166 408	193 235	254 850	261 609	273 624	286 665	308 577	320 118	334 112	347 551
davon: Vorklassen	1 301	1 062	77	77	71	71	71	71	274	290
Schulkindergärten	1 846	2 009	3 187	3 493	3 968	3 153	3 607	3 992	3 676	4 702
Grundschulen	10 020	12 175	17 654	18 188	19 503	20 643	23 957	24 431	28 943	29 698
Schulartunabhängige Orientierungsstufe	3 043	3 144	3 594	3 742	3 701	3 791	623	378	459	529
Hauptschulen	6 281	8 761	11 081	11 902	12 322	12 665	16 053	16 675	16 808	17 848
Schularten mit mehreren Bildungsgängen	-	59	142	112	98	56	75	236	384	471
Realschulen	29 589	31 854	38 567	40 547	41 508	44 935	48 513	50 457	47 978	52 130
Gymnasien	59 603	65 881	79 937	80 428	82 368	86 087	89 037	90 773	96 067	100 094
Integrierte Gesamtschulen	2 592	2 961	5 504	5 902	6 268	7 173	7 280	8 525	8 749	8 255
Freie Waldorfschulen	16 807	23 123	32 259	33 940	35 259	36 316	40 348	42 760	44 930	45 419
Förderschulen	34 286	41 048	60 513	61 031	66 153	68 561	75 834	78 382	82 508	84 746
Abendhauptschulen	-	-	-	-	-	-	-	-	-	-
Abendrealschulen 2)	106	104	590	112	163	167	165	206	250	256
Abendgymnasien 2)	57	167	779	1 650	1 600	2 319	2 152	2 440	2 363	2 439
Kollegs 2)	877	887	966	485	642	728	862	792	723	674
Berufliche Schulen	43 185	48 330	52 827	53 506	58 113	63 242	68 267	70 990	73 266	78 390
davon: Teilzeit-Berufsschulen 3) 4)	4 278	5 249	6 067	5 983	6 484	7 425	8 356	8 573	9 256	9 736
Berufsvorbereitungsjahr	304	326	280	382	515	589	525	617	797	865
Berufsgrundbildungsjahr 4)	290	301	208	166	281	371	298	392	482	603
Berufsaufbauschulen	35	15	-	-	-	-	-	-	-	-
Berufsfachschulen	21 600	21 136	23 934	23 713	26 505	30 296	35 003	37 122	39 003	41 037
Fachoberschulen	726	961	1 319	1 488	1 565	1 680	1 751	2 161	2 353	2 752
Fachgymnasien	590	731	625	544	678	690	754	935	1 039	2 446
Kollegschulen 5)	470	536	-	-	-	-	-	-	-	-
Berufsober-/Technische Oberschulen	37	13	27	30	32	32	59	61	88	111
Fachschulen	11 506	14 936	15 963	16 655	17 436	17 588	16 476	16 042	15 213	15 649
Fachakademien/Berufsakademien 6)	3 349	4 126	4 404	4 545	4 617	4 571	5 045	5 087	5 035	5 191
Allgemeinbildende und berufliche Schulen	209 593	241 565	307 677	315 115	331 737	349 907	376 844	391 108	407 378	425 941
Erteilt von stundenweise beschäftigten Lehrkräften										
Allgemeinbildende Schulen	34 261	36 092	43 784	45 574	47 073	46 778	49 754	53 001	56 101	61 336
davon: Vorklassen	26	-	1	1	-	-	-	-	44	83
Schulkindergärten	822	1 096	1 625	1 798	1 722	1 838	1 840	1 909	1 914	2 107
Grundschulen	991	1 194	1 462	2 918	3 299	2 051	2 605	2 562	4 058	4 263
Schulartunabhängige Orientierungsstufe	115	137	176	264	207	175	50	34	43	64
Hauptschulen	667	738	986	1 933	2 286	2 114	2 438	2 343	2 544	3 051
Schularten mit mehreren Bildungsgängen	-	22	22	30	30	25	12	41	39	46
Realschulen	5 404	5 705	7 133	7 042	7 207	7 165	7 695	7 999	8 220	8 848
Gymnasien	10 147	10 567	12 163	11 381	11 308	11 803	12 365	14 366	15 376	16 328
Integrierte Gesamtschulen	190	153	304	317	372	465	587	460	624	1 615
Freie Waldorfschulen	5 858	5 523	5 726	5 539	5 440	5 643	5 820	5 980	5 914	7 237
Förderschulen	4 203	6 158	9 447	9 615	10 381	10 481	10 515	11 296	11 366	11 823
Abendhauptschulen	-	-	-	-	-	-	-	-	-	-
Abendrealschulen 2)	1 867	1 806	1 668	1 635	1 652	1 767	1 946	2 047	2 042	1 978
Abendgymnasien 2)	3 124	2 456	2 390	2 485	2 680	2 689	3 244	3 318	3 344	3 321
Kollegs 2)	847	537	681	616	489	562	637	646	573	572
Berufliche Schulen	38 623	34 990	35 371	35 778	37 512	38 988 r	39 183	40 026	39 986	41 207
davon: Teilzeit-Berufsschulen 3) 4)	3 906	3 634	4 330	4 011	4 161	4 344 r	4 143	4 205	4 066	4 199
Berufsvorbereitungsjahr	92	85	144	81	147	154	139	143	141	176
Berufsgrundbildungsjahr 4)	63	18	50	29	51	62	43	51	48	45
Berufsaufbauschulen	189	12	-	-	-	-	-	-	-	-
Berufsfachschulen	13 332	12 079	14 292	14 733	15 606	18 017	20 658	21 171	22 035	22 345
Fachoberschulen	551	530	608	606	660	615	691	645	663	808
Fachgymnasien	394	491	569	542	568	574	589	654	743	920
Kollegschulen 5)	111	104	-	-	-	-	-	-	-	-
Berufsober-/Technische Oberschulen	7	8	-	-	-	-	7	3	39	24
Fachschulen	16 949	15 585	13 044	13 509	13 989	12 899	10 515	10 555	9 555	9 782
Fachakademien/Berufsakademien 6)	3 029	2 444	2 334	2 267	2 330	2 323	2 398	2 599	2 696	2 908
Allgemeinbildende und berufliche Schulen	72 884	71 082	79 155	81 352	84 585	85 766 r	88 937	93 027	96 087	102 543

Fußnoten siehe am Ende der Tabelle.

Private allgemeinbildende und berufliche Schulen 1992 bis 2007

**13 Wöchentlich erteilte Unterrichtsstunden von Lehrkräften nach Schularten und Beschäftigungsumfang
sowie Anteil an den Unterrichtsstunden an öffentlichen und privaten Schulen**

13.1 Insgesamt
13.1.1 Absolute Werte

Schulart	Jahr									
	1992	1995	2000	2001	2002	2003	2004	2005	2006	2007
Neue Länder einschl. Berlin										
Unterrichtsstunden Erteilt von voll- und teilzeitbeschäftigte Lehrkräften zusammen										
Allgemeinbildende Schulen 1)	36 311	58 846	88 171	95 820	103 767	113 066	121 515	132 044	143 306	156 421
davon: Vorklassen	46	660	793	810	786	822	747	-	-	-
Schulkindergärten	-	-	-	-	-	18	18	20	-	-
Grundschulen	4 583	6 214	12 949	14 558	18 000	21 867	26 356	32 196	36 850	43 074
Schulartunabhängige Orientierungsstufe	2 531	2 852	3 619	3 892	3 792	3 703	4 126	4 996	5 892	6 973
Hauptschulen	318	626	671	600	643	688	516	444	393	329
Schularten mit mehreren Bildungsgängen	-	495	3 239	4 284	4 985	5 955	6 304	7 621	10 469	14 140
Realschulen	2 102	1 964	2 957	2 799	2 994	3 029	3 142	2 927	2 880	2 635
Gymnasien	10 288	18 830	27 212	30 444	32 540	34 653	36 387	38 341	40 136	42 638
Integrierte Gesamtschulen	752	1 080	1 967	2 509	2 719	3 652	4 670	5 421	5 273	5 951
Freie Waldorfschulen	3 721	7 928	10 450	11 199	11 234	11 759	11 935	13 137	12 697	13 129
Förderschulen	11 970	18 101	24 254	24 667	26 013	26 864	27 314	26 915	28 662	27 433
Abendhauptschulen	-	-	-	-	-	-	-	-	-	-
Abendrealschulen	-	23	60	58	61	56	-	-	-	-
Abendgymnasien	-	8	-	-	-	-	-	-	-	-
Kollegs	-	65	-	-	-	-	-	26	54	119
Berufliche Schulen	7 549	28 796 r	51 985 r	56 468 r	59 329 r	75 956 r	83 196	83 478	88 368	92 390
davon: Teilzeit-Berufsschulen 3)	2 420	3 944 r	10 054 r	10 722 r	11 044 r	11 941 r	12 393	12 498	12 993	15 258
Berufsvorbereitungsjahr	254	728	3 903	3 958	4 028	5 301 r	4 795	4 732	4 135	3 693
Berufsgrundbildungsjahr	-	54	521	525	477	706	1 110	1 168	1 214	717
Berufsaufbauschulen	-	-	-	-	-	-	-	-	-	-
Berufsfachschulen	2 313	15 643 r	29 742 r	32 602 r	34 821	45 630 r	53 573	54 788	58 176	57 901
Fachoberschulen	159	373	537	775	1 028	1 502 r	1 853	2 520	3 242	4 113
Fachgymnasien	-	-	-	60	70	126	141	216	325	441
Kollegschulen	-	-	-	-	-	-	-	-	-	-
Berufsober-/Technische Oberschulen	-	-	-	-	-	-	-	-	-	-
Fachschulen	2 403	8 054	7 228	7 826	7 861	10 750 r	9 331	7 556	8 283	10 267
Fachakademien/Berufsakademien	-	-	-	-	-	-	-	-	-	-
Allgemeinbildende und berufliche Schulen	43 860	87 642 r	140 156 r	152 288 r	163 096 r	189 022 r	204 711	215 522	231 674	248 811
davon: erteilt von vollzeitbeschäftigten Lehrkräften										
Allgemeinbildende Schulen 1)	27 702	46 077	65 464	69 900	71 098	76 116	78 258	82 832	87 013	91 684
davon: Vorklassen	46	583	747	768	653	782	705	-	-	-
Schulkindergärten	-	-	-	-	-	18	18	1	-	-
Grundschulen	2 799	3 922	7 479	8 025	9 346	10 818	13 088	16 265	18 067	21 349
Schulartunabhängige Orientierungsstufe	1 736	1 848	2 344	2 557	2 206	2 177	2 480	3 075	3 593	4 013
Hauptschulen	223	458	398	474	319	362	261	144	107	64
Schularten mit mehreren Bildungsgängen	-	407	1 997	2 564	2 492	2 943	3 366	4 114	5 644	8 040
Realschulen	1 338	1 204	2 006	1 839	1 903	1 908	1 847	1 723	1 604	1 412
Gymnasien	8 039	14 633	20 745	22 022	23 347	24 301	23 168	24 138	25 230	25 020
Integrierte Gesamtschulen	425	899	1 264	1 956	1 791	2 576	3 332	3 460	3 193	3 166
Freie Waldorfschulen	2 467	5 362	6 801	7 271	6 019	6 411	6 571	6 893	6 752	7 144
Förderschulen	10 629	16 753	21 623	22 366	22 961	23 764	23 422	22 998	22 769	21 378
Abendhauptschulen	-	-	-	-	-	-	-	-	-	-
Abendrealschulen	-	-	60	58	61	56	-	-	-	-
Abendgymnasien	-	8	-	-	-	-	-	-	-	-
Kollegs	-	-	-	-	-	-	-	21	54	98
Berufliche Schulen	5 813	25 117 r	42 179 r	45 170 r	47 554 r	60 748 r	65 731	62 580	67 597	67 992
davon: Teilzeit-Berufsschulen 3)	2 134	3 698 r	8 724 r	9 464 r	9 442 r	10 043 r	9 904	9 779	10 425	12 304
Berufsvorbereitungsjahr	150	607	2 944	3 234	3 093	4 209 r	3 940	3 607	3 068	2 715
Berufsgrundbildungsjahr	-	18	496	496	428	663	1 053	1 069	1 108	639
Berufsaufbauschulen	-	-	-	-	-	-	-	-	-	-
Berufsfachschulen	1 739	13 719 r	23 932 r	25 324 r	27 597	36 013 r	42 208	40 484	44 418	41 539
Fachoberschulen	108	314	371	557	708	1 160 r	1 397	1 867	2 317	2 993
Fachgymnasien	-	-	-	60	56	112	138	194	310	397
Kollegschulen	-	-	-	-	-	-	-	-	-	-
Berufsober-/Technische Oberschulen	-	-	-	-	-	-	-	-	-	-
Fachschulen	1 682	6 761	5 712	6 035	6 230	8 548 r	7 091	5 580	5 951	7 405
Fachakademien/Berufsakademien	-	-	-	-	-	-	-	-	-	-
Allgemeinbildende und berufliche Schulen	33 515	71 194 r	107 643 r	115 070 r	118 652 r	136 864 r	143 989	145 412	154 610	159 676

Fußnoten siehe am Ende der Tabelle.

Private allgemeinbildende und berufliche Schulen 1992 bis 2007

**13 Wöchentlich erteilte Unterrichtsstunden von Lehrkräften nach Schularten und Beschäftigungsumfang
sowie Anteil an den Unterrichtsstunden an öffentlichen und privaten Schulen**

13.1 Insgesamt
13.1.1 Absolute Werte

Schulart	Jahr									
	1992	1995	2000	2001	2002	2003	2004	2005	2006	2007
noch: Neue Länder einschl. Berlin davon: erteilt von teilzeitbeschäftigten Lehrkräften										
Allgemeinbildende Schulen 1)	8 609	12 769	22 707	25 920	32 669	36 950	43 257	49 212	56 293	64 737
davon: Vorklassen	-	77	46	42	133	40	42	-	-	-
Schulkindergärten	-	-	-	-	-	-	-	19	-	-
Grundschulen	1 784	2 292	5 470	6 533	8 654	11 049	13 268	15 931	18 783	21 725
Schulartunabhängige Orientierungsstufe	795	1 004	1 275	1 335	1 586	1 526	1 646	1 921	2 299	2 960
Hauptschulen	95	168	273	126	324	326	255	300	286	265
Schularten mit mehreren Bildungsgängen	-	88	1 242	1 720	2 493	3 012	2 938	3 507	4 825	6 100
Realschulen	764	760	951	960	1 091	1 121	1 295	1 204	1 276	1 223
Gymnasien	2 249	4 197	6 467	8 422	9 193	10 352	13 219	14 203	14 906	17 618
Integrierte Gesamtschulen	327	181	703	553	928	1 076	1 338	1 961	2 080	2 785
Freie Waldorfschulen	1 254	2 566	3 649	3 928	5 215	5 348	5 364	6 244	5 945	5 985
Förderschulen	1 341	1 348	2 631	2 301	3 052	3 100	3 892	3 917	5 893	6 055
Abendhauptschulen	-	-	-	-	-	-	-	-	-	-
Abendrealschulen	-	23	-	-	-	-	-	-	-	-
Abendgymnasien	-	-	-	-	-	-	-	-	-	-
Kollegs	-	65	-	-	-	-	-	5	-	21
Berufliche Schulen	1 736	3 679 r	9 806	11 298	11 775 r	15 208 r	17 465	20 898	20 771	24 398
davon: Teilzeit-Berufsschulen 3)	286	246	1 330	1 258	1 602 r	1 898 r	2 489	2 719	2 568	2 954
Berufsvorbereitungsjahr	104	121	959	724	935	1 092 r	855	1 125	1 067	978
Berufsgrundbildungsjahr	-	36	25	29	49	43	57	99	106	78
Berufsaufbauschulen	-	-	-	-	-	-	-	-	-	-
Berufsfachschulen	574	1 924 r	5 810	7 278	7 224	9 617 r	11 365	14 304	13 758	16 362
Fachoberschulen	51	59	166	218	320	342 r	456	653	925	1 120
Fachgymnasien	-	-	-	-	14	14	3	22	15	44
Kollegschulen	-	-	-	-	-	-	-	-	-	-
Berufsober-/Technische Oberschulen	-	-	-	-	-	-	-	-	-	-
Fachschulen	721	1 293	1 516	1 791	1 631	2 202 r	2 240	1 976	2 332	2 862
Fachakademien/Berufsakademien	-	-	-	-	-	-	-	-	-	-
Allgemeinbildende und berufliche Schulen	10 345	16 448 r	32 513	37 218	44 444 r	52 158 r	60 722	70 110	77 064	89 135
Erteilt von stundenweise beschäftigten Lehrkräften										
Allgemeinbildende Schulen 1)	951	4 430	5 301	5 264	6 197	5 520	6 378	9 207	9 378	10 644
davon: Vorklassen	4	12	-	10	14	1	-	-	-	-
Schulkindergärten	-	-	-	-	-	-	-	-	-	-
Grundschulen	167	256	557	613	1 004	1 142	1 436	1 690	2 388	2 777
Schulartunabhängige Orientierungsstufe	80	113	178	261	243	255	215	260	453	442
Hauptschulen	-	16	15	21	21	36	11	-	-	-
Schularten mit mehreren Bildungsgängen	-	29	343	327	386	385	359	890	1 323	1 972
Realschulen	33	43	94	141	253	213	255	243	216	100
Gymnasien	239	1 631	1 219	1 026	1 417	1 122	1 572	2 005	3 014	2 948
Integrierte Gesamtschulen	93	56	53	112	105	229	225	398	448	634
Freie Waldorfschulen	254	588	521	590	584	523	654	667	659	741
Förderschulen	81	1 585	2 309	2 157	2 164	1 614	1 651	3 052	859	1 022
Abendhauptschulen	-	-	-	-	-	-	-	-	-	-
Abendrealschulen	-	-	12	6	6	-	-	-	-	-
Abendgymnasien	-	-	-	-	-	-	-	-	-	-
Kollegs	-	101	-	-	-	-	-	2	18	8
Berufliche Schulen	1 585	10 555 r	30 812 r	32 367 r	24 345 r	29 328 r	32 608	35 573	36 491	37 056
davon: Teilzeit-Berufsschulen 3)	606	836 r	1 949 r	2 856 r	2 720 r	2 979 r	3 377	4 240	5 096	5 048
Berufsvorbereitungsjahr	4	218	456	605	553	580 r	477	557	604	611
Berufsgrundbildungsjahr	-	158	42	53	32	13 r	63	74	147	45
Berufsaufbauschulen	-	-	-	-	-	-	-	-	-	-
Berufsfachschulen	369	5 989 r	21 179 r	21 031 r	16 054	19 835 r	23 121	25 573	25 733	25 760
Fachoberschulen	-	67	126	110	196	325 r	488	990	1 247	1 392
Fachgymnasien	-	-	-	5	10	10	6	19	92	132
Kollegschulen	-	-	-	-	-	-	-	-	-	-
Berufsober-/Technische Oberschulen	-	-	-	-	-	-	-	-	-	-
Fachschulen	606	3 287	7 060	7 707	4 780	5 586 r	5 076	4 120	3 572	4 068
Fachakademien/Berufsakademien	-	-	-	-	-	-	-	-	-	-
Allgemeinbildende und berufliche Schulen	2 536	14 985 r	36 113 r	37 631 r	30 542 r	34 848 r	38 986	44 780	45 869	47 700

- 1) 1992 ohne Mecklenburg-Vorpommern und Sachsen, 1993 ohne Mecklenburg-Vorpommern.
2) Ab 2001 für Nordrhein-Westfalen Fortbildungslehrgänge; Nachweis erfolgt bei den Abendgymnasien.
3) Ab 1996 einschl. Berufsgrundbildungsjahr in kooperativer Form.
4) Die Zu- bzw. Abnahme 1999 ist auf die Zuordnung des Berufsgrundbildungsjahres zu den Teilzeit-Berufsschulen in Niedersachsen zurückzuführen.

- 5) Ab 2000 werden die Kollegschulen nicht mehr in der bisherigen Form nachgewiesen;auslaufende Bildungsgänge.
6) Ab 1996 nur noch Fachakademien.
r Berichtete Zahl.

Private allgemeinbildende und berufliche Schulen 1992 bis 2007

13 Wöchentlich erteilte Unterrichtsstunden von Lehrkräften nach Schularten und Beschäftigungsumfang
sowie Anteil an den Unterrichtsstunden an öffentlichen und privaten Schulen

13.1 Insgesamt

13.1.2 Anteil an Unterrichtsstunden an öffentlichen und privaten Schulen

Schulart	Jahr									
	1992	1995	2000	2001	2002	2003	2004	2005	2006	2007
	%									
Deutschland										
Erteilt von voll- und teilzeitbeschäftigten Lehrkräften insgesamt										
Allgemeinbildende Schulen 1)	6,3	6,0	6,8	7,0	7,2	7,4	7,6	7,9	8,2	8,7
davon: Vorklassen	3,5	4,6	3,3	3,6	4,7	5,2	5,0	3,2	8,5	7,1
Schulkindergärten	14,8	15,1	18,2	18,6	20,1	21,4	23,0	29,2	28,4	29,6
Grundschulen	1,0	1,0	1,3	1,5	1,6	1,7	1,9	2,1	2,5	2,8
Schulartunabhängige Orientierungsstufe	3,3	2,4	2,3	2,5	2,7	3,1	3,1	3,5	4,2	4,8
Hauptschulen	1,6	2,1	2,2	2,4	2,4	2,4	2,6	2,8	2,8	3,0
Schularten mit mehreren Bildungsgängen	-	0,1	0,6	0,7	0,8	1,0	1,1	1,5	2,2	2,9
Realschulen	7,7	6,5	7,1	7,3	7,6	7,7	7,7	8,2	8,4	8,9
Gymnasien	11,0	10,0	10,8	10,9	11,0	11,1	11,0	11,1	11,1	11,4
Integrierte Gesamtschulen	1,4	1,5	2,1	2,3	2,4	2,6	2,9	3,1	3,3	3,6
Freie Waldorfschulen	100	100	100	100	100	100	100	100	100	100
Förderschulen	17,5	16,4	17,9	18,3	18,6	18,6	19,1	19,3	20,3	20,7
Abendhauptschulen	-	-	-	-	-	-	-	-	-	-
Abendrealschulen 2)	1,8	1,9	10,6	3,8	4,8	4,8	3,3	3,7	4,2	4,8
Abendgymnasien 2)	1,6	2,4	6,0	13,1	13,3	14,5	13,3	13,1	12,9	12,5
Kollegs 2)	18,3	16,3	16,1	7,5	8,0	8,6	8,7	7,9	8,1	8,2
Berufliche Schulen	7,3	8,1	9,0	9,2	9,4	10,3	10,6	10,5	10,8	11,2
davon: Teilzeit-Berufsschulen 3) 4)	3,2	3,7	4,5	4,6	4,8	5,1	5,2	5,3	5,4	5,7
Berufsvorbereitungsjahr	1,9	2,1	4,8	5,0	4,8	5,7	5,5	5,6	5,6	6,3
Berufsgrundbildungsjahr 4)	1,5	1,3	2,7	2,5	2,6	2,7	3,3	3,2	3,4	3,4
Berufsaufbauschulen	2,2	1,2	-	-	-	-	-	-	-	-
Berufsfachschulen	13,9	13,2	14,4	14,8	15,1	16,6	17,4	17,3	17,9	19,0
Fachoberschulen	3,1	3,0	4,0	4,2	4,5	5,2	5,7	6,3	7,1	8,0
Fachgymnasien	1,3	1,4	1,3	1,3	1,2	1,2	1,2	1,3	1,5	3,1
Kollegschulen 5)	2,6	2,1	-	-	-	-	-	-	-	-
Berufsober-/Technische Oberschulen	0,8	0,4	0,2	0,2	0,2	0,2	0,3	0,3	0,4	0,7
Fachschulen	22,7	28,0	29,6	29,8	29,9	30,7	28,8	27,3	26,9	27,8
Fachakademien/Berufsakademien 6)	48,3	48,0	50,6	51,7	51,7	52,2	53,1	53,7	55,0	57,2
Allgemeinbildende und berufliche Schulen	6,4	6,3	7,1	7,3	7,5	7,8	8,1	8,3	8,6	9,1
davon: erteilt von vollzeitbeschäftigten Lehrkräften										
Allgemeinbildende Schulen 1)	6,4	6,3	7,2	7,4	7,5	7,6	7,9	8,1	8,4	8,7
davon: Vorklassen	0,4	2,1	3,7	4,0	4,0	5,1	4,9	1,5	8,6	7,1
Schulkindergärten	16,5	17,5	20,3	20,4	21,3	24,3	25,6	30,8	29,8	29,6
Grundschulen	1,0	1,1	1,5	1,7	1,7	1,7	1,8	2,1	2,4	2,8
Schulartunabhängige Orientierungsstufe	3,0	2,4	2,3	2,3	2,5	2,9	3,2	3,3	4,0	4,3
Hauptschulen	1,5	1,9	2,0	2,2	2,1	2,2	2,3	2,4	2,3	2,4
Schularten mit mehreren Bildungsgängen	-	0,2	0,7	0,7	0,7	0,9	1,1	1,4	2,1	3,0
Realschulen	7,1	5,9	6,6	6,8	7,1	7,1	7,0	7,5	7,9	8,1
Gymnasien	10,6	9,4	10,7	10,7	10,9	10,9	11,0	11,4	11,5	11,6
Integrierte Gesamtschulen	1,5	1,4	1,9	2,1	2,0	2,2	2,7	2,5	2,7	3,0
Freie Waldorfschulen	100	100	100	100	100	100	100	100	100	100
Förderschulen	17,5	16,2	18,1	18,6	18,5	18,5	18,9	18,9	20,0	20,2
Abendhauptschulen	-	-	-	-	-	-	-	-	-	-
Abendrealschulen 2)	0,7	0,7	7,5	1,8	1,9	1,7	-	-	-	0,6
Abendgymnasien 2)	1,7	2,0	2,7	10,9	11,5	11,2	10,8	10,0	10,4	9,6
Kollegs 2)	17,8	15,2	15,2	5,1	4,7	5,3	4,9	4,3	5,3	5,7
Berufliche Schulen	6,0	6,7	7,7	7,9	8,1	8,9	9,1	8,8	9,1	9,3
davon: Teilzeit-Berufsschulen 3) 4)	3,1	3,5	4,4	4,6	4,8	5,0	5,1	5,1	5,3	5,5
Berufsvorbereitungsjahr	1,5	1,8	4,5	4,9	4,6	5,6	5,5	5,4	5,3	5,9
Berufsgrundbildungsjahr 4)	1,1	0,9	2,6	2,5	2,4	2,5	3,3	3,0	3,2	3,0
Berufsaufbauschulen	2,1	1,1	-	-	-	-	-	-	-	-
Berufsfachschulen	11,0	10,8	12,2	12,7	13,0	14,4	15,0	14,4	15,3	15,6
Fachoberschulen	2,5	2,3	3,1	3,2	3,6	4,3	4,8	5,2	5,9	6,5
Fachgymnasien	1,0	1,0	1,0	1,2	1,0	1,0	1,0	1,0	1,3	2,6
Kollegschulen 5)	2,1	1,6	-	-	-	-	-	-	-	-
Berufsober-/Technische Oberschulen	0,4	0,2	0,1	0,1	0,0	0,0	0,1	0,1	0,1	0,4
Fachschulen	19,0	24,3	25,5	25,4	25,6	26,6	24,4	22,5	21,9	22,5
Fachakademien/Berufsakademien 6)	44,3	42,4	44,1	44,8	46,2	47,9	48,1	49,0	50,8	52,8
Allgemeinbildende und berufliche Schulen	6,4	6,3	7,3	7,5	7,6	7,8	8,1	8,2	8,6	8,9

Fußnoten siehe am Ende der Tabelle.

Private allgemeinbildende und berufliche Schulen 1992 bis 2007

13 Wöchentlich erteilte Unterrichtsstunden von Lehrkräften nach Schularten und Beschäftigungsumfang
sowie Anteil an den Unterrichtsstunden an öffentlichen und privaten Schulen

13.1 Insgesamt

13.1.2 Anteil an Unterrichtsstunden an öffentlichen und privaten Schulen

Schulart	Jahr									
	1992	1995	2000	2001	2002	2003	2004	2005	2006	2007
	%									
noch: Deutschland										
erteilt von teilzeitbeschäftigten Lehrkräften										
Allgemeinbildende Schulen 1)	5,8	5,3	5,9	6,2	6,6	6,9	7,2	7,7	7,9	8,5
davon: Vorklassen	12,8	12,5	1,9	2,1	11,0	6,1	5,8	5,7	8,3	7,1
Schulkindergärten	9,5	8,5	13,3	14,4	17,5	14,5	17,2	25,2	24,7	29,6
Grundschulen	0,9	0,8	1,2	1,3	1,5	1,7	2,0	2,1	2,5	2,8
Schulartunabhängige Orientierungsstufe	4,3	2,5	2,5	2,8	3,0	3,5	2,9	3,9	4,5	5,9
Hauptschulen	1,9	2,7	2,8	3,0	3,1	3,1	3,7	4,1	4,3	4,6
Schularten mit mehreren Bildungsgängen	-	0,1	0,5	0,7	1,1	1,1	1,1	1,7	2,3	2,8
Realschulen	9,6	8,2	8,2	8,6	8,6	9,1	9,1	9,6	9,3	10,5
Gymnasien	13,3	13,4	11,4	11,4	11,5	11,4	10,8	10,5	10,4	11,0
Integrierte Gesamtschulen	1,3	1,7	2,9	3,0	3,3	3,7	3,4	4,7	4,6	5,1
Freie Waldorfschulen	100	100	100	100	100	100	100	100	100	100
Förderschulen	17,5	17,1	17,4	17,3	18,6	19,0	19,7	20,3	21,2	22,0
-	-	-	-	-	-	-	-	-	-	-
Abendhauptschulen	-	-	-	-	-	-	-	-	-	-
Abendrealschulen 2)	5,3	6,0	18,3	8,6	11,4	12,8	11,0	12,5	11,3	12,7
Abendgymnasien 2)	1,4	4,6	18,9	20,7	19,2	25,2	21,1	22,5	20,4	20,4
Kollegs 2)	20,7	21,3	19,4	14,6	17,9	18,7	17,8	17,0	13,8	14,0
Berufliche Schulen	15,9	16,7	15,5	15,0	14,8	15,7	16,0	16,7	16,4	17,7
davon: Teilzeit-Berufsschulen 3) 4)	4,0	5,1	5,0	4,5	4,7	5,3	5,7	6,0	6,0	6,3
Berufsvorbereitungsjahr	5,8	4,9	6,9	5,4	6,0	6,3	5,3	6,5	6,7	7,8
Berufsgrundbildungsjahr 4)	6,1	5,6	3,5	2,7	3,6	4,0	3,4	4,4	5,3	6,1
Berufsaufbauschulen	2,7	1,4	-	-	-	-	-	-	-	-
Berufsfachschulen	25,6	23,2	22,5	21,8	21,8	23,5	24,9	25,9	25,5	28,2
Fachoberschulen	7,8	8,5	8,6	9,2	8,7	8,9	9,3	10,7	11,8	13,7
Fachgymnasien	3,5	3,4	2,2	1,7	1,9	1,9	1,9	2,2	2,3	4,4
Kollegschulen 5)	7,2	5,8	-	-	-	-	-	-	-	-
Berufsober-/Technische Oberschulen	3,0	1,0	0,9	1,0	0,9	0,8	1,3	1,2	1,6	2,0
Fachschulen	43,7	44,3	42,7	42,9	42,2	42,7	41,4	40,9	39,9	41,9
Fachakademien/Berufsakademien 6)	57,2	58,2	60,1	61,2	58,9	57,7	58,7	59,0	59,6	62,1
Allgemeinbildende und berufliche Schulen	6,6	6,2	6,7	6,9	7,3	7,7	8,1	8,6	8,8	9,5
Erteilt von stundenweise beschäftigten Lehrkräften										
Allgemeinbildende Schulen 1)	12,4	10,7	9,3	10,3	10,3	11,4	11,5	12,0	12,1	12,2
davon: Vorklassen	16,3	5,4	0,5	5,1	45,2	12,5	-	-	100	7,1
Schulkindergärten	20,8	26,0	30,7	32,0	30,6	33,7	33,3	33,8	33,3	35,9
Grundschulen	1,1	1,0	1,1	2,1	2,4	2,2	2,6	2,5	3,4	3,7
Schulartunabhängige Orientierungsstufe	8,7	6,0	5,9	7,7	7,3	7,0	7,7	8,2	15,0	14,1
Hauptschulen	1,4	1,2	1,4	2,7	3,1	3,8	4,0	3,8	4,6	5,1
Schularten mit mehreren Bildungsgängen	-	1,2	2,1	4,6	5,3	6,2	5,5	13,6	21,3	24,0
Realschulen	20,3	15,6	14,1	14,6	14,4	13,8	14,2	13,3	12,1	12,1
Gymnasien	16,8	15,0	10,7	10,8	10,5	10,8	10,7	12,3	13,1	11,9
Integrierte Gesamtschulen	6,1	6,5	3,9	4,9	4,6	6,5	6,5	5,4	6,7	11,0
Freie Waldorfschulen	100	100	100	100	100	100	100	100	100	100
Förderschulen	26,4	28,2	23,3	25,5	24,5	27,8	28,1	31,4	27,4	27,3
Abendhauptschulen	-	-	-	-	-	-	-	-	-	-
Abendrealschulen 2)	94,3	93,1	84,8	97,6	98,1	97,1	97,6	97,8	97,7	96,8
Abendgymnasien 2)	88,0	94,9	87,3	92,1	93,2	92,5	95,2	94,5	93,5	89,8
Kollegs 2)	68,9	59,8	56,0	61,7	54,7	56,3	57,5	58,3	57,6	55,6
Berufliche Schulen	32,8	37,5	43,7	46,1	42,5	43,9	45,0	45,1	45,2	45,8
davon: Teilzeit-Berufsschulen 3) 4)	9,5	11,0	13,8	16,2	15,9	16,5	17,1	18,5	19,5	19,1
Berufsvorbereitungsjahr	6,7	15,5	19,0	21,3	16,9	17,9	15,7	16,3	18,5	21,4
Berufsgrundbildungsjahr 4)	1,9	4,4	3,3	3,0	2,3	1,9	3,9	4,0	6,0	2,5
Berufsaufbauschulen	22,9	3,3	-	-	-	-	-	-	-	-
Berufsfachschulen	49,3	52,8	63,3	64,2	60,2	63,6	64,5	64,2	64,5	64,8
Fachoberschulen	14,6	15,2	14,9	17,9	20,1	16,4	18,8	23,9	25,8	27,7
Fachgymnasien	8,4	10,4	10,6	10,3	10,9	10,8	10,3	10,9	12,6	14,3
Kollegschulen 5)	12,1	12,6	-	-	-	-	-	-	-	-
Berufsober-/Technische Oberschulen	1,3	2,1	-	-	-	-	0,5	0,2	2,6	1,6
Fachschulen	63,8	72,0	69,0	69,7	67,4	66,4	64,8	63,6	61,2	69,5
Fachakademien/Berufsakademien 6)	67,9	59,5	63,1	64,7	66,6	64,0	65,8	63,1	68,2	70,9
Allgemeinbildende und berufliche Schulen	18,5	17,2	16,9	18,6	17,4	19,6	19,7	20,1	20,0	19,7

Fußnoten siehe am Ende der Tabelle.

Private allgemeinbildende und berufliche Schulen 1992 bis 2007

13 Wöchentlich erteilte Unterrichtsstunden von Lehrkräften nach Schularten und Beschäftigungsumfang sowie Anteil an den Unterrichtsstunden an öffentlichen und privaten Schulen

13.1 Insgesamt

13.1.2 Anteil an Unterrichtsstunden an öffentlichen und privaten Schulen

Schulart	Jahr									
	1992	1995	2000	2001	2002	2003	2004	2005	2006	2007
	%									
Früheres Bundesgebiet										
Erteilt von voll- und teilzeitbeschäftigten Lehrkräften insgesamt										
Allgemeinbildende Schulen	7,4	7,6	8,0	8,1	8,2	8,3	8,4	8,6	8,8	9,1
davon: Vorklassen	6,1	6,4	1,2	1,2	3,3	3,3	3,3	3,3	8,5	7,1
Schulkindergärten	14,8	15,6	18,3	18,8	20,4	21,7	23,3	29,5	28,5	29,7
Grundschulen	1,1	1,1	1,2	1,3	1,3	1,4	1,5	1,6	1,9	2,1
Schulartunabhängige Orientierungsstufe	3,5	3,6	3,2	3,2	3,3	3,3	2,9	2,4	3,0	3,8
Hauptschulen	1,8	2,2	2,3	2,4	2,4	2,5	2,7	2,9	2,8	3,1
Schularten mit mehreren Bildungsgängen	-	1,1	0,9	0,7	0,7	0,7	0,6	1,2	1,6	1,8
Realschulen	7,9	7,8	8,1	8,1	8,1	8,2	8,0	8,4	8,5	8,9
Gymnasien	12,6	12,7	13,1	13,1	13,1	13,0	12,5	12,4	12,2	12,2
Integrierte Gesamtschulen	2,0	2,1	2,8	2,9	3,0	3,1	3,2	3,2	3,3	3,4
Freie Waldorfschulen	100	100	100	100	100	100	100	100	100	100
Förderschulen	20,4	20,5	21,6	21,9	21,9	21,8	22,2	22,2	23,3	23,6
Abendhauptschulen	-	-	-	-	-	-	-	-	-	-
Abendrealschulen 2)	1,9	1,8	11,3	3,9	5,7	6,4	6,6	7,9	8,7	10,8
Abendgymnasien 2)	2,0	2,9	7,3	14,5	14,8	16,1	14,6	14,3	14,2	13,7
Kollegs 2)	22,8	23,2	22,8	15,9	16,8	18,2	18,0	16,4	16,6	15,8
Berufliche Schulen	8,5	8,5	8,7	8,7	8,9	9,2	9,3	9,2	9,3	9,6
davon: Teilzeit-Berufsschulen 3) 4)	3,9	4,3	4,7	4,8	5,0	5,2	5,3	5,4	5,5	5,5
Berufsvorbereitungsjahr	2,5	2,2	2,1	2,5	2,6	2,6	2,8	3,1	3,4	4,4
Berufsgrundbildungsjahr 4)	1,6	1,3	2,1	1,9	2,1	2,1	2,2	2,1	2,3	2,8
Berufsaufbauschulen	2,2	1,2	-	-	-	-	-	-	-	-
Berufsfachschulen	14,5	12,0	11,7	11,8	12,0	12,5	12,9	12,7	13,1	14,0
Fachoberschulen	3,2	3,2	4,4	4,4	4,6	5,0	5,3	5,5	6,0	6,4
Fachgymnasien	1,6	1,8	1,6	1,7	1,5	1,5	1,5	1,6	1,8	3,5
Kollegschulen 5)	2,6	2,1	-	-	-	-	-	-	-	-
Berufsober-/Technische Oberschulen	0,8	0,4	0,2	0,2	0,2	0,2	0,3	0,3	0,4	0,7
Fachschulen	27,2	28,4	30,0	29,8	30,2	30,0	28,2	27,2	26,3	26,3
Fachakademien/Berufsakademien 6)	48,3	48,0	50,6	51,7	51,7	52,2	53,1	53,7	55,0	57,2
Allgemeinbildende und berufliche Schulen	7,6	7,7	8,1	8,2	8,3	8,4	8,5	8,7	8,9	9,2
davon: erteilt von vollzeitbeschäftigten Lehrkräften										
Allgemeinbildende Schulen	7,7	7,9	8,5	8,6	8,6	8,4	8,5	8,7	8,9	9,1
davon: Vorklassen	0,5	-	0,9	0,9	1,5	1,5	1,5	1,5	8,6	7,1
Schulkindergärten	16,5	17,8	20,5	20,6	21,5	24,6	25,9	31,2	29,9	29,7
Grundschulen	1,2	1,2	1,3	1,4	1,4	1,4	1,3	1,5	1,8	2,1
Schulartunabhängige Orientierungsstufe	3,3	3,5	3,3	3,0	3,2	3,1	3,2	2,2	2,7	3,3
Hauptschulen	1,8	2,0	2,1	2,2	2,2	2,3	2,3	2,4	2,3	2,5
Schularten mit mehreren Bildungsgängen	-	1,0	1,0	0,8	0,7	0,8	0,7	1,3	1,7	1,8
Realschulen	7,2	7,3	7,9	7,7	7,7	7,5	7,3	7,7	8,0	8,2
Gymnasien	12,2	12,2	13,2	13,3	13,2	12,9	12,7	12,6	12,4	12,4
Integrierte Gesamtschulen	1,9	2,0	2,5	2,6	2,6	2,6	2,8	2,5	2,7	2,9
Freie Waldorfschulen	100	100	100	100	100	100	100	100	100	100
Förderschulen	20,8	20,8	22,0	22,3	22,1	21,8	21,9	21,9	23,1	23,3
Abendhauptschulen	-	-	-	-	-	-	-	-	-	-
Abendrealschulen 2)	0,8	0,7	7,5	-	0,1	-	-	-	-	1,3
Abendgymnasien 2)	2,0	2,4	3,3	12,1	12,9	12,5	11,8	10,8	11,3	10,5
Kollegs 2)	21,6	21,6	21,6	11,3	10,5	11,7	10,0	8,9	9,8	10,1
Berufliche Schulen	7,0	6,9	7,1	7,2	7,3	7,5	7,4	7,2	7,3	7,5
davon: Teilzeit-Berufsschulen 3) 4)	3,8	4,2	4,7	4,8	5,0	5,2	5,2	5,3	5,3	5,3
Berufsvorbereitungsjahr	2,1	1,9	2,0	2,4	2,5	2,5	2,9	3,1	3,3	4,2
Berufsgrundbildungsjahr 4)	1,2	0,9	2,0	1,8	2,0	1,8	2,1	1,8	1,9	2,3
Berufsaufbauschulen	2,1	1,1	-	-	-	-	-	-	-	-
Berufsfachschulen	11,6	9,1	8,9	9,3	9,2	9,5	9,6	9,3	9,8	10,2
Fachoberschulen	2,7	2,4	3,4	3,3	3,6	4,0	4,4	4,3	4,8	4,8
Fachgymnasien	1,2	1,4	1,4	1,6	1,3	1,2	1,2	1,2	1,4	3,0
Kollegschulen 5)	2,1	1,6	-	-	-	-	-	-	-	-
Berufsober-/Technische Oberschulen	0,4	0,2	0,1	0,1	0,0	0,0	0,1	0,1	0,1	0,4
Fachschulen	23,5	24,5	25,5	25,0	25,3	24,8	23,0	21,7	20,7	20,3
Fachakademien/Berufsakademien 6)	44,3	42,4	44,1	44,8	46,2	47,9	48,1	49,0	50,8	52,8
Allgemeinbildende und berufliche Schulen	7,6	7,7	8,3	8,4	8,4	8,3	8,3	8,4	8,6	8,9

Fußnoten siehe am Ende der Tabelle.

Private allgemeinbildende und berufliche Schulen 1992 bis 2007

13 Wöchentlich erteilte Unterrichtsstunden von Lehrkräften nach Schularten und Beschäftigungsumfang
sowie Anteil an den Unterrichtsstunden an öffentlichen und privaten Schulen

13.1 Insgesamt

13.1.2 Anteil an Unterrichtsstunden an öffentlichen und privaten Schulen

Schulart	Jahr									
	1992	1995	2000	2001	2002	2003	2004	2005	2006	2007
	%									
noch: Früheres Bundesgebiet erteilt von teilzeitbeschäftigten Lehrkräften										
Allgemeinbildende Schulen	6,6	6,8	7,0	7,1	7,5	7,9	8,2	8,4	8,6	9,1
davon: Vorklassen	13,4	13,3	1,3	1,5	5,8	5,8	5,8	5,8	8,3	7,1
Schulkindergärten	9,5	9,2	13,3	14,6	17,8	14,8	17,4	25,3	24,9	29,8
Grundschulen	0,9	1,0	1,1	1,2	1,3	1,4	1,6	1,6	1,9	2,0
Schulartunabhängige Orientierungsstufe	4,0	3,8	3,2	3,7	3,6	3,8	2,5	2,7	3,5	4,7
Hauptschulen	2,0	2,8	2,8	3,0	3,1	3,2	3,8	4,1	4,3	4,6
Schularten mit mehreren Bildungsgängen	-	1,2	0,7	0,6	0,5	0,3	0,3	0,9	1,4	1,7
Realschulen	10,1	9,4	8,5	8,9	8,9	9,7	9,6	10,1	9,5	10,4
Gymnasien	14,6	14,4	13,0	12,8	12,9	13,2	12,2	11,9	11,7	11,9
Integrierte Gesamtschulen	2,3	2,7	3,7	3,9	4,1	4,7	4,4	5,1	5,0	4,9
Freie Waldorfschulen	100	100	100	100	100	100	100	100	100	100
Förderschulen	18,6	19,5	20,6	20,7	21,4	21,9	22,8	22,9	23,8	24,4
Abendhauptschulen	-	-	-	-	-	-	-	-	-	-
Abendrealschulen 2)	5,8	5,8	20,8	13,7	18,7	23,2	25,0	28,7	25,5	27,6
Abendgymnasien 2)	1,8	5,5	21,1	22,4	20,8	27,1	23,5	24,9	23,2	22,9
Kollegs 2)	29,8	31,1	26,8	27,3	31,9	35,1	37,0	33,7	33,5	29,9
Berufliche Schulen	17,1	16,6	15,3	14,6	14,7	15,6	15,5	15,5	15,5	16,4
davon: Teilzeit-Berufsschulen 3) 4)	4,8	5,4	4,9	4,5	4,7	5,4	5,7	5,7	6,0	6,3
Berufsvorbereitungsjahr	4,8	4,0	2,2	2,6	2,9	3,3	2,7	3,0	3,7	4,8
Berufsgrundbildungsjahr 4)	6,2	5,1	3,2	2,4	3,2	3,8	3,1	3,8	4,8	6,1
Berufsaufbauschulen	2,7	1,4	-	-	-	-	-	-	-	-
Berufsfachschulen	25,4	22,1	20,6	19,4	20,2	21,5	22,0	22,1	22,1	23,9
Fachoberschulen	7,7	8,5	9,2	9,5	8,8	9,4	8,9	9,9	10,6	11,9
Fachgymnasien	3,6	3,6	2,6	2,1	2,3	2,3	2,3	2,6	2,7	5,1
Kollegschulen 5)	7,2	5,8	-	-	-	-	-	-	-	-
Berufsober-/Technische Oberschulen	3,0	1,0	0,9	1,0	0,9	0,8	1,3	1,2	1,7	2,1
Fachschulen	44,6	43,9	43,5	43,2	43,5	44,0	41,9	41,4	40,3	41,6
Fachakademien/Berufsakademien 6)	57,2	58,2	60,1	61,2	58,9	57,7	58,7	59,0	59,6	62,1
Allgemeinbildende und berufliche Schulen	7,6	7,7	7,7	7,8	8,2	8,6	8,9	9,2	9,4	9,9
Erteilt von stundenweise beschäftigten Lehrkräften										
Allgemeinbildende Schulen	12,7	10,8	9,3	9,8	9,7	10,9	10,9	10,9	11,0	11,1
davon: Vorklassen	14,4	-	0,5	0,5	-	-	-	-	100	7,1
Schulkindergärten	20,8	26,6	30,7	32,0	30,6	33,7	33,4	33,8	33,3	35,9
Grundschulen	1,0	0,9	0,9	1,8	1,9	1,5	1,7	1,6	2,3	2,4
Schulartunabhängige Orientierungsstufe	5,7	5,4	4,0	5,2	4,6	4,1	3,1	2,0	3,4	4,7
Hauptschulen	1,4	1,2	1,4	2,7	3,1	3,7	4,0	3,8	4,6	5,1
Schularten mit mehreren Bildungsgängen	-	1,5	0,6	0,8	0,8	0,9	0,4	1,2	1,1	1,2
Realschulen	20,8	17,4	14,3	14,6	14,2	13,7	13,9	13,0	11,9	12,0
Gymnasien	17,3	16,0	10,9	10,7	10,1	10,7	10,3	11,6	11,8	10,8
Integrierte Gesamtschulen	6,2	7,9	3,7	4,2	4,2	5,2	5,5	3,3	4,5	8,8
Freie Waldorfschulen	100	100	100	100	100	100	100	100	100	100
Förderschulen	27,1	28,8	23,8	23,7	23,0	27,4	27,5	28,7	27,9	27,6
Abendhauptschulen	-	-	-	-	-	-	-	-	-	-
Abendrealschulen 2)	95,2	98,3	95,5	98,3	98,6	98,7	98,9	98,3	97,9	97,3
Abendgymnasien 2)	92,9	96,2	98,3	93,1	94,0	93,0	95,3	94,6	93,5	89,8
Kollegs 2)	71,1	58,9	61,9	64,2	57,3	57,5	60,8	60,4	57,7	57,5
Berufliche Schulen	33,6	33,5	30,6	32,5	32,5	32,3	32,3	31,8	31,3	32,0
davon: Teilzeit-Berufsschulen 3) 4)	8,8	9,6	10,5	10,7	10,8	11,1	10,8	10,8	10,2	10,2
Berufsvorbereitungsjahr	6,9	5,5	5,6	3,4	4,6	4,7	4,2	4,3	4,4	6,0
Berufsgrundbildungsjahr 4)	2,1	0,5	1,9	1,1	1,5	1,6	1,7	1,7	1,6	1,3
Berufsaufbauschulen	22,9	3,3	-	-	-	-	-	-	-	-
Berufsfachschulen	51,8	47,0	43,3	45,3	45,2	47,8	48,2	46,8	47,2	47,7
Fachoberschulen	14,8	14,6	13,0	16,2	16,7	11,8	12,6	11,7	11,2	12,9
Fachgymnasien	9,1	11,4	11,2	11,0	11,6	11,5	10,9	11,4	12,0	13,5
Kollegschulen 5)	12,1	12,6	-	-	-	-	-	-	-	-
Berufsober-/Technische Oberschulen	1,3	2,1	-	-	-	-	0,5	0,2	2,6	1,6
Fachschulen	66,8	70,8	60,2	60,8	62,0	59,4	56,9	57,1	54,8	63,8
Fachakademien/Berufsakademien 6)	67,9	59,5	63,1	64,7	66,6	64,0	65,8	63,1	68,2	70,9
Allgemeinbildende und berufliche Schulen	18,9	16,2	13,5	14,2	14,1	15,6	15,4	15,2	15,1	15,1

Fußnoten siehe am Ende der Tabelle.

Private allgemeinbildende und berufliche Schulen 1992 bis 2007

**13 Wöchentlich erteilte Unterrichtsstunden von Lehrkräften nach Schularten und Beschäftigungsumfang
sowie Anteil an den Unterrichtsstunden an öffentlichen und privaten Schulen**

13.1 Insgesamt

13.1.2 Anteil an Unterrichtsstunden an öffentlichen und privaten Schulen

Schulart	Jahr									
	1992	1995	2000	2001	2002	2003	2004	2005	2006	2007
	%									
Neue Länder einschl. Berlin										
Erteilt von voll- und teilzeitbeschäftigten Lehrkräften insgesamt										
Allgemeinbildende Schulen 1)	1,5	1,6	2,8	3,1	3,5	3,9	4,5	5,1	5,8	6,5
davon: Vorklassen	0,2	3,2	4,6	5,1	4,9	5,6	5,3	-	-	-
Schulkindergärten	-	-	-	-	-	1,7	1,8	3,2	-	-
Grundschulen	0,6	0,6	2,0	2,4	3,1	3,6	4,2	4,8	5,3	6,1
Schulartunabhängige Orientierungsstufe	2,7	1,1	1,4	1,6	1,8	2,7	3,2	3,8	4,5	5,1
Hauptschulen	0,1	0,7	0,9	1,0	1,1	1,2	1,0	1,0	1,0	1,0
Schularten mit mehreren Bildungsgängen	-	0,1	0,6	0,7	0,8	1,0	1,2	1,6	2,3	3,2
Realschulen	3,3	0,7	1,3	1,5	2,1	2,4	3,0	3,6	4,9	6,8
Gymnasien	2,5	2,4	3,8	4,1	4,5	4,8	5,3	6,0	6,6	7,5
Integrierte Gesamtschulen	0,3	0,4	0,7	0,9	1,0	1,4	2,0	2,8	3,2	4,2
Freie Waldorfschulen	100	100	100	100	100	100	100	100	100	100
Förderschulen	5,3	5,1	6,9	7,1	7,6	7,9	8,3	8,5	9,3	9,3
Abendhauptschulen	-	-	-	-	-	-	-	-	-	-
Abendrealschulen	-	2,9	4,8	3,6	3,3	2,7	-	-	-	-
Abendgymnasien	-	0,2	-	-	-	-	-	-	-	-
Kollegs	-	0,9	-	-	-	-	-	0,3	0,6	1,4
Berufliche Schulen	2,0	6,5	10,1	10,9	11,3	14,0	15,1	15,4	16,2	17,3
davon: Teilzeit-Berufsschulen 3)	1,0	1,6	3,7	4,0	4,3	4,7	4,9	5,1	5,3	6,3
Berufsvorbereitungsjahr	1,0	2,0	10,0	9,6	9,3	12,0	11,4	11,7	11,1	10,8
Berufsgrundbildungsjahr	-	1,2	7,7	6,8	6,4	7,9	10,6	10,1	10,5	7,7
Berufsaufbauschulen	-	-	-	-	-	-	-	-	-	-
Berufsfachschulen	6,5	19,8	26,3	28,0	28,3	34,0	36,2	37,3	39,2	40,4
Fachoberschulen	1,6	2,1	2,4	3,5	4,2	5,7	6,9	9,1	11,4	14,0
Fachgymnasien	-	-	-	0,2	0,2	0,3	0,3	0,5	0,7	1,0
Berufsober-/Technische Oberschulen	-	-	-	-	-	-	-	-	-	-
Fachschulen	6,0	25,4	27,2	29,4	28,0	34,4	32,2	28,0	29,4	34,0
Allgemeinbildende und berufliche Schulen	1,6	2,1	3,8	4,2	4,7	5,5	6,2	6,9	7,6	8,5
davon: erteilt von vollzeitbeschäftigten Lehrkräften										
Allgemeinbildende Schulen 1)	1,5	1,7	3,0	3,3	3,6	4,2	4,8	5,4	6,1	6,7
davon: Vorklassen	0,3	3,0	4,6	4,9	4,2	5,6	5,3	-	-	-
Schulkindergärten	-	-	-	-	-	2,5	2,5	0,2	-	-
Grundschulen	0,5	0,8	2,7	3,3	3,9	4,2	5,1	5,7	6,1	6,8
Schulartunabhängige Orientierungsstufe	2,1	1,1	1,3	1,6	1,6	2,6	3,3	3,6	4,3	4,5
Hauptschulen	0,1	0,6	0,6	0,9	0,6	0,8	0,6	0,4	0,4	0,2
Schularten mit mehreren Bildungsgängen	-	0,1	0,6	0,7	0,7	0,9	1,2	1,4	2,2	3,4
Realschulen	3,5	0,5	1,0	1,1	1,6	2,2	2,7	3,8	4,8	4,8
Gymnasien	2,2	2,1	3,6	3,7	4,1	4,6	4,9	6,0	6,9	7,5
Integrierte Gesamtschulen	0,3	0,4	0,6	0,9	0,9	1,4	2,3	2,6	3,0	3,3
Freie Waldorfschulen	100	100	100	100	100	100	100	100	100	100
Förderschulen	5,2	5,3	7,7	8,2	8,2	8,6	9,2	9,1	9,6	9,3
Abendhauptschulen	-	-	-	-	-	-	-	-	-	-
Abendrealschulen	-	-	7,0	5,0	4,7	3,8	-	-	-	-
Abendgymnasien	-	0,2	-	-	-	-	-	-	-	-
Kollegs	-	-	-	-	-	-	-	0,3	1,0	1,7
Berufliche Schulen	1,7	5,9	9,3	10,0	10,6	13,6	14,4	13,8	15,2	15,8
davon: Teilzeit-Berufsschulen 3)	1,0	1,6	3,6	4,0	4,2	4,7	4,8	4,7	5,2	6,2
Berufsvorbereitungsjahr	0,6	1,7	8,7	9,1	8,4	11,8	10,9	10,4	9,8	9,6
Berufsgrundbildungsjahr	-	0,4	7,6	6,7	6,0	7,9	10,8	10,1	10,6	7,9
Berufsaufbauschulen	-	-	-	-	-	-	-	-	-	-
Berufsfachschulen	5,1	18,3	24,6	26,2	27,7	34,2	34,9	34,7	37,6	37,3
Fachoberschulen	1,2	1,8	1,9	2,9	3,5	5,4	6,2	8,0	10,0	12,5
Fachgymnasien	-	-	-	0,2	0,2	0,3	0,4	0,5	0,8	1,1
Berufsober-/Technische Oberschulen	-	-	-	-	-	-	-	-	-	-
Fachschulen	4,5	23,2	25,5	27,3	27,1	34,4	30,7	25,7	27,1	31,3
Allgemeinbildende und berufliche Schulen	1,5	2,3	4,1	4,5	4,9	6,0	6,9	7,3	8,3	8,8

Fußnoten siehe am Ende der Tabelle.

Private allgemeinbildende und berufliche Schulen 1992 bis 2007

**13 Wöchentlich erteilte Unterrichtsstunden von Lehrkräften nach Schularten und Beschäftigungsumfang
sowie Anteil an den Unterrichtsstunden an öffentlichen und privaten Schulen**

13.1 Insgesamt

13.1.2 Anteil an Unterrichtsstunden an öffentlichen und privaten Schulen

Schulart	Jahr									
	1992	1995	2000	2001	2002	2003	2004	2005	2006	2007
	%									
noch: Neue Länder einschl. Berlin erteilt von teilzeitbeschäftigten Lehrkräften										
Allgemeinbildende Schulen 1)	1,6	1,2	2,2	2,6	3,3	3,5	3,9	4,8	5,3	6,3
davon: Vorklassen	-	6,9	5,7	11,8	21,0	6,6	5,7	-	-	-
Schulkindergärten	-	-	-	-	-	-	-	12,3	-	-
Grundschulen	0,7	0,4	1,5	1,8	2,5	3,1	3,5	4,2	4,7	5,5
Schulartunabhängige Orientierungsstufe	5,6	1,2	1,6	1,6	2,2	2,8	3,1	4,3	4,7	6,2
Hauptschulen	0,5	1,0	3,1	1,6	3,8	2,7	2,5	3,2	3,4	6,9
Schularten mit mehreren Bildungsgängen	-	0,1	0,5	0,8	1,1	1,2	1,2	1,9	2,5	3,0
Realschulen	3,1	1,3	3,1	3,3	3,8	2,7	3,4	3,3	5,0	12,5
Gymnasien	4,0	6,3	4,5	5,8	5,8	5,3	6,2	6,0	6,1	7,5
Integrierte Gesamtschulen	0,3	0,2	1,1	0,9	1,5	1,5	1,5	3,4	3,5	5,8
Freie Waldorfschulen	100	100	100	100	100	100	100	100	100	100
Förderschulen	6,8	3,7	3,8	3,2	4,8	4,8	5,4	6,2	8,3	9,1
Abendhauptschulen	-	-	-	-	-	-	-	-	-	-
Abendrealschulen	-	7,1	-	-	-	-	-	-	-	-
Abendgymnasien	-	-	-	-	-	-	-	-	-	-
Kollegs	-	4,1	-	-	-	-	-	0,2	-	0,8
Berufliche Schulen	5,8	18,8	16,8	16,9	15,2	15,9	18,3	22,9	20,8	23,5
davon: Teilzeit-Berufsschulen 3)	1,2	2,5	5,1	4,4	5,1	5,0	5,6	7,3	6,1	6,5
Berufsvorbereitungsjahr	16,2	11,8	19,0	12,6	14,1	12,7	13,9	19,3	17,8	17,3
Berufsgrundbildungsjahr	-	26,7	10,4	8,7	17,4	7,2	7,6	10,2	9,9	6,5
Berufsaufbauschulen	-	-	-	-	-	-	-	-	-	-
Berufsfachschulen	36,6	48,5	36,2	36,5	31,1	33,1	42,0	47,5	45,1	51,3
Fachoberschulen	9,6	8,6	5,7	7,4	8,2	7,2	10,9	14,3	17,1	21,2
Fachgymnasien	-	-	-	-	0,2	0,2	0,0	0,3	0,2	0,6
Berufsober-/Technische Oberschulen	-	-	-	-	-	-	-	-	-	-
Fachschulen	32,8	48,8	36,3	40,1	32,0	34,4	38,1	37,0	37,5	44,1
Allgemeinbildende und berufliche Schulen	1,8	1,6	3,0	3,5	4,2	4,5	5,1	6,3	6,6	7,9
Erteilt von stundenweise beschäftigten Lehrkräften										
Allgemeinbildende Schulen 1)	7,0	10,2	8,9	18,9	19,9	17,6	19,9	28,5	29,3	28,4
davon: Vorklassen	100	26,1	-	35,7	58,3	100	-	-	-	-
Schulkindergärten	-	-	-	-	-	-	-	-	-	-
Grundschulen	3,5	2,5	3,4	11,5	16,1	16,4	19,6	23,1	24,1	23,0
Schulartunabhängige Orientierungsstufe	34,5	6,9	11,4	14,8	14,5	13,7	11,6	13,9	22,3	19,9
Hauptschulen	-	1,5	6,8	7,3	6,4	8,5	3,3	-	-	-
Schularten mit mehreren Bildungsgängen	-	1,0	2,5	8,5	9,3	10,2	10,5	26,8	45,0	44,2
Realschulen	4,1	1,1	8,5	15,1	25,0	20,3	27,0	33,3	33,8	20,6
Gymnasien	7,7	10,7	8,9	12,3	15,1	11,6	15,2	20,2	31,1	27,7
Integrierte Gesamtschulen	6,1	4,3	5,3	9,6	6,8	12,8	12,0	21,3	22,7	29,1
Freie Waldorfschulen	100	100	100	100	100	100	100	100	100	100
Förderschulen	10,8	26,3	21,5	38,9	35,0	31,0	32,3	48,5	21,7	23,9
Abendhauptschulen	-	-	-	-	-	-	-	-	-	-
Abendrealschulen	-	-	5,2	31,6	40,0	-	-	-	-	-
Abendgymnasien	-	-	-	-	-	-	-	-	-	-
Kollegs	-	64,7	-	-	-	-	-	4,9	54,5	16,3
Berufliche Schulen	20,7	62,2	85,7	85,6	80,9	84,0	85,0	85,7	87,6	87,7
davon: Teilzeit-Berufsschulen 3)	22,2	27,9	47,0	59,2	55,3	57,3	57,9	64,7	70,7	69,9
Berufsvorbereitungsjahr	4,2	55,1	75,0	73,2	58,2	69,5	73,6	55,4	70,9	82,6
Berufsgrundbildungsjahr	-	85,9	37,2	41,7	20,9	19,4	53,4	60,7	62,8	50,6
Berufsaufbauschulen	-	-	-	-	-	-	-	-	-	-
Berufsfachschulen	17,9	70,2	91,8	90,7	89,0	91,1	92,2	93,0	94,0	94,1
Fachoberschulen	-	23,0	56,5	42,0	63,0	63,9	62,6	74,4	83,1	83,3
Fachgymnasien	-	-	-	1,3	2,3	2,5	1,8	4,2	20,1	24,7
Berufsober-/Technische Oberschulen	-	-	-	-	-	-	-	-	-	-
Fachschulen	28,4	78,5	94,4	93,8	90,4	91,2	90,8	90,4	89,0	88,6
Allgemeinbildende und berufliche Schulen	11,9	24,7	37,9	57,2	49,8	52,6	55,4	60,7	62,3	59,9

1) 1992 ohne Mecklenburg-Vorpommern und Sachsen, 1993 ohne Mecklenburg-Vorpommern.

2) Ab 2001 für Nordrhein-Westfalen Fortbildungslehrgänge; Nachweis erfolgt bei den Abendgymnasien.

3) Ab 1996 einschl. Berufsgrundbildungsjahr in kooperativer Form.

4) Die Zu- bzw. Abnahme 1999 ist auf die Zuordnung des Berufsgrundbildungsjahres zu den Teilzeit-Berufsschulen in Niedersachsen zurückzuführen.

5) Ab 2000 werden die Kollegschulen nicht mehr in der bisherigen Form nachgewiesen; auslaufende Bildungsgänge.

6) Ab 1996 nur noch Fachakademien.

Private allgemeinbildende und berufliche Schulen 1992 bis 2007

13 Wöchentlich erteilte Unterrichtsstunden von Lehrkräften nach Schularten und Beschäftigungsumfang
sowie Anteil an den Unterrichtsstunden von Lehrkräften an öffentlichen und privaten Schulen13.2 Weiblich
13.2.1 Absolute Werte

Schulart	Jahr									
	1992	1995	2000	2001	2002	2003	2004	2005	2006	2007
Deutschland										
Erteilt von voll- und teilzeitbeschäftigte Lehrkräften weiblich										
Allgemeinbildende Schulen 1)	409 564	450 548	519 870	546 867	569 661	592 823	616 125	636 773	666 759	701 232
davon: Vorklassen	1 305	1 646	846	922	882	897	801	96	793	559
Schulkindergärten	11 459	12 721	13 550	14 061	14 436	15 211	15 226	15 004	14 173	14 746
Grundschulen	27 045	30 040	40 281	44 729	49 021	53 912	60 506	67 994	79 787	89 033
Schulartunabhängige Orientierungsstufe	7 688	8 085	8 612	9 101	9 081	9 067	4 129	4 157	5 059	6 146
Hauptschulen	14 387	18 515	18 620	21 356	21 748	23 013	26 041	26 782	25 752	24 621
Schularten mit mehreren Bildungsgängen	-	434	2 538	3 264	3 734	4 455	4 860	6 111	8 302	10 695
Realschulen	54 350	57 283	64 393	66 711	68 972	71 664	75 498	77 549	75 580	82 212
Gymnasien	121 750	129 251	143 336	149 563	153 163	157 242	162 629	167 360	174 578	183 478
Integrierte Gesamtschulen	5 991	5 895	9 169	9 650	9 770	11 184	12 260	12 630	13 502	14 698
Freie Waldorfschulen	38 690	46 302	53 658	55 860	57 340	59 829	61 608	64 028	65 526	66 419
Förderschulen	125 090	138 526	162 088	168 753	178 284	182 669	188 794	191 275	199 767	204 728
Abendhauptschulen	-	-	-	-	-	-	-	-	-	-
Abendrealschulen 2)	119	130	735	136	185	163	92	131	158	201
Abendgymnasien 2)	89	217	614	2 278	2 374	2 810	2 868	2 892	3 031	2 910
Kollegs 2)	1 601	1 503	1 430	483	671	707	813	764	751	786
Berufliche Schulen	72 118 r	89 398 r	110 977 r	115 714 r	120 712 r	138 538 r	145 287	146 830	153 648	160 911
davon: Teilzeit-Berufsschulen 3) 4)	9 704	11 317 r	17 383 r	18 451 r	18 425 r	19 459 r	20 312	20 628	22 023	23 679
Berufsvorbereitungsjahr	474	808	2 651	2 671	2 546	3 435 r	3 220	3 486	3 393	3 348
Berufsgrundbildungsjahr 4)	183	240	581	639	700	932 r	1 112	1 152	1 232	1 270
Berufsaufbauschulen	112	42	-	-	-	-	-	-	-	-
Berufsfachschulen	35 602 r	40 028 r	53 182 r	55 986 r	59 851	73 488 r	82 925	85 280	91 191	91 325
Fachoberschulen	1 090 r	1 215	1 961	2 295	2 587	3 165 r	3 417	4 209	4 918	5 855
Fachgymnasien	719	869	925	990	961	955	1 000	1 146	1 416	3 716
Kollegschulen 5)	753	772	-	-	-	-	-	-	-	-
Berufsob-/Technische Oberschulen	62	25	12	15	15	15	48	50	74	93
Fachschulen	18 128 r	28 600	28 958	29 258	29 843	31 055 r	27 182	24 696	23 211	25 185
Fachakademien/Berufsakademien 6)	5 291	5 482	5 324	5 409	5 784	6 034	6 071	6 183	6 190	6 440
Allgemeinbildende und berufliche Schulen	481 682 r	539 946 r	630 847 r	662 581 r	690 373 r	731 361 r	761 412	783 603	820 407	862 143
davon: erteilt von vollzeitbeschäftigten Lehrkräften										
Allgemeinbildende Schulen 1)	268 396	283 920	300 925	318 272	326 522	336 528	339 722	347 185	361 826	376 947
davon: Vorklassen	79	583	760	804	678	786	688	25	519	290
Schulkindergärten	9 712	10 820	10 511	10 645	10 682	12 211	11 801	11 123	10 684	10 163
Grundschulen	16 638	17 434	19 123	22 131	23 417	25 013	26 411	31 344	36 962	42 333
Schulartunabhängige Orientierungsstufe	4 272	4 251	4 219	4 595	4 314	4 231	2 158	2 199	2 683	3 160
Hauptschulen	9 394	11 504	9 887	11 543	11 791	12 653	13 114	13 394	12 634	11 221
Schularten mit mehreren Bildungsgängen	-	287	1 438	1 853	1 808	2 097	2 407	3 201	4 304	5 818
Realschulen	28 947	29 622	32 119	32 951	34 200	34 707	35 911	36 916	38 388	39 491
Gymnasien	74 873	76 164	80 110	83 812	85 242	85 987	88 107	90 240	92 870	97 113
Integrierte Gesamtschulen	3 684	3 578	4 831	5 250	4 976	5 637	6 525	5 911	6 536	7 331
Freie Waldorfschulen	25 481	27 410	28 010	28 694	28 618	30 211	29 599	29 840	29 970	30 540
Förderschulen	94 288	101 324	108 742	114 692	119 334	121 488	121 539	121 710	124 648	127 920
Abendhauptschulen	-	-	-	-	-	-	-	-	-	-
Abendrealschulen 2)	31	32	344	58	64	56	-	-	-	5
Abendgymnasien 2)	48	75	128	1 101	1 224	1 230	1 228	1 068	1 332	1 246
Kollegs 2)	949	836	703	143	174	221	234	214	296	316
Berufliche Schulen	41 309 r	52 973 r	65 864 r	69 231 r	70 822 r	82 861 r	85 118	82 167	87 890	89 311
davon: Teilzeit-Berufsschulen 3) 4)	6 892	7 887 r	12 568 r	13 646 r	13 104 r	13 416 r	13 395	13 346	14 261	15 440
Berufsvorbereitungsjahr	254	520	1 981	1 986	1 822	2 422 r	2 299	2 476	2 277	2 244
Berufsgrundbildungsjahr 4)	101	110	409	478	496	656 r	872	886	850	812
Berufsaufbauschulen	79	27	-	-	-	-	-	-	-	-
Berufsfachschulen	19 229 r	23 187 r	30 976 r	33 004 r	34 657	44 085 r	48 944	47 513	53 034	50 130
Fachoberschulen	584 r	646	906	1 122	1 387	1 758 r	1 858	2 171	2 631	3 103
Fachgymnasien	355	402	507	613	514	517	550	583	775	1 991
Kollegschulen 5)	364	343	-	-	-	-	-	-	-	-
Berufsob-/Technische Oberschulen	25	12	-	-	-	-	-	-	-	11
Fachschulen	10 614 r	17 333	16 267	16 226	16 407	17 372 r	14 868	12 882	11 691	13 007
Fachakademien/Berufsakademien 6)	2 812	2 506	2 250	2 156	2 435	2 635	2 332	2 310	2 371	2 573
Allgemeinbildende und berufliche Schulen	309 705 r	336 893 r	366 789 r	387 503 r	397 344 r	419 389 r	424 840	429 352	449 716	466 258

Fußnoten siehe am Ende der Tabelle.

Private allgemeinbildende und berufliche Schulen 1992 bis 2007

13 Wöchentlich erteilte Unterrichtsstunden von Lehrkräften nach Schularten und Beschäftigungsumfang
sowie Anteil an den Unterrichtsstunden von Lehrkräften an öffentlichen und privaten Schulen13.2 Weiblich
13.2.1 Absolute Werte

Schulart	Jahr									
	1992	1995	2000	2001	2002	2003	2004	2005	2006	2007
noch: Deutschland erteilt von teilzeitbeschäftigten Lehrkräften										
Allgemeinbildende Schulen 1)	141 168	166 628	218 945	228 595	243 139	256 295	276 403	289 588	304 933	324 285
davon: Vorklassen	1 226	1 063	86	118	204	111	113	71	274	269
Schulkindergärten	1 747	1 901	3 039	3 416	3 754	3 000	3 425	3 881	3 489	4 583
Grundschulen	10 407	12 606	21 158	22 598	25 604	28 899	34 095	36 650	42 825	46 700
Schulartunabhängige Orientierungsstufe	3 416	3 834	4 393	4 506	4 767	4 836	1 971	1 958	2 376	2 986
Hauptschulen	4 993	7 011	8 733	9 813	9 957	10 360	12 927	13 388	13 118	13 400
Schularten mit mehreren Bildungsgängen	-	147	1 100	1 411	1 926	2 358	2 453	2 910	3 998	4 877
Realschulen	25 403	27 661	32 274	33 760	34 772	36 957	39 587	40 633	37 192	42 721
Gymnasien	46 877	53 087	63 226	65 751	67 921	71 255	74 522	77 120	81 708	86 365
Integrierte Gesamtschulen	2 307	2 317	4 338	4 400	4 794	5 547	5 735	6 719	6 966	7 367
Freie Waldorfschulen	13 209	18 892	25 648	27 166	28 722	29 618	32 009	34 188	35 556	35 879
Förderschulen	30 802	37 202	53 346	54 061	58 950	61 181	67 255	69 565	75 119	76 808
Abendhauptschulen	-	-	-	-	-	-	-	-	-	-
Abendrealschulen 2)	88	98	391	78	121	107	92	131	158	196
Abendgymnasien 2)	41	142	486	1 177	1 150	1 580	1 640	1 824	1 699	1 664
Kollegs 2)	652	667	727	340	497	486	579	550	455	470
Berufliche Schulen	30 809	36 425 r	45 113	46 483	49 890 r	55 677 r	60 169	64 663	65 758	71 600
davon: Teilzeit-Berufsschulen 3) 4)	2 812	3 430	4 815	4 805	5 321 r	6 043 r	6 917	7 282	7 762	8 239
Berufsvorbereitungsjahr	220	288	670	685	724	1 013 r	921	1 010	1 116	1 104
Berufsgrundbildungsjahr 4)	82	130	172	161	204	276	240	266	382	458
Berufsaufbauschulen	33	15	-	-	-	-	-	-	-	-
Berufsfachschulen	16 373	16 841 r	22 206	22 982	25 194	29 403 r	33 981	37 767	38 157	41 195
Fachoberschulen	506	569	1 055	1 173	1 200	1 407 r	1 559	2 038	2 287	2 752
Fachgymnasien	364	467	418	377	447	438	450	563	641	1 725
Kollegschulen 5)	389	429	-	-	-	-	-	-	-	-
Berufsob-/Technische Oberschulen	37	13	12	15	15	15	48	50	74	82
Fachschulen	7 514	11 267	12 691	13 032	13 436	13 683 r	12 314	11 814	11 520	12 178
Fachakademien/Berufsakademien 6)	2 479	2 976	3 074	3 253	3 349	3 399 r	3 739	3 873	3 819	3 867
Allgemeinbildende und berufliche Schulen	171 977	203 053 r	264 058	275 078	293 029 r	311 972 r	336 572	354 251	370 691	395 885
Erteilt von stundenweise beschäftigten Lehrkräften										
Allgemeinbildende Schulen 1)	20 595	25 278	31 927	33 927	36 050	36 114	39 014	43 018	44 762	49 688
davon: Vorklassen	30	12	1	11	10	1	-	-	40	83
Schulkindergärten	536	766	1 259	1 433	1 388	1 452	1 490	1 558	1 628	1 758
Grundschulen	936	1 168	1 594	2 538	3 202	2 702	3 448	3 528	5 250	5 965
Schulartunabhängige Orientierungsstufe	170	193	294	452	376	335	189	205	395	370
Hauptschulen	461	499	738	1 305	1 552	1 516	1 706	1 699	1 756	2 236
Schularten mit mehreren Bildungsgängen	-	33	187	158	234	232	270	624	975	1 311
Realschulen	3 543	3 796	4 734	4 974	5 137	5 072	5 689	5 875	6 046	6 416
Gymnasien	5 390	6 730	7 809	7 321	7 956	8 056	8 808	10 073	11 183	11 966
Integrierte Gesamtschulen	164	114	201	295	349	448	552	649	740	1 550
Freie Waldorfschulen	4 425	4 318	4 207	4 444	4 294	4 442	4 630	4 788	4 640	5 516
Förderschulen	2 815	5 831	8 794	8 878	9 486	9 706	9 829	11 643	9 759	10 240
Abendhauptschulen	-	-	-	-	-	-	-	-	-	-
Abendrealschulen 2)	550	545	729	710	679	753	821	872	843	791
Abendgymnasien 2)	1 227	1 021	1 024	1 019	1 106	1 050	1 241	1 179	1 205	1 182
Kollegs 2)	348	252	356	389	281	349	341	325	302	304
Berufliche Schulen	18 500	22 321 r	37 570 r	38 263 r	33 336 r	36 750 r	39 002	40 486	42 065	42 854
davon: Teilzeit-Berufsschulen 3) 4)	1 544	1 687 r	2 756 r	3 015 r	3 007 r	3 375 r	3 632	4 023	4 863	4 839
Berufsvorbereitungsjahr	37	169	273	268	242	266 r	190	246	239	326
Berufsgrundbildungsjahr 4)	8	49	46	34	35	28 r	39	61	51	29
Berufsaufbauschulen	34	-	-	-	-	-	-	-	-	-
Berufsfachschulen	7 600	9 282 r	20 668 r	20 654 r	17 270	20 716 r	24 667	26 000	27 039	27 045
Fachoberschulen	201	226	320	284	396	401 r	576	791	998	1 145
Fachgymnasien	191	210	283	263	281	288	308	351	435	580
Kollegschulen 5)	62	67	-	-	-	-	-	-	-	-
Berufsob-/Technische Oberschulen	6	8	-	-	-	-	3	-	17	8
Fachschulen	7 246	9 175	11 677	12 245	10 528	10 144 r	8 026	7 363	6 659	6 947
Fachakademien/Berufsakademien 6)	1 571	1 448	1 547	1 500	1 577	1 532	1 561	1 651	1 764	1 935
Allgemeinbildende und berufliche Schulen	39 095	47 599 r	69 497 r	72 190 r	69 386 r	72 864 r	78 016	83 504	86 827	92 542

Fußnoten siehe am Ende der Tabelle.

Private allgemeinbildende und berufliche Schulen 1992 bis 2007

13 Wöchentlich erteilte Unterrichtsstunden von Lehrkräften nach Schularten und Beschäftigungsumfang
sowie Anteil an den Unterrichtsstunden von Lehrkräften an öffentlichen und privaten Schulen13.2 Weiblich
13.2.1 Absolute Werte

Schulart	Jahr									
	1992	1995	2000	2001	2002	2003	2004	2005	2006	2007
Früheres Bundesgebiet										
Erteilt von voll- und teilzeitbeschäftigte Lehrkräften weiblich										
Allgemeinbildende Schulen	386 548	410 443	459 222	480 966	496 915	513 514	530 118	542 906	563 759	587 807
davon: Vorklassen	1 259	990	110	112	96	96	96	96	793	559
Schulkindergärten	11 459	12 721	13 550	14 061	14 436	15 193	15 208	14 984	14 173	14 746
Grundschulen	23 198	24 820	28 863	31 941	32 989	34 524	36 943	39 503	47 051	51 046
Schulartunabhängige Orientierungsstufe	5 988	6 116	6 073	6 224	6 327	6 295	1 123	595	679	827
Hauptschulen	14 200	18 130	18 258	21 011	21 360	22 567	25 723	26 529	25 547	24 452
Schularten mit mehreren Bildungsgängen	-	111	279	259	279	270	255	701	974	1 004
Realschulen	53 175	56 102	62 708	65 153	67 196	69 950	73 603	75 810	73 919	80 735
Gymnasien	116 086	119 159	128 687	132 996	135 281	138 110	142 760	146 037	152 129	158 733
Integrierte Gesamtschulen	5 571	5 237	8 038	8 348	8 268	9 079	9 413	9 267	10 300	10 870
Freie Waldorfschulen	36 563	41 421	47 517	49 228	50 383	52 884	54 392	56 029	57 844	58 321
Förderschulen	117 240	123 835	142 420	148 794	157 131	160 922	166 829	169 590	176 462	182 700
Abendhauptschulen	-	-	-	-	-	-	-	-	-	-
Abendrealschulen 2)	119	118	675	78	124	107	92	131	158	201
Abendgymnasien 2)	89	217	614	2 278	2 374	2 810	2 868	2 892	3 031	2 910
Kollegs 2)	1 601	1 466	1 430	483	671	707	813	742	699	703
Berufliche Schulen	68 077 r	71 821	77 972	79 873	83 049	88 125 r	90 765	91 443	94 508	98 501
##### Teilzeit-Berufsschulen 3) 4)	8 630	9 254	11 705	12 332	12 387	12 781 r	13 227	13 300	14 220	14 648
Berufsvorbereitungsjahr	282	351	413	538	820	832	869	981	1 172	1 325
Berufsgrundbildungsjahr 4)	183	197	300	319	414	557	447	442	498	800
Berufsaufbauschulen	112	42	-	-	-	-	-	-	-	-
Berufsfachschulen	34 359 r	29 876	33 464	34 399	36 137	40 988	45 527	46 796	49 966	49 771
Fachoberschulen	963 r	1 059	1 663	1 840	1 991	2 367	2 528	2 884	3 200	3 520
Fachgymnasien	719	869	925	960	905	871	894	994	1 174	3 414
Kollegschulen 5)	753	772	-	-	-	-	-	-	-	-
Berufsober-/Technische Oberschulen	62	25	12	15	15	15	48	50	74	93
Fachschulen	16 723 r	23 894	24 166	24 061	24 596	23 680	21 154	19 813	18 014	18 490
Fachakademien/Berufsakademien 6)	5 291	5 482	5 324	5 409	5 784	6 034	6 071	6 183	6 190	6 440
Allgemeinbildende und berufliche Schulen	454 625 r	482 264	537 194	560 839	579 964	601 639 r	620 883	634 349	658 267	686 308
davon: erteilt von vollzeitbeschäftigten Lehrkräften										
Allgemeinbildende Schulen	251 695	253 652	258 121	272 416	279 441	286 769	288 327	292 737	303 771	315 128
davon: Vorklassen	33	-	34	36	25	25	25	25	519	290
Schulkindergärten	9 712	10 820	10 511	10 645	10 682	12 193	11 783	11 122	10 684	10 163
Grundschulen	14 410	14 248	12 746	15 327	15 433	15 774	15 236	17 696	21 485	24 273
Schulartunabhängige Orientierungsstufe	3 273	3 122	2 783	2 841	2 933	2 793	601	261	286	367
Hauptschulen	9 299	11 241	9 711	11 309	11 647	12 456	12 981	13 342	12 607	11 213
Schularten mit mehreren Bildungsgängen	-	52	157	159	189	222	198	486	671	673
Realschulen	28 381	29 062	31 145	32 095	33 248	33 825	35 011	36 100	37 713	38 931
Gymnasien	70 761	69 121	69 960	73 015	73 917	74 311	77 351	78 917	80 758	84 643
Integrierte Gesamtschulen	3 460	3 037	4 256	4 350	4 100	4 400	4 782	4 037	4 797	5 602
Freie Waldorfschulen	24 118	24 281	24 402	24 655	25 089	26 750	25 961	26 052	26 216	26 434
Förderschulen	87 220	87 725	91 301	96 740	100 777	102 569	102 936	103 434	106 459	111 040
Abendhauptschulen	-	-	-	-	-	-	-	-	-	-
Abendrealschulen 2)	31	32	284	-	3	-	-	-	-	5
Abendgymnasien 2)	48	75	128	1 101	1 224	1 230	1 228	1 068	1 332	1 246
Kollegs 2)	949	836	703	143	174	221	234	197	244	248
Berufliche Schulen	38 365 r	38 016	39 593	41 050	41 363	43 565 r	43 623	42 205	43 856	45 087
davon: Teilzeit-Berufsschulen 3) 4)	5 976	6 009	7 746	8 345	8 123	8 029 r	8 032	7 972	8 382	8 639
Berufsvorbereitungsjahr	165	180	238	298	453	416	519	577	678	746
Berufsgrundbildungsjahr 4)	101	101	148	177	235	324	250	233	220	418
Berufsaufbauschulen	79	27	-	-	-	-	-	-	-	-
Berufsfachschulen	18 320 r	14 428	15 462	16 557	16 403	18 925	20 407	19 989	22 010	21 149
Fachoberschulen	508 r	541	754	831	1 004	1 200	1 216	1 306	1 543	1 548
Fachgymnasien	355	402	507	583	458	433	447	431	548	1 700
Kollegschulen 5)	364	343	-	-	-	-	-	-	-	-
Berufsober-/Technische Oberschulen	25	12	-	-	-	-	-	-	-	11
Fachschulen	9 660 r	13 467	12 488	12 103	12 252	11 603	10 420	9 387	8 104	8 303
Fachakademien/Berufsakademien 6)	2 812	2 506	2 250	2 156	2 435	2 635	2 332	2 310	2 371	2 573
Allgemeinbildende und berufliche Schulen	290 060 r	291 668	297 714	313 466	320 804	330 334 r	331 950	334 942	347 627	360 215

Fußnoten siehe am Ende der Tabelle.

Private allgemeinbildende und berufliche Schulen 1992 bis 2007

13 Wöchentlich erteilte Unterrichtsstunden von Lehrkräften nach Schularten und Beschäftigungsumfang
sowie Anteil an den Unterrichtsstunden von Lehrkräften an öffentlichen und privaten Schulen13.2 Weiblich
13.2.1 Absolute Werte

Schulart	Jahr									
	1992	1995	2000	2001	2002	2003	2004	2005	2006	2007
noch: Früheres Bundesgebiet erteilt von teilzeitbeschäftigten Lehrkräften										
Allgemeinbildende Schulen	134 853	156 791	201 101	208 550	217 474	226 745	241 791	250 169	259 988	272 679
davon: Vorklassen	1 226	990	76	76	71	71	71	71	274	269
Schulkindergärten	1 747	1 901	3 039	3 416	3 754	3 000	3 425	3 862	3 489	4 583
Grundschulen	8 788	10 572	16 117	16 614	17 556	18 750	21 707	21 807	25 566	26 773
Schulartunabhängige Orientierungsstufe	2 715	2 994	3 290	3 383	3 394	3 502	522	334	393	460
Hauptschulen	4 901	6 889	8 547	9 702	9 713	10 111	12 742	13 187	12 940	13 239
Schularten mit mehreren Bildungsgängen	-	59	122	100	90	48	57	215	303	331
Realschulen	24 794	27 040	31 563	33 058	33 948	36 125	38 592	39 710	36 206	41 804
Gymnasien	45 325	50 038	58 727	59 981	61 364	63 799	65 409	67 120	71 371	74 090
Integrierte Gesamtschulen	2 111	2 200	3 782	3 998	4 168	4 679	4 631	5 230	5 503	5 268
Freie Waldorfschulen	12 445	17 140	23 115	24 573	25 294	26 134	28 431	29 977	31 628	31 887
Förderschulen	30 020	36 110	51 119	52 054	56 354	58 353	63 893	66 156	70 003	71 660
Abendhauptschulen	-	-	-	-	-	-	-	-	-	-
Abendrealschulen 2)	88	86	391	78	121	107	92	131	158	196
Abendgymnasien 2)	41	142	486	1 177	1 150	1 580	1 640	1 824	1 699	1 664
Kollegs 2)	652	630	727	340	497	486	579	545	455	455
Berufliche Schulen	29 712	33 805	38 379	38 823	41 686	44 560 r	47 142	49 238	50 652	53 414
davon: Teilzeit-Berufsschulen 3) 4)	2 654	3 245	3 959	3 987	4 264	4 752 r	5 195	5 328	5 838	6 009
Berufsvorbereitungsjahr	117	171	175	240	367	416	350	404	494	579
Berufsgrundbildungsjahr 4)	82	96	152	142	179	233	197	209	278	382
Berufsaufbauschulen	33	15	-	-	-	-	-	-	-	-
Berufsfachschulen	16 039	15 448	18 002	17 842	19 734	22 063	25 120	26 807	27 956	28 622
Fachoberschulen	455	518	909	1 009	987	1 167	1 312	1 578	1 657	1 972
Fachgymnasien	364	467	418	377	447	438	447	563	626	1 714
Kollegschulen 5)	389	429	-	-	-	-	-	-	-	-
Berufsober-/Technische Oberschulen	37	13	12	15	15	15	48	50	74	82
Fachschulen	7 063	10 427	11 678	11 958	12 344	12 077	10 734	10 426	9 910	10 187
Fachakademien/Berufsakademien 6)	2 479	2 976	3 074	3 253	3 349	3 399	3 739	3 873	3 819	3 867
Allgemeinbildende und berufliche Schulen	164 565	190 596	239 480	247 373	259 160	271 305 r	288 933	299 407	310 640	326 093
Erteilt von stundenweise beschäftigten Lehrkräften										
Allgemeinbildende Schulen	20 018	22 021	27 877	29 929	31 413	32 072	34 336	36 090	37 960	42 158
davon: Vorklassen	26	-	1	1	-	-	-	-	40	83
Schulkindergärten	536	766	1 259	1 433	1 388	1 452	1 490	1 558	1 628	1 758
Grundschulen	781	948	1 133	2 024	2 339	1 696	2 221	2 206	3 263	3 615
Schulartunabhängige Orientierungsstufe	111	108	150	232	175	131	38	26	37	57
Hauptschulen	461	488	723	1 284	1 531	1 480	1 695	1 699	1 756	2 236
Schularten mit mehreren Bildungsgängen	-	10	-	-	-	-	2	14	30	40
Realschulen	3 524	3 762	4 676	4 897	4 963	4 965	5 594	5 729	5 917	6 375
Gymnasien	5 271	5 758	7 011	6 687	7 056	7 392	7 792	8 747	9 234	10 235
Integrierte Gesamtschulen	122	90	169	224	274	316	422	349	442	1 114
Freie Waldorfschulen	4 288	3 926	3 876	4 007	3 894	4 098	4 202	4 370	4 219	4 989
Förderschulen	2 773	4 374	6 773	7 025	7 730	8 390	8 477	9 018	9 062	9 385
Abendhauptschulen	-	-	-	-	-	-	-	-	-	-
Abendrealschulen 2)	550	545	726	707	676	753	821	872	843	791
Abendgymnasien 2)	1 227	1 021	1 024	1 019	1 106	1 050	1 241	1 179	1 205	1 182
Kollegs 2)	348	225	356	389	281	349	341	323	284	298
Berufliche Schulen	17 705	17 070	19 602	19 586	20 803	21 629 r	21 879	21 917	22 173	22 668
davon: Teilzeit-Berufsschulen 3) 4)	1 337	1 340	1 776	1 516	1 715	1 836 r	1 751	1 798	1 858	1 774
Berufsvorbereitungsjahr	37	30	47	8	28	51	66	49	56	45
Berufsgrundbildungsjahr 4)	8	6	22	10	19	27	11	14	17	13
Berufsaufbauschulen	34	-	-	-	-	-	-	-	-	-
Berufsfachschulen	7 419	6 370	8 332	8 476	8 979	10 618	12 412	12 490	13 002	13 144
Fachoberschulen	201	217	283	239	307	296	340	305	381	469
Fachgymnasien	191	210	283	260	277	284	306	338	385	500
Kollegschulen 5)	62	67	-	-	-	-	-	-	-	-
Berufsober-/Technische Oberschulen	6	8	-	-	-	-	3	-	17	8
Fachschulen	6 839	7 374	7 312	7 577	7 901	6 985	5 429	5 272	4 693	4 780
Fachakademien/Berufsakademien 6)	1 571	1 448	1 547	1 500	1 577	1 532	1 561	1 651	1 764	1 935
Allgemeinbildende und berufliche Schulen	37 723	39 091	47 479	49 515	52 216	53 701 r	56 215	58 007	60 133	64 826

Fußnoten siehe am Ende der Tabelle.

Private allgemeinbildende und berufliche Schulen 1992 bis 2007

13 Wöchentlich erteilte Unterrichtsstunden von Lehrkräften nach Schularten und Beschäftigungsumfang
sowie Anteil an den Unterrichtsstunden von Lehrkräften an öffentlichen und privaten Schulen13.2 Weiblich
13.2.1 Absolute Werte

Schulart	Jahr									
	1992	1995	2000	2001	2002	2003	2004	2005	2006	2007
Neue Länder einschl. Berlin										
Erteilt von voll- und teilzeitbeschäftigte Lehrkräften weiblich										
Allgemeinbildende Schulen 1)	23 016	40 105	60 648	65 901	72 746	79 309	86 007	93 867	103 000	113 425
davon: Vorklassen	46	656	736	810	786	801	705	-	-	-
Schulkindergärten	-	-	-	-	-	18	18	20	-	-
Grundschulen	3 847	5 220	11 418	12 788	16 032	19 388	23 563	28 491	32 736	37 987
Schulartunabhängige Orientierungsstufe	1 700	1 969	2 539	2 877	2 754	2 772	3 006	3 562	4 380	5 319
Hauptschulen	187	385	362	345	388	446	318	253	205	169
Schularten mit mehreren Bildungsgängen	-	323	2 259	3 005	3 455	4 185	4 605	5 410	7 328	9 691
Realschulen	1 175	1 181	1 685	1 558	1 776	1 714	1 895	1 739	1 661	1 477
Gymnasien	5 664	10 092	14 649	16 567	17 882	19 132	19 869	21 323	22 449	24 745
Integrierte Gesamtschulen	420	658	1 131	1 302	1 502	2 105	2 847	3 363	3 202	3 828
Freie Waldorfschulen	2 127	4 881	6 141	6 632	6 957	6 945	7 216	7 999	7 682	8 098
Förderschulen	7 850	14 691	19 668	19 959	21 153	21 747	21 965	21 685	23 305	22 028
Abendhauptschulen	-	-	-	-	-	-	-	-	-	-
Abendrealschulen	-	12	60	58	61	56	-	-	-	-
Abendgymnasien	-	-	-	-	-	-	-	-	-	-
Kollegs	-	37	-	-	-	-	-	22	52	83
Berufliche Schulen	4 041	17 577 r	33 005 r	35 841 r	37 663 r	50 413 r	54 522	55 387	59 140	62 410
davon: Teilzeit-Berufsschulen 3)	1 074	2 063 r	5 678 r	6 119 r	6 038 r	6 678 r	7 085	7 328	7 803	9 031
Berufsvorbereitungsjahr	192	457	2 238	2 133	1 726	2 603 r	2 351	2 505	2 221	2 023
Berufsgrundbildungsjahr	-	43	281	320	286	375	665	710	734	470
Berufsaufbauschulen	-	-	-	-	-	-	-	-	-	-
Berufsfachschulen	1 243	10 152 r	19 718 r	21 587 r	23 714	32 500 r	37 398	38 484	41 225	41 554
Fachoberschulen	127	156	298	455	596	798 r	889	1 325	1 718	2 335
Fachgymnasien	-	-	-	30	56	84	106	152	242	302
Berufsober-/Technische Oberschulen	-	-	-	-	-	-	-	-	-	-
Fachschulen	1 405	4 706	4 792	5 197	5 247	7 375 r	6 028	4 883	5 197	6 695
Allgemeinbildende und berufliche Schulen	27 057	57 682 r	93 653 r	101 742 r	110 409 r	129 722 r	140 529	149 254	162 140	175 835
davon: erteilt von vollzeitbeschäftigten Lehrkräften										
Allgemeinbildende Schulen 1)	16 701	30 268	42 804	45 856	47 081	49 759	51 395	54 448	58 055	61 819
davon: Vorklassen	46	583	726	768	653	761	663	-	-	-
Schulkindergärten	-	-	-	-	-	18	18	1	-	-
Grundschulen	2 228	3 186	6 377	6 804	7 984	9 239	11 175	13 648	15 477	18 060
Schulartunabhängige Orientierungsstufe	999	1 129	1 436	1 754	1 381	1 438	1 557	1 938	2 397	2 793
Hauptschulen	95	263	176	234	144	197	133	52	27	8
Schularten mit mehreren Bildungsgängen	-	235	1 281	1 694	1 619	1 875	2 209	2 715	3 633	5 145
Realschulen	566	560	974	856	952	882	900	816	675	560
Gymnasien	4 112	7 043	10 150	10 797	11 325	11 676	10 756	11 323	12 112	12 470
Integrierte Gesamtschulen	224	541	575	900	876	1 237	1 743	1 874	1 739	1 729
Freie Waldorfschulen	1 363	3 129	3 608	4 039	3 529	3 461	3 638	3 788	3 754	4 106
Förderschulen	7 068	13 599	17 441	17 952	18 557	18 919	18 603	18 276	18 189	16 880
Abendhauptschulen	-	-	-	-	-	-	-	-	-	-
Abendrealschulen	-	-	60	58	61	56	-	-	-	-
Abendgymnasien	-	-	-	-	-	-	-	-	-	-
Kollegs	-	-	-	-	-	-	-	17	52	68
Berufliche Schulen	2 944	14 957 r	26 271 r	28 181 r	29 459 r	39 296 r	41 495	39 962	44 034	44 224
davon: Teilzeit-Berufsschulen 3)	916	1 878 r	4 822 r	5 301 r	4 981 r	5 387 r	5 363	5 374	5 879	6 801
Berufsvorbereitungsjahr	89	340	1 743	1 688	1 369	2 006 r	1 780	1 899	1 599	1 498
Berufsgrundbildungsjahr	-	9	261	301	261	332	622	653	630	394
Berufsaufbauschulen	-	-	-	-	-	-	-	-	-	-
Berufsfachschulen	909	8 759 r	15 514 r	16 447 r	18 254	25 160 r	28 537	27 524	31 024	28 981
Fachoberschulen	76	105	152	291	383	558 r	642	865	1 088	1 555
Fachgymnasien	-	-	-	30	56	84	103	152	227	291
Berufsober-/Technische Oberschulen	-	-	-	-	-	-	-	-	-	-
Fachschulen	954	3 866	3 779	4 123	4 155	5 769 r	4 448	3 495	3 587	4 704
Allgemeinbildende und berufliche Schulen	19 645	45 225 r	69 075 r	74 037 r	76 540 r	89 055 r	92 890	94 410	102 089	106 043

Fußnoten siehe am Ende der Tabelle.

Private allgemeinbildende und berufliche Schulen 1992 bis 2007

**13 Wöchentlich erteilte Unterrichtsstunden von Lehrkräften nach Schularten und Beschäftigungsumfang
sowie Anteil an den Unterrichtsstunden von Lehrkräften an öffentlichen und privaten Schulen**

13.2 Weiblich
13.2.1 Absolute Werte

Schulart	Jahr									
	1992	1995	2000	2001	2002	2003	2004	2005	2006	2007
noch: Neue Länder einschl. Berlin davon: erteilt von teilzeitbeschäftigten Lehrkräften										
Allgemeinbildende Schulen 1)	6 315	9 837	17 844	20 045	25 665	29 550	34 612	39 419	44 945	51 606
davon: Vorklassen	-	73	10	42	133	40	42	-	-	-
Schulkindergärten	-	-	-	-	-	-	-	19	-	-
Grundschulen	1 619	2 034	5 041	5 984	8 048	10 149	12 388	14 843	17 259	19 927
Schulartunabhängige Orientierungsstufe	701	840	1 103	1 123	1 373	1 334	1 449	1 624	1 983	2 526
Hauptschulen	92	122	186	111	244	249	185	201	178	161
Schularten mit mehreren Bildungsgängen	-	88	978	1 311	1 836	2 310	2 396	2 695	3 695	4 546
Realschulen	609	621	711	702	824	832	995	923	986	917
Gymnasien	1 552	3 049	4 499	5 770	6 557	7 456	9 113	10 000	10 337	12 275
Integrierte Gesamtschulen	196	117	556	402	626	868	1 104	1 489	1 463	2 099
Freie Waldorfschulen	764	1 752	2 533	2 593	3 428	3 484	3 578	4 211	3 928	3 992
Förderschulen	782	1 092	2 227	2 007	2 596	2 828	3 362	3 409	5 116	5 148
Abendhauptschulen	-	-	-	-	-	-	-	-	-	-
Abendrealschulen	-	12	-	-	-	-	-	-	-	-
Abendgymnasien	-	-	-	-	-	-	-	-	-	-
Kollegs	-	37	-	-	-	-	-	5	-	15
Berufliche Schulen	1 097	2 620 r	6 734	7 660	8 204 r	11 117 r	13 027	15 425	15 106	18 186
davon: Teilzeit-Berufsschulen 3)	158	185	856	818	1 057 r	1 291 r	1 722	1 954	1 924	2 230
Berufsvorbereitungsjahr	103	117	495	445	357	597 r	571	606	622	525
Berufsgrundbildungsjahr	-	34	20	19	25	43	43	57	104	76
Berufsaufbauschulen	-	-	-	-	-	-	-	-	-	-
Berufsfachschulen	334	1 393 r	4 204	5 140	5 460	7 340 r	8 861	10 960	10 201	12 573
Fachoberschulen	51	51	146	164	213	240 r	247	460	630	780
Fachgymnasien	-	-	-	-	-	-	3	-	15	11
Berufsob-/Technische Oberschulen	-	-	-	-	-	-	-	-	-	-
Fachschulen	451	840	1 013	1 074	1 092	1 606 r	1 580	1 388	1 610	1 991
Allgemeinbildende und berufliche Schulen	7 412	12 457	24 578	27 705	33 869 r	40 667 r	47 639	54 844	60 051	69 792
Erteilt von stundenweise beschäftigten Lehrkräften										
Allgemeinbildende Schulen 1)	577	3 257	4 050	3 998	4 637	4 042	4 678	6 928	6 802	7 530
davon: Vorklassen	4	12	-	10	10	1	-	-	-	-
Schulkindergärten	-	-	-	-	-	-	-	-	-	-
Grundschulen	155	220	461	514	863	1 006	1 227	1 322	1 987	2 350
Schulartunabhängige Orientierungsstufe	59	85	144	220	201	204	151	179	358	313
Hauptschulen	-	11	15	21	21	36	11	-	-	-
Schularten mit mehreren Bildungsgängen	-	23	187	158	234	232	268	610	945	1 271
Realschulen	19	34	58	77	174	107	95	146	129	41
Gymnasien	119	972	798	634	900	664	1 016	1 326	1 949	1 731
Integrierte Gesamtschulen	42	24	32	71	75	132	130	300	298	436
Freie Waldorfschulen	137	392	331	437	400	344	428	418	421	527
Förderschulen	42	1 457	2 021	1 853	1 756	1 316	1 352	2 625	697	855
Abendhauptschulen	-	-	-	-	-	-	-	-	-	-
Abendrealschulen	-	-	3	3	3	-	-	-	-	-
Abendgymnasien	-	-	-	-	-	-	-	-	-	-
Kollegs	-	27	-	-	-	-	-	2	18	6
Berufliche Schulen	795	5 251 r	17 968 r	18 677 r	12 533 r	15 121 r	17 123	18 569	19 892	20 186
davon: Teilzeit-Berufsschulen 3)	207	347 r	980 r	1 499 r	1 292 r	1 539 r	1 881	2 225	3 005	3 065
Berufsvorbereitungsjahr	-	139	226	260	214	215 r	124	197	183	281
Berufsgrundbildungsjahr	-	43	24	24	16	1 r	28	47	34	16
Berufsaufbauschulen	-	-	-	-	-	-	-	-	-	-
Berufsfachschulen	181	2 912 r	12 336 r	12 178 r	8 291	10 098 r	12 255	13 510	14 037	13 901
Fachoberschulen	-	9	37	45	89	105 r	236	486	617	676
Fachgymnasien	-	-	-	3	4	4	2	13	50	80
Berufsob-/Technische Oberschulen	-	-	-	-	-	-	-	-	-	-
Fachschulen	407	1 801	4 365	4 668	2 627	3 159 r	2 597	2 091	1 966	2 167
Allgemeinbildende und berufliche Schulen	1 372	8 508	22 018	22 675	17 170 r	19 163 r	21 801	25 497	26 694	27 716

1) 1992 ohne Mecklenburg-Vorpommern und Sachsen, 1993 ohne Mecklenburg-Vorpommern.

2) Ab 2001 für Nordrhein-Westfalen Fortbildungslehrgänge; Nachweis erfolgt bei den Abendgymnasien.

3) Ab 1996 einschl. Berufsgrundbildungsjahr in kooperativer Form.

4) Die Zu- bzw. Abnahme 1999 ist auf die Zuordnung des Berufsgrundbildungsjahres zu den Teilzeit-Berufsschulen in Niedersachsen zurückzuführen.

5) Ab 2000 werden die Kollegschulen nicht mehr in der bisherigen Form nachgewiesen; auslaufende Bildungsgänge.

6) Ab 1996 nur noch Fachakademien.

r Berichtete Zahl.

Private allgemeinbildende und berufliche Schulen 1992 bis 2007

13 Wöchentlich erteilte Unterrichtsstunden von Lehrkräften nach Schularten und Beschäftigungsumfang
sowie Anteil an den Unterrichtsstunden von Lehrkräften an öffentlichen und privaten Schulen

13.2 Weiblich

13.2.2 Anteil an Unterrichtsstunden von Lehrkräften weiblich an öffentlichen und privaten Schulen

Schulart	Jahr									
	1992	1995	2000	2001	2002	2003	2004	2005	2006	2007
	%									
Deutschland										
Erteilt von vollzeit- und teilzeitbeschäftigten Lehrkräften										
Allgemeinbildende Schulen 1)	5,5	5,1	5,8	6,0	6,2	6,4	6,7	6,9	7,2	7,7
davon: Vorklassen	3,5	4,8	3,3	3,8	4,8	5,3	4,9	3,4	8,9	7,1
Schulkindergärten	14,9	14,9	17,8	18,6	20,1	21,4	23,2	29,4	28,5	29,9
Grundschulen	0,9	0,9	1,2	1,4	1,5	1,6	1,8	2,0	2,3	2,6
Schulartunabhängige Orientierungsstufe	3,3	2,2	2,2	2,3	2,5	3,0	2,8	3,1	3,8	4,5
Hauptschulen	1,5	2,3	2,2	2,5	2,5	2,5	2,8	3,0	2,9	3,0
Schularten mit mehreren Bildungsgängen	-	0,1	0,6	0,7	0,8	0,9	1,1	1,4	2,0	2,6
Realschulen	8,8	6,7	6,8	7,0	7,3	7,5	7,5	7,9	7,9	8,6
Gymnasien	11,9	9,9	10,5	10,5	10,6	10,6	10,4	10,6	10,6	10,9
Integrierte Gesamtschulen	1,3	1,3	1,8	1,9	2,0	2,3	2,5	2,7	3,0	3,4
Freie Waldorfschulen	100	100	100	100	100	100	100	100	100	100
Förderschulen	16,0	14,9	16,0	16,4	16,8	16,9	17,2	17,4	18,5	18,9
Abendhauptschulen	-	-	-	-	-	-	-	-	-	-
Abendrealschulen 2)	2,8	2,9	12,5	5,9	7,5	6,3	3,3	3,9	4,3	5,6
Abendgymnasien 2)	0,9	2,2	7,0	14,3	14,1	15,2	14,0	13,5	13,4	12,9
Kollegs 2)	17,8	14,6	14,7	7,2	9,0	8,4	8,9	8,3	8,3	8,4
Berufliche Schulen	10,7	12,0	12,9	13,1	13,2	14,4	14,5	14,2	14,4	14,9
davon: Teilzeit-Berufsschulen 3) 4)	3,5	4,0	5,1	5,4	5,4	5,7	5,8	5,8	6,0	6,3
Berufsvorbereitungsjahr	2,1	2,9	6,6	6,2	5,3	6,6	6,0	6,5	6,3	6,9
Berufsgrundbildungsjahr 4)	1,6	1,9	3,9	4,3	4,1	4,3	5,4	5,4	5,7	6,2
Berufsaufbauschulen	4,0	2,7	-	-	-	-	-	-	-	-
Berufsfachschulen	17,9	16,9	18,7	19,2	19,5	21,8	22,7	22,2	22,9	23,9
Fachoberschulen	4,7	4,3	5,5	6,1	6,3	7,2	7,3	8,1	9,0	10,2
Fachgymnasien	1,7	1,8	1,6	1,7	1,5	1,4	1,4	1,5	1,8	3,6
Kollegschulen 5)	4,9	3,9	-	-	-	-	-	-	-	-
Berufsober-/Technische Oberschulen	2,4	1,3	0,3	0,3	0,2	0,2	0,6	0,5	0,7	0,9
Fachschulen	27,3	37,3	38,9	39,5	39,2	40,0	36,7	34,2	33,0	34,6
Fachakademien/Berufsakademien 6)	53,5	52,4	52,3	53,5	53,8	54,8	55,2	55,4	54,7	58,3
Allgemeinbildende und berufliche Schulen	5,9	5,7	6,4	6,7	6,9	7,2	7,4	7,7	8,0	8,4
davon: erteilt von vollzeitbeschäftigten Lehrkräften										
Allgemeinbildende Schulen 1)	5,7	5,4	6,1	6,3	6,4	6,5	6,7	6,9	7,3	7,6
davon: Vorklassen	0,3	2,3	3,9	4,2	4,1	5,2	4,8	1,6	9,2	7,1
Schulkindergärten	16,8	17,4	20,0	20,6	21,5	24,6	26,1	31,4	30,4	30,1
Grundschulen	1,0	1,0	1,3	1,6	1,6	1,6	1,7	1,9	2,3	2,5
Schulartunabhängige Orientierungsstufe	2,8	2,0	1,8	2,0	2,0	2,5	2,7	2,7	3,4	3,8
Hauptschulen	1,4	2,2	2,0	2,2	2,2	2,3	2,3	2,4	2,3	2,2
Schularten mit mehreren Bildungsgängen	-	0,1	0,6	0,6	0,6	0,7	1,0	1,2	1,8	2,6
Realschulen	8,5	5,9	5,9	6,0	6,4	6,5	6,5	6,9	7,3	7,4
Gymnasien	11,4	8,4	9,8	9,8	9,8	9,9	10,1	10,6	10,6	10,9
Integrierte Gesamtschulen	1,3	1,1	1,5	1,6	1,5	1,8	2,2	2,1	2,4	2,7
Freie Waldorfschulen	100	100	100	100	100	100	100	100	100	100
Förderschulen	15,8	14,4	15,8	16,3	16,3	16,2	16,5	16,5	17,5	17,9
Abendhauptschulen	-	-	-	-	-	-	-	-	-	-
Abendrealschulen 2)	1,2	1,2	9,9	4,2	4,2	3,2	-	-	-	0,2
Abendgymnasien 2)	0,7	1,1	2,2	10,6	11,2	10,3	9,3	7,9	9,3	9,0
Kollegs 2)	16,2	12,1	11,5	3,4	3,6	4,1	4,3	3,8	5,8	5,7
Berufliche Schulen	8,8	10,2	11,4	11,9	12,0	13,4	13,3	12,5	13,1	13,2
davon: Teilzeit-Berufsschulen 3) 4)	3,4	3,8	5,2	5,7	5,6	5,8	5,8	5,7	6,0	6,3
Berufsvorbereitungsjahr	1,5	2,4	7,0	6,7	5,7	7,0	6,3	6,8	6,4	6,9
Berufsgrundbildungsjahr 4)	1,3	1,2	3,9	4,6	4,3	4,5	6,1	6,0	5,7	5,9
Berufsaufbauschulen	4,5	3,3	-	-	-	-	-	-	-	-
Berufsfachschulen	14,8	14,7	16,9	17,8	18,2	21,1	21,5	20,1	21,7	21,8
Fachoberschulen	3,6	3,2	3,7	4,4	5,2	6,0	5,8	6,3	7,3	8,2
Fachgymnasien	1,2	1,2	1,4	1,6	1,3	1,2	1,2	1,3	1,6	3,1
Kollegschulen 5)	3,5	2,6	-	-	-	-	-	-	-	-
Berufsober-/Technische Oberschulen	1,5	1,1	-	-	-	-	-	-	-	0,2
Fachschulen	22,3	34,0	35,5	36,3	36,0	37,4	33,6	30,0	28,5	30,2
Fachakademien/Berufsakademien 6)	49,1	46,1	45,0	44,9	47,8	51,2	50,2	50,1	48,2	53,6
Allgemeinbildende und berufliche Schulen	6,0	5,8	6,7	6,9	7,0	7,2	7,5	7,6	7,9	8,3

Fußnoten siehe am Ende der Tabelle.

Private allgemeinbildende und berufliche Schulen 1992 bis 2007

**13 Wöchentlich erteilte Unterrichtsstunden von Lehrkräften nach Schularten und Beschäftigungsumfang
sowie Anteil an den Unterrichtsstunden von Lehrkräften an öffentlichen und privaten Schulen**

13.2 Weiblich

13.2.2 Anteil an Unterrichtsstunden von Lehrkräften weiblich an öffentlichen und privaten Schulen

Schulart	Jahr									
	1992	1995	2000	2001	2002	2003	2004	2005	2006	2007
	%									
noch: Deutschland										
davo: erteilt von teilzeitbeschäftigten Lehrkräften										
Allgemeinbildende Schulen 1)	5,2	4,8	5,4	5,7	6,0	6,3	6,6	7,0	7,2	7,8
davon: Vorklassen	12,3	12,1	1,4	2,2	11,1	6,1	5,9	5,7	8,4	7,1
Schulkindergärten	9,2	8,2	12,9	14,3	16,9	14,0	16,7	24,9	24,0	29,4
Grundschulen	0,8	0,7	1,2	1,2	1,4	1,6	1,9	2,0	2,3	2,6
Schulartunabhängige Orientierungsstufe	4,1	2,5	2,6	2,8	3,1	3,6	2,8	3,7	4,3	5,6
Hauptschulen	1,6	2,4	2,6	2,9	2,9	3,0	3,5	3,8	3,9	4,1
Schularten mit mehreren Bildungsgängen	-	0,1	0,5	0,7	1,0	1,1	1,1	1,7	2,2	2,6
Realschulen	9,2	7,9	8,0	8,4	8,5	8,7	8,7	9,0	8,5	10,0
Gymnasien	12,9	13,0	11,5	11,6	11,6	11,5	10,8	10,6	10,5	10,9
Integrierte Gesamtschulen	1,2	1,5	2,5	2,6	2,8	3,1	2,9	3,8	3,9	4,4
Freie Waldorfschulen	100	100	100	100	100	100	100	100	100	100
Förderschulen	16,6	16,5	16,6	16,7	17,9	18,3	18,7	19,4	20,3	20,9
Abendhauptschulen	-	-	-	-	-	-	-	-	-	-
Abendrealschulen 2)	5,1	5,6	16,1	8,5	12,8	12,5	9,1	10,9	9,7	12,9
Abendgymnasien 2)	1,3	4,8	17,2	21,2	19,4	24,0	22,2	22,9	20,2	19,1
Kollegs 2)	20,8	19,8	20,3	13,8	18,6	16,5	15,8	15,5	11,6	12,3
Berufliche Schulen	15,0	16,1	16,0	15,6	15,5	16,2	16,6	17,1	16,7	17,7
davon: Teilzeit-Berufsschulen 3) 4)	3,6	4,6	4,9	4,7	5,0	5,5	5,9	6,2	6,2	6,3
Berufsvorbereitungsjahr	4,1	4,2	5,6	5,1	4,5	5,7	5,3	5,7	6,1	6,9
Berufsgrundbildungsjahr 4)	2,4	3,4	3,8	3,6	3,6	4,0	3,8	4,0	5,6	6,7
Berufsaufbauschulen	3,2	2,1	-	-	-	-	-	-	-	-
Berufsfachschulen	23,6	21,3	22,1	21,5	21,7	23,0	24,5	25,5	24,9	27,2
Fachoberschulen	7,2	6,8	9,1	9,7	8,7	9,6	10,2	11,8	12,3	14,0
Fachgymnasien	2,9	3,0	2,1	1,7	1,8	1,7	1,6	1,9	2,0	4,3
Kollegschulen 5)	8,2	6,5	-	-	-	-	-	-	-	-
Berufsob-/Technische Oberschulen	3,9	1,4	0,6	0,7	0,6	0,5	1,4	1,4	1,9	2,0
Fachschulen	40,3	43,9	44,5	44,4	44,2	43,9	41,3	40,6	39,4	41,1
Fachakademien/Berufsakademien 6)	59,6	59,2	59,5	61,3	59,2	58,1	58,8	59,2	59,7	61,8
Allgemeinbildende und berufliche Schulen	5,8	5,5	6,1	6,3	6,7	7,1	7,4	7,8	8,0	8,6
Erteilt von stundenweise beschäftigten Lehrkräften										
Allgemeinbildende Schulen 1)	12,4	10,5	8,9	10,1	10,2	11,4	11,4	11,7	11,7	11,8
davon: Vorklassen	20,1	5,8	0,6	5,6	37,0	12,5	-	-	100	7
Schulkindergärten	17,3	22,8	28,1	29,4	28,3	30,7	31,3	31,1	31,6	33,8
Grundschulen	1,4	1,1	1,1	1,9	2,3	2,4	2,7	2,6	3,5	3,8
Schulartunabhängige Orientierungsstufe	11,3	6,6	6,8	9,4	8,3	7,5	8,0	8,8	17,3	15,1
Hauptschulen	1,8	1,5	1,7	3,0	3,4	4,3	4,4	4,1	4,7	5,5
Schularten mit mehreren Bildungsgängen	-	1,4	1,8	4,1	5,4	6,3	7,1	16,1	26,6	25,8
Realschulen	22,4	16,7	14,6	16,0	15,2	14,6	14,9	13,8	13,0	12,7
Gymnasien	17,7	15,4	10,8	11,0	11,2	11,6	11,5	12,5	13,1	12,0
Integrierte Gesamtschulen	6,4	6,4	3,6	5,3	5,4	6,6	7,1	6,7	7,2	11,4
Freie Waldorfschulen	100	100	100	100	100	100	100	100	100	100
Förderschulen	24,3	27,6	22,5	24,6	23,8	27,8	27,6	30,8	27,1	26,9
Abendhauptschulen	-	-	-	-	-	-	-	-	-	-
Abendrealschulen 2)	90,6	92,4	80,9	96,6	97,1	96,3	95,7	96,6	97,7	96,3
Abendgymnasien 2)	88,7	97,1	81,1	88,6	90,2	90,4	91,9	92,0	88,0	82,9
Kollegs 2)	72,8	66,1	56,8	67,2	57,3	69,7	58,4	61,6	56,2	54,5
Berufliche Schulen	38,3	41,9	48,8	50,9	45,6	46,2	47,5	46,7	47,2	47,4
davon: Teilzeit-Berufsschulen 3) 4)	9,1	10,5	13,7	15,8	15,1	15,7	17,2	18,0	20,4	19,3
Berufsvorbereitungsjahr	6,7	18,9	18,4	19,2	13,5	14,4	11,0	12,5	13,0	18,5
Berufsgrundbildungsjahr 4)	1,6	7,0	8,8	8,1	4,6	3,0	6,4	7,6	7,0	4,1
Berufsaufbauschulen	9,4	-	-	-	-	-	-	-	-	-
Berufsfachschulen	53,6	52,4	64,6	65,7	59,8	62,8	64,9	64,1	64,4	64,6
Fachoberschulen	14,0	13,2	13,1	15,2	19,0	14,7	17,6	22,3	25,2	26,3
Fachgymnasien	11,2	11,5	11,8	11,3	11,8	11,7	11,5	11,9	13,8	15,9
Kollegschulen 5)	13,7	20,9	-	-	-	-	-	-	-	-
Berufsob-/Technische Oberschulen	2,8	3,7	-	-	-	-	0,4	-	2,1	1,0
Fachschulen	73,9	80,4	76,7	77,0	73,1	72,0	69,2	66,7	64,4	72,9
Fachakademien/Berufsakademien 6)	74,6	67,3	66,9	65,8	68,3	65,1	65,8	61,0	69,6	70,7
Allgemeinbildende und berufliche Schulen	18,2	16,2	15,9	17,6	16,2	18,4	18,4	18,4	18,4	18,0

Fußnoten siehe am Ende der Tabelle.

Private allgemeinbildende und berufliche Schulen 1992 bis 2007

**13 Wöchentlich erteilte Unterrichtsstunden von Lehrkräften nach Schularten und Beschäftigungsumfang
sowie Anteil an den Unterrichtsstunden von Lehrkräften an öffentlichen und privaten Schulen**

13.2 Weiblich

13.2.2 Anteil an Unterrichtsstunden von Lehrkräften weiblich an öffentlichen und privaten Schulen

Schulart	Jahr									
	1992	1995	2000	2001	2002	2003	2004	2005	2006	2007
	%									
Früheres Bundesgebiet										
Erteilt von vollzeit- und teilzeitbeschäftigten Lehrkräften										
Allgemeinbildende Schulen	6,9	6,9	7,1	7,2	7,3	7,3	7,5	7,6	7,8	8,1
davon: Vorklassen	6,5	6,8	1,2	1,2	3,5	3,5	3,5	3,5	8,9	7,1
Schulkindergärten	14,9	15,4	17,9	18,8	20,3	21,7	23,5	29,7	28,6	30,0
Grundschulen	1,0	1,0	1,1	1,2	1,2	1,3	1,3	1,4	1,7	1,8
Schulartunabhängige Orientierungsstufe	3,6	3,8	3,3	3,3	3,3	3,3	2,5	2,0	2,6	3,3
Hauptschulen	1,8	2,4	2,3	2,5	2,5	2,6	2,8	3,0	2,9	3,0
Schularten mit mehreren Bildungsgängen	-	1,0	0,7	0,5	0,5	0,5	0,4	1,1	1,5	1,6
Realschulen	9,2	8,6	8,2	8,1	8,0	8,1	7,9	8,2	8,0	8,6
Gymnasien	15,3	15,0	14,6	14,4	14,1	13,8	13,1	12,8	12,4	12,3
Integrierte Gesamtschulen	2,0	2,0	2,7	2,8	2,7	2,9	2,9	2,9	3,1	3,2
Freie Waldorfschulen	100	100	100	100	100	100	100	100	100	100
Förderschulen	19,6	19,4	19,9	20,2	20,3	20,2	20,4	20,5	21,5	22,0
Abendhauptschulen	-	-	-	-	-	-	-	-	-	-
Abendrealschulen 2)	3,0	2,9	13,2	6,1	9,6	8,6	7,5	10,0	10,6	15,6
Abendgymnasien 2)	1,2	3,1	9,3	16,7	16,4	17,5	16,0	15,3	15,3	14,8
Kollegs 2)	24,9	25,3	25,1	20,2	23,8	22,8	22,9	21,1	21,0	19,5
Berufliche Schulen	13,7	13,8	13,2	13,1	13,1	13,2	13,0	12,6	12,5	12,8
davon: Teilzeit-Berufsschulen 3) 4)	4,8	5,4	5,6	5,8	5,8	6,0	6,1	6,0	6,1	6,1
Berufsvorbereitungsjahr	2,2	2,4	1,7	2,1	2,7	2,6	2,6	2,8	3,2	4,1
Berufsgrundbildungsjahr 4)	2,0	1,8	2,4	2,6	2,7	3,1	2,7	2,5	2,8	4,6
Berufsaufbauschulen	4,0	2,7	-	-	-	-	-	-	-	-
Berufsfachschulen	19,8	16,4	15,9	15,8	15,8	16,3	16,6	16,2	16,6	17,4
Fachoberschulen	5,2	5,4	6,8	6,9	6,9	7,7	7,6	7,8	8,2	8,6
Fachgymnasien	2,5	2,8	2,5	2,5	2,2	2,0	1,9	2,0	2,2	4,4
Kollegschulen 5)	4,9	3,9	-	-	-	-	-	-	-	-
Berufsob-/Technische Oberschulen	2,4	1,3	0,3	0,3	0,2	0,2	0,6	0,6	0,8	1,0
Fachschulen	37,9	39,9	40,8	41,0	41,0	39,7	36,7	34,9	33,2	33,5
Fachakademien/Berufsakademien 6)	53,5	52,4	52,3	53,5	53,8	54,8	55,2	55,4	54,7	58,3
Allgemeinbildende und berufliche Schulen	7,5	7,5	7,6	7,7	7,8	7,9	8,0	8,1	8,2	8,6
davon: erteilt von vollzeitbeschäftigten Lehrkräften										
Allgemeinbildende Schulen	7,7	7,6	7,7	7,8	7,7	7,5	7,5	7,6	7,8	8,0
davon: Vorklassen	0,3	-	0,9	0,9	1,6	1,6	1,6	1,6	9,2	7,1
Schulkindergärten	16,8	17,7	20,2	20,8	21,7	24,9	26,5	31,8	30,5	30,2
Grundschulen	1,2	1,1	1,1	1,3	1,2	1,2	1,1	1,3	1,6	1,8
Schulartunabhängige Orientierungsstufe	3,4	3,7	3,2	2,8	2,9	2,7	2,6	1,6	1,9	2,5
Hauptschulen	1,9	2,4	2,1	2,3	2,3	2,3	2,4	2,5	2,3	2,3
Schularten mit mehreren Bildungsgängen	-	0,7	0,7	0,5	0,5	0,6	0,5	1,1	1,6	1,6
Realschulen	9,0	8,3	7,9	7,5	7,4	7,1	6,9	7,2	7,5	7,6
Gymnasien	16,3	15,7	15,8	15,5	14,8	14,0	13,6	13,3	12,7	12,5
Integrierte Gesamtschulen	2,0	1,8	2,3	2,4	2,2	2,3	2,5	2,1	2,3	2,7
Freie Waldorfschulen	100	100	100	100	100	100	100	100	100	100
Förderschulen	20,3	19,8	20,1	20,4	20,2	19,9	19,7	19,7	20,8	21,2
Abendhauptschulen	-	-	-	-	-	-	-	-	-	-
Abendrealschulen 2)	1,3	1,3	9,6	-	0,4	-	-	-	-	0,8
Abendgymnasien 2)	1,0	1,7	3,1	12,9	13,6	12,3	10,8	9,0	10,5	10,3
Kollegs 2)	22,4	22,7	21,9	12,7	13,1	13,6	12,5	10,7	13,4	12,1
Berufliche Schulen	12,5	12,3	11,5	11,7	11,5	11,4	11,0	10,3	10,3	10,3
davon: Teilzeit-Berufsschulen 3) 4)	5,2	5,8	6,2	6,5	6,5	6,4	6,4	6,2	6,2	6,2
Berufsvorbereitungsjahr	2,0	2,1	1,6	2,0	2,6	2,3	2,7	2,8	3,2	3,9
Berufsgrundbildungsjahr 4)	1,7	1,4	1,8	2,2	2,5	2,8	2,4	2,1	1,9	3,8
Berufsaufbauschulen	4,5	3,3	-	-	-	-	-	-	-	-
Berufsfachschulen	17,4	13,6	12,7	13,4	12,8	13,2	13,2	12,3	13,0	13,4
Fachoberschulen	4,3	4,6	5,1	5,1	5,8	6,3	5,9	5,8	6,4	6,2
Fachgymnasien	2,2	2,4	2,6	2,9	2,2	1,9	1,9	1,7	2,0	4,0
Kollegschulen 5)	3,5	2,6	-	-	-	-	-	-	-	-
Berufsob-/Technische Oberschulen	1,5	1,1	-	-	-	-	-	-	-	0,2
Fachschulen	35,8	37,5	37,4	37,8	37,4	35,6	32,9	30,2	27,8	27,8
Fachakademien/Berufsakademien 6)	49,1	46,1	45,0	44,9	47,8	51,2	50,2	50,1	48,2	53,6
Allgemeinbildende und berufliche Schulen	8,1	8,0	8,1	8,2	8,0	7,8	7,8	7,8	8,0	8,2

Fußnoten siehe am Ende der Tabelle.

Private allgemeinbildende und berufliche Schulen 1992 bis 2007

**13 Wöchentlich erteilte Unterrichtsstunden von Lehrkräften nach Schularten und Beschäftigungsumfang
sowie Anteil an den Unterrichtsstunden von Lehrkräften an öffentlichen und privaten Schulen**

13.2 Weiblich

13.2.2 Anteil an Unterrichtsstunden von Lehrkräften weiblich an öffentlichen und privaten Schulen

Schulart	Jahr									
	1992	1995	2000	2001	2002	2003	2004	2005	2006	2007
	%									
noch: Früheres Bundesgebiet										
davon: erteilt von teillzeitbeschäftigten Lehrkräften										
Allgemeinbildende Schulen	5,9	6,1	6,3	6,6	6,9	7,2	7,4	7,6	7,8	8,3
davon: Vorklassen	12,9	12,9	1,4	1,5	5,8	5,8	5,8	5,8	8,4	7,1
Schulkindergärten	9,2	8,8	12,9	14,4	17,1	14,2	16,9	25,0	24,1	29,5
Grundschulen	0,9	0,9	1,1	1,1	1,2	1,3	1,5	1,5	1,8	1,9
Schulartunabhängige Orientierungsstufe	3,9	4,0	3,5	3,9	3,9	4,1	2,4	2,7	3,5	4,5
Hauptschulen	1,7	2,5	2,6	2,9	2,9	3,0	3,5	3,8	4,0	4,1
Schularten mit mehreren Bildungsgängen	-	1,4	0,7	0,6	0,5	0,3	0,3	1,0	1,4	1,5
Realschulen	9,6	9,0	8,4	8,7	8,8	9,2	9,1	9,5	8,7	10,0
Gymnasien	14,0	14,2	13,4	13,3	13,4	13,6	12,5	12,2	12,0	12,1
Integrierte Gesamtschulen	2,2	2,4	3,2	3,4	3,5	3,9	3,7	4,1	4,1	4,0
Freie Waldorfschulen	100	100	100	100	100	100	100	100	100	100
Förderschulen	17,8	18,6	19,6	19,9	20,6	21,0	21,6	21,8	22,8	23,2
Abendhauptschulen	-	-	-	-	-	-	-	-	-	-
Abendrealschulen 2)	5,6	5,6	18,0	12,9	20,6	21,7	23,9	28,1	23,6	30,1
Abendgymnasien 2)	1,6	5,8	19,7	23,0	21,1	26,1	24,9	25,7	23,5	21,9
Kollegs 2)	29,6	29,8	29,2	26,9	33,5	32,9	34,5	32,6	30,2	29,5
Berufliche Schulen	15,9	15,9	15,6	15,1	15,2	15,7	15,6	15,5	15,4	16,0
davon: Teilzeit-Berufsschulen 3) 4)	4,1	4,8	4,8	4,6	4,8	5,5	5,7	5,6	5,9	5,9
Berufsvorbereitungsjahr	2,4	2,8	1,8	2,3	2,9	3,1	2,5	2,7	3,2	4,4
Berufsgrundbildungsjahr 4)	2,5	2,6	3,5	3,3	3,2	3,6	3,3	3,3	4,4	6,0
Berufsaufbauschulen	3,2	2,1	-	-	-	-	-	-	-	-
Berufsfachschulen	23,5	20,4	20,1	19,1	19,8	20,4	21,1	21,3	21,3	22,5
Fachoberschulen	6,9	6,6	9,3	9,8	8,7	9,9	10,4	11,2	11,1	12,4
Fachgymnasien	3,1	3,2	2,4	2,1	2,2	2,1	1,9	2,2	2,3	4,9
Kollegschulen 5)	8,2	6,5	-	-	-	-	-	-	-	-
Berufsober-/Technische Oberschulen	3,9	1,4	0,6	0,7	0,6	0,5	1,5	1,4	2,0	2,2
Fachschulen	41,2	43,6	45,2	44,8	45,3	44,5	41,3	40,6	39,6	40,3
Fachakademien/Berufsakademien 6)	59,6	59,2	59,5	61,3	59,2	58,1	58,8	59,2	59,7	61,8
Allgemeinbildende und berufliche Schulen	6,7	6,9	7,0	7,2	7,5	7,9	8,1	8,3	8,5	9,0
Erteilt von stundenweise beschäftigten Lehrkräften										
Allgemeinbildende Schulen	12,7	10,5	8,8	9,5	9,4	10,9	10,7	10,5	10,6	10,7
davon: Vorklassen	17,9	-	0,6	0,6	-	-	-	-	100	7,1
Schulkindergärten	17,3	23,3	28,1	29,5	28,3	30,7	31,3	31,1	31,6	33,8
Grundschulen	1,2	1,0	0,9	1,6	1,8	1,6	1,8	1,7	2,3	2,4
Schulartunabhängige Orientierungsstufe	8,2	5,8	5,0	7,0	5,6	4,6	4,5	3,1	6,0	7,9
Hauptschulen	1,8	1,5	1,7	3,0	3,4	4,2	4,4	4,2	4,8	5,6
Schularten mit mehreren Bildungsgängen	-	1,4	-	-	-	-	0,1	0,8	1,7	1,7
Realschulen	23,1	18,8	14,8	16,1	15,0	14,5	14,9	13,6	12,9	12,7
Gymnasien	18,2	16,7	10,9	10,8	10,7	11,5	11,0	11,8	11,7	11,0
Integrierte Gesamtschulen	8,5	10,2	3,4	4,7	5,2	5,7	6,5	4,2	5,0	9,3
Freie Waldorfschulen	100	100	100	100	100	100	100	100	100	100
Förderschulen	25,3	27,9	22,6	22,5	22,3	27,5	27,2	27,9	27,7	27,3
Abendhauptschulen	-	-	-	-	-	-	-	-	-	-
Abendrealschulen 2)	91,7	98,4	94,5	97,5	97,5	98,0	97,9	97,0	97,7	96,3
Abendgymnasien 2)	94,7	99,7	98,1	90,9	91,6	91,1	91,9	92,3	88,0	82,9
Kollegs 2)	77,3	67,0	65,7	70,3	59,5	69,8	61,7	65,5	55,9	58,3
Berufliche Schulen	39,2	37,8	34,7	36,3	36,0	35,2	35,2	33,8	33,4	33,8
davon: Teilzeit-Berufsschulen 3) 4)	8,5	9,1	9,9	9,1	9,7	9,8	9,7	9,6	9,5	8,6
Berufsvorbereitungsjahr	7,2	4,3	4,0	0,8	2,0	3,5	4,4	3,1	3,7	3,2
Berufsgrundbildungsjahr 4)	1,8	0,9	4,9	2,7	2,8	3,0	2,0	1,9	2,7	1,9
Berufsaufbauschulen	9,4	-	-	-	-	-	-	-	-	-
Berufsfachschulen	56,2	46,9	44,6	46,6	46,0	48,4	49,9	48,0	48,1	48,7
Fachoberschulen	14,3	13,5	12,0	13,6	16,0	11,8	11,9	10,6	11,9	13,4
Fachgymnasien	12,1	12,8	12,6	12,1	12,8	12,6	12,3	12,7	13,3	15,1
Kollegschulen 5)	13,7	20,9	-	-	-	-	-	-	-	-
Berufsober-/Technische Oberschulen	2,8	3,7	-	-	-	-	0,4	-	2,1	1,0
Fachschulen	75,4	78,4	68,1	68,7	68,2	65,0	61,7	60,2	57,1	66,8
Fachakademien/Berufsakademien 6)	74,6	67,3	66,9	65,8	68,3	65,1	65,8	61,0	69,6	70,7
Allgemeinbildende und berufliche Schulen	18,6	15,3	12,7	13,4	13,4	15,1	14,7	14,2	14,2	14,0

Fußnoten siehe am Ende der Tabelle.

Private allgemeinbildende und berufliche Schulen 1992 bis 2007

**13 Wöchentlich erteilte Unterrichtsstunden von Lehrkräften nach Schularten und Beschäftigungsumfang
sowie Anteil an den Unterrichtsstunden von Lehrkräften an öffentlichen und privaten Schulen**

13.2 Weiblich

13.2.2 Anteil an Unterrichtsstunden von Lehrkräften weiblich an öffentlichen und privaten Schulen

Schulart	Jahr									
	1992	1995	2000	2001	2002	2003	2004	2005	2006	2007
	%									
Neue Länder einschl. Berlin										
Erteilt von vollzeit- und teilzeitbeschäftigten Lehrkräften										
Allgemeinbildende Schulen 1)	1,2	1,4	2,4	2,7	3,1	3,5	4,0	4,6	5,2	5,9
davon: Vorklassen	0,3	3,3	4,4	5,2	5,0	5,6	5,2	-	-	-
Schulkindergärten	-	-	-	-	-	1,7	1,9	3,3	-	-
Grundschulen	0,5	0,5	1,9	2,3	2,9	3,4	4,0	4,5	5,0	5,7
Schulartunabhängige Orientierungsstufe	2,4	1,0	1,2	1,4	1,6	2,4	2,9	3,4	4,1	4,8
Hauptschulen	0,1	0,6	0,8	0,8	1,0	1,2	0,9	0,9	0,8	0,8
Schularten mit mehreren Bildungsgängen	-	0,1	0,5	0,7	0,8	0,9	1,2	1,5	2,1	2,8
Realschulen	2,9	0,6	1,0	1,1	1,6	1,8	2,4	2,9	3,9	5,6
Gymnasien	2,1	2,0	3,0	3,3	3,6	3,9	4,2	4,9	5,3	6,3
Integrierte Gesamtschulen	0,2	0,3	0,6	0,7	0,8	1,1	1,7	2,5	2,8	3,8
Freie Waldorfschulen	100	100	100	100	100	100	100	100	100	100
Förderschulen	4,3	5,0	6,6	6,8	7,3	7,6	7,9	8,1	8,9	8,8
Abendhauptschulen	-	-	-	-	-	-	-	-	-	-
Abendrealschulen	-	2,7	7,8	5,6	5,2	4,1	-	-	-	-
Abendgymnasien	-	-	-	-	-	-	-	-	-	-
Kollegs	-	0,8	-	-	-	-	-	0,4	0,9	1,4
Berufliche Schulen	2,3	7,8	12,3	13,1	13,6	17,2	18,0	18,1	19,1	20,2
davon: Teilzeit-Berufsschulen 3)	1,1	1,9	4,3	4,7	4,7	5,2	5,4	5,6	5,9	6,8
Berufsvorbereitungsjahr	2,0	3,3	13,8	12,3	9,6	12,6	11,6	13,3	12,6	12,5
Berufsgrundbildungsjahr	-	2,1	12,6	12,9	13,3	11,2	15,7	18,1	18,7	14,9
Berufsaufbauschulen	-	-	-	-	-	-	-	-	-	-
Berufsfachschulen	4,8	18,5	27,0	29,0	30,4	38,1	40,7	40,1	42,1	43,4
Fachoberschulen	2,7	1,8	2,6	4,1	5,0	6,1	6,4	8,8	11,2	14,1
Fachgymnasien	-	-	-	0,1	0,2	0,4	0,4	0,6	0,9	1,2
Berufsober-/Technische Oberschulen	-	-	-	-	-	-	-	-	-	-
Fachschulen	6,3	27,9	31,5	33,9	32,6	41,2	36,9	31,8	32,3	38,2
Allgemeinbildende und berufliche Schulen	1,3	1,9	3,4	3,8	4,3	5,1	5,7	6,3	7,0	7,8
davon: erteilt von vollzeitbeschäftigten Lehrkräften										
Allgemeinbildende Schulen 1)	1,2	1,6	2,7	3,0	3,2	3,7	4,3	4,7	5,4	5,9
davon: Vorklassen	0,3	3,1	4,6	5,1	4,4	5,6	5,2	-	-	-
Schulkindergärten	-	-	-	-	-	2,6	2,6	0,2	-	-
Grundschulen	0,4	0,7	2,5	3,1	3,7	4,0	4,8	5,3	5,8	6,3
Schulartunabhängige Orientierungsstufe	1,7	0,9	1,0	1,4	1,3	2,3	2,7	3,0	3,8	4,1
Hauptschulen	0,1	0,5	0,4	0,7	0,5	0,7	0,5	0,3	0,1	0,0
Schularten mit mehreren Bildungsgängen	-	0,1	0,6	0,7	0,6	0,8	1,1	1,3	1,9	2,9
Realschulen	2,5	0,4	0,6	0,7	1,1	1,5	1,9	2,8	3,1	3,0
Gymnasien	1,8	1,5	2,7	2,8	3,1	3,5	3,5	4,4	5,1	5,8
Integrierte Gesamtschulen	0,2	0,4	0,4	0,6	0,6	1,0	1,8	2,1	2,5	2,9
Freie Waldorfschulen	100	100	100	100	100	100	100	100	100	100
Förderschulen	4,3	5,2	7,4	7,8	7,9	8,2	8,7	8,6	9,1	8,8
Abendhauptschulen	-	-	-	-	-	-	-	-	-	-
Abendrealschulen	-	-	11,8	8,1	7,5	5,7	-	-	-	-
Abendgymnasien	-	-	-	-	-	-	-	-	-	-
Kollegs	-	-	-	-	-	-	-	0,4	1,6	1,9
Berufliche Schulen	1,8	7,1	11,3	12,2	12,9	16,8	17,1	16,3	18,1	18,6
davon: Teilzeit-Berufsschulen 3)	1,0	1,8	4,2	4,7	4,6	5,0	5,1	5,0	5,6	6,6
Berufsvorbereitungsjahr	1,0	2,6	12,6	11,7	9,4	12,3	10,6	12,1	11,0	11,2
Berufsgrundbildungsjahr	-	0,5	12,5	13,3	12,9	10,8	16,3	18,8	18,0	14,8
Berufsaufbauschulen	-	-	-	-	-	-	-	-	-	-
Berufsfachschulen	3,6	17,0	25,0	26,8	29,4	38,4	39,5	37,3	40,9	40,5
Fachoberschulen	1,8	1,3	1,6	3,1	4,0	5,5	5,7	7,3	9,3	12,2
Fachgymnasien	-	-	-	0,2	0,3	0,4	0,5	0,7	1,1	1,4
Berufsober-/Technische Oberschulen	-	-	-	-	-	-	-	-	-	-
Fachschulen	4,6	25,6	30,2	32,6	32,2	41,5	35,5	29,4	30,2	35,6
Allgemeinbildende und berufliche Schulen	1,3	2,1	3,8	4,2	4,5	5,6	6,4	6,7	7,7	8,3

Fußnoten siehe am Ende der Tabelle.

Private allgemeinbildende und berufliche Schulen 1992 bis 2007

**13 Wöchentlich erteilte Unterrichtsstunden von Lehrkräften nach Schularten und Beschäftigungsumfang
sowie Anteil an den Unterrichtsstunden von Lehrkräften an öffentlichen und privaten Schulen**

13.2 Weiblich

13.2.2 Anteil an Unterrichtsstunden von Lehrkräften weiblich an öffentlichen und privaten Schulen

Schulart	Jahr									
	1992	1995	2000	2001	2002	2003	2004	2005	2006	2007
	%									
noch: Neue Länder einschl. Berlin										
davon: erteilt von teillzeitbeschäftigten Lehrkräften										
Allgemeinbildende Schulen 1)	1,4	1,1	2,0	2,3	3,0	3,2	3,6	4,4	4,9	5,8
davon: Vorklassen	-	6,5	1,3	12,4	21,4	6,6	6,0	-	-	-
Schulkindergärten	-	-	-	-	-	-	-	12,3	-	-
Grundschulen	0,7	0,4	1,4	1,8	2,4	3,0	3,4	4,0	4,5	5,3
Schulartunabhängige Orientierungsstufe	5,5	1,1	1,5	1,5	2,1	2,7	3,0	4,0	4,6	5,9
Hauptschulen	0,5	0,8	2,6	1,7	3,5	2,6	2,3	2,7	2,9	5,4
Schularten mit mehreren Bildungsgängen	-	0,1	0,5	0,7	1,0	1,2	1,2	1,8	2,3	2,7
Realschulen	3,3	1,3	2,6	2,9	3,3	2,4	3,2	3,1	4,8	11,9
Gymnasien	3,7	5,6	4,0	5,0	5,2	4,9	5,5	5,5	5,6	6,8
Integrierte Gesamtschulen	0,2	0,2	1,0	0,8	1,2	1,5	1,5	3,2	3,1	5,4
Freie Waldorfschulen	100	100	100	100	100	100	100	100	100	100
Förderschulen	4,7	3,4	3,6	3,2	4,7	5,0	5,3	6,2	8,2	8,8
Abendhauptschulen	-	-	-	-	-	-	-	-	-	-
Abendrealschulen	-	5,5	-	-	-	-	-	-	-	-
Abendgymnasien	-	-	-	-	-	-	-	-	-	-
Kollegs	-	3,0	-	-	-	-	-	0,3	-	0,7
Berufliche Schulen	6,2	18,0	18,6	18,7	16,8	18,8	21,8	25,4	22,8	25,6
davon: Teilzeit-Berufsschulen 3)	1,2	2,5	5,5	4,8	5,5	5,8	6,8	8,3	7,1	7,5
Berufsvorbereitungsjahr	20,9	15,0	21,0	15,7	10,7	13,5	16,6	19,6	20,8	18,2
Berufsgrundbildungsjahr	-	28,6	14,1	8,9	21,6	14,2	10,6	12,5	24,6	15,7
Berufsaufbauschulen	-	-	-	-	-	-	-	-	-	-
Berufsfachschulen	28,9	44,4	38,5	39,2	33,9	37,1	45,0	49,2	45,8	52,1
Fachoberschulen	11,7	9,4	7,8	9,4	8,7	8,3	9,4	14,5	17,2	20,6
Fachgymnasien	-	-	-	-	-	-	0,1	-	0,3	0,2
Berufsober-/Technische Oberschulen	-	-	-	-	-	-	-	-	-	-
Fachschulen	30,6	47,5	37,8	40,2	34,4	39,8	41,7	40,0	38,0	45,8
Allgemeinbildende und berufliche Schulen	1,6	1,3	2,7	3,1	3,8	4,2	4,7	5,8	6,1	7,3
Erteilt von stundenweise beschäftigten Lehrkräften										
Allgemeinbildende Schulen 1)	6,5	10,5	9,3	20,4	21,1	18,2	20,4	29,3	28,6	27,1
davon: Vorklassen	100	26,1	-	35,7	50,0	100	-	-	-	-
Schulkindergärten	-	-	-	-	-	-	-	-	-	-
Grundschulen	4,6	2,5	3,2	11,9	17,1	17,4	20,6	22,2	24,0	23,0
Schulartunabhängige Orientierungsstufe	39,3	8,2	11,1	14,9	14,4	13,0	9,8	12,1	21,5	18,1
Hauptschulen	-	1,7	13,8	15,4	8,3	12,9	4,3	-	-	-
Schularten mit mehreren Bildungsgängen	-	1,4	2,2	7,8	9,9	10,9	13,3	29,4	51,3	45,4
Realschulen	3,3	1,2	7,6	10,7	24,9	15,1	15,3	29,7	29,1	12,1
Gymnasien	7,4	10,7	9,9	13,7	17,2	11,9	16,4	21,6	31,7	25,6
Integrierte Gesamtschulen	3,7	2,7	4,9	8,7	6,7	10,7	9,8	20,8	20,4	28,1
Freie Waldorfschulen	100	100	100	100	100	100	100	100	100	100
Förderschulen	7,0	26,5	22,0	37,4	32,9	29,2	30,4	48,3	20,9	23,2
Abendhauptschulen	-	-	-	-	-	-	-	-	-	-
Abendrealschulen	-	-	2,3	30,0	50,0	-	-	-	-	-
Abendgymnasien	-	-	-	-	-	-	-	-	-	-
Kollegs	-	60,0	-	-	-	-	-	5,7	62,1	12,8
Berufliche Schulen	24,9	65,2	87,7	88,0	81,8	83,9	85,4	84,9	87,2	86,8
davon: Teilzeit-Berufsschulen 3)	17,7	25,2	47,2	63,2	56,2	55,9	59,5	61,9	70,2	68,7
Berufsvorbereitungsjahr	-	72,0	71,3	69,7	51,7	57,8	53,2	49,3	56,8	79,8
Berufsgrundbildungsjahr	-	70,5	34,8	46,2	18,4	2,0	54,9	57,3	37,0	48,5
Berufsaufbauschulen	-	-	-	-	-	-	-	-	-	-
Berufsfachschulen	18,2	70,7	92,9	91,8	88,6	91,1	93,0	92,9	93,8	93,5
Fachoberschulen	-	8,1	38,9	40,2	56,3	50,0	56,9	72,6	81,1	81,0
Fachgymnasien	-	-	-	1,7	2,0	1,9	1,0	4,6	18,9	24,2
Berufsober-/Technische Oberschulen	-	-	-	-	-	-	-	-	-	-
Fachschulen	54,8	89,7	97,1	95,9	93,4	94,4	92,5	91,3	92,6	91,3
Allgemeinbildende und berufliche Schulen	11,3	21,8	34,4	55,5	46,1	47,7	50,7	56,1	57,3	54,3

1) 1992 ohne Mecklenburg-Vorpommern und Sachsen, 1993 ohne Mecklenburg-Vorpommern.

2) Ab 2001 für Nordrhein-Westfalen Fortbildungslehrgänge; Nachweis erfolgt bei den Abendgymnasien.

3) Ab 1996 einschl. Berufsgrundbildungsjahr in kooperativer Form.

4) Die Zu- bzw. Abnahme 1999 ist auf die Zuordnung des Berufsgrundbildungs-

jahres zu den Teilzeit-Berufsschulen in Niedersachsen zurückzuführen.

5) Ab 2000 werden die Kollegschulen nicht mehr in der bisherigen Form nachgewiesen; auslaufende Bildungsgänge.

6) Ab 1996 nur noch Fachakademien.

**Übersicht über die Schulartengliederung und institutionellen Zuordnungen in den Statistiken der
allgemeinbildenden Schulen
- Schuljahr 2007/08 -**

Begriffliche Zuordnung (Stand: 30.07.2008)	Nebenstehende Zuordnung gilt für das Land															
	BW	BY	BE	BB	HB	HH	HE	MV	NI	NW	RP	SL	SN	ST	SH	TH
1. Vorklassen																
Vorschulklassen an Grund-, Haupt- und Realschulen						x										
Vorklassen an Grundschulen der Gesamtschulen						x										
Eingangsstufen an Grundschulen							x									
2. Schulkindergärten																
Schulkindergärten an Grundschulen									x	x	x	x				
Schulkindergärten an Grund- und Hauptschulen											x	x				
Schulkindergärten an Realschulen mit Grund- und Hauptschulteil																
Schulkindergärten an Sonderschulen						x						x				
Schulkindergarten als selbständige Einrichtung	x															
Sonderschulkindergärten an Sonderschulen					x					x						
Vorklassen an Grundschulen ¹⁾							x	x								
Vorklassen an Gesamtschulen (Kooperative und Integrierte) ¹⁾							x									
Vorklassen an Förderschulen ¹⁾							x	x								
Grundschulförderklassen an Grundschulen	x															
Schulkindergärten an Förderschulen									x		x					
Schulkindergärten an Integrierten Gesamtschulen									x							
Schulkindergärten an Grund- und Regionalschulen											x					
3. Grundschulen																
Grundschulen	x	x	x	x	x	x	x	x	x	x	x	x	x	x	x	x
Grundschulen an Grund- und Hauptschulen	x										x	x			x	
Grundschulen an Grund-, Haupt- und Realschulen	x					x									x	
Grundschulen an Realschulen mit Grund- und Hauptschulteil								x							x	
Grundschulstufen an Volksschulen		x														
Grundschulen an integrierten Gesamtschulen						x	x									
Primarstufe an Laborschulen										x						
Primarstufe an Volksschulen										x						
Grundschulen an Hauptschulen mit Grundschulteil (1. - 4.)								x								
Grundschulen an Realschulen mit Grundschulteil								x								
Grundschulen an Oberschulen				x												
Klassen für Ausländer- / Aussiedlerkinder im Grundschulalter													x			
Vorbereitungsjahr für Kinder aus dem Ausland						x										
Integrationsklassen an Sonderschulen und Sonderpädagogische Förderklassen an Schulen für Lernbehinderte			x													
Grundschulen an Grund- und Regionalschulen											x					
Kombi-Klassen (Klassen von Schülern aus Sprachheilschulen an Grundschulen)						x										
4. Schulartunabhängige Orientierungsstufe																
Schulformunabhängige Orientierungsstufe an Grundschulen			x a)	x b)												
Förderstufe							x									
Förderstufe an Kooperativen Gesamtschulen							x									
5. und 6. Klassenstufe der kooperativen Form der Gesamtschulen						x										
Schulformunabhängige Orientierungsstufe als selbständige Einrichtung	x	x														

**Übersicht über die Schulartengliederung und institutionellen Zuordnungen in den Statistiken der
allgemeinbildenden Schulen
- Schuljahr 2007/08 -**

Begriffliche Zuordnung (Stand: 30.07.2008)	Nebenstehende Zuordnung gilt für das Land															
	BW	BY	BE	BB	HB	HH	HE	MV	NI	NW	RP	SL	SN	ST	SH	TH
5. Hauptschulen																
Schulartübergreifende Orientierungsstufe an Hauptschulen											x					
Schulartabhängige Orientierungsstufe an Hauptschulen											x				x	
Hauptschulen	x	x	x		x	x	x		x	x	x				x	
Hauptschulen an Grund- und Hauptschulen	x										x	x			x	
Hauptschulstufen an Volksschulen		x														
Hauptschulen an Realschulen mit Grund- bzw. Hauptschulteil															x	
Hauptschulen an kooperativen Gesamtschulen															x	
Hauptschulzüge an kooperativen Gesamtschulen		x				x										
Hauptschulzweige an kooperativen Gesamtschulen					x		x		x							
Sekundarstufe I an Volksschulen										x						
Beobachtungsstufen an Haupt- u. Realschulen						x										
Klassen für Ausländer- / Aussiedlerkinder im Hauptschulalter																
Hauptschulbildungsgang an kooperativen Gesamtschulen																
Förderklassen für Schüler nichtdeutscher Herkunftssprache			x													
Berufsbefähigende und -vorbereitende Lehrg. an berufl. Schulen, die noch im Rahmen der allgem. Schulpflicht besucht werden.			x		x											
Hauptschulen an Grund-, Haupt- und Realschulen	x														x	
Vorbereitungsklassen für Kinder aus dem Ausland						x										
Hauptschulklassen an verbundenen Haupt- und Realschulen			x													
6. Schularten mit mehreren Bildungsgängen																
Schularten mit mehreren Bildungsgängen					x	x										
Bildungsgangübergreifende Klassen					x			x								
Regionale Schulen											x					
Duale Oberschulen											x					
Sekundarschulen					x									x		
Erweiterte Realschulen												x				
Mittelschulen													x			
Oberschulen				x												
Regelschulklassen an kooperativen Gesamtschulen																x
Regelschulen																x
Klassen für Ausländer-/Aussiedlerkinder an Mittelschulen													x			
Sekundarschulzweig an kooperativen Gesamtschulen					x									x		
Vorbereitungsklassen für Kinder aus dem Ausland					x	x										
Integrierte Haupt-/Realschule (IHR)					x	x										
7. Realschulen																
Schulartabhängige Orientierungsstufe an Realschulen											x				x	
Schulartübergreifende Orientierungsstufe an Realschulen											x				x	
Realschulen	x	x	x		x		x	x	x	x	x	x			x	
Realschulen an Grund-, Haupt- und Realschulen	x														x	
Realschulen mit Grund- und Hauptschulteil bzw. Hauptschulteil								x							x	
Realschulen an Gymnasien	x														x	
Realschulen der / an kooperativen Gesamtschulen															x	
Realschulzweige an kooperativen Gesamtschulen					x		x		x							
Realschulzüge an Grund- und Hauptschulen																
Realschulzüge an Grund-, Haupt- und Realschulen						x										
Realschulzüge an Gymnasien								x								
Realschulzüge an kooperativen Gesamtschulen		x				x										
Wirtschaftsschulen		x d)														
Realschulbildungsgang an kooperativen Gesamtschulen								x								
Vorbereitungsklassen für Kinder aus dem Ausland						x										
Realschulklassen an verbundenen Haupt- u. Realschulen			x													
8. Gymnasien																
Schulartabhängige Orientierungsstufe an Gymnasien											x				x	
Beobachtungsstufe des Gymnasiums						x										
Schulartübergreifende Orientierungsstufe an Gymnasien											x					
Gymnasien	x	x	x	x	x	x	x	x	x	x	x	x	x	x	x	x
Aufbaugymnasien	x					x					x					
Progymnasien	x															
Sekundarstufe I der Gymnasien				x	x					x						
Sekundarstufe II der Gymnasien					x											
Gymnasien an kooperativen Gesamtschulen															x	
Vorbereitungsklassen für Kinder aus dem Ausland						x										
Schwerhörige am Gymnasium						x										

**Übersicht über die Schulartengliederung und institutionellen Zuordnungen in den Statistiken der
allgemeinbildenden Schulen
- Schuljahr 2007/08 -**

Begriffliche Zuordnung (Stand: 30.07.2008)	Nebenstehende Zuordnung gilt für das Land															
	BW	BY	BE	BB	HB	HH	HE	MV	NI	NW	RP	SL	SN	ST	SH	TH
noch:																
Gymnasien																
Techn.-wissenschaftliche Gymnasien (11. - 13. Jahrgangsstufe)												x				
Gymnasialzweige an Kooperativen Gesamtschulen					x		x	x	x					x		x
Gymnasialzweige der kooperativen Gesamtschulen		x				x										
Wirtschaftswissenschaftliches Gymnasium (11. - 13. Jahrgangsstufe)												x				
Sportgymnasien								x				x				x
Musikgymnasien								x								x
Gymnasialzweige an integrierten Gesamtschulen														x		
9. Integrierte Gesamtschulen																
Grundschulen/-schulstufen an integrierten Gesamtschulen						x			x							
Grundstufen an integrierten Gesamtschulen			x													
Primarstufe an Laborschulen										x						
Schulartabhängige Orientierungsstufe an integrierten Gesamtschulen											x					
Mittelstufen der integrierten Gesamtschulen					x											
Schulen besonderer Art (Klassenst. 5-10 der integr. Gesamtschulen)	x															
Sekundarbereich I der Laborschulen									xe)							
Integrierte Gesamtschulen		x	x		x	x	x	x	x	x	x	x		x	x	x
Integrierte Jahrgangsstufen der Gesamtschulen															x	
Sekundarstufe II der Gesamtschulen										x					x	
Gymnasiale Oberstufen der / an integrierten Gesamtschulen	x				x		x	x			x	x			x	x
Gesamtschulen				x												
Schulen mit Gesamtschulcharakter									x							x
Vorbereitungsklassen für Kinder aus dem Ausland						x										
10. Freie Waldorfschulen (Rudolf-Steiner-Schulen)																
Grundschulen/-schulstufen an Freien Waldorfschulen						x									x	
Grundstufen an Freien Waldorfschulen							x									
Primarstufe / -bereich an Freien Waldorfschulen					x					x		x				
Mittelstufen der Freien Waldorfschulen							x								x	
Sekundarstufe I der Freien Waldorfschulen					x					x		x				
Oberstufen der Freien Waldorfschulen							x								x	
Sekundarstufe II der Freien Waldorfschulen					x					x		x				
Freie Waldorfschulen	x	x	x	x	x	x		x	x	x	x		x	x		x
Vorbereitungsklassen für Kinder aus dem Ausland						x										
11. Förderschulen ²⁾																
Klassen für Geistigbehinderte				x	x											
Schulen für Lernbehinderte ³⁾				x	x	x	x f)	x		x		x	x	x		x
Klassen mit FSP "Lernen"			x		x											
Sonderschulklassen für Lernbehinderte an Grundschulen				x h)	x			x								
Sonderschulklassen für Lernbehinderte an Grund- und Hauptschulen					x			x								
Sonderschulklassen für Lernbehinderte an Realschulen mit Grund- und Hauptschulteil								x								
Schulen zur Lernförderung		x														
Förderzentrum für den Förderschwerpunkt Geistige Entwicklung		x													x	
Schulen für Geistigbehinderte	x			x	x	x		x		x		x	x	x		x
Klassen mit FSP "Geistige Entwicklung"			x													
Schulen für Praktisch Bildbare							x									
Schulen für Verhaltensgestörte					x			x								x
Klassen mit FSP "Emotionale und soziale Entwicklung"			xi)													
Klassen mit FSP "Autistische Behinderung"			xi)		x											
Schulen für/zur Erziehungshilfe	x	x		x			x			x		x	x		x	
Kleinklassen für Schwerst-/Mehrfachbehinderte an Schulen für Geistigbehinderte						x										
Kleinklassen für Schwerst-/Mehrfachbehinderte an Schulen für Körperbehinderte					x	x										
Sonderschulen privater Träger mit mehreren Förderschwerpunkten						x										
Sonderschulklassen für Erziehungshilfe an Grund- und Hauptschulen					x										x	
Sonderschulklassen für Erziehungshilfe an Grundschulen				x												
Schulen für Körperbehinderte	x			x	x	x	x	x		x		x	x	x	x	x
Klassen mit FSP "Körperliche und motorische Entwicklung"			xi)													
Förderzentren für den Förderschwerpunkt körperliche und motorische Entwicklung		x				x										
Klassen für Körperbehinderte				x j)												
Schulen für Sprachbehinderte	x			x		x				x		x			x	x
Klassen mit FSP "Sprache"			x i)		x											
Schulen zur Sprachförderung		x														
Sprachheilschulen							x	x					x	x		

**Übersicht über die Schulartengliederung und institutionellen Zuordnungen in den Statistiken der
allgemeinbildenden Schulen
- Schuljahr 2007/08 -**

Begriffliche Zuordnung (Stand: 30.07.2008)	Nebenstehende Zuordnung gilt für das Land															
	BW	BY	BE	BB	HB	HH	HE	MV	NI	NW	RP	SL	SN	ST	SH	TH
noch: Förderschulen²⁾																
Sonderschulklassen für Sprachbehinderte an Grundschulen				x	x										x	
Sonderschulklassen für Sprachbehinderte an Grund- und Hauptschulen															x	
Förderzentren für den Förderschwerpunkt Hören		x			x											
Schulen für Hörgeschädigte	x			x			x						x		x	
Schulen für Schwerhörige						x		x		x						
Klassen für Schwerhörige				x j)												
Schulen für Gehörlose						x		x		x						
Schulen für Gehörlose und Schwerhörige											x	x		x		x
Schulen für Hörbehinderte																
Klassen mit FSP "Hören"			x i)													
Förderzentren für den Förderschwerpunkt Sehen		x			x											
Schulen für Blinde und Sehbehinderte/Sehgeschwache				x k)		x					x	x	x	x		x
Schulen für Sehbehinderte	x						x	x		x					x	
Schulen für Blinde	x						x	x		x						
Klassen mit FSP "Sehen"			x i)													
Sonstige Förderzentren für Mehrfachbehinderte (jedoch nicht Förderschwerpunkt geistige Entwickl. und weiterer Förderschwerpunkt)		x														
Förderzentren für die Förderschwerpunkte geistige Entwicklung und weiterer Förderschwerpunkt		x														
Sonderpädagogische Förderzentren		x			x											
Sonstige Schulen für Behinderte				x				x								
Schulen für Kranke	x l)	x			x	x m)	x	x		x		x m)				
Klassen mit FSP "Kranke"			x i)													
Krankenhausschulen													x n)			
Sonderschulklassen an Grundschulen								x								
Sonderschule (für Körperbehinderte) im Bildungsbereich der Realschulen										x						
Schulen für Körperbehinderte, Ausbildungsziel Realschule																
Schulen für Sprachbehinderte, Ausbildungsziel Realschule																
Schulen für Blinde, Ausbildungsziel Realschule																
Förderschule/-klasse Schwerpunkt Lernen									x							
Förderschule/-klasse Schwerp. Emotionale u. soziale Entwickl.									x							
Förderschule/-klasse Schwerpunkt Sprache									x							
Förderschule/-klasse Schwerpunkt Sehen (Sehbehinderte)									x							
Förderschule/-klasse Schwerpunkt Hören (Schwerhörige)									x							
Förderschule/-klasse Schwerpunkt Geistige Entwicklung									x							
Förderschule/-klasse Schwerpunkt körperl. und motorische Entwickl.									x							
Förderschule/-klasse Schwerpunkt Hören (Gehörlose)									x							
Förderschule/-klasse Schwerpunkt Sehen (Blinde)									x							
Förderschule/-klasse Schwerpunkt Hören und Sehen									x							
Schule mit dem Förderschwerpunkt Lernen											x					
Schule mit dem Förderschwerpunkt motorische Entwicklung											x					
Schule mit dem Förderschwerpunkt ganzheitliche Entwicklung											x					
Schule mit dem Förderschwerpunkt Sprache											x					
Schule mit dem Förderschwerpunkt sozial-emotionale Entwicklung											x					
Realschulen zur sonderpädagogischen Förderung mit Förderschwerpunkt körperliche und motorische Entwicklung		x														
Realschulklassen für Körperbehinderte						x	x									
Realschulzüge für Sprachbehinderte						x										
Sonderschule (für Hörgeschädigte) im Bildungsbereich der Realschule										x						
Förderschule (früher : Schulen für Lernbehinderte)	x														x	
Regionale Förderzentren																x
Überregionale Förderzentren																x
Schulen mit Ausgleichsklassen														x		
Schulen für Schwerhörige mit Ausbildungsziel Realschule																
Schulen für Gehörlose mit Ausbildungsziel Realschule																
Realschulen zur sonderpädagogischen Förderung mit Förderschwerpunkt Hören		x														
Realschulzüge für Schwerhörige						x										
Realschulklassen für Gehörlose, Hör- und Sehbehinderte																
Realschulklassen für Hörgeschädigte							x									
Realschulzüge für Gehörlose						x	x									
Schulen für Erziehungshilfe mit Ausbildungsziel Realschule																
Schulen für Sehbehinderte mit Ausbildungsziel Realschule																
Realschulen zur sonderpädagogischen Förderung mit Förderschwerpunkt Sehen		x														
Realschulklassen für Sehbehinderte							x									
Realschulklassen für Blinde							x									
Realschulzüge für Blinde und Sehbehinderte						x										

**Übersicht über die Schulartengliederung und institutionellen Zuordnungen in den Statistiken der
allgemeinbildenden Schulen
- Schuljahr 2007/08 -**

Begriffliche Zuordnung (Stand: 30.07.2008)	Nebenstehende Zuordnung gilt für das Land															
	BW	BY	BE	BB	HB	HH	HE	MV	NI	NW	RP	SL	SN	ST	SH	TH
noch: Förderschulen²⁾																
Schulen für Körperbehinderte mit Ausbildungsziel Gymnasium																
Schulen für Schwerhörige mit Ausbildungsziel Gymnasium																
Gymnasiale Oberstufe der Sonderschule (für Körperbehinderte) im Bildungsbereich der Realschule										x						
Sonderschulzweige der Freien Waldorfschulen										x						
Förderzentren											x					
Integrierte Förderschüler an Grund-, Mittelschulen, Gymnasien und Freien Waldorfschulen					x								x			
12. Abendhauptschulen																
Abendhauptschulen			x		x	x	x									
Abendhauptschulen der Volkshochschulen			x													
13. Abendrealschulen																
Abendrealschulen	x	x	x		x	x	x			x		x				
Schulen des 2. Bildungsweges für den allgemein bildenden Teil (Sekundarabschluss I)				x												
Abendmittelschulen													x			
Abendklassen an Sekundarschulen														x		
Abendrealschulen der Volkshochschulen			x													
Erweiterte Realschulen in Abendform												x				
14. Abendgymnasien																
Abendgymnasien	x	x	x		x	x	x	x	x	x		x	x		x	
Abendgymnasien an Gymnasien															x	
Schulen des 2. Bildungsweges für den allgemein bildenden Teil (Sekundarabschluss II)				x												
Abendklassen an Gymnasien														x		
Schulen des zweiten Bildungsweges (Abendgymnasien)														x		
15. Kollegs																
Kollegs	x	x	x		x	x	x		x	x	x	x	x			x
Schulen des zweiten Bildungsweges (Kollegs)				x										x		
Kollegs der Volkshochschulen.			x													
Kolleg und Abendgymnasium					x						x					
Kollegklassen am Gymnasium														x		

Fußnoten

- 1) Gilt nur für Hessen, wo die "Vorklassen" den Schulkindergärten entsprechen.
 - 2) Bayern, Brandenburg, Hessen, Mecklenburg-Vorpommern, Niedersachsen, Rheinland-Pfalz, Sachsen, Sachsen-Anhalt, Thüringen und zum Teil Schleswig-Holstein: Sonderschulen = Förderschulen.
Berlin. Sonderschulen = Schulen mit sonderpädagogischem Förderschwerpunkt (FSP)
 - 3) Sachsen: Schulen zur Lernförderung
-
- a) Jahrgangsstufe 5 und 6 an Grundschulen, einschließlich Jahrgangsstufe 5 und 6 der "Staatliche Ballettschule und Schule für Artistik"
 - b) 5. und 6. Klassenstufe der Grundschulen, die die Aufgaben der Orientierungsstufe wahrnehmen.
 - d) Die Wirtschaftsschulen zählen nach der Statistik des Landes zu den beruflichen Schulen.
 - e) Schulversuch
 - f) Lernhilfe
 - g) Seit Schuljahr 1990/91 Förderschulen bzw. -klassen
 - h) Förderklassen für Lernbehinderte
 - i) ohne Integrationsklassen
 - j) Förderklassen an Grundschulen und/oder Gesamtschulen
 - k) Förderschule für Sehgeschädigte
 - l) in längerer Krankenhausbehandlung
 - m) Arbeitsgruppe Haus- und Krankenhausunterricht
 - n) Klinik- und Krankenhauschulen

Übersicht der Schulartengliederung und institutionellen Zuordnungen in den Statistiken der beruflichen Schulen
- Schuljahr 2007/08 -

Begriffliche Zuordnung (Stand: 23.09.2008)	Nebenstehende Zuordnung gilt für das Land															
	BW	BY	BE	BB	HB	HH	HE	MV	NI	NW	RP	SL	SN	ST	SH	TH
1. Berufsschulen																
1.1 Teilzeit-Berufsschulen¹⁾																
Berufsschulen (mit einschließlich ⁵⁾ Blockunterricht)	X	X	X	X	X	X	X	X	X	X	X	X	X	X	X	X
Intensivkurse für ausländische Jugendliche/Lebenshilfe für praktisch Bildbare/Förderklassen und EBA-Klassen							X									
Berufssonderschulen (Berufsschulen für Behinderte), Berufsschulen zur sonderpädagogischen Förderung) (mit Blockunterricht)	X	X			X	X	X		X	X	X	X				X
Berufsbildender Zweig der Freien Waldorfschule							X			X						
Berufsvorbereitungsmaßnahmen der Arbeitsverwaltung															X	X
Berufsschule für Jugendliche ohne Ausbildung										X					X	
Berufsschule mit sonderpädagogischer Aufgabenstellung			x					X								
Berufsschulen (berufsbildende Förderschulen) (mit Blockunterricht)										X			X			
MBSE-Klassen												X				
Lehrgänge der Arbeitsverwaltung		X		X			X					X				
Förderklassen												X				
Erfüllung der Berufsschulpflicht							X						X			
Berufsgrundbildungsjahr im dualen System in kooperativer Form		X					X		X			X			X	
Klassen des Berufsgrundschuljahres in kooperativer Form		X														
Berufsgrundbildungsjahr in kooperativer Form															X	
Berufsgrundschuljahre in kooperativer Form an Berufsschulen zur sonderpädagogischen Förderung		X														
1.2 Berufsvorbereitungsjahr²⁾																
1.2.1 Vollzeitunterricht (VZ)																
Berufsvorbereitungsjahr (an Berufsschulen) ³⁾	X a)	X			X	X	X	X	X	X	X	X	X	X		X
Berufsvorbereitungsklassen																
Jugendliche im ausbildungsvorbereitendem Jahr															X	
AVBG/S (VZ)-Berufsvorbereitung					X											
Einjährige Berufsgrundschulen/Hauswirtschaft-Sozialpflege "F"												X				
Berufsqualifizierende Lehrgänge (BQL) gem. §29(3) SchulG Berlin			X													
Sonderschulen (Berufsschulen zur sonderpädagogischen Förderung)-Berufsvorbereitungsjahr		X								X						
Berufsqualifizierende Lehrgänge (Förderschwerpunkt Lernen) (BQL (FL)) gem. § 29(4) SchulG Berlin			X													
Berufsvorbereitungsjahr (an berufsbildenden Schulen für Behinderte)							X					X				X
Berufsvorbereitungsjahr (an berufsbildenden Förderschulen)										X			X			
Berufsvorbereitungsjahr: Normalfall, für Aussiedler und Ausländer, für Sonderpädagogik						X		X								
Modulare duale Qualifikationsmaßnahme Stufe I (MDQM I) im 11. Schuljahrgang			X													
Vorbereitungsklassen mit berufspraktischen Aspekten (Vollzeit)													X			
1.2.2 Teilzeitunterricht (TZ)																
AVBG/AA (TZ) Berufsvorbereitung					X											
Förderungslehrgänge F1 und F2 sowie Grundausbildungslehrgänge (TZ)																
Lehrgang zur Verbesserung beruflicher Bildungs- und Eingliederungschancen (BBE) und Förderlehrgang																
Grundausbildungslehrgang/kooperative Form																
Berufsvorbereitungsjahr im dualen System in kooperativer Form/Lehrgänge der Arbeitsverwaltung											X					
Berufsvorbereitender Lehrgang (BV) gem. §29 (5) SchulG Berlin			X													
Berufsvorbereitungsjahr (an Berufsschulen) ³⁾						X										X
Berufsvorbereitungsjahr (an berufsbildenden Schulen für Behinderte)																X
Berufsvorbereitende Bildungsmaßnahmen der BA (BvB)						X		X					X			
Berufsvorbereitende Bildungsmaßnahmen der BA (BvB-Behinderte)						X							X			
Berufsvorbereitungsjahr als Produktionsschule						X						X				
Einstiegsqualifizierung Jugendlicher (EQJ)													X			

Übersicht der Schulartengliederung und institutionellen Zuordnungen in den Statistiken der beruflichen Schulen
- Schuljahr 2007/08 -

Begriffliche Zuordnung (Stand: 23.09.2008)	Nebenstehende Zuordnung gilt für das Land															
	BW	BY	BE	BB	HB	HH	HE	MV	NI	NW	RP	SL	SN	ST	SH	TH
1. 3 Berufsgrundbildungsjahr in vollzeitschulischer Form																
Berufsgrundbildungsjahr an/in Berufsschulen	X		X		X		X		X			X	X	X	X	
Klassen des Berufsgrundschuljahres an Berufsschulen und Berufsschulen zur sonderpädagogischen Förderung		X														
Berufsgrundschuljahr an/in Berufsschulen										X						
Berufsgrundbildungsjahr Profil I																
Einjährige Berufsgrundschulen/Hauswirtschaft-Sozialpflege												X				
Sonderschulen-Berufsgrundschuljahr / Berufsgrundbildungsjahr										X		X				
Berufsgrundbildungsjahr (an berufsbild. Schulen für Behinderte)							X									
Berufsgrundbildungsjahr (berufsbildende Förderschulen)										X			X			
2. Berufsaufbauschulen																
Berufsaufbauschulen mit Vollzeitunterricht	X															
3. Berufsfachschulen																
3.1 Berufsfachschulen mit Vollzeitunterricht (VZ)																
Einjährige Berufsfachschulen/Bildungsgänge	X	X	X		X	X	X		X	X	X		X	X	X	X
Zweijährige Berufsfachschulen/Bildungsgänge	X	X	X		X	X	X		X	X		X	X	X	X	X
Dreijährige Berufsfachschulen/Bildungsgänge					X	X	X			X	X		X		X	X
Zweijährige Berufsfachschulen/Bildungsgänge (berufsbildende Förderschulen)										X			X			
Dreijährige Berufsfachschulen/Bildungsgänge (berufsbildende Förderschulen)										X			X			
Zweijährige Handelsschulen					X					X						
Drei- und mehrjährige Berufsfachschulen/Bildungsgänge	X	X	X		X					X						
Dreijährige höhere Berufsfachschulen/Bildungsgänge										X						X
Einjährige Berufsfachschulen für Ernährung und Hauswirtschaft							X									
Zweijährige höhere Berufsfachschulen/Bildungsgänge										X	X					X
Höhere Handelsschulen (ein- und zweijährige)					X	X	X		X	X						
Handelsschulen					X											
Berufsfachschulen mit Berufsabschluss				X b)	X	X	X	X	X	X			X	X	X	X
Berufskollegs	X															
Pflegevorschulen an Berufsfachschulen																
Zweijährige Berufsfachschulen, die auf einem mittlerem Abschluss aufbauen					X		X			X						
Höhere Handelsschulen mit gymnasialem Zweig																
Berufsfachschulen von anderer Dauer oder anderer Aufnahmevoraussetzung/andere Bildungsgänge									X				X			
Sonderschulen-Berufsfachschulen/Sonderberufsfachschulen	X		X							X						
Berufsfachschulen (ein- und zweijährig)										X			X			
Dreijährige Handelsschulen										X						
Zweijährige Berufsfachschule für Kinderpflege (berufsqualifizierend)												X				
Zweijährige berufsfachschule für Haushaltsführung und ambulante Betreuung (berufsqualifizierend)												X				
Bildungsgänge mit qualifizierendem Sekundarabschluss I				X c)												
Höhere Berufsfachschule (eineinhalb- und dreijährig)										X						
Sonderschulen im Bildungsbereich der Berufsfachschulen (Berufsfachschulen zur sonderpädagogischen Förderung)		X								X						
Einjährige Berufskollegs (Vorbereitungskurse) zur Erlangung der Fachhochschulreife	X															
Berufsbildender Zweig der Freien Waldorfschule										X						
Einjährige höhere Handelsschulen (für Abiturienten)										X						
Berufsfachschulen/dreijährig										X			X			
Höhere Berufsfachschule (z.T. zweijährig und zweijährig mit anschl. Praktikum)												X				
Berufsfachschule (z.T. zweijährig und zweijährig mit anschl. Praktikum)													X			X
Berufsfachschule mit Berufsabschluss nach Landesrecht				X d)									X			
Höhere Berufsfachschulen: für Assistenzberufe, für Gesundheitsfachberufe des Sozialwesens								X								X

Übersicht der Schulartengliederung und institutionellen Zuordnungen in den Statistiken der beruflichen Schulen
- Schuljahr 2007/08 -

Begriffliche Zuordnung (Stand: 23.09.2008)	Nebenstehende Zuordnung gilt für das Land															
	BW	BY	BE	BB	HB	HH	HE	MV	NI	NW	RP	SL	SN	ST	SH	TH
Modulare duale Qualifikationsmaßnahme Stufe II (MDQM II) zwei- und dreijährig			X													
Doppelqualifizierende Berufsfachschulen: Assistentenausbildung und FHR oder AHR (drei- bzw. vierjährig)					X					X			X			
Berufsfachschule für nichtärztliche Heilberufe														X		
Berufseinstiegsjahr	X															
3.2 Berufsfachschulen mit Teilzeitunterricht (TZ)																
Einjährige Berufsfachschulen/Bildungsgänge	X															X
Zweijährige Berufsfachschulen/Bildungsgänge	X															
Vierjährige Berufsfachschulen/Bildungsgänge																
Zweijährige Handelsschulen																
Drei- und mehrjährige Berufsfachschulen/Bildungsgänge	X		X										X			
Zweijährige höhere Berufsfachschulen/Bildungsgänge																
Höhere Handelsschulen (ein- und zweijährige)																
Berufsfachschulen mit Berufsabschluss				X e)										X		
Berufskollegs	X															
Pflegevorschulen an Berufsfachschulen																
Höhere Handelsschulen mit gymnasialem Zweig																
Berufsfachschulen von anderer Dauer oder anderer Aufnahmevoraussetzung/andere Bildungsgänge									X							
Sonderschulen-Berufsfachschulen/Sonderberufsfachschulen	X															
Berufsfachschulen (ein- und zweijährig)																
Dreijährige Handelsschulen																
Bildungsgänge mit qualifizierendem Sekundarabschluss I																
Höhere Berufsfachschule (eineinhalb- und dreijährig)																
Sonderschulen im Bildungsbereich der Berufsfachschulen																
Einjährige Berufskollegs (Vorbereitungskurse) zur Erlangung der Fachhochschulreife	X															
Berufsbildender Zweig der Freien Waldorfschule																
Einjährige höhere Handelsschulen (für Abiturienten)																
Berufsfachschulen/dreijährig ⁴⁾					X											X
Höhere Berufsfachschulen: für Assistenzberufe, für Gesundheitsfachberufe des Sozialwesens																
Berufsfachschule für nichtärztliche Heilberufe														X		
4. Fachoberschulen																
4.1 Fachoberschulen mit Vollzeitunterricht (VZ)																
Fachoberschulen		X	X	X	X	X	X	X	X	X		X	X	X	X	X
Sonderschulen im Bildungsbereich der Fachoberschulen										X						
Fachoberschulen (berufsbildende Förderschulen)										X			X			
4.2 Fachoberschulen mit Teilzeitunterricht (TZ)																
Fachoberschulen		X	X	X	X		X		X	X			X		X	
Fachoberschulen in Abendform (Zweiter Bildungsweg)			X				X					X				
Fachoberschulen (berufsbildende Förderschulen)										X			X			
5. Fachgymnasien																
Wirtschaftsgymnasien (11. - 13. Klassenstufe)												Xh)				
Berufliche Gymnasien	Xf)		X	X	X	X g)	X				X g)	Xh)	X		X	X
Wirtschaftsgymnasien (Tagesform)																
Technische Gymnasien												Xh)				
Gymnasiale Oberstufe an Oberstufenzentren																
Fachgymnasien								X	X					X		
Gymnasien Gesundheit und Soziales (Tagesform)												Xh)				

Übersicht der Schulartengliederung und institutionellen Zuordnungen in den Statistiken der beruflichen Schulen
- Schuljahr 2007/08 -

Begriffliche Zuordnung (Stand: 23.09.2008)	Nebenstehende Zuordnung gilt für das Land															
	BW	BY	BE	BB	HB	HH	HE	MV	NI	NW	RP	SL	SN	ST	SH	TH
6. Berufsoberschulen / Technische Oberschulen																
6.1 Berufsoberschulen mit Vollzeitunterricht (VZ)																
Berufsoberschulen	X	X	X		X				X		X				X	
6.2 Berufsoberschulen mit Teilzeitunterricht (TZ)																
Berufsoberschulen		X														
Berufsoberschulen in Abendform (Zweiter Bildungsweg)			X													
Duale Berufsoberschulen											X					
7. Fachschulen																
7.1 Fachschulen mit Vollzeitunterricht (VZ)																
Fachschulen mit Vollzeitunterricht	X	X	X	X	X	X	X	X	X	X	X	X	X	X	X	X
Studienkolleg für Ausländer															X	
7.2 Fachschulen mit Teilzeitunterricht (TZ)																
Fachschulen mit Teilzeitunterricht	X	X	X	X	X	X	X	X	X	X	X	X	X	X	X	X
Berufsbildender Zweig der Freien Waldorfschule										X						
Akademie für Arbeits- und Sozialwesen												X				
Akademie für Betriebs- und Unternehmensführung												X				
8. Fachakademien																
8.1 Fachakademien mit Vollzeitunterricht (VZ)																
Fachakademien		X														
8.2 Fachakademien mit Teilzeitunterricht (TZ)																
Fachakademien		X														

Fußnoten und Abkürzungen zur Übersicht der Schulartengliederung und institutionellen Zuordnungen in den Statistiken der beruflichen Schulen

AVBG/AA = Ausbildungsvorbereitungsjahr in fremder Trägerschaft (z.B. Förder- und Eingliederungslehrgänge der Arbeitsagenturen, Arbeiter- und Angestelltenkammer).

AVBG/S = Ausbildungsvorbereitungsjahr in schulischer Form in eigener Trägerschaft.

EBA = Eingliederungslehrgang in die Berufs- und Arbeitswelt.

MBSE = Maßnahmen zur beruflichen und sozialen Eingliederung junger Ausländer.

- 1) Berlin: Ausschließlich Auszubildende
- 2) Mecklenburg-Vorpommern: Berufsvorbereitende Maßnahmen; Brandenburg: Berufsorientierung/-vorbereitung; Nordrhein-Westfalen: Berufsorientierungsjahr.
- 3) Rheinland-Pfalz: ohne Zusatz "(an Berufsschulen)"
- 4) Bremen: Kinderpflege, 3. Jahr
- 5) Rheinland-Pfalz: mit Zusatz "einschließlich"
- a) Auch an Sonderberufsschulen
- b) Berufsabschlüsse in Berufen nach BBiG
- c) Berufliche Grundbildung und gleichgestellte Abschlüsse der Sekundarstufe I.
- d) Berufsqualifizierende Abschlüsse nach Landesrecht (Assistentenberufe), auch Berufsabschluss für sozialpflegerische Berufe.
- e) Berufsabschlüsse nach BBiG, HwO.
- f) Neben Technischen Gymnasien und Wirtschaftsgymnasien gehören hierzu die Beruflichen Gymnasien agrar-, ernährungswissenschaftlicher, sozialpädagogischer oder biotechnologischer Richtung.
- g) Aufteilung in Wirtschafts-, technischen Gymnasien und Gesundheit/Sozialwesen möglich.
- h) (11-13. Klassenstufe)

**Anschriftenverzeichnis der Statistischen Landesämter
für den Bereich Schulen**

Statistisches Landesamt Baden-Württemberg

D-70158 Stuttgart
Tel.: 0711 / 6 41 – 25 89
Fax: 0711 / 6 41 – 24 40
E-Mail: poststelle@stala.bwl.de
Internet: www.statistik-bw.de

**Bayerisches Landesamt für Statistik
und Datenverarbeitung**

D-80288 München
Tel.: 089 / 21 19 – 2 53
Fax: 089 / 21 19 – 6 32
E-Mail: poststelle@lfstad.bayern.de
Internet: www.statistik-bayern.de

Amt für Statistik Berlin-Brandenburg

Standort Berlin
D-10306 Berlin
Tel.: 030 / 90 21 – 37 16
Fax: 030 / 90 21 – 32 72
E-Mail: Bildung@statistik-bbb.de
Internet: www.statistik-berlin-brandenburg.de

Amt für Statistik Berlin-Brandenburg

(Standort Cottbus)
Tranitzerstraße 16
D-03048 Cottbus
Tel.: 0355 / 48 68 – 1 53
Statistisch: 0355 / 48 68 – 1 14/2 44
E-Mail: statistik.schuldaten@statistik-bbb.de
Internet: www.statistik-berlin-brandenburg.de

Statistisches Landesamt Bremen

An der Weide 14-16
D-28195 Bremen
Tel.: 0421 / 3 61 – 24 90
Fax: 0421 / 4 96 – 24 90
E-Mail: office@statistik.bremen.de
Internet: www.bremen.de/info/statistik

Statistisches Amt für Hamburg und Schleswig-Holstein

siehe Schleswig-Holstein - Statistik-Nord

Hessisches Statistisches Landesamt

D-65175 Wiesbaden
Tel.: 0611 / 38 02 – 3 38
Fax: 0611 / 38 02 – 3 90
E-Mail: schulen@statistik-hessen.de
Internet: www.statistik-hessen.de

Statistisches Landesamt Mecklenburg-Vorpommern

Postfach 12 01 35
D-19018 Schwerin
Tel.: 0385 / 48 01 – 47 18
Fax: 0385 / 48 01 – 41 23
E-Mail: statistik.auskunft@statistik-mv.de
Internet: www.statistik-mv.de

**Landesbetrieb für Statistik und Kommunikationstechnologie (LSKN)
Fachgebiet 314 - Schulen , Hochschulen**

Postfach 91 07 64
D-30427 Hannover
Tel.: 0511 / 98 98 – 15 36
Fax: 0511 / 98 98 – 42 41
E-Mail: schulstatistik@lskn.niedersachsen.de
Internet: www.lskn.niedersachsen.de

**Landesamt für Datenverarbeitung und
Statistik Nordrhein-Westfalen**

Postfach 10 11 05
D-40002 Düsseldorf
Tel.: 0211 / 94 49 – 26 61
Fax: 0211 / 94 49 – 87 41
E-Mail: statistik-info@lds.nrw.de
Internet: www.lds.nrw.de

Statistisches Landesamt Rheinland-Pfalz

D-56128 Bad Ems
Tel.: 02603 / 71 – 29 50
Fax: 02603 / 71 – 19 29 50
E-Mail: info@statistik.rlp.de
Internet: www.statistik.rlp.de

Landesamt für Zentrale Dienste

Statistisches Amt
Postfach 10 30 44
D-66030 Saarbrücken
Tel.: 0681 / 5 01 – 59 74
Fax: 0681 / 5 01 – 29 57
E-Mail: bildung@stala.saarland.de
Internet: www.statistik.saarland.de

Statistisches Landesamt des Freistaates Sachsen

Postfach 1105
D-01911 Kamenz
Tel.: 03578 / 33 – 23 10
Fax: 03578 / 33 – 40 99
E-Mail: info@statistik.sachsen.de
Internet: www.statistik.sachsen.de

Statistisches Landesamt Sachsen-Anhalt

Postfach 20 11 56
D-06012 Halle (Saale)
Tel.: 0345 / 23 18 – 2 05
Fax: 0345 / 23 18 – 9 20
E-Mail: info@stala.mi.sachsen-anhalt.de
Internet: www.statistik.sachsen-anhalt.de

Statistisches Landesamt Hamburg und Schleswig-Holstein

Postfach 71 30
D-24171 Kiel
Tel.: 0431 / 68 95 – 92 34
Fax: 0431 / 68 95 – 94 98
E-Mail: schulen.kultur@statistik-nord.de
Internet: www.statistik-nord.de

Thüringer Landesamt für Statistik

Postfach 90 01 63
D- 99104 Erfurt
Tel.: 0361 / 3 77 34 – 5 11
Fax: 0361 / 3 77 34 – 5 02
E-Mail: auskunft@statistik.thueringen.de
Internet: www.statistik.thueringen.de

**Anschriftenverzeichnis der zuständigen Kultusbehörden
für den Bereich Schulen**

**Ministerium für Kultus, Jugend und Sport
des Landes Baden-Württemberg**

Postfach 10 34 42
D-70029 Stuttgart
Tel.: 0711 / 2 79 – 0
Fax: 0711 / 2 79 – 28 10
E-Mail: poststelle@km.kv.bwl.de
Internet: www.kultusministerium.baden-wuerttemberg.de

**Freie Hansestadt Hamburg
Behörde für Bildung und Sport**

Postfach 76 10 48
D-22060 Hamburg
Tel.: 040 / 4 28 28 – 0
Fax: 040 / 4 28 63 – 34 96
E-Mail: [Kontaktformular](#)
Internet: www.bbs.hamburg.de

Bayerisches Staatsministerium für Unterricht und Kultus

Salvatorstraße 2
D-80327 München
Tel.: 089 / 21 86 – 0
Fax: 089 / 21 86 – 28 00
E-Mail: pressek@stmuk.bayern.de
Internet: www.stmuk.bayern.de

Hessisches Kultusministerium

Luisenplatz 10
D-65185 Wiesbaden
Tel.: 0611 / 3 68 – 0
Fax: 0611 / 3 68 – 20 96
E-Mail: poststelle@hkm.hessen.de
Internet: www.kultusministerium-hessen.de

**Senatsverwaltung für Bildung, Jugend und Sport
der Stadt Berlin**

Beuthstr. 6 – 8
D-10117 Berlin
Tel.: 030 / 90 26 – 7
Fax: 030 / 90 26 – 50 01
E-Mail: briefkasten@senbwf.verwalt-berlin.de
Internet: www.berlin.de/sen/bwf/

**Ministerium für Bildung, Wissenschaft und Kultur
des Landes Mecklenburg-Vorpommern**

Werderstraße 124
D-19055 Schwerin
Tel.: 0385 / 5 88 – 0
Fax: 0385 / 5 88 – 70 82
E-Mail: poststelle@bm.mv-regierung.de
Internet: www.kultus-mv.de

**Ministerium für Bildung, Jugend und Sport
des Landes Brandenburg**

Postfach 90 01 61
D-14437 Potsdam
E-Mail: 0331 / 8 66 – 0
Fax: 0331 / 8 66 – 35 95
E-Mail: poststelle@mbjs.brandenburg.de
Internet: www.mbjs.brandenburg.de

Niedersächsisches Kultusministerium

Schiffgraben 12
D-30159 Hannover
Tel.: 0511 / 1 20 – 0
Fax: 0511 / 1 20 – 74 50
E-Mail: poststelle@mk.niedersachsen.de
Internet: www.mk.niedersachsen.de

**Senator für Bildung und Wissenschaft
der Freien Hansestadt Bremen**

Rembertiring 8 - 12
D-28195 Bremen
Tel.: 0421 / 3 61 – 0
Fax: 0421 / 3 61 – 41 76
E-Mail: office@bildung.bremen.de
Internet: www.bildung.bremen.de

**Ministerium für Schule und Weiterbildung
des Landes Nordrhein-Westfalen**

Völklinger Straße 49
D-40221 Düsseldorf
Tel.: 0211 / 58 67 – 40
Fax: 0211 / 58 67 – 32 20
E-Mail: poststelle@msw.nrw.de
Internet: www.schulministerium.nrw.de

**Anschriftenverzeichnis der zuständigen Kultusbehörden
für den Bereich Schulen**

**Ministerium für Bildung, Wissenschaft, Jugend und Kultur
des Landes Rheinland-Pfalz**

Postfach 32 20
D-55022 Mainz
Tel.: 06131 / 16 – 0
Fax: 06131 / 16 – 28 78
E-Mail: poststelle@mbwjk.rlp.de
Internet: www.mbwjk.rlp.de

Kultusministerium des Landes Sachsen-Anhalt

Postfach 37 65
D-39012 Magdeburg
Tel.: 0391 / 5 67 – 01
Fax: 0391 / 5 67 – 37 75
E-Mail: presse@mk.sachsen-anhalt.de
Internet: www.mk.sachsen-anhalt.de

**Ministerium für Bildung, Familie, Frauen und Kultur
des Saarlandes**

Postfach 10 24 52
D-66024 Saarbrücken
Tel.: 0681 / 5 01 – 74 04
Fax: 0681 / 5 01 – 75 00
E-Mail: poststelle@bildung.saarland.de
Internet: www.bildung.saarland.de

**Ministerium für Bildung und Frauen
des Landes Schleswig-Holstein**

Postfach 71 24
D-24171 Kiel
Tel.: 0431 / 9 88 – 0
Fax: 0431 / 9 88 – 58 88
E-Mail: poststelle@mbf.landsh.de
Internet: www.bildungsministerium.schleswig-holstein.de

Sächsisches Staatsministerium für Kultus

Postfach 10 09 10
D-01079 Dresden
Tel.: 0351 / 5 64 – 0
Fax: 0351 / 5 64 – 28 86
E-Mail: poststelle@smk.sachsen.de
Internet: www.sachsen-macht-schule.de

Thüringer Kultusministerium

Postfach 90 04 63
D-99107 Erfurt
Tel.: 0361 / 3 79 – 00
Fax: 0361 / 3 79 – 46 90
E-Mail: tkm@thueringen.de
Internet: www.thueringen.de/de/tkm

**Ständige Konferenz der Kultusminister der Länder
in der Bundesrepublik Deutschland**

Postfach 22 40
53012 Bonn
Tel.: 0228 / 5 01 – 661
Fax.: 0228 / 5 01 – 301
E-Mail: statistik@kmk.org
Internet: www.kmk.org