

Bildung und Kultur

Private Schulen



Schuljahr 2006/07

Erscheinungsfolge: jährlich
Erschienen am 21. Dezember 2007
Artikelnummer: 2110110077004

Fachliche Informationen zu dieser Veröffentlichung können Sie direkt beim Statistischen Bundesamt erfragen:
Gruppe VI B, Telefon: +49 (0) 611 / 75 24 43 oder - 2537 oder - 2801; Fax: +49 (0) 611 / 72 40 00 oder E-Mail:
schulstatistik@destatis.de

© Statistisches Bundesamt, Wiesbaden 2007

Vervielfältigung und Verbreitung, auch auszugsweise, mit Quellenangabe gestattet.

Inhalt

	Seite
Qualitätsmerkmale der Statistik	4
Vorbemerkung	6
Erläuterungen	7
Entwicklung von privaten Schulen seit 1992	14

Tabellenteil

Schuljahr 2006 /07

1	Schulen, Klassen, Schüler/innen, Absolventen/Abgänger, Lehrkräfte und Unterrichtsstunden nach Schularten und Ländern	
1.1	Absolute Werte	21
1.2	Anteil an öffentlichen und privaten Schulen	31
1.3	Prozentuale Veränderung zum Vorjahr	41
2	Schüler/innen (Deutsche, Ausländer) nach Schularten, Bildungsbereichen, Zeitform des Unterrichts und Ländern	51
	Absolventen/Abgänger	
3	Absolventen/Abgänger aus allgemeinbildenden Schulen nach Abschluss-, Schularten, Klassen-/Jahrgangsstufen und Ländern	62
4	Absolventen/Abgänger aus beruflichen Schulen nach Schul-, Abschlussarten und Ländern	
4.1	Insgesamt	84
4.1.1	Mit Vollzeitunterricht	94
4.1.2	Mit Teilzeitunterricht	101
	Lehrkräfte und Unterrichtsstunden	
5	Lehrkräfte nach Schularten, Beschäftigungsumfang und Ländern	108
6	Wöchentlich erteilte Unterrichtsstunden der Lehrkräfte nach Schularten, Beschäftigungsumfang und Ländern	118
	Zeitreihen 1992 bis 2006	
	Kennzahlen	
7	Schüler/innen je Schule und Klasse nach Ländern	128
	Absolute Werte und Anteile	
8	Schulen und Klassen nach Schularten und Bildungsbereichen sowie Anteil an öffentlichen und privaten Schulen	
8.1	Absolute Werte	147
8.2	Anteil an öffentlichen und privaten Schulen und Klassen	150
9	Schüler/innen nach Schularten und Bildungsbereichen sowie Anteil an Schüler/innen in öffentlichen und privaten Schulen	
9.1	Absolute Werte	153
9.2	Anteil an Schüler/innen in öffentlichen und privaten Schulen	156
10	Ausländische Schüler /innen nach Schularten und Bildungsbereichen sowie Anteil an ausländischen Schüler/innen in öffentlichen und privaten Schulen	
10.1	Absolute Werte	159
10.2	Anteil an ausländischen Schüler/innen in öffentlichen und privaten Schulen	162
11	Absolventen/Abgänger nach Abschlussarten sowie Anteil an Absolventen/Abgänger aus öffentlichen und privaten Schulen	
11.1	Insgesamt	165
11.2	Weiblich	168
12	Lehrkräfte nach Schularten und Beschäftigungsumfang sowie Anteil an den Lehrkräften an öffentlichen und privaten Schulen	
12.1	Insgesamt	
12.1.1	Absolute Werte	171
12.1.2	Anteil an den Lehrkräften an öffentlichen und privaten Schulen	177
12.2	Weiblich	
12.2.1	Absolute Werte	183
12.2.2	Anteil an den Lehrkräften an öffentlichen und privaten Schulen	189
13	Wöchentlich erteilte Unterrichtsstunden von Lehrkräften nach Schularten und Beschäftigungsumfang sowie Anteil an den Unterrichtsstunden an öffentlichen und privaten Schulen	
13.1	Insgesamt	
13.1.1	Absolute Werte	195
13.1.2	Anteil an den Unterrichtsstunden an öffentlichen und privaten Schulen	201
13.2	Weiblich	
13.2.1	Absolute Werte	207
13.2.2	Anteil an den Unterrichtsstunden an öffentlichen und privaten Schulen	213

Übersicht über die Schulartengliederung und institutionellen Zuordnungen in den Statistiken der allgemeinbildenden Schulen	219
Übersicht über die Schulartengliederung und institutionellen Zuordnungen in den Statistiken der beruflichen Schulen	224
Anschriftenverzeichnis der Statistischen Landesämter für den Bereich Schulen	228
Anschriftenverzeichnis der zuständigen Kultusbehörden für den Bereich Schulen	229

Gebietsstand

Die Angaben für **Deutschland** beziehen sich auf die Bundesrepublik Deutschland nach dem Gebietsstand seit dem 03. Oktober 1990.

Die Angaben für das **frühere Bundesgebiet** beziehen sich auf die Bundesrepublik Deutschland nach dem Gebietsstand bis zum 03. Oktober 1990, ohne Berlin - West.

Die Angaben für die **neuen Länder** beziehen sich auf die Länder Berlin (West- und Ostberlin), Brandenburg, Mecklenburg-Vorpommern, Sachsen, Sachsen-Anhalt und Thüringen.

Zeichenerklärung

- = nichts vorhanden / Zahlenwert unbekannt
- x = Tabellenfach gesperrt; Aussage nicht sinnvoll
- r = berichtigte Zahl

Abkürzungen

- dgl. = dergleichen
- i.d.R. = in der Regel

BW = Baden-Württemberg	NI = Niedersachsen
BY = Bayern	NW = Nordrhein-Westfalen
BE = Berlin	RP = Rheinland-Pfalz
BB = Brandenburg	SL = Saarland
HB = Bremen	SN = Sachsen
HH = Hamburg	ST = Sachsen-Anhalt
HE = Hessen	SH = Schleswig-Holstein
MV = Mecklenburg-Vorpommern	TH = Thüringen

Auf- und Ausgliederung

Die vollständige Aufgliederung einer Summe ist durch das Wort **davon** kenntlich gemacht. Auf das Wort **davon** ist verzichtet worden, wenn aus Aufbau und Wortlaut von Tabellenkopf und Vorspalte unmißverständlich hervorgeht, dass es sich um eine Aufgliederung handelt. Die teilweise Ausgliederung einer Summe ist durch das Wort **darunter** gekennzeichnet. Bei teilweiser Ausgliederung nach verschiedenen nicht summierbaren Merkmalen sind die Worte **und zwar** gebraucht worden.

Qualitätsmerkmale der Statistik

1 Allgemeine Angaben zur Statistik

- 1.1 **Bezeichnung der Statistik:** Statistik der allgemeinbildenden und beruflichen Schulen
- 1.2 **Berichtszeitraum:** Schuljahr
- 1.3 **Erhebungstermin:** Beginn des Schuljahres
- 1.4 **Periodizität:** jährlich
- 1.5 **Regionale Gliederung:** Bundesgebiet, Länder, in den Ländern bis zu Gemeindeebene bzw. Schulen.
- 1.6 **Erhebungsgesamtheit, Zuordnungsprinzip der Erhebungseinheiten:** Die Erhebungsgesamtheit besteht aus allen unter 1.7 genannten Erhebungseinheiten.
- 1.7 **Erhebungseinheiten:** Schüler und Lehrkräfte an öffentlichen und nicht öffentlichen Schulen.
- 1.8 **Rechtsgrundlagen:** Auf Bundesebene handelt es sich um eine koordinierte Länderstatistik (basierend auf Vereinbarungen mit der Kultusministerkonferenz in Verbindung mit § 3 Abs. 2a BStatG). In den Ländern bestehen i.d.R. landesspezifische gesetzliche Grundlagen.
- 1.9 **Geheimhaltung und Datenschutz:** Derzeit werden in den Ländern die Schulstatistiken auf Einzeldaten umgestellt. Details zur Datenhaltung entsprechender Bundesdaten sind noch nicht geklärt.

2 Zweck und Ziele der Statistik

- 2.1 **Erhebungsinhalte:** Zum Erhebungsprogramm der Bundesschulstatistik gehören Angaben über Schulen, Klassen, Schüler, Absolventen/Abgänger und Lehrer. Die Schulstatistik liefert jährlich detaillierte Informationen u. a. über die Entwicklung der Schülerzahlen nach Klassenstufen und Schularten, der Absolventen nach Abschlussarten und der Lehrer nach Alter und den von ihnen erteilten Unterrichtsstunden.
- 2.2 **Zweck der Statistik:** Die Schulstatistik hat die Aufgabe, aussagefähige Daten zur Situation und Entwicklung im Schulbereich bereitzustellen. Die beim Statistischen Bundesamt vorliegenden Ergebnisse ermöglichen außerdem einen Vergleich der Ländersituation bzw. der Länderentwicklungen, weil hierfür Ergebnisse der Ländererhebungen einheitlich abgegrenzt zur Verfügung gestellt werden.
- 2.3 **Hauptnutzer der Statistik:** Bundesministerium für Bildung und Forschung, Kultusministerkonferenz, Länderministerien, Eurostat, Verbände, sonstige Wirtschaftsvereinigungen sowie Hochschulen, Institute, Kommunen, Presse und andere Medien.
- 2.4 **Einbeziehung der Nutzer:** Die Begriffsdefinitionen und Zuordnungen auf Bundesebene erfolgen in enger Zusammenarbeit mit der Kultusministerkonferenz bzw. auf Länderebene mit den Kultusbehörden der Länder.

3 Erhebungsmethodik

3.1 Art der Datengewinnung: In der Regel Totalerhebung mit Auskunftspflicht für die öffentlichen Schulen und für die privaten Ersatzschulen (mit Ausnahme der Schulen des Gesundheitswesens).

3.2 Erhebungsinstrumente und Berichtsweg: In den Ländern werden die Daten für die Schulstatistiken i.d.R. in elektronischer Form bei den Schulen erhoben, vereinzelt werden auch noch Erhebungsvordrucke erschienen am 21. Dezember 2007

4 Genauigkeit

4.1 Qualitative Gesamtbewertung der Genauigkeit: Da die Erhebung eine Totalerhebung ist, existieren lediglich nicht-stichprobenbedingte Fehler.

4.2 Antwortausfälle auf der Ebene statistischer Einheiten: keine

4.3 Antwortausfälle auf der Ebene statistischer Merkmale: keine

5 Aktualität

Die Veröffentlichung der Daten durch das Statistische Bundesamt erfolgt ca. 12 Monate nach Beginn des Berichtszeitraums. Erste Eckzahlen werden nach 3 - 6 Monaten publiziert.

In den Ländern liegen die spezifischen Länderdaten z.T. bis zum Ende des Kalenderjahres vor.

6 Zeitliche und räumliche Vergleichbarkeit

Die Vergleichbarkeit zwischen den Länderergebnissen wird durch die unterschiedliche Bildungspolitik der Länder, z.B. bei Versetzungsregeln, der Einrichtungen von Bildungsgängen im Bereich der beruflichen Schulen usw. beeinträchtigt. Dies kann auch durch formale Regelungen der Zuordnung zu bundeseinheitlichen Bezeichnungen nur z.T. kompensiert werden.

7 Bezüge zu anderen Erhebungen

Neben den jährliche Veröffentlichungen des Statistischen Bundesamtes gibt es entsprechende Veröffentlichungen von Eckzahlen zur Unterrichtsversorgung auf Bundes- und Länderebene (ebenfalls in einheitlicher Abgrenzung) von der Kultusministerkonferenz.

8 Weitere Informationsquellen

Kostenfreies Datenangebot: Bundesergebnisse: Basisdaten und Pressemitteilungen unter <http://www.destatis.de> Fachserie 11 „Bildung und Kultur“ Reihe 1 bzw. 2 „Allgemeinbildende Schulen“ bzw. „Berufliche Schulen“ ebd. im Statistik-Shop.

Länderergebnisse: auf den Internet-Seiten des jeweiligen statistischen Landesamtes.

Vorbemerkung

Die vorliegende Veröffentlichung trägt dem gestiegenen öffentlichen Interesse an privaten Bildungseinrichtungen Rechnung. Sie zeigt auch die Bedeutung dieser Einrichtungen im Bildungsverlauf.

Mit dem Besuch von privaten Schulen werden häufig bessere Unterrichtsbedingungen und daraus eventuell resultierende höhere Qualifikation und/oder der Vermittlung von Werten, insbesondere durch kirchliche Schulträger, in Verbindung gebracht.

Nach einer Gesamtübersicht mit den wichtigsten Eckzahlen zu Schulen, Klassen, Schüler/innen, Absolventen/Abgänger, Lehrkräften und Unterrichtsstunden folgen Tabellen mit tiefer gegliederten Daten bzw. weiteren

Der zweite Teil widmet sich der Entwicklung der privaten Schulen in Deutschland seit 1992.

Für 1991 werden keine Daten nachgewiesen, da bis zu diesem Zeitpunkt der Aufbau des Schulsystems im Osten noch nicht abgeschlossen war.

Die zu jeder Tabelle (Schulen, Klassen, Schüler/innen, Absolventen/Abgänger, Lehrkräften und Unterrichtsstunden) errechneten Anteile von privaten Schulen an insgesamt (Summe aus öffentlichen und privaten Schulen) zeigen in welchem Umfang der Staat eigene

Einrichtungen zur Ausbildung von nichtakademischen Gesundheitsdienstberufen sind in den meisten Ländern keine "Schulen" im Sinne der Schulgesetze, weil sie nicht der Aufsicht der Kultusbehörden sondern i. d. R. den Arbeits- oder Sozialministerien unterlie

Die vorliegende Ausgabe ist eine Ergänzung der Fachserie 11 "Bildung und Kultur", Reihe 1 "Allgemeinbildende Schulen" und Reihe 2 "Berufliche Schulen", die Erhebungstatbestände in anderen Zusammenfassungen darstellen.

Erste vorläufige Bundesergebnisse der Schulstatistik werden im Rahmen von Pressemitteilungen zu Einschulungen bzw. zur Schülerentwicklung drei bzw. sieben Monate nach Beginn des laufenden Schuljahres veröffentlicht.

Allgemeine Hinweise

Die in dieser Veröffentlichung enthaltenen Ergebnisse stammen aus den Schulstatistiken der einzelnen Bundesländer. Ihre Zusammenfassung zu Bundesergebnissen erfolgte auf der Grundlage des von der Kultusministerkonferenz (KMK) erstellten Schulartenkatalogs, der – schon allein aus Gründen des Umfangs – nicht alle institutionellen Besonderheiten in den 16 Bundesländern berücksichtigen kann. Einzelheiten über die vorgenommenen Zuordnungen ergeben sich aus den im Anhang abgedruckten Übersichten. Die Schulen des Gesundheitswesens werden als eigene Einrichtungen als "Nachrichtlich"-Position nachgewiesen.

Der an länderspezifischen Nachweisen interessierte Benutzer wird auf die einschlägigen Veröffentlichungen der Statistischen Landesämter verwiesen, die zum Teil auch fachlich tiefer untergliederte Angaben enthalten. Die Anschriften der Statistischen Landesämter befinden sich ebenfalls im Anhang

Erhebungstermine

Das Schuljahr 2006/07 begann am 1. August 2006 und endete am 31. Juli 2007.

Der Erhebungsstichtag ist in der Regel vier Wochen nach dem jeweiligen Schuljahresbeginn. Aufgrund der unterschiedlichen Ferienordnungen weichen die Erhebungsstichtage der Länder voneinander ab.

Glossar

Abendgymnasien ermöglichen es befähigten Erwachsenen, in einem Zeitraum von mindestens drei Jahren die allgemeine Hochschulreife zu erwerben. Für die Aufnahme in den Hauptkurs muss eine abgeschlossene Berufsausbildung bzw. eine mindestens dreijährige geregelte Berufstätigkeit nachgewiesen werden. Der Bewerber soll das 19. Lebensjahr vollendet und vor dem Eintritt in den Hauptkurs einen mindestens einsemestrigen Vorkurs absolviert haben. Die Schüler/innen der Abendgymnasien müssen während des Schulbesuchs mit Ausnahme der letzten drei Semester berufstätig

Abendgymnasien

Abendhauptschulen führen in einem einjährigen Ausbildungsgang (zwei Semester) zum Hauptschulabschluss. Die Bewerber müssen in der Regel die Vollzeitschulpflicht erfüllt haben und dürfen weder eine allgemeinbildende noch eine berufliche Vollzeitschule besuchen.

Abendhauptschulen

Abendhauptschulen gibt es zurzeit nur als öffentliche Schulen, und zwar in Berlin,

Abendrealschulen führen Erwachsene in Abendkursen zum Realschulabschluss. Die Schulbesuchsdauer beträgt in der Regel vier Semester.

Abendrealschulen

Die Absolventen/innen werden nach folgenden Abschlussarten nachgewiesen:

Abschlussarten

- ohne Hauptschulabschluss (nur allgemeinbildende Schulen) einschl. Abschluss der Förderschule für Lernbehinderte oder der Förderschule für Geistigbehinderte
- mit Hauptschulabschluss bzw. entsprechendem Abschluss
- mit Realschulabschluss (Mittlerer Abschluss)
- mit Fachhochschulreife
- mit allgemeiner Hochschulreife

Ergänzend zu den beruflichen Abschlüssen können i. d. R. an allen beruflichen Schulen auch allgemeinbildende Abschlüsse, wie Hauptschulabschluss, Mittlerer Abschluss (Realschulabschluss), Fachhochschul- oder allgemeine Hochschulreife (einschl. fachgebundener Hochschulreife) erworben werden.

Als Absolventen bzw. Abgänger der allgemeinbildenden Schulen werden diejenigen Schüler/innen gezählt, die im Verlauf oder am Ende des Schuljahres mit einem Abschluss- bzw. Abgangszeugnis eine allgemeinbildende Schulart verlassen, unabhängig davon, ob sie (zum Erwerb zusätzlicher Abschlussqualifikationen) an eine andere allgemeinbildende Schulart wechseln.

Absolventen/Abgänger

Nicht als Absolventen/innen einzubeziehen sind Schüler/innen, die aus der 10. Klassenstufe der Integrierten Gesamtschule in die gymnasiale Oberstufe der Integrierten Gesamtschule übergehen. Unter den Absolventen/innen werden auch die Teilnehmer mit bestandenen Schulfremdenprüfungen (Externe) nachgewiesen.

Zu den Absolventen/Abgängern beruflicher Schulen zählen die Schüler/innen, die nach Erfüllung der Teilzeitschulpflicht (Berufsschulpflicht) oder nach dem Besuch einer der übrigen Schularten mit dem Abgangszeugnis (ohne schulartspezifischen Abschluss) oder Abschlusszeugnis (mit beruflichem Abschluss und evtl. allgemeinbildendem Schulabschluss) die Schule verlassen.

noch: Absolventen/Abgänger

Die Berufsakademien sind besondere Einrichtungen des tertiären Bildungsbereiches neben den Hochschulen.

Berufsakademien

In Niedersachsen (bis 1992) und Schleswig-Holstein (bis 1995) waren diese dem Schulwesen zugeordnet und werden noch in Zeitreihen der Schulstatistik nachgewiesen.

Berufsaufbauschulen werden von Jugendlichen, die in einer Berufsausbildung oder Berufs- tätigkeit stehen oder gestanden haben, nach mindestens halbjährigem Besuch der Berufsschule neben derselben oder nach erfüllter Teilzeit-Berufsschulpflicht besucht. Sie sind meist nach Fachrichtungen gegliedert. Die Unterrichtsdauer beträgt bei Schulen mit Vollzeitunterricht ein bis eineinhalb, bei Schulen mit Teilzeitunterricht ein Jahr bis dreieinhalb Jahre. Der erfolgreiche Abschluss vermittelt die dem Realschulabschluss gleichgestellte Fachschulreife.

Berufsaufbauschulen

Berufsfachschulen sind Schulen mit voller Wochenstundenzahl und mindestens einjähriger Schulbesuchsdauer, die in der Regel freiwillig nach Erfüllung der Vollzeitschulpflicht zur Berufsvorbereitung oder auch zur vollen Berufsausbildung ohne vorherige praktische Berufsausbildung besucht werden können. In den einzelnen Bundesländern gibt es vielfältige Formen von Berufsfachschulen mit unterschiedlichem Qualifikationsniveau.

Berufsfachschulen

In einigen Ländern findet die Ausbildung in Gesundheitsdienstberufen (unterhalb der akade- mischen Ebene) nicht in Schulen des Gesundheitswesens, sondern in Berufsfachschulen oder Fachschulen statt.

Das Berufsgrundbildungsjahr (BGJ) in vollzeitschulischer Form hat die Aufgabe, allgemeine und –auf der Breite eines Berufsfeldes (z.B. Wirtschaft, Metall)– fachtheoretische und fachpraktische Lerninhalte als berufliche Grundbildung zu vermitteln. Der erfolgreiche Besuch des Berufsgrundbildungsjahres wird größtenteils auf die Berufsausbildung im dualen System angerechnet.

Berufsgrundbildungsjahr in vollzeitschulischer Form

Berufsoberschulen/technische Oberschulen vermitteln eine allgemeine und fachtheoretische Bildung. Die Schulen bauen auf einer der jeweiligen Ausbildungsrichtung entsprechenden Berufsausbildung oder Berufsausübung und einem mittlerem Schulabschluss auf und verleihen nach bestandener Abschlussprüfung die fachgebundene Hochschulreife. Durch eine Ergänzungsprüfung in einer zweiten Fremdsprache kann die allgemeine Hochschulreife erworben werden. Die Berufsoberschulen/Technischen Oberschulen umfassen mindestens zwei Schuljahre und

Berufsoberschulen/ Technische Oberschulen

Berufsschulen beinhalten

Berufsschulen

- Teilzeit-Berufsschulen (Berufsschulen im dualen System)
- Berufsvorbereitungsjahr (BVJ)
- Berufsgrundbildungsjahr (BGJ) in vollzeitschulischer Form

Nach einer Entscheidung der Kultusministerkonferenz werden gemäß dem Zuordnungskatalog (Stand 1997) unter dem Oberbegriff Berufsschulen die Teilzeit-Berufsschulen, das Berufsvorbereitungsjahr (BVJ) und das Berufsgrundbildungsjahr (BGJ) in vollzeitschulischer Form zusammengefasst. Die genannten "Unterschularten" werden jedoch getrennt nachgewiesen.

Das Berufsvorbereitungsjahr (BVJ) ist ein besonderer ein- bzw. zweijähriger Bildungsgang. Hier werden Jugendliche ohne Ausbildungsvertrag auf eine berufliche Ausbildung vorbereitet. Der Unterricht erfolgt in Vollzeit- oder Teilzeitform.

Berufsvorbereitungsjahr

Die institutionelle Gliederung des allgemeinbildenden Schulwesens nach den Schularten kann durch eine horizontale Stufengliederung nach Bildungsbereichen ergänzt werden. Diese werden durch eine einheitliche Schulbesuchsdauer und gleiches Bildungsniveau gekennzeichnet.

Bildungsbereiche/ Bildungs-/ Schulstufen

Vorklassen und Schulkindergärten werden zum Vorschulbereich (Elementarstufe) gezählt. Entsprechend der auch international üblichen Abgrenzung werden die Klassenstufen 1 bis 4 als Primarbereich (Grundstufe), 5 bis 10 als Sekundarbereich I (Mittelstufe) und die Jahrgangsstufen 11 bis 13 als Sekundarbereich II (Oberstufe) Da die Schulbesuchsjahre und das Qualifikationsniveau der Förderschulen im Regelfall nicht mit denen der normalen Schularten zu vergleichen sind, werden die Förderschulen nicht in diese Stufengliederung einbezogen, sondern als eigener Bildungsbereich behandelt.

Unter "erteilte Unterrichtsstunden" werden die von den Lehrkräften **pro Woche** erteilten Unterrichtsstunden erfasst.

**Erteilte
Unterrichtsstunden**

Abminderungsstunden (Anrechnungen und Ermäßigungen) sind keine erteilten Unterrichtsstunden. Unterrichtsstunden von Lehramtsanwärtern/Referendaren werden gezählt, sofern es sich um selbständig erteilten (bedarfsdeckenden) Unterricht handelt. Bezahlte Mehrarbeitsstunden hauptberuflicher Lehrkräfte werden als stundenweise (nebenamtlich/nebenberuflich) erteilte Unterrichtsstunden angesehen.

Die in Bayern eingerichteten Fachakademien setzen den Realschulabschluss oder einen gleichwertigen Abschluss voraus. Sie bereiten in der Regel im Anschluss an eine dem Berufsziel dienende berufliche Ausbildung oder praktische Tätigkeit auf den Eintritt in eine gehobene Berufslaufbahn vor. Der Ausbildungsgang umfasst bei Vollzeitunterricht mindestens zwei Jahre.

Fachakademien

Fachgymnasien sind berufsbezogene Gymnasien, für deren Besuch der Realschulabschluss, ein gleichwertiger Abschluss bzw. die so genannte Oberstufenreife vorausgesetzt wird. Der Schulbesuch dauert in der Regel drei Jahre (11. bis 13. Schuljahrgang). Der Abschluss des Fachgymnasiums gilt als Befähigungsnachweis für

**Erschienen am 21.
Dezember 2007
Fachgymnasien**

Fachoberschulen sind Einrichtungen, die zur Fachhochschulreife führen. Die Aufnahme in eine solche Schule setzt in der Regel den Realschulabschluss oder einen gleichwertigen Abschluss voraus. Der erfolgreiche Abschluss berechtigt zum Studium an einer Fachhochschule. Die Schulbesuchsdauer ist weitgehend abhängig von der beruflichen Vorbildung. Sie beträgt bei Vollzeitunterricht mindestens ein Jahr, bei Teilzeitunterricht bis zu drei Jahren. Die 11. Klassenstufe umfasst dabei Unterricht und fachpraktische Ausbildung, ihr Besuch kann durch eine einschlägige Berufsausbildung ersetzt werden. Der Unterricht in der 12. Klassenstufe wird in der Regel in Vollzeitform

Fachoberschulen

Fachschulen sind Einrichtungen der beruflichen Weiterbildung. Sie werden nach einer bereits erworbenen Berufsausbildung und praktischer Berufsausübung, teilweise auch nach langjähriger praktischer Arbeitserfahrung oder mit dem Nachweis einer fachspezifischen Begabung besucht. Sie vermitteln eine weitergehende fachliche Fortbildung im Beruf (z.B. Meisterschulen, Technikerschulen). Die Dauer des Schulbesuchs liegt bei Vollzeitunterricht zwischen sechs Monaten und drei Jahren.

Fachschulen

In einigen Ländern findet die Ausbildung in Gesundheitsdienstberufen (unterhalb der akademischen Ebene) nicht in Schulen des Gesundheitswesens, sondern in Fachschulen oder Berufsfachschulen statt.

Förderschulen haben in der Regel den gleichen Bildungsauftrag wie die übrigen allgemeinbildenden Schulen. Sie dienen der Förderung und Betreuung körperlich, geistig und seelisch benachteiligter sowie sozial gefährdeter Kinder, die nicht oder nicht mit ausreichendem Erfolg in normalen Schulen unterrichtet werden können.

**Förderschulen
(Sonderschulen)**

Zu den Förderschulen zählen u. a. auch alle übrigen selbständigen allgemeinbildenden Schularten für Schüler/innen mit sonderpädagogischer Förderung, wie z.B. Realförderschulen und Gymnasialförderschulen. Gleichfalls werden dieser Schulart alle Zweige und Klassen für Schüler/innen mit sonderpädagogischer Förderung zugeordnet, die aus schulorganisatorischen Gründen mit Grund-, Haupt-, Real- oder Gesamtschulen sowie mit Gymnasien verbunden sind.

Schüler/innen mit sonderpädagogischer Förderung werden z. T. auch außerhalb von Förderschulen in den übrigen allgemeinbildenden Schulen sonderpädagogisch gefördert (Integrationschüler/innen) und bei der jeweiligen Schulart nachgewiesen.

Freie Waldorfschulen (1.-10. Klassenstufe und 11.-12. bzw. 13. Jahrgangsstufe) sind private Ersatzschulen mit besonderer pädagogischer Prägung, die die Klassen 1 bis 12 von Grund-, Haupt- und teilweise auch Förderschulen sowie Höheren Schulen als einheitlichen Bildungsgang nach der Pädagogik von Rudolf Steiner führen. Die Klasse 13 dieser Schulen bereitet auf die Reifeprüfung vor.

Freie Waldorfschulen

Grundschulen (1. - 4. Klassenstufe) vermitteln Grundkenntnisse und Grundfertigkeiten in einem gemeinsamen Bildungsgang. Danach erfolgt der Übergang auf eine Orientierungsstufe bzw. auf eine weiterführende Schule.

Grundschulen

In den Bundesländern Berlin und Brandenburg umfaßt die Grundschule die Klassen 1 bis 6. In der bundeseinheitlichen Statistik werden die 5. und 6. Klassenstufen an den Grundschulen in Berlin und Brandenburg der Schulartunabhängigen Orientierungsstufe zugeordnet.

Gymnasien (5. bzw. 7. bis 10. Klassenstufe und 11. bis 13. Jahrgangsstufe) sind weiterführende Schulen, die im Normalfall unmittelbar an die Grundschulen, aber auch (ähnlich wie bei den Realschulen) an die Orientierungsstufe anschließen. Die Schulbesuchsdauer beträgt zwischen sieben und neun Jahren. Das Abschlusszeugnis des Gymnasiums gilt als Befähigungsnachweis für das Studium an Hochschulen. Gymnasialförderschulen sind den Förderschulen zugeordnet.

Gymnasien

- **Vollzeitbeschäftigte** Lehrkräfte im Beamten-, Angestellten- oder sonstigen Dienstverhältnis, die mit voller Regelpflichtstundenzahl (Pflichtstunden = Unterrichtsstunden + Abminderungsstunden) tätig sind.
- **Teilzeitbeschäftigte** Lehrkräfte im Beamten-, Angestellten- oder sonstigen Dienstverhältnis, deren individuelle Pflichtstundenzahl aufgrund länderspezifischer Regelungen bis zu 50% der Regelpflichtstunden ermäßigt worden ist.

Hauptberufliche Lehrkräfte

Hauptschulen (5. bzw. 7. bis 9. bzw. 10. Klassenstufe) vermitteln eine allgemeine Bildung als Grundlage für eine praktische Berufsausbildung und bereiten in der Regel auf den Besuch der Berufsschule vor. Der Abschluss der Hauptschule wird häufig auch als Berufsschulreife gewertet.

Hauptschulen

Integrierte Gesamtschulen (5. bis 10. Klassenstufe) sind Einrichtungen mit integriertem Stufenaufbau, bei denen die verschiedenen Schularten zu einer Schuleinheit zusammen gefasst sind. Diese Gesamtschulen können organisatorisch mit Grundschulen (Grundstufe = Klassenstufe 1 - 4) und gymnasialen Oberstufen (Oberstufe = Jahrgangsstufen 11 - 13) verbunden sein. Die Ergebnisse über die additiven und kooperativen Gesamtschulen sind nicht gesondert ausgewiesen, sondern bei den

Integrierte Gesamtschulen

in der Regel gemeinsam unterrichtet werden, in diesem Falle bilden die Schüler/innen eine Jahrgangsklasse. Der Begriff "Klassenstufe" kennzeichnet das jeweilige klassenspezifische Bildungsniveau, das die Schüler/innen eines Klassenverbandes erreicht haben.

Klasse/Klassen-/ Jahrgangsstufe

Dieser Begriff wird in den beruflichen Schulen nur bei den Schularten verwendet, die primär zur Hochschul- bzw. Fachhochschulreife führen (Fachoberschulen, Fachgymnasien sowie Berufsoberschulen/Technische Oberschulen). In den übrigen beruflichen Schulen kennzeichnet der "Schuljahrgang" auch das klassenspezifische Bildungsniveau, allerdings bezogen auf Berufsvorbereitung, Berufsausbildung bzw. Berufsbildung. Die Schulbesuchsdauer kann ein bis vier Schuljahrgänge umfassen.

Waldorfschulen sowie bei den Abendgymnasien und Kollegs wurden die Klassenverbände überwiegend zugunsten von Grund- und Leistungskursen aufgelöst. Für die Jahrgangsstufen 11, 12 und 13 in den allgemeinbildenden Schulen werden einheitlich keine Klassen ausgewiesen, obwohl in der 11. Jahrgangsstufe Klassen existieren

Die Klassenstufen werden jahresweise aufsteigend durchgezählt.

Kollegs sind Vollzeitschulen zur Erlangung der allgemeinen Hochschulreife. Für den Eintritt muss der Bewerber - wie bei den Abendgymnasien - mindestens 19 Jahre alt sein. Zudem wird ebenfalls eine abgeschlossene Berufsausbildung oder ein gleichwertiger beruflicher Bildungsgang vorausgesetzt. Die Schulbesuchsdauer beträgt mit halbjährigem Vorkurs in der Regel sechs Semester. Die Kollegiaten dürfen während der Schulbesuchszeit keine beruflichen Tätigkeiten ausüben.

Kollegs

der bisherigen Form weitergeführt. Auslaufende Bildungsgänge der ehemaligen Kollegschulen sind in den Zeitreihen nachgewiesen. Alle beruflichen Schulen werden im Land unter der Bezeichnung "Berufskollegs" geführt. Für den Bundesnachweis werden die Daten der einzelnen Bildungsgänge den jeweiligen beruflichen Schularten zugeordnet.

Kollegschulen

Als Lehrkräfte gelten alle Personen, die ganz oder teilweise im Rahmen der gesetzlich oder vertraglich festgesetzten Pflichtstunden eigenverantwortlich unterrichten oder unterrichten müssten bzw. unter Berücksichtigung von Anrechnungsstunden eine Schule. Die Lehrkräfte werden derjenigen Schulart zugeordnet, an der sie ausschließlich bzw. überwiegend tätig sind. Lässt sich die überwiegende Tätigkeit nicht feststellen, ist ersatzweise der überwiegend erteilte Unterricht zugrunde zu legen. Ist bei schulartübergreifenden Organisationsformen (z.B. Grundschule, Orientierungsstufe) der überwiegende Einsatz nicht ermittelbar oder nicht sinnvoll interpretierbar, werden die Lehrkräfte rechnerisch auf die Schularten aufgeteilt.

Lehrkräfte

Die Lehrkräfte werden nach dem Beschäftigungsumfang in folgende Kategorien eingeteilt: vollzeit-, teilzeitbeschäftigte Lehrkräfte (hauptberufliche Lehrkräfte) und stundenweise beschäftigte Lehrkräfte.

Im Rahmen der Schulstatistik werden die Lehrkräfte als Personen gezählt. Davon zu unterscheiden ist die Umrechnung der teilzeit- und stundenweise beschäftigten Lehrkräfte in "Vollzeitlehreinheiten" (entsprechende Daten hierzu sind bei der Ständigen Konferenz der Kultusminister, Tel. 0228/501 661, erhältlich).

Öffentliche Schulen sind staatliche und solche nichtstaatlichen Schulen, die nach Landesrecht als öffentliche Schulen gelten.

Alle übrigen Schulen zählen zu den privaten Schulen.

Öffentliche Schulen

Privatschulen können von natürlichen sowie von juristischen Personen des privaten und des öffentlichen Rechts errichtet und betrieben werden. So sind beispielsweise alle Schulen mit dem Bund als öffentlicher Träger nach Landesgesetz private Schulen. Gleiches gilt in der Regel auch für Schulen, die von Körperschaften des öffentlichen Rechts, wie zum Beispiel den Kirchen, getragen werden.

In der Schulstatistik sind private Schulen i.d.R. dann nachgewiesen, wenn ihre Zuordnung zu den Schularten des Zuordnungskataloges nach dem Recht des jeweiligen Landes möglich ist (Ersatzschulen).

Private Schulen

Realschulen (5. bzw. 7. bis 10. Klassenstufe) sind weiterführende Schulen, die unmittelbar im Anschluss an die vierjährige Grundschule oder aber nach Abschluss der Orientierungsstufe besucht werden können. Die Schulbesuchsdauer beträgt zwischen vier und sechs Jahren. Der Realschulabschluss eröffnet u. a. den Zugang zu den Fachoberschulen; er wird deshalb auch als Fachoberschulreife bezeichnet. Außerdem besteht für Absolventen/Abgänger mit Realschulabschluss die Möglichkeit des Übergangs auf Gymnasien in Aufbauform. Die in Bayern eingerichteten "Drei- und vierstufigen Wirtschaftsschulen" sind nach Landesrecht Berufsfachschulen, werden aber wegen des ähnlichen Bildungsganges zusammen mit den Realschulen ausgewiesen. Die

Realschulen

vermitteln eine allgemeine Bildung und schaffen die Voraussetzung für eine berufliche Qualifizierung. Ab der 7. Klassenstufe beginnt eine Differenzierung. Die Schüler erwerben mit erfolgreichem Besuch der 9. Klassenstufe den Hauptschulabschluss und mit erfolgreichem Besuch der 10. Klassenstufe und bestandener Prüfung den Realschulabschluss.

Die Länder haben für die Schularten mit mehreren Bildungsgängen unterschiedliche Bezeichnungen. Diese können dem Verzeichnis „Übersicht über die Schulartengliederung und institutionellen Zuordnungen in den Statistiken der allgemeinbildenden Schulen“ im Anhang entnommen werden.

Schularten mit mehreren Bildungsgängen

Schulartunabhängige Orientierungsstufen sind schulartübergreifende Einrichtungen der Klassenstufen 5 und 6. Soweit die Orientierungsstufen aus organisatorischen Gründen bei einzelnen Schularten integriert sind, werden sie -ohne die Möglichkeit einer Trennung- bei diesen nachgewiesen.

In Rheinland-Pfalz bilden alle Klassen der Klassenstufen 5 und 6 in der Hauptschule, Realschule und dem Gymnasium die Orientierungsstufe; sie ist schulartabhängig oder schulartübergreifend eingerichtet. Auch wenn sie schulartübergreifend geführt wird, gehört sie organisatorisch zu einer der beteiligten Schulen, sie wird deshalb statistisch den beteiligten Schularten zugeordnet.

Schulartunabhängige Orientierungsstufe

Als Schule gilt eine Bildungsstätte, -einrichtung oder Anstalt, in der Unterricht nach einem von der zuständigen Aufsichtsbehörde festgesetzten oder genehmigten Lehrplan erteilt wird.

Schule kann als Verwaltungs- bzw. Organisationseinheit gesehen werden d.h. mehrere Schularten können organisatorisch einem Schulleiter unterstellt sein. Daneben werden alle Schularten, die im Hinblick auf Lehrpläne, Bildungsziel bzw. Qualifikationsniveau einen eigenständigen Charakter haben, als Schulen gezählt. Außenstellen einer Schule, die als Filialen oder Dependancen räumlich in einer anderen Einrichtung untergebracht sind, werden **nicht** als Schulen gezählt.

Schule

Diese Einrichtungen vermitteln die Ausbildung für nichtakademische Gesundheitsdienstberufe (z.B. Gesundheits- und Krankenpfleger/innen, Gesundheits- und Kinderkrankenpfleger/innen, Hebammen, Masseure, Ergotherapeuten, medizinische Bademeister u.a.m.). Die Aufnahmebedingungen sind je nach Berufswahl recht unterschiedlich. In der Regel erfolgt die Aufnahme in diese Einrichtungen erst nach Vollendung des 18. Lebensjahres, also nach Beendigung der Schulpflicht. Vorausgesetzt wird deshalb bei nahezu allen Berufen eine einschlägige Berufsausbildung oder der erfolgreiche Besuch einer auf die Ausbildung vorbereitenden schulischen Einrichtung. Der erfolgreiche Abschluss an einer Schule des Gesundheitswesens wird durch ein staatlich anerkanntes Abschlusszeugnis bestätigt, das zur Ausübung des gewählten Berufes berechtigt.

Als Schulen des Gesundheitswesens zählen auch die Pflegevorschulen, die in der Regel als freie Einrichtungen den Krankenanstalten sowie sozialpflegerischen oder sozialpädagogischen Einrichtungen angegliedert sind. Der Abschluss einer Pflegevorschule berechtigt im Allgemeinen zum Eintritt in eine Krankenpflegeschule, teilweise auch zum Eintritt in eine Fachschule für Sozialarbeit. Niveaumäßig sind die zu freien Einrichtungen zählenden Pflegevorschulen denjenigen Berufsfachschulen gleichzusetzen, die eine berufliche Grundbildung vermitteln.

Die Pflegevorschulen gelten deshalb nicht als Ausbildungsstätten, die einen Ausbildungsabschluss vermitteln, sondern als berufsvorbereitende Einrichtungen.

In einigen Ländern findet die Ausbildung in Gesundheitsdienstberufen (unterhalb der akademischen Ebene) nicht in Schulen des Gesundheitswesens, sondern in Berufsfachschulen oder Fachschulen statt.

Hessen hat die Erhebung der Daten zu dieser Statistik 1989 eingestellt. Die in Bayern als "Berufsfachschulen des Gesundheitswesens" bezeichneten Schulen werden auf Bundesebene unter Schulen des Gesundheitswesens nachgewiesen.

Schulen des Gesundheitswesens

Schulkindergärten sind schulische Einrichtungen der vorschulischen Erziehung, die von schulpflichtigen, aber noch nicht schulreifen Kindern besucht werden. In der Regel sind die Schulkindergärten den Grund- bzw. Sonderschulen angegliedert.

In Hessen und Sachsen-Anhalt werden die den Schulkindergärten entsprechenden Einrichtungen als "Vorklassen" bezeichnet. In Bayern zählen lt. Kindergarten-gesetz die Schulkindergärten nicht zum Schulbereich. Die statistischen Ergebnisse dieses Landes werden deshalb nicht in der Schul-, sondern in der Kindergartenstatistik nachgewiesen. Für Brandenburg, Sachsen und Thüringen liegt ebenfalls kein Nachweis für den Vorschulbereich vor.

Schulkindergärten

Die Schulpflicht beträgt in nahezu allen Ländern zwölf Jahre. Sie gliedert sich i. d. R. in eine neunjährige Vollzeitschulpflicht und in eine dreijährige Teilzeitschulpflicht (Berufsschulpflicht). Die Teilzeitschulpflicht kann auch durch den Besuch einer Vollzeitschule erfüllt werden. In Berlin, Brandenburg, Bremen, Nordrhein-Westfalen und Sachsen-Anhalt besteht eine zehnjährige Vollzeitschulpflicht. In zehn Ländern beginnt die Schulpflicht für Kinder, die bis zum 30. Juni eines Jahres das sechste Lebensjahr vollendet haben, am 1. August desselben Jahres. In drei Ländern gilt als Stichtag der 31.07., in zwei Ländern der 31.09. und in Berlin ist das der 31.12. Sofern schulpflichtige Kinder noch nicht schulreif sind, werden sie vom Schulbesuch zurückgestellt oder befreit. Vom Schulbesuch zurückgestellte Kinder werden im Allgemeinen mit ein- bis zweijähriger Verspätung eingeschult. Für Kinder, die vom Schulbesuch befreit worden sind, erlischt die Schulpflicht. Kinder, die noch nicht schulpflichtig, aber schulreif sind, können aufgrund besonderer länderspezifischer Regelungen vorzeitig eingeschult werden. Schüler/innen von Abendhauptschulen, Abendrealschulen, Abendgymnasien und Kollegs sind nicht mehr schulpflichtig; sie besuchen diese sogenannten Einrichtungen des zweiten Bildungsweges bzw. der Erwachsenenbildung freiwillig.

Schulpflicht

Die Abgrenzung nach dem öffentlichen und privaten Status der Schulen ist nicht mit der nach dem öffentlichen und privaten Träger gleichzusetzen. Öffentliche Schulen sind staatliche und solche nichtstaatlichen Schulen, die nach Landesrecht als öffentliche Schulen gelten. Privatschulen können von natürlichen sowie von juristischen Personen des privaten und des öffentlichen Rechts errichtet und betrieben werden. So sind beispielsweise alle Schulen mit dem Bund als öffentlicher Träger nach Landesgesetz private Schulen. Gleiches gilt in der Regel auch für Schulen, die von Körperschaften des öffentlichen Rechts, wie zum Beispiel den Kirchen, getragen werden.

Status der Schule

Stundenweise beschäftigte Lehrkräfte stehen im Beamten-, Angestellten- oder sonstigen Dienstverhältnis und sind mit weniger als 50 % der Regelpflichtstunden einer vollzeitbeschäftigten Lehrkraft tätig. Lehramtsanwärter/Referendare werden -soweit sie selbständig Unterricht erteilen -den stundenweise Beschäftigten zugeordnet, auch wenn sie mit mehr als 50 % der Regelpflichtstundenzahl unterrichten.

Stundenweise beschäftigte Lehrkräfte

Teilzeit-Berufsschulen sind Einrichtungen im Rahmen der allgemeinen Schulpflicht, die von Jugendlichen besucht werden, die sich in der beruflichen Erstausbildung befinden, in einem Arbeitsverhältnis stehen oder beschäftigungslos sind. Sie haben die Aufgabe, die Allgemeinbildung der Schüler/innen zu vertiefen und die für den Beruf erforderliche fachtheoretische Grundausbildung zu vermitteln. Die Teilzeit-Berufsschulen werden in der Regel von Jugendlichen nach Erfüllung der Vollzeitschulpflicht bis zum vollendeten 18. Lebensjahr oder bis zum Abschluss der praktischen Berufsausbildung besucht. Der Unterricht wird in der Regel als Teilzeitunterricht an zwei Tagen in der Woche oder als Blockunterricht in zusammenhängenden Abschnitten in Vollzeitform erteilt; er steht in enger Beziehung zur Ausbildung im Betrieb oder in der überbetrieblichen Die **kooperative Form** des Berufsgrundbildungsjahres (duales System) wird entweder in Teilzeit- oder in Blockform geführt. Auf Bundesebene werden diese Schulen den Teilzeit-Berufsschulen zugeordnet.

Teilzeit-Berufsschulen

Vorklassen werden von schulreifen, aber noch nicht schulpflichtigen Kindern besucht. Dazu zählen auch die Eingangsklassen der Eingangsstufen. Organisatorisch sind diese Klassen großenteils mit Grund-, Sonder- oder Gesamtschulen verbunden. Hier sind auch die Eingangsstufen in Hessen zugeordnet, in die fünfjährige Kinder ohne Feststellung der Schulfähigkeit aufgenommen werden.

Vorklassen

Entwicklung

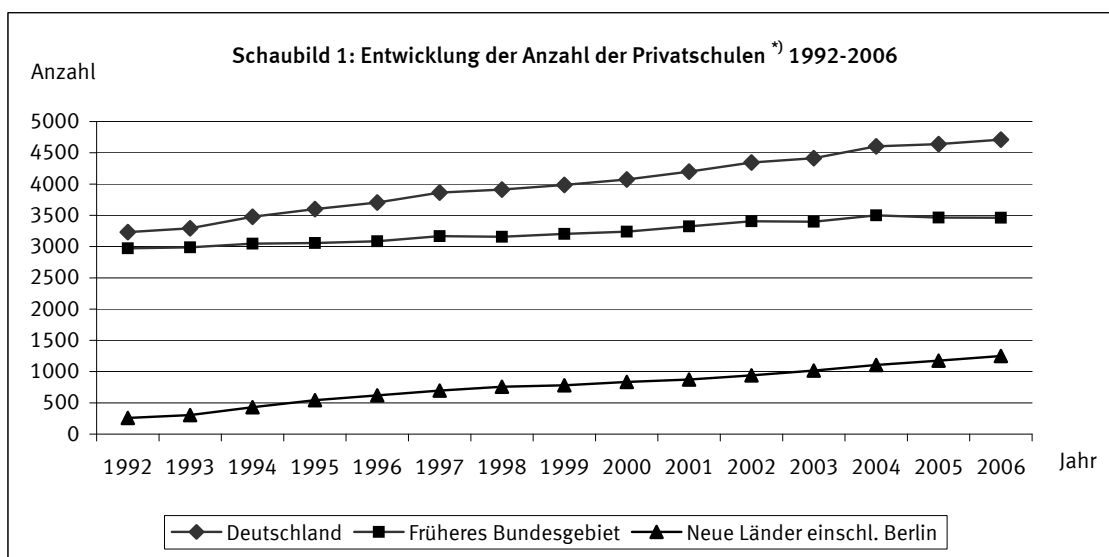
In den letzten Jahren ist das Interesse an Privatschulen deutlich angestiegen. Das Privatschulwesen in Deutschland hat faktisch eine angestammte und keineswegs unbedeutende Rolle und zwar vor allem als Kompensation für Lücken im staatlichen Angebot und als Ausgleich für subjektiv empfundene Strukturmängel der öffentlichen Schulen ¹⁾.

Die Definition von Privatschulen ist in den jeweiligen Landesschulgesetzen festgelegt. In der Regel können Privatschulen von natürlichen sowie von juristischen Personen des privaten und des öffentlichen Rechts (wie zum Beispiel von Kirchen) errichtet und betrieben werden.

Im Folgenden sollen, anhand der in diesem Band zusammengestellten Ergebnisse aus der amtlichen Schulstatistik, einige interessante Eckdaten zur zahlenmäßigen Entwicklung privater Schulen in Deutschland, zum Schulbesuch nach Ländern und Schularten sowie zu den Unterrichtsbedingungen, wie Klassengröße und Unterrichtsstunden je Schüler, dargestellt werden. Tiefer aufgegliederte Daten können dem Tabellenteil entnommen werden.

45,8 % mehr private Schulen in Deutschland seit 1992

Im Schuljahr 2006/07 gab es 4 711 allgemeinbildende und berufliche Privatschulen in Deutschland, das sind 45,8 % mehr als im Schuljahr 1992/93. Während im früheren Bundesgebiet ein Zuwachs um 16,4 % zu verzeichnen war, hat sich die Zahl der Privatschulen in den neuen Ländern fast verfünffacht. Das dürfte teilweise darauf zurückzuführen sein, dass im Osten vor der Vereinigung Deutschlands nur sehr wenige private Schulen bestanden haben. Andererseits ist in den neuen Ländern ein anhaltender Zuwachs privater Schulen im gesamten betrachteten Zeitraum zu beobachten. Die Anzahl der Privatschulen erhöhte sich sogar dann noch weiter, als die Gesamtzahl aller Schulen aufgrund der drastisch gesunkenen Geburtenzahlen in den 90er Jahren verringert wurde. So sank vom Jahr 2000 bis 2006 die Zahl der Schulen im Osten um 24,8 % die Anzahl der Privatschulen stieg jedoch in demselben Zeitraum um 49,8 %.



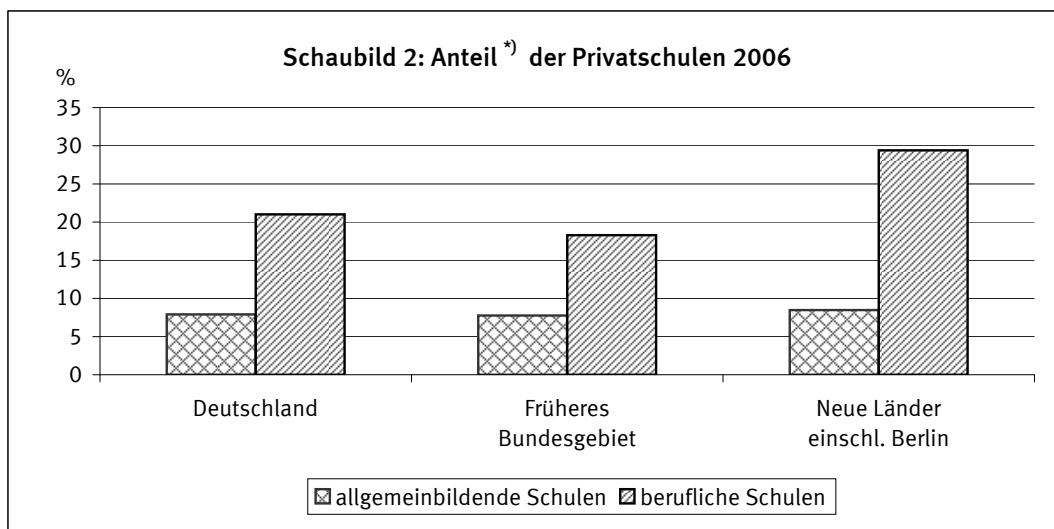
*) Allgemeinbildende und berufliche Schulen (ohne Schulen des Gesundheitswesens).

Dabei ist jede Schulart als Schule gezählt unabhängig davon, ob mehrere Schularten unter einem Schulleiter organisatorisch zusammengefasst sind.

1) Quelle: Kai S. Cortina, Jürgen Baumert, Achim Leschinsky, Karl Ulrich Mayer, Luitgart Tromm (Hg): Das Bildungswesen in der Bundesrepublik Deutschland, Hamburg 2005.

Mehr allgemeinbildende Schulen in privater Trägerschaft als berufliche

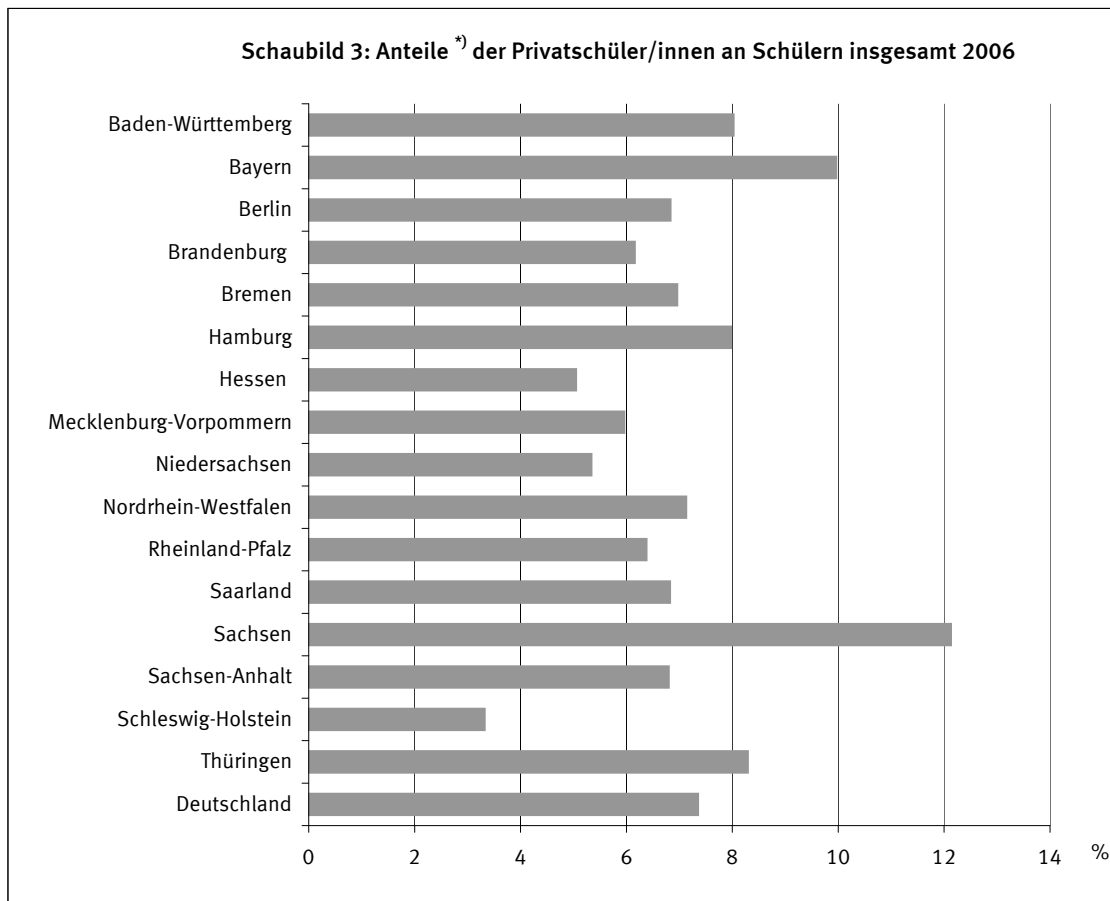
Von allen privaten Schulen in Deutschland (4 711) zählten im Jahr 2006 rd. drei Fünftel (2 867) zu den allgemeinbildenden Schulen und die restlichen zwei Fünftel (1 844) zu den beruflichen Schulen. Bezogen auf die Gesamtzahl der allgemeinbildenden und beruflichen Schulen (45 083) waren 10,4 % der Schulen in privater Trägerschaft. Der Anteil der Privatschulen war bei den allgemeinbildenden Schulen mit 7,5 % deutlich niedriger als bei den beruflichen Schulen (21,0 %). Dabei lag der letztgenannte Anteil in den neuen Ländern mit 29,4 % höher als im früheren Bundesgebiet (18,3). Diese Größenrelation war bereits seit Mitte der 90er Jahre zu beobachten.



*) Gemessen an privaten und öffentlichen allgemeinbildenden und beruflichen Schulen (ohne Schulen des Gesundheitswesens).

Rd. jeder 14. Schüler in Deutschland besucht eine Privatschule

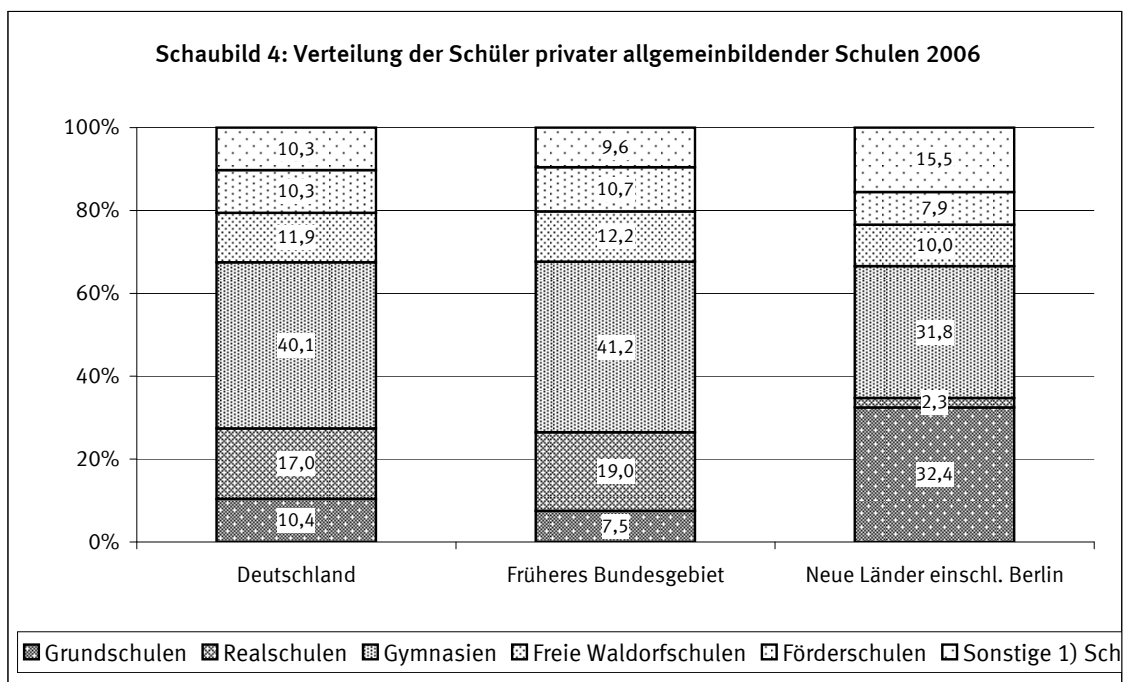
Von den rd. 12,1 Mill. Schülerinnen und Schülern in Deutschland im Jahr 2006 besuchte rd. jeder 14. eine Privatschule (rd. 892 Tsd.). In den einzelnen Ländern gab es deutliche Unterschiede bei den Anteilen der Privatschüler, die Spanne reicht von 3,3 % in Schleswig-Holstein bis zu 12,1 % in Sachsen. Dies dürfte zum großen Teil auf unterschiedliche schulrechtliche Regelungen zurückzuführen sein.



*) Schüler in privaten allgemeinbildenden und beruflichen Schulen gemessen an Schülern in privaten und öffentlichen allgemeinbildenden und beruflichen Schulen (ohne Schulen des Gesundheitswesens).

Die meisten Privatschüler/innen an allgemeinbildenden Schulen in Gymnasien

Von den Privatschülern allgemeinbildender Schulen wurde im Jahr 2006 der größte Teil (40,1 %) in Gymnasien unterrichtet, gefolgt von Realschulen (17,0 %), Freien Waldorfschulen (11,9 %) und Förderschulen (10,3 %). In den neuen Ländern besuchten abweichend davon 32,4 % der Privatschüler allgemeinbildender Schulen eine Grundschule, im früheren Bundesgebiet lag der entsprechende Anteil bei 7,5 %. Umgekehrt gingen im Westen 19,0 % der Privatschüler in eine Realschule aber nur 2,3 % im Osten. Aufgrund der in vielen Ostländern eingerichteten Schularten mit mehreren Bildungsgängen spielen Realschulen dort nur eine untergeordnete Rolle.

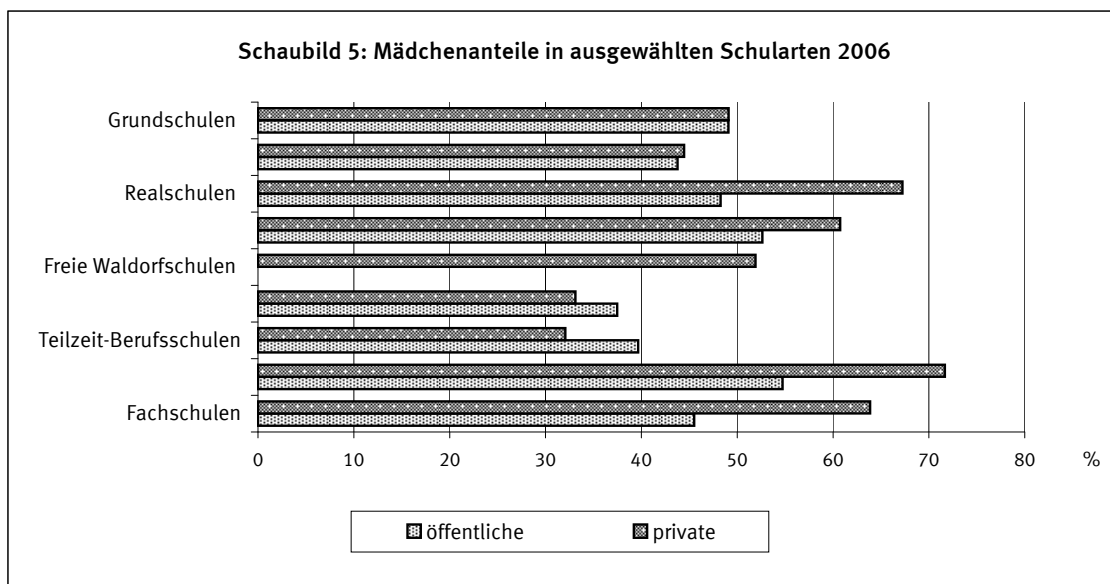


1) Vorklassen, Schulkindergärten, Schulartunabhängige Orientierungsstufe, Hauptschulen, Schularten mit mehreren Bildungsgängen, Integrierte Gesamtschulen, Abendschulen und Kollegs.

Von den rd. 236 Tausend Schülern privater beruflicher Schulen befanden sich im Jahr 2006 die meisten (53,3 %) in Berufsfachschulen, gefolgt von Fachschulen (18,2%) und Teilzeit-Berufsschulen (17,7 %). Der Anteil der Schüler in Berufsfachschulen ist dabei in den neuen Ländern mit 69,4 % deutlich höher als in den alten (43,9 %). Die vergleichsweise zahlreichen privaten Berufsfachschulen könnten hier z.T. eine Lücke schließen, die aufgrund von Problemen des dortigen Ausbildungsstellenmarkts entstanden ist.

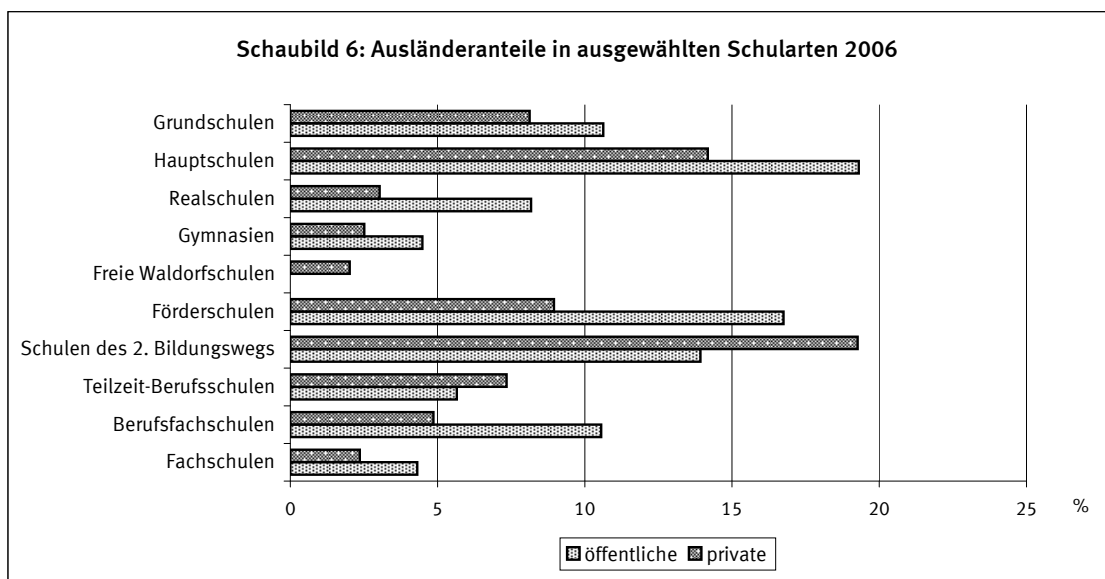
Mädchen häufiger in privaten Schulen als Jungen

8,7 % aller Schülerinnen in allgemeinbildenden und beruflichen Schulen besuchten 2006 private Schulen, bei ihren männlichen Mitschülern betrug der Anteil 6,1 %. Von den Schülerinnen und Schülern in Privatschulen waren 57,1 % Frauen, gegenüber 47,5 % in öffentlichen Schulen. Vor allem private Realschulen und Gymnasien, Berufsfachschulen und Fachschulen wurden von den Frauen verstärkt besucht. Bei Förderschulen und Teilzeit-Berufsschulen, Schularten, die generell von Frauen weniger häufig frequentiert werden, ist der Frauenanteil in privaten Schulen mit 33,1 % bzw. 32,1 % noch niedriger als in öffentlichen (37,5 % bzw. 39,7 %).



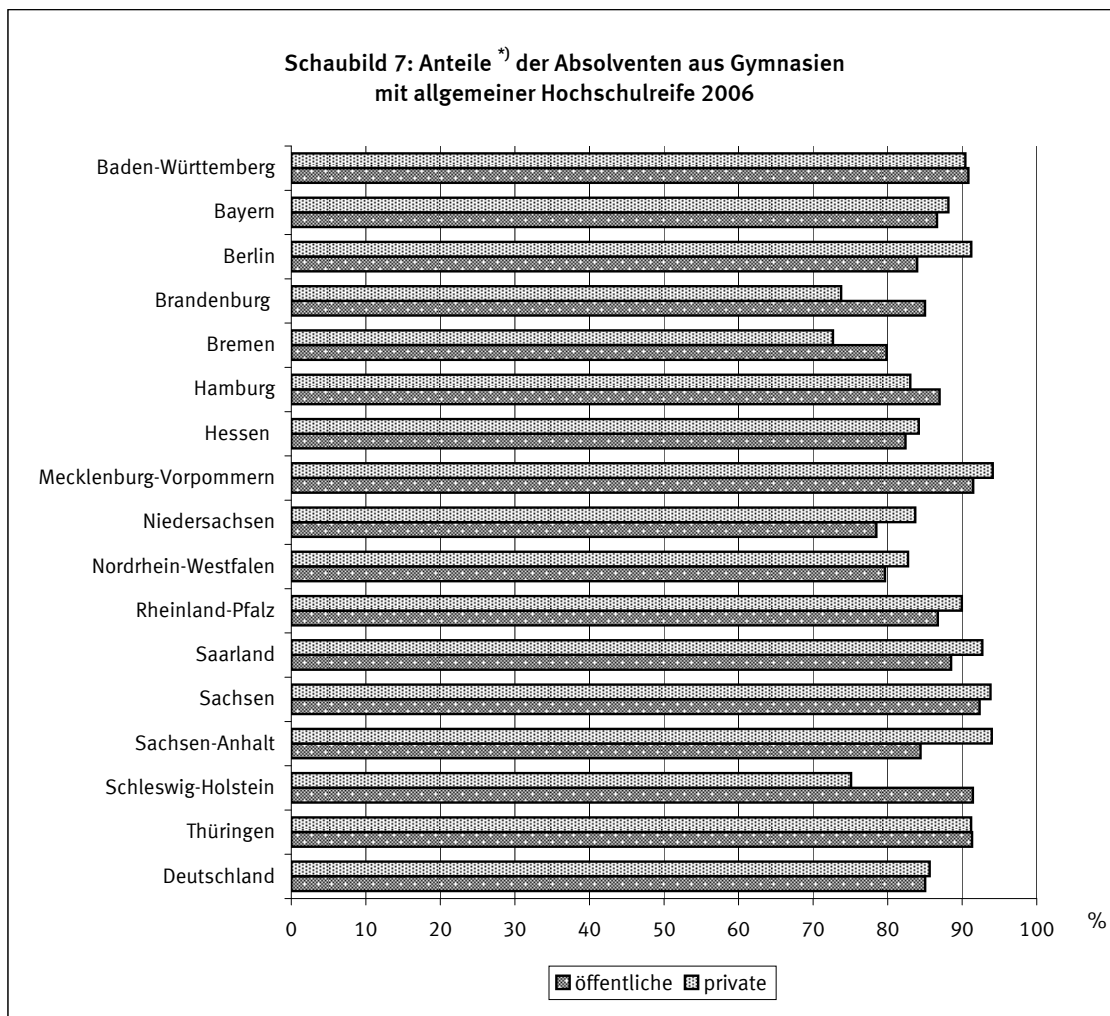
Ausländer/innen in privaten Schulen seltener als in öffentlichen

3,9 % aller ausländische Schüler besuchen private Schulen, gegenüber 7,7 % ihrer deutschen Mitschüler. Die deutlich niedrigere Quote könnte z.T. mit dem für die meisten privaten Schulen zu zahlenden Schulgeld zusammenhängen. In nahezu allen Schularten sind Ausländer in privaten Schulen seltener vertreten als in öffentlichen. Eine Ausnahme bilden lediglich die Schulen des 2. Bildungswegs und die Teilzeit-Berufsschulen.



Erfolgsquote der Schüler/innen in öffentlichen und privaten Gymnasien nahezu gleich

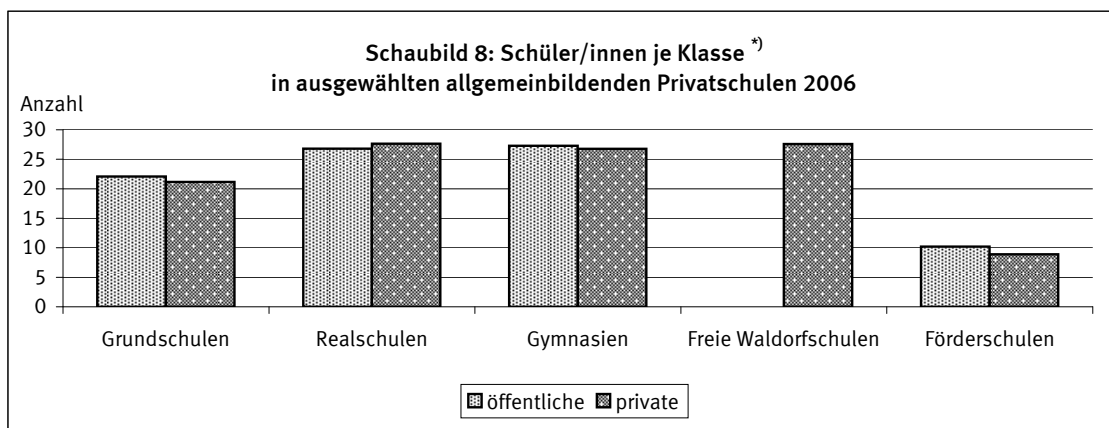
Nimmt man als Maß für den Erfolg einer schulischen Ausbildung den erreichten Abschluss, so könnte dieser für Gymnasien ausgedrückt werden durch den Anteil der Absolventen mit Hochschulreife bezogen auf die Gesamtzahl der Absolventen dieser Schulart. Diese Quote lag im Jahr 2006 für private Gymnasien in Deutschland mit 85,6 % etwas höher als in öffentlichen (85,0 %). In einigen Ländern, wie Baden-Württemberg, Brandenburg, Bremen, Schleswig-Holstein und Thüringen wurde dieser Abschluss von einem höheren Anteil der Absolventen aus öffentlichen Gymnasien erreicht als aus privaten.



*) Gemessen an allen Absolventen/Abgängern aus Gymnasien.

Klassenstärke in Privatschulen nicht immer niedriger als in öffentlichen Schulen

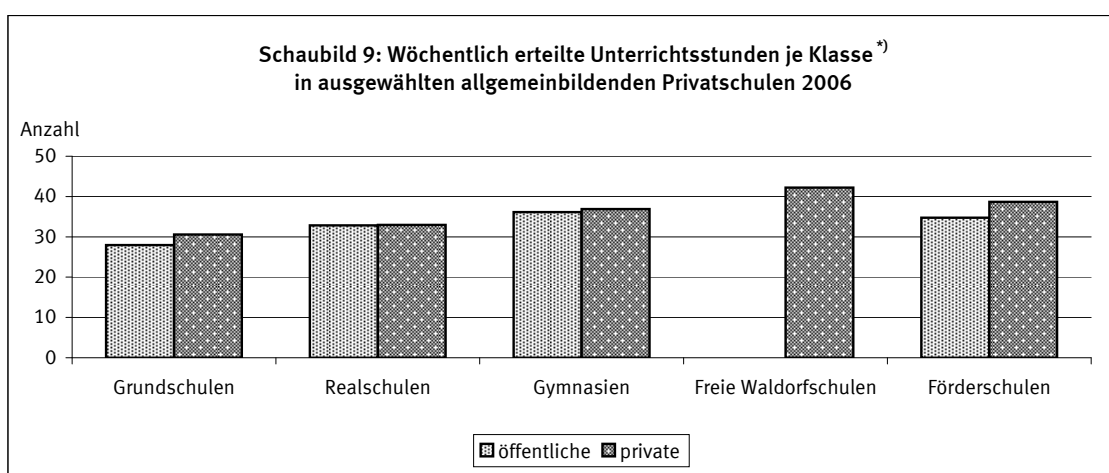
Der Besuch von Privatschulen wird oft auch mit günstigeren Unterrichtsbedingungen gleichgesetzt. Ein wichtiger Indikator hierzu ist die Klassengröße. Bei Grundschulen und Förderschulen waren im Jahr 2006 in Deutschland die Klassen in Privatschulen mit durchschnittlich 21 bzw. 9 Schülern jeweils um 1 Schüler kleiner als in öffentlichen Schulen. In Realschulen dagegen war die durchschnittliche Klassenstärke in öffentlichen Schulen mit 27 Schülern kleiner als in privaten Schulen (28). Ein Grund hierfür könnte der in den Medien beschriebene starke Andrang auf Privatschulen sein, deren Kapazität sich nicht so schnell der gestiegenen Nachfrage anpassen lässt.



^{*)} Gymnasien im Sekundarbereich I, Freie Waldorfschulen im Primarbereich und Sekundarbereich I (Auflösung der Klassenverbände im Sekundarbereich II).

In Privatschulen mehr Unterrichtsstunden je Klasse als in öffentlichen Schulen

Ein weiterer Maßstab für die Unterrichtsbedingungen ist die Kennzahl wöchentlich erteilte "Unterrichtsstunden je Schüler". In allgemeinbildenden Schulen entfielen im Jahr 2006 auf den einzelnen Schüler in privaten Schulen 1,7 Unterrichtsstunden gegenüber 1,4 Stunden in öffentlichen Schulen. Die Unterschiede waren am deutlichsten in Förderschulen: In privaten erhielten die Schüler durchschnittlich 4,3 Stunden in öffentlichen 3,4. In Grundschulen und Gymnasien betrug die Quote jeweils in privaten Schulen 1,4 und in öffentlichen 1,3. Kombiniert man die Indikatoren „Schüler je Klasse“ und „Unterrichtsstunden je Schüler“ in der Messzahl „Unterrichtsstunden je Klasse“, lässt sich feststellen, dass im Durchschnitt Privatschüler in Grund- und Realschulen je eine, in Gymnasien drei und in Förderschulen fünf Unterrichtsstunden pro Klasse in der Woche mehr als Schüler öffentlicher Schulen erhalten.



^{*)} Gymnasien im Sekundarbereich I, Freie Waldorfschulen im Primarbereich und Sekundarbereich I (Auflösung der Klassenverbände im Sekundarbereich II).

Private allgemeinbildende und berufliche Schulen 2006/07

1 Schulen, Klassen, Schüler/innen, Absolventen/Abgänger, Lehrkräfte und Unterrichtsstunden nach Schularten und Ländern

1.1 Absolute Werte

Schulart	Schulen	Klassen 1)	Schüler/innen		Absolventen/ Abgänger 2)	Lehrkräfte 3)			Wöchentlich erteilte Unterrichtsstunden der					
			insgesamt	dar.: Ausländer/ innen		vollzeit-	teilzeit-	stunden- weise	vollzeit-	teilzeit-	stunden- weise			
beschäftigt												beschäftigten Lehrkräfte 3)		
Baden-Württemberg														
Allgemeinbildende Schulen	592	4 896	100 295	5 761	10 159	5 831	4 167	3 254	143 035	75 451	19 694			
davon: Schulkindergärten	124	402	2 589	265	-	354	179	267	10 997	3 676	1 914			
Grundschulen 4)	66	336	7 568	273	-	121	265	146	3 210	5 709	931			
Schulartunabhängige Orientierungsstufe	-	-	-	-	-	-	-	-	-	-	-			
Hauptschulen 4)	29	186	4 254	344	907	152	130	53	3 731	2 459	364			
Realschulen	45	437	11 351	245	1 744	281	343	439	6 603	6 114	2 609			
Gymnasien	59	842	31 262	838	3 146	1 221	1 098	506	26 248	18 192	3 416			
Integrierte Gesamtschulen	-	-	-	-	-	-	-	-	-	-	-			
Freie Waldorfschulen	52	768	22 971	727	1 639	1 140	581	407	25 731	9 280	2 373			
Förderschulen	150	1 808	13 831	1 736	1 499	2 554	1 465	459	66 347	28 358	3 085			
Abendrealschulen	42	117	2 773	748	695	-	17	441	-	250	1 986			
Abendgymnasien	20	-	3 113	561	391	7	54	445	141	877	2 470			
Kollegs	5	-	583	24	138	1	35	91	27	536	546			
Berufliche Schulen	349	2 097	36 714	4 412	19 163	1 023	1 170	3 367	24 655	19 177	15 090			
davon: Teilzeit-Berufsschulen	30	539	4 571	740	1 624	140	149	365	3 295	2 490	1 861			
Berufsvorbereitungsjahr	-	-	-	-	-	-	-	-	-	-	-			
Berufsgrundbildungsjahr in vollzeitschulischer Form	-	-	-	-	-	-	-	-	-	-	-			
Berufsaufbauschulen	-	-	-	-	-	-	-	-	-	-	-			
Berufsfachschulen	242	1 260	24 628	3 395	14 714	745	828	2 188	17 908	13 606	10 075			
Fachgymnasien	18	-	1 544	46	395	50	54	132	1 184	895	668			
Berufsober-/Technische Oberschulen	1	1	24	4	-	-	-	2	-	-	35			
Fachschulen	58	297	5 947	227	2 430	88	139	680	2 268	2 186	2 451			
Allgemeinbildende und berufliche Schulen	941	6 993	137 009	10 173	29 322	6 854	5 337	6 621	167 690	94 628	34 784			
Nachrichtlich:														
Schulen des Gesundheitswesens 5)	-	-	-	-	-	-	-	-	-	-	-			
Bayern														
Allgemeinbildende Schulen	608	6 877	150 480	9 748	17 975	6 547	5 222	2 641	148 517	97 473	18 829			
davon: Grundschulen	122	648	14 386	2 262	-	328	453	244	8 495	9 875	1 698			
Schulartunabhängige Orientierungsstufe	-	-	-	-	-	-	-	-	-	-	-			
Hauptschulen	82	471	9 996	2 253	1 326	343	351	245	9 196	7 079	1 590			
Realschulen	126	1 941	54 567	1 669	10 078	1 719	1 386	571	40 287	25 078	4 110			
Gymnasien	66	1 018	36 966	864	3 538	1 738	1 030	449	37 045	17 695	2 835			
Integrierte Gesamtschulen	-	-	-	-	-	-	-	-	-	-	-			
Freie Waldorfschulen	18	220	7 417	116	526	249	297	177	5 756	5 407	1 173			
Förderschulen	187	2 576	26 156	2 368	2 397	2 165	1 697	830	47 552	32 209	6 755			
Abendrealschulen	1	3	48	8	9	-	-	15	-	-	56			
Abendgymnasien	4	-	817	204	80	-	8	106	-	130	585			
Kollegs	2	-	127	4	21	5	-	4	186	-	27			
Berufliche Schulen	295	2 275	33 981	2 924	18 167	1 394	1 143	2 658	32 346	20 455	12 493			
davon: Teilzeit-Berufsschulen 6)	44	1 069	10 542	1 285	4 641	719	214	294	17 071	3 862	1 605			
Berufsvorbereitungsjahr	-	215	2 436	366	2 267	-	-	-	-	-	-			
Berufsgrundbildungsjahr in vollzeitschulischer Form	-	14	105	3	102	-	-	-	-	-	-			
Berufsfachschulen	134	453	9 840	789	5 322	263	377	1 039	6 251	6 928	4 942			
Fachoberschulen	14	70	1 477	54	637	50	43	68	1 058	774	287			
Berufsober-/Technische Oberschulen	-	-	-	-	-	-	-	-	-	-	-			
Fachschulen	54	255	4 980	145	3 246	144	227	696	3 163	3 856	2 963			
Fachakademien	49	199	4 601	282	1 952	218	282	561	4 803	5 035	2 696			
Allgemeinbildende und berufliche Schulen	903	9 152	184 461	12 672	36 142	7 941	6 365	5 299	180 863	117 928	31 322			
Nachrichtlich:														
Schulen des Gesundheitswesens	332	887	18 593	1 076	7 684	1 278	-	3 937	-	-	-			
Fußnoten siehe am Ende der Tabelle.														

Fußnoten siehe am Ende der Tabelle.

Private allgemeinbildende und berufliche Schulen 2006/07

1 Schulen, Klassen, Schüler/innen, Absolventen/Abgänger, Lehrkräfte und Unterrichtsstunden nach Schularten und Ländern

1.1 Absolute Werte

Schulart	Schulen	Klassen 1)	Schüler/innen		Absolventen/ Abgänger 2)	Lehrkräfte 3)			Wöchentlich erteilte Unterrichtsstunden der		
			insgesamt	dar.: Ausländer/ innen		vollzeit-	teilzeit-	stunden- weise	vollzeit-	teilzeit-	stunden- weise
beschäftigt											
beschäftigten Lehrkräfte 3)											
Berlin											
Allgemeinbildende Schulen 7)	135	837	21 657	1 730	1 476	910	762	173	21 627	13 816	1 452
davon: Vorklassen 8)	-	-	-	-	-	-	-	-	-	-	-
Grundschulen	46	299	6 919	604	-	228	213	38	5 685	4 012	373
Schulartunabhängige Orientierungsstufe	39	112	2 477	247	-	107	86	32	2 657	1 644	239
Hauptschulen	3	10	140	22	69	4	12	-	107	286	-
Realschulen	13	56	1 392	136	368	46	52	16	1 100	996	126
Gymnasien	14	140	5 488	368	558	237	194	44	5 379	3 329	376
Integrierte Gesamtschulen	5	53	1 567	215	242	83	61	7	1 859	1 100	63
Freie Waldorfschulen	7	90	3 036	88	196	121	120	28	2 716	2 002	205
Förderschulen	8	77	638	50	43	84	24	8	2 124	447	70
Abendhauptschulen	-	-	-	-	-	-	-	-	-	-	-
Abendrealschulen	-	-	-	-	-	-	-	-	-	-	-
Abendgymnasien	-	-	-	-	-	-	-	-	-	-	-
Kollegs	-	-	-	-	-	-	-	-	-	-	-
Berufliche Schulen	63	449	8 278	503	2 277	247	203	527	5 198	3 148	2 889
davon: Teilzeit-Berufsschulen	5	96	1 354	37	240	23	12	41	480	185	212
Berufsvorbereitungsjahr	3	9	103	7	125	2	1	4	22	14	9
Berufsgrundbildungsjahr in vollzeitschulischer Form	-	-	-	-	-	-	-	-	-	-	-
Berufsfachschulen	29	233	4 365	317	1 080	163	121	306	3 502	1 816	1 635
Fachoberschulen	10	42	898	58	343	16	22	46	390	389	324
Fachgymnasien	-	-	-	-	-	-	-	-	-	-	-
Berufsober-/Technische Oberschulen	-	-	-	-	-	-	-	-	-	-	-
Fachschulen	16	69	1 558	84	489	43	47	130	804	744	709
Allgemeinbildende und berufliche Schulen	198	1 286	29 935	2 233	3 753	1 157	965	700	26 825	16 964	4 341
Nachrichtlich:											
Schulen des Gesundheitswesens	45	203	4 297	160	1 358	185	110	838	-	-	-
Brandenburg											
Allgemeinbildende Schulen	138	598	11 093	326	817	663	478	304	14 891	9 331	2 231
davon: Grundschulen	47	183	3 511	75	-	145	120	68	2 986	2 280	472
Schulartunabhängige Orientierungsstufe	33	53	915	55	-	44	31	32	936	655	214
Schularten mit mehreren Bildungsgängen	12	28	320	36	-	25	16	13	518	309	80
Realschulen	7	11	156	1	63	15	2	7	285	80	39
Gymnasien	16	120	3 915	70	480	160	193	139	3 221	3 590	1 107
Integrierte Gesamtschulen	4	21	231	51	39	22	16	13	362	290	88
Freie Waldorfschulen	4	40	1 101	28	91	38	71	28	817	1 216	123
Förderschulen	15	142	944	10	144	214	29	4	5 766	911	108
Abendrealschulen	-	-	-	-	-	-	-	-	-	-	-
Abendgymnasien	-	-	-	-	-	-	-	-	-	-	-
Kollegs	-	-	-	-	-	-	-	-	-	-	-
Berufliche Schulen 9)	59	473	8 215	40	3 043	222	74	396	5 037	1 298	4 065
davon: Teilzeit-Berufsschulen	10	177	2 030	2	1 177	222	74	396	5 037	1 298	4 065
Berufsfachschulen	30	189	3 958	34	999	-	-	-	-	-	-
Fachoberschulen	4	13	300	2	195	-	-	-	-	-	-
Fachgymnasien	-	-	-	-	-	-	-	-	-	-	-
Fachschulen	15	94	1 927	2	672	-	-	-	-	-	-
Allgemeinbildende und berufliche Schulen	197	1 071	19 308	366	3 860	885	552	700	19 928	10 629	6 296
Nachrichtlich:											
Schulen des Gesundheitswesens	31	179	3 722	7	1 466	236	67	698	-	-	-
Fußnoten siehe am Ende der Tabelle.											

Fußnoten siehe am Ende der Tabelle.

Private allgemeinbildende und berufliche Schulen 2006/07

1 Schulen, Klassen, Schüler/innen, Absolventen/Abgänger, Lehrkräfte und Unterrichtsstunden nach Schularten und Ländern

1.1 Absolute Werte

Schulart	Schulen	Klassen 1)	Schüler/innen		Absolventen/ Abgänger 2)	Lehrkräfte 3)			Wöchentlich erteilte Unterrichtsstunden der		
			insgesamt	dar.: Ausländer/ innen		vollzeit-	teilzeit-	stunden- weise	vollzeit-	teilzeit-	stunden- weise
beschäftigt											
beschäftigten Lehrkräfte 3)											
Bremen											
Allgemeinbildende Schulen	28	224	6 156	372	453	253	199	87	6 171	3 454	393
davon: Schulkindergärten	1	1	18	6	-	1	-	-	34	-	-
Grundschulen	8	73	1 769	127	-	54	46	15	1 319	816	83
Hauptschulen	2	5	86	20	26	6	8	2	158	144	3
Schularten mit mehreren Bildungsgängen	4	26	553	62	-	29	13	8	700	225	39
Realschulen	3	13	309	14	92	11	8	10	268	138	43
Gymnasien	4	53	2 066	75	150	88	56	42	2 156	981	158
Integrierte Gesamtschulen	2	18	351	46	107	29	10	1	704	175	2
Freie Waldorfschulen	3	21	849	21	66	17	49	9	354	795	65
Förderschulen	1	14	155	1	12	18	9	-	478	180	-
Abendhauptschulen	-	-	-	-	-	-	-	-	-	-	-
Abendrealschulen	-	-	-	-	-	-	-	-	-	-	-
Abendgymnasien	-	-	-	-	-	-	-	-	-	-	-
Berufliche Schulen	3	49	695	17	258	26	8	39	671	136	51
davon: Teilzeit-Berufsschulen 10)	2	35	479	14	127	17	5	39	405	96	51
Berufsvorbereitungsjahr	-	8	70	-	63	2	-	-	96	-	-
Berufsgrundbildungsjahr in vollzeitschulischer Form	-	-	-	-	-	-	-	-	-	-	-
Berufsfachschulen	-	-	-	-	-	-	-	-	-	-	-
Fachoberschulen	-	-	-	-	-	-	-	-	-	-	-
Fachgymnasien	-	-	-	-	-	-	-	-	-	-	-
Berufsober-/Technische Oberschulen	-	-	-	-	-	-	-	-	-	-	-
Fachschulen	1	6	146	3	68	7	3	-	170	40	-
Allgemeinbildende und berufliche Schulen	31	273	6 851	389	711	279	207	126	6 842	3 590	444
Nachrichtlich:											
Schulen des Gesundheitswesens 11)	6	41	811	53	278	-	-	-	-	-	-
Hamburg											
Allgemeinbildende Schulen 12)	92	628	17 513	2 056	1 272	645	545	167	17 368	9 162	1 489
davon: Vorklassen	13	23	523	74	-	19	16	5	519	274	44
Schulkindergärten	-	-	-	-	-	-	-	-	-	-	-
Grundschulen	28	192	5 207	800	-	192	162	50	5 164	2 724	443
Schulartunabhängige Orientierungsstufe	-	-	-	-	-	-	-	-	-	-	-
Hauptschulen	20	70	1 514	386	190	56	47	14	1 501	792	129
Schularten mit mehreren Bildungsgängen	-	-	-	-	-	-	-	-	-	-	-
Realschulen	10	57	1 358	225	360	50	42	13	1 347	71	115
Gymnasien	6	114	3 835	438	336	141	119	36	3 803	2 006	326
Integrierte Gesamtschulen	3	56	1 294	58	100	47	40	12	1 282	676	110
Freie Waldorfschulen	6	60	3 033	43	218	112	95	30	3 008	1 587	258
Förderschulen	5	56	612	24	49	23	19	6	607	960	52
Abendhauptschulen	-	-	-	-	-	-	-	-	-	-	-
Abendrealschulen	-	-	-	-	-	-	-	-	-	-	-
Abendgymnasien	1	-	137	8	19	5	5	1	137	72	12
Kollegs	-	-	-	-	-	-	-	-	-	-	-
Berufliche Schulen	19	89	1 743	111	828	47	86	138	841	636	985
davon: Teilzeit-Berufsschulen	4	7	142	12	-	1	6	16	18	44	36
Berufsvorbereitungsjahr	-	-	-	-	-	-	-	-	-	-	-
Berufsfachschulen	10	42	890	78	526	22	50	73	394	370	496
Fachoberschulen	-	-	-	-	-	-	-	-	-	-	-
Fachgymnasien	-	-	-	-	-	-	-	-	-	-	-
Fachschulen	5	40	711	21	302	24	30	49	429	222	453
Allgemeinbildende und berufliche Schulen	111	717	19 256	2 167	2 100	692	631	305	18 209	9 798	2 474
Nachrichtlich:											
Schulen des Gesundheitswesens 13)	15	89	1 780	120	895	-	-	280	-	-	-
Fußnoten siehe am Ende der Tabelle.											

Private allgemeinbildende und berufliche Schulen 2006/07

1 Schulen, Klassen, Schüler/innen, Absolventen/Abgänger, Lehrkräfte und Unterrichtsstunden nach Schularten und Ländern

1.1 Absolute Werte

Schulart	Schulen	Klassen 1)	Schüler/innen		Absolventen/ Abgänger 2)	Lehrkräfte 3)			Wöchentlich erteilte Unterrichtsstunden der		
			insgesamt	dar.: Ausländer/ innen		vollzeit-	teilzeit-	stunden- weise	vollzeit-	teilzeit-	stunden- weise
beschäftigt beschäftigten Lehrkräfte 3)											
Hessen											
Allgemeinbildende Schulen	166	1 456	39 695	1 717	3 965	1 995	1 200	563	47 698	19 864	3 944
davon: Vorklassen	3	5	80	11	-	-	-	-	-	-	-
Schulkindergärten	5	5	57	-	-	5	-	-	102	-	-
Grundschulen 14)	33	173	3 303	403	-	195	163	50	4 741	2 856	484
Schulartunabhängige Orientierungsstufe	13	32	516	40	-	25	24	4	623	459	43
Hauptschulen	2	6	70	2	15	13	13	3	368	282	51
Realschulen	20	163	4 205	124	674	173	37	26	4 364	753	242
Gymnasien	38	578	21 800	614	2 232	907	589	281	21 643	9 501	2 056
Integrierte Gesamtschulen	6	63	817	21	156	64	48	21	1 391	734	116
Freie Waldorfschulen	10	132	5 088	110	379	253	165	75	5 540	2 406	404
Förderschulen	33	299	3 567	346	474	360	160	54	8 926	2 859	347
Abendhauptschulen	-	-	-	-	-	-	-	-	-	-	-
Abendrealschulen	-	-	-	-	-	-	-	-	-	-	-
Abendgymnasien	1	-	162	45	25	-	-	49	-	-	201
Kollegs	2	-	30	1	10	-	1	-	-	14	-
Berufliche Schulen	63	274	5 279	183	1 856	202	183	310	3 415	2 191	1 411
davon: Teilzeit-Berufsschulen	6	65	1 077	20	385	19	17	29	320	205	132
Berufsvorbereitungsjahr	1	1	1	1	6	-	-	1	-	-	8
Berufsgrundbildungsjahr in vollzeitschulischer Form	1	6	61	4	44	4	4	6	67	43	28
Berufsfachschulen	18	79	1 533	72	716	71	62	107	1 175	754	486
Fachoberschulen	6	20	316	21	132	11	10	17	192	123	79
Fachgymnasien	4	-	180	9	47	8	8	13	144	92	59
Fachschulen	27	103	2 111	56	526	89	82	137	1 517	974	619
Allgemeinbildende und berufliche Schulen	229	1 730	44 974	1 900	5 821	2 197	1 383	873	51 113	22 055	5 355
Nachrichtlich:											
Schulen des Gesundheitswesens 15)	-	-	-	-	-	-	-	-	-	-	-
Mecklenburg-Vorpommern											
Allgemeinbildende Schulen	94	436	8 030	82	508	316	356	307	7 663	7 347	1 595
davon: Schulkindergärten	-	-	-	-	-	-	-	-	-	-	-
Grundschulen	40	171	3 342	25	-	64	157	109	1 499	3 388	490
Hauptschulen	-	-	-	-	-	-	-	-	-	-	-
Schularten mit mehreren Bildungsgängen	22	56	956	9	22	18	62	85	483	1 219	440
Realschulen	5	12	177	-	96	7	8	10	219	200	51
Gymnasien	8	53	1 523	15	220	89	54	36	2 122	1 107	243
Integrierte Gesamtschulen	6	32	601	6	48	25	29	51	568	601	276
Freie Waldorfschulen 16)	3	30	799	20	40	28	32	15	614	511	92
Förderschulen	10	82	632	7	82	85	14	1	2 158	321	3
Abendgymnasien	-	-	-	-	-	-	-	-	-	-	-
Berufliche Schulen	31	235	4 595	22	1 479	178	57	394	4 373	986	2 221
davon: Teilzeit-Berufsschulen	1	6	81	-	18	3	-	2	67	-	11
Berufsvorbereitungsjahr	1	2	27	-	53	2	1	1	58	10	8
Berufsfachschulen	24	211	4 221	22	1 329	157	53	375	3 851	921	2 081
Fachoberschulen	-	-	-	-	-	-	-	-	-	-	-
Fachgymnasien	-	-	-	-	-	-	-	-	-	-	-
Fachschulen	5	16	266	-	79	16	3	16	397	55	121
Allgemeinbildende und berufliche Schulen	125	671	12 625	104	1 987	494	413	701	12 036	8 333	3 816
Nachrichtlich:											
Schulen des Gesundheitswesens 17)	-	-	-	-	-	-	-	-	-	-	-
Fußnoten siehe am Ende der Tabelle.											

Fußnoten siehe am Ende der Tabelle.

Private allgemeinbildende und berufliche Schulen 2006/07

1 Schulen, Klassen, Schüler/innen, Absolventen/Abgänger, Lehrkräfte und Unterrichtsstunden nach Schularten und Ländern

1.1 Absolute Werte

Schulart	Schulen	Klassen 1)	Schüler/innen		Absolventen/ Abgänger 2)	Lehrkräfte 3)			Wöchentlich erteilte Unterrichtsstunden der		
			insgesamt	dar.: Ausländer/ innen		vollzeit-	teilzeit-	stunden- weise	vollzeit-	teilzeit-	stunden- weise
beschäftigt beschäftigten Lehrkräfte 3)											
Niedersachsen											
Allgemeinbildende Schulen	171	2 074	49 322	1 427	5 165	2 434	1 450	579	54 622	25 726	4 592
davon: Schulkindergärten	-	-	-	-	-	-	-	-	-	-	-
Grundschulen	16	62	1 027	43	-	34	34	27	873	742	194
Hauptschulen	19	218	4 339	264	988	186	160	24	4 418	3 018	216
Realschulen	24	302	7 781	304	1 162	241	227	43	5 600	2 990	384
Gymnasien	32	625	23 284	367	2 356	1 096	511	211	22 700	8 868	1 690
Integrierte Gesamtschulen	5	76	1 736	179	98	11	67	26	268	1 394	195
Freie Waldorfschulen	19	187	6 718	45	121	302	216	176	6 902	4 163	1 310
Förderschulen	56	604	4 437	225	440	564	235	72	13 861	4 551	603
Abendgymnasien	-	-	-	-	-	-	-	-	-	-	-
Kollegs	-	-	-	-	-	-	-	-	-	-	-
Berufliche Schulen	165	899	18 080	416	6 773	447	631	1 461	10 111	11 008	6 647
davon: Teilzeit-Berufsschulen	4	27	256	7	49	14	2	7	317	29	31
Berufsvorbereitungsjahr	7	28	315	13	183	42	13	18	970	231	81
Berufsgrundbildungsjahr in vollzeitschulischer Form	2	4	24	-	14	7	1	1	157	13	5
Berufsfachschulen	103	592	12 128	295	4 192	289	446	1 101	6 605	7 784	5 009
Fachoberschulen	12	67	1 610	54	710	29	36	25	638	634	116
Fachgymnasien	-	-	-	-	-	-	-	-	-	-	-
Berufsobser-/Technische Oberschulen	1	1	29	-	29	-	2	-	5	32	-
Fachschulen	36	180	3 718	47	1 596	66	131	309	1 419	2 285	1 405
Allgemeinbildende und berufliche Schulen	336	2 973	67 402	1 843	11 938	2 881	2 081	2 040	64 733	36 734	11 239
Nachrichtlich:											
Schulen des Gesundheitswesens 11)	182	537	9 952	346	3 410	-	-	-	-	-	-
Nordrhein-Westfalen											
Allgemeinbildende Schulen	329	4 976	163 318	6 093	19 081	7 199	4 669	853	167 958	74 846	4 560
davon: Schulkindergärten	-	-	-	-	-	-	-	-	-	-	-
Grundschulen	30	237	5 013	518	-	124	205	21	2 986	3 759	113
Hauptschulen	8	75	1 665	190	294	68	74	6	1 636	1 078	24
Realschulen	44	770	23 043	515	3 735	716	532	78	17 766	8 997	397
Gymnasien	107	2 215	95 629	2 078	10 552	3 902	1 774	601	89 757	28 268	3 295
Integrierte Gesamtschulen	15	281	8 899	898	1 350	350	381	39	7 640	5 645	201
Freie Waldorfschulen	39	421	15 997	254	1 155	355	927	31	8 489	14 660	148
Förderschulen	76	977	9 470	1 015	840	1 519	683	63	36 454	11 155	306
Abendrealschulen 18) 19)	2	-	1 368	434	569	-	-	-	-	-	-
Abendgymnasien 20)	3	-	514	47	87	165	93	14	3 230	1 284	76
Kollegs 19)	5	-	1 720	144	499	-	-	-	-	-	-
Berufliche Schulen 12)	223	2 320	41 949	2 001	17 931	1 408	1 023	274	32 074	15 071	1 513
davon: Teilzeit-Berufsschulen	36	1 055	14 349	855	5 659	364	142	43	8 357	2 098	238
Berufsvorbereitungsjahr	18	58	649	86	540	48	31	7	1 089	452	39
Berufsgrundbildungsjahr in vollzeitschulischer Form	17	52	713	96	902	38	28	3	861	399	15
Berufsfachschulen	64	534	12 344	593	4 489	486	487	77	11 052	7 176	427
Fachoberschulen	28	136	3 302	64	1 862	91	55	14	2 053	809	78
Fachschulen	60	485	10 592	307	4 479	381	280	130	8 662	4 137	716
Allgemeinbildende und berufliche Schulen	552	7 296	205 267	8 094	37 012	8 607	5 692	1 127	200 032	89 917	6 073
Nachrichtlich:											
Schulen des Gesundheitswesens	338	1 766	31 572	2 191	10 146	1 146	874	7 603	-	-	-
Fußnoten siehe am Ende der Tabelle.											

Fußnoten siehe am Ende der Tabelle.

Private allgemeinbildende und berufliche Schulen 2006/07

1 Schulen, Klassen, Schüler/innen, Absolventen/Abgänger, Lehrkräfte und Unterrichtsstunden nach Schularten und Ländern

1.1 Absolute Werte

Schulart	Schulen	Klassen 1)	Schüler/innen		Absolventen/ Abgänger 2)	Lehrkräfte 3)			Wöchentlich erteilte Unterrichtsstunden der		
			insgesamt	dar.: Ausländer/ innen		vollzeit-	teilzeit-	stunden- weise	vollzeit-	teilzeit-	stunden- weise
beschäftigten Lehrkräfte 3)											
Rheinland-Pfalz											
Allgemeinbildende Schulen	97	1 240	32 440	829	3 562	1 341	1 164	317	31 795	18 600	2 247
davon: Schulkindergärten	-	-	-	-	-	-	-	-	-	-	-
Grundschulen	19	106	2 364	103	-	73	73	13	1 850	1 274	92
Hauptschulen	11	91	1 902	87	349	84	72	14	2 029	1 175	139
Schularten mit mehreren Bildungsgängen	-	-	-	-	-	-	-	-	-	-	-
Realschulen	13	185	5 035	85	826	144	167	50	3 561	2 594	290
Gymnasien	24	446	17 968	300	1 822	712	576	189	16 445	8 557	1 493
Integrierte Gesamtschulen	-	-	-	-	-	-	-	-	-	-	-
Freie Waldorfschulen	6	60	2 334	57	126	26	173	5	536	3 137	23
Förderschulen	23	352	2 613	182	327	286	92	46	7 058	1 690	210
Kollegs	1	-	224	15	112	16	11	-	316	173	-
Berufliche Schulen 21)	48	392	6 493	322	2 998	227	266	125	4 665	3 464	676
davon: Teilzeit-Berufsschulen	5	148	1 287	67	346	66	27	21	1 344	359	112
Berufsvorbereitungsjahr	6	20	208	19	208	13	9	3	264	114	13
Berufsgrundbildungsjahr in vollzeitschulischer Form	-	-	-	-	-	-	-	-	-	-	-
Berufsfachschulen	20	118	2 697	160	1 541	97	144	57	2 030	1 889	310
Fachoberschulen	-	-	-	-	-	-	-	-	-	-	-
Fachgymnasien	-	-	-	-	-	-	-	-	-	-	-
Berufsobersch./Technische Oberschulen	1	2	35	3	26	1	5	1	10	56	4
Fachschulen	16	104	2 266	73	877	50	81	43	1 017	1 046	237
Allgemeinbildende und berufliche Schulen	145	1 632	38 933	1 151	6 560	1 568	1 430	442	36 460	22 064	2 923
Nachrichtlich:											
Schulen des Gesundheitswesens	70	238	4 343	174	1 554	192	186	1 027	-	-	-
Saarland											
Allgemeinbildende Schulen	25	335	8 529	200	918	422	172	21	9 918	2 880	77
davon: Schulkindergärten	-	-	-	-	-	-	-	-	-	-	-
Grundschulen	3	15	315	6	-	10	3	-	360	54	-
Hauptschulen	1	12	293	9	39	22	4	1	514	83	6
Schularten mit mehreren Bildungsgängen	3	21	419	4	82	22	8	-	681	159	-
Realschulen	3	48	1 359	36	214	46	30	1	1 269	500	8
Gymnasien	5	132	4 372	55	466	198	80	9	4 450	1 283	34
Integrierte Gesamtschulen	-	-	-	-	-	-	-	-	-	-	-
Freie Waldorfschulen	4	42	1 372	17	77	91	42	8	1 805	726	25
Förderschulen	6	65	399	73	40	33	5	2	839	75	4
Abendrealschulen	-	-	-	-	-	-	-	-	-	-	-
Abendgymnasien	-	-	-	-	-	-	-	-	-	-	-
Kollegs	-	-	-	-	-	-	-	-	-	-	-
Berufliche Schulen	17	111	1 727	46	498	38	12	86	954	177	408
davon: Teilzeit-Berufsschulen	3	44	267	8	106	13	5	-	337	73	-
Berufsvorbereitungsjahr	-	-	-	-	-	-	-	-	-	-	-
Berufsgrundbildungsjahr in vollzeitschulischer Form	3	7	37	2	33	2	2	-	67	27	-
Berufsfachschulen	1	4	99	4	36	5	1	-	114	14	-
Fachoberschulen	3	13	291	13	47	5	-	22	126	-	103
Fachgymnasien	-	-	-	-	-	-	-	-	-	-	-
Fachschulen	7	43	1 033	19	276	13	4	64	310	63	305
Allgemeinbildende und berufliche Schulen	42	446	10 256	246	1 416	460	184	107	10 872	3 057	485
Nachrichtlich:											
Schulen des Gesundheitswesens	28	97	1 957	92	652	134	-	537	-	-	-

Fußnoten siehe am Ende der Tabelle.

Private allgemeinbildende und berufliche Schulen 2006/07

1 Schulen, Klassen, Schüler/innen, Absolventen/Abgänger, Lehrkräfte und Unterrichtsstunden nach Schularten und Ländern

1.1 Absolute Werte

Schulart	Schulen	Klassen 1)	Schüler/innen		Absolventen/ Abgänger 2)	Lehrkräfte 3)			Wöchentlich erteilte Unterrichtsstunden der					
			insgesamt	dar.: Ausländer/ innen		vollzeit-	teilzeit-	stunden- weise	vollzeit-	teilzeit-	stunden- weise			
beschäftigt												beschäftigten Lehrkräfte 3)		
Sachsen														
Allgemeinbildende Schulen	123	849	16 861	547	989	794	644	384	19 286	12 306	1 915			
davon: Grundschulen	57	320	6 069	184	-	146	274	136	3 562	5 472	636			
Schularten mit mehreren Bildungsgängen	27	145	2 994	19	330	120	111	126	2 813	2 187	599			
Gymnasien	16	188	5 614	312	484	297	142	88	6 999	2 418	525			
Freie Waldorfschulen	3	38	1 218	22	76	53	47	25	1 151	840	99			
Förderschulen	19	158	938	10	99	177	70	7	4 707	1 389	38			
Abendrealschulen	-	-	-	-	-	-	-	-	-	-	-			
Abendgymnasien	-	-	-	-	-	-	-	-	-	-	-			
Kollegs	1	-	28	-	-	1	-	2	54	-	18			
Berufliche Schulen	307	2 365	42 682	235	16 948	1 460	539	3 311	35 880	8 935	19 623			
davon: Teilzeit-Berufsschulen	29	397	4 239	16	1 235	193	47	139	4 354	933	713			
Berufsvorbereitungsjahr	33	179	2 433	18	2 891	84	31	42	2 466	674	367			
Berufsgrundbildungsjahr in vollzeitschulischer Form	7	38	815	10	225	37	4	16	1 108	106	147			
Berufsfachschulen	164	1 448	29 395	173	10 364	966	390	2 649	23 292	5 980	15 658			
Fachoberschulen	24	96	1 912	12	847	60	24	103	1 678	448	796			
Fachgymnasien	4	-	150	1	20	13	1	19	310	15	92			
Fachschulen	46	207	3 738	5	1 366	107	42	343	2 672	779	1 850			
Allgemeinbildende und berufliche Schulen	430	3 214	59 543	782	17 937	2 254	1 183	3 695	55 166	21 241	21 538			
Nachrichtlich:														
Schulen des Gesundheitswesens 17)	-	-	-	-	-	-	-	-	-	-	-			
Sachsen-Anhalt														
Allgemeinbildende Schulen	62	416	9 330	115	661	418	277	123	10 857	5 496	788			
davon: Schulkindergärten	-	-	-	-	-	-	-	-	-	-	-			
Grundschulen	35	173	3 169	31	-	105	103	43	2 917	2 240	197			
Schularten mit mehreren Bildungsgängen	7	30	478	-	53	21	13	6	566	297	47			
Gymnasien	10	133	4 723	80	513	214	133	61	5 171	2 412	474			
Integrierte Gesamtschulen	1	3	58	-	-	4	3	1	121	49	3			
Freie Waldorfschulen	3	27	584	4	38	22	25	8	602	498	32			
Förderschulen	6	50	318	-	57	52	-	4	1 480	-	35			
Abendrealschulen	-	-	-	-	-	-	-	-	-	-	-			
Abendgymnasien	-	-	-	-	-	-	-	-	-	-	-			
Kollegs	-	-	-	-	-	-	-	-	-	-	-			
Berufliche Schulen	76	517	9 978	71	4 134	263	118	644	7 736	2 551	3 838			
davon: Teilzeit-Berufsschulen	1	6	104	-	40	1	-	3	34	11	16			
Berufsvorbereitungsjahr	-	-	-	-	-	-	-	-	-	-	-			
Berufsgrundbildungsjahr in vollzeitschulischer Form	-	-	-	-	-	-	-	-	-	-	-			
Berufsfachschulen	53	426	8 458	68	3 214	231	104	564	6 777	2 235	3 363			
Fachoberschulen	4	14	242	1	59	5	3	13	161	53	80			
Fachgymnasien	-	-	-	-	-	-	-	-	-	-	-			
Fachschulen	18	71	1 174	2	821	26	11	64	764	252	379			
Allgemeinbildende und berufliche Schulen	138	933	19 308	186	4 795	681	395	767	18 593	8 047	4 626			
Nachrichtlich:														
Schulen des Gesundheitswesens	22	49	910	7	538	59	-	210	-	-	-			

Fußnoten siehe am Ende der Tabelle.

Private allgemeinbildende und berufliche Schulen 2006/07

1 Schulen, Klassen, Schüler/innen, Absolventen/Abgänger, Lehrkräfte und Unterrichtsstunden nach Schularten und Ländern

1.1 Absolute Werte

Schulart	Schulen	Klassen 1)	Schüler/innen		Absolventen/ Abgänger 2)	Lehrkräfte 3)			Wöchentlich erteilte Unterrichtsstunden der		
			insgesamt	dar.: Ausländer/ innen		vollzeit-	teilzeit-	stunden- weise	vollzeit-	teilzeit-	stunden- weise
beschäftigt beschäftigten Lehrkräfte 3)											
Schleswig-Holstein											
Allgemeinbildende Schulen	142	565	12 274	317	1 147	796	401	53	16 998	6 656	276
davon: Schulkindergärten	5	6	39	1	-	1	-	-	24	-	-
Grundschulen	53	137	2 401	72	-	165	65	5	3 471	1 134	20
Hauptschulen	42	87	1 203	33	204	128	40	5	2 577	698	22
Realschulen	9	50	1 017	36	178	69	40	5	1 356	743	22
Gymnasien	5	38	1 612	107	305	117	55	14	1 997	716	73
Integrierte Gesamtschulen	5	36	657	24	78	22	6	-	499	125	-
Freie Waldorfschulen	10	144	4 762	21	324	213	168	24	5 029	2 769	135
Förderschulen	13	67	583	23	58	81	27	-	2 045	471	4
Abendgymnasien	-	-	-	-	-	-	-	-	-	-	-
Berufliche Schulen	30	112	2 018	104	846	58	65	155	1 398	951	712
davon: Teilzeit-Berufsschulen	-	-	-	-	-	-	-	-	-	-	-
Berufsvorbereitungsjahr	-	-	-	-	-	-	-	-	-	-	-
Berufsgrundbildungsjahr in vollzeitschulischer Form 22)	1	2	12	2	4	-	-	-	-	-	-
Berufsfachschulen	16	61	1 128	78	517	37	31	57	887	482	290
Fachoberschulen 22)	1	1	7	2	5	1	-	-	20	13	-
Fachgymnasien	2	-	99	2	30	5	3	3	153	52	16
Berufsober-/Technische Oberschulen	-	-	-	-	-	-	-	-	-	-	-
Fachschulen	10	48	772	20	290	15	31	95	338	404	406
Allgemeinbildende und berufliche Schulen	172	677	14 292	421	1 993	854	466	208	18 396	7 607	988
Nachrichtlich:											
Schulen des Gesundheitswesens 11)	63	236	4 732	124	1 820	-	-	-	-	-	-
Thüringen											
Allgemeinbildende Schulen	65	598	9 193	50	942	542	411	225	12 689	7 997	1 397
davon: Grundschulen	21	90	1 698	4	-	56	64	40	1 418	1 391	220
Schularten mit mehreren Bildungsgängen	7	57	955	1	184	58	38	27	1 264	813	157
Gymnasien	7	101	2 980	26	341	107	118	39	2 338	2 050	289
Integrierte Gesamtschulen	1	9	122	10	-	13	2	3	283	40	18
Freie Waldorfschulen	5	35	887	5	60	35	45	17	852	878	108
Förderschulen	24	306	2 551	4	357	273	144	99	6 534	2 825	605
Kollegs	-	-	-	-	-	-	-	-	-	-	-
Berufliche Schulen	96	744	13 280	24	4 747	544	303	1 213	9 373	3 853	3 855
davon: Teilzeit-Berufsschulen	11	98	928	-	272	42	17	21	453	141	79
Berufsvorbereitungsjahr	13	45	403	1	321	31	25	45	522	369	220
Berufsfachschulen	53	483	9 872	22	3 536	389	220	967	6 996	2 806	2 996
Fachoberschulen	4	9	168	1	41	5	3	9	88	35	47
Fachgymnasien	-	-	-	-	-	-	-	-	-	-	-
Fachschulen	15	109	1 909	-	577	77	38	171	1 314	502	513
Allgemeinbildende und berufliche Schulen	161	1 342	22 473	74	5 689	1 086	714	1 438	22 062	11 850	5 252
Nachrichtlich:											
Schulen des Gesundheitswesens 23)	-	-	-	-	-	-	-	-	-	-	-

Fußnoten siehe am Ende der Tabelle.

Private allgemeinbildende und berufliche Schulen 2006/07

1 Schulen, Klassen, Schüler/innen, Absolventen/Abgänger, Lehrkräfte und Unterrichtsstunden nach Schularten und Ländern

1.1 Absolute Werte

Schulart	Schulen	Klassen 1)	Schüler/innen		Absolventen/ Abgänger 2)	Lehrkräfte 3)			Wöchentlich erteilte Unterrichtsstunden der		
			insgesamt	dar.: Ausländer/ innen		vollzeit-	teilzeit-	stunden- weise	vollzeit-	teilzeit-	stunden- weise
beschäftigt											
beschäftigten Lehrkräfte 3)											
Deutschland											
Allgemeinbildende Schulen	2 867	27 005	656 186	31 370	69 090	31 106	22 117	10 051	731 093	390 405	65 479
davon: Vorklassen	16	28	603	85	-	19	16	5	519	274	44
Schulkindergärten	135	414	2 703	272	-	361	179	267	11 157	3 676	1 914
Grundschulen	624	3 215	68 061	5 530	-	2 040	2 400	1 005	50 536	47 726	6 446
Schulartunabhängige Orientierungsstufe	85	197	3 908	342	-	176	141	68	4 216	2 758	496
Hauptschulen	219	1 231	25 462	3 610	4 407	1 062	911	367	26 235	17 094	2 544
Schularten mit mehreren Bildungsgängen	82	363	6 675	131	671	293	261	265	7 025	5 209	1 362
Realschulen	322	4 045	111 750	3 390	19 590	3 518	2 874	1 269	84 025	49 254	8 436
Gymnasien	417	6 796	263 037	6 607	27 499	11 224	6 722	2 745	251 474	110 973	18 390
Integrierte Gesamtschulen	53	648	16 333	1 508	2 218	670	663	174	14 977	10 829	1 072
Freie Waldorfschulen	192	2 315	78 166	1 578	5 132	3 055	3 053	1 063	69 902	50 875	6 573
Förderschulen	632	7 633	67 844	6 074	6 918	8 488	4 673	1 655	206 936	88 401	12 225
Abendhauptschulen	-	-	-	-	-	-	-	-	-	-	-
Abendrealschulen	45	120	4 189	1 190	1 273	-	17	456	-	250	2 042
Abendgymnasien	29	-	4 743	865	602	177	160	615	3 508	2 363	3 344
Kollegs	16	-	2 712	188	780	23	47	97	583	723	591
Berufliche Schulen	1 844	13 401	235 707	11 431	101 946	7 784	5 881	15 098	178 727	94 037	76 477
davon: Teilzeit-Berufsschulen	191	3 769	41 706	3 063	15 919	1 837	717	1 416	41 889	11 824	9 162
Berufsvorbereitungsjahr	82	565	6 645	511	6 657	224	111	121	5 487	1 864	745
Berufsgrundbildungsjahr in vollzeitschulischer Form	31	123	1 767	117	1 324	88	39	26	2 260	588	195
Berufsaufbauschulen	-	-	-	-	-	-	-	-	-	-	-
Berufsfachschulen	961	6 133	125 556	6 100	52 575	3 921	3 314	9 560	90 834	52 761	47 768
Fachoberschulen	110	481	10 523	282	4 878	273	196	317	6 404	3 278	1 910
Fachgymnasien	28	-	1 973	58	492	76	66	167	1 791	1 054	835
Berufsober-/Technische Oberschulen	3	4	88	7	55	1	7	3	15	88	39
Fachschulen	389	2 127	42 848	1 011	18 094	1 146	1 149	2 927	25 244	17 545	13 127
Fachakademien	49	199	4 601	282	1 952	218	282	561	4 803	5 035	2 696
Allgemeinbildende und berufliche Schulen	4 711	40 406	891 893	42 801	171 036	38 890	27 998	25 149	909 820	484 442	141 956
Nachrichtlich:											
Schulen des Gesundheitswesens 24)	1 132	4 322	82 669	4 350	29 801	3 230	1 237	15 130	-	-	-
Früheres Bundesgebiet											
Allgemeinbildende Schulen	2 250	23 271	580 022	28 520	63 697	27 463	19 189	8 535	644 080	334 112	56 101
davon: Vorklassen	16	28	603	85	-	19	16	5	519	274	44
Schulkindergärten	135	414	2 703	272	-	361	179	267	11 157	3 676	1 914
Grundschulen	378	1 979	43 353	4 607	-	1 296	1 469	571	32 469	28 943	4 058
Schulartunabhängige Orientierungsstufe	13	32	516	40	-	25	24	4	623	459	43
Hauptschulen	216	1 221	25 322	3 588	4 338	1 058	899	367	26 128	16 808	2 544
Schularten mit mehreren Bildungsgängen	7	47	972	66	82	51	21	8	1 381	384	39
Realschulen	297	3 966	110 025	3 253	19 063	3 450	2 812	1 236	82 421	47 978	8 220
Gymnasien	346	6 061	238 794	5 736	24 903	10 120	5 888	2 338	226 244	96 067	15 376
Integrierte Gesamtschulen	36	530	13 754	1 226	1 889	523	552	99	11 784	8 749	624
Freie Waldorfschulen	167	2 055	70 541	1 411	4 631	2 758	2 713	942	63 150	44 930	5 914
Förderschulen	550	6 818	61 823	5 993	6 136	7 603	4 392	1 532	184 167	82 508	11 366
Abendhauptschulen	-	-	-	-	-	-	-	-	-	-	-
Abendrealschulen	45	120	4 189	1 190	1 273	-	17	456	-	250	2 042
Abendgymnasien	29	-	4 743	865	602	177	160	615	3 508	2 363	3 344
Kollegs	15	-	2 684	188	780	22	47	95	529	723	573
Berufliche Schulen	1 212	8 618	148 679	10 536	69 318	4 870	4 587	8 613	111 130	73 266	39 986
davon: Teilzeit-Berufsschulen	134	2 989	32 970	3 008	12 937	1 353	567	814	31 464	9 256	4 066
Berufsvorbereitungsjahr	32	330	3 679	485	3 267	105	53	29	2 419	797	141
Berufsgrundbildungsjahr in vollzeitschulischer Form	24	85	952	107	1 099	51	35	10	1 152	482	48
Berufsaufbauschulen	-	-	-	-	-	-	-	-	-	-	-
Berufsfachschulen	608	3 143	65 287	5 464	32 053	2 015	2 426	4 699	46 416	39 003	22 035
Fachoberschulen	64	307	7 003	208	3 393	187	144	146	4 087	2 353	663
Fachgymnasien	24	-	1 823	57	472	63	65	148	1 481	1 039	743
Berufsober-/Technische Oberschulen	3	4	88	7	55	1	7	3	15	88	39
Fachschulen	274	1 561	32 276	918	14 090	877	1 008	2 203	19 293	15 213	9 555
Fachakademien	49	199	4 601	282	1 952	218	282	561	4 803	5 035	2 696
Allgemeinbildende und berufliche Schulen	3 462	31 889	728 701	39 056	133 015	32 333	23 776	17 148	755 210	407 378	96 087
Nachrichtlich:											
Schulen des Gesundheitswesens 24)	1 034	3 891	73 740	4 176	26 439	2 750	1 060	13 384	-	-	-

Fußnoten siehe am Ende der Tabelle.

Private allgemeinbildende und berufliche Schulen 2006/07

1 Schulen, Klassen, Schüler/innen, Absolventen/Abgänger, Lehrkräfte und Unterrichtsstunden nach Schularten und Ländern

1.1 Absolute Werte

Schulart	Schulen	Klassen 1)	Schüler/innen		Absolventen/ Abgänger 2)	Lehrkräfte 3)			Wöchentlich erteilte Unterrichtsstunden der		
			insgesamt	dar.: Ausländer/ innen		vollzeit-	teilzeit-	stunden- weise	vollzeit-	teilzeit-	stunden- weise
beschäftigten Lehrkräfte 3)											
Neue Länder einschl. Berlin											
Allgemeinbildende Schulen	617	3 734	76 164	2 850	5 393	3 643	2 928	1 516	87 013	56 293	9 378
davon: Vorklassen	-	-	-	-	-	-	-	-	-	-	-
Schulkindergärten	-	-	-	-	-	-	-	-	-	-	-
Grundschulen	246	1 236	24 708	923	-	744	931	434	18 067	18 783	2 388
Schulartunabhängige Orientierungsstufe	72	165	3 392	302	-	151	117	64	3 593	2 299	453
Hauptschulen	3	10	140	22	69	4	12	-	107	286	-
Schularten mit mehreren Bildungsgängen	75	316	5 703	65	589	242	240	257	5 644	4 825	1 323
Realschulen	25	79	1 725	137	527	68	62	33	1 604	1 276	216
Gymnasien	71	735	24 243	871	2 596	1 104	834	407	25 230	14 906	3 014
Integrierte Gesamtschulen	17	118	2 579	282	329	147	111	75	3 193	2 080	448
Freie Waldorfschulen	25	260	7 625	167	501	297	340	121	6 752	5 945	659
Förderschulen	82	815	6 021	81	782	885	281	123	22 769	5 893	859
Abendhauptschulen	-	-	-	-	-	-	-	-	-	-	-
Abendrealschulen	-	-	-	-	-	-	-	-	-	-	-
Abendgymnasien	-	-	-	-	-	-	-	-	-	-	-
Kollegs	1	-	28	-	-	1	-	2	54	-	18
Berufliche Schulen	632	4 783	87 028	895	32 628	2 914	1 294	6 485	67 597	20 771	36 491
davon: Teilzeit-Berufsschulen	57	780	8 736	55	2 982	484	150	602	10 425	2 568	5 096
Berufsvorbereitungsjahr	50	235	2 966	26	3 390	119	58	92	3 068	1 067	604
Berufsgrundbildungsjahr in vollzeitschulischer Form	7	38	815	10	225	37	4	16	1 108	106	147
Berufsfachschulen	353	2 990	60 269	636	20 522	1 906	888	4 861	44 418	13 758	25 733
Fachoberschulen	46	174	3 520	74	1 485	86	52	171	2 317	925	1 247
Fachgymnasien	4	-	150	1	20	13	1	19	310	15	92
Berufsob-/Technische Oberschulen	-	-	-	-	-	-	-	-	-	-	-
Fachschulen	115	566	10 572	93	4 004	269	141	724	5 951	2 332	3 572
Allgemeinbildende und berufliche Schulen	1 249	8 517	163 192	3 745	38 021	6 557	4 222	8 001	154 610	77 064	45 869
Nachrichtlich:											
Schulen des Gesundheitswesens 24)	98	431	8 929	174	3 362	480	177	1 746	-	-	-

- 1) Durch Auflösung der Klassenverbände an Gymnasien, Integrierten Gesamtschulen, Freien Waldorfschulen, Abendgymnasien und Kollegs (Sekundarbereich II) sowie Fachgymnasien entfallen die Klassenangaben.
- 2) Abgangsjahr 2006; ohne Externe (Schulfremdenprüfungen).
- 3) Definition siehe Erläuterungen.
- 4) Lehrkräfte und Unterrichtsstunden nach Schularten geschätzt; Nachweis erfolgte zusammen.
- 5) Kein Nachweis nach rechtlichem Status.
- 6) Einschl. Schulen, Lehrkräfte und Unterrichtsstunden des Berufsvorbereitungsjahrs und Berufsgrundbildungsjahrs in vollzeitschulischer Form.
- 7) Absolventen/Abgänger einschl. berufsbefähigende und -vorbereitende Lehrgänge an beruflichen Schulen, die noch im Rahmen der allgemeinen Schulpflicht besucht werden.
- 8) Ab Schuljahr 2006/07 entfällt Nachweis.
- 9) Lehrkräfte und Unterrichtsstunden werden im Rahmen der Teilzeit- Berufsschulen nachgewiesen.
- 10) Einschl. Schulen des Berufsvorbereitungsjahrs.
- 11) Kein Nachweis der Lehrkräfte vorhanden.

- 12) Lehrkräfte nach Beschäftigungsumfang und teilweise Schularten auf der Grundlage der Unterrichtsstunden geschätzt.
- 13) Einschl. vollzeit- und teilzeitbeschäftigter Lehrkräfte.
- 14) Lehrkräfte und Unterrichtsstunden einschl. Vorklassen.
- 15) Die Erhebung wurde 1989 eingestellt.
- 16) Unterrichtsstunden auf Grundlage der Lehrkräfte geschätzt.
- 17) Nachweis erfolgt bei den Berufsfachschulen.
- 18) Durch Auflösung der Klassenverbände entfallen die Angaben der Klassen.
- 19) Fortbildungslehrgänge; Nachweis der Lehrkräfte und Unterrichtsstunden erfolgt bei den Abendgymnasien.
- 20) Fortbildungslehrgänge; Nachweis der Lehrkräfte und Unterrichtsstunden einschl. Abendrealschulen und Kollegs.
- 21) Lehrkräfte geschätzt.
- 22) Lehrkräfte und Unterrichtsstunden wurden schwerpunktmäßig zugeordnet.
- 23) Nachweis erfolgt bei den Berufsfach- und Fachschulen.
- 24) Nachweis der Unterrichtsstunden nicht sinnvoll (unvollständig).

Private allgemeinbildende und berufliche Schulen 2006/07

1 Schulen, Klassen, Schüler/innen, Absolventen/Abgänger, Lehrkräfte und Unterrichtsstunden nach Schularten und Ländern

1.2 Anteil an öffentlichen und privaten Schulen

Schulart	Schulen	Klassen 1)	Schüler/innen		Absolventen/ Abgänger 2)	Lehrkräfte 3)			Wöchentlich erteilte Unterrichtsstunden der		
			insgesamt	dar.: Ausländer/ innen		vollzeit-	teilzeit-	stunden- weise	vollzeit-	teilzeit-	stunden- weise
							beschäftigt		beschäftigten Lehrkräfte 3)		
%											
Baden-Württemberg											
Allgemeinbildende Schulen	10,1	8,9	7,7	3,7	8,0	11,8	9,2	18,0	12,8	9,3	15,4
davon: Schulkindergärten	25,5	41,1	29,1	16,2	-	52,1	42,5	27,8	53,4	41,2	34,5
Grundschulen 4)	2,6	1,6	1,7	0,5	-	1,0	1,5	2,2	1,2	1,8	2,0
Schulartunabhängige Orientierungsstufe	-	-	-	-	-	-	-	-	-	-	-
Hauptschulen 4)	2,4	2,1	2,3	0,7	2,0	2,0	3,7	4,1	2,0	3,8	4,1
Realschulen	9,5	4,9	4,6	1,2	4,3	3,6	5,2	16,0	3,7	5,2	11,7
Gymnasien	13,5	9,8	9,4	5,8	10,4	10,1	9,6	14,5	10,3	9,5	12,2
Integrierte Gesamtschulen	-	-	-	-	-	-	-	-	-	-	-
Freie Waldorfschulen	100	100	100	100	100	100	100	100	100	100	100
Förderschulen	25,9	29,0	25,5	14,1	26,0	33,8	29,3	31,0	38,2	31,6	32,9
Abendrealschulen	100	100	100	100	100	-	100	100	-	100	100
Abendgymnasien	100	-	100	100	100	100	100	100	100	100	100
Kollegs	83,3	-	87,0	96,0	86,3	100	100	65,9	100	100	70,5
Berufliche Schulen	23,5	12,4	9,1	9,8	10,0	7,5	15,3	55,5	8,5	15,1	45,6
davon: Teilzeit-Berufsschulen	10,1	5,5	2,3	3,6	2,2	3,6	7,1	34,5	4,0	7,2	26,9
Berufsvorbereitungsjahr	-	-	-	-	-	-	-	-	-	-	-
Berufsgrundbildungsjahr in vollzeitschulischer Form	-	-	-	-	-	-	-	-	-	-	-
Berufsaufbauschulen	-	-	-	-	-	-	-	-	-	-	-
Berufsfachschulen	45,7	24,2	20,4	20,4	18,3	13,2	24,8	71,0	14,8	24,6	60,7
Fachgymnasien	9,5	-	3,4	1,4	2,8	2,1	4,4	24,1	2,4	4,4	18,0
Berufsober-/Technische Oberschulen	6,3	1,7	1,6	4,5	-	-	-	14,3	-	-	28,9
Fachschulen	24,9	31,9	32,3	26,3	28,0	12,5	30,0	57,0	14,9	29,2	55,6
Allgemeinbildende und berufliche Schulen	12,8	9,7	8,0	5,1	9,2	10,9	10,1	27,4	11,9	10,1	21,6
Nachrichtlich:											
Schulen des Gesundheitswesens 5)	-	-	-	-	-	-	-	-	-	-	-
Bayern											
Allgemeinbildende Schulen	12,3	11,8	10,3	8,4	12,8	11,4	14,5	11,6	11,3	14,8	10,9
davon: Grundschulen	5,0	3,0	2,8	5,2	-	2,6	3,0	2,6	2,9	3,4	2,7
Schulartunabhängige Orientierungsstufe	-	-	-	-	-	-	-	-	-	-	-
Hauptschulen	6,4	3,8	3,8	5,9	2,3	2,6	6,3	5,7	2,8	6,6	5,3
Realschulen	29,9	21,6	21,3	14,8	23,3	18,0	31,2	23,7	18,3	32,8	17,0
Gymnasien	16,3	10,7	10,2	6,4	11,1	10,4	14,6	9,3	10,3	15,5	6,9
Integrierte Gesamtschulen	-	-	-	-	-	-	-	-	-	-	-
Freie Waldorfschulen	100	100	100	100	100	100	100	100	100	100	100
Förderschulen	50,7	48,1	43,5	30,9	41,1	44,6	50,3	49,1	45,7	51,9	49,2
Abendrealschulen	25,0	15,8	12,3	9,3	11,1	-	-	78,9	-	-	67,5
Abendgymnasien	80,0	-	73,1	84,3	66,1	-	80,0	100	-	82,8	100
Kollegs	33,3	-	7,5	2,6	6,0	4,8	-	22,2	8,7	-	19,9
Berufliche Schulen	30,1	13,0	8,8	11,0	10,8	13,8	28,7	32,4	14,0	29,5	29,5
davon: Teilzeit-Berufsschulen 6)	19,3	8,3	3,7	6,6	4,2	11,6	13,2	10,2	12,1	14,0	9,3
Berufsvorbereitungsjahr	-	52,2	38,0	26,9	38,3	-	-	-	-	-	-
Berufsgrundbildungsjahr in vollzeitschulischer Form	-	6,1	2,3	1,9	2,5	-	-	-	-	-	-
Berufsfachschulen	38,5	38,4	36,2	37,6	38,0	23,7	40,2	54,4	22,1	40,1	49,9
Fachoberschulen	18,2	5,3	4,4	2,5	4,0	3,6	9,9	11,9	3,7	11,2	7,8
Berufsober-/Technische Oberschulen	-	-	-	-	-	-	-	-	-	-	-
Fachschulen	28,6	39,5	38,1	39,3	41,0	33,0	66,8	39,3	35,7	68,8	44,9
Fachakademien	62,0	63,2	60,5	50,4	59,7	51,5	59,9	67,0	50,8	59,6	68,2
Allgemeinbildende und berufliche Schulen	15,3	12,0	10,0	8,9	11,7	11,8	15,9	17,1	11,7	16,2	14,5
Nachrichtlich:											
Schulen des Gesundheitswesens	77,9	75,5	74,8	84,6	76,3	72,4	-	74,6	-	-	-

Fußnoten siehe am Ende der Tabelle.

Private allgemeinbildende und berufliche Schulen 2006/07

1 Schulen, Klassen, Schüler/innen, Absolventen/Abgänger, Lehrkräfte und Unterrichtsstunden nach Schularten und Ländern

1.2 Anteil an öffentlichen und privaten Schulen

Schulart	Schulen	Klassen 1)	Schüler/innen		Absolventen/ Abgänger 2)	Lehrkräfte 3)			Wöchentlich erteilte Unterrichtsstunden der		
			insgesamt	dar.: Ausländer/ innen		vollzeit- beschäftigt	teilzeit- beschäftigt	stunden- weise	vollzeit- beschäftigten Lehrkräfte 3)	teilzeit- beschäftigten Lehrkräfte 3)	stunden- weise
%											
Berlin											
Allgemeinbildende Schulen 7)	10,5	6,5	6,4	3,2	4,1	4,9	10,4	11,3	5,0	10,6	12,3
davon: Vorklassen 8)	-	-	-	-	-	-	-	-	-	-	-
Grundschulen	10,4	6,2	6,1	3,2	-	4,7	9,9	15,7	4,9	9,9	18,1
Schulartunabhängige Orientierungsstufe	9,4	5,7	5,6	2,6	-	4,2	9,2	16,3	4,4	9,5	15,7
Hauptschulen	5,3	1,3	1,0	0,5	1,4	0,3	3,3	-	0,4	4,3	-
Realschulen	17,3	6,8	6,2	3,3	5,7	4,0	13,8	24,2	4,1	14,9	24,0
Gymnasien	12,5	8,4	6,8	4,8	4,9	6,1	10,2	7,6	6,2	10,4	8,5
Integrierte Gesamtschulen	9,3	4,2	3,6	3,0	2,4	2,9	7,4	3,9	2,9	7,7	4,6
Freie Waldorfschulen	100	100	100	100	100	100	100	100	100	100	100
Förderschulen	8,3	5,4	4,9	2,4	3,0	4,8	5,0	3,7	5,4	5,3	4,7
Abendhauptschulen	-	-	-	-	-	-	-	-	-	-	-
Abendrealschulen	-	-	-	-	-	-	-	-	-	-	-
Abendgymnasien	-	-	-	-	-	-	-	-	-	-	-
Kollegs	-	-	-	-	-	-	-	-	-	-	-
Berufliche Schulen	22,1	10,0	8,4	6,6	6,6	7,1	17,4	70,1	6,4	15,7	63,4
davon: Teilzeit-Berufsschulen	11,4	3,6	2,3	1,4	1,4	1,8	3,2	23,4	1,6	2,9	17,5
Berufsvorbereitungsjahr	7,0	2,7	2,1	0,8	2,7	0,7	1,6	44,4	0,3	1,2	22,5
Berufsgrundbildungsjahr in vollzeitschulischer Form	-	-	-	-	-	-	-	-	-	-	-
Berufsfachschulen	39,2	28,3	24,5	12,4	16,8	16,1	34,9	90,0	14,8	31,0	85,3
Fachoberschulen	20,0	12,7	11,6	7,1	9,8	4,8	17,2	75,4	5,1	17,3	72,2
Fachgymnasien	-	-	-	-	-	-	-	-	-	-	-
Berufsober-/Technische Oberschulen	-	-	-	-	-	-	-	-	-	-	-
Fachschulen	45,7	22,8	25,0	29,5	23,9	15,0	32,6	83,9	12,5	30,9	83,4
Allgemeinbildende und berufliche Schulen	12,7	7,4	6,8	3,6	5,3	5,2	11,4	30,6	5,2	11,3	26,6
Nachrichtlich:											
Schulen des Gesundheitswesens	71,4	73,6	74,6	78,8	71,1	69,8	75,9	60,0	-	-	-
Brandenburg											
Allgemeinbildende Schulen	8,7	6,3	4,7	8,8	2,4	7,7	4,4	43,7	7,8	4,5	66,3
davon: Grundschulen	9,4	5,2	4,5	5,9	-	10,4	3,6	26,4	9,2	3,5	49,3
Schulartunabhängige Orientierungsstufe	6,8	3,7	3,2	8,4	-	4,5	1,9	21,6	4,1	2,1	42,3
Schularten mit mehreren Bildungsgängen	9,3	5,1	2,6	16,1	-	4,5	2,8	76,5	4,0	2,7	87,0
Realschulen	11,7	3,6	2,1	2,0	1,1	6,1	0,7	70,0	5,1	1,5	81,3
Gymnasien	15,1	10,8	6,7	10,5	4,8	7,7	7,3	88,0	7,3	7,6	88,3
Integrierte Gesamtschulen	2,7	1,8	0,7	7,1	0,2	1,4	1,0	34,2	1,0	1,0	53,3
Freie Waldorfschulen	100	100	100	100	100	100	100	100	100	100	100
Förderschulen	11,5	11,2	8,2	11,1	6,6	12,9	3,9	10,3	16,3	6,5	49,1
Abendrealschulen	-	-	-	-	-	-	-	-	-	-	-
Abendgymnasien	-	-	-	-	-	-	-	-	-	-	-
Kollegs	-	-	-	-	-	-	-	-	-	-	-
Berufliche Schulen 9)	33,1	11,9	10,3	14,8	9,8	9,6	9,7	98,5	10,0	9,3	99,0
davon: Teilzeit-Berufsschulen	26,3	6,1	3,8	1,2	5,5	9,6	9,7	98,5	10,0	9,3	99,0
Berufsfachschulen	51,7	28,0	28,9	56,7	21,9	-	-	-	-	-	-
Fachoberschulen	12,5	7,3	7,3	9,1	8,0	-	-	-	-	-	-
Fachgymnasien	-	-	-	-	-	-	-	-	-	-	-
Fachschulen	48,4	49,0	48,6	25,0	53,2	-	-	-	-	-	-
Allgemeinbildende und berufliche Schulen	11,1	8,0	6,2	9,2	5,9	8,1	4,8	63,8	8,2	4,8	84,3
Nachrichtlich:											
Schulen des Gesundheitswesens	83,8	77,8	79,4	70,0	82,2	81,9	81,7	70,2	-	-	-

Fußnoten siehe am Ende der Tabelle.

Private allgemeinbildende und berufliche Schulen 2006/07

1 Schulen, Klassen, Schüler/innen, Absolventen/Abgänger, Lehrkräfte und Unterrichtsstunden nach Schularten und Ländern

1.2 Anteil an öffentlichen und privaten Schulen

Schulart	Schulen	Klassen 1)	Schüler/innen		Absolventen/ Abgänger 2)	Lehrkräfte 3)			Wöchentlich erteilte Unterrichtsstunden der		
			insgesamt	dar.: Ausländer/ innen		vollzeit-	teilzeit-	stunden- weise	vollzeit-	teilzeit-	stunden- weise
%											
Bremen											
Allgemeinbildende Schulen	9,3	7,6	8,5	3,5	5,7	8,4	8,1	22,0	9,5	8,6	5,8
davon: Schulkindergärten	100	100	100	100	-	100	-	-	100	-	-
Grundschulen	7,9	6,8	7,5	3,4	-	8,4	5,2	15,6	9,0	5,3	4,6
Schulartunabhängige Orientierungsstufe	-	-	-	-	-	-	-	-	-	-	-
Hauptschulen	5,6	2,8	2,5	2,2	1,7	3,4	9,4	16,7	5,2	11,8	1,4
Schularten mit mehreren Bildungsgängen	12,5	11,3	11,1	4,9	-	14,4	8,1	36,4	15,6	8,9	11,4
Realschulen	8,1	6,8	6,3	1,7	5,3	5,7	8,2	43,5	7,7	9,0	13,4
Gymnasien	9,8	10,3	9,3	4,0	5,3	10,2	9,1	25,9	12,4	10,7	5,9
Integrierte Gesamtschulen	11,1	4,8	4,2	3,8	9,6	6,7	3,4	2,6	6,3	3,4	0,3
Freie Waldorfschulen	100	100	100	100	100	100	100	100	100	100	100
Förderschulen	3,8	4,5	5,9	0,2	3,4	4,5	3,6	-	5,5	4,3	-
Abendhauptschulen	-	-	-	-	-	-	-	-	-	-	-
Abendrealschulen	-	-	-	-	-	-	-	-	-	-	-
Abendgymnasien	-	-	-	-	-	-	-	-	-	-	-
Berufliche Schulen	4,7	3,8	2,7	0,7	2,9	2,9	2,5	31,7	3,8	3,0	3,5
davon: Teilzeit-Berufsschulen 10)	9,1	3,9	2,7	1,4	2,6	4,2	3,7	54,9	4,9	4,8	9,1
Berufsvorbereitungsjahr	-	11,3	7,4	-	7,9	3,5	-	-	7,7	-	-
Berufsgrundbildungsjahr in vollzeitschulischer Form	-	-	-	-	-	-	-	-	-	-	-
Berufsfachschulen	-	-	-	-	-	-	-	-	-	-	-
Fachoberschulen	-	-	-	-	-	-	-	-	-	-	-
Fachgymnasien	-	-	-	-	-	-	-	-	-	-	-
Berufsober-/Technische Oberschulen	-	-	-	-	-	-	-	-	-	-	-
Fachschulen	25,0	18,8	20,4	6,3	17,8	17,1	15,0	-	19,9	14,4	-
Allgemeinbildende und berufliche Schulen	8,5	6,5	7,0	3,0	4,2	7,2	7,5	24,3	8,3	8,0	5,4
Nachrichtlich:											
Schulen des Gesundheitswesens 11)	100	100	100	100	100	-	-	-	-	-	-
Hamburg											
Allgemeinbildende Schulen 12)	10,9	9,3	9,6	7,1	8,2	9,2	8,3	100	9,2	8,8	100
davon: Vorklassen	6,3	8,3	9,0	10,8	-	9	8	100	9	8,3	100
Schulkindergärten	-	-	-	-	-	-	-	-	-	-	-
Grundschulen	11,4	9,0	9,8	9,2	-	9,4	8,4	100	9,3	8,9	100
Schulartunabhängige Orientierungsstufe	-	-	-	-	-	-	-	-	-	-	-
Hauptschulen	15,5	14,2	14,0	12,4	10,7	13,5	12,1	100	13,3	12,9	100
Schularten mit mehreren Bildungsgängen	-	-	-	-	-	-	-	-	-	-	-
Realschulen	16,9	16,8	15,7	13,8	15,5	15,1	13,5	100	14,9	1,7	100
Gymnasien	7,8	8,2	7,0	8,5	6,7	6,7	6,0	100	6,7	6,4	100
Integrierte Gesamtschulen	7,7	4,7	3,9	0,9	2,4	3,7	3,3	100	3,7	3,5	100
Freie Waldorfschulen	100	100	100	100	100	100	100	100	100	100	100
Förderschulen	11,1	8,1	8,3	1,1	5,3	8,1	7,1	100	7,9	19,8	100
Abendhauptschulen	-	-	-	-	-	-	-	-	-	-	-
Abendrealschulen	-	-	-	-	-	-	-	-	-	-	-
Abendgymnasien	33,3	-	17,2	11,9	12	17	18	100	17	16	100
Kollegs	-	-	-	-	-	-	-	-	-	-	-
Berufliche Schulen	10,6	3,3	2,9	1,7	2,9	2,4	7,5	100	1,6	4,4	100
davon: Teilzeit-Berufsschulen	8,9	0,4	0,4	0,5	-	0,1	1,5	100	0,1	0,9	100
Berufsvorbereitungsjahr	-	-	-	-	-	-	-	-	-	-	-
Berufsfachschulen	21,7	8,5	7,5	3,3	6,8	3,8	12,6	100	2,5	7,5	100
Fachoberschulen	-	-	-	-	-	-	-	-	-	-	-
Fachgymnasien	-	-	-	-	-	-	-	-	-	-	-
Fachschulen	26,3	24,1	19,9	8,3	20,3	17,4	31,6	100	12,1	20,7	100
Allgemeinbildende und berufliche Schulen	10,9	7,6	8,0	6,1	4,7	7,8	8,2	100	7,5	8,3	100
Nachrichtlich:											
Schulen des Gesundheitswesens 13)	68,2	74,8	79,6	87,0	89,1	-	-	79,8	-	-	-

Fußnoten siehe am Ende der Tabelle.

1 Schulen, Klassen, Schüler/innen, Absolventen/Abgänger, Lehrkräfte und Unterrichtsstunden nach Schularten und Ländern

Schulart	Schulen	Klassen 1)	Schüler/innen		Absolventen/ Abgänger 2)	Lehrkräfte 3)			Wöchentlich erteilte Unterrichtsstunden der		
			insgesamt	dar.: Ausländer/ innen		vollzeit-	teilzeit- beschäftigt	stunden- weise	vollzeit-	teilzeit-	stunden- weise
									%		

	Mecklenburg-Vorpommern										
Allgemeinbildende Schulen	9,7	6,4	5,5	3,6	2,1	13,5	3,6	82,3	14,6	3,7	75,5
davon: Schulkindergärten	-	-	-	-	-	-	-	-	-	-	-
Grundschulen	11,7	6,9	7,1	2,9	-	28,6	5,7	92,4	27,5	5,5	87,5
Hauptschulen	-	-	-	-	-	-	-	-	-	-	-
Schularten mit mehreren Bildungsgängen	11,8	3,9	3,3	2,0	1,8	5,5	1,9	87,6	8,5	2,4	82,2
Realschulen	3,0	2,6	1,8	-	0,9	16,7	2,8	90,9	14,5	1,5	77,3
Gymnasien	10,4	5,6	3,8	2,8	3,4	20,9	1,9	48,6	24,2	2,1	45,8
Integrierte Gesamtschulen	37,5	13,7	10,4	3,9	3,6	34,7	6,2	96,2	38,2	6,7	92,3
Freie Waldorfschulen 16)	100	100	100	100	100	100	100	100	100	100	100
Förderschulen	9,9	7,3	5,8	4,2	4,1	7,0	4,1	20,0	7,6	4,3	9,7
Abendgymnasien	-	-	-	-	-	-	-	-	-	-	-
Berufliche Schulen	16,8	8,0	6,9	9,7	6,1	9,5	12,5	78,6	9,5	14,2	73,8
davon: Teilzeit-Berufsschulen	3,0	0,3	0,2	-	0,1	0,4	-	7,1	0,3	-	5,3
Berufsvorbereitungsjahr	3,2	0,7	0,5	-	1,2	1,0	2,5	20,0	1,2	1,6	6,1
Berufsfachschulen	42,1	39,2	36,5	40,0	35,3	30,0	39,0	88,0	30,0	44,5	87,0
Fachoberschulen	-	-	-	-	-	-	-	-	-	-	-
Fachgymnasien	-	-	-	-	-	-	-	-	-	-	-
Fachschulen	22,7	14,3	11,1	-	10,7	19,3	9,1	72,7	19,4	11,0	79,1
Allgemeinbildende und berufliche Schulen	10,9	6,9	6,0	4,2	4,1	11,7	4,0	80,2	12,2	4,1	74,5
Nachrichtlich:											
Schulen des Gesundheitswesens 17)	-	-	-	-	-	-	-	-	-	-	-
.....											

Fußnoten siehe am Ende der Tabelle.

Statistisches Bundesamt, Fachserie 11, Reihe 1.1
Private Schulen 2006/07

Private allgemeinbildende und berufliche Schulen 2006/07

1 Schulen, Klassen, Schüler/innen, Absolventen/Abgänger, Lehrkräfte und Unterrichtsstunden nach Schularten und Ländern

1.2 Anteil an öffentlichen und privaten Schulen

Schulart	Schulen	Klassen 1)	Schüler/innen		Absolventen/ Abgänger 2)	Lehrkräfte 3)			Wöchentlich erteilte Unterrichtsstunden der		
			insgesamt	dar.: Ausländer/ innen		vollzeit-	teilzeit-	stunden- weise	vollzeit-	teilzeit-	stunden- weise
%											
Niedersachsen											
Allgemeinbildende Schulen	4,3	4,9	5,0	2,2	5,7	6,5	4,8	14,3	6,3	4,9	13,1
davon: Schulkindergärten	-	-	-	-	-	-	-	-	-	-	-
Grundschulen	0,9	0,4	0,3	0,2	-	0,4	0,3	2,1	0,4	0,3	1,7
Hauptschulen	3,7	3,9	4,0	2,1	3,7	3,2	5,2	7,6	3,2	5,5	7,3
Realschulen	4,8	4,0	4,1	2,7	3,8	3,5	4,6	9,8	3,5	3,6	9,3
Gymnasien	11,2	9,1	8,8	4,4	9,9	10,3	7,8	14,6	10,1	8,6	15,0
Integrierte Gesamtschulen	15,2	8,1	5,8	8,2	2,6	0,8	7,4	32,9	0,9	9,4	29,7
Freie Waldorfschulen	100	100	100	100	100	100	100	100	100	100	100
Förderschulen	16,6	14,2	11,5	4,1	8,4	13,9	9,8	21,7	15,5	11,2	20,1
Abendgymnasien	-	-	-	-	-	-	-	-	-	-	-
Kollegs	-	-	-	-	-	-	-	-	-	-	-
Berufliche Schulen	17,4	6,8	6,4	4,1	5,7	4,8	15,0	48,8	4,8	16,7	45,3
davon: Teilzeit-Berufsschulen	2,9	0,3	0,2	0,2	0,1	0,5	0,2	1,5	0,5	0,2	1,3
Berufsvorbereitungsjahr	5,2	4,6	4,5	1,5	2,8	5,7	4,8	17,3	5,5	5,5	15,3
Berufgrundbildungsjahr in vollzeitschulischer Form	2,0	0,7	0,2	-	0,1	0,6	0,7	0,2	0,6	0,6	0,2
Berufsfachschulen	44,2	21,2	19,8	9,4	11,2	11,0	25,8	74,7	11,1	28,3	72,0
Fachoberschulen	9,5	10,2	10,6	7,8	8,9	6,0	15,7	30,1	6,0	17,6	27,5
Fachgymnasien	-	-	-	-	-	-	-	-	-	-	-
Berufsober-/Technische Oberschulen	6,3	4,5	5,8	-	8,1	-	15,4	-	1,0	16,6	-
Fachschulen	31,3	30,6	31,1	22,0	31,2	15,1	46,1	87,3	14,7	49,4	85,8
Allgemeinbildende und berufliche Schulen	6,9	5,4	5,3	2,4	5,7	6,1	6,1	28,9	6,0	6,2	22,6
Nachrichtlich:											
Schulen des Gesundheitswesens 11)	88,3	87,3	87,8	88,0	88,4	-	-	-	-	-	-
Nordrhein-Westfalen											
Allgemeinbildende Schulen	5,1	5,8	7,1	2,1	8,7	7,5	8,4	6,9	7,7	7,8	6,3
davon: Schulkindergärten	-	-	-	-	-	-	-	-	-	-	-
Grundschulen	0,9	0,8	0,7	0,5	-	0,6	1,1	0,6	0,6	1,1	0,5
Hauptschulen	1,1	0,7	0,7	0,3	0,6	0,5	1,3	0,6	0,5	1,1	0,4
Realschulen	7,9	6,5	7,0	1,6	7,0	6,5	7,5	6,5	6,6	7,3	5,5
Gymnasien	17,1	15,7	16,5	7,5	17,8	16,5	15,8	15,0	17,3	15,8	14,5
Integrierte Gesamtschulen	6,9	4,1	3,8	2,3	3,9	3,0	7,1	2,7	3,1	6,7	2,6
Freie Waldorfschulen	100	100	100	100	100	100	100	100	100	100	100
Förderschulen	10,4	10,5	9,2	4,7	7,6	12,5	11,7	4,7	13,7	11,7	3,8
Abendrealschulen 18) 19)	6,7	-	11,2	13,1	19,4	-	-	-	-	-	-
Abendgymnasien 20)	10,7	-	6,4	5,0	5,4	13,0	20,8	28,6	13,1	20,3	29,0
Kollegs 19)	21,7	-	22,4	25,8	27,3	-	-	-	-	-	-
Berufliche Schulen 12)	15,7	8,0	7,0	3,8	6,9	7,6	15,5	14,2	7,7	15,1	13,5
davon: Teilzeit-Berufsschulen	12,5	5,8	4,0	3,1	4,0	5,2	6,3	6,1	5,3	6,2	5,8
Berufsvorbereitungsjahr	12,1	15,7	10,3	5,0	9,8	11,1	19,5	31,8	11,2	19,0	31,7
Berufgrundbildungsjahr in vollzeitschulischer Form	7,8	6,1	3,9	2,9	5,4	3,4	8,0	3,9	3,4	7,5	3,4
Berufsfachschulen	20,6	8,3	8,5	3,7	7,2	6,4	16,9	9,4	6,5	16,5	9,0
Fachoberschulen	14,4	13,0	13,3	4,8	11,5	10,7	19,6	16,3	10,7	19,2	15,5
Fachschulen	22,8	23,5	25,2	16,7	24,4	25,0	41,5	58,0	25,2	40,8	56,7
Allgemeinbildende und berufliche Schulen	7,0	6,4	7,1	2,4	7,7	7,5	9,1	7,9	7,7	8,5	7,3
Nachrichtlich:											
Schulen des Gesundheitswesens	71,8	75,1	75,5	77,8	75,0	68,9	73,3	69,1	-	-	-
Fußnoten siehe am Ende der Tabelle.											

Fußnoten siehe am Ende der Tabelle.

Private allgemeinbildende und berufliche Schulen 2006/07

1 Schulen, Klassen, Schüler/innen, Absolventen/Abgänger, Lehrkräfte und Unterrichtsstunden nach Schularten und Ländern

1.2 Anteil an öffentlichen und privaten Schulen

Schulart	Schulen	Klassen 1)	Schüler/innen		Absolventen/ Abgänger 2)	Lehrkräfte 3)			Wöchentlich erteilte Unterrichtsstunden der		
			insgesamt	dar.: Ausländer/ innen		vollzeit-	teilzeit-	stunden- weise	vollzeit-	teilzeit-	stunden- weise
%											
Rheinland-Pfalz											
Allgemeinbildende Schulen	5,4	6,3	6,7	2,3	7,6	6,9	7,8	5,9	7,1	8,2	5,8
davon: Schulkindergärten	-	-	-	-	-	-	-	-	-	-	-
Grundschulen	1,9	1,4	1,4	0,7	-	1,3	1,4	0,5	1,4	1,6	0,5
Hauptschulen	6,0	4,8	4,8	1,3	3,3	4,0	5,5	3,8	4,2	5,8	4,6
Schularten mit mehreren Bildungsgängen	-	-	-	-	-	-	-	-	-	-	-
Realschulen	11,1	7,1	7,4	2,1	7,3	6,4	9,2	9,8	6,5	9,1	9,1
Gymnasien	17,0	13,2	13,8	7,1	15,1	14,2	14,4	16,5	14,3	14,8	15,8
Integrierte Gesamtschulen	-	-	-	-	-	-	-	-	-	-	-
Freie Waldorfschulen	100	100	100	100	100	100	100	100	100	100	100
Förderschulen	16,3	20,4	15,5	8,6	12,9	15,0	10,2	17,1	18,5	15,0	16,5
Kollegs	33,3	-	31,7	83,3	37,8	40,0	28,9	-	39,3	34,1	-
Berufliche Schulen 21)	11,9	6,4	5,1	4,1	5,3	6,1	13,7	10,0	5,8	13,9	6,2
davon: Teilzeit-Berufsschulen	6,8	3,6	1,7	1,8	1,4	4,8	3,9	4,8	4,5	4,1	2,9
Berufsvorbereitungsjahr	9,8	7,9	5,8	3,5	6,0	5,4	10,2	4,1	5,0	10,2	2,0
Berufsfachschulen	23,5	10,8	10,3	6,2	8,0	7,6	20,7	11,5	7,3	20,8	7,2
Fachoberschulen	-	-	-	-	-	-	-	-	-	-	-
Berufsober-/Technische Oberschulen	1,1	0,9	0,8	1,6	0,9	0,6	7,0	2,3	0,3	6,2	1,0
Fachschulen	22,9	20,5	21,6	16,4	23,5	17,5	34,8	35,5	16,6	35,0	25,2
Allgemeinbildende und berufliche Schulen	6,6	6,3	6,4	2,7	6,3	6,8	8,5	6,7	6,9	8,8	5,9
Nachrichtlich:											
Schulen des Gesundheitswesens	73,7	75,1	74,4	74,0	76,0	55,3	84,2	63,4	-	-	-
Saarland											
Allgemeinbildende Schulen	7,2	7,4	7,6	2,1	8,3	8,1	8,5	6,6	7,9	7,5	5,3
davon: Schulkindergärten	-	-	-	-	-	-	-	-	-	-	-
Grundschulen	1,9	0,9	0,8	0,2	-	0,8	0,4	-	1,1	0,3	-
Hauptschulen	100	100	100	100	100	100	100	100	100	100	100
Schularten mit mehreren Bildungsgängen	5,8	1,9	1,7	0,1	1,6	1,8	2,0	-	2,3	2,2	-
Realschulen	100	100	100	100	100	100	100	100	100	100	100
Gymnasien	14,3	16,9	14,0	4,9	15,6	13,7	15,9	39,1	14,0	15,3	25,4
Integrierte Gesamtschulen	-	-	-	-	-	-	-	-	-	-	-
Freie Waldorfschulen	100	100	100	100	100	100	100	100	100	100	100
Förderschulen	14,6	15,6	9,8	12,1	6,7	6,3	4,0	6,1	6,2	3,1	3,8
Abendrealschulen	-	-	-	-	-	-	-	-	-	-	-
Abendgymnasien	-	-	-	-	-	-	-	-	-	-	-
Kollegs	-	-	-	-	-	-	-	-	-	-	-
Berufliche Schulen	9,2	6,3	4,5	1,9	3,4	3,2	5,3	55,5	3,8	4,9	48,7
davon: Teilzeit-Berufsschulen	7,7	4,2	1,3	0,7	1,8	2,7	8,1	-	3,3	7,3	-
Berufsvorbereitungsjahr	-	-	-	-	-	-	-	-	-	-	-
Berufsgrundbildungsjahr in vollzeitschulischer Form	8,3	6,5	1,8	0,8	1,5	2,6	9,1	-	4,1	7,9	-
Berufsfachschulen	2,5	2,2	2,3	0,9	2,1	2,4	1,4	-	2,5	1,3	-
Fachoberschulen	8,8	4,2	3,9	2,9	1,5	1,8	-	71,0	2,1	-	66,0
Fachgymnasien	-	-	-	-	-	-	-	-	-	-	-
Fachschulen	50,0	45,7	50,3	35,2	38,4	26,0	23,5	83,1	27,6	24,0	81,3
Allgemeinbildende und berufliche Schulen	7,9	7,0	6,8	2,1	5,5	7,2	8,2	22,7	7,2	7,3	21,1
Nachrichtlich:											
Schulen des Gesundheitswesens	75,7	75,2	77,9	90,2	88,8	77,9	-	68,4	-	-	-

Fußnoten siehe am Ende der Tabelle.

Private allgemeinbildende und berufliche Schulen 2006/07

1 Schulen, Klassen, Schüler/innen, Absolventen/Abgänger, Lehrkräfte und Unterrichtsstunden nach Schularten und Ländern

1.2 Anteil an öffentlichen und privaten Schulen

Schulart	Schulen	Klassen 1)	Schüler/innen		Absolventen/ Abgänger 2)	Lehrkräfte 3)			Wöchentlich erteilte Unterrichtsstunden der		
			insgesamt	dar.: Ausländer/ innen		vollzeit-	teilzeit-	stunden- weise	vollzeit-	teilzeit-	stunden- weise
							beschäftigt		beschäftigten Lehrkräfte 3)		
%											
Sachsen											
Allgemeinbildende Schulen	8,0	5,7	5,2	7,8	2,0	4,3	4,9	22,4	5,5	5,3	30,8
davon: Grundschulen	6,7	5,3	5,2	7,7	-	9,8	3,5	16,6	12,0	3,6	24,6
Schularten mit mehreren Bildungsgängen	7,4	3,4	3,2	1,0	1,1	1,6	3,9	29,2	2,2	5,6	36,9
Gymnasien	11,2	7,5	6,3	13,4	3,3	4,5	7,6	22,4	5,8	9,4	30,7
Freie Waldorfschulen	100	100	100	100	100	100	100	100	100	100	100
Förderschulen	11,7	7,6	4,7	3,0	3,2	6,3	11,8	14,6	7,2	11,6	20,8
Abendrealschulen	-	-	-	-	-	-	-	-	-	-	-
Abendgymnasien	-	-	-	-	-	-	-	-	-	-	-
Kollegs	25,0	-	2,9	-	-	1,9	-	100	4,9	-	100
Berufliche Schulen	36,7	30,4	25,6	26,1	26,6	24,6	36,9	89,5	24,6	41,4	92,1
davon: Teilzeit-Berufsschulen	20,1	9,1	4,7	6,1	4,5	8,0	9,3	61,0	7,7	13,8	57,9
Berufsvorbereitungsjahr	19,4	37,1	34,0	10,8	35,7	34,3	52,5	93,3	29,0	57,6	92,4
Berufsgrundbildungsjahr in vollzeitschulischer Form	9,7	18,8	19,5	28,6	6,3	16,5	12,5	64,0	15,1	15,9	65,0
Berufsfachschulen	68,3	73,9	72,1	70,0	69,8	56,6	70,5	93,2	56,2	71,6	96,1
Fachoberschulen	31,6	26,4	24,1	14,6	19,8	17,4	30,8	91,2	18,5	34,6	91,2
Fachgymnasien	7,7	-	1,6	1,1	0,7	1,8	0,7	50,0	2,0	0,8	48,2
Fachschulen	55,4	55,3	52,0	33,3	52,3	36,8	44,2	84,3	37,0	56,5	88,9
Allgemeinbildende und berufliche Schulen	18,2	14,1	12,1	9,9	15,8	9,2	8,0	68,2	11,2	8,4	78,3
Nachrichtlich:											
Schulen des Gesundheitswesens 17)	-	-	-	-	-	-	-	-	-	-	-
Sachsen-Anhalt											
Allgemeinbildende Schulen	6,3	4,2	4,6	3,0	2,1	2,7	6,0	27,7	3,4	10,5	31,9
davon: Schulkindergärten	-	-	-	-	-	-	-	-	-	-	-
Grundschulen	6,3	4,7	4,9	1,9	-	2,5	7,8	21,5	3,4	15,3	21,1
Schularten mit mehreren Bildungsgängen	3,7	1,1	0,9	-	0,3	0,5	0,8	22,2	0,6	1,9	29,9
Gymnasien	10,4	8,3	7,5	9,8	5,8	4,9	10,9	42,7	5,9	15,3	48,8
Integrierte Gesamtschulen	25,0	3,5	2,4	-	-	2,3	8,1	10,0	3,4	9,1	4,2
Freie Waldorfschulen	100	100	100	100	100	100	100	100	100	100	100
Förderschulen	4,7	3,0	2,2	-	2,0	2,2	-	7,3	3,1	-	11,5
Abendrealschulen	-	-	-	-	-	-	-	-	-	-	-
Abendgymnasien	-	-	-	-	-	-	-	-	-	-	-
Kollegs	-	-	-	-	-	-	-	-	-	-	-
Berufliche Schulen	23,8	13,3	12,1	17,0	12,6	10,3	17,9	89,8	12,9	25,4	88,4
davon: Teilzeit-Berufsschulen	2,9	0,2	0,2	-	0,2	0,1	-	9,1	0,2	0,3	6,0
Berufsvorbereitungsjahr	-	-	-	-	-	-	-	-	-	-	-
Berufsgrundbildungsjahr in vollzeitschulischer Form	-	-	-	-	-	-	-	-	-	-	-
Berufsfachschulen	37,3	49,4	46,4	51,9	42,8	31,9	46,8	97,4	37,6	58,3	96,9
Fachoberschulen	9,1	9,9	7,7	2,8	3,1	3,8	9,4	76,5	5,4	10,4	81,6
Fachgymnasien	-	-	-	-	-	-	-	-	-	-	-
Fachschulen	50,0	50,4	46,4	66,7	61,5	28,9	44,0	95,5	36,4	53,2	98,2
Allgemeinbildende und berufliche Schulen	10,5	6,8	6,8	4,3	7,4	3,7	7,5	66,1	5,0	12,9	67,9
Nachrichtlich:											
Schulen des Gesundheitswesens	52,4	36,8	38,6	63,6	50,2	43,1	-	49,5	-	-	-

Fußnoten siehe am Ende der Tabelle.

Private allgemeinbildende und berufliche Schulen 2006/07

1 Schulen, Klassen, Schüler/innen, Absolventen/Abgänger, Lehrkräfte und Unterrichtsstunden nach Schularten und Ländern

1.2 Anteil an öffentlichen und privaten Schulen

Schulart	Schulen	Klassen 1)	Schüler/innen		Absolventen/ Abgänger 2)	Lehrkräfte 3)			Wöchentlich erteilte Unterrichtsstunden der		
			insgesamt	dar.: Ausländer/ innen		vollzeit- beschäftigt	teilzeit- beschäftigt	stunden- weise	vollzeit- beschäftigten Lehrkräfte 3)	teilzeit- beschäftigten Lehrkräfte 3)	stunden- weise
%											
Schleswig-Holstein											
Allgemeinbildende Schulen	9,7	3,9	3,6	1,9	3,5	6,1	4,1	3,2	5,6	3,9	1,7
davon: Schulkindergärten	11,1	13,0	8,5	2,0	-	10,0	-	-	9,0	-	-
Grundschulen	8,2	2,5	2,0	1,1	-	5,0	1,6	1,3	4,3	1,6	0,5
Hauptschulen	14,8	4,3	2,9	0,9	1,8	6,4	4,3	2,4	5,4	4,1	1,1
Realschulen	5,1	1,8	1,6	1,4	1,8	2,9	2,5	1,5	2,4	2,7	0,7
Gymnasien	4,6	1,6	2,0	5,3	4,6	3,5	2,8	3,0	2,7	2,3	1,6
Integrierte Gesamtschulen	19,2	6,8	4,1	3,9	3,5	3,0	1,3	-	3,0	1,6	-
Freie Waldorfschulen	100	100	100	100	100	100	100	100	100	100	100
Förderschulen	8,1	6,1	5,3	2,6	3,6	7,4	4,4	-	8,6	4,4	0,2
Abendgymnasien	-	-	-	-	-	-	-	-	-	-	-
Berufliche Schulen	9,9	2,6	2,2	3,7	2,1	2,2	5,3	26,8	2,3	5,2	17,6
davon: Teilzeit-Berufsschulen	-	-	-	-	-	-	-	-	-	-	-
Berufsvorbereitungsjahr	-	-	-	-	-	-	-	-	-	-	-
Berufsgrundbildungsjahr in vollzeitschulischer Form 22) ..	100	8,0	2,4	40,0	1,2	-	-	-	-	-	-
Berufsfachschulen	11,6	9,5	7,7	9,1	7,4	6,1	8,1	34,5	6,2	8,1	24,3
Fachoberschulen 22)	3,1	1,8	0,6	13,3	0,5	3,6	-	-	1,4	3,4	-
Fachgymnasien	6,9	-	1,4	0,9	1,2	1,5	1,6	7,9	2,0	1,8	4,1
Berufsober-/Technische Oberschulen	-	-	-	-	-	-	-	-	-	-	-
Fachschulen	19,6	23,8	19,1	11,3	15,8	8,9	31,6	77,2	9,0	28,0	65,5
Allgemeinbildende und berufliche Schulen	9,7	3,6	3,3	2,2	2,7	5,4	4,2	9,2	5,1	4,1	4,8
Nachrichtlich:											
Schulen des Gesundheitswesens 11)	81,8	87,1	87,1	84,4	87,2	-	-	-	-	-	-
Thüringen											
Allgemeinbildende Schulen	7,0	6,6	5,0	2,2	3,3	12,1	2,6	23,1	15,4	3,3	23,1
davon: Grundschulen	4,5	2,7	2,7	0,4	-	4,4	1,5	11,4	6,1	2,1	7,8
Schularten mit mehreren Bildungsgängen	2,8	2,2	2,0	0,1	1,1	5,4	0,7	24,5	6,9	1,0	29,7
Gymnasien	6,8	6,5	5,6	5,4	3,6	10,0	2,7	25,3	12,3	3,0	34,6
Integrierte Gesamtschulen	14,3	5,7	3,5	11,0	-	25,5	0,6	30,0	30,2	0,8	25,7
Freie Waldorfschulen	100	100	100	100	100	100	100	100	100	100	100
Förderschulen	25,0	21,7	19,4	4,6	16,4	28,8	9,5	30,0	32,7	11,8	35,3
Kollegs	-	-	-	-	-	-	-	-	-	-	-
Berufliche Schulen	27,8	15,9	15,2	9,6	14,2	17,6	19,3	86,0	15,3	14,1	88,6
davon: Teilzeit-Berufsschulen	12,6	3,5	1,9	-	1,7	3,7	3,3	37,5	2,0	1,5	42,7
Berufsvorbereitungsjahr	23,6	13,4	10,5	2,5	9,2	13,9	21,0	91,8	11,3	16,9	93,6
Berufsfachschulen	49,1	40,9	43,2	31,0	37,4	35,2	35,1	87,5	31,9	27,0	90,7
Fachoberschulen	9,5	6,7	6,0	6,3	2,3	3,8	4,6	90,0	3,7	3,0	78,3
Fachgymnasien	-	-	-	-	-	-	-	-	-	-	-
Fachschulen	46,9	41,8	40,0	-	35,3	35,0	41,3	92,9	31,7	34,4	94,3
Allgemeinbildende und berufliche Schulen	12,6	9,7	8,3	2,9	9,2	14,3	4,1	60,4	15,3	4,4	50,5
Nachrichtlich:											
Schulen des Gesundheitswesens 23)	-	-	-	-	-	-	-	-	-	-	-
Fußnoten siehe am Ende der Tabelle.											

Fußnoten siehe am Ende der Tabelle.

Private allgemeinbildende und berufliche Schulen 2006/07

1 Schulen, Klassen, Schüler/innen, Absolventen/Abgänger, Lehrkräfte und Unterrichtsstunden nach Schularten und Ländern

1.2 Anteil an öffentlichen und privaten Schulen

Schulart	Schulen	Klassen 1)	Schüler/innen		Absolventen/ Abgänger 2)	Lehrkräfte 3)			Wöchentlich erteilte Unterrichtsstunden der		
			insgesamt	dar.: Ausländer/ innen		vollzeit-	teilzeit-	stunden- weise	vollzeit-	teilzeit-	stunden- weise
%											
Deutschland											
Allgemeinbildende Schulen	7,9	7,1	7,0	3,5	7,2	8,1	7,8	12,8	8,4	7,9	12,1
davon: Vorklassen	6,2	7,3	7,4	8,5	-	8,6	7,7	100	8,6	8,3	100
Schulkindergärten	9,2	18,4	12,9	7,1	-	25,9	24,2	27,2	29,8	24,7	33,3
Grundschulen	3,7	2,2	2,2	1,7	-	2,3	2,3	3,6	2,4	2,5	3,4
Schulartunabhängige Orientierungsstufe	7,9	4,4	3,9	2,3	-	3,8	4,3	11,7	4,0	4,5	15,0
Hauptschulen	4,6	2,7	2,7	2,0	1,9	2,2	4,1	4,6	2,3	4,3	4,6
Schularten mit mehreren Bildungsgängen	6,2	2,4	2,1	1,0	0,8	1,7	1,7	25,7	2,1	2,3	21,3
Realschulen	11,0	8,4	8,6	3,4	8,4	7,8	9,5	14,4	7,9	9,3	12,1
Gymnasien	13,5	10,9	10,7	6,3	10,8	11,1	10,2	13,9	11,5	10,4	13,1
Integrierte Gesamtschulen	7,7	3,9	3,2	2,1	2,4	2,7	4,7	6,8	2,7	4,6	6,7
Freie Waldorfschulen	100	100	100	100	100	100	100	100	100	100	100
Förderschulen	18,6	18,6	16,6	9,6	13,6	18,1	19,2	25,0	20,0	21,2	27,4
Abendhauptschulen	-	-	-	-	-	-	-	-	-	-	-
Abendrealschulen	37,2	33,3	19,3	23,4	22,0	-	16,8	98,9	-	11,3	97,7
Abendgymnasien	29,0	-	23,3	34,2	15,3	10,5	20,9	93,0	10,4	20,4	93,5
Kollegs	24,2	-	15,2	19,0	17,4	4,2	13,4	57,1	5,3	13,8	57,6
Berufliche Schulen	21,0	10,3	8,5	6,1	8,6	8,9	16,1	49,7	9,1	16,4	45,2
davon: Teilzeit-Berufsschulen	11,5	4,5	2,5	3,2	2,7	5,2	5,7	19,3	5,3	6,0	19,5
Berufsvorbereitungsjahr	8,3	11,4	9,2	4,0	9,2	5,1	6,3	20,9	5,3	6,7	18,5
Berufsgrundbildungsjahr in vollzeitschulischer Form	5,6	5,3	3,7	2,3	3,0	2,9	5,4	4,4	3,2	5,3	6,0
Berufsaufbauschulen	-	-	-	-	-	-	-	-	-	-	-
Berufsfachschulen	37,7	24,0	22,2	11,6	18,1	14,9	25,3	69,8	15,3	25,5	64,5
Fachoberschulen	13,0	8,7	8,1	3,5	7,0	5,6	11,2	27,6	5,9	11,8	25,8
Fachgymnasien	5,1	-	1,6	0,9	1,3	1,2	2,3	17,2	1,3	2,3	12,6
Berufsober-/Technische Oberschulen	1,4	0,5	0,5	0,9	0,4	0,1	2,0	1,1	0,1	1,6	2,6
Fachschulen	29,8	29,7	29,7	18,7	29,6	22,0	39,9	59,0	21,9	39,9	61,2
Fachakademien	62,0	63,2	60,5	50,4	59,7	51,5	59,9	67,0	50,8	59,6	68,2
Allgemeinbildende und berufliche Schulen	10,4	7,9	7,3	3,9	8,0	8,2	8,7	23,2	8,6	8,8	20,0
Nachrichtlich:											
Schulen des Gesundheitswesens 24)	68,3	66,6	67,0	67,2	67,7	61,7	57,9	58,6	-	-	-
Früheres Bundesgebiet											
Allgemeinbildende Schulen	7,8	7,3	7,3	3,5	8,4	8,7	8,7	11,8	8,9	8,6	11,0
davon: Vorklassen	6,2	7,3	7,4	8,5	-	8,6	7,7	100	8,6	8,3	100
Schulkindergärten	9,3	18,5	13,0	7,1	-	26,0	24,3	27,2	29,9	24,9	33,3
Grundschulen	2,8	1,7	1,6	1,5	-	1,7	1,8	2,2	1,8	1,9	2,3
Schulartunabhängige Orientierungsstufe	7,1	2,9	1,9	0,9	-	2,3	3,2	1,7	2,7	3,5	3,4
Hauptschulen	4,6	2,7	2,7	2,0	1,9	2,3	4,1	4,6	2,3	4,3	4,6
Schularten mit mehreren Bildungsgängen	3,5	1,5	1,3	0,8	0,6	1,5	1,2	2,3	1,7	1,4	1,1
Realschulen	11,3	8,5	8,7	3,4	9,0	7,9	9,6	14,2	8,0	9,5	11,9
Gymnasien	14,1	11,5	11,6	6,2	12,9	12,2	11,5	12,8	12,4	11,7	11,8
Integrierte Gesamtschulen	7,8	3,9	3,3	2,0	3,0	2,6	5,1	4,4	2,7	5,0	4,5
Freie Waldorfschulen	100	100	100	100	100	100	100	100	100	100	100
Förderschulen	20,5	21,3	19,0	10,0	16,5	21,1	21,7	25,9	23,1	23,8	27,9
Abendhauptschulen	-	-	-	-	-	-	-	-	-	-	-
Abendrealschulen	49,5	47,6	23,2	24,8	28,0	-	26,6	99,1	-	25,5	97,9
Abendgymnasien	37,7	-	27,1	34,9	17,8	11,3	22,7	93,0	11,3	23,2	93,5
Kollegs	30,0	-	20,5	21,4	23,2	7,8	30,9	57,2	9,8	33,5	57,7
Berufliche Schulen	18,3	8,4	6,8	5,9	7,2	7,2	15,1	37,6	7,3	15,5	31,3
davon: Teilzeit-Berufsschulen	10,5	4,5	2,5	3,3	2,7	5,1	5,7	12,7	5,3	6,0	10,2
Berufsvorbereitungsjahr	4,8	10,0	7,6	4,2	6,7	3,3	3,8	6,3	3,3	3,7	4,4
Berufsgrundbildungsjahr in vollzeitschulischer Form	5,3	4,2	2,3	2,1	2,8	1,9	5,3	1,8	1,9	4,8	1,6
Berufsaufbauschulen	-	-	-	-	-	-	-	-	-	-	-
Berufsfachschulen	32,5	16,1	14,8	11,0	13,2	9,5	21,6	55,9	9,8	22,1	47,2
Fachoberschulen	11,0	7,1	6,8	3,0	6,1	4,8	10,0	15,5	4,8	10,6	11,2
Fachgymnasien	5,9	-	1,9	0,9	1,6	1,3	2,7	16,5	1,4	2,7	12,0
Berufsober-/Technische Oberschulen	1,5	0,5	0,5	0,9	0,5	0,1	2,2	1,1	0,1	1,7	2,6
Fachschulen	25,7	27,0	27,5	18,1	27,4	20,7	40,4	53,4	20,7	40,3	54,8
Fachakademien	62,0	63,2	60,5	50,4	59,7	51,5	59,9	67,0	50,8	59,6	68,2
Allgemeinbildende und berufliche Schulen	9,7	7,6	7,2	3,9	7,7	8,4	9,4	18,0	8,6	9,4	15,1
Nachrichtlich:											
Schulen des Gesundheitswesens 24)	68,3	66,5	66,7	66,8	67,3	60,5	55,5	58,2	-	-	-

Fußnoten siehe am Ende der Tabelle.

Private allgemeinbildende und berufliche Schulen 2006/07

1 Schulen, Klassen, Schüler/innen, Absolventen/Abgänger, Lehrkräfte und Unterrichtsstunden nach Schularten und Ländern

1.2 Anteil an öffentlichen und privaten Schulen

Schulart	Schulen	Klassen 1)	Schüler/innen		Absolventen/ Abgänger 2)	Lehrkräfte 3)			Wöchentlich erteilte Unterrichtsstunden der		
			insgesamt	dar.: Ausländer/ innen		vollzeit- beschäftigt	teilzeit- beschäftigt	stunden- weise	vollzeit- beschäftigten Lehrkräfte 3)	teilzeit- beschäftigten Lehrkräfte 3)	stunden- weise
%											
Neue Länder einschl. Berlin											
Allgemeinbildende Schulen	8,5	5,9	5,3	3,9	2,6	5,3	4,7	26,4	6,1	5,3	29,3
davon: Vorklassen	-	-	-	-	-	-	-	-	-	-	-
Schulkindergärten	-	-	-	-	-	-	-	-	-	-	-
Grundschulen	7,8	5,2	5,1	3,5	-	5,5	4,3	21,8	6,1	4,7	24,1
Schulartunabhängige Orientierungsstufe	8,0	4,8	4,7	3,0	-	4,3	4,6	18,6	4,3	4,7	22,3
Hauptschulen	2,7	1,2	0,9	0,5	1,0	0,3	3,1	-	0,4	3,4	-
Schularten mit mehreren Bildungsgängen	6,7	2,7	2,4	1,5	0,9	1,7	1,8	37,6	2,2	2,5	45,0
Realschulen	8,2	5,0	4,3	3,2	2,3	4,7	6,6	37,9	4,8	5,0	33,8
Gymnasien	11,1	7,8	6,3	6,9	4,3	6,0	5,6	27,1	6,9	6,1	31,1
Integrierte Gesamtschulen	7,4	4,1	2,9	3,4	1,2	3,1	3,5	25,7	3,0	3,5	22,7
Freie Waldorfschulen	100	100	100	100	100	100	100	100	100	100	100
Förderschulen	11,5	9,1	7,2	2,6	5,7	8,3	6,8	17,8	9,6	8,3	21,7
Abendhauptschulen	-	-	-	-	-	-	-	-	-	-	-
Abendrealschulen	-	-	-	-	-	-	-	-	-	-	-
Abendgymnasien	-	-	-	-	-	-	-	-	-	-	-
Kollegs	6,3	-	0,6	-	-	0,4	-	50,0	1,0	-	54,5
Berufliche Schulen	29,4	17,2	15,0	9,3	14,8	15,1	21,3	86,7	15,2	20,8	87,6
davon: Teilzeit-Berufsschulen	15,0	4,6	2,5	1,6	2,7	5,4	5,9	65,3	5,2	6,1	70,7
Berufsvorbereitungsjahr	15,6	14,1	12,6	2,2	14,2	9,7	16,8	78,6	9,8	17,8	70,9
Berufsgrundbildungsjahr in vollzeitschulischer Form	7,2	13,4	13,3	19,2	4,2	10,3	6,3	55,2	10,6	9,9	62,8
Berufsfachschulen	52,0	49,5	48,2	20,4	44,0	37,6	47,1	91,9	37,6	45,1	94,0
Fachoberschulen	17,3	14,7	13,2	7,5	10,2	8,8	16,4	83,4	10,0	17,1	83,1
Fachgymnasien	2,8	-	0,5	0,2	0,2	0,8	0,2	24,7	0,8	0,2	20,1
Berufsober-/Technische Oberschulen	-	-	-	-	-	-	-	-	-	-	-
Fachschulen	48,1	41,0	39,0	29,4	41,6	27,7	36,2	86,7	27,1	37,5	89,0
Allgemeinbildende und berufliche Schulen	13,2	9,4	8,1	4,5	9,0	7,5	6,2	60,5	8,3	6,6	62,3
Nachrichtlich:											
Schulen des Gesundheitswesens 24)	69,0	67,4	69,7	77,7	70,6	69,6	78,0	62,0	-	-	-

- 1) Durch Auflösung der Klassenverbände an Gymnasien, Integrierten Gesamtschulen, Freien Waldorfschulen, Abendgymnasien und Kollegs (Sekundarbereich II) sowie Fachgymnasien entfallen die Klassenangaben.
- 2) Abgangsjahr 2006; ohne Externe (Schulfremdenprüfungen).
- 3) Definition siehe Erläuterungen.
- 4) Lehrkräfte und Unterrichtsstunden nach Schularten geschätzt; Nachweis erfolgte zusammen.
- 5) Kein Nachweis nach rechtlichem Status.
- 6) Einschl. Schulen, Lehrkräfte und Unterrichtsstunden des Berufsvorbereitungs- und Berufsgrundbildungsjahres in vollzeitschulischer Form.
- 7) Absolventen/Abgänger einschl. berufsbefähigende und -vorbereitende Lehrgänge an beruflichen Schulen, die noch im Rahmen der allgemeinen Schulpflicht besucht werden.
- 8) Ab Schuljahr 2006/07 entfällt Nachweis.
- 9) Lehrkräfte und Unterrichtsstunden werden im Rahmen der Teilzeit- Berufsschulen nachgewiesen.
- 10) Einschl. Schulen des Berufsvorbereitungsjahres.
- 11) Kein Nachweis der Lehrkräfte vorhanden.

- 12) Lehrkräfte nach Beschäftigungsumfang und teilweise Schularten auf der Grundlage der Unterrichtsstunden geschätzt.
- 13) Einschl. vollzeit- und teilzeitbeschäftigter Lehrkräfte.
- 14) Lehrkräfte und Unterrichtsstunden einschl. Vorklassen.
- 15) Die Erhebung wurde 1989 eingestellt.
- 16) Unterrichtsstunden auf Grundlage der Lehrkräfte geschätzt.
- 17) Nachweis erfolgt bei den Berufsfachschulen.
- 18) Durch Auflösung der Klassenverbände entfallen die Angaben der Klassen.
- 19) Fortbildungslehrgänge; Nachweis der Lehrkräfte und Unterrichtsstunden erfolgt bei den Abendgymnasien.
- 20) Fortbildungslehrgänge; Nachweis der Lehrkräfte und Unterrichtsstunden einschl. Abendrealschulen und Kollegs.
- 21) Lehrkräfte geschätzt.
- 22) Lehrkräfte und Unterrichtsstunden wurden schwerpunktmäßig zugeordnet.
- 23) Nachweis erfolgt bei den Berufsfach- und Fachschulen.
- 24) Nachweis der Unterrichtsstunden nicht sinnvoll (unvollständig).

Private allgemeinbildende und berufliche Schulen 2006/07

1 Schulen, Klassen, Schüler/innen, Absolventen/Abgänger, Lehrkräfte und Unterrichtsstunden nach Schularten und Ländern

1.3 Prozentuale Veränderung zum Vorjahr

Schulart	Schulen	Klassen 1)	Schüler/innen		Absolventen/ Abgänger 2)	Lehrkräfte 3)			Wöchentlich erteilte Unterrichtsstunden der		
			insgesamt	dar.: Ausländer/ innen		vollzeit- beschäftigt	teilzeit- beschäftigt	stunden- weise	vollzeit- beschäftigten Lehrkräfte 3)	teilzeit- beschäftigten Lehrkräfte 3)	stunden- weise
%											
Baden-Württemberg											
Allgemeinbildende Schulen	- 2,0	2,2	2,2	0,7	5,3	3,8	1,5	- 0,9	2,3	2,2	5,8
davon: Schulkindergärten	2,5	- 1,7	- 0,3	- 7,0	-	- 4,3	- 8,2	- 1,1	- 3,6	- 7,0	1,3
Grundschulen 4)	15,8	7,0	6,9	- 4,9	-	- 9,7	10,4	40,4	- 6,1	17,0	795,2
Schulartunabhängige Orientierungsstufe	-	-	-	-	-	-	-	-	-	-	-
Hauptschulen 4)	20,8	5,7	2,7	2,7	8,6	34,5	- 1,5	- 18,5	30,4	- 7,8	460,0
Realschulen	9,8	3,3	2,2	2,5	- 4,6	11,1	3,3	- 3,7	3,1	4,4	- 1,8
Gymnasien	3,5	4,0	2,7	5,5	8,3	2,5	4,0	- 5,4	4,1	1,5	- 3,0
Integrierte Gesamtschulen	-	-	-	-	-	-	-	-	-	-	-
Freie Waldorfschulen	10,6	1,2	1,2	- 3,5	5,5	5,9	- 4,4	- 1,7	- 0,9	- 3,5	- 2,6
Förderschulen	- 18,9	1,5	1,5	1,0	9,3	3,2	2,0	2,5	3,0	4,3	0,6
Abendrealschulen	- 6,7	- 0,8	- 2,8	1,8	14,1	-	13,3	- 3,9	-	21,4	- 0,3
Abendgymnasien	- 9,1	-	1,8	1,8	- 3,7	16,7	- 3,6	- 0,2	- 4,7	- 6,2	3,6
Kollegs	-	-	2,6	- 7,7	0,7	100,0	- 5,4	5,8	100,0	- 11,3	10,3
Berufliche Schulen	2,6	1,7	5,2	4,5	10,9	5,6	0,9	- 0,3	8,7	2,6	1,3
davon: Teilzeit-Berufsschulen	7,1	4,9	6,1	20,5	9,1	8,5	1,4	3,1	12,5	3,7	2,9
Berufsvorbereitungsjahr	-	-	-	-	-	-	-	-	-	-	-
Berufsgrundbildungsjahr in vollzeitschulischer Form	-	-	-	-	-	-	-	-	-	-	-
Berufsaufbauschulen	-	-	-	-	-	-	-	-	-	-	-
Berufsfachschulen	1,3	-	4,8	1,7	12,2	6,3	0,2	- 0,5	9,5	2,1	0,5
Fachgymnasien	20,0	-	20,5	91,7	10,6	22,0	14,9	16,8	26,2	16,4	15,2
Berufsober-/Technische Oberschulen	100,0	100,0	100,0	100,0	-	-	-	100,0	-	-	100,0
Fachschulen	-	3,5	2,6	- 7,0	4,4	- 10,2	-	- 4,6	- 7,5	- 0,5	- 1,2
Allgemeinbildende und berufliche Schulen	- 0,3	2,1	3,0	2,3	8,9	4,0	1,3	- 0,6	3,2	2,3	3,8
Nachrichtlich:											
Schulen des Gesundheitswesens 5)	-	-	-	-	-	-	-	-	-	-	-
Bayern											
Allgemeinbildende Schulen	3,1	2,9	2,1	- 0,5	6,7	1,8	4,6	2,7	1,7	4,9	1,6
davon: Grundschulen	7,0	7,5	4,9	- 2,2	-	6,5	8,4	10,4	8,5	8,8	11,9
Schulartunabhängige Orientierungsstufe	-	-	-	-	-	-	-	-	-	-	-
Hauptschulen	9,3	6,1	4,9	- 1,4	16,1	0,9	16,2	0,8	3,9	14,5	- 7,5
Realschulen	-	1,5	1,6	5,3	5,1	2,4	0,5	5,4	1,6	- 0,4	6,0
Gymnasien	-	0,5	0,3	- 3,4	7,1	- 0,5	4,9	- 5,1	0,1	6,9	- 1,3
Integrierte Gesamtschulen	-	-	-	-	-	-	-	-	-	-	-
Freie Waldorfschulen	-	4,8	0,6	5,5	7,1	6,4	- 3,6	- 3,3	6,9	- 2,6	- 5,5
Förderschulen	1,6	3,1	3,0	- 3,7	8,3	2,2	6,2	5,7	1,0	6,3	1,5
Abendrealschulen	-	-	2,1	- 11,1	28,6	-	-	-	-	-	-
Abendgymnasien	-	-	18,4	44,7	- 11,1	-	166,7	1,0	-	97,0	1,6
Kollegs	-	-	23,3	-	5,0	25,0	-	- 20,0	17,0	- 100,0	58,8
Berufliche Schulen	- 9,2	- 1,9	- 1,9	- 5,7	- 0,6	1,2	0,7	- 2,5	- 1,5	- 0,6	- 1,2
davon: Teilzeit-Berufsschulen 6)	- 2,2	- 0,6	- 0,7	3,6	2,8	- 1,2	5,4	- 7,8	- 1,2	7,2	- 10,3
Berufsvorbereitungsjahr	-	- 1,8	- 2,9	0,8	54,4	-	-	-	-	-	-
Berufsgrundbildungsjahr in vollzeitschulischer Form	-	- 6,7	- 23,9	- 78,6	70,0	-	-	-	-	-	-
Berufsfachschulen	- 2,2	1,6	0,3	- 13,4	1,9	6,0	- 2,6	3,7	3,5	- 2,8	- 0,1
Fachoberschulen	16,7	9,4	13,0	- 5,3	11,8	13,6	10,3	38,8	5,8	9,2	31,7
Berufsober-/Technische Oberschulen	-	-	-	-	-	-	-	-	-	-	-
Fachschulen	- 34,9	- 15,0	- 14,1	- 45,1	- 29,1	- 4,0	3,2	- 14,0	- 18,2	- 4,7	- 4,1
Fachakademien	2,1	-	3,1	11,5	5,2	5,3	- 1,4	2,4	3,2	- 1,0	3,7
Allgemeinbildende und berufliche Schulen	- 1,3	1,7	1,3	- 1,8	2,9	1,7	3,9	-	1,1	3,9	0,5
Nachrichtlich:											
Schulen des Gesundheitswesens	4,1	3,7	2,9	0,7	45,2	2,1	-	3,8	-	-	-

Fußnoten siehe am Ende der Tabelle.

Private allgemeinbildende und berufliche Schulen 2006/07

1 Schulen, Klassen, Schüler/innen, Absolventen/Abgänger, Lehrkräfte und Unterrichtsstunden nach Schularten und Ländern

1.3 Prozentuale Veränderung zum Vorjahr

Schulart	Schulen	Klassen 1)	Schüler/innen		Absolventen/ Abgänger 2)	Lehrkräfte 3)			Wöchentlich erteilte Unterrichtsstunden der		
			insgesamt	dar.: Ausländer/ innen		vollzeit- beschäftigt	teilzeit- beschäftigt	stunden- weise	vollzeit- beschäftigten Lehrkräfte 3)	teilzeit- beschäftigten Lehrkräfte 3)	stunden- weise
%											
Berlin											
Allgemeinbildende Schulen 7)	8,0	7,6	5,9	2,7	1,1	3,4	8,1	31,1	2,0	8,8	49,2
davon: Vorklassen 8)	-	-	-	-	-	-	-	-	-	-	-
Grundschulen	15,0	13,3	9,9	6,3	-	16,3	2,9	52,0	15,5	6,3	82,0
Schulartunabhängige Orientierungsstufe	5,4	8,7	10,2	3,3	-	16,3	24,6	68,4	14,4	23,3	86,7
Hauptschulen	-	- 16,7	- 21,8	- 21,4	- 2,8	- 33,3	-	-	- 25,7	- 4,7	-
Realschulen	8,3	- 1,8	- 2,7	4,6	- 7,8	-	8,3	-	1,9	7,2	0,8
Gymnasien	7,7	9,4	5,6	- 0,3	4,5	- 4,4	18,3	57,1	- 3,5	21,0	90,9
Integrierte Gesamtschulen	-	6,0	6,2	-	31,5	- 16,2	13,0	- 53,3	- 25,1	15,1	- 46,6
Freie Waldorfschulen	- 12,5	- 4,3	0,2	- 8,3	- 12,1	5,2	- 5,5	27,3	3,5	- 9,5	42,4
Förderschulen	14,3	10,0	8,0	28,2	- 12,2	7,7	-	14,3	3,8	0,4	25,0
Abendhauptschulen	-	-	-	-	-	-	-	-	-	-	-
Abendrealschulen	-	-	-	-	-	-	-	-	-	-	-
Abendgymnasien	-	-	-	-	-	-	-	-	-	-	-
Kollegs	-	-	-	-	-	-	-	-	-	-	-
Berufliche Schulen	- 1,6	11,1	7,0	6,1	4,1	- 1,6	25,3	8,0	3,6	16,2	7,8
davon: Teilzeit-Berufsschulen	-	18,5	16,2	23,3	5,7	- 34,3	-	10,8	- 38,5	6,9	2,9
Berufsvorbereitungsjahr	-	- 25,0	- 32,7	- 53,3	14,7	- 66,7	- 80,0	- 50,0	- 79,4	- 77,4	- 73,5
Berufsgrundbildungsjahr in vollzeitschulischer Form	-	-	-	-	-	-	-	-	-	-	-
Berufsfachschulen	3,6	14,8	8,3	9,7	28,9	18,1	22,2	23,9	28,0	2,0	24,4
Fachoberschulen	11,1	31,3	25,8	26,1	106,6	-	46,7	91,7	2,4	55,0	68,8
Fachgymnasien	-	-	-	-	-	-	-	-	-	-	-
Berufsober-/Technische Oberschulen	-	-	-	-	-	-	-	-	-	-	-
Fachschulen	- 15,8	- 9,2	- 6,8	- 10,6	- 42,3	- 23,2	51,6	- 24,4	- 20,7	68,3	- 24,2
Allgemeinbildende und berufliche Schulen	4,8	8,8	6,3	3,5	2,9	2,3	11,3	12,9	2,3	10,1	18,8
Nachrichtlich:											
Schulen des Gesundheitswesens	15,4	3,6	2,1	- 15,8	9,3	1,6	6,8	9,8	-	-	-
Brandenburg											
Allgemeinbildende Schulen	15,0	13,5	16,1	-	16,4	17,3	8,9	20,6	13,3	7,1	32,6
davon: Grundschulen	17,5	20,4	26,3	5,6	-	7,4	36,4	36,0	1,7	27,7	55,3
Schulartunabhängige Orientierungsstufe	17,9	20,5	27,3	34,1	-	29,4	10,7	45,5	24,3	11,4	62,1
Schularten mit mehreren Bildungsgängen	33,3	300,0	166,7	176,9	-	733,3	128,6	30,0	661,8	139,5	37,9
Realschulen	-	- 31,3	- 26,4	- 50,0	21,2	- 16,7	- 75,0	- 50,0	- 2,4	- 56,5	- 51,3
Gymnasien	14,3	11,1	13,1	- 28,6	25,7	31,1	2,7	36,3	25,0	- 2,2	54,4
Integrierte Gesamtschulen	33,3	23,5	2,7	- 20,3	- 11,4	120,0	- 15,8	18,2	85,6	- 11,0	29,4
Freie Waldorfschulen	0	- 4,8	0,9	-	- 10,8	46,2	- 4,1	- 26,3	33,3	- 12,7	- 51,6
Förderschulen	-	0,7	- 0,3	11,1	18,0	- 1,4	7,4	- 20,0	0,9	41,9	56,5
Abendrealschulen	-	-	-	-	-	-	-	-	-	-	-
Abendgymnasien	-	-	-	-	-	-	-	-	-	-	-
Kollegs	-	-	-	-	-	-	-	-	-	-	-
Berufliche Schulen 9)	1,7	13,2	17,8	- 7,0	28,6	19,4	- 18,7	8,8	29,5	- 21,0	24,8
davon: Teilzeit-Berufsschulen	-	7,9	12,9	100,0	30,5	19,4	- 18,7	8,8	29,5	- 21,0	24,8
Berufsfachschulen	- 3,2	26,8	30,7	- 5,6	29,9	-	-	-	-	-	-
Fachoberschulen	-	8,3	9,5	- 50,0	22,6	-	-	-	-	-	-
Fachgymnasien	-	-	-	-	-	-	-	-	-	-	-
Fachschulen	15,4	1,1	2,8	-	25,1	-	-	-	-	-	-
Allgemeinbildende und berufliche Schulen	10,7	13,3	16,8	- 0,8	25,8	17,8	4,2	13,6	17,0	2,6	27,5
Nachrichtlich:											
Schulen des Gesundheitswesens	34,8	38,8	38,0	- 12,5	32,1	52,3	55,8	23,5	-	-	-

Fußnoten siehe am Ende der Tabelle.

Private allgemeinbildende und berufliche Schulen 2006/07

1 Schulen, Klassen, Schüler/innen, Absolventen/Abgänger, Lehrkräfte und Unterrichtsstunden nach Schularten und Ländern

1.3 Prozentuale Veränderung zum Vorjahr

Schulart	Schulen	Klassen 1)	Schüler/innen		Absolventen/ Abgänger 2)	Lehrkräfte 3)			Wöchentlich erteilte Unterrichtsstunden der		
			insgesamt	dar.: Ausländer/ innen		vollzeit- beschäftigt	teilzeit- beschäftigt	stunden- weise	vollzeit- beschäftigten Lehrkräfte 3)	teilzeit- beschäftigten Lehrkräfte 3)	stunden- weise
%											
Bremen											
Allgemeinbildende Schulen	- 9,7	2,3	3,3	3,9	- 3,0	3,7	8,7	1,2	5,8	11,6	- 22,5
davon: Schulkindergärten	- 50,0	- 50,0	- 62,5	- 14,3	-	- 50,0	- 100,0	- 100,0	- 32,0	- 100,0	- 100,0
Grundschulen	- 11,1	7,4	7,7	- 9,9	-	5,9	9,5	15,4	4,4	13,0	9,2
Schulartunabhängige Orientierungsstufe	-	-	-	-	-	-	-	-	-	-	-
Hauptschulen	-	- 28,6	- 23,9	- 9,1	- 36,6	- 40,0	300,0	- 33,3	- 28,2	364,5	- 81,3
Schularten mit mehreren Bildungsgängen	-	44,4	42,2	44,2	-	45,0	44,4	33,3	43,4	49,0	11,4
Realschulen	-	- 23,5	- 22,9	-	- 14,8	- 26,7	- 20,0	11,1	- 26,0	- 18,8	- 20,4
Gymnasien	- 33,3	3,9	8,1	23,0	- 1,3	14,3	12,0	7,7	17,8	10,8	- 29,8
Integrierte Gesamtschulen	-	- 18,2	- 19,3	- 9,8	0,9	11,5	- 47,4	- 83,3	14,1	- 46,8	- 94,1
Freie Waldorfschulen	50,0	5,0	- 2,5	16,7	34,7	- 29,2	16,7	50,0	- 33,8	24,2	38,3
Förderschulen	-	-	2,0	-	9,1	- 5,3	12,5	-	2,1	22,4	-
Abendhauptschulen	-	-	-	-	-	-	-	-	-	-	-
Abendrealschulen	-	-	-	-	-	-	-	-	-	-	-
Abendgymnasien	-	-	-	-	-	-	-	-	-	-	-
Berufliche Schulen	-	-	3,3	- 19,0	- 0,8	-	-	- 9,3	3,4	- 13,9	- 42,0
davon: Teilzeit-Berufsschulen 10)	-	-	2,4	- 17,6	- 13,0	-	-	- 9,3	2,5	- 14,3	- 42,0
Berufsvorbereitungsjahr	-	-	9,4	-	23,5	-	- 100,0	-	6,7	- 100,0	-
Berufsgrundbildungsjahr in vollzeitschulischer Form	-	-	-	-	-	-	-	-	-	-	-
Berufsfachschulen	-	-	-	-	-	-	-	-	-	-	-
Fachoberschulen	-	-	-	-	-	-	-	-	-	-	-
Fachgymnasien	-	-	-	-	-	-	-	-	-	-	-
Berufsober-/Technische Oberschulen	-	-	-	-	-	-	-	-	-	-	-
Fachschulen	-	-	3,5	- 25,0	7,9	-	50,0	-	3,7	-	-
Allgemeinbildende und berufliche Schulen	- 8,8	1,9	3,3	2,6	- 2,2	3,3	8,4	- 2,3	5,5	10,4	- 25,4
Nachrichtlich:											
Schulen des Gesundheitswesens 11)	-	-	0,1	12,8	31,1	-	-	-	-	-	-
Hamburg											
Allgemeinbildende Schulen 12)	13,6	1,0	1,9	- 4,8	9,7	2,9	66,2	21,0	19,5	51,4	62,0
davon: Vorklassen	8,3	-	0,8	12,1	-	100,0	100,0	100,0	1 976,0	285,9	100,0
Schulkindergärten	-	-	-	-	-	-	-	-	-	-	-
Grundschulen	40,0	1,6	2,3	- 8,4	-	166,7	134,8	316,7	192,9	91,6	427,4
Schulartunabhängige Orientierungsstufe	-	-	-	-	-	-	-	-	-	-	-
Hauptschulen	5,3	1,4	- 2,1	- 5,2	- 12,0	- 65,0	- 44,7	75,0	- 60,4	- 55,9	34,4
Schularten mit mehreren Bildungsgängen	-	-	-	-	-	-	-	-	-	-	-
Realschulen	-	- 6,6	- 3,6	- 7,0	18,8	733,3	100,0	- 27,8	1 288,7	100,0	3,6
Gymnasien	-	3,6	1,9	0,2	2,4	- 10,8	58,7	12,5	10,2	68,6	12,8
Integrierte Gesamtschulen	50,0	12,0	12,2	38,1	44,9	104,3	471,4	140,0	124,5	449,6	223,5
Freie Waldorfschulen	-	- 14,3	0,4	- 18,9	4,8	- 30,4	39,7	- 36,2	- 16,0	54,8	- 0,8
Förderschulen	-	12,0	9,5	- 4,0	40,0	- 51,1	- 20,8	- 62,5	- 51,4	125,4	15,6
Abendhauptschulen	-	-	-	-	-	-	-	-	-	-	-
Abendrealschulen	-	-	-	-	-	-	-	-	-	-	-
Abendgymnasien	-	-	7,0	- 46,7	100,0	100,0	100,0	100,0	100,0	100,0	100,0
Kollegs	-	-	-	-	-	-	-	-	-	-	-
Berufliche Schulen	18,8	- 5,3	- 5,0	13,3	18,1	2,2	48,3	- 17,4	- 15,4	- 15,3	- 15,4
davon: Teilzeit-Berufsschulen	100,0	100,0	100,0	100,0	-	100,0	100,0	100,0	100,0	100,0	100,0
Berufsvorbereitungsjahr	-	-	-	-	-	-	-	-	-	-	-
Berufsfachschulen	- 9,1	- 22,2	- 15,2	- 2,5	26,1	- 18,5	78,6	- 43,0	25,5	43,4	14,5
Fachoberschulen	-	-	-	-	- 100,0	-	-	-	-	-	-
Fachgymnasien	-	-	-	-	-	-	-	-	-	-	-
Fachschulen	-	-	- 9,3	16,7	15,3	26,3	-	25,6	- 36,9	- 55,0	- 38,0
Allgemeinbildende und berufliche Schulen	14,4	0,1	1,2	- 4,0	12,9	2,8	63,5	-	17,3	44,0	18,8
Nachrichtlich:											
Schulen des Gesundheitswesens 13)	-	- 5,3	- 3,3	- 7,0	81,9	-	-	38,6	-	-	-

Fußnoten siehe am Ende der Tabelle.

Private allgemeinbildende und berufliche Schulen 2006/07

1 Schulen, Klassen, Schüler/innen, Absolventen/Abgänger, Lehrkräfte und Unterrichtsstunden nach Schularten und Ländern

1.3 Prozentuale Veränderung zum Vorjahr

Schulart	Schulen	Klassen 1)	Schüler/innen		Absolventen/ Abgänger 2)	Lehrkräfte 3)			Wöchentlich erteilte Unterrichtsstunden der		
			insgesamt	dar.: Ausländer/ innen		vollzeit- beschäftigt	teilzeit- beschäftigt	stunden- weise	vollzeit- beschäftigten Lehrkräfte 3)	teilzeit- beschäftigten Lehrkräfte 3)	stunden- weise
%											
Hessen											
Allgemeinbildende Schulen	5,1	2,5	3,2	- 1,8	8,1	1,1	- 2,7	10,2	2,0	1,2	9,2
davon: Vorklassen	-	25,0	- 13,0	- 31,3	-	-	-	-	-	-	-
Schulkindergärten	- 16,7	- 16,7	5,6	- 100,0	-	- 37,5	-	-	- 40,0	-	-
Grundschulen 14)	17,9	10,9	15,9	12,3	-	12,1	30,4	22,0	14,0	30,5	34,4
Schulartunabhängige Orientierungsstufe	-	-	6,8	11,1	-	- 3,8	4,3	-	5,8	21,4	26,5
Hauptschulen	-	20,0	7,7	- 33,3	- 34,8	- 7,1	- 7,1	-	7,0	22,6	27,5
Realschulen	5,3	4,5	4,2	- 3,9	6,3	1,8	- 68,1	- 10,3	3,3	- 64,7	21,0
Gymnasien	5,6	0,5	1,5	- 4,8	8,0	0,3	12,8	13,3	0,6	15,2	18,6
Integrierte Gesamtschulen	20,0	1,6	0,9	5,0	- 2,5	4,9	- 15,8	5,0	14,6	- 12,4	24,7
Freie Waldorfschulen	-	1,5	2,6	- 6,0	7,4	- 1,9	- 22,9	31,6	0,7	- 11,7	33,8
Förderschulen	-	1,7	4,4	- 3,9	19,4	0,6	- 0,6	1,9	- 1,2	- 0,8	- 23,7
Abendhauptschulen	-	-	-	-	-	-	-	-	-	-	-
Abendrealschulen	-	-	-	-	-	-	-	-	-	-	-
Abendgymnasien	-	-	- 12,9	- 26,2	- 10,7	-	-	2,1	-	-	- 22,7
Kollegs	-	-	- 3,2	-	42,9	-	-	- 100,0	-	- 12,5	- 100,0
Berufliche Schulen	3,3	2,6	6,0	4,0	10,3	- 2,4	10,2	- 2,5	- 4,2	19,7	- 1,7
davon: Teilzeit-Berufsschulen	-	- 3,0	10,7	25,0	- 9,4	-	13,3	3,6	- 2,4	22,0	3,1
Berufsvorbereitungsjahr	-	-	- 85,7	100,0	50,0	-	-	-	-	-	100,0
Berufsgrundbildungsjahr in vollzeitschulischer Form	-	20,0	27,1	- 20,0	25,7	33,3	100,0	20,0	34,0	65,4	33,3
Berufsfachschulen	-	6,8	3,1	1,4	9,3	- 6,6	1,6	- 8,5	- 10,6	11,7	- 8,1
Fachoberschulen	20,0	11,1	16,6	- 25,0	- 0,8	-	11,1	6,3	5,5	32,3	8,2
Fachgymnasien	-	-	-	50,0	- 21,7	- 11,1	14,3	- 7,1	- 8,3	13,6	- 6,3
Fachschulen	3,8	1,0	4,8	12,0	41,8	-	13,9	-	- 1,0	23,8	0,3
Allgemeinbildende und berufliche Schulen	4,6	2,5	3,5	- 1,3	8,8	0,8	- 1,1	5,3	1,6	2,7	6,1
Nachrichtlich:											
Schulen des Gesundheitswesens 15)	-	-	-	-	-	-	-	-	-	-	-
Mecklenburg-Vorpommern											
Allgemeinbildende Schulen	23,7	15,0	16,1	67,3	23,0	4,6	17,9	33,5	6,0	18,4	37,3
davon: Schulkindergärten	- 100,0	- 100,0	- 100,0	-	-	-	- 100,0	-	- 100,0	- 100,0	-
Grundschulen	8,1	22,1	20,7	31,6	-	- 8,6	40,2	19,8	- 10,9	39,1	24,7
Hauptschulen	-	-	-	-	-	-	-	-	-	-	-
Schularten mit mehreren Bildungsgängen	175,0	93,1	137,8	350,0	100,0	100,0	100,0	107,3	60,5	123,3	143,1
Realschulen	66,7	- 7,7	- 12,4	-	33,3	- 53,3	300,0	42,9	- 37,6	119,8	34,2
Gymnasien	- 11,1	- 11,7	- 5,9	36,4	14,6	- 3,3	- 1,8	- 16,3	- 4,9	2,3	- 13,5
Integrierte Gesamtschulen	20,0	14,3	21,4	100,0	128,6	38,9	3,6	34,2	25,4	- 2,3	36,6
Freie Waldorfschulen 16)	-	3,4	0,9	566,7	-	75,0	- 47,5	66,7	46,5	- 54,2	55,9
Förderschulen	-	3,8	0,6	- 36,4	- 6,8	3,7	16,7	-	20,7	6,6	- 62,5
Abendgymnasien	-	-	-	-	-	-	-	-	-	-	-
Berufliche Schulen	3,3	- 4,1	0,2	- 29,0	17,8	0,6	5,6	- 1,7	8,8	- 5,3	- 12,4
davon: Teilzeit-Berufsschulen	-	-	6,6	-	- 53,8	- 25,0	-	-	3,1	-	- 15,4
Berufsvorbereitungsjahr	-	- 60,0	- 64,5	-	1,9	- 80,0	-	- 66,7	- 71,0	150,0	- 66,7
Berufsfachschulen	4,3	- 3,7	0,5	- 29,0	23,6	4,0	8,2	- 1,3	12,1	- 4,1	- 12,2
Fachoberschulen	-	-	-	-	-	-	-	-	-	-	-
Fachgymnasien	-	-	-	-	-	-	-	-	-	-	-
Fachschulen	-	6,7	14,7	-	- 11,2	33,3	- 25,0	-	24,1	- 28,6	- 5,5
Allgemeinbildende und berufliche Schulen	17,9	7,5	9,8	30,0	19,1	3,1	16,0	11,1	7,0	15,0	3,2
Nachrichtlich:											
Schulen des Gesundheitswesens 17)	-	-	-	-	-	-	-	-	-	-	-

Fußnoten siehe am Ende der Tabelle.

Private allgemeinbildende und berufliche Schulen 2006/07

1 Schulen, Klassen, Schüler/innen, Absolventen/Abgänger, Lehrkräfte und Unterrichtsstunden nach Schularten und Ländern

1.3 Prozentuale Veränderung zum Vorjahr

Schulart	Schulen	Klassen 1)	Schüler/innen		Absolventen/ Abgänger 2)	Lehrkräfte 3)			Wöchentlich erteilte Unterrichtsstunden der		
			insgesamt	dar.: Ausländer/ innen		vollzeit- beschäftigt	teilzeit- beschäftigt	stunden- weise	vollzeit- beschäftigten Lehrkräfte 3)	teilzeit- beschäftigten Lehrkräfte 3)	stunden- weise
%											
Niedersachsen											
Allgemeinbildende Schulen	2,4	2,3	1,9	9,6	- 3,8	1,8	- 1,3	12,4	1,0	- 4,4	10,1
davon: Schulkindergärten	- 100,0	- 100,0	- 100,0	- 100,0	-	-	- 100,0	-	-	- 100,0	-
Grundschulen	-	17,0	8,9	13,2	-	- 2,9	- 15,0	35,0	14,1	15,9	3,2
Hauptschulen	- 5,0	- 5,2	- 5,5	- 3,3	- 15,0	- 55,6	- 53,9	- 47,8	- 11,1	1,5	- 4,0
Realschulen	4,3	3,1	3,9	- 1,9	13,5	2 310,0	1 235,3	1 333,3	1,5	- 28,6	33,8
Gymnasien	-	0,8	2,2	- 1,6	- 0,3	2,5	- 7,1	19,9	1,6	- 2,7	23,9
Integrierte Gesamtschulen	- 16,7	- 8,4	- 11,0	539,3	- 12,5	- 47,6	- 16,3	- 3,7	- 52,7	- 14,3	15,4
Freie Waldorfschulen	26,7	10,0	6,2	- 25,0	- 62,2	5,2	7,5	4,8	7,5	8,8	1,5
Förderschulen	3,7	4,7	3,0	2,7	13,1	2,7	0,9	- 4,0	2,6	0,8	- 6,7
Abendgymnasien	-	-	-	-	-	-	-	-	-	-	-
Kollegs	-	-	-	-	-	-	-	-	-	-	-
Berufliche Schulen	- 16,2	2,7	2,4	- 0,7	- 6,7	3,5	4,6	- 2,1	6,5	6,0	- 0,3
davon: Teilzeit-Berufsschulen	-	- 3,6	0,8	- 12,5	- 46,7	-	- 33,3	16,7	3,3	- 37,0	24,0
Berufsvorbereitungsjahr	16,7	40,0	23,0	- 62,9	6,4	23,5	62,5	28,6	29,0	71,1	24,6
Berufsgrundbildungsjahr in vollzeitschulischer Form	-	-	20,0	- 100,0	- 48,1	- 12,5	-	- 50,0	- 14,7	-	- 44,4
Berufsfachschulen	1,0	14,5	12,3	11,3	6,6	11,2	11,2	13,4	14,3	12,5	15,7
Fachoberschulen	-	-	0,7	25,6	- 3,7	7,4	2,9	- 34,2	5,8	5,5	- 32,9
Fachgymnasien	-	-	-	-	-	-	-	-	-	-	-
Berufsober-/Technische Oberschulen	-	-	7,4	-	- 3,3	-	-	-	-	-	- 100,0
Fachschulen	- 48,6	- 24,4	- 21,0	- 29,9	- 29,6	- 25,8	- 14,4	- 33,1	- 23,9	- 13,4	- 31,8
Allgemeinbildende und berufliche Schulen	- 7,7	2,4	2,0	7,1	- 5,5	2,1	0,4	1,6	1,8	- 1,5	3,7
Nachrichtlich:											
Schulen des Gesundheitswesens 11)	7,1	3,9	4,6	16,9	6,0	-	-	-	-	-	-

Nordrhein-Westfalen

Allgemeinbildende Schulen	1,9	0,9	1,2	0,2	4,5	1,3	1,9	38,2	1,6	2,2	5,1
davon: Schulkindergärten	-	-	-	-	-	-	-	-	-	-	-
Grundschulen	11,1	4,4	5,6	0,6	-	1,6	10,8	110,0	- 1,4	11,8	56,9
Hauptschulen	-	2,7	3,0	13,1	- 12,5	4,6	4,2	50,0	3,5	- 1,0	100,0
Realschulen	-	-	- 0,2	- 2,5	3,4	0,1	- 0,2	14,7	0,0	1,2	- 15,5
Gymnasien	1,9	0,4	1,4	0,8	5,5	0,4	2,5	41,4	1,2	3,9	5,5
Integrierte Gesamtschulen	-	0,7	1,4	2,9	18,3	0,9	1,9	50,0	- 1,5	2,7	58,3
Freie Waldorfschulen	-	2,4	0,9	- 1,6	- 2,0	6,9	- 0,5	- 8,8	8,9	- 2,4	- 9,2
Förderschulen	1,3	1,3	1,8	- 0,2	8,9	2,8	4,1	80,0	2,6	3,6	11,7
Abendrealschulen 18) 19)	-	-	- 1,7	- 7,1	- 4,4	-	-	-	-	-	-
Abendgymnasien 20)	-	-	- 1,3	11,9	- 29,8	4,4	- 6,1	- 6,7	4,4	- 10,8	- 21,6
Kollegs 19)	-	-	- 4,3	- 4,6	1,2	-	-	-	-	-	-
Berufliche Schulen 12)	3,7	2,4	0,2	- 7,4	- 2,0	- 0,6	4,6	7,9	- 0,7	7,2	10,8
davon: Teilzeit-Berufsschulen	9,1	5,4	1,2	- 4,3	- 16,4	- 0,3	12,7	7,5	- 1,2	13,9	13,9
Berufsvorbereitungsjahr	5,9	11,5	10,6	-	6,9	-	34,8	16,7	0,9	34,5	21,9
Berufsgrundbildungsjahr in vollzeitschulischer Form	6,3	- 8,8	- 21,1	- 24,4	25,8	8,6	21,7	- 25,0	9,1	20,9	- 28,6
Berufsfachschulen	-	6,6	7,1	- 1,2	7,7	4,1	6,8	18,5	4,3	9,5	20,6
Fachoberschulen	7,7	11,5	12,8	-	20,4	23,0	5,8	7,7	22,3	9,2	11,4
Fachschulen	1,7	- 9,0	- 9,8	- 21,7	- 2,6	- 10,8	- 6,0	3,2	- 10,7	- 2,8	5,4
Allgemeinbildende und berufliche Schulen	2,6	1,4	1,0	- 1,8	1,2	1,0	2,4	29,4	1,2	3,0	6,5
Nachrichtlich:											
Schulen des Gesundheitswesens	- 5,8	10,0	- 0,4	- 4,0	1,8	- 1,1	2,1	- 6,6	-	-	-

Fußnoten siehe am Ende der Tabelle.

Private allgemeinbildende und berufliche Schulen 2006/07

1 Schulen, Klassen, Schüler/innen, Absolventen/Abgänger, Lehrkräfte und Unterrichtsstunden nach Schularten und Ländern

1.3 Prozentuale Veränderung zum Vorjahr

Schulart	Schulen	Klassen 1)	Schüler/innen		Absolventen/ Abgänger 2)	Lehrkräfte 3)			Wöchentlich erteilte Unterrichtsstunden der		
			insgesamt	dar.: Ausländer/ innen		vollzeit- beschäftigt	teilzeit- beschäftigt	stunden- weise	vollzeit- beschäftigten Lehrkräfte 3)	teilzeit- beschäftigten Lehrkräfte 3)	stunden- weise
%											
Rheinland-Pfalz											
Allgemeinbildende Schulen	4,3	1,5	1,3	- 5,3	4,2	- 8,3	12,5	1,3	- 8,1	16,8	18,1
davon: Schulkindergärten	-	-	-	-	-	-	-	-	-	-	-
Grundschulen	18,8	5,0	5,0	- 24,3	-	2,8	5,8	- 23,5	1,9	5,1	- 19,3
Hauptschulen	10,0	3,4	3,1	- 2,2	4,2	-	7,5	- 12,5	0,4	9,7	- 0,7
Schularten mit mehreren Bildungsgängen	-	-	-	-	-	-	-	-	-	-	-
Realschulen	-	- 1,1	- 1,0	- 5,6	1,5	- 7,1	- 5,1	- 3,8	- 7,4	- 5,5	- 9,4
Gymnasien	-	1,8	1,7	3,4	0,7	- 3,5	8,9	8,6	- 3,0	7,1	29,7
Integrierte Gesamtschulen	-	-	-	-	-	-	-	-	-	-	-
Freie Waldorfschulen	-	-	1,6	7,5	1,6	- 75,7	108,4	- 58,3	- 77,4	183,6	- 55,8
Förderschulen	-	1,1	- 1,2	- 10,3	18,9	- 1,4	- 8,9	9,5	- 2,5	2,2	66,7
Kollegs	-	-	- 7,1	7,1	86,7	- 5,9	10,0	-	- 5,4	15,3	-
Berufliche Schulen 21)	- 2,0	-	- 4,1	- 4,2	8,6	0,9	-	- 16,7	2,1	2,2	- 13,1
davon: Teilzeit-Berufsschulen	-	4,2	4,9	55,8	0,3	8,2	8,0	- 22,2	8,6	10,8	- 22,8
Berufsvorbereitungsjahr	-	- 20,0	- 26,2	- 36,7	69,1	- 23,5	- 30,8	- 62,5	- 22,1	- 18,6	- 69,0
Berufsfachschulen	5,3	5,4	4,3	- 13,0	12,5	2,1	4,3	-	4,8	6,6	5,1
Fachoberschulen	-	-	-	-	-	-	-	-	-	-	-
Fachgymnasien	-	-	-	-	-	-	-	-	-	-	-
Berufsober-/Technische Oberschulen	-	100,0	29,6	200,0	4,0	-	150,0	-	25,0	93,1	100,0
Fachschulen	- 11,1	- 7,1	- 14,5	- 6,4	- 2,2	- 2,0	- 8,0	- 24,6	- 2,7	- 7,1	- 19,4
Allgemeinbildende und berufliche Schulen	2,1	1,1	0,3	- 5,0	6,2	- 7,1	9,9	- 4,5	- 6,9	14,2	9,0
Nachrichtlich:											
Schulen des Gesundheitswesens	-	1,3	0,4	- 2,8	3,9	6,7	- 5,1	0,2	-	-	-
Saarland											
Allgemeinbildende Schulen	-	9,1	- 0,4	1,0	6,3	-	6,8	- 8,7	- 0,6	17,9	- 26,7
davon: Schulkindergärten	- 100,0	- 100,0	- 100,0	-	-	-	-	-	-	-	-
Grundschulen	-	-	- 6,0	- 33,3	-	42,9	50,0	- 100,0	12,5	157,1	- 100,0
Hauptschulen	-	-	- 1,7	28,6	- 2,5	22,2	- 20,0	-	16,0	20,3	-
Schularten mit mehreren Bildungsgängen	-	-	- 3,9	- 33,3	446,7	- 21,4	100,0	- 100,0	5,7	87,1	- 100,0
Realschulen	-	-	1,4	24,1	- 1,8	- 2,1	-	100,0	7,7	4,2	-
Gymnasien	25,0	22,2	- 1,0	- 5,2	1,5	- 3,4	15,9	80,0	- 6,8	19,0	6,3
Integrierte Gesamtschulen	-	-	-	-	-	-	-	-	-	-	-
Freie Waldorfschulen	-	-	3,3	- 5,6	- 18,1	7,1	- 10,6	- 38,5	1,0	12,6	- 35,9
Förderschulen	-	8,3	- 1,0	2,8	5,3	3,1	25,0	-	0,8	15,4	-
Abendrealschulen	-	-	-	-	-	-	-	-	-	-	-
Abendgymnasien	-	-	-	-	-	-	-	-	-	-	-
Kollegs	-	-	-	-	-	-	-	-	-	-	-
Berufliche Schulen	- 10,5	- 11,9	- 14,4	24,3	- 3,5	- 13,6	- 7,7	6,2	- 7,5	- 11,9	20,4
davon: Teilzeit-Berufsschulen	- 25,0	- 17,0	- 31,2	- 27,3	- 42,4	- 27,8	-	- 100,0	- 17,8	- 6,4	- 100,0
Berufsvorbereitungsjahr	-	-	-	-	-	-	-	-	-	-	-
Berufsgrundbildungsjahr in vollzeitschulischer Form	-	- 12,5	12,1	100,0	100,0	- 50,0	-	-	- 24,7	17,4	-
Berufsfachschulen	-	-	19,3	-	- 16,3	-	-	- 100,0	- 2,6	- 12,5	- 100,0
Fachoberschulen	-	-	3,9	- 7,1	30,6	25,0	-	- 18,5	28,6	- 100,0	- 7,2
Fachgymnasien	-	-	-	-	-	-	-	-	-	-	-
Fachschulen	- 12,5	- 10,4	- 16,3	137,5	9,1	-	- 20,0	30,6	- 2,2	- 19,2	45,9
Allgemeinbildende und berufliche Schulen	- 4,5	3,0	- 3,1	4,7	2,6	- 1,3	5,7	2,9	- 1,3	15,6	9,2
Nachrichtlich:											
Schulen des Gesundheitswesens	-	2,1	0,7	2,2	2,0	5,5	-	- 2,5	-	-	-
Fußnoten siehe am Ende der Tabelle.											

Fußnoten siehe am Ende der Tabelle.

Private allgemeinbildende und berufliche Schulen 2006/07

1 Schulen, Klassen, Schüler/innen, Absolventen/Abgänger, Lehrkräfte und Unterrichtsstunden nach Schularten und Ländern

1.3 Prozentuale Veränderung zum Vorjahr

Schulart	Schulen	Klassen 1)	Schüler/innen		Absolventen/ Abgänger 2)	Lehrkräfte 3)			Wöchentlich erteilte Unterrichtsstunden der		
			insgesamt	dar.: Ausländer/ innen		vollzeit- beschäftigt	teilzeit- beschäftigt	stunden- weise	vollzeit- beschäftigten Lehrkräfte 3)	teilzeit- beschäftigten Lehrkräfte 3)	stunden- weise
%											
Sachsen											
Allgemeinbildende Schulen	9,8	14,1	11,9	13,0	- 5,2	6,9	10,8	19,3	9,8	12,7	7,2
davon: Grundschulen	7,5	13,9	14,2	4,5	-	5,0	16,1	36,0	8,5	17,7	12,0
Schularten mit mehreren Bildungsgängen	22,7	22,9	18,8	26,7	8,2	6,2	33,7	37,0	13,2	33,6	18,4
Gymnasien	14,3	12,6	10,1	19,1	- 13,7	12,5	2,2	- 1,1	13,1	4,0	8,7
Freie Waldorfschulen	-	-	1,3	10,0	-	- 7,0	- 2,1	8,7	- 6,8	7,1	- 6,6
Förderschulen	-	12,9	3,0	- 9,1	- 2,0	4,1	- 6,7	- 58,8	8,2	- 8,4	- 68,6
Abendrealschulen	-	-	-	-	-	-	-	-	-	-	-
Abendgymnasien	-	-	-	-	-	-	-	-	-	-	-
Kollegs	-	-	133,3	-	-	100,0	-	100,0	157,1	- 100,0	800,0
Berufliche Schulen	3,4	- 2,7	- 1,7	7,3	10,4	1,4	- 0,7	8,4	- 1,4	4,2	8,8
davon: Teilzeit-Berufsschulen	7,4	5,9	- 0,2	-	- 7,5	2,7	14,6	35,0	- 4,4	25,1	7,7
Berufsvorbereitungsjahr	- 8,3	- 16,4	- 19,7	5,9	- 3,7	- 9,7	- 3,1	2,4	- 15,0	4,2	10,2
Berufsgrundbildungsjahr in vollzeitschulischer Form	16,7	11,8	4,0	100,0	48,0	- 7,5	-	100,0	3,6	7,1	98,6
Berufsfachschulen	5,1	- 3,9	- 2,3	6,8	26,2	- 1,1	- 1,0	7,9	- 2,3	0,2	10,0
Fachoberschulen	9,1	24,7	22,3	- 20,0	37,1	20,0	20,0	27,2	25,4	39,1	5,6
Fachgymnasien	33,3	-	50,0	-	25,0	62,5	-	280,0	59,8	- 31,8	384,2
Fachschulen	- 2,1	- 7,6	3,3	66,7	- 32,1	27,4	- 17,6	- 5,0	7,7	1,4	- 5,0
Allgemeinbildende und berufliche Schulen	5,1	1,3	1,8	11,2	9,4	3,3	5,2	9,4	2,3	9,0	8,7
Nachrichtlich:											
Schulen des Gesundheitswesens 17)	-	-	-	-	-	-	-	-	-	-	-
Sachsen-Anhalt											
Allgemeinbildende Schulen	-	8,9	7,6	15,0	17,2	17,7	7,4	20,6	18,2	10,4	29,0
davon: Schulkindergärten	-	-	-	-	-	-	-	-	-	-	-
Grundschulen	-	13,1	17,5	106,7	-	61,5	4,0	59,3	57,5	5,2	33,1
Schularten mit mehreren Bildungsgängen	-	30,4	38,6	-	26,2	133,3	18,2	- 66,7	97,9	32,0	- 40,5
Gymnasien	-	1,5	0,1	2,6	17,9	2,4	11,8	45,2	1,0	11,6	62,3
Integrierte Gesamtschulen	-	200,0	241,2	-	-	100,0	- 62,5	100,0	100,0	48,5	100,0
Freie Waldorfschulen	-	8,0	1,4	- 33,3	- 33,3	- 4,3	19,0	- 20,0	- 2,0	15,5	- 47,5
Förderschulen	-	2,0	0,3	- 100,0	90,0	6,1	-	- 20,0	12,6	-	12,9
Abendrealschulen	-	-	-	-	-	-	-	-	-	-	-
Abendgymnasien	-	-	-	-	-	-	-	-	-	-	-
Kollegs	-	-	-	-	-	-	-	-	-	-	-
Berufliche Schulen	- 2,6	- 1,3	- 4,3	9,2	26,4	49,4	- 30,6	11,8	68,6	- 30,9	- 16,1
davon: Teilzeit-Berufsschulen	-	-	- 9,6	-	33,3	-	- 100,0	- 25,0	-	- 71,8	128,6
Berufsvorbereitungsjahr	-	-	-	-	-	-	-	-	-	-	-
Berufsgrundbildungsjahr in vollzeitschulischer Form	-	-	-	-	-	-	-	-	-	-	-
Berufsfachschulen	6,0	1,7	- 1,4	13,3	33,3	54,0	- 28,8	14,2	70,1	- 31,3	- 17,9
Fachoberschulen	100,0	55,6	56,1	100,0	37,2	66,7	-	44,4	177,6	- 22,1	100,0
Fachgymnasien	-	-	-	-	-	-	-	-	-	-	-
Fachschulen	- 28,0	- 21,1	- 25,4	- 60,0	4,5	18,2	- 45,0	- 7,2	48,9	- 23,9	- 12,9
Allgemeinbildende und berufliche Schulen	- 1,4	3,0	1,1	12,7	25,0	28,2	- 7,7	13,1	35,0	- 7,2	- 10,8
Nachrichtlich:											
Schulen des Gesundheitswesens	10,0	- 3,9	- 10,9	- 41,7	20,6	- 50,4	-	- 18,3	-	-	-

Fußnoten siehe am Ende der Tabelle.

Private allgemeinbildende und berufliche Schulen 2006/07

1 Schulen, Klassen, Schüler/innen, Absolventen/Abgänger, Lehrkräfte und Unterrichtsstunden nach Schularten und Ländern

1.3 Prozentuale Veränderung zum Vorjahr

Schulart	Schulen	Klassen 1)	Schüler/innen		Absolventen/ Abgänger 2)	Lehrkräfte 3)			Wöchentlich erteilte Unterrichtsstunden der		
			insgesamt	dar.: Ausländer/ innen		vollzeit- beschäftigt	teilzeit- beschäftigt	stunden- weise	vollzeit- beschäftigten Lehrkräfte 3)	teilzeit- beschäftigten Lehrkräfte 3)	stunden- weise
%											
Schleswig-Holstein											
Allgemeinbildende Schulen	2,9	2,0	0,6	- 5,7	- 8,2	- 2,7	11,4	6,0	- 0,6	9,9	- 8,3
davon: Schulkindergärten	- 16,7	- 14,3	- 15,2	100,0	-	-	-	-	-	-	-
Grundschulen	3,9	- 0,7	1,6	- 20,0	-	- 4,1	25,0	-	- 1,8	24,5	- 44,4
Hauptschulen	- 2,3	3,6	- 5,4	-	- 7,7	-	14,3	-	- 2,6	22,9	- 12,0
Realschulen	-	- 16,7	- 10,2	- 7,7	- 34,1	- 2,8	- 14,9	25,0	- 0,1	- 7,8	46,7
Gymnasien	66,7	- 2,6	- 0,4	- 13,0	12,5	- 12,0	41,0	27,3	- 24,5	21,8	35,2
Integrierte Gesamtschulen	66,7	56,5	54,2	41,2	25,8	10,0	20,0	-	13,7	13,6	- 100,0
Freie Waldorfschulen	-	3,6	- 0,2	16,7	- 10,0	0,9	5,7	9,1	2,1	6,0	- 8,8
Förderschulen	-	4,7	2,5	43,8	- 10,8	- 1,2	17,4	- 100,0	34,2	2,2	- 80,0
Abendgymnasien	-	-	-	-	-	-	-	-	-	-	-
Berufliche Schulen	7,1	6,7	3,8	13,0	- 7,3	7,4	4,8	14,8	8,0	-	9,0
davon: Teilzeit-Berufsschulen	-	-	-	-	-	-	-	-	-	-	-
Berufsvorbereitungsjahr	-	-	-	-	-	-	-	-	-	-	-
Berufsgrundbildungsjahr in vollzeitschulischer Form 22) ..	-	-	33,3	-	- 60,0	-	-	-	-	-	-
Berufsfachschulen	14,3	3,4	1,3	-	-	15,6	3,3	9,6	5,3	2,1	16,9
Fachoberschulen 22)	-	-	16,7	100,0	- 37,5	100,0	-	-	17,6	18,2	-
Fachgymnasien	-	-	16,5	- 33,3	- 40,0	- 37,5	- 25,0	-	25,4	- 38,8	45,5
Berufsober-/Technische Oberschulen	-	-	-	-	-	-	-	-	-	-	-
Fachschulen	-	11,6	5,6	122,2	- 11,6	7,1	10,7	18,8	7,6	5,5	3,0
Allgemeinbildende und berufliche Schulen	3,6	2,7	1,1	- 1,6	- 7,8	- 2,1	10,4	12,4	0,0	8,6	3,6
Nachrichtlich:											
Schulen des Gesundheitswesens 11)	125,0	105,2	104,8	74,6	123,6	-	-	-	-	-	-
Thüringen											
Allgemeinbildende Schulen	4,8	- 1,2	1,9	- 13,8	13,6	- 11,0	17,1	- 13,8	- 12,5	40,4	- 53,3
davon: Grundschulen	-	4,7	8,1	33,3	-	- 9,7	- 7,2	81,8	- 10,8	20,0	205,6
Schularten mit mehreren Bildungsgängen	16,7	3,6	2,4	100,0	3,4	34,9	- 25,5	125,0	29,9	- 16,2	137,9
Gymnasien	-	- 1,0	1,3	- 29,7	3,0	- 4,5	- 20,8	680,0	- 4,3	- 7,4	725,7
Integrierte Gesamtschulen	-	28,6	50,6	42,9	-	18,2	-	200,0	- 14,0	29,0	80,0
Freie Waldorfschulen	66,7	12,9	7,0	-	17,6	- 39,7	125,0	88,9	- 38,7	184,1	151,2
Förderschulen	-	- 5,6	- 4,2	- 33,3	32,7	- 15,5	140,0	- 53,3	- 16,1	179,2	- 78,1
Kollegs	-	-	-	-	-	-	-	-	-	-	-
Berufliche Schulen	4,3	2,6	2,8	- 50,0	11,0	6,3	8,6	1,4	7,8	19,0	- 14,2
davon: Teilzeit-Berufsschulen	10,0	-	7,4	-	31,4	55,6	70,0	- 19,2	- 0,2	20,5	- 17,7
Berufsvorbereitungsjahr	-	7,1	- 1,7	- 50,0	6,6	29,2	- 34,2	2,3	30,8	- 10,4	32,5
Berufsfachschulen	3,9	0,4	0,6	- 52,2	7,7	1,8	10,6	2,1	7,7	19,9	- 15,7
Fachoberschulen	100,0	80,0	171,0	100,0	32,3	25,0	200,0	800,0	- 2,2	191,7	1 075,0
Fachgymnasien	-	-	-	-	-	-	-	-	-	-	-
Fachschulen	- 6,3	10,1	7,8	-	27,4	2,7	22,6	- 3,9	5,0	40,2	- 23,9
Allgemeinbildende und berufliche Schulen	4,5	0,9	2,5	- 30,2	11,4	- 3,1	13,3	- 1,3	- 4,9	32,6	- 29,8
Nachrichtlich:											
Schulen des Gesundheitswesens 23)	-	-	-	-	-	-	-	-	-	-	-
Fußnoten siehe am Ende der Tabelle.											

Fußnoten siehe am Ende der Tabelle.

Private allgemeinbildende und berufliche Schulen 2006/07

1 Schulen, Klassen, Schüler/innen, Absolventen/Abgänger, Lehrkräfte und Unterrichtsstunden nach Schularten und Ländern

1.3 Prozentuale Veränderung zum Vorjahr

Schulart	Schulen	Klassen 1)	Schüler/innen		Absolventen/ Abgänger 2)	Lehrkräfte 3)			Wöchentlich erteilte Unterrichtsstunden der		
			insgesamt	dar.: Ausländer/ innen		vollzeit- beschäftigt	teilzeit- beschäftigt	stunden- weise	vollzeit- beschäftigten Lehrkräfte 3)	teilzeit- beschäftigten Lehrkräfte 3)	stunden- weise
%											
Deutschland											
Allgemeinbildende Schulen	3,6	3,1	2,6	0,3	4,7	1,8	4,9	6,8	2,0	5,7	5,3
davon: Vorklassen	6,7	3,7	- 1,3	3,7	-	100,0	100,0	100,0	1 976,0	285,9	100,0
Schulkindergärten	- 2,2	- 3,0	- 2,3	- 7,8	-	- 5,2	- 9,6	- 2,6	- 4,3	- 8,4	0,3
Grundschulen	10,1	9,4	9,0	- 1,5	-	12,5	16,9	32,4	14,4	18,2	51,6
Schulartunabhängige Orientierungsstufe	9,0	10,1	13,3	8,2	-	15,8	17,5	51,1	15,1	20,0	68,7
Hauptschulen	5,8	2,6	1,1	- 1,1	- 0,4	- 21,7	- 15,0	- 6,9	- 5,9	0,7	8,6
Schularten mit mehreren Bildungsgängen	39,0	33,9	29,7	65,8	24,3	30,2	33,2	47,2	33,9	39,2	46,3
Realschulen	2,9	0,8	1,0	1,6	3,5	10,0	6,5	4,2	2,3	- 4,7	2,4
Gymnasien	2,7	1,9	1,8	0,2	5,4	0,6	4,8	13,1	1,2	5,7	12,3
Integrierte Gesamtschulen	10,4	4,2	3,1	14,2	16,8	5,3	1,5	16,8	2,4	3,3	24,9
Freie Waldorfschulen	6,1	2,0	1,5	- 2,4	- 2,8	- 0,5	1,3	- 0,4	- 1,8	3,8	- 1,1
Förderschulen	- 4,2	2,4	2,1	- 1,5	11,2	1,4	5,2	- 3,0	1,5	7,4	- 14,8
Abendhauptschulen	-	-	-	-	-	-	-	-	-	-	-
Abendrealschulen	- 6,3	- 0,8	- 2,4	- 1,7	5,1	-	13,3	- 3,8	-	21,4	- 0,2
Abendgymnasien	- 6,5	-	3,5	6,8	- 7,1	7,9	1,3	0,2	8,2	- 3,2	0,8
Kollegs	-	-	- 1,5	- 4,1	8,8	9,5	- 2,1	- 3,0	13,4	- 9,3	- 8,8
Berufliche Schulen	- 1,5	0,8	1,0	- 1,0	5,5	3,3	2,3	1,8	3,9	2,3	1,2
davon: Teilzeit-Berufsschulen	5,5	3,4	2,5	6,0	- 4,7	2,5	4,8	4,4	1,9	4,7	8,5
Berufsvorbereitungsjahr	- 1,2	- 5,5	- 9,9	- 6,8	15,0	- 4,3	- 8,3	- 3,2	- 6,5	7,0	6,4
Berufsgrundbildungsjahr in vollzeitschulischer Form	6,9	- 1,6	- 8,7	- 24,0	32,3	- 2,2	21,9	36,8	3,6	19,8	56,0
Berufsaufbauschulen	-	-	-	-	-	-	-	-	-	-	-
Berufsfachschulen	1,8	2,1	3,2	- 0,9	14,2	5,7	3,1	4,9	8,4	2,6	2,2
Fachoberschulen	12,2	14,5	14,9	4,1	19,9	17,2	12,6	22,9	17,6	16,5	16,8
Fachgymnasien	16,7	-	19,9	70,6	1,9	15,2	11,9	23,7	26,9	10,1	24,1
Berufsober-/Technische Oberschulen	50,0	100,0	63,0	600,0	-	-	75,0	200,0	15,4	44,3	1 200,0
Fachschulen	- 16,0	- 7,8	- 7,5	- 18,3	- 12,5	- 5,0	- 2,0	- 10,4	- 8,2	- 2,6	- 10,5
Fachakademien	2,1	-	3,1	11,5	5,2	5,3	- 1,4	2,4	3,2	- 1,0	3,7
Allgemeinbildende und berufliche Schulen	1,6	2,3	2,2	- 0,1	5,2	2,1	4,4	3,8	2,4	5,0	3,0
Nachrichtlich:											
Schulen des Gesundheitswesens 24)	5,1	9,9	5,4	- 0,5	19,6	1,8	3,3	- 1,1	-	-	-
Früheres Bundesgebiet											
Allgemeinbildende Schulen	1,8	2,2	1,8	- 0,2	4,5	1,4	4,0	5,3	1,6	4,4	5,8
davon: Vorklassen	6,7	3,7	- 1,3	3,7	-	100,0	100,0	100,0	1 976,0	285,9	100,0
Schulkindergärten	- 1,5	- 2,8	- 1,9	- 7,8	-	- 5,2	- 9,1	- 2,6	- 4,3	- 7,9	0,3
Grundschulen	10,9	6,2	5,7	- 3,3	-	13,1	18,3	28,6	16,4	18,5	58,4
Schulartunabhängige Orientierungsstufe	-	-	6,8	11,1	-	- 3,8	4,3	-	5,8	21,4	26,5
Hauptschulen	5,9	2,8	1,2	- 0,9	- 0,3	- 21,7	- 15,2	- 6,9	- 5,8	0,8	8,6
Schularten mit mehreren Bildungsgängen	-	20,5	17,8	34,7	446,7	6,3	61,5	14,3	22,0	62,7	- 4,9
Realschulen	2,1	1,0	1,2	1,5	3,6	10,6	6,5	4,7	2,5	- 4,9	2,8
Gymnasien	2,1	1,5	1,5	- 0,0	5,2	0,1	5,1	10,4	0,8	5,8	7,0
Integrierte Gesamtschulen	9,1	2,1	1,5	18,9	14,5	5,0	1,8	17,9	5,6	2,6	35,7
Freie Waldorfschulen	6,4	2,2	1,5	- 3,2	- 2,1	- 0,6	1,9	- 1,5	- 1,7	5,1	- 1,1
Förderschulen	- 5,0	2,5	2,4	- 1,6	10,3	2,1	3,5	5,0	1,8	5,3	0,6
Abendhauptschulen	-	-	-	-	-	-	-	-	-	-	-
Abendrealschulen	- 6,3	- 0,8	- 2,4	- 1,7	5,1	-	13,3	- 3,8	-	21,4	- 0,2
Abendgymnasien	- 6,5	-	3,5	6,8	- 7,1	7,9	1,3	0,2	8,2	- 3,2	0,8
Kollegs	-	-	- 2,1	- 4,1	8,8	4,8	- 2,1	- 4,0	7,3	- 8,7	- 11,3
Berufliche Schulen	- 3,3	0,8	1,0	- 1,2	2,0	1,5	3,1	- 1,5	1,6	3,2	- 0,1
davon: Teilzeit-Berufsschulen	5,5	2,5	1,7	5,8	- 7,4	0,1	7,2	- 0,7	0,4	8,0	- 3,3
Berufsvorbereitungsjahr	6,7	1,5	- 0,7	- 5,6	40,6	4,0	17,8	-	7,0	29,2	- 1,4
Berufsgrundbildungsjahr in vollzeitschulischer Form	4,3	- 6,6	- 17,4	- 28,2	29,4	2,0	25,0	- 9,1	3,6	23,0	- 5,9
Berufsaufbauschulen	-	-	-	-	-	-	-	-	-	-	-
Berufsfachschulen	0,5	3,8	5,4	- 1,2	8,9	5,4	4,2	2,3	7,2	5,1	4,1
Fachoberschulen	8,5	7,7	9,6	1,0	11,1	16,9	6,7	2,1	14,2	8,9	2,8
Fachgymnasien	14,3	-	17,9	72,7	1,1	8,6	12,1	13,8	21,7	11,1	13,6
Berufsober-/Technische Oberschulen	50,0	100,0	63,0	600,0	-	-	75,0	200,0	15,4	44,3	1 200,0
Fachschulen	- 18,9	- 8,7	- 9,3	- 19,0	- 11,6	- 8,4	- 2,6	- 10,9	- 12,0	- 5,2	- 9,5
Fachakademien	2,1	-	3,1	11,5	5,2	5,3	- 1,4	2,4	3,2	- 1,0	3,7
Allgemeinbildende und berufliche Schulen	- 0,0	1,8	1,6	- 0,5	3,2	1,4	3,9	1,7	1,6	4,2	3,3
Nachrichtlich:											
Schulen des Gesundheitswesens 24)	3,9	9,4	4,6	0,3	19,5	1,2	0,8	- 2,4	-	-	-

Fußnoten siehe am Ende der Tabelle.

Private allgemeinbildende und berufliche Schulen 2006/07

1 Schulen, Klassen, Schüler/innen, Absolventen/Abgänger, Lehrkräfte und Unterrichtsstunden nach Schularten und Ländern

1.3 Prozentuale Veränderung zum Vorjahr

Schulart	Schulen	Klassen 1)	Schüler/innen		Absolventen/ Abgänger 2)	Lehrkräfte 3)			Wöchentlich erteilte Unterrichtsstunden der		
			insgesamt	dar.: Ausländer/ innen		vollzeit-	teilzeit-	stunden- weise	vollzeit-	teilzeit-	stunden- weise
%											
Neue Länder einschl. Berlin											
Allgemeinbildende Schulen	10,8	9,3	9,3	5,5	7,6	5,5	11,1	16,7	5,0	14,4	1,9
davon: Vorklassen	-	-	-	-	-	-	-	-	-	-	-
Schulkindergärten	- 100,0	- 100,0	- 100,0	-	-	-	- 100,0	-	- 100,0	- 100,0	-
Grundschulen	8,8	14,9	15,3	8,3	-	11,5	14,8	37,8	11,1	17,9	41,3
Schulartunabhängige Orientierungsstufe	10,8	12,2	14,4	7,9	-	19,8	20,6	56,1	16,8	19,7	74,2
Hauptschulen	-	- 16,7	- 21,8	- 21,4	- 2,8	- 33,3	-	-	- 25,7	- 4,7	-
Schularten mit mehreren Bildungsgängen	44,2	36,2	32,0	116,7	12,2	36,7	31,1	48,6	37,2	37,6	48,7
Realschulen	13,6	- 8,1	- 6,5	3,8	0,8	- 13,9	6,9	- 10,8	- 6,9	6,0	- 11,1
Gymnasien	6,0	5,6	5,2	1,9	6,6	5,4	2,5	31,7	4,5	4,9	50,3
Integrierte Gesamtschulen	13,3	14,6	12,5	- 2,4	32,1	6,5	-	15,4	- 7,7	6,1	12,6
Freie Waldorfschulen	4,2	0,4	1,4	5,7	- 8,7	0,7	- 3,1	9,0	- 2,0	- 4,8	- 1,2
Förderschulen	1,2	1,5	- 0,6	5,2	18,7	- 3,7	41,9	- 50,2	- 1,0	50,4	- 71,9
Abendhauptschulen	-	-	-	-	-	-	-	-	-	-	-
Abendrealschulen	-	-	-	-	-	-	-	-	-	-	-
Abendgymnasien	-	-	-	-	-	-	-	-	-	-	-
Kollegs	-	-	133,3	-	-	100,0	-	100,0	157,1	- 100,0	800,0
Berufliche Schulen	2,1	0,8	1,1	1,7	13,7	6,3	- 0,4	6,7	8,0	- 0,6	2,6
davon: Teilzeit-Berufsschulen	5,6	6,8	5,7	17,0	8,8	9,8	- 3,2	12,3	6,6	- 5,6	20,2
Berufsvorbereitungsjahr	- 5,7	- 13,9	- 19,2	- 23,5	- 2,1	- 10,5	- 23,7	- 4,2	- 14,9	- 5,2	8,4
Berufsgrundbildungsjahr in vollzeitschulischer Form	16,7	11,8	4,0	100,0	48,0	- 7,5	-	100,0	3,6	7,1	98,6
Berufsfachschulen	4,1	0,4	0,9	1,9	23,7	6,0	0,1	7,5	9,7	- 3,8	0,6
Fachoberschulen	17,9	28,9	27,2	13,8	46,0	17,8	33,3	48,7	24,1	41,7	26,0
Fachgymnasien	33,3	-	50,0	-	25,0	62,5	-	280,0	59,8	- 31,8	384,2
Berufsober-/Technische Oberschulen	-	-	-	-	-	-	-	-	-	-	-
Fachschulen	- 8,0	- 5,2	- 1,6	- 10,6	- 15,3	8,0	2,9	- 9,0	6,6	18,0	- 13,3
Allgemeinbildende und berufliche Schulen	6,2	4,4	4,8	4,6	12,8	5,8	7,3	8,4	6,3	9,9	2,4
Nachrichtlich:											
Schulen des Gesundheitswesens 24)	19,5	14,6	12,6	- 17,1	20,1	5,3	21,2	10,2	-	-	-

- 1) Durch Auflösung der Klassenverbände an Gymnasien, Integrierten Gesamtschulen, Freien Waldorfschulen, Abendgymnasien und Kollegs (Sekundarbereich II) sowie Fachgymnasien entfallen die Klassenangaben.
- 2) Abgangsjahr 2006; ohne Externe (Schulfremdenprüfungen).
- 3) Definition siehe Erläuterungen.
- 4) Lehrkräfte und Unterrichtsstunden nach Schularten geschätzt; Nachweis erfolgte zusammen.
- 5) Kein Nachweis nach rechtlichem Status.
- 6) Einschl. Schulen, Lehrkräfte und Unterrichtsstunden des Berufsvorbereitungs- und Berufsgrundbildungsjahres in vollzeitschulischer Form.
- 7) Absolventen/Abgänger einschl. berufsbefähigende und -vorbereitende Lehrgänge an beruflichen Schulen, die noch im Rahmen der allgemeinen Schulpflicht besucht werden.
- 8) Ab Schuljahr 2006/07 entfällt Nachweis.
- 9) Lehrkräfte und Unterrichtsstunden werden im Rahmen der Teilzeit- Berufsschulen nachgewiesen.
- 10) Einschl. Schulen des Berufsvorbereitungsjahres.
- 11) Kein Nachweis der Lehrkräfte vorhanden.

- 12) Lehrkräfte nach Beschäftigungsumfang und teilweise Schularten auf der Grundlage der Unterrichtsstunden geschätzt; Hamburg Vorjahresdaten = Angaben von 1996/97.
- 13) Einschl. vollzeit- und teilzeitbeschäftigter Lehrkräfte.
- 14) Lehrkräfte und Unterrichtsstunden einschl. Vorklassen.
- 15) Die Erhebung wurde 1989 eingestellt.
- 16) Unterrichtsstunden auf Grundlage der Lehrkräfte geschätzt.
- 17) Nachweis erfolgt bei den Berufsfachschulen.
- 18) Durch Auflösung der Klassenverbände entfallen die Angaben der Klassen.
- 19) Fortbildungslehrgänge; Nachweis der Lehrkräfte und Unterrichtsstunden erfolgt bei den Abendgymnasien.
- 20) Fortbildungslehrgänge; Nachweis der Lehrkräfte und Unterrichtsstunden einschl. Abendrealschulen und Kollegs.
- 21) Lehrkräfte geschätzt.
- 22) Lehrkräfte und Unterrichtsstunden wurden schwerpunktmäßig zugeordnet.
- 23) Nachweis erfolgt bei den Berufsfach- und Fachschulen.
- 24) Nachweis der Unterrichtsstunden nicht sinnvoll (unvollständig).

Private allgemeinbildende und berufliche Schulen 2006/07

2 Schüler/innen (Deutsche, Ausländer) nach Schularten, Bildungsbereichen, Zeitform des Unterrichts und Ländern

Schulart ----- Bildungsbereich/Zeitform des Unterrichts	Schüler/innen			Davon					
				deutsche Schüler/innen			ausländische Schüler/innen		
	insgesamt	männlich	weiblich	zusammen	männlich	weiblich	zusammen	männlich	weiblich
Baden-Württemberg									
Allgemeinbildende Schulen 1)	100 295	48 034	52 261	94 534	45 031	49 503	5 761	3 003	2 758
davon: Schulkindergärten	2 589	1 754	835	2 324	1 640	684	265	114	151
Grundschulen	7 568	3 915	3 653	7 295	3 783	3 512	273	132	141
Schulartunabhängige Orientierungsstufe	-	-	-	-	-	-	-	-	-
Hauptschulen	4 254	2 411	1 843	3 910	2 208	1 702	344	203	141
Realschulen	11 351	3 520	7 831	11 106	3 451	7 655	245	69	176
Gymnasien	31 262	12 402	18 860	30 424	12 074	18 350	838	328	510
Sekundarbereich I	21 891	8 742	13 149	21 318	8 508	12 810	573	234	339
Sekundarbereich II	9 371	3 660	5 711	9 106	3 566	5 540	265	94	171
Integrierte Gesamtschulen	-	-	-	-	-	-	-	-	-
Freie Waldorfschulen	22 971	11 026	11 945	22 244	10 691	11 553	727	335	392
Primarbereich	7 507	3 717	3 790	7 294	3 619	3 675	213	98	115
Sekundarbereich I	11 157	5 308	5 849	10 817	5 152	5 665	340	156	184
Sekundarbereich II	4 307	2 001	2 306	4 133	1 920	2 213	174	81	93
Förderschulen	13 831	9 781	4 050	12 095	8 667	3 428	1 736	1 114	622
Abendrealschulen	2 773	1 486	1 287	2 025	1 070	955	748	416	332
Abendgymnasien	3 113	1 450	1 663	2 552	1 171	1 381	561	279	282
Kollegs	583	289	294	559	276	283	24	13	11
Berufliche Schulen	36 714	14 649	22 065	32 302	12 476	19 826	4 412	2 173	2 239
davon: Teilzeit-Berufsschulen	4 571	3 083	1 488	3 831	2 627	1 204	740	456	284
Berufsvorbereitungsjahr	-	-	-	-	-	-	-	-	-
Vollzeitunterricht	-	-	-	-	-	-	-	-	-
Berufsgrundbildungsjahr in vollzeitschulischer Form	-	-	-	-	-	-	-	-	-
Berufsaufbauschulen	-	-	-	-	-	-	-	-	-
Vollzeitunterricht	-	-	-	-	-	-	-	-	-
Berufsfachschulen	24 628	8 687	15 941	21 233	7 103	14 130	3 395	1 584	1 811
Vollzeitunterricht	19 722	7 511	12 211	16 884	6 032	10 852	2 838	1 479	1 359
Teilzeitunterricht	4 906	1 176	3 730	4 349	1 071	3 278	557	105	452
Fachgymnasien	1 544	462	1 082	1 498	447	1 051	46	15	31
Berufsober-/Technische Oberschulen	24	24	-	20	20	-	4	4	-
Vollzeitunterricht	24	24	-	20	20	-	4	4	-
Fachschulen	5 947	2 393	3 554	5 720	2 279	3 441	227	114	113
Vollzeitunterricht	2 646	1 219	1 427	2 559	1 167	1 392	87	52	35
Teilzeitunterricht	3 301	1 174	2 127	3 161	1 112	2 049	140	62	78
Allgemeinbildende und berufliche Schulen	137 009	62 683	74 326	126 836	57 507	69 329	10 173	5 176	4 997
Nachrichtlich:									
Schulen des Gesundheitswesens 2)	-	-	-	-	-	-	-	-	-
Bayern									
Allgemeinbildende Schulen	150 480	59 683	90 797	140 732	54 811	85 921	9 748	4 872	4 876
davon: Grundschulen	14 386	7 333	7 053	12 124	6 186	5 938	2 262	1 147	1 115
Schulartunabhängige Orientierungsstufe	-	-	-	-	-	-	-	-	-
Hauptschulen	9 996	5 462	4 534	7 743	4 263	3 480	2 253	1 199	1 054
Realschulen	54 567	15 160	39 407	52 898	14 550	38 348	1 669	610	1 059
Gymnasien	36 966	11 150	25 816	36 102	10 871	25 231	864	279	585
Sekundarbereich I	26 617	8 124	18 493	26 002	7 926	18 076	615	198	417
Sekundarbereich II	10 349	3 026	7 323	10 100	2 945	7 155	249	81	168
Integrierte Gesamtschulen	-	-	-	-	-	-	-	-	-
Freie Waldorfschulen	7 417	3 602	3 815	7 301	3 547	3 754	116	55	61
Primarbereich	2 460	1 212	1 248	2 424	1 196	1 228	36	16	20
Sekundarbereich I	3 675	1 773	1 902	3 621	1 749	1 872	54	24	30
Sekundarbereich II	1 282	617	665	1 256	602	654	26	15	11
Förderschulen	26 156	16 485	9 671	23 788	15 008	8 780	2 368	1 477	891
Abendrealschulen	48	24	24	40	20	20	8	4	4
Abendgymnasien	817	394	423	613	295	318	204	99	105
Kollegs	127	73	54	123	71	52	4	2	2
Berufliche Schulen	33 981	15 835	18 146	31 057	14 404	16 653	2 924	1 431	1 493
davon: Teilzeit-Berufsschulen	10 542	7 086	3 456	9 257	6 227	3 030	1 285	859	426
Berufsvorbereitungsjahr	2 436	1 481	955	2 070	1 249	821	366	232	134
Vollzeitunterricht	2 436	1 481	955	2 070	1 249	821	366	232	134
Teilzeitunterricht	-	-	-	-	-	-	-	-	-
Berufsgrundbildungsjahr in vollzeitschulischer Form	105	98	7	102	96	6	3	2	1
Berufsfachschulen	9 840	2 609	7 231	9 051	2 431	6 620	789	178	611
Vollzeitunterricht	9 840	2 609	7 231	9 051	2 431	6 620	789	178	611
Fachoberschulen	1 477	668	809	1 423	643	780	54	25	29
Vollzeitunterricht	662	302	360	635	287	348	27	15	12
Teilzeitunterricht	815	366	449	788	356	432	27	10	17
Berufsober-/Technische Oberschulen	-	-	-	-	-	-	-	-	-
Vollzeitunterricht	-	-	-	-	-	-	-	-	-
Teilzeitunterricht	-	-	-	-	-	-	-	-	-
Fachschulen	4 980	3 145	1 835	4 835	3 045	1 790	145	100	45
Vollzeitunterricht	4 407	2 605	1 802	4 300	2 541	1 759	107	64	43
Teilzeitunterricht	573	540	33	535	504	31	38	36	2
Fachakademien	4 601	748	3 853	4 319	713	3 606	282	35	247
Allgemeinbildende und berufliche Schulen	184 461	75 518	108 943	171 789	69 215	102 574	12 672	6 303	6 369
Nachrichtlich:									
Schulen des Gesundheitswesens	18 593	4 010	14 583	17 517	3 811	13 706	1 076	199	877

Fußnoten siehe am Ende der Tabelle.

Private allgemeinbildende und berufliche Schulen 2006/07

2 Schüler/innen (Deutsche, Ausländer) nach Schularten, Bildungsbereichen, Zeitform des Unterrichts und Ländern

Schulart ----- Bildungsbereich/Zeitform des Unterrichts	Schüler/innen			Davon					
				deutsche Schüler/innen			ausländische Schüler/innen		
	insgesamt	männlich	weiblich	zusammen	männlich	weiblich	zusammen	männlich	weiblich
Berlin									
Allgemeinbildende Schulen	21 657	10 611	11 046	19 927	9 766	10 161	1 730	845	885
davon: Vorklassen 3)	-	-	-	-	-	-	-	-	-
Grundschulen	6 919	3 401	3 518	6 315	3 116	3 199	604	285	319
Schulartunabhängige Orientierungsstufe	2 477	1 262	1 215	2 230	1 128	1 102	247	134	113
Hauptschulen	140	87	53	118	74	44	22	13	9
Realschulen	1 392	730	662	1 256	653	603	136	77	59
Gymnasien	5 488	2 505	2 983	5 120	2 348	2 772	368	157	211
Sekundarbereich I	3 743	1 711	2 032	3 503	1 613	1 890	240	98	142
Sekundarbereich II	1 745	794	951	1 617	735	882	128	59	69
Integrierte Gesamtschulen	1 567	839	728	1 352	729	623	215	110	105
Primarbereich	74	34	40	74	34	40	-	-	-
Sekundarbereich I	1 131	615	516	968	528	440	163	87	76
Sekundarbereich II	362	190	172	310	167	143	52	23	29
Freie Waldorfschulen	3 036	1 402	1 634	2 948	1 362	1 586	88	40	48
Primarbereich	1 174	558	616	1 151	548	603	23	10	13
Sekundarbereich I	1 322	608	714	1 279	586	693	43	22	21
Sekundarbereich II	540	236	304	518	228	290	22	8	14
Förderschulen	638	385	253	588	356	232	50	29	21
Abendhauptschulen	-	-	-	-	-	-	-	-	-
Abendrealschulen	-	-	-	-	-	-	-	-	-
Abendgymnasien	-	-	-	-	-	-	-	-	-
Kollegs	-	-	-	-	-	-	-	-	-
Berufliche Schulen	8 278	3 582	4 696	7 775	3 389	4 386	503	193	310
davon: Teilzeit-Berufsschulen	1 354	916	438	1 317	899	418	37	17	20
Berufsvorbereitungsjahr	103	58	45	96	55	41	7	3	4
Vollzeitunterricht	23	10	13	19	8	11	4	2	2
Teilzeitunterricht	80	48	32	77	47	30	3	1	2
Berufsgrundbildungsjahr in vollzeitschulischer Form	-	-	-	-	-	-	-	-	-
Berufsfachschulen	4 365	1 918	2 447	4 048	1 790	2 258	317	128	189
Vollzeitunterricht	4 073	1 837	2 236	3 779	1 714	2 065	294	123	171
Teilzeitunterricht	292	81	211	269	76	193	23	5	18
Fachoberschulen	898	310	588	840	288	552	58	22	36
Vollzeitunterricht	898	310	588	840	288	552	58	22	36
Teilzeitunterricht	-	-	-	-	-	-	-	-	-
Fachgymnasien	-	-	-	-	-	-	-	-	-
Berufsober-/Technische Oberschulen	-	-	-	-	-	-	-	-	-
Vollzeitunterricht	-	-	-	-	-	-	-	-	-
Teilzeitunterricht	-	-	-	-	-	-	-	-	-
Fachschulen	1 558	380	1 178	1 474	357	1 117	84	23	61
Vollzeitunterricht	1 216	287	929	1 189	281	908	27	6	21
Teilzeitunterricht	342	93	249	285	76	209	57	17	40
Allgemeinbildende und berufliche Schulen	29 935	14 193	15 742	27 702	13 155	14 547	2 233	1 038	1 195
Nachrichtlich:									
Schulen des Gesundheitswesens	4 297	1 122	3 175	4 137	1 080	3 057	160	42	118
Brandenburg									
Allgemeinbildende Schulen	11 093	5 829	5 264	10 767	5 679	5 088	326	150	176
davon: Grundschulen	3 511	1 789	1 722	3 436	1 753	1 683	75	36	39
Schulartunabhängige Orientierungsstufe	915	474	441	860	447	413	55	27	28
Schularten mit mehreren Bildungsgängen	320	186	134	284	167	117	36	19	17
Realschulen	156	87	69	155	87	68	1	-	1
Gymnasien	3 915	1 969	1 946	3 845	1 942	1 903	70	27	43
Sekundarbereich I	2 361	1 245	1 116	2 331	1 230	1 101	30	15	15
Sekundarbereich II	1 554	724	830	1 514	712	802	40	12	28
Integrierte Gesamtschulen	231	138	93	180	114	66	51	24	27
Primarbereich	40	30	10	40	30	10	-	-	-
Sekundarbereich I	174	96	78	123	72	51	51	24	27
Sekundarbereich II	17	12	5	17	12	5	-	-	-
Freie Waldorfschulen	1 101	532	569	1 073	521	552	28	11	17
Primarbereich	381	176	205	375	174	201	6	2	4
Sekundarbereich I	490	242	248	476	235	241	14	7	7
Sekundarbereich II	230	114	116	222	112	110	8	2	6
Förderschulen	944	654	290	934	648	286	10	6	4
Abendrealschulen	-	-	-	-	-	-	-	-	-
Abendgymnasien	-	-	-	-	-	-	-	-	-
Kollegs	-	-	-	-	-	-	-	-	-
Berufliche Schulen	8 215	2 915	5 300	8 175	2 896	5 279	40	19	21
davon: Teilzeit-Berufsschulen	2 030	1 232	798	2 028	1 230	798	2	2	-
Berufsfachschulen	3 958	1 037	2 921	3 924	1 022	2 902	34	15	19
Vollzeitunterricht	3 958	1 037	2 921	3 924	1 022	2 902	34	15	19
Teilzeitunterricht	-	-	-	-	-	-	-	-	-
Fachoberschulen	300	128	172	298	127	171	2	1	1
Vollzeitunterricht	300	128	172	298	127	171	2	1	1
Teilzeitunterricht	-	-	-	-	-	-	-	-	-
Fachgymnasien	-	-	-	-	-	-	-	-	-
Fachschulen	1 927	518	1 409	1 925	517	1 408	2	1	1
Vollzeitunterricht	1 586	378	1 208	1 584	377	1 207	2	1	1
Teilzeitunterricht	341	140	201	341	140	201	-	-	-
Allgemeinbildende und berufliche Schulen	19 308	8 744	10 564	18 942	8 575	10 367	366	169	197
Nachrichtlich:									
Schulen des Gesundheitswesens	3 722	1 016	2 706	3 715	1 015	2 700	7	1	6

Private allgemeinbildende und berufliche Schulen 2006/07

2 Schüler/innen (Deutsche, Ausländer) nach Schularten, Bildungsbereichen, Zeitform des Unterrichts und Ländern

Schulart ----- Bildungsbereich/Zeitform des Unterrichts	Schüler/innen			Davon					
				deutsche Schüler/innen			ausländische Schüler/innen		
	insgesamt	männlich	weiblich	zusammen	männlich	weiblich	zusammen	männlich	weiblich
Bremen									
Allgemeinbildende Schulen	6 156	3 112	3 044	5 784	2 959	2 825	372	153	219
davon: Schulkindergärten	18	8	10	12	6	6	6	2	4
Grundschulen	1 769	877	892	1 642	822	820	127	55	72
Hauptschulen	86	49	37	66	39	27	20	10	10
Schularten mit mehreren Bildungsgängen	553	274	279	491	248	243	62	26	36
Realschulen	309	166	143	295	163	132	14	3	11
Gymnasien	2 066	1 024	1 042	1 991	996	995	75	28	47
Sekundarbereich I	1 528	756	772	1 475	739	736	53	17	36
Sekundarbereich II	538	268	270	516	257	259	22	11	11
Integrierte Gesamtschulen	351	190	161	305	172	133	46	18	28
Sekundarbereich I	351	190	161	305	172	133	46	18	28
Freie Waldorfschulen	849	428	421	828	418	410	21	10	11
Primarbereich	280	143	137	275	140	135	5	3	2
Sekundarbereich I	412	201	211	402	198	204	10	3	7
Sekundarbereich II	157	84	73	151	80	71	6	4	2
Förderschulen	155	96	59	154	95	59	1	1	-
Abendhauptschulen	-	-	-	-	-	-	-	-	-
Abendrealschulen	-	-	-	-	-	-	-	-	-
Abendgymnasien	-	-	-	-	-	-	-	-	-
Berufliche Schulen	695	458	237	678	446	232	17	12	5
davon: Teilzeit-Berufsschulen	479	284	195	465	275	190	14	9	5
Berufsvorbereitungsjahr	70	39	31	70	39	31	-	-	-
Vollzeitunterricht	-	-	-	-	-	-	-	-	-
Teilzeitunterricht	70	39	31	70	39	31	-	-	-
Berufsgrundbildungsjahr in vollzeitschulischer Form	-	-	-	-	-	-	-	-	-
Berufsfachschulen	-	-	-	-	-	-	-	-	-
Vollzeitunterricht	-	-	-	-	-	-	-	-	-
Teilzeitunterricht	-	-	-	-	-	-	-	-	-
Fachoberschulen	-	-	-	-	-	-	-	-	-
Vollzeitunterricht	-	-	-	-	-	-	-	-	-
Teilzeitunterricht	-	-	-	-	-	-	-	-	-
Fachgymnasien	-	-	-	-	-	-	-	-	-
Berufsober-/Technische Oberschulen	-	-	-	-	-	-	-	-	-
Vollzeitunterricht	-	-	-	-	-	-	-	-	-
Fachschulen	146	135	11	143	132	11	3	3	-
Vollzeitunterricht	146	135	11	143	132	11	3	3	-
Teilzeitunterricht	-	-	-	-	-	-	-	-	-
Allgemeinbildende und berufliche Schulen	6 851	3 570	3 281	6 462	3 405	3 057	389	165	224
Nachrichtlich:									
Schulen des Gesundheitswesens	811	146	665	758	143	615	53	3	50
Hamburg									
Allgemeinbildende Schulen	17 513	8 823	8 690	15 457	7 786	7 671	2 056	1 037	1 019
davon: Vorklassen	523	265	258	449	229	220	74	36	38
Schulkindergärten	-	-	-	-	-	-	-	-	-
Grundschulen	5 207	2 583	2 624	4 407	2 196	2 211	800	387	413
Schulartunabhängige Orientierungsstufe	-	-	-	-	-	-	-	-	-
Hauptschulen	1 514	825	689	1 128	614	514	386	211	175
Schularten mit mehreren Bildungsgängen	-	-	-	-	-	-	-	-	-
Realschulen	1 358	726	632	1 133	604	529	225	122	103
Gymnasien	3 835	1 925	1 910	3 397	1 705	1 692	438	220	218
Sekundarbereich I	2 745	1 407	1 338	2 430	1 254	1 176	315	153	162
Sekundarbereich II	1 090	518	572	967	451	516	123	67	56
Integrierte Gesamtschulen	1 294	673	621	1 236	642	594	58	31	27
Primarbereich	681	340	341	653	324	329	28	16	12
Sekundarbereich I	549	302	247	522	289	233	27	13	14
Sekundarbereich II	64	31	33	61	29	32	3	2	1
Freie Waldorfschulen	3 033	1 377	1 656	2 990	1 365	1 625	43	12	31
Primarbereich	972	418	554	962	412	550	10	6	4
Sekundarbereich I	1 463	681	782	1 441	678	763	22	3	19
Sekundarbereich II	598	278	320	587	275	312	11	3	8
Förderschulen	612	385	227	588	373	215	24	12	12
Abendhauptschulen	-	-	-	-	-	-	-	-	-
Abendrealschulen	-	-	-	-	-	-	-	-	-
Abendgymnasien	137	64	73	129	58	71	8	6	2
Kollegs	-	-	-	-	-	-	-	-	-
Berufliche Schulen	1 743	670	1 073	1 632	642	990	111	28	83
davon: Teilzeit-Berufsschulen	142	30	112	130	27	103	12	3	9
Berufsvorbereitungsjahr	-	-	-	-	-	-	-	-	-
Vollzeitunterricht	-	-	-	-	-	-	-	-	-
Teilzeitunterricht	-	-	-	-	-	-	-	-	-
Berufsfachschulen	890	313	577	812	295	517	78	18	60
Vollzeitunterricht	890	313	577	812	295	517	78	18	60
Fachoberschulen	-	-	-	-	-	-	-	-	-
Vollzeitunterricht	-	-	-	-	-	-	-	-	-
Fachgymnasien	-	-	-	-	-	-	-	-	-
Fachschulen	711	327	384	690	320	370	21	7	14
Vollzeitunterricht	575	279	296	562	273	289	13	6	7
Teilzeitunterricht	136	48	88	128	47	81	8	1	7
Allgemeinbildende und berufliche Schulen	19 256	9 493	9 763	17 089	8 428	8 661	2 167	1 065	1 102
Nachrichtlich:									
Schulen des Gesundheitswesens	1 780	322	1 458	1 660	303	1 357	120	19	101

Fußnoten siehe am Ende der Tabelle.

Private allgemeinbildende und berufliche Schulen 2006/07

2 Schüler/innen (Deutsche, Ausländer) nach Schularten, Bildungsbereichen, Zeitform des Unterrichts und Ländern

Schulart ----- Bildungsbereich/Zeitform des Unterrichts	Schüler/innen			Davon					
				deutsche Schüler/innen			ausländische Schüler/innen		
	insgesamt	männlich	weiblich	zusammen	männlich	weiblich	zusammen	männlich	weiblich
Hessen									
Allgemeinbildende Schulen	39 695	17 355	22 340	37 978	16 505	21 473	1 717	850	867
davon: Vorklassen	80	46	34	69	40	29	11	6	5
Schulkindergärten	57	38	19	57	38	19	-	-	-
Grundschulen	3 303	1 743	1 560	2 900	1 536	1 364	403	207	196
Schulartunabhängige Orientierungsstufe	516	217	299	476	202	274	40	15	25
Hauptschulen	70	48	22	68	46	22	2	2	-
Realschulen	4 205	1 546	2 659	4 081	1 522	2 559	124	24	100
Gymnasien	21 800	8 226	13 574	21 186	7 968	13 218	614	258	356
Sekundarbereich I	14 906	5 666	9 240	14 487	5 493	8 994	419	173	246
Sekundarbereich II	6 894	2 560	4 334	6 699	2 475	4 224	195	85	110
Integrierte Gesamtschulen	817	499	318	796	485	311	21	14	7
Primarbereich	171	91	80	170	91	79	1	-	1
Sekundarbereich I	534	345	189	517	333	184	17	12	5
Sekundarbereich II	112	63	49	109	61	48	3	2	1
Freie Waldorfschulen	5 088	2 410	2 678	4 978	2 363	2 615	110	47	63
Primarbereich	1 601	769	832	1 563	753	810	38	16	22
Sekundarbereich I	2 575	1 208	1 367	2 521	1 183	1 338	54	25	29
Sekundarbereich II	912	433	479	894	427	467	18	6	12
Förderschulen	3 567	2 476	1 091	3 221	2 231	990	346	245	101
Abendhauptschulen	-	-	-	-	-	-	-	-	-
Abendrealschulen	-	-	-	-	-	-	-	-	-
Abendgymnasien	162	91	71	117	60	57	45	31	14
Kollegs	30	15	15	29	14	15	1	1	-
Berufliche Schulen	5 279	1 832	3 447	5 096	1 752	3 344	183	80	103
davon: Teilzeit-Berufsschulen	1 077	567	510	1 057	552	505	20	15	5
Berufsvorbereitungsjahr	1	1	-	-	-	-	1	1	-
Vollzeitunterricht	1	1	-	-	-	-	1	1	-
Berufsgrundbildungsjahr in vollzeitschulischer Form	61	36	25	57	32	25	4	4	-
Berufsfachschulen	1 533	451	1 082	1 461	417	1 044	72	34	38
Vollzeitunterricht	1 533	451	1 082	1 461	417	1 044	72	34	38
Fachoberschulen	316	181	135	295	168	127	21	13	8
Vollzeitunterricht	316	181	135	295	168	127	21	13	8
Teilzeitunterricht	-	-	-	-	-	-	-	-	-
Fachgymnasien	180	111	69	171	106	65	9	5	4
Fachschulen	2 111	485	1 626	2 055	477	1 578	56	8	48
Vollzeitunterricht	1 892	417	1 475	1 842	410	1 432	50	7	43
Teilzeitunterricht	219	68	151	213	67	146	6	1	5
Allgemeinbildende und berufliche Schulen	44 974	19 187	25 787	43 074	18 257	24 817	1 900	930	970
Nachrichtlich:									
Schulen des Gesundheitswesens 4)	-	-	-	-	-	-	-	-	-
Mecklenburg-Vorpommern									
Allgemeinbildende Schulen	8 030	4 131	3 899	7 948	4 087	3 861	82	44	38
davon: Schulkindergärten	-	-	-	-	-	-	-	-	-
Grundschulen	3 342	1 628	1 714	3 317	1 617	1 700	25	11	14
Hauptschulen	-	-	-	-	-	-	-	-	-
Schularten mit mehreren Bildungsgängen	956	520	436	947	516	431	9	4	5
Realschulen	177	112	65	177	112	65	-	-	-
Gymnasien	1 523	776	747	1 508	767	741	15	9	6
Sekundarbereich I	928	490	438	916	482	434	12	8	4
Sekundarbereich II	595	286	309	592	285	307	3	1	2
Integrierte Gesamtschulen	601	305	296	595	301	294	6	4	2
Sekundarbereich I	569	294	275	563	290	273	6	4	2
Sekundarbereich II	32	11	21	32	11	21	-	-	-
Freie Waldorfschulen	799	379	420	779	368	411	20	11	9
Primarbereich	260	110	150	256	108	148	4	2	2
Sekundarbereich I	388	196	192	373	187	186	15	9	6
Sekundarbereich II	151	73	78	150	73	77	1	-	1
Förderschulen	632	411	221	625	406	219	7	5	2
Abendgymnasien	-	-	-	-	-	-	-	-	-
Berufliche Schulen	4 595	1 187	3 408	4 573	1 179	3 394	22	8	14
davon: Teilzeit-Berufsschulen	81	46	35	81	46	35	-	-	-
Berufsvorbereitungsjahr	27	19	8	27	19	8	-	-	-
Vollzeitunterricht	27	19	8	27	19	8	-	-	-
Teilzeitunterricht	-	-	-	-	-	-	-	-	-
Berufsfachschulen	4 221	994	3 227	4 199	986	3 213	22	8	14
Vollzeitunterricht	4 207	994	3 213	4 185	986	3 199	22	8	14
Teilzeitunterricht	14	-	14	14	-	14	-	-	-
Fachoberschulen	-	-	-	-	-	-	-	-	-
Vollzeitunterricht	-	-	-	-	-	-	-	-	-
Fachgymnasien	-	-	-	-	-	-	-	-	-
Fachschulen	266	128	138	266	128	138	-	-	-
Vollzeitunterricht	266	128	138	266	128	138	-	-	-
Teilzeitunterricht	-	-	-	-	-	-	-	-	-
Allgemeinbildende und berufliche Schulen	12 625	5 318	7 307	12 521	5 266	7 255	104	52	52
Nachrichtlich:									
Schulen des Gesundheitswesens 5)	-	-	-	-	-	-	-	-	-

Fußnoten siehe am Ende der Tabelle.

Private allgemeinbildende und berufliche Schulen 2006/07

2 Schüler/innen (Deutsche, Ausländer) nach Schularten, Bildungsbereichen, Zeitform des Unterrichts und Ländern

Schulart ----- Bildungsbereich/Zeitform des Unterrichts	Schüler/innen			Davon					
				deutsche Schüler/innen			ausländische Schüler/innen		
	insgesamt	männlich	weiblich	zusammen	männlich	weiblich	zusammen	männlich	weiblich
Niedersachsen									
Allgemeinbildende Schulen	49 322	24 870	24 452	47 895	24 122	23 773	1 427	748	679
davon: Schulkindergärten	-	-	-	-	-	-	-	-	-
Grundschulen	1 027	599	428	984	577	407	43	22	21
Hauptschulen	4 339	2 511	1 828	4 075	2 368	1 707	264	143	121
Realschulen	7 781	4 054	3 727	7 477	3 903	3 574	304	151	153
Gymnasien	23 284	10 159	13 125	22 917	10 017	12 900	367	142	225
Sekundarbereich I	16 483	7 287	9 196	16 223	7 188	9 035	260	99	161
Sekundarbereich II	6 801	2 872	3 929	6 694	2 829	3 865	107	43	64
Integrierte Gesamtschulen	1 736	881	855	1 557	783	774	179	98	81
Primarbereich	587	308	279	522	276	246	65	32	33
Sekundarbereich I	1 003	507	496	908	451	457	95	56	39
Sekundarbereich II	146	66	80	127	56	71	19	10	9
Freie Waldorfschulen	6 718	3 246	3 472	6 673	3 226	3 447	45	20	25
Primarbereich	2 232	1 111	1 121	2 220	1 105	1 115	12	6	6
Sekundarbereich I	3 340	1 597	1 743	3 325	1 591	1 734	15	6	9
Sekundarbereich II	1 146	538	608	1 128	530	598	18	8	10
Förderschulen	4 437	3 420	1 017	4 212	3 248	964	225	172	53
Abendgymnasien	-	-	-	-	-	-	-	-	-
Kollegs	-	-	-	-	-	-	-	-	-
Berufliche Schulen	18 080	5 270	12 810	17 664	5 148	12 516	416	122	294
davon: Teilzeit-Berufsschulen	256	190	66	249	183	66	7	7	-
Berufsvorbereitungsjahr	315	217	98	302	205	97	13	12	1
Vollzeitunterricht	315	217	98	302	205	97	13	12	1
Berufsgrundbildungsjahr in vollzeitschulischer Form	24	24	-	24	24	-	-	-	-
Berufsfachschulen	12 128	2 859	9 269	11 833	2 803	9 030	295	56	239
Vollzeitunterricht	12 006	2 833	9 173	11 717	2 777	8 940	289	56	233
Teilzeitunterricht	122	26	96	116	26	90	6	-	6
Fachoberschulen	1 610	650	960	1 556	620	936	54	30	24
Vollzeitunterricht	817	309	508	802	300	502	15	9	6
Teilzeitunterricht	793	341	452	754	320	434	39	21	18
Fachgymnasien	-	-	-	-	-	-	-	-	-
Berufsob-/Technische Oberschulen	29	4	25	29	4	25	-	-	-
Vollzeitunterricht	29	4	25	29	4	25	-	-	-
Fachschulen	3 718	1 326	2 392	3 671	1 309	2 362	47	17	30
Vollzeitunterricht	3 159	1 041	2 118	3 128	1 032	2 096	31	9	22
Teilzeitunterricht	559	285	274	543	277	266	16	8	8
Allgemeinbildende und berufliche Schulen	67 402	30 140	37 262	65 559	29 270	36 289	1 843	870	973
Nachrichtlich:									
Schulen des Gesundheitswesens	9 952	2 210	7 742	9 606	2 098	7 508	346	112	234
Nordrhein-Westfalen									
Allgemeinbildende Schulen	163 318	70 105	93 213	157 225	67 229	89 996	6 093	2 876	3 217
davon: Schulkindergärten	-	-	-	-	-	-	-	-	-
Grundschulen	5 013	2 609	2 404	4 495	2 373	2 122	518	236	282
Hauptschulen	1 665	938	727	1 475	828	647	190	110	80
Realschulen	23 043	8 080	14 963	22 528	7 897	14 631	515	183	332
Gymnasien	95 629	38 307	57 322	93 551	37 518	56 033	2 078	789	1 289
Sekundarbereich I	64 840	26 205	38 635	63 569	25 715	37 854	1 271	490	781
Sekundarbereich II	30 789	12 102	18 687	29 982	11 803	18 179	807	299	508
Integrierte Gesamtschulen	8 899	4 339	4 560	8 001	3 894	4 107	898	445	453
Sekundarbereich I	7 559	3 715	3 844	6 728	3 303	3 425	831	412	419
Sekundarbereich II	1 340	624	716	1 273	591	682	67	33	34
Freie Waldorfschulen	15 997	7 767	8 230	15 743	7 637	8 106	254	130	124
Primarbereich	5 295	2 654	2 641	5 217	2 605	2 612	78	49	29
Sekundarbereich I	7 809	3 736	4 073	7 683	3 675	4 008	126	61	65
Sekundarbereich II	2 893	1 377	1 516	2 843	1 357	1 486	50	20	30
Förderschulen	9 470	6 285	3 185	8 455	5 641	2 814	1 015	644	371
Abendrealschulen	1 368	706	662	934	464	470	434	242	192
Abendgymnasien	514	203	311	467	188	279	47	15	32
Kollegs	1 720	871	849	1 576	789	787	144	82	62
Berufliche Schulen	41 949	18 656	23 293	39 948	17 525	22 423	2 001	1 131	870
davon: Teilzeit-Berufsschulen	14 349	10 478	3 871	13 494	9 817	3 677	855	661	194
Berufsvorbereitungsjahr	649	452	197	563	388	175	86	64	22
Vollzeitunterricht	649	452	197	563	388	175	86	64	22
Berufsgrundbildungsjahr in vollzeitschulischer Form	713	479	234	617	410	207	96	69	27
Berufsfachschulen	12 344	3 771	8 573	11 751	3 539	8 212	593	232	361
Vollzeitunterricht	12 314	3 769	8 545	11 721	3 537	8 184	593	232	361
Teilzeitunterricht	30	2	28	30	2	28	-	-	-
Fachoberschulen	3 302	464	2 838	3 238	459	2 779	64	5	59
Vollzeitunterricht	1 642	219	1 423	1 610	217	1 393	32	2	30
Teilzeitunterricht	1 660	245	1 415	1 628	242	1 386	32	3	29
Fachschulen	10 592	3 012	7 580	10 285	2 912	7 373	307	100	207
Vollzeitunterricht	9 454	2 754	6 700	9 178	2 662	6 516	276	92	184
Teilzeitunterricht	1 138	258	880	1 107	250	857	31	8	23
Allgemeinbildende und berufliche Schulen	205 267	88 761	116 506	197 173	84 754	112 419	8 094	4 007	4 087
Nachrichtlich:									
Schulen des Gesundheitswesens	31 572	7 226	24 346	29 381	6 785	22 596	2 191	441	1 750

Fußnoten siehe am Ende der Tabelle.

Private allgemeinbildende und berufliche Schulen 2006/07

2 Schüler/innen (Deutsche, Ausländer) nach Schularten, Bildungsbereichen, Zeitform des Unterrichts und Ländern

Schulart ----- Bildungsbereich/Zeitform des Unterrichts	Schüler/innen			Davon					
				deutsche Schüler/innen			ausländische Schüler/innen		
	insgesamt	männlich	weiblich	zusammen	männlich	weiblich	zusammen	männlich	weiblich
Rheinland-Pfalz									
Allgemeinbildende Schulen	32 440	12 642	19 798	31 611	12 270	19 341	829	372	457
davon: Schulkindergärten	-	-	-	-	-	-	-	-	-
Grundschulen	2 364	1 198	1 166	2 261	1 151	1 110	103	47	56
Hauptschulen	1 902	1 049	853	1 815	1 000	815	87	49	38
Schularten mit mehreren Bildungsgängen	-	-	-	-	-	-	-	-	-
Realschulen	5 035	1 322	3 713	4 950	1 308	3 642	85	14	71
Gymnasien	17 968	6 001	11 967	17 668	5 898	11 770	300	103	197
Sekundarbereich I	12 509	4 180	8 329	12 301	4 115	8 186	208	65	143
Sekundarbereich II	5 459	1 821	3 638	5 367	1 783	3 584	92	38	54
Integrierte Gesamtschulen	-	-	-	-	-	-	-	-	-
Freie Waldorfschulen	2 334	1 113	1 221	2 277	1 086	1 191	57	27	30
Primarbereich	703	333	370	689	327	362	14	6	8
Sekundarbereich I	1 157	553	604	1 128	539	589	29	14	15
Sekundarbereich II	474	227	247	460	220	240	14	7	7
Förderschulen	2 613	1 835	778	2 431	1 708	723	182	127	55
Kollegs	224	124	100	209	119	90	15	5	10
Berufliche Schulen	6 493	2 409	4 084	6 171	2 265	3 906	322	144	178
davon: Teilzeit-Berufsschulen	1 287	954	333	1 220	895	325	67	59	8
Berufsvorbereitungsjahr	208	139	69	189	129	60	19	10	9
Vollzeitunterricht	46	31	15	32	25	7	14	6	8
Teilzeitunterricht	162	108	54	157	104	53	5	4	1
Berufsfachschulen	2 697	937	1 760	2 537	873	1 664	160	64	96
Vollzeitunterricht	2 697	937	1 760	2 537	873	1 664	160	64	96
Teilzeitunterricht	-	-	-	-	-	-	-	-	-
Fachgymnasien	-	-	-	-	-	-	-	-	-
Berufsober-/Technische Oberschulen	35	-	35	32	-	32	3	-	3
Vollzeitunterricht	35	-	35	32	-	32	3	-	3
Teilzeitunterricht	-	-	-	-	-	-	-	-	-
Fachschulen	2 266	379	1 887	2 193	368	1 825	73	11	62
Vollzeitunterricht	1 623	297	1 326	1 560	288	1 272	63	9	54
Teilzeitunterricht	643	82	561	633	80	553	10	2	8
Allgemeinbildende und berufliche Schulen	38 933	15 051	23 882	37 782	14 535	23 247	1 151	516	635
Nachrichtlich:									
Schulen des Gesundheitswesens	4 343	882	3 461	4 169	852	3 317	174	30	144
Saarland									
Allgemeinbildende Schulen	8 529	3 933	4 596	8 329	3 832	4 497	200	101	99
davon: Schulkindergärten	-	-	-	-	-	-	-	-	-
Grundschulen	315	149	166	309	147	162	6	2	4
Hauptschulen	293	135	158	284	130	154	9	5	4
Schularten mit mehreren Bildungsgängen	419	242	177	415	240	175	4	2	2
Realschulen	1 359	584	775	1 323	570	753	36	14	22
Gymnasien	4 372	1 885	2 487	4 317	1 861	2 456	55	24	31
Sekundarbereich I	2 956	1 287	1 669	2 921	1 273	1 648	35	14	21
Sekundarbereich II	1 416	598	818	1 396	588	808	20	10	10
Integrierte Gesamtschulen	-	-	-	-	-	-	-	-	-
Freie Waldorfschulen	1 372	661	711	1 355	652	703	17	9	8
Primarbereich	449	228	221	446	226	220	3	2	1
Sekundarbereich I	694	320	374	683	314	369	11	6	5
Sekundarbereich II	229	113	116	226	112	114	3	1	2
Förderschulen	399	277	122	326	232	94	73	45	28
Abendrealschulen	-	-	-	-	-	-	-	-	-
Abendgymnasien	-	-	-	-	-	-	-	-	-
Kollegs	-	-	-	-	-	-	-	-	-
Berufliche Schulen	1 727	956	771	1 681	932	749	46	24	22
davon: Teilzeit-Berufsschulen	267	175	92	259	171	88	8	4	4
Berufsvorbereitungsjahr	-	-	-	-	-	-	-	-	-
Vollzeitunterricht	-	-	-	-	-	-	-	-	-
Berufsgrundbildungsjahr in vollzeitschulischer Form	37	27	10	35	26	9	2	1	1
Berufsfachschulen	99	55	44	95	54	41	4	1	3
Vollzeitunterricht	99	55	44	95	54	41	4	1	3
Fachoberschulen	291	158	133	278	152	126	13	6	7
Vollzeitunterricht	148	66	82	144	66	78	4	-	4
Teilzeitunterricht	143	92	51	134	86	48	9	6	3
Fachgymnasien	-	-	-	-	-	-	-	-	-
Fachschulen	1 033	541	492	1 014	529	485	19	12	7
Vollzeitunterricht	392	89	303	382	85	297	10	4	6
Teilzeitunterricht	641	452	189	632	444	188	9	8	1
Allgemeinbildende und berufliche Schulen	10 256	4 889	5 367	10 010	4 764	5 246	246	125	121
Nachrichtlich:									
Schulen des Gesundheitswesens	1 957	413	1 544	1 865	393	1 472	92	20	72

Private allgemeinbildende und berufliche Schulen 2006/07

2 Schüler/innen (Deutsche, Ausländer) nach Schularten, Bildungsbereichen, Zeitform des Unterrichts und Ländern

Schulart ----- Bildungsbereich/Zeitform des Unterrichts	Schüler/innen			Davon					
				deutsche Schüler/innen			ausländische Schüler/innen		
	insgesamt	männlich	weiblich	zusammen	männlich	weiblich	zusammen	männlich	weiblich
Sachsen									
Allgemeinbildende Schulen	16 861	8 578	8 283	16 314	8 331	7 983	547	247	300
davon: Grundschulen	6 069	3 129	2 940	5 885	3 044	2 841	184	85	99
Schularten mit mehreren Bildungsgängen	2 994	1 550	1 444	2 975	1 541	1 434	19	9	10
Gymnasien	5 614	2 678	2 936	5 302	2 539	2 763	312	139	173
Sekundarbereich I	4 307	2 095	2 212	4 058	1 990	2 068	249	105	144
Sekundarbereich II	1 307	583	724	1 244	549	695	63	34	29
Freie Waldorfschulen	1 218	586	632	1 196	578	618	22	8	14
Primarbereich	432	210	222	427	207	220	5	3	2
Sekundarbereich I	578	279	299	564	274	290	14	5	9
Sekundarbereich II	208	97	111	205	97	108	3	-	3
Förderschulen	938	622	316	928	616	312	10	6	4
Abendrealschulen	-	-	-	-	-	-	-	-	-
Abendgymnasien	-	-	-	-	-	-	-	-	-
Kollegs	28	13	15	28	13	15	-	-	-
Berufliche Schulen	42 682	13 760	28 922	42 447	13 657	28 790	235	103	132
davon: Teilzeit-Berufsschulen	4 239	2 578	1 661	4 223	2 568	1 655	16	10	6
Berufsvorbereitungsjahr	2 433	1 494	939	2 415	1 484	931	18	10	8
Vollzeitunterricht	989	603	386	977	596	381	12	7	5
Teilzeitunterricht	1 444	891	553	1 438	888	550	6	3	3
Berufsgrundbildungsjahr in vollzeitschulischer Form	815	376	439	805	370	435	10	6	4
Berufsfachschulen	29 395	7 212	22 183	29 222	7 142	22 080	173	70	103
Vollzeitunterricht	28 869	7 128	21 741	28 698	7 059	21 639	171	69	102
Teilzeitunterricht	526	84	442	524	83	441	2	1	1
Fachoberschulen	1 912	783	1 129	1 900	779	1 121	12	4	8
Vollzeitunterricht	1 912	783	1 129	1 900	779	1 121	12	4	8
Teilzeitunterricht	-	-	-	-	-	-	-	-	-
Fachgymnasien	150	38	112	149	37	112	1	1	-
Fachschulen	3 738	1 279	2 459	3 733	1 277	2 456	5	2	3
Vollzeitunterricht	3 063	963	2 100	3 058	961	2 097	5	2	3
Teilzeitunterricht	675	316	359	675	316	359	-	-	-
Allgemeinbildende und berufliche Schulen	59 543	22 338	37 205	58 761	21 988	36 773	782	350	432
Nachrichtlich:									
Schulen des Gesundheitswesens 5)	-	-	-	-	-	-	-	-	-
Sachsen-Anhalt									
Allgemeinbildende Schulen	9 330	4 660	4 670	9 215	4 617	4 598	115	43	72
davon: Schulkindergärten	-	-	-	-	-	-	-	-	-
Grundschulen	3 169	1 643	1 526	3 138	1 631	1 507	31	12	19
Schularten mit mehreren Bildungsgängen	478	277	201	478	277	201	-	-	-
Gymnasien	4 723	2 174	2 549	4 643	2 146	2 497	80	28	52
Sekundarbereich I	3 169	1 465	1 704	3 103	1 443	1 660	66	22	44
Sekundarbereich II	1 554	709	845	1 540	703	837	14	6	8
Integrierte Gesamtschulen	58	33	25	58	33	25	-	-	-
Sekundarbereich I	58	33	25	58	33	25	-	-	-
Freie Waldorfschulen	584	302	282	580	299	281	4	3	1
Primarbereich	181	90	91	181	90	91	-	-	-
Sekundarbereich I	280	148	132	280	148	132	-	-	-
Sekundarbereich II	123	64	59	119	61	58	4	3	1
Förderschulen	318	231	87	318	231	87	-	-	-
Abendrealschulen	-	-	-	-	-	-	-	-	-
Abendgymnasien	-	-	-	-	-	-	-	-	-
Kollegs	-	-	-	-	-	-	-	-	-
Berufliche Schulen	9 978	2 605	7 373	9 907	2 586	7 321	71	19	52
davon: Teilzeit-Berufsschulen	104	52	52	104	52	52	-	-	-
Berufsvorbereitungsjahr	-	-	-	-	-	-	-	-	-
Vollzeitunterricht	-	-	-	-	-	-	-	-	-
Berufsgrundbildungsjahr in vollzeitschulischer Form	-	-	-	-	-	-	-	-	-
Berufsfachschulen	8 458	2 078	6 380	8 390	2 060	6 330	68	18	50
Vollzeitunterricht	8 329	2 056	6 273	8 263	2 039	6 224	66	17	49
Teilzeitunterricht	129	22	107	127	21	106	2	1	1
Fachoberschulen	242	108	134	241	107	134	1	1	-
Vollzeitunterricht	242	108	134	241	107	134	1	1	-
Fachgymnasien	-	-	-	-	-	-	-	-	-
Fachschulen	1 174	367	807	1 172	367	805	2	-	2
Vollzeitunterricht	573	160	413	573	160	413	-	-	-
Teilzeitunterricht	601	207	394	599	207	392	2	-	2
Allgemeinbildende und berufliche Schulen	19 308	7 265	12 043	19 122	7 203	11 919	186	62	124
Nachrichtlich:									
Schulen des Gesundheitswesens	910	286	624	903	285	618	7	1	6

Fußnoten siehe am Ende der Tabelle.

Private allgemeinbildende und berufliche Schulen 2006/07

2 Schüler/innen (Deutsche, Ausländer) nach Schularten, Bildungsbereichen, Zeitform des Unterrichts und Ländern

Schulart ----- Bildungsbereich/Zeitform des Unterrichts	Schüler/innen			Davon					
				deutsche Schüler/innen			ausländische Schüler/innen		
	insgesamt	männlich	weiblich	zusammen	männlich	weiblich	zusammen	männlich	weiblich
Schleswig-Holstein									
Allgemeinbildende Schulen	12 274	6 127	6 147	11 957	5 984	5 973	317	143	174
davon: Schulkindergärten	39	26	13	38	25	13	1	1	-
Grundschulen	2 401	1 159	1 242	2 329	1 129	1 200	72	30	42
Hauptschulen	1 203	626	577	1 170	610	560	33	16	17
Realschulen	1 017	522	495	981	502	479	36	20	16
Gymnasien	1 612	820	792	1 505	773	732	107	47	60
Sekundarbereich I	718	398	320	661	374	287	57	24	33
Sekundarbereich II	894	422	472	844	399	445	50	23	27
Integrierte Gesamtschulen	657	318	339	633	306	327	24	12	12
Sekundarbereich I	657	318	339	633	306	327	24	12	12
Freie Waldorfschulen	4 762	2 308	2 454	4 741	2 303	2 438	21	5	16
Primarbereich	1 498	747	751	1 491	745	746	7	2	5
Sekundarbereich I	2 357	1 133	1 224	2 347	1 131	1 216	10	2	8
Sekundarbereich II	907	428	479	903	427	476	4	1	3
Förderschulen	583	348	235	560	336	224	23	12	11
Abendgymnasien	-	-	-	-	-	-	-	-	-
Berufliche Schulen	2 018	978	1 040	1 914	934	980	104	44	60
davon: Teilzeit-Berufsschulen	-	-	-	-	-	-	-	-	-
Berufsvorbereitungsjahr	-	-	-	-	-	-	-	-	-
Vollzeitunterricht	-	-	-	-	-	-	-	-	-
Berufsgrundbildungsjahr in vollzeitschulischer Form	12	9	3	10	8	2	2	1	1
Berufsfachschulen	1 128	417	711	1 050	389	661	78	28	50
Vollzeitunterricht	1 128	417	711	1 050	389	661	78	28	50
Fachoberschulen	7	4	3	5	2	3	2	2	-
Vollzeitunterricht	7	4	3	5	2	3	2	2	-
Teilzeitunterricht	-	-	-	-	-	-	-	-	-
Fachgymnasien	99	58	41	97	56	41	2	2	-
Berufsober-/Technische Oberschulen	-	-	-	-	-	-	-	-	-
Vollzeitunterricht	-	-	-	-	-	-	-	-	-
Fachschulen	772	490	282	752	479	273	20	11	9
Vollzeitunterricht	617	408	209	604	401	203	13	7	6
Teilzeitunterricht	155	82	73	148	78	70	7	4	3
Allgemeinbildende und berufliche Schulen	14 292	7 105	7 187	13 871	6 918	6 953	421	187	234
Nachrichtlich:									
Schulen des Gesundheitswesens	4 732	1 150	3 582	4 608	1 129	3 479	124	21	103
Thüringen									
Allgemeinbildende Schulen	9 193	4 899	4 294	9 143	4 875	4 268	50	24	26
davon: Grundschulen	1 698	883	815	1 694	879	815	4	4	-
Schularten mit mehreren Bildungsgängen	955	536	419	954	536	418	1	-	1
Gymnasien	2 980	1 278	1 702	2 954	1 270	1 684	26	8	18
Sekundarbereich I	2 300	1 023	1 277	2 277	1 015	1 262	23	8	15
Sekundarbereich II	680	255	425	677	255	422	3	-	3
Integrierte Gesamtschulen	122	64	58	112	58	54	10	6	4
Primarbereich	74	38	36	69	36	33	5	2	3
Sekundarbereich I	35	19	16	33	17	16	2	2	-
Sekundarbereich II	13	7	6	10	5	5	3	2	1
Freie Waldorfschulen	887	456	431	882	452	430	5	4	1
Primarbereich	345	182	163	344	181	163	1	1	-
Sekundarbereich I	388	192	196	385	190	195	3	2	1
Sekundarbereich II	154	82	72	153	81	72	1	1	-
Förderschulen	2 551	1 682	869	2 547	1 680	867	4	2	2
Kollegs	-	-	-	-	-	-	-	-	-
Berufliche Schulen	13 280	3 827	9 453	13 256	3 814	9 442	24	13	11
davon: Teilzeit-Berufsschulen	928	662	266	928	662	266	-	-	-
Berufsvorbereitungsjahr	403	283	120	402	282	120	1	1	-
Vollzeitunterricht	328	234	94	328	234	94	-	-	-
Teilzeitunterricht	75	49	26	74	48	26	1	1	-
Berufsfachschulen	9 872	2 240	7 632	9 850	2 229	7 621	22	11	11
Vollzeitunterricht	9 852	2 236	7 616	9 830	2 225	7 605	22	11	11
Teilzeitunterricht	20	4	16	20	4	16	-	-	-
Fachoberschulen	168	63	105	167	62	105	1	1	-
Vollzeitunterricht	168	63	105	167	62	105	1	1	-
Fachgymnasien	-	-	-	-	-	-	-	-	-
Fachschulen	1 909	579	1 330	1 909	579	1 330	-	-	-
Vollzeitunterricht	1 620	401	1 219	1 620	401	1 219	-	-	-
Teilzeitunterricht	289	178	111	289	178	111	-	-	-
Allgemeinbildende und berufliche Schulen	22 473	8 726	13 747	22 399	8 689	13 710	74	37	37
Nachrichtlich:									
Schulen des Gesundheitswesens 6)	-	-	-	-	-	-	-	-	-

Fußnoten siehe am Ende der Tabelle.

Private allgemeinbildende und berufliche Schulen 2006/07

2 Schüler/innen (Deutsche, Ausländer) nach Schularten, Bildungsbereichen, Zeitform des Unterrichts und Ländern

Schulart ----- Bildungsbereich/Zeitform des Unterrichts	Schüler/innen			Davon					
				deutsche Schüler/innen			ausländische Schüler/innen		
	insgesamt	männlich	weiblich	zusammen	männlich	weiblich	zusammen	männlich	weiblich
Deutschland									
Allgemeinbildende Schulen	656 186	293 392	362 794	624 816	277 884	346 932	31 370	15 508	15 862
davon: Vorklassen	603	311	292	518	269	249	85	42	43
Schulkindergärten	2 703	1 826	877	2 431	1 709	722	272	117	155
Grundschulen	68 061	34 638	33 423	62 531	31 940	30 591	5 530	2 698	2 832
Schulartunabhängige Orientierungsstufe	3 908	1 953	1 955	3 566	1 777	1 789	342	176	166
Hauptschulen	25 462	14 141	11 321	21 852	12 180	9 672	3 610	1 961	1 649
Schularten mit mehreren Bildungsgängen	6 675	3 585	3 090	6 544	3 525	3 019	131	60	71
Realschulen	111 750	36 609	75 141	108 360	35 322	73 038	3 390	1 287	2 103
Gymnasien	263 037	103 279	159 758	256 430	100 693	155 737	6 607	2 586	4 021
Sekundarbereich I	182 001	72 081	109 920	177 575	70 358	107 217	4 426	1 723	2 703
Sekundarbereich II	81 036	31 198	49 838	78 855	30 335	48 520	2 181	863	1 318
Integrierte Gesamtschulen	16 333	8 279	8 054	14 825	7 517	7 308	1 508	762	746
Primarbereich	1 627	841	786	1 528	791	737	99	50	49
Sekundarbereich I	12 620	6 434	6 186	11 358	5 794	5 564	1 262	640	622
Sekundarbereich II	2 086	1 004	1 082	1 939	932	1 007	147	72	75
Freie Waldorfschulen	78 166	37 595	40 571	76 588	36 868	39 720	1 578	727	851
Primarbereich	25 770	12 658	13 112	25 315	12 436	12 879	455	222	233
Sekundarbereich I	38 085	18 175	19 910	37 325	17 830	19 495	760	345	415
Sekundarbereich II	14 311	6 762	7 549	13 948	6 602	7 346	363	160	203
Förderschulen	67 844	45 373	22 471	61 770	41 476	20 294	6 074	3 897	2 177
Abendhauptschulen	-	-	-	-	-	-	-	-	-
Abendrealschulen	4 189	2 216	1 973	2 999	1 554	1 445	1 190	662	528
Abendgymnasien	4 743	2 202	2 541	3 878	1 772	2 106	865	430	435
Kollegs	2 712	1 385	1 327	2 524	1 282	1 242	188	103	85
Berufliche Schulen	235 707	89 589	146 118	224 276	84 045	140 231	11 431	5 544	5 887
davon: Teilzeit-Berufsschulen	41 706	28 333	13 373	38 643	26 231	12 412	3 063	2 102	961
Berufsvorbereitungsjahr	6 645	4 183	2 462	6 134	3 850	2 284	511	333	178
Vollzeitunterricht	4 814	3 048	1 766	4 318	2 724	1 594	496	324	172
Teilzeitunterricht	1 831	1 135	696	1 816	1 126	690	15	9	6
Berufsgrundbildungsjahr in vollzeitschulischer Form	1 767	1 049	718	1 650	966	684	117	83	34
Berufsaufbauschulen	-	-	-	-	-	-	-	-	-
Vollzeitunterricht	-	-	-	-	-	-	-	-	-
Berufsfachschulen	125 556	35 578	89 978	119 456	33 133	86 323	6 100	2 445	3 655
Vollzeitunterricht	119 517	34 183	85 334	114 007	31 850	82 157	5 510	2 333	3 177
Teilzeitunterricht	6 039	1 395	4 644	5 449	1 283	4 166	590	112	478
Fachoberschulen	10 523	3 517	7 006	10 241	3 407	6 834	282	110	172
Vollzeitunterricht	7 112	2 473	4 639	6 937	2 403	4 534	175	70	105
Teilzeitunterricht	3 411	1 044	2 367	3 304	1 004	2 300	107	40	67
Fachgymnasien	1 973	669	1 304	1 915	646	1 269	58	23	35
Berufsob-/Technische Oberschulen	88	28	60	81	24	57	7	4	3
Vollzeitunterricht	88	28	60	81	24	57	7	4	3
Teilzeitunterricht	-	-	-	-	-	-	-	-	-
Fachschulen	42 848	15 484	27 364	41 837	15 075	26 762	1 011	409	602
Vollzeitunterricht	33 235	11 561	21 674	32 548	11 299	21 249	687	262	425
Teilzeitunterricht	9 613	3 923	5 690	9 289	3 776	5 513	324	147	177
Fachakademien	4 601	748	3 853	4 319	713	3 606	282	35	247
Allgemeinbildende und berufliche Schulen	891 893	382 981	508 912	849 092	361 929	487 163	42 801	21 052	21 749
Nachrichtlich:									
Schulen des Gesundheitswesens	82 669	18 783	63 886	78 319	17 894	60 425	4 350	889	3 461

Private allgemeinbildende und berufliche Schulen 2006/07

2 Schüler/innen (Deutsche, Ausländer) nach Schularten, Bildungsbereichen, Zeitform des Unterrichts und Ländern

Schulart ----- Bildungsbereich/Zeitform des Unterrichts	Schüler/innen			Davon					
				deutsche Schüler/innen			ausländische Schüler/innen		
	insgesamt	männlich	weiblich	zusammen	männlich	weiblich	zusammen	männlich	weiblich
Früheres Bundesgebiet									
Allgemeinbildende Schulen	580 022	254 684	325 338	551 502	240 529	310 973	28 520	14 155	14 365
davon: Vorklassen	603	311	292	518	269	249	85	42	43
Schulkindergärten	2 703	1 826	877	2 431	1 709	722	272	117	155
Grundschulen	43 353	22 165	21 188	38 746	19 900	18 846	4 607	2 265	2 342
Schulartunabhängige Orientierungsstufe	516	217	299	476	202	274	40	15	25
Hauptschulen	25 322	14 054	11 268	21 734	12 106	9 628	3 588	1 948	1 640
Schularten mit mehreren Bildungsgängen	972	516	456	906	488	418	66	28	38
Realschulen	110 025	35 680	74 345	106 772	34 470	72 302	3 253	1 210	2 043
Gymnasien	238 794	91 899	146 895	233 058	89 681	143 377	5 736	2 218	3 518
Sekundarbereich I	165 193	64 052	101 141	161 387	62 585	98 802	3 806	1 467	2 339
Sekundarbereich II	73 601	27 847	45 754	71 671	27 096	44 575	1 930	751	1 179
Integrierte Gesamtschulen	13 754	6 900	6 854	12 528	6 282	6 246	1 226	618	608
Primarbereich	1 439	739	700	1 345	691	654	94	48	46
Sekundarbereich I	10 653	5 377	5 276	9 613	4 854	4 759	1 040	523	517
Sekundarbereich II	1 662	784	878	1 570	737	833	92	47	45
Freie Waldorfschulen	70 541	33 938	36 603	69 130	33 288	35 842	1 411	650	761
Primarbereich	22 997	11 332	11 665	22 581	11 128	11 453	416	204	212
Sekundarbereich I	34 639	16 510	18 129	33 968	16 210	17 758	671	300	371
Sekundarbereich II	12 905	6 096	6 809	12 581	5 950	6 631	324	146	178
Förderschulen	61 823	41 388	20 435	55 830	37 539	18 291	5 993	3 849	2 144
Abendhauptschulen	-	-	-	-	-	-	-	-	-
Abendrealschulen	4 189	2 216	1 973	2 999	1 554	1 445	1 190	662	528
Abendgymnasien	4 743	2 202	2 541	3 878	1 772	2 106	865	430	435
Kollegs	2 684	1 372	1 312	2 496	1 269	1 227	188	103	85
Berufliche Schulen	148 679	61 713	86 966	138 143	56 524	81 619	10 536	5 189	5 347
davon: Teilzeit-Berufsschulen	32 970	22 847	10 123	29 962	20 774	9 188	3 008	2 073	935
Berufsvorbereitungsjahr	3 679	2 329	1 350	3 194	2 010	1 184	485	319	166
Vollzeitunterricht	3 447	2 182	1 265	2 967	1 867	1 100	480	315	165
Teilzeitunterricht	232	147	85	227	143	84	5	4	1
Berufsgrundbildungsjahr in vollzeitschulischer Form	952	673	279	845	596	249	107	77	30
Berufsaufbauschulen	-	-	-	-	-	-	-	-	-
Vollzeitunterricht	-	-	-	-	-	-	-	-	-
Berufsfachschulen	65 287	20 099	45 188	59 823	17 904	41 919	5 464	2 195	3 269
Vollzeitunterricht	60 229	18 895	41 334	55 328	16 805	38 523	4 901	2 090	2 811
Teilzeitunterricht	5 058	1 204	3 854	4 495	1 099	3 396	563	105	458
Fachoberschulen	7 003	2 125	4 878	6 795	2 044	4 751	208	81	127
Vollzeitunterricht	3 592	1 081	2 511	3 491	1 040	2 451	101	41	60
Teilzeitunterricht	3 411	1 044	2 367	3 304	1 004	2 300	107	40	67
Fachgymnasien	1 823	631	1 192	1 766	609	1 157	57	22	35
Berufsob-/Technische Oberschulen	88	28	60	81	24	57	7	4	3
Vollzeitunterricht	88	28	60	81	24	57	7	4	3
Teilzeitunterricht	-	-	-	-	-	-	-	-	-
Fachschulen	32 276	12 233	20 043	31 358	11 850	19 508	918	383	535
Vollzeitunterricht	24 911	9 244	15 667	24 258	8 991	15 267	653	253	400
Teilzeitunterricht	7 365	2 989	4 376	7 100	2 859	4 241	265	130	135
Fachakademien	4 601	748	3 853	4 319	713	3 606	282	35	247
Allgemeinbildende und berufliche Schulen	728 701	316 397	412 304	689 645	297 053	392 592	39 056	19 344	19 712
Nachrichtlich:									
Schulen des Gesundheitswesens	73 740	16 359	57 381	69 564	15 514	54 050	4 176	845	3 331

Private allgemeinbildende und berufliche Schulen 2006/07

2 Schüler/innen (Deutsche, Ausländer) nach Schularten, Bildungsbereichen, Zeitform des Unterrichts und Ländern

Schulart ----- Bildungsbereich/Zeitform des Unterrichts	Schüler/innen			Davon					
				deutsche Schüler/innen			ausländische Schüler/innen		
	insgesamt	männlich	weiblich	zusammen	männlich	weiblich	zusammen	männlich	weiblich
Neue Länder einschl. Berlin									
Allgemeinbildende Schulen	76 164	38 708	37 456	73 314	37 355	35 959	2 850	1 353	1 497
davon: Vorklassen	-	-	-	-	-	-	-	-	-
Schulkindergärten	-	-	-	-	-	-	-	-	-
Grundschulen	24 708	12 473	12 235	23 785	12 040	11 745	923	433	490
Schulartunabhängige Orientierungsstufe	3 392	1 736	1 656	3 090	1 575	1 515	302	161	141
Hauptschulen	140	87	53	118	74	44	22	13	9
Schularten mit mehreren Bildungsgängen	5 703	3 069	2 634	5 638	3 037	2 601	65	32	33
Realschulen	1 725	929	796	1 588	852	736	137	77	60
Gymnasien	24 243	11 380	12 863	23 372	11 012	12 360	871	368	503
Sekundarbereich I	16 808	8 029	8 779	16 188	7 773	8 415	620	256	364
Sekundarbereich II	7 435	3 351	4 084	7 184	3 239	3 945	251	112	139
Integrierte Gesamtschulen	2 579	1 379	1 200	2 297	1 235	1 062	282	144	138
Primarbereich	188	102	86	183	100	83	5	2	3
Sekundarbereich I	1 967	1 057	910	1 745	940	805	222	117	105
Sekundarbereich II	424	220	204	369	195	174	55	25	30
Freie Waldorfschulen	7 625	3 657	3 968	7 458	3 580	3 878	167	77	90
Primarbereich	2 773	1 326	1 447	2 734	1 308	1 426	39	18	21
Sekundarbereich I	3 446	1 665	1 781	3 357	1 620	1 737	89	45	44
Sekundarbereich II	1 406	666	740	1 367	652	715	39	14	25
Förderschulen	6 021	3 985	2 036	5 940	3 937	2 003	81	48	33
Abendhauptschulen	-	-	-	-	-	-	-	-	-
Abendrealschulen	-	-	-	-	-	-	-	-	-
Abendgymnasien	-	-	-	-	-	-	-	-	-
Kollegs	28	13	15	28	13	15	-	-	-
Berufliche Schulen	87 028	27 876	59 152	86 133	27 521	58 612	895	355	540
davon: Teilzeit-Berufsschulen	8 736	5 486	3 250	8 681	5 457	3 224	55	29	26
Berufsvorbereitungsjahr	2 966	1 854	1 112	2 940	1 840	1 100	26	14	12
Vollzeitunterricht	1 367	866	501	1 351	857	494	16	9	7
Teilzeitunterricht	1 599	988	611	1 589	983	606	10	5	5
Berufsgrundbildungsjahr in vollzeitschulischer Form	815	376	439	805	370	435	10	6	4
Berufsfachschulen	60 269	15 479	44 790	59 633	15 229	44 404	636	250	386
Vollzeitunterricht	59 288	15 288	44 000	58 679	15 045	43 634	609	243	366
Teilzeitunterricht	981	191	790	954	184	770	27	7	20
Fachoberschulen	3 520	1 392	2 128	3 446	1 363	2 083	74	29	45
Vollzeitunterricht	3 520	1 392	2 128	3 446	1 363	2 083	74	29	45
Teilzeitunterricht	-	-	-	-	-	-	-	-	-
Fachgymnasien	150	38	112	149	37	112	1	1	-
Berufsober-/Technische Oberschulen	-	-	-	-	-	-	-	-	-
Vollzeitunterricht	-	-	-	-	-	-	-	-	-
Teilzeitunterricht	-	-	-	-	-	-	-	-	-
Fachschulen	10 572	3 251	7 321	10 479	3 225	7 254	93	26	67
Vollzeitunterricht	8 324	2 317	6 007	8 290	2 308	5 982	34	9	25
Teilzeitunterricht	2 248	934	1 314	2 189	917	1 272	59	17	42
Allgemeinbildende und berufliche Schulen	163 192	66 584	96 608	159 447	64 876	94 571	3 745	1 708	2 037
Nachrichtlich:									
Schulen des Gesundheitswesens	8 929	2 424	6 505	8 755	2 380	6 375	174	44	130

1) Geschlechterspezifische Verteilung (Deutsche, Ausländer) teilweise geschätzt
2) Kein Nachweis nach rechtlichem Status.
3) Ab Schuljahr 2006/07 entfällt Nachweis.

4) Die Erhebung wurde 1989 eingestellt.
5) Nachweis erfolgt bei den Berufsfachschulen.
6) Nachweis erfolgt bei den Berufsfach- und Fachschulen.

Private allgemeinbildende Schulen 2006

3 Absolventen/Abgänger *) aus allgemeinbildenden Schulen nach Abschluss-, Schularten, Klassen-/Jahrgangsstufen und Ländern

Abschlussart ----- Schulart	Insgesamt	Davon aus Klassen-/Jahrgangsstufe								Ohne Angabe
		6	7	8	9	10	11	12	13	
Baden-Württemberg										
Zusammen										
Ohne Hauptschulabschluss	957	1	12	81	262	72	37	209	x	283
dar. Abschluss für Lernbehinderte	258			-	-	-	-	-	-	258
Hauptschulen	61	-	-	7	7	x	x	x	x	47
Realschulen	20	-	-	8	12	-	x	x	x	-
Gymnasien	7	-	-	4	3	-	-	-	x	-
Integrierte Gesamtschulen	-	-	-	-	-	-	-	-	x	-
Freie Waldorfschulen	52	-	-	7	5	18	14	8	x	-
Förderschulen	817	1	12	55	235	54	23	201	-	236
dar. Abschluss für Lernbehinderte	258			-	-	-	-	-	-	258
Mit Hauptschulabschluss	1 456	x	x	x	1 082	269	39	53	11	2
Hauptschulen	641	x	x	x	637	4	x	x	x	-
Realschulen	51	x	x	x	20	31	x	x	x	-
Gymnasien	33	x	x	x	6	27	-	-	-	-
Integrierte Gesamtschulen	-	x	x	x	-	-	-	-	-	-
Freie Waldorfschulen	133	x	x	x	10	53	21	42	7	-
Förderschulen	598	x	x	x	409	154	18	11	4	2
Mit Realschulabschluss	3 285	x	x	x	x	2 063	103	393	30	696
Hauptschulen	205	x	x	x	x	205	x	x	x	-
Realschulen	1 673	x	x	x	x	1 673	x	x	x	-
Gymnasien	261	x	x	x	x	143	65	33	20	-
Integrierte Gesamtschulen	-	x	x	x	x	-	-	-	-	-
Freie Waldorfschulen	382	x	x	x	x	-	20	355	7	-
Förderschulen	69	x	x	x	x	42	18	5	3	1
Abendrealschulen	Erschienen am 2	x	x	x	x	x	x	x	x	695
Mit Fachhochschulreife	334	x	x	x	x	x	-	174	160	-
Freie Waldorfschulen	334	x	x	x	x	x	-	174	160	-
Mit allgemeiner Hochschulreife	4 127	x	x	x	x	x	x	-	3 598	529
Gymnasien	2 845	x	x	x	x	x	x	-	2 845	-
Integrierte Gesamtschulen	-	x	x	x	x	x	x	-	-	-
Freie Waldorfschulen	738	x	x	x	x	x	x	-	738	-
Förderschulen	15	x	x	x	x	x	x	-	15	-
Abendgymnasien	391	x	x	x	x	x	x	x	x	391
Kollegs	138	x	x	x	x	x	x	x	x	138
Zusammen . . .	10 159	1	12	81	1 344	2 404	179	829	3 799	1 510
dar. weiblich										
Ohne Hauptschulabschluss	305	-	1	17	73	27	17	77	-	93
dar. Abschluss für Lernbehinderte	70	-	-	-	-	-	-	-	-	70
Hauptschulen	11	-	-	3	2	x	x	x	x	6
Realschulen	9	-	-	4	5	-	x	x	x	-
Gymnasien	3	-	-	2	1	-	-	-	x	-
Integrierte Gesamtschulen	-	-	-	-	-	-	-	-	x	-
Freie Waldorfschulen	27	-	-	3	1	10	8	5	x	-
Förderschulen	255	-	1	5	64	17	9	72	-	87
dar. Abschluss für Lernbehinderte	70	-	-	-	-	-	-	-	-	70
Mit Hauptschulabschluss	501	x	x	x	362	97	15	20	6	1
Hauptschulen	268	x	x	x	267	1	x	x	x	-
Realschulen	31	x	x	x	10	21	x	x	x	-
Gymnasien	12	x	x	x	4	8	-	-	-	-
Integrierte Gesamtschulen	-	x	x	x	-	-	-	-	-	-
Freie Waldorfschulen	61	x	x	x	3	21	12	19	6	-
Förderschulen	129	x	x	x	78	46	3	1	-	1
Mit Realschulabschluss	1 959	x	x	x	x	1 413	42	188	12	304
Hauptschulen	84	x	x	x	x	84	x	x	x	-
Realschulen	1 234	x	x	x	x	1 234	x	x	x	-
Gymnasien	131	x	x	x	x	77	24	21	9	-
Integrierte Gesamtschulen	-	x	x	x	x	-	-	-	-	-
Freie Waldorfschulen	178	x	x	x	x	-	11	165	2	-
Förderschulen	29	x	x	x	x	18	7	2	1	1
Abendrealschulen	303	x	x	x	x	x	x	x	x	303
Mit Fachhochschulreife	166	x	x	x	x	x	-	91	75	-
Freie Waldorfschulen	166	x	x	x	x	x	-	91	75	-
Mit allgemeiner Hochschulreife	2 528	x	x	x	x	x	x	-	2 210	318
Gymnasien	1 767	x	x	x	x	x	x	-	1 767	-
Integrierte Gesamtschulen	-	x	x	x	x	x	x	-	-	-
Freie Waldorfschulen	434	x	x	x	x	x	x	-	434	-
Förderschulen	9	x	x	x	x	x	x	-	9	-
Abendgymnasien	243	x	x	x	x	x	x	x	x	243
Kollegs	75	x	x	x	x	x	x	x	x	75
Zusammen . . .	5 459	-	1	17	435	1 537	74	376	2 303	716

Fußnoten siehe am Ende der Tabelle.

Private allgemeinbildende Schulen 2006

3 Absolventen/Abgänger *) aus allgemeinbildenden Schulen nach Abschluss-, Schularten, Klassen-/Jahrgangsstufen und Ländern

Abschlussart ----- Schulart	Insgesamt	Davon aus Klassen-/Jahrgangsstufe								Ohne Angabe
		6	7	8	9	10	11	12	13	
Bayern Zusammen										
Ohne Hauptschulabschluss	2 360	2	24	191	993	67	96	963	x	24
dar. Abschluss für Lernbehinderte	592	-	-	-	-	-	-	-	-	592
Hauptschulen	133	-	11	22	100	x	x	x	x	-
dar. Abschluss für Lernbehinderte	-	-	-	-	-	-	-	-	-	-
Realschulen	205	-	-	63	117	25	x	x	x	-
Gymnasien	20	-	-	3	17	-	-	-	x	-
Integrierte Gesamtschulen	-	-	-	-	-	-	-	-	x	-
Freie Waldorfschulen	136	-	-	-	17	19	38	38	x	24
Förderschulen	1 866	2	13	103	742	23	58	925	-	-
dar. Abschluss für Lernbehinderte	592	-	-	-	-	-	-	-	-	592
Mit Hauptschulabschluss	1 929	x	x	x	1 366	539	1	-	1	22
Hauptschulen	1 000	x	x	x	982	18	x	x	x	-
Realschulen	557	x	x	x	53	482	x	x	x	22
Gymnasien	23	x	x	x	6	17	-	-	-	-
Integrierte Gesamtschulen	-	x	x	x	-	-	-	-	-	-
Freie Waldorfschulen	3	x	x	x	-	1	1	-	1	-
Förderschulen	346	x	x	x	325	21	-	-	-	-
Externe (Schulfremdenprüfungen)	-	x	x	x	x	x	x	x	x	-
Mit Realschulabschluss	10 257	x	x	x	x	9 795	213	110	130	9
Hauptschulen	193	x	x	x	x	193	x	x	x	-
Realschulen	9 316	x	x	x	x	9 316	x	x	x	-
Gymnasien	376	x	x	x	x	153	143	49	31	-
Integrierte Gesamtschulen	-	x	x	x	x	-	-	-	-	-
Freie Waldorfschulen	178	x	x	x	x	4	14	61	99	-
Förderschulen	185	x	x	x	x	129	56	-	-	-
Abendrealschulen	9	x	x	x	x	x	x	x	x	9
Externe (Schulfremdenprüfungen)	-	x	x	x	x	x	x	x	x	-
Mit Fachhochschulreife	-	x	x	x	x	x	-	-	-	-
Gymnasien	-	x	x	x	x	x	-	-	-	-
Kollegs	-	x	x	x	x	x	x	x	x	-
Mit allgemeiner Hochschulreife	3 429	x	x	x	x	x	x	1	3 327	101
Gymnasien	3 119	x	x	x	x	x	x	-	3 119	-
Freie Waldorfschulen	209	x	x	x	x	x	x	1	208	-
Abendgymnasien	80	x	x	x	x	x	x	x	x	80
Kollegs	21	x	x	x	x	x	x	x	x	21
Externe (Schulfremdenprüfungen)	-	x	x	x	x	x	x	x	x	-
Zusammen . . .	17 975	2	24	191	2 359	10 401	310	1 074	3 458	156
dar. weiblich										
Ohne Hauptschulabschluss	908	-	5	53	376	29	45	390	x	10
dar. Abschluss für Lernbehinderte	227	-	-	-	-	-	-	-	-	227
Hauptschulen	45	-	4	4	37	x	x	x	x	-
dar. Abschluss für Lernbehinderte	-	-	-	-	-	-	-	-	-	-
Realschulen	80	-	-	28	44	8	x	x	x	-
Gymnasien	10	-	-	2	8	-	-	-	x	-
Integrierte Gesamtschulen	-	-	-	-	-	-	-	-	x	-
Freie Waldorfschulen	66	-	-	-	9	9	20	18	x	10
Förderschulen	707	-	1	19	278	12	25	372	-	-
dar. Abschluss für Lernbehinderte	227	-	-	-	-	-	-	-	-	227
Mit Hauptschulabschluss	837	x	x	x	573	253	-	-	-	11
Hauptschulen	461	x	x	x	454	7	x	x	x	-
Realschulen	256	x	x	x	20	225	x	x	x	11
Gymnasien	14	x	x	x	5	9	-	-	-	-
Integrierte Gesamtschulen	-	x	x	x	-	-	-	-	-	-
Förderschulen	106	x	x	x	94	12	-	-	-	-
Externe (Schulfremdenprüfungen)	-	x	x	x	x	x	x	x	x	-
Mit Realschulabschluss	7 005	x	x	x	x	6 747	127	55	72	4
Hauptschulen	98	x	x	x	x	98	x	x	x	-
Realschulen	6 474	x	x	x	x	6 474	x	x	x	-
Gymnasien	259	x	x	x	x	109	97	32	21	-
Integrierte Gesamtschulen	-	x	x	x	x	-	-	-	-	-
Freie Waldorfschulen	86	x	x	x	x	4	8	23	51	-
Förderschulen	84	x	x	x	x	62	22	-	-	-
Abendrealschulen	4	x	x	x	x	x	x	x	x	4
Externe (Schulfremdenprüfungen)	-	x	x	x	x	x	x	x	x	-
Mit Fachhochschulreife	-	x	x	x	x	x	-	-	-	-
Gymnasien	-	x	x	x	x	x	-	-	-	-
Kollegs	-	x	x	x	x	x	x	x	x	-
Mit allgemeiner Hochschulreife	2 335	x	x	x	x	x	x	1	2 284	50
Gymnasien	2 165	x	x	x	x	x	x	-	2 165	-
Freie Waldorfschulen	120	x	x	x	x	x	x	1	119	-
Abendgymnasien	43	x	x	x	x	x	x	x	x	43
Kollegs	7	x	x	x	x	x	x	x	x	7
Externe (Schulfremdenprüfungen)	-	x	x	x	x	x	x	x	x	-
Zusammen . . .	11 085	-	5	53	949	7 029	172	446	2 356	75

Fußnoten siehe am Ende der Tabelle.

Private allgemeinbildende Schulen 2006

3 Absolventen/Abgänger *) aus allgemeinbildenden Schulen nach Abschluss-, Schularten, Klassen-/Jahrgangsstufen und Ländern

Abschlussart ----- Schulart	Insgesamt	Davon aus Klassen-/jahrgangsstufe								Ohne Angabe
		6	7	8	9	10	11	12	13	
Berlin										
Zusammen										
Ohne Hauptschulabschluss 1)	46	-	1	4	10	7	-	1	x	23
dar. Abschluss für Lernbehinderte	-	-	-	-	-	-	-	-	-	-
Hauptschulen	6	-	-	2	4	x	x	x	x	-
dar. Abschluss für Lernbehinderte	-	-	-	-	-	-	-	-	-	-
Realschulen	1	-	-	-	1	-	x	x	x	-
dar. Abschluss für Lernbehinderte	-	-	-	-	-	-	-	-	-	-
Gymnasien	1	-	-	-	1	-	-	-	x	-
Integrierte Gesamtschulen	4	-	-	1	3	-	-	-	x	-
dar. Abschluss für Lernbehinderte	-	-	-	-	-	-	-	-	-	-
Freie Waldorfschulen	1	-	-	-	-	-	-	1	x	-
Förderschulen	33	-	1	1	1	7	-	-	-	23
dar. Abschluss für Lernbehinderte	-	-	-	-	-	-	-	-	-	-
Mit Hauptschulabschluss 1)	160	x	x	x	9	147	1	3	-	-
Hauptschulen 2)	50	x	x	x	5	45	x	x	x	-
Realschulen	36	x	x	x	3	33	x	x	x	-
Gymnasien	3	x	x	x	-	3	-	-	-	-
Integrierte Gesamtschulen	63	x	x	x	1	60	-	2	-	-
Freie Waldorfschulen	2	x	x	x	-	-	1	1	-	-
Förderschulen	6	x	x	x	-	6	-	-	-	-
Abendhauptschulen	-	x	x	x	x	x	x	x	x	-
Externe (Schulfremdenprüfungen)	-	x	x	x	x	x	x	x	x	-
Mit Realschulabschluss	570	x	x	x	x	412	32	88	38	-
Hauptschulen	13	x	x	x	x	13	x	x	x	-
Realschulen	331	x	x	x	x	331	x	x	x	-
Gymnasien	45	x	x	x	x	10	12	17	6	-
Integrierte Gesamtschulen	103	x	x	x	x	53	6	16	28	-
Freie Waldorfschulen	74	x	x	x	x	1	14	55	4	-
Förderschulen	4	x	x	x	x	4	-	-	-	-
Abendrealschulen	-	x	x	x	x	x	x	x	x	-
Externe (Schulfremdenprüfungen)	-	x	x	x	x	x	x	x	x	-
Mit allgemeiner Hochschulreife	700	x	x	x	x	x	x	-	700	-
Gymnasien	509	x	x	x	x	x	x	-	509	-
Integrierte Gesamtschulen	72	x	x	x	x	x	x	-	72	-
Freie Waldorfschulen	119	x	x	x	x	x	x	-	119	-
Förderschulen	-	x	x	x	x	x	x	-	-	-
Abendgymnasien	-	x	x	x	x	x	x	x	x	-
Kollegs	-	x	x	x	x	x	x	x	x	-
Externe (Schulfremdenprüfungen)	-	x	x	x	x	x	x	x	x	-
Zusammen . . .	1 476	-	1	4	19	566	33	92	738	23
dar. weiblich										
Ohne Hauptschulabschluss	15	-	-	2	5	3	-	-	x	5
dar. Abschluss für Lernbehinderte	-	-	-	-	-	-	-	-	-	-
Hauptschulen	3	-	-	1	2	x	x	x	x	-
dar. Abschluss für Lernbehinderte	-	-	-	-	-	-	-	-	-	-
Realschulen	1	-	-	-	1	-	x	x	x	-
Gymnasien	1	-	-	-	1	-	-	-	x	-
Integrierte Gesamtschulen	2	-	-	1	1	-	-	-	x	-
dar. Abschluss für Lernbehinderte	-	-	-	-	-	-	-	-	-	-
Förderschulen	8	-	-	-	-	3	-	-	-	5
dar. Abschluss für Lernbehinderte	-	-	-	-	-	-	-	-	-	-
Mit Hauptschulabschluss	68	x	x	x	5	61	1	1	-	-
Hauptschulen	20	x	x	x	4	16	x	x	x	-
Realschulen	23	x	x	x	1	22	x	x	x	-
Gymnasien	1	x	x	x	-	1	-	-	-	-
Integrierte Gesamtschulen	21	x	x	x	-	20	-	1	-	-
Freie Waldorfschulen	1	x	x	x	-	-	1	-	-	-
Förderschulen	2	x	x	x	-	2	-	-	-	-
Abendhauptschulen	-	x	x	x	x	x	x	x	x	-
Externe (Schulfremdenprüfungen)	-	x	x	x	x	x	x	x	x	-
Mit Realschulabschluss	280	x	x	x	x	192	15	54	19	-
Hauptschulen	6	x	x	x	x	6	x	x	x	-
Realschulen	163	x	x	x	x	163	x	x	x	-
Gymnasien	22	x	x	x	x	4	5	10	3	-
Integrierte Gesamtschulen	45	x	x	x	x	16	4	11	14	-
Freie Waldorfschulen	42	x	x	x	x	1	6	33	2	-
Förderschulen	2	x	x	x	x	2	-	-	-	-
Abendrealschulen	-	x	x	x	x	x	x	x	x	-
Externe (Schulfremdenprüfungen)	-	x	x	x	x	x	x	x	x	-
Mit allgemeiner Hochschulreife	387	x	x	x	x	x	x	-	387	x
Gymnasien	285	x	x	x	x	x	x	-	285	-
Integrierte Gesamtschulen	35	x	x	x	x	x	x	-	35	-
Freie Waldorfschulen	67	x	x	x	x	x	x	-	67	-
Förderschulen	-	x	x	x	x	x	x	-	-	-
Abendgymnasien	-	x	x	x	x	x	x	x	x	-
Kollegs	-	x	x	x	x	x	x	x	x	-
Externe (Schulfremdenprüfungen)	-	x	x	x	x	x	x	x	x	-
Zusammen . . .	750	-	-	2	10	256	16	55	406	5

Fußnoten siehe am Ende der Tabelle.

Private allgemeinbildende Schulen 2006

3 Absolventen/Abgänger *) aus allgemeinbildenden Schulen nach Abschluss-, Schularten, Klassen-/Jahrgangsstufen und Ländern

Abschlussart ----- Schulart	Insgesamt	Davon aus Klassen-/Jahrgangsstufe								Ohne Angabe
		6	7	8	9	10	11	12	13	
Brandenburg Zusammen										
Ohne Hauptschulabschluss	142	-	-	4	3	21	-	-	x	114
dar. Abschluss für Lernbehinderte	14	-	-	-	-	-	-	-	-	14
Schularten mit mehreren Bildungsgängen	-	-	-	-	-	-	x	x	x	-
Realschulen	2	-	-	2	-	-	x	x	x	-
dar. Abschluss für Lernbehinderte	-	-	-	-	-	-	-	-	-	-
Gymnasien	2	-	-	-	2	-	-	-	x	-
Integrierte Gesamtschulen	-	-	-	-	-	-	-	-	x	-
dar. Abschluss für Lernbehinderte	-	-	-	-	-	-	-	-	-	-
Förderschulen	138	-	-	2	1	21	-	-	-	114
dar. Abschluss für Lernbehinderte	14	-	-	-	-	-	-	-	-	14
Mit Hauptschulabschluss	32	x	x	x	2	19	2	6	-	3
Realschulen	3	x	x	x	1	2	x	x	x	-
Gymnasien	9	x	x	x	1	8	-	-	-	-
Integrierte Gesamtschulen	3	x	x	x	-	3	-	-	-	-
Freie Waldorfschulen	12	x	x	x	-	4	2	6	-	-
Förderschulen	2	x	x	x	-	2	-	-	-	-
Abendrealschulen	-	x	x	x	x	x	x	x	x	-
Externe (Schulfremdenprüfungen)	3	x	x	x	x	x	x	x	x	3
Mit Realschulabschluss	288	x	x	x	x	156	39	54	16	23
Realschulen	58	x	x	x	x	58	x	x	x	-
Gymnasien	115	x	x	x	x	58	30	14	13	-
Integrierte Gesamtschulen	36	x	x	x	x	36	-	-	-	-
Freie Waldorfschulen	52	x	x	x	x	-	9	40	3	-
Förderschulen	4	x	x	x	x	4	-	-	-	-
Abendrealschulen	-	x	x	x	x	x	x	x	x	-
Abendgymnasien	-	x	x	x	x	x	x	x	x	-
Kollegs	-	x	x	x	x	x	x	x	x	-
Externe (Schulfremdenprüfungen)	23	x	x	x	x	x	x	x	x	23
Mit allgemeiner Hochschulreife	381	x	x	x	x	x	x	-	381	-
Gymnasien	354	x	x	x	x	x	x	-	354	-
Integrierte Gesamtschulen	-	x	x	x	x	x	x	-	-	-
Freie Waldorfschulen	27	x	x	x	x	x	x	-	27	-
Förderschulen	-	x	x	x	x	x	x	-	-	-
Abendgymnasien	-	x	x	x	x	x	x	x	x	-
Kollegs	-	x	x	x	x	x	x	x	x	-
Externe (Schulfremdenprüfungen)	-	x	x	x	x	x	x	x	x	-
Zusammen . . .	843	-	-	4	5	196	41	60	397	140
dar. weiblich										
Ohne Hauptschulabschluss	53	-	-	1	1	4	-	-	x	47
dar. Abschluss für Lernbehinderte	3	-	-	-	-	-	-	-	-	3
Schularten mit mehreren Bildungsgängen	-	-	-	-	-	-	x	x	x	-
Realschulen	1	-	-	1	-	-	x	x	x	-
dar. Abschluss für Lernbehinderte	-	-	-	-	-	-	-	-	-	-
Gymnasien	1	-	-	-	1	-	-	-	x	-
Integrierte Gesamtschulen	-	-	-	-	-	-	-	-	x	-
dar. Abschluss für Lernbehinderte	-	-	-	-	-	-	-	-	-	-
Förderschulen	51	-	-	-	-	4	-	-	-	47
dar. Abschluss für Lernbehinderte	3	-	-	-	-	-	-	-	-	3
Mit Hauptschulabschluss	12	x	x	x	-	10	1	-	-	1
Realschulen	1	x	x	x	-	1	x	x	x	-
Gymnasien	5	x	x	x	-	5	-	-	-	-
Integrierte Gesamtschulen	2	x	x	x	-	2	-	-	-	-
Freie Waldorfschulen	2	x	x	x	-	1	1	-	-	-
Förderschulen	1	x	x	x	-	1	-	-	-	-
Abendrealschulen	-	x	x	x	x	x	x	x	x	-
Externe (Schulfremdenprüfungen)	1	x	x	x	x	x	x	x	x	1
Mit Realschulabschluss	135	x	x	x	x	68	18	26	11	12
Realschulen	22	x	x	x	x	22	x	x	x	-
Gymnasien	55	x	x	x	x	27	13	6	9	-
Integrierte Gesamtschulen	18	x	x	x	x	18	-	-	-	-
Freie Waldorfschulen	27	x	x	x	x	-	5	20	2	-
Förderschulen	1	x	x	x	x	1	-	-	-	-
Abendrealschulen	-	x	x	x	x	x	x	x	x	-
Abendgymnasien	-	x	x	x	x	x	x	x	x	-
Kollegs	-	x	x	x	x	x	x	x	x	-
Externe (Schulfremdenprüfungen)	12	x	x	x	x	x	x	x	x	12
Mit allgemeiner Hochschulreife	181	x	x	x	x	x	x	-	181	x
Gymnasien	171	x	x	x	x	x	x	-	171	-
Integrierte Gesamtschulen	-	x	x	x	x	x	x	-	-	-
Freie Waldorfschulen	10	x	x	x	x	x	x	-	10	-
Förderschulen	-	x	x	x	x	x	x	-	-	-
Abendgymnasien	-	x	x	x	x	x	x	x	x	-
Kollegs	-	x	x	x	x	x	x	x	x	-
Externe (Schulfremdenprüfungen)	-	x	x	x	x	x	x	x	x	-
Zusammen . . .	381	-	-	1	1	82	19	26	192	60

Fußnoten siehe am Ende der Tabelle.

Private allgemeinbildende Schulen 2006

3 Absolventen/Abgänger *) aus allgemeinbildenden Schulen nach Abschluss-, Schularten, Klassen-/Jahrgangsstufen und Ländern

Abschlussart ----- Schulart	Insgesamt	Davon aus Klassen-/Jahrgangsstufe								Ohne Angabe
		6	7	8	9	10	11	12	13	
Bremen										
Zusammen										
Ohne Hauptschulabschluss	16	-	-	2	2	12	-	-	x	-
dar. Abschluss für Lernbehinderte	12	-	-	-	-	-	-	-	-	12
Hauptschulen	2	-	-	-	2	x	x	x	x	-
Realschulen	1	-	-	1	-	-	x	x	x	-
Integrierte Gesamtschulen	1	-	-	1	-	-	-	-	x	-
Förderschulen	12	-	-	-	-	12	-	-	-	-
dar. Abschluss für Lernbehinderte	12	-	-	-	-	-	-	-	-	12
Mit Hauptschulabschluss	59	x	x	x	3	56	-	-	-	-
Hauptschulen	6	x	x	x	-	6	x	x	x	-
Realschulen	3	x	x	x	-	3	x	x	x	-
Gymnasien	2	x	x	x	1	1	-	-	-	-
Integrierte Gesamtschulen	48	x	x	x	2	46	-	-	-	-
Förderschulen	-	x	x	x	-	-	-	-	-	-
Abendhauptschulen	-	x	x	x	x	x	x	x	x	-
Mit Realschulabschluss	228	x	x	x	x	173	28	19	8	-
Hauptschulen	18	x	x	x	x	18	x	x	x	-
Realschulen	88	x	x	x	x	88	x	x	x	-
Gymnasien	39	x	x	x	x	8	14	10	7	-
Integrierte Gesamtschulen	58	x	x	x	x	58	-	-	-	-
Freie Waldorfschulen	25	x	x	x	x	1	14	9	1	-
Förderschulen	-	x	x	x	x	-	-	-	-	-
Abendrealschulen	-	x	x	x	x	x	x	x	x	-
Mit Fachhochschulreife	-	x	x	x	x	x	-	-	-	-
Gymnasien	-	x	x	x	x	x	-	-	-	-
Abendgymnasien	-	x	x	x	x	x	x	x	x	-
Mit allgemeiner Hochschulreife	150	x	x	x	x	x	x	-	150	-
Gymnasien	109	x	x	x	x	x	x	-	109	-
Freie Waldorfschulen	41	x	x	x	x	x	x	-	41	-
Abendgymnasien	-	x	x	x	x	x	x	x	x	-
Zusammen . . .	453	-	-	2	5	241	28	19	158	-
dar. weiblich										
Ohne Hauptschulabschluss	10	-	-	1	-	9	-	-	x	-
dar. Abschluss für Lernbehinderte	9	-	-	-	-	-	-	-	-	9
Hauptschulen	-	-	-	-	-	x	x	x	x	-
Realschulen	1	-	-	1	-	-	x	x	x	-
Integrierte Gesamtschulen	-	-	-	-	-	-	-	-	x	-
Förderschulen	9	-	-	-	-	9	-	-	-	-
dar. Abschluss für Lernbehinderte	9	-	-	-	-	-	-	-	-	9
Mit Hauptschulabschluss	22	x	x	x	1	21	-	-	-	-
Hauptschulen	1	x	x	x	-	1	x	x	x	-
Realschulen	1	x	x	x	-	1	x	x	x	-
Gymnasien	1	x	x	x	1	-	-	-	-	-
Integrierte Gesamtschulen	19	x	x	x	-	19	-	-	-	-
Förderschulen	-	x	x	x	-	-	-	-	-	-
Abendhauptschulen	-	x	x	x	x	x	x	x	x	-
Mit Realschulabschluss	117	x	x	x	x	86	15	11	5	-
Hauptschulen	8	x	x	x	x	8	x	x	x	-
Realschulen	40	x	x	x	x	40	x	x	x	-
Gymnasien	24	x	x	x	x	4	9	7	4	-
Integrierte Gesamtschulen	33	x	x	x	x	33	-	-	-	-
Freie Waldorfschulen	12	x	x	x	x	1	6	4	1	-
Förderschulen	-	x	x	x	x	-	-	-	-	-
Abendrealschulen	-	x	x	x	x	x	x	x	x	-
Mit Fachhochschulreife	-	x	x	x	x	x	-	-	-	-
Gymnasien	-	x	x	x	x	x	-	-	-	-
Abendgymnasien	-	x	x	x	x	x	x	x	x	-
Mit allgemeiner Hochschulreife	70	x	x	x	x	x	x	-	70	x
Gymnasien	47	x	x	x	x	x	x	-	47	-
Freie Waldorfschulen	23	x	x	x	x	x	x	-	23	-
Abendgymnasien	-	x	x	x	x	x	x	x	x	-
Zusammen . . .	219	-	-	1	1	116	15	11	75	-

Fußnoten siehe am Ende der Tabelle.

Private allgemeinbildende Schulen 2006

3 Absolventen/Abgänger *) aus allgemeinbildenden Schulen nach Abschluss-, Schularten, Klassen-/Jahrgangsstufen und Ländern

Abschlussart ----- Schulart	Insgesamt	Davon aus Klassen-/Jahrgangsstufe								Ohne Angabe
		6	7	8	9	10	11	12	13	
Hamburg Zusammen										
Ohne Hauptschulabschluss	89	-	-	15	18	34	3	19	x	-
dar. Abschluss für Lernbehinderte	11	-	-	-	-	-	-	-	-	11
Hauptschulen	22	-	-	10	12	x	x	x	x	-
Schularten mit mehreren Bildungsgängen	-	-	-	-	-	-	x	x	x	-
Realschulen	7	-	-	2	4	1	x	x	x	-
Gymnasien	1	-	-	-	1	-	-	-	x	-
Integrierte Gesamtschulen	14	-	-	3	1	10	-	-	x	-
Freie Waldorfschulen	1	-	-	-	-	-	-	1	x	-
Förderschulen	44	-	-	-	-	23	3	18	-	-
dar. Abschluss für Lernbehinderte	11	-	-	-	-	-	-	-	-	11
Mit Hauptschulabschluss	239	x	x	x	189	31	2	10	-	7
Hauptschulen	168	x	x	x	168	-	x	x	x	-
Schularten mit mehreren Bildungsgängen	-	x	x	x	-	-	x	x	x	-
Realschulen	9	x	x	x	6	3	x	x	x	-
Gymnasien	1	x	x	x	1	-	-	-	-	-
Integrierte Gesamtschulen	35	x	x	x	14	21	-	-	-	-
Freie Waldorfschulen	14	x	x	x	-	7	2	5	-	-
Förderschulen	5	x	x	x	-	-	-	5	-	-
Abendhauptschulen	-	x	x	x	x	x	x	x	x	-
Externe (Schulfremdenprüfungen)	7	x	x	x	x	x	x	x	x	7
Mit Realschulabschluss	559	x	x	x	x	405	46	50	7	51
Schularten mit mehreren Bildungsgängen	-	x	x	x	x	-	x	x	x	-
Realschulen	344	x	x	x	x	344	x	x	x	-
Gymnasien	46	x	x	x	x	21	18	6	1	-
Integrierte Gesamtschulen	51	x	x	x	x	40	11	-	-	-
Freie Waldorfschulen	67	x	x	x	x	-	17	44	6	-
Förderschulen	-	x	x	x	x	-	-	-	-	-
Abendrealschulen	-	x	x	x	x	x	x	x	x	-
Externe (Schulfremdenprüfungen)	51	x	x	x	x	x	x	x	x	51
Mit Fachhochschulreife	39	x	x	x	x	x	-	5	19	15
Gymnasien	9	x	x	x	x	x	-	5	4	-
Integrierte Gesamtschulen	-	x	x	x	x	x	-	-	-	-
Freie Waldorfschulen	15	x	x	x	x	x	-	-	15	-
Abendgymnasien	7	x	x	x	x	x	x	x	x	7
Kollegs	-	x	x	x	x	x	x	x	x	-
Externe (Schulfremdenprüfungen)	8	x	x	x	x	x	x	x	x	8
Mit allgemeiner Hochschulreife	443	x	x	x	x	x	x	-	400	43
Gymnasien	279	x	x	x	x	x	x	-	279	-
Integrierte Gesamtschulen	-	x	x	x	x	x	x	-	-	-
Freie Waldorfschulen	121	x	x	x	x	x	x	-	121	-
Abendgymnasien	12	x	x	x	x	x	x	x	x	12
Kollegs	-	x	x	x	x	x	x	x	x	-
Externe (Schulfremdenprüfungen).....	31	x	x	x	x	x	x	x	x	31
Zusammen . . .	1 369	-	-	15	207	470	51	84	426	116
dar. weiblich										
Ohne Hauptschulabschluss	33	-	-	4	6	15	1	7	x	-
dar. Abschluss für Lernbehinderte	5	-	-	-	-	-	-	-	-	5
Hauptschulen	5	-	-	2	3	x	x	x	x	-
Schularten mit mehreren Bildungsgängen	-	-	-	-	-	-	x	x	x	-
Realschulen	4	-	-	1	3	-	x	x	x	-
Gymnasien	-	-	-	-	-	-	-	-	x	-
Integrierte Gesamtschulen	5	-	-	1	-	4	-	-	-	-
Förderschulen	19	-	-	-	-	11	1	7	-	-
dar. Abschluss für Lernbehinderte	5	-	-	-	-	-	-	-	-	5
Mit Hauptschulabschluss	105	x	x	x	88	12	1	-	-	4
Hauptschulen	77	x	x	x	77	-	x	x	x	-
Schularten mit mehreren Bildungsgängen	-	x	x	x	-	-	x	x	x	-
Realschulen	3	x	x	x	2	1	x	x	x	-
Gymnasien	1	x	x	x	1	-	-	-	-	-
Integrierte Gesamtschulen	15	x	x	x	8	7	-	-	-	-
Freie Waldorfschulen	5	x	x	x	-	4	1	-	-	-
Förderschulen	-	x	x	x	-	-	-	-	-	-
Abendhauptschulen	-	x	x	x	x	x	x	x	x	-
Externe (Schulfremdenprüfungen)	4	x	x	x	x	x	x	x	x	4
Mit Realschulabschluss	250	x	x	x	x	183	21	24	3	19
Schularten mit mehreren Bildungsgängen	-	x	x	x	x	-	x	x	x	-
Realschulen	159	x	x	x	x	159	x	x	x	-
Gymnasien	14	x	x	x	x	3	7	4	-	-
Integrierte Gesamtschulen	28	x	x	x	x	21	7	-	-	-
Freie Waldorfschulen	30	x	x	x	x	-	7	20	3	-
Förderschulen	-	x	x	x	x	-	-	-	-	-
Abendrealschulen	-	x	x	x	x	x	x	x	x	-
Externe (Schulfremdenprüfungen)	19	x	x	x	x	x	x	x	x	19
Mit Fachhochschulreife	21	x	x	x	x	x	-	3	9	9
Gymnasien	5	x	x	x	x	x	-	3	2	-
Integrierte Gesamtschulen	-	x	x	x	x	x	-	-	-	-
Freie Waldorfschulen	7	x	x	x	x	x	-	-	7	-
Abendgymnasien 3)	5	x	x	x	x	x	x	x	x	5
Kollegs	-	x	x	x	x	x	x	x	x	-
Externe (Schulfremdenprüfungen)	4	x	x	x	x	x	x	x	x	4
Mit allgemeiner Hochschulreife	244	x	x	x	x	x	x	-	225	19
Gymnasien	149	x	x	x	x	x	x	-	149	-
Integrierte Gesamtschulen	-	x	x	x	x	x	x	-	-	-
Freie Waldorfschulen	76	x	x	x	x	x	x	-	76	-
Abendgymnasien 3)	8	x	x	x	x	x	x	x	x	8
Kollegs	-	x	x	x	x	x	x	x	x	-
Externe (Schulfremdenprüfungen).....	11	x	x	x	x	x	x	x	x	11
Zusammen . . .	653	-	-	4	94	210	23	34	237	51

Fußnoten siehe am Ende der Tabelle.

Private allgemeinbildende Schulen 2006

3 Absolventen/Abgänger *) aus allgemeinbildenden Schulen nach Abschluss-, Schularten, Klassen-/Jahrgangsstufen und Ländern

Abschlussart ----- Schulart	Insgesamt	Davon aus Klassen-/Jahrgangsstufe								Ohne Angabe
		6	7	8	9	10	11	12	13	
Hessen Zusammen										
Ohne Hauptschulabschluss	290	-	16	17	42	70	43	46	x	56
dar. Abschluss für Lernbehinderte	25	-	-	-	-	-	-	-	-	25
Hauptschulen	-	-	-	-	-	x	x	x	x	-
Realschulen	16	-	6	4	6	-	x	x	x	-
Gymnasien	23	-	10	9	4	-	-	-	x	-
Integrierte Gesamtschulen	2	-	-	-	1	1	-	-	x	-
dar. Abschluss für Lernbehinderte	-	-	-	-	-	-	-	-	-	-
Freie Waldorfschulen	2	-	-	1	1	-	-	-	x	-
Förderschulen	247	-	-	3	30	69	43	46	-	56
dar. Abschluss für Lernbehinderte	25	-	-	-	-	-	-	-	-	25
Mit Hauptschulabschluss	201	x	x	x	89	62	27	14	6	3
Hauptschulen	15	x	x	x	15	-	x	x	x	-
Realschulen	13	x	x	x	8	5	x	x	x	-
Gymnasien	19	x	x	x	13	6	-	-	-	-
Integrierte Gesamtschulen	12	x	x	x	10	2	-	-	-	-
Freie Waldorfschulen	6	x	x	x	1	5	-	-	-	-
Förderschulen	136	x	x	x	42	44	27	14	6	3
Abendhauptschulen	-	x	x	x	x	x	x	x	x	-
Externe (Schulfremdenprüfungen)	-	x	x	x	x	x	x	x	x	-
Mit Realschulabschluss	1 120	x	x	x	x	943	140	21	12	4
Hauptschulen	-	x	x	x	x	-	x	x	x	-
Realschulen	645	x	x	x	x	645	x	x	x	-
Gymnasien	191	x	x	x	x	104	87	-	-	-
Integrierte Gesamtschulen	104	x	x	x	x	102	2	-	-	-
Freie Waldorfschulen	99	x	x	x	x	73	26	-	-	-
Förderschulen	81	x	x	x	x	19	25	21	12	4
Abendrealschulen	-	x	x	x	x	x	x	x	x	-
Externe (Schulfremdenprüfungen)	-	x	x	x	x	x	x	x	x	-
Mit Fachhochschulreife	168	x	x	x	x	x	-	83	81	4
Gymnasien	120	x	x	x	x	x	-	62	58	-
Integrierte Gesamtschulen	7	x	x	x	x	x	-	2	5	-
Freie Waldorfschulen	37	x	x	x	x	x	-	19	18	-
Abendgymnasien	2	x	x	x	x	x	x	x	x	2
Kollegs	2	x	x	x	x	x	x	x	x	2
Mit allgemeiner Hochschulreife	2 186	x	x	x	x	x	x	-	2 155	31
Gymnasien	1 879	x	x	x	x	x	x	-	1 879	-
Integrierte Gesamtschulen	31	x	x	x	x	x	x	-	31	-
Freie Waldorfschulen	235	x	x	x	x	x	x	-	235	-
Förderschulen	10	x	x	x	x	x	x	-	10	-
Abendgymnasien	23	x	x	x	x	x	x	x	x	23
Kollegs	8	x	x	x	x	x	x	x	x	8
Externe (Schulfremdenprüfungen)	-	x	x	x	x	x	x	x	x	-
Zusammen . . .	3 965	-	16	17	131	1 075	210	164	2 254	98
dar. weiblich										
Ohne Hauptschulabschluss	92	-	4	8	10	14	15	16	x	25
dar. Abschluss für Lernbehinderte	10	-	-	-	-	-	-	-	-	10
Hauptschulen	-	-	-	-	-	x	x	x	x	-
Realschulen	5	-	2	2	1	-	x	x	x	-
Gymnasien	8	-	2	3	3	-	-	-	x	-
Integrierte Gesamtschulen	1	-	-	-	1	-	-	-	x	-
dar. Abschluss für Lernbehinderte	-	-	-	-	-	-	-	-	-	-
Freie Waldorfschulen	2	-	-	1	1	-	-	-	x	-
Förderschulen	76	-	-	2	4	14	15	16	-	25
dar. Abschluss für Lernbehinderte	10	-	-	-	-	-	-	-	-	10
Mit Hauptschulabschluss	59	x	x	x	27	22	5	3	1	1
Hauptschulen	5	x	x	x	5	-	x	x	x	-
Realschulen	6	x	x	x	3	3	x	x	x	-
Gymnasien	8	x	x	x	5	3	-	-	-	-
Integrierte Gesamtschulen	4	x	x	x	3	1	-	-	-	-
Freie Waldorfschulen	3	x	x	x	1	2	-	-	-	-
Förderschulen	33	x	x	x	10	13	5	3	1	1
Abendhauptschulen	-	x	x	x	x	x	x	x	x	-
Externe (Schulfremdenprüfungen)	-	x	x	x	x	x	x	x	x	-
Mit Realschulabschluss	643	x	x	x	x	565	61	9	6	2
Hauptschulen	-	x	x	x	x	-	x	x	x	-
Realschulen	418	x	x	x	x	418	x	x	x	-
Gymnasien	103	x	x	x	x	62	41	-	-	-
Integrierte Gesamtschulen	44	x	x	x	x	43	1	-	-	-
Freie Waldorfschulen	46	x	x	x	x	36	10	-	-	-
Förderschulen	32	x	x	x	x	6	9	9	6	2
Abendrealschulen	-	x	x	x	x	x	x	x	x	-
Externe (Schulfremdenprüfungen)	-	x	x	x	x	x	x	x	x	-
Mit Fachhochschulreife	87	x	x	x	x	x	-	48	38	1
Gymnasien	68	x	x	x	x	x	-	35	33	-
Integrierte Gesamtschulen	3	x	x	x	x	x	-	2	1	-
Freie Waldorfschulen	15	x	x	x	x	x	-	11	4	-
Abendgymnasien	-	x	x	x	x	x	x	x	x	-
Kollegs	1	x	x	x	x	x	x	x	x	1
Mit allgemeiner Hochschulreife	1 333	x	x	x	x	x	x	-	1 317	16
Gymnasien	1 175	x	x	x	x	x	x	-	1 175	-
Integrierte Gesamtschulen	11	x	x	x	x	x	x	-	11	-
Freie Waldorfschulen	127	x	x	x	x	x	x	-	127	-
Förderschulen	4	x	x	x	x	x	x	-	4	-
Abendgymnasien	13	x	x	x	x	x	x	x	x	13
Kollegs	3	x	x	x	x	x	x	x	x	3
Externe (Schulfremdenprüfungen)	-	x	x	x	x	x	x	x	x	-
Zusammen . . .	2 214	-	4	8	37	601	81	76	1 362	45

Fußnoten siehe am Ende der Tabelle.

Private allgemeinbildende Schulen 2006

3 Absolventen/Abgänger *) aus allgemeinbildenden Schulen nach Abschluss-, Schularten, Klassen-/Jahrgangsstufen und Ländern

Abschlussart ----- Schulart	Insgesamt	Davon aus Klassen-/Jahrgangsstufe								Ohne Angabe
		6	7	8	9	10	11	12	13	
Mecklenburg-Vorpommern Zusammen										
Ohne Hauptschulabschluss	89	-	-	5	16	-	-	1	x	67
dar. Abschluss für Lernbehinderte	-	-	-	-	-	-	-	-	-	-
Hauptschulen	-	-	-	-	-	x	x	x	x	-
Schularten mit mehreren Bildungsgängen	4	-	-	-	4	-	x	x	x	-
Realschulen	1	-	-	1	-	-	x	x	x	-
Gymnasien	-	-	-	-	-	-	-	-	x	-
Integrierte Gesamtschulen	1	-	-	-	1	-	-	-	x	-
Freie Waldorfschulen	1	-	-	-	-	-	-	1	x	-
Förderschulen	82	-	-	4	11	-	-	-	-	67
dar. Abschluss für Lernbehinderte	-	-	-	-	-	-	-	-	-	-
Mit Hauptschulabschluss	31	x	x	x	9	19	-	3	-	-
Hauptschulen	-	x	x	x	-	-	x	x	x	-
Schularten mit mehreren Bildungsgängen	6	x	x	x	6	-	x	x	x	-
Realschulen	14	x	x	x	-	14	x	x	x	-
Gymnasien	1	x	x	x	-	1	-	-	-	-
Integrierte Gesamtschulen	7	x	x	x	3	4	-	-	-	-
Freie Waldorfschulen	3	x	x	x	-	-	-	3	-	-
Förderschulen	-	x	x	x	-	-	-	-	-	-
Externe (Schulfremdenprüfungen)	-	x	x	x	x	x	x	x	x	-
Mit Realschulabschluss	155	x	x	x	x	135	-	18	2	-
Hauptschulen	-	x	x	x	x	-	x	x	x	-
Schularten mit mehreren Bildungsgängen	12	x	x	x	x	12	x	x	x	-
Realschulen	81	x	x	x	x	81	x	x	x	-
Gymnasien	5	x	x	x	x	2	-	3	-	-
Integrierte Gesamtschulen	40	x	x	x	x	40	-	-	-	-
Freie Waldorfschulen	17	x	x	x	x	-	-	15	2	-
Förderschulen	-	x	x	x	x	-	-	-	-	-
Externe (Schulfremdenprüfungen)	-	x	x	x	x	x	x	x	x	-
Mit Fachhochschulreife	9	x	x	x	x	x	-	3	6	-
Gymnasien	7	x	x	x	x	x	-	3	4	-
Integrierte Gesamtschulen	-	x	x	x	x	x	-	-	-	-
Freie Waldorfschulen	2	x	x	x	x	x	-	-	2	-
Abendgymnasien	-	x	x	x	x	x	x	x	x	-
Mit allgemeiner Hochschulreife	224	x	x	x	x	x	x	-	224	-
Gymnasien	207	x	x	x	x	x	x	-	207	-
Integrierte Gesamtschulen	-	x	x	x	x	x	x	-	-	-
Freie Waldorfschulen	17	x	x	x	x	x	x	-	17	-
Abendgymnasien	-	x	x	x	x	x	x	x	x	-
Zusammen . . .	508	-	-	5	25	154	-	25	232	67
dar. weiblich										
Ohne Hauptschulabschluss	32	-	-	-	5	-	-	-	x	27
dar. Abschluss für Lernbehinderte	-	-	-	-	-	-	-	-	-	-
Hauptschulen	-	-	-	-	-	x	x	x	x	-
Schularten mit mehreren Bildungsgängen	1	-	-	-	1	-	x	x	x	-
Realschulen	-	-	-	-	-	-	x	x	x	-
Gymnasien	-	-	-	-	-	-	-	-	x	-
Integrierte Gesamtschulen	-	-	-	-	-	-	-	-	x	-
Förderschulen	31	-	-	-	4	-	-	-	-	27
dar. Abschluss für Lernbehinderte	-	-	-	-	-	-	-	-	-	-
Mit Hauptschulabschluss	8	x	x	x	2	6	-	-	-	-
Hauptschulen	-	x	x	x	-	-	x	x	x	-
Schularten mit mehreren Bildungsgängen	2	x	x	x	2	-	x	x	x	-
Realschulen	5	x	x	x	-	5	x	x	x	-
Gymnasien	-	x	x	x	-	-	-	-	-	-
Integrierte Gesamtschulen	1	x	x	x	-	1	-	-	-	-
Förderschulen	-	x	x	x	-	-	-	-	-	-
Externe (Schulfremdenprüfungen)	-	x	x	x	x	x	x	x	x	-
Mit Realschulabschluss	62	x	x	x	x	57	-	4	1	-
Hauptschulen	-	x	x	x	x	-	x	x	x	-
Schularten mit mehreren Bildungsgängen	5	x	x	x	x	5	x	x	x	-
Realschulen	33	x	x	x	x	33	x	x	x	-
Gymnasien	2	x	x	x	x	1	-	1	-	-
Integrierte Gesamtschulen	18	x	x	x	x	18	-	-	-	-
Freie Waldorfschulen	4	x	x	x	x	-	-	3	1	-
Förderschulen	-	x	x	x	x	-	-	-	-	-
Externe (Schulfremdenprüfungen)	-	x	x	x	x	x	x	x	x	-
Mit Fachhochschulreife	4	x	x	x	x	x	-	1	3	-
Gymnasien	2	x	x	x	x	x	-	1	1	-
Integrierte Gesamtschulen	-	x	x	x	x	x	-	-	-	-
Freie Waldorfschulen	2	x	x	x	x	x	-	-	2	-
Abendgymnasien	-	x	x	x	x	x	x	x	x	-
Mit allgemeiner Hochschulreife	105	x	x	x	x	x	x	-	105	x
Gymnasien	97	x	x	x	x	x	x	-	97	-
Integrierte Gesamtschulen	-	x	x	x	x	x	x	-	-	-
Freie Waldorfschulen	8	x	x	x	x	x	x	-	8	-
Abendgymnasien	-	x	x	x	x	x	x	x	x	-
Zusammen . . .	211	-	-	-	7	63	-	5	109	27

Fußnoten siehe am Ende der Tabelle.

Private allgemeinbildende Schulen 2006

3 Absolventen/Abgänger *) aus allgemeinbildenden Schulen nach Abschluss-, Schularten, Klassen-/Jahrgangsstufen und Ländern

Abschlussart ----- Schulart	Insgesamt	Davon aus Klassen-/Jahrgangsstufe								Ohne Angabe
		6	7	8	9	10	11	12	13	
Niedersachsen Zusammen										
Ohne Hauptschulabschluss	414	-	27	95	187	14	-	-	x	91
dar. Abschluss für Lernbehinderte	84	-	-	-	-	-	-	-	-	84
Hauptschulen	95	-	13	34	48	x	x	x	x	-
Realschulen	9	-	-	2	7	-	x	x	x	-
Gymnasien	-	-	-	-	-	-	-	-	x	-
Integrierte Gesamtschulen	-	-	-	-	-	-	-	-	x	-
Freie Waldorfschulen	2	-	-	-	-	2	-	-	x	-
Förderschulen	308	-	14	59	132	12	-	-	-	91
dar. Abschluss für Lernbehinderte	84	-	-	-	-	-	-	-	-	84
Mit Hauptschulabschluss	652	x	x	x	449	203	-	-	-	-
Hauptschulen	433	x	x	x	317	116	x	x	x	-
Realschulen	44	x	x	x	13	31	x	x	x	-
Gymnasien	24	x	x	x	5	19	-	-	-	-
Integrierte Gesamtschulen	17	x	x	x	11	6	-	-	-	-
Freie Waldorfschulen	8	x	x	x	-	8	-	-	-	-
Förderschulen	126	x	x	x	103	23	-	-	-	-
Mit Realschulabschluss	1 841	x	x	x	x	1 800	41	-	-	-
Hauptschulen	460	x	x	x	x	460	x	x	x	-
Realschulen	1 109	x	x	x	x	1 109	x	x	x	-
Gymnasien	208	x	x	x	x	168	40	-	-	-
Integrierte Gesamtschulen	58	x	x	x	x	57	1	-	-	-
Förderschulen	6	x	x	x	x	6	-	-	-	-
Abendgymnasien	-	x	x	x	x	x	x	x	x	-
Kollegs	-	x	x	x	x	x	x	x	x	-
Mit Fachhochschulreife	154	x	x	x	x	x	8	108	38	-
Gymnasien	152	x	x	x	x	x	8	108	36	-
Integrierte Gesamtschulen	1	x	x	x	x	x	-	-	1	-
Freie Waldorfschulen	1	x	x	x	x	x	-	-	1	-
Abendgymnasien	-	x	x	x	x	x	x	x	x	-
Kollegs	-	x	x	x	x	x	x	x	x	-
Mit allgemeiner Hochschulreife	2 104	x	x	x	x	x	x	-	2 104	-
Gymnasien	1 972	x	x	x	x	x	x	-	1 972	-
Integrierte Gesamtschulen	22	x	x	x	x	x	x	-	22	-
Freie Waldorfschulen	110	x	x	x	x	x	x	-	110	-
Abendgymnasien	-	x	x	x	x	x	x	x	x	-
Kollegs	-	x	x	x	x	x	x	x	x	-
Externe (Schulfremdenprüfungen).....	-	x	x	x	x	x	x	x	x	-
Zusammen . . .	5 165	-	27	95	636	2 017	49	108	2 142	91
dar. weiblich										
Ohne Hauptschulabschluss	128	-	2	26	56	4	-	-	x	40
dar. Abschluss für Lernbehinderte	22	-	-	-	-	-	-	-	-	22
Hauptschulen	44	-	2	20	22	x	x	x	x	-
Realschulen	6	-	-	1	5	-	x	x	x	-
Gymnasien	-	-	-	-	-	-	-	-	x	-
Integrierte Gesamtschulen	-	-	-	-	-	-	-	-	x	-
Förderschulen	78	-	-	5	29	4	-	-	-	40
dar. Abschluss für Lernbehinderte	22	-	-	-	-	-	-	-	-	22
Mit Hauptschulabschluss	261	x	x	x	171	90	-	-	-	-
Hauptschulen	197	x	x	x	143	54	x	x	x	-
Realschulen	19	x	x	x	7	12	x	x	x	-
Gymnasien	9	x	x	x	2	7	-	-	-	-
Integrierte Gesamtschulen	9	x	x	x	6	3	-	-	-	-
Freie Waldorfschulen	1	x	x	x	-	1	-	-	-	-
Förderschulen	26	x	x	x	13	13	-	-	-	-
Mit Realschulabschluss	899	x	x	x	x	875	24	-	-	-
Hauptschulen	214	x	x	x	x	214	x	x	x	-
Realschulen	540	x	x	x	x	540	x	x	x	-
Gymnasien	117	x	x	x	x	94	23	-	-	-
Integrierte Gesamtschulen	26	x	x	x	x	25	1	-	-	-
Förderschulen	2	x	x	x	x	2	-	-	-	-
Abendgymnasien	-	x	x	x	x	x	x	x	x	-
Kollegs	-	x	x	x	x	x	x	x	x	-
Mit Fachhochschulreife	84	x	x	x	x	x	2	66	16	-
Gymnasien	83	x	x	x	x	x	2	66	15	-
Integrierte Gesamtschulen	-	x	x	x	x	x	-	-	-	-
Freie Waldorfschulen	1	x	x	x	x	x	-	-	1	-
Abendgymnasien	-	x	x	x	x	x	x	x	x	-
Kollegs	-	x	x	x	x	x	x	x	x	-
Mit allgemeiner Hochschulreife	1 258	x	x	x	x	x	x	-	1 258	x
Gymnasien	1 190	x	x	x	x	x	x	-	1 190	-
Integrierte Gesamtschulen	10	x	x	x	x	x	x	-	10	-
Freie Waldorfschulen	58	x	x	x	x	x	x	-	58	-
Abendgymnasien	-	x	x	x	x	x	x	x	x	-
Kollegs	-	x	x	x	x	x	x	x	x	-
Externe (Schulfremdenprüfungen).....	-	x	x	x	x	x	x	x	x	-
Zusammen . . .	2 630	-	2	26	227	969	26	66	1 274	40

Fußnoten siehe am Ende der Tabelle.

Private allgemeinbildende Schulen 2006

3 Absolventen/Abgänger *) aus allgemeinbildenden Schulen nach Abschluss-, Schularten, Klassen-/Jahrgangsstufen und Ländern

Abschlussart ----- Schulart	Insgesamt	Davon aus Klassen-/Jahrgangsstufe								Ohne Angabe
		6	7	8	9	10	11	12	13	
Nordrhein-Westfalen										
Zusammen										
Ohne Hauptschulabschluss	680	3	6	59	90	96	1	-	x	425
dar. Abschluss für Lernbehinderte	17	-	-	-	-	-	-	-	-	17
Hauptschulen	2	-	-	-	2	x	x	x	x	-
dar. Abschluss für Lernbehinderte	-	-	-	-	-	-	-	-	-	-
Realschulen	17	-	-	5	12	-	x	x	x	-
dar. Abschluss für Lernbehinderte	-	-	-	-	-	-	-	-	-	-
Gymnasien	17	-	-	2	15	-	-	-	-	x
Integrierte Gesamtschulen	7	-	-	1	6	-	-	-	-	x
dar. Abschluss für Lernbehinderte	-	-	-	-	-	-	-	-	-	-
Freie Waldorfschulen	1	-	-	-	1	-	-	-	-	x
Förderschulen	636	3	6	51	54	96	1	-	-	425
dar. Abschluss für Lernbehinderte	17	-	-	-	-	-	-	-	-	17
Mit Hauptschulabschluss	1 158	x	x	x	71	743	53	-	-	291
Hauptschulen	154	x	x	x	2	152	x	x	x	-
Realschulen	79	x	x	x	6	73	x	x	x	-
Gymnasien	107	x	x	x	16	91	-	-	-	-
Integrierte Gesamtschulen	222	x	x	x	2	220	-	-	-	-
Freie Waldorfschulen	104	x	x	x	-	53	51	-	-	-
Förderschulen	201	x	x	x	45	154	2	-	-	-
Abendrealschulen	291	x	x	x	x	x	x	x	x	291
Kollegs	-	x	x	x	x	x	x	x	x	-
Mit Realschulabschluss	6 265	x	x	x	x	4 991	369	547	77	281
Hauptschulen	138	x	x	x	x	138	x	x	x	-
Realschulen	3 639	x	x	x	x	3 639	x	x	x	-
Gymnasien	1 021	x	x	x	x	630	307	81	3	-
Integrierte Gesamtschulen	650	x	x	x	x	581	62	6	1	-
Freie Waldorfschulen	533	x	x	x	x	-	-	460	73	-
Förderschulen	3	x	x	x	x	3	-	-	-	-
Abendrealschulen	268	x	x	x	x	x	x	x	x	268
Abendgymnasien	-	x	x	x	x	x	x	x	x	-
Kollegs	13	x	x	x	x	x	x	x	x	13
Mit Fachhochschulreife	1 019	x	x	x	x	x	213	374	219	213
Gymnasien	677	x	x	x	x	x	169	304	204	-
Integrierte Gesamtschulen	127	x	x	x	x	x	44	70	13	-
Freie Waldorfschulen	2	x	x	x	x	x	-	-	2	-
Förderschulen	-	x	x	x	x	x	-	-	-	-
Abendrealschulen	10	x	x	x	x	x	x	x	x	10
Abendgymnasien	32	x	x	x	x	x	x	x	x	32
Kollegs	171	x	x	x	x	x	x	x	x	171
Mit allgemeiner Hochschulreife	9 959	x	x	x	x	x	x	-	9 589	370
Gymnasien	8 730	x	x	x	x	x	x	-	8 730	-
Integrierte Gesamtschulen	344	x	x	x	x	x	x	-	344	-
Freie Waldorfschulen	515	x	x	x	x	x	x	-	515	-
Förderschulen	-	x	x	x	x	x	x	-	-	-
Abendgymnasien	55	x	x	x	x	x	x	x	x	55
Kollegs	315	x	x	x	x	x	x	x	x	315
Zusammen . . .	19 081	3	6	59	161	5 830	636	921	9 885	1 580
dar. weiblich										
Ohne Hauptschulabschluss	252	-	2	14	22	36	1	-	x	177
dar. Abschluss für Lernbehinderte	3	-	-	-	-	-	-	-	-	3
Hauptschulen	1	-	-	-	1	x	x	x	x	-
dar. Abschluss für Lernbehinderte	-	-	-	-	-	-	-	-	-	-
Realschulen	9	-	-	2	7	-	x	x	x	-
dar. Abschluss für Lernbehinderte	-	-	-	-	-	-	-	-	-	-
Gymnasien	8	-	-	1	7	-	-	-	-	x
Integrierte Gesamtschulen	4	-	-	1	3	-	-	-	-	x
dar. Abschluss für Lernbehinderte	-	-	-	-	-	-	-	-	-	-
Förderschulen	230	-	2	10	4	36	1	-	-	177
dar. Abschluss für Lernbehinderte	3	-	-	-	-	-	-	-	-	3
Mit Hauptschulabschluss	496	x	x	x	20	316	27	-	-	133
Hauptschulen	62	x	x	x	1	61	x	x	x	-
Realschulen	41	x	x	x	-	41	x	x	x	-
Gymnasien	56	x	x	x	10	46	-	-	-	-
Integrierte Gesamtschulen	95	x	x	x	2	93	-	-	-	-
Freie Waldorfschulen	61	x	x	x	-	34	27	-	-	-
Förderschulen	48	x	x	x	7	41	-	-	-	-
Abendrealschulen	133	x	x	x	x	x	x	x	x	133
Kollegs	-	x	x	x	x	x	x	x	x	-
Mit Realschulabschluss	3 833	x	x	x	x	3 157	215	275	43	143
Hauptschulen	58	x	x	x	x	58	x	x	x	-
Realschulen	2 398	x	x	x	x	2 398	x	x	x	-
Gymnasien	639	x	x	x	x	415	177	46	1	-
Integrierte Gesamtschulen	325	x	x	x	x	284	38	2	1	-
Freie Waldorfschulen	268	x	x	x	x	-	-	227	41	-
Förderschulen	2	x	x	x	x	2	-	-	-	-
Abendrealschulen	138	x	x	x	x	x	x	x	x	138
Abendgymnasien	-	x	x	x	x	x	x	x	x	-
Kollegs	5	x	x	x	x	x	x	x	x	5
Mit Fachhochschulreife	576	x	x	x	x	x	125	227	117	107
Gymnasien	409	x	x	x	x	x	105	193	111	-
Integrierte Gesamtschulen	60	x	x	x	x	x	20	34	6	-
Förderschulen	-	x	x	x	x	x	-	-	-	-
Abendrealschulen	9	x	x	x	x	x	x	x	x	9
Abendgymnasien	14	x	x	x	x	x	x	x	x	14
Kollegs	84	x	x	x	x	x	x	x	x	84
Mit allgemeiner Hochschulreife	6 024	x	x	x	x	x	x	-	5 842	182
Gymnasien	5 336	x	x	x	x	x	x	-	5 336	-
Integrierte Gesamtschulen	195	x	x	x	x	x	x	-	195	-
Freie Waldorfschulen	311	x	x	x	x	x	x	-	311	-
Förderschulen	-	x	x	x	x	x	x	-	-	-
Abendgymnasien	26	x	x	x	x	x	x	x	x	26
Kollegs	156	x	x	x	x	x	x	x	x	156
Zusammen . . .	11 181	-	2	14	42	3 509	368	502	6 002	742

Fußnoten siehe am Ende der Tabelle.

Private allgemeinbildende Schulen 2006

3 Absolventen/Abgänger *) aus allgemeinbildenden Schulen nach Abschluss-, Schularten, Klassen-/Jahrgangsstufen und Ländern

Abschlussart ----- Schulart	Insgesamt	Davon aus Klassen-/Jahrgangsstufe								Ohne Angabe
		6	7	8	9	10	11	12	13	
Rheinland-Pfalz Zusammen										
Ohne Hauptschulabschluss	252	1	12	29	87	2	-	-	x	121
dar. Abschluss für Lernbehinderte	51	-	-	-	-	-	-	-	-	51
Hauptschulen	10	-	-	3	7	x	x	x	x	-
Schularten mit mehreren Bildungsgängen	-	-	-	-	-	-	x	x	x	-
Realschulen	4	-	-	3	1	-	x	x	x	-
Gymnasien	-	-	-	-	-	-	-	-	x	-
Integrierte Gesamtschulen	-	-	-	-	-	-	-	-	x	-
Förderschulen	238	1	12	23	79	2	-	-	-	121
dar. Abschluss für Lernbehinderte	51	-	-	-	-	-	-	-	-	51
Mit Hauptschulabschluss	398	x	x	x	373	25	-	-	-	-
Hauptschulen	280	x	x	x	280	-	x	x	x	-
Schularten mit mehreren Bildungsgängen	-	x	x	x	-	-	x	x	x	-
Realschulen	15	x	x	x	5	10	x	x	x	-
Gymnasien	14	x	x	x	6	8	-	-	-	-
Integrierte Gesamtschulen	-	x	x	x	-	-	-	-	-	-
Förderschulen	89	x	x	x	82	7	-	-	-	-
Mit Realschulabschluss	1 050	x	x	x	x	902	54	57	4	33
Hauptschulen	59	x	x	x	x	59	x	x	x	-
Schularten mit mehreren Bildungsgängen	-	x	x	x	x	-	x	x	x	-
Realschulen	807	x	x	x	x	807	x	x	x	-
Gymnasien	103	x	x	x	x	36	49	16	2	-
Integrierte Gesamtschulen	-	x	x	x	x	-	-	-	-	-
Freie Waldorfschulen	48	x	x	x	x	-	5	41	2	-
Förderschulen	-	x	x	x	x	-	-	-	-	-
Kollegs	33	x	x	x	x	x	x	x	x	33
Mit Fachhochschulreife	89	x	x	x	x	x	-	43	31	15
Gymnasien	66	x	x	x	x	x	-	43	23	-
Integrierte Gesamtschulen	-	x	x	x	x	x	-	-	-	-
Freie Waldorfschulen	8	x	x	x	x	x	-	-	8	-
Kollegs	15	x	x	x	x	x	x	x	x	15
Mit allgemeiner Hochschulreife	1 773	x	x	x	x	x	x	-	1 709	64
Gymnasien	1 639	x	x	x	x	x	x	-	1 639	-
Integrierte Gesamtschulen	-	x	x	x	x	x	x	-	-	-
Freie Waldorfschulen	70	x	x	x	x	x	x	-	70	-
Kollegs	64	x	x	x	x	x	x	x	x	64
Zusammen . . .	3 562	1	12	29	460	929	54	100	1 744	233
dar. weiblich										
Ohne Hauptschulabschluss	74	-	1	3	23	-	-	-	x	47
dar. Abschluss für Lernbehinderte	13	-	-	-	-	-	-	-	-	13
Hauptschulen	4	-	-	-	4	x	x	x	x	-
Schularten mit mehreren Bildungsgängen	-	-	-	-	-	-	x	x	x	-
Realschulen	3	-	-	2	1	-	x	x	x	-
Gymnasien	-	-	-	-	-	-	-	-	x	-
Integrierte Gesamtschulen	-	-	-	-	-	-	-	-	x	-
Förderschulen	67	-	1	1	18	-	-	-	-	47
dar. Abschluss für Lernbehinderte	13	-	-	-	-	-	-	-	-	13
Mit Hauptschulabschluss	164	x	x	x	154	10	-	-	-	-
Hauptschulen	132	x	x	x	132	-	x	x	x	-
Schularten mit mehreren Bildungsgängen	-	x	x	x	-	-	x	x	x	-
Realschulen	8	x	x	x	3	5	x	x	x	-
Gymnasien	10	x	x	x	5	5	-	-	-	-
Integrierte Gesamtschulen	-	x	x	x	-	-	-	-	-	-
Förderschulen	14	x	x	x	14	-	-	-	-	-
Mit Realschulabschluss	747	x	x	x	x	666	30	33	3	15
Hauptschulen	36	x	x	x	x	36	x	x	x	-
Schularten mit mehreren Bildungsgängen	-	x	x	x	x	-	x	x	x	-
Realschulen	604	x	x	x	x	604	x	x	x	-
Gymnasien	69	x	x	x	x	26	30	11	2	-
Integrierte Gesamtschulen	-	x	x	x	x	-	-	-	-	-
Freie Waldorfschulen	23	x	x	x	x	-	-	22	1	-
Förderschulen	-	x	x	x	x	-	-	-	-	-
Kollegs	15	x	x	x	x	x	x	x	x	15
Mit Fachhochschulreife	54	x	x	x	x	x	-	30	18	6
Gymnasien	44	x	x	x	x	x	-	30	14	-
Integrierte Gesamtschulen	-	x	x	x	x	x	-	-	-	-
Freie Waldorfschulen	4	x	x	x	x	x	-	-	4	-
Kollegs	6	x	x	x	x	x	x	x	x	6
Mit allgemeiner Hochschulreife	1 240	x	x	x	x	x	x	-	1 210	30
Gymnasien	1 165	x	x	x	x	x	x	-	1 165	-
Integrierte Gesamtschulen	-	x	x	x	x	x	x	-	-	-
Freie Waldorfschulen	45	x	x	x	x	x	x	-	45	-
Kollegs	30	x	x	x	x	x	x	x	x	30
Zusammen . . .	2 279	-	1	3	177	676	30	63	1 231	98

Fußnoten siehe am Ende der Tabelle.

Private allgemeinbildende Schulen 2006

3 Absolventen/Abgänger *) aus allgemeinbildenden Schulen nach Abschluss-, Schularten, Klassen-/Jahrgangsstufen und Ländern

Abschlussart ----- Schulart	Insgesamt	Davon aus Klassen-/Jahrgangsstufe								Ohne Angabe
		6	7	8	9	10	11	12	13	
Saarland										
Zusammen										
Ohne Hauptschulabschluss	56	-	2	10	8	-	7	29	x	-
dar. Abschluss für Lernbehinderte	-	-	-	-	-	-	-	-	-	-
Hauptschulen	1	-	-	1	-	x	x	x	x	-
Schularten mit mehreren Bildungsgängen	-	-	-	-	-	-	x	x	x	-
Realschulen	6	-	-	5	1	-	x	x	x	-
Gymnasien	-	-	-	-	-	-	-	-	x	-
Integrierte Gesamtschulen	-	-	-	-	-	-	-	-	x	-
Freie Waldorfschulen	14	-	-	-	1	-	-	13	x	-
Förderschulen	35	-	2	4	6	-	7	16	-	-
dar. Abschluss für Lernbehinderte	-	-	-	-	-	-	-	-	-	-
Mit Hauptschulabschluss	81	x	x	x	78	3	-	-	-	-
Hauptschulen	38	x	x	x	38	-	x	x	x	-
Schularten mit mehreren Bildungsgängen	29	x	x	x	29	-	x	x	x	-
Realschulen	6	x	x	x	6	-	x	x	x	-
Gymnasien	-	x	x	x	-	-	-	-	-	-
Integrierte Gesamtschulen	-	x	x	x	-	-	-	-	-	-
Freie Waldorfschulen	3	x	x	x	-	3	-	-	-	-
Förderschulen	5	x	x	x	5	-	-	-	-	-
Externe (Schulfremdenprüfungen)	-	x	x	x	x	x	x	x	x	-
Mit Realschulabschluss	302	x	x	x	x	267	11	24	-	-
Schularten mit mehreren Bildungsgängen	53	x	x	x	x	53	x	x	x	-
Realschulen	202	x	x	x	x	202	x	x	x	-
Gymnasien	24	x	x	x	x	12	11	1	-	-
Integrierte Gesamtschulen	-	x	x	x	x	-	-	-	-	-
Freie Waldorfschulen	23	x	x	x	x	-	-	23	-	-
Abendrealschulen	-	x	x	x	x	x	x	x	x	-
Kollegs	-	x	x	x	x	x	x	x	x	-
Externe (Schulfremdenprüfungen)	-	x	x	x	x	x	x	x	x	-
Mit Fachhochschulreife	10	x	x	x	x	x	-	6	4	-
Gymnasien	10	x	x	x	x	x	-	6	4	-
Integrierte Gesamtschulen	-	x	x	x	x	x	-	-	-	-
Kollegs	-	x	x	x	x	x	x	x	x	-
Mit allgemeiner Hochschulreife	469	x	x	x	x	x	x	-	469	-
Gymnasien	432	x	x	x	x	x	x	-	432	-
Integrierte Gesamtschulen	-	x	x	x	x	x	x	-	-	-
Freie Waldorfschulen	37	x	x	x	x	x	x	-	37	-
Abendgymnasien	-	x	x	x	x	x	x	x	x	-
Kollegs	-	x	x	x	x	x	x	x	x	-
Zusammen . . .	918	-	2	10	86	270	18	59	473	-
dar. weiblich										
Ohne Hauptschulabschluss	28	-	1	3	2	-	5	17	x	-
dar. Abschluss für Lernbehinderte	-	-	-	-	-	-	-	-	-	-
Schularten mit mehreren Bildungsgängen	-	-	-	-	-	-	x	x	x	-
Realschulen	2	-	-	2	-	-	x	x	x	-
Gymnasien	-	-	-	-	-	-	-	-	x	-
Integrierte Gesamtschulen	-	-	-	-	-	-	-	-	x	-
Freie Waldorfschulen	9	-	-	-	1	-	-	8	x	-
Förderschulen	17	-	1	1	1	-	5	9	-	-
dar. Abschluss für Lernbehinderte	-	-	-	-	-	-	-	-	-	-
Mit Hauptschulabschluss	33	x	x	x	32	1	-	-	-	-
Hauptschulen	23	x	x	x	23	-	x	x	x	-
Schularten mit mehreren Bildungsgängen	8	x	x	x	8	-	x	x	x	-
Realschulen	1	x	x	x	1	-	x	x	x	-
Gymnasien	-	x	x	x	-	-	-	-	-	-
Integrierte Gesamtschulen	-	x	x	x	-	-	-	-	-	-
Freie Waldorfschulen	1	x	x	x	-	1	-	-	-	-
Förderschulen	-	x	x	x	-	-	-	-	-	-
Externe (Schulfremdenprüfungen)	-	x	x	x	x	x	x	x	x	-
Mit Realschulabschluss	159	x	x	x	x	148	5	6	-	-
Schularten mit mehreren Bildungsgängen	24	x	x	x	x	24	x	x	x	-
Realschulen	119	x	x	x	x	119	x	x	x	-
Gymnasien	10	x	x	x	x	5	5	-	-	-
Integrierte Gesamtschulen	-	x	x	x	x	-	-	-	-	-
Freie Waldorfschulen	6	x	x	x	x	-	-	6	-	-
Abendrealschulen	-	x	x	x	x	x	x	x	x	-
Kollegs	-	x	x	x	x	x	x	x	x	-
Externe (Schulfremdenprüfungen)	-	x	x	x	x	x	x	x	x	-
Mit Fachhochschulreife	8	x	x	x	x	x	-	5	3	-
Gymnasien	8	x	x	x	x	x	-	5	3	-
Integrierte Gesamtschulen	-	x	x	x	x	x	-	-	-	-
Kollegs	-	x	x	x	x	x	x	x	x	-
Mit allgemeiner Hochschulreife	277	x	x	x	x	x	x	-	277	x
Gymnasien	258	x	x	x	x	x	x	-	258	-
Integrierte Gesamtschulen	-	x	x	x	x	x	x	-	-	-
Freie Waldorfschulen	19	x	x	x	x	x	x	-	19	-
Abendgymnasien	-	x	x	x	x	x	x	x	x	-
Kollegs	-	x	x	x	x	x	x	x	x	-
Zusammen . . .	505	-	1	3	34	149	10	28	280	-

Fußnoten siehe am Ende der Tabelle.

Private allgemeinbildende Schulen 2006

3 Absolventen/Abgänger *) aus allgemeinbildenden Schulen nach Abschluss-, Schularten, Klassen-/Jahrgangsstufen und Ländern

Abschlussart ----- Schulart	Insgesamt	Davon aus Klassen-/jahrgangsstufe								Ohne Angabe
		6	7	8	9	10	11	12	13	
Sachsen Zusammen										
Ohne Hauptschulabschluss	97	-	3	11	7	4	4	-	x	68
dar. Abschluss für Lernbehinderte	3	-	-	-	-	-	-	-	-	3
Schularten mit mehreren Bildungsgängen	8	-	-	2	6	-	x	x	x	-
Gymnasien	5	-	-	-	1	4	-	-	x	-
Freie Waldorfschulen	1	-	-	-	-	-	1	-	x	-
Förderschulen	83	-	3	9	-	-	3	-	-	68
dar. Abschluss für Lernbehinderte	3	-	-	-	-	-	-	-	-	3
Mit Hauptschulabschluss	38	x	x	x	31	2	4	1	-	-
Schularten mit mehreren Bildungsgängen	19	x	x	x	17	2	x	x	x	-
Freie Waldorfschulen	3	x	x	x	-	-	2	1	-	-
Förderschulen	16	x	x	x	14	-	2	-	-	-
Abendrealschulen	-	x	x	x	x	x	x	x	x	-
Mit Realschulabschluss	364	x	x	x	x	307	13	44	-	-
Schularten mit mehreren Bildungsgängen	303	x	x	x	x	303	x	x	x	-
Gymnasien	25	x	x	x	x	4	13	8	-	-
Freie Waldorfschulen	36	x	x	x	x	-	-	36	-	-
Förderschulen	-	x	x	x	x	-	-	-	-	-
Abendrealschulen	-	x	x	x	x	x	x	x	x	-
Mit allgemeiner Hochschulreife	490	x	x	x	x	x	x	454	36	-
Gymnasien	454	x	x	x	x	x	x	454	-	-
Freie Waldorfschulen	36	x	x	x	x	x	x	-	36	-
Abendgymnasien	-	x	x	x	x	x	x	x	x	-
Kollegs	-	x	x	x	x	x	x	x	x	-
Zusammen . . .	989	-	3	11	38	313	21	499	36	68
dar. weiblich										
Ohne Hauptschulabschluss	40	-	-	1	2	3	4	-	x	30
dar. Abschluss für Lernbehinderte	3	-	-	-	-	-	-	-	-	3
Schularten mit mehreren Bildungsgängen	2	-	-	-	2	-	x	x	x	-
Gymnasien	3	-	-	-	-	3	-	-	x	-
Freie Waldorfschulen	1	-	-	-	-	-	1	-	x	-
Förderschulen	34	-	-	1	-	-	3	-	-	30
dar. Abschluss für Lernbehinderte	3	-	-	-	-	-	-	-	-	3
Mit Hauptschulabschluss	10	x	x	x	7	2	1	-	-	-
Schularten mit mehreren Bildungsgängen	8	x	x	x	6	2	x	x	x	-
Förderschulen	2	x	x	x	1	-	1	-	-	-
Abendrealschulen	-	x	x	x	x	x	x	x	x	-
Mit Realschulabschluss	175	x	x	x	x	149	10	16	-	-
Schularten mit mehreren Bildungsgängen	146	x	x	x	x	146	x	x	x	-
Gymnasien	17	x	x	x	x	3	10	4	-	-
Freie Waldorfschulen	12	x	x	x	x	-	-	12	-	-
Förderschulen	-	x	x	x	x	-	-	-	-	-
Abendrealschulen	-	x	x	x	x	x	x	x	x	-
Mit allgemeiner Hochschulreife	273	x	x	x	x	x	x	253	20	x
Gymnasien	253	x	x	x	x	x	x	253	-	-
Freie Waldorfschulen	20	x	x	x	x	x	x	-	20	-
Abendgymnasien	-	x	x	x	x	x	x	x	x	-
Kollegs	-	x	x	x	x	x	x	x	x	-
Zusammen . . .	498	-	-	1	9	154	15	269	20	30

Fußnoten siehe am Ende der Tabelle.

Private allgemeinbildende Schulen 2006

3 Absolventen/Abgänger *) aus allgemeinbildenden Schulen nach Abschluss-, Schularten, Klassen-/Jahrgangsstufen und Ländern

Abschlussart ----- Schulart	Insgesamt	Davon aus Klassen-/Jahrgangsstufe								Ohne Angabe
		6	7	8	9	10	11	12	13	
Sachsen-Anhalt Zusammen										
Ohne Hauptschulabschluss	39	-	4	6	12	-	-	-	x	17
dar. Abschluss für Lernbehinderte	-	-	-	-	-	-	-	-	-	-
Schularten mit mehreren Bildungsgängen	1	-	-	-	1	-	x	x	x	-
Integrierte Gesamtschulen	-	-	-	-	-	-	-	-	x	-
Förderschulen	38	-	4	6	11	-	-	-	-	17
dar. Abschluss für Lernbehinderte	-	-	-	-	-	-	-	-	-	-
Mit Hauptschulabschluss	28	x	x	x	23	3	2	-	-	-
Schularten mit mehreren Bildungsgängen	4	x	x	x	4	-	x	x	x	-
Gymnasien	2	x	x	x	-	2	-	-	-	-
Integrierte Gesamtschulen	-	x	x	x	-	-	-	-	-	-
Freie Waldorfschulen	3	x	x	x	-	1	2	-	-	-
Förderschulen	19	x	x	x	19	-	-	-	-	-
Abendrealschulen	-	x	x	x	x	x	x	x	x	-
Externe (Schulfremdenprüfungen)	-	x	x	x	x	x	x	x	x	-
Mit Realschulabschluss	84	x	x	x	x	58	2	19	5	-
Schularten mit mehreren Bildungsgängen	48	x	x	x	x	48	x	x	x	-
Gymnasien	14	x	x	x	x	10	2	2	-	-
Integrierte Gesamtschulen	-	x	x	x	x	-	-	-	-	-
Freie Waldorfschulen	22	x	x	x	x	-	-	17	5	-
Förderschulen	-	x	x	x	x	-	-	-	-	-
Abendrealschulen	-	x	x	x	x	x	x	x	x	-
Externe (Schulfremdenprüfungen)	-	x	x	x	x	x	x	x	x	-
Mit Fachhochschulreife	15	x	x	x	x	x	4	3	8	-
Gymnasien	15	x	x	x	x	x	4	3	8	-
Integrierte Gesamtschulen	-	x	x	x	x	x	-	-	-	-
Abendgymnasien	-	x	x	x	x	x	x	x	x	-
Kollegs	-	x	x	x	x	x	x	x	x	-
Mit allgemeiner Hochschulreife	495	x	x	x	x	x	x	-	495	-
Gymnasien	482	x	x	x	x	x	x	-	482	-
Integrierte Gesamtschulen	-	x	x	x	x	x	x	-	-	-
Freie Waldorfschulen	13	x	x	x	x	x	x	-	13	-
Abendgymnasien	-	x	x	x	x	x	x	x	x	-
Kollegs	-	x	x	x	x	x	x	x	x	-
Externe (Schulfremdenprüfungen).....	-	x	x	x	x	x	x	x	x	-
Zusammen . . .	661	-	4	6	35	61	8	22	508	17
dar. weiblich										
Ohne Hauptschulabschluss	11	-	-	2	2	-	-	-	x	7
dar. Abschluss für Lernbehinderte	-	-	-	-	-	-	-	-	-	-
Schularten mit mehreren Bildungsgängen	-	-	-	-	-	-	x	x	x	-
Integrierte Gesamtschulen	-	-	-	-	-	-	-	-	x	-
Förderschulen	11	-	-	2	2	-	-	-	-	7
dar. Abschluss für Lernbehinderte	-	-	-	-	-	-	-	-	-	-
Mit Hauptschulabschluss	4	x	x	x	2	1	1	-	-	-
Schularten mit mehreren Bildungsgängen	-	x	x	x	-	-	x	x	x	-
Gymnasien	-	x	x	x	-	-	-	-	-	-
Integrierte Gesamtschulen	-	x	x	x	-	-	-	-	-	-
Freie Waldorfschulen	2	x	x	x	-	1	1	-	-	-
Förderschulen	2	x	x	x	2	-	-	-	-	-
Abendrealschulen	-	x	x	x	x	x	x	x	x	-
Externe (Schulfremdenprüfungen)	-	x	x	x	x	x	x	x	x	-
Mit Realschulabschluss	31	x	x	x	x	20	2	8	1	-
Schularten mit mehreren Bildungsgängen	19	x	x	x	x	19	x	x	x	-
Gymnasien	4	x	x	x	x	1	2	1	-	-
Integrierte Gesamtschulen	-	x	x	x	x	-	-	-	-	-
Freie Waldorfschulen	8	x	x	x	x	-	-	7	1	-
Förderschulen	-	x	x	x	x	-	-	-	-	-
Abendrealschulen	-	x	x	x	x	x	x	x	x	-
Externe (Schulfremdenprüfungen)	-	x	x	x	x	x	x	x	x	-
Mit Fachhochschulreife	8	x	x	x	x	x	1	-	7	-
Gymnasien	8	x	x	x	x	x	1	-	7	-
Integrierte Gesamtschulen	-	x	x	x	x	x	-	-	-	-
Abendgymnasien	-	x	x	x	x	x	x	x	x	-
Kollegs	-	x	x	x	x	x	x	x	x	-
Mit allgemeiner Hochschulreife	267	x	x	x	x	x	x	-	267	x
Gymnasien	261	x	x	x	x	x	x	-	261	-
Integrierte Gesamtschulen	-	x	x	x	x	x	x	-	-	-
Freie Waldorfschulen	6	x	x	x	x	x	x	-	6	-
Abendgymnasien	-	x	x	x	x	x	x	x	x	-
Kollegs	-	x	x	x	x	x	x	x	x	-
Externe (Schulfremdenprüfungen).....	-	x	x	x	x	x	x	x	x	-
Zusammen . . .	321	-	-	2	4	21	4	8	275	7

Fußnoten siehe am Ende der Tabelle.

Private allgemeinbildende Schulen 2006

3 Absolventen/Abgänger *) aus allgemeinbildenden Schulen nach Abschluss-, Schularten, Klassen-/Jahrgangsstufen und Ländern

Abschlussart ----- Schulart	Insgesamt	Davon aus Klassen-/Jahrgangsstufe								Ohne Angabe
		6	7	8	9	10	11	12	13	
Schleswig-Holstein Zusammen										
Ohne Hauptschulabschluss	89	-	4	8	49	28	-	-	x	-
dar. Abschluss für Lernbehinderte	28	-	-	-	-	-	-	-	-	28
Hauptschulen	13	-	1	4	8	x	x	x	x	-
dar. Abschluss für Lernbehinderte	-	-	-	-	-	-	-	-	-	-
Realschulen	14	-	3	4	7	-	x	x	x	-
Gymnasien	1	-	-	-	1	-	-	-	x	-
Integrierte Gesamtschulen	2	-	-	-	2	-	-	-	x	-
Freie Waldorfschulen	2	-	-	-	1	1	-	-	x	-
Förderschulen	57	-	-	-	30	27	-	-	-	-
dar. Abschluss für Lernbehinderte	28	-	-	-	-	-	-	-	-	28
Mit Hauptschulabschluss	279	x	x	x	164	104	4	7	-	-
Hauptschulen	191	x	x	x	126	65	x	x	x	-
Realschulen	9	x	x	x	5	4	x	x	x	-
Gymnasien	3	x	x	x	3	-	-	-	-	-
Integrierte Gesamtschulen	29	x	x	x	29	-	-	-	-	-
Freie Waldorfschulen	46	x	x	x	-	35	4	7	-	-
Förderschulen	1	x	x	x	1	-	-	-	-	-
Externe (Schulfremdenprüfungen)	-	x	x	x	x	x	x	x	x	-
Mit Realschulabschluss	359	x	x	x	x	231	14	94	20	-
Realschulen	155	x	x	x	x	155	x	x	x	-
Gymnasien	51	x	x	x	x	22	9	16	4	-
Integrierte Gesamtschulen	47	x	x	x	x	47	-	-	-	-
Freie Waldorfschulen	106	x	x	x	x	7	5	78	16	-
Förderschulen	-	x	x	x	x	-	-	-	-	-
Externe (Schulfremdenprüfungen)	-	x	x	x	x	x	x	x	x	-
Mit Fachhochschulreife	54	x	x	x	x	x	-	17	37	-
Gymnasien	21	x	x	x	x	x	-	12	9	-
Integrierte Gesamtschulen	-	x	x	x	x	x	-	-	-	-
Freie Waldorfschulen	33	x	x	x	x	x	-	5	28	-
Abendgymnasien	-	x	x	x	x	x	x	x	x	-
Externe (Schulfremdenprüfungen)	-	x	x	x	x	x	x	x	x	-
Mit allgemeiner Hochschulreife	366	x	x	x	x	x	x	-	366	-
Gymnasien	229	x	x	x	x	x	x	-	229	-
Integrierte Gesamtschulen	-	x	x	x	x	x	x	-	-	-
Freie Waldorfschulen	137	x	x	x	x	x	x	-	137	-
Abendgymnasien	-	x	x	x	x	x	x	x	x	-
Externe (Schulfremdenprüfungen)	-	x	x	x	x	x	x	x	x	-
Zusammen . . .	1 147	-	4	8	213	363	18	118	423	-
dar. weiblich										
Ohne Hauptschulabschluss	31	-	-	4	17	10	-	-	x	-
dar. Abschluss für Lernbehinderte	10	-	-	-	-	-	-	-	-	10
Hauptschulen	5	-	-	2	3	x	x	x	x	-
dar. Abschluss für Lernbehinderte	-	-	-	-	-	-	-	-	-	-
Realschulen	5	-	-	2	3	-	x	x	x	-
Gymnasien	-	-	-	-	-	-	-	-	x	-
Integrierte Gesamtschulen	-	-	-	-	-	-	-	-	x	-
Freie Waldorfschulen	1	-	-	-	-	1	-	-	x	-
Förderschulen	20	-	-	-	11	9	-	-	-	-
dar. Abschluss für Lernbehinderte	10	-	-	-	-	-	-	-	-	10
Mit Hauptschulabschluss	136	x	x	x	77	55	2	2	-	-
Hauptschulen	93	x	x	x	56	37	x	x	x	-
Realschulen	4	x	x	x	3	1	x	x	x	-
Gymnasien	-	x	x	x	-	-	-	-	-	-
Integrierte Gesamtschulen	18	x	x	x	18	-	-	-	-	-
Freie Waldorfschulen	21	x	x	x	-	17	2	2	-	-
Förderschulen	-	x	x	x	-	-	-	-	-	-
Externe (Schulfremdenprüfungen)	-	x	x	x	x	x	x	x	x	-
Mit Realschulabschluss	192	x	x	x	x	134	4	46	8	-
Realschulen	96	x	x	x	x	96	x	x	x	-
Gymnasien	23	x	x	x	x	11	3	8	1	-
Integrierte Gesamtschulen	23	x	x	x	x	23	-	-	-	-
Freie Waldorfschulen	50	x	x	x	x	4	1	38	7	-
Förderschulen	-	x	x	x	x	-	-	-	-	-
Externe (Schulfremdenprüfungen)	-	x	x	x	x	x	x	x	x	-
Mit Fachhochschulreife	21	x	x	x	x	x	-	4	17	-
Gymnasien	6	x	x	x	x	x	-	2	4	-
Integrierte Gesamtschulen	-	x	x	x	x	x	-	-	-	-
Freie Waldorfschulen	15	x	x	x	x	x	-	2	13	-
Abendgymnasien	-	x	x	x	x	x	x	x	x	-
Externe (Schulfremdenprüfungen)	-	x	x	x	x	x	x	x	x	-
Mit allgemeiner Hochschulreife	182	x	x	x	x	x	x	-	182	x
Gymnasien	110	x	x	x	x	x	x	-	110	-
Integrierte Gesamtschulen	-	x	x	x	x	x	x	-	-	-
Freie Waldorfschulen	72	x	x	x	x	x	x	-	72	-
Abendgymnasien	-	x	x	x	x	x	x	x	x	-
Zusammen . . .	562	-	-	4	94	199	6	52	207	-

Fußnoten siehe am Ende der Tabelle.

Private allgemeinbildende Schulen 2006

3 Absolventen/Abgänger *) aus allgemeinbildenden Schulen nach Abschluss-, Schularten, Klassen-/Jahrgangsstufen und Ländern

Abschlussart ----- Schulart	Insgesamt	Davon aus Klassen-/Jahrgangsstufe								Ohne Angabe
		6	7	8	9	10	11	12	13	
Thüringen Zusammen										
Ohne Hauptschulabschluss	279	-	3	12	55	10	-	-	x	199
dar. Abschluss für Lernbehinderte	48	-	-	-	-	-	-	-	-	48
Schularten mit mehreren Bildungsgängen	1	-	-	1	-	-	x	x	x	-
Gymnasien	-	-	-	-	-	-	-	-	x	-
Integrierte Gesamtschulen	-	-	-	-	-	-	-	-	x	-
Förderschulen	278	-	3	11	55	10	-	-	-	199
dar. Abschluss für Lernbehinderte	48	-	-	-	-	-	-	-	-	48
Mit Hauptschulabschluss	82	x	x	x	75	7	-	-	-	-
Schularten mit mehreren Bildungsgängen	23	x	x	x	21	2	x	x	x	-
Gymnasien	-	x	x	x	-	-	-	-	-	-
Integrierte Gesamtschulen	-	x	x	x	-	-	-	-	-	-
Freie Waldorfschulen	2	x	x	x	-	2	-	-	-	-
Förderschulen	57	x	x	x	54	3	-	-	-	-
Externe (Schulfremdenprüfungen)	-	x	x	x	x	x	x	x	x	-
Mit Realschulabschluss	244	x	x	x	x	207	3	34	-	-
Schularten mit mehreren Bildungsgängen	160	x	x	x	x	160	x	x	x	-
Gymnasien	30	x	x	x	x	25	2	3	-	-
Integrierte Gesamtschulen	-	x	x	x	x	-	-	-	-	-
Freie Waldorfschulen	32	x	x	x	x	-	1	31	-	-
Förderschulen	22	x	x	x	x	22	-	-	-	-
Externe (Schulfremdenprüfungen)	-	x	x	x	x	x	x	x	x	-
Mit allgemeiner Hochschulreife	337	x	x	x	x	x	x	311	26	-
Gymnasien	311	x	x	x	x	x	x	311	-	-
Integrierte Gesamtschulen	-	x	x	x	x	x	x	-	-	-
Freie Waldorfschulen	26	x	x	x	x	x	x	-	26	-
Kollegs	-	x	x	x	x	x	x	x	x	-
Externe (Schulfremdenprüfungen)	-	x	x	x	x	x	x	x	x	-
Zusammen . . .	942	-	3	12	130	224	3	345	26	199
dar. weiblich										
Ohne Hauptschulabschluss	108	-	2	-	16	7	-	-	x	83
dar. Abschluss für Lernbehinderte	17	-	-	-	-	-	-	-	-	17
Schularten mit mehreren Bildungsgängen	-	-	-	-	-	-	x	x	x	-
Integrierte Gesamtschulen	-	-	-	-	-	-	-	-	x	-
Förderschulen	108	-	2	-	16	7	-	-	-	83
dar. Abschluss für Lernbehinderte	17	-	-	-	-	-	-	-	-	17
Mit Hauptschulabschluss	19	x	x	x	16	3	-	-	-	-
Schularten mit mehreren Bildungsgängen	6	x	x	x	5	1	x	x	x	-
Gymnasien	-	x	x	x	-	-	-	-	-	-
Integrierte Gesamtschulen	-	x	x	x	-	-	-	-	-	-
Förderschulen	13	x	x	x	11	2	-	-	-	-
Externe (Schulfremdenprüfungen)	-	x	x	x	x	x	x	x	x	-
Mit Realschulabschluss	97	x	x	x	x	84	2	11	-	-
Schularten mit mehreren Bildungsgängen	64	x	x	x	x	64	x	x	x	-
Gymnasien	20	x	x	x	x	16	1	3	-	-
Integrierte Gesamtschulen	-	x	x	x	x	-	-	-	-	-
Freie Waldorfschulen	9	x	x	x	x	-	1	8	-	-
Förderschulen	4	x	x	x	x	4	-	-	-	-
Externe (Schulfremdenprüfungen)	-	x	x	x	x	x	x	x	x	-
Mit allgemeiner Hochschulreife	203	x	x	x	x	x	x	189	14	x
Gymnasien	189	x	x	x	x	x	x	189	-	-
Integrierte Gesamtschulen	-	x	x	x	x	x	x	-	-	-
Freie Waldorfschulen	14	x	x	x	x	x	x	-	14	-
Kollegs	-	x	x	x	x	x	x	x	x	-
Externe (Schulfremdenprüfungen)	-	x	x	x	x	x	x	x	x	-
Zusammen . . .	427	-	2	-	32	94	2	200	14	83

Fußnoten siehe am Ende der Tabelle.

Private allgemeinbildende Schulen 2006

3 Absolventen/Abgänger *) aus allgemeinbildenden Schulen nach Abschluss-, Schularten, Klassen-/Jahrgangsstufen und Ländern

Abschlussart ----- Schulart	Insgesamt	Davon aus Klassen-/jahrgangsstufe								Ohne Angabe
		6	7	8	9	10	11	12	13	
Deutschland Insgesamt										
Ohne Hauptschulabschluss	5 895	7	114	549	1 841	437	191	1 268	x	1 488
dar. Abschluss für Lernbehinderte	1 143	-	-	-	-	-	-	-	-	1 143
Hauptschulen	345	-	25	83	190	x	x	x	x	47
Schularten mit mehreren Bildungsgängen	14	-	-	3	11	-	x	x	x	-
Realschulen	303	-	9	100	168	26	x	x	x	-
Gymnasien	77	-	10	18	45	4	-	-	x	-
Integrierte Gesamtschulen	31	-	-	6	14	11	-	-	x	-
Freie Waldorfschulen	213	-	-	8	26	40	53	62	x	24
Förderschulen	4 912	7	70	331	1 387	356	138	1 206	-	1 417
dar. Abschluss für Lernbehinderte	1 143	-	-	-	-	-	-	-	-	1 143
Mit Hauptschulabschluss	6 823	x	x	x	4 013	2 232	135	97	18	328
Hauptschulen	2 976	x	x	x	2 570	406	x	x	x	-
Schularten mit mehreren Bildungsgängen	81	x	x	x	77	4	x	x	x	-
Realschulen	839	x	x	x	126	691	x	x	x	22
Gymnasien	241	x	x	x	58	183	-	-	-	-
Integrierte Gesamtschulen	436	x	x	x	72	362	-	2	-	-
Freie Waldorfschulen	342	x	x	x	11	172	86	65	8	-
Förderschulen	1 607	x	x	x	1 099	414	49	30	10	5
Abendrealschulen	291	x	x	x	x	x	x	x	x	291
Externe (Schulfremdenprüfungen)	10	x	x	x	x	x	x	x	x	10
Mit Realschulabschluss	26 971	x	x	x	x	22 845	1 108	1 572	349	1 097
Hauptschulen	1 086	x	x	x	x	1 086	x	x	x	-
Schularten mit mehreren Bildungsgängen	576	x	x	x	x	576	x	x	x	-
Realschulen	18 448	x	x	x	x	18 448	x	x	x	-
Gymnasien	2 554	x	x	x	x	1 406	802	259	87	-
Integrierte Gesamtschulen	1 147	x	x	x	x	1 014	82	22	29	-
Freie Waldorfschulen	1 694	x	x	x	x	86	125	1 265	218	-
Förderschulen	374	x	x	x	x	229	99	26	15	5
Abendrealschulen	972	x	x	x	x	x	x	x	x	972
Kollegs	46	x	x	x	x	x	x	x	x	46
Externe (Schulfremdenprüfungen)	74	x	x	x	x	x	x	x	x	74
Mit Fachhochschulreife	1 891	x	x	x	x	x	225	816	603	247
Gymnasien	1 077	x	x	x	x	x	181	546	350	-
Integrierte Gesamtschulen	135	x	x	x	x	x	44	72	19	-
Freie Waldorfschulen	432	x	x	x	x	x	-	198	234	-
Abendrealschulen	10	x	x	x	x	x	x	x	x	10
Abendgymnasien	41	x	x	x	x	x	x	x	x	41
Kollegs	188	x	x	x	x	x	x	x	x	188
Externe (Schulfremdenprüfungen)	8	x	x	x	x	x	x	x	x	8
Mit allgemeiner Hochschulreife	27 633	x	x	x	x	x	x	766	25 729	1 138
Gymnasien	23 550	x	x	x	x	x	x	765	22 785	-
Integrierte Gesamtschulen	469	x	x	x	x	x	x	-	469	-
Freie Waldorfschulen	2 451	x	x	x	x	x	x	1	2 450	-
Förderschulen	25	x	x	x	x	x	x	-	25	-
Abendgymnasien	561	x	x	x	x	x	x	x	x	561
Kollegs	546	x	x	x	x	x	x	x	x	546
Externe (Schulfremdenprüfungen).....	31	x	x	x	x	x	x	x	x	31
Insgesamt . . .	69 213	7	114	549	5 854	25 514	1 659	4 519	26 699	4 298

Fußnoten siehe am Ende der Tabelle.

Private allgemeinbildende Schulen 2006

3 Absolventen/Abgänger *) aus allgemeinbildenden Schulen nach Abschluss-, Schularten, Klassen-/Jahrgangsstufen und Ländern

Abschlussart ----- Schulart	Insgesamt	Davon aus Klassen-/Jahrgangsstufe								Ohne Angabe
		6	7	8	9	10	11	12	13	
Deutschland										
Weiblich										
Ohne Hauptschulabschluss	2 120	-	18	139	616	161	88	507	x	591
dar. Abschluss für Lernbehinderte	392	-	-	-	-	-	-	-	-	392
Hauptschulen	118	-	6	32	74	x	x	x	x	6
dar. Abschluss für Lernbehinderte	-	-	-	-	-	-	-	-	-	-
Schularten mit mehreren Bildungsgängen	3	-	-	-	3	-	x	x	x	-
Realschulen	126	-	2	46	70	8	x	x	x	-
dar. Abschluss für Lernbehinderte	-	-	-	-	-	-	-	-	-	-
Gymnasien	34	-	2	8	21	3	-	-	x	-
Integrierte Gesamtschulen	12	-	-	3	5	4	-	-	x	-
dar. Abschluss für Lernbehinderte	-	-	-	-	-	-	-	-	-	-
Freie Waldorfschulen	106	-	-	4	12	20	29	31	x	10
Förderschulen	1 721	-	8	46	431	126	59	476	-	575
dar. Abschluss für Lernbehinderte	392	-	-	-	-	-	-	-	-	392
Mit Hauptschulabschluss	2 735	x	x	x	1 537	960	54	26	7	151
Hauptschulen	1 339	x	x	x	1 162	177	x	x	x	-
Schularten mit mehreren Bildungsgängen	24	x	x	x	21	3	x	x	x	-
Realschulen	399	x	x	x	50	338	x	x	x	11
Gymnasien	117	x	x	x	33	84	-	-	-	-
Integrierte Gesamtschulen	184	x	x	x	37	146	-	1	-	-
Freie Waldorfschulen	158	x	x	x	4	82	45	21	6	-
Förderschulen	376	x	x	x	230	130	9	4	1	2
Abendhauptschulen	-	x	x	x	x	x	x	x	x	-
Abendrealschulen	133	x	x	x	x	x	x	x	x	133
Kollegs	-	x	x	x	x	x	x	x	x	-
Externe (Schulfremdenprüfungen)	5	x	x	x	x	x	x	x	x	5
Mit Realschulabschluss	16 584	x	x	x	x	14 544	591	766	184	499
Hauptschulen	504	x	x	x	x	504	x	x	x	-
Schularten mit mehreren Bildungsgängen	258	x	x	x	x	258	x	x	x	-
Realschulen	12 300	x	x	x	x	12 300	x	x	x	-
Gymnasien	1 509	x	x	x	x	858	447	154	50	-
Integrierte Gesamtschulen	560	x	x	x	x	481	51	13	15	-
Freie Waldorfschulen	801	x	x	x	x	46	55	588	112	-
Förderschulen	156	x	x	x	x	97	38	11	7	3
Abendrealschulen	445	x	x	x	x	x	x	x	x	445
Abendgymnasien	-	x	x	x	x	x	x	x	x	-
Kollegs	20	x	x	x	x	x	x	x	x	20
Externe (Schulfremdenprüfungen)	31	x	x	x	x	x	x	x	x	31
Mit Fachhochschulreife	1 029	x	x	x	x	x	128	475	303	123
Gymnasien	633	x	x	x	x	x	108	335	190	-
Integrierte Gesamtschulen	63	x	x	x	x	x	20	36	7	-
Freie Waldorfschulen	210	x	x	x	x	x	-	104	106	-
Förderschulen	-	x	x	x	x	x	-	-	-	-
Abendrealschulen	9	x	x	x	x	x	x	x	x	9
Abendgymnasien	19	x	x	x	x	x	x	x	x	19
Kollegs	91	x	x	x	x	x	x	x	x	91
Externe (Schulfremdenprüfungen)	4	x	x	x	x	x	x	x	x	4
Mit allgemeiner Hochschulreife	16 907	x	x	x	x	x	x	443	15 849	615
Gymnasien	14 618	x	x	x	x	x	x	442	14 176	-
Integrierte Gesamtschulen	251	x	x	x	x	x	x	-	251	-
Freie Waldorfschulen	1 410	x	x	x	x	x	x	1	1 409	-
Förderschulen	13	x	x	x	x	x	x	-	13	-
Abendgymnasien	333	x	x	x	x	x	x	x	x	333
Kollegs	271	x	x	x	x	x	x	x	x	271
Externe (Schulfremdenprüfungen)	11	x	x	x	x	x	x	x	x	11
Zusammen . . .	39 375	-	18	139	2 153	15 665	861	2 217	16 343	1 979

Fußnoten siehe am Ende der Tabelle.

Private allgemeinbildende Schulen 2006

3 Absolventen/Abgänger *) aus allgemeinbildenden Schulen nach Abschluss-, Schularten, Klassen-/Jahrgangsstufen und Ländern

Abschlussart ----- Schulart	Insgesamt	Davon aus Klassen-/Jahrgangsstufe								Ohne Angabe
		6	7	8	9	10	11	12	13	
Früheres Bundesgebiet										
Zusammen										
Ohne Hauptschulabschluss	5 203	7	103	507	1 738	395	187	1 266	x	1 000
dar. Abschluss für Lernbehinderte	1 078	-	-	-	-	-	-	-	-	1 078
Hauptschulen	339	-	25	81	186	x	x	x	x	47
dar. Abschluss für Lernbehinderte	-	-	-	-	-	-	-	-	-	-
Schularten mit mehreren Bildungsgängen	-	-	-	-	-	-	x	x	x	-
Realschulen	299	-	9	97	167	26	x	x	x	-
dar. Abschluss für Lernbehinderte	-	-	-	-	-	-	-	-	-	-
Gymnasien	69	-	10	18	41	-	-	-	x	-
Integrierte Gesamtschulen	26	-	-	5	10	11	-	-	x	-
dar. Abschluss für Lernbehinderte	-	-	-	-	-	-	-	-	-	-
Freie Waldorfschulen	210	-	-	8	26	40	52	60	x	24
Förderschulen	4 260	7	59	298	1 308	318	135	1 206	-	929
dar. Abschluss für Lernbehinderte	1 078	-	-	-	-	-	-	-	-	1 078
Mit Hauptschulabschluss	6 452	x	x	x	3 864	2 035	126	84	18	325
Hauptschulen	2 926	x	x	x	2 565	361	x	x	x	-
Schularten mit mehreren Bildungsgängen	29	x	x	x	29	-	x	x	x	-
Realschulen	786	x	x	x	122	642	x	x	x	22
Gymnasien	226	x	x	x	57	169	-	-	-	-
Integrierte Gesamtschulen	363	x	x	x	68	295	-	-	-	-
Freie Waldorfschulen	317	x	x	x	11	165	79	54	8	-
Förderschulen	1 507	x	x	x	1 012	403	47	30	10	5
Abendhauptschulen	-	x	x	x	x	x	x	x	x	-
Abendrealschulen	291	x	x	x	x	x	x	x	x	291
Kollegs	-	x	x	x	x	x	x	x	x	-
Externe (Schulfremdenprüfungen)	7	x	x	x	x	x	x	x	x	7
Mit Realschulabschluss	25 266	x	x	x	x	21 570	1 019	1 315	288	1 074
Hauptschulen	1 073	x	x	x	x	1 073	x	x	x	-
Schularten mit mehreren Bildungsgängen	53	x	x	x	x	53	x	x	x	-
Realschulen	17 978	x	x	x	x	17 978	x	x	x	-
Gymnasien	2 320	x	x	x	x	1 297	743	212	68	-
Integrierte Gesamtschulen	968	x	x	x	x	885	76	6	1	-
Freie Waldorfschulen	1 461	x	x	x	x	85	101	1 071	204	-
Förderschulen	344	x	x	x	x	199	99	26	15	5
Abendrealschulen	972	x	x	x	x	x	x	x	x	972
Abendgymnasien	-	x	x	x	x	x	x	x	x	-
Kollegs	46	x	x	x	x	x	x	x	x	46
Externe (Schulfremdenprüfungen)	51	x	x	x	x	x	x	x	x	51
Mit Fachhochschulreife	1 867	x	x	x	x	x	221	810	589	247
Gymnasien	1 055	x	x	x	x	x	177	540	338	-
Integrierte Gesamtschulen	135	x	x	x	x	x	44	72	19	-
Freie Waldorfschulen	430	x	x	x	x	x	-	198	232	-
Förderschulen	-	x	x	x	x	x	-	-	-	-
Abendrealschulen	10	x	x	x	x	x	x	x	x	10
Abendgymnasien	41	x	x	x	x	x	x	x	x	41
Kollegs	188	x	x	x	x	x	x	x	x	188
Externe (Schulfremdenprüfungen)	8	x	x	x	x	x	x	x	x	8
Mit allgemeiner Hochschulreife	25 006	x	x	x	x	x	x	1	23 867	1 138
Gymnasien	21 233	x	x	x	x	x	x	-	21 233	-
Integrierte Gesamtschulen	397	x	x	x	x	x	x	-	397	-
Freie Waldorfschulen	2 213	x	x	x	x	x	x	1	2 212	-
Förderschulen	25	x	x	x	x	x	x	-	25	-
Abendgymnasien	561	x	x	x	x	x	x	x	x	561
Kollegs	546	x	x	x	x	x	x	x	x	546
Externe (Schulfremdenprüfungen)	31	x	x	x	x	x	x	x	x	31
Zusammen . . .	63 794	7	103	507	5 602	24 000	1 553	3 476	24 762	3 784

Fußnoten siehe am Ende der Tabelle.

Private allgemeinbildende Schulen 2006

3 Absolventen/Abgänger *) aus allgemeinbildenden Schulen nach Abschluss-, Schularten, Klassen-/Jahrgangsstufen und Ländern

Abschlussart ----- Schulart	Insgesamt	Davon aus Klassen-/Jahrgangsstufe								Ohne Angabe
		6	7	8	9	10	11	12	13	
Früheres Bundesgebiet										
Weiblich										
Ohne Hauptschulabschluss	1 861	-	16	133	585	144	84	507	x	392
dar. Abschluss für Lernbehinderte	369	-	-	-	-	-	-	-	-	369
Hauptschulen	115	-	6	31	72	x	x	x	x	6
dar. Abschluss für Lernbehinderte	-	-	-	-	-	-	-	-	-	-
Schularten mit mehreren Bildungsgängen	-	-	-	-	-	-	x	x	x	-
Realschulen	124	-	2	45	69	8	x	x	x	-
dar. Abschluss für Lernbehinderte	-	-	-	-	-	-	-	-	-	-
Gymnasien	29	-	2	8	19	-	-	-	x	-
Integrierte Gesamtschulen	10	-	-	2	4	4	-	-	x	-
dar. Abschluss für Lernbehinderte	-	-	-	-	-	-	-	-	-	-
Freie Waldorfschulen	105	-	-	4	12	20	28	31	x	10
Förderschulen	1 478	-	6	43	409	112	56	476	-	376
dar. Abschluss für Lernbehinderte	369	-	-	-	-	-	-	-	-	369
Mit Hauptschulabschluss	2 614	x	x	x	1 505	877	50	25	7	150
Hauptschulen	1 319	x	x	x	1 158	161	x	x	x	-
Schularten mit mehreren Bildungsgängen	8	x	x	x	8	-	x	x	x	-
Realschulen	370	x	x	x	49	310	x	x	x	11
Gymnasien	111	x	x	x	33	78	-	-	-	-
Integrierte Gesamtschulen	160	x	x	x	37	123	-	-	-	-
Freie Waldorfschulen	153	x	x	x	4	80	42	21	6	-
Förderschulen	356	x	x	x	216	125	8	4	1	2
Abendhauptschulen	-	x	x	x	x	x	x	x	x	-
Abendrealschulen	133	x	x	x	x	x	x	x	x	133
Kollegs	-	x	x	x	x	x	x	x	x	-
Externe (Schulfremdenprüfungen)	4	x	x	x	x	x	x	x	x	4
Mit Realschulabschluss	15 804	x	x	x	x	13 974	544	647	152	487
Hauptschulen	498	x	x	x	x	498	x	x	x	-
Schularten mit mehreren Bildungsgängen	24	x	x	x	x	24	x	x	x	-
Realschulen	12 082	x	x	x	x	12 082	x	x	x	-
Gymnasien	1 389	x	x	x	x	806	416	129	38	-
Integrierte Gesamtschulen	479	x	x	x	x	429	47	2	1	-
Freie Waldorfschulen	699	x	x	x	x	45	43	505	106	-
Förderschulen	149	x	x	x	x	90	38	11	7	3
Abendrealschulen	445	x	x	x	x	x	x	x	x	445
Abendgymnasien	-	x	x	x	x	x	x	x	x	-
Kollegs	20	x	x	x	x	x	x	x	x	20
Externe (Schulfremdenprüfungen)	19	x	x	x	x	x	x	x	x	19
Mit Fachhochschulreife	1 017	x	x	x	x	x	127	474	293	123
Gymnasien	623	x	x	x	x	x	107	334	182	-
Integrierte Gesamtschulen	63	x	x	x	x	x	20	36	7	-
Freie Waldorfschulen	208	x	x	x	x	x	-	104	104	-
Förderschulen	-	x	x	x	x	x	-	-	-	-
Abendrealschulen	9	x	x	x	x	x	x	x	x	9
Abendgymnasien	19	x	x	x	x	x	x	x	x	19
Kollegs	91	x	x	x	x	x	x	x	x	91
Externe (Schulfremdenprüfungen)	4	x	x	x	x	x	x	x	x	4
Mit allgemeiner Hochschulreife	15 491	x	x	x	x	x	x	1	14 875	615
Gymnasien	13 362	x	x	x	x	x	x	-	13 362	-
Integrierte Gesamtschulen	216	x	x	x	x	x	x	-	216	-
Freie Waldorfschulen	1 285	x	x	x	x	x	x	1	1 284	-
Förderschulen	13	x	x	x	x	x	x	-	13	-
Abendgymnasien	333	x	x	x	x	x	x	x	x	333
Kollegs	271	x	x	x	x	x	x	x	x	271
Externe (Schulfremdenprüfungen)	11	x	x	x	x	x	x	x	x	11
Zusammen . . .	36 787	-	16	133	2 090	14 995	805	1 654	15 327	1 767

Fußnoten siehe am Ende der Tabelle.

Private allgemeinbildende Schulen 2006

3 Absolventen/Abgänger *) aus allgemeinbildenden Schulen nach Abschluss-, Schularten, Klassen-/Jahrgangsstufen und Ländern

Abschlussart ----- Schulart	Insgesamt	Davon aus Klassen-/Jahrgangsstufe								Ohne Angabe
		6	7	8	9	10	11	12	13	
Neue Länder einschl. Berlin										
Zusammen										
Ohne Hauptschulabschluss	692	-	11	42	103	42	4	2	x	488
dar. Abschluss für Lernbehinderte	65	-	-	-	-	-	-	-	-	65
Hauptschulen	6	-	-	2	4	x	x	x	x	-
dar. Abschluss für Lernbehinderte	-	-	-	-	-	-	-	-	-	-
Schularten mit mehreren Bildungsgängen	14	-	-	3	11	-	x	x	x	-
Realschulen	4	-	-	3	1	-	x	x	x	-
dar. Abschluss für Lernbehinderte	-	-	-	-	-	-	-	-	-	-
Gymnasien	8	-	-	-	4	4	-	-	x	-
Integrierte Gesamtschulen	5	-	-	1	4	-	-	-	x	-
dar. Abschluss für Lernbehinderte	-	-	-	-	-	-	-	-	-	-
Freie Waldorfschulen	3	-	-	-	-	-	1	2	x	-
Förderschulen	652	-	11	33	79	38	3	-	-	488
dar. Abschluss für Lernbehinderte	65	-	-	-	-	-	-	-	-	65
Mit Hauptschulabschluss	371	x	x	x	149	197	9	13	-	3
Hauptschulen	50	x	x	x	5	45	x	x	x	-
Schularten mit mehreren Bildungsgängen	52	x	x	x	48	4	x	x	x	-
Realschulen	53	x	x	x	4	49	x	x	x	-
Gymnasien	15	x	x	x	1	14	-	-	-	-
Integrierte Gesamtschulen	73	x	x	x	4	67	-	2	-	-
Freie Waldorfschulen	25	x	x	x	-	7	7	11	-	-
Förderschulen	100	x	x	x	87	11	2	-	-	-
Abendhauptschulen	-	x	x	x	x	x	x	x	x	-
Abendrealschulen	-	x	x	x	x	x	x	x	x	-
Externe (Schulfremdenprüfungen)	3	x	x	x	x	x	x	x	x	3
Mit Realschulabschluss	1 705	x	x	x	x	1 275	89	257	61	23
Hauptschulen	13	x	x	x	x	13	x	x	x	-
Schularten mit mehreren Bildungsgängen	523	x	x	x	x	523	x	x	x	-
Realschulen	470	x	x	x	x	470	x	x	x	-
Gymnasien	234	x	x	x	x	109	59	47	19	-
Integrierte Gesamtschulen	179	x	x	x	x	129	6	16	28	-
Freie Waldorfschulen	233	x	x	x	x	1	24	194	14	-
Förderschulen	30	x	x	x	x	30	-	-	-	-
Abendrealschulen	-	x	x	x	x	x	x	x	x	-
Abendgymnasien	-	x	x	x	x	x	x	x	x	-
Kollegs	-	x	x	x	x	x	x	x	x	-
Externe (Schulfremdenprüfungen)	23	x	x	x	x	x	x	x	x	23
Mit Fachhochschulreife	24	x	x	x	x	x	4	6	14	-
Gymnasien	22	x	x	x	x	x	4	6	12	-
Integrierte Gesamtschulen	-	x	x	x	x	x	-	-	-	-
Freie Waldorfschulen	2	x	x	x	x	x	-	-	2	-
Abendgymnasien	-	x	x	x	x	x	x	x	x	-
Kollegs	-	x	x	x	x	x	x	x	x	-
Mit allgemeiner Hochschulreife	2 627	x	x	x	x	x	x	765	1 862	-
Gymnasien	2 317	x	x	x	x	x	x	765	1 552	-
Integrierte Gesamtschulen	72	x	x	x	x	x	x	-	72	-
Freie Waldorfschulen	238	x	x	x	x	x	x	-	238	-
Förderschulen	-	x	x	x	x	x	x	-	-	-
Abendgymnasien	-	x	x	x	x	x	x	x	x	-
Kollegs	-	x	x	x	x	x	x	x	x	-
Externe (Schulfremdenprüfungen)	-	x	x	x	x	x	x	x	x	-
Zusammen . . .	5 419	-	11	42	252	1 514	106	1 043	1 937	514

Fußnoten siehe am Ende der Tabelle.

Private allgemeinbildende Schulen 2006

3 Absolventen/Abgänger *) aus allgemeinbildenden Schulen nach Abschluss-, Schularten, Klassen-/Jahrgangsstufen und Ländern

Abschlussart ----- Schulart	Insgesamt	Davon aus Klassen-/Jahrgangsstufe								Ohne Angabe
		6	7	8	9	10	11	12	13	
Neue Länder einschl. Berlin Weiblich										
Ohne Hauptschulabschluss	259	-	2	6	31	17	4	-	x	199
dar. Abschluss für Lernbehinderte	23	-	-	-	-	-	-	-	-	23
Hauptschulen	3	-	-	1	2	x	x	x	x	-
dar. Abschluss für Lernbehinderte	-	-	-	-	-	-	-	-	-	-
Schularten mit mehreren Bildungsgängen	3	-	-	-	3	-	x	x	x	-
Realschulen	2	-	-	1	1	-	x	x	x	-
dar. Abschluss für Lernbehinderte	-	-	-	-	-	-	-	-	-	-
Gymnasien	5	-	-	-	2	3	-	-	x	-
Integrierte Gesamtschulen	2	-	-	1	1	-	-	-	x	-
dar. Abschluss für Lernbehinderte	-	-	-	-	-	-	-	-	-	-
Freie Waldorfschulen	1	-	-	-	-	-	1	-	x	-
Förderschulen	243	-	2	3	22	14	3	-	-	199
dar. Abschluss für Lernbehinderte	23	-	-	-	-	-	-	-	-	23
Mit Hauptschulabschluss	121	x	x	x	32	83	4	1	-	1
Hauptschulen	20	x	x	x	4	16	x	x	x	-
Schularten mit mehreren Bildungsgängen	16	x	x	x	13	3	x	x	x	-
Realschulen	29	x	x	x	1	28	x	x	x	-
Gymnasien	6	x	x	x	-	6	-	-	-	-
Integrierte Gesamtschulen	24	x	x	x	-	23	-	1	-	-
Freie Waldorfschulen	5	x	x	x	-	2	3	-	-	-
Förderschulen	20	x	x	x	14	5	1	-	-	-
Abendhauptschulen	-	x	x	x	x	x	x	x	x	-
Abendrealschulen	-	x	x	x	x	x	x	x	x	-
Externe (Schulfremdenprüfungen)	1	x	x	x	x	x	x	x	x	1
Mit Realschulabschluss	780	x	x	x	x	570	47	119	32	12
Hauptschulen	6	x	x	x	x	6	x	x	x	-
Schularten mit mehreren Bildungsgängen	234	x	x	x	x	234	x	x	x	-
Realschulen	218	x	x	x	x	218	x	x	x	-
Gymnasien	120	x	x	x	x	52	31	25	12	-
Integrierte Gesamtschulen	81	x	x	x	x	52	4	11	14	-
Freie Waldorfschulen	102	x	x	x	x	1	12	83	6	-
Förderschulen	7	x	x	x	x	7	-	-	-	-
Abendrealschulen	-	x	x	x	x	x	x	x	x	-
Abendgymnasien	-	x	x	x	x	x	x	x	x	-
Kollegs	-	x	x	x	x	x	x	x	x	-
Externe (Schulfremdenprüfungen)	12	x	x	x	x	x	x	x	x	12
Mit Fachhochschulreife	12	x	x	x	x	x	1	1	10	-
Gymnasien	10	x	x	x	x	x	1	1	8	-
Integrierte Gesamtschulen	-	x	x	x	x	x	-	-	-	-
Freie Waldorfschulen	2	x	x	x	x	x	-	-	2	-
Abendgymnasien	-	x	x	x	x	x	x	x	x	-
Kollegs	-	x	x	x	x	x	x	x	x	-
Mit allgemeiner Hochschulreife	1 416	x	x	x	x	x	x	442	974	x
Gymnasien	1 256	x	x	x	x	x	x	442	814	-
Integrierte Gesamtschulen	35	x	x	x	x	x	x	-	35	-
Freie Waldorfschulen	125	x	x	x	x	x	x	-	125	-
Förderschulen	-	x	x	x	x	x	x	-	-	-
Abendgymnasien	-	x	x	x	x	x	x	x	x	-
Kollegs	-	x	x	x	x	x	x	x	x	-
Externe (Schulfremdenprüfungen)	-	x	x	x	x	x	x	x	x	-
Zusammen . . .	2 588	-	2	6	63	670	56	563	1 016	212

*) Einschl. Externe (Schulfremdenprüfungen).

1) Einschl. berufsbefähigende und -vorbereitende Lehrgänge an beruflichen Schulen, die noch im Rahmen der allgemeinen Schulpflicht besucht werden.

2) Einschl. Absolventen/Abgänger aus Klassen für Schüler/innen nichtdeutscher Herkunft in der Mittelstufe.

Private berufliche Schulen 2006

4 Absolventen/Abgänger aus beruflichen Schulen nach Schul-, Abschlussarten und Ländern

4.1.1 Insgesamt

Schulart	Absolventen/ Abgänger Insgesamt	Davon						
		Abgangs- zeugnis	Abschluss- zeugnis	darunter mit				ohne Angabe einer Zeugnisart
				Hauptschul- abschluss	Mittlerem Abschluss	Fachhoch- schulreife	allgemeiner Hochschul- reife 1)	
Baden-Württemberg Zusammen								
Teilzeit-Berufsschulen	1 624	543	1 081	418	2	5	-	-
Berufsvorbereitungsjahr	-	-	-	-	-	-	-	-
Berufsgrundbildungsjahr in vollzeitschulischer Form	-	-	-	-	-	-	-	-
Berufsaufbauschulen	-	-	-	-	-	-	-	-
Berufsfachschulen	14 714	2 729	11 985	929	179	1 605	-	-
Fachgymnasien	395	69	326	-	-	4	322	-
Berufsober-/Technische Oberschulen	-	-	-	-	-	-	-	-
Fachschulen	2 430	100	2 330	-	-	184	-	-
Zusammen ...	19 163	3 441	15 722	1 347	181	1 798	322	-
Nachrichtlich:								
Schulen des Gesundheitswesens 2)	-	-	-	-	-	-	-	-
dar. weiblich								
Teilzeit-Berufsschulen	476	151	325	107	2	1	-	-
Berufsvorbereitungsjahr	-	-	-	-	-	-	-	-
Berufsgrundbildungsjahr in vollzeitschulischer Form	-	-	-	-	-	-	-	-
Berufsaufbauschulen	-	-	-	-	-	-	-	-
Berufsfachschulen	9 063	1 215	7 848	304	106	819	-	-
Fachgymnasien	263	37	226	-	-	3	223	-
Berufsober-/Technische Oberschulen	-	-	-	-	-	-	-	-
Fachschulen	1 298	37	1 261	-	-	30	-	-
Zusammen ...	11 100	1 440	9 660	411	108	853	223	-
Nachrichtlich:								
Schulen des Gesundheitswesens 2)	-	-	-	-	-	-	-	-
Bayern Zusammen								
Teilzeit-Berufsschulen	4 641	368	2 258	1 618	29	-	-	2 015
Berufsvorbereitungsjahr	2 267	84	1 861	1 742	-	-	-	322
Berufsgrundbildungsjahr in vollzeitschulischer Form	102	19	53	40	-	-	-	30
Berufsfachschulen	5 322	226	4 210	26	418	-	-	886
Fachoberschulen	637	154	483	-	-	483	-	-
Berufsober-/Technische Oberschulen	-	-	-	-	-	-	-	-
Fachschulen	3 246	66	2 859	-	1 005	606	-	321
Fachakademien	1 952	95	1 590	-	-	546	39	267
Zusammen ...	18 167	1 012	13 314	3 426	1 452	1 635	39	3 841
Nachrichtlich:								
Schulen des Gesundheitswesens	7 684	1 092 a)	6 592	-	-	-	-	-
dar. weiblich								
Teilzeit-Berufsschulen	1 474	98	719	505	12	-	-	657
Berufsvorbereitungsjahr	937	23	783	740	-	-	-	131
Berufsgrundbildungsjahr in vollzeitschulischer Form	7	1	5	1	-	-	-	1
Berufsfachschulen	4 217	175	3 387	26	392	-	-	655
Fachoberschulen	336	73	263	-	-	263	-	-
Berufsober-/Technische Oberschulen	-	-	-	-	-	-	-	-
Fachschulen	1 479	23	1 346	-	585	81	-	110
Fachakademien	1 666	84	1 368	-	-	507	36	214
Zusammen ...	10 116	477	7 871	1 272	989	851	36	1 768
Nachrichtlich:								
Schulen des Gesundheitswesens	5 917	765 a)	5 152	-	-	-	-	-

Fußnoten siehe am Ende der Tabelle.

Private berufliche Schulen 2006

4 Absolventen/Abgänger aus beruflichen Schulen nach Schul-, Abschlussarten und Ländern

4.1.1 Insgesamt

Schulart	Absolventen/ Abgänger Insgesamt	Abgangs- zeugnis	Abschluss- zeugnis	Davon				ohne Angabe einer Zeugnisart	
				darunter mit					
				Hauptschul- abschluss	Mittlerem Abschluss	Fachhoch- schulreife	allgemeiner Hochschul- reife 1)		
Berlin									
Zusammen									
Teilzeit-Berufsschulen	240	14	226	13	-	-	-	-	
Berufsvorbereitungsjahr	125	100	25	25	-	-	-	-	
Berufsgrundbildungsjahr in vollzeitschulischer Form	-	-	-	-	-	-	-	-	
Berufsfachschulen	1 080	122	958	-	74	64	-	-	
Fachoberschulen	343	39	304	-	-	304	-	-	
Fachgymnasien	-	-	-	-	-	-	-	-	
Berufsober-/Technische Oberschulen	-	-	-	-	-	-	-	-	
Fachschulen	489	10	479	-	157	-	-	-	
Zusammen . . .	2 277	285	1 992	38	231	368	-	-	
Nachrichtlich:									
Schulen des Gesundheitswesens	1 358	49	1 309	-	-	-	-	-	
dar. weiblich									
Teilzeit-Berufsschulen	50	1	49	3	-	-	-	-	
Berufsvorbereitungsjahr	57	38	19	19	-	-	-	-	
Berufsgrundbildungsjahr in vollzeitschulischer Form	-	-	-	-	-	-	-	-	
Berufsfachschulen	621	64	557	-	37	14	-	-	
Fachoberschulen	240	27	213	-	-	213	-	-	
Fachgymnasien	-	-	-	-	-	-	-	-	
Berufsober-/Technische Oberschulen	-	-	-	-	-	-	-	-	
Fachschulen	361	9	352	-	109	-	-	-	
Zusammen . . .	1 329	139	1 190	22	146	227	-	-	
Nachrichtlich:									
Schulen des Gesundheitswesens	1 021	37	984	-	-	-	-	-	
Brandenburg									
Zusammen									
Teilzeit-Berufsschulen	1 177	147	1 024	148	62	-	-	6	
Berufsfachschulen	999	103	896	-	105	87	-	-	
Fachoberschulen	195	22	173	-	-	173	-	-	
Fachgymnasien	-	-	-	-	-	-	-	-	
Fachschulen	672	11	661	-	-	89	-	-	
Zusammen . . .	3 043	283	2 754	148	167	349	-	6	
Nachrichtlich:									
Schulen des Gesundheitswesens	1 466	95	1 371	-	-	-	-	-	
dar. weiblich									
Teilzeit-Berufsschulen	415	54	358	43	30	-	-	3	
Berufsfachschulen	686	65	621	-	86	26	-	-	
Fachoberschulen	105	15	90	-	-	90	-	-	
Fachgymnasien	-	-	-	-	-	-	-	-	
Fachschulen	465	9	456	-	-	65	-	-	
Zusammen . . .	1 671	143	1 525	43	116	181	-	3	
Nachrichtlich:									
Schulen des Gesundheitswesens	1 046	45	1 001	-	-	-	-	-	
Fußnote siehe am Ende der Tabelle.									

Fußnote siehe am Ende der Tabelle.

Private berufliche Schulen 2006

4 Absolventen/Abgänger aus beruflichen Schulen nach Schul-, Abschlussarten und Ländern

4.1.1 Insgesamt

Schulart	Absolventen/ Abgänger Insgesamt	Davon						ohne Angabe einer Zeugnisart
		Abgangs- zeugnis	Abschluss- zeugnis	darunter mit				
Hauptschul- abschluss	Mittlerem Abschluss			Fachhoch- schulreife	allgemeiner Hochschul- reife 1)			
Bremen								
Zusammen								
Teilzeit-Berufsschulen	127	4	123	-	-	-	-	-
Berufsvorbereitungsjahr	63	1	62	-	-	-	-	-
Berufsgrundbildungsjahr in vollzeitschulischer Form	-	-	-	-	-	-	-	-
Berufsfachschulen	-	-	-	-	-	-	-	-
Fachoberschulen	-	-	-	-	-	-	-	-
Fachgymnasien	-	-	-	-	-	-	-	-
Berufsober-/Technische Oberschulen	-	-	-	-	-	-	-	-
Fachschulen	68	2	66	-	-	44	-	-
Zusammen ...	258	7	251	-	-	44	-	-
Nachrichtlich:								
Schulen des Gesundheitswesens	278	24	254	-	-	-	-	-
dar. weiblich								
Teilzeit-Berufsschulen	55	3	52	-	-	-	-	-
Berufsvorbereitungsjahr	29	1	28	-	-	-	-	-
Berufsgrundbildungsjahr in vollzeitschulischer Form	-	-	-	-	-	-	-	-
Berufsfachschulen	-	-	-	-	-	-	-	-
Fachoberschulen	-	-	-	-	-	-	-	-
Fachgymnasien	-	-	-	-	-	-	-	-
Berufsober-/Technische Oberschulen	-	-	-	-	-	-	-	-
Fachschulen	6	1	5	-	-	3	-	-
Zusammen ...	90	5	85	-	-	3	-	-
Nachrichtlich:								
Schulen des Gesundheitswesens	229	20	209	-	-	-	-	-
Hamburg								
Zusammen								
Teilzeit-Berufsschulen	-	-	-	-	-	-	-	-
Berufsvorbereitungsjahr	-	-	-	-	-	-	-	-
Berufsfachschulen	526	183	343	-	51	29	-	-
Fachoberschulen	-	-	-	-	-	-	-	-
Fachgymnasien	-	-	-	-	-	-	-	-
Fachschulen	302	40	262	-	-	88	-	-
Zusammen ...	828	223	605	-	51	117	-	-
Nachrichtlich:								
Schulen des Gesundheitswesens	895	129	766	-	-	-	-	-
dar. weiblich								
Teilzeit-Berufsschulen	-	-	-	-	-	-	-	-
Berufsvorbereitungsjahr	-	-	-	-	-	-	-	-
Berufsfachschulen	336	88	248	-	24	17	-	-
Fachoberschulen	-	-	-	-	-	-	-	-
Fachgymnasien	-	-	-	-	-	-	-	-
Fachschulen	115	15	100	-	-	38	-	-
Zusammen ...	451	103	348	-	24	55	-	-
Nachrichtlich:								
Schulen des Gesundheitswesens	754	107	647	-	-	-	-	-

Fußnote siehe am Ende der Tabelle.

Private berufliche Schulen 2006

4 Absolventen/Abgänger aus beruflichen Schulen nach Schul-, Abschlussarten und Ländern

4.1.1 Insgesamt

Schulart	Absolventen/ Abgänger Insgesamt	Davon						
		Abgangs- zeugnis	Abschluss- zeugnis	darunter mit				ohne Angabe einer Zeugnisart
				Hauptschul- abschluss	Mittlerem Abschluss	Fachhoch- schulreife	allgemeiner Hochschul- reife 1)	
Hessen								
Zusammen								
Teilzeit-Berufsschulen	385	60	325	1	-	-	-	-
Berufsvorbereitungsjahr	6	6	-	-	-	-	-	-
Berufsgrundbildungsjahr in vollzeitschulischer Form	44	8	36	33	-	-	-	-
Berufsfachschulen	716	54	662	-	126	109	-	-
Fachoberschulen	132	13	119	-	-	119	-	-
Fachgymnasien	47	2	45	-	-	5	40	-
Fachschulen	526	8	518	-	-	424	-	-
Zusammen ...	1 856	151	1 705	34	126	657	40	-
dar. weiblich								
Teilzeit-Berufsschulen	188	19	169	-	-	-	-	-
Berufsvorbereitungsjahr	2	2	-	-	-	-	-	-
Berufsgrundbildungsjahr in vollzeitschulischer Form	6	2	4	3	-	-	-	-
Berufsfachschulen	507	27	480	-	71	72	-	-
Fachoberschulen	50	4	46	-	-	46	-	-
Fachgymnasien	27	-	27	-	-	2	25	-
Fachschulen	399	5	394	-	-	333	-	-
Zusammen ...	1 179	59	1 120	3	71	453	25	-
Mecklenburg-Vorpommern								
Zusammen								
Teilzeit-Berufsschulen	18	-	18	-	13	-	-	-
Berufsvorbereitungsjahr	53	11	42	42	-	-	-	-
Berufsfachschulen	1 329	93	1 236	-	9	14	-	-
Fachoberschulen	-	-	-	-	-	-	-	-
Fachgymnasien	-	-	-	-	-	-	-	-
Fachschulen	79	1	78	-	-	18	-	-
Zusammen ...	1 479	105	1 374	42	22	32	-	-
dar. weiblich								
Teilzeit-Berufsschulen	10	-	10	-	7	-	-	-
Berufsvorbereitungsjahr	19	-	19	19	-	-	-	-
Berufsfachschulen	1 046	80	966	-	9	5	-	-
Fachoberschulen	-	-	-	-	-	-	-	-
Fachgymnasien	-	-	-	-	-	-	-	-
Fachschulen	29	1	28	-	-	-	-	-
Zusammen ...	1 104	81	1 023	19	16	5	-	-

Fußnote siehe am Ende der Tabelle.

Private berufliche Schulen 2006

4 Absolventen/Abgänger aus beruflichen Schulen nach Schul-, Abschlussarten und Ländern

4.1.1 Insgesamt

Schulart	Absolventen/ Abgänger Insgesamt	Davon						
		Abgangs- zeugnis	Abschluss- zeugnis	darunter mit				ohne Angabe einer Zeugnisart
				Hauptschul- abschluss	Mittlerem Abschluss	Fachhoch- schulreife	allgemeiner Hochschul- reife 1)	
Niedersachsen								
Zusammen								
Teilzeit-Berufsschulen	49	1	48	22	-	-	-	-
Berufsvorbereitungsjahr	183	173	10	10	-	-	-	-
Berufsgrundbildungsjahr in vollzeitschulischer Form	14	2	12	9	-	-	-	-
Berufsfachschulen	4 192	390	3 802	43	486	134	-	-
Fachoberschulen	710	150	560	-	-	560	-	-
Fachgymnasien	-	-	-	-	-	-	-	-
Berufsober-/Technische Oberschulen	29	1	28	-	-	-	28	-
Fachschulen	1 596	47	1 549	-	-	690	-	-
Zusammen ...	6 773	764	6 009	84	486	1 384	28	-
Nachrichtlich:								
Schulen des Gesundheitswesens	3 410	448	2 962	-	-	-	-	-
dar. weiblich								
Teilzeit-Berufsschulen	11	-	11	4	-	-	-	-
Berufsvorbereitungsjahr	58	57	1	1	-	-	-	-
Berufsgrundbildungsjahr in vollzeitschulischer Form	1	1	-	-	-	-	-	-
Berufsfachschulen	3 239	258	2 981	24	364	57	-	-
Fachoberschulen	432	74	358	-	-	358	-	-
Fachgymnasien	-	-	-	-	-	-	-	-
Berufsober-/Technische Oberschulen	17	1	16	-	-	-	16	-
Fachschulen	1 092	16	1 076	-	-	459	-	-
Zusammen ...	4 850	407	4 443	29	364	874	16	-
Nachrichtlich:								
Schulen des Gesundheitswesens	2 515	278	2 237	-	-	-	-	-
Nordrhein-Westfalen								
Zusammen								
Teilzeit-Berufsschulen	5 659	2 204	3 443	-	48	173	-	12
Berufsvorbereitungsjahr	540	472	68	68	-	-	-	-
Berufsgrundbildungsjahr in vollzeitschulischer Form	902	569	333	142	149	-	-	-
Berufsfachschulen	4 489	700	3 783	14	1 097	1 309	480	6
Fachoberschulen	1 862	217	1 645	-	-	901	43	-
Fachschulen	4 479	574	3 905	-	61	1 744	-	-
Zusammen ...	17 931	4 736	13 177	224	1 355	4 127	523	18
Nachrichtlich:								
Schulen des Gesundheitswesens	10 146	326	9 820	-	-	-	-	-
dar. weiblich								
Teilzeit-Berufsschulen	1 379	484	889	-	4	1	-	6
Berufsvorbereitungsjahr	127	101	26	26	-	-	-	-
Berufsgrundbildungsjahr in vollzeitschulischer Form	219	110	109	44	48	-	-	-
Berufsfachschulen	3 098	498	2 595	9	841	861	374	5
Fachoberschulen	1 567	159	1 408	-	-	778	31	-
Fachschulen	3 249	430	2 819	-	53	1 231	-	-
Zusammen ...	9 639	1 782	7 846	79	946	2 871	405	11
Nachrichtlich:								
Schulen des Gesundheitswesens	7 727	209	7 518	-	-	-	-	-

Fußnote siehe am Ende der Tabelle.

Private berufliche Schulen 2006

4 Absolventen/Abgänger aus beruflichen Schulen nach Schul-, Abschlussarten und Ländern

4.1.1 Insgesamt

Schulart	Absolventen/ Abgänger Insgesamt	Davon						ohne Angabe einer Zeugnisart
		Abgangs- zeugnis	Abschluss- zeugnis	darunter mit				
				Hauptschul- abschluss	Mittlerem Abschluss	Fachhoch- schulreife	allgemeiner Hochschul- reife 1)	
Rheinland-Pfalz Zusammen								
Teilzeit-Berufsschulen	346	95	251	14	-	-	-	-
Berufsvorbereitungsjahr	208	55	153	10	-	-	-	-
Berufsfachschulen	1 541	136	1 405	-	333	224	-	-
Fachgymnasien	-	-	-	-	-	-	-	-
Berufsober-/Technische Oberschulen	26	-	26	-	-	26	-	-
Fachschulen	877	11	866	-	-	330	-	-
Zusammen ...	2 998	297	2 701	24	333	580	-	-
Nachrichtlich:								
Schulen des Gesundheitswesens	1 554	73	1 481	-	-	-	-	-
dar. weiblich								
Teilzeit-Berufsschulen	90	16	74	1	-	-	-	-
Berufsvorbereitungsjahr	80	21	59	4	-	-	-	-
Berufsfachschulen	1 043	71	972	-	239	151	-	-
Fachgymnasien	-	-	-	-	-	-	-	-
Berufsober-/Technische Oberschulen	26	-	26	-	-	26	-	-
Fachschulen	750	7	743	-	-	302	-	-
Zusammen ...	1 989	115	1 874	5	239	479	-	-
Nachrichtlich:								
Schulen des Gesundheitswesens	1 206	56	1 150	-	-	-	-	-
Saarland Zusammen								
Teilzeit-Berufsschulen	106	9	97	37	5	-	-	-
Berufsvorbereitungsjahr	-	-	-	-	-	-	-	-
Berufsgrundbildungsjahr in vollzeitschulischer Form	33	-	33	-	-	-	-	-
Berufsfachschulen	36	3	33	-	33	-	-	-
Fachoberschulen	47	14	33	-	-	33	-	-
Fachgymnasien	-	-	-	-	-	-	-	-
Fachschulen	276	13	263	-	33	22	-	-
Zusammen ...	498	39	459	37	71	55	-	-
Nachrichtlich:								
Schulen des Gesundheitswesens	652	-	652	-	-	-	-	-
dar. weiblich								
Teilzeit-Berufsschulen	34	4	30	14	2	-	-	-
Berufsvorbereitungsjahr	-	-	-	-	-	-	-	-
Berufsgrundbildungsjahr in vollzeitschulischer Form	11	-	11	-	-	-	-	-
Berufsfachschulen	15	1	14	-	14	-	-	-
Fachoberschulen	22	7	15	-	-	15	-	-
Fachgymnasien	-	-	-	-	-	-	-	-
Fachschulen	147	10	137	-	-	19	-	-
Zusammen ...	229	22	207	14	16	34	-	-
Nachrichtlich:								
Schulen des Gesundheitswesens	502	-	502	-	-	-	-	-
Fußnote siehe am Ende der Tabelle.								

Private berufliche Schulen 2006

4 Absolventen/Abgänger aus beruflichen Schulen nach Schul-, Abschlussarten und Ländern

4.1.1 Insgesamt

Schulart	Absolventen/ Abgänger Insgesamt	Davon						
		Abgangs- zeugnis	Abschluss- zeugnis	darunter mit				ohne Angabe einer Zeugnisart
				Hauptschul- abschluss	Mittlerem Abschluss	Fachhoch- schulreife	allgemeiner Hochschul- reife 1)	
Sachsen								
Zusammen								
Teilzeit-Berufsschulen	1 235	86	1 149	214	13	-	-	-
Berufsvorbereitungsjahr	2 891	308	2 583	749	-	-	-	-
Berufsgrundbildungsjahr in vollzeitschulischer Form 3) ..	225	32	193	1	-	-	-	-
Berufsfachschulen	10 364	543	9 821	-	76	-	-	-
Fachoberschulen	847	109	738	-	-	738	-	-
Fachgymnasien	20	1	19	-	-	-	19	-
Fachschulen	1 366	23	1 343	-	-	23	-	-
Zusammen ...	16 948	1 102	15 846	964	89	761	19	-
dar. weiblich								
Teilzeit-Berufsschulen	503	27	476	83	7	-	-	-
Berufsvorbereitungsjahr	1 041	103	938	296	-	-	-	-
Berufsgrundbildungsjahr in vollzeitschulischer Form 3) ..	106	20	86	-	-	-	-	-
Berufsfachschulen	7 720	374	7 346	-	71	-	-	-
Fachoberschulen	448	33	415	-	-	415	-	-
Fachgymnasien	15	-	15	-	-	-	15	-
Fachschulen	855	14	841	-	-	9	-	-
Zusammen ...	10 688	571	10 117	379	78	424	15	-
Sachsen-Anhalt								
Zusammen								
Teilzeit-Berufsschulen	40	-	40	-	-	-	-	-
Berufsvorbereitungsjahr	-	-	-	-	-	-	-	-
Berufsgrundbildungsjahr in vollzeitschulischer Form	-	-	-	-	-	-	-	-
Berufsfachschulen	3 214	197	3 017	1	105	6	-	-
Fachoberschulen	59	-	59	-	-	59	-	-
Fachgymnasien	-	-	-	-	-	-	-	-
Fachschulen	821	9	812	-	4	15	-	-
Zusammen ...	4 134	206	3 928	1	109	80	-	-
Nachrichtlich:								
Schulen des Gesundheitswesens	538	86	452	-	-	-	-	-
dar. weiblich								
Teilzeit-Berufsschulen	21	-	21	-	-	-	-	-
Berufsvorbereitungsjahr	-	-	-	-	-	-	-	-
Berufsgrundbildungsjahr in vollzeitschulischer Form	-	-	-	-	-	-	-	-
Berufsfachschulen	2 407	122	2 285	1	100	4	-	-
Fachoberschulen	38	-	38	-	-	38	-	-
Fachgymnasien	-	-	-	-	-	-	-	-
Fachschulen	673	8	665	-	4	10	-	-
Zusammen ...	3 139	130	3 009	1	104	52	-	-
Nachrichtlich:								
Schulen des Gesundheitswesens	275	23	252	-	-	-	-	-

Fußnoten siehe am Ende der Tabelle.								

Private berufliche Schulen 2006

4 Absolventen/Abgänger aus beruflichen Schulen nach Schul-, Abschlussarten und Ländern

4.1.1 Insgesamt

Schulart	Absolventen/ Abgänger Insgesamt	Davon						
		Abgangs- zeugnis	Abschluss- zeugnis	darunter mit				ohne Angabe einer Zeugnisart
				Hauptschul- abschluss	Mittlerem Abschluss	Fachhoch- schulreife	allgemeiner Hochschul- reife 1)	
Schleswig-Holstein Zusammen								
Teilzeit-Berufsschulen	-	-	-	-	-	-	-	-
Berufsvorbereitungsjahr	-	-	-	-	-	-	-	-
Berufsgrundbildungsjahr in vollzeitschulischer Form	4	2	2	2	-	-	-	-
Berufsfachschulen	517	196	321	-	74	147	-	-
Fachoberschulen	5	-	5	-	-	5	-	-
Fachgymnasien	30	14	16	-	-	2	14	-
Berufsober-/Technische Oberschulen	-	-	-	-	-	-	-	-
Fachschulen	290	6	284	-	-	203	-	-
Zusammen ...	846	218	628	2	74	357	14	-
Nachrichtlich:								
Schulen des Gesundheitswesens	1 820	171	1 649	-	-	-	-	-
dar. weiblich								
Teilzeit-Berufsschulen	-	-	-	-	-	-	-	-
Berufsvorbereitungsjahr	-	-	-	-	-	-	-	-
Berufsgrundbildungsjahr in vollzeitschulischer Form	-	-	-	-	-	-	-	-
Berufsfachschulen	314	126	188	-	29	68	-	-
Fachoberschulen	-	-	-	-	-	-	-	-
Fachgymnasien	20	10	10	-	-	1	9	-
Berufsober-/Technische Oberschulen	-	-	-	-	-	-	-	-
Fachschulen	93	4	89	-	-	28	-	-
Zusammen ...	427	140	287	-	29	97	9	-
Nachrichtlich:								
Schulen des Gesundheitswesens	1 393	114	1 279	-	-	-	-	-
Thüringen Zusammen								
Teilzeit-Berufsschulen	272	26	246	47	15	-	-	-
Berufsvorbereitungsjahr	321	127	194	59	-	-	-	-
Berufsfachschulen	3 536	295	3 241	-	249	130	-	-
Fachoberschulen	41	2	39	-	-	39	-	-
Fachgymnasien	-	-	-	-	-	-	-	-
Fachschulen	577	20	557	-	-	285	-	-
Zusammen ...	4 747	470	4 277	106	264	454	-	-
dar. weiblich								
Teilzeit-Berufsschulen	86	5	81	12	9	-	-	-
Berufsvorbereitungsjahr	86	26	60	24	-	-	-	-
Berufsfachschulen	2 760	215	2 545	-	217	38	-	-
Fachoberschulen	16	1	15	-	-	15	-	-
Fachgymnasien	-	-	-	-	-	-	-	-
Fachschulen	361	14	347	-	-	211	-	-
Zusammen ...	3 309	261	3 048	36	226	264	-	-

Fußnote siehe am Ende der Tabelle.

Private berufliche Schulen 2006

4 Absolventen/Abgänger aus beruflichen Schulen nach Schul-, Abschlussarten und Ländern

4.1.1 Insgesamt

Schulart	Absolventen/ Abgänger Insgesamt	Davon						ohne Angabe einer Zeugnisart
		Abgangs- zeugnis	Abschluss- zeugnis	darunter mit				
				Hauptschul- abschluss	Mittlerem Abschluss	Fachhoch- schulreife	allgemeiner Hochschul- reife 1)	
Deutschland Insgesamt								
Teilzeit-Berufsschulen	15 919	3 557	10 329	2 532	187	178	-	2 033
Berufsvorbereitungsjahr	6 657	1 337	4 998	2 705	-	-	-	322
Berufsgrundbildungsjahr in vollzeitschulischer Form	1 324	632	662	227	149	-	-	30
Berufsaufbauschulen	-	-	-	-	-	-	-	-
Berufsfachschulen	52 575	5 970	45 713	1 013	3 415	3 858	480	892
Fachoberschulen	4 878	720	4 158	-	-	3 414	43	-
Fachgymnasien	492	86	406	-	-	11	395	-
Berufsober-/Technische Oberschulen	55	1	54	-	-	26	28	-
Fachschulen	18 094	941	16 832	-	1 260	4 765	-	321
Fachakademien	1 952	95	1 590	-	-	546	39	267
Insgesamt ...	101 946	13 339	84 742	6 477	5 011	12 798	985	3 865
Nachrichtlich:								
Schulen des Gesundheitswesens 4)	29 801	2 493	27 308	-	-	-	-	-
dar. weiblich								
Teilzeit-Berufsschulen	4 792	862	3 264	772	73	2	-	666
Berufsvorbereitungsjahr	2 436	372	1 933	1 129	-	-	-	131
Berufsgrundbildungsjahr in vollzeitschulischer Form	350	134	215	48	48	-	-	1
Berufsaufbauschulen	-	-	-	-	-	-	-	-
Berufsfachschulen	37 072	3 379	33 033	364	2 600	2 132	374	660
Fachoberschulen	3 254	393	2 861	-	-	2 231	31	-
Fachgymnasien	325	47	278	-	-	6	272	-
Berufsober-/Technische Oberschulen	43	1	42	-	-	26	16	-
Fachschulen	11 372	603	10 659	-	751	2 819	-	110
Fachakademien	1 666	84	1 368	-	-	507	36	214
Zusammen ...	61 310	5 875	53 653	2 313	3 472	7 723	729	1 782
Nachrichtlich:								
Schulen des Gesundheitswesens 4)	22 585	1 654	20 931	-	-	-	-	-
Früheres Bundesgebiet Zusammen								
Teilzeit-Berufsschulen	12 937	3 284	7 626	2 110	84	178	-	2 027
Berufsvorbereitungsjahr	3 267	791	2 154	1 830	-	-	-	322
Berufsgrundbildungsjahr in vollzeitschulischer Form	1 099	600	469	226	149	-	-	30
Berufsaufbauschulen	-	-	-	-	-	-	-	-
Berufsfachschulen	32 053	4 617	26 544	1 012	2 797	3 557	480	892
Fachoberschulen	3 393	548	2 845	-	-	2 101	43	-
Fachgymnasien	472	85	387	-	-	11	376	-
Berufsober-/Technische Oberschulen	55	1	54	-	-	26	28	-
Fachschulen	14 090	867	12 902	-	1 099	4 335	-	321
Fachakademien	1 952	95	1 590	-	-	546	39	267
Zusammen ...	69 318	10 888	54 571	5 178	4 129	10 754	966	3 859
Nachrichtlich:								
Schulen des Gesundheitswesens	26 439	2 263	24 176	-	-	-	-	-
dar. weiblich								
Teilzeit-Berufsschulen	3 707	775	2 269	631	20	2	-	663
Berufsvorbereitungsjahr	1 233	205	897	771	-	-	-	131
Berufsgrundbildungsjahr in vollzeitschulischer Form	244	114	129	48	48	-	-	1
Berufsaufbauschulen	-	-	-	-	-	-	-	-
Berufsfachschulen	21 832	2 459	18 713	363	2 080	2 045	374	660
Fachoberschulen	2 407	317	2 090	-	-	1 460	31	-
Fachgymnasien	310	47	263	-	-	6	257	-
Berufsober-/Technische Oberschulen	43	1	42	-	-	26	16	-
Fachschulen	8 628	548	7 970	-	638	2 524	-	110
Fachakademien	1 666	84	1 368	-	-	507	36	214
Zusammen ...	40 070	4 550	33 741	1 813	2 786	6 570	714	1 779
Nachrichtlich:								
Schulen des Gesundheitswesens	20 243	1 549	18 694	-	-	-	-	-
Fußnoten siehe am Ende der Tabelle.								

Fußnoten siehe am Ende der Tabelle.

Private berufliche Schulen 2006

4 Absolventen/Abgänger aus beruflichen Schulen nach Schul-, Abschlussarten und Ländern

4.1.1 Insgesamt

Schulart	Absolventen/ Abgänger Insgesamt	Davon						
		Abgangs- zeugnis	Abschluss- zeugnis	darunter mit				ohne Angabe einer Zeugnisart
				Hauptschul- abschluss	Mittlerem Abschluss	Fachhoch- schulreife	allgemeiner Hochschul- reife 1)	
Neue Länder einschl. Berlin Zusammen								
Teilzeit-Berufsschulen	2 982	273	2 703	422	103	-	-	6
Berufsvorbereitungsjahr	3 390	546	2 844	875	-	-	-	-
Berufsgrundbildungsjahr in vollzeitschulischer Form	225	32	193	1	-	-	-	-
Berufsfachschulen	20 522	1 353	19 169	1	618	301	-	-
Fachoberschulen	1 485	172	1 313	-	-	1 313	-	-
Fachgymnasien	20	1	19	-	-	-	19	-
Berufsober-/Technische Oberschulen	-	-	-	-	-	-	-	-
Fachschulen	4 004	74	3 930	-	161	430	-	-
Zusammen . . .	32 628	2 451	30 171	1 299	882	2 044	19	6
Nachrichtlich:								
Schulen des Gesundheitswesens	3 362	230	3 132	-	-	-	-	-
dar. weiblich								
Teilzeit-Berufsschulen	1 085	87	995	141	53	-	-	3
Berufsvorbereitungsjahr	1 203	167	1 036	358	-	-	-	-
Berufsgrundbildungsjahr in vollzeitschulischer Form	106	20	86	-	-	-	-	-
Berufsfachschulen	15 240	920	14 320	1	520	87	-	-
Fachoberschulen	847	76	771	-	-	771	-	-
Fachgymnasien	15	-	15	-	-	-	15	-
Berufsober-/Technische Oberschulen	-	-	-	-	-	-	-	-
Fachschulen	2 744	55	2 689	-	113	295	-	-
Zusammen . . .	21 240	1 325	19 912	500	686	1 153	15	3
Nachrichtlich:								
Schulen des Gesundheitswesens	2 342	105	2 237	-	-	-	-	-

- 1) Einschl. fachgebundener Hochschulreife.
2) Kein Nachweis nach rechtlichem Status.
3) Der Rückgang beim Hauptschulabschluss erfolgt aufgrund der geänderten Erhebungsweise des Statistischen Landesamtes.
a) Einschl. 816 (weibl.: 595) Absolventen/Abgänger ohne Angabe einer Abschlussart.

- 4) Ohne Hessen (Daten wurden nicht erhoben),
Mecklenburg-Vorpommern, Sachsen und Thüringen
(Nachweis erfolgt bei den Berufsfach- und Fachschulen).

Private berufliche Schulen 2006

4 Absolventen/Abgänger aus beruflichen Schulen nach Schul-, Abschlussarten und Ländern

4.1.2 Mit Vollzeitunterricht

Schulart	Absolventen/ Abgänger Zusammen	Davon						ohne Angabe einer Zeugnisaart
		Abgangs- zeugnis	Abschluss- zeugnis	darunter mit				
				Hauptschul- abschluss	Mittlerem Abschluss	Fachhoch- schulreife	allgemeiner Hochschul- reife 1)	
Baden-Württemberg								
Zusammen								
Berufsvorbereitungsjahr	-	-	-	-	-	-	-	-
Berufsgrundbildungsjahr in vollzeitschulischer Form	-	-	-	-	-	-	-	-
Berufsaufbauschulen	-	-	-	-	-	-	-	-
Berufsfachschulen	12 779	2 569	10 210	929	179	1 460	-	-
Fachgymnasien	395	69	326	-	-	4	322	-
Berufsober-/Technische Oberschulen	-	-	-	-	-	-	-	-
Fachschulen	1 308	76	1 232	-	-	167	-	-
Zusammen ...	14 482	2 714	11 768	929	179	1 631	322	-
Nachrichtlich:								
Schulen des Gesundheitswesens 2)	-	-	-	-	-	-	-	-
dar. weiblich								
Berufsvorbereitungsjahr	-	-	-	-	-	-	-	-
Berufsgrundbildungsjahr in vollzeitschulischer Form	-	-	-	-	-	-	-	-
Berufsaufbauschulen	-	-	-	-	-	-	-	-
Berufsfachschulen	7 583	1 111	6 472	304	106	762	-	-
Fachoberschulen	-	-	-	-	-	-	-	-
Fachgymnasien	263	37	226	-	-	3	223	-
Fachschulen	602	21	581	-	-	30	-	-
Zusammen ...	8 448	1 169	7 279	304	106	795	223	-
Nachrichtlich:								
Schulen des Gesundheitswesens 2)	-	-	-	-	-	-	-	-
Bayern								
Zusammen								
Berufsvorbereitungsjahr	2 267	84	1 861	1 742	-	-	-	322
Berufsgrundbildungsjahr in vollzeitschulischer Form	102	19	53	40	-	-	-	30
Berufsfachschulen	5 322	226	4 210	26	418	-	-	886
Fachoberschulen	530	47	483	-	-	483	-	-
Berufsober-/Technische Oberschulen	-	-	-	-	-	-	-	-
Fachschulen	2 278	54	1 963	-	586	566	-	261
Fachakademien	1 952	95	1 590	-	-	546	39	267
Zusammen ...	12 451	525	10 160	1 808	1 004	1 595	39	1 766
Nachrichtlich:								
Schulen des Gesundheitswesens 2)	-	-	-	-	-	-	-	-
dar. weiblich								
Berufsvorbereitungsjahr	937	23	783	740	-	-	-	131
Berufsgrundbildungsjahr in vollzeitschulischer Form	7	1	5	1	-	-	-	1
Berufsfachschulen	4 217	175	3 387	26	392	-	-	655
Fachoberschulen	287	24	263	-	-	263	-	-
Berufsober-/Technische Oberschulen	-	-	-	-	-	-	-	-
Fachschulen	772	12	671	-	239	80	-	89
Fachakademien	1 666	84	1 368	-	-	507	36	214
Zusammen ...	7 886	319	6 477	767	631	850	36	1 090
Nachrichtlich:								
Schulen des Gesundheitswesens 2)	-	-	-	-	-	-	-	-
Berlin								
Zusammen								
Berufsvorbereitungsjahr	30	5	25	25	-	-	-	-
Berufsgrundbildungsjahr in vollzeitschulischer Form	-	-	-	-	-	-	-	-
Berufsfachschulen	1 080	122	958	-	74	64	-	-
Fachoberschulen 3)	343	39	304	-	-	304	-	-
Fachgymnasien	-	-	-	-	-	-	-	-
Berufsober-/Technische Oberschulen	-	-	-	-	-	-	-	-
Fachschulen	295	8	287	-	66	-	-	-
Zusammen ...	1 748	174	1 574	25	140	368	-	-
Nachrichtlich:								
Schulen des Gesundheitswesens 2)	-	-	-	-	-	-	-	-

Fußnoten siehe am Ende der Tabelle.

Private berufliche Schulen 2006

4 Absolventen/Abgänger aus beruflichen Schulen nach Schul-, Abschlussarten und Ländern

4.1.2 Mit Vollzeitunterricht

Schulart	Absolventen/ Abgänger Zusammen	Davon						ohne Angabe einer Zeugnisart
		Abgangs- zeugnis	Abschluss- zeugnis	darunter mit				
				Hauptschul- abschluss	Mittlerem Abschluss	Fachhoch- schulreife	allgemeiner Hochschul- reife 1)	
dar. weiblich								
Berufsvorbereitungsjahr	23	4	19	19	-	-	-	-
Berufsgrundbildungsjahr in vollzeitschulischer Form	-	-	-	-	-	-	-	-
Berufsfachschulen	621	64	557	-	37	14	-	-
Fachoberschulen 3)	240	27	213	-	-	213	-	-
Fachgymnasien	-	-	-	-	-	-	-	-
Berufsober-/Technische Oberschulen	-	-	-	-	-	-	-	-
Fachschulen	219	7	212	-	38	-	-	-
Zusammen ...	1 103	102	1 001	19	75	227	-	-
Nachrichtlich:								
Schulen des Gesundheitswesens 2)	-	-	-	-	-	-	-	-
Brandenburg								
Zusammen								
Berufsfachschulen	999	103	896	-	105	87	-	-
Fachoberschulen	195	22	173	-	-	173	-	-
Fachgymnasien	-	-	-	-	-	-	-	-
Fachschulen	458	11	447	-	-	76	-	-
Zusammen ...	1 652	136	1 516	-	105	336	-	-
Nachrichtlich:								
Schulen des Gesundheitswesens 2)	-	-	-	-	-	-	-	-
dar. weiblich								
Berufsfachschulen	686	65	621	-	86	26	-	-
Fachoberschulen	105	15	90	-	-	90	-	-
Fachgymnasien	-	-	-	-	-	-	-	-
Fachschulen	329	9	320	-	-	57	-	-
Zusammen ...	1 120	89	1 031	-	86	173	-	-
Nachrichtlich:								
Schulen des Gesundheitswesens 2)	-	-	-	-	-	-	-	-
Bremen								
Zusammen								
Berufsvorbereitungsjahr	-	-	-	-	-	-	-	-
Berufsgrundbildungsjahr in vollzeitschulischer Form	-	-	-	-	-	-	-	-
Berufsfachschulen	-	-	-	-	-	-	-	-
Fachoberschulen	-	-	-	-	-	-	-	-
Fachgymnasien	-	-	-	-	-	-	-	-
Berufsober-/Technische Oberschulen	-	-	-	-	-	-	-	-
Fachschulen	68	2	66	-	-	44	-	-
Zusammen ...	68	2	66	-	-	44	-	-
Nachrichtlich:								
Schulen des Gesundheitswesens 2)	-	-	-	-	-	-	-	-
dar. weiblich								
Berufsvorbereitungsjahr	-	-	-	-	-	-	-	-
Berufsgrundbildungsjahr in vollzeitschulischer Form	-	-	-	-	-	-	-	-
Berufsfachschulen	-	-	-	-	-	-	-	-
Fachoberschulen	-	-	-	-	-	-	-	-
Fachgymnasien	-	-	-	-	-	-	-	-
Berufsober-/Technische Oberschulen	-	-	-	-	-	-	-	-
Fachschulen	6	1	5	-	-	3	-	-
Zusammen ...	6	1	5	-	-	3	-	-
Nachrichtlich:								
Schulen des Gesundheitswesens 2)	-	-	-	-	-	-	-	-
Hamburg								
Zusammen								
Berufsvorbereitungsjahr	-	-	-	-	-	-	-	-
Berufsfachschulen	526	183	343	-	51	29	-	-
Fachoberschulen	-	-	-	-	-	-	-	-
Fachgymnasien	-	-	-	-	-	-	-	-
Fachschulen	282	40	242	-	-	82	-	-
Zusammen ...	808	223	585	-	51	111	-	-
Nachrichtlich:								
Schulen des Gesundheitswesens 2)	-	-	-	-	-	-	-	-

Fußnoten siehe am Ende der Tabelle.

Private berufliche Schulen 2006

4 Absolventen/Abgänger aus beruflichen Schulen nach Schul-, Abschlussarten und Ländern

4.1.2 Mit Vollzeitunterricht

Schulart	Absolventen/ Abgänger Zusammen	Davon						ohne Angabe einer Zeugnisart
		Abgangs- zeugnis	Abschluss- zeugnis	darunter mit				
				Hauptschul- abschluss	Mittlerem Abschluss	Fachhoch- schulreife	allgemeiner Hochschul- reife 1)	
dar. weiblich								
Berufsvorbereitungsjahr	-	-	-	-	-	-	-	-
Berufsfachschulen	336	88	248	-	24	17	-	-
Fachoberschulen	-	-	-	-	-	-	-	-
Fachgymnasien	-	-	-	-	-	-	-	-
Fachschulen	101	15	86	-	-	33	-	-
Zusammen ...	437	103	334	-	24	50	-	-
Nachrichtlich:								
Schulen des Gesundheitswesens 2)	-	-	-	-	-	-	-	-
Hessen								
Zusammen								
Berufsvorbereitungsjahr	6	6	-	-	-	-	-	-
Berufsgrundbildungsjahr in vollzeitschulischer Form	44	8	36	33	-	-	-	-
Berufsfachschulen	716	54	662	-	126	109	-	-
Fachoberschulen	132	13	119	-	-	119	-	-
Fachgymnasien	47	2	45	-	-	5	40	-
Fachschulen	478	8	470	-	-	376	-	-
Zusammen ...	1 423	91	1 332	33	126	609	40	-
dar. weiblich								
Berufsvorbereitungsjahr	2	2	-	-	-	-	-	-
Berufsgrundbildungsjahr in vollzeitschulischer Form	6	2	4	3	-	-	-	-
Berufsfachschulen	507	27	480	-	71	72	-	-
Fachoberschulen	50	4	46	-	-	46	-	-
Fachgymnasien	27	-	27	-	-	2	25	-
Fachschulen	355	5	350	-	-	289	-	-
Zusammen ...	947	40	907	3	71	409	25	-
Mecklenburg-Vorpommern								
Zusammen								
Berufsvorbereitungsjahr	53	11	42	42	-	-	-	-
Berufsfachschulen	1 329	93	1 236	-	9	14	-	-
Fachoberschulen	-	-	-	-	-	-	-	-
Fachgymnasien	-	-	-	-	-	-	-	-
Fachschulen	79	1	78	-	-	18	-	-
Zusammen ...	1 461	105	1 356	42	9	32	-	-
dar. weiblich								
Berufsvorbereitungsjahr	19	-	19	19	-	-	-	-
Berufsfachschulen	1 046	80	966	-	9	5	-	-
Fachoberschulen	-	-	-	-	-	-	-	-
Fachgymnasien	-	-	-	-	-	-	-	-
Fachschulen	29	1	28	-	-	-	-	-
Zusammen ...	1 094	81	1 013	19	9	5	-	-
Niedersachsen								
Zusammen								
Berufsvorbereitungsjahr	183	173	10	10	-	-	-	-
Berufsgrundbildungsjahr in vollzeitschulischer Form	14	2	12	9	-	-	-	-
Berufsfachschulen	4 147	383	3 764	43	486	134	-	-
Fachoberschulen	624	69	555	-	-	555	-	-
Fachgymnasien	-	-	-	-	-	-	-	-
Berufsober-/Technische Oberschulen	29	1	28	-	-	-	28	-
Fachschulen	1 402	25	1 377	-	-	608	-	-
Zusammen ...	6 399	653	5 746	62	486	1 297	28	-
Nachrichtlich:								
Schulen des Gesundheitswesens 2)	-	-	-	-	-	-	-	-
Fußnoten siehe am Ende der Tabelle.								

Fußnoten siehe am Ende der Tabelle.

Private berufliche Schulen 2006

4 Absolventen/Abgänger aus beruflichen Schulen nach Schul-, Abschlussarten und Ländern

4.1.2 Mit Vollzeitunterricht

Schulart	Absolventen/ Abgänger Zusammen	Davon						ohne Angabe einer Zeugnisart
		Abgangs- zeugnis	Abschluss- zeugnis	darunter mit				
				Hauptschul- abschluss	Mittlerem Abschluss	Fachhoch- schulreife	allgemeiner Hochschul- reife 1)	
dar. weiblich								
Berufsvorbereitungsjahr	58	57	1	1	-	-	-	-
Berufsgrundbildungsjahr in vollzeitschulischer Form	1	1	-	-	-	-	-	-
Berufsfachschulen	3 203	254	2 949	24	364	57	-	-
Fachoberschulen	389	32	357	-	-	357	-	-
Fachgymnasien	-	-	-	-	-	-	-	-
Berufsober-/Technische Oberschulen	17	1	16	-	-	-	16	-
Fachschulen	993	13	980	-	-	429	-	-
Zusammen ...	4 661	358	4 303	25	364	843	16	-
Nachrichtlich:								
Schulen des Gesundheitswesens 2)	-	-	-	-	-	-	-	-
Nordrhein-Westfalen								
Zusammen								
Berufsvorbereitungsjahr	540	472	68	68	-	-	-	-
Berufsgrundbildungsjahr in vollzeitschulischer Form	902	569	333	142	149	-	-	-
Berufsfachschulen	4 483	700	3 783	14	1 097	1 309	480	-
Fachoberschulen	1 038	84	954	-	-	901	43	-
Fachschulen	3 962	508	3 454	-	61	1 689	-	-
Zusammen ...	10 925	2 333	8 592	224	1 307	3 899	523	-
Nachrichtlich:								
Schulen des Gesundheitswesens 2)	-	-	-	-	-	-	-	-
dar. weiblich								
Berufsvorbereitungsjahr	127	101	26	26	-	-	-	-
Berufsgrundbildungsjahr in vollzeitschulischer Form	219	110	109	44	48	-	-	-
Berufsfachschulen	3 093	498	2 595	9	841	861	374	-
Fachoberschulen	886	69	817	-	-	778	31	-
Fachschulen	2 848	379	2 469	-	53	1 200	-	-
Zusammen ...	7 173	1 157	6 016	79	942	2 839	405	-
Nachrichtlich:								
Schulen des Gesundheitswesens 2)	-	-	-	-	-	-	-	-
Rheinland-Pfalz								
Zusammen								
Berufsvorbereitungsjahr	52	28	24	3	-	-	-	-
Berufsgrundbildungsjahr in vollzeitschulischer Form	-	-	-	-	-	-	-	-
Berufsfachschulen	1 541	136	1 405	-	333	224	-	-
Fachgymnasien	-	-	-	-	-	-	-	-
Berufsober-/Technische Oberschulen	26	-	26	-	-	26	-	-
Fachschulen	375	9	366	-	-	79	-	-
Zusammen ...	1 994	173	1 821	3	333	329	-	-
Nachrichtlich:								
Schulen des Gesundheitswesens 2)	-	-	-	-	-	-	-	-
dar. weiblich								
Berufsvorbereitungsjahr	25	10	15	2	-	-	-	-
Berufsgrundbildungsjahr in vollzeitschulischer Form	-	-	-	-	-	-	-	-
Berufsfachschulen	1 043	71	972	-	239	151	-	-
Fachgymnasien	-	-	-	-	-	-	-	-
Berufsober-/Technische Oberschulen	26	-	26	-	-	26	-	-
Fachschulen	284	5	279	-	-	70	-	-
Zusammen ...	1 378	86	1 292	2	239	247	-	-
Nachrichtlich:								
Schulen des Gesundheitswesens 2)	-	-	-	-	-	-	-	-
Saarland								
Zusammen								
Berufsvorbereitungsjahr	-	-	-	-	-	-	-	-
Berufsgrundbildungsjahr in vollzeitschulischer Form	33	-	33	-	-	-	-	-
Berufsfachschulen	36	3	33	-	33	-	-	-
Fachoberschulen 3)	47	14	33	-	-	33	-	-
Fachgymnasien	-	-	-	-	-	-	-	-
Fachschulen	112	11	101	-	-	22	-	-
Zusammen ...	228	28	200	-	33	55	-	-
Nachrichtlich:								
Schulen des Gesundheitswesens 2)	-	-	-	-	-	-	-	-

Fußnoten siehe am Ende der Tabelle.

Private berufliche Schulen 2006

4 Absolventen/Abgänger aus beruflichen Schulen nach Schul-, Abschlussarten und Ländern

4.1.2 Mit Vollzeitunterricht

Schulart	Absolventen/ Abgänger Zusammen	Davon						ohne Angabe einer Zeugnisart
		Abgangs- zeugnis	Abschluss- zeugnis	darunter mit				
				Hauptschul- abschluss	Mittlerem Abschluss	Fachhoch- schulreife	allgemeiner Hochschul- reife 1)	
dar. weiblich								
Berufsvorbereitungsjahr	-	-	-	-	-	-	-	-
Berufsgrundbildungsjahr in vollzeitschulischer Form	11	-	11	-	-	-	-	-
Berufsfachschulen	15	1	14	-	14	-	-	-
Fachoberschulen 3)	22	7	15	-	-	15	-	-
Fachgymnasien	-	-	-	-	-	-	-	-
Fachschulen	93	9	84	-	-	19	-	-
Zusammen ...	141	17	124	-	14	34	-	-
Nachrichtlich:								
Schulen des Gesundheitswesens 2)	-	-	-	-	-	-	-	-
Sachsen Zusammen								
Berufsvorbereitungsjahr	1 057	308	749	749	-	-	-	-
Berufsgrundbildungsjahr in vollzeitschulischer Form 4) ..	225	32	193	1	-	-	-	-
Berufsfachschulen	10 322	543	9 779	-	76	-	-	-
Fachoberschulen	847	109	738	-	-	738	-	-
Fachgymnasien	20	1	19	-	-	-	19	-
Fachschulen	811	13	798	-	-	23	-	-
Zusammen ...	13 282	1 006	12 276	750	76	761	19	-
dar. weiblich								
Berufsvorbereitungsjahr	399	103	296	296	-	-	-	-
Berufsgrundbildungsjahr in vollzeitschulischer Form 4) ..	106	20	86	-	-	-	-	-
Berufsfachschulen	7 691	374	7 317	-	71	-	-	-
Fachoberschulen	448	33	415	-	-	415	-	-
Fachgymnasien	15	-	15	-	-	-	15	-
Fachschulen	441	6	435	-	-	9	-	-
Zusammen ...	9 100	536	8 564	296	71	424	15	-
Sachsen-Anhalt Zusammen								
Berufsvorbereitungsjahr	-	-	-	-	-	-	-	-
Berufsgrundbildungsjahr in vollzeitschulischer Form	-	-	-	-	-	-	-	-
Berufsfachschulen	3 214	197	3 017	1	105	6	-	-
Fachoberschulen	59	-	59	-	-	59	-	-
Fachgymnasien	-	-	-	-	-	-	-	-
Fachschulen	670	9	661	-	4	3	-	-
Zusammen ...	3 943	206	3 737	1	109	68	-	-
Nachrichtlich:								
Schulen des Gesundheitswesens 2)	-	-	-	-	-	-	-	-
dar. weiblich								
Berufsvorbereitungsjahr	-	-	-	-	-	-	-	-
Berufsgrundbildungsjahr in vollzeitschulischer Form	-	-	-	-	-	-	-	-
Berufsfachschulen	2 407	122	2 285	1	100	4	-	-
Fachoberschulen	38	-	38	-	-	38	-	-
Fachgymnasien	-	-	-	-	-	-	-	-
Fachschulen	548	8	540	-	4	2	-	-
Zusammen ...	2 993	130	2 863	1	104	44	-	-
Nachrichtlich:								
Schulen des Gesundheitswesens 2)	-	-	-	-	-	-	-	-
Schleswig-Holstein Zusammen								
Berufsvorbereitungsjahr	-	-	-	-	-	-	-	-
Berufsgrundbildungsjahr in vollzeitschulischer Form	4	2	2	2	-	-	-	-
Berufsfachschulen	517	196	321	-	74	147	-	-
Fachoberschulen	5	-	5	-	-	5	-	-
Fachgymnasien	30	14	16	-	-	2	14	-
Berufsober-/Technische Oberschulen	-	-	-	-	-	-	-	-
Fachschulen	231	6	225	-	-	174	-	-
Zusammen ...	787	218	569	2	74	328	14	-
Nachrichtlich:								
Schulen des Gesundheitswesens 2)	-	-	-	-	-	-	-	-

Fußnoten siehe am Ende der Tabelle.

Private berufliche Schulen 2006

4 Absolventen/Abgänger aus beruflichen Schulen nach Schul-, Abschlussarten und Ländern

4.1.2 Mit Vollzeitunterricht

Schulart	Absolventen/ Abgänger Zusammen	Davon						ohne Angabe einer Zeugnisart
		Abgangs- zeugnis	Abschluss- zeugnis	darunter mit				
				Hauptschul- abschluss	Mittlerem Abschluss	Fachhoch- schulreife	allgemeiner Hochschul- reife 1)	
dar. weiblich								
Berufsvorbereitungsjahr	-	-	-	-	-	-	-	-
Berufsgrundbildungsjahr in vollzeitschulischer Form	-	-	-	-	-	-	-	-
Berufsfachschulen	314	126	188	-	29	68	-	-
Fachoberschulen	-	-	-	-	-	-	-	-
Fachgymnasien	20	10	10	-	-	1	9	-
Berufsober-/Technische Oberschulen	-	-	-	-	-	-	-	-
Fachschulen	62	4	58	-	-	22	-	-
Zusammen ...	396	140	256	-	29	91	9	-
Nachrichtlich:								
Schulen des Gesundheitswesens 2)	-	-	-	-	-	-	-	-
Thüringen Zusammen								
Berufsvorbereitungsjahr	266	110	156	59	-	-	-	-
Berufsgrundbildungsjahr in vollzeitschulischer Form	-	-	-	-	-	-	-	-
Berufsfachschulen	3 536	295	3 241	-	249	130	-	-
Fachoberschulen	41	2	39	-	-	39	-	-
Fachgymnasien	-	-	-	-	-	-	-	-
Fachschulen	492	20	472	-	-	279	-	-
Zusammen ...	4 335	427	3 908	59	249	448	-	-
dar. weiblich								
Berufsvorbereitungsjahr	76	24	52	24	-	-	-	-
Berufsgrundbildungsjahr in vollzeitschulischer Form	-	-	-	-	-	-	-	-
Berufsfachschulen	2 760	215	2 545	-	217	38	-	-
Fachoberschulen	16	1	15	-	-	15	-	-
Fachgymnasien	-	-	-	-	-	-	-	-
Fachschulen	317	14	303	-	-	211	-	-
Zusammen ...	3 169	254	2 915	24	217	264	-	-
Deutschland Insgesamt								
Berufsvorbereitungsjahr	4 454	1 197	2 935	2 698	-	-	-	322
Berufsgrundbildungsjahr in vollzeitschulischer Form	1 324	632	662	227	149	-	-	30
Berufsaufbauschulen	-	-	-	-	-	-	-	-
Berufsfachschulen	50 547	5 803	43 858	1 013	3 415	3 713	480	886
Fachoberschulen	3 861	399	3 462	-	-	3 409	43	-
Fachgymnasien	492	86	406	-	-	11	395	-
Berufsober-/Technische Oberschulen	55	1	54	-	-	26	28	-
Fachschulen	13 301	801	12 239	-	717	4 206	-	261
Fachakademien	1 952	95	1 590	-	-	546	39	267
Insgesamt ...	75 986	9 014	65 206	3 938	4 281	11 911	985	1 766
Nachrichtlich:								
Schulen des Gesundheitswesens 2)	-	-	-	-	-	-	-	-
dar. weiblich								
Berufsvorbereitungsjahr	1 666	324	1 211	1 127	-	-	-	131
Berufsgrundbildungsjahr in vollzeitschulischer Form	350	134	215	48	48	-	-	1
Berufsaufbauschulen	-	-	-	-	-	-	-	-
Berufsfachschulen	35 522	3 271	31 596	364	2 600	2 075	374	655
Fachoberschulen	2 481	212	2 269	-	-	2 230	31	-
Fachgymnasien	325	47	278	-	-	6	272	-
Berufsober-/Technische Oberschulen	43	1	42	-	-	26	16	-
Fachschulen	7 999	509	7 401	-	334	2 454	-	89
Fachakademien	1 666	84	1 368	-	-	507	36	214
Zusammen ...	50 052	4 582	44 380	1 539	2 982	7 298	729	1 090
Nachrichtlich:								
Schulen des Gesundheitswesens 2)	-	-	-	-	-	-	-	-
Fußnoten siehe am Ende der Tabelle.								

Fußnoten siehe am Ende der Tabelle.

Private berufliche Schulen 2006

4 Absolventen/Abgänger aus beruflichen Schulen nach Schul-, Abschlussarten und Ländern

4.1.2 Mit Vollzeitunterricht

Schulart	Absolventen/ Abgänger Zusammen	Davon						ohne Angabe einer Zeugnisart
		Abgangs- zeugnis	Abschluss- zeugnis	darunter mit				
				Hauptschul- abschluss	Mittlerem Abschluss	Fachhoch- schulreife	allgemeiner Hochschul- reife 1)	
Früheres Bundesgebiet Zusammen								
Berufsvorbereitungsjahr	3 048	763	1 963	1 823	-	-	-	322
Berufsgrundbildungsjahr in vollzeitschulischer Form	1 099	600	469	226	149	-	-	30
Berufsaufbauschulen	-	-	-	-	-	-	-	-
Berufsfachschulen	30 067	4 450	24 731	1 012	2 797	3 412	480	886
Fachoberschulen	2 376	227	2 149	-	-	2 096	43	-
Fachgymnasien	472	85	387	-	-	11	376	-
Berufsober-/Technische Oberschulen	55	1	54	-	-	26	28	-
Fachschulen	10 496	739	9 496	-	647	3 807	-	261
Fachakademien	1 952	95	1 590	-	-	546	39	267
Zusammen ...	49 565	6 960	40 839	3 061	3 593	9 898	966	1 766
Nachrichtlich:								
Schulen des Gesundheitswesens 2)	-	-	-	-	-	-	-	-
dar. weiblich								
Berufsvorbereitungsjahr	1 149	193	825	769	-	-	-	131
Berufsgrundbildungsjahr in vollzeitschulischer Form	244	114	129	48	48	-	-	1
Berufsaufbauschulen	-	-	-	-	-	-	-	-
Berufsfachschulen	20 311	2 351	17 305	363	2 080	1 988	374	655
Fachoberschulen	1 634	136	1 498	-	-	1 459	31	-
Fachgymnasien	310	47	263	-	-	6	257	-
Berufsober-/Technische Oberschulen	43	1	42	-	-	26	16	-
Fachschulen	6 116	464	5 563	-	292	2 175	-	89
Fachakademien	1 666	84	1 368	-	-	507	36	214
Zusammen ...	31 473	3 390	26 993	1 180	2 420	6 161	714	1 090
Nachrichtlich:								
Schulen des Gesundheitswesens 2)	-	-	-	-	-	-	-	-
Neue Länder einschl. Berlin Zusammen								
Berufsvorbereitungsjahr	1 406	434	972	875	-	-	-	-
Berufsgrundbildungsjahr in vollzeitschulischer Form	225	32	193	1	-	-	-	-
Berufsfachschulen	20 480	1 353	19 127	1	618	301	-	-
Fachoberschulen	1 485	172	1 313	-	-	1 313	-	-
Fachgymnasien	20	1	19	-	-	-	19	-
Berufsober-/Technische Oberschulen	-	-	-	-	-	-	-	-
Fachschulen	2 805	62	2 743	-	70	399	-	-
Zusammen ...	26 421	2 054	24 367	877	688	2 013	19	-
Nachrichtlich:								
Schulen des Gesundheitswesens 2)	-	-	-	-	-	-	-	-
dar. weiblich								
Berufsvorbereitungsjahr	517	131	386	358	-	-	-	-
Berufsgrundbildungsjahr in vollzeitschulischer Form	106	20	86	-	-	-	-	-
Berufsfachschulen	15 211	920	14 291	1	520	87	-	-
Fachoberschulen	847	76	771	-	-	771	-	-
Fachgymnasien	15	-	15	-	-	-	15	-
Berufsober-/Technische Oberschulen	-	-	-	-	-	-	-	-
Fachschulen	1 883	45	1 838	-	42	279	-	-
Zusammen ...	18 579	1 192	17 387	359	562	1 137	15	-
Nachrichtlich:								
Schulen des Gesundheitswesens 2)	-	-	-	-	-	-	-	-

1) Einschl. fachgebundener Hochschulreife.

2) Die Zeitform des Unterrichts wurde nicht erhoben.

3) Einschl. Teilzeitunterricht.

4) Der Rückgang beim Hauptschulabschluss erfolgt aufgrund der geänderten Erhebungsweise des Statistischen Landesamtes.

Private berufliche Schulen 2006

4 Absolventen/Abgänger aus beruflichen Schulen nach Schul-, Abschlussarten und Ländern

4.1.3 Mit Teilzeitunterricht

Schulart	Absolventen/ Abgänger Zusammen	Davon						ohne Angabe einer Zeugnisart
		Abgangs- zeugnis	Abschluss- zeugnis	darunter mit			allgemeiner Hochschul- reife 1)	
Hauptschul- abschluss	Mittlerem Abschluss			Fachhoch- schulreife				
Baden-Württemberg								
Zusammen								
Teilzeit-Berufsschulen	1 624	543	1 081	418	2	5	-	-
Berufsvorbereitungsjahr	-	-	-	-	-	-	-	-
Berufsaufbauschulen	-	-	-	-	-	-	-	-
Berufsfachschulen	1 935	160	1 775	-	-	145	-	-
Berufsober-/Technische Oberschulen	-	-	-	-	-	-	-	-
Fachschulen	1 122	24	1 098	-	-	17	-	-
Zusammen ...	4 681	727	3 954	418	2	167	-	-
Nachrichtlich:								
Schulen des Gesundheitswesens 2)	-	-	-	-	-	-	-	-
dar. weiblich								
Teilzeit-Berufsschulen	476	151	325	107	2	1	-	-
Berufsvorbereitungsjahr	-	-	-	-	-	-	-	-
Berufsaufbauschulen	-	-	-	-	-	-	-	-
Berufsfachschulen	1 480	104	1 376	-	-	57	-	-
Berufsober-/Technische Oberschulen	-	-	-	-	-	-	-	-
Fachschulen	696	16	680	-	-	-	-	-
Zusammen ...	2 652	271	2 381	107	2	58	-	-
Nachrichtlich:								
Schulen des Gesundheitswesens 2)	-	-	-	-	-	-	-	-
Bayern								
Zusammen								
Teilzeit-Berufsschulen	4 641	368	2 258	1 618	29	-	-	2 015
Berufsvorbereitungsjahr	-	-	-	-	-	-	-	-
Berufsfachschulen	-	-	-	-	-	-	-	-
Fachoberschulen	107	107	-	-	-	-	-	-
Berufsober-/Technische Oberschulen	-	-	-	-	-	-	-	-
Fachschulen	968	12	896	-	419	40	-	60
Zusammen ...	5 716	487	3 154	1 618	448	40	-	2 075
Nachrichtlich:								
Schulen des Gesundheitswesens 2)	-	-	-	-	-	-	-	-
dar. weiblich								
Teilzeit-Berufsschulen	1 474	98	719	505	12	-	-	657
Berufsvorbereitungsjahr	-	-	-	-	-	-	-	-
Berufsfachschulen	-	-	-	-	-	-	-	-
Fachoberschulen	49	49	-	-	-	-	-	-
Berufsober-/Technische Oberschulen	-	-	-	-	-	-	-	-
Fachschulen	707	11	675	-	346	1	-	21
Zusammen ...	2 230	158	1 394	505	358	1	-	678
Nachrichtlich:								
Schulen des Gesundheitswesens 2)	-	-	-	-	-	-	-	-
Berlin								
Zusammen								
Teilzeit-Berufsschulen	240	14	226	13	-	-	-	-
Berufsvorbereitungsjahr	95	95	-	-	-	-	-	-
Berufsfachschulen	-	-	-	-	-	-	-	-
Fachoberschulen	-	-	-	-	-	-	-	-
Berufsober-/Technische Oberschulen	-	-	-	-	-	-	-	-
Fachschulen	194	2	192	-	91	-	-	-
Zusammen ...	529	111	418	13	91	-	-	-
Nachrichtlich:								
Schulen des Gesundheitswesens 2)	-	-	-	-	-	-	-	-

Fußnoten siehe am Ende der Tabelle.

Private berufliche Schulen 2006

4 Absolventen/Abgänger aus beruflichen Schulen nach Schul-, Abschlussarten und Ländern

4.1.3 Mit Teilzeitunterricht

Schulart	Absolventen/ Abgänger Zusammen	Davon							ohne Angabe einer Zeugnisart
		Abgangs- zeugnis	Abschluss- zeugnis	darunter mit					
				Hauptschul- abschluss	Mittlerem Abschluss	Fachhoch- schulreife	allgemeiner Hochschul- reife 1)		
dar. weiblich									
Teilzeit-Berufsschulen	50	1	49	3	-	-	-	-	
Berufsvorbereitungsjahr	34	34	-	-	-	-	-	-	
Berufsfachschulen	-	-	-	-	-	-	-	-	
Fachoberschulen	-	-	-	-	-	-	-	-	
Berufsober-/Technische Oberschulen	-	-	-	-	-	-	-	-	
Fachschulen	142	2	140	-	71	-	-	-	
Zusammen ...	226	37	189	3	71	-	-	-	
Nachrichtlich:									
Schulen des Gesundheitswesens 2)	-	-	-	-	-	-	-	-	
Brandenburg Zusammen									
Teilzeit-Berufsschulen	1 177	147	1 024	148	62	-	-	6	
Berufsfachschulen	-	-	-	-	-	-	-	-	
Fachoberschulen	-	-	-	-	-	-	-	-	
Fachschulen	214	-	214	-	-	13	-	-	
Zusammen ...	1 391	147	1 238	148	62	13	-	6	
Nachrichtlich:									
Schulen des Gesundheitswesens 2)	-	-	-	-	-	-	-	-	
dar. weiblich									
Teilzeit-Berufsschulen	415	54	358	43	30	-	-	3	
Berufsfachschulen	-	-	-	-	-	-	-	-	
Fachoberschulen	-	-	-	-	-	-	-	-	
Fachschulen	136	-	136	-	-	8	-	-	
Zusammen ...	551	54	494	43	30	8	-	3	
Nachrichtlich:									
Schulen des Gesundheitswesens 2)	-	-	-	-	-	-	-	-	
Bremen Zusammen									
Teilzeit-Berufsschulen	127	4	123	-	-	-	-	-	
Berufsvorbereitungsjahr	63	1	62	-	-	-	-	-	
Berufsfachschulen	-	-	-	-	-	-	-	-	
Fachoberschulen	-	-	-	-	-	-	-	-	
Berufsober-/Technische Oberschulen	-	-	-	-	-	-	-	-	
Fachschulen	-	-	-	-	-	-	-	-	
Zusammen ...	190	5	185	-	-	-	-	-	
Nachrichtlich:									
Schulen des Gesundheitswesens 2)	-	-	-	-	-	-	-	-	
dar. weiblich									
Teilzeit-Berufsschulen	55	3	52	-	-	-	-	-	
Berufsvorbereitungsjahr	29	1	28	-	-	-	-	-	
Berufsfachschulen	-	-	-	-	-	-	-	-	
Fachoberschulen	-	-	-	-	-	-	-	-	
Berufsober-/Technische Oberschulen	-	-	-	-	-	-	-	-	
Fachschulen	-	-	-	-	-	-	-	-	
Zusammen ...	84	4	80	-	-	-	-	-	
Nachrichtlich:									
Schulen des Gesundheitswesens 2)	-	-	-	-	-	-	-	-	
Fußnoten siehe am Ende der Tabelle.									

Fußnoten siehe am Ende der Tabelle.

Private berufliche Schulen 2006

4 Absolventen/Abgänger aus beruflichen Schulen nach Schul-, Abschlussarten und Ländern

4.1.3 Mit Teilzeitunterricht

Schulart	Absolventen/ Abgänger Zusammen	Davon						ohne Angabe einer Zeugnisart
		Abgangs- zeugnis	Abschluss- zeugnis	darunter mit			allgemeiner Hochschul- reife 1)	
Hauptschul- abschluss	Mittlerem Abschluss			Fachhoch- schulreife				
Hamburg Zusammen								
Teilzeit-Berufsschulen	-	-	-	-	-	-	-	-
Berufsvorbereitungsjahr	-	-	-	-	-	-	-	-
Berufsfachschulen	-	-	-	-	-	-	-	-
Fachoberschulen	-	-	-	-	-	-	-	-
Fachschulen	20	-	20	-	-	6	-	-
Zusammen . . .	20	-	20	-	-	6	-	-
Nachrichtlich:								
Schulen des Gesundheitswesens 2)	-	-	-	-	-	-	-	-
dar. weiblich								
Teilzeit-Berufsschulen	-	-	-	-	-	-	-	-
Berufsvorbereitungsjahr	-	-	-	-	-	-	-	-
Berufsfachschulen	-	-	-	-	-	-	-	-
Fachoberschulen	-	-	-	-	-	-	-	-
Fachschulen	14	-	14	-	-	5	-	-
Zusammen . . .	14	-	14	-	-	5	-	-
Nachrichtlich:								
Schulen des Gesundheitswesens 2)	-	-	-	-	-	-	-	-
Hessen Zusammen								
Teilzeit-Berufsschulen	385	60	325	1	-	-	-	-
Berufsvorbereitungsjahr	-	-	-	-	-	-	-	-
Berufsfachschulen	-	-	-	-	-	-	-	-
Fachoberschulen	-	-	-	-	-	-	-	-
Fachschulen	48	-	48	-	-	48	-	-
Zusammen . . .	433	60	373	1	-	48	-	-
dar. weiblich								
Teilzeit-Berufsschulen	188	19	169	-	-	-	-	-
Berufsvorbereitungsjahr	-	-	-	-	-	-	-	-
Berufsfachschulen	-	-	-	-	-	-	-	-
Fachoberschulen	-	-	-	-	-	-	-	-
Fachschulen	44	-	44	-	-	44	-	-
Zusammen . . .	232	19	213	-	-	44	-	-
Mecklenburg-Vorpommern Zusammen								
Teilzeit-Berufsschulen	18	-	18	-	13	-	-	-
Berufsvorbereitungsjahr	-	-	-	-	-	-	-	-
Berufsfachschulen	-	-	-	-	-	-	-	-
Fachoberschulen	-	-	-	-	-	-	-	-
Fachschulen	-	-	-	-	-	-	-	-
Zusammen . . .	18	-	18	-	13	-	-	-
dar. weiblich								
Teilzeit-Berufsschulen	10	-	10	-	7	-	-	-
Berufsvorbereitungsjahr	-	-	-	-	-	-	-	-
Berufsfachschulen	-	-	-	-	-	-	-	-
Fachoberschulen	-	-	-	-	-	-	-	-
Fachschulen	-	-	-	-	-	-	-	-
Zusammen . . .	10	-	10	-	7	-	-	-

Fußnoten siehe am Ende der Tabelle.

Private berufliche Schulen 2006

4 Absolventen/Abgänger aus beruflichen Schulen nach Schul-, Abschlussarten und Ländern

4.1.3 Mit Teilzeitunterricht

Schulart	Absolventen/ Abgänger Zusammen	Davon						ohne Angabe einer Zeugnisart
		Abgangs- zeugnis	Abschluss- zeugnis	darunter mit				
				Hauptschul- abschluss	Mittlerem Abschluss	Fachhoch- schulreife	allgemeiner Hochschul- reife 1)	
Niedersachsen Zusammen								
Teilzeit-Berufsschulen	49	1	48	22	-	-	-	-
Berufsvorbereitungsjahr	-	-	-	-	-	-	-	-
Berufsfachschulen	45	7	38	-	-	-	-	-
Fachoberschulen	86	81	5	-	-	5	-	-
Berufsober-/Technische Oberschulen	-	-	-	-	-	-	-	-
Fachschulen	194	22	172	-	-	82	-	-
Zusammen . . .	374	111	263	22	-	87	-	-
Nachrichtlich:								
Schulen des Gesundheitswesens 2)	-	-	-	-	-	-	-	-
dar. weiblich								
Teilzeit-Berufsschulen	11	-	11	4	-	-	-	-
Berufsvorbereitungsjahr	-	-	-	-	-	-	-	-
Berufsfachschulen	36	4	32	-	-	-	-	-
Fachoberschulen	43	42	1	-	-	1	-	-
Berufsober-/Technische Oberschulen	-	-	-	-	-	-	-	-
Fachschulen	99	3	96	-	-	30	-	-
Zusammen . . .	189	49	140	4	-	31	-	-
Nachrichtlich:								
Schulen des Gesundheitswesens 2)	-	-	-	-	-	-	-	-
Nordrhein-Westfalen Zusammen								
Teilzeit-Berufsschulen	5 659	2 204	3 443	-	48	173	-	12
Berufsvorbereitungsjahr	-	-	-	-	-	-	-	-
Berufsfachschulen	6	-	-	-	-	-	-	6
Fachoberschulen	824	133	691	-	-	-	-	-
Fachschulen	517	66	451	-	-	55	-	-
Zusammen . . .	7 006	2 403	4 585	-	48	228	-	18
Nachrichtlich:								
Schulen des Gesundheitswesens 2)	-	-	-	-	-	-	-	-
dar. weiblich								
Teilzeit-Berufsschulen	1 379	484	889	-	4	1	-	6
Berufsvorbereitungsjahr	-	-	-	-	-	-	-	-
Berufsfachschulen	5	-	-	-	-	-	-	5
Fachoberschulen	681	90	591	-	-	-	-	-
Fachschulen	401	51	350	-	-	31	-	-
Zusammen . . .	2 466	625	1 830	-	4	32	-	11
Nachrichtlich:								
Schulen des Gesundheitswesens 2)	-	-	-	-	-	-	-	-
Rheinland-Pfalz Zusammen								
Teilzeit-Berufsschulen	346	95	251	14	-	-	-	-
Berufsvorbereitungsjahr	156	27	129	7	-	-	-	-
Berufsfachschulen	-	-	-	-	-	-	-	-
Berufsober-/Technische Oberschulen	-	-	-	-	-	-	-	-
Fachschulen	502	2	500	-	-	251	-	-
Zusammen . . .	1 004	124	880	21	-	251	-	-
Nachrichtlich:								
Schulen des Gesundheitswesens 2)	-	-	-	-	-	-	-	-
Fußnoten siehe am Ende der Tabelle.								

Fußnoten siehe am Ende der Tabelle.

Private berufliche Schulen 2006

4 Absolventen/Abgänger aus beruflichen Schulen nach Schul-, Abschlussarten und Ländern

4.1.3 Mit Teilzeitunterricht

Schulart	Absolventen/ Abgänger Zusammen	Abgangs- zeugnis	Abschluss- zeugnis	Davon darunter mit				ohne Angabe einer Zeugnisart	
				Hauptschul- abschluss	Mittlerem Abschluss	Fachhoch- schulreife	allgemeiner Hochschul- reife 1)		
dar. weiblich									
Teilzeit-Berufsschulen	90	16	74	1	-	-	-	-	
Berufsvorbereitungsjahr	55	11	44	2	-	-	-	-	
Berufsfachschulen	-	-	-	-	-	-	-	-	
Berufsober-/Technische Oberschulen	-	-	-	-	-	-	-	-	
Fachschulen	466	2	464	-	-	232	-	-	
Zusammen ...	611	29	582	3	-	232	-	-	
Nachrichtlich:									
Schulen des Gesundheitswesens 2)	-	-	-	-	-	-	-	-	
Saarland									
Zusammen									
Teilzeit-Berufsschulen	106	9	97	37	5	-	-	-	
Berufsvorbereitungsjahr	-	-	-	-	-	-	-	-	
Berufsfachschulen	-	-	-	-	-	-	-	-	
Fachoberschulen	-	-	-	-	-	-	-	-	
Fachschulen	164	2	162	-	33	-	-	-	
Zusammen ...	270	11	259	37	38	-	-	-	
Nachrichtlich:									
Schulen des Gesundheitswesens 2)	-	-	-	-	-	-	-	-	
dar. weiblich									
Teilzeit-Berufsschulen	34	4	30	14	2	-	-	-	
Berufsvorbereitungsjahr	-	-	-	-	-	-	-	-	
Berufsfachschulen	-	-	-	-	-	-	-	-	
Fachoberschulen	-	-	-	-	-	-	-	-	
Fachschulen	54	1	53	-	-	-	-	-	
Zusammen ...	88	5	83	14	2	-	-	-	
Nachrichtlich:									
Schulen des Gesundheitswesens 2)	-	-	-	-	-	-	-	-	
Sachsen									
Zusammen									
Teilzeit-Berufsschulen	1 235	86	1 149	214	13	-	-	-	
Berufsvorbereitungsjahr	1 834	-	1 834	-	-	-	-	-	
Berufsfachschulen	42	-	42	-	-	-	-	-	
Fachoberschulen	-	-	-	-	-	-	-	-	
Fachschulen	555	10	545	-	-	-	-	-	
Zusammen ...	3 666	96	3 570	214	13	-	-	-	
dar. weiblich									
Teilzeit-Berufsschulen	503	27	476	83	7	-	-	-	
Berufsvorbereitungsjahr	642	-	642	-	-	-	-	-	
Berufsfachschulen	29	-	29	-	-	-	-	-	
Fachoberschulen	-	-	-	-	-	-	-	-	
Fachschulen	414	8	406	-	-	-	-	-	
Zusammen ...	1 588	35	1 553	83	7	-	-	-	
Sachsen-Anhalt									
Zusammen									
Teilzeit-Berufsschulen	40	-	40	-	-	-	-	-	
Berufsvorbereitungsjahr	-	-	-	-	-	-	-	-	
Berufsfachschulen	-	-	-	-	-	-	-	-	
Fachoberschulen	-	-	-	-	-	-	-	-	
Fachschulen	151	-	151	-	-	12	-	-	
Zusammen ...	191	-	191	-	-	12	-	-	
Nachrichtlich:									
Schulen des Gesundheitswesens 2)	-	-	-	-	-	-	-	-	

Fußnoten siehe am Ende der Tabelle.

Private berufliche Schulen 2006

4 Absolventen/Abgänger aus beruflichen Schulen nach Schul-, Abschlussarten und Ländern

4.1.3 Mit Teilzeitunterricht

Schulart	Absolventen/ Abgänger Zusammen	Davon						ohne Angabe einer Zeugnisart
		Abgangs- zeugnis	Abschluss- zeugnis	darunter mit				
				Hauptschul- abschluss	Mittlerem Abschluss	Fachhoch- schulreife	allgemeiner Hochschul- reife 1)	
dar. weiblich								
Teilzeit-Berufsschulen	21	-	21	-	-	-	-	-
Berufsvorbereitungsjahr	-	-	-	-	-	-	-	-
Berufsfachschulen	-	-	-	-	-	-	-	-
Fachoberschulen	-	-	-	-	-	-	-	-
Fachschulen	125	-	125	-	-	8	-	-
Zusammen ...	146	-	146	-	-	8	-	-
Nachrichtlich:								
Schulen des Gesundheitswesens 2)	-	-	-	-	-	-	-	-
Schleswig-Holstein Zusammen								
Teilzeit-Berufsschulen	-	-	-	-	-	-	-	-
Berufsvorbereitungsjahr	-	-	-	-	-	-	-	-
Berufsfachschulen	-	-	-	-	-	-	-	-
Fachoberschulen	-	-	-	-	-	-	-	-
Berufsober-/Technische Oberschulen	-	-	-	-	-	-	-	-
Fachschulen	59	-	59	-	-	29	-	-
Zusammen ...	59	-	59	-	-	29	-	-
Nachrichtlich:								
Schulen des Gesundheitswesens 2)	-	-	-	-	-	-	-	-
dar. weiblich								
Teilzeit-Berufsschulen	-	-	-	-	-	-	-	-
Berufsvorbereitungsjahr	-	-	-	-	-	-	-	-
Berufsfachschulen	-	-	-	-	-	-	-	-
Fachoberschulen	-	-	-	-	-	-	-	-
Berufsober-/Technische Oberschulen	-	-	-	-	-	-	-	-
Fachschulen	31	-	31	-	-	6	-	-
Zusammen ...	31	-	31	-	-	6	-	-
Nachrichtlich:								
Schulen des Gesundheitswesens 2)	-	-	-	-	-	-	-	-
Thüringen Zusammen								
Teilzeit-Berufsschulen	272	26	246	47	15	-	-	-
Berufsvorbereitungsjahr	55	17	38	-	-	-	-	-
Berufsfachschulen	-	-	-	-	-	-	-	-
Fachoberschulen	-	-	-	-	-	-	-	-
Fachschulen	85	-	85	-	-	6	-	-
Zusammen ...	412	43	369	47	15	6	-	-
dar. weiblich								
Teilzeit-Berufsschulen	86	5	81	12	9	-	-	-
Berufsvorbereitungsjahr	10	2	8	-	-	-	-	-
Berufsfachschulen	-	-	-	-	-	-	-	-
Fachoberschulen	-	-	-	-	-	-	-	-
Fachschulen	44	-	44	-	-	-	-	-
Zusammen ...	140	7	133	12	9	-	-	-
Deutschland Insgesamt								
Teilzeit-Berufsschulen	15 919	3 557	10 329	2 532	187	178	-	2 033
Berufsvorbereitungsjahr	2 203	140	2 063	7	-	-	-	-
Berufsaufbauschulen	-	-	-	-	-	-	-	-
Berufsfachschulen	2 028	167	1 855	-	-	145	-	6
Fachoberschulen	1 017	321	696	-	-	5	-	-
Berufsober-/Technische Oberschulen	-	-	-	-	-	-	-	-
Fachschulen	4 793	140	4 593	-	543	559	-	60
Insgesamt ...	25 960	4 325	19 536	2 539	730	887	-	2 099
Nachrichtlich:								
Schulen des Gesundheitswesens 2)	-	-	-	-	-	-	-	-
Fußnoten siehe am Ende der Tabelle.								

Private berufliche Schulen 2006

4 Absolventen/Abgänger aus beruflichen Schulen nach Schul-, Abschlussarten und Ländern

4.1.3 Mit Teilzeitunterricht

Schulart	Absolventen/ Abgänger Zusammen	Davon						ohne Angabe einer Zeugnisart
		Abgangs- zeugnis	Abschluss- zeugnis	darunter mit				
				Hauptschul- abschluss	Mittlerem Abschluss	Fachhoch- schulreife	allgemeiner Hochschul- reife 1)	
dar. weiblich								
Teilzeit-Berufsschulen	4 792	862	3 264	772	73	2	-	666
Berufsvorbereitungsjahr	770	48	722	2	-	-	-	-
Berufsaufbauschulen	-	-	-	-	-	-	-	-
Berufsfachschulen	1 550	108	1 437	-	-	57	-	5
Fachoberschulen	773	181	592	-	-	1	-	-
Berufsober-/Technische Oberschulen	-	-	-	-	-	-	-	-
Fachschulen	3 373	94	3 258	-	417	365	-	21
Zusammen ...	11 258	1 293	9 273	774	490	425	-	692
Nachrichtlich:								
Schulen des Gesundheitswesens 2)	-	-	-	-	-	-	-	-
Früheres Bundesgebiet								
Zusammen								
Teilzeit-Berufsschulen	12 937	3 284	7 626	2 110	84	178	-	2 027
Berufsvorbereitungsjahr	219	28	191	7	-	-	-	-
Berufsaufbauschulen	-	-	-	-	-	-	-	-
Berufsfachschulen	1 986	167	1 813	-	-	145	-	6
Fachoberschulen	1 017	321	696	-	-	5	-	-
Berufsober-/Technische Oberschulen	-	-	-	-	-	-	-	-
Fachschulen	3 594	128	3 406	-	452	528	-	60
Zusammen ...	19 753	3 928	13 732	2 117	536	856	-	2 093
Nachrichtlich:								
Schulen des Gesundheitswesens 2)	-	-	-	-	-	-	-	-
dar. weiblich								
Teilzeit-Berufsschulen	3 707	775	2 269	631	20	2	-	663
Berufsvorbereitungsjahr	84	12	72	2	-	-	-	-
Berufsaufbauschulen	-	-	-	-	-	-	-	-
Berufsfachschulen	1 521	108	1 408	-	-	57	-	5
Fachoberschulen	773	181	592	-	-	1	-	-
Berufsober-/Technische Oberschulen	-	-	-	-	-	-	-	-
Fachschulen	2 512	84	2 407	-	346	349	-	21
Zusammen ...	8 597	1 160	6 748	633	366	409	-	689
Nachrichtlich:								
Schulen des Gesundheitswesens 2)	-	-	-	-	-	-	-	-
Neue Länder einschl. Berlin								
Zusammen								
Teilzeit-Berufsschulen	2 982	273	2 703	422	103	-	-	6
Berufsvorbereitungsjahr	1 984	112	1 872	-	-	-	-	-
Berufsfachschulen	42	-	42	-	-	-	-	-
Fachoberschulen	-	-	-	-	-	-	-	-
Berufsober-/Technische Oberschulen	-	-	-	-	-	-	-	-
Fachschulen	1 199	12	1 187	-	91	31	-	-
Zusammen ...	6 207	397	5 804	422	194	31	-	6
Nachrichtlich:								
Schulen des Gesundheitswesens 2)	-	-	-	-	-	-	-	-
dar. weiblich								
Teilzeit-Berufsschulen	1 085	87	995	141	53	-	-	3
Berufsvorbereitungsjahr	686	36	650	-	-	-	-	-
Berufsfachschulen	29	-	29	-	-	-	-	-
Fachoberschulen	-	-	-	-	-	-	-	-
Berufsober-/Technische Oberschulen	-	-	-	-	-	-	-	-
Fachschulen	861	10	851	-	71	16	-	-
Zusammen ...	2 661	133	2 525	141	124	16	-	3
Nachrichtlich:								
Schulen des Gesundheitswesens 2)	-	-	-	-	-	-	-	-

1) Einschl. fachgebundener Hochschulreife.

2) Die Zeitform des Unterrichts wurde nicht erhoben.

Private allgemeinbildende und berufliche Schulen 2006/07

5 Lehrkräfte *) nach Schularten, Beschäftigungsumfang und Ländern

Schulart	Hauptberufliche Lehrkräfte		Davon				Stundenweise beschäftigte Lehrkräfte	
			vollzeitbeschäftigte Lehrkräfte		teilzeitbeschäftigte			
	insgesamt	weiblich	zusammen	weiblich	zusammen	weiblich	insgesamt	weiblich
Baden-Württemberg								
Allgemeinbildende Schulen	9 998	6 160	5 831	2 930	4 167	3 230	3 254	1 886
davon: Schulkindergärten	533	509	354	339	179	170	267	222
Grundschulen 1)	386	282	121	56	265	226	146	95
Schulartunabhängige Orientierungsstufe	-	-	-	-	-	-	-	-
Hauptschulen 1)	282	172	152	72	130	100	53	35
Realschulen	624	383	281	140	343	243	439	280
Gymnasien	2 319	1 159	1 221	398	1 098	761	506	296
Integrierte Gesamtschulen	-	-	-	-	-	-	-	-
Freie Waldorfschulen	1 721	906	1 140	467	581	439	407	275
Förderschulen	4 019	2 674	2 554	1 453	1 465	1 221	459	320
Abendrealschulen	17	12	-	-	17	12	441	166
Abendgymnasien	61	42	7	4	54	38	445	154
Kollegs	36	21	1	1	35	20	91	43
Berufliche Schulen	2 193	1 159	1 023	413	1 170	746	3 367	1 773
davon: Teilzeit-Berufsschulen	289	146	140	54	149	92	365	183
Berufsvorbereitungsjahr	-	-	-	-	-	-	-	-
Berufsgrundbildungsjahr in vollzeitschulischer Form	-	-	-	-	-	-	-	-
Berufsaufbauschulen	-	-	-	-	-	-	-	-
Berufsfachschulen	1 573	843	745	311	828	532	2 188	1 173
Fachgymnasien	104	52	50	19	54	33	132	66
Berufsober-/Technische Oberschulen	-	-	-	-	-	-	2	1
Fachschulen	227	118	88	29	139	89	680	350
Allgemeinbildende und berufliche Schulen	12 191	7 319	6 854	3 343	5 337	3 976	6 621	3 659
Nachrichtlich:								
Schulen des Gesundheitswesens 2)	-	-	-	-	-	-	-	-
Bayern								
Allgemeinbildende Schulen	11 769	7 423	6 547	3 120	5 222	4 303	2 641	1 864
davon: Erschienen am 21. Dezember 2007	781	668	328	254	453	414	244	211
Schulartunabhängige Orientierungsstufe	-	-	-	-	-	-	-	-
Hauptschulen	694	440	343	181	351	259	245	164
Realschulen	3 105	1 901	1 719	766	1 386	1 135	571	405
Gymnasien	2 768	1 383	1 738	595	1 030	788	449	253
Integrierte Gesamtschulen	-	-	-	-	-	-	-	-
Freie Waldorfschulen	546	316	249	111	297	205	177	112
Förderschulen	3 862	2 711	2 165	1 211	1 697	1 500	830	679
Abendrealschulen	-	-	-	-	-	-	15	5
Abendgymnasien	8	2	-	-	8	2	106	34
Kollegs	5	2	5	2	-	-	4	1
Berufliche Schulen	2 537	1 290	1 394	511	1 143	779	2 658	1 322
davon: Teilzeit-Berufsschulen	933	332	719	193	214	139	294	109
Berufsvorbereitungsjahr 3)	-	-	-	-	-	-	-	-
Berufsgrundbildungsjahr in vollzeitschulischer Form 3) ..	-	-	-	-	-	-	-	-
Berufsfachschulen	640	441	263	145	377	296	1 039	554
Fachoberschulen	93	49	50	19	43	30	68	39
Berufsober-/Technische Oberschulen	-	-	-	-	-	-	-	-
Fachschulen	371	155	144	51	227	104	696	277
Fachakademien	500	313	218	103	282	210	561	343
Allgemeinbildende und berufliche Schulen	14 306	8 713	7 941	3 631	6 365	5 082	5 299	3 186
Nachrichtlich:								
Schulen des Gesundheitswesens	1 278	931	1 278	931	-	-	3 937	2 292

Fußnoten siehe am Ende der Tabelle.

Private allgemeinbildende und berufliche Schulen 2006/07

5 Lehrkräfte *) nach Schularten, Beschäftigungsumfang und Ländern

Schulart	Hauptberufliche Lehrkräfte		Davon				Stundenweise beschäftigte Lehrkräfte	
			vollzeitbeschäftigte Lehrkräfte		teilzeitbeschäftigte			
	insgesamt	weiblich	zusammen	weiblich	zusammen	weiblich	insgesamt	weiblich
Berlin								
Allgemeinbildende Schulen	1 672	1 126	910	532	762	594	173	123
davon: Vorklassen 4).....	-	-	-	-	-	-	-	-
Grundschulen	441	379	228	185	213	194	38	31
Schulartunabhängige Orientierungsstufe	193	144	107	67	86	77	32	25
Hauptschulen	16	9	4	1	12	8	-	-
Realschulen	98	60	46	16	52	44	16	8
Gymnasien	431	227	237	88	194	139	44	27
Integrierte Gesamtschulen	144	80	83	40	61	40	7	6
Freie Waldorfschulen	241	146	121	71	120	75	28	21
Förderschulen	108	81	84	64	24	17	8	5
Abendhauptschulen	-	-	-	-	-	-	-	-
Abendrealschulen	-	-	-	-	-	-	-	-
Abendgymnasien	-	-	-	-	-	-	-	-
Kollegs	-	-	-	-	-	-	-	-
Berufliche Schulen	450	258	247	125	203	133	527	317
davon: Teilzeit-Berufsschulen	35	13	23	7	12	6	41	19
Berufsvorbereitungsjahr	3	2	2	1	1	1	4	3
Berufsgrundbildungsjahr in vollzeitschulischer Form	-	-	-	-	-	-	-	-
Berufsfachschulen	284	158	163	82	121	76	306	189
Fachoberschulen	38	24	16	9	22	15	46	21
Fachgymnasien	-	-	-	-	-	-	-	-
Berufsober-/Technische Oberschulen	-	-	-	-	-	-	-	-
Fachschulen	90	61	43	26	47	35	130	85
Allgemeinbildende und berufliche Schulen	2 122	1 384	1 157	657	965	727	700	440
Nachrichtlich:								
Schulen des Gesundheitswesens	295	255	185	153	110	102	838	493
Brandenburg								
Allgemeinbildende Schulen	1 141	811	663	464	478	347	304	197
davon: Grundschulen	265	226	145	120	120	106	68	53
Schulartunabhängige Orientierungsstufe	75	59	44	34	31	25	32	22
Schularten mit mehreren Bildungsgängen	41	25	25	12	16	13	13	7
Realschulen	17	6	15	6	2	-	7	5
Gymnasien	353	198	160	86	193	112	139	85
Integrierte Gesamtschulen	38	23	22	10	16	13	13	3
Freie Waldorfschulen	109	71	38	17	71	54	28	18
Förderschulen	243	203	214	179	29	24	4	4
Abendrealschulen	-	-	-	-	-	-	-	-
Abendgymnasien	-	-	-	-	-	-	-	-
Kollegs	-	-	-	-	-	-	-	-
Berufliche Schulen	296	183	222	125	74	58	396	241
davon: Teilzeit-Berufsschulen 5)	296	183	222	125	74	58	396	241
Berufsfachschulen	-	-	-	-	-	-	-	-
Fachoberschulen	-	-	-	-	-	-	-	-
Fachgymnasien	-	-	-	-	-	-	-	-
Fachschulen	-	-	-	-	-	-	-	-
Allgemeinbildende und berufliche Schulen	1 437	994	885	589	552	405	700	438
Nachrichtlich:								
Schulen des Gesundheitswesens	303	255	236	202	67	53	698	329

Fußnoten siehe am Ende der Tabelle.

Private allgemeinbildende und berufliche Schulen 2006/07

5 Lehrkräfte *) nach Schularten, Beschäftigungsumfang und Ländern

Schulart	Hauptberufliche Lehrkräfte		Davon				Stundenweise beschäftigte Lehrkräfte	
			vollzeitbeschäftigte		teilzeitbeschäftigte			
	insgesamt	weiblich	zusammen	weiblich	zusammen	weiblich	insgesamt	weiblich
Bremen								
Allgemeinbildende Schulen	452	274	253	113	199	161	87	52
davon: Schulkindergärten	1	1	1	1	-	-	-	-
Grundschulen	100	87	54	41	46	46	15	13
Hauptschulen	14	11	6	3	8	8	2	-
Schularten mit mehreren Bildungsgängen	42	28	29	16	13	12	8	5
Realschulen	19	9	11	3	8	6	10	5
Gymnasien	144	68	88	27	56	41	42	20
Integrierte Gesamtschulen	39	22	29	13	10	9	1	1
Freie Waldorfschulen	66	36	17	3	49	33	9	8
Förderschulen	27	12	18	6	9	6	-	-
Abendhauptschulen	-	-	-	-	-	-	-	-
Abendrealschulen	-	-	-	-	-	-	-	-
Abendgymnasien	-	-	-	-	-	-	-	-
Berufliche Schulen	34	14	26	10	8	4	39	20
davon: Teilzeit-Berufsschulen	22	11	17	7	5	4	39	20
Berufsvorbereitungsjahr	2	1	2	1	-	-	-	-
Berufsgrundbildungsjahr in vollzeitschulischer Form	-	-	-	-	-	-	-	-
Berufsfachschulen	-	-	-	-	-	-	-	-
Fachoberschulen	-	-	-	-	-	-	-	-
Fachgymnasien	-	-	-	-	-	-	-	-
Berufsober-/Technische Oberschulen	-	-	-	-	-	-	-	-
Fachschulen	10	2	7	2	3	-	-	-
Allgemeinbildende und berufliche Schulen	486	288	279	123	207	165	126	72
Nachrichtlich:								
Schulen des Gesundheitswesens 6)	-	-	-	-	-	-	-	-
Hamburg								
Allgemeinbildende Schulen 7)	1 190	758	645	345	545	413	167	125
davon: Vorklassen.....	35	35	19	19	16	16	5	4
Schulkindergärten	-	-	-	-	-	-	-	-
Grundschulen	354	293	192	139	162	154	50	42
Schulartunabhängige Orientierungsstufe	-	-	-	-	-	-	-	-
Hauptschulen	103	68	56	26	47	42	14	12
Schularten mit mehreren Bildungsgängen	-	-	-	-	-	-	-	-
Realschulen	92	56	50	22	42	34	13	8
Gymnasien	260	145	141	50	119	95	36	30
Integrierte Gesamtschulen	87	55	47	26	40	29	12	7
Freie Waldorfschulen	207	87	112	49	95	38	30	22
Förderschulen	42	16	23	13	19	3	6	-
Abendhauptschulen	-	-	-	-	-	-	-	-
Abendrealschulen	-	-	-	-	-	-	-	-
Abendgymnasien	10	3	5	1	5	2	1	-
Kollegs	-	-	-	-	-	-	-	-
Berufliche Schulen 8)	133	77	47	19	86	58	138	74
davon: Teilzeit-Berufsschulen	7	4	1	-	6	4	16	9
Berufsvorbereitungsjahr	-	-	-	-	-	-	-	-
Berufsfachschulen	72	43	22	9	50	34	73	42
Fachoberschulen	-	-	-	-	-	-	-	-
Fachgymnasien	-	-	-	-	-	-	-	-
Fachschulen	54	30	24	10	30	20	49	23
Allgemeinbildende und berufliche Schulen	1 323	835	692	364	631	471	305	199
Nachrichtlich:								
Schulen des Gesundheitswesens 9)	-	-	-	-	-	-	280	194

Fußnoten siehe am Ende der Tabelle.

Private allgemeinbildende und berufliche Schulen 2006/07

5 Lehrkräfte *) nach Schularten, Beschäftigungsumfang und Ländern

Schulart	Hauptberufliche Lehrkräfte		Davon				Stundenweise beschäftigte Lehrkräfte	
			vollzeitbeschäftigte Lehrkräfte		teilzeitbeschäftigte			
	insgesamt	weiblich	zusammen	weiblich	zusammen	weiblich	insgesamt	weiblich
Hessen								
Allgemeinbildende Schulen	3 195	1 819	1 995	893	1 200	926	563	341
davon: Vorklassen	-	-	-	-	-	-	-	-
Schulkindergärten	5	5	5	5	-	-	-	-
Grundschulen 10)	358	237	195	92	163	145	50	40
Schulartunabhängige Orientierungsstufe	49	31	25	11	24	20	4	3
Hauptschulen	26	10	13	5	13	5	3	2
Realschulen	210	82	173	58	37	24	26	18
Gymnasien	1 496	842	907	388	589	454	281	168
Integrierte Gesamtschulen	112	60	64	28	48	32	21	13
Freie Waldorfschulen	418	243	253	120	165	123	75	52
Förderschulen	520	309	360	186	160	123	54	38
Abendhauptschulen	-	-	-	-	-	-	-	-
Abendrealschulen	-	-	-	-	-	-	-	-
Abendgymnasien	-	-	-	-	-	-	49	7
Kollegs	1	-	-	-	1	-	-	-
Berufliche Schulen	385	200	202	77	183	123	310	168
davon: Teilzeit-Berufsschulen	36	19	19	7	17	12	29	16
Berufsvorbereitungsjahr	-	-	-	-	-	-	1	-
Berufsgrundbildungsjahr in vollzeitschulischer Form	8	4	4	2	4	2	6	3
Berufsfachschulen	133	69	71	27	62	42	107	58
Fachoberschulen	21	11	11	4	10	7	17	9
Fachgymnasien	16	8	8	3	8	5	13	7
Fachschulen	171	89	89	34	82	55	137	75
Allgemeinbildende und berufliche Schulen	3 580	2 019	2 197	970	1 383	1 049	873	509
Mecklenburg-Vorpommern								
Allgemeinbildende Schulen	672	519	316	224	356	295	307	216
davon: Schulkindergärten	-	-	-	-	-	-	-	-
Grundschulen	221	211	64	62	157	149	109	88
Hauptschulen	-	-	-	-	-	-	-	-
Schularten mit mehreren Bildungsgängen	80	56	18	12	62	44	85	55
Realschulen	15	9	7	4	8	5	10	6
Gymnasien	143	82	89	42	54	40	36	21
Integrierte Gesamtschulen	54	41	25	17	29	24	51	37
Freie Waldorfschulen	60	34	28	14	32	20	15	8
Förderschulen	99	86	85	73	14	13	1	1
Abendgymnasien	-	-	-	-	-	-	-	-
Berufliche Schulen	235	179	178	133	57	46	394	197
davon: Teilzeit-Berufsschulen	3	2	3	2	-	-	2	2
Berufsvorbereitungsjahr	3	2	2	2	1	-	1	1
Berufsfachschulen	210	165	157	121	53	44	375	187
Fachoberschulen	-	-	-	-	-	-	-	-
Fachgymnasien	-	-	-	-	-	-	-	-
Fachschulen	19	10	16	8	3	2	16	7
Allgemeinbildende und berufliche Schulen	907	698	494	357	413	341	701	413

Fußnoten siehe am Ende der Tabelle.

Private allgemeinbildende und berufliche Schulen 2006/07

5 Lehrkräfte *) nach Schularten, Beschäftigungsumfang und Ländern

Schulart	Hauptberufliche Lehrkräfte		Davon				Stundenweise beschäftigte Lehrkräfte	
			vollzeitbeschäftigte Lehrkräfte		teilzeitbeschäftigte			
	insgesamt	weiblich	zusammen	weiblich	zusammen	weiblich	insgesamt	weiblich
Niedersachsen								
Allgemeinbildende Schulen	3 884	2 140	2 434	1 061	1 450	1 079	579	404
davon: Schulkindergärten	-	-	-	-	-	-	-	-
Grundschulen	68	58	34	25	34	33	27	21
Hauptschulen	346	204	186	64	160	140	24	17
Realschulen	468	287	241	99	227	188	43	33
Gymnasien	1 607	779	1 096	412	511	367	211	121
Integrierte Gesamtschulen	78	36	11	6	67	30	26	24
Freie Waldorfschulen	518	278	302	129	216	149	176	136
Förderschulen	799	498	564	326	235	172	72	52
Abendgymnasien	-	-	-	-	-	-	-	-
Kollegs	-	-	-	-	-	-	-	-
Berufliche Schulen	1 078	695	447	229	631	466	1 461	951
davon: Teilzeit-Berufsschulen	16	3	14	2	2	1	7	3
Berufsvorbereitungsjahr	55	22	42	16	13	6	18	10
Berufsgrundbildungsjahr in vollzeitschulischer Form	8	-	7	-	1	-	1	-
Berufsfachschulen	735	523	289	181	446	342	1 101	736
Fachoberschulen	65	35	29	10	36	25	25	14
Fachgymnasien	-	-	-	-	-	-	-	-
Berufsob-/Technische Oberschulen	2	1	-	-	2	1	-	-
Fachschulen	197	111	66	20	131	91	309	188
Allgemeinbildende und berufliche Schulen	4 962	2 835	2 881	1 290	2 081	1 545	2 040	1 355
Nachrichtlich:								
Schulen des Gesundheitswesens 6)	-	-	-	-	-	-	-	-
Nordrhein-Westfalen								
Allgemeinbildende Schulen	11 868	6 653	7 199	2 979	4 669	3 674	853	507
davon: Schulkindergärten	-	-	-	-	-	-	-	-
Grundschulen	329	268	124	84	205	184	21	14
Hauptschulen	142	76	68	28	74	48	6	3
Realschulen	1 248	785	716	334	532	451	78	44
Gymnasien	5 676	2 735	3 902	1 338	1 774	1 397	601	353
Integrierte Gesamtschulen	731	386	350	125	381	261	39	22
Freie Waldorfschulen	1 282	799	355	136	927	663	31	18
Förderschulen	2 202	1 473	1 519	876	683	597	63	47
Abendrealschulen 11)	-	-	-	-	-	-	-	-
Abendgymnasien 12)	258	131	165	58	93	73	14	6
Kollegs 11)	-	-	-	-	-	-	-	-
Berufliche Schulen 9)	2 431	1 255	1 408	511	1 023	744	274	98
davon: Teilzeit-Berufsschulen 13)	506	149	364	72	142	77	43	11
Berufsvorbereitungsjahr	79	26	48	8	31	18	7	1
Berufsgrundbildungsjahr in vollzeitschulischer Form	66	24	38	8	28	16	3	1
Berufsfachschulen	973	583	486	210	487	373	77	35
Fachoberschulen	146	77	91	36	55	41	14	9
Fachschulen	661	396	381	177	280	219	130	41
Allgemeinbildende und berufliche Schulen	14 299	7 908	8 607	3 490	5 692	4 418	1 127	605
Nachrichtlich:								
Schulen des Gesundheitswesens	2 020	1 401	1 146	706	874	695	7 603	3 931

Fußnoten siehe am Ende der Tabelle.

Private allgemeinbildende und berufliche Schulen 2006/07

5 Lehrkräfte *) nach Schularten, Beschäftigungsumfang und Ländern

Schulart	Hauptberufliche Lehrkräfte		Davon				Stundenweise beschäftigte Lehrkräfte	
			vollzeitbeschäftigte Lehrkräfte		teilzeitbeschäftigte			
	insgesamt	weiblich	zusammen	weiblich	zusammen	weiblich	insgesamt	weiblich
Rheinland-Pfalz								
Allgemeinbildende Schulen	2 505	1 491	1 341	611	1 164	880	317	212
davon: Schulkindergärten	-	-	-	-	-	-	-	-
Grundschulen	146	123	73	56	73	67	13	9
Hauptschulen	156	103	84	43	72	60	14	9
Schularten mit mehreren Bildungsgängen	-	-	-	-	-	-	-	-
Realschulen	311	219	144	72	167	147	50	38
Gymnasien	1 288	684	712	273	576	411	189	118
Integrierte Gesamtschulen	-	-	-	-	-	-	-	-
Freie Waldorfschulen	199	118	26	12	173	106	5	5
Förderschulen	378	226	286	147	92	79	46	33
Kollegs	27	18	16	8	11	10	-	-
Berufliche Schulen 14)	493	297	227	91	266	206	125	57
davon: Teilzeit-Berufsschulen	93	41	66	18	27	23	21	1
Berufsvorbereitungsjahr	22	11	13	3	9	8	3	-
Berufsfachschulen	241	153	97	44	144	109	57	30
Fachgymnasien	-	-	-	-	-	-	-	-
Berufsob-/Technische Oberschulen	6	4	1	-	5	4	1	-
Fachschulen	131	88	50	26	81	62	43	26
Allgemeinbildende und berufliche Schulen	2 998	1 788	1 568	702	1 430	1 086	442	269
Nachrichtlich:								
Schulen des Gesundheitswesens	378	256	192	103	186	153	1 027	466
Saarland								
Allgemeinbildende Schulen	594	296	422	156	172	140	21	12
davon: Schulkindergärten	-	-	-	-	-	-	-	-
Grundschulen	13	7	10	6	3	1	-	-
Hauptschulen	26	14	22	10	4	4	1	1
Schularten mit mehreren Bildungsgängen	30	12	22	8	8	4	-	-
Realschulen	76	49	46	21	30	28	1	1
Gymnasien	278	116	198	48	80	68	9	5
Integrierte Gesamtschulen	-	-	-	-	-	-	-	-
Freie Waldorfschulen	133	75	91	44	42	31	8	4
Förderschulen	38	23	33	19	5	4	2	1
Abendrealschulen	-	-	-	-	-	-	-	-
Abendgymnasien	-	-	-	-	-	-	-	-
Kollegs	-	-	-	-	-	-	-	-
Berufliche Schulen	50	23	38	17	12	6	86	19
davon: Teilzeit-Berufsschulen	18	9	13	5	5	4	-	-
Berufsvorbereitungsjahr	-	-	-	-	-	-	-	-
Berufsgrundbildungsjahr in vollzeitschulischer Form	4	1	2	-	2	1	-	-
Berufsfachschulen	6	3	5	3	1	-	-	-
Fachoberschulen	5	2	5	2	-	-	22	3
Fachgymnasien	-	-	-	-	-	-	-	-
Fachschulen	17	8	13	7	4	1	64	16
Allgemeinbildende und berufliche Schulen	644	319	460	173	184	146	107	31
Nachrichtlich:								
Schulen des Gesundheitswesens	134	90	134	90	-	-	537	230

Fußnoten siehe am Ende der Tabelle.

Private allgemeinbildende und berufliche Schulen 2006/07

5 Lehrkräfte *) nach Schularten, Beschäftigungsumfang und Ländern

Schulart	Hauptberufliche Lehrkräfte		Davon				Stundenweise beschäftigte Lehrkräfte	
			vollzeitbeschäftigte Lehrkräfte		teilzeitbeschäftigte			
	insgesamt	weiblich	zusammen	weiblich	zusammen	weiblich	insgesamt	weiblich
Sachsen								
Allgemeinbildende Schulen	1 438	1 062	794	525	644	537	384	278
davon: Grundschulen	420	375	146	124	274	251	136	103
Schularten mit mehreren Bildungsgängen	231	160	120	76	111	84	126	97
Gymnasien	439	261	297	155	142	106	88	56
Freie Waldorfschulen	100	68	53	31	47	37	25	14
Förderschulen	247	197	177	138	70	59	7	6
Abendrealschulen	-	-	-	-	-	-	-	-
Abendgymnasien	-	-	-	-	-	-	-	-
Kollegs	1	1	1	1	-	-	2	2
Berufliche Schulen	1 999	1 375	1 460	937	539	438	3 311	1 808
davon: Teilzeit-Berufsschulen	240	147	193	108	47	39	139	68
Berufsvorbereitungsjahr	115	68	84	47	31	21	42	13
Berufsgrundbildungsjahr in vollzeitschulischer Form	41	24	37	20	4	4	16	6
Berufsfachschulen	1 356	983	966	659	390	324	2 649	1 469
Fachoberschulen	84	44	60	26	24	18	103	54
Fachgymnasien	14	11	13	10	1	1	19	12
Fachschulen	149	98	107	67	42	31	343	186
Allgemeinbildende und berufliche Schulen	3 437	2 437	2 254	1 462	1 183	975	3 695	2 086
Sachsen-Anhalt								
Allgemeinbildende Schulen	695	502	418	277	277	225	123	93
davon: Schulkindergärten	-	-	-	-	-	-	-	-
Grundschulen	208	192	105	95	103	97	43	37
Schularten mit mehreren Bildungsgängen	34	23	21	13	13	10	6	5
Gymnasien	347	213	214	114	133	99	61	44
Integrierte Gesamtschulen	7	3	4	2	3	1	1	-
Freie Waldorfschulen	47	34	22	16	25	18	8	6
Förderschulen	52	37	52	37	-	-	4	1
Abendrealschulen	-	-	-	-	-	-	-	-
Abendgymnasien	-	-	-	-	-	-	-	-
Kollegs	-	-	-	-	-	-	-	-
Berufliche Schulen	381	280	263	206	118	74	644	353
davon: Teilzeit-Berufsschulen	1	1	1	1	-	-	3	2
Berufsvorbereitungsjahr	-	-	-	-	-	-	-	-
Berufsgrundbildungsjahr in vollzeitschulischer Form	-	-	-	-	-	-	-	-
Berufsfachschulen	335	246	231	181	104	65	564	309
Fachoberschulen	8	6	5	4	3	2	13	7
Fachgymnasien	-	-	-	-	-	-	-	-
Fachschulen	37	27	26	20	11	7	64	35
Allgemeinbildende und berufliche Schulen	1 076	782	681	483	395	299	767	446
Nachrichtlich:								
Schulen des Gesundheitswesens	59	46	59	46	-	-	210	97

Fußnoten siehe am Ende der Tabelle.

Private allgemeinbildende und berufliche Schulen 2006/07

5 Lehrkräfte *) nach Schularten, Beschäftigungsumfang und Ländern

Schulart	Hauptberufliche Lehrkräfte		Davon				Stundenweise beschäftigte Lehrkräfte	
			vollzeitbeschäftigte Lehrkräfte		teilzeitbeschäftigte			
	insgesamt	weiblich	zusammen	weiblich	zusammen	weiblich	insgesamt	weiblich
Schleswig-Holstein								
Allgemeinbildende Schulen	1 197	669	796	385	401	284	53	30
davon: Schulkindergärten	1	1	1	1	-	-	-	-
Grundschulen	230	144	165	95	65	49	5	4
Hauptschulen	168	100	128	69	40	31	5	4
Realschulen	109	65	69	38	40	27	5	2
Gymnasien	172	65	117	39	55	26	14	7
Integrierte Gesamtschulen	28	14	22	12	6	2	-	-
Freie Waldorfschulen	381	213	213	82	168	131	24	13
Förderschulen	108	67	81	49	27	18	-	-
Abendgymnasien	-	-	-	-	-	-	-	-
Kollegs	-	-	-	-	-	-	-	-
Berufliche Schulen	123	53	58	20	65	33	155	71
davon: Teilzeit-Berufsschulen	-	-	-	-	-	-	-	-
Berufsvorbereitungsjahr	-	-	-	-	-	-	-	-
Berufsgrundbildungsjahr in vollzeitschulischer Form	-	-	-	-	-	-	-	-
Berufsfachschulen	68	31	37	15	31	16	57	27
Fachoberschulen	1	-	1	-	-	-	-	-
Fachgymnasien	8	2	5	1	3	1	3	1
Berufsober-/Technische Oberschulen	-	-	-	-	-	-	-	-
Fachschulen	46	20	15	4	31	16	95	43
Allgemeinbildende und berufliche Schulen	1 320	722	854	405	466	317	208	101
Nachrichtlich:								
Schulen des Gesundheitswesens 6)	-	-	-	-	-	-	-	-
Thüringen								
Allgemeinbildende Schulen	953	710	542	379	411	331	225	181
davon: Grundschulen	120	113	56	54	64	59	40	35
Schularten mit mehreren Bildungsgängen	96	66	58	38	38	28	27	18
Gymnasien	225	142	107	47	118	95	39	31
Integrierte Gesamtschulen	15	11	13	10	2	1	3	2
Freie Waldorfschulen	80	34	35	14	45	20	17	12
Förderschulen	417	344	273	216	144	128	99	83
Kollegs	-	-	-	-	-	-	-	-
Berufliche Schulen	847	545	544	353	303	192	1 213	602
davon: Teilzeit-Berufsschulen	59	33	42	24	17	9	21	10
Berufsvorbereitungsjahr	56	26	31	18	25	8	45	19
Berufsfachschulen	609	418	389	267	220	151	967	485
Fachoberschulen	8	3	5	1	3	2	9	5
Fachgymnasien	-	-	-	-	-	-	-	-
Fachschulen	115	65	77	43	38	22	171	83
Allgemeinbildende und berufliche Schulen	1 800	1 255	1 086	732	714	523	1 438	783

Fußnoten siehe am Ende der Tabelle.

Private allgemeinbildende und berufliche Schulen 2006/07

5 Lehrkräfte *) nach Schularten, Beschäftigungsumfang und Ländern

Schulart	Hauptberufliche Lehrkräfte		Davon				Stundenweise beschäftigte Lehrkräfte	
			vollzeitbeschäftigte Lehrkräfte		teilzeitbeschäftigte			
	insgesamt	weiblich	zusammen	weiblich	zusammen	weiblich	insgesamt	weiblich
Deutschland								
Allgemeinbildende Schulen	53 223	32 413	31 106	14 994	22 117	17 419	10 051	6 521
davon: Vorklassen	35	35	19	19	16	16	5	4
Schulkindergärten	540	516	361	346	179	170	267	222
Grundschulen	4 440	3 663	2 040	1 488	2 400	2 175	1 005	796
Schulartunabhängige Orientierungsstufe	317	234	176	112	141	122	68	50
Hauptschulen	1 973	1 207	1 062	502	911	705	367	247
Schularten mit mehreren Bildungsgängen	554	370	293	175	261	195	265	187
Realschulen	6 392	3 911	3 518	1 579	2 874	2 332	1 269	853
Gymnasien	17 946	9 099	11 224	4 100	6 722	4 999	2 745	1 635
Integrierte Gesamtschulen	1 333	731	670	289	663	442	174	115
Freie Waldorfschulen	6 108	3 458	3 055	1 316	3 053	2 142	1 063	724
Förderschulen	13 161	8 957	8 488	4 993	4 673	3 964	1 655	1 270
Abendhauptschulen	-	-	-	-	-	-	-	-
Abendrealschulen	17	12	-	-	17	12	456	171
Abendgymnasien	337	178	177	63	160	115	615	201
Kollegs	70	42	23	12	47	30	97	46
Berufliche Schulen	13 665	7 883	7 784	3 777	5 881	4 106	15 098	8 071
davon: Teilzeit-Berufsschulen	2 554	1 093	1 837	625	717	468	1 416	694
Berufsvorbereitungsjahr	335	158	224	96	111	62	121	47
Berufsgrundbildungsjahr in vollzeitschulischer Form	127	53	88	30	39	23	26	10
Berufsaufbauschulen	-	-	-	-	-	-	-	-
Berufsfachschulen	7 235	4 659	3 921	2 255	3 314	2 404	9 560	5 294
Fachoberschulen	469	251	273	111	196	140	317	161
Fachgymnasien	142	73	76	33	66	40	167	86
Berufsober-/Technische Oberschulen	8	5	1	-	7	5	3	1
Fachschulen	2 295	1 278	1 146	524	1 149	754	2 927	1 435
Fachakademien	500	313	218	103	282	210	561	343
Allgemeinbildende und berufliche Schulen	66 888	40 296	38 890	18 771	27 998	21 525	25 149	14 592
Nachrichtlich:								
Schulen des Gesundheitswesens 15)	4 467	3 234	3 230	2 231	1 237	1 003	15 130	8 032
Früheres Bundesgebiet								
Allgemeinbildende Schulen	46 652	27 683	27 463	12 593	19 189	15 090	8 535	5 433
davon: Vorklassen	35	35	19	19	16	16	5	4
Schulkindergärten	540	516	361	346	179	170	267	222
Grundschulen	2 765	2 167	1 296	848	1 469	1 319	571	449
Schulartunabhängige Orientierungsstufe	49	31	25	11	24	20	4	3
Hauptschulen	1 957	1 198	1 058	501	899	697	367	247
Schularten mit mehreren Bildungsgängen	72	40	51	24	21	16	8	5
Realschulen	6 262	3 836	3 450	1 553	2 812	2 283	1 236	834
Gymnasien	16 008	7 976	10 120	3 568	5 888	4 408	2 338	1 371
Integrierte Gesamtschulen	1 075	573	523	210	552	363	99	67
Freie Waldorfschulen	5 471	3 071	2 758	1 153	2 713	1 918	942	645
Förderschulen	11 995	8 009	7 603	4 286	4 392	3 723	1 532	1 170
Abendhauptschulen	-	-	-	-	-	-	-	-
Abendrealschulen	17	12	-	-	17	12	456	171
Abendgymnasien	337	178	177	63	160	115	615	201
Kollegs	69	41	22	11	47	30	95	44
Berufliche Schulen	9 457	5 063	4 870	1 898	4 587	3 165	8 613	4 553
davon: Teilzeit-Berufsschulen	1 920	714	1 353	358	567	356	814	352
Berufsvorbereitungsjahr	158	60	105	28	53	32	29	11
Berufsgrundbildungsjahr in vollzeitschulischer Form	86	29	51	10	35	19	10	4
Berufsaufbauschulen	-	-	-	-	-	-	-	-
Berufsfachschulen	4 441	2 689	2 015	945	2 426	1 744	4 699	2 655
Fachoberschulen	331	174	187	71	144	103	146	74
Fachgymnasien	128	62	63	23	65	39	148	74
Berufsober-/Technische Oberschulen	8	5	1	-	7	5	3	1
Fachschulen	1 885	1 017	877	360	1 008	657	2 203	1 039
Fachakademien	500	313	218	103	282	210	561	343
Allgemeinbildende und berufliche Schulen	56 109	32 746	32 333	14 491	23 776	18 255	17 148	9 986
Nachrichtlich:								
Schulen des Gesundheitswesens	3 810	2 678	2 750	1 830	1 060	848	13 384	7 113

Fußnoten siehe am Ende der Tabelle.

Private allgemeinbildende und berufliche Schulen 2006/07

5 Lehrkräfte *) nach Schularten, Beschäftigungsumfang und Ländern

Schulart	Hauptberufliche Lehrkräfte		Davon				Stundenweise beschäftigte Lehrkräfte	
			vollzeitbeschäftigte Lehrkräfte		teilzeitbeschäftigte			
	insgesamt	weiblich	zusammen	weiblich	zusammen	weiblich	insgesamt	weiblich
Neue Länder einschl. Berlin								
Allgemeinbildende Schulen	6 571	4 730	3 643	2 401	2 928	2 329	1 516	1 088
davon: Vorklassen	-	-	-	-	-	-	-	-
Schulkindergärten	-	-	-	-	-	-	-	-
Grundschulen	1 675	1 496	744	640	931	856	434	347
Schulartunabhängige Orientierungsstufe	268	203	151	101	117	102	64	47
Hauptschulen	16	9	4	1	12	8	-	-
Schularten mit mehreren Bildungsgängen	482	330	242	151	240	179	257	182
Realschulen	130	75	68	26	62	49	33	19
Gymnasien	1 938	1 123	1 104	532	834	591	407	264
Integrierte Gesamtschulen	258	158	147	79	111	79	75	48
Freie Waldorfschulen	637	387	297	163	340	224	121	79
Förderschulen	1 166	948	885	707	281	241	123	100
Abendhauptschulen	-	-	-	-	-	-	-	-
Abendrealschulen	-	-	-	-	-	-	-	-
Abendgymnasien	-	-	-	-	-	-	-	-
Kollegs	1	1	1	1	-	-	2	2
Berufliche Schulen	4 208	2 820	2 914	1 879	1 294	941	6 485	3 518
davon: Teilzeit-Berufsschulen	634	379	484	267	150	112	602	342
Berufsvorbereitungsjahr	177	98	119	68	58	30	92	36
Berufsgrundbildungsjahr in vollzeitschulischer Form	41	24	37	20	4	4	16	6
Berufsfachschulen	2 794	1 970	1 906	1 310	888	660	4 861	2 639
Fachoberschulen	138	77	86	40	52	37	171	87
Fachgymnasien	14	11	13	10	1	1	19	12
Berufsober-/Technische Oberschulen	-	-	-	-	-	-	-	-
Fachschulen	410	261	269	164	141	97	724	396
Allgemeinbildende und berufliche Schulen	10 779	7 550	6 557	4 280	4 222	3 270	8 001	4 606
Nachrichtlich:								
Schulen des Gesundheitswesens	657	556	480	401	177	155	1 746	919

*) Definition siehe Erläuterungen.

1) Nach Schularten geschätzt, Nachweis erfolgte zusammen.

2) Kein Nachweis nach rechtlichem Status.

3) Nachweis erfolgt im Rahmen der Teilzeit-Berufsschulen.

4) Ab Schuljahr 2006/07 entfällt Nachweis.

5) Einschl. Berufsfach-, Fachoberschulen, Fachgymnasien und Fachschulen.

6) Kein Nachweis vorhanden.

7) Nach Beschäftigungsumfang und teilweise Schularten auf der Grundlage der Unterrichtsstunden geschätzt.

8) Lehrkräfte wurden auf der Grundlage der Unterrichtsstunden geschätzt.

9) Einschl. vollzeit- und teilzeitbeschäftigter Lehrkräfte.

11) Einschl. Vorklassen.

12) Fortbildungslehrgänge; Nachweis erfolgt bei den Abendgymnasien.

13) Fortbildungslehrgänge; einschl. Abendrealschulen und Kollegs.

14) Einschl. berufsbildender Zweige der Freien Waldorfschulen an Berufsfachschulen.

15) Geschätzte Daten.

16) Ohne Hessen (Daten wurden nicht erhoben), Mecklenburg-Vorpommern, Sachsen und Thüringen (Nachweis erfolgt bei den Berufsfach- und Fachschulen).

Private allgemeinbildende und berufliche Schulen 2006/07

6 Wöchentlich erteilte Unterrichtsstunden der Lehrkräfte *) nach Schularten, Beschäftigungsumfang und Ländern

Schulart	Unterrichtsstunden erteilt von							
	hauptberuflichen Lehrkräften		davon				stundenweise beschäftigten Lehrkräften	
			vollzeitbeschäftigten Lehrkräften		teilzeitbeschäftigten			
	insgesamt	weiblich	zusammen	weiblich	zusammen	weiblich	insgesamt	weiblich
Baden-Württemberg								
Allgemeinbildende Schulen	218 486	131 580	143 035	75 403	75 451	56 177	19 694	12 534
davon: Schulkindergärten	14 673	14 013	10 997	10 524	3 676	3 489	1 914	1 628
Grundschulen 1)	8 919	6 369	3 210	1 549	5 709	4 820	931	685
Schulartunabhängige Orientierungsstufe	-	-	-	-	-	-	-	-
Hauptschulen 1)	6 190	3 692	3 731	1 804	2 459	1 888	364	254
Realschulen	12 717	5 324	6 603	3 479	6 114	1 845	2 609	1 771
Gymnasien	44 440	21 331	26 248	8 750	18 192	12 581	3 416	2 090
Integrierte Gesamtschulen	-	-	-	-	-	-	-	-
Freie Waldorfschulen	35 011	17 356	25 731	10 394	9 280	6 962	2 373	1 722
Förderschulen	94 705	62 297	66 347	38 780	28 358	23 517	3 085	2 359
Abendrealschulen	250	158	-	-	250	158	1 986	822
Abendgymnasien	1 018	708	141	96	877	612	2 470	931
Kollegs	563	332	27	27	536	305	546	272
Berufliche Schulen	43 832	21 720	24 655	9 820	19 177	11 900	15 090	8 114
davon: Teilzeit-Berufsschulen	5 785	2 725	3 295	1 235	2 490	1 490	1 861	972
Berufsvorbereitungsjahr	-	-	-	-	-	-	-	-
Berufsgrundbildungsjahr in vollzeitschulischer Form	-	-	-	-	-	-	-	-
Berufsaufbauschulen	-	-	-	-	-	-	-	-
Berufsfachschulen	31 514	15 946	17 908	7 420	13 606	8 526	10 075	5 463
Fachgymnasien	2 079	980	1 184	444	895	536	668	349
Berufsober-/Technische Oberschulen	-	-	-	-	-	-	35	17
Fachschulen	4 454	2 069	2 268	721	2 186	1 348	2 451	1 313
Allgemeinbildende und berufliche Schulen	262 318	153 300	167 690	85 223	94 628	68 077	34 784	20 648
Nachrichtlich:								
Schulen des Gesundheitswesens	-	-	-	-	-	-	-	-
Bayern								
Allgemeinbildende Schulen	245 990	153 016	148 517	73 089	97 473	79 927	18 829	14 089
davon: Grundschulen	18 370	15 511	8 495	6 565	9 875	8 946	1 698	1 473
Schulartunabhängige Orientierungsstufe	-	-	-	-	-	-	-	-
Hauptschulen	16 275	10 171	9 196	4 967	7 079	5 204	1 590	1 122
Realschulen	65 365	38 600	40 287	18 289	25 078	20 311	4 110	3 070
Gymnasien	54 740	26 403	37 045	12 972	17 695	13 431	2 835	1 795
Integrierte Gesamtschulen	-	-	-	-	-	-	-	-
Freie Waldorfschulen	11 163	6 364	5 756	2 654	5 407	3 710	1 173	763
Förderschulen	79 761	55 889	47 552	27 605	32 209	28 284	6 755	5 627
Abendrealschulen	-	-	-	-	-	-	56	21
Abendgymnasien	130	41	-	-	130	41	585	206
Kollegs	186	37	186	37	-	-	27	12
Berufliche Schulen	52 801	26 109	32 346	12 045	20 455	14 064	12 493	6 897
davon: Teilzeit-Berufsschulen	20 933	7 138	17 071	4 607	3 862	2 531	1 605	685
Berufsvorbereitungsjahr 2)	-	-	-	-	-	-	-	-
Berufsgrundbildungsjahr in vollzeitschulischer Form 2)	-	-	-	-	-	-	-	-
Berufsfachschulen	13 179	8 882	6 251	3 485	6 928	5 397	4 942	2 972
Fachoberschulen	1 832	856	1 058	336	774	520	287	201
Berufsober-/Technische Oberschulen	-	-	-	-	-	-	-	-
Fachschulen	7 019	3 043	3 163	1 246	3 856	1 797	2 963	1 275
Fachakademien	9 838	6 190	4 803	2 371	5 035	3 819	2 696	1 764
Allgemeinbildende und berufliche Schulen	298 791	179 125	180 863	85 134	117 928	93 991	31 322	20 986
Nachrichtlich:								
Schulen des Gesundheitswesens	-	-	-	-	-	-	-	-

Fußnoten siehe am Ende der Tabelle.

Private allgemeinbildende und berufliche Schulen 2006/07

6 Wöchentlich erteilte Unterrichtsstunden der Lehrkräfte *) nach Schularten, Beschäftigungsumfang und Ländern

Schulart	Unterrichtsstunden erteilt von							
	hauptberuflichen Lehrkräften		davon				stundenweise beschäftigten Lehrkräften	
			vollzeitbeschäftigten		teilzeitbeschäftigten			
	insgesamt	weiblich	zusammen	weiblich	zusammen	weiblich	insgesamt	weiblich
Berlin								
Allgemeinbildende Schulen	35 443	23 531	21 627	12 772	13 816	10 759	1 452	1 057
davon: Vorklassen 3).....	-	-	-	-	-	-	-	-
Grundschulen	9 697	8 192	5 685	4 575	4 012	3 617	373	313
Schulartunabhängige Orientierungsstufe	4 301	3 150	2 657	1 678	1 644	1 472	239	195
Hauptschulen	393	205	107	27	286	178	-	-
Realschulen	2 096	1 249	1 100	439	996	810	126	65
Gymnasien	8 708	4 329	5 379	1 923	3 329	2 406	376	228
Integrierte Gesamtschulen	2 959	1 563	1 859	877	1 100	686	63	55
Freie Waldorfschulen	4 718	2 888	2 716	1 616	2 002	1 272	205	151
Förderschulen	2 571	1 955	2 124	1 637	447	318	70	50
Abendhauptschulen	-	-	-	-	-	-	-	-
Abendrealschulen	-	-	-	-	-	-	-	-
Abendgymnasien	-	-	-	-	-	-	-	-
Kollegs	-	-	-	-	-	-	-	-
Berufliche Schulen	8 346	4 373	5 198	2 438	3 148	1 935	2 889	1 658
davon: Teilzeit-Berufsschulen	665	194	480	101	185	93	212	79
Berufsvorbereitungsjahr	36	28	22	14	14	14	9	6
Berufsgrundbildungsjahr in vollzeitschulischer Form	-	-	-	-	-	-	-	-
Berufsfachschulen	5 318	2 665	3 502	1 619	1 816	1 046	1 635	978
Fachoberschulen	779	467	390	217	389	250	324	161
Fachgymnasien	-	-	-	-	-	-	-	-
Berufsober-/Technische Oberschulen	-	-	-	-	-	-	-	-
Fachschulen	1 548	1 019	804	487	744	532	709	434
Allgemeinbildende und berufliche Schulen	43 789	27 904	26 825	15 210	16 964	12 694	4 341	2 715
Nachrichtlich:								
Schulen des Gesundheitswesens	-	-	-	-	-	-	-	-
Brandenburg								
Allgemeinbildende Schulen	24 222	17 218	14 891	10 473	9 331	6 745	2 231	1 478
davon: Grundschulen	5 266	4 464	2 986	2 456	2 280	2 008	472	379
Schulartunabhängige Orientierungsstufe	1 591	1 230	936	719	655	511	214	163
Schularten mit mehreren Bildungsgängen	827	525	518	285	309	240	80	45
Realschulen	365	143	285	113	80	30	39	27
Gymnasien	6 811	3 723	3 221	1 686	3 590	2 037	1 107	680
Integrierte Gesamtschulen	652	422	362	190	290	232	88	27
Freie Waldorfschulen	2 033	1 316	817	363	1 216	953	123	67
Förderschulen	6 677	5 395	5 766	4 661	911	734	108	90
Abendrealschulen	-	-	-	-	-	-	-	-
Abendgymnasien	-	-	-	-	-	-	-	-
Kollegs	-	-	-	-	-	-	-	-
Berufliche Schulen	6 335	3 807	5 037	2 836	1 298	971	4 065	2 501
davon: Teilzeit-Berufsschulen 4)	6 335	3 807	5 037	2 836	1 298	971	4 065	2 501
Berufsfachschulen	-	-	-	-	-	-	-	-
Fachoberschulen	-	-	-	-	-	-	-	-
Fachgymnasien	-	-	-	-	-	-	-	-
Fachschulen	-	-	-	-	-	-	-	-
Allgemeinbildende und berufliche Schulen	30 557	21 025	19 928	13 309	10 629	7 716	6 296	3 979
Nachrichtlich:								
Schulen des Gesundheitswesens	-	-	-	-	-	-	-	-

Fußnoten siehe am Ende der Tabelle.

Private allgemeinbildende und berufliche Schulen 2006/07

6 Wöchentlich erteilte Unterrichtsstunden der Lehrkräfte *) nach Schularten, Beschäftigungsumfang und Ländern

Schulart	Unterrichtsstunden erteilt von							
	hauptberuflichen Lehrkräften		davon				stundenweise beschäftigten Lehrkräften	
			vollzeitbeschäftigten		teilzeitbeschäftigten			
	insgesamt	weiblich	zusammen	weiblich	zusammen	weiblich	insgesamt	weiblich
Bremen								
Allgemeinbildende Schulen	9 625	5 564	6 171	2 774	3 454	2 790	393	312
davon: Schulkindergärten	34	34	34	34	-	-	-	-
Grundschulen	2 135	1 827	1 319	1 011	816	816	83	75
Hauptschulen	302	221	158	77	144	144	3	-
Schularten mit mehreren Bildungsgängen	925	613	700	388	225	225	39	30
Realschulen	406	185	268	74	138	111	43	35
Gymnasien	3 137	1 368	2 156	667	981	701	158	112
Integrierte Gesamtschulen	879	473	704	322	175	151	2	2
Freie Waldorfschulen	1 149	578	354	59	795	519	65	58
Förderschulen	658	265	478	142	180	123	-	-
Abendhauptschulen	-	-	-	-	-	-	-	-
Abendrealschulen	-	-	-	-	-	-	-	-
Abendgymnasien	-	-	-	-	-	-	-	-
Berufliche Schulen	807	296	671	218	136	78	51	28
davon: Teilzeit-Berufsschulen	501	224	405	146	96	78	51	28
Berufsvorbereitungsjahr	96	52	96	52	-	-	-	-
Berufsgrundbildungsjahr in vollzeitschulischer Form	-	-	-	-	-	-	-	-
Berufsfachschulen	-	-	-	-	-	-	-	-
Fachoberschulen	-	-	-	-	-	-	-	-
Fachgymnasien	-	-	-	-	-	-	-	-
Berufsober-/Technische Oberschulen	-	-	-	-	-	-	-	-
Fachschulen	210	20	170	20	40	-	-	-
Allgemeinbildende und berufliche Schulen	10 432	5 860	6 842	2 992	3 590	2 868	444	340
Nachrichtlich:								
Schulen des Gesundheitswesens	-	-	-	-	-	-	-	-
Hamburg								
Allgemeinbildende Schulen 5)	26 530	16 714	17 368	9 321	9 162	7 393	1 489	893
davon: Vorklassen	793	793	519	519	274	274	44	40
Schulkindergärten	-	-	-	-	-	-	-	-
Grundschulen	7 888	6 166	5 164	3 731	2 724	2 435	443	299
Schulartunabhängige Orientierungsstufe	-	-	-	-	-	-	-	-
Hauptschulen	2 293	1 276	1 501	673	792	603	129	69
Schularten mit mehreren Bildungsgängen	-	-	-	-	-	-	-	-
Realschulen	1 418	650	1 347	597	71	53	115	70
Gymnasien	5 809	2 828	3 803	1 363	2 006	1 465	326	164
Integrierte Gesamtschulen	1 958	1 175	1 282	682	676	493	110	70
Freie Waldorfschulen	4 595	2 415	3 008	1 304	1 587	1 111	258	181
Förderschulen	1 567	1 270	607	360	960	910	52	-
Abendhauptschulen	-	-	-	-	-	-	-	-
Abendrealschulen	-	-	-	-	-	-	-	-
Abendgymnasien	209	141	137	92	72	49	12	-
Kollegs	-	-	-	-	-	-	-	-
Berufliche Schulen 6)	1 477	751	841	252	636	499	985	469
davon: Teilzeit-Berufsschulen	62	35	18	-	44	35	36	17
Berufsvorbereitungsjahr	-	-	-	-	-	-	-	-
Berufsfachschulen	764	410	394	120	370	290	496	236
Fachoberschulen	-	-	-	-	-	-	-	-
Fachgymnasien	-	-	-	-	-	-	-	-
Fachschulen	651	306	429	132	222	174	453	216
Allgemeinbildende und berufliche Schulen	28 007	17 465	18 209	9 573	9 798	7 892	2 474	1 362
Nachrichtlich:								
Schulen des Gesundheitswesens	-	-	-	-	-	-	-	-

Fußnoten siehe am Ende der Tabelle.

Private allgemeinbildende und berufliche Schulen 2006/07

6 Wöchentlich erteilte Unterrichtsstunden der Lehrkräfte *) nach Schularten, Beschäftigungsumfang und Ländern

Schulart	Unterrichtsstunden erteilt von							
	hauptberuflichen Lehrkräften		davon				stundenweise beschäftigten Lehrkräften	
			vollzeitbeschäftigten		teilzeitbeschäftigten			
	insgesamt	weiblich	zusammen	weiblich	zusammen	weiblich	insgesamt	weiblich
Hessen								
Allgemeinbildende Schulen	67 562	37 139	47 698	21 773	19 864	15 366	3 944	2 465
davon: Vorklassen	-	-	-	-	-	-	-	-
Schulkindergärten	102	102	102	102	-	-	-	-
Grundschulen 7)	7 597	4 699	4 741	2 263	2 856	2 436	484	399
Schulartunabhängige Orientierungsstufe	1 082	679	623	286	459	393	43	37
Hauptschulen	650	208	368	124	282	84	51	26
Realschulen	5 117	2 032	4 364	1 504	753	528	242	189
Gymnasien	31 144	16 977	21 643	9 541	9 501	7 436	2 056	1 187
Integrierte Gesamtschulen	2 125	1 117	1 391	662	734	455	116	74
Freie Waldorfschulen	7 946	4 308	5 540	2 567	2 406	1 741	404	279
Förderschulen	11 785	7 017	8 926	4 724	2 859	2 293	347	243
Abendhauptschulen	-	-	-	-	-	-	-	-
Abendrealschulen	-	-	-	-	-	-	-	-
Abendgymnasien	-	-	-	-	-	-	201	31
Kollegs	14	-	-	-	14	-	-	-
Berufliche Schulen	5 606	3 056	3 415	1 458	2 191	1 598	1 411	765
davon: Teilzeit-Berufsschulen	525	288	320	137	205	151	132	72
Berufsvorbereitungsjahr	-	-	-	-	-	-	8	-
Berufsgrundbildungsjahr in vollzeitschulischer Form	110	60	67	29	43	31	28	15
Berufsfachschulen	1 929	1 052	1 175	502	754	550	486	263
Fachoberschulen	315	172	192	82	123	90	79	43
Fachgymnasien	236	128	144	61	92	67	59	32
Fachschulen	2 491	1 356	1 517	647	974	709	619	340
Allgemeinbildende und berufliche Schulen	73 168	40 195	51 113	23 231	22 055	16 964	5 355	3 230
Nachrichtlich:								
Schulen des Gesundheitswesens	-	-	-	-	-	-	-	-
Mecklenburg-Vorpommern								
Allgemeinbildende Schulen	15 010	11 645	7 663	5 471	7 347	6 174	1 595	1 121
davon: Schulkindergärten	-	-	-	-	-	-	-	-
Grundschulen	4 887	4 616	1 499	1 438	3 388	3 178	490	402
Schularten mit mehreren Bildungsgängen	1 702	1 257	483	335	1 219	922	440	303
Realschulen	419	269	219	123	200	146	51	37
Gymnasien	3 229	1 787	2 122	975	1 107	812	243	127
Integrierte Gesamtschulen	1 169	893	568	394	601	499	276	200
Freie Waldorfschulen 8)	1 125	620	614	299	511	321	92	49
Förderschulen	2 479	2 203	2 158	1 907	321	296	3	3
Abendgymnasien	-	-	-	-	-	-	-	-
Berufliche Schulen	5 359	4 022	4 373	3 286	986	736	2 221	1 132
davon: Teilzeit-Berufsschulen	67	44	67	44	-	-	11	11
Berufsvorbereitungsjahr	68	48	58	48	10	-	8	8
Berufsfachschulen	4 772	3 690	3 851	2 989	921	701	2 081	1 048
Fachoberschulen	-	-	-	-	-	-	-	-
Fachgymnasien	-	-	-	-	-	-	-	-
Fachschulen	452	240	397	205	55	35	121	65
Allgemeinbildende und berufliche Schulen	20 369	15 667	12 036	8 757	8 333	6 910	3 816	2 253
Nachrichtlich:								
Schulen des Gesundheitswesens	-	-	-	-	-	-	-	-

Fußnoten siehe am Ende der Tabelle.

Private allgemeinbildende und berufliche Schulen 2006/07

6 Wöchentlich erteilte Unterrichtsstunden der Lehrkräfte *) nach Schularten, Beschäftigungsumfang und Ländern

Schulart	Unterrichtsstunden erteilt von							
	hauptberuflichen Lehrkräften	davon				stundenweise beschäftigten Lehrkräften		
		vollzeitbeschäftigten		teilzeitbeschäftigten				
		insgesamt	weiblich	zusammen	weiblich	zusammen	weiblich	insgesamt
Niedersachsen								
Allgemeinbildende Schulen	80 348	42 637	54 622	24 067	25 726	18 570	4 592	3 295
davon: Schulkindergärten	-	-	-	-	-	-	-	-
Grundschulen	1 615	1 330	873	620	742	710	194	164
Hauptschulen	7 436	4 129	4 418	1 514	3 018	2 615	216	158
Realschulen	8 590	4 743	5 600	2 281	2 990	2 462	384	308
Gymnasien	31 568	14 507	22 700	8 373	8 868	6 134	1 690	1 014
Integrierte Gesamtschulen	1 662	725	268	144	1 394	581	195	173
Freie Waldorfschulen	11 065	5 842	6 902	3 031	4 163	2 811	1 310	1 038
Förderschulen	18 412	11 361	13 861	8 104	4 551	3 257	603	440
Abendgymnasien	-	-	-	-	-	-	-	-
Kollegs	-	-	-	-	-	-	-	-
Berufliche Schulen	21 119	13 537	10 111	5 397	11 008	8 140	6 647	4 590
davon: Teilzeit-Berufsschulen	346	73	317	52	29	21	31	13
Berufsvorbereitungsjahr	1 201	487	970	374	231	113	81	48
Berufsgrundbildungsjahr in vollzeitschulischer Form	170	8	157	8	13	-	5	-
Berufsfachschulen	14 389	10 263	6 605	4 290	7 784	5 973	5 009	3 552
Fachoberschulen	1 272	647	638	221	634	426	116	71
Fachgymnasien	-	-	-	-	-	-	-	-
Berufsober-/Technische Oberschulen	37	20	5	-	32	20	-	-
Fachschulen	3 704	2 039	1 419	452	2 285	1 587	1 405	906
Allgemeinbildende und berufliche Schulen	101 467	56 174	64 733	29 464	36 734	26 710	11 239	7 885
Nachrichtlich:								
Schulen des Gesundheitswesens	-	-	-	-	-	-	-	-
Nordrhein-Westfalen								
Allgemeinbildende Schulen	242 804	129 190	167 958	70 544	74 846	58 646	4 560	2 782
davon: Schulkindergärten	-	-	-	-	-	-	-	-
Grundschulen	6 745	5 384	2 986	2 058	3 759	3 326	113	91
Hauptschulen	2 714	1 508	1 636	704	1 078	804	24	20
Realschulen	26 763	15 907	17 766	8 307	8 997	7 600	397	223
Gymnasien	118 025	53 079	89 757	30 997	28 268	22 082	3 295	1 995
Integrierte Gesamtschulen	13 285	6 515	7 640	2 719	5 645	3 796	201	123
Freie Waldorfschulen	23 149	13 525	8 489	3 246	14 660	10 279	148	70
Förderschulen	47 609	31 131	36 454	21 369	11 155	9 762	306	223
Abendrealschulen 9)	-	-	-	-	-	-	-	-
Abendgymnasien 10)	4 514	2 141	3 230	1 144	1 284	997	76	37
Kollegs 9)	-	-	-	-	-	-	-	-
Berufliche Schulen	47 145	23 005	32 074	11 919	15 071	11 086	1 513	553
davon: Teilzeit-Berufsschulen	10 455	2 887	8 357	1 717	2 098	1 170	238	64
Berufsvorbereitungsjahr	1 541	455	1 089	186	452	269	39	8
Berufsgrundbildungsjahr in vollzeitschulischer Form	1 260	411	861	180	399	231	15	2
Berufsfachschulen	18 228	10 434	11 052	4 889	7 176	5 545	427	198
Fachoberschulen	2 862	1 459	2 053	843	809	616	78	49
Fachschulen	12 799	7 359	8 662	4 104	4 137	3 255	716	232
Allgemeinbildende und berufliche Schulen	289 949	152 195	200 032	82 463	89 917	69 732	6 073	3 335
Nachrichtlich:								
Schulen des Gesundheitswesens	-	-	-	-	-	-	-	-
Fußnoten siehe am Ende der Tabelle.								

Fußnoten siehe am Ende der Tabelle.

Private allgemeinbildende und berufliche Schulen 2006/07

6 Wöchentlich erteilte Unterrichtsstunden der Lehrkräfte *) nach Schularten, Beschäftigungsumfang und Ländern

Schulart	Unterrichtsstunden erteilt von							
	hauptberuflichen Lehrkräften	davon				stundenweise beschäftigten Lehrkräften		
		vollzeitbeschäftigten		teilzeitbeschäftigten				
		insgesamt	weiblich	zusammen	weiblich	zusammen	weiblich	insgesamt
Rheinland-Pfalz								
Allgemeinbildende Schulen	50 395	28 811	31 795	14 770	18 600	14 041	2 247	1 398
davon: Schulkindergärten	-	-	-	-	-	-	-	-
Grundschulen	3 124	2 615	1 850	1 433	1 274	1 182	92	60
Hauptschulen	3 204	2 049	2 029	1 033	1 175	1 016	139	86
Schularten mit mehreren Bildungsgängen	-	-	-	-	-	-	-	-
Realschulen	6 155	4 211	3 561	1 862	2 594	2 349	290	237
Gymnasien	25 002	12 391	16 445	6 326	8 557	6 065	1 493	824
Integrierte Gesamtschulen	-	-	-	-	-	-	-	-
Freie Waldorfschulen	3 673	2 029	536	237	3 137	1 792	23	23
Förderschulen	8 748	5 186	7 058	3 699	1 690	1 487	210	168
Abendrealschulen	-	-	-	-	-	-	-	-
Abendgymnasien	-	-	-	-	-	-	-	-
Kollegs	489	330	316	180	173	150	-	-
Berufliche Schulen	8 129	4 599	4 665	1 886	3 464	2 713	676	323
davon: Teilzeit-Berufsschulen 11)	1 703	672	1 344	364	359	308	112	7
Berufsvorbereitungsjahr	378	178	264	66	114	112	13	-
Berufsfachschulen	3 919	2 353	2 030	921	1 889	1 432	310	168
Fachgymnasien	-	-	-	-	-	-	-	-
Berufsober-/Technische Oberschulen	66	54	10	-	56	54	4	-
Fachschulen	2 063	1 342	1 017	535	1 046	807	237	148
Allgemeinbildende und berufliche Schulen	58 524	33 410	36 460	16 656	22 064	16 754	2 923	1 721
Nachrichtlich:								
Schulen des Gesundheitswesens	-	-	-	-	-	-	-	-
Saarland								
Allgemeinbildende Schulen	12 798	6 083	9 918	3 698	2 880	2 385	77	38
davon: Schulkindergärten	-	-	-	-	-	-	-	-
Grundschulen	414	226	360	203	54	23	-	-
Hauptschulen	597	334	514	251	83	83	6	6
Schularten mit mehreren Bildungsgängen	840	361	681	283	159	78	-	-
Realschulen	1 769	1 034	1 269	568	500	466	8	8
Gymnasien	5 733	2 194	4 450	1 083	1 283	1 111	34	12
Integrierte Gesamtschulen	-	-	-	-	-	-	-	-
Freie Waldorfschulen	2 531	1 372	1 805	810	726	562	25	10
Förderschulen	914	562	839	500	75	62	4	2
Abendrealschulen	-	-	-	-	-	-	-	-
Abendgymnasien	-	-	-	-	-	-	-	-
Kollegs	-	-	-	-	-	-	-	-
Berufliche Schulen	1 131	503	954	412	177	91	408	104
davon: Teilzeit-Berufsschulen	410	178	337	124	73	54	-	-
Berufsvorbereitungsjahr	-	-	-	-	-	-	-	-
Berufsgrundbildungsjahr in vollzeitschulischer Form	94	19	67	3	27	16	-	-
Berufsfachschulen	128	62	114	62	14	-	-	-
Fachoberschulen	126	61	126	61	-	-	103	17
Fachgymnasien	-	-	-	-	-	-	-	-
Fachschulen	373	183	310	162	63	21	305	87
Allgemeinbildende und berufliche Schulen	13 929	6 586	10 872	4 110	3 057	2 476	485	142
Nachrichtlich:								
Schulen des Gesundheitswesens	-	-	-	-	-	-	-	-

Fußnote siehe am Ende der Tabelle.

Private allgemeinbildende und berufliche Schulen 2006/07

6 Wöchentlich erteilte Unterrichtsstunden der Lehrkräfte *) nach Schularten, Beschäftigungsumfang und Ländern

Schulart	Unterrichtsstunden erteilt von							
	hauptberuflichen Lehrkräften		davon				stundenweise beschäftigten Lehrkräften	
			vollzeitbeschäftigten		teilzeitbeschäftigten			
	insgesamt	weiblich	zusammen	weiblich	zusammen	weiblich	insgesamt	weiblich
Sachsen								
Allgemeinbildende Schulen	31 592	23 402	19 286	13 032	12 306	10 370	1 915	1 398
davon: Grundschulen	9 034	8 085	3 562	3 006	5 472	5 079	636	513
Schularten mit mehreren Bildungsgängen	5 000	3 524	2 813	1 806	2 187	1 718	599	449
Gymnasien	9 417	5 442	6 999	3 751	2 418	1 691	525	339
Freie Waldorfschulen	1 991	1 349	1 151	696	840	653	99	49
Förderschulen	6 096	4 950	4 707	3 721	1 389	1 229	38	30
Abendrealschulen	-	-	-	-	-	-	-	-
Abendgymnasien	-	-	-	-	-	-	-	-
Kollegs	54	52	54	52	-	-	18	18
Berufliche Schulen	44 815	30 612	35 880	23 285	8 935	7 327	19 623	10 537
davon: Teilzeit-Berufsschulen	5 287	3 392	4 354	2 626	933	766	713	371
Berufsvorbereitungsjahr	3 140	1 714	2 466	1 225	674	489	367	91
Berufsgrundbildungsjahr in vollzeitschulischer Form	1 214	734	1 108	630	106	104	147	34
Berufsfachschulen	29 272	21 287	23 292	16 242	5 980	5 045	15 658	8 557
Fachoberschulen	2 126	1 052	1 678	723	448	329	796	393
Fachgymnasien	325	242	310	227	15	15	92	50
Fachschulen	3 451	2 191	2 672	1 612	779	579	1 850	1 041
Allgemeinbildende und berufliche Schulen	76 407	54 014	55 166	36 317	21 241	17 697	21 538	11 935
Nachrichtlich:								
Schulen des Gesundheitswesens	-	-	-	-	-	-	-	-
Sachsen-Anhalt								
Allgemeinbildende Schulen	16 353	11 725	10 857	7 275	5 496	4 450	788	586
davon: Schulkindergärten	-	-	-	-	-	-	-	-
Grundschulen	5 157	4 719	2 917	2 618	2 240	2 101	197	182
Schularten mit mehreren Bildungsgängen	863	573	566	364	297	209	47	37
Gymnasien	7 583	4 518	5 171	2 759	2 412	1 759	474	335
Integrierte Gesamtschulen	170	80	121	57	49	23	3	-
Freie Waldorfschulen	1 100	795	602	437	498	358	32	22
Förderschulen	1 480	1 040	1 480	1 040	-	-	35	10
Abendrealschulen	-	-	-	-	-	-	-	-
Abendgymnasien	-	-	-	-	-	-	-	-
Kollegs	-	-	-	-	-	-	-	-
Berufliche Schulen	10 287	7 765	7 736	6 136	2 551	1 629	3 838	2 147
davon: Teilzeit-Berufsschulen	45	34	34	27	11	7	16	9
Berufsvorbereitungsjahr	-	-	-	-	-	-	-	-
Berufsgrundbildungsjahr in vollzeitschulischer Form	-	-	-	-	-	-	-	-
Berufsfachschulen	9 012	6 802	6 777	5 375	2 235	1 427	3 363	1 881
Fachoberschulen	214	162	161	128	53	34	80	45
Fachgymnasien	-	-	-	-	-	-	-	-
Fachschulen	1 016	767	764	606	252	161	379	212
Allgemeinbildende und berufliche Schulen	26 640	19 490	18 593	13 411	8 047	6 079	4 626	2 733
Nachrichtlich:								
Schulen des Gesundheitswesens	-	-	-	-	-	-	-	-

Fußnote siehe am Ende der Tabelle.

Private allgemeinbildende und berufliche Schulen 2006/07

6 Wöchentlich erteilte Unterrichtsstunden der Lehrkräfte *) nach Schularten, Beschäftigungsumfang und Ländern

Schulart	Unterrichtsstunden erteilt von							
	hauptberuflichen Lehrkräften		davon				stundenweise beschäftigten Lehrkräften	
			vollzeitbeschäftigten		teilzeitbeschäftigten			
	insgesamt	weiblich	zusammen	weiblich	zusammen	weiblich	insgesamt	weiblich
Schleswig-Holstein								
Allgemeinbildende Schulen	23 654	13 025	16 998	8 332	6 656	4 693	276	154
davon: Schulkindergärten	24	24	24	24	-	-	-	-
Grundschulen	4 605	2 924	3 471	2 052	1 134	872	20	17
Hauptschulen	3 275	1 959	2 577	1 460	698	499	22	15
Realschulen	2 099	1 233	1 356	752	743	481	22	6
Gymnasien	2 713	1 051	1 997	686	716	365	73	41
Integrierte Gesamtschulen	624	295	499	268	125	27	-	-
Freie Waldorfschulen	7 798	4 055	5 029	1 914	2 769	2 141	135	75
Förderschulen	2 516	1 484	2 045	1 176	471	308	4	-
Abendgymnasien	-	-	-	-	-	-	-	-
Kollegs	-	-	-	-	-	-	-	-
Berufliche Schulen	2 349	932	1 398	449	951	483	712	330
davon: Teilzeit-Berufsschulen	-	-	-	-	-	-	-	-
Berufsvorbereitungsjahr	-	-	-	-	-	-	-	-
Berufsgrundbildungsjahr in vollzeitschulischer Form	-	-	-	-	-	-	-	-
Berufsfachschulen	1 369	564	887	321	482	243	290	150
Fachoberschulen	33	5	20	-	13 a)	5 a)	-	-
Fachgymnasien	205	66	153	43	52	23	16	4
Berufsober-/Technische Oberschulen	-	-	-	-	-	-	-	-
Fachschulen	742	297	338	85	404	212	406	176
Allgemeinbildende und berufliche Schulen	26 003	13 957	18 396	8 781	7 607	5 176	988	484
Nachrichtlich:								
Schulen des Gesundheitswesens	-	-	-	-	-	-	-	-
Thüringen								
Allgemeinbildende Schulen	20 686	15 479	12 689	9 032	7 997	6 447	1 397	1 162
davon: Grundschulen	2 809	2 660	1 418	1 384	1 391	1 276	220	198
Schularten mit mehreren Bildungsgängen	2 077	1 449	1 264	843	813	606	157	111
Gymnasien	4 388	2 650	2 338	1 018	2 050	1 632	289	240
Integrierte Gesamtschulen	323	244	283	221	40	23	18	16
Freie Waldorfschulen	1 730	714	852	343	878	371	108	83
Förderschulen	9 359	7 762	6 534	5 223	2 825	2 539	605	514
Kollegs	-	-	-	-	-	-	-	-
Berufliche Schulen	13 226	8 561	9 373	6 053	3 853	2 508	3 855	1 917
davon: Teilzeit-Berufsschulen	594	332	453	245	141	87	79	34
Berufsvorbereitungsjahr	891	431	522	312	369	119	220	78
Berufsfachschulen	9 802	6 781	6 996	4 799	2 806	1 982	2 996	1 573
Fachoberschulen	123	37	88	20	35	17	47	18
Fachgymnasien	-	-	-	-	-	-	-	-
Fachschulen	1 816	980	1 314	677	502	303	513	214
Allgemeinbildende und berufliche Schulen	33 912	24 040	22 062	15 085	11 850	8 955	5 252	3 079
Nachrichtlich:								
Schulen des Gesundheitswesens	-	-	-	-	-	-	-	-

Fußnoten siehe am Ende der Tabelle.

Private allgemeinbildende und berufliche Schulen 2006/07

6 Wöchentlich erteilte Unterrichtsstunden der Lehrkräfte *) nach Schularten, Beschäftigungsumfang und Ländern

Schulart	Unterrichtsstunden erteilt von							
	hauptberuflichen Lehrkräften		davon				stundenweise beschäftigten Lehrkräften	
			vollzeitbeschäftigten Lehrkräften		teilzeitbeschäftigten Lehrkräften			
	insgesamt	weiblich	zusammen	weiblich	zusammen	weiblich	insgesamt	weiblich
Deutschland								
Allgemeinbildende Schulen	1 121 498	666 759	731 093	361 826	390 405	304 933	65 479	44 762
davon: Vorklassen	793	793	519	519	274	274	44	40
Schulkindergärten	14 833	14 173	11 157	10 684	3 676	3 489	1 914	1 628
Grundschulen	98 262	79 787	50 536	36 962	47 726	42 825	6 446	5 250
Schulartunabhängige Orientierungsstufe	6 974	5 059	4 216	2 683	2 758	2 376	496	395
Hauptschulen	43 329	25 752	26 235	12 634	17 094	13 118	2 544	1 756
Schularten mit mehreren Bildungsgängen	12 234	8 302	7 025	4 304	5 209	3 998	1 362	975
Realschulen	133 279	75 580	84 025	38 388	49 254	37 192	8 436	6 046
Gymnasien	362 447	174 578	251 474	92 870	110 973	81 708	18 390	11 183
Integrierte Gesamtschulen	25 806	13 502	14 977	6 536	10 829	6 966	1 072	740
Freie Waldorfschulen	120 777	65 526	69 902	29 970	50 875	35 556	6 573	4 640
Förderschulen	295 337	199 767	206 936	124 648	88 401	75 119	12 225	9 759
Abendhauptschulen	-	-	-	-	-	-	-	-
Abendrealschulen	250	158	-	-	250	158	2 042	843
Abendgymnasien	5 871	3 031	3 508	1 332	2 363	1 699	3 344	1 205
Kollegs	1 306	751	583	296	723	455	591	302
Berufliche Schulen	272 764	153 648	178 727	87 890	94 037	65 758	76 477	42 065
davon: Teilzeit-Berufsschulen	53 713	22 023	41 889	14 261	11 824	7 762	9 162	4 863
Berufsvorbereitungsjahr	7 351	3 393	5 487	2 277	1 864	1 116	745	239
Berufsgrundbildungsjahr in vollzeitschulischer Form	2 848	1 232	2 260	850	588	382	195	51
Berufsaufbauschulen	-	-	-	-	-	-	-	-
Berufsfachschulen	143 595	91 191	90 834	53 034	52 761	38 157	47 768	27 039
Fachoberschulen	9 682	4 918	6 404	2 631	3 278	2 287	1 910	998
Fachgymnasien	2 845	1 416	1 791	775	1 054	641	835	435
Berufsober-/Technische Oberschulen	103	74	15	-	88	74	39	17
Fachschulen	42 789	23 211	25 244	11 691	17 545	11 520	13 127	6 659
Fachakademien	9 838	6 190	4 803	2 371	5 035	3 819	2 696	1 764
Allgemeinbildende und berufliche Schulen	1 394 262	820 407	909 820	449 716	484 442	370 691	141 956	86 827
Nachrichtlich:								
Schulen des Gesundheitswesens 12)	-	-	-	-	-	-	-	-
Früheres Bundesgebiet								
Allgemeinbildende Schulen	978 192	563 759	644 080	303 771	334 112	259 988	56 101	37 960
davon: Vorklassen	793	793	519	519	274	274	44	40
Schulkindergärten	14 833	14 173	11 157	10 684	3 676	3 489	1 914	1 628
Grundschulen	61 412	47 051	32 469	21 485	28 943	25 566	4 058	3 263
Schulartunabhängige Orientierungsstufe	1 082	679	623	286	459	393	43	37
Hauptschulen	42 936	25 547	26 128	12 607	16 808	12 940	2 544	1 756
Schularten mit mehreren Bildungsgängen	1 765	974	1 381	671	384	303	39	30
Realschulen	130 399	73 919	82 421	37 713	47 978	36 206	8 220	5 917
Gymnasien	322 311	152 129	226 244	80 758	96 067	71 371	15 376	9 234
Integrierte Gesamtschulen	20 533	10 300	11 784	4 797	8 749	5 503	624	442
Freie Waldorfschulen	108 080	57 844	63 150	26 216	44 930	31 628	5 914	4 219
Förderschulen	266 675	176 462	184 167	106 459	82 508	70 003	11 366	9 062
Abendhauptschulen	-	-	-	-	-	-	-	-
Abendrealschulen	250	158	-	-	250	158	2 042	843
Abendgymnasien	5 871	3 031	3 508	1 332	2 363	1 699	3 344	1 205
Kollegs	1 252	699	529	244	723	455	573	284
Berufliche Schulen	184 396	94 508	111 130	43 856	73 266	50 652	39 986	22 173
davon: Teilzeit-Berufsschulen	40 720	14 220	31 464	8 382	9 256	5 838	4 066	1 858
Berufsvorbereitungsjahr	3 216	1 172	2 419	678	797	494	141	56
Berufsgrundbildungsjahr in vollzeitschulischer Form	1 634	498	1 152	220	482	278	48	17
Berufsaufbauschulen	-	-	-	-	-	-	-	-
Berufsfachschulen	85 419	49 966	46 416	22 010	39 003	27 956	22 035	13 002
Fachoberschulen	6 440	3 200	4 087	1 543	2 353	1 657	663	381
Fachgymnasien	2 520	1 174	1 481	548	1 039	626	743	385
Berufsober-/Technische Oberschulen	103	74	15	-	88	74	39	17
Fachschulen	34 506	18 014	19 293	8 104	15 213	9 910	9 555	4 693
Fachakademien	9 838	6 190	4 803	2 371	5 035	3 819	2 696	1 764
Allgemeinbildende und berufliche Schulen	1 162 588	658 267	755 210	347 627	407 378	310 640	96 087	60 133
Nachrichtlich:								
Schulen des Gesundheitswesens 12)	-	-	-	-	-	-	-	-

Fußnoten siehe am Ende der Tabelle.

Private allgemeinbildende und berufliche Schulen 2006/07

6 Wöchentlich erteilte Unterrichtsstunden der Lehrkräfte *) nach Schularten, Beschäftigungsumfang und Ländern

Schulart	Unterrichtsstunden erteilt von							
	hauptberuflichen Lehrkräften		davon				stundenweise beschäftigten Lehrkräften	
			vollzeitbeschäftigten		teilzeitbeschäftigten			
	insgesamt	weiblich	zusammen	weiblich	zusammen	weiblich	insgesamt	weiblich
Neue Länder einschl. Berlin								
Allgemeinbildende Schulen	143 306,0	103 000,0	87 013,0	58 055,0	56 293,0	44 945,0	9 378,0	6 802,0
davon: Vorklassen	-	-	-	-	-	-	-	-
Schulkindergärten	-	-	-	-	-	-	-	-
Grundschulen	36 850,0	32 736,0	18 067,0	15 477,0	18 783,0	17 259,0	2 388,0	1 987,0
Schulartunabhängige Orientierungsstufe	5 892,0	4 380,0	3 593,0	2 397,0	2 299,0	1 983,0	453,0	358,0
Hauptschulen	393,0	205,0	107,0	27,0	286,0	178,0	-	-
Schularten mit mehreren Bildungsgängen	10 469,0	7 328,0	5 644,0	3 633,0	4 825,0	3 695,0	1 323,0	945,0
Realschulen	2 880	1 661	1 604	675	1 276	986	216	129
Gymnasien	40 136	22 449	25 230	12 112	14 906	10 337	3 014	1 949
Integrierte Gesamtschulen	5 273	3 202	3 193	1 739	2 080	1 463	448	298
Freie Waldorfschulen	12 697	7 682	6 752	3 754	5 945	3 928	659	421
Förderschulen	28 662	23 305	22 769	18 189	5 893	5 116	859	697
Abendhauptschulen	-	-	-	-	-	-	-	-
Abendrealschulen	-	-	-	-	-	-	-	-
Abendgymnasien	-	-	-	-	-	-	-	-
Kollegs	54	52	54	52	-	-	18	18
Berufliche Schulen	88 368	59 140	67 597	44 034	20 771	15 106	36 491	19 892
davon: Teilzeit-Berufsschulen	12 993	7 803	10 425	5 879	2 568	1 924	5 096	3 005
Berufsvorbereitungsjahr	4 135	2 221	3 068	1 599	1 067	622	604	183
Berufsgrundbildungsjahr in vollzeitschulischer Form	1 214	734	1 108	630	106	104	147	34
Berufsfachschulen	58 176	41 225	44 418	31 024	13 758	10 201	25 733	14 037
Fachoberschulen	3 242	1 718	2 317	1 088	925	630	1 247	617
Fachgymnasien	325	242	310	227	15	15	92	50
Berufsober-/Technische Oberschulen	-	-	-	-	-	-	-	-
Fachschulen	8 283	5 197	5 951	3 587	2 332	1 610	3 572	1 966
Allgemeinbildende und berufliche Schulen	231 674	162 140	154 610	102 089	77 064	60 051	45 869	26 694
Nachrichtlich:								
Schulen des Gesundheitswesens 12)	-	-	-	-	-	-	-	-

*) Definition siehe Erläuterungen.

1) Nach Schularten geschätzt, Nachweis erfolgte zusammen.

2) Nachweis erfolgt im Rahmen der Teilzeit-Berufsschulen.

3) Ab Schuljahr 2006/07 entfällt Nachweis.

4) Einschl. Berufsfach-, Fachoberschulen, Fachgymnasien und Fachschulen.

5) Nach Beschäftigungsumfang sowie teilweise nach Schularten geschätzt.

6) Geschätzte Zahlen.

7) Einschl. Vorklassen.

8) Auf Grundlage der Lehrkräfte geschätzt.

9) Fortbildungslehrgänge; Nachweis erfolgt bei den Abendgymnasien.

10) Fortbildungslehrgänge; einschl. Abendrealschulen und Kollegs.

11) Einschl. berufsbildender Zweige der Freien Waldorfschulen an Berufsfachschulen.

12) Nachweis nicht sinnvoll (unvollständig).

a) Lehrkräfte wurden schwerpunktmäßig zugeordnet.

Private allgemeinbildende und berufliche Schulen 1992 bis 2005

7 Schüler/innen je Schule und Klasse nach Ländern

Schulart ----- Bildungsbereich	Jahr										
	1 992	1995	1998	1999	2000	2001	2002	2003	2004	2005	2006
Baden-Württemberg											
Schüler/innen je Schule											
Allgemeinbildende Schulen	163	167	166	169	170	171	163	163	161	163	169
davon: Schulkindergärten	20	21	20	21	21	21	21	22	21	21	21
Grundschulen	240	218	156	156	150	141	139	141	133	124	115
Schulartunabhängige Orientierungsstufe	-	-	-	-	-	-	-	-	-	-	-
Hauptschulen	187	186	171	171	180	190	187	175	183	173	147
Realschulen	326	329	302	295	296	309	299	307	273	271	252
Gymnasien	453	493	521	537	551	558	571	569	524	534	530
Integrierte Gesamtschulen	-	-	-	-	-	-	-	-	-	-	-
Freie Waldorfschulen	498	464	456	454	462	468	477	468	480	483	442
Förderschulen	84	84	86	86	88	88	73	72	72	74	92
Abendrealschulen	29	34	42	42	43	48	51	57	61	63	66
Abendgymnasien	99	79	90	94	98	107	119	129	138	139	156
Kollegs	101	93	71	71	75	84	95	104	116	114	117
Berufliche Schulen	72	69	67	67	67	68	67	102	102	103	105
davon: Teilzeit-Berufsschulen 1)	86	87	146	150	141	135	146	143	161	154	152
Berufsvorbereitungsjahr	-	-	-	-	-	-	-	-	-	-	-
Berufsgrundbildungsjahr	-	-	-	-	-	-	-	-	-	-	-
Berufsaufbauschulen	-	-	-	-	-	-	-	-	-	-	-
Berufsfachschulen	63	63	61	60	60	62	60	96	94	98	102
Fachgymnasien	73	106	112	115	117	119	113	118	124	85	86
Berufsober-/Technische Oberschulen	-	-	-	-	-	-	-	-	-	-	24
Fachschulen	94	74	58	56	57	59	57	98	100	100	103
Allgemeinbildende und berufliche Schulen	126	126	125	126	127	129	124	142	140	141	146
Nachrichtlich:											
Schulen des Gesundheitswesens 2)	-	-	-	-	-	-	-	-	-	-	-
Schüler/innen je Klasse 3)											
Allgemeinbildende Schulen	19	20	20	20	20	20	20	20	20	20	20
davon: Erschienen am 21. Dezember 2007	6	6	6	6	6	6	6	6	6	6	6
Grundschulen	24	24	23	23	23	23	22	23	22	23	23
Hauptschulen	22	23	24	23	23	23	23	23	23	24	23
Realschulen	25	26	26	27	27	27	27	27	26	26	26
Gymnasien	x	x	x	x	x	x	x	x	x	x	x
Sekundarbereich I	23	24	25	26	26	26	26	26	26	26	26
Integrierte Gesamtschulen	x	x	x	x	x	x	x	x	x	x	x
Primarbereich	-	-	-	-	-	-	-	-	-	-	-
Sekundarbereich I	-	-	-	-	-	-	-	-	-	-	-
Freie Waldorfschulen	x	x	x	x	x	x	x	x	x	x	x
Primarbereich	31	27	32	29	29	29	30	30	31	30	30
Sekundarbereich I	19	20	22	21	22	22	21	21	22	21	22
Förderschulen	8	8	8	8	8	8	8	8	8	8	8
Abendhauptschulen	-	-	-	-	-	-	-	-	-	-	-
Abendrealschulen	15	18	20	20	20	22	23	24	24	24	24
Berufliche Schulen	16	16	16	15	15	15	18	17	17	17	18
davon: Teilzeit-Berufsschulen 1)	8	8	8	8	8	8	8	9	8	8	8
Berufsvorbereitungsjahr	-	-	-	-	-	-	-	-	-	-	-
Berufsgrundbildungsjahr	-	-	-	-	-	-	-	-	-	-	-
Berufsaufbauschulen	-	-	-	-	-	-	-	-	-	-	-
Berufsfachschulen	16	17	18	17	17	17	23	19	19	19	20
Fachgymnasien	-	-	-	-	-	-	-	-	-	-	-
Berufsober-/Technische Oberschulen	-	-	-	-	-	-	-	-	-	-	24
Fachschulen	22	20	18	18	17	19	19	19	19	20	20
Allgemeinbildende und berufliche Schulen	18	18	19	19	19	19	20	19	19	19	20
Nachrichtlich:											
Schulen des Gesundheitswesens 2)	-	-	-	-	-	-	-	-	-	-	-

1) Ab 1996 einschl. Berufsgrundbildungsjahr in kooperativer Form.

2) Kein Nachweis nach rechtlichem Status.

3) Durch Auflösung der Klassenverbände an Gymnasien, Integrierten Gesamtschulen,

Freien Waldorfschulen, Abendgymnasien und Kollegs (Sekundarbereich II) sowie an Fachgymnasien entfallen die Klassenangaben.

Private allgemeinbildende und berufliche Schulen 1992 bis 2005

7 Schüler/innen je Schule und Klasse nach Ländern

Schulart ----- Bildungsbereich	Jahr										
	1 992	1995	1998	1999	2000	2001	2002	2003	2004	2005	2006
Bayern											
Schüler/innen je Schule											
Allgemeinbildende Schulen	201	213	226	231	237	243	246	246	247	250	248
davon: Grundschulen	97	104	115	119	122	123	122	119	116	120	118
Schulartunabhängige Orientierungsstufe	-	-	-	-	-	-	-	-	-	-	-
Hauptschulen	117	103	101	112	115	121	123	121	124	127	122
Realschulen	273	308	337	351	364	380	399	411	423	426	433
Gymnasien	456	487	524	533	541	542	541	537	550	558	560
Integrierte Gesamtschulen	-	-	-	-	-	-	-	-	-	-	-
Freie Waldorfschulen	361	394	427	413	372	380	390	398	404	410	412
Förderschulen	106	120	130	129	134	136	137	138	137	138	140
Abendrealschulen	38	25	34	37	32	35	38	50	49	47	48
Abendgymnasien	69	67	74	82	91	106	124	133	151	173	204
Kollegs	48	45	35	39	31	28	31	41	44	52	64
Berufliche Schulen	85	90	90	90	92	97	102	101	94	107	115
davon: Teilzeit-Berufsschulen 1)	124	160	216	226	225	231	240	235	236	236	240
Berufsvorbereitungsjahr 2)	-	-	-	-	-	-	-	-	-	-	-
Berufsgrundbildungsjahr 2)	-	-	-	-	-	-	-	-	-	-	-
Berufsaufbauschulen	17	13	16	18	-	-	-	-	-	-	-
Berufsfachschulen	58	61	63	62	62	65	69	65	63	72	73
Fachoberschulen	50	67	79	80	84	91	96	92	98	109	106
Berufsober-/Technische Oberschulen	37	11	-	-	-	-	-	-	-	-	-
Fachschulen	85	77	60	60	65	72	77	81	66	70	92
Fachakademien/Berufsakademien	83	79	82	84	82	78	82	85	87	93	94
Allgemeinbildende und berufliche Schulen	153	164	171	174	178	185	189	188	184	199	204
Nachrichtlich:											
Schulen des Gesundheitswesens	55	62	73	70	69	68	66	55	57	57	56
Schüler/innen je Klasse 3)											
Allgemeinbildende Schulen	20	21	21	22	22	22	22	22	22	22	22
davon: Grundschulen	22	22	22	23	22	22	22	22	23	23	22
Schulartunabhängige Orientierungsstufe	-	-	-	-	-	-	-	-	-	-	-
Hauptschulen	22	22	23	23	22	22	22	22	22	21	21
Realschulen	26	27	27	27	28	28	28	28	28	28	28
Gymnasien	x	x	x	x	x	x	x	x	x	x	x
Sekundarbereich I	25	26	26	26	26	27	26	26	26	26	26
Integrierte Gesamtschulen	x	x	x	x	x	x	x	x	x	x	x
Primarbereich	-	-	-	-	-	-	-	-	-	-	-
Sekundarbereich I	-	-	-	-	-	-	-	-	-	-	-
Freie Waldorfschulen	x	x	x	x	x	x	x	x	x	x	x
Primarbereich	23	22	30	29	28	27	27	28	27	27	26
Sekundarbereich I	21	21	30	30	30	29	30	30	30	30	29
Förderschulen	10	10	10	10	10	10	10	10	10	10	10
Abendrealschulen	15	10	11	12	11	12	13	17	16	16	16
Berufliche Schulen	16	15	15	15	15	15	16	15	15	15	15
davon: Teilzeit-Berufsschulen 1)	9	10	10	10	10	10	10	9	9	10	10
Berufsvorbereitungsjahr	9	11	12	11	11	11	12	12	12	11	11
Berufsgrundbildungsjahr	9	9	9	9	10	9	9	9	9	9	8
Berufsaufbauschulen	17	13	16	18	-	-	-	-	-	-	-
Berufsfachschulen	20	20	21	21	21	21	22	22	23	22	22
Fachoberschulen	16	18	19	19	20	19	19	20	20	20	21
Berufsober-/Technische Oberschulen	19	11	-	-	-	-	-	-	-	-	-
Fachschulen	23	21	19	19	20	21	21	21	20	19	20
Fachakademien/Berufsakademien	22	22	23	23	23	22	22	23	22	22	23
Allgemeinbildende und berufliche Schulen	19	19	20	20	20	20	20	20	20	20	20
Nachrichtlich:											
Schulen des Gesundheitswesens	21	22	22	22	22	22	22	22	21	21	21

1) Ab 1996 einschl. Berufsgrundbildungsjahr in kooperativer Form.

2) Die Schulen werden im Rahmen der Berufsschulen nachgewiesen.

3) Durch Auflösung der Klassenverbände an Gymnasien, Integrierten Gesamtschulen,

Freien Waldorfschulen, Abendgymnasien und Kollegs (Sekundarbereich II) sowie an Fachgymnasien entfallen die Klassenangaben.

Private allgemeinbildende und berufliche Schulen 1992 bis 2005

7 Schüler/innen je Schule und Klasse nach Ländern

Schulart ----- Bildungsbereich	Jahr										
	1 992	1995	1998	1999	2000	2001	2002	2003	2004	2005	2006
Berlin											
Schüler/innen je Schule											
Allgemeinbildende Schulen	141	145	145	152	149	149	144	143	143	164	160
Vorklassen	21	21	25	27	25	27	27	28	33	-	-
Grundschulen	168	167	165	175	166	156	152	145	147	157	150
Schulartunabhängige Orientierungsstufe	79	80	72	75	75	75	68	68	69	61	64
Hauptschulen	80	74	82	83	85	85	84	100	74	60	47
Realschulen	158	158	145	145	149	153	154	157	125	119	107
Gymnasien	363	384	421	436	444	453	459	471	406	400	392
Integrierte Gesamtschulen	225	262	304	341	370	389	292	325	251	295	313
Freie Waldorfschulen	370	380	394	404	346	321	355	337	347	379	434
Förderschulen	91	81	80	79	78	81	83	79	82	84	80
Abendhauptschulen	-	-	-	-	-	-	-	-	-	-	-
Abendrealschulen	25	29	32	-	-	-	-	-	-	-	-
Abendgymnasien	-	-	-	-	-	-	-	-	-	-	-
Kollegs	-	-	-	-	-	-	-	-	-	-	-
Berufliche Schulen	181	150	132	119	116	118	122	124	118	121	131
davon: Teilzeit-Berufsschulen 1)	415	570	503	325	331	293	311	319	252	233	271
Berufsvorbereitungsjahr	53	77	43	44	57	59	59	52	56	51	34
Berufsgrundbildungsjahr	52	-	-	-	-	-	-	-	-	-	-
Berufsfachschulen	220	210	197	171	142	152	157	139	136	144	151
Fachoberschulen	98	63	57	51	78	59	48	66	87	79	90
Fachgymnasien	-	-	-	-	-	-	-	-	-	-	-
Berufsob-/Technische Oberschulen	-	-	-	-	-	-	-	-	-	-	-
Fachschulen	133	94	90	82	79	85	94	108	89	88	97
Allgemeinbildende und berufliche Schulen	148	146	141	143	140	140	138	138	135	149	151
Nachrichtlich:											
Schulen des Gesundheitswesens	84	83	100	100	100	94	102	102	109	108	95
Schüler/innen je Klasse 2)											
Allgemeinbildende Schulen	25	26	26	26	26	26	26	26	26	26	26
Vorklassen	15	16	16	17	16	16	16	16	17	-	-
Grundschulen	24	24	25	25	25	25	25	24	24	24	23
Schulartunabhängige Orientierungsstufe	24	23	23	23	23	24	23	23	23	22	22
Hauptschulen	20	18	16	17	16	16	16	17	16	15	14
Realschulen	24	25	25	25	25	26	26	26	25	25	25
Gymnasien	x	x	x	x	x	x	x	x	x	x	x
Sekundarbereich I	26	27	27	28	28	28	28	28	27	27	27
Integrierte Gesamtschulen	x	x	x	x	x	x	x	x	x	x	x
Primarbereich	-	-	-	-	-	-	11	9	10	10	19
Sekundarbereich I	25	26	28	24	25	25	25	24	22	24	23
Freie Waldorfschulen	x	x	x	x	x	x	x	x	x	x	x
Primarbereich	30	32	31	31	25	24	28	28	28	25	27
Sekundarbereich I	30	31	29	29	28	29	31	30	30	29	29
Förderschulen	7	8	8	8	8	8	8	8	8	8	8
Abendhauptschulen	-	-	-	-	-	-	-	-	-	-	-
Abendrealschulen	25	29	32	-	-	-	-	-	-	-	-
Berufliche Schulen	18	19	19	19	19	19	19	20	19	19	18
davon: Teilzeit-Berufsschulen 1)	15	16	15	14	13	13	13	14	14	14	14
Berufsvorbereitungsjahr	18	19	11	10	9	11	11	13	12	13	11
Berufsgrundbildungsjahr	26	-	-	-	-	-	-	-	-	-	-
Berufsfachschulen	20	20	21	21	22	23	22	22	21	20	19
Fachoberschulen	25	25	29	25	26	25	24	23	24	22	21
Fachgymnasien	-	-	-	-	-	-	-	-	-	-	-
Berufsob-/Technische Oberschulen	-	-	-	-	-	-	-	-	-	-	-
Fachschulen	20	19	21	20	20	20	20	22	21	22	23
Allgemeinbildende und berufliche Schulen	23	23	24	24	24	24	24	24	24	24	23
Nachrichtlich:											
Schulen des Gesundheitswesens	19	21	21	21	20	18	21	21	21	21	21

1) Ab 1996 einschl. Berufsgrundbildungsjahr in kooperativer Form.

2) Durch Auflösung der Klassenverbände an Gymnasien, Integrierten Gesamtschulen,

Freien Waldorfschulen, Abendgymnasien und Kollegs (Sekundarbereich II) sowie an Fachgymnasien entfallen die Klassenangaben.

Private allgemeinbildende und berufliche Schulen 1992 bis 2005

7 Schüler/innen je Schule und Klasse nach Ländern

Schulart ----- Bildungsbereich	Jahr										
	1992	1995	1998	1999	2000	2001	2002	2003	2004	2005	2006
Brandenburg											
Schüler/innen je Schule											
Allgemeinbildende Schulen	72	104	121	107	89	84	85	88	85	80	80
davon: Grundschulen	26	73	70	49	41	37	42	47	58	69	75
Schulartunabhängige Orientierungsstufe	65	44	63	41	28	27	24	18	22	26	28
Schularten mit mehreren Bildungsgängen	-	-	-	-	-	-	-	-	-	13	27
Realschulen	-	-	31	33	44	45	45	45	33	30	22
Gymnasien	141	203	319	344	260	229	219	259	257	247	245
Integrierte Gesamtschulen	-	75	157	203	193	265	254	341	189	75	58
Freie Waldorfschulen	87	164	194	199	196	199	207	222	229	273	275
Förderschulen	58	61	61	64	66	67	70	69	63	63	63
Abendrealschulen	-	-	-	-	-	-	-	-	-	-	-
Abendgymnasien	-	-	-	-	-	-	-	-	-	-	-
Kollegs	-	-	-	-	-	-	-	-	-	-	-
Berufliche Schulen	68	95	109	116	108	113	106	104	116	120	139
davon: Teilzeit-Berufsschulen 1)	169	413	479	246	129	134	143	135	176	180	203
Berufsgrundbildungsjahr	-	-	-	-	-	-	-	-	-	-	-
Berufsfachschulen	22	26	76	93	100	100	78	73	84	98	132
Fachoberschulen	-	24	91	110	118	97	98	102	74	69	75
Fachgymnasien	-	-	-	-	-	-	-	-	-	-	-
Fachschulen	67	91	109	114	105	118	128	146	149	144	128
Allgemeinbildende und berufliche Schulen	71	101	116	110	96	94	93	94	95	93	98
Nachrichtlich:											
Schulen des Gesundheitswesens	42	86	91	81	81	83	101	120	122	117	120
Schüler/innen je Klasse 2)											
Allgemeinbildende Schulen	11	14	16	17	18	18	17	18	17	18	19
davon: Grundschulen	7	27	21	20	21	19	17	18	18	18	19
Schulartunabhängige Orientierungsstufe	26	26	23	24	24	22	18	18	17	16	17
Schularten mit mehreren Bildungsgängen	-	-	-	-	-	-	-	-	-	17	11
Realschulen	-	-	31	22	19	16	16	15	14	13	14
Gymnasien	x	x	x	x	x	x	x	x	x	x	x
Sekundarbereich I	28	24	24	25	24	23	21	20	19	20	20
Integrierte Gesamtschulen	x	x	x	x	x	x	x	x	x	x	x
Primarbereich	-	12	16	18	17	18	17	17	15	10	10
Sekundarbereich I	-	9	13	16	16	24	14	18	15	13	10
Freie Waldorfschulen	x	x	x	x	x	x	x	x	x	x	x
Primarbereich	18	22	18	16	15	15	16	17	18	22	24
Sekundarbereich I	19	20	20	19	21	20	20	20	19	21	20
Förderschulen	7	6	6	7	7	7	7	7	7	7	7
Abendrealschulen	-	-	-	-	-	-	-	-	-	-	-
Berufliche Schulen	14	15	16	17	16	17	16	17	16	17	17
davon: Teilzeit-Berufsschulen 1)	11	10	10	10	10	10	10	10	11	11	11
Berufsgrundbildungsjahr	-	-	-	-	-	-	-	-	-	-	-
Berufsfachschulen	11	15	22	22	22	22	21	21	21	20	21
Fachoberschulen	-	12	18	22	24	24	25	26	25	23	23
Fachgymnasien	-	-	-	-	-	-	-	-	-	-	-
Fachschulen	16	18	18	18	17	19	19	20	20	20	21
Allgemeinbildende und berufliche Schulen	12	14	16	17	17	17	16	18	17	17	18
Nachrichtlich:											
Schulen des Gesundheitswesens	13	21	21	20	20	19	21	20	21	21	21

1) Ab 1996 einschl. Berufsgrundbildungsjahr in kooperativer Form.

2) Durch Auflösung der Klassenverbände an Gymnasien, Integrierten Gesamtschulen,

Freien Waldorfschulen, Abendgymnasien und Kollegs (Sekundarbereich II) sowie an Fachgymnasien entfallen die Klassenangaben.

Private allgemeinbildende und berufliche Schulen 1992 bis 2005

7 Schüler/innen je Schule und Klasse nach Ländern

Schulart ----- Bildungsbereich	Jahr										
	1 992	1995	1998	1999	2000	2001	2002	2003	2004	2005	2006
Bremen											
Schüler/innen je Schule											
Allgemeinbildende Schulen	197	204	212	201	177	181	178	185	191	192	220
Schulkindergärten	18	19	25	25	16	24	24	23	45	24	18
- Grundschulen	204	209	222	216	195	195	196	203	233	182	221
Schulartunabhängige Orientierungsstufe 1) ..	235	253	241	237	190	193	196	193	92	-	-
Hauptschulen	93	103	83	83	76	74	71	62	72	57	43
Schularten mit mehreren Bildungsgängen	-	-	-	-	-	-	-	-	30	97	138
Realschulen	106	111	124	113	109	114	104	154	131	134	103
Gymnasien	192	174	184	163	164	177	183	181	320	319	517
Integrierte Gesamtschulen	341	390	391	390	394	201	201	206	270	218	176
Freie Waldorfschulen	694	794	866	837	418	426	431	428	429	436	283
Förderschulen	139	144	164	166	167	162	162	160	157	152	155
Abendhauptschulen	-	-	-	-	-	-	-	-	-	-	-
Abendrealschulen	-	-	-	-	-	-	-	-	-	-	-
Abendgymnasien	-	-	-	-	-	-	-	-	-	-	-
Berufliche Schulen	140	149	93	134	113	168	229	235	177	224	232
davon: Teilzeit-Berufsschulen 2)	192	183	222	215	213	221	237	255	251	234	240
Berufsvorbereitungsjahr	81	57	67	84	83	-	-	-	-	-	-
Berufsgrundbildungsjahr	-	-	-	-	-	-	-	-	-	-	-
Berufsaufbauschulen	-	-	-	-	-	-	-	-	-	-	-
Berufsfachschulen	-	-	-	-	-	-	-	-	-	-	-
Fachoberschulen	-	-	-	-	-	-	-	-	-	-	-
Fachgymnasien	-	-	-	-	-	-	-	-	-	-	-
Fachschulen	90	173	36	77	57	73	128	130	73	141	146
Allgemeinbildende und berufliche Schulen	186	197	188	191	167	180	182	189	189	195	221
Nachrichtlich:											
Schulen des Gesundheitswesens	88	90	80	79	75	74	72	78	116	135	135
Schüler/innen je Klasse 3)											
Allgemeinbildende Schulen	26	27	27	27	26	26	26	27	27	27	27
Schulkindergärten	18	19	25	25	16	24	16	23	45	24	18
Grundschulen	24	25	26	25	24	24	24	24	24	24	24
Schulartunabhängige Orientierungsstufe 1) ..	27	27	25	25	23	22	23	22	22	-	-
Hauptschulen	16	17	18	17	19	18	18	18	18	16	17
Schularten mit mehreren Bildungsgängen	-	-	-	-	-	-	-	-	18	22	21
Realschulen	19	19	21	20	23	23	22	22	23	24	24
Gymnasien	x	x	x	x	x	x	x	x	x	x	x
Sekundarbereich I	25	26	27	28	26	28	28	29	28	29	29
Integrierte Gesamtschulen	x	x	x	x	x	x	x	x	x	x	x
Sekundarbereich I	24	24	24	24	25	24	24	23	22	20	20
Freie Waldorfschulen	x	x	x	x	x	x	x	x	x	x	x
Primarbereich	36	37	36	35	35	35	36	36	35	35	31
Sekundarbereich I	36	35	35	34	34	35	35	35	36	35	34
Förderschulen	13	12	14	14	12	12	11	11	11	11	11
Abendhauptschulen	-	-	-	-	-	-	-	-	-	-	-
Abendrealschulen	-	-	-	-	-	-	-	-	-	-	-
Berufliche Schulen	13	11	13	12	12	11	13	12	13	14	14
davon: Teilzeit-Berufsschulen 2)	11	9	12	11	11	10	11	11	13	13	14
Berufsvorbereitungsjahr	20	14	13	14	14	14	14	13	8	8	9
Berufsgrundbildungsjahr	-	-	-	-	-	-	-	-	-	-	-
Berufsaufbauschulen	-	-	-	-	-	-	-	-	-	-	-
Berufsfachschulen	-	-	-	-	-	-	-	-	-	-	-
Fachoberschulen	-	-	-	-	-	-	-	-	-	-	-
Fachgymnasien	-	-	-	-	-	-	-	-	-	-	-
Fachschulen	23	22	16	17	19	21	21	19	21	24	24
Allgemeinbildende und berufliche Schulen	23	24	24	24	23	23	24	24	24	25	25
Nachrichtlich:											
Schulen des Gesundheitswesens	19	20	19	19	18	17	17	18	20	20	20

1) Ab 2005 entfällt Nachweis.

2) Ab 1996 einschl. Berufsgrundbildungsjahr in kooperativer Form.

3) Durch Auflösung der Klassenverbände an Gymnasien, Integrierten Gesamtschulen,

Freien Waldorfschulen, Abendgymnasien und Kollegs (Sekundarbereich II) sowie an Fachgymnasien entfallen die Klassenangaben.

Private allgemeinbildende und berufliche Schulen 1992 bis 2005

7 Schüler/innen je Schule und Klasse nach Ländern

Schulart ----- Bildungsbereich	Jahr										
	1 992	1995	1998	1999	2000	2001	2002	2003	2004	2005	2006

Hamburg											
Schüler/innen je Schule											
Allgemeinbildende Schulen	190	172	191	190	193	197	196	203	205	212	190
Vorklassen	48	40	39	38	40	37	40	40	45	43	40
Schulkindergärten	-	9	10	-	-	-	-	-	-	-	-
- Grundschulen	212	225	234	234	239	240	233	241	223	254	186
Schulartunabhängige Orientierungsstufe	-	-	-	-	-	-	-	-	-	-	-
Hauptschulen	77	73	73	71	72	77	82	83	82	81	76
Schularten mit mehreren Bildungsgängen	-	-	-	-	-	-	-	-	-	-	-
Realschulen	151	152	151	144	142	147	128	137	139	141	136
Gymnasien	621	603	609	613	618	639	650	685	700	627	639
Integrierte Gesamtschulen	-	172	309	347	418	436	472	492	541	577	431
Freie Waldorfschulen	481	272	507	503	498	497	500	502	500	503	506
Förderschulen	90	83	97	101	102	104	92	103	109	112	122
Abendhauptschulen	-	-	-	-	-	-	-	-	-	-	-
Abendrealschulen	-	-	-	-	-	-	-	-	-	-	-
Abendgymnasien	-	-	-	-	-	69	75	76	-	128	137
Kollegs	-	-	-	-	-	-	-	-	-	-	-
Berufliche Schulen	82	84	73	77	84	85	91	100	102	115	92
davon: Teilzeit-Berufsschulen 1)	-	-	-	-	-	-	-	-	-	-	36
Berufsvorbereitungsjahr	-	-	-	-	-	-	-	-	-	-	-
Berufsgrundbildungsjahr	-	-	-	-	-	-	-	-	-	-	-
Berufsaufbauschulen	-	-	-	-	-	-	-	-	-	-	-
Berufsfachschulen	79	81	62	64	74	73	76	81	85	95	89
Fachoberschulen	41	39	30	46	57	58	56	62	22	-	-
Fachgymnasien	-	-	-	-	-	-	-	-	-	-	-
Fachschulen	94	96	97	110	112	116	128	144	155	157	142
Allgemeinbildende und berufliche Schulen	170	158	171	171	175	178	178	185	187	196	173
Nachrichtlich:											
Schulen des Gesundheitswesens	41	42	46	40	38	38	35	53	129	123	119

Schüler/innen je Klasse 2)											
Allgemeinbildende Schulen	28	27	27	27	27	27	27	27	28	28	28
Vorklassen	24	21	20	22	21	21	22	22	25	23	23
Schulkindergärten	-	9	10	-	-	-	-	-	-	-	-
- Grundschulen	25	25	25	25	26	25	26	26	27	27	27
Schulartunabhängige Orientierungsstufe	-	-	-	-	-	-	-	-	-	-	-
Hauptschulen	22	22	21	21	22	22	22	22	22	22	22
Schularten mit mehreren Bildungsgängen	-	-	-	-	-	-	-	-	-	-	-
Realschulen	23	24	24	23	23	24	23	23	23	23	24
Gymnasien	x	x	x	x	x	x	x	x	x	x	x
Sekundarbereich I	25	24	24	24	25	25	25	25	25	25	24
Integrierte Gesamtschulen	x	x	x	x	x	x	x	x	x	x	x
Primarbereich	-	19	20	21	22	21	21	21	22	22	21
Sekundarbereich I	-	14	19	19	20	21	22	22	23	22	23
Freie Waldorfschulen	x	x	x	x	x	x	x	x	x	x	x
Primarbereich	35	35	36	35	35	34	34	35	35	35	41
Sekundarbereich I	34	34	34	34	33	34	34	34	34	34	41
Förderschulen	10	10	11	10	10	10	10	10	11	11	11
Abendhauptschulen	-	-	-	-	-	-	-	-	-	-	-
Abendrealschulen	-	-	-	-	-	-	-	-	-	-	-
Berufliche Schulen	21	19	18	20	19	19	19	19	20	20	20
davon: Teilzeit-Berufsschulen 1)	-	-	-	-	-	-	-	-	-	-	20
Berufsvorbereitungsjahr	-	-	-	-	-	-	-	-	-	-	-
Berufsgrundbildungsjahr	-	-	-	-	-	-	-	-	-	-	-
Berufsaufbauschulen	-	-	-	-	-	-	-	-	-	-	-
Berufsfachschulen	18	19	16	20	20	19	19	19	20	19	21
Fachoberschulen	21	20	15	23	19	19	19	21	22	-	-
Fachgymnasien	-	-	-	-	-	-	-	-	-	-	-
Fachschulen	25	18	19	20	19	18	19	19	19	20	18
Allgemeinbildende und berufliche Schulen	27	26	26	26	26	26	26	26	27	27	27
Nachrichtlich:											
Schulen des Gesundheitswesens	16	16	17	16	17	16	15	18	20	20	20

1) Ab 1996 einschl. Berufsgrundbildungsjahr in kooperativer Form.

2) Durch Auflösung der Klassenverbände an Gymnasien, Integrierten Gesamtschulen,

Freien Waldorfschulen, Abendgymnasien und Kollegs (Sekundarbereich II) sowie an Fachgymnasien entfallen die Klassenangaben.

Private allgemeinbildende und berufliche Schulen 1992 bis 2005

7 Schüler/innen je Schule und Klasse nach Ländern

Schulart ----- Bildungsbereich	Jahr										
	1 992	1995	1998	1999	2000	2001	2002	2003	2004	2005	2006

Hessen											
Schüler/innen je Schule											
Allgemeinbildende Schulen	266	266	265	253	258	254	252	252	252	243	239
Vorklassen	38	69	31	21	21	25	30	31	34	31	27
Schulkindergärten	10	7	8	11	11	11	11	9	9	9	11
- Grundschulen	99	96	84	75	81	91	89	86	101	102	100
Schulartunabhängige Orientierungsstufe	52	54	46	38	43	36	35	39	40	37	40
Hauptschulen	52	58	57	35	41	44	44	33	36	33	35
Realschulen	232	260	273	278	265	266	270	273	230	212	210
Gymnasien	571	581	601	592	602	602	601	600	606	597	574
Integrierte Gesamtschulen	315	339	182	160	161	148	162	166	160	162	136
Freie Waldorfschulen	554	499	463	471	456	461	478	484	487	496	509
Förderschulen	69	74	83	83	84	89	91	96	100	104	108
Abendhauptschulen	-	-	-	-	-	-	-	-	-	-	-
Abendrealschulen	16	19	-	-	-	-	-	-	-	-	-
Abendgymnasien	106	98	113	123	132	138	143	183	150	186	162
Kollegs	37	17	68	71	59	13	15	21	19	16	15
Berufliche Schulen	90	79	88	85	84	78	78	80	81	82	84
davon: Teilzeit-Berufsschulen 1)	265	220	192	201	218	198	201	202	164	162	180
Berufsvorbereitungsjahr	8	8	8	8	8	8	10	5	4	7	1
Berufsgrundbildungsjahr	95	41	39	33	34	41	37	40	36	48	61
Berufsaufbauschulen	-	-	-	-	-	-	-	-	-	-	-
Berufsfachschulen	58	51	61	62	65	59	64	71	81	83	85
Fachoberschulen	15	23	30	30	28	39	38	52	58	54	53
Fachgymnasien	48	45	55	54	54	49	48	44	48	45	45
Fachschulen	76	79	106	91	86	83	80	77	75	77	78
Allgemeinbildende und berufliche Schulen	217	213	221	211	213	207	204	204	204	198	196
Nachrichtlich:											
Schulen des Gesundheitswesens 2)	-	-	-	-	-	-	-	-	-	-	-

Schüler/innen je Klasse 3)											
Allgemeinbildende Schulen	27	29	29	29	29	29	28	27	27	27	27
Vorklassen	13	23	31	21	14	12	15	20	17	23	16
Schulkindergärten	10	7	8	11	11	11	11	9	11	9	11
- Grundschulen	13	19	18	19	18	19	15	17	17	18	19
Schulartunabhängige Orientierungsstufe	19	20	19	20	18	19	16	16	16	15	16
Hauptschulen	17	19	19	23	27	17	17	17	14	13	12
Realschulen	26	26	27	27	27	26	26	26	26	26	26
Gymnasien	x	x	x	x	x	x	x	x	x	x	x
Sekundarbereich I	25	25	26	26	26	26	26	26	26	26	26
Integrierte Gesamtschulen	x	x	x	x	x	x	x	x	x	x	x
Primarbereich	25	31	32	21	20	16	9	8	9	9	10
Sekundarbereich I	20	21	20	18	17	18	17	14	13	12	12
Freie Waldorfschulen	x	x	x	x	x	x	x	x	x	x	x
Primarbereich	34	34	31	31	31	31	31	31	31	31	31
Sekundarbereich I	32	33	34	33	33	32	32	32	32	32	32
Förderschulen	9	11	12	12	12	12	12	12	12	12	12
Abendhauptschulen	-	-	-	-	-	-	-	-	-	-	-
Abendrealschulen	16	19	-	-	-	-	-	-	-	-	-
Berufliche Schulen	17	18	20	19	19	19	18	19	18	19	19
davon: Teilzeit-Berufsschulen 1)	15	17	16	17	17	16	16	16	14	15	17
Berufsvorbereitungsjahr	8	8	8	8	8	8	10	5	4	7	1
Berufsgrundbildungsjahr	15	10	10	8	9	10	12	13	12	10	10
Berufsaufbauschulen	-	-	-	-	-	-	-	-	-	-	-
Berufsfachschulen	16	16	18	17	18	17	16	18	19	20	19
Fachoberschulen	8	9	13	13	14	14	15	16	15	15	16
Fachgymnasien	-	-	-	-	-	-	-	-	-	-	-
Fachschulen	20	21	22	21	21	20	20	20	20	20	20
Allgemeinbildende und berufliche Schulen	25	27	28	28	28	27	26	26	26	26	26
Nachrichtlich:											
Schulen des Gesundheitswesens 2)	-	-	-	-	-	-	-	-	-	-	-

1) Ab 1996 einschl. Berufsgrundbildungsjahr in kooperativer Form.

2) Die Erhebung wurde 1989 eingestellt.

3) Durch Auflösung der Klassenverbände an Gymnasien, Integrierten Gesamtschulen,

Freien Waldorfschulen, Abendgymnasien und Kollegs (Sekundarbereich II) sowie an Fachgymnasien entfallen die Klassenangaben.

Private allgemeinbildende und berufliche Schulen 1992 bis 2005

7 Schüler/innen je Schule und Klasse nach Ländern

Schulart ----- Bildungsbereich	Jahr										
	1 992	1995	1998	1999	2000	2001	2002	2003	2004	2005	2006
Mecklenburg Vorpommern											
Schüler/innen je Schule											
Allgemeinbildende Schulen	143	115	102	104	111	106	99	99	97	91	85
Vorklassen	14	7	-	-	41	-	-	-	-	-	-
Schulkindergärten	-	-	-	-	-	-	-	12	12	11	-
- Grundschulen	-	63	75	71	85	78	75	71	74	75	84
Hauptschulen	-	32	15	11	15	16	15	24	-	-	-
Schularten mit mehreren Bildungsgängen	-	-	26	24	26	42	39	47	50	50	43
Realschulen	-	-	99	83	99	112	108	109	102	67	35
Gymnasien	769	485	369	417	433	332	345	370	303	180	190
Integrierte Gesamtschulen	-	-	34	63	105	61	73	100	83	99	100
Freie Waldorfschulen	-	110	131	150	171	202	227	232	251	264	266
Förderschulen	44	62	72	74	77	74	68	67	64	63	63
Abendgymnasien	-	-	-	-	-	-	-	-	-	-	-
Berufliche Schulen	144	64	87	83	96	106	125	125	141	153	148
davon: Teilzeit-Berufsschulen 1)	207	12	45	58	57	47	32	39	52	76	81
Berufsvorbereitungsjahr	-	84	65	91	83	96	128	65	115	76	27
Berufsgrundbildungsjahr	-	-	-	-	-	-	-	-	-	-	-
Berufsfachschulen	8	76	121	101	120	136	151	155	170	183	176
Fachoberschulen	-	-	-	-	-	-	-	-	-	-	-
Fachgymnasien	-	-	-	-	-	-	-	-	-	-	-
Fachschulen	116	51	39	40	42	40	51	47	46	46	53
Allgemeinbildende und berufliche Schulen	144	92	95	94	105	106	109	108	112	109	101
Nachrichtlich:											
Schulen des Gesundheitswesens 2)	62	83	55	57	58	56	52	-	-	-	-
Schüler/innen je Klasse 3)											
Allgemeinbildende Schulen	17	16	16	16	16	17	17	17	18	18	18
Vorklassen	7	7	-	-	21	-	-	-	-	-	-
Schulkindergärten	-	-	-	-	-	-	-	12	12	11	-
- Grundschulen	-	21	19	19	19	19	18	18	19	20	20
Hauptschulen	-	6	6	6	8	8	8	12	-	-	-
Schularten mit mehreren Bildungsgängen	-	-	17	18	15	17	16	16	16	14	17
Realschulen	-	-	14	14	15	16	14	16	15	16	15
Gymnasien	x	x	x	x	x	x	x	x	x	x	x
Sekundarbereich I	22	19	18	19	19	18	18	18	18	17	18
Integrierte Gesamtschulen	x	x	x	x	x	x	x	x	x	x	x
Sekundarbereich II	-	-	17	16	18	17	18	18	17	17	18
Freie Waldorfschulen	x	x	x	x	x	x	x	x	x	x	x
Primarbereich	-	22	17	14	14	16	16	16	18	20	22
Sekundarbereich I	-	24	19	22	22	23	24	23	23	23	22
Förderschulen	7	7	8	8	8	8	8	8	8	8	8
Berufliche Schulen	22	19	18	18	18	17	19	18	19	19	20
davon: Teilzeit-Berufsschulen 1)	23	12	8	9	9	8	9	11	15	13	14
Berufsvorbereitungsjahr	-	17	16	15	17	19	18	16	19	15	14
Berufsgrundbildungsjahr	-	-	-	-	-	-	-	-	-	-	-
Berufsfachschulen	8	20	21	19	19	18	19	19	19	19	20
Fachoberschulen	-	-	-	-	-	-	-	-	-	-	-
Fachgymnasien	-	-	-	-	-	-	-	-	-	-	-
Fachschulen	19	20	17	16	16	16	18	18	18	15	17
Allgemeinbildende und berufliche Schulen	19	17	17	17	17	17	18	18	18	18	19
Nachrichtlich:											
Schulen des Gesundheitswesens 2)	15	21	18	19	19	19	17	-	-	-	-

1) Ab 1996 einschl. Berufsgrundbildungsjahr in kooperativer Form.

2) Ab 2003 erfolgt der Nachweis bei den Berufsfachschulen.

3) Durch Auflösung der Klassenverbände an Gymnasien, Integrierten Gesamtschulen,

Freien Waldorfschulen, Abendgymnasien und Kollegs (Sekundarbereich II) sowie an Fachgymnasien entfallen die Klassenangaben.

Private allgemeinbildende und berufliche Schulen 1992 bis 2005

7 Schüler/innen je Schule und Klasse nach Ländern

Schulart ----- Bildungsbereich	Jahr										
	1 992	1995	1998	1999	2000	2001	2002	2003	2004	2005	2006
Niedersachsen											
Schüler/innen je Schule											
Allgemeinbildende Schulen	257	274	288	290	286	285	280	278	296	290	288
Vorklassen	5	8	5	6	6	7	-	-	-	-	-
Schulkindergärten	8	5	5	6	8	4	7	6	8	6	-
- Grundschulen	52	65	40	42	57	64	66	74	65	59	64
Schulartunabhängige Orientierungsstufe	314	339	381	356	323	317	306	297	-	-	-
Hauptschulen	186	206	202	191	188	190	179	179	221	230	228
Schularten mit mehreren Bildungsgängen	-	-	-	-	-	-	-	-	-	-	-
Realschulen	248	236	246	250	255	252	252	258	352	326	324
Gymnasien	580	612	644	658	652	660	647	668	708	712	728
Integrierte Gesamtschulen	-	-	281	324	405	425	337	339	352	325	347
Freie Waldorfschulen	402	400	417	418	419	394	400	407	411	422	354
Förderschulen	60	61	70	74	77	79	80	77	78	80	79
Abendgymnasien	-	-	-	-	-	-	-	-	-	-	-
Kollegs	-	-	-	-	-	-	-	-	-	-	-
Berufliche Schulen	87	86	90	94	89	89	93	86	86	90	110
davon: Teilzeit-Berufsschulen 1)	52	52	52	58	56	48	59	63	66	64	64
Berufsvorbereitungsjahr	22	25	31	32	32	39	39	37	38	43	45
Berufsgrundbildungsjahr	23	32	18	14	16	12	13	10	17	10	12
Berufsaufbauschulen	-	-	-	-	-	-	-	-	-	-	-
Berufsfachschulen	96	98	122	121	114	113	110	99	103	106	118
Fachoberschulen	52	56	67	79	70	79	90	104	113	133	134
Fachgymnasien	-	-	-	-	-	-	-	-	-	-	-
Berufsober-/Technische Oberschulen	-	-	17	20	22	22	31	26	31	27	29
Fachschulen	92	90	79	86	80	78	86	74	66	67	103
Fachakademien/Berufsakademien 2)	106	-	-	-	-	-	-	-	-	-	-
Allgemeinbildende und berufliche Schulen	164	178	185	189	184	183	185	175	180	181	201
Nachrichtlich:											
Schulen des Gesundheitswesens	58	57	63	59	53	50	48	51	54	56	55
Schüler/innen je Klasse 3)											
Allgemeinbildende Schulen	24	25	25	25	25	25	25	24	24	24	24
Vorklassen	3	4	5	3	3	7	-	-	-	-	-
Schulkindergärten	8	5	5	6	8	4	7	6	8	6	-
- Grundschulen	17	16	16	15	17	18	19	20	18	18	17
Schulartunabhängige Orientierungsstufe	24	24	25	26	26	26	26	26	-	-	-
Hauptschulen	20	21	21	21	21	21	21	20	20	20	20
Schularten mit mehreren Bildungsgängen	-	-	-	-	-	-	-	-	-	-	-
Realschulen	24	25	26	25	26	26	26	26	26	26	26
Gymnasien	x	x	x	x	x	x	x	x	x	x	x
Sekundarbereich I	24	25	25	26	26	26	26	26	26	26	26
Integrierte Gesamtschulen	x	x	x	x	x	x	x	x	x	x	x
Primarbereich	-	-	21	22	22	22	22	20	20	20	19
Sekundarbereich I	-	-	22	23	22	23	24	23	22	23	22
Freie Waldorfschulen	x	x	x	x	x	x	x	x	x	x	x
Primarbereich	33	32	30	31	30	30	29	29	29	30	29
Sekundarbereich I	32	33	32	32	31	31	31	31	31	31	30
Förderschulen	7	7	7	7	7	7	7	7	7	7	7
Berufliche Schulen	19	18	19	19	18	18	18	20	20	20	20
davon: Teilzeit-Berufsschulen 1)	10	10	9	11	10	9	9	9	10	9	9
Berufsvorbereitungsjahr	6	8	10	9	9	10	10	11	11	13	11
Berufsgrundbildungsjahr	5	9	5	7	6	8	5	10	9	5	6
Berufsaufbauschulen	-	-	-	-	-	-	-	-	-	-	-
Berufsfachschulen	19	20	21	21	20	20	20	21	21	21	20
Fachoberschulen	17	17	20	20	20	21	21	23	24	24	24
Fachgymnasien	-	-	-	-	-	-	-	-	-	-	-
Berufsober-/Technische Oberschulen	-	-	17	20	22	22	31	26	31	27	29
Fachschulen	20	18	18	17	17	18	18	18	18	20	21
Fachakademien/Berufsakademien 2)	18	-	-	-	-	-	-	-	-	-	-
Allgemeinbildende und berufliche Schulen	22	23	23	23	23	23	23	23	23	23	23
Nachrichtlich:											
Schulen des Gesundheitswesens	20	20	20	19	18	17	17	18	19	18	19

1) Ab 1996 einschl. Berufsgrundbildungsjahr in kooperativer Form.

2) Ab 1993 Einrichtungen des tertiären Bereichs neben den Hochschulen.

3) Durch Auflösung der Klassenverbände an Gymnasien, Integrierten Gesamtschulen,

Freien Waldorfschulen, Abendgymnasien und Kollegs (Sekundarbereich II) sowie an Fachgymnasien entfallen die Klassenangaben.

Private allgemeinbildende und berufliche Schulen 1992 bis 2005

7 Schüler/innen je Schule und Klasse nach Ländern

Schulart ----- Bildungsbereich	Jahr										
	1 992	1995	1998	1999	2000	2001	2002	2003	2004	2005	2006
Nordrhein Westfalen											
Schüler/innen je Schule											
Allgemeinbildende Schulen	425	452	480	482	511	476	485	491	493	500	496
Schulkindergärten	-	-	-	-	-	-	-	-	-	-	-
- Grundschulen	152	158	166	175	184	167	168	168	169	176	167
Hauptschulen	274	240	206	210	219	233	245	226	195	202	208
Realschulen	471	480	517	527	531	536	530	523	526	525	524
Gymnasien	749	790	846	857	853	857	866	868	878	898	894
Integrierte Gesamtschulen	483	396	483	522	559	586	604	628	594	585	593
Freie Waldorfschulen	311	418	436	415	387	387	394	403	400	407	410
Förderschulen	97	99	103	104	138	107	114	119	121	124	125
Abendrealschulen	265	175	470	489	487	509	522	662	714	696	684
Abendgymnasien	146	342	322	344	335	180	142	166	173	174	171
Kollegs	315	292	337	321	308	302	330	345	353	360	344
Berufliche Schulen	214	181	178	179	171	168	178	180	180	195	188
davon: Teilzeit-Berufsschulen 1)	460	291	283	297	294	288	298	291	300	429	399
Berufsvorbereitungsjahr	23	23	24	26	27	32	37	36	34	35	36
Berufsgrundbildungsjahr	28	23	50	47	52	43	43	54	47	57	42
Berufsaufbauschulen	-	-	-	-	-	-	-	-	-	-	-
Berufsfachschulen 2)	163	132	136	135	136	141	159	171	179	180	193
Fachoberschulen	69	71	83	83	76	74	94	96	102	113	118
Kollegschulen 3)	936	936	868	713	-	-	-	-	-	-	-
Fachschulen 4)	196	199	196	193	179	177	183	191	189	199	177
Allgemeinbildende und berufliche Schulen	349	348	359	361	367	350	361	364	363	378	372
Nachrichtlich:											
Schulen des Gesundheitswesens	60	69	68	66	79	78	81	87	90	88	93
Schüler/innen je Klasse 5)											
Allgemeinbildende Schulen	31	32	32	32	32	32	32	32	33	33	33
Schulkindergärten	-	-	-	-	-	-	-	-	-	-	-
Grundschulen	23	24	23	24	23	23	24	23	24	21	21
Hauptschulen	23	23	23	24	24	25	24	25	22	22	22
Realschulen	29	29	30	30	30	30	30	30	30	30	30
Gymnasien	x	x	x	x	x	x	x	x	x	x	x
Sekundarbereich I	27	28	29	29	29	29	29	29	29	29	29
Integrierte Gesamtschulen	x	x	x	x	x	x	x	x	x	x	x
Sekundarbereich I	27	26	26	26	27	27	27	27	26	26	27
Freie Waldorfschulen	x	x	x	x	x	x	x	x	x	x	x
Primarbereich	36	37	34	32	31	30	30	31	31	31	31
Sekundarbereich I	34	36	33	32	33	33	33	33	33	32	31
Förderschulen	9	9	9	9	9	9	9	9	10	10	10
Abendrealschulen	-	-	-	-	-	-	-	-	-	-	-
Berufliche Schulen	21	20	19	19	19	18	18	18	18	18	18
davon: Teilzeit-Berufsschulen 1)	18	17	16	16	16	15	15	15	14	14	14
Berufsvorbereitungsjahr	9	10	13	14	15	13	13	13	12	11	11
Berufsgrundbildungsjahr	14	16	17	19	19	19	14	15	16	16	14
Berufsaufbauschulen	-	-	-	-	-	-	-	-	-	-	-
Berufsfachschulen 2)	22	23	22	22	22	21	22	22	23	23	23
Fachoberschulen	20	20	23	22	19	21	23	23	23	24	24
Kollegschulen 3)	30	33	30	25	-	-	-	-	-	-	-
Fachschulen 4)	24	21	22	22	21	21	22	23	22	22	22
Allgemeinbildende und berufliche Schulen	28	28	28	28	28	28	28	28	28	28	28
Nachrichtlich:											
Schulen des Gesundheitswesens	20	21	20	19	19	18	19	20	20	20	18

1) Ab 1996 einschl. Berufsgrundbildungsjahr in kooperativer Form.

2) Bis 1993 einschl. Fachschulen für Sozialpädagogik, die ab 1994 wieder den Fachschulen zugeordnet wurden.

3) Ab 2000 werden die Kollegschulen nicht mehr in der bisherigen Form nachgewiesen;

5) Durch Auflösung der Klassenverbände an Gymnasien, Integrierten Gesamt-, Freien Waldorfschulen, Abendgymnasien und Kollegs (Sekundarbereich II) Abendrealschulen sowie an Fachgymnasien entfallen die Klassenangaben.

Private allgemeinbildende und berufliche Schulen 1992 bis 2005

7 Schüler/innen je Schule und Klasse nach Ländern

Schulart ----- Bildungsbereich	Jahr										
	1 992	1995	1998	1999	2000	2001	2002	2003	2004	2005	2006
Rheinland Pfalz											
Schüler/innen je Schule											
Allgemeinbildende Schulen	311	324	344	349	349	349	347	354	345	345	334
Schulkindergärten	-	-	-	-	-	-	-	-	-	-	-
Grundschulen	171	179	184	182	169	156	138	155	138	141	124
Hauptschulen	162	154	158	177	177	179	192	187	180	185	173
Schularten mit mehreren Bildungsgängen	-	-	-	-	-	-	-	-	-	-	-
Realschulen	362	394	414	415	419	419	417	394	392	391	387
Gymnasien	666	709	741	751	753	764	739	746	765	736	749
Integrierte Gesamtschulen	-	-	-	-	-	-	-	-	-	-	-
Freie Waldorfschulen	298	285	336	344	356	361	368	369	371	383	389
Förderschulen	78	81	95	97	103	107	113	115	112	115	114
Abendgymnasien	-	-	48	51	50	65	-	-	-	-	-
Kollegs	256	195	158	154	139	134	244	271	253	241	224
Berufliche Schulen	94	123	136	138	132	136	141	135	134	138	135
davon: Teilzeit-Berufsschulen 1)	92	211	232	236	225	200	210	219	235	245	257
Berufsvorbereitungsjahr	22	16	34	33	38	45	48	41	41	47	35
Berufsgrundbildungsjahr	39	35	29	33	34	40	34	25	-	-	-
Berufsaufbauschulen	23	-	-	-	-	-	-	-	-	-	-
Berufsfachschulen	98	110	129	138	130	145	153	164	120	136	135
Fachoberschulen 2)	33	31	30	37	36	29	33	26	-	-	-
Fachgymnasien	-	-	-	-	-	-	-	-	-	-	-
Berufsober-/Technische Oberschulen 2)	-	-	-	-	-	-	-	-	25	27	35
Fachschulen	130	177	171	166	155	160	164	155	152	147	142
Allgemeinbildende und berufliche Schulen	226	252	272	277	277	279	280	279	273	273	269
Nachrichtlich:											
Schulen des Gesundheitswesens	53	54	61	62	60	54	59	56	62	62	62
Schüler/innen je Klasse 3)											
Allgemeinbildende Schulen	26	26	27	27	27	27	26	26	26	26	26
Schulkindergärten	-	-	-	-	-	-	-	-	-	-	-
Grundschulen	23	24	24	24	24	24	23	23	23	22	22
Hauptschulen	22	22	21	22	21	21	21	21	21	21	21
Schularten mit mehreren Bildungsgängen	-	-	-	-	-	-	-	-	-	-	-
Realschulen	26	27	28	28	28	28	28	27	27	27	27
Gymnasien	x	x	x	x	x	x	x	x	x	x	x
Sekundarbereich I	26	27	28	28	28	28	28	28	28	28	28
Integrierte Gesamtschulen	x	x	x	x	x	x	x	x	x	x	x
Sekundarbereich I	-	-	-	-	-	-	-	-	-	-	-
Freie Waldorfschulen	x	x	x	x	x	x	x	x	x	x	x
Primarbereich	34	32	30	30	29	29	29	29	28	29	29
Sekundarbereich I	31	31	31	31	31	31	31	32	32	32	32
Förderschulen	7	7	7	7	7	8	8	8	8	8	7
Berufliche Schulen	17	18	18	17	17	17	17	17	17	17	17
davon: Teilzeit-Berufsschulen 1)	9	8	8	8	8	8	8	8	9	9	9
Berufsvorbereitungsjahr	11	10	12	11	10	10	10	10	10	11	10
Berufsgrundbildungsjahr	12	12	22	25	23	26	23	19	-	-	-
Berufsaufbauschulen	23	-	-	-	-	-	-	-	-	-	-
Berufsfachschulen	20	22	21	21	22	22	22	24	23	23	23
Fachoberschulen 2)	22	21	20	18	18	19	17	17	-	-	-
Fachgymnasien	-	-	-	-	-	-	-	-	-	-	-
Berufsober-/Technische Oberschulen 2)	-	-	-	-	-	-	-	-	25	27	18
Fachschulen	23	23	23	23	23	23	23	23	23	24	22
Allgemeinbildende und berufliche Schulen	24	24	25	25	24	24	24	24	24	24	24
Nachrichtlich:											
Schulen des Gesundheitswesens	21	20	20	20	19	18	18	18	18	18	18

1) Ab 1996 einschl. Berufsgrundbildungsjahr in kooperativer Form.

2) Ab 2004 ersetzen die Berufsoberschulen die Fachoberschulen.

3) Durch Auflösung der Klassenverbände an Gymnasien, Integrierten Gesamtschulen,

Freien Waldorfschulen, Abendgymnasien und Kollegs (Sekundarbereich II) sowie an Fachgymnasien entfallen die Klassenangaben.

Private allgemeinbildende und berufliche Schulen 1992 bis 2005

7 Schüler/innen je Schule und Klasse nach Ländern

Schulart ----- Bildungsbereich	Jahr										
	1 992	1995	1998	1999	2000	2001	2002	2003	2004	2005	2006
Saarland											
Schüler/innen je Schule											
Allgemeinbildende Schulen	312	308	310	313	321	347	351	336	321	343	341
Schulkindergärten	14	16	19	12	12	-	12	-	14	6	-
- Grundschulen	108	124	119	116	112	115	118	113	110	112	105
Hauptschulen	300	226	322	327	318	320	-	298	298	298	293
Schularten mit mehreren Bildungsgängen	-	95	127	130	136	140	208	135	136	145	140
Realschulen	408	436	453	451	455	458	468	459	449	447	453
Gymnasien	871	876	900	910	934	929	934	923	909	1 104	874
Integrierte Gesamtschulen	-	-	-	-	-	-	-	-	-	-	-
Freie Waldorfschulen	406	321	268	274	297	299	310	321	329	332	343
Förderschulen	51	52	56	60	61	61	61	56	67	67	67
Abendrealschulen	-	-	-	-	-	-	-	-	-	-	-
Abendgymnasien	-	-	-	-	-	-	-	-	-	-	-
Kollegs	-	-	-	-	-	-	-	-	-	-	-
Berufliche Schulen	137	122	90	93	94	92	116	127	115	106	102
davon: Teilzeit-Berufsschulen 1)	185	229	102	116	122	114	155	160	123	97	89
Berufsvorbereitungsjahr	-	-	-	-	-	-	-	-	-	-	-
Berufsgrundbildungsjahr	34	39	-	8	7	12	18	20	16	11	12
Berufsaufbauschulen	53	13	-	-	-	-	-	-	-	-	-
Berufsfachschulen	44	65	60	67	62	67	80	69	91	83	99
Fachoberschulen	115	89	67	60	67	54	76	85	86	93	97
Fachgymnasien	-	-	-	-	-	-	-	-	-	-	-
Fachschulen	212	133	91	98	96	98	147	177	163	154	148
Allgemeinbildende und berufliche Schulen	217	223	208	214	219	228	247	248	236	240	244
Nachrichtlich:											
Schulen des Gesundheitswesens	50	50	53	50	47	48	60	69	72	69	70
Schüler/innen je Klasse 2)											
Allgemeinbildende Schulen	27	27	28	28	28	29	29	28	26	28	25
Schulkindergärten	9	5	6	6	6	-	6	7	14	6	-
Grundschulen	22	25	24	23	22	23	44	23	22	22	21
Hauptschulen	26	27	27	27	27	27	26	25	25	25	24
Schularten mit mehreren Bildungsgängen	-	24	21	20	20	22	21	20	20	21	20
Realschulen	26	27	28	28	28	28	29	28	28	28	28
Gymnasien	x	x	x	x	x	x	x	x	x	x	x
Sekundarbereich I	26	26	28	29	30	29	29	29	29	29	22
Integrierte Gesamtschulen	x	x	x	x	x	x	x	x	x	x	x
Sekundarbereich I	-	-	-	-	-	-	-	-	-	-	-
Freie Waldorfschulen	x	x	x	x	x	x	x	x	x	x	x
Primarbereich	35	28	26	26	26	25	25	25	25	25	26
Sekundarbereich I	34	29	28	28	29	28	29	29	28	28	28
Förderschulen	7	6	6	7	7	7	6	7	5	7	6
Abendrealschulen	-	-	-	-	-	-	-	-	-	-	-
Berufliche Schulen	20	16	14	15	15	15	17	18	18	16	16
davon: Teilzeit-Berufsschulen 1)	11	11	11	12	12	12	13	11	9	7	6
Berufsvorbereitungsjahr	-	-	-	-	-	-	-	-	-	-	-
Berufsgrundbildungsjahr	10	9	-	4	4	6	8	7	6	4	5
Berufsaufbauschulen	18	13	-	-	-	-	-	-	-	-	-
Berufsfachschulen	19	22	20	22	21	22	23	23	23	21	25
Fachoberschulen	20	18	19	20	19	15	22	24	21	22	22
Fachgymnasien	-	-	-	-	-	-	-	-	-	-	-
Fachschulen	28	19	15	17	18	18	22	27	27	26	24
Allgemeinbildende und berufliche Schulen	24	23	23	24	24	24	25	25	24	24	23
Nachrichtlich:											
Schulen des Gesundheitswesens	20	19	19	18	17	17	20	20	20	20	20

1) Ab 1996 einschl. Berufsgrundbildungsjahr in kooperativer Form.

2) Durch Auflösung der Klassenverbände an Gymnasien, Integrierten Gesamtschulen,

Freien Waldorfschulen, Abendgymnasien und Kollegs (Sekundarbereich II) sowie an Fachgymnasien entfallen die Klassenangaben.

Private allgemeinbildende und berufliche Schulen 1992 bis 2005

7 Schüler/innen je Schule und Klasse nach Ländern

Schulart ----- Bildungsbereich	Jahr										
	1 992	1995	1998	1999	2000	2001	2002	2003	2004	2005	2006
Sachsen											
Schüler/innen je Schule											
Allgemeinbildende Schulen	112	154	143	136	135	140	140	148	144	134	137
Vorklassen	-	-	-	-	-	-	-	-	-	-	-
Schulkindergärten	-	-	-	-	-	-	-	-	-	-	-
- Grundschulen	76	89	59	62	65	73	77	90	91	100	106
Schularten mit mehreren Bildungsgängen	81	117	148	155	154	174	168	187	161	115	111
Gymnasien	318	456	603	477	456	436	465	436	469	364	351
Freie Waldorfschulen	234	300	343	348	353	366	378	379	391	401	406
Förderschulen	38	57	55	49	48	48	50	54	51	48	49
Abendrealschulen	-	21	19	30	38	41	43	36	-	-	-
Abendgymnasien	-	6	-	-	-	-	-	-	-	-	-
Kollegs	-	-	-	-	-	-	-	-	-	12	28
Berufliche Schulen	93	79	83	108	114	121	130	138	145	146	139
davon: Teilzeit-Berufsschulen	-	155	136	125	124	141	148	163	169	157	146
Berufsvorbereitungsjahr	-	213	65	72	80	77	80	89	90	84	74
Berufsgrundbildungsjahr	-	69	138	139	162	147	120	101	123	131	116
Berufsfachschulen	93	78	96	137	143	154	162	167	185	193	179
Fachoberschulen	-	247	63	74	58	64	96	99	92	71	80
Fachgymnasien	-	-	-	-	-	15	35	51	38	33	38
Fachschulen	-	56	53	67	71	77	90	99	81	77	81
Allgemeinbildende und berufliche Schulen	102	91	93	114	118	125	133	141	145	143	138
Nachrichtlich:											
Schulen des Gesundheitswesens 1)	-	-	-	-	-	-	-	-	-	-	-
Schüler/innen je Klasse 2)											
Allgemeinbildende Schulen	16	19	19	20	20	19	19	20	20	20	20
Vorklassen	-	-	-	-	-	-	-	-	-	-	-
Schulkindergärten	-	-	-	-	-	-	-	-	-	-	-
- Grundschulen	22	19	17	16	18	18	18	18	18	19	19
Schularten mit mehreren Bildungsgängen	20	23	22	21	20	21	21	21	21	21	21
Gymnasien	x	x	x	x	x	x	x	x	x	x	x
Sekundarbereich I	28	25	25	24	24	24	24	24	23	23	23
Freie Waldorfschulen	x	x	x	x	x	x	x	x	x	x	x
Primarbereich	26	29	26	24	22	22	23	24	26	27	27
Sekundarbereich I	24	29	29	30	31	30	29	28	27	26	26
Förderschulen	6	7	7	7	7	6	6	6	6	7	6
Abendrealschulen	-	21	10	15	13	14	14	18	-	-	-
Berufliche Schulen	-	18	18	17	18	17	18	18	18	18	18
davon: Teilzeit-Berufsschulen	-	10	10	10	11	11	11	11	12	11	11
Berufsvorbereitungsjahr	-	12	12	14	14	15	14	14	15	14	14
Berufsgrundbildungsjahr	-	17	25	25	27	24	26	25	24	23	21
Berufsfachschulen	-	22	21	20	21	20	21	20	21	20	20
Fachoberschulen	-	22	23	21	22	20	20	22	22	20	20
Fachgymnasien	-	-	-	-	-	-	-	-	-	-	-
Fachschulen	-	19	19	17	17	17	18	18	17	16	18
Allgemeinbildende und berufliche Schulen	31	18	18	18	18	18	18	18	19	18	19
Nachrichtlich:											
Schulen des Gesundheitswesens 1)	-	-	-	-	-	-	-	-	-	-	-

1) Nachweis erfolgt bei den Berufsfachschulen.

2) Durch Auflösung der Klassenverbände an Gymnasien, Integrierten Gesamtschulen,

Freien Waldorfschulen, Abendgymnasien und Kollegs (Sekundarbereich II) sowie an Fachgymnasien entfallen die Klassenangaben.

Private allgemeinbildende und berufliche Schulen 1992 bis 2005

7 Schüler/innen je Schule und Klasse nach Ländern

Schulart ----- Bildungsbereich	Jahr										
	1 992	1995	1998	1999	2000	2001	2002	2003	2004	2005	2006
Sachsen Anhalt											
Schüler/innen je Schule											
Allgemeinbildende Schulen	225	249	204	175	182	167	152	131	126	140	150
Schulkindergärten	-	-	-	-	-	-	-	-	-	-	-
- Grundschulen	-	54	54	50	60	53	52	53	66	77	91
Schulartunabhängige Orientierungsstufe	-	-	17	31	39	44	45	-	-	-	-
Hauptschulen	-	-	-	-	-	-	-	-	-	-	-
Schularten mit mehreren Bildungsgängen	-	-	-	-	-	20	25	24	23	49	68
Realschulen	-	-	-	9	7	5	-	-	-	-	-
Gymnasien	429	483	513	470	490	549	566	574	464	472	472
Integrierte Gesamtschulen	-	-	-	-	-	-	-	-	-	17	58
Freie Waldorfschulen	103	206	218	237	244	256	255	257	280	192	195
Förderschulen	51	63	49	48	53	51	47	44	47	53	53
Abendrealschulen	-	-	-	-	-	-	-	-	-	-	-
Abendgymnasien	-	-	-	-	-	-	-	-	-	-	-
Kollegs	96	69	19	-	-	-	-	-	-	-	-
Berufliche Schulen	59	73	96	111	109	122	116	125	120	134	131
davon: Teilzeit-Berufsschulen 1)	-	20	69	88	79	119	113	110	111	115	104
Berufsvorbereitungsjahr	-	-	-	-	-	-	-	-	-	-	-
Berufsgrundbildungsjahr	-	-	-	-	-	-	-	-	-	-	-
Berufsfachschulen	74	89	117	120	126	132	138	154	142	172	160
Fachoberschulen	-	-	-	-	-	-	-	19	46	78	61
Fachgymnasien	-	-	-	-	-	-	-	-	-	-	-
Fachschulen	54	65	75	97	88	107	91	94	80	63	65
Allgemeinbildende und berufliche Schulen	184	122	126	133	135	141	131	127	123	136	140
Nachrichtlich:											
Schulen des Gesundheitswesens	-	61	48	40	42	48	49	50	52	51	41
Schüler/innen je Klasse 2)											
Allgemeinbildende Schulen	23	24	23	23	23	24	23	23	23	23	22
Schulkindergärten	-	-	-	-	-	-	-	-	-	-	-
- Grundschulen	-	15	15	16	16	17	16	17	17	18	18
Schulartunabhängige Orientierungsstufe	-	-	17	16	17	17	17	-	-	-	-
Hauptschulen	-	-	-	-	-	-	-	-	-	-	-
Schularten mit mehreren Bildungsgängen	-	-	-	-	-	7	8	13	15	15	16
Realschulen	-	-	-	3	2	3	-	-	-	-	-
Gymnasien	x	x	x	x	x	x	x	x	x	x	x
Sekundarbereich I	25	24	25	25	25	25	25	25	24	24	24
Integrierte Gesamtschulen	x	x	x	x	x	x	x	x	x	x	x
Sekundarbereich I	-	-	-	-	-	-	-	-	-	17	19
Freie Waldorfschulen	x	x	x	x	x	x	x	x	x	x	x
Primarbereich	22	19	15	14	15	15	18	20	21	20	16
Sekundarbereich I	19	20	19	18	18	18	17	17	17	18	18
Förderschulen	7	8	6	6	7	6	6	6	6	6	6
Abendrealschulen	-	-	-	-	-	-	-	-	-	-	-
Berufliche Schulen	15	21	20	19	18	19	20	20	20	20	19
davon: Teilzeit-Berufsschulen 1)	-	10	16	15	16	20	19	18	19	19	17
Berufsvorbereitungsjahr	-	-	-	-	-	-	-	-	-	-	-
Berufsgrundbildungsjahr	-	-	-	-	-	-	-	-	-	-	-
Berufsfachschulen	15	21	20	19	19	19	20	21	21	20	20
Fachoberschulen	-	-	-	-	-	-	-	19	18	17	17
Fachgymnasien	-	-	-	-	-	-	-	-	-	-	-
Fachschulen	15	21	20	19	18	19	19	19	18	17	17
Allgemeinbildende und berufliche Schulen	22	23	21	21	20	21	21	22	21	21	21
Nachrichtlich:											
Schulen des Gesundheitswesens	-	19	18	17	17	18	18	18	19	20	19

1) Ab 1996 einschl. Berufsgrundbildungsjahr in kooperativer Form.

2) Durch Auflösung der Klassenverbände an Gymnasien, Integrierten Gesamtschulen,

Freien Waldorfschulen, Abendgymnasien und Kollegs (Sekundarbereich II) sowie an Fachgymnasien entfallen die Klassenangaben.

Private allgemeinbildende und berufliche Schulen 1992 bis 2005

7 Schüler/innen je Schule und Klasse nach Ländern

Schulart ----- Bildungsbereich	Jahr										
	1 992	1995	1998	1999	2000	2001	2002	2003	2004	2005	2006
Schleswig Holstein											
Schüler/innen je Schule											
Allgemeinbildende Schulen	69	70	96	98	98	85	85	87	87	88	86
Vorklassen	15	15	-	-	-	-	-	-	-	-	-
Schulkindergärten	-	19	9	7	7	6	5	7	8	8	8
- Grundschulen	42	45	56	56	55	48	46	45	45	46	45
Hauptschulen	29	31	32	32	33	32	31	32	31	30	29
Realschulen	186	191	155	163	171	136	142	133	132	126	113
Gymnasien	454	450	461	465	474	495	502	500	535	539	322
Integrierte Gesamtschulen	129	123	184	194	204	206	215	147	154	142	131
Freie Waldorfschulen	622	417	451	462	454	446	452	466	472	477	476
Förderschulen	136	135	138	144	145	41	45	44	43	44	45
Abendrealschulen	-	-	-	-	-	-	-	-	-	-	-
Abendgymnasien	-	-	-	-	-	-	-	-	-	-	-
Berufliche Schulen	95	67	52	60	61	57	65	66	69	69	67
davon: Teilzeit-Berufsschulen 1) 2)	-	-	-	-	-	-	-	-	-	-	-
Berufsvorbereitungsjahr	8	-	-	-	-	-	-	-	-	-	-
Berufsgrundbildungsjahr	8	6	14	6	6	7	-	2	3	9	12
Berufsaufbauschulen	-	-	-	-	-	-	-	-	-	-	-
Berufsfachschulen	43	37	46	62	69	62	68	68	79	80	71
Fachoberschulen	16	20	4	6	9	5	-	-	-	6	7
Fachgymnasien	33	36	26	37	37	40	45	48	44	43	50
Kollegschen	-	-	-	-	-	-	-	-	-	-	-
Berufsober-/Technische Oberschulen	-	-	-	-	-	-	-	-	-	-	-
Fachschulen	199	99	78	70	64	63	63	70	72	73	77
Fachakademien/Berufsakademien 3)	906	548	-	-	-	-	-	-	-	-	-
Allgemeinbildende und berufliche Schulen	75	70	86	88	89	79	81	82	84	85	83
Nachrichtlich:											
Schulen des Gesundheitswesens	70	73	79	78	73	68	71	74	81	83	75
Schüler/innen je Klasse 4)											
Allgemeinbildende Schulen	19	20	21	21	20	21	20	20	22	22	22
Vorklassen	10	11	-	-	-	-	-	-	-	-	-
Schulkindergärten	-	19	8	6	6	6	5	7	7	7	7
- Grundschulen	17	16	17	17	16	16	16	15	16	17	18
Hauptschulen	13	14	14	15	15	15	14	15	15	15	14
Realschulen	19	18	18	19	19	19	19	19	19	19	20
Gymnasien	x	x	x	x	x	x	x	x	x	x	x
Sekundarbereich I	20	18	19	19	19	21	20	21	20	21	19
Integrierte Gesamtschulen	x	x	x	x	x	x	x	x	x	x	x
Primarbereich	14	16	-	-	-	-	-	-	-	-	-
Sekundarbereich I	13	18	17	16	19	19	20	18	18	19	18
Freie Waldorfschulen	x	x	x	x	x	x	x	x	x	x	x
Primarbereich	32	28	28	28	28	27	27	26	28	27	25
Sekundarbereich I	31	31	30	30	29	29	29	27	28	29	28
Förderschulen	7	8	8	8	7	7	7	8	9	9	9
Abendrealschulen	-	-	-	-	-	-	-	-	-	-	-
Berufliche Schulen	21	17	17	18	18	18	18	18	20	19	18
davon: Teilzeit-Berufsschulen 1) 2)	-	-	-	-	-	-	-	-	-	-	-
Berufsvorbereitungsjahr	8	-	-	-	-	-	-	-	-	-	-
Berufsgrundbildungsjahr	8	6	14	6	11	7	9	2	3	5	6
Berufsaufbauschulen	-	-	-	-	-	-	-	-	-	-	-
Berufsfachschulen	15	13	16	17	17	17	18	18	24	19	18
Fachoberschulen	12	10	4	12	9	5	-	-	-	6	7
Fachgymnasien	-	-	-	-	-	-	-	-	-	-	-
Kollegschen	-	-	-	-	-	-	-	-	-	-	-
Berufsober-/Technische Oberschulen	-	-	-	-	-	-	-	-	-	-	-
Fachschulen	25	18	18	18	18	17	18	17	16	17	16
Fachakademien/Berufsakademien 3)	24	20	-	-	-	-	-	-	-	-	-
Allgemeinbildende und berufliche Schulen	20	19	20	20	20	20	20	20	21	21	21
Nachrichtlich:											
Schulen des Gesundheitswesens	21	21	22	20	20	19	21	21	20	20	20

1) Einschl. Berufsgrundbildungsjahr in kooperativer Form.

2) Ab 1999 einschl. Berufsvorbereitungs-, und Berufsgrundbildungsjahr;

Ausnahme 1 private Schule des Berufsgrundbildungsjahres.

3) Ab 1996 Einrichtungen des tertiären Bereichs neben den Hochschulen.

Private allgemeinbildende und berufliche Schulen 1992 bis 2005

7 Schüler/innen je Schule und Klasse nach Ländern

Schulart ----- Bildungsbereich	Jahr										
	1 992	1995	1998	1999	2000	2001	2002	2003	2004	2005	2006
Thüringen											
Schüler/innen je Schule											
Allgemeinbildende Schulen	82	126	149	149	155	152	143	148	145	145	141
- Grundschulen	-	51	73	55	62	74	67	75	74	75	81
Hauptschulen	-	-	-	-	-	-	-	-	-	-	-
Schularten mit mehreren Bildungsgängen	-	184	142	176	199	167	154	161	146	156	136
Gymnasien	187	321	475	505	543	474	415	426	426	420	426
Integrierte Gesamtschulen	-	-	-	-	-	-	49	57	62	81	122
Freie Waldorfschulen	123	148	207	218	172	172	228	240	262	276	177
Förderschulen	52	74	89	99	107	105	108	111	110	111	106
Kollegs	-	-	-	-	-	-	-	-	-	-	-
Berufliche Schulen	40	74	92	92	97	104	117	127	138	140	138
davon: Teilzeit-Berufsschulen 1)	60	74	71	72	84	79	86	78	86	86	84
Berufsvorbereitungsjahr	30	42	31	38	35	48	42	40	33	32	31
Berufsgrundbildungsjahr	21	21	23	26	20	21	19	-	-	-	-
Berufsaufbauschulen	-	-	-	-	-	-	-	-	-	-	-
Berufsfachschulen	66	91	127	128	135	141	160	182	197	192	186
Fachoberschulen	6	12	19	22	27	32	33	24	26	31	42
Fachgymnasien	-	-	-	-	-	-	-	-	-	-	-
Fachschulen	45	66	62	56	62	72	76	77	89	111	127
Allgemeinbildende und berufliche Schulen	60	89	110	111	117	122	128	135	140	142	140
Nachrichtlich:											
Schulen des Gesundheitswesens 2)	-	-	-	-	-	-	-	-	-	-	-
Schüler/innen je Klasse 3)											
Allgemeinbildende Schulen	11	14	15	15	15	15	15	15	15	15	15
- Grundschulen	-	19	20	18	17	17	17	17	18	18	19
Hauptschulen	-	-	-	-	-	-	-	-	-	-	-
Schularten mit mehreren Bildungsgängen	-	18	21	22	22	19	19	19	18	17	17
Gymnasien	x	x	x	x	x	x	x	x	x	x	x
Sekundarbereich I	22	24	24	24	24	25	24	24	23	23	23
Integrierte Gesamtschulen	x	x	x	x	x	x	x	x	x	x	x
Primarbereich	-	-	-	-	-	-	13	11	12	15	15
Sekundarbereich II	-	-	-	-	-	-	10	4	5	7	9
Freie Waldorfschulen	x	x	x	x	x	x	x	x	x	x	x
Primarbereich	26	25	21	19	18	18	19	21	22	21	20
Sekundarbereich II	33	28	23	24	22	21	22	22	22	22	22
Förderschulen	7	7	8	8	9	8	9	9	8	8	8
-	-	-	-	-	-	-	-	-	-	-	-
Berufliche Schulen	14	20	19	18	17	17	17	18	18	18	18
davon: Teilzeit-Berufsschulen 1)	9	9	9	9	9	8	8	8	9	9	9
Berufsvorbereitungsjahr	8	12	10	11	11	10	9	10	9	10	9
Berufsgrundbildungsjahr	16	18	18	20	16	18	19	-	-	-	-
Berufsaufbauschulen	-	-	-	-	-	-	-	-	-	-	-
Berufsfachschulen	22	22	22	21	21	21	21	21	21	20	20
Fachoberschulen	6	12	19	22	27	32	33	16	13	12	19
Fachgymnasien	-	-	-	-	-	-	-	-	-	-	-
Fachschulen	16	21	18	17	17	16	17	17	18	18	18
-	-	-	-	-	-	-	-	-	-	-	-
Allgemeinbildende und berufliche Schulen	12	17	17	16	16	16	16	16	17	16	17
Nachrichtlich:											
Schulen des Gesundheitswesens 2)	-	-	-	-	-	-	-	-	-	-	-

1) Ab 1996 einschl. Berufsgrundbildungsjahr in kooperativer Form.

2) Nachweis erfolgt bei den Berufsfach- und Fachschulen.

3) Durch Auflösung der Klassenverbände an Gymnasien, Integrierten Gesamtschulen,

Freien Waldorfschulen, Abendgymnasien und Kollegs (Sekundarbereich II) sowie an Fachgymnasien entfallen die Klassenangaben.

Private allgemeinbildende und berufliche Schulen 1992 bis 2005

7 Schüler/innen je Schule und Klasse nach Ländern

Schulart ----- Bildungsbereich	Jahr										
	1 992	1995	1998	1999	2000	2001	2002	2003	2004	2005	2006
Deutschland											
Schüler/innen je Schule											
Allgemeinbildende Schulen	224	230	241	241	243	238	234	234	231	231	229
Vorklassen	21	21	29	30	30	30	32	32	37	41	38
Schulkindergärten	19	20	19	20	19	20	19	20	20	20	20
Grundschulen	120	122	119	116	115	111	107	107	107	110	109
Schulartunabhängige Orientierungsstufe	164	170	157	142	132	130	121	117	50	44	46
Hauptschulen	112	107	104	108	111	115	116	115	121	122	116
Schularten mit mehreren Bildungsgängen	81	121	125	129	130	130	124	113	96	87	81
Realschulen	299	320	334	337	343	356	356	362	358	353	347
Gymnasien	578	603	641	645	646	644	644	647	646	636	631
Integrierte Gesamtschulen	379	308	344	363	414	386	362	372	347	330	308
Freie Waldorfschulen	387	391	415	412	398	398	410	413	418	426	407
Förderschulen	88	94	100	100	107	103	99	100	100	101	107
Abendhauptschulen	-	-	-	-	-	-	-	-	-	-	-
Abendrealschulen	33	36	58	60	62	68	71	83	89	89	93
Abendgymnasien	100	86	96	101	105	110	122	133	147	148	164
Kollegs	167	153	147	150	143	135	164	187	182	172	170
-----	-	-	-	-	-	-	-	-	-	-	-
Berufliche Schulen	103	96	97	101	101	104	109	118	118	125	128
davon: Teilzeit-Berufsschulen 1)	203	183	202	204	199	198	208	207	212	225	218
Berufsvorbereitungsjahr	70	111	78	82	84	86	91	91	93	89	81
Berufsgrundbildungsjahr	80	69	53	51	53	47	53	55	59	67	57
Berufsaufbauschulen	32	13	16	18	-	-	-	-	-	-	-
Berufsfachschulen	81	77	87	92	95	99	103	117	119	129	131
Fachoberschulen	57	63	68	71	69	71	83	86	92	93	96
Fachgymnasien	61	79	83	86	87	83	84	86	87	69	70
Kollegschulen 2)	936	936	868	713	-	-	-	-	-	-	-
Berufsober-/Technische Oberschulen	37	11	17	20	22	22	31	26	28	27	29
Fachschulen	107	96	85	87	86	89	94	103	96	100	110
Fachakademien/Berufsakademien 3)	99	88	82	84	82	78	82	85	87	93	94
Allgemeinbildende und berufliche Schulen	178	175	178	181	181	181	181	186	184	188	189
Nachrichtlich:											
Schulen des Gesundheitswesens	60	66	69	66	71	69	71	72	76	73	73
Schüler/innen je Klasse 4)											
Allgemeinbildende Schulen	24	24	25	25	25	24	24	24	24	24	24
Vorklassen	14	14	18	18	17	18	18	18	19	23	22
Schulkindergärten	6	6	6	6	6	6	6	6	7	6	7
Grundschulen	22	22	22	22	22	22	21	21	21	21	21
Schulartunabhängige Orientierungsstufe	24	24	24	25	24	24	24	24	20	19	20
Hauptschulen	21	21	21	22	21	21	21	21	21	21	21
Schularten mit mehreren Bildungsgängen	20	22	21	21	20	20	19	19	19	19	18
Realschulen	26	27	27	27	28	28	28	28	28	28	28
Gymnasien	x	x	x	x	x	x	x	x	x	x	x
Sekundarbereich I	26	26	27	27	27	27	27	27	27	27	27
Integrierte Gesamtschulen	x	x	x	x	x	x	x	x	x	x	x
Primarbereich	20	19	22	21	21	20	17	16	17	17	17
Sekundarbereich I	25	24	24	24	24	25	24	24	23	23	23
Freie Waldorfschulen	x	x	x	x	x	x	x	x	x	x	x
Primarbereich	31	29	31	29	28	28	29	29	29	29	29
Sekundarbereich I	26	26	28	27	27	27	27	27	27	27	27
Förderschulen	8	9	9	9	9	9	9	9	9	9	9
Abendhauptschulen	-	-	-	-	-	-	-	-	-	-	-
Abendrealschulen	18	19	29	30	30	31	32	36	37	35	35
Berufliche Schulen	18	17	17	17	17	17	17	17	18	18	18
davon: Teilzeit-Berufsschulen 1)	13	12	12	12	12	11	11	11	11	11	11
Berufsvorbereitungsjahr	9	11	12	12	13	12	12	13	12	12	12
Berufsgrundbildungsjahr	10	10	15	16	16	16	14	15	15	15	14
Berufsaufbauschulen	18	13	16	18	-	-	-	-	-	-	-
Berufsfachschulen	20	20	20	20	20	20	21	20	21	20	20
Fachoberschulen	18	18	20	20	20	20	21	22	22	22	22
Fachgymnasien	-	-	-	-	-	-	-	-	-	-	-
Kollegschulen 2)	30	33	30	25	-	-	-	-	-	-	-
Berufsober-/Technische Oberschulen	19	11	17	20	22	22	31	26	28	27	22
Fachschulen	22	20	20	19	19	19	20	20	20	20	20
Fachakademien/Berufsakademien 3)	22	22	23	23	23	22	22	23	22	22	23
Allgemeinbildende und berufliche Schulen	22	22	22	22	22	22	22	22	22	22	22
Nachrichtlich:											
Schulen des Gesundheitswesens	20	21	20	20	19	19	19	20	20	20	19

1) Ab 1996 einschl. Berufsgrundbildungsjahr in kooperativer Form.

2) Ab 2000 werden die Kollegschulen nicht mehr in der bisherigen Form nachgewiesen; auslaufende Bildungsgänge.

3) Ab 1996 nur noch Fachakademien.

4) Durch Auflösung der Klassenverbände an Gymnasien, Integrierten Gesamt-, Freien Waldorfschulen, Abendgymnasien und Kollegs (Sekundarbereich II), an Fachgymnasien sowie in Brandenburg und Nordrhein-Westfalen an Abendrealschulen entfallen die Klassenangaben.

Private allgemeinbildende und berufliche Schulen 1992 bis 2005

7 Schüler/innen je Schule und Klasse nach Ländern

Schulart ----- Bildungsbereich	Jahr										
	1 992	1995	1998	1999	2000	2001	2002	2003	2004	2005	2006
Früheres Bundesgebiet Schüler/innen je Schule											
Allgemeinbildende Schulen	233	240	255	257	261	258	255	256	257	258	258
Vorklassen	22	21	33	34	35	34	38	39	44	41	38
Schulkindergärten	19	20	19	20	19	20	19	21	20	20	20
- Grundschulen	116	121	125	125	126	123	121	121	119	120	115
Schulartunabhängige Orientierungsstufe	237	260	261	234	224	216	203	199	55	37	40
Hauptschulen	112	108	106	109	112	116	117	115	122	123	117
Schularten mit mehreren Bildungsgängen	-	95	127	130	136	140	208	135	83	118	139
Realschulen	304	326	343	351	357	364	369	377	378	374	370
Gymnasien	595	625	661	668	672	676	679	681	689	694	690
Integrierte Gesamtschulen	407	337	366	382	440	427	429	427	427	411	382
Freie Waldorfschulen	414	414	439	433	420	420	429	432	437	443	422
Förderschulen	91	97	104	104	111	107	103	102	103	104	112
Abendhauptschulen	-	-	-	-	-	-	-	-	-	-	-
Abendrealschulen	33	36	59	61	62	68	72	84	89	89	93
Abendgymnasien	100	89	96	101	105	110	122	133	147	148	164
Kollegs	172	158	155	150	143	135	164	187	182	183	179
Berufliche Schulen	104	100	99	99	98	99	103	113	110	118	123
davon: Teilzeit-Berufsschulen 1)	200	183	216	226	223	219	231	228	234	255	246
Berufsvorbereitungsjahr	76	99	111	115	113	113	125	117	122	123	115
Berufsgrundbildungsjahr	90	81	50	47	49	43	44	45	43	50	40
Berufsaufbauschulen	32	13	16	18	-	-	-	-	-	-	-
Berufsfachschulen	80	74	76	76	77	79	81	96	95	102	107
Fachoberschulen	57	61	69	71	69	72	85	90	98	108	109
Fachgymnasien	61	79	83	86	87	87	87	89	93	74	76
Kollegschulen 2)	936	936	868	713	-	-	-	-	-	-	-
Berufsober-/Technische Oberschulen	37	11	17	20	22	22	31	26	28	27	29
Fachakademien/Berufsakademien 3)	99	88	82	84	82	78	82	85	87	93	94
Allgemeinbildende und berufliche Schulen	183	187	194	196	197	196	197	203	201	207	210
Nachrichtlich:											
Schulen des Gesundheitswesens	59	64	67	65	69	68	70	70	74	71	71
Schüler/innen je Klasse 4)											
Allgemeinbildende Schulen	24	24	25	25	25	25	25	25	25	25	25
Vorklassen	14	14	20	20	19	19	21	22	24	23	22
Schulkindergärten	6	6	6	6	6	6	6	6	7	6	7
- Grundschulen	21	22	22	23	22	22	22	22	22	22	22
Schulartunabhängige Orientierungsstufe	24	25	25	25	25	25	25	24	18	15	16
Hauptschulen	21	21	21	22	22	21	21	21	21	21	21
Schularten mit mehreren Bildungsgängen	-	24	21	20	20	22	21	20	20	21	21
Realschulen	26	27	27	28	28	28	28	28	28	28	28
Gymnasien	x	x	x	x	x	x	x	x	x	x	x
Sekundarbereich I	26	26	27	27	27	27	27	27	27	27	27
Integrierte Gesamtschulen	x	x	x	x	x	x	x	x	x	x	x
Primarbereich	20	20	23	21	21	20	17	17	18	18	18
Sekundarbereich I	25	25	24	24	25	25	25	24	24	23	24
Freie Waldorfschulen	x	x	x	x	x	x	x	x	x	x	x
Primarbereich	32	30	32	30	30	29	30	30	30	30	29
Sekundarbereich I	26	26	28	27	28	27	27	27	27	27	27
Förderschulen	9	9	9	9	9	9	9	9	9	9	9
Abendhauptschulen	-	-	-	-	-	-	-	-	-	-	-
Abendrealschulen	18	19	29	30	30	32	33	36	37	35	35
Berufliche Schulen	18	17	17	17	17	16	17	17	17	17	17
davon: Teilzeit-Berufsschulen 1)	13	12	12	12	12	12	12	11	11	11	11
Berufsvorbereitungsjahr	9	11	12	11	11	11	12	12	11	11	11
Berufsgrundbildungsjahr	10	10	13	14	14	14	12	13	12	13	11
Berufsaufbauschulen	18	13	16	18	-	-	-	-	-	-	-
Berufsfachschulen	19	19	20	19	19	19	22	20	21	20	21
Fachoberschulen	18	18	20	20	19	20	21	22	22	22	23
Fachgymnasien	-	-	-	-	-	-	-	-	-	-	-
Kollegschulen 2)	30	33	30	25	-	-	-	-	-	-	-
Berufsober-/Technische Oberschulen	19	11	17	20	22	22	31	26	28	27	22
Fachschulen	23	20	20	20	20	20	20	21	21	21	21
Fachakademien/Berufsakademien 3)	22	22	23	23	23	22	22	23	22	22	23
Allgemeinbildende und berufliche Schulen	22	22	23	23	23	23	23	23	23	23	23
Nachrichtlich:											
Schulen des Gesundheitswesens	20	21	20	20	19	19	19	20	20	20	19

1) Ab 1996 einschl. Berufsgrundbildungsjahr in kooperativer Form.

2) Ab 2000 werden die Kollegschulen nicht mehr in der bisherigen Form nachgewiesen; auslaufende Bildungsgänge.

3) Ab 1996 nur noch Fachakademien.

4) Durch Auflösung der Klassenverbände an Gymnasien, Integrierten Gesamt-, Freien Waldorfschulen, Abendgymnasien und Kollegs (Sekundarbereich II), an Fachgymnasien sowie in Nordrhein-Westfalen an Abendrealschulen entfallen die Klassenangaben.

Private allgemeinbildende und berufliche Schulen 1992 bis 2005

7 Schüler/innen je Schule und Klasse nach Ländern

Schulart ----- Bildungsbereich	Jahr										
	1 992	1995	1998	1999	2000	2001	2002	2003	2004	2005	2006
Neue Länder einschl. Berlin Schüler/innen je Schule											
Allgemeinbildende Schulen	130	143	142	139	137	134	129	128	125	125	123
Vorklassen	20	20	25	27	26	27	27	28	33	-	-
Schulkindergärten	-	-	-	-	-	-	-	12	12	11	-
- Grundschulen	155	127	100	90	89	84	81	82	87	95	100
Schulartunabhängige Orientierungsstufe	78	76	69	65	59	59	53	50	49	46	47
Hauptschulen	80	60	55	65	68	68	67	81	74	60	47
Schularten mit mehreren Bildungsgängen	81	139	124	129	129	128	117	111	98	83	76
Realschulen	158	158	132	113	114	114	121	118	92	84	69
Gymnasien	347	382	454	446	435	415	408	419	389	344	341
Integrierte Gesamtschulen	225	168	200	237	260	204	163	197	162	153	152
Freie Waldorfschulen	197	242	264	275	256	259	284	286	300	313	305
Förderschulen	54	67	71	73	77	76	77	78	75	75	73
Abendhauptschulen	-	-	-	-	-	-	-	-	-	-	-
Abendrealschulen	25	25	26	30	38	41	43	36	-	-	-
Abendgymnasien	-	6	-	-	-	-	-	-	-	-	-
Kollegs	96	69	19	-	-	-	-	-	-	12	28
Berufliche Schulen	101	84	92	105	109	117	124	130	136	139	138
davon: Teilzeit-Berufsschulen 1)	262	185	143	130	126	134	140	145	155	153	153
Berufsvorbereitungsjahr	38	137	56	64	69	72	73	75	76	69	59
Berufsgrundbildungsjahr	29	28	61	63	67	57	95	101	123	131	116
Berufsfachschulen	100	88	109	129	136	145	152	157	167	176	171
Fachoberschulen	52	82	63	69	70	66	76	76	80	71	77
Fachgymnasien	-	-	-	-	-	15	35	51	38	33	38
Berufsober-/Technische Oberschulen	-	-	-	-	-	-	-	-	-	-	-
Fachschulen	82	67	66	74	76	84	91	99	88	86	92
Allgemeinbildende und berufliche Schulen	120	108	111	119	121	124	126	129	131	132	131
Nachrichtlich:											
Schulen des Gesundheitswesens	81	80	85	80	81	83	89	93	98	97	91
Schüler/innen je Klasse 2)											
Allgemeinbildende Schulen	20	20	20	20	20	20	20	20	20	20	20
Vorklassen	14	15	16	17	16	16	16	16	17	-	-
Schulkindergärten	-	-	-	-	-	-	-	12	12	11	-
- Grundschulen	24	23	22	21	21	20	20	20	19	20	20
Schulartunabhängige Orientierungsstufe	24	23	23	23	23	23	22	22	21	20	21
Hauptschulen	20	14	14	15	15	15	15	16	16	15	14
Schularten mit mehreren Bildungsgängen	20	21	21	21	20	19	19	19	19	19	18
Realschulen	24	25	24	23	22	22	23	23	21	21	22
Gymnasien	x	x	x	x	x	x	x	x	x	x	x
Sekundarbereich I	26	25	25	25	25	24	24	24	23	23	23
Integrierte Gesamtschulen	x	x	x	x	x	x	x	x	x	x	x
Primarbereich	-	12	16	18	17	18	14	13	13	12	14
Sekundarbereich I	25	21	24	22	22	23	21	20	19	20	19
Freie Waldorfschulen	x	x	x	x	x	x	x	x	x	x	x
Primarbereich	25	26	23	21	20	20	21	23	23	23	24
Sekundarbereich I	26	26	24	24	24	24	25	24	24	24	24
Förderschulen	7	7	7	8	8	8	8	8	8	8	7
Abendhauptschulen	-	-	-	-	-	-	-	-	-	-	-
Abendrealschulen	25	25	17	15	13	14	14	18	-	-	-
Berufliche Schulen	22	19	18	18	18	18	18	18	18	18	18
davon: Teilzeit-Berufsschulen 1)	16	11	11	11	11	10	11	11	11	11	11
Berufsvorbereitungsjahr	10	13	12	13	14	14	13	13	14	13	13
Berufsgrundbildungsjahr	19	18	23	24	24	22	25	25	24	23	21
Berufsfachschulen	54	21	21	20	21	20	21	20	21	20	20
Fachoberschulen	21	21	22	22	23	22	22	22	22	21	20
Fachgymnasien	-	-	-	-	-	-	-	-	-	-	-
Berufsober-/Technische Oberschulen	-	-	-	-	-	-	-	-	-	-	-
Fachschulen	18	20	19	18	18	18	19	19	19	18	19
Allgemeinbildende und berufliche Schulen	21	19	19	19	19	19	19	19	19	19	19
Nachrichtlich:											
Schulen des Gesundheitswesens	19	20	20	20	19	18	20	20	21	21	21

1) Ab 1996 einschl. Berufsgrundbildungsjahr in kooperativer Form.

2) Durch Auflösung der Klassenverbände an Gymnasien, Integrierten Gesamtschulen, Freien Waldorfschulen, Abendgymnasien und Kollegs (Sekundarbereich II) sowie

an Fachgymnasien und in Brandenburg an Abendrealschulen entfallen die Klassenangaben.

Private allgemeinbildende und berufliche Schulen 1992 bis 2006

8 Schulen und Klassen nach Schularten und Bildungsbereichen sowie Anteil an öffentlichen und privaten Schulen und Klassen

8.1 Absolute Werte

Schulart ----- Bildungsbereich	Jahr										
	1992	1995	1998	1999	2000	2001	2002	2003	2004	2005	2006
Deutschland											
Schulen											
Allgemeinbildende Schulen	1 991 r	2 116 r	2 206 r	2 264 r	2 306 r	2 414	2 522	2 592	2 686	2 767 r	2 867
davon: Vorklassen	76 r	76 r	36 r	35 r	37 r	36	36	38	36	15	16
Schulkindergärten	104 r	120	126	123	130	131	138	133	137	138	135
Grundschulen	226	263	314	340	363	404	444	481	529	567	624
Schulartunabhängige Orientierungsstufe	52	51	59	66	72	75	82	82	69	78	85
Hauptschulen	164	177	188	187	189	190	191	200	207	207	219
Schularten mit mehreren Bildungsgängen	1	5	14	16	18	22	27	33	42	59 r	82
Realschulen	248	256	266	272	278	283	286	288	303	313	322
Gymnasien	346	355	358	363	367	374	379	382	392	406	417
Integrierte Gesamtschulen	13	23	30	31	28	32	36	38	43	48	53
Freie Waldorfschulen	145	161	162	166	176	178	176	179	180	181	192
Förderschulen	519	534	559	575	559 r	599	636	648	656	660	632
Abendhauptschulen	-	-	-	-	-	-	-	-	-	-	-
Abendrealschulen	55	53	51	48	47	46	46	46	47	48	45
Abendgymnasien	24	25	26	26	26	28	30	30	30	31	29
Kollegs	18	17	17	16	16	16	15	14	15	16	16
Berufliche Schulen	1 241 r	1 483 r	1 707 r	1 721 r	1 767 r	1 784 r	1 822 r	1 822	1 918	1 872	1 844
davon: Teilzeit-Berufsschulen 1)	146	162	174	186	197	202	196	196	193	181	191
Berufsvorbereitungsjahr	20	26	60	66	69	71	72 r	79	79	83	82
Berufsgrundbildungsjahr	25	30	25	26	25	27	25	27	30	29	31
Berufsaufbauschulen	10	3	2	2	-	-	-	-	-	-	-
Berufsfachschulen	522 r	626 r	747 r	753 r	781 r	785 r	819	843	949	944	961
Fachoberschulen	51	50	56	58	65	68	68	79	84	98	110
Fachgymnasien	13	14	14	14	14	15	16	16	17	24	28
Kollegs	1	1	1	1	-	-	-	-	-	-	-
Berufsober-/Technische Oberschulen	1	1	1	1	1	1	1	1	2	2	3
Fachschulen	395	518	576	563	565	564	575	532	516	463	389
Fachakademien/Berufsakademien 2)	57	52	51	51	50	51	50	49	48	48	49
Allgemeinbildende und berufliche Schulen	3 232	3 599	3 913	3 985	4 073	4 198	4 344	4 414	4 604	4 639 r	4 711
Nachrichtlich:											
Schulen des Gesundheitswesens	808 r	913 r	950	959	884	913	897	959	948	1 077	1 132
Klassen 3)											
Allgemeinbildende Schulen	18 699 r	20 155 r	21 528 r	22 128 r	22 846 r	23 588	24 301	24 874	25 513	26 190	27 005
davon: Vorklassen	118 r	113 r	58 r	58 r	63 r	61	63	67	69	27	28
Erschienen am 21. Dezember 2007	328 r	362	379	378	393	402	421	426	421	427	414
Grundschulen	1 255	1 429	1 697	1 768	1 916	2 059	2 244	2 424	2 663	2 940	3 215
Schulartunabhängige Orientierungsstufe	356	357	378	382	393	403	414	404	170	179	197
Hauptschulen	882	892	928	937	976	1 021	1 047	1 084	1 188	1 200	1 231
Schularten mit mehreren Bildungsgängen	4	28	82	99	115	145	176	196	210	271	363
Realschulen	2 840	3 054	3 251	3 340	3 453	3 573	3 670	3 761	3 932	4 013	4 045
Gymnasien	5 506	5 858	6 081	6 165	6 247	6 351	6 432	6 460	6 586	6 667	6 796
Sekundarbereich I	5 506	5 858	6 081	6 165	6 247	6 351	6 432	6 460	6 586	6 667	6 796
Integrierte Gesamtschulen	173	264	385	427	433	456	503	557	592	622	648
Primarbereich	9	29	53	59	48	53	69	83	84	89	94
Sekundarbereich I	164	235	332	368	385	403	434	474	508	533	554
Freie Waldorfschulen	1 722	1 958	1 935	2 038	2 092	2 129	2 156	2 201	2 217	2 270	2 315
Primarbereich	691	783	757	796	822	828	816	832	838	873	897
Sekundarbereich I	1 031	1 175	1 178	1 242	1 270	1 301	1 340	1 369	1 379	1 397	1 418
Förderschulen	5 414	5 741	6 252	6 440	6 667	6 889	7 074	7 188	7 351	7 453	7 633
Abendhauptschulen	-	-	-	-	-	-	-	-	-	-	-
Abendrealschulen	101	99	102	96	98	99	101	106	114	121	120
Abendgymnasien	-	-	-	-	-	-	-	-	-	-	-
Kollegs	-	-	-	-	-	-	-	-	-	-	-
Berufliche Schulen	7 172	8 267 r	9 538 r	10 198 r	10 578 r	11 097 r	11 319	12 322	12 913	13 299	13 401
davon: Teilzeit-Berufsschulen 1)	2 291	2 449	2 967	3 207	3 338	3 535	3 556	3 636	3 706	3 645	3 769
Berufsvorbereitungsjahr	150	252	401	440	461	491	532	575	588	598	565
Berufsgrundbildungsjahr	199	199	88	82	84	79	94	97	115	125	123
Berufsaufbauschulen	18	3	2	2	-	-	-	-	-	-	-
Berufsfachschulen	2 153	2 463 r	3 209 r	3 521 r	3 747 r	3 974 r	3 988	4 810	5 486	6 004	6 133
Fachoberschulen	158	172	187	201	226	240	266	309	354	420	481
Fachgymnasien	-	-	-	-	-	-	-	-	-	-	-
Kollegs	31	28	29	29	-	-	-	-	-	-	-
Berufsober-/Technische Oberschulen	2	1	1	1	1	1	1	1	2	2	4
Fachschulen	1 908	2 490	2 469	2 531	2 540	2 598	2 699	2 711	2 474	2 306	2 127
Fachakademien/Berufsakademien 2)	262	210	185	184	181	179	183	183	188	199	199
Allgemeinbildende und berufliche Schulen	25 871	28 422	31 066	32 326	33 424	34 685	35 620	37 196	38 426	39 489	40 406
Nachrichtlich:											
Schulen des Gesundheitswesens	2 445	2 917 r	3 252	3 224	3 268	3 402	3 325	3 465	3 606	3 933	4 322

1) Ab 1996 einschl. Berufsgrundbildungsjahr in kooperativer Form.

2) Ab 1996 nur noch Fachakademien.

3) Durch Auflösung der Klassenverbände an Gymnasien, Integrierten Gesamt-, Freien Waldorfschulen, Abendgymnasien und Kollegs (Sekundarbereich II), an

Fachgymnasien sowie in Brandenburg und Nordrhein-Westfalen an Abend-realschulen entfallen die Klassenangaben.
r Berichtigte Zahl.

Private allgemeinbildende und berufliche Schulen 1992 bis 2006

8 Schulen und Klassen nach Schularten und Bildungsbereichen sowie Anteil an öffentlichen und privaten Schulen und Klassen

8.1 Absolute Werte

Schulart ----- Bildungsbereich	Jahr										
	1992	1995	1998	1999	2000	2001	2002	2003	2004	2005	2006
Früheres Bundesgebiet											
Schulen											
Allgemeinbildende Schulen	1 815	1 895	1 921	1 950	1 964 r	2 036	2 098	2 132	2 174	2 210 r	2 250
davon: Vorklassen	56	54	16	15	15	15	14	14	14	15	16
Schulkindergärten	104	120	126	123	130	131	138	132	136	137	135
Grundschulen	201	224	243	251	260	279	290	302	324	341	378
Schulartunabhängige Orientierungsstufe	28	26	27	30	32	34	37	37	17	13	13
Hauptschulen	162	174	183	183	185	186	187	196	204	204	216
Schularten mit mehreren Bildungsgängen	-	2	3	3	3	3	2	3	6	7 r	7
Realschulen	240	247	254	257	262	266	270	271	282	291	297
Gymnasien	322	322	323	325	326	328	330	332	336	339	346
Integrierte Gesamtschulen	11	19	26	27	24	26	27	29	30	33	36
Freie Waldorfschulen	127	140	140	144	152	153	153	155	156	157	167
Förderschulen	469	476	489	503	487 r	526	560	572	577	579	550
Abendhauptschulen	-	-	-	-	-	-	-	-	-	-	-
Abendrealschulen	54	51	49	47	46	45	45	45	47	48	45
Abendgymnasien	24	24	26	26	26	28	30	30	30	31	29
Kollegs	17	16	16	16	16	16	15	14	15	15	15
Berufliche Schulen	1 158	1 161	1 235	1 254	1 275	1 288	1 306	1 266	1 325	1 253	1 212
davon: Teilzeit-Berufsschulen 1)	138	146	142	143	148	153	146	146	141	127	134
Berufsvorbereitungsjahr	17	18	24	23	23	25	25	30	29	30	32
Berufsgrundbildungsjahr	21	23	19	20	19	20	21	22	24	23	24
Berufsaufbauschulen	10	3	2	2	-	-	-	-	-	-	-
Berufsfachschulen	491	466	514	523	538	542	563	557	628	605	608
Fachoberschulen	49	45	47	48	54	55	53	57	58	59	64
Fachgymnasien	13	14	14	14	14	14	15	15	15	21	24
Kollegschulen	1	1	1	1	-	-	-	-	-	-	-
Berufsober-/Technische Oberschulen	1	1	1	1	1	1	1	1	2	2	3
Fachschulen	360	392	420	428	428	427	432	389	380	338	274
Fachakademien/Berufsakademien 2)	57	52	51	51	50	51	50	49	48	48	49
Allgemeinbildende und berufliche Schulen	2 973	3 056	3 156	3 204	3 239	3 324	3 404	3 398	3 499	3 463 r	3 462
Nachrichtlich:											
Schulen des Gesundheitswesens	750	828	863	873	802	818	819	877	867	995	1 034
Klassen 3)											
Allgemeinbildende Schulen	17 556	18 581	19 516	19 960	20 534	21 085	21 570	21 973	22 345	22 775	23 271
davon: Vorklassen	89	84	27	25	28	26	26	25	26	27	28
Schulkindergärten	328	362	379	378	393	402	421	425	420	426	414
Grundschulen	1 093	1 213	1 369	1 381	1 476	1 544	1 606	1 674	1 742	1 864	1 979
Schulartunabhängige Orientierungsstufe	277	276	283	279	289	297	304	301	51	32	32
Hauptschulen	874	879	908	920	958	1 003	1 029	1 064	1 174	1 188	1 221
Schularten mit mehreren Bildungsgängen	-	8	18	19	20	19	20	20	25	39	47
Realschulen	2 788	2 998	3 186	3 265	3 371	3 486	3 584	3 672	3 842	3 927	3 966
Gymnasien	5 245	5 451	5 601	5 656	5 710	5 775	5 821	5 827	5 929	5 971	6 061
Sekundarbereich I	5 245	5 451	5 601	5 656	5 710	5 775	5 821	5 827	5 929	5 971	6 061
Integrierte Gesamtschulen	155	230	351	385	388	406	428	474	492	519	530
Primarbereich	9	24	49	55	44	49	57	69	68	77	81
Sekundarbereich I	146	206	302	330	344	357	371	405	424	442	449
Freie Waldorfschulen	1 595	1 780	1 721	1 814	1 858	1 885	1 923	1 959	1 970	2 011	2 055
Primarbereich	619	699	666	702	725	726	721	732	734	756	781
Sekundarbereich I	976	1 081	1 055	1 112	1 133	1 159	1 202	1 227	1 236	1 255	1 274
Förderschulen	5 012	5 203	5 574	5 744	5 948	6 146	6 310	6 428	6 560	6 650	6 818
Abendhauptschulen	-	-	-	-	-	-	-	-	-	-	-
Abendrealschulen	100	97	99	94	95	96	98	104	114	121	120
Abendgymnasien	-	-	-	-	-	-	-	-	-	-	-
Kollegs	-	-	-	-	-	-	-	-	-	-	-
Berufliche Schulen	6 797	6 805	7 162	7 401	7 542	7 791	7 752	8 335	8 554	8 553	8 618
davon: Teilzeit-Berufsschulen 1)	2 156	2 190	2 542	2 681	2 760	2 911	2 892	2 972	2 998	2 915	2 989
Berufsvorbereitungsjahr	139	165	228	231	229	251	271	301	314	325	330
Berufsgrundbildungsjahr	193	188	72	66	67	61	79	77	84	91	85
Berufsaufbauschulen	18	3	2	2	-	-	-	-	-	-	-
Berufsfachschulen	2 095	1 809	2 006	2 056	2 157	2 226	2 105	2 604	2 880	3 027	3 143
Fachoberschulen	153	153	161	170	193	201	214	234	260	285	307
Fachgymnasien	-	-	-	-	-	-	-	-	-	-	-
Kollegschulen	31	28	29	29	-	-	-	-	-	-	-
Berufsober-/Technische Oberschulen	2	1	1	1	1	1	1	1	2	2	4
Fachschulen	1 748	2 058	1 936	1 981	1 954	1 961	2 007	1 963	1 828	1 709	1 561
Fachakademien/Berufsakademien 2)	262	210	185	184	181	179	183	183	188	199	199
Allgemeinbildende und berufliche Schulen	24 353	25 386	26 678	27 361	28 076	28 876	29 322	30 308	30 899	31 328 r	31 889
Nachrichtlich:											
Schulen des Gesundheitswesens	2 199	2 583	2 889	2 880	2 925	2 977	2 986	3 085	3 228	3 557	3 891

1) Ab 1996 einschl. Berufsgrundbildungsjahr in kooperativer Form.

2) Ab 1996 nur noch Fachakademien.

3) Durch Auflösung der Klassenverbände an Gymnasien, Integrierten Gesamt-, Freien Waldorfschulen, Abendgymnasien und Kollegs (Sekundarbereich II), an

Fachgymnasien sowie in Nordrhein-Westfalen an Abendrealschulen entfallen die Klassenangaben.
r Berichtigte Zahl.

Private allgemeinbildende und berufliche Schulen 1992 bis 2006

8 Schulen und Klassen nach Schularten und Bildungsbereichen sowie Anteil an öffentlichen und privaten Schulen und Klassen

8.1 Absolute Werte

Schulart ----- Bildungsbereich	Jahr										
	1992	1995	1998	1999	2000	2001	2002	2003	2004	2005	2006
Neue Länder einschl. Berlin											
Schulen											
Allgemeinbildende Schulen	176 r	221 r	285 r	314 r	342 r	378	424	460	512	557	617
davon: Vorklassen	20 r	22 r	20 r	20 r	22 r	21	22	24	22	-	-
Schulkindergärten	- r	-	-	-	-	-	-	1	1	1	-
Grundschulen	25	39	71	89	103	125	154	179	205	226	246
Schulartunabhängige Orientierungsstufe	24	25	32	36	40	41	45	45	52	65	72
Hauptschulen	2	3	5	4	4	4	4	4	3	3	3
Schularten mit mehreren Bildungsgängen	1	3	11	13	15	19	25	30	36	52	75
Realschulen	8	9	12	15	16	17	16	17	21	22	25
Gymnasien	24	33	35	38	41	46	49	50	56	67	71
Integrierte Gesamtschulen	2	4	4	4	4	6	9	9	13	15	17
Freie Waldorfschulen	18	21	22	22	24	25	23	24	24	24	25
Förderschulen	50	58	70	72	72	73	76	76	79	81	82
Abendhauptschulen	-	-	-	-	-	-	-	-	-	-	-
Abendrealschulen	1	2	2	1	1	1	1	1	-	-	-
Abendgymnasien	-	1	-	-	-	-	-	-	-	-	-
Kollegs	1	1	1	-	-	-	-	-	-	1	1
Berufliche Schulen	83 r	322 r	472 r	467 r	492	496	516	556	593	619	632
davon: Teilzeit-Berufsschulen 1)	8	16	32	43	49	49	50	50	52	54	57
Berufsvorbereitungsjahr	3	8	36	43	46	46	47	49	50	53	50
Berufsgrundbildungsjahr	4	7	6	6	6	7	4	5	6	6	7
Berufsaufbauschulen	-	-	-	-	-	-	-	-	-	-	-
Berufsfachschulen	31 r	160 r	233 r	230 r	243	243	256	286	321	339	353
Fachoberschulen	2	5	9	10	11	13	15	22	26	39	46
Fachgymnasien	-	-	-	-	-	1	1	1	2	3	4
Kollegschulen	-	-	-	-	-	-	-	-	-	-	-
Berufsober-/Technische Oberschulen	-	-	-	-	-	-	-	-	-	-	-
Fachschulen	35	126	156	135	137	137	143	143	136	125	115
Fachakademien/Berufsakademien	-	-	-	-	-	-	-	-	-	-	-
Allgemeinbildende und berufliche Schulen	259	543	757	781	834	874	940	1 016	1 105	1 176	1 249
Nachrichtlich:											
Schulen des Gesundheitswesens	58 r	85 r	87	86	82	95	78	82	81	82	98
Klassen 2)											
Allgemeinbildende Schulen	1 143 r	1 574 r	2 012 r	2 168 r	2 312 r	2 503	2 731	2 901	3 168	3 415	3 734
davon: Vorklassen	29 r	29 r	31 r	33 r	35 r	35	37	42	43	-	-
Schulkindergärten	- r	-	-	-	-	-	-	1	1	1	-
Grundschulen	162	216	328	387	440	515	638	750	921	1 076	1 236
Schulartunabhängige Orientierungsstufe	79	81	95	103	104	106	110	103	119	147	165
Hauptschulen	8	13	20	17	18	18	18	20	14	12	10
Schularten mit mehreren Bildungsgängen	4	20	64	80	95	126	156	176	185	232	316
Realschulen	52	56	65	75	82	87	86	89	90	86	79
Gymnasien	261	407	480	509	537	576	611	633	657	696	735
Sekundarbereich I	261	407	480	509	537	576	611	633	657	696	735
Integrierte Gesamtschulen	18	34	34	42	45	50	75	83	100	103	118
Primarbereich	-	5	4	4	4	4	12	14	16	12	13
Sekundarbereich I	18	29	30	38	41	46	63	69	84	91	105
Freie Waldorfschulen	127	178	214	224	234	244	233	242	247	259	260
Primarbereich	72	84	91	94	97	102	95	100	104	117	116
Sekundarbereich I	55	94	123	130	137	142	138	142	143	142	144
Förderschulen	402	538	678	696	719	743	764	760	791	803	815
Abendhauptschulen	-	-	-	-	-	-	-	-	-	-	-
Abendrealschulen	1	2	3	2	3	3	3	2	-	-	-
Abendgymnasien	-	-	-	-	-	-	-	-	-	-	-
Kollegs	-	-	-	-	-	-	-	-	-	-	-
Berufliche Schulen	375	1 462 r	2 376 r	2 797 r	3 036 r	3 306 r	3 567	3 987	4 359	4 746	4 783
davon: Teilzeit-Berufsschulen 1)	135	259	425	526	578	624	664	664	708	730	780
Berufsvorbereitungsjahr	11	87	173	209	232	240	261	274	274	273	235
Berufsgrundbildungsjahr	6	11	16	16	17	18	15	20	31	34	38
Berufsaufbauschulen	-	-	-	-	-	-	-	-	-	-	-
Berufsfachschulen	58	654 r	1 203 r	1 465 r	1 590 r	1 748 r	1 883	2 206	2 606	2 977	2 990
Fachoberschulen	5	19	26	31	33	39	52	75	94	135	174
Fachgymnasien	-	-	-	-	-	-	-	-	-	-	-
Kollegschulen	-	-	-	-	-	-	-	-	-	-	-
Berufsober-/Technische Oberschulen	-	-	-	-	-	-	-	-	-	-	-
Fachschulen	160	432	533	550	586	637	692	748	646	597	566
Fachakademien/Berufsakademien	-	-	-	-	-	-	-	-	-	-	-
Allgemeinbildende und berufliche Schulen	1 518	3 036	4 388	4 965	5 348	5 809	6 298	6 888	7 527	8 161	8 517
Nachrichtlich:											
Schulen des Gesundheitswesens	246	334 r	363	344	343	425	339	380	378	376	431

1) Ab 1996 einschl. Berufsgrundbildungsjahr in kooperativer Form.

2) Durch Auflösung der Klassenverbände an Gymnasien, Integrierten Gesamt-, Freien Waldorfschulen, Abendgymnasien und Kollegs (Sekundarbereich II), an

Fachgymnasien sowie in Brandenburg an Abendrealschulen entfallen die Klassenangaben.
r Berichtigte Zahl.

Private allgemeinbildende und berufliche Schulen 1992 bis 2006

8 Schulen und Klassen nach Schularten und Bildungsbereichen sowie Anteil an öffentlichen und privaten Schulen und Klassen

8.2 Anteil an öffentlichen und privaten Schulen und Klassen

Schulart ----- Bildungsbereich	Jahr										
	1992	1995	1998	1999	2000	2001	2002	2003	2004	2005	2006
	%										
Deutschland Schulen											
Allgemeinbildende Schulen	4,5	4,9	5,2	5,3	5,5	5,8	6,2	6,4	6,9	7,5	7,9
davon: Vorklassen	6,0	5,6	3,7	3,8	4,0	4,1	5,8	6,2	6,0	5,7	6,2
Schulkindergärten	4,0	4,3	4,4	4,4	4,8	4,8	5,1	5,1	6,0	8,9	9,2
Grundschulen	1,3	1,5	1,8	1,9	2,1	2,4	2,6	2,8	3,1	3,4	3,7
Schulartunabhängige Orientierungsstufe	1,9	2,2	2,5	2,9	3,2	3,4	3,8	4,8	6,2	7,0	7,9
Hauptschulen	2,5	2,9	3,2	3,2	3,3	3,5	3,5	3,8	4,0	4,1	4,6
Schularten mit mehreren Bildungsgängen	0,1	0,4	1,0	0,9	1,0	1,2	1,6	1,4	1,9	4,2	6,2
Realschulen	6,8	7,3	7,7	7,8	8,0	8,2	9,5	9,7	10,1	10,5	11,0
Gymnasien	11,1	11,2	11,3	11,5	11,6	11,8	12,0	12,2	12,6	13,1	13,5
Integrierte Gesamtschulen	1,7	2,8	3,6	3,8	3,6	4,1	4,6	5,0	5,9	6,7	7,7
Freie Waldorfschulen	100	100	100	100	100	100	100	100	100	100	100
Förderschulen	15,3	15,7	16,4	16,8	16,5	17,5	18,2	18,6	18,9	19,0	18,6
Abendhauptschulen	-	-	-	-	-	-	-	-	-	-	-
Abendrealschulen	46,6	46,9	44,3	43,2	42,7	40,7	39,3	39,3	41,2	40,3	37,2
Abendgymnasien	17,3	24,5	26,8	26,8	28,3	27,7	29,4	29,4	29,7	30,4	29,0
Kollegs	29,5	27,9	28,3	27,1	27,1	24,6	23,4	22,2	23,4	24,2	24,2
Berufliche Schulen	13,9	15,9	17,6	18,0	18,1	18,3	18,5	20,7	21,7	21,4	21,0
davon: Teilzeit-Berufsschulen 1)	8,0	9,2	9,5	10,9	11,2	11,5	11,3	11,4	11,4	10,9	11,5
Berufsvorbereitungsjahr	2,8	3,1	6,3	7,1	7,3	7,6	7,6	8,2	8,3	8,7	8,3
Berufsgrundbildungsjahr	3,9	4,4	4,6	4,8	4,4	4,7	4,4	4,6	5,6	5,3	5,6
Berufsaufbauschulen	4,3	1,9	2,4	2,7	-	-	-	-	-	-	-
Berufsfachschulen	19,8	21,9	23,4	23,3	23,4	23,4	24,1	34,3	37,1	37,3	37,7
Fachoberschulen	6,9	6,5	7,3	7,6	8,0	8,3	8,1	9,1	10,0	11,7	13,0
Fachgymnasien	2,4	2,8	2,7	2,7	2,8	2,9	3,1	3,0	3,2	4,4	5,1
Kollegschulen	2,8	2,3	2,3	2,3	-	-	-	-	-	-	-
Berufsober-/Technische Oberschulen	2,9	2,9	1,3	1,4	1,3	1,2	1,1	1,1	1,3	1,2	1,4
Fachschulen	27,4	32,8	35,4	34,8	34,6	35,0	34,9	35,8	35,5	33,3	29,8
Fachakademien/Berufsakademien 2)	62,6	61,2	60,7	62,2	61,7	63,0	61,7	61,3	61,5	61,5	62,0
Allgemeinbildende und berufliche Schulen	6,1	6,9	7,5	7,7	7,9	8,2	8,6	8,9	9,6	10,2	10,4
Nachrichtlich:											
Schulen des Gesundheitswesens	47,3	51,2	53,7	55,9	55,3	56,5	55,5	58,3	58,8	65,3	68,3
Klassen 3)											
Allgemeinbildende Schulen	4,7	4,8	5,1	5,3	5,5	5,8	6,0	6,2	6,4	6,7	7,1
davon: Vorklassen	5,3	4,9	3,5	3,7	4,2	4,2	5,7	6,1	6,6	7,0	7,3
Erschienen am 21. Dezember 2007	9,6	10,1	10,6	10,8	11,5	11,8	12,4	12,9	14,5	18,3	18,4
Grundschulen	0,8	0,9	1,1	1,1	1,3	1,4	1,6	1,7	1,9	2,0	2,2
Schulartunabhängige Orientierungsstufe	2,0	2,2	2,2	2,2	2,3	2,5	2,8	3,3	3,4	3,9	4,4
Hauptschulen	1,8	1,7	1,8	1,9	1,9	2,0	2,1	2,2	2,3	2,5	2,7
Schularten mit mehreren Bildungsgängen	0,0	0,2	0,5	0,5	0,6	0,7	0,9	1,0	1,2	1,7	2,4
Realschulen	6,5	6,6	6,7	6,9	7,1	7,4	7,7	7,8	7,8	8,1	8,4
Gymnasien	9,5	9,8	10,3	10,4	10,4	10,4	10,5	10,6	10,5	10,7	10,9
Sekundarbereich I	9,5	9,8	10,3	10,4	10,4	10,4	10,5	10,6	10,5	10,7	10,9
Integrierte Gesamtschulen	1,1	1,5	2,0	2,2	2,3	2,4	2,7	3,0	3,3	3,7	3,9
Primarbereich	0,7	2,4	5,0	6,0	5,6	6,9	8,7	10,5	11,7	18,8	19,5
Sekundarbereich II	1,1	1,4	1,9	2,0	2,1	2,2	2,4	2,7	3,0	3,2	3,5
Freie Waldorfschulen	100	100	100	100	100	100	100	100	100	100	100
Primarbereich	100	100	100	100	100	100	100	100	100	100	100
Sekundarbereich I	100	100	100	100	100	100	100	100	100	100	100
Förderschulen	14,7	14,9	15,6	15,9	16,3	16,7	16,9	17,1	17,6	18,0	18,6
Abendhauptschulen	-	-	-	-	-	-	-	-	-	-	-
Abendrealschulen	34,0	33,8	32,5	31,3	30,7	30,5	32,6	33,3	33,7	33,2	33,3
Berufliche Schulen	6,0	7,0	7,8	8,1	8,4	8,7	8,9	9,6	10,0	10,2	10,3
davon: Teilzeit-Berufsschulen 1)	2,7	3,1	3,6	3,8	3,8	4,0	4,1	4,3	4,4	4,4	4,5
Berufsvorbereitungsjahr	5,3	6,7	9,0	9,5	9,6	9,8	10,0	11,0	11,0	11,4	11,4
Berufsgrundbildungsjahr	5,1	4,2	4,3	4,1	4,2	4,1	4,6	4,3	5,2	5,3	5,3
Berufsaufbauschulen	5,5	1,6	2,1	2,4	-	-	-	-	-	-	-
Berufsfachschulen	16,9	16,5	18,1	19,3	19,3	20,1	20,2	21,5	22,6	23,8	24,0
Fachoberschulen	4,4	4,6	5,0	5,2	5,5	5,6	6,0	6,3	6,9	7,9	8,7
Fachgymnasien	-	-	-	-	-	-	-	-	-	-	-
Kollegschulen	0,9	0,7	0,7	0,6	-	-	-	-	-	-	-
Berufsober-/Technische Oberschulen	0,8	0,5	0,3	0,3	0,2	0,2	0,2	0,2	0,3	0,2	0,5
Fachschulen	26,4	32,1	33,8	35,3	34,7	34,9	35,1	34,9	32,8	31,2	29,7
Fachakademien/Berufsakademien 2)	69,9	65,2	59,5	58,8	60,1	60,1	60,2	52,1	59,3	62,6	63,2
Allgemeinbildende und berufliche Schulen	5,0	5,3	5,7	6,0	6,2	6,5	6,7	7,0	7,3	7,6 r	7,9
Nachrichtlich:											
Schulen des Gesundheitswesens	45,5	51,1	54,0	54,5	55,2	56,1	56,0	57,3	59,3	64,3	66,6

1) Ab 1996 einschl. Berufsgrundbildungsjahr in kooperativer Form.

2) Ab 1996 nur noch Fachakademien.

3) Durch Auflösung der Klassenverbände an Gymnasien, Integrierten Gesamt-, Freien Waldorfschulen, Abendgymnasien und Kollegs (Sekundarbereich II), an

Fachgymnasien sowie in Brandenburg und Nordrhein-Westfalen an Abendreal Schulen entfallen die Klassenangaben.

r Berichtigte Zahl.

Private allgemeinbildende und berufliche Schulen 1992 bis 2006

8 Schulen und Klassen nach Schularten und Bildungsbereichen sowie Anteil an öffentlichen und privaten Schulen und Klassen

8.2 Anteil an öffentlichen und privaten Schulen und Klassen

Schulart ----- Bildungsbereich	Jahr										
	1992	1995	1998	1999	2000	2001	2002	2003	2004	2005	2006
	%										
Früheres Bundesgebiet Schulen											
Allgemeinbildende Schulen	5,8	6,0	6,1	6,2	6,3	6,4	6,7	6,8	7,2	7,5	7,8
davon: Vorklassen	7,4	7,3	2,8	2,8	2,8	2,9	5,2	5,2	5,2	5,7	6,2
Schulkindergärten	4,2	4,5	4,7	4,7	5,0	5,1	5,4	5,4	6,1	9,1	9,3
Grundschulen	1,5	1,7	1,8	1,8	1,9	2,0	2,1	2,2	2,4	2,5	2,8
Schulartunabhängige Orientierungsstufe	3,2	3,0	3,1	3,4	3,7	3,9	4,3	4,4	6,6	6,3	7,1
Hauptschulen	2,8	3,2	3,5	3,5	3,6	3,6	3,6	3,8	4,1	4,2	4,6
Schularten mit mehreren Bildungsgängen	-	2,8	1,9	1,7	1,6	1,5	1,2	1,7	3,0	3,6	3,5
Realschulen	9,6	9,9	10,1	10,2	10,3	10,4	10,6	10,6	10,8	11,1	11,3
Gymnasien	13,5	13,5	13,5	13,5	13,5	13,5	13,6	13,6	13,8	13,9	14,1
Integrierte Gesamtschulen	2,9	4,4	5,6	5,8	5,4	5,8	6,0	6,4	6,7	7,2	7,8
Freie Waldorfschulen	100	100	100	100	100	100	100	100	100	100	100
Förderschulen	17,9	18,2	18,8	19,1	18,7	19,8	20,5	20,9	21,0	21,1	20,5
Abendhauptschulen	-	-	-	-	-	-	-	-	-	-	-
Abendrealschulen	54,0	55,4	54,4	53,4	52,9	50,0	48,9	48,9	52,2	51,6	49,5
Abendgymnasien	35,8	36,4	39,4	40,0	40,0	36,8	38,5	38,5	38,5	39,2	37,7
Kollegs	37,0	36,4	36,4	36,4	36,4	32,0	30,6	29,2	30,6	30,0	30,0
Berufliche Schulen	15,5	15,4	16,1	16,6	16,5	16,7	16,8	19,0	19,9	19,0	18,3
davon: Teilzeit-Berufsschulen 1)	9,8	10,5	10,0	11,0	11,0	11,4	11,0	11,1	10,9	10,0	10,5
Berufsvorbereitungsjahr	3,3	3,2	3,9	3,8	3,7	4,1	4,1	4,8	4,7	4,8	4,8
Berufsgrundbildungsjahr	3,8	3,9	4,2	4,5	4,0	4,3	4,4	4,5	5,5	5,2	5,3
Berufsaufbauschulen	4,3	1,9	2,4	2,7	-	-	-	-	-	-	-
Berufsfachschulen	20,7	19,4	19,8	19,9	19,7	19,8	20,2	30,6	33,3	32,5	32,5
Fachoberschulen	8,0	7,6	8,2	8,4	8,9	9,0	8,7	9,1	9,8	10,2	11,0
Fachgymnasien	3,7	3,9	3,8	3,8	3,8	3,8	3,9	3,9	3,8	5,2	5,9
Kollegschulen	2,8	2,3	2,3	2,3	-	-	-	-	-	-	-
Berufsober-/Technische Oberschulen	2,9	2,9	1,3	1,4	1,3	1,2	1,1	1,1	1,4	1,3	1,5
Fachschulen	29,1	29,9	31,4	31,6	31,1	31,6	31,3	32,1	32,0	29,6	25,7
Fachakademien/Berufsakademien 2)	62,6	61,2	60,7	62,2	61,7	63,0	61,7	61,3	61,5	61,5	62,0
Allgemeinbildende und berufliche Schulen	7,6	7,8	8,1	8,2	8,3	8,5	8,7	9,0	9,5	9,7	9,7
Nachrichtlich:											
Schulen des Gesundheitswesens	47,3	51,0	53,3	55,6	55,0	55,4	55,3	58,1	58,7	65,5	68,3
Klassen 3)											
Allgemeinbildende Schulen	6,1	6,1	6,2	6,2	6,4	6,5	6,6	6,7	6,9	7,1	7,3
davon: Vorklassen	7,1	7,1	3,2	3,1	3,5	3,4	6,2	6,0	6,4	7,1	7,3
Schulkindergärten	10,1	10,5	11,2	11,4	12,0	12,4	13,1	13,7	14,8	18,6	18,5
Grundschulen	1,0	1,0	1,1	1,1	1,2	1,3	1,3	1,4	1,4	1,5	1,7
Schulartunabhängige Orientierungsstufe	3,3	3,3	3,2	3,1	3,2	3,3	3,4	3,5	3,1	2,5	2,9
Hauptschulen	1,8	1,8	1,9	1,9	2,0	2,0	2,1	2,2	2,4	2,5	2,7
Schularten mit mehreren Bildungsgängen	-	1,2	1,2	1,0	0,9	0,7	0,7	0,6	0,8	1,2	1,5
Realschulen	7,9	8,0	8,1	8,1	8,2	8,2	8,2	8,2	8,1	8,3	8,5
Gymnasien	12,4	12,4	12,5	12,5	12,4	12,2	12,1	12,0	11,5	11,5	11,5
Sekundarbereich I	12,4	12,4	12,5	12,5	12,4	12,2	12,1	12,0	11,5	11,5	11,5
Integrierte Gesamtschulen	1,6	2,0	2,8	3,0	3,0	3,1	3,2	3,5	3,7	3,9	3,9
Primarbereich	3,0	6,7	12,1	13,4	11,2	12,6	14,5	16,9	19,5	21,2	22,2
Sekundarbereich II	1,6	1,9	2,5	2,7	2,7	2,8	2,9	3,1	3,3	3,4	3,4
Freie Waldorfschulen	100	100	100	100	100	100	100	100	100	100	100
Primarbereich	100	100	100	100	100	100	100	100	100	100	100
Sekundarbereich I	100	100	100	100	100	100	100	100	100	100	100
Förderschulen	19,2	19,0	19,3	19,5	19,7	19,9	20,0	20,0	20,4	20,7	21,3
Abendhauptschulen	-	-	-	-	-	-	-	-	-	-	-
Abendrealschulen	43,5	42,7	41,8	40,5	40,1	40,2	41,0	43,7	46,3	46,5	47,6
Berufliche Schulen	7,0	7,3	7,5	7,6	7,7	7,8	7,8	8,3	8,4	8,4	8,4
davon: Teilzeit-Berufsschulen 1)	3,2	3,7	4,0	4,1	4,0	4,2	4,2	4,4	4,5	4,4	4,5
Berufsvorbereitungsjahr	7,9	7,5	8,8	8,6	8,0	8,5	8,7	9,0	9,4	9,7	10,0
Berufsgrundbildungsjahr	5,1	4,1	3,8	3,6	3,7	3,5	4,3	3,8	4,3	4,4	4,2
Berufsaufbauschulen	5,5	1,6	2,1	2,4	-	-	-	-	-	-	-
Berufsfachschulen	17,9	14,7	14,6	14,8	14,5	14,8	14,1	15,1	15,5	15,8	16,1
Fachoberschulen	4,7	4,9	5,4	5,5	5,8	5,9	6,1	6,1	6,5	6,8	7,1
Fachgymnasien	-	-	-	-	-	-	-	-	-	-	-
Kollegschulen	0,9	0,7	0,7	0,6	-	-	-	-	-	-	-
Berufsober-/Technische Oberschulen	0,8	0,5	0,3	0,3	0,2	0,2	0,2	0,2	0,3	0,3	0,5
Fachschulen	30,6	32,3	32,8	34,1	32,7	32,5	32,4	31,7	30,1	28,6	27,0
Fachakademien/Berufsakademien	69,9	65,2	59,5	58,8	60,1	60,1	60,2	52,1	59,3	62,6	63,2
Allgemeinbildende und berufliche Schulen	6,3	6,4	6,5	6,6	6,7	6,8	6,9	7,1	7,2	7,4 r	7,6
Nachrichtlich:											
Schulen des Gesundheitswesens	46,4	51,6	54,2	54,7	55,3	54,9	56,1	56,9	59,0	64,3	66,5

1) Ab 1996 einschl. Berufsgrundbildungsjahr in kooperativer Form.

2) Ab 1996 nur noch Fachakademien.

3) Durch Auflösung der Klassenverbände an Gymnasien, Integrierten Gesamt-, Freien Waldorfschulen, Abendgymnasien und Kollegs (Sekundarbereich II), an

Fachgymnasien sowie in Nordrhein-Westfalen an Abendrealschulen entfallen die Klassenangaben.

r Berichtigte Zahl.

Private allgemeinbildende und berufliche Schulen 1992 bis 2006

8 Schulen und Klassen nach Schularten und Bildungsbereichen sowie Anteil an öffentlichen und privaten Schulen und Klassen

8.2 Anteil an öffentlichen und privaten Schulen und Klassen

Schulart ----- Bildungsbereich	Jahr										
	1992	1995	1998	1999	2000	2001	2002	2003	2004	2005	2006
	%										
Neue Länder einschl. Berlin Schulen											
Allgemeinbildende Schulen	1,4	1,9	2,6	2,9	3,3	3,8	4,6	4,9	5,8	7,3	8,5
davon: Vorklassen	3,9	3,5	4,8	5,2	5,9	6,0	6,3	7,0	6,6	-	-
Schulkindergärten	-	-	-	-	-	-	-	0,7	1,7	2,8	-
Grundschulen	0,6	0,9	1,8	2,3	2,8	3,6	4,6	5,5	6,4	7,0	7,8
Schulartunabhängige Orientierungsstufe	1,3	1,7	2,2	2,5	2,8	3,1	3,5	5,2	6,0	7,2	8,0
Hauptschulen	0,3	0,4	0,8	0,8	0,9	1,5	1,7	1,8	1,6	1,8	2,7
Schularten mit mehreren Bildungsgängen	0,1	0,2	0,9	0,8	0,9	1,2	1,6	1,3	1,8	4,3	6,7
Realschulen	0,7	0,9	1,3	1,6	1,7	1,9	3,5	4,1	5,5	6,4	8,2
Gymnasien	3,2	4,2	4,6	5,0	5,5	6,2	6,7	7,1	8,2	10,2	11,1
Integrierte Gesamtschulen	0,5	1,0	1,1	1,1	1,2	1,8	2,8	3,0	4,6	5,7	7,4
Freie Waldorfschulen	100	100	100	100	100	100	100	100	100	100	100
Förderschulen	6,4	7,4	8,8	9,1	9,3	9,5	10,1	10,2	10,8	11,2	11,5
Abendhauptschulen	-	-	-	-	-	-	-	-	-	-	-
Abendrealschulen	5,6	9,5	8,0	4,3	4,3	4,3	4,0	4,0	-	-	-
Abendgymnasien	-	2,8	-	-	-	-	-	-	-	-	-
Kollegs	6,7	5,9	6,3	-	-	-	-	-	-	6,3	6,3
Berufliche Schulen	5,6	18,2	22,9	22,8	23,9	24,1	24,7	25,9	27,3	28,7	29,4
davon: Teilzeit-Berufsschulen 1)	1,9	4,3	8,0	10,5	11,8	12,0	12,6	12,4	13,2	14,1	15,0
Berufsvorbereitungsjahr	1,5	3,0	10,6	12,9	14,0	14,2	14,0	14,3	15,2	16,3	15,6
Berufsgrundbildungsjahr	4,5	8,6	6,6	6,3	6,3	6,8	4,3	5,0	5,9	5,9	7,2
Berufsaufbauschulen	-	-	-	-	-	-	-	-	-	-	-
Berufsfachschulen	11,8	34,3	38,7	37,9	39,4	39,4	41,4	44,8	47,8	50,2	52,0
Fachoberschulen	1,6	2,8	4,6	5,1	5,4	6,3	6,5	9,1	10,4	15,1	17,3
Fachgymnasien	-	-	-	-	-	0,7	0,7	0,7	1,4	2,1	2,8
Kollegschulen	-	-	-	-	-	-	-	-	-	-	-
Berufsober-/Technische Oberschulen	-	-	-	-	-	-	-	-	-	-	-
Fachschulen	17,2	47,7	54,2	51,1	53,5	53,1	52,8	51,6	50,6	50,4	48,1
Fachakademien/Berufsakademien	-	-	-	-	-	-	-	-	-	-	-
Allgemeinbildende und berufliche Schulen	1,9	4,1	5,9	6,0	6,6	7,3	8,3	8,8	10,0	12,0	13,2
Nachrichtlich:											
Schulen des Gesundheitswesens	46,8	52,8	58,0	58,5	57,7	67,4	58,2	60,3	59,6	63,1	69,0
Klassen 2)											
Allgemeinbildende Schulen	1,0	1,4	2,0	2,3	2,6	3,0	3,4	3,9	4,5	5,1	5,9
davon: Vorklassen	3,0	2,6	3,8	4,3	4,8	5,1	5,4	6,2	6,7	-	-
Schulkindergärten	-	-	-	-	-	-	-	0,5	1,6	2,4	-
Grundschulen	0,4	0,5	1,0	1,4	1,8	2,4	3,1	3,5	4,2	4,6	5,2
Schulartunabhängige Orientierungsstufe	0,9	1,0	1,1	1,2	1,3	1,5	1,8	3,0	3,6	4,4	4,8
Hauptschulen	0,3	0,4	0,8	0,8	1,0	1,2	1,3	1,4	1,1	1,2	1,2
Schularten mit mehreren Bildungsgängen	0,0	0,1	0,4	0,5	0,6	0,7	0,9	1,1	1,3	1,8	2,7
Realschulen	0,6	0,6	0,7	0,9	1,2	1,5	2,1	2,5	3,1	3,8	5,0
Gymnasien	1,7	2,5	3,4	3,6	3,8	4,2	4,6	5,1	5,7	6,6	7,8
Sekundarbereich I	1,7	2,5	3,4	3,6	3,8	4,2	4,6	5,1	5,7	6,6	7,8
Integrierte Gesamtschulen	0,3	0,5	0,5	0,7	0,8	0,9	1,4	1,7	2,2	2,9	4,1
Primarbereich	-	0,6	0,6	0,7	0,9	1,0	3,0	3,7	4,3	10,8	11,2
Sekundarbereich I	0,3	0,5	0,5	0,7	0,7	0,9	1,3	1,5	2,0	2,7	3,8
Freie Waldorfschulen	100	100	100	100	100	100	100	100	100	100	100
Primarbereich	100	100	100	100	100	100	100	100	100	100	100
Sekundarbereich I	100	100	100	100	100	100	100	100	100	100	100
Förderschulen	3,8	4,9	6,1	6,3	6,7	7,1	7,4	7,6	8,2	8,6	9,1
Abendhauptschulen	-	-	-	-	-	-	-	-	-	-	-
Abendrealschulen	1,5	3,0	3,9	2,7	3,7	3,5	4,2	2,5	-	-	-
Berufliche Schulen	1,7	5,9	8,6	9,9	10,7	11,8	12,8	14,4	15,5	16,9	17,2
davon: Teilzeit-Berufsschulen 1)	0,8	1,4	2,2	2,7	3,0	3,3	3,6	3,8	4,1	4,2	4,6
Berufsvorbereitungsjahr	1,0	5,4	9,2	10,8	11,9	11,7	11,8	14,5	13,5	14,4	14,1
Berufsgrundbildungsjahr	5,6	9,7	10,1	9,4	9,9	9,5	8,0	8,9	12,0	11,8	13,4
Berufsaufbauschulen	-	-	-	-	-	-	-	-	-	-	-
Berufsfachschulen	5,8	24,8	30,2	33,3	34,9	37,5	38,9	42,2	45,4	48,7	49,5
Fachoberschulen	1,5	3,1	3,5	4,0	4,0	4,5	5,5	7,2	8,6	11,7	14,7
Fachgymnasien	-	-	-	-	-	-	-	-	-	-	-
Kollegschulen	-	-	-	-	-	-	-	-	-	-	-
Berufsober-/Technische Oberschulen	-	-	-	-	-	-	-	-	-	-	-
Fachschulen	10,6	31,2	38,1	40,5	43,5	45,0	46,3	47,5	44,2	42,3	41,0
Fachakademien/Berufsakademien	-	-	-	-	-	-	-	-	-	-	-
Allgemeinbildende und berufliche Schulen	1,1	2,2	3,4	4,0	4,5	5,2	5,9	6,7	7,6	8,6	9,4
Nachrichtlich:											
Schulen des Gesundheitswesens	38,9	47,6	52,0	52,3	53,8	67,2	55,7	61,5	62,6	64,2	67,4

1) Ab 1996 einschl. Berufsgrundbildungsjahr in kooperativer Form.

2) Durch Auflösung der Klassenverbände an Gymnasien, Integrierten Gesamt-, Freien Waldorfschulen, Abendgymnasien und Kollegs (Sekundarbereich II), an Fach-

Fachgymnasien sowie in Brandenburg an Abendrealschulen entfallen die Klassenangaben.
r Berichtigte Zahl.

Private allgemeinbildende und berufliche Schulen 1992 bis 2006

9 Schüler/innen nach Schularten und Bildungsbereichen sowie Anteil an Schüler/innen in öffentlichen und privaten Schulen

9.1 Absolute Werte

Schulart ----- Bildungsbereich	Jahr										
	1992	1995	1998	1999	2000	2001	2002	2003	2004	2005	2006
Deutschland Insgesamt											
Allgemeinbildende Schulen	445 609 r	486 750 r	531 171 r	545 873 r	559 939 r	575 598	590 397	605 759	621 762	639 419	656 186
davon: Vorklassen	1 614 r	1 576 r	1 041 r	1 052 r	1 100 r	1 074	1 136	1 220	1 330	611	603
Schulkindergärten	2 019 r	2 352	2 415	2 424	2 511	2 559	2 676	2 718	2 763	2 767	2 703
Grundschulen	27 207	31 987	37 501	39 410	41 924	44 664	47 665	51 450	56 484	62 440	68 061
Schulartunabhängige Orientierungsstufe	8 512	8 656	9 258	9 362	9 526	9 772	9 922	9 617	3 484	3 449	3 908
Hauptschulen	18 289	18 909	19 620	20 285	20 971	21 820	22 160	22 924	25 114	25 195	25 462
Schularten mit mehreren Bildungsgängen	81	606	1 747	2 071	2 335	2 852	3 337	3 720	4 020	5 146	6 675
Realschulen	74 270	81 927	88 795	91 781	95 263	98 844	101 697	104 126	108 460	110 614	111 750
Gymnasien	199 922	213 903	229 515	234 132	237 061	240 940	243 962	247 047	253 260	258 261	263 037
Sekundarbereich I	142 499	152 785	162 744	165 830	168 577	171 648	173 602	174 405	177 741	179 601	182 001
Sekundarbereich II	57 423	61 118	66 771	68 302	68 484	69 292	70 360	72 642	75 519	78 660	81 036
Integrierte Gesamtschulen	4 931	7 078	10 307	11 268	11 605	12 339	13 045	14 143	14 920	15 847	16 333
Primarbereich	178	551	1 178	1 247	1 011	1 070	1 158	1 339	1 435	1 550	1 627
Sekundarbereich I	4 095	5 735	8 076	8 894	9 429	9 994	10 629	11 226	11 638	12 146	12 620
Sekundarbereich II	658	792	1 053	1 127	1 165	1 275	1 258	1 578	1 847	2 151	2 086
Freie Waldorfschulen	56 121	63 021	67 268	68 406	69 969	70 774	72 153	73 854	75 307	77 035	78 166
Primarbereich	21 602	22 849	23 209	23 199	23 358	23 208	23 376	24 026	24 454	25 383	25 770
Sekundarbereich I	26 386	30 794	32 734	33 591	34 605	35 217	35 967	36 725	37 299	37 649	38 085
Sekundarbereich II	8 133	9 378	11 325	11 616	12 006	12 349	12 810	13 103	13 554	14 003	14 311
Förderschulen	45 430	50 101	55 780	57 757	59 749	61 602	63 259	64 523	65 324	66 426	67 844
Abendhauptschulen	-	-	-	-	-	-	-	-	-	-	-
Abendrealschulen	1 807	1 888	2 936	2 896	2 898	3 112	3 279	3 799	4 171	4 291	4 189
Abendgymnasien	2 393	2 143	2 496	2 625	2 736	3 084	3 646	3 998	4 401	4 584	4 743
Kollegs	3 013	2 603	2 492	2 404	2 291	2 162	2 460	2 620	2 724	2 753	2 712
Berufliche Schulen	128 440 r	142 746 r	164 892 r	173 461 r	178 955 r	185 789 r	197 831	214 745	226 445	233 336	235 707
davon: Teilzeit-Berufsschulen 1)2)	29 689	29 707	35 201	37 902	39 203	40 054	40 748	40 477	41 000	40 669	41 706
Berufsvorbereitungsjahr	1 399	2 878 r	4 696	5 393	5 764	6 125	6 553	7 195	7 339	7 374	6 645
Berufsgrundbildungsjahr 2)	1 994	2 056	1 323	1 316	1 332	1 268	1 313	1 494	1 778	1 936	1 767
Berufsaufbauschulen	317	38	31	35	-	-	-	-	-	-	-
Berufsfachschulen	42 404 r	48 325 r	64 670 r	69 540 r	74 321 r	77 834 r	84 235	98 244	113 351	121 694	125 556
Fachoberschulen	2 884	3 137	3 819	4 113	4 511	4 807	5 623	6 789	7 758	9 158	10 523
Fachgymnasien	789	1 102	1 168	1 204	1 222	1 239	1 337	1 383	1 474	1 646	1 973
Kollegschulen 3)	936	936	868	713	-	-	-	-	-	-	-
Berufsober-/Technische Oberschulen	37	11	17	20	22	22	31	26	56	54	88
Fachschulen	42 348	49 984	48 914	48 951	48 479	50 441	53 916	54 980	49 507	46 342	42 848
Fachakademien/Berufsakademien 4)	5 643	4 572	4 185	4 274	4 101	3 999	4 075	4 157	4 182	4 463	4 601
Allgemeinbildende und berufliche Schulen	574 049	629 496	696 063	719 334	738 894	761 387	788 228	820 504	848 207	872 755	891 893
Nachrichtlich:											
Schulen des Gesundheitswesens	48 746 r	59 922 r	65 587 r	63 476 r	62 369	63 293	63 885	68 690	71 978	78 426	82 669
dar. weiblich											
Allgemeinbildende Schulen	251 320 r	274 371 r	298 649 r	306 661 r	314 410 r	323 167	330 832	338 403	346 300	354 624	362 794
davon: Vorklassen	755 r	748 r	500 r	517 r	529 r	526	568	602	636	299	292
Schulkindergärten	741 r	853	851	832	877	914	939	941	952	971	877
Grundschulen	13 553	15 875	18 495	19 390	20 560	21 851	23 366	25 225	27 828	30 731	33 423
Schulartunabhängige Orientierungsstufe	4 218	4 255	4 533	4 592	4 663	4 825	4 888	4 707	1 744	1 745	1 955
Hauptschulen	8 210	8 442	8 876	9 103	9 332	9 826	9 932	10 263	11 230	11 236	11 321
Schularten mit mehreren Bildungsgängen	24	246	749	922	1 060	1 267	1 470	1 626	1 768	2 308	3 090
Realschulen	52 107	56 896	61 003	63 102	65 520	68 090	69 827	71 413	73 538	74 639	75 141
Gymnasien	120 341	129 890	140 364	143 404	145 619	148 130	149 818	151 412	154 578	157 112	159 758
Sekundarbereich I	86 057	93 346	99 831	101 587	103 326	105 238	106 142	106 454	108 004	108 802	109 920
Sekundarbereich II	34 284	36 544	40 533	41 817	42 293	42 892	43 676	44 958	46 574	48 310	49 838
Integrierte Gesamtschulen	2 428	3 434	5 006	5 458	5 612	6 001	6 353	6 934	7 325	7 781	8 054
Primarbereich	82	263	565	615	498	541	603	672	728	749	786
Sekundarbereich I	2 014	2 766	3 868	4 236	4 495	4 806	5 086	5 405	5 611	5 892	6 186
Sekundarbereich II	332	405	573	607	619	654	664	857	986	1 140	1 082
Freie Waldorfschulen	29 044	32 841	34 908	35 508	36 238	36 633	37 346	38 241	39 023	39 847	40 571
Primarbereich	10 896	11 695	11 764	11 710	11 817	11 774	11 866	12 187	12 402	12 879	13 112
Sekundarbereich I	13 818	16 177	17 021	17 459	17 910	18 183	18 614	19 040	19 430	19 569	19 910
Sekundarbereich II	4 330	4 969	6 123	6 339	6 511	6 676	6 866	7 014	7 191	7 399	7 549
Förderschulen	15 988	17 401	19 224	19 612	20 222	20 852	21 486	21 730	22 008	22 151	22 471
Abendhauptschulen	-	-	-	-	-	-	-	-	-	-	-
Abendrealschulen	829	913	1 408	1 462	1 452	1 479	1 545	1 808	1 962	2 014	1 973
Abendgymnasien	1 460	1 281	1 448	1 541	1 583	1 725	2 006	2 220	2 399	2 481	2 541
Kollegs	1 622	1 296	1 284	1 218	1 143	1 048	1 288	1 281	1 309	1 309	1 327
Berufliche Schulen	68 455 r	86 934 r	106 329 r	111 935 r	114 645 r	117 425 r	123 710	134 247	140 779	144 168	146 118
davon: Teilzeit-Berufsschulen 1)2)	7 421	8 365	10 520	11 557	12 092	12 567	12 861	12 871	12 947	12 399	13 373
Berufsvorbereitungsjahr	587	1 075 r	1 661	1 914	2 050	2 137	2 407	2 559	2 641	2 672	2 462
Berufsgrundbildungsjahr 2)	608	640	573	607	614	607	536	666	706	761	718
Berufsaufbauschulen	117	18	24	25	-	-	-	-	-	-	-
Berufsfachschulen	34 121 r	38 334 r	51 634 r	55 242 r	58 349 r	59 570 r	63 201	72 969	82 855	87 746	89 978
Fachoberschulen	1 361	1 897	2 534	2 854	3 121	3 279	3 880	4 575	5 087	6 030	7 006
Fachgymnasien	453	686	738	761	790	788	874	919	990	1 077	1 304
Kollegschulen 3)	724	696	669	585	-	-	-	-	-	-	-
Berufsober-/Technische Oberschulen	37	11	10	14	16	18	29	20	50	44	60
Fachschulen	19 043	31 639	34 348	34 672	34 026	34 992	36 395	36 089	31 929	29 693	27 364
Fachakademien/Berufsakademien 4)	3 983	3 573	3 618	3 704	3 587	3 467	3 527	3 579	3 574	3 746	3 853
Allgemeinbildende und berufliche Schulen	319 775	361 305	404 978	418 596	429 055	440 592	454 542	472 650	487 079	498 792	508 912
Nachrichtlich:											
Schulen des Gesundheitswesens	39 585 r	46 044 r	51 224	50 402	50 167	51 275	51 526	54 412	56 111	60 757	63 886

1) Ab 1996 einschl. Berufsgrundbildungsjahr in kooperativer Form.

2) Die Zu- bzw. Abnahme 1999 ist auf die Zuordnung des Berufsgrundbildungsjahres zu den Teilzeit-Berufsschulen in Niedersachsen zurückzuführen.

3) Ab 2000 werden die Kollegschulen nicht mehr in der bisherigen Form nachgewiesen;

auslaufende Bildungsgänge.

4) Ab 1996 nur noch Fachakademien.

r Berichtete Zahl.

Private allgemeinbildende und berufliche Schulen 1992 bis 2006

9 Schüler/innen nach Schularten und Bildungsbereichen sowie Anteil an Schüler/innen in öffentlichen und privaten Schulen

9.1 Absolute Werte

Schulart ----- Bildungsbereich	Jahr										
	1992	1995	1998	1999	2000	2001	2002	2003	2004	2005	2006
Früheres Bundesgebiet Zusammen											
Allgemeinbildende Schulen	422 806	455 099	490 603	502 088	513 244	525 098	535 839	546 845	557 912	569 753	580 022
davon: Vorklassen	1 207	1 138	532	507	526	503	535	540	611	611	603
Schulkindergärten	2 019	2 352	2 415	2 424	2 511	2 559	2 676	2 706	2 751	2 756	2 703
Grundschulen	23 342	27 034	30 418	31 402	32 777	34 187	35 132	36 685	38 612	41 015	43 353
Schulartunabhängige Orientierungsstufe	6 641	6 766	7 046	7 026	7 158	7 357	7 516	7 366	943	483	516
Hauptschulen	18 130	18 730	19 345	20 025	20 700	21 548	21 894	22 601	24 892	25 016	25 322
Schularten mit mehreren Bildungsgängen	-	189	380	389	407	419	416	405	498	825	972
Realschulen	73 009	80 509	87 214	90 089	93 437	96 903	99 758	102 117	106 529	108 769	110 025
Gymnasien	191 583	201 294	213 624	217 180	219 223	221 861	223 964	226 084	231 486	235 224	238 794
Sekundarbereich I	135 835	142 809	150 902	153 331	155 329	157 667	158 962	159 429	162 545	163 604	165 193
Sekundarbereich II	55 748	58 485	62 722	63 849	63 894	64 194	65 002	66 655	68 941	71 620	73 601
Integrierte Gesamtschulen	4 482	6 405	9 509	10 321	10 567	11 113	11 575	12 370	12 811	13 554	13 754
Primarbereich	178	491	1 114	1 174	945	998	992	1 160	1 231	1 409	1 439
Sekundarbereich I	3 646	5 128	7 360	8 063	8 516	8 940	9 325	9 822	10 045	10 367	10 653
Sekundarbereich II	658	786	1 035	1 084	1 106	1 175	1 258	1 388	1 535	1 778	1 662
Freie Waldorfschulen	52 580	57 948	61 452	62 364	63 823	64 309	65 619	66 983	68 113	69 516	70 541
Primarbereich	19 824	20 683	21 135	21 188	21 452	21 195	21 338	21 775	22 014	22 641	22 997
Sekundarbereich I	24 931	28 310	29 722	30 419	31 284	31 759	32 539	33 281	33 854	34 201	34 639
Sekundarbereich II	7 825	8 955	10 595	10 757	11 087	11 355	11 742	11 927	12 245	12 674	12 905
Förderschulen	42 721	46 225	50 814	52 466	54 228	56 022	57 412	58 607	59 370	60 368	61 823
Abendhauptschulen	-	-	-	-	-	-	-	-	-	-	-
Abendrealschulen	1 782	1 838	2 885	2 866	2 860	3 071	3 236	3 763	4 171	4 291	4 189
Abendgymnasien	2 393	2 137	2 496	2 625	2 736	3 084	3 646	3 998	4 401	4 584	4 743
Kollegs	2 917	2 534	2 473	2 404	2 291	2 162	2 460	2 620	2 724	2 741	2 684
Berufliche Schulen	120 045	115 561	121 684	124 328	125 149	127 876	134 000	142 462	146 073	147 274	148 679
davon: Teilzeit-Berufsschulen 1)2)	27 592	26 745	30 617	32 307	33 042	33 503	33 738	33 224	32 937	32 404	32 970
Berufsvorbereitungsjahr	1 286	1 781	2 674	2 636	2 592	2 820	3 131	3 504	3 548	3 704	3 679
Berufsgrundbildungsjahr 2)	1 880	1 860	958	936	930	868	933	990	1 043	1 152	952
Berufsaufbauschulen	317	38	31	35	-	-	-	-	-	-	-
Berufsfachschulen	39 296	34 305	39 284	39 848	41 377	42 565	45 398	53 232	59 683	61 960	65 287
Fachoberschulen	2 780	2 729	3 254	3 423	3 745	3 955	4 479	5 113	5 673	6 390	7 003
Fachgymnasien	789	1 102	1 168	1 204	1 222	1 224	1 302	1 332	1 399	1 546	1 823
Kollegschulen 3)	936	936	868	713	-	-	-	-	-	-	-
Berufsober-/Technische Oberschulen	37	11	17	20	22	22	31	26	56	54	88
Fachschulen	39 489	41 482	38 628	38 932	38 118	38 920	40 913	40 884	37 552	35 601	32 276
Fachakademien/Berufsakademien 4)	5 643	4 572	4 185	4 274	4 101	3 999	4 075	4 157	4 182	4 463	4 601
Allgemeinbildende und berufliche Schulen	542 851 r	570 660 r	612 287 r	626 416 r	638 393 r	652 974	669 839	689 307	703 985	717 027	728 701
Nachrichtlich:											
Schulen des Gesundheitswesens	44 068	53 122	58 203	56 564	55 719	55 438	56 975	61 029	64 062	70 497	73 740
dar. weiblich											
Allgemeinbildende Schulen	239 794	258 249	278 353	284 944	291 252	298 220	303 963	309 483	314 963	320 372	325 338
davon: Vorklassen	562	522	246	246	249	257	261	274	295	299	292
Schulkindergärten	741	853	851	832	877	914	939	938	949	964	877
Grundschulen	11 628	13 393	14 961	15 463	16 077	16 758	17 265	18 010	19 036	20 150	21 188
Schulartunabhängige Orientierungsstufe	3 272	3 327	3 436	3 431	3 506	3 636	3 705	3 603	500	284	299
Hauptschulen	8 129	8 380	8 773	9 002	9 215	9 708	9 827	10 118	11 145	11 166	11 268
Schularten mit mehreren Bildungsgängen	-	74	138	153	157	161	152	152	205	367	456
Realschulen	51 484	56 174	60 241	62 292	64 655	67 167	68 913	70 447	72 637	73 784	74 345
Gymnasien	115 820	122 795	131 567	134 079	135 808	137 711	138 948	140 124	142 917	144 836	146 895
Sekundarbereich I	82 389	87 727	93 324	94 787	96 139	97 661	98 241	98 447	99 930	100 342	101 141
Sekundarbereich II	33 431	35 068	38 243	39 292	39 669	40 050	40 707	41 677	42 987	44 494	45 754
Integrierte Gesamtschulen	2 228	3 140	4 677	5 044	5 137	5 425	5 684	6 102	6 359	6 714	6 854
Primarbereich	82	237	527	579	470	506	524	584	623	678	700
Sekundarbereich I	1 814	2 500	3 585	3 879	4 079	4 317	4 496	4 762	4 891	5 075	5 276
Sekundarbereich II	332	403	565	586	588	602	664	756	845	961	878
Freie Waldorfschulen	27 243	30 268	31 983	32 463	33 141	33 376	34 023	34 742	35 293	35 943	36 603
Primarbereich	10 009	10 611	10 707	10 689	10 851	10 741	10 838	11 050	11 142	11 444	11 665
Sekundarbereich I	13 084	14 920	15 537	15 897	16 283	16 476	16 888	17 291	17 634	17 763	18 129
Sekundarbereich II	4 150	4 737	5 739	5 877	6 007	6 159	6 297	6 401	6 517	6 736	6 809
Förderschulen	14 841	15 896	17 373	17 722	18 261	18 872	19 424	19 683	19 957	20 067	20 435
Abendhauptschulen	-	-	-	-	-	-	-	-	-	-	-
Abendrealschulen	814	891	1 385	1 458	1 443	1 462	1 528	1 789	1 962	2 014	1 973
Abendgymnasien	1 460	1 277	1 448	1 541	1 583	1 725	2 006	2 220	2 399	2 481	2 541
Kollegs	1 572	1 259	1 274	1 218	1 143	1 048	1 288	1 281	1 309	1 303	1 312
Berufliche Schulen	62 734	66 599	73 883	75 324	75 277	76 167	79 273	84 303	86 006	85 737	86 966
davon: Teilzeit-Berufsschulen 1)2)	6 797	7 466	8 944	9 569	9 885	10 220	10 303	10 200	9 988	9 392	10 123
Berufsvorbereitungsjahr	525	681	956	946	935	994	1 114	1 203	1 310	1 370	1 350
Berufsgrundbildungsjahr 2)	502	479	286	316	314	316	308	349	289	316	279
Berufsaufbauschulen	117	18	24	25	-	-	-	-	-	-	-
Berufsfachschulen	31 637	26 669	30 208	30 184	31 141	31 372	33 222	38 732	42 377	43 066	45 188
Fachoberschulen	1 290	1 641	2 140	2 392	2 592	2 745	3 169	3 536	3 856	4 398	4 878
Fachgymnasien	453	686	738	761	790	773	848	879	932	1 005	1 192
Kollegschulen 3)	724	696	669	585	-	-	-	-	-	-	-
Berufsober-/Technische Oberschulen	37	11	10	14	16	18	29	20	50	44	60
Fachschulen	16 669	24 679	26 290	26 828	26 017	26 262	26 753	25 805	23 630	22 400	20 043
Fachakademien/Berufsakademien 4)	3 983	3 573	3 618	3 704	3 587	3 467	3 527	3 579	3 574	3 746	3 853
Allgemeinbildende und berufliche Schulen	302 528 r	324 848 r	352 236 r	360 268 r	366 529 r	374 387	383 236	393 786	400 969	406 109	412 304
Nachrichtlich:											
Schulen des Gesundheitswesens	35 847	40 717	45 342	44 902	44 867	44 971	46 217	48 659	50 290	55 060	57 381

1) Ab 1996 einschl. Berufsgrundbildungsjahr in kooperativer Form.

2) Die Zu- bzw. Abnahme 1999 ist auf die Zuordnung des Berufsgrundbildungsjahres zu den Teilzeit-Berufsschulen in Niedersachsen zurückzuführen.

3) Ab 2000 werden die Kollegschulen nicht mehr in der bisherigen Form nachgewiesen;

auslaufende Bildungsgänge.

4) Ab 1996 nur noch Fachakademien.

r Berichtete Zahl.

Private allgemeinbildende und berufliche Schulen 1992 bis 2006

9 Schüler/innen nach Schularten und Bildungsbereichen sowie Anteil an Schüler/innen in öffentlichen und privaten Schulen

9.1 Absolute Werte

Schulart ----- Bildungsbereich	Jahr										
	1992	1995	1998	1999	2000	2001	2002	2003	2004	2005	2006
Neue Länder einschl. Berlin Zusammen											
Allgemeinbildende Schulen	22 803 r	31 651 r	40 568 r	43 785 r	46 695 r	50 500	54 558	58 914	63 850	69 666	76 164
davon: Vorklassen	407 r	438 r	509 r	545 r	574 r	571	601	680	719	-	-
Schulkinderergärten	- r	-	-	-	-	-	-	12	12	11	-
Grundschulen	3 865	4 953	7 083	8 008	9 147	10 477	12 533	14 765	17 872	21 425	24 708
Schulartunabhängige Orientierungsstufe	1 871	1 890	2 212	2 336	2 368	2 415	2 406	2 251	2 541	2 966	3 392
Hauptschulen	159	179	275	260	271	272	266	323	222	179	140
Schularten mit mehreren Bildungsgängen	81	417	1 367	1 682	1 928	2 433	2 921	3 315	3 522	4 321	5 703
Realschulen	1 261	1 418	1 581	1 692	1 826	1 941	1 939	2 009	1 931	1 845	1 725
Gymnasien	8 339	12 609	15 891	16 952	17 838	19 079	19 998	20 963	21 774	23 037	24 243
Sekundarbereich I	6 664	9 976	11 842	12 499	13 248	13 981	14 640	14 976	15 196	15 997	16 808
Sekundarbereich II	1 675	2 633	4 049	4 453	4 590	5 098	5 358	5 987	6 578	7 040	7 435
Integrierte Gesamtschulen	449	673	798	947	1 038	1 226	1 470	1 773	2 109	2 293	2 579
Primarbereich	-	60	64	73	66	72	166	179	204	141	188
Sekundarbereich I	449	607	716	831	913	1 054	1 304	1 404	1 593	1 779	1 967
Sekundarbereich II	-	6	18	43	59	100	-	190	312	373	424
Freie Waldorfschulen	3 541	5 073	5 816	6 042	6 146	6 465	6 534	6 871	7 194	7 519	7 625
Primarbereich	1 778	2 166	2 074	2 011	1 906	2 013	2 038	2 251	2 440	2 742	2 773
Sekundarbereich I	1 455	2 484	3 012	3 172	3 321	3 458	3 428	3 444	3 445	3 448	3 446
Sekundarbereich II	308	423	730	859	919	994	1 068	1 176	1 309	1 329	1 406
Förderschulen	2 709	3 876	4 966	5 291	5 521	5 580	5 847	5 916	5 954	6 058	6 021
Abendhauptschulen	-	-	-	-	-	-	-	-	-	-	-
Abendrealschulen	25	50	51	30	38	41	43	36	-	-	-
Abendgymnasien	-	6	-	-	-	-	-	-	-	-	-
Kollegs	96	69	19	-	-	-	-	-	-	12	28
Berufliche Schulen	8 395 r	27 185 r	43 208 r	49 133 r	53 806 r	57 913 r	63 831	72 283	80 372	86 062	87 028
davon: Teilzeit-Berufsschulen 1)	2 097	2 962	4 584	5 595	6 161	6 551	7 010	7 253	8 063	8 265	8 736
Berufsvorbereitungsjahr	113	1 097 r	2 022	2 757	3 172	3 305	3 422	3 691	3 791	3 670	2 966
Berufsgrundbildungsjahr	114	196	365	380	402	400	380	504	735	784	815
Berufsaufbauschulen	-	-	-	-	-	-	-	-	-	-	-
Berufsfachschulen	3 108 r	14 020 r	25 386 r	29 692 r	32 944 r	35 269 r	38 837	45 012	53 668	59 734	60 269
Fachoberschulen	104	408	565	690	766	852	1 144	1 676	2 085	2 768	3 520
Fachgymnasien	-	-	-	-	-	15	35	51	75	100	150
Kollegschulen	-	-	-	-	-	-	-	-	-	-	-
Berufsober-/Technische Oberschulen	-	-	-	-	-	-	-	-	-	-	-
Fachschulen	2 859	8 502	10 286	10 019	10 361	11 521	13 003	14 096	11 955	10 741	10 572
Fachakademien/Berufsakademien	-	-	-	-	-	-	-	-	-	-	-
Allgemeinbildende und berufliche Schulen	31 198 r	58 836 r	83 776 r	92 918 r	100 501 r	108 413 r	118 389	131 197	144 222	155 728	163 192
Nachrichtlich:											
Schulen des Gesundheitswesens	4 678 r	6 800 r	7 384 r	6 912 r	6 650	7 855	6 910	7 661	7 916	7 929	8 929
dar. weiblich											
Allgemeinbildende Schulen	11 526 r	16 122 r	20 296 r	21 717 r	23 158 r	24 947	26 869	28 920	31 337	34 252	37 456
davon: Vorklassen	193 r	226 r	254 r	271 r	280 r	269	307	328	341	-	-
Schulkinderergärten	- r	-	-	-	-	-	-	3	3	7	-
Grundschulen	1 925	2 482	3 534	3 927	4 483	5 093	6 101	7 215	8 792	10 581	12 235
Schulartunabhängige Orientierungsstufe	946	928	1 097	1 161	1 157	1 189	1 183	1 104	1 244	1 461	1 656
Hauptschulen	81	62	103	101	117	118	105	145	85	70	53
Schularten mit mehreren Bildungsgängen	24	172	611	769	903	1 106	1 318	1 474	1 563	1 941	2 634
Realschulen	623	722	762	810	865	923	914	966	901	855	796
Gymnasien	4 521	7 095	8 797	9 325	9 811	10 419	10 870	11 288	11 661	12 276	12 863
Sekundarbereich I	3 668	5 619	6 507	6 800	7 187	7 577	7 901	8 007	8 074	8 460	8 779
Sekundarbereich II	853	1 476	2 290	2 525	2 624	2 842	2 969	3 281	3 587	3 816	4 084
Integrierte Gesamtschulen	200	294	329	414	475	576	669	832	966	1 067	1 200
Primarbereich	-	26	38	36	28	35	79	88	105	71	86
Sekundarbereich I	200	266	283	357	416	489	590	643	720	817	910
Sekundarbereich II	-	2	8	21	31	52	-	101	141	179	204
Freie Waldorfschulen	1 801	2 573	2 925	3 045	3 097	3 257	3 323	3 499	3 730	3 904	3 968
Primarbereich	887	1 084	1 057	1 021	966	1 033	1 028	1 137	1 260	1 435	1 447
Sekundarbereich I	734	1 257	1 484	1 562	1 627	1 707	1 726	1 749	1 796	1 806	1 781
Sekundarbereich II	180	232	384	462	504	517	569	613	674	663	740
Förderschulen	1 147	1 505	1 851	1 890	1 961	1 980	2 062	2 047	2 051	2 084	2 036
Abendhauptschulen	-	-	-	-	-	-	-	-	-	-	-
Abendrealschulen	15	22	23	4	9	17	17	19	-	-	-
Abendgymnasien	-	4	-	-	-	-	-	-	-	-	-
Kollegs	50	37	10	-	-	-	-	-	-	6	15
Berufliche Schulen	5 721 r	20 335 r	32 446 r	36 611 r	39 368 r	41 258 r	44 437	49 944	54 773	58 431	59 152
davon: Teilzeit-Berufsschulen 1)	624	899	1 576	1 988	2 207	2 347	2 558	2 671	2 959	3 007	3 250
Berufsvorbereitungsjahr	62	394 r	705	968	1 115	1 143	1 293	1 356	1 331	1 302	1 112
Berufsgrundbildungsjahr	106	161	287	291	300	291	228	317	417	445	439
Berufsaufbauschulen	-	-	-	-	-	-	-	-	-	-	-
Berufsfachschulen	2 484 r	11 665 r	21 426 r	25 058 r	27 208 r	28 198 r	29 979	34 237	40 478	44 680	44 790
Fachoberschulen	71	256	394	462	529	534	711	1 039	1 231	1 632	2 128
Fachgymnasien	-	-	-	-	-	15	26	40	58	72	112
Kollegschulen	-	-	-	-	-	-	-	-	-	-	-
Berufsober-/Technische Oberschulen	-	-	-	-	-	-	-	-	-	-	-
Fachschulen	2 374	6 960	8 058	7 844	8 009	8 730	9 642	10 284	8 299	7 293	7 321
Fachakademien/Berufsakademien	-	-	-	-	-	-	-	-	-	-	-
Allgemeinbildende und berufliche Schulen	17 247 r	36 457 r	52 742 r	58 328 r	62 526 r	66 205 r	71 306	78 864	86 110	92 683	96 608
Nachrichtlich:											
Schulen des Gesundheitswesens	3 738 r	5 327 r	5 882 r	5 500 r	5 300	6 304	5 309	5 753	5 821	5 697	6 505

1) Ab 1996 einschl. Berufsgrundbildungsjahr in kooperativer Form.

r Berichtigte Zahl.

Private allgemeinbildende und berufliche Schulen 1992 bis 2006

9 Schüler/innen nach Schularten und Bildungsbereichen sowie Anteil an Schüler/innen in öffentlichen und privaten Schulen

9.2 Anteil an Schüler/innen in öffentlichen und privaten Schulen

Schulart ----- Bildungsbereich	Jahr										
	1992	1995	1998	1999	2000	2001	2002	2003	2004	2005	2006
%											
Deutschland											
Insgesamt											
Allgemeinbildende Schulen	4,8	4,9	5,3	5,4	5,6	5,8	6,0	6,2	6,5	6,7	7,0
davon: Vorklassen	4,2	4,0	3,6	3,8	4,2	4,1	5,9	6,3	7,1	7,4	7,4
Schulkindergärten	4,9	5,4	6,1	6,1	6,6	7,0	7,5	7,8	9,4	12,7	12,9
Grundschulen	0,8	0,9	1,0	1,1	1,3	1,4	1,5	1,6	1,8	2,0	2,2
Schulartunabhängige Orientierungsstufe	2,2	2,3	2,3	2,3	2,4	2,5	2,8	3,3	3,1	3,4	3,9
Hauptschulen	1,7	1,7	1,8	1,9	1,9	2,0	2,0	2,1	2,3	2,5	2,7
Schularten mit mehreren Bildungsgängen	0,0	0,2	0,5	0,5	0,5	0,6	0,8	0,9	1,1	1,5	2,1
Realschulen	7,0	7,0	7,1	7,3	7,5	7,7	7,9	8,0	8,0	8,4	8,6
Gymnasien	9,8	9,9	10,3	10,4	10,5	10,5	10,6	10,7	10,5	10,6	10,7
Sekundarbereich I	9,6	9,9	10,4	10,5	10,5	10,5	10,6	10,6	10,4	10,6	10,8
Sekundarbereich II	10,2	9,9	10,1	10,3	10,5	10,6	10,7	10,8	10,8	10,7	10,7
Integrierte Gesamtschulen	1,1	1,4	1,9	2,0	2,1	2,3	2,4	2,6	2,8	3,0	3,2
Primarbereich	0,6	2,0	5,1	5,9	5,5	6,5	7,1	8,2	9,5	15,1	15,8
Sekundarbereich I	1,1	1,3	1,7	1,9	2,0	2,1	2,3	2,4	2,6	2,8	3,0
Sekundarbereich II	2,3	1,7	1,8	1,9	2,0	2,1	2,0	2,4	2,6	2,8	2,7
Freie Waldorfschulen	100	100	100	100	100	100	100	100	100	100	100
Primarbereich	100	100	100	100	100	100	100	100	100	100	100
Sekundarbereich I	100	100	100	100	100	100	100	100	100	100	100
Sekundarbereich II	100	100	100	100	100	100	100	100	100	100	100
Förderschulen	12,6	12,8	13,6	13,9	14,2	14,5	14,7	15,0	15,4	16,0	16,6
Abendhauptschulen	-	-	-	-	-	-	-	-	-	-	-
Abendrealschulen	15,1	15,5	20,0	19,6	18,9	18,7	18,9	19,8	20,1	19,8	19,3
Abendgymnasien	11,8	12,4	15,5	16,5	17,2	18,2	19,8	20,4	21,5	21,7	23,3
Kollegs	20,3	18,6	17,7	17,2	16,4	15,9	16,1	15,8	15,4	15,0	15,2
Berufliche Schulen	5,2	5,8	6,3	6,5	6,7	6,9	7,3	7,9	8,2	8,4	8,5
davon: Teilzeit-Berufsschulen 1)	1,8	1,9	2,1	2,2	2,2	2,2	2,4	2,4	2,5	2,5	2,5
Berufsvorbereitungsjahr	3,6	5,2	7,0	7,9	7,9	8,1	8,2	9,1	9,1	9,5	9,2
Berufsgrundbildungsjahr	2,5	2,0	3,2	3,3	3,2	3,1	3,0	3,0	3,7	3,9	3,7
Berufsaufbauschulen	4,8	1,0	1,4	1,9	-	-	-	-	-	-	-
Berufsfachschulen	15,9	15,3	16,9	17,7	17,9	18,3	18,6	19,7	20,9	21,7	22,2
Fachoberschulen	3,8	4,0	4,5	4,6	4,7	4,8	5,3	5,8	6,4	7,3	8,1
Fachgymnasien	1,0	1,3	1,3	1,3	1,2	1,2	1,2	1,2	1,3	1,4	1,6
Kollegschulen	1,3	1,1	1,0	0,8	-	-	-	-	-	-	-
Berufsob-/Technische Oberschulen	0,7	0,3	0,2	0,2	0,2	0,2	0,2	0,2	0,3	0,3	0,5
Fachschulen	26,1	32,7	34,4	35,3	34,1	34,2	34,6	34,3	31,9	30,5	29,7
Fachakademien/Berufsakademien 2)	60,9	55,0	51,0	54,5	54,8	56,2	56,3	56,0	55,4	60,1	60,5
Allgemeinbildende und berufliche Schulen	4,9	5,1	5,5	5,7	5,8	6,1	6,3	6,6	6,8	7,1	7,3
Nachrichtlich:											
Schulen des Gesundheitswesens	46,8	52,1	54,3	54,8	55,2	56,6	56,3	58,4	60,2	64,8	67,0
dar. weiblich											
Allgemeinbildende Schulen	5,5	5,6	6,0	6,2	6,4	6,7	6,9	7,1	7,3	7,6	7,9
davon: Vorklassen	4,2	4,1	3,6	4,0	4,2	4,2	6,2	6,4	7,1	7,6	7,5
Schulkindergärten	4,9	5,3	5,8	6,0	6,6	7,0	7,5	7,8	9,3	13,1	12,2
Grundschulen	0,8	0,9	1,0	1,1	1,3	1,4	1,5	1,6	1,8	2,0	2,2
Schulartunabhängige Orientierungsstufe	2,2	2,3	2,3	2,3	2,4	2,6	2,9	3,4	3,3	3,5	4,1
Hauptschulen	1,7	1,7	1,8	1,9	1,9	2,0	2,0	2,1	2,4	2,5	2,7
Schularten mit mehreren Bildungsgängen	0,0	0,1	0,4	0,5	0,5	0,6	0,7	0,8	1,0	1,5	2,1
Realschulen	9,6	9,5	9,6	9,9	10,2	10,5	10,7	10,9	10,8	11,2	11,6
Gymnasien	10,9	11,1	11,6	11,8	11,9	11,9	12,0	12,1	11,9	12,0	12,2
Sekundarbereich I	10,7	11,1	11,8	11,9	12,0	12,0	12,1	12,1	11,9	12,1	12,3
Sekundarbereich II	11,5	10,9	11,1	11,3	11,6	11,7	11,8	11,9	11,9	11,9	11,9
Integrierte Gesamtschulen	1,2	1,4	1,9	2,1	2,1	2,3	2,4	2,6	2,8	3,0	3,2
Primarbereich	0,6	2,0	5,1	5,9	5,6	6,7	7,5	8,3	9,7	14,7	15,4
Sekundarbereich I	1,1	1,4	1,7	1,9	2,0	2,1	2,3	2,4	2,6	2,8	3,0
Sekundarbereich II	2,3	1,7	1,8	1,9	1,9	2,0	1,9	2,3	2,5	2,7	2,5
Freie Waldorfschulen	100	100	100	100	100	100	100	100	100	100	100
Primarbereich	100	100	100	100	100	100	100	100	100	100	100
Sekundarbereich I	100	100	100	100	100	100	100	100	100	100	100
Sekundarbereich II	100	100	100	100	100	100	100	100	100	100	100
Förderschulen	12,1	12,2	12,9	13,0	13,2	13,4	13,6	13,8	14,1	14,5	15,0
Abendhauptschulen	-	-	-	-	-	-	-	-	-	-	-
Abendrealschulen	14,2	15,3	19,3	20,2	19,4	18,7	19,0	20,0	20,0	20,1	19,6
Abendgymnasien	13,2	13,4	16,7	17,8	18,5	19,2	20,7	21,5	22,1	22,2	23,8
Kollegs	20,6	18,0	18,2	17,3	16,4	15,6	16,9	15,7	15,1	14,5	15,0
Berufliche Schulen	6,4	8,0	9,0	9,3	9,4	9,6	10,1	10,9	11,3	11,6	11,7
davon: Teilzeit-Berufsschulen 1)	1,1	1,3	1,5	1,6	1,6	1,7	1,8	1,9	1,9	1,9	2,0
Berufsvorbereitungsjahr	3,9	5,1	6,6	7,3	7,4	7,3	7,8	8,4	8,5	8,9	8,8
Berufsgrundbildungsjahr	2,5	2,2	4,7	5,1	4,9	5,0	4,2	4,5	5,1	5,3	5,2
Berufsaufbauschulen	5,5	1,3	2,8	3,6	-	-	-	-	-	-	-
Berufsfachschulen	19,7	18,6	20,7	22,1	22,5	23,0	23,4	24,7	26,0	26,7	27,2
Fachoberschulen	4,8	5,3	6,0	6,3	6,6	6,8	7,5	8,0	8,4	9,4	10,3
Fachgymnasien	1,3	1,7	1,7	1,7	1,7	1,6	1,6	1,6	1,7	1,8	2,1
Kollegschulen	2,6	2,1	1,8	1,5	-	-	-	-	-	-	-
Berufsob-/Technische Oberschulen	2,0	0,8	0,3	0,5	0,4	0,5	0,6	0,4	0,7	0,6	0,7
Fachschulen	29,7	41,1	43,1	44,4	43,9	44,7	45,0	44,2	40,7	38,3	37,2
Fachakademien/Berufsakademien 2)	60,2	56,0	53,6	56,1	56,9	57,8	57,6	57,2	56,4	60,5	61,3
Allgemeinbildende und berufliche Schulen	5,7	6,1	6,6	6,8	7,0	7,3	7,5	7,9	8,1	8,4	8,7
Nachrichtlich:											
Schulen des Gesundheitswesens	46,6	51,6	53,7	54,2	54,5	56,0	55,5	57,5	59,2	64,0	66,2

1) Ab 1996 einschl. Berufsgrundbildungsjahr in kooperativer Form.

2) Ab 1996 nur noch Fachakademien.

Private allgemeinbildende und berufliche Schulen 1992 bis 2006

9 Schüler/innen nach Schularten und Bildungsbereichen sowie Anteil an Schüler/innen in öffentlichen und privaten Schulen

9.2 Anteil an Schüler/innen in öffentlichen und privaten Schulen

Schulart ----- Bildungsbereich	Jahr										
	1992	1995	1998	1999	2000	2001	2002	2003	2004	2005	2006
	%										
	Früheres Bundesgebiet Zusammen										
Allgemeinbildende Schulen	6,1	6,1	6,3	6,4	6,5	6,6	6,7	6,8	6,9	7,1	7,3
davon: Vorklassen	4,8	4,7	3,0	3,1	3,3	3,1	5,9	5,9	6,9	7,5	7,4
Schulkindergärten	5,1	5,6	6,5	6,5	6,9	7,3	8,0	8,3	9,6	12,9	13,0
Grundschulen	0,9	1,0	1,0	1,1	1,1	1,2	1,3	1,3	1,4	1,5	1,6
Schulartunabhängige Orientierungsstufe	3,4	3,4	3,3	3,2	3,2	3,3	3,4	3,5	2,3	1,6	1,9
Hauptschulen	1,7	1,7	1,8	1,9	1,9	2,0	2,0	2,1	2,3	2,5	2,7
Schularten mit mehreren Bildungsgängen	-	1,1	1,0	0,8	0,7	0,6	0,6	0,5	0,7	1,1	1,3
Realschulen	8,2	8,3	8,4	8,4	8,5	8,5	8,4	8,5	8,3	8,6	8,7
Gymnasien	12,3	12,4	12,5	12,5	12,5	12,5	12,4	12,2	11,8	11,7	11,6
Sekundarbereich I	12,4	12,5	12,6	12,6	12,5	12,3	12,2	12,0	11,5	11,4	11,3
Sekundarbereich II	12,0	12,3	12,3	12,4	12,6	12,8	12,9	12,8	12,6	12,4	12,2
Integrierte Gesamtschulen	1,7	1,9	2,5	2,7	2,7	2,8	2,9	3,1	3,1	3,3	3,3
Primarbereich	2,6	6,0	11,9	12,3	10,4	11,2	11,3	12,9	16,0	17,5	17,9
Sekundarbereich I	1,5	1,7	2,3	2,5	2,5	2,6	2,7	2,8	2,9	3,0	3,0
Sekundarbereich II	3,2	2,6	2,5	2,5	2,6	2,7	2,8	2,9	2,9	3,1	2,9
Freie Waldorfschulen	100	100	100	100	100	100	100	100	100	100	100
Primarbereich	100	100	100	100	100	100	100	100	100	100	100
Sekundarbereich I	100	100	100	100	100	100	100	100	100	100	100
Sekundarbereich II	100	100	100	100	100	100	100	100	100	100	100
Förderschulen	16,5	16,4	17,0	17,2	17,3	17,4	17,4	17,6	17,9	18,4	19,0
Abendhauptschulen	-	-	-	-	-	-	-	-	-	-	-
Abendrealschulen	16,8	16,9	22,1	21,7	21,2	21,0	21,3	22,5	23,3	23,5	23,2
Abendgymnasien	14,7	15,1	18,6	19,9	20,7	21,4	23,1	23,5	24,7	24,9	27,1
Kollegs	25,4	25,7	24,0	23,7	22,9	23,0	22,9	22,2	21,4	20,5	20,5
Berufliche Schulen	5,9	6,0	6,1	6,1	6,0	6,1	6,4	6,7	6,7	6,8	6,8
davon: Teilzeit-Berufsschulen 1)	2,1	2,3	2,4	2,5	2,4	2,4	2,5	2,5	2,5	2,5	2,5
Berufsvorbereitungsjahr	5,3	5,4	6,7	6,5	5,9	6,2	6,6	6,9	7,0	7,3	7,6
Berufsgrundbildungsjahr	2,4	1,9	2,6	2,6	2,5	2,4	2,4	2,2	2,5	2,6	2,3
Berufsaufbauschulen	4,8	1,0	1,4	1,9	-	-	-	-	-	-	-
Berufsfachschulen	16,4	13,1	13,3	13,4	13,0	13,0	13,0	13,8	14,2	14,3	14,8
Fachoberschulen	4,0	4,2	4,8	4,7	4,9	5,0	5,4	5,6	5,9	6,4	6,8
Fachgymnasien	1,3	1,7	1,6	1,6	1,6	1,6	1,6	1,6	1,6	1,7	1,9
Kollegs	1,3	1,1	1,0	0,8	-	-	-	-	-	-	-
Berufsober-/Technische Oberschulen	0,7	0,3	0,2	0,2	0,2	0,2	0,2	0,2	0,3	0,3	0,5
Fachschulen	31,8	32,8	33,5	34,4	32,6	32,3	32,3	31,6	29,6	28,6	27,5
Fachakademien/Berufsakademien 2)	60,9	55,0	51,0	54,5	54,8	56,2	56,3	56,0	55,4	60,1	60,5
Allgemeinbildende und berufliche Schulen	6,1	6,1	6,2	6,3	6,4	6,5	6,6	6,8	6,9	7,0	7,2
Nachrichtlich:											
Schulen des Gesundheitswesens	47,5	52,3	54,3	54,8	55,1	55,3	56,1	57,7	59,5	64,6	66,7
	dar. weiblich										
Allgemeinbildende Schulen	7,1	7,1	7,3	7,4	7,5	7,6	7,7	7,8	8,0	8,1	8,3
davon: Vorklassen	4,7	4,6	2,9	3,1	3,3	3,3	6,0	6,1	6,8	7,6	7,5
Schulkindergärten	5,1	5,5	6,3	6,4	7,0	7,4	8,0	8,3	9,6	13,3	12,3
Grundschulen	0,9	1,0	1,0	1,1	1,1	1,2	1,3	1,3	1,4	1,5	1,6
Schulartunabhängige Orientierungsstufe	3,4	3,5	3,3	3,2	3,3	3,4	3,5	3,5	2,6	2,0	2,4
Hauptschulen	1,7	1,7	1,9	1,9	2,0	2,0	2,1	2,2	2,4	2,5	2,7
Schularten mit mehreren Bildungsgängen	-	1,0	0,8	0,7	0,6	0,5	0,5	0,4	0,6	1,1	1,4
Realschulen	11,1	11,2	11,2	11,4	11,5	11,5	11,4	11,5	11,3	11,6	11,8
Gymnasien	14,3	14,3	14,4	14,4	14,4	14,4	14,2	14,1	13,6	13,4	13,4
Sekundarbereich I	14,4	14,5	14,7	14,6	14,5	14,3	14,1	13,9	13,3	13,2	13,2
Sekundarbereich II	13,9	14,0	13,8	14,0	14,2	14,4	14,5	14,4	14,2	14,0	13,8
Integrierte Gesamtschulen	1,8	2,0	2,6	2,7	2,7	2,8	2,9	3,1	3,1	3,3	3,3
Primarbereich	2,5	6,0	11,4	12,3	10,4	11,5	12,0	13,2	16,4	17,0	17,7
Sekundarbereich I	1,6	1,8	2,3	2,5	2,5	2,6	2,7	2,8	2,9	3,0	3,1
Sekundarbereich II	3,4	2,6	2,6	2,6	2,6	2,6	2,8	2,9	2,9	3,1	2,7
Freie Waldorfschulen	100	100	100	100	100	100	100	100	100	100	100
Primarbereich	100	100	100	100	100	100	100	100	100	100	100
Sekundarbereich I	100	100	100	100	100	100	100	100	100	100	100
Sekundarbereich II	100	100	100	100	100	100	100	100	100	100	100
Förderschulen	15,4	15,5	16,0	16,0	16,0	16,1	16,1	16,1	16,4	16,7	17,2
Abendhauptschulen	-	-	-	-	-	-	-	-	-	-	-
Abendrealschulen	15,8	16,8	21,5	22,5	21,8	20,9	21,4	22,6	23,0	23,7	23,4
Abendgymnasien	15,9	16,0	19,8	21,2	22,1	22,3	23,8	24,4	25,2	25,4	27,5
Kollegs	26,0	25,5	25,0	24,0	22,8	22,7	23,9	22,2	21,4	20,1	20,6
Berufliche Schulen	7,1	7,8	8,2	8,1	8,0	8,1	8,4	8,8	8,9	8,8	8,9
davon: Teilzeit-Berufsschulen 1)	1,2	1,5	1,7	1,8	1,7	1,8	1,8	1,9	1,9	1,8	1,9
Berufsvorbereitungsjahr	5,1	4,9	5,9	5,7	5,2	5,3	5,8	5,8	6,3	6,7	6,8
Berufsgrundbildungsjahr	2,2	1,7	2,6	3,0	2,8	3,0	2,7	2,6	2,4	2,6	2,3
Berufsaufbauschulen	5,5	1,3	2,8	3,6	-	-	-	-	-	-	-
Berufsfachschulen	20,9	16,5	16,6	16,6	16,4	16,5	16,6	17,6	17,8	17,7	18,2
Fachoberschulen	5,1	5,7	6,3	6,6	6,8	7,1	7,8	7,9	8,1	8,6	9,0
Fachgymnasien	1,7	2,3	2,2	2,2	2,2	2,1	2,2	2,1	2,1	2,2	2,5
Kollegs	2,6	2,1	1,8	1,5	-	-	-	-	-	-	-
Berufsober-/Technische Oberschulen	2,0	0,8	0,3	0,5	0,4	0,5	0,6	0,4	0,7	0,6	0,8
Fachschulen	43,6	41,8	42,9	44,2	42,9	43,2	43,0	41,5	38,7	36,9	35,2
Fachakademien/Berufsakademien 2)	60,2	56,0	53,6	56,1	56,9	57,8	57,6	57,2	56,4	60,5	61,3
Allgemeinbildende und berufliche Schulen	7,1	7,2	7,4	7,5	7,6	7,7	7,9	8,0	8,2	8,3	8,5
Nachrichtlich:											
Schulen des Gesundheitswesens	47,4	52,0	53,7	54,2	54,4	54,7	55,4	56,9	58,5	63,8	65,9

1) Ab 1996 einschl. Berufsgrundbildungsjahr in kooperativer Form.

2) Ab 1996 nur noch Fachakademien.

Private allgemeinbildende und berufliche Schulen 1992 bis 2006

9 Schüler/innen nach Schularten und Bildungsbereichen sowie Anteil an Schüler/innen in öffentlichen und privaten Schulen

9.2 Anteil an Schüler/innen in öffentlichen und privaten Schulen

Schulart ----- Bildungsbereich	Jahr										
	1992	1995	1998	1999	2000	2001	2002	2003	2004	2005	2006
%											
Neue Länder einschl. Berlin Zusammen											
Allgemeinbildende Schulen	0,9	1,3	1,8	2,0	2,3	2,6	3,1	3,5	4,0	4,6	5,3
davon: Vorklassen	3,1	2,8	4,5	5,0	5,5	5,7	6,0	6,7	7,4	-	-
Schulkindergärten	-	-	-	-	-	-	-	0,5	1,6	2,2	-
Grundschulen	0,4	0,6	1,0	1,4	1,9	2,5	3,1	3,6	4,2	4,6	5,1
Schulartunabhängige Orientierungsstufe	0,9	1,1	1,1	1,2	1,3	1,5	1,8	3,0	3,6	4,2	4,7
Hauptschulen	0,4	0,4	0,7	0,7	0,8	1,0	1,1	1,3	1,0	1,0	0,9
Schularten mit mehreren Bildungsgängen	0,0	0,1	0,4	0,5	0,5	0,6	0,8	0,9	1,2	1,6	2,4
Realschulen	0,8	0,7	0,8	0,9	1,1	1,4	1,9	2,3	2,6	3,2	4,3
Gymnasien	1,7	2,3	3,1	3,3	3,5	3,8	4,1	4,5	4,9	5,6	6,3
Sekundarbereich I	1,7	2,5	3,2	3,5	3,7	4,0	4,4	4,8	5,3	6,2	7,3
Sekundarbereich II	1,7	1,8	2,7	3,0	3,2	3,3	3,5	3,9	4,2	4,5	4,7
Integrierte Gesamtschulen	0,3	0,4	0,5	0,6	0,6	0,8	1,0	1,3	1,6	2,2	2,9
Primarbereich	-	0,3	0,5	0,6	0,7	0,9	2,2	2,4	2,7	6,5	8,2
Sekundarbereich I	0,3	0,4	0,5	0,6	0,7	0,8	1,1	1,2	1,6	2,1	2,9
Sekundarbereich II	-	0,0	0,1	0,3	0,3	0,6	-	1,0	1,6	1,9	2,3
Freie Waldorfschulen	100	100	100	100	100	100	100	100	100	100	100
Primarbereich	100	100	100	100	100	100	100	100	100	100	100
Sekundarbereich I	100	100	100	100	100	100	100	100	100	100	100
Sekundarbereich II	100	100	100	100	100	100	100	100	100	100	100
Förderschulen	2,7	3,5	4,4	4,8	5,2	5,4	5,9	6,1	6,5	6,9	7,2
Abendhauptschulen	-	-	-	-	-	-	-	-	-	-	-
Abendrealschulen	1,8	3,9	3,1	1,9	2,1	2,1	2,0	1,5	-	-	-
Abendgymnasien	-	0,2	-	-	-	-	-	-	-	-	-
Kollegs	2,8	1,7	0,5	-	-	-	-	-	-	0,2	0,6
Berufliche Schulen	1,9	5,2	7,2	8,1	8,9	9,7	10,8	12,2	13,5	14,5	15,0
davon: Teilzeit-Berufsschulen 1)	0,6	0,8	1,1	1,3	1,5	1,7	1,9	2,0	2,3	2,4	2,5
Berufsvorbereitungsjahr	0,8	4,9	7,5	9,9	10,9	10,8	10,6	13,1	12,7	13,6	12,6
Berufsgrundbildungsjahr	6,0	7,9	10,8	10,9	11,2	9,8	9,1	9,9	12,2	12,3	13,3
Berufsaufbauschulen	-	-	-	-	-	-	-	-	-	-	-
Berufsfachschulen	11,9	25,6	29,0	31,7	34,1	36,0	37,4	40,2	44,0	46,8	48,2
Fachoberschulen	1,7	3,1	3,4	3,9	4,0	4,1	5,0	6,6	7,9	10,4	13,2
Fachgymnasien	-	-	-	-	-	0,1	0,1	0,2	0,3	0,3	0,5
Kollegschulen	-	-	-	-	-	-	-	-	-	-	-
Berufsober-/Technische Oberschulen	-	-	-	-	-	-	-	-	-	-	-
Fachschulen	7,5	32,4	38,5	39,2	41,2	42,9	44,6	45,6	41,9	39,4	39,0
Fachakademien/Berufsakademien	-	-	-	-	-	-	-	-	-	-	-
Allgemeinbildende und berufliche Schulen	1,1	1,9	2,9	3,3	3,8	4,3	5,0	5,8	6,6	7,4	8,1
Nachrichtlich:											
Schulen des Gesundheitswesens	41,5	51,1	54,4	55,1	56,2	67,9	58,9	64,5	66,0	66,8	69,7
dar. weiblich											
Allgemeinbildende Schulen	1,0	1,3	1,8	2,0	2,3	2,6	3,0	3,5	4,0	4,6	5,3
davon: Vorklassen	3,2	3,2	4,8	5,3	5,8	5,6	6,4	6,7	7,3	-	-
Schulkindergärten	-	-	-	-	-	-	-	0,4	1,1	3,9	-
Grundschulen	0,4	0,6	1,1	1,4	1,9	2,5	3,1	3,6	4,2	4,6	5,1
Schulartunabhängige Orientierungsstufe	1,0	1,1	1,1	1,2	1,3	1,5	1,9	3,0	3,6	4,2	4,6
Hauptschulen	0,6	0,4	0,7	0,7	0,9	1,1	1,1	1,5	1,0	1,0	0,9
Schularten mit mehreren Bildungsgängen	0,0	0,1	0,4	0,5	0,5	0,6	0,8	0,9	1,1	1,6	2,4
Realschulen	0,8	0,7	0,8	0,9	1,1	1,4	1,8	2,3	2,6	3,2	4,2
Gymnasien	1,6	2,2	3,0	3,2	3,4	3,7	4,0	4,3	4,8	5,4	6,1
Sekundarbereich I	1,6	2,4	3,2	3,4	3,6	3,9	4,3	4,6	5,2	6,0	7,1
Sekundarbereich II	1,5	1,7	2,6	2,9	3,1	3,2	3,4	3,7	4,0	4,3	4,6
Integrierte Gesamtschulen	0,3	0,4	0,4	0,5	0,6	0,8	0,9	1,2	1,6	2,1	2,7
Primarbereich	-	0,3	0,6	0,6	0,6	0,9	2,2	2,4	2,8	6,5	7,5
Sekundarbereich I	0,3	0,4	0,4	0,5	0,7	0,8	1,0	1,2	1,5	2,1	2,8
Sekundarbereich II	-	0,0	0,1	0,2	0,3	0,5	-	0,9	1,3	1,6	1,9
Freie Waldorfschulen	100	100	100	100	100	100	100	100	100	100	100
Primarbereich	100	100	100	100	100	100	100	100	100	100	100
Sekundarbereich I	100	100	100	100	100	100	100	100	100	100	100
Sekundarbereich II	100	100	100	100	100	100	100	100	100	100	100
Förderschulen	3,2	3,8	4,6	4,7	5,0	5,3	5,6	5,8	6,0	6,4	6,5
Abendhauptschulen	-	-	-	-	-	-	-	-	-	-	-
Abendrealschulen	2,3	3,4	2,7	0,5	1,0	1,9	1,7	1,7	-	-	-
Abendgymnasien	-	0,3	-	-	-	-	-	-	-	-	-
Kollegs	2,7	1,6	0,5	-	-	-	-	-	-	0,2	0,6
Berufliche Schulen	3,0	8,6	11,7	13,0	14,1	15,0	16,4	18,3	19,8	21,2	21,9
davon: Teilzeit-Berufsschulen 1)	0,5	0,6	1,0	1,2	1,4	1,5	1,8	1,9	2,2	2,3	2,5
Berufsvorbereitungsjahr	1,3	5,4	7,6	10,4	11,4	10,7	11,3	13,8	12,8	13,8	13,3
Berufsgrundbildungsjahr	8,7	11,7	20,1	21,0	24,5	21,4	18,6	19,7	21,9	21,6	22,4
Berufsaufbauschulen	-	-	-	-	-	-	-	-	-	-	-
Berufsfachschulen	11,4	26,0	32,2	36,3	39,2	41,4	42,7	45,5	49,6	52,5	53,7
Fachoberschulen	2,4	3,7	4,6	5,2	5,5	5,4	6,5	8,5	9,5	12,1	15,5
Fachgymnasien	-	-	-	-	-	0,1	0,2	0,3	0,4	0,5	0,8
Kollegschulen	-	-	-	-	-	-	-	-	-	-	-
Berufsober-/Technische Oberschulen	-	-	-	-	-	-	-	-	-	-	-
Fachschulen	9,2	38,9	43,9	44,9	47,4	49,9	51,8	52,6	47,5	43,6	43,7
Fachakademien/Berufsakademien	-	-	-	-	-	-	-	-	-	-	-
Allgemeinbildende und berufliche Schulen	1,2	2,5	3,7	4,3	4,9	5,4	6,2	7,1	8,1	9,1	9,9
Nachrichtlich:											
Schulen des Gesundheitswesens	39,8	49,1	53,5	54,1	55,1	67,2	57,0	63,5	65,1	65,9	69,1

1) Ab 1996 einschl. Berufsgrundbildungsjahr in kooperativer Form.

Private allgemeinbildende und berufliche Schulen 1992 bis 2006

10 Ausländische Schüler/innen nach Schularten und Bildungsbereichen sowie Anteil an ausländischen Schüler/innen in öffentlichen und privaten Schulen

10.1 Absolute Werte

Schulart ----- Bildungsbereich	Jahr										
	1992	1995	1998	1999	2000	2001	2002	2003	2004	2005	2006
Deutschland Insgesamt											
Allgemeinbildende Schulen	25 203	26 277 r	27 661 r	27 598	27 891 r	28 937	29 397	30 370	30 814	31 282	31 370
davon: Vorklassen	202	168 r	118 r	153	151 r	177	158	156	205	82	85
Schulkindergärten	256	301	325	389	361	344	338	330	298	295	272
Grundschulen	3 906	3 993	4 508	4 597	4 801	5 075	5 149	5 290	5 387	5 614	5 530
Schulartunabhängige Orientierungsstufe	622	562	562	551	550	559	591	636	316	316	342
Hauptschulen	4 165	3 606	3 149	3 150	3 256	3 417	3 495	3 603	3 710	3 649	3 610
Schularten mit mehreren Bildungsgängen	-	13	27	23	28	39	34	34	35	79	131
Realschulen	3 137	3 079	2 828	2 740	2 753	2 813	2 773	2 845	3 079	3 337	3 390
Gymnasien	7 079	7 273	7 279	6 931	6 699	6 601	6 528	6 606	6 553	6 592	6 607
Sekundarbereich I	4 917	4 991	4 850	4 643	4 482	4 388	4 324	4 305	4 250	4 277	4 426
Sekundarbereich II	2 162	2 282	2 429	2 288	2 217	2 213	2 204	2 301	2 303	2 315	2 181
Integrierte Gesamtschulen	420	689	938	1 011	1 075	1 214	1 254	1 488	1 541	1 320	1 508
Primarbereich	2	19	57	51	53	57	68	134	140	26	99
Sekundarbereich I	372	627	831	890	963	1 059	1 147	1 215	1 241	1 165	1 262
Sekundarbereich II	46	43	50	70	59	98	39	139	160	129	147
Freie Waldorfschulen	1 157	1 334	1 395	1 408	1 430	1 525	1 595	1 575	1 575	1 616	1 578
Primarbereich	381	473	428	448	449	479	493	479	468	490	455
Sekundarbereich I	537	607	672	698	700	733	758	774	762	761	760
Sekundarbereich II	239	254	295	262	281	313	344	322	345	365	363
Förderschulen	3 624	4 266	4 655	4 785	4 975	5 383	5 583	5 762	5 949	6 165	6 074
Abendhauptschulen	-	-	-	-	-	-	-	-	-	-	-
Abendrealschulen	362	515	1 015	924	950	979	1 004	1 098	1 165	1 211	1 190
Abendgymnasien	211	345	509	542	531	597	718	767	801	810	865
Kollegs	62	133	353	394	331	214	177	180	200	196	188
Berufliche Schulen	7 403	8 410 r	9 367	9 416	9 162	9 606	10 098	11 081	11 613	11 543	11 431
davon: Teilzeit-Berufsschulen 1) 2)	3 096	2 994	3 241	3 349	3 169	3 013	2 984	2 870	2 892	2 889	3 063
Berufsvorbereitungsjahr	204	369	506	480	437	451	550	530	545	548	511
Berufsgrundbildungsjahr 2)	226	202	177	151	137	115	111	142	158	154	117
Berufsaufbauschulen	7	3	-	-	-	-	-	-	-	-	-
Berufsfachschulen	2 523	2 915 r	3 455	3 362	3 527	3 785	4 030	4 959	5 820	6 155	6 100
Fachoberschulen	147	137	146	148	148	138	191	271	243	271	282
Fachgymnasien	46	41	30	36	34	35	28	39	37	34	58
Kollegschulen 3)	27	35	34	36	-	-	-	-	-	-	-
Berufsober-/Technische Oberschulen	-	-	1	-	1	1	-	-	1	1	7
Fachschulen	901	1 463	1 520	1 543	1 544	1 774	1 911	1 940	1 632	1 238	1 011
Fachakademien/Berufsakademien 4)	226	251	257	311	165	294	293	330	285	253	282
Allgemeinbildende und berufliche Schulen	32 606	34 687 r	37 028 r	37 014	37 053 r	38 543	39 495	41 451	42 427	42 825	42 801
Nachrichtlich:											
Schulen des Gesundheitswesens	3 170	4 295 r	3 518	3 408	3 380	3 606	3 727	4 077	4 130	4 373	4 350
dar. weiblich											
Allgemeinbildende Schulen	13 318	13 714 r	14 166 r	14 220	14 279 r	14 761	14 926	15 310	15 508	15 654	15 862
davon: Vorklassen	93	83 r	49 r	73	72 r	93	77	70	104	40	43
Schulkindergärten	115	135	145	176	163	157	157	152	135	136	155
Grundschulen	1 922	2 019	2 315	2 309	2 384	2 517	2 534	2 600	2 702	2 795	2 832
Schulartunabhängige Orientierungsstufe	327	286	283	294	281	288	297	322	157	151	166
Hauptschulen	1 946	1 676	1 463	1 472	1 561	1 652	1 663	1 690	1 720	1 673	1 649
Schularten mit mehreren Bildungsgängen	-	4	7	5	5	9	7	14	19	41	71
Realschulen	2 181	2 087	1 824	1 807	1 804	1 842	1 812	1 825	1 896	2 042	2 103
Gymnasien	4 202	4 309	4 311	4 138	4 028	3 900	3 895	3 925	3 891	3 915	4 021
Sekundarbereich I	2 977	2 963	2 865	2 774	2 652	2 587	2 586	2 543	2 538	2 513	2 703
Sekundarbereich II	1 225	1 346	1 446	1 364	1 376	1 313	1 309	1 382	1 353	1 402	1 318
Integrierte Gesamtschulen	226	317	447	488	482	587	581	710	736	641	746
Primarbereich	1	9	29	26	22	25	28	64	72	14	49
Sekundarbereich I	202	291	393	425	432	512	531	574	599	565	622
Sekundarbereich II	23	17	25	37	28	50	22	72	65	62	75
Freie Waldorfschulen	592	708	719	745	753	836	860	845	854	875	851
Primarbereich	196	251	227	249	235	261	261	243	241	253	233
Sekundarbereich I	281	319	344	362	372	405	415	429	429	421	415
Sekundarbereich II	115	138	148	134	146	170	184	173	184	201	203
Förderschulen	1 365	1 604	1 674	1 770	1 834	1 956	2 061	2 081	2 152	2 209	2 177
Abendhauptschulen	-	-	-	-	-	-	-	-	-	-	-
Abendrealschulen	199	235	477	454	461	478	481	539	570	597	528
Abendgymnasien	121	186	292	308	296	341	406	445	472	441	435
Kollegs	29	65	160	181	155	105	95	92	100	98	85
Berufliche Schulen	3 197	4 095 r	4 829	4 831	4 797	5 184	5 593	6 168	6 226	6 058	5 887
davon: Teilzeit-Berufsschulen 1) 2)	415	443	654	705	681	700	797	803	807	824	961
Berufsvorbereitungsjahr	80	153	171	172	174	151	189	180	207	201	178
Berufsgrundbildungsjahr 2)	88	39	40	53	45	38	42	58	46	34	34
Berufsaufbauschulen	2	-	-	-	-	-	-	-	-	-	-
Berufsfachschulen	1 871	2 123 r	2 523	2 393	2 513	2 691	2 899	3 381	3 745	3 818	3 655
Fachoberschulen	45	69	72	90	93	94	113	140	127	164	172
Fachgymnasien	20	26	17	22	19	21	17	23	21	17	35
Kollegschulen 3)	16	24	28	34	-	-	-	-	-	-	-
Berufsober-/Technische Oberschulen	-	-	1	-	1	-	-	-	1	1	3
Fachschulen	483	1 019	1 118	1 109	1 134	1 246	1 293	1 301	1 022	777	602
Fachakademien/Berufsakademien 4)	177	199	205	253	137	243	243	282	250	222	247
Allgemeinbildende und berufliche Schulen	16 515	17 809 r	18 995 r	19 051	19 076 r	19 945	20 519	21 478	21 734	21 712	21 749
Nachrichtlich:											
Schulen des Gesundheitswesens	2 586	3 463 r	2 796	2 722	2 714	2 954	3 064	3 291	3 291	3 475	3 461

1) Ab 1996 einschl. Berufsgrundbildungsjahr in kooperativer Form.

2) Die Zu- bzw. Abnahme 1999 ist auf die Zuordnung des Berufsgrundbildungsjahres zu den Teilzeit-Berufsschulen in Niedersachsen zurückzuführen.

3) Ab 2000 werden die Kollegschulen nicht mehr in der bisherigen Form nachgewiesen;

auslaufende Bildungsgänge.

4) Ab 1996 nur noch Fachakademien.
r Berichtigte Zahl.

Private allgemeinbildende und berufliche Schulen 1992 bis 2006

10 Ausländische Schüler/innen nach Schularten und Bildungsbereichen sowie Anteil an ausländischen Schüler/innen in öffentlichen und privaten Schulen

10.1 Absolute Werte

Schulart ----- Bildungsbereich	Jahr										
	1992	1995	1998	1999	2000	2001	2002	2003	2004	2005	2006
Früheres Bundesgebiet Zusammen											
Allgemeinbildende Schulen	24 022	24 875	26 033	25 871	25 952	26 768	27 115	27 792	28 088	28 581	28 520
davon: Vorklassen	165	134	84	103	90	110	96	89	125	82	85
Schulkindergärten	256	301	325	389	361	344	338	330	298	295	272
Grundschulen	3 496	3 544	4 065	4 110	4 244	4 459	4 451	4 564	4 641	4 762	4 607
Schulartunabhängige Orientierungsstufe	436	387	367	362	353	360	390	412	71	36	40
Hauptschulen	4 130	3 584	3 121	3 129	3 229	3 381	3 460	3 559	3 678	3 621	3 588
Schularten mit mehreren Bildungsgängen	-	7	17	14	22	26	23	13	21	49	66
Realschulen	3 011	2 928	2 663	2 583	2 597	2 658	2 619	2 688	2 939	3 205	3 253
Gymnasien	6 817	6 951	6 864	6 490	6 214	6 072	5 932	5 863	5 739	5 737	5 736
Sekundarbereich I	4 745	4 759	4 568	4 349	4 142	4 023	3 924	3 849	3 716	3 701	3 806
Sekundarbereich II	2 072	2 192	2 296	2 141	2 072	2 049	2 008	2 014	2 023	2 036	1 930
Integrierte Gesamtschulen	404	606	811	847	858	919	968	1 142	1 143	1 031	1 226
Primarbereich	2	3	35	29	23	17	20	77	72	24	94
Sekundarbereich I	356	564	743	773	806	863	909	1 004	994	936	1 040
Sekundarbereich II	46	39	33	45	29	39	39	61	77	71	92
Freie Waldorfschulen	1 082	1 218	1 243	1 247	1 243	1 321	1 411	1 392	1 394	1 458	1 411
Primarbereich	346	423	385	408	395	413	427	414	419	441	416
Sekundarbereich I	510	558	587	607	612	643	674	690	677	687	671
Sekundarbereich II	226	237	271	232	236	265	310	288	298	330	324
Förderschulen	3 595	4 238	4 611	4 737	4 929	5 329	5 528	5 695	5 873	6 088	5 993
Abendhauptschulen	-	-	-	-	-	-	-	-	-	-	-
Abendrealschulen	357	499	1 000	924	950	978	1 004	1 098	1 165	1 211	1 190
Abendgymnasien	211	345	509	542	531	597	718	767	801	810	865
Kollegs	62	133	353	394	331	214	177	180	200	196	188
Berufliche Schulen	7 047	7 867	8 859	8 956	8 674	9 037	9 467	10 318	10 834	10 663	10 536
davon: Teilzeit-Berufsschulen 1)2)	2 975	2 912	3 198	3 308	3 130	2 982	2 953	2 838	2 856	2 842	3 008
Berufsvorbereitungsjahr	195	353	496	459	422	430	517	503	511	514	485
Berufsgrundbildungsjahr 2)	221	196	174	149	132	111	109	134	151	149	107
Berufsaufbauschulen	7	3	-	-	-	-	-	-	-	-	-
Berufsfachschulen	2 452	2 683	3 162	3 118	3 239	3 441	3 696	4 549	5 315	5 531	5 464
Fachoberschulen	139	134	142	139	138	127	163	222	197	206	208
Fachgymnasien	46	41	30	36	34	35	28	38	36	33	57
Kollegschulen 3)	27	35	34	36	-	-	-	-	-	-	-
Berufsober-/Technische Oberschulen	-	-	1	-	1	1	-	-	1	1	7
Fachschulen	759	1 259	1 365	1 400	1 413	1 616	1 708	1 704	1 482	1 134	918
Fachakademien/Berufsakademien 4)	226	251	257	311	165	294	293	330	285	253	282
Allgemeinbildende und berufliche Schulen	31 069	32 742	34 892	34 827	34 626	35 805	36 582	38 110	38 922	39 244	39 056
Nachrichtlich:											
Schulen des Gesundheitswesens	2 722	3 863	3 299	3 228	3 216	3 354	3 548	3 880	3 930	4 163	4 176
dar. weiblich											
Allgemeinbildende Schulen	12 705	12 990	13 334	13 335	13 292	13 660	13 772	14 024	14 134	14 274	14 365
davon: Vorklassen	77	62	34	50	43	59	45	37	65	40	43
Schulkindergärten	115	135	145	176	163	157	157	152	135	136	155
Grundschulen	1 710	1 790	2 079	2 075	2 111	2 217	2 202	2 238	2 322	2 361	2 342
Schulartunabhängige Orientierungsstufe	245	191	191	204	186	190	199	210	44	23	25
Hauptschulen	1 926	1 664	1 449	1 460	1 546	1 633	1 646	1 670	1 708	1 662	1 640
Schularten mit mehreren Bildungsgängen	-	2	1	-	1	-	-	1	11	26	38
Realschulen	2 114	2 024	1 750	1 727	1 722	1 751	1 719	1 736	1 825	1 979	2 043
Gymnasien	4 048	4 130	4 087	3 896	3 763	3 633	3 584	3 549	3 450	3 437	3 518
Sekundarbereich I	2 877	2 834	2 709	2 612	2 475	2 407	2 372	2 305	2 242	2 193	2 339
Sekundarbereich II	1 171	1 296	1 378	1 284	1 288	1 226	1 212	1 244	1 208	1 244	1 179
Integrierte Gesamtschulen	219	286	396	401	378	439	450	553	558	510	608
Primarbereich	1	2	17	15	8	7	10	39	37	13	46
Sekundarbereich I	195	268	361	363	356	416	418	478	487	459	517
Sekundarbereich II	23	16	18	23	14	16	22	36	34	38	45
Freie Waldorfschulen	551	639	629	653	649	718	750	745	751	783	761
Primarbereich	178	221	206	227	211	231	226	211	213	226	212
Sekundarbereich I	263	290	291	309	317	343	365	379	380	381	371
Sekundarbereich II	110	128	132	117	121	144	159	155	158	176	178
Förderschulen	1 353	1 591	1 651	1 750	1 818	1 939	2 038	2 057	2 123	2 181	2 144
Abendhauptschulen	-	-	-	-	-	-	-	-	-	-	-
Abendrealschulen	197	225	470	454	461	478	481	539	570	597	528
Abendgymnasien	121	186	292	308	296	341	406	445	472	441	435
Kollegs	29	65	160	181	155	105	95	92	100	98	85
Berufliche Schulen	2 995	3 745	4 487	4 514	4 464	4 816	5 179	5 658	5 734	5 540	5 347
davon: Teilzeit-Berufsschulen 1)2)	410	443	651	701	676	698	791	795	796	808	935
Berufsvorbereitungsjahr	71	138	164	159	164	142	172	168	199	186	166
Berufsgrundbildungsjahr 2)	83	38	38	52	41	36	41	53	44	32	30
Berufsaufbauschulen	2	-	-	-	-	-	-	-	-	-	-
Berufsfachschulen	1 818	1 970	2 325	2 217	2 312	2 469	2 683	3 106	3 411	3 448	3 269
Fachoberschulen	38	68	71	83	84	85	96	118	105	128	127
Fachgymnasien	20	26	17	22	19	21	17	22	20	16	35
Kollegschulen 3)	16	24	28	34	-	-	-	-	-	-	-
Berufsober-/Technische Oberschulen	-	-	1	-	1	-	-	-	1	1	3
Fachschulen	360	839	987	993	1 030	1 122	1 136	1 114	908	699	535
Fachakademien/Berufsakademien 4)	177	199	205	253	137	243	243	282	250	222	247
Allgemeinbildende und berufliche Schulen	15 700	16 735	17 821	17 849	17 756	18 476	18 951	19 682	19 868	19 814	19 712
Nachrichtlich:											
Schulen des Gesundheitswesens	2 257	3 135	2 644	2 594	2 595	2 766	2 926	3 135	3 139	3 317	3 331

1) Ab 1996 einschl. Berufsgrundbildungsjahr in kooperativer Form.

2) Die Zu- bzw. Abnahme 1999 ist auf die Zuordnung des Berufsgrundbildungsjahres zu den Teilzeit-Berufsschulen in Niedersachsen zurückzuführen.

3) Ab 2000 werden die Kollegschulen nicht mehr in der bisherigen Form nachgewiesen; auslaufende Bildungsgänge.

4) Ab 1996 nur noch Fachakademien.

Private allgemeinbildende und berufliche Schulen 1992 bis 2006

10 Ausländische Schüler/innen nach Schularten und Bildungsbereichen sowie Anteil an ausländischen Schüler/innen in öffentlichen und privaten Schulen

10.1 Absolute Werte

Schulart ----- Bildungsbereich	Jahr										
	1992	1995	1998	1999	2000	2001	2002	2003	2004	2005	2006
Neue Länder einschl. Berlin Zusammen											
Allgemeinbildende Schulen	1 181	1 402 r	1 628 r	1 727	1 939 r	2 169	2 282	2 578	2 726	2 701	2 850
davon: Vorklassen	37	34 r	34 r	50	61 r	67	62	67	80	-	-
Schulkindergärten	-	-	-	-	-	-	-	-	-	-	-
Grundschulen	410	449	443	487	557	616	698	726	746	852	923
Schulartunabhängige Orientierungsstufe	186	175	195	189	197	199	201	224	245	280	302
Hauptschulen	35	22	28	21	27	36	35	44	32	28	22
Schularten mit mehreren Bildungsgängen	-	6	10	9	6	13	11	21	14	30	65
Realschulen	126	151	165	157	156	155	154	157	140	132	137
Gymnasien	262	322	415	441	485	529	596	743	814	855	871
Sekundarbereich I	172	232	282	294	340	365	400	456	534	576	620
Sekundarbereich II	90	90	133	147	145	164	196	287	280	279	251
Integrierte Gesamtschulen	16	83	127	164	217	295	286	346	398	289	282
Primarbereich	-	16	22	22	30	40	48	57	68	2	5
Sekundarbereich I	16	63	88	117	157	196	238	211	247	229	222
Sekundarbereich II	-	4	17	25	30	59	-	78	83	58	55
Freie Waldorfschulen	75	116	152	161	187	204	184	183	181	158	167
Primarbereich	35	50	43	40	54	66	66	65	49	49	39
Sekundarbereich I	27	49	85	91	88	90	84	84	85	74	89
Sekundarbereich II	13	17	24	30	45	48	34	34	47	35	39
Förderschulen	29	28	44	48	46	54	55	67	76	77	81
Abendhauptschulen	-	-	-	-	-	-	-	-	-	-	-
Abendrealschulen	5	16	15	-	-	1	-	-	-	-	-
Abendgymnasien	-	-	-	-	-	-	-	-	-	-	-
Kollegs	-	-	-	-	-	-	-	-	-	-	-
Berufliche Schulen	356	543 r	508	460	488	569	631	763	779	880	895
davon: Teilzeit-Berufsschulen 1)	121	82	43	41	39	31	31	32	36	47	55
Berufsvorbereitungsjahr	9	16	10	21	15	21	33	27	34	34	26
Berufsgrundbildungsjahr	5	6	3	2	5	4	2	8	7	5	10
Berufsaufbauschulen	-	-	-	-	-	-	-	-	-	-	-
Berufsfachschulen	71	232 r	293	244	288	344	334	410	505	624	636
Fachoberschulen	8	3	4	9	10	11	28	49	46	65	74
Fachgymnasien	-	-	-	-	-	-	-	1	1	1	1
Kollegschulen	-	-	-	-	-	-	-	-	-	-	-
Berufsob-/Technische Oberschulen	-	-	-	-	-	-	-	-	-	-	-
Fachschulen	142	204	155	143	131	158	203	236	150	104	93
Fachakademien/Berufsakademien	-	-	-	-	-	-	-	-	-	-	-
Allgemeinbildende und berufliche Schulen	1 537	1 945 r	2 136 r	2 187	2 427 r	2 738	2 913	3 341	3 505	3 581	3 745
Nachrichtlich:											
Schulen des Gesundheitswesens	448	432 r	219	180	164	252	179	197	200	210	174
dar. weiblich											
Allgemeinbildende Schulen	613	724 r	832 r	885	987 r	1 101	1 154	1 286	1 374	1 380	1 497
davon: Vorklassen	16	21 r	15 r	23	29 r	34	32	33	39	-	-
Schulkindergärten	-	-	-	-	-	-	-	-	-	-	-
Grundschulen	212	229	236	234	273	300	332	362	380	434	490
Schulartunabhängige Orientierungsstufe	82	95	92	90	95	98	98	112	113	128	141
Hauptschulen	20	12	14	12	15	19	17	20	12	11	9
Schularten mit mehreren Bildungsgängen	-	2	6	5	4	9	7	13	8	15	33
Realschulen	67	63	74	80	82	91	93	89	71	63	60
Gymnasien	154	179	224	242	265	267	311	376	441	478	503
Sekundarbereich I	100	129	156	162	177	180	214	238	296	320	364
Sekundarbereich II	54	50	68	80	88	87	97	138	145	158	139
Integrierte Gesamtschulen	7	31	51	87	104	148	131	157	178	131	138
Primarbereich	-	7	12	11	14	18	18	25	35	1	3
Sekundarbereich I	7	23	32	62	76	96	113	96	112	106	105
Sekundarbereich II	-	1	7	14	14	34	-	36	31	24	30
Freie Waldorfschulen	41	69	90	92	104	118	110	100	103	92	90
Primarbereich	18	30	21	22	24	30	35	32	28	27	21
Sekundarbereich I	18	29	53	53	55	62	50	50	49	40	44
Sekundarbereich II	5	10	16	17	25	26	25	18	26	25	25
Förderschulen	12	13	23	20	16	17	23	24	29	28	33
Abendhauptschulen	-	-	-	-	-	-	-	-	-	-	-
Abendrealschulen	2	10	7	-	-	-	-	-	-	-	-
Abendgymnasien	-	-	-	-	-	-	-	-	-	-	-
Kollegs	-	-	-	-	-	-	-	-	-	-	-
Berufliche Schulen	202	350 r	342	317	333	368	414	510	492	518	540
davon: Teilzeit-Berufsschulen 1)	5	-	3	4	5	2	6	8	11	16	26
Berufsvorbereitungsjahr	9	15	7	13	10	9	17	12	8	15	12
Berufsgrundbildungsjahr	5	1	2	1	4	2	1	5	2	2	4
Berufsaufbauschulen	-	-	-	-	-	-	-	-	-	-	-
Berufsfachschulen	53	153 r	198	176	201	222	216	275	334	370	386
Fachoberschulen	7	1	1	7	9	9	17	22	22	36	45
Fachgymnasien	-	-	-	-	-	-	-	1	1	1	-
Kollegschulen	-	-	-	-	-	-	-	-	-	-	-
Berufsob-/Technische Oberschulen	-	-	-	-	-	-	-	-	-	-	-
Fachschulen	123	180	131	116	104	124	157	187	114	78	67
Fachakademien/Berufsakademien	-	-	-	-	-	-	-	-	-	-	-
Allgemeinbildende und berufliche Schulen	815	1 074 r	1 174 r	1 202	1 320 r	1 469	1 568	1 796	1 866	1 898	2 037
Nachrichtlich:											
Schulen des Gesundheitswesens	329	328 r	152	128	119	188	138	156	152	158	130

1) Ab 1996 einschl. Berufsgrundbildungsjahr in kooperativer Form.

r Berichtigte Zahl.

Private allgemeinbildende und berufliche Schulen 1992 bis 2006

10 Ausländische Schüler/innen nach Schularten und Bildungsbereichen sowie Anteil an ausländischen Schüler/innen in öffentlichen und privaten Schulen

10.2 Anteil an ausländischen Schüler/innen in öffentlichen und privaten Schulen

Schulart ----- Bildungsbereich	Jahr										
	1992	1995	1998	1999	2000	2001	2002	2003	2004	2005	2006
	%										
Deutschland Insgesamt											
Allgemeinbildende Schulen	3,0	2,9	3,0	2,9	2,9	3,0	3,1	3,2	3,2	3,4	3,5
davon: Vorklassen	3,2	2,2	1,8	2,5	2,6	3,2	3,3	3,4	4,7	6,4	8,5
Schulkindergärten	2,9	2,9	3,3	3,8	3,7	3,7	3,9	4,0	4,3	6,5	7,1
Grundschulen	1,2	1,1	1,1	1,1	1,2	1,3	1,4	1,4	1,5	1,6	1,7
Schulartunabhängige Orientierungsstufe	2,2	1,9	1,8	1,7	1,7	1,7	1,8	2,0	1,7	2,0	2,3
Hauptschulen	1,9	1,7	1,7	1,7	1,7	1,7	1,7	1,8	1,8	1,9	2,0
Schularten mit mehreren Bildungsgängen	-	0,4	0,5	0,4	0,4	0,5	0,4	0,3	0,3	0,7	1,0
Realschulen	4,2	4,0	3,6	3,5	3,4	3,3	3,2	3,1	3,1	3,4	3,4
Gymnasien	8,5	8,5	8,3	7,9	7,6	7,5	7,2	7,1	6,7	6,5	6,3
Sekundarbereich I	8,6	8,5	8,0	7,6	7,2	7,0	6,7	6,5	6,0	5,9	6,0
Sekundarbereich II	8,2	8,5	8,8	8,4	8,4	8,6	8,5	8,6	8,2	7,8	7,0
Integrierte Gesamtschulen	0,9	1,2	1,5	1,6	1,6	1,8	1,8	2,1	2,2	1,9	2,1
Primarbereich	0,1	0,9	2,3	1,9	1,9	2,1	2,6	5,0	6,5	1,3	5,2
Sekundarbereich I	0,9	1,2	1,5	1,6	1,7	1,8	1,9	2,0	2,0	1,9	2,1
Sekundarbereich II	1,2	0,8	0,7	1,0	0,9	1,6	0,6	2,1	2,1	1,6	1,7
Freie Waldorfschulen	100	100	100	100	100	100	100	100	100	100	100
Primarbereich	100	100	100	100	100	100	100	100	100	100	100
Sekundarbereich I	100	100	100	100	100	100	100	100	100	100	100
Sekundarbereich II	100	100	100	100	100	100	100	100	100	100	100
Förderschulen	7,4	7,6	7,9	7,9	7,9	8,2	8,2	8,4	8,8	9,4	9,6
Abendhauptschulen	-	-	-	-	-	-	-	-	-	-	-
Abendrealschulen	12,6	15,4	24,4	21,7	22,0	21,7	20,3	20,7	21,3	23,1	23,4
Abendgymnasien	16,0	16,2	20,6	21,8	20,9	22,6	24,6	27,6	29,1	29,4	34,2
Kollegs	14,1	24,4	24,0	27,7	23,9	21,8	17,9	17,8	20,1	19,5	19,0
Berufliche Schulen	3,4	3,6	4,3	4,4	4,5	4,8	5,2	5,7	6,1	6,1	6,1
davon: Teilzeit-Berufsschulen 1)	2,2	2,2	2,6	2,7	2,5	2,5	2,6	2,7	2,9	3,0	3,2
Berufsvorbereitungsjahr	1,6	2,6	3,5	3,4	3,0	3,1	3,8	3,8	3,9	4,1	4,0
Berufsgrundbildungsjahr	2,3	1,8	3,3	3,1	2,7	2,5	2,5	2,7	3,0	2,8	2,3
Berufsaufbauschulen	1,6	0,6	-	-	-	-	-	-	-	-	-
Berufsfachschulen	8,5	7,9	8,2	8,2	8,6	9,4	9,8	10,9	11,6	11,8	11,6
Fachoberschulen	3,0	2,3	2,3	2,3	2,4	2,3	3,2	4,1	3,5	3,6	3,5
Fachgymnasien	1,0	0,7	0,5	0,6	0,6	0,6	0,5	0,7	0,6	0,5	0,9
Kollegschulen 2)	0,2	0,2	0,3	0,3	-	-	-	-	-	-	-
Berufsober-/Technische Oberschulen	-	-	0,2	-	0,2	0,2	-	-	0,2	0,1	0,9
Fachschulen	26,5	31,0	28,7	28,7	26,4	27,9	27,8	27,6	24,7	20,1	18,7
Fachakademien/Berufsakademien	51,2	42,0	42,5	49,3	33,7	50,8	48,6	50,0	46,8	47,7	50,4
Allgemeinbildende und berufliche Schulen	3,1	3,0	3,2	3,2	3,2	3,3	3,4	3,6	3,7	3,8	3,9
Nachrichtlich:											
Schulen des Gesundheitswesens	49,2	53,3	53,8	56,4	57,1	58,5	58,9	61,2	63,1	66,0	67,2
dar. weiblich											
Allgemeinbildende Schulen	3,3	3,1	3,1	3,1	3,1	3,2	3,2	3,3	3,4	3,5	3,6
davon: Vorklassen	3,2	2,4	1,6	2,5	2,7	3,5	3,3	3,2	4,9	6,5	8,9
Schulkindergärten	3,1	3,1	3,4	4,1	4,0	4,1	4,4	4,5	4,7	7,3	9,7
Grundschulen	1,3	1,1	1,2	1,2	1,2	1,3	1,4	1,4	1,5	1,6	1,7
Schulartunabhängige Orientierungsstufe	2,4	2,0	1,9	1,9	1,8	1,8	1,8	2,0	1,8	2,0	2,4
Hauptschulen	1,9	1,7	1,7	1,7	1,8	1,8	1,8	1,8	1,8	1,9	2,0
Schularten mit mehreren Bildungsgängen	-	0,3	0,3	0,2	0,1	0,2	0,2	0,3	0,3	0,7	1,2
Realschulen	5,7	5,2	4,4	4,4	4,3	4,2	4,0	3,9	3,7	4,0	4,0
Gymnasien	9,8	9,5	9,2	8,8	8,5	8,1	7,9	7,8	7,3	7,1	7,0
Sekundarbereich I	10,1	9,5	9,0	8,6	8,1	7,7	7,5	7,2	6,7	6,5	6,8
Sekundarbereich II	9	9,5	9,6	9,1	9,4	9,2	9,1	9,2	8,6	8,4	7,6
Integrierte Gesamtschulen	1,0	1,1	1,4	1,5	1,5	1,8	1,7	2,0	2,1	1,8	2,1
Primarbereich	0,1	0,9	2,4	2,0	1,7	1,9	2,1	4,9	6,7	1,4	5,1
Sekundarbereich I	1,0	1,2	1,5	1,6	1,5	1,8	1,8	1,9	2,0	1,9	2,1
Sekundarbereich II	1,3	0,6	0,7	1,1	0,8	1,5	0,6	1,9	1,6	1,4	1,5
Freie Waldorfschulen	100	100	100	100	100	100	100	100	100	100	100
Primarbereich	100	100	100	100	100	100	100	100	100	100	100
Sekundarbereich I	100	100	100	100	100	100	100	100	100	100	100
Sekundarbereich II	100	100	100	100	100	100	100	100	100	100	100
Förderschulen	6,9	7,3	7,2	7,3	7,4	7,6	7,7	7,6	8,1	8,6	8,7
Abendhauptschulen	-	-	-	-	-	-	-	-	-	-	-
Abendrealschulen	14,8	16,4	24,7	23,0	22,9	22,6	21,4	21,5	21,6	23,4	22,1
Abendgymnasien	19,4	18,4	23,7	23,7	23,6	25,9	27,8	31,0	32,4	31,0	34,4
Kollegs	14,2	25,0	23,0	25,4	22,4	21,3	18,8	18,5	21,0	19,0	16,6
Berufliche Schulen	3,5	4,2	5,1	5,2	5,3	5,8	6,4	7,0	7,1	7,0	6,8
davon: Teilzeit-Berufsschulen 1)	0,7	0,8	1,3	1,4	1,3	1,4	1,7	1,8	1,9	2,0	2,3
Berufsvorbereitungsjahr	1,6	2,8	3,2	3,2	3,1	2,6	3,2	3,2	3,6	3,7	3,5
Berufsgrundbildungsjahr	3,0	1,2	2,1	3,0	2,4	2,4	2,4	3,0	2,4	1,7	1,7
Berufsaufbauschulen	1,4	-	-	-	-	-	-	-	-	-	-
Berufsfachschulen	11,2	10,2	10,7	10,6	11,3	12,3	13,0	13,8	14,1	13,9	13,3
Fachoberschulen	2,5	2,8	2,5	3,0	3,2	3,4	4,1	4,5	3,7	4,4	4,2
Fachgymnasien	1,0	1,0	0,5	0,7	0,7	0,8	0,6	0,8	0,7	0,5	1,0
Kollegschulen 2)	0,4	0,4	0,5	0,6	-	-	-	-	-	-	-
Berufsober-/Technische Oberschulen	-	-	0,5	-	0,4	-	-	-	0,4	0,3	0,8
Fachschulen	39,2	41,3	39,0	39,1	37,4	39,5	38,8	37,9	32,4	25,8	22,4
Fachakademien/Berufsakademien	54,8	45,0	46,9	52,6	38,1	54,5	51,1	55,3	51,7	50,8	54,3
Allgemeinbildende und berufliche Schulen	3,4	3,3	3,5	3,5	3,5	3,6	3,7	3,9	3,9	4,0	4,1
Nachrichtlich:											
Schulen des Gesundheitswesens	48,6	53,1	53,6	55,9	56,3	57,7	58,6	60,5	62,3	65,1	66,3

1) Ab 1996 einschl. Berufsgrundbildungsjahr in kooperativer Form.

2) Ab 2000 werden die Kollegschulen nicht mehr in der bisherigen Form nachgewiesen; auslaufende Bildungsgänge.

Private allgemeinbildende und berufliche Schulen 1992 bis 2006

10 Ausländische Schüler/innen nach Schularten und Bildungsbereichen sowie Anteil an ausländischen Schüler/innen in öffentlichen und privaten Schulen

10.2 Anteil an ausländischen Schüler/innen in öffentlichen und privaten Schulen

Schulart ----- Bildungsbereich	Jahr										
	1992	1995	1998	1999	2000	2001	2002	2003	2004	2005	2006
	%										
Früheres Bundesgebiet Zusammen											
Allgemeinbildende Schulen	3,1	2,9	3,0	3,0	3,0	3,0	3,1	3,1	3,2	3,4	3,5
davon: Vorklassen	4,8	3,4	2,8	3,6	3,3	4,4	4,6	4,4	6,5	6,7	8,5
Schulkindergärten	2,9	2,9	3,3	3,8	3,7	3,8	4,0	4,1	4,3	6,6	7,1
Grundschulen	1,2	1,0	1,1	1,1	1,2	1,2	1,3	1,3	1,4	1,5	1,5
Schulartunabhängige Orientierungsstufe	2,3	2,0	1,8	1,7	1,7	1,7	1,8	2,0	1,0	0,6	0,9
Hauptschulen	1,9	1,7	1,7	1,7	1,7	1,8	1,8	1,8	1,9	1,9	2,0
Schularten mit mehreren Bildungsgängen	-	0,4	0,5	0,3	0,4	0,4	0,4	0,2	0,3	0,6	0,8
Realschulen	4,3	4,0	3,6	3,4	3,4	3,3	3,1	3,1	3,1	3,4	3,4
Gymnasien	8,8	8,8	8,5	8,1	7,8	7,6	7,3	7,1	6,6	6,4	6,2
Sekundarbereich I	8,9	8,8	8,2	7,8	7,4	7,1	6,8	6,6	6,0	5,8	5,9
Sekundarbereich II	8,5	8,9	9,1	8,7	8,8	8,9	8,8	8,6	8,2	7,8	7,0
Integrierte Gesamtschulen	0,9	1,1	1,4	1,5	1,5	1,5	1,6	1,8	1,8	1,7	2,0
Primarbereich	0,1	0,2	1,6	1,3	1,0	0,8	0,9	3,5	4,5	1,6	6,7
Sekundarbereich I	0,9	1,2	1,5	1,6	1,6	1,7	1,7	1,9	1,8	1,7	2,0
Sekundarbereich II	1,4	0,8	0,6	0,8	0,5	0,7	0,7	1,1	1,2	1,0	1,2
Freie Waldorfschulen	100	100	100	100	100	100	100	100	100	100	100
Primarbereich	100	100	100	100	100	100	100	100	100	100	100
Sekundarbereich I	100	100	100	100	100	100	100	100	100	100	100
Sekundarbereich II	100	100	100	100	100	100	100	100	100	100	100
Förderschulen	7,6	7,8	8,1	8,1	8,2	8,5	8,5	8,7	9,1	9,8	10,0
Abendhauptschulen	-	-	-	-	-	-	-	-	-	-	-
Abendrealschulen	13,4	16,0	25,3	23,0	23,4	22,6	21,5	21,7	22,5	24,5	24,8
Abendgymnasien	16,8	16,6	21,1	22,4	21,5	23,1	25,1	28,2	30,0	30,1	34,9
Kollegs	21,3	28,1	26,1	30,1	26	25,2	20,4	20,6	22,9	21,8	21,4
Berufliche Schulen	3,3	3,5	4,2	4,4	4	4,7	5,1	5,6	6,0	6,0	5,9
davon: Teilzeit-Berufsschulen 1)	2,2	2,2	2,6	2,8	3	2,5	2,7	2,7	2,9	3,1	3,3
Berufsvorbereitungsjahr	1,6	2,7	3,8	3,6	3	3,3	4,0	3,8	4,1	4,2	4,2
Berufsgrundbildungsjahr	2,3	1,7	3,3	3,1	3	2,5	2,4	2,5	2,9	2,7	2,1
Berufsaufbauschulen	1,6	0,6	-	-	-	-	-	-	-	-	-
Berufsfachschulen	8,5	7,6	7,9	8,1	8	9,1	9,6	10,6	11,3	11,3	11,0
Fachoberschulen	3,2	2,5	2,5	2,5	3	2,4	3,1	3,8	3,2	3,1	3,0
Fachgymnasien	1,0	0,8	0,5	0,6	1	0,7	0,5	0,7	0,7	0,6	0,9
Kollegschulen 2)	0,2	0,2	0,3	0,3	-	-	-	-	-	-	-
Berufsober-/Technische Oberschulen	-	-	0,2	-	0,2	0,2	-	-	0,2	0,1	0,9
Fachschulen	25,4	29,4	28,2	27,9	25,8	27,2	26,6	25,9	23,8	19,6	18,1
Fachakademien/Berufsakademien	51,2	42,0	42,5	49,3	33,7	50,8	48,6	50,0	46,8	47,7	50,4
Allgemeinbildende und berufliche Schulen	3,1	3,1	3,2	3,2	3,2	3,3	3,4	3,6	3,7	3,8	3,9
Nachrichtlich:											
Schulen des Gesundheitswesens	48,2	52,9	53,4	56,1	56,9	56,9	58,5	60,6	62,5	65,4	66,8
dar. weiblich											
Allgemeinbildende Schulen	3,4	3,2	3,2	3,2	3,1	3,2	3,2	3,3	3,3	3,4	3,6
davon: Vorklassen	4,9	3,3	2,3	3,7	3,4	4,7	4,4	3,8	6,6	6,8	8,9
Schulkindergärten	3,1	3,1	3,4	4,1	4,1	4,1	4,5	4,5	4,7	7,3	9,7
Grundschulen	1,2	1,1	1,2	1,1	1,2	1,3	1,3	1,3	1,4	1,5	1,6
Schulartunabhängige Orientierungsstufe	2,6	2,1	2,0	2,1	1,9	1,9	1,9	2,0	1,2	0,8	1,1
Hauptschulen	1,9	1,7	1,7	1,7	1,8	1,8	1,8	1,8	1,9	1,9	2,0
Schularten mit mehreren Bildungsgängen	-	0,2	0,1	-	0,0	-	-	0,0	0,3	0,7	1,0
Realschulen	5,8	5,3	4,5	4,4	4,3	4,2	4,0	3,9	3,8	4,0	4,1
Gymnasien	10,2	9,9	9,5	9,1	8,8	8,4	8,2	8,0	7,4	7,1	7,0
Sekundarbereich I	10,5	9,8	9,3	8,9	8,3	7,9	7,6	7,3	6,8	6,5	6,7
Sekundarbereich II	9,5	10,0	10,0	9,5	9,8	9,6	9,5	9,5	8,8	8,5	7,6
Integrierte Gesamtschulen	1,1	1,1	1,4	1,4	1,3	1,5	1,5	1,8	1,8	1,6	1,9
Primarbereich	0,1	0,2	1,6	1,3	0,7	0,6	0,9	3,6	4,6	1,7	6,5
Sekundarbereich I	1,1	1,2	1,5	1,5	1,4	1,6	1,6	1,8	1,8	1,7	1,9
Sekundarbereich II	1,5	0,7	0,6	0,8	0,5	0,6	0,8	1,1	1,0	1,0	1,1
Freie Waldorfschulen	100	100	100	100	100	100	100	100	100	100	100
Primarbereich	100	100	100	100	100	100	100	100	100	100	100
Sekundarbereich I	100	100	100	100	100	100	100	100	100	100	100
Sekundarbereich II	100	100	100	100	100	100	100	100	100	100	100
Förderschulen	7,1	7,5	7,3	7,5	7,6	7,8	7,9	7,9	8,3	8,8	9,0
Abendhauptschulen	-	-	-	-	-	-	-	-	-	-	-
Abendrealschulen	15,6	16,9	25,7	24,4	24,3	23,5	22,6	22,6	22,9	24,8	23,7
Abendgymnasien	20,5	18,9	24,1	24,2	24,3	26,4	28,3	31,7	33,4	31,8	35,1
Kollegs	21,0	29,1	25,4	28,0	24,8	25,4	22,3	21,6	24,4	21,6	19,3
Berufliche Schulen	3,4	4,0	4,9	5,1	5,2	5,7	6,2	6,8	6,9	6,7	6,5
davon: Teilzeit-Berufsschulen 1)	0,8	0,9	1,4	1,5	1,4	1,4	1,7	1,8	1,9	2,0	2,4
Berufsvorbereitungsjahr	1,5	2,7	3,3	3,3	3,2	2,7	3,3	3,1	3,8	3,7	3,5
Berufsgrundbildungsjahr	2,9	1,1	2,0	2,9	2,2	2,2	2,4	2,8	2,3	1,6	1,5
Berufsaufbauschulen	1,4	-	-	-	-	-	-	-	-	-	-
Berufsfachschulen	11,3	9,9	10,3	10,4	11,0	12,0	12,8	13,4	13,6	13,3	12,5
Fachoberschulen	2,4	3,0	2,7	3,1	3,2	3,5	3,9	4,3	3,5	3,9	3,5
Fachgymnasien	1,0	1,0	0,6	0,8	0,7	0,8	0,7	0,8	0,7	0,5	1,1
Kollegschulen 2)	0,4	0,4	0,5	0,6	-	-	-	-	-	-	-
Berufsober-/Technische Oberschulen	-	-	0,5	-	0,4	-	-	-	0,4	0,3	0,8
Fachschulen	36,7	39,4	39,1	38,7	37,5	39,2	37,8	36,1	31,3	25,4	21,6
Fachakademien/Berufsakademien	54,8	45,0	46,9	52,6	38,1	54,5	51,1	55,3	51,7	50,8	54,3
Allgemeinbildende und berufliche Schulen	3,4	3,3	3,5	3,5	3,5	3,6	3,7	3,8	3,9	4,0	4,1
Nachrichtlich:											
Schulen des Gesundheitswesens	48,0	52,9	53,5	55,8	56,3	56,3	58,3	60,0	61,8	64,5	65,9

1) Ab 1996 einschl. Berufsgrundbildungsjahr in kooperativer Form.

2) Ab 2000 werden die Kollegschulen nicht mehr in der bisherigen Form nachgewiesen; auslaufende Bildungsgänge.

Private allgemeinbildende und berufliche Schulen 1992 bis 2006

10 Ausländische Schüler/innen nach Schularten und Bildungsbereichen sowie Anteil an ausländischen Schüler/innen in öffentlichen und privaten Schulen

10.2 Anteil an ausländischen Schüler/innen in öffentlichen und privaten Schulen

Schulart ----- Bildungsbereich	Jahr										
	1992	1995	1998	1999	2000	2001	2002	2003	2004	2005	2006
	%										
	Neue Länder einschl. Berlin Zusammen										
Allgemeinbildende Schulen	2,1	2,1	2,3	2,4	2,6	2,9	3,0	3,3	3,5	3,5	3,9
davon: Vorklassen	1,3	1,0	1,0	1,5	2,0	2,3	2,3	2,6	3,3	-	-
Schulkindergärten	-	-	-	-	-	-	-	-	-	-	-
Grundschulen	2,0	1,7	1,5	1,6	1,8	2,1	2,4	2,6	2,7	3,0	3,5
Schulartunabhängige Orientierungsstufe	2,0	1,8	1,8	1,7	1,7	1,7	1,7	2,0	2,2	2,7	3,0
Hauptschulen	0,7	0,4	0,5	0,4	0,6	0,8	0,7	0,9	0,6	0,6	0,5
Schularten mit mehreren Bildungsgängen	-	0,6	0,7	0,4	0,3	0,5	0,4	0,5	0,3	0,7	1,5
Realschulen	3,7	3,8	4,2	4,1	3,9	3,7	3,7	3,5	3,2	3,0	3,2
Gymnasien	4,6	5,0	5,6	5,7	5,9	6,1	6,4	7,0	6,9	7,0	6,9
Sekundarbereich I	4,7	5,3	5,7	5,6	6,1	6,2	6,2	6,2	6,5	6,6	6,8
Sekundarbereich II	4,4	4,3	5,6	5,8	5,5	6,0	6,7	8,6	8,1	8,0	7,4
Integrierte Gesamtschulen	0,3	1,2	1,8	2,3	3,0	4,0	3,7	4,2	4,7	3,5	3,4
Primarbereich	-	5,0	5,9	5,6	7,1	9,3	10,3	11,4	12,4	0,4	1,0
Sekundarbereich I	0,3	1,1	1,5	2,0	2,7	3,3	3,8	3,2	3,6	3,5	3,3
Sekundarbereich II	-	0,5	2,1	3,0	3,7	6,5	-	7,2	7,0	4,8	4,9
Freie Waldorfschulen	100	100	100	100	100	100	100	100	100	100	100
Primarbereich	100	100	100	100	100	100	100	100	100	100	100
Sekundarbereich I	100	100	100	100	100	100	100	100	100	100	100
Sekundarbereich II	100	100	100	100	100	100	100	100	100	100	100
Förderschulen	1,8	1,6	2,0	2,1	1,9	2,1	2,0	2,3	2,5	2,5	2,6
Abendhauptschulen	-	-	-	-	-	-	-	-	-	-	-
Abendrealschulen	2,4	7,0	7,2	-	-	0,5	-	-	-	-	-
Abendgymnasien	-	-	-	-	-	-	-	-	-	-	-
Kollegs	-	-	-	-	-	-	-	-	-	-	-
Berufliche Schulen	3,9	5,9	5,8	4,9	5,4	6,1	6,8	8,4	8,1	9,2	9,3
davon: Teilzeit-Berufsschulen 1)	1,9	1,5	1,0	1,0	1,0	0,8	0,8	0,9	1,1	1,4	1,6
Berufsvorbereitungsjahr	0,9	1,9	0,8	1,5	1,1	1,5	2,3	3,1	2,3	2,7	2,2
Berufsgrundbildungsjahr	8,9	12,5	10,7	14,3	22,7	21,1	9,5	34,8	17,1	13,5	19,2
Berufsaufbauschulen	-	-	-	-	-	-	-	-	-	-	-
Berufsfachschulen	7,8	15,3	15,0	11,1	12,7	14,1	13,0	14,7	17,0	20,0	20,4
Fachoberschulen	1,8	0,6	0,5	1,1	1,4	1,6	3,9	5,7	5,1	6,9	7,5
Fachgymnasien	-	-	-	-	-	-	-	0,2	0,2	0,2	0,2
Kollegschulen	-	-	-	-	-	-	-	-	-	-	-
Berufsober-/Technische Oberschulen	-	-	-	-	-	-	-	-	-	-	-
Fachschulen	34,6	45,5	34,2	39,0	34,9	38,7	44,5	50,5	40,8	28,2	29,4
Fachakademien/Berufsakademien	-	-	-	-	-	-	-	-	-	-	-
Allgemeinbildende und berufliche Schulen	2,4	2,6	2,7	2,6	2,9	3,2	3,4	3,8	4,0	4,2	4,5
Nachrichtlich:											
Schulen des Gesundheitswesens	56,4	57,9	60,3	61,2	60,1	92,6	67,3	75,5	76,9	82,7	77,7
	dar. weiblich										
Allgemeinbildende Schulen	2,3	2,3	2,4	2,5	2,7	3,0	3,1	3,4	3,6	3,7	4,2
davon: Vorklassen	1,2	1,3	0,9	1,5	2,0	2,4	2,5	2,7	3,4	-	-
Schulkindergärten	-	-	-	-	-	-	-	-	-	-	-
Grundschulen	2,2	1,8	1,7	1,6	1,9	2,1	2,3	2,6	2,8	3,1	3,9
Schulartunabhängige Orientierungsstufe	1,8	2,0	1,8	1,7	1,7	1,7	1,7	2,0	2,1	2,6	3,0
Hauptschulen	0,9	0,5	0,7	0,6	0,7	1,0	0,8	1,0	0,6	0,6	0,5
Schularten mit mehreren Bildungsgängen	-	0,4	0,9	0,6	0,4	0,8	0,5	0,7	0,4	0,8	1,7
Realschulen	3,7	3,2	3,8	4,2	4,1	4,3	4,4	4,0	3,3	2,9	2,8
Gymnasien	5,0	5,2	5,6	5,6	5,8	5,5	5,9	6,3	6,8	7,1	7,3
Sekundarbereich I	5,0	5,6	5,9	5,6	5,8	5,5	6,0	5,9	6,6	6,8	7,3
Sekundarbereich II	5,1	4,4	4,9	5,7	6,0	5,6	5,9	7,3	7,3	8,0	7,1
Integrierte Gesamtschulen	0,3	0,9	1,5	2,5	3,0	4,2	3,6	3,9	4,3	3,2	3,4
Primarbereich	-	4,8	6,7	5,7	6,7	8,5	8,1	10,7	13,4	0,4	1,2
Sekundarbereich I	0,3	0,8	1,2	2,2	2,7	3,5	3,8	3,0	3,4	3,4	3,3
Sekundarbereich II	-	0,2	1,6	3,0	3,2	6,8	-	6,2	4,9	3,7	4,7
Freie Waldorfschulen	100	100	100	100	100	100	100	100	100	100	100
Primarbereich	100	100	100	100	100	100	100	100	100	100	100
Sekundarbereich I	100	100	100	100	100	100	100	100	100	100	100
Sekundarbereich II	100	100	100	100	100	100	100	100	100	100	100
Förderschulen	1,8	1,9	2,7	2,2	1,7	1,7	2,1	2,2	2,6	2,4	2,8
Abendhauptschulen	-	-	-	-	-	-	-	-	-	-	-
Abendrealschulen	2,4	9,9	6,8	-	-	-	-	-	-	-	-
Abendgymnasien	-	-	-	-	-	-	-	-	-	-	-
Kollegs	-	-	-	-	-	-	-	-	-	-	-
Berufliche Schulen	5,5	8,5	8,8	7,9	8,4	8,8	9,8	11,9	11,2	11,7	11,9
davon: Teilzeit-Berufsschulen 1)	0,2	-	0,2	0,2	0,3	0,1	0,4	0,5	0,7	1,0	1,6
Berufsvorbereitungsjahr	2,2	5,2	1,6	2,7	2,0	1,6	3,0	4,2	1,6	3,6	2,9
Berufsgrundbildungsjahr	12,2	3,3	14,3	14,3	57,1	40,0	16,7	50,0	16,7	11,1	25,0
Berufsaufbauschulen	-	-	-	-	-	-	-	-	-	-	-
Berufsfachschulen	9,6	17,4	18,6	15,2	17,3	18,4	17,6	19,7	22,9	24,6	25,7
Fachoberschulen	4,1	0,5	0,4	2,3	3,1	3,2	6,7	6,2	5,6	8,2	9,6
Fachgymnasien	-	-	-	-	-	-	-	0,4	0,5	0,4	-
Kollegschulen	-	-	-	-	-	-	-	-	-	-	-
Berufsober-/Technische Oberschulen	-	-	-	-	-	-	-	-	-	-	-
Fachschulen	49,2	52,9	38,0	42,5	36,6	41,6	48,5	54,7	43,8	30,8	32,2
Fachakademien/Berufsakademien	-	-	-	-	-	-	-	-	-	-	-
Allgemeinbildende und berufliche Schulen	2,7	3,0	3,1	3,0	3,3	3,6	3,8	4,2	4,4	4,6	5,0
Nachrichtlich:											
Schulen des Gesundheitswesens	53,1	55,8	56,9	58,7	56,7	90,8	66,3	74,6	75,2	82,3	76,9

1) Ab 1996 einschl. Berufsgrundbildungsjahr in kooperativer Form.

Private allgemeinbildende und berufliche Schulen 1992 bis 2006

11 Absolventen/Abgänger nach Abschlussarten sowie Anteil an Absolventen/Abgänger aus öffentlichen und privaten Schulen *)

11.1 Insgesamt

Abschlussart ----- Zeugnisart	Abgangsjahr										
	1992	1995	1998	1999	2000	2001	2002	2003	2004	2005	2006
Deutschland											
Absolute Werte											
Allgemeinbildende Schulen											
Ohne Hauptschulabschluss	3 753	3 805	4 275	4 526	4 641	4 989	5 059	5 120	5 350	5 363	5 895
Mit Hauptschulabschluss	5 763	5 759	6 317	6 642	6 449	6 727	6 713	6 856	6 781	6 774	6 823
Mit Realschulabschluss	19 508	20 021	23 082	23 022	23 742	23 899	24 430	25 143	27 702 b)	25 952	26 971
Mit Fachhochschulreife	685	780	940	1 092	1 159	1 502	1 591	1 570	1 574	1 583	1 891
Mit allgemeiner Hochschulreife	20 176	20 815	22 090	22 895	23 660	23 699 c)	24 089	24 595	25 469	26 403	27 633
Insgesamt . . .	49 885	51 180	56 704	58 177	59 651	60 816 c)	61 882	63 284	66 876 b)	66 075	69 213
Berufliche Schulen											
Abgangszeugnis	4 259	5 034 r	7 021 r	7 307 r	9 099	10 095	11 211	11 290	12 874	13 499 r	13 339
Abschlusszeugnis	46 691	51 492 r	56 642 r	59 377 r	61 286 r	61 049 r	63 736	67 839	74 557	79 274 r	84 742
darunter mit:											
Hauptschulabschluss	1 776	2 217	2 928 r	3 515 r	4 004 r	4 688 r	5 152 r	2 489 r	5 222	5 283	6 477
Realschulabschluss	3 711	5 702	4 471	4 467	4 562	4 783	5 698	4 870	5 624	5 423	5 011
Fachhochschulreife	3 797	3 843	6 282	6 822	7 420	8 699	9 070	10 190	11 514	11 598 r	12 798
Allgemeiner Hochschulreife 1)	372	497	639	651	532	633	681	770	957	1 027	985
Ohne Angabe einer Zeugnisart 2)	171	211	27	10	3 r	12	1 032	4 355	2 918	3 885 r	3 865
Insgesamt . . .	51 121	56 737 r	63 690 r	66 694 r	70 388 r	71 156 r	75 979	83 484	90 349	96 658 r	101 946
Nachrichtlich:											
Schulen des Gesundheitswesens											
Abgangszeugnis	271	426 r	639	674	1 043	943	1 438 r	1 708	1 659	1 410	2 493
Abschlusszeugnis	16 688	18 767 r	20 833	22 012	20 037	20 268	19 907	19 754	19 987	23 512	27 308
Ohne Angabe einer Zeugnisart	-	-	-	-	-	-	-	-	-	-	-
Insgesamt . . .	16 959	19 193 r	21 472	22 686	21 080	21 211	21 345	21 462	21 646	24 922	29 801
Anteil an Absolventen/Abgänger aus öffentlichen und privaten Schulen											
Allgemeinbildende Schulen											
Ohne Hauptschulabschluss	5,9	5,0	5,2	5,4	5,4	5,6	5,9	6,1	6,5	6,9	7,8
Mit Hauptschulabschluss	2,7	2,4	2,6	2,7	2,7	2,8	2,8	2,8	2,8	2,8	2,9
Mit Realschulabschluss	6,3	6,0	6,2	6,2	6,4	6,3	6,5	6,5	6,6 b)	6,5	6,8
Mit Fachhochschulreife	11,9	12,0	11,4	11,9	11,4	13,3	13,2	13,9	13,5	12,8	13,3
Mit allgemeiner Hochschulreife	10,8	10,0	10,2	10,1	10,3	11,1 c)	10,8	11,1	11,2	11,4	11,3
Insgesamt . . .	6,4	5,9	6,1	6,2	6,4	6,6 c)	6,6	6,7	6,8 b)	6,9	7,1
Berufliche Schulen											
Abgangszeugnis	3,4	3,3	3,8	3,8	4,5	4,6	4,9	4,9	5,2	5,4	5,3
Abschlusszeugnis	6,1	6,6	7,1	7,4	7,5	7,4	7,6	8,0	8,5	8,9	9,4
darunter mit:	Erschienen z	-	-	-	-	-	-	-	-	-	-
Hauptschulabschluss	9,9	7,0	8,3	10,5	11,4	10,1	9,9	7,5	12,5	13,4	17,5
Realschulabschluss	8,2	10,2	6,9	6,8	6,7	7,4	7,6	6,7	7,1	6,7	6,0
Fachhochschulreife	5,3	5,8	8,2	8,9	9,3	9,8	9,4	9,9	10,3	10,0 r	11,1
Allgemeiner Hochschulreife 1)	1,4	1,8	2,3	2,3	1,9	2,2	2,3	2,3	2,6	2,6	2,4
Ohne Angabe einer Zeugnisart	1,0	3,3	3,2	2,7	0,8	3,3	29,4	10,5	12,7	12,5 r	11,9
Insgesamt . . .	5,6	6,0	6,5	6,7	6,9	6,8	7,1	7,5	7,9	8,3 r	8,6
Nachrichtlich:											
Schulen des Gesundheitswesens											
Abgangszeugnis	37,3	35,8	42,3	47,8	52,0	52,8	55,3	56,6	58,3	62,5	70,7
Abschlusszeugnis	46,7	51,2	54,6	56,1	55,5	56,7	56,1	57,1	58,1	63,9	67,4
Insgesamt . . .	46,5	50,7	54,1	55,8	55,4	56,5	56,0	57,1	58,1	63,8	67,7

*) Bis 1998 Nachweis der Schulentlassenen.

1) Einschl. fachgebundener Hochschulreife.

2) 2003: Die Zunahme ist bedingt durch Individualdatenerhebung in Bayern; Einschl. Absolventen/Abgänger mit Abgangszeugnis und Abgänger, die vor Beendigung des Schuljahres die Schulen verlassen haben.

a) 1994: Brandenburg Einführung des 13. Schuljahrganges.

b) Niedersachsen: Einschl. Übergänger/innen in Sekundarbereich II.

c) Sachsen-Anhalt: Einführung des 13. Schuljahrganges.

r Berichtigte Zahl.

Private allgemeinbildende und berufliche Schulen 1992 bis 2006

11 Absolventen/Abgänger nach Abschlussarten sowie Anteil an Absolventen/Abgänger aus öffentlichen und privaten Schulen *)

11.1 Insgesamt

Abschlussart ----- Zeugnisart	Abgangsjahr										
	1992	1995	1998	1999	2000	2001	2002	2003	2004	2005	2006
Früheres Bundesgebiet											
Absolute Werte											
Allgemeinbildende Schulen											
Ohne Hauptschulabschluss	3 678	3 595	3 853	4 021	4 187	4 460	4 553	4 531	4 811	4 765	5 203
Mit Hauptschulabschluss	5 683	5 609	6 099	6 373	6 192	6 418	6 367	6 492	6 399	6 371	6 452
Mit Realschulabschluss	19 081	19 607	22 471	22 288	22 994	22 853	23 257	23 931	26 255 a)	24 372	25 266
Mit Fachhochschulreife	685	761	929	1 078	1 139	1 497	1 577	1 563	1 560	1 567	1 867
Mit allgemeiner Hochschulreife	19 693	19 846	20 721	21 399	21 936	22 191	22 228	22 612	23 267	23 989	25 006
Zusammen . . .	48 820	49 418	54 073	55 159	56 448	57 419	57 982	59 129	62 292 a)	61 064	63 794
Berufliche Schulen											
Abgangszeugnis	4 168	4 634	6 030	6 184	7 937	8 872	9 852	9 974	11 398	11 660 r	10 888
Abschlusszeugnis	45 019	45 481	43 870	43 780	44 308	42 959	43 118	45 583	49 657	52 432	54 571
darunter mit:											
Hauptschulabschluss	1 727	1 978	2 298	2 553	2 908	3 771	3 898	1 240	3 890	4 139	5 178
Realschulabschluss	3 672	5 577	3 983	3 695	3 554	3 441	4 032	4 162	4 886	4 661	4 129
Fachhochschulreife	3 706	3 722	5 693	6 261	6 587	7 768	7 921	9 023	9 672	9 901	10 754
Allgemeiner Hochschulreife 1)	372	497	639	651	532	633	681	770	955	1 018	966
Ohne Angabe einer Zeugnisart 2)	128	124	-	-	-	-	1 032	4 344	2 918	3 862 r	3 859
Zusammen . . .	49 315	50 239	49 900	49 964	52 245	51 831	54 002	59 901	63 973	67 954 r	69 318
Nachrichtlich:											
Schulen des Gesundheitswesens											
Abgangszeugnis	246	319	415	425	902	809	1 306 r	1 549	1 400	1 206	2 263
Abschlusszeugnis	15 108	16 178	18 299	19 282	17 650	17 708	17 658	17 484	17 516	20 917	24 176
Ohne Angabe einer Zeugnisart	-	-	-	-	-	-	-	-	-	-	-
Zusammen . . .	15 354	16 497	18 714	19 707	18 552	18 517	18 964	19 033	18 916	22 123	26 439
Anteil an Absolventen/Abgänger aus öffentlichen und privaten Schulen											
Allgemeinbildende Schulen											
Ohne Hauptschulabschluss	7,3	6,9	6,8	7,1	7,1	7,2	7,6	7,5	8,1	8,3	9,3
Mit Hauptschulabschluss	3,0	2,8	3,0	3,1	3,1	3,3	3,1	3,1	3,1	3,1	3,2
Mit Realschulabschluss	8,6	8,4	8,5	8,3	8,6	8,6	8,7	8,6	8,3 a)	8,1	8,2
Mit Fachhochschulreife	12,1	12,6	12,5	12,9	12,6	13,7	13,7	14,6	14,2	13,6	14,3
Mit allgemeiner Hochschulreife	12,8	13,2	13,4	13,2	13,2	13,4	13,6	13,8	14,0	14,0	13,6
Zusammen . . .	7,9	7,7	7,8	7,9	8,1	8,2	8,2	8,2	8,2 a)	8,2	8,4
Berufliche Schulen											
Abgangszeugnis	3,7	3,4	3,8	3,8	4,6	4,6	5,0	5,0	5,3	5,4	5,0
Abschlusszeugnis	6,7	7,0	7,0	7,0	7,0	6,7	6,7	7,0	7,2	7,5	7,7
darunter mit:											
Hauptschulabschluss	8,2	11,4	7,0	6,5	6,2	6,3	6,3	6,6	7,0	6,6	5,6
Realschulabschluss	5,5	6,4	8,4	9,4	9,5	10,1	9,5	10,2	10,0	9,9	10,8
Fachhochschulreife	1,8	2,4	2,9	2,9	2,3	2,7	2,8	2,9	3,2	3,2	2,9
Allgemeiner Hochschulreife 1)	0,8	2,7	-	-	-	-	32,3	10,5	12,8	12,5 r	11,9
Ohne Angabe einer Zeugnisart	0,8	2,7	-	-	-	-	32,3	10,5	12,8	12,5 r	11,9
Zusammen . . .	6,1	6,4	6,4	6,3	6,5	6,2	6,4	6,7	6,9	7,1 r	7,2
Nachrichtlich:											
Schulen des Gesundheitswesens											
Abgangszeugnis	36,9	35,6	38,6	44,5	52,1	53,8	54,9	55,7	55,6	60,6	70,5
Abschlusszeugnis	45,9	50,8	54,4	55,6	55,3	55,3	55,9	56,7	57,3	63,7	67,0
Ohne Angabe einer Zeugnisart	-	-	-	-	-	-	-	-	-	-	-
Zusammen . . .	45,7	50,4	53,9	55,3	55,2	55,3	55,8	56,6	57,2	63,5	67,3

*) Bis 1998 Nachweis der Schulentlassenen.

1) Einschl. fachgebundener Hochschulreife.

2) 2003: Die Zunahme ist bedingt durch Individualdatenerhebung in Bayern;

Einschl. Absolventen/Abgänger mit Abgangszeugnis und Abgänger,

die vor Beendigung des Schuljahres die Schulen verlassen haben.

a) Niedersachsen: Einschl. Übergänger/innen in Sekundarbereich II.

r Berichtigte Zahl.

Private allgemeinbildende und berufliche Schulen 1992 bis 2006

11 Absolventen/Abgänger nach Abschlussarten sowie Anteil an Absolventen/Abgänger aus öffentlichen und privaten Schulen *)

11.1 Insgesamt

Abschlussart ----- Zeugnisart	Abgangsjahr										
	1992	1995	1998	1999	2000	2001	2002	2003	2004	2005	2006
Neue Länder einschl. Berlin Absolute Werte											
Allgemeinbildende Schulen											
Ohne Hauptschulabschluss	75	210	422	505	454	529	506	589	539	598	692
Mit Hauptschulabschluss	80	150	218	269	257	309	346	364	382	403	371
Mit Realschulabschluss	427	414	611	734	748	1 046	1 173	1 212	1 447	1 580	1 705
Mit Fachhochschulreife	-	19	11	14	20	5	14	7	14	16	24
Mit allgemeiner Hochschulreife	483	969	1 369	1 496	1 724	1 508 b)	1 861	1 983	2 202	2 414	2 627
Zusammen . . .	1 065	1 762	2 631	3 018	3 203	3 397 b)	3 900	4 155	4 584	5 011	5 419
Berufliche Schulen											
Abgangszeugnis	91	400 r	991 r	1 123 r	1 162	1 223	1 359	1 316	1 476	1 839 r	2 451
Abschlusszeugnis	1 672	6 011 r	12 772 r	15 597 r	16 978 r	18 090 r	20 618	22 256	24 900	26 842 r	30 171
darunter mit:											
Hauptschulabschluss	49	239	630 r	962 r	1 096 r	917 r	1 254 r	1 249 r	1 332	1 144	1 299
Realschulabschluss	39	125	488	772	1 008	1 342	1 666	708	738	762	882
Fachhochschulreife	91	121	589	561	833	931	1 149	1 167	1 842	1 697 r	2 044
Allgemeiner Hochschulreife 1)	-	-	-	-	-	-	-	-	2	9	19
Ohne Angabe einer Zeugnisart	43	87	27	10	3 r	12	-	11	-	23	6
Zusammen . . .	1 806	6 498 r	13 790 r	16 730 r	18 143 r	19 325 r	21 977	23 583	26 376	28 704 r	32 628
Nachrichtlich:											
Schulen des Gesundheitswesens											
Abgangszeugnis	25	107 r	224	249	141	134	132	159	259	204	230
Abschlusszeugnis	1 580	2 589 r	2 534	2 730	2 387	2 560	2 249	2 270	2 471	2 595	3 132
Ohne Angabe einer Zeugnisart	-	-	-	-	-	-	-	-	-	-	-
Zusammen . . .	1 605	2 696 r	2 758	2 979	2 528	2 694	2 381	2 429	2 730	2 799	3 362
Anteil an Absolventen/Abgänger aus öffentlichen und privaten Schulen											
Allgemeinbildende Schulen											
Ohne Hauptschulabschluss	0,6	0,9	1,6	1,9	1,6	1,9	2,0	2,5	2,4	2,9	3,5
Mit Hauptschulabschluss	0,4	0,4	0,5	0,7	0,7	0,8	1,0	0,9	1,0	1,2	1,1
Mit Realschulabschluss	0,5	0,4	0,6	0,7	0,7	0,9	1,1	1,2	1,4	1,6	1,9
Mit Fachhochschulreife	-	3,9	1,3	1,7	1,8	1,5	2,4	1,2	2,0	1,8	2,0
Mit allgemeiner Hochschulreife	1,5	1,7	2,2	2,3	2,7	3,1 b)	3,1	3,4	3,7	4,0	4,3
Zusammen . . .	0,7	0,8	1,1	1,3	1,3	1,5 b)	1,7	1,8	2,1	2,4	2,6
Berufliche Schulen											
Abgangszeugnis	0,7	2,0	3,5	4,0	3,9	4,2	4,3	4,2	4,8	5,5	7,2
Abschlusszeugnis	1,9	4,3	7,3	8,7	9,2	9,7	11,0	11,8	13,2	14,3	16,2
darunter mit:											
Hauptschulabschluss	3,1	3,0	5,7	8,8	9,2	8,3	10,7	9,7	9,7	8,6	12,2
Realschulabschluss	4,4	1,8	5,7	8,5	9,8	13,3	15,2	7,7	7,6	7,2	8,4
Fachhochschulreife	1,8	1,5	6,6	5,9	7,8	7,8	8,9	8,5	12,1	10,7 r	13,1
Allgemeiner Hochschulreife 1)	-	-	-	-	-	-	-	-	0,0	0,1	0,2
Ohne Angabe einer Zeugnisart	2,4	4,9	3,2	2,7	0,8	3,3	-	5,8	-	15,6	2,8
Zusammen . . .	1,8	4,0	6,7	8,0	8,4	8,9	10,0	10,7	12,0	13,0	14,8
Nachrichtlich:											
Schulen des Gesundheitswesens											
Abgangszeugnis	41,7	36,5	51,5	55,0	51,5	47,3	59,7	67,4	79,2	76,7	73,5
Abschlusszeugnis	55,3	53,6	56,2	59,8	57,2	68,5	57,9	61,3	64,7	65,6	70,4
Ohne Angabe einer Zeugnisart	-	-	-	-	-	-	-	-	-	-	-
Zusammen . . .	55,0	52,6	55,8	59,4	56,8	67,0	58,0	61,6	65,8	66,3	70,6

*) Bis 1998 Nachweis der Schulentlassenen.

1) Einschl. fachgebundener Hochschulreife.

a) 1994: Brandenburg Einführung des 13. Schuljahrganges.

b) Sachsen-Anhalt: Einführung des 13. Schuljahrganges.

r Berichtigte Zahl.

Private allgemeinbildende und berufliche Schulen 1992 bis 2006

11 Absolventen/Abgänger nach Abschlussarten sowie Anteil an Absolventen/Abgänger aus öffentlichen und privaten Schulen *)

11.2 Weiblich

Abschlussart ----- Zeugnisart	Abgangsjahr										
	1992	1995	1998	1999	2000	2001	2002	2003	2004	2005	2006
Deutschland											
Absolute Werte											
Allgemeinbildende Schulen											
Ohne Hauptschulabschluss	1 487	1 384	1 507	1 727	1 711	1 822	1 771	1 902	1 928	1 943	2 120
Mit Hauptschulabschluss	2 530	2 442	2 662	2 871	2 753	2 802	2 798	2 801	2 708	2 645	2 735
Mit Realschulabschluss	13 081	13 151	15 179	14 798	15 231	15 074	15 487	15 820	17 259 b)	15 924	16 584
Mit Fachhochschulreife	370	428	526	617	645	864	892	908	879	860	1 029
Mit allgemeiner Hochschulreife	11 948	12 339	13 153	13 798	14 230	14 476 c)	14 873	15 117	15 789	16 267	16 907
Insgesamt . . .	29 416	29 744	33 027	33 811	34 570	35 038 c)	35 821	36 548	38 563 b)	37 639	39 375
Berufliche Schulen											
Abgangszeugnis	1 799	2 169 r	3 173 r	3 231 r	4 029	4 678	4 961	5 089	5 752	6 176 r	5 875
Abschlusszeugnis	26 257	29 358 r	37 382 r	39 576 r	40 808 r	40 732 r	41 828	43 937	48 753	50 548 r	53 653
darunter mit:											-
Hauptschulabschluss	600	727	937 r	1 180 r	1 347 r	1 497 r	1 834 r	921 r	1 902	1 854	2 313
Realschulabschluss	1 638	2 144	2 612	2 810	2 856	3 122	4 191	3 386	3 957	3 802	3 472
Fachhochschulreife	2 112	2 326	3 856	4 215	4 915	5 786	5 817	6 530	7 061	6 795 r	7 723
Allgemeiner Hochschulreife 1) ...	230	324	413	435	348	446	495	541	700	763	729
Ohne Angabe einer Zeugnisart 2) ...	62	110	25	10	3 r	10	721	2 112	1 570	1 803 r	1 782
Insgesamt . . .	28 118	31 637 r	40 580 r	42 817 r	44 840 r	45 420 r	47 510	51 138	56 075	58 527 r	61 310
Nachrichtlich:											
Schulen des Gesundheitswesens											
Abgangszeugnis	215	317 r	413	441	674	625	997 r	1 213	1 120	944	1 654
Abschlusszeugnis	13 649	14 448 r	15 467	16 600	15 246	15 904	15 688	15 629	15 709	18 412	20 931
Ohne Angabe einer Zeugnisart	-	-	-	-	-	-	-	-	-	-	-
Insgesamt . . .	13 864	14 765 r	15 880	17 041	15 920	16 529	16 685	16 842	16 829	19 356	22 585
Anteil an Absolventen/Abgänger weiblich aus öffentlichen und privaten Schulen											
Allgemeinbildende Schulen											
Ohne Hauptschulabschluss	6,4	5,2	5,2	5,8	5,6	5,7	5,7	6,2	6,5	6,8	7,6
Mit Hauptschulabschluss	2,8	2,4	2,6	2,8	2,7	2,8	2,8	2,7	2,6	2,6	2,7
Mit Realschulabschluss	8,1	7,6	7,9	7,6	7,9	7,8	8,0	8,0	8,0 b)	7,8	8,2
Mit Fachhochschulreife	13,2	12,4	11,9	12,2	11,7	14,2	14,0	15,0	14,2	13,2	13,6
Mit allgemeiner Hochschulreife	12,2	10,9	11,0	11,0	11,1	12,1 c)	11,8	12,1	12,3	12,4	12,4
Insgesamt . . .	7,8	7,1	7,3	7,4	7,5	7,7 c)	7,8	7,9	7,9 b)	8,0	8,3
Berufliche Schulen											
Abgangszeugnis	3,2	3,4	4,2	4,1	4,8	5,0	5,2	5,5	5,7	6,1	5,8
Abschlusszeugnis	7,2	8,1	9,7	10,2	10,4	10,3	10,5	10,9	11,6	11,9	12,6
darunter mit:	Erschienen am 21. Dezember 2007										
Hauptschulabschluss	7,7	5,3	6,7	8,9	9,6	8,3	9,0	7,6	12,0	12,8	17,2
Realschulabschluss	7,0	7,2	7,2	7,9	8,0	9,0	10,4	9,0	9,6	9,0	8,2
Fachhochschulreife	7,7	8,3	10,6	11,5	12,7	13,5	13,2	13,9	14,0	13,0	14,5
Allgemeiner Hochschulreife 1) ...	2,1	2,6	3,1	3,2	2,6	3,2	3,3	3,4	3,7	3,9	3,5
Ohne Angabe einer Zeugnisart	1,3	4,2	9,7	10,3	2,5	12,0	29,9	11,4	15,1	13,3 r	12,3
Insgesamt . . .	6,6	7,4	8,8	9,1	9,4	9,3	9,6	10,0	10,5	10,8	11,3
Nachrichtlich:											
Schulen des Gesundheitswesens											
Abgangszeugnis	36,8	34,6	39,0	44,3	49,7	51,3	54,0	55,2	54,7	60,3	68,7
Abschlusszeugnis	45,9	50,3	53,6	55,0	54,7	56,3	55,4	56,6	57,7	63,7	67,1
Insgesamt . . .	45,7	49,8	53,1	54,6	54,4	56,1	55,3	56,5	57,5	63,5	67,2

*) Bis 1998 Nachweis der Schulentlassenen.

1) Einschl. fachgebundener Hochschulreife.

2) 2003: Die Zunahme ist bedingt durch Individualdatenerhebung in Bayern; Einschl. Absolventen/Abgänger mit Abgangszeugnis und Abgänger, die vor Beendigung des Schuljahres die Schulen verlassen haben.

a) 1994: Brandenburg Einführung des 13. Schuljahrganges.

b) Niedersachsen: Einschl. Übergänger/innen in Sekundarbereich II.

c) Sachsen-Anhalt: Einführung des 13. Schuljahrganges.

r Berichtete Zahl.

Private allgemeinbildende und berufliche Schulen 1992 bis 2006

11 Absolventen/Abgänger nach Abschlussarten sowie Anteil an Absolventen/Abgänger aus öffentlichen und privaten Schulen *)

11.2 Weiblich

Abschlussart ----- Zeugnisart	Abgangsjahr										
	1992	1995	1998	1999	2000	2001	2002	2003	2004	2005	2006
Früheres Bundesgebiet Absolute Werte											
Allgemeinbildende Schulen											
Ohne Hauptschulabschluss	1 459	1 301	1 372	1 531	1 543	1 618	1 599	1 685	1 744	1 718	1 861
Mit Hauptschulabschluss	2 492	2 371	2 593	2 765	2 667	2 682	2 665	2 671	2 567	2 513	2 614
Mit Realschulabschluss	12 847	12 949	14 866	14 435	14 869	14 544	14 923	15 230	16 562 a)	15 140	15 804
Mit Fachhochschulreife	370	417	518	609	634	860	882	905	872	852	1 017
Mit allgemeiner Hochschulreife	11 720	11 811	12 372	12 935	13 243	13 595	13 792	13 984	14 543	14 902	15 491
Zusammen . . .	28 888	28 849	31 721	32 275	32 956	33 299	33 861	34 475	36 288 a)	35 125	36 787
Berufliche Schulen											
Abgangszeugnis	1 758	1 903	2 479	2 462	3 254	3 908	4 125	4 295	4 888	5 160 r	4 550
Abschlusszeugnis	25 146	25 212	28 019	28 094	28 458	27 892	27 546	28 846	31 869	32 976	33 741
darunter mit:											
Hauptschulabschluss	574	607	692	800	918	1 162	1 305	376	1 355	1 400	1 813
Realschulabschluss	1 601	2 042	2 208	2 204	2 025	2 104	2 847	2 825	3 387	3 201	2 786
Fachhochschulreife	2 059	2 236	3 437	3 828	4 327	5 119	5 013	5 786	5 891	5 754	6 570
Allgemeiner Hochschulreife 1) ...	230	324	413	435	348	446	495	541	698	759	714
Ohne Angabe einer Zeugnisart 2) ...	35	39	-	-	-	-	721	2 108	1 570	1 798 r	1 779
Zusammen . . .	26 939	27 154	30 498	30 556	31 712	31 800	32 392	35 249	38 327	39 934 r	40 070
Nachrichtlich:											
Schulen des Gesundheitswesens											
Abgangszeugnis	195	224	246	272	580	533	910 r	1 105	958	834	1 549
Abschlusszeugnis	12 378	12 530	13 562	14 505	13 356	13 885	13 967	13 913	13 943	16 567	18 694
Ohne Angabe einer Zeugnisart	-	-	-	-	-	-	-	-	-	-	-
Zusammen . . .	12 573	12 754	13 808	14 777	13 936	14 418	14 877	15 018	14 901	17 401	20 243

Anteil an Absolventen/Abgänger weiblich aus öffentlichen und privaten Schulen

Allgemeinbildende Schulen											
Ohne Hauptschulabschluss	7,6	6,9	6,6	7,4	7,2	7,1	7,2	7,5	7,9	8,0	8,8
Mit Hauptschulabschluss	3,0	2,7	2,9	3,1	3,1	3,2	3,1	3,0	2,9	2,9	3,0
Mit Realschulabschluss	11,1	10,7	10,7	10,3	10,7	10,6	10,7	10,6	10,1 a)	9,8	10,1
Mit Fachhochschulreife	13,4	13,1	13,1	13,4	12,9	14,6	14,6	15,8	14,9	14,1	14,7
Mit allgemeiner Hochschulreife	14,8	15,0	15,0	14,7	14,6	14,9	15,1	15,3	15,6	15,4	15,2
Zusammen . . .	9,6	9,3	9,5	9,5	9,6	9,7	9,8	9,8	9,7 a)	9,6	9,9
Berufliche Schulen											
Abgangszeugnis	3,5	3,3	3,8	3,6	4,4	4,7	4,9	5,2	5,4	5,7	5,1
Abschlusszeugnis	7,9	8,5	9,4	9,4	9,5	9,2	9,0	9,3	9,7	9,9	10,0
darunter mit:											
Hauptschulabschluss	8,2	5,8	6,7	8,3	9,2	8,0	7,9	4,4	12,2	13,9	18,3
Realschulabschluss	7,0	8,1	7,1	7,2	6,8	7,4	8,3	8,5	9,3	8,7	7,5
Fachhochschulreife	8,3	9,1	10,8	12,0	13,0	13,8	13,2	14,3	13,6	12,9	14,4
Allgemeiner Hochschulreife 1) ...	2,6	3,5	4,1	4,2	3,2	4,0	4,2	4,2	4,7	4,8	4,2
Ohne Angabe einer Zeugnisart	0,8	2,8	-	-	-	-	31,1	11,4	15,2	13,3 r	12
Zusammen . . .	7,3	7,7	8,4	8,3	8,5	8,2	8,2	8,6	8,9	9,1 r	9,1
Nachrichtlich:											
Schulen des Gesundheitswesens											
Abgangszeugnis	36,4	33,9	33,9	39,7	48,9	51,1	53,1	54,5	52,6	59,2	68,4
Abschlusszeugnis	45,2	50,2	53,6	54,6	54,5	55,0	55,4	56,3	57,2	63,7	66,7
Ohne Angabe einer Zeugnisart	-	-	-	-	-	-	-	-	-	-	-
Zusammen . . .	45,0	49,8	53,1	54,2	54,3	54,8	55,2	56,2	56,8	63,4	66,8

*) Bis 1998 Nachweis der Schulentlassenen.

1) Einschl. fachgebundener Hochschulreife.

2) 2003: Die Zunahme ist bedingt durch Individualdatenerhebung in Bayern;
Einschl. Absolventen/Abgänger mit Abgangszeugnis und Abgänger,

die vor Beendigung des Schuljahres die Schulen verlassen haben.

a) Niedersachsen: Einschl. Übergänger/innen in Sekundarbereich II.

r Berichtigte Zahl.

Private allgemeinbildende und berufliche Schulen 1992 bis 2006

11 Absolventen/Abgänger nach Abschlussarten sowie Anteil an Absolventen/Abgänger aus öffentlichen und privaten Schulen *)

11.2 Weiblich

Abschlussart ----- Zeugnisart	Abgangsjahr										
	1992	1995	1998	1999	2000	2001	2002	2003	2004	2005	2006
Neue Länder einschl. Berlin Absolute Werte											
Allgemeinbildende Schulen											
Ohne Hauptschulabschluss	28	83	135	196	168	204	172	217	184	225	259
Mit Hauptschulabschluss	38	71	69	106	86	120	133	130	141	132	121
Mit Realschulabschluss	234	202	313	363	362	530	564	590	697	784	780
Mit Fachhochschulreife	-	11	8	8	11	4	10	3	7	8	12
Mit allgemeiner Hochschulreife	228	528	781	863	987	881 b)	1 081	1 133	1 246	1 365	1 416
Zusammen . . .	528	895	1 306	1 536	1 614	1 739 b)	1 960	2 073	2 275	2 514	2 588
Berufliche Schulen											
Abgangszeugnis	41	266 r	694 r	769 r	775	770	836	794	864	1 016	1 325
Abschlusszeugnis	1 111	4 146 r	9 363 r	11 482 r	12 350 r	12 840 r	14 282	15 091	16 884	17 572 r	19 912
darunter mit:											
Hauptschulabschluss	26	120	245 r	380 r	429 r	335 r	529 r	545 r	547	454	500
Realschulabschluss	37	102	404	606	831	1 018	1 344	561	570	601	686
Fachhochschulreife	53	90	419	387	588	667	804	744	1 170	1 041 r	1 153
Allgemeiner Hochschulreife 1) ...	-	-	-	-	-	-	-	-	2	4	15
Ohne Angabe einer Zeugnisart	27	71	25	10	3 r	10	-	4	-	5	3
Zusammen . . .	1 179	4 483 r	10 082 r	12 261 r	13 128 r	13 620 r	15 118	15 889	17 748	18 593 r	21 240
Nachrichtlich:											
Schulen des Gesundheitswesens											
Abgangszeugnis	20	93 r	167	169	94	92	87	108	162	110	105
Abschlusszeugnis	1 271	1 918 r	1 905	2 095	1 890	2 019	1 721	1 716	1 766	1 845	2 237
Ohne Angabe einer Zeugnisart	-	-	-	-	-	-	-	-	-	-	-
Zusammen . . .	1 291	2 011 r	2 072	2 264	1 984	2 111	1 808	1 824	1 928	1 955	2 342
Anteil an Absolventen/Abgänger weiblich aus öffentlichen und privaten Schulen											
Allgemeinbildende Schulen											
Ohne Hauptschulabschluss	0,7	1,1	1,6	2,2	1,8	2,2	2,0	2,7	2,4	3,2	3,7
Mit Hauptschulabschluss	0,5	0,5	0,5	0,7	0,6	0,8	0,9	0,8	1,0	1,0	0,9
Mit Realschulabschluss	0,5	0,4	0,6	0,7	0,7	0,9	1,0	1,1	1,3	1,6	1,7
Mit Fachhochschulreife	-	4,2	1,6	1,6	1,9	2,0	2,9	0,9	2,1	1,7	1,8
Mit allgemeiner Hochschulreife	1,2	1,5	2,1	2,3	2,6	3,1 b)	3,1	3,3	3,5	3,9	4,0
Zusammen . . .	0,7	0,8	1,1	1,3	1,4	1,6 b)	1,7	1,9	2,1	2,4	2,6
Berufliche Schulen											
Abgangszeugnis	0,8	3,6	6,8	7,7	7,4	7,6	7,8	7,4	8,3	8,8	11,2
Abschlusszeugnis	2,2	6,2	10,8	12,8	13,5	14,0	15,5	16,5	18,2	19,3	21,9
darunter mit:											
Hauptschulabschluss	3,5	3,8	6,6	10,3	10,5	9,6	13,3	15,2	11,4	10,2	13,9
Realschulabschluss	7,9	2,2	8,2	11,6	14,3	16,9	22,0	11,9	11,8	11,2	13,2
Fachhochschulreife	2,1	2,5	8,9	7,9	10,9	11,4	12,9	11,9	16,3	13,9 r	15,2
Allgemeiner Hochschulreife 1) ...	-	-	-	-	-	-	-	-	0,1	0,1	0,4
Ohne Angabe einer Zeugnisart	3,5	5,9	9,7	10,3	2,5	12,0	-	6,5	-	8,6	2,7
Zusammen . . .	2,1	5,9	10,4	12,3	12,8	13,3	14,7	15,5	17,2	18,1	20,6
Nachrichtlich:											
Schulen des Gesundheitswesens											
Abgangszeugnis	40,0	36,2	50,3	54,3	55,0	52,6	65,4	62,8	72,3	70,5	72,4
Abschlusszeugnis	53,5	50,5	53,3	57,8	55,5	67,3	55,5	59,2	62,1	64,2	70,7
Ohne Angabe einer Zeugnisart	-	-	-	-	-	-	-	-	-	-	-
Zusammen . . .	53,3	49,6	53,1	57,5	55,5	66,5	55,9	59,4	62,9	64,5	70,8

*) Bis 1998 Nachweis der Schulentlassenen.

1) Einschl. fachgebundener Hochschulreife.

a) 1994: Brandenburg Einführung des 13. Schuljahrganges.

b) Sachsen-Anhalt: Einführung des 13. Schuljahrganges.

r Berichtigte Zahl.

Private allgemeinbildende und berufliche Schulen 1992 bis 2006

12 Lehrkräfte *) nach Schularten und Beschäftigungsumfang sowie Anteil an Lehrkräften an öffentlichen und privaten Schulen

12.1 Insgesamt
12.1.1 Absolute Werte

Schulart	Jahr										
	1992	1995	1998	1999	2000	2001	2002	2003	2004	2005	2006
Deutschland											
Hauptberufliche Lehrkräfte											
Allgemeinbildende Schulen 1) 2)	37 625	40 366	42 665	43 785	44 811	46 220	47 602 r	49 084 r	50 074	51 625 r	53 223
davon: Vorklassen	104	105	37 r	36 r	39 r	38	38	40	35	- r	35
Schulkindergärten	394	470	497 r	480 r	515 r	529	551	570	579	579	540
Grundschulen	1 807	1 763	2 182	2 349	2 483	2 651	2 890 r	3 153 r	3 412	3 866 r	4 440
Schulartunabhängige Orientierungsstufe	588	603	603	607	612	627	635 r	641	266	272	317
Hauptschulen	1 318	1 753	1 828	1 871	1 920	1 961	1 973	2 011	2 350	2 429 r	1 973
Schularten mit mehreren Bildungsgängen	-	30	128	165	186	235	280	318 r	329	421	554
Realschulen	4 609	4 724	4 788	4 893	5 094	5 277	5 496 r	5 674	5 725	5 897 r	6 392
Gymnasien	14 855	15 490	15 819	16 046	16 165	16 533	16 831 r	17 001 r	17 268	17 572 r	17 946
Integrierte Gesamtschulen	630	660	849	897	939	1 008	1 058 r	1 143 r	1 219	1 289 r	1 333
Freie Waldorfschulen	4 107	4 842	5 094	5 219	5 376	5 504	5 584 r	5 771 r	5 876	6 083 r	6 108
Förderschulen	8 903	9 625	10 473	10 875	11 143	11 526	11 911 r	12 325 r	12 610	12 811 r	13 161
Abendhauptschulen	-	-	-	-	-	-	-	-	-	-	-
Abendrealschulen 3)	11	15	68	73	66	12	23	15	13	15	17
Abendgymnasien 4)	30	33	74	71	70	266	271	348	314	322 r	337
Kollegs 3)	269	253	225	203	203	53	61	74	78	69	70
Berufliche Schulen	8 000	9 180 r	10 224 r	10 508 r	10 757 r	11 015 r	11 449 r	12 556 r	13 019	13 285	13 665
davon: Teilzeit-Berufsschulen 5) 6)	1 575	1 699	2 024 r	2 159	2 235	2 282	2 372 r	2 424 r	2 432	2 476	2 554
Berufsvorbereitungsjahr	65	90	181 r	233	242	262	280	342 r	337	355	335
Berufsgrundbildungsjahr 6)	42	49	89	69	81	72	86	106 r	118	122	127
Berufsaufbauschulen	16	3	3	3	-	-	-	-	-	-	-
Berufsfachschulen	3 184	3 552 r	4 089 r	4 373 r	4 577 r	4 815 r	5 030	5 871 r	6 593	6 924	7 235
Fachoberschulen	155	162	198	207	222	245	270	307	347	407	469
Fachgymnasien	86	110	101	112	107	110	106	104	107	125	142
Kollegschulen 7)	102	94	95	84	-	-	-	-	-	-	-
Berufsober-/Technische Oberschulen	5	2	3	2	2	2	2	2	5	5	8
Fachschulen	2 260	2 909 r	2 924 r	2 749	2 793	2 723	2 806	2 913	2 579	2 378	2 295
Fachakademien/Berufsakademien 8)	510	510	517	517	498	504	497	487	501	493	500
Erschienen am 21. Dezember 2007											
Allgemeinbildende und berufliche Schulen	45 625	49 546 r	52 889 r	54 293 r	55 568 r	57 235 r	59 051 r	61 640 r	63 093	64 910	66 888
Nachrichtlich:											
Schulen des Gesundheitswesens	2 536	2 832	3 546	3 561	3 854	4 020	3 867	4 048	4 353	4 372	4 467
davon: vollzeitbeschäftigte Lehrkräfte											
Allgemeinbildende Schulen 1) 2)	26 903	27 830	27 638	28 261	28 610	29 509	29 762 r	30 625 r	30 072	30 543 r	31 106
davon: Vorklassen	26	32	31	30	36	36	31	38	33	- r	19
Schulkindergärten	305	361	328	354	362	358	363	412	401	381	361
Grundschulen	1 169	1 016	1 121	1 221	1 267	1 369	1 437 r	1 521	1 552	1 813 r	2 040
Schulartunabhängige Orientierungsstufe	374	361	341	348	350	356	347 r	343	149	152	176
Hauptschulen	963	1 200	1 163	1 174	1 181	1 239	1 215	1 229	1 323	1 357 r	1 062
Schularten mit mehreren Bildungsgängen	-	20	79	95	113	135	137	152 r	171	225	293
Realschulen	2 839	2 851	2 718	2 784	2 985	3 038	3 165 r	3 156	3 115	3 199 r	3 518
Gymnasien	10 769	10 962	10 804	10 890	10 767	11 006	11 046 r	11 029 r	11 010	11 156 r	11 224
Integrierte Gesamtschulen	447	437	498	530	552	605	602 r	632 r	694	636 r	670
Freie Waldorfschulen	2 886	3 127	3 040	3 074	3 119	3 134	3 068 r	3 185	3 069	3 070 r	3 055
Förderschulen	6 895	7 261	7 319	7 566	7 695	8 056	8 169 r	8 734 r	8 361	8 369 r	8 488
Abendhauptschulen	-	-	-	-	-	-	-	-	-	-	-
Abendrealschulen 3)	3	3	18	32	26	2	2	2	-	-	-
Abendgymnasien 4)	26	21	22	22	20	154	161	166	171	164 r	177
Kollegs 3)	201	178	156	141	137	21	19	26	23	21	23
Berufliche Schulen	5 068	5 836 r	6 536 r	6 546 r	6 606 r	6 734 r	6 915 r	7 581 r	7 697	7 538	7 784
davon: Teilzeit-Berufsschulen 5) 6)	1 292	1 364	1 628 r	1 735	1 761	1 796	1 842 r	1 845 r	1 792	1 792	1 837
Berufsvorbereitungsjahr	38	61	140 r	159	170	193	192	227 r	246	234	224
Berufsgrundbildungsjahr 6)	25	26	66	49	64	58	64	78 r	94	90	88
Berufsaufbauschulen	14	3	3	3	-	-	-	-	-	-	-
Berufsfachschulen	1 773	2 060 r	2 430 r	2 545 r	2 615 r	2 754 r	2 847	3 358 r	3 713	3 709	3 921
Fachoberschulen	102	97	115	111	119	133	147	182	209	233	273
Fachgymnasien	49	59	61	64	63	72	59	58	60	66	76
Kollegschulen 7)	69	60	55	44	-	-	-	-	-	-	-
Berufsober-/Technische Oberschulen	2	1	1	-	-	-	-	-	1	1	1
Fachschulen	1 421	1 853 r	1 790 r	1 583	1 584	1 505	1 551	1 610	1 375	1 206	1 146
Fachakademien/Berufsakademien 8)	283	252	247	253	230	223	213	223	207	207	218
Allgemeinbildende und berufliche Schulen	31 971	33 666 r	34 174 r	34 807 r	35 216 r	36 243 r	36 677 r	38 206 r	37 769	38 081	38 890
Nachrichtlich:											
Schulen des Gesundheitswesens 9)	2 536	2 832	3 299	3 252	2 744	2 928	2 772	2 862	3 027	3 174	3 230

Fußnoten siehe am Ende der Tabelle.

Private allgemeinbildende und berufliche Schulen 1992 bis 2006

12 Lehrkräfte *) nach Schularten und Beschäftigungsumfang sowie Anteil an Lehrkräften an öffentlichen und privaten Schulen

12.1 Insgesamt
12.1.1 Absolute Werte

Schulart	Jahr										
	1992	1995	1998	1999	2000	2001	2002	2003	2004	2005	2006
noch: Deutschland teilzeitbeschäftigte Lehrkräfte											
Allgemeinbildende Schulen 1) 2)	10 722	12 536	15 027	15 524	16 201	16 711	17 840 r	18 459 r	20 002	21 082 r	22 117
davon: Vorklassen	78	73	6 r	6 r	3 r	2	7	2	2	-	16
Schulkindergärten	89	109	169 r	126 r	153 r	171	188	158	178	198	179
Grundschulen	638	747	1 061	1 128	1 216	1 282	1 453 r	1 632 r	1 860	2 053 r	2 400
Schulartunabhängige Orientierungsstufe	214	242	262	259	262	271	288 r	298	117	120 r	141
Hauptschulen	355	553	665	697	739	722	758	782	1 027	1 072 r	911
Schularten mit mehreren Bildungsgängen	-	10	49	70	73	100	143	166 r	158	196	261
Realschulen	1 770	1 873	2 070	2 109	2 109	2 239	2 331 r	2 518	2 610	2 698 r	2 874
Gymnasien	4 086	4 528	5 015	5 156	5 398	5 527	5 785 r	5 972 r	6 258	6 416 r	6 722
Integrierte Gesamtschulen	183	223	351	367	387	403	456 r	511	525	653 r	663
Freie Waldorfschulen	1 221	1 715	2 054	2 145	2 257	2 370	2 516 r	2 586 r	2 807	3 013 r	3 053
Förderschulen	2 008	2 364	3 154	3 309	3 448	3 470	3 742 r	3 591 r	4 249	4 442 r	4 673
Abendhauptschulen	-	-	-	-	-	-	-	-	-	-	-
Abendrealschulen 3)	8	12	50	41	40	10	21	13	13	15	17
Abendgymnasien 4)	4	12	52	49	50	112	110	182	143	158 r	160
Kollegs 3)	68	75	69	62	66	32	42	48	55	48	47
Berufliche Schulen	2 932	3 344 r	3 688	3 962	4 151	4 281	4 534 r	4 975 r	5 322	5 747	5 881
davon: Teilzeit-Berufsschulen 5) 6)	283	335	396	424	474	486	530 r	579 r	640	684	717
Berufsvorbereitungsjahr	27	29	41	74	72	69	88	115 r	91	121	111
Berufsgrundbildungsjahr 6)	17	23	23	20	17	14	22	28	24	32	39
Berufsaufbauschulen	2	-	-	-	-	-	-	-	-	-	-
Berufsfachschulen	1 411	1 492 r	1 659 r	1 828	1 962	2 061	2 183	2 513 r	2 880	3 215	3 314
Fachoberschulen	53	65	83	96	103	112	123	125 r	138	174	196
Fachgymnasien	37	51	40	48	44	38	47	46	47	59	66
Kollegschulen 7)	33	34	40	40	-	-	-	-	-	-	-
Berufsober-/Technische Oberschulen	3	1	2	2	2	2	2	2	4	4	7
Fachschulen	839	1 056 r	1 134 r	1 166	1 209	1 218	1 255	1 303 r	1 204	1 172	1 149
Fachakademien/Berufsakademien 8)	227	258	270	264	268	281	284	264	294	286	282
Allgemeinbildende und berufliche Schulen	13 654	15 880 r	18 715	19 486	20 352	20 992	22 374 r	23 434 r	25 324	26 829	27 998
Nachrichtlich:											
Schulen des Gesundheitswesens	-	-	247	309	1 110	1 092	1 095	1 186	1 326	1 198	1 237
Stundenweise beschäftigte Lehrkräfte											
Allgemeinbildende Schulen 1) 2)	6 520	7 028	7 295	7 562	7 937	7 459	7 596 r	8 057 r	8 795	9 407 r	10 051
davon: Vorklassen	5	2	2	-	-	1	3	1	-	-	5
Schulkindergärten	119	149	181	213	218	231	218	237	253	274 r	267
Grundschulen	172	198	259	277	282	337	414 r	515 r	620	759 r	1 005
Schulartunabhängige Orientierungsstufe	38	35	53	45	48	71	55 r	44	39	45	68
Hauptschulen	90	122	130	141	163	165	168	306	377	394 r	367
Schularten mit mehreren Bildungsgängen	-	11	29	34	47	58	69	65 r	69	180	265
Realschulen	1 127	1 167	1 208	1 247	1 351	1 134	1 153 r	1 166	1 168	1 218 r	1 269
Gymnasien	1 988	2 153	2 041	2 126	2 216	1 925	1 945 r	2 006 r	2 063	2 427 r	2 745
Integrierte Gesamtschulen	51	38	60	77	53	70	71 r	111	125	149 r	174
Freie Waldorfschulen	971	1 033	1 042	1 000	1 115	1 041	1 020 r	1 013 r	1 057	1 067 r	1 063
Förderschulen	646	959	1 265	1 386	1 430	1 417	1 448 r	1 532 r	1 856	1 706 r	1 655
Abendhauptschulen	-	-	-	-	-	-	-	-	-	-	-
Abendrealschulen 3)	539	493	450	429	434	420	407	426	462	474	456
Abendgymnasien 4)	600	541	459	465	460	486	527	533	604	614	615
Kollegs 3)	174	127	116	122	120	103	98	102	102	100	97
Berufliche Schulen	9 106	10 683 r	12 267 r	12 417 r	12 969 r	13 533 r	13 408 r	14 699 r	14 830	14 825	15 098
davon: Teilzeit-Berufsschulen 5) 6)	883	889 r	955	1 054 r	1 192 r	1 308 r	1 189 r	1 294 r	1 270	1 356	1 416
Berufsvorbereitungsjahr	20	50	90	68	110	104	113	123 r	106	125	121
Berufsgrundbildungsjahr 6)	13	22	15	17	19	16	17	15 r	18	19	26
Berufsaufbauschulen	42	3	-	1	-	-	-	-	-	-	-
Berufsfachschulen	3 009	4 312 r	5 823 r	6 020 r	6 323 r	6 537 r	6 569	7 724 r	8 762	9 115	9 560
Fachoberschulen	118	122	140	146	155	146 r	169	180 r	214	258	317
Fachgymnasien	75	98	99	110	116	112	114	120	118	135	167
Kollegschulen 7)	26	26	19	7	-	-	-	-	-	-	-
Berufsober-/Technische Oberschulen	3	2	-	-	-	-	-	-	2	1	3
Fachschulen	4 138	4 553 r	4 572 r	4 410	4 514	4 767	4 712	4 727 r	3 825	3 268	2 927
Fachakademien/Berufsakademien 8)	779	606	554	584	540	543	525	516	515	548	561
Allgemeinbildende und berufliche Schulen	15 626	17 711 r	19 562 r	19 979 r	20 906 r	20 992 r	21 004 r	22 756 r	23 625	24 232	25 149
Nachrichtlich:											
Schulen des Gesundheitswesens	12 359	14 913	16 067	16 330	15 414	15 608	14 963	15 831	15 782	15 297	15 130

*) Definition siehe Erläuterungen.

1) 1992 und 1993 lagen die Angaben für Mecklenburg-Vorpommern für alle Schularten (außer Abendgymnasien und (1993) Freien Waldorfschulen) nur zusammen vor; Nachweis erfolgt bei den Grundschulen.

2) 1992 ohne Sachsen.

3) Ab 2001 für Nordrhein-Westfalen Fortbildungslehrgänge; Nachweis erfolgt bei den Abendgymnasien.

4) Ab 2001 für Nordrhein-Westfalen Fortbildungslehrgänge; einschl. Abendrealschulen und Kollegs.

5) Ab 1996 einschl. Berufsgrundbildungsjahr in kooperativer Form.

6) Die Zu- bzw. Abnahme 1999 ist auf die Zuordnung des Berufsgrundbildungsjahres zu den Teilzeit-Berufsschulen in Niedersachsen zurückzuführen.

7) Ab 2000 werden die Kollegschulen nicht mehr in der bisherigen Form nachgewiesen; auslaufende Bildungsgänge.

8) Ab 1996 nur noch Fachakademien.

9) Bis 1996 einschl. teilzeitbeschäftigter Lehrpersonen.

r Berichtete Zahl.

Private allgemeinbildende und berufliche Schulen 1992 bis 2006

12 Lehrkräfte *) nach Schularten und Beschäftigungsumfang sowie Anteil an Lehrkräften an öffentlichen und privaten Schulen

12.1 Insgesamt
12.1.1 Absolute Werte

Schulart	Jahr										
	1992	1995	1998	1999	2000	2001	2002	2003	2004	2005	2006
Früheres Bundesgebiet Hauptberufliche Lehrkräfte											
Allgemeinbildende Schulen	35 769	37 475	39 096	39 926	40 671	41 768	42 731	43 847	44 517	45 535 r	46 652
davon: Vorklassen	77	59	1 r	1 r	1 r	1	-	-	-	- r	35
Schulkindergärten	394	470	497 r	480 r	515 r	529	551	569	578	578	540
Grundschulen	1 462	1 464	1 762	1 846	1 864	1 943	2 022	2 097	2 184	2 388 r	2 765
Schulartunabhängige Orientierungsstufe	460	466	429	435	449	459	466	472	87	49	49
Hauptschulen	1 302	1 720	1 792	1 838	1 892	1 933	1 947	1 979	2 329	2 411 r	1 957
Schularten mit mehreren Bildungsgängen	-	3	30	34	33	33	30	29	36	61	72
Realschulen	4 495	4 608	4 659	4 765	4 950	5 142	5 352	5 536	5 576	5 760 r	6 262
Gymnasien	14 304	14 518	14 686	14 781	14 847	15 081	15 246	15 332	15 505	15 711 r	16 008
Integrierte Gesamtschulen	590	584	769	810	825	873	903	973	1 017	1 040 r	1 075
Freie Waldorfschulen	3 883	4 440	4 593	4 687	4 841	4 951	5 026	5 183	5 295	5 437 r	5 471
Förderschulen	8 492	8 853	9 520	9 908	10 117	10 494	10 835	11 242	11 505	11 694 r	11 995
Abendhauptschulen	-	-	-	-	-	-	-	-	-	-	-
Abendrealschulen 1)	11	11	64	67	64	10	21	13	13	15	17
Abendgymnasien 2)	30	33	74	71	70	266	271	348	314	322 r	337
Kollegs 1)	269	246	220	203	203	53	61	74	78	69	69
Berufliche Schulen	7 560	7 691	8 217	8 118	8 132	8 211	8 490	8 944 r	9 115	9 244	9 457
davon: Teilzeit-Berufsschulen 3) 4)	1 448	1 507	1 704	1 758	1 780	1 816	1 840	1 874 r	1 865	1 880	1 920
Berufsvorbereitungsjahr	50	54	65	74	73	92	113	122	133	146	158
Berufsgrundbildungsjahr 4)	42	43	66	53	61	52	68	79	78	78	86
Berufsaufbauschulen	16	3	3	3	-	-	-	-	-	-	-
Berufsfachschulen	3 042	2 742	2 956	2 978	3 036	3 120	3 279	3 661	4 030	4 239	4 441
Fachoberschulen	145	148	175	182	194	215	223	253	278	295	331
Fachgymnasien	86	110	101	112	107	108	103	99	103	116	128
Kollegschulen 5)	102	94	95	84	-	-	-	-	-	-	-
Berufsober-/Technische Oberschulen	5	2	3	2	2	2	2	2	5	5	8
Fachschulen	2 114	2 478	2 532	2 355	2 381	2 302	2 365	2 367	2 122	1 992	1 885
Fachakademien/Berufsakademien 6)	510	510	517	517	498	504	497	487	501	493	500
Allgemeinbildende und berufliche Schulen	43 329	45 166	47 313	48 044	48 803	49 979	51 221	52 791 r	53 632	54 779	56 109
Nachrichtlich:											
Schulen des Gesundheitswesens	2 236	2 377	3 033	3 074	3 394	3 441	3 429	3 537	3 812	3 770	3 810
davon: vollzeitbeschäftigte Lehrkräfte											
Allgemeinbildende Schulen	25 591	25 738	25 249	25 606	25 775	26 502	26 727	27 403	26 833	27 089 r	27 463
davon: Vorklassen	4	-	1	1	1	1	-	-	-	-	19
Schulkindergärten	305	361	328	354	362	358	363	411	400	381 r	361
Grundschulen	938	848	895	955	949	1 021	1 039	1 050	1 007	1 146	1 296
Schulartunabhängige Orientierungsstufe	295	280	250	253	257	257	261	258	51	26 r	25
Hauptschulen	953	1 178	1 145	1 161	1 166	1 219	1 203	1 212	1 313	1 351	1 058
Schularten mit mehreren Bildungsgängen	-	1	21	25	24	25	24	26	30	48 r	51
Realschulen	2 774	2 786	2 645	2 714	2 901	2 962	3 087	3 079	3 034	3 120 r	3 450
Gymnasien	10 377	10 256	9 990	9 993	9 823	10 025	10 022	9 963	10 002	10 109	10 120
Integrierte Gesamtschulen	427	382	453	473	489	511	508	520	563	498	523
Freie Waldorfschulen	2 750	2 880	2 761	2 762	2 817	2 809	2 800	2 893	2 790	2 775	2 758
Förderschulen	6 538	6 564	6 569	6 724	6 805	7 139	7 240	7 799	7 449	7 450	7 603
Abendhauptschulen	-	-	-	-	-	-	-	-	-	-	-
Abendrealschulen 1)	3	3	18	28	24	-	-	-	-	- r	-
Abendgymnasien 2)	26	21	22	22	20	154	161	166	171	164	177
Kollegs 1)	201	178	151	141	137	21	19	26	23	21	22
Berufliche Schulen	4 767	4 601	4 992	4 731	4 656	4 729	4 753	4 944 r	4 861	4 796	4 870
davon: Teilzeit-Berufsschulen 3) 4)	1 189	1 191	1 361	1 380	1 386	1 421	1 426	1 406 r	1 358	1 351	1 353
Berufsvorbereitungsjahr	32	33	50	50	55	68	78	82	96	101	105
Berufsgrundbildungsjahr 4)	25	24	48	37	46	40	48	52	57	50	51
Berufsaufbauschulen	14	3	3	3	-	-	-	-	-	-	-
Berufsfachschulen	1 674	1 380	1 559	1 493	1 478	1 577	1 578	1 770	1 864	1 911	2 015
Fachoberschulen	96	86	104	98	105	114	119	144	162	160	187
Fachgymnasien	49	59	61	64	63	70	57	54	56	58	63
Kollegschulen 5)	69	60	55	44	-	-	-	-	-	-	-
Berufsober-/Technische Oberschulen	2	1	1	-	-	-	-	-	1	1	1
Fachschulen	1 334	1 512	1 503	1 309	1 293	1 216	1 234	1 213	1 060	957	877
Fachakademien/Berufsakademien 6)	283	252	247	253	230	223	213	223	207	207	218
Allgemeinbildende und berufliche Schulen	30 358	30 339	30 241	30 337	30 431	31 231	31 480	32 347	31 694	31 885	32 333

Private allgemeinbildende und berufliche Schulen 1992 bis 2006

12 Lehrkräfte *) nach Schularten und Beschäftigungsumfang sowie Anteil an Lehrkräften an öffentlichen und privaten Schulen

12.1 Insgesamt
12.1.1 Absolute Werte

Schulart	Jahr										
	1992	1995	1998	1999	2000	2001	2002	2003	2004	2005	2006
Nachrichtlich:											
Schulen des Gesundheitswesens 7)	2 236	2 377	2 901	2 885	2 392	2 505	2 445	2 482	2 632	2 718	2 750
.....											
Fußnoten siehe am Ende der Tabelle.											
noch: Früheres Bundesgebiet teilzeitbeschäftigte Lehrkräfte											
Allgemeinbildende Schulen	10 178	11 737	13 847	14 320	14 896	15 266	16 004	16 444	17 684	18 446	19 189
davon: Vorklassen	73	59	- r	- r	- r	-	-	-	-	-	16
Schulkindergärten	89	109	169 r	126 r	153 r	171	188	158	178	197 r	179
Grundschulen	524	616	867	891	915	922	983	1 047	1 177	1 242 r	1 469
Schulartunabhängige Orientierungsstufe	165	186	179	182	192	202	205	214	36	23 r	24
Hauptschulen	349	542	647	677	726	714	744	767	1 016	1 060	899
Schularten mit mehreren Bildungsgängen	-	2	9	9	9	8	6	3	6	13 r	21
Realschulen	1 721	1 822	2 014	2 051	2 049	2 180	2 265	2 457	2 542	2 640 r	2 812
Gymnasien	3 927	4 262	4 696	4 788	5 024	5 056	5 224	5 369	5 503	5 602	5 888
Integrierte Gesamtschulen	163	202	316	337	336	362	395	453	454	542	552
Freie Waldorfschulen	1 133	1 560	1 832	1 925	2 024	2 142	2 226	2 290	2 505	2 662	2 713
Förderschulen	1 954	2 289	2 951	3 184	3 312	3 355	3 595	3 443	4 056	4 244	4 392
Abendhauptschulen	-	-	-	-	-	-	-	-	-	-	-
Abendrealschulen 1)	8	8	46	39	40	10	21	13	13	15 r	17
Abendgymnasien 2)	4	12	52	49	50	112	110	182	143	158	160
Kollegs 1)	68	68	69	62	66	32	42	48	55	48	47
Berufliche Schulen	2 793	3 090	3 225	3 387	3 476	3 482	3 737	4 000 r	4 254	4 448	4 587
davon: Teilzeit-Berufsschulen 3) 4)	259	316	343	378	394	395	414	468 r	507	529	567
Berufsvorbereitungsjahr	18	21	15	24	18	24	35	40	37	45	53
Berufsgrundbildungsjahr 4)	17	19	18	16	15	12	20	27	21	28	35
Berufsaufbauschulen	2	-	-	-	-	-	-	-	-	-	-
Berufsfachschulen	1 368	1 362	1 397	1 485	1 558	1 543	1 701	1 891	2 166	2 328	2 426
Fachoberschulen	49	62	71	84	89	101	104	109	116	135	144
Fachgymnasien	37	51	40	48	44	38	46	45	47	58	65
Kollegschulen 5)	33	34	40	40	-	-	-	-	-	-	-
Berufsober-/Technische Oberschulen	3	1	2	2	2	2	2	2	4	4	7
Fachschulen	780	966	1 029	1 046	1 088	1 086	1 131	1 154	1 062	1 035	1 008
Fachakademien/Berufsakademien 6)	227	258	270	264	268	281	284	264	294	286	282
Allgemeinbildende und berufliche Schulen	12 971	14 827	17 072	17 707	18 372	18 748	19 741	20 444 r	21 938	22 894	23 776
Nachrichtlich:											
Schulen des Gesundheitswesens	-	-	132	189	1 002	936	984	1 055	1 180	1 052	1 060
.....											
Stundenweise beschäftigte Lehrkräfte											
Allgemeinbildende Schulen	6 355	6 587	6 692	6 923	7 282	6 747	6 803	7 218	7 869	8 108	8 535
davon: Vorklassen	4	-	-	-	-	-	-	-	-	- r	5
Schulkindergärten	119	149	181	213	218	231	218	237	253	274 r	267
Grundschulen	149	164	192	201	197	233	252	297	387	444	571
Schulartunabhängige Orientierungsstufe	27	18	27	21	21	32	22	10	10	4 r	4
Hauptschulen	90	118	128	138	162	162	166	301	372	394	367
Schularten mit mehreren Bildungsgängen	-	4	4	3	3	3	1	-	3	7 r	8
Realschulen	1 122	1 159	1 201	1 221	1 341	1 105	1 120	1 134	1 123	1 181 r	1 236
Gymnasien	1 946	2 005	1 880	1 992	2 089	1 765	1 762	1 836	1 848	2 118	2 338
Integrierte Gesamtschulen	37	31	50	66	46	56	59	71	92	84	99
Freie Waldorfschulen	916	962	959	916	1 024	948	926	919	947	956	942
Förderschulen	632	827	1 048	1 136	1 171	1 205	1 247	1 352	1 666	1 459	1 532
Abendhauptschulen	-	-	-	-	-	-	-	-	-	-	-
Abendrealschulen 1)	539	493	450	429	430	418	405	426	462	474	456
Abendgymnasien 2)	600	541	459	465	460	486	527	533	604	614	615
Kollegs 1)	174	116	113	122	120	103	98	102	102	99	95
Berufliche Schulen	8 814	8 147	8 282	8 112	8 232	8 617 r	8 696	9 201 r	9 003	8 746	8 613
davon: Teilzeit-Berufsschulen 3) 4)	780	727	743	790	879	812	821	870 r	812	820	814
Berufsvorbereitungsjahr	19	18	25	15	32	17	29	33	31	29	29
Berufsgrundbildungsjahr 4)	13	3	6	9	12	6	10	13	8	11	10
Berufsaufbauschulen	42	3	-	1	-	-	-	-	-	-	-
Berufsfachschulen	2 954	2 780	3 162	3 102	3 071	3 330	3 408	3 990	4 585	4 592	4 699
Fachoberschulen	118	114	117	118	138	130 r	143	141	155	143	146
Fachgymnasien	75	98	99	110	116	109	112	118	116	130	148
Kollegschulen 5)	26	26	19	7	-	-	-	-	-	-	-
Berufsober-/Technische Oberschulen	3	2	-	-	-	-	-	-	2	1	3
Fachschulen	4 005	3 770	3 557	3 376	3 444	3 670	3 648	3 520	2 779	2 472	2 203
Fachakademien/Berufsakademien 6)	779	606	554	584	540	543	525	516	515	548	561
Allgemeinbildende und berufliche Schulen	15 169	14 734	14 974	15 035	15 514	15 364 r	15 499	16 419 r	16 872	16 854	17 148
Nachrichtlich:											
Schulen des Gesundheitswesens	11 357	13 264	14 297	14 701	13 816	13 616	13 605	14 136	14 152	13 712	13 384
.....											

*) Definition siehe Erläuterungen.

1) Ab 2001 für Nordrhein-Westfalen Fortbildungslehrgänge; Nachweis erfolgt bei den Abendgymnasien.

2) Ab 2001 für Nordrhein-Westfalen Fortbildungslehrgänge; einschl. Abendrealschulen und Kollegs.

3) Ab 1996 einschl. Berufsgrundbildungsjahr in kooperativer Form.

4) Die Zu- bzw. Abnahme 1999 ist auf die Zuordnung des Berufsgrundbildungsjahres zu den Teilzeit-Berufsschulen in Niedersachsen zurückzuführen.

5) Ab 2000 werden die Kollegschulen nicht mehr in der bisherigen Form nachgewiesen; auslaufende Bildungsgänge.

6) Ab 1996 nur noch Fachakademien.

7) Bis 1996 einschl. teilzeitbeschäftigter Lehrpersonen.
r Berichtigte Zahl.

Private allgemeinbildende und berufliche Schulen 1992 bis 2006

12 Lehrkräfte *) nach Schularten und Beschäftigungsumfang sowie Anteil an Lehrkräften an öffentlichen und privaten Schulen

12.1 Insgesamt
12.1.1 Absolute Werte

Schulart	Jahr										
	1992	1995	1998	1999	2000	2001	2002	2003	2004	2005	2006
Neue Länder einschl. Berlin Hauptberufliche Lehrkräfte											
Allgemeinbildende Schulen 1) 2)	1 856	2 891	3 569	3 859	4 140	4 452	4 871 r	5 237 r	5 557	6 090	6 571
davon: Vorklassen	27	46	36	35	38	37	38	40	35	-	-
Schulkindergärten	-	-	-	-	-	-	-	1	1	1	-
Grundschulen	345	299	420	503	619	708	868 r	1 056 r	1 228	1 478	1 675
Schulartunabhängige Orientierungsstufe	128	137	174	172	163	168	169	169	179	223	268
Hauptschulen	16	33	36	33	28	28	26	32	21	18	16
Schularten mit mehreren Bildungsgängen	-	27	98	131	153	202	250	289 r	293	360	482
Realschulen	114	116	129	128	144	135	144	138	149	137	130
Gymnasien	551	972	1 133	1 265	1 318	1 452	1 585 r	1 669 r	1 763	1 861	1 938
Integrierte Gesamtschulen	40	76	80	87	114	135	155 r	170 r	202	249	258
Freie Waldorfschulen	224	402	501	532	535	553	558 r	588 r	581	646	637
Förderschulen	411	772	953	967	1 026	1 032	1 076 r	1 083 r	1 105	1 117	1 166
Abendhauptschulen	-	-	-	-	-	-	-	-	-	-	-
Abendrealschulen	-	4	4	6	2	2	2	2	-	-	-
Abendgymnasien	-	-	-	-	-	-	-	-	-	-	-
Kollegs	-	7	5	-	-	-	-	-	-	-	1
Berufliche Schulen	440	1 489 r	2 007 r	2 390 r	2 625 r	2 804 r	2 959 r	3 612 r	3 904	4 041	4 208
davon: Teilzeit-Berufsschulen 3)	127	192	320 r	401	455	466	532 r	550 r	567	596	634
Berufsvorbereitungsjahr	15	36	116 r	159	169	170	167	220 r	204	209	177
Berufsgrundbildungsjahr	-	6	23	16	20	20	18	27	40	44	41
Berufsaufbauschulen	-	-	-	-	-	-	-	-	-	-	-
Berufsfachschulen	142	810 r	1 133 r	1 395 r	1 541 r	1 695 r	1 751	2 210 r	2 563	2 685	2 794
Fachoberschulen	10	14	23	25	28	30	47	54	69	112	138
Fachgymnasien	-	-	-	-	-	2	3	5	4	9	14
Berufsober-/Technische Oberschulen	-	-	-	-	-	-	-	-	-	-	-
Fachschulen	146	431 r	392 r	394	412	421	441	546	457	386	410
Allgemeinbildende und berufliche Schulen	2 296	4 380 r	5 576 r	6 249 r	6 765 r	7 256 r	7 830 r	8 849 r	9 461	10 131	10 779
Nachrichtlich:											
Schulen des Gesundheitswesens	300	455	513	487	460	579	438	511	541	602	657
davon: vollzeitbeschäftigte Lehrkräfte											
Allgemeinbildende Schulen 1) 2)	1 312	2 092	2 389	2 655	2 835	3 007	3 035 r	3 222 r	3 239	3 454	3 643
davon: Vorklassen	22	32	30	29	35	35	31	38	33	-	-
Schulkindergärten	-	-	-	-	-	-	-	1	1	-	-
Grundschulen	231	168	226	266	318	348	398 r	471	545	667	744
Schulartunabhängige Orientierungsstufe	79	81	91	95	93	99	86	85	98	126	151
Hauptschulen	10	22	18	13	15	20	12	17	10	6	4
Schularten mit mehreren Bildungsgängen	-	19	58	70	89	110	113	126 r	141	177	242
Realschulen	65	65	73	70	84	76	78	77	81	79	68
Gymnasien	392	706	814	897	944	981	1 024 r	1 066 r	1 008	1 047	1 104
Integrierte Gesamtschulen	20	55	45	57	63	94	94 r	112 r	131	138	147
Freie Waldorfschulen	136	247	279	312	302	325	268 r	292	279	295	297
Förderschulen	357	697	750	842	890	917	929 r	935 r	912	919	885
Abendhauptschulen	-	-	-	-	-	-	-	-	-	-	-
Abendrealschulen	-	-	-	4	2	2	2	2	-	-	-
Abendgymnasien	-	-	-	-	-	-	-	-	-	-	-
Kollegs	-	-	5	-	-	-	-	-	-	-	1
Berufliche Schulen	301	1 235 r	1 544 r	1 815 r	1 950 r	2 005 r	2 162 r	2 637 r	2 836	2 742	2 914
davon: Teilzeit-Berufsschulen 3)	103	173	267 r	355	375	375	416 r	439 r	434	441	484
Berufsvorbereitungsjahr	6	28	90 r	109	115	125	114	145 r	150	133	119
Berufsgrundbildungsjahr	-	2	18	12	18	18	16	26	37	40	37
Berufsaufbauschulen	-	-	-	-	-	-	-	-	-	-	-
Berufsfachschulen	99	680 r	871 r	1 052 r	1 137 r	1 177 r	1 269	1 588 r	1 849	1 798	1 906
Fachoberschulen	6	11	11	13	14	19	28	38	47	73	86
Fachgymnasien	-	-	-	-	-	2	2	4	4	8	13
Berufsober-/Technische Oberschulen	-	-	-	-	-	-	-	-	-	-	-
Fachschulen	87	341 r	287 r	274	291	289	317	397	315	249	269
Allgemeinbildende und berufliche Schulen	1 613	3 327 r	3 933 r	4 470 r	4 785 r	5 012 r	5 197 r	5 859 r	6 075	6 196	6 557
Nachrichtlich:											
Schulen des Gesundheitswesens 4)	300	455	398	367	352	423	327	380	395	456	480

Fußnoten siehe am Ende der Tabelle.

Private allgemeinbildende und berufliche Schulen 1992 bis 2006

12 Lehrkräfte *) nach Schularten und Beschäftigungsumfang sowie Anteil an Lehrkräften an öffentlichen und privaten Schulen

12.1 Insgesamt
12.1.1 Absolute Werte

Schulart	Jahr										
	1992	1995	1998	1999	2000	2001	2002	2003	2004	2005	2006
noch: Neue Länder einschl. Berlin teilzeitbeschäftigte Lehrkräfte											
Allgemeinbildende Schulen 1) 2)	544	799	1 180	1 204	1 305	1 445	1 836 r	2 015 r	2 318	2 636	2 928
davon: Vorklassen	5	14	6	6	3	2	7	2	2	-	-
Schulkindergärten	-	-	-	-	-	-	-	-	-	1	-
Grundschulen	114	131	194	237	301	360	470 r	585 r	683	811	931
Schulartunabhängige Orientierungsstufe	49	56	83	77	70	69	83	84	81	97	117
Hauptschulen	6	11	18	20	13	8	14	15	11	12	12
Schularten mit mehreren Bildungsgängen	-	8	40	61	64	92	137	163 r	152	183	240
Realschulen	49	51	56	58	60	59	66	61	68	58	62
Gymnasien	159	266	319	368	374	471	561 r	603 r	755	814	834
Integrierte Gesamtschulen	20	21	35	30	51	41	61 r	58	71	111	111
Freie Waldorfschulen	88	155	222	220	233	228	290 r	296 r	302	351	340
Förderschulen	54	75	203	125	136	115	147 r	148 r	193	198	281
Abendhauptschulen	-	-	-	-	-	-	-	-	-	-	-
Abendrealschulen	-	4	4	2	-	-	-	-	-	-	-
Abendgymnasien	-	-	-	-	-	-	-	-	-	-	-
Kollegs	-	7	-	-	-	-	-	-	-	-	-
Berufliche Schulen	139	254 r	463	575	675	799	797 r	975 r	1 068	1 299	1 294
davon: Teilzeit-Berufsschulen 3)	24	19	53	46	80	91	116 r	111 r	133	155	150
Berufsvorbereitungsjahr	9	8	26	50	54	45	53	75 r	54	76	58
Berufsgrundbildungsjahr	-	4	5	4	2	2	2	1	3	4	4
Berufsaufbauschulen	-	-	-	-	-	-	-	-	-	-	-
Berufsfachschulen	43	130 r	262 r	343	404	518	482	622 r	714	887	888
Fachoberschulen	4	3	12	12	14	11	19	16 r	22	39	52
Fachgymnasien	-	-	-	-	-	-	1	1	-	1	1
Berufsober-/Technische Oberschulen	-	-	-	-	-	-	-	-	-	-	-
Fachschulen	59	90 r	105 r	120	121	132	124	149 r	142	137	141
Allgemeinbildende und berufliche Schulen	683	1 053 r	1 643	1 779	1 980	2 244	2 633 r	2 990 r	3 386	3 935	4 222
Nachrichtlich:											
Schulen des Gesundheitswesens	-	-	115	120	108	156	111	131	146	146	177
Stundenweise beschäftigte Lehrkräfte											
Allgemeinbildende Schulen 1) 2)	165	441	603	639	655	712	793 r	839 r	926	1 299	1 516
davon: Vorklassen	1	2	2	-	-	1	3	1	-	-	-
Schulkindergärten	-	-	-	-	-	-	-	-	-	-	-
Grundschulen	23	34	67	76	85	104	162 r	218 r	233	315	434
Schulartunabhängige Orientierungsstufe	11	17	26	24	27	39	33	34	29	41	64
Hauptschulen	-	4	2	3	1	3	2	5	5	-	-
Schularten mit mehreren Bildungsgängen	-	7	25	31	44	55	68	65 r	66	173	257
Realschulen	5	8	7	26	10	29	33	32	45	37	33
Gymnasien	42	148	161	134	127	160	183 r	170 r	215	309	407
Integrierte Gesamtschulen	14	7	10	11	7	14	12 r	40	33	65	75
Freie Waldorfschulen	55	71	83	84	91	93	94 r	94 r	110	111	121
Förderschulen	14	132	217	250	259	212	201 r	180 r	190	247	123
Abendhauptschulen	-	-	-	-	-	-	-	-	-	-	-
Abendrealschulen	-	-	-	-	4	2	2	-	-	-	-
Abendgymnasien	-	-	-	-	-	-	-	-	-	-	-
Kollegs	-	11	3	-	-	-	-	-	-	1	2
Berufliche Schulen	292	2 536 r	3 985 r	4 305 r	4 737 r	4 916 r	4 712 r	5 498 r	5 827	6 079	6 485
davon: Teilzeit-Berufsschulen 3)	103	162 r	212	264 r	313 r	496 r	368 r	424 r	458	536 r	602
Berufsvorbereitungsjahr	1	32	65	53	78	87	84	90 r	75	96	92
Berufsgrundbildungsjahr	-	19	9	8	7	10	7	2 r	10	8	16
Berufsaufbauschulen	-	-	-	-	-	-	-	-	-	-	-
Berufsfachschulen	55	1 532 r	2 661 r	2 918 r	3 252 r	3 207 r	3 161	3 734 r	4 177	4 523	4 861
Fachoberschulen	-	8	23	28	17	16	26	39 r	59	115	171
Fachgymnasien	-	-	-	-	-	3	2	2	2	5	19
Berufsober-/Technische Oberschulen	-	-	-	-	-	-	-	-	-	-	-
Fachschulen	133	783 r	1 015 r	1 034	1 070	1 097	1 064	1 207 r	1 046	796	724
Allgemeinbildende und berufliche Schulen	457	2 977 r	4 588 r	4 944 r	5 392 r	5 628 r	5 505 r	6 337 r	6 753	7 378	8 001
Nachrichtlich:											
Schulen des Gesundheitswesens	1 002	1 649	1 770	1 629	1 598	1 992	1 358	1 695	1 630	1 585	1 746

*) Definition siehe Erläuterungen.

1) 1992 und 1993 lagen die Angaben für Mecklenburg-Vorpommern für alle Schularten (außer Abendgymnasien und (1993) Freien Waldorfschulen) nur zusammen vor; Nachweis erfolgt bei den Grundschulen.

2) Ohne Sachsen.

3) Ab 1996 einschl. Berufsgrundbildungsjahr in kooperativer Form.

4) Bis 1996 einschl. teilzeitbeschäftigter Lehrpersonen.
r Berichtete Zahl.

Private allgemeinbildende und berufliche Schulen 1992 bis 2006

12 Lehrkräfte *) nach Schularten und Beschäftigungsumfang sowie Anteil an Lehrkräften an öffentlichen und privaten Schulen

12.1 Insgesamt

12.1.2 Anteil an den Lehrkräften an öffentlichen und privaten Schulen

Schulart	Jahr										
	1992	1995	1998	1999	2000	2001	2002	2003	2004	2005	2006
	%										
Deutschland											
Hauptberufliche Lehrkräfte											
Allgemeinbildende Schulen 1) 2)	6,1	6,0	6,4	6,5	6,7	6,9	7,1	7,2	7,5	7,7 r	8,0
davon: Vorklassen	5,3	5,8	2,5	2,7	2,9	3,1	4,3	4,7	4,3	- r	8,1
Schulkindergärten	12,1	12,8	14,4	14,3	15,7	16,3	17,8	18,6	20,0	26,1	25,3
Grundschulen	0,9	0,9	1,1	1,2	1,3	1,4	1,5	1,7	1,8	2,0 r	2,3
Schulartunabhängige Orientierungsstufe	3,3	2,4	2,3	2,2	2,3	2,4	2,6	3,2	3,0	3,4	4,0
Hauptschulen	1,6	2,3	2,5	2,6	2,6	2,7	2,7	2,7	3,1	3,4 r	2,8
Schularten mit mehreren Bildungsgängen	-	0,1	0,5	0,6	0,6	0,7	0,8	0,9	1,0	1,3	1,7
Realschulen	7,8	6,5	6,4	6,5	6,8	7,1	7,4	7,5	7,3	7,7 r	8,5
Gymnasien	10,8	10,0	10,4	10,5	10,6	10,7	10,8	10,8	10,7	10,8 r	10,7
Integrierte Gesamtschulen	1,4	1,6	2,0	2,1	2,2	2,4	2,5	2,7	2,9	3,2 r	3,5
Freie Waldorfschulen	100	100	100	100	100	100	100	100	100	100	100
Förderschulen	16,5	15,4	16,0	16,4	16,6	16,9	17,1	17,4	17,7	17,9	18,5
Abendhauptschulen	-	-	-	-	-	-	-	-	-	-	-
Abendrealschulen 3)	2,1	2,9	11,0	11,9	10,7	5,3	9,3	7,0	6,4	7,0 r	6,8
Abendgymnasien 4)	2,0	2,4	6,3	6,2	6,1	13,1	13,1	15,6	13,7	13,6 r	13,8
Kollegs 3)	17,6	16,9	16,2	15,3	15,6	7,2	7,8	8,9	9,0	7,9 r	7,8
Berufliche Schulen	7,6	8,5	8,7	9,3	9,5	9,6	9,8	10,5	10,7	10,8	11,1
davon: Teilzeit-Berufsschulen 5) 6)	3,1	3,6	4,0	4,2	4,3	4,4	4,7	4,9	5,0	5,2	5,3
Berufsvorbereitungsjahr	2,0	2,2	3,7	4,6	4,6	4,7	4,6	5,4	5,3	5,6	5,4
Berufsgrundbildungsjahr 6)	1,6	1,6	3,0	4,5	2,7	2,5	2,6	2,9	3,3	3,3	3,4
Berufsaufbauschulen	3,8	1,2	1,9	2,4	-	-	-	-	-	-	-
Berufsfachschulen	14,4	14,1	13,9	15,4	15,2	15,6	15,7	17,0	17,8	18,0	18,4
Fachoberschulen	3,1	3,2	3,6	4,2	4,2	4,5	4,7	5,1	5,7	6,3	7,1
Fachgymnasien	1,3	1,5	1,3	1,5	1,4	1,4	1,3	1,2	1,2	1,4	1,5
Kollegschulen 7)	3,3	2,5	2,5	2,2	-	-	-	-	-	-	-
Berufsober-/Technische Oberschulen	1,1	0,5	0,5	0,4	0,3	0,3	0,3	0,2	0,4	0,4	0,6
Fachschulen	22,8	27,7	28,8	32,1	31,5	31,3	31,6	32,4	30,1	28,9	28,4
Fachakademien/Berufsakademien 8)	50,3	49,0	48,6	52,4	52,3	54,3	53,2	53,2	54,5	54,4	55,9
Allgemeinbildende und berufliche Schulen	6,3	6,4	6,7	6,9	7,1	7,3	7,5	7,7	8,0	8,2	8,4
Nachrichtlich:											
Schulen des Gesundheitswesens	43,1	47,8	51,3	52,5	53,0	55,1	54,9	56,2	58,4	60,1	60,6
davon: vollzeitbeschäftigte Lehrkräfte											
Allgemeinbildende Schulen 1) 2)	6,2	6,2	6,6	6,8	7,0	7,2	7,3	7,5	7,7	7,8	8,1
davon: Vorklassen	1,9	2,5	2,8	3,0	3,6	3,9	3,9	5,1	4,7	- r	8,6
Schulkindergärten	13,4	14,6	14,5	16,1	17,1	17,3	18,2	20,8	21,9	27,0	25,9
Grundschulen	1,0	1,0	1,2	1,3	1,5	1,6	1,7	1,7	1,8	2,0 r	2,3
Schulartunabhängige Orientierungsstufe	3,0	2,2	2,1	2,1	2,1	2,2	2,3	2,9	3,1	3,2	3,8
Hauptschulen	1,5	2,1	2,2	2,3	2,3	2,4	2,3	2,3	2,6	2,8 r	2,2
Schularten mit mehreren Bildungsgängen	-	0,1	0,6	0,6	0,7	0,7	0,7	0,8	1,0	1,2	1,7
Realschulen	7,1	5,8	5,5	5,7	6,3	6,4	6,8	6,8	6,6	7,0 r	7,8
Gymnasien	10,1	9,2	9,7	10,2	10,2	10,4	10,6	10,7	10,7	11,0	11,1
Integrierte Gesamtschulen	1,5	1,5	1,7	1,8	1,9	2,0	2,1	2,2	2,6	2,4 r	2,7
Freie Waldorfschulen	100	100	100	100	100	100	100	100	100	100	100
Förderschulen	16,4	15,1	16,0	16,7	16,6	17,1	17,0	17,7	17,4	17,4 r	18,1
Abendhauptschulen	-	-	-	-	-	-	-	-	-	-	-
Abendrealschulen 3)	0,8	0,8	4,7	8,2	6,6	1,4	1,4	1,5	-	-	-
Abendgymnasien 4)	2,2	1,9	2,6	2,6	2,4	10,5	10,9	10,7	10,6	9,8	10,5
Kollegs 3)	17,2	15,3	15,3	14,5	14,3	4,2	3,5	4,6	4,2	3,8	4,2
Berufliche Schulen	5,8	6,7	7,2	7,6	7,6	7,8	8,0	8,7	8,8	8,6	8,9
davon: Teilzeit-Berufsschulen 5) 6)	3,0	3,4	3,9	4,2	4,2	4,3	4,7	4,9	4,9	5,0	5,2
Berufsvorbereitungsjahr	1,4	1,8	3,6	4,0	4,2	4,5	4,2	4,9	5,2	5,1	5,1
Berufsgrundbildungsjahr 6)	1,1	0,9	2,7	3,9	2,5	2,4	2,4	2,6	3,2	3,0	2,9
Berufsaufbauschulen	4,2	1,5	2,8	3,6	-	-	-	-	-	-	-
Berufsfachschulen	10,8	11,1	11,4	12,7	12,2	12,7	12,9	14,2	14,8	14,3	14,9
Fachoberschulen	2,4	2,3	2,6	2,8	2,9	3,1	3,4	4,0	4,5	4,9	5,6
Fachgymnasien	0,9	1,0	1,0	1,1	1,1	1,2	1,0	0,9	0,9	1,0	1,2
Kollegschulen 7)	2,6	2,0	1,8	1,5	-	-	-	-	-	-	-
Berufsober-/Technische Oberschulen	0,5	0,4	0,2	-	-	-	-	-	0,1	0,1	0,1
Fachschulen	17,8	23,4	24,8	26,8	25,9	25,7	26,2	27,1	24,4	22,5	22,0
Fachakademien/Berufsakademien 8)	45,5	42,6	43,0	46,9	45,7	47,8	46,2	49,1	49,1	49,6	51,5
Allgemeinbildende und berufliche Schulen	6,1	6,3	6,7	6,9	7,1	7,3	7,4	7,7	7,9	8,0	8,2
Nachrichtlich:											
Schulen des Gesundheitswesens 9)	43,1	47,8	53,1	53,9	51,1	53,4	53,3	55,2	57,5	60,9	61,7

Fußnoten siehe am Ende der Tabelle.

Private allgemeinbildende und berufliche Schulen 1992 bis 2006

12 Lehrkräfte *) nach Schularten und Beschäftigungsumfang sowie Anteil an Lehrkräften an öffentlichen und privaten Schulen

12.1 Insgesamt

12.1.2 Anteil an den Lehrkräften an öffentlichen und privaten Schulen

Schulart	Jahr										
	1992	1995	1998	1999	2000	2001	2002	2003	2004	2005	2006
	%										
noch: Deutschland teilzeitbeschäftigte Lehrkräfte											
Allgemeinbildende Schulen 1) 2)	5,9	5,7	6,1	6,1	6,2	6,3	6,7	6,8	7,2	7,6	7,8
davon: Vorklassen	13,6	14,4	1,7	1,8	0,9	0,7	7,4	2,0	2,0	-	7,7
Schulkindergärten	9,1	9,1	14,2	10,9	13,1	14,5	17,0	14,6	16,8	24,6	24,2
Grundschulen	0,8	0,8	1,1	1,1	1,2	1,2	1,4	1,6	1,8	2,0 r	2,3
Schulartunabhängige Orientierungsstufe	4,0	2,8	2,8	2,5	2,5	2,7	2,9	3,5	2,9	3,9 r	4,3
Hauptschulen	1,9	3,0	3,2	3,3	3,4	3,3	3,4	3,4	4,3	4,7 r	4,1
Schularten mit mehreren Bildungsgängen	-	0,1	0,4	0,5	0,6	0,8	1,1	1,1	1,0	1,4	1,7
Realschulen	9,2	7,9	8,1	8,1	7,7	8,1	8,3	8,7	8,3	8,8	9,5
Gymnasien	13,0	12,6	12,2	11,3	11,3	11,4	11,4	11,0	10,7	10,3 r	10,2
Integrierte Gesamtschulen	1,4	2,0	2,9	2,9	3,0	3,2	3,5	3,8	3,5	4,8 r	4,7
Freie Waldorfschulen	100	100	100	100	100	100	100	100	100	100	100
Förderschulen	16,7	16,4	16,2	15,9	16,6	16,6	17,4	16,6	18,2	18,8	19,2
Abendhauptschulen	-	-	-	-	-	-	-	-	-	-	-
Abendrealschulen 3)	5,2	7,6	21,4	18,0	18,0	11,2	21,0	16,5	18,1	19,7 r	16,8
Abendgymnasien 4)	1,2	4,2	16,6	16,3	15,6	19,9	18,7	26,9	21,2	22,5 r	20,9
Kollegs 3)	19,0	22,2	18,6	17,4	19,0	14,0	16,9	18,4	17,4	15,2 r	13,4
Berufliche Schulen	15,6	16,1	14,4	15,2	15,8	15,2	14,8	15,4	15,6	16,3	16,1
davon: Teilzeit-Berufsschulen 5) 6)	3,8	4,7	4,4	4,5	4,9	4,7	4,8	5,1	5,3	5,7	5,7
Berufsvorbereitungsjahr	5,8	4,8	4,4	6,8	6,4	5,4	5,7	6,8	5,5	7,0	6,3
Berufsgrundbildungsjahr 6)	5,5	5,9	4,1	6,6	3,8	2,9	3,6	4,0	3,6	4,5	5,4
Berufsaufbauschulen	2,2	-	-	-	-	-	-	-	-	-	-
Berufsfachschulen	24,7	22,7	20,5	21,9	22,7	22,3	21,9	23,1	24,2	25,5	25,3
Fachoberschulen	7,7	8,2	7,8	9,1	9,1	9,1	8,6	8,4	9,1	10,5	11,2
Fachgymnasien	3,2	3,6	2,3	2,6	2,4	1,9	2,0	1,9	1,8	2,2	2,3
Kollegschulen 7)	7,4	5,2	5,2	5,0	-	-	-	-	-	-	-
Berufsober-/Technische Oberschulen	3,5	1,1	1,5	1,5	1,1	1,1	1,0	0,8	1,4	1,3	2,0
Fachschulen	42,7	40,8	38,8	43,9	43,9	43,0	42,4	42,9	41,1	41,1	39,9
Fachakademien/Berufsakademien 8)	57,9	57,6	55,2	59,1	59,7	61,0	59,9	57,1	59,2	58,5	59,9
Allgemeinbildende und berufliche Schulen	6,8	6,6	6,9	6,9	7,0	7,2	7,6	7,7	8,1	8,6	8,7
Nachrichtlich:											
Schulen des Gesundheitswesens	-	-	35,3	41,4	58,2	60,2	59,3	58,7	60,4	58,1	57,9
Stundenweise beschäftigte Lehrkräfte											
Allgemeinbildende Schulen 1) 2)	15,0	13,1	12,2	11,3	11,3	11,1	11,1	12,2	12,8	13,1 r	12,8
davon: Vorklassen	15,6	6,9	7,1	-	-	4,2	60,0	50,0	-	-	100
Schulkindergärten	16,2	18,5	21,3	22,7	23,1	24,0	22,9	25,8	26,9	28,2	27,2
Grundschulen	1,1	1,0	1,1	1,1	1,2	1,4	1,7	2,4	2,7	3,2 r	3,6
Schulartunabhängige Orientierungsstufe	9,1	6,4	6,8	5,6	5,7	8,4	6,6	5,5	7,4	8,1	11,7
Hauptschulen	1,4	1,5	1,6	1,7	1,8	2,0	2,1	3,8	4,4	4,7 r	4,6
Schularten mit mehreren Bildungsgängen	-	1,3	2,4	2,1	3,2	3,7	4,5	4,9	5,5	15,8	25,7
Realschulen	26,3	22,3	21,5	20,2	19,7	18,2	17,7	16,9	16,6	15,7 r	14,4
Gymnasien	20,9	19,2	15,2	13,1	12,8	12,0	11,8	12,2	11,8	13,2	13,9
Integrierte Gesamtschulen	6,0	5,7	8,4	7,6	3,6	5,1	4,8	7,2	7,2	6,9 r	6,8
Freie Waldorfschulen	100	100	100	100	100	100	100	100	100	100	100
Förderschulen	29,1	27,0	28,7	27,0	23,5	23,3	22,3	25,9	30,3	28,5 r	25,0
Abendhauptschulen	-	-	-	-	-	-	-	-	-	-	-
Abendrealschulen 3)	95,7	95,4	97,4	97,9	95,6	98,1	99,0	98,2	98,5	98,8	98,9
Abendgymnasien 4)	90,4	97,7	98,1	98,1	98,5	94,0	95,5	94,2	94,8	95,2	93,0
Kollegs 3)	70,2	61,7	65,9	65,9	56,6	59,5	57,3	57,3	58,0	54,1	57,1
Berufliche Schulen	35,2	41,6	44,0	44,0	46,1	48,6	48,7	50,1	50,7	49,7	49,7
davon: Teilzeit-Berufsschulen 5) 6)	9,3	11,7	12,6	13,0	15,2	17,5	17,6	18,2	18,3	19,1	19,3
Berufsvorbereitungsjahr	8,8	15,2	19,3	15,6	21,9	20,8	17,5	20,2	18,4	20,9	20,9
Berufsgrundbildungsjahr 6)	1,6	2,4	2,5	15,7	3,8	3,1	2,6	2,2	3,6	3,3	4,4
Berufsaufbauschulen	23,2	3,6	-	3,0	-	-	-	-	-	-	-
Berufsfachschulen	54,2	57,2	62,1	61,9	64,1	66,3	64,8	68,4	69,5	69,0	69,8
Fachoberschulen	13,4	16,4	17,3	17,2	19,4	20,2	23,2	19,3	21,6	24,7	27,6
Fachgymnasien	10,8	12,9	11,8	12,9	13,5	13,5	14,2	14,7	14,0	14,8	17,2
Kollegschulen 7)	15,7	14,0	10,5	3,2	-	-	-	-	-	-	-
Berufsober-/Technische Oberschulen	2,1	2,2	-	-	-	-	-	-	0,8	0,4	1,1
Fachschulen	62,6	70,9	66,8	64,9	67,4	68,6	68,8	68,3	66,9	62,2	59,0
Fachakademien/Berufsakademien 8)	70,9	61,6	58,8	64,7	63,2	66,5	67,3	65,8	66,2	63,5	67,0
Allgemeinbildende und berufliche Schulen	22,6	22,3	22,3	21,0	21,2	22,1	21,9	23,9	24,1	23,9	23,2
Nachrichtlich:											
Schulen des Gesundheitswesens	42,2	47,9	50,6	50,9	51,5	54,8	50,9	53,7	55,2	57,6	58,6

*) Definition siehe Erläuterungen.

1) 1992 und 1993 lagen die Angaben für Mecklenburg-Vorpommern für alle Schularten (außer Abendgymnasien und (1993) Freien Waldorfschulen) nur zusammen vor; Nachweis erfolgt bei den Grundschulen.

2) 1992 ohne Sachsen.

3) Ab 2001 für Nordrhein-Westfalen Fortbildungslehrgänge; Nachweis erfolgt bei den Abendgymnasien.

4) Ab 2001 für Nordrhein-Westfalen Fortbildungslehrgänge; einschl. Abendrealschulen und Kollegs.

5) Ab 1996 einschl. Berufsgrundbildungsjahr in kooperativer Form.

6) Die Zu- bzw. Abnahme 1999 ist auf die Zuordnung des Berufsgrundbildungsjahres zu den Teilzeit-Berufsschulen in Niedersachsen zurückzuführen.

7) Ab 2000 werden die Kollegschulen nicht mehr in der bisherigen Form nachgewiesen; auslaufende Bildungsgänge.

8) Ab 1996 nur noch Fachakademien.

9) Bis 1996 einschl. teilzeitbeschäftigter Lehrpersonen.
r Berichtete Zahl.

Private allgemeinbildende und berufliche Schulen 1992 bis 2006

12 Lehrkräfte *) nach Schularten und Beschäftigungsumfang sowie Anteil an Lehrkräften an öffentlichen und privaten Schulen

12.1 Insgesamt

12.1.2 Anteil an den Lehrkräften an öffentlichen und privaten Schulen

Schulart	Jahr										
	1992	1995	1998	1999	2000	2001	2002	2003	2004	2005	2006
	%										
Früheres Bundesgebiet Hauptberufliche Lehrkräfte											
Allgemeinbildende Schulen	7,4	7,5	7,7	7,8	7,9	8,0	8,1	8,2	8,4	8,5 r	8,7
davon: Vorklassen	7,2	7,3	0,2	0,2	0,2	0,2	-	-	-	- r	8,1
Schulkindergärten	12,1	13,4	14,8	14,6	15,8	16,5	18,1	19,0	20,4	26,5	25,4
Grundschulen	1,0	1,0	1,1	1,2	1,2	1,3	1,3	1,4	1,4	1,5 r	1,8
Schulartunabhängige Orientierungsstufe	3,5	3,5	3,2	3,1	3,2	3,3	3,3	3,4	3,0	2,6	2,7
Hauptschulen	1,8	2,4	2,6	2,7	2,7	2,7	2,7	2,7	3,2	3,4 r	2,9
Schularten mit mehreren Bildungsgängen	-	0,3	1,3	1,3	1,0	0,8	0,7	0,6	0,7	1,2	1,4
Realschulen	8,0	7,7	7,6	7,6	7,7	7,8	7,8	7,9	7,6	7,9 r	8,6
Gymnasien	12,2	12,3	12,5	12,6	12,6	12,7	12,7	12,5	12,3	12,1 r	11,9
Integrierte Gesamtschulen	2,0	2,2	2,7	2,7	2,8	2,9	3,0	3,2	3,4	3,4 r	3,5
Freie Waldorfschulen	100	100	100	100	100	100	100	100	100	100	100
Förderschulen	19,4	19,3	19,6	20,0	19,9	20,3	20,3	20,4	20,6	20,7	21,3
Abendhauptschulen	-	-	-	-	-	-	-	-	-	-	-
Abendrealschulen 1)	2,2	2,3	11,7	11,9	11,5	6,3	12,1	9,4	10,5	11,9 r	11,0
Abendgymnasien 2)	2,3	2,8	7,3	7,2	7,1	14,2	14,2	16,8	14,7	14,6 r	14,8
Kollegs 1)	22,0	23,0	21,9	21,2	21,7	14,9	16,0	17,7	18,1	16,3 r	15,9
Berufliche Schulen	8,7	8,8	8,7	9,1	9,1	9,0	9,2	9,5	9,5	9,5	9,6
davon: Teilzeit-Berufsschulen 3) 4)	3,7	4,1	4,5	4,6	4,6	4,6	4,8	5,0	5,1	5,2	5,2
Berufsvorbereitungsjahr	2,4	2,2	2,1	2,3	2,0	2,4	2,6	2,7	2,9	3,2	3,4
Berufsgrundbildungsjahr 4)	1,7	1,5	2,4	4,0	2,2	2,0	2,3	2,3	2,4	2,3	2,6
Berufsaufbauschulen	3,8	1,2	1,9	2,4	-	-	-	-	-	-	-
Berufsfachschulen	14,9	12,7	12,0	12,7	12,2	12,3	12,4	12,9	13,3	13,4	13,7
Fachoberschulen	3,2	3,5	3,8	4,5	4,6	4,8	4,8	5,3	5,7	5,7	6,2
Fachgymnasien	1,6	1,9	1,6	1,8	1,8	1,7	1,6	1,5	1,5	1,7	1,8
Kollegschulen 5)	3,3	2,5	2,5	2,2	-	-	-	-	-	-	-
Berufsober-/Technische Oberschulen	1,1	0,5	0,5	0,4	0,3	0,3	0,3	0,2	0,5	0,5	0,7
Fachschulen	26,6	27,8	28,8	32,5	31,6	31,3	31,6	31,6	29,6	28,8	28,0
Fachakademien/Berufsakademien 6)	50,3	49,0	48,6	52,4	52,3	54,3	53,2	53,2	54,5	54,4	55,9
Allgemeinbildende und berufliche Schulen	7,6	7,7	7,9	8,0	8,0	8,2	8,3	8,4	8,5	8,7	8,8
Nachrichtlich:											
Schulen des Gesundheitswesens	43,4	47,4	51,2	52,7	53,4	54,1	54,9	55,2	58,5	58,9	59,0
davon: vollzeitbeschäftigte Lehrkräfte											
Allgemeinbildende Schulen	7,7	7,8	8,1	8,2	8,3	8,5	8,4	8,4	8,4	8,5	8,7
davon: Vorklassen	0,8	-	0,4	0,5	0,5	0,5	-	-	-	- r	8,6
Schulkindergärten	13,4	15,0	15,1	16,6	17,4	17,5	18,5	21,2	22,3	27,5	26,0
Grundschulen	1,2	1,0	1,2	1,3	1,3	1,4	1,4	1,4	1,3	1,5 r	1,7
Schulartunabhängige Orientierungsstufe	3,3	3,3	3,2	3,1	3,2	3,1	3,1	3,2	3,2	2,3	2,3
Hauptschulen	1,8	2,2	2,3	2,4	2,4	2,5	2,4	2,4	2,7	2,8 r	2,3
Schularten mit mehreren Bildungsgängen	-	0,1	1,4	1,5	1,1	0,9	0,7	0,8	0,9	1,4	1,5
Realschulen	7,3	7,1	7,0	7,1	7,5	7,4	7,4	7,2	6,8	7,1 r	7,9
Gymnasien	11,7	11,9	12,5	12,6	12,6	12,8	12,8	12,6	12,4	12,4	12,2
Integrierte Gesamtschulen	1,9	2,0	2,3	2,3	2,4	2,5	2,5	2,6	2,8	2,5 r	2,6
Freie Waldorfschulen	100	100	100	100	100	100	100	100	100	100	100
Förderschulen	19,9	19,7	20,1	20,5	20,2	20,6	20,5	21,1	20,4	20,4 r	21,1
Abendhauptschulen	-	-	-	-	-	-	-	-	-	-	-
Abendrealschulen 1)	0,8	0,9	5,3	7,9	6,7	-	-	-	-	-	-
Abendgymnasien 2)	2,5	2,3	3,0	3,1	2,9	11,4	11,9	11,6	11,4	10,6	11,3
Kollegs 1)	20,6	20,9	20,7	19,9	19,9	9,0	7,9	9,5	8,6	8,0	7,8
Berufliche Schulen	6,8	6,8	7,1	7,2	7,0	7,1	7,2	7,3	7,2	7,1	7,2
davon: Teilzeit-Berufsschulen 3) 4)	3,6	4,0	4,5	4,6	4,5	4,7	4,9	5,0	5,0	5,1	5,1
Berufsvorbereitungsjahr	1,9	1,8	2,2	2,1	2,0	2,4	2,5	2,5	2,9	3,1	3,3
Berufsgrundbildungsjahr 4)	1,2	0,9	2,2	3,6	2,0	1,8	2,0	1,9	2,2	1,9	1,9
Berufsaufbauschulen	4,2	1,5	2,8	3,6	-	-	-	-	-	-	-
Berufsfachschulen	11,3	9,1	9,1	9,4	8,6	9,1	8,9	9,3	9,3	9,2	9,5
Fachoberschulen	2,5	2,5	2,8	3,1	3,2	3,4	3,4	4,0	4,5	4,2	4,8
Fachgymnasien	1,1	1,3	1,3	1,5	1,4	1,6	1,3	1,2	1,2	1,2	1,3
Kollegschulen 5)	2,6	2,0	1,8	1,5	-	-	-	-	-	-	-
Berufsober-/Technische Oberschulen	0,5	0,4	0,2	-	-	-	-	-	0,1	0,1	0,1
Fachschulen	21,8	23,2	24,7	27,0	25,6	25,2	25,4	25,0	22,9	21,6	20,7
Fachakademien/Berufsakademien 6)	45,5	42,6	43,0	46,9	45,7	47,8	46,2	49,1	49,1	49,6	51,5
Allgemeinbildende und berufliche Schulen	7,5	7,6	7,9	8,0	8,1	8,2	8,2	8,3	8,2	8,3	8,4
Nachrichtlich:											
Schulen des Gesundheitswesens 7)	43,4	47,4	53,7	54,7	51,7	52,9	53,4	54,2	58,1	59,9	60,5

Fußnoten siehe am Ende der Tabelle.

Private allgemeinbildende und berufliche Schulen 1992 bis 2006

12 Lehrkräfte *) nach Schularten und Beschäftigungsumfang sowie Anteil an Lehrkräften an öffentlichen und privaten Schulen

12.1 Insgesamt

12.1.2 Anteil an den Lehrkräften an öffentlichen und privaten Schulen

Schulart	Jahr										
	1992	1995	1998	1999	2000	2001	2002	2003	2004	2005	2006
%											
noch: Früheres Bundesgebiet teilzeitbeschäftigte Lehrkräfte											
Allgemeinbildende Schulen	6,8	7,0	7,1	7,2	7,2	7,3	7,7	7,9	8,2	8,5	8,7
davon: Vorklassen	13,5	13,5	-	-	-	-	-	-	-	-	7,7
Schulkindergärten	9,1	9,9	14,3	10,9	13,1	14,6	17,3	14,9	17,2	24,7	24,3
Grundschulen	0,9	0,9	1,1	1,1	1,1	1,1	1,2	1,3	1,5	1,5 r	1,8
Schulartunabhängige Orientierungsstufe	3,7	4,0	3,2	3,1	3,1	3,6	3,5	3,7	2,7	3,1 r	3,2
Hauptschulen	1,9	3,1	3,2	3,3	3,4	3,3	3,4	3,5	4,4	4,8 r	4,1
Schularten mit mehreren Bildungsgängen	-	0,7	1,1	0,9	0,8	0,7	0,5	0,2	0,4	0,8	1,2
Realschulen	9,6	8,9	8,5	8,5	8,0	8,4	8,5	9,1	8,7	9,2	9,6
Gymnasien	13,9	13,3	12,7	12,7	12,6	12,5	12,5	12,5	11,9	11,7 r	11,5
Integrierte Gesamtschulen	2,1	2,8	3,4	3,6	3,6	3,8	4,1	4,6	4,5	5,2 r	5,1
Freie Waldorfschulen	100	100	100	100	100	100	100	100	100	100	100
Förderschulen	17,9	18,3	18,6	18,8	19,3	19,5	20,0	19,0	21,1	21,4	21,7
Abendhauptschulen	-	-	-	-	-	-	-	-	-	-	-
Abendrealschulen 1)	5,6	5,8	21,9	19,0	19,9	15,6	28,4	25,0	29,5	32,6 r	26,6
Abendgymnasien 2)	1,5	4,7	17,9	18,1	16,8	21,3	19,8	28,4	22,8	24,1 r	22,7
Kollegs 1)	27,2	30,9	25,0	24,9	26,4	26,4	30,0	33,1	33,5	29,6 r	30,9
Berufliche Schulen	16,5	15,9	13,5	14,7	15,2	14,3	14,3	14,9	14,9	15,1	15,1
davon: Teilzeit-Berufsschulen 3) 4)	4,3	4,9	4,2	4,7	4,8	4,5	4,5	5,1	5,3	5,4	5,7
Berufsvorbereitungsjahr	4,3	3,9	1,9	3,0	2,1	2,4	3,0	3,3	2,9	3,3	3,8
Berufsgrundbildungsjahr 4)	5,6	5,1	3,3	5,5	3,5	2,6	3,4	4,0	3,3	4,2	5,3
Berufsaufbauschulen	2,2	-	-	-	-	-	-	-	-	-	-
Berufsfachschulen	24,4	21,6	18,5	19,8	20,2	19,1	19,7	20,6	21,1	21,6	21,6
Fachoberschulen	7,6	8,3	7,2	9,2	9,3	9,5	8,7	8,9	9,1	9,8	10,0
Fachgymnasien	3,4	3,8	2,4	2,9	2,7	2,2	2,4	2,3	2,2	2,5	2,7
Kollegschulen 5)	7,4	5,2	5,2	5,0	-	-	-	-	-	-	-
Berufsober-/Technische Oberschulen	3,5	1,1	1,5	1,5	1,1	1,1	1,0	0,8	1,4	1,3	2,2
Fachschulen	43,2	40,5	37,9	43,7	43,9	42,8	43,1	43,7	41,6	41,6	40,4
Fachakademien/Berufsakademien 6)	57,9	57,6	55,2	59,1	59,7	61,0	59,9	57,1	59,2	58,5	59,9
Allgemeinbildende und berufliche Schulen	7,8	7,9	7,8	8,0	8,0	8,1	8,4	8,7	9,0	9,3	9,4
Nachrichtlich:											
Schulen des Gesundheitswesens	-	-	25,6	33,5	57,8	57,6	58,9	57,7	59,3	56,5	55,5
Stundenweise beschäftigte Lehrkräfte											
Allgemeinbildende Schulen	15,4	13,4	12,2	11,2	11,2	10,9	10,8	11,9	12,4	12,2 r	11,8
davon: Vorklassen	12,9	-	-	-	-	-	-	-	-	-	100
Schulkindergärten	16,2	18,6	21,4	22,8	23,2	24,0	22,9	25,9	26,9	28,2	27,2
Grundschulen	1,0	0,8	0,9	0,9	0,9	1,0	1,1	1,5	1,8	2,0 r	2,2
Schulartunabhängige Orientierungsstufe	7,0	4,1	4,5	3,5	3,6	5,7	3,8	1,8	3,6	1,5	1,7
Hauptschulen	1,4	1,4	1,6	1,6	1,8	2,0	2,0	3,7	4,4	4,7 r	4,6
Schularten mit mehreren Bildungsgängen	-	1,7	1,0	0,5	0,5	0,5	0,2	-	0,7	1,8	2,3
Realschulen	26,9	23,2	22,1	20,3	20,0	18,2	17,5	16,8	16,3	15,4 r	14,2
Gymnasien	21,5	20,8	15,5	13,3	13,2	12,3	11,8	12,4	11,7	12,6	12,8
Integrierte Gesamtschulen	5,9	6,6	8,8	7,8	3,5	4,9	4,8	5,6	6,3	4,5 r	4,4
Freie Waldorfschulen	100	100	100	100	100	100	100	100	100	100	100
Förderschulen	30,1	28,4	29,3	26,3	22,5	22,7	22,2	26,3	31,0	28,1 r	25,9
Abendhauptschulen	-	-	-	-	-	-	-	-	-	-	-
Abendrealschulen	96,8	98,6	98,3	98,6	96,2	98,8	99,5	99,1	99,6	99,2	99,1
Abendgymnasien	96,8	98,7	98,7	98,7	98,7	94,9	95,8	94,5	95,0	95,2	93,0
Kollegs	71,9	61,7	66,5	67,4	58,0	62,4	59,8	58,3	60,4	55,6	57,2
Berufliche Schulen	36,0	38,0	36,6	36,0	37,2	39,8	40,4	40,4	40,6	38,8	37,6
davon: Teilzeit-Berufsschulen 1)	8,6	10,4	10,5	10,6	12,4	12,4	13,6	13,7	13,3	13,3	12,7
Berufsvorbereitungsjahr	8,6	6,8	6,8	4,1	8,0	4,6	5,7	6,7	6,5	6,1	6,3
Berufsgrundbildungsjahr	1,6	0,3	1,0	9,1	2,5	1,2	1,6	1,9	1,6	2,0	1,8
Berufsaufbauschulen	23,2	3,6	-	3,0	-	-	-	-	-	-	-
Berufsfachschulen	57,3	54,0	52,7	51,0	51,1	54,6	54,0	56,7	58,2	56,4	55,9
Fachoberschulen	13,5	16,6	15,4	14,6	18,0	19,3	21,1	16,3	17,5	16,3	15,5
Fachgymnasien	11,4	14,1	12,4	13,8	14,6	14,4	14,9	15,3	14,7	15,5	16,5
Kollegschulen 2)	15,7	14,0	10,5	3,2	-	-	-	-	-	-	-
Berufsober-/Technische Oberschulen	2,1	2,2	-	-	-	-	-	-	0,8	0,4	1,1
Fachschulen	66,3	69,8	62,7	61,2	62,5	64,0	64,5	62,9	61,0	57,0	53,4
Fachakademien/Berufsakademien 3)	70,9	61,6	58,8	64,7	63,2	66,5	67,3	65,8	66,2	63,5	67,0
Allgemeinbildende und berufliche Schulen	23,1	20,8	19,3	17,9	17,8	18,4	18,4	19,7	19,8	19,0	18,0
Nachrichtlich:											
Schulen des Gesundheitswesens	42,5	48,0	50,5	51,1	51,5	53,6	51,4	53,6	55,1	57,9	58,2

*) Definition siehe Erläuterungen.

1) Ab 2001 für Nordrhein-Westfalen Fortbildungslehrgänge; Nachweis erfolgt bei den Abendgymnasien.

2) Ab 2001 für Nordrhein-Westfalen Fortbildungslehrgänge; einschl. Abendrealschulen und Kollegs.

3) Ab 1996 einschl. Berufsgrundbildungsjahr in kooperativer Form.

4) Die Zu- bzw. Abnahme 1999 ist auf die Zuordnung des Berufsgrundbildungsjahres zu den Teilzeit-Berufsschulen in Niedersachsen zurückzuführen.

5) Ab 2000 werden die Kollegschulen nicht mehr in der bisherigen Form nachgewiesen; auslaufende Bildungsgänge.

6) Ab 1996 nur noch Fachakademien.

7) Bis 1996 einschl. teilzeitbeschäftigter Lehrpersonen.

r Berichtete Zahl.

Private allgemeinbildende und berufliche Schulen 1992 bis 2006

12 Lehrkräfte *) nach Schularten und Beschäftigungsumfang sowie Anteil an Lehrkräften an öffentlichen und privaten Schulen

12.1 Insgesamt

12.1.2 Anteil an den Lehrkräften an öffentlichen und privaten Schulen

Schulart	Jahr										
	1992	1995	1998	1999	2000	2001	2002	2003	2004	2005	2006
	%										
Neue Länder einschl. Berlin											
Hauptberufliche Lehrkräfte											
Allgemeinbildende Schulen 1) 2)	1,4	1,7	2,2	2,4	2,7	2,9	3,3	3,6	4,0	4,6	5,0
davon: Vorklassen	3,0	4,6	3,8	4,2	4,5	4,9	5,0	5,6	5,2	-	-
Schulkindergärten	-	-	-	-	-	-	-	1,7	1,6	2,6	-
Grundschulen	0,6	0,6	1,0	1,3	1,8	2,1	2,5	3,1	3,6	4,3	4,8
Schulartunabhängige Orientierungsstufe	2,7	1,2	1,4	1,3	1,3	1,4	1,6	2,7	3,0	3,7	4,4
Hauptschulen	0,1	0,8	0,9	1,0	0,9	1,0	1,0	1,2	0,8	1,0	1,0
Schularten mit mehreren Bildungsgängen	-	0,1	0,4	0,5	0,6	0,7	0,8	1,0	1,0	1,3	1,7
Realschulen	3,5	0,9	1,0	1,0	1,3	1,5	2,2	2,4	2,7	3,7	5,5
Gymnasien	2,7	2,7	3,2	3,6	3,8	4,1	4,5	4,8	5,1	5,5	5,8
Integrierte Gesamtschulen	0,3	0,5	0,6	0,7	0,9	1,1	1,3	1,5	1,8	2,7	3,3
Freie Waldorfschulen	100	100	100	100	100	100	100	100	100	100	100
Förderschulen	4,0	4,6	5,7	5,9	6,2	6,3	6,7	6,9	7,1	7,3	7,9
Abendhauptschulen	-	-	-	-	-	-	-	-	-	-	-
Abendrealschulen	-	10,3	5,8	10,9	3,4	3,0	2,8	2,6	-	-	-
Abendgymnasien	-	-	-	-	-	-	-	-	-	-	-
Kollegs	-	1,6	1,3	-	-	-	-	-	-	-	0,2
Berufliche Schulen	2,4	7,2	8,8	10,1	11,1	11,6	12,1	14,5	15,4	15,9	16,6
davon: Teilzeit-Berufsschulen 3)	1,1	1,7	2,6	3,2	3,6	3,8	4,4	4,7	4,9	5,1	5,5
Berufsvorbereitungsjahr	1,3	2,2	6,5	8,7	10,5	9,6	9,1	11,9	11,2	11,9	11,2
Berufsgrundbildungsjahr	-	3,2	9,7	6,8	7,9	6,9	6,9	8,6	10,7	10,5	9,7
Berufsaufbauschulen	-	-	-	-	-	-	-	-	-	-	-
Berufsfachschulen	8,6	22,3	23,9	27,8	29,1	30,7	30,4	35,2	38,3	38,8	40,2
Fachoberschulen	2,3	1,8	2,8	2,8	2,8	2,9	4,3	4,6	5,7	8,8	10,7
Fachgymnasien	-	-	-	-	-	0,1	0,2	0,2	0,2	0,4	0,7
Berufsob-/Technische Oberschulen	-	-	-	-	-	-	-	-	-	-	-
Fachschulen	7,3	27,2	29,1	30,0	31,0	31,8	31,5	36,7	33,0	29,7	30,1
Allgemeinbildende und berufliche Schulen	1,5	2,3	3,0	3,4	3,8	4,1	4,5	5,3	5,7	6,4	6,9
Nachrichtlich:											
Schulen des Gesundheitswesens	40,5	49,5	51,7	51,6	50,1	62,1	54,9	63,8	57,6	68,8	71,6
davon: vollzeitbeschäftigte Lehrkräfte											
Allgemeinbildende Schulen 1) 2)	1,3	1,7	2,2	2,6	2,9	3,1	3,3	3,9	4,3	4,7	5,3
davon: Vorklassen	2,5	3,4	3,4	3,7	4,4	4,8	4,3	5,6	5,2	-	-
Schulkindergärten	-	-	-	-	-	-	-	2,8	2,6	-	-
Grundschulen	0,6	0,7	1,2	1,6	2,4	2,8	3,3	3,9	4,5	5,1	5,5
Schulartunabhängige Orientierungsstufe	2,1	1,0	1,1	1,1	1,1	1,3	1,3	2,5	3,0	3,4	4,3
Hauptschulen	0,1	0,6	0,6	0,5	0,5	0,8	0,6	0,9	0,5	0,4	0,3
Schularten mit mehreren Bildungsgängen	-	0,1	0,5	0,5	0,6	0,7	0,7	0,8	1,1	1,2	1,7
Realschulen	3,4	0,6	0,6	0,7	0,9	1,1	1,6	2,1	2,6	4,0	4,7
Gymnasien	2,3	2,2	2,6	3,3	3,5	3,6	4,0	4,5	4,6	5,4	6,0
Integrierte Gesamtschulen	0,2	0,5	0,4	0,6	0,7	1,0	1,0	1,4	2,1	2,3	3,1
Freie Waldorfschulen	100	100	100	100	100	100	100	100	100	100	100
Förderschulen	3,9	4,7	5,7	6,7	6,9	7,3	7,4	7,6	7,9	8,0	8,3
Abendhauptschulen	-	-	-	-	-	-	-	-	-	-	-
Abendrealschulen	-	-	-	12,5	5,3	4,8	4,3	4,1	-	-	-
Abendgymnasien	-	-	-	-	-	-	-	-	-	-	-
Kollegs	-	-	1,7	-	-	-	-	-	-	-	0,4
Berufliche Schulen	1,8	6,4	7,4	8,8	9,6	9,9	10,9	13,6	14,4	13,9	15,1
davon: Teilzeit-Berufsschulen 3)	1,0	1,6	2,3	3,1	3,4	3,5	4,1	4,6	4,7	4,8	5,4
Berufsvorbereitungsjahr	0,5	1,8	5,5	7,0	8,5	8,5	7,7	10,5	10,4	9,7	9,7
Berufsgrundbildungsjahr	-	1,1	7,9	5,4	7,5	6,6	6,6	9,1	10,9	10,8	10,3
Berufsaufbauschulen	-	-	-	-	-	-	-	-	-	-	-
Berufsfachschulen	6,4	20,3	20,7	25,2	26,2	27,2	28,8	34,7	36,6	35,4	37,6
Fachoberschulen	1,5	1,5	1,5	1,7	1,7	2,2	3,2	4,2	4,9	7,3	8,8
Fachgymnasien	-	-	-	-	-	0,1	0,1	0,3	0,2	0,5	0,8
Berufsob-/Technische Oberschulen	-	-	-	-	-	-	-	-	-	-	-
Fachschulen	4,7	24,7	25,2	26,1	27,7	28,1	29,9	36,4	31,3	26,6	27,7
Allgemeinbildende und berufliche Schulen	1,4	2,4	3,0	3,6	4,0	4,3	4,6	5,7	6,4	6,7	7,5
Nachrichtlich:											
Schulen des Gesundheitswesens 4)	40,5	49,5	49,2	48,1	47,2	56,9	52,5	62,7	53,7	67,7	69,6

Fußnoten siehe am Ende der Tabelle.

Private allgemeinbildende und berufliche Schulen 1992 bis 2006

12 Lehrkräfte *) nach Schularten und Beschäftigungsumfang sowie Anteil an Lehrkräften an öffentlichen und privaten Schulen

12.1 Insgesamt

12.1.2 Anteil an den Lehrkräften an öffentlichen und privaten Schulen

Schulart	Jahr										
	1992	1995	1998	1999	2000	2001	2002	2003	2004	2005	2006
	%										
noch: Neue Länder einschl. Berlin teilzeitbeschäftigte Lehrkräfte											
Allgemeinbildende Schulen 1) 2)	1,7	1,5	2,3	2,2	2,4	2,6	3,2	3,3	3,6	4,4	4,7
davon: Vorklassen	16,1	20,6	9,8	12,0	6,8	10,0	21,9	5,7	5,1	-	-
Schulkindergärten	-	-	-	-	-	-	-	-	-	10,0	-
Grundschulen	0,7	0,5	0,9	1,1	1,4	1,6	2,1	2,7	3,1	3,8	4,3
Schulartunabhängige Orientierungsstufe	5,6	1,4	2,1	1,7	1,6	1,5	2,1	2,9	3,0	4,1	4,6
Hauptschulen	0,6	1,2	2,9	3,3	2,6	1,7	2,9	2,3	1,7	3,1	3,1
Schularten mit mehreren Bildungsgängen	-	0,1	0,3	0,5	0,5	0,8	1,1	1,1	1,0	1,4	1,8
Realschulen	3,6	1,7	3,2	3,1	3,7	3,8	4,2	2,9	2,9	3,4	6,6
Gymnasien	4,8	7,1	7,7	4,7	4,8	5,8	6,2	5,4	6,0	5,7	5,6
Integrierte Gesamtschulen	0,3	0,6	1,1	0,9	1,5	1,3	1,8	1,6	1,5	3,4	3,5
Freie Waldorfschulen	100	100	100	100	100	100	100	100	100	100	100
Förderschulen	4,9	3,9	5,7	3,2	3,7	3,1	4,2	4,2	4,7	5,3	6,8
Abendhauptschulen	-	-	-	-	-	-	-	-	-	-	-
Abendrealschulen	-	19,0	16,7	8,7	-	-	-	-	-	-	-
Abendgymnasien	-	-	-	-	-	-	-	-	-	-	-
Kollegs	-	5,9	-	-	-	-	-	-	-	-	-
Berufliche Schulen	7,4	19,0	25,0	18,9	20,0	20,7	17,5	17,6	19,2	22,9	21,3
davon: Teilzeit-Berufsschulen 3)	1,6	3,0	6,6	3,6	5,4	5,6	6,2	5,1	5,3	6,6	5,9
Berufsvorbereitungsjahr	19,1	11,4	19,7	17,4	20,9	15,1	15,0	15,8	14,8	19,9	16,8
Berufsgrundbildungsjahr	-	30,8	55,6	30,8	16,7	12,5	11,1	3,7	8,6	8,0	6,3
Berufsaufbauschulen	-	-	-	-	-	-	-	-	-	-	-
Berufsfachschulen	39,1	45,8	50,7	41,2	42,3	43,7	35,5	36,6	43,7	48,2	47,1
Fachoberschulen	10,5	6,3	13,6	8,5	8,2	6,7	8,3	5,9	9,0	13,9	16,4
Fachgymnasien	-	-	-	-	-	-	0,3	0,2	-	0,2	0,2
Berufsober-/Technische Oberschulen	-	-	-	-	-	-	-	-	-	-	-
Fachschulen	36,4	44,1	51,0	45,6	43,2	44,7	36,7	37,4	37,8	37,5	36,2
Allgemeinbildende und berufliche Schulen	2,1	2,0	3,0	3,0	3,4	3,8	4,3	4,5	4,8	5,9	6,2
Nachrichtlich:											
Schulen des Gesundheitswesens	-	-	62,5	66,3	62,4	82,5	63,4	67,2	71,9	72,6	78,0
Stundenweise beschäftigte Lehrkräfte insgesamt											
Allgemeinbildende Schulen 1) 2)	7,6	9,8	12,0	12,4	12,3	13,2	14,2	15,4	16,8	23,3	26,4
davon: Vorklassen	100	40,0	40,0	-	-	33,3	75,0	100	-	-	-
Schulkindergärten	-	-	-	-	-	-	-	-	-	-	-
Grundschulen	2,7	3,4	4,5	5,5	6,4	8,7	11,9	15,3	15,8	19,4	21,8
Schulartunabhängige Orientierungsstufe	34,4	15,6	14,9	12,2	10,8	13,5	13,5	13,8	11,5	13,8	18,6
Hauptschulen	-	7,3	4,3	8,6	3,4	8,1	4,4	10,4	10,4	-	-
Schularten mit mehreren Bildungsgängen	-	1,2	3,2	3,2	5,1	5,6	7,2	7,4	7,9	22,9	37,6
Realschulen	4,5	3,4	4,1	16,6	6,6	19,7	25,0	23,7	31,9	36,3	37,9
Gymnasien	9,0	9,6	12,4	9,9	8,1	9,8	11,2	10,8	13,2	19,9	27,1
Integrierte Gesamtschulen	6,3	3,6	6,9	6,3	4,5	6,5	4,9	14,5	12,3	22,6	25,7
Freie Waldorfschulen	100	100	100	100	100	100	100	100	100	100	100
Förderschulen	11,5	20,5	26,5	30,9	30,0	27,2	23,1	23,4	25,3	30,8	17,8
Abendhauptschulen	-	-	-	-	-	-	-	-	-	-	-
Abendrealschulen	-	-	-	-	57,1	40,0	50,0	-	-	-	-
Abendgymnasien	-	-	-	-	-	-	-	-	-	-	-
Kollegs	-	61,1	50,0	-	-	-	-	-	-	14,3	50,0
Berufliche Schulen	20,7	60,1	75,6	75,3	79,3	79,7	78,5	83,8	82,8	83,5	86,7
davon: Teilzeit-Berufsschulen 3)	25,5	27,5	41,5	42,7	42,9	53,9	50,6	57,5	53,2	58,7	65,3
Berufsvorbereitungsjahr	16,7	50,0	65,7	74,6	75,0	68,5	59,6	77,6	73,5	76,2	78,6
Berufsgrundbildungsjahr	-	73,1	64,3	88,9	58,3	66,7	41,2	25,0	47,6	42,1	55,2
Berufsaufbauschulen	-	-	-	-	-	-	-	-	-	-	-
Berufsfachschulen	14,1	64,2	78,8	80,0	84,6	85,1	82,6	87,7	88,3	89,2	91,9
Fachoberschulen	-	14,0	51,1	66,7	51,5	32,7	53,1	58,2	56,7	70,1	83,4
Fachgymnasien	-	-	-	-	-	4,1	4,2	4,3	3,6	6,8	24,7
Berufsober-/Technische Oberschulen	-	-	-	-	-	-	-	-	-	-	-
Fachschulen	23,4	76,2	86,2	80,9	90,2	90,1	89,5	91,2	89,9	87,1	86,7
Allgemeinbildende und berufliche Schulen	12,7	34,1	44,6	45,4	47,7	48,7	47,5	52,7	53,7	57,4	60,5
Nachrichtlich:											
Schulen des Gesundheitswesens	39,5	46,9	51,4	49,1	51,4	64,4	46,0	54,8	55,8	55,6	62,0

*) Definition siehe Erläuterungen.

1) 1992 und 1993 lagen die Angaben für Mecklenburg-Vorpommern für alle Schularten (außer Abendgymnasien und (1993) Freien Waldorfschulen) nur zusammen vor; Nachweis erfolgt bei den Grundschulen.

2) Ohne Sachsen.

3) Ab 1996 einschl. Berufsgrundbildungsjahr in kooperativer Form.

4) Bis 1996 einschl. teilzeitbeschäftigter Lehrpersonen.

r Berichtete Zahl.

Private allgemeinbildende und berufliche Schulen 1992 bis 2006

12 Lehrkräfte *) nach Schularten und Beschäftigungsumfang sowie Anteil an Lehrkräften an öffentlichen und privaten Schulen

12.2 Weiblich
12.2.1 Absolute Werte

Schulart	Jahr										
	1992	1995	1998	1999	2000	2001	2002	2003	2004	2005	2006
Deutschland											
Hauptberufliche Lehrkräfte											
Allgemeinbildende Schulen 1) 2)	20 414	22 333	23 983	24 828	25 602	26 754	27 891 r	29 037 r	29 889	31 060 r	32 413
davon: Vorklassen	98	98	36 r	34 r	35 r	38	38	39	33	- r	35
Schulkindergärten	377	445	471 r	457 r	480 r	508	526	545	557	556	516
Grundschulen	1 307	1 318	1 671	1 828	1 942	2 110	2 333 r	2 549 r	2 797	3 150 r	3 663
Schulartunabhängige Orientierungsstufe	379	399	404	407	411	433	434 r	445	187	189	234
Hauptschulen	690	953	1 023	1 035	1 074	1 111	1 138	1 166	1 408	1 477 r	1 207
Schularten mit mehreren Bildungsgängen	-	21	83	107	124	157	188	216 r	231	290	370
Realschulen	2 773	2 898	2 876	2 928	3 042	3 131	3 315 r	3 453	3 467	3 575 r	3 911
Gymnasien	6 673	7 053	7 329	7 513	7 633	7 946	8 177 r	8 324 r	8 540	8 785 r	9 099
Integrierte Gesamtschulen	322	342	435	452	487	516	541 r	609 r	644	682 r	731
Freie Waldorfschulen	2 106	2 540	2 724	2 833	2 915	3 028	3 088 r	3 214 r	3 327	3 480 r	3 458
Förderschulen	5 571	6 142	6 768	7 071	7 293	7 606	7 920 r	8 250 r	8 475	8 655 r	8 957
Abendhauptschulen	-	-	-	-	-	-	-	-	-	-	-
Abendrealschulen 3)	9	11	40	45	41	9	18	11	8	10	12
Abendgymnasien 4)	7	14	34	36	40	132	137	176	167	169 r	178
Kollegs 3)	102	99	89	82	85	29	38	40	48	42	42
Berufliche Schulen	3 956	4 798 r	5 561 r	5 788 r	5 932 r	6 100 r	6 373 r	7 100 r	7 378	7 595	7 883
davon: Teilzeit-Berufsschulen 5) 6)	469	543	735 r	814	852	878	925 r	955 r	976	1 024	1 093
Berufsvorbereitungsjahr	27	41	76 r	103	119	120	111	149 r	152	158	158
Berufsgrundbildungsjahr 6)	9	14	30	26	29	30	34	46 r	48	51	53
Berufsaufbauschulen	9	2	2	2	-	-	-	-	-	-	-
Berufsfachschulen	1 959	2 199 r	2 575 r	2 768 r	2 872 r	2 997 r	3 157	3 746 r	4 202	4 448	4 659
Fachoberschulen	57	62	94	101	113	125	138	163	179	220	251
Fachgymnasien	38	52	53	57	52	54	54	51	52	62	73
Kollegschulen 7)	51	48	49	48	-	-	-	-	-	-	-
Berufsober-/Technische Oberschulen	5	2	1	1	1	1	1	1	3	3	5
Fachschulen	1 034	1 535 r	1 643 r	1 568	1 604	1 591	1 643	1 684	1 450	1 315	1 278
Fachakademien/Berufsakademien 8)	298	300	303	300	290	304	310	305	316	314	313
Erschienen am 21. Dezember 2007											
Allgemeinbildende und berufliche Schulen	24 370	27 131 r	29 544 r	30 616 r	31 534 r	32 854 r	34 264 r	36 137 r	37 267	38 655 r	40 296
Nachrichtlich:											
Schulen des Gesundheitswesens	1 870	2 074	2 536	2 547	2 719	2 769	2 707	2 829	3 096	3 117	3 234
davon: vollzeitbeschäftigte Lehrkräfte											
Allgemeinbildende Schulen 1) 2)	11 667	12 111	12 006	12 387	12 712	13 421	13 672 r	14 436 r	14 086	14 454 r	14 994
davon: Vorklassen	24	32	30	29	34	36	31	37	31	- r	19
Schulkindergärten	293	343	309	336	335	342	347	394	387	364 r	346
Grundschulen	732	655	719	801	829	938	1 000 r	1 059	1 088	1 284 r	1 488
Schulartunabhängige Orientierungsstufe	184	175	161	167	174	189	173 r	176	84	86 r	112
Hauptschulen	406	505	486	480	480	519	530	538	583	619 r	502
Schularten mit mehreren Bildungsgängen	-	11	42	51	66	77	81	86 r	101	138	175
Realschulen	1 267	1 282	1 181	1 197	1 298	1 322	1 398 r	1 420	1 394	1 428 r	1 579
Gymnasien	3 522	3 566	3 516	3 570	3 593	3 766	3 808 r	3 860 r	3 891	3 996 r	4 100
Integrierte Gesamtschulen	177	175	184	191	212	232	226 r	252 r	281	257 r	289
Freie Waldorfschulen	1 193	1 254	1 230	1 246	1 268	1 304	1 272 r	1 350	1 317	1 321 r	1 316
Förderschulen	3 811	4 060	4 093	4 259	4 368	4 636	4 739 r	5 196 r	4 859	4 900 r	4 993
Abendhauptschulen	-	-	-	-	-	-	-	-	-	-	-
Abendrealschulen 3)	2	2	11	19	14	2	2	2	-	-	-
Abendgymnasien 4)	4	4	6	7	7	52	58	57	59	52	63
Kollegs 3)	52	47	38	34	34	6	7	9	11	9	12
Berufliche Schulen	1 909	2 425 r	2 834 r	2 885 r	2 958 r	3 039 r	3 142 r	3 574 r	3 634	3 567	3 777
davon: Teilzeit-Berufsschulen 5) 6)	297	344	473 r	528	543	561	578 r	580 r	568	585	625
Berufsvorbereitungsjahr	11	22	51 r	66	79	79	71	86 r	95	93	96
Berufsgrundbildungsjahr 6)	4	5	14	12	16	19	20	30 r	33	35	30
Berufsaufbauschulen	7	2	2	2	-	-	-	-	-	-	-
Berufsfachschulen	891	1 078 r	1 283 r	1 358 r	1 410 r	1 479 r	1 535	1 887 r	2 084	2 081	2 255
Fachoberschulen	25	27	39	37	42	47	59	75	79	94	111
Fachgymnasien	15	19	25	24	24	28	23	22	23	26	33
Kollegschulen 7)	23	19	16	16	-	-	-	-	-	-	-
Berufsober-/Technische Oberschulen	2	1	-	-	-	-	-	-	-	-	-
Fachschulen	502	790 r	811 r	726	739	727	749	780	649	554	524
Fachakademien/Berufsakademien 8)	132	118	120	116	105	99	107	114	103	99	103
Allgemeinbildende und berufliche Schulen	13 576	14 536 r	14 840 r	15 272 r	15 670 r	16 460 r	16 814 r	18 010 r	17 720	18 021 r	18 771
Nachrichtlich:											
Schulen des Gesundheitswesens 9)	1 870	2 074	2 329	2 299	1 848	1 914	1 839	1 887	2 040	2 161	2 231

Fußnoten siehe am Ende der Tabelle.

Private allgemeinbildende und berufliche Schulen 1992 bis 2006

12 Lehrkräfte *) nach Schularten und Beschäftigungsumfang sowie Anteil an Lehrkräften an öffentlichen und privaten Schulen

12.2 Weiblich
12.2.1 Absolute Werte

Schulart	Jahr										
	1992	1995	1998	1999	2000	2001	2002	2003	2004	2005	2006
noch: Deutschland teilzeitbeschäftigte Lehrkräfte											
Allgemeinbildende Schulen 1) 2)	8 747	10 222	11 977	12 441	12 890	13 333	14 219 r	14 601 r	15 803	16 606 r	17 419
davon: Vorklassen	74	66	6 r	5 r	1 r	2	7	2	2	-	16
Schulkindergärten	84	102	162 r	121 r	145 r	166	179	151	170	192	170
Grundschulen	575	663	952	1 027	1 113	1 172	1 333 r	1 490 r	1 709	1 866 r	2 175
Schulartunabhängige Orientierungsstufe	195	224	243	240	237	244	261 r	269	103	103	122
Hauptschulen	284	448	537	555	594	592	608	628	825	858 r	705
Schularten mit mehreren Bildungsgängen	-	10	41	56	58	80	107	130 r	130	152	195
Realschulen	1 506	1 616	1 695	1 731	1 744	1 809	1 917 r	2 033	2 073	2 147 r	2 332
Gymnasien	3 151	3 487	3 813	3 943	4 040	4 180	4 369 r	4 464 r	4 649	4 789 r	4 999
Integrierte Gesamtschulen	145	167	251	261	275	284	315 r	357	363	425 r	442
Freie Waldorfschulen	913	1 286	1 494	1 587	1 647	1 724	1 816 r	1 864 r	2 010	2 159 r	2 142
Förderschulen	1 760	2 082	2 675	2 812	2 925	2 970	3 181 r	3 054 r	3 616	3 755 r	3 964
Abendhauptschulen	-	-	-	-	-	-	-	-	-	-	-
Abendrealschulen 3)	7	9	29	26	27	7	16	9	8	10	12
Abendgymnasien 4)	3	10	28	29	33	80	79	119	108	117 r	115
Kollegs 3)	50	52	51	48	51	23	31	31	37	33	30
Berufliche Schulen	2 047	2 373 r	2 727	2 903	2 974	3 061	3 231 r	3 526 r	3 744	4 028	4 106
davon: Teilzeit-Berufsschulen 5) 6)	172	199	262	286	309	317	347 r	375 r	408	439	468
Berufsvorbereitungsjahr	16	19	25	37	40	41	40	63 r	57	65	62
Berufsgrundbildungsjahr 6)	5	9	16	14	13	11	14	16	15	16	23
Berufsaufbauschulen	2	-	-	-	-	-	-	-	-	-	-
Berufsfachschulen	1 068	1 121 r	1 292 r	1 410	1 462	1 518	1 622	1 859 r	2 118	2 367	2 404
Fachoberschulen	32	35	55	64	71	78	79	88 r	100	126	140
Fachgymnasien	23	33	28	33	28	26	31	29	29	36	40
Kollegschulen 7)	28	29	33	32	-	-	-	-	-	-	-
Berufsober-/Technische Oberschulen	3	1	1	1	1	1	1	1	3	3	5
Fachschulen	532	745 r	832 r	842	865	864	894	904 r	801	761	754
Fachakademien/Berufsakademien 8)	166	182	183	184	185	205	203	191	213	215	210
Allgemeinbildende und berufliche Schulen	10 794	12 595 r	14 704	15 344	15 864	16 394	17 450 r	18 127 r	19 547	20 634 r	21 525
Nachrichtlich:											
Schulen des Gesundheitswesens	-	-	207	248	871	855	868	942	1 056	956	1 003
Stundenweise beschäftigte Lehrkräfte											
Allgemeinbildende Schulen 1) 2)	3 369	3 887	4 214	4 417	4 693	4 613	4 754 r	5 165 r	5 695	6 126 r	6 521
davon: Vorklassen	5	1	-	-	-	1	1	1	-	- r	4
Schulkindergärten	78	104	122	157	165	183	175	187	201	222	222
Grundschulen	134	157	207	224	222	259	339 r	426 r	518	617 r	796
Schulartunabhängige Orientierungsstufe	33	27	47	40	37	57	39 r	28	25	29 r	50
Hauptschulen	57	82	89	95	109	112	116	214	257	272 r	247
Schularten mit mehreren Bildungsgängen	-	7	18	21	28	27	41	43 r	47	121	187
Realschulen	633	692	675	714	772	703	735 r	747	768	818 r	853
Gymnasien	924	1 061	1 065	1 113	1 195	1 083	1 154 r	1 182 r	1 258	1 466 r	1 635
Integrierte Gesamtschulen	29	21	36	41	29	45	49 r	64	77	108 r	115
Freie Waldorfschulen	682	693	684	656	712	715	687 r	690 r	730	710 r	724
Förderschulen	391	677	900	990	1 033	1 034	1 045 r	1 184 r	1 383	1 334	1 270
Abendhauptschulen	-	-	-	-	-	-	-	-	-	-	-
Abendrealschulen 3)	132	132	154	144	162	165	141	161	172	179	171
Abendgymnasien 4)	201	187	168	174	174	175	187	187	212	207	201
Kollegs 3)	70	46	49	48	55	54	45	51	47	43	46
Berufliche Schulen	4 001	5 073 r	6 391 r	6 825 r	6 832 r	7 082 r	7 031 r	7 725 r	7 967	7 861	8 071
davon: Teilzeit-Berufsschulen 5) 6)	310	351 r	385	449 r	511 r	572 r	519 r	579 r	589	630	694
Berufsvorbereitungsjahr	7	25	36	33	53	41	38	43 r	36	42	47
Berufsgrundbildungsjahr 6)	2	11	8	12	9	6	7	5 r	7	7	10
Berufsaufbauschulen	9	-	-	-	-	-	-	-	-	-	-
Berufsfachschulen	1 623	2 162 r	3 099 r	3 369 r	3 370 r	3 475 r	3 462	4 145 r	4 877	5 034	5 294
Fachoberschulen	38	44	57	64	64	54 r	71	75 r	97	119	161
Fachgymnasien	35	42	44	52	54	51	52	58	60	68	86
Kollegschulen 7)	11	15	12	7	-	-	-	-	-	-	-
Berufsober-/Technische Oberschulen	2	2	-	-	-	-	-	-	1	-	1
Fachschulen	1 590	2 104 r	2 431 r	2 502	2 458	2 559	2 557	2 507 r	1 988	1 628	1 435
Fachakademien/Berufsakademien 8)	374	317	319	337	313	324	325	313	312	333	343
Allgemeinbildende und berufliche Schulen	7 370	8 960 r	10 605 r	11 242 r	11 525 r	11 695 r	11 785 r	12 890 r	13 662	13 987 r	14 592
Nachrichtlich:											
Schulen des Gesundheitswesens	4 648	6 236	7 307	7 501	7 053	7 220	7 043	7 728	7 811	7 940	8 032

*) Definition siehe Erläuterungen.

1) 1992 und 1993 lagen die Angaben für Mecklenburg-Vorpommern für alle Schularten (außer Abendgymnasien und (1993) Freien Waldorfschulen) nur zusammen vor; Nachweis erfolgt bei den Grundschulen.

2) 1992 ohne Sachsen.

3) Ab 2001 für Nordrhein-Westfalen Fortbildungslehrgänge; Nachweis erfolgt bei den Abendgymnasien.

4) Ab 2001 für Nordrhein-Westfalen Fortbildungslehrgänge; einschl. Abendrealschulen und Kollegs.

5) Ab 1996 einschl. Berufsgrundbildungsjahr in kooperativer Form.

6) Die Zu- bzw. Abnahme 1999 ist auf die Zuordnung des Berufsgrundbildungsjahres zu den Teilzeit-Berufsschulen in Niedersachsen zurückzuführen.

7) Ab 2000 werden die Kollegschulen nicht mehr in der bisherigen Form nachgewiesen; auslaufende Bildungsgänge.

8) Ab 1996 nur noch Fachakademien.

9) Bis 1996 einschl. teilzeitbeschäftigter Lehrpersonen.
r Berichtigte Zahl.

Private allgemeinbildende und berufliche Schulen 1992 bis 2006

12 Lehrkräfte *) nach Schularten und Beschäftigungsumfang sowie Anteil an Lehrkräften an öffentlichen und privaten Schulen

12.2 Weiblich
12.2.1 Absolute Werte

Schulart	Jahr										
	1992	1995	1998	1999	2000	2001	2002	2003	2004	2005	2006
Früheres Bundesgebiet Hauptberufliche Lehrkräfte											
Allgemeinbildende Schulen	19 146	20 364	21 572	22 197	22 750	23 681	24 471	25 348	25 931	26 699 r	27 683
davon: Vorklassen	71	55	- r	- r	- r	1	-	-	-	- r	35
Schulkindergärten	377	445	471 r	457 r	480 r	508	526	544	556	555	516
Grundschulen	1 037	1 062	1 306	1 380	1 390	1 476	1 550	1 610	1 695	1 830 r	2 167
Schulartunabhängige Orientierungsstufe	290	303	271	278	292	305	308	316	54	30	31
Hauptschulen	680	933	1 001	1 015	1 057	1 094	1 121	1 145	1 395	1 467 r	1 198
Schularten mit mehreren Bildungsgängen	-	2	15	17	17	17	14	12	14	33	40
Realschulen	2 706	2 825	2 799	2 851	2 958	3 057	3 226	3 373	3 378	3 492 r	3 836
Gymnasien	6 363	6 520	6 728	6 822	6 905	7 137	7 285	7 376	7 544	7 709 r	7 976
Integrierte Gesamtschulen	299	293	385	410	422	442	453	508	519	527 r	573
Freie Waldorfschulen	1 971	2 288	2 436	2 515	2 598	2 701	2 746	2 865	2 972	3 083 r	3 071
Förderschulen	5 234	5 520	6 003	6 294	6 467	6 775	7 051	7 374	7 581	7 752 r	8 009
Abendhauptschulen	-	-	-	-	-	-	-	-	-	-	-
Abendrealschulen 1)	9	9	37	40	39	7	16	9	8	10	12
Abendgymnasien 2)	7	14	34	36	40	132	137	176	167	169 r	178
Kollegs 1)	102	95	86	82	85	29	38	40	48	42	41
Berufliche Schulen	3 697	3 890	4 302	4 257	4 267	4 343	4 508	4 737 r	4 821	4 901	5 063
davon: Teilzeit-Berufsschulen 3) 4)	408	442	548	583	600	622	629	649 r	654	665	714
Berufsvorbereitungsjahr	13	18	21	22	23	28	45	46	49	53	60
Berufsgrundbildungsjahr 4)	9	10	17	18	18	18	24	30	25	25	29
Berufsaufbauschulen	9	2	2	2	-	-	-	-	-	-	-
Berufsfachschulen	1 875	1 678	1 835	1 819	1 852	1 895	1 987	2 202	2 429	2 555	2 689
Fachoberschulen	49	57	81	88	95	107	111	134	146	158	174
Fachgymnasien	38	52	53	57	52	53	52	48	49	56	62
Kollegschulen 5)	51	48	49	48	-	-	-	-	-	-	-
Berufsober-/Technische Oberschulen	5	2	1	1	1	1	1	1	3	3	5
Fachschulen	942	1 281	1 392	1 319	1 336	1 315	1 349	1 322	1 150	1 072	1 017
Fachakademien/Berufsakademien 6)	298	300	303	300	290	304	310	305	316	314	313
Allgemeinbildende und berufliche Schulen	22 843	24 254	25 874	26 454	27 017	28 024	28 979	30 085 r	30 752	31 600 r	32 746
Nachrichtlich:											
Schulen des Gesundheitswesens	1 612	1 692	2 097	2 135	2 331	2 282	2 332	2 400	2 650	2 628	2 678
davon: vollzeitbeschäftigte Lehrkräfte											
Allgemeinbildende Schulen	10 818	10 762	10 492	10 699	10 891	11 481	11 702	12 359	11 986	12 201 r	12 593
davon: Vorklassen	2	-	-	-	-	1	-	-	-	- r	19
Schulkindergärten	293	343	309	336	335	342	347	393	386	364	346
Grundschulen	567	518	528	574	557	635	657	660	625	721 r	848
Schulartunabhängige Orientierungsstufe	139	127	102	105	116	121	121	120	24	10	11
Hauptschulen	402	493	478	476	473	509	524	529	578	617 r	501
Schularten mit mehreren Bildungsgängen	-	-	6	9	9	9	9	9	9	21	24
Realschulen	1 239	1 252	1 147	1 167	1 259	1 291	1 361	1 385	1 357	1 391 r	1 553
Gymnasien	3 322	3 227	3 136	3 143	3 137	3 294	3 324	3 353	3 429	3 508 r	3 568
Integrierte Gesamtschulen	166	141	161	170	185	190	182	198	215	183 r	210
Freie Waldorfschulen	1 112	1 109	1 070	1 076	1 110	1 126	1 118	1 192	1 162	1 158 r	1 153
Förderschulen	3 518	3 499	3 503	3 587	3 657	3 905	3 994	4 454	4 131	4 167 r	4 286
Abendhauptschulen	-	-	-	-	-	-	-	-	-	-	-
Abendrealschulen 1)	2	2	11	15	12	-	-	-	-	-	-
Abendgymnasien 2)	4	4	6	7	7	52	58	57	59	52	63
Kollegs 1)	52	47	35	34	34	6	7	9	11	9	11
Berufliche Schulen	1 744	1 694	1 910	1 771	1 756	1 812	1 814	1 900 r	1 863	1 819	1 898
davon: Teilzeit-Berufsschulen 3) 4)	250	257	324	329	342	362	355	348 r	338	338	358
Berufsvorbereitungsjahr	6	7	11	8	11	13	20	19	24	25	28
Berufsgrundbildungsjahr 4)	4	4	5	6	7	8	11	15	12	11	10
Berufsaufbauschulen	7	2	2	2	-	-	-	-	-	-	-
Berufsfachschulen	833	648	744	683	683	733	717	810	858	868	945
Fachoberschulen	21	24	34	31	34	38	46	57	58	60	71
Fachgymnasien	15	19	25	24	24	27	21	19	20	20	23
Kollegschulen 5)	23	19	16	16	-	-	-	-	-	-	-
Berufsober-/Technische Oberschulen	2	1	-	-	-	-	-	-	-	-	-
Fachschulen	451	595	629	556	550	532	537	518	450	398	360
Fachakademien/Berufsakademien 6)	132	118	120	116	105	99	107	114	103	99	103
Allgemeinbildende und berufliche Schulen	12 562	12 456	12 402	12 470	12 647	13 293	13 516	14 259	13 849	14 020 r	14 491
Nachrichtlich:											
Schulen des Gesundheitswesens 7)	1 612	1 692	1 994	1 997	1 560	1 566	1 561	1 573	1 720	1 800	1 830

Fußnoten siehe am Ende der Tabelle.

Private allgemeinbildende und berufliche Schulen 1992 bis 2006

12 Lehrkräfte *) nach Schularten und Beschäftigungsumfang sowie Anteil an Lehrkräften an öffentlichen und privaten Schulen

12.2 Weiblich
12.2.1 Absolute Werte

Schulart	Jahr										
	1992	1995	1998	1999	2000	2001	2002	2003	2004	2005	2006
noch: Früheres Bundesgebiet teilzeitbeschäftigte Lehrkräfte											
Allgemeinbildende Schulen	8 328	9 602	11 080	11 498	11 859	12 200	12 769	12 989	13 945	14 498	15 090
davon: Vorklassen	69	55	- r	- r	- r	-	-	-	-	-	16
Schulkindergärten	84	102	162 r	121 r	145 r	166	179	151	170	191	170
Grundschulen	470	544	778	806	833	841	893	950	1 070	1 109 r	1 319
Schulartunabhängige Orientierungsstufe	151	176	169	173	176	184	187	196	30	20	20
Hauptschulen	278	440	523	539	584	585	597	616	817	850 r	697
Schularten mit mehreren Bildungsgängen	-	2	9	8	8	8	5	3	5	12	16
Realschulen	1 467	1 573	1 652	1 684	1 699	1 766	1 865	1 988	2 021	2 101 r	2 283
Gymnasien	3 041	3 293	3 592	3 679	3 768	3 843	3 961	4 023	4 115	4 201 r	4 408
Integrierte Gesamtschulen	133	152	224	240	237	252	271	310	304	344 r	363
Freie Waldorfschulen	859	1 179	1 366	1 439	1 488	1 575	1 628	1 673	1 810	1 925 r	1 918
Förderschulen	1 716	2 021	2 500	2 707	2 810	2 870	3 057	2 920	3 450	3 585 r	3 723
Abendhauptschulen	-	-	-	-	-	-	-	-	-	-	-
Abendrealschulen 1)	7	7	26	25	27	7	16	9	8	10	12
Abendgymnasien 2)	3	10	28	29	33	80	79	119	108	117 r	115
Kollegs 1)	50	48	51	48	51	23	31	31	37	33	30
Berufliche Schulen	1 953	2 196	2 392	2 486	2 511	2 531	2 694	2 837 r	2 958	3 082	3 165
davon: Teilzeit-Berufsschulen 3) 4)	158	185	224	254	258	260	274	301 r	316	327	356
Berufsvorbereitungsjahr	7	11	10	14	12	15	25	27	25	28	32
Berufsgrundbildungsjahr 4)	5	6	12	12	11	10	13	15	13	14	19
Berufsaufbauschulen	2	-	-	-	-	-	-	-	-	-	-
Berufsfachschulen	1 042	1 030	1 091	1 136	1 169	1 162	1 270	1 392	1 571	1 687	1 744
Fachoberschulen	28	33	47	57	61	69	65	77	88	98	103
Fachgymnasien	23	33	28	33	28	26	31	29	29	36	39
Kollegschulen 5)	28	29	33	32	-	-	-	-	-	-	-
Berufsober-/Technische Oberschulen	3	1	1	1	1	1	1	1	3	3	5
Fachschulen	491	686	763	763	786	783	812	804	700	674	657
Fachakademien/Berufsakademien 6)	166	182	183	184	185	205	203	191	213	215	210
Allgemeinbildende und berufliche Schulen	10 281	11 798	13 472	13 984	14 370	14 731	15 463	15 826 r	16 903	17 580 r	18 255
Nachrichtlich:											
Schulen des Gesundheitswesens	-	-	103	138	771	716	771	827	930	828	848
Stundenweise beschäftigte Lehrkräfte											
Allgemeinbildende Schulen	3 267	3 568	3 754	3 922	4 204	4 102	4 190	4 569	5 032	5 189	5 433
davon: Vorklassen	4	-	-	-	-	-	-	-	-	-	4
Schulkindergärten	78	104	122	157	165	183	175	187	201	222	222
Grundschulen	112	128	148	156	150	177	209	245	326	372 r	449
Schulartunabhängige Orientierungsstufe	25	15	23	19	18	24	14	5	5	3	3
Hauptschulen	57	79	88	92	108	109	114	209	252	272 r	247
Schularten mit mehreren Bildungsgängen	-	1	1	-	-	-	-	-	-	2	5
Realschulen	631	686	671	698	766	689	715	730	748	794 r	834
Gymnasien	905	972	961	1 033	1 117	988	1 044	1 083	1 122	1 270 r	1 371
Integrierte Gesamtschulen	22	17	31	36	24	35	41	43	58	60 r	67
Freie Waldorfschulen	648	648	633	600	659	645	623	627	658	638 r	645
Förderschulen	382	556	706	765	807	859	883	1 041	1 231	1 128	1 170
Abendhauptschulen	-	-	-	-	-	-	-	-	-	-	-
Abendrealschulen 1)	132	132	154	144	161	164	140	161	172	179	171
Abendgymnasien 2)	201	187	168	174	174	175	187	187	212	207	201
Kollegs 1)	70	43	48	48	55	54	45	51	47	42	44
Berufliche Schulen	3 852	3 835	4 238	4 408	4 307	4 479 r	4 599	4 925 r	4 907	4 619	4 553
davon: Teilzeit-Berufsschulen 3) 4)	268	267	275	318	345	302	334	358 r	333	335	352
Berufsvorbereitungsjahr	7	6	5	10	10	2	6	11	15	11	11
Berufsgrundbildungsjahr 4)	2	1	2	6	5	2	4	5	2	3	4
Berufsaufbauschulen	9	-	-	-	-	-	-	-	-	-	-
Berufsfachschulen	1 603	1 474	1 723	1 765	1 692	1 815	1 852	2 278	2 676	2 588	2 655
Fachoberschulen	38	42	49	55	61	50 r	62	64	71	62	74
Fachgymnasien	35	42	44	52	54	49	51	57	59	65	74
Kollegschulen 5)	11	15	12	7	-	-	-	-	-	-	-
Berufsober-/Technische Oberschulen	2	2	-	-	-	-	-	-	1	-	1
Fachschulen	1 503	1 669	1 809	1 858	1 827	1 935	1 965	1 839	1 438	1 222	1 039
Fachakademien/Berufsakademien 6)	374	317	319	337	313	324	325	313	312	333	343
Allgemeinbildende und berufliche Schulen	7 119	7 403	7 992	8 330	8 511	8 581 r	8 789	9 494 r	9 939	9 808 r	9 986
Nachrichtlich:											
Schulen des Gesundheitswesens	4 173	5 556	6 480	6 740	6 314	6 260	6 343	6 875	6 991	7 149	7 113

*) Definition siehe Erläuterungen.

1) Ab 2001 für Nordrhein-Westfalen Fortbildungslehrgänge; Nachweis erfolgt bei den Abendgymnasien.

2) Ab 2001 für Nordrhein-Westfalen Fortbildungslehrgänge; einschl. Abendrealschulen und Kollegs.

3) Ab 1996 einschl. Berufsgrundbildungsjahr in kooperativer Form.

4) Die Zu- bzw. Abnahme 1999 ist auf die Zuordnung des Berufsgrundbildungsjahres zu den Teilzeit-Berufsschulen in Niedersachsen zurückzuführen.

5) Ab 2000 werden die Kollegschulen nicht mehr in der bisherigen Form nachgewiesen; auslaufende Bildungsgänge.

6) Ab 1996 nur noch Fachakademien.

7) Bis 1996 einschl. teilzeitbeschäftigter Lehrpersonen.
r Berichtete Zahl.

Private allgemeinbildende und berufliche Schulen 1992 bis 2006

12 Lehrkräfte *) nach Schularten und Beschäftigungsumfang sowie Anteil an Lehrkräften an öffentlichen und privaten Schulen

12.2 Weiblich
12.2.1 Absolute Werte

Schulart	Jahr										
	1992	1995	1998	1999	2000	2001	2002	2003	2004	2005	2006
Neue Länder einschl. Berlin Hauptberufliche Lehrkräfte											
Allgemeinbildende Schulen 1) 2)	1 268	1 969	2 411	2 631	2 852	3 073	3 420 r	3 689 r	3 958	4 361	4 730
davon: Vorklassen	27	43	36	34	35	37	38	39	33	-	-
Schulkindergärten	-	-	-	-	-	-	-	1	1	1	-
Grundschulen	270	256	365	448	552	634	783 r	939 r	1 102	1 320	1 496
Schulartunabhängige Orientierungsstufe	89	96	133	129	119	128	126	129	133	159	203
Hauptschulen	10	20	22	20	17	17	17	21	13	10	9
Schularten mit mehreren Bildungsgängen	-	19	68	90	107	140	174	204 r	217	257	330
Realschulen	67	73	77	77	84	74	89	80	89	83	75
Gymnasien	310	533	601	691	728	809	892 r	948 r	996	1 076	1 123
Integrierte Gesamtschulen	23	49	50	42	65	74	88 r	101 r	125	155	158
Freie Waldorfschulen	135	252	288	318	317	327	342 r	349 r	355	397	387
Förderschulen	337	622	765	777	826	831	869 r	876 r	894	903	948
Abendhauptschulen	-	-	-	-	-	-	-	-	-	-	-
Abendrealschulen	-	2	3	5	2	2	2	2	-	-	-
Abendgymnasien	-	-	-	-	-	-	-	-	-	-	-
Kollegs	-	4	3	-	-	-	-	-	-	-	1
Berufliche Schulen	259	908 r	1 259 r	1 531 r	1 665 r	1 757 r	1 865 r	2 363 r	2 557	2 694	2 820
davon: Teilzeit-Berufsschulen 3)	61	101	187 r	231	252	256	296 r	306 r	322	359	379
Berufsvorbereitungsjahr	14	23	55 r	81	96	92	66	103 r	103	105	98
Berufsgrundbildungsjahr	-	4	13	8	11	12	10	16	23	26	24
Berufsaufbauschulen	-	-	-	-	-	-	-	-	-	-	-
Berufsfachschulen	84	521 r	740 r	949 r	1 020 r	1 102 r	1 170	1 544 r	1 773	1 893	1 970
Fachoberschulen	8	5	13	13	18	18	27	29	33	62	77
Fachgymnasien	-	-	-	-	-	1	2	3	3	6	11
Berufsober-/Technische Oberschulen	-	-	-	-	-	-	-	-	-	-	-
Fachschulen	92	254 r	251 r	249	268	276	294	362	300	243	261
Allgemeinbildende und berufliche Schulen	1 527	2 877 r	3 670 r	4 162 r	4 517 r	4 830 r	5 285 r	6 052 r	6 515	7 055	7 550
Nachrichtlich:											
Schulen des Gesundheitswesens	258	382	439	412	388	487	375	429	446	489	556
davon: vollzeitbeschäftigte Lehrkräfte											
Allgemeinbildende Schulen 1) 2)	849	1 349	1 514	1 688	1 821	1 940	1 970	2 077	2 100	2 253	2 401
davon: Vorklassen	22	32	30	29	34	35	31	37	31	-	-
Schulkindergärten	-	-	-	-	-	-	-	1	1	-	-
Grundschulen	165	137	191	227	272	303	343	399	463	563	640
Schulartunabhängige Orientierungsstufe	45	48	59	62	58	68	52	56	60	76	101
Hauptschulen	4	12	8	4	7	10	6	9	5	2	1
Schularten mit mehreren Bildungsgängen	-	11	36	42	57	68	72	77	92	117	151
Realschulen	28	30	34	30	39	31	37	35	37	37	26
Gymnasien	200	339	380	427	456	472	484	507	462	488	532
Integrierte Gesamtschulen	11	34	23	21	27	42	44	54	66	74	79
Freie Waldorfschulen	81	145	160	170	158	178	154	158	155	163	163
Förderschulen	293	561	590	672	711	731	745	742	728	733	707
Abendhauptschulen	-	-	-	-	-	-	-	-	-	-	-
Abendrealschulen	-	-	-	4	2	2	2	2	-	-	-
Abendgymnasien	-	-	-	-	-	-	-	-	-	-	-
Kollegs	-	-	3	-	-	-	-	-	-	-	1
Berufliche Schulen	165	731 r	924 r	1 114 r	1 202 r	1 227 r	1 328 r	1 674 r	1 771	1 748	1 879
davon: Teilzeit-Berufsschulen 3)	47	87	149 r	199	201	199	223 r	232 r	230	247	267
Berufsvorbereitungsjahr	5	15	40 r	58	68	66	51	67 r	71	68	68
Berufsgrundbildungsjahr	-	1	9	6	9	11	9	15	21	24	20
Berufsaufbauschulen	-	-	-	-	-	-	-	-	-	-	-
Berufsfachschulen	58	430 r	539 r	675 r	727 r	746 r	818	1 077 r	1 226	1 213	1 310
Fachoberschulen	4	3	5	6	8	9	13	18	21	34	40
Fachgymnasien	-	-	-	-	-	1	2	3	3	6	10
Berufsober-/Technische Oberschulen	-	-	-	-	-	-	-	-	-	-	-
Fachschulen	51	195 r	182 r	170	189	195	212	262	199	156	164
Allgemeinbildende und berufliche Schulen	1 014	2 080 r	2 438 r	2 802 r	3 023 r	3 167 r	3 298 r	3 751 r	3 871	4 001	4 280
Nachrichtlich:											
Schulen des Gesundheitswesens 4)	258	382	335	302	288	348	278	314	320	361	401

Fußnoten siehe am Ende der Tabelle.

Private allgemeinbildende und berufliche Schulen 1992 bis 2006

12 Lehrkräfte *) nach Schularten und Beschäftigungsumfang sowie Anteil an Lehrkräften an öffentlichen und privaten Schulen

12.2 Weiblich
12.2.1 Absolute Werte

Schulart	Jahr										
	1992	1995	1998	1999	2000	2001	2002	2003	2004	2005	2006
noch: Neue Länder einschl. Berlin teilzeitbeschäftigte Lehrkräfte											
Allgemeinbildende Schulen 1) 2)	419	620	897	943	1 031	1 133	1 450 r	1 612 r	1 858	2 108	2 329
davon: Vorklassen	5	11	6	5	1	2	7	2	2	-	-
Schulkindergärten	-	-	-	-	-	-	-	-	-	1	-
Grundschulen	105	119	174	221	280	331	440 r	540 r	639	757	856
Schulartunabhängige Orientierungsstufe	44	48	74	67	61	60	74	73	73	83	102
Hauptschulen	6	8	14	16	10	7	11	12	8	8	8
Schularten mit mehreren Bildungsgängen	-	8	32	48	50	72	102	127 r	125	140	179
Realschulen	39	43	43	47	45	43	52	45	52	46	49
Gymnasien	110	194	221	264	272	337	408 r	441 r	534	588	591
Integrierte Gesamtschulen	12	15	27	21	38	32	44 r	47	59	81	79
Freie Waldorfschulen	54	107	128	148	159	149	188 r	191 r	200	234	224
Förderschulen	44	61	175	105	115	100	124 r	134 r	166	170	241
Abendhauptschulen	-	-	-	-	-	-	-	-	-	-	-
Abendrealschulen	-	2	3	1	-	-	-	-	-	-	-
Abendgymnasien	-	-	-	-	-	-	-	-	-	-	-
Kollegs	-	4	-	-	-	-	-	-	-	-	-
Berufliche Schulen	94	177 r	335	417	463	530	537 r	689 r	786	946	941
davon: Teilzeit-Berufsschulen 3)	14	14	38	32	51	57	73 r	74 r	92	112	112
Berufsvorbereitungsjahr	9	8	15	23	28	26	15	36 r	32	37	30
Berufsgrundbildungsjahr	-	3	4	2	2	1	1	1	2	2	4
Berufsaufbauschulen	-	-	-	-	-	-	-	-	-	-	-
Berufsfachschulen	26	91 r	201 r	274	293	356	352	467 r	547	680	660
Fachoberschulen	4	2	8	7	10	9	14	11 r	12	28	37
Fachgymnasien	-	-	-	-	-	-	-	-	-	-	1
Berufsober-/Technische Oberschulen	-	-	-	-	-	-	-	-	-	-	-
Fachschulen	41	59 r	69 r	79	79	81	82	100 r	101	87	97
Allgemeinbildende und berufliche Schulen	513	797 r	1 232	1 360	1 494	1 663	1 987 r	2 301 r	2 644	3 054	3 270
Nachrichtlich:											
Schulen des Gesundheitswesens	-	-	104	110	100	139	97	115	126	128	155
Stundenweise beschäftigte Lehrkräfte											
Allgemeinbildende Schulen 1) 2)	102	319	460	495	489	511	564 r	596 r	663	937	1 088
davon: Vorklassen	1	1	-	-	-	1	1	1	-	-	-
Schulkindergärten	-	-	-	-	-	-	-	-	-	-	-
Grundschulen	22	29	59	68	72	82	130 r	181 r	192	245	347
Schulartunabhängige Orientierungsstufe	8	12	24	21	19	33	25	23	20	26	47
Hauptschulen	-	3	1	3	1	3	2	5	5	-	-
Schularten mit mehreren Bildungsgängen	-	6	17	21	28	27	41	43 r	47	119	182
Realschulen	2	6	4	16	6	14	20	17	20	24	19
Gymnasien	19	89	104	80	78	95	110 r	99 r	136	196	264
Integrierte Gesamtschulen	7	4	5	5	5	10	8 r	21	19	48	48
Freie Waldorfschulen	34	45	51	56	53	70	64 r	63 r	72	72	79
Förderschulen	9	121	194	225	226	175	162 r	143 r	152	206	100
Abendhauptschulen	-	-	-	-	-	-	-	-	-	-	-
Abendrealschulen	-	-	-	-	1	1	1	-	-	-	-
Abendgymnasien	-	-	-	-	-	-	-	-	-	-	-
Kollegs	-	3	1	-	-	-	-	-	-	1	2
Berufliche Schulen	149	1 238 r	2 153 r	2 417 r	2 525 r	2 603 r	2 432 r	2 800 r	3 060	3 242	3 518
davon: Teilzeit-Berufsschulen 3)	42	84 r	110	131 r	166 r	270 r	185 r	221 r	256	295	342
Berufsvorbereitungsjahr	-	19	31	23	43	39	32	32 r	21	31	36
Berufsgrundbildungsjahr	-	10	6	6	4	4	3	-	5	4	6
Berufsaufbauschulen	-	-	-	-	-	-	-	-	-	-	-
Berufsfachschulen	20	688 r	1 376 r	1 604 r	1 678 r	1 660 r	1 610	1 867 r	2 201	2 446	2 639
Fachoberschulen	-	2	8	9	3	4	9	11 r	26	57	87
Fachgymnasien	-	-	-	-	-	2	1	1	1	3	12
Berufsober-/Technische Oberschulen	-	-	-	-	-	-	-	-	-	-	-
Fachschulen	87	435 r	622 r	644	631	624	592	668 r	550	406	396
Allgemeinbildende und berufliche Schulen	251	1 557 r	2 613 r	2 912 r	3 014 r	3 114 r	2 996 r	3 396 r	3 723	4 179	4 606
Nachrichtlich:											
Schulen des Gesundheitswesens	475	680	827	761	739	960	700	853	820	791	919

*) Definition siehe Erläuterungen.

2) 1992 ohne Sachsen.

1) 1992 und 1993 lagen die Angaben für Mecklenburg-Vorpommern für alle Schularten (außer Abendgymnasien und (1993) Freien Waldorfschulen) nur zusammen vor; Nachweis erfolgt bei den Grundschulen.

3) Ab 1996 einschl. Berufsgrundbildungsjahr in kooperativer Form.

4) Bis 1996 einschl. teilzeitbeschäftigter Lehrpersonen.

r Berichtigte Zahl.

Private allgemeinbildende und berufliche Schulen 1992 bis 2006

12 Lehrkräfte *) nach Schularten und Beschäftigungsumfang sowie Anteil an Lehrkräften an öffentlichen und privaten Schulen

12.2 Weiblich

12.2.2 Anteil an den weiblichen Lehrkräften an öffentlichen und privaten Schulen

Schulart	Jahr										
	1992	1995	1998	1999	2000	2001	2002	2003	2004	2005	2006
	%										
Deutschland											
Hauptberufliche Lehrkräfte											
Allgemeinbildende Schulen 1) 2)	5,4	5,2	5,5	5,7	5,8	6,0	6,2	6,4	6,6	6,8 r	7,1
davon: Vorklassen	5,5	5,8	2,6	2,7	2,8	3,3	4,4	4,7	4,3	- r	8,5
Schulkindergärten	12,2	12,7	14,3	14,3	15,3	16,3	17,7	18,6	20,2	26,3	25,4
Grundschulen	0,8	0,8	1,0	1,1	1,2	1,3	1,4	1,6	1,7	1,9 r	2,2
Schulartunabhängige Orientierungsstufe	3,2	2,3	2,2	2,1	2,2	2,3	2,5	3,1	2,7	3,0	3,8
Hauptschulen	1,6	2,6	2,7	2,7	2,8	2,8	2,8	2,8	3,3	3,6 r	2,9
Schularten mit mehreren Bildungsgängen	-	0,1	0,5	0,6	0,6	0,7	0,8	0,9	1,0	1,2	1,5
Realschulen	8,8	6,8	6,4	6,5	6,7	6,8	7,2	7,4	7,1	7,5 r	8,3
Gymnasien	11,8	10,1	10,3	10,5	10,5	10,6	10,7	10,5	10,3	10,4 r	10,2
Integrierte Gesamtschulen	1,3	1,5	1,8	1,8	2,0	2,1	2,2	2,5	2,6	2,9 r	3,2
Freie Waldorfschulen	100	100	100	100	100	100	100	100	100	100	100
Förderschulen	15,2	14,0	14,5	14,9	15,0	15,3	15,5	15,8	16,0	16,2	16,9
Abendhauptschulen	-	-	-	-	-	-	-	-	-	-	-
Abendrealschulen 3)	3,3	4,1	11,6	13,2	12,2	7,3	14,0	9,6	7,3	8,3 r	7,8
Abendgymnasien 4)	1,1	2,3	6,8	7,1	7,7	14,4	14,3	16,5	14,8	14,2 r	14,5
Kollegs 3)	16,7	15,6	14,8	14,2	14,9	7,6	9,2	8,8	9,8	8,5 r	8,2
Berufliche Schulen	11,0	12,3	12,6	13,3	13,3	13,3	13,5	14,4	14,4	14,4	14,5
davon: Teilzeit-Berufsschulen 5)	3,2	3,7	4,4	4,9	4,9	5,0	5,3	5,5	5,6	5,7	5,9
Berufsvorbereitungsjahr	2,3	3,0	4,4	5,5	6,0	5,4	4,6	5,8	5,7	5,9	5,9
Berufsgrundbildungsjahr	1,6	2,1	4,6	4,5	3,8	3,9	3,9	4,3	4,8	4,8	4,9
Berufsaufbauschulen	6,0	2,5	3,4	4,3	-	-	-	-	-	-	-
Berufsfachschulen	18,4	17,7	17,9	19,5	19,2	19,6	19,7	21,5	22,4	22,7	23,0
Fachoberschulen	4,7	4,3	5,7	6,0	6,1	6,3	6,5	7,2	7,5	8,4	9,0
Fachgymnasien	1,7	2,0	1,8	1,9	1,7	1,7	1,6	1,4	1,4	1,5	1,7
Kollegschulen 6)	6,0	4,3	4,1	3,9	-	-	-	-	-	-	-
Berufsober-/Technische Oberschulen	3,1	1,7	0,6	0,6	0,4	0,4	0,3	0,3	0,7	0,6	1,0
Fachschulen	27,8	36,0	37,4	40,3	40,0	40,2	40,3	40,8	37,3	35,1	34,3
Fachakademien/Berufsakademien 7)	55,7	53,8	52,5	53,8	53,6	55,7	55,9	55,4	56,9	56,0	57,2
Allgemeinbildende und berufliche Schulen	5,9	5,8	6,2	6,4	6,5	6,7	6,9	7,2	7,4	7,7	7,6
Nachrichtlich:											
Schulen des Gesundheitswesens	43,4	47,6	51,3	52,1	52,8	54,6	54,3	55,9	58,4	60,5	61,3
davon: vollzeitbeschäftigte Lehrkräfte											
Allgemeinbildende Schulen 1) 2)	5,5	5,3	5,5	5,8	6,0	6,2	6,2	6,5	6,5	6,7	6,9
davon: Vorklassen	2,0	2,7	2,9	3,1	3,6	4,1	4,0	5,1	4,6	- r	9,2
Schulkindergärten	13,7	14,7	14,5	16,3	16,9	17,5	18,5	21,1	22,5	27,5	26,5
Grundschulen	0,9	0,9	1,1	1,2	1,3	1,5	1,6	1,6	1,6	1,9 r	2,2
Schulartunabhängige Orientierungsstufe	2,7	1,9	1,7	1,6	1,8	1,9	1,9	2,5	2,5	2,5	3,4
Hauptschulen	1,5	2,4	2,4	2,4	2,3	2,4	2,4	2,3	2,6	2,8 r	2,2
Schularten mit mehreren Bildungsgängen	-	0,1	0,6	0,6	0,6	0,6	0,6	0,7	0,9	1,1	1,4
Realschulen	8,8	5,9	5,1	5,2	5,8	5,8	6,3	6,4	6,1	6,5 r	7,2
Gymnasien	11,3	8,7	8,9	9,6	9,6	9,7	9,8	9,9	9,9	10,2	10,2
Integrierte Gesamtschulen	1,3	1,2	1,2	1,3	1,4	1,6	1,6	1,8	2,2	2,0 r	2,4
Freie Waldorfschulen	100	100	100	100	100	100	100	100	100	100	100
Förderschulen	15,0	13,2	13,9	14,6	14,5	15,0	14,8	15,7	15,1	15,1 r	15,8
Abendhauptschulen	-	-	-	-	-	-	-	-	-	-	-
Abendrealschulen 3)	1,4	1,5	6,7	11,6	8,4	3,4	3,3	3,2	-	-	-
Abendgymnasien 4)	1,1	1,1	2,1	2,4	2,4	9,9	10,6	9,7	9,2	7,8	9,2
Kollegs 3)	15,2	12,5	11,0	10,7	10,8	2,8	3,0	3,4	4,3	3,5	4,7
Berufliche Schulen	8,6	10,2	11,0	11,5	11,4	11,6	12,0	13,1	13,0	12,5	12,9
davon: Teilzeit-Berufsschulen 5)	3,1	3,6	4,5	5,1	5,0	5,2	5,5	5,6	5,6	5,6	5,9
Berufsvorbereitungsjahr	1,4	2,4	4,8	5,8	6,4	5,8	5,2	5,9	6,2	6,1	6,4
Berufsgrundbildungsjahr	1,2	1,2	3,9	3,5	3,6	4,0	4,1	4,9	5,7	5,5	4,7
Berufsaufbauschulen	9,3	6,1	8,7	12,5	-	-	-	-	-	-	-
Berufsfachschulen	14,9	15,2	16,1	17,8	17,1	18,0	18,0	20,6	21,1	20,4	21,4
Fachoberschulen	3,5	3,1	4,2	3,8	3,8	4,0	4,8	5,8	5,7	6,2	7,0
Fachgymnasien	1,1	1,2	1,5	1,5	1,4	1,6	1,3	1,2	1,1	1,2	1,5
Kollegschulen 6)	4,4	3,0	2,5	2,4	-	-	-	-	-	-	-
Berufsober-/Technische Oberschulen	2,2	1,8	-	-	-	-	-	-	-	-	-
Fachschulen	21,0	32,2	34,2	36,3	35,4	36,3	36,5	37,7	33,4	29,8	28,9
Fachakademien/Berufsakademien 7)	50,8	47,8	47,6	47,3	46,3	46,9	49,1	51,6	52,6	50,5	51,2
Allgemeinbildende und berufliche Schulen	5,8	5,7	6,1	6,4	6,6	6,8	6,8	7,2	7,3	7,4	7,4
Nachrichtlich:											
Schulen des Gesundheitswesens 6)	43,4	47,6	53,3	53,8	50,9	52,6	52,6	54,6	57,4	61,5	62,7

Fußnoten siehe am Ende der Tabelle.

Private allgemeinbildende und berufliche Schulen 1992 bis 2006

12 Lehrkräfte *) nach Schularten und Beschäftigungsumfang sowie Anteil an Lehrkräften an öffentlichen und privaten Schulen

12.2 Weiblich

12.2.2 Anteil an den weiblichen Lehrkräften an öffentlichen und privaten Schulen

Schulart	Jahr										
	1992	1995	1998	1999	2000	2001	2002	2003	2004	2005	2006
	%										
noch: Deutschland teilzeitbeschäftigte Lehrkräfte											
Allgemeinbildende Schulen 1) 2)	5,3	5,2	5,5	5,6	5,6	5,8	6,2	6,3	6,6	7,0	7,2
davon: Vorklassen	13,2	13,5	1,7	1,6	0,3	0,7	7,5	2,1	2,0	-	7,8
Schulkindergärten	8,8	8,7	13,8	10,6	12,6	14,2	16,4	14,2	16,4	24,4	23,4
Grundschulen	0,8	0,7	1,0	1,1	1,1	1,2	1,4	1,6	1,8	1,9 r	2,2
Schulartunabhängige Orientierungsstufe	4,0	2,8	2,9	2,6	2,6	2,8	3,1	3,6	2,9	3,7 r	4,2
Hauptschulen	1,6	2,8	3,0	3,1	3,2	3,2	3,2	3,3	4,1	4,5 r	3,8
Schularten mit mehreren Bildungsgängen	-	0,1	0,4	0,5	0,6	0,8	1,0	1,1	1,0	1,4	1,6
Realschulen	8,8	7,7	7,8	7,8	7,6	7,8	8,1	8,3	7,9	8,4	9,2
Gymnasien	12,5	12,2	12,1	11,4	11,4	11,6	11,7	11,2	10,8	10,5 r	10,3
Integrierte Gesamtschulen	1,3	1,8	2,6	2,6	2,7	2,8	3,1	3,4	3,1	4,0 r	4,1
Freie Waldorfschulen	100	100	100	100	100	100	100	100	100	100	100
Förderschulen	15,9	15,7	15,4	15,2	15,8	16,0	16,7	15,9	17,5	17,9	18,5
Abendhauptschulen	-	-	-	-	-	-	-	-	-	-	-
Abendrealschulen 3)	5,2	6,7	16,0	14,8	16,0	10,6	23,2	17,3	17,0	19,6 r	16,0
Abendgymnasien 4)	1,1	4,2	12,9	13,7	14,8	20,4	19,3	25,1	21,9	22,5 r	21,2
Kollegs 3)	18,7	20,1	19,8	18,5	20,0	13,5	17,3	16,3	15,9	14,0 r	11,7
Berufliche Schulen	14,7	15,4	14,8	15,6	15,9	15,5	15,4	15,9	16,2	16,7	16,4
davon: Teilzeit-Berufsschulen 5)	3,3	3,9	4,4	4,6	4,8	4,7	4,9	5,3	5,5	5,8	5,9
Berufsvorbereitungsjahr	4,4	4,1	3,9	5,2	5,2	4,7	3,9	5,6	5,1	5,6	5,2
Berufsgrundbildungsjahr	2,2	3,5	5,4	5,9	4,2	3,7	3,7	3,5	3,7	3,7	5,1
Berufsaufbauschulen	2,7	-	-	-	-	-	-	-	-	-	-
Berufsfachschulen	23,0	21,1	20,1	21,5	21,8	21,5	21,5	22,6	23,8	25,0	24,6
Fachoberschulen	6,5	6,4	7,6	9,0	9,3	9,7	8,6	9,2	10,1	11,5	11,7
Fachgymnasien	2,7	3,2	2,2	2,5	2,1	1,8	1,9	1,7	1,6	1,9	2,0
Kollegschulen 6)	8,3	5,9	5,8	5,7	-	-	-	-	-	-	-
Berufsob-/Technische Oberschulen	4,3	1,5	1,1	1,1	0,7	0,7	0,7	0,5	1,4	1,3	2,0
Fachschulen	40,1	41,3	41,2	44,5	45,1	44,2	44,2	43,9	41,2	40,4	39,4
Fachakademien/Berufsakademien 7)	60,4	58,5	56,3	58,8	58,9	61,2	60,2	57,9	59,3	58,9	60,7
Allgemeinbildende und berufliche Schulen	6,1	5,9	6,2	6,4	6,4	6,6	7,0	7,1	7,5	7,9	7,8
Nachrichtlich:											
Schulen des Gesundheitswesens	-	-	36,2	40,4	57,5	59,7	58,3	58,5	60,5	58,3	58,6
Stundenweise beschäftigte Lehrkräfte											
Allgemeinbildende Schulen 1) 2)	15,4	12,8	11,9	10,9	10,7	10,8	10,8	12,3	12,7	12,9 r	12,6
davon: Vorklassen	21,7	4,0	-	-	-	4,8	33,3	50,0	-	-	100
Schulkindergärten	13,7	16,4	18,1	20,3	21,0	22,3	21,5	23,7	25,3	26,2	25,7
Grundschulen	1,6	1,2	1,4	1,4	1,3	1,6	2,0	2,8	3,2	3,5 r	4,0
Schulartunabhängige Orientierungsstufe	13,9	7,6	9,3	7,3	6,4	9,6	6,8	5,2	7,2	8,9	13,6
Hauptschulen	1,9	2,1	2,2	2,2	2,3	2,5	2,5	4,7	5,1	5,3 r	5,0
Schularten mit mehreren Bildungsgängen	-	1,9	3,4	3,0	4,3	3,9	5,7	6,7	7,5	21,0	34,2
Realschulen	29,1	24,2	21,9	20,1	19,7	19,1	18,3	17,4	17,0	16,2 r	15,2
Gymnasien	21,7	19,7	15,2	12,9	12,7	12,1	12,4	12,9	12,6	13,6	14,1
Integrierte Gesamtschulen	7,1	7,0	8,4	7,2	3,3	5,3	5,5	6,7	7,3	8,3 r	7,3
Freie Waldorfschulen	100	100	100	100	100	100	100	100	100	100	100
Förderschulen	26,9	26,0	27,8	25,9	22,3	21,9	20,9	25,4	28,3	27,4 r	24,4
Abendhauptschulen	-	-	-	-	-	-	-	-	-	-	-
Abendrealschulen 3)	92,3	93,0	96,9	98,0	94,7	97,6	98,6	97,6	97,7	98,4	98,8
Abendgymnasien 4)	88,9	97,4	97,7	97,8	97,8	89,7	92,1	91,7	91,0	92,0	87,8
Kollegs 3)	72,9	65,7	70,0	64,0	56,7	61,4	48,4	61,4	55,3	55,1	54,8
Berufliche Schulen	43,6	48,3	50,8	52,2	51,5	53,9	52,8	53,6	54,7	53,1	52,8
davon: Teilzeit-Berufsschulen 5)	10,5	12,7	12,9	14,6	15,8	18,2	17,1	17,9	18,6	19,3	20,1
Berufsvorbereitungsjahr	8,4	17,2	19,7	17,7	23,5	19,8	14,7	16,5	14,3	15,8	18,0
Berufsgrundbildungsjahr	2,4	8,3	13,3	24,5	11,3	9,2	6,2	3,6	7,5	5,9	8,8
Berufsaufbauschulen	14,5	-	-	-	-	-	-	-	-	-	-
Berufsfachschulen	58,7	58,3	63,6	65,8	65,1	67,2	65,4	68,5	70,7	70,2	70,2
Fachoberschulen	15,1	16,5	17,9	18,1	18,3	18,3	21,9	18,0	20,6	23,7	27,7
Fachgymnasien	13,9	15,0	13,3	14,7	14,5	14,7	15,2	15,8	15,5	16,3	18,9
Kollegschulen 6)	14,9	21,7	17,1	7,1	-	-	-	-	-	-	-
Berufsob-/Technische Oberschulen	4,4	4,5	-	-	-	-	-	-	0,7	-	0,7
Fachschulen	75,2	81,9	77,3	77,3	75,8	76,6	75,8	74,7	73,9	68,4	64,6
Fachakademien/Berufsakademien 7)	73,5	65,2	61,3	65,2	63,6	66,9	68,4	66,5	65,4	62,4	67,8
Allgemeinbildende und berufliche Schulen	23,7	22,0	22,1	20,9	20,2	21,0	20,6	22,9	23,0	22,5	20,9
Nachrichtlich:											
Schulen des Gesundheitswesens	43,6	49,7	53,6	52,9	53,9	56,8	52,7	55,5	56,8	60,3	61,1

*) Definition siehe Erläuterungen.

1) 1992 und 1993 lagen die Angaben für Mecklenburg-Vorpommern für alle Schularten (außer Abendgymnasien und (1993) Freien Waldorfschulen) nur zusammen vor; Nachweis erfolgt bei den Grundschulen.

2) 1992 ohne Sachsen.

3) Ab 2001 für Nordrhein-Westfalen Fortbildungslehrgänge; Nachweis erfolgt bei den Abendgymnasien.

4) Ab 2001 für Nordrhein-Westfalen Fortbildungslehrgänge; einschl. Abendrealschulen und Kollegs.

5) Ab 1996 einschl. Berufsgrundbildungsjahr in kooperativer Form.

6) Die Zu- bzw. Abnahme 1999 ist auf die Zuordnung des Berufsgrundbildungsjahres zu den Teilzeit-Berufsschulen in Niedersachsen zurückzuführen.

7) Ab 2000 werden die Kollegschulen nicht mehr in der bisherigen Form nachgewiesen; auslaufende Bildungsgänge.

8) Ab 1996 nur noch Fachakademien.

9) Bis 1996 einschl. teilzeitbeschäftigter Lehrpersonen.
r Berichtete Zahl.

Private allgemeinbildende und berufliche Schulen 1992 bis 2006

12 Lehrkräfte *) nach Schularten und Beschäftigungsumfang sowie Anteil an Lehrkräften an öffentlichen und privaten Schulen

12.2 Weiblich

12.2.2 Anteil an den weiblichen Lehrkräften an öffentlichen und privaten Schulen

Schulart	Jahr										
	1992	1995	1998	1999	2000	2001	2002	2003	2004	2005	2006
	%										
Früheres Bundesgebiet											
Hauptberufliche Lehrkräfte											
Allgemeinbildende Schulen	6,9	6,9	7,0	7,1	7,1	7,2	7,3	7,4	7,5	7,7 r	7,8
davon: Vorklassen	7,7	7,7	-	-	-	0,2	-	-	-	- r	8,5
Schulkindergärten	12,2	13,3	14,7	14,5	15,5	16,5	18,0	18,9	20,6	26,8	25,5
Grundschulen	0,9	0,9	1,0	1,1	1,1	1,1	1,2	1,2	1,3	1,4 r	1,6
Schulartunabhängige Orientierungsstufe	3,5	3,8	3,3	3,2	3,3	3,4	3,4	3,5	2,6	2,3	2,4
Hauptschulen	1,9	2,7	2,8	2,8	2,9	2,9	2,9	2,8	3,4	3,7 r	3,0
Schularten mit mehreren Bildungsgängen	-	0,4	1,2	1,1	0,9	0,7	0,6	0,5	0,5	1,1	1,3
Realschulen	9,2	8,5	8,0	7,9	7,9	7,8	7,9	8,0	7,5	7,8 r	8,4
Gymnasien	14,6	14,3	14,1	14,1	13,9	13,9	13,7	13,3	12,8	12,5 r	12,1
Integrierte Gesamtschulen	2,0	2,1	2,5	2,6	2,7	2,8	2,8	3,1	3,1	3,1 r	3,3
Freie Waldorfschulen	100	100	100	100	100	100	100	100	100	100	100
Förderschulen	18,6	18,2	18,3	18,6	18,5	18,9	18,9	19,0	19,1	19,2	19,8
Abendhauptschulen	-	-	-	-	-	-	-	-	-	-	-
Abendrealschulen 1)	3,4	3,7	12,3	13,2	13,0	8,5	18,6	13,0	13,1	15,9 r	14,0
Abendgymnasien 2)	1,4	2,9	8,3	9,0	9,5	16,2	16,0	18,3	16,3	15,7 r	16,1
Kollegs 1)	23,2	25,1	23,1	23,1	24,3	20,0	23,2	21,7	24,0	21,3 r	20,7
Berufliche Schulen	13,5	13,5	13,2	13,5	13,2	13,1	13,1	13,2	13,0	12,7	12,7
davon: Teilzeit-Berufsschulen 3)	4,2	4,7	5,1	5,5	5,3	5,3	5,5	5,6	5,7	5,6	5,8
Berufsvorbereitungsjahr	1,8	2,3	2,1	2,0	1,7	2,0	2,7	2,7	2,7	2,9	3,2
Berufsgrundbildungsjahr	1,8	1,7	3,0	3,6	2,7	2,7	3,0	3,1	2,9	2,8	3,2
Berufsaufbauschulen	6,0	2,5	3,4	4,3	-	-	-	-	-	-	-
Berufsfachschulen	19,9	16,9	16,3	16,7	16,0	16,0	16,1	16,4	16,7	16,8	17,0
Fachoberschulen	4,8	5,4	6,5	7,2	7,1	7,3	7,0	8,0	8,3	8,2	8,4
Fachgymnasien	2,4	2,9	2,6	2,8	2,4	2,4	2,2	2,0	1,9	2,0	2,1
Kollegschulen 4)	6,0	4,3	4,1	3,9	-	-	-	-	-	-	-
Berufsober-/Technische Oberschulen	3,1	1,7	0,6	0,6	0,4	0,4	0,3	0,3	0,7	0,7	1,1
Fachschulen	36,1	37,5	38,5	42,0	41,2	40,9	41,3	40,4	37,1	35,6	34,5
Fachakademien/Berufsakademien 5)	55,7	53,8	52,5	53,8	53,6	55,7	55,9	55,4	56,9	56,0	57,2
Allgemeinbildende und berufliche Schulen	7,5	7,5	7,6	7,7	7,6	7,8	7,9	8,0	8,0	8,2	8,0
Nachrichtlich:											
Schulen des Gesundheitswesens	44,0	47,4	51,2	52,2	53,4	53,3	54,2	54,7	58,4	59,3	59,6
davon: vollzeitbeschäftigte Lehrkräfte											
Allgemeinbildende Schulen	7,7	7,6	7,6	7,7	7,7	7,8	7,6	7,6	7,5	7,5	7,6
davon: Vorklassen	0,5	-	-	-	-	0,6	-	-	-	- r	9,2
Schulkindergärten	13,7	15,1	15,1	16,8	17,1	17,8	18,8	21,5	22,9	28,1	26,6
Grundschulen	1,1	1,0	1,0	1,1	1,1	1,3	1,2	1,2	1,1	1,3 r	1,5
Schulartunabhängige Orientierungsstufe	3,4	3,4	3,0	2,9	3,2	2,9	2,9	2,8	2,5	1,5	1,6
Hauptschulen	2,1	2,6	2,7	2,6	2,5	2,6	2,5	2,4	2,7	2,9 r	2,3
Schularten mit mehreren Bildungsgängen	-	-	1,1	1,3	1,0	0,7	0,6	0,6	0,5	1,2	1,4
Realschulen	9,3	8,5	7,7	7,5	7,8	7,4	7,3	7,1	6,6	6,8 r	7,4
Gymnasien	16,0	15,9	16,0	15,7	15,4	15,3	14,7	13,9	13,5	13,1	12,5
Integrierte Gesamtschulen	2,0	1,8	2,0	2,1	2,2	2,3	2,2	2,3	2,5	2,1 r	2,3
Freie Waldorfschulen	100	100	100	100	100	100	100	100	100	100	100
Förderschulen	19,4	18,7	18,8	19,1	18,7	19,0	18,7	19,6	18,3	18,4 r	18,9
Abendhauptschulen	-	-	-	-	-	-	-	-	-	-	-
Abendrealschulen 1)	1,5	1,7	8,0	10,5	8,3	-	-	-	-	-	-
Abendgymnasien 2)	1,4	1,5	2,8	3,3	3,2	11,6	12,4	11,1	10,3	8,7	10,3
Kollegs 1)	20,7	22,1	19,0	19,2	19,8	10,3	10,6	10,5	12,6	10,5	11,3
Berufliche Schulen	12,0	11,8	12,3	11,9	11,1	11,4	11,2	11,1	10,6	10,1	10,1
davon: Teilzeit-Berufsschulen 3)	4,7	5,3	6,1	6,4	6,0	6,2	6,3	6,2	6,1	6,0	6,1
Berufsvorbereitungsjahr	1,5	1,8	2,5	1,5	1,6	1,9	2,5	2,3	2,8	2,9	3,1
Berufsgrundbildungsjahr	1,4	1,2	1,7	2,2	1,9	2,2	2,6	2,9	2,6	2,2	2,0
Berufsaufbauschulen	9,3	6,1	8,7	12,5	-	-	-	-	-	-	-
Berufsfachschulen	17,1	13,5	14,2	13,8	12,4	13,2	12,4	12,8	12,6	12,3	12,8
Fachoberschulen	3,7	4,5	5,9	5,1	5,0	5,0	5,7	6,5	6,3	5,8	6,5
Fachgymnasien	1,9	2,3	2,8	2,7	2,5	2,8	2,1	1,8	1,8	1,7	1,9
Kollegschulen 4)	4,4	3,0	2,5	2,4	-	-	-	-	-	-	-
Berufsober-/Technische Oberschulen	2,2	1,8	-	-	-	-	-	-	-	-	-
Fachschulen	32,3	34,0	36,1	39,0	36,5	36,8	36,7	35,5	32,3	29,5	27,9
Fachakademien/Berufsakademien 5)	50,8	47,8	47,6	47,3	46,3	46,9	49,1	51,6	52,6	50,5	51,2
Allgemeinbildende und berufliche Schulen	8,1	7,9	8,1	8,1	8,0	8,1	8,0	8,0	7,8	7,8	7,7
Nachrichtlich:											
Schulen des Gesundheitswesens 6)	44,0	47,4	54,0	54,8	51,8	51,9	52,5	53,3	57,8	60,6	61,3

Fußnoten siehe am Ende der Tabelle.

Private allgemeinbildende und berufliche Schulen 1992 bis 2006

12 Lehrkräfte *) nach Schularten und Beschäftigungsumfang sowie Anteil an Lehrkräften an öffentlichen und privaten Schulen

12.2 Weiblich

12.2.2 Anteil an den weiblichen Lehrkräften an öffentlichen und privaten Schulen

Schulart	Jahr										
	1992	1995	1998	1999	2000	2001	2002	2003	2004	2005	2006
	%										
noch: Früheres Bundesgebiet teilzeitbeschäftigte Lehrkräfte											
Allgemeinbildende Schulen	6,1	6,3	6,5	6,6	6,6	6,8	7,1	7,2	7,6	7,8	8,0
davon: Vorklassen	13,0	13,0	-	-	-	-	-	-	-	-	7,8
Schulkindergärten	8,8	9,5	13,9	10,6	12,6	14,3	16,7	14,5	16,7	24,6	23,6
Grundschulen	0,8	0,8	1,0	1,1	1,1	1,1	1,2	1,3	1,4	1,4 r	1,7
Schulartunabhängige Orientierungsstufe	3,6	4,1	3,6	3,4	3,4	3,9	3,8	4,1	2,6	3,1 r	3,3
Hauptschulen	1,7	2,8	3,0	3,1	3,2	3,2	3,2	3,3	4,2	4,5 r	3,9
Schularten mit mehreren Bildungsgängen	-	0,8	1,3	1,0	0,8	0,8	0,5	0,3	0,4	0,9	1,2
Realschulen	9,1	8,5	8,1	8,1	7,9	8,1	8,3	8,7	8,3	8,7	9,3
Gymnasien	13,3	13,0	12,8	12,9	12,8	12,9	13,0	12,9	12,3	12,0 r	11,8
Integrierte Gesamtschulen	2,0	2,5	3,1	3,2	3,2	3,4	3,6	4,1	3,9	4,3 r	4,4
Freie Waldorfschulen	100	100	100	100	100	100	100	100	100	100	100
Förderschulen	17,0	17,5	17,6	17,9	18,3	18,6	19,1	18,2	20,1	20,2	20,9
Abendhauptschulen	-	-	-	-	-	-	-	-	-	-	-
Abendrealschulen 1)	5,6	5,8	16,0	15,5	17,4	14,3	30,8	24,3	29,6	35,7 r	26,1
Abendgymnasien 2)	1,3	4,8	14,1	15,4	16,3	21,7	20,4	26,7	23,7	24,5 r	23,4
Kollegs 1)	26,5	29,1	27,0	27,0	28,7	26,4	31,6	31,6	32,7	29,7 r	29,7
Berufliche Schulen	15,3	15,2	14,0	14,9	15,1	14,6	14,8	15,1	15,0	15,1	15,0
davon: Teilzeit-Berufsschulen 3)	3,6	4,0	4,1	4,7	4,6	4,5	4,6	5,1	5,3	5,3	5,6
Berufsvorbereitungsjahr	2,2	2,7	1,8	2,4	1,8	2,1	2,9	3,1	2,7	2,9	3,2
Berufsgrundbildungsjahr	2,3	2,4	4,2	5,3	3,7	3,4	3,5	3,3	3,3	3,4	4,5
Berufsaufbauschulen	2,7	-	-	-	-	-	-	-	-	-	-
Berufsfachschulen	22,8	20,2	18,1	19,1	19,4	18,5	19,2	19,7	20,3	20,7	20,7
Fachoberschulen	6,1	6,5	7,1	9,1	9,3	9,7	8,5	9,7	10,5	10,8	10,5
Fachgymnasien	2,8	3,4	2,4	2,8	2,4	2,1	2,3	2,1	1,9	2,2	2,3
Kollegschulen 4)	8,3	5,9	5,8	5,7	-	-	-	-	-	-	-
Berufsober-/Technische Oberschulen	4,3	1,5	1,1	1,1	0,7	0,7	0,7	0,5	1,5	1,4	2,2
Fachschulen	40,4	41,1	40,7	44,5	45,2	44,2	44,9	44,3	41,0	40,5	39,5
Fachakademien/Berufsakademien 5)	60,4	58,5	56,3	58,8	58,9	61,2	60,2	57,9	59,3	58,9	60,7
Allgemeinbildende und berufliche Schulen	6,9	7,1	7,2	7,3	7,3	7,4	7,8	7,9	8,3	8,5	8,4
Nachrichtlich:											
Schulen des Gesundheitswesens	-	-	25,8	31,1	57,0	56,7	57,9	57,7	59,3	56,7	56,1
Stundenweise beschäftigte Lehrkräfte											
Allgemeinbildende Schulen	15,9	13,1	11,7	10,5	10,4	10,5	10,4	11,9	12,2	11,9 r	11,3
davon: Vorklassen	18,2	-	-	-	-	-	-	-	-	-	100
Schulkindergärten	13,7	16,5	18,2	20,3	21,1	22,3	21,5	23,7	25,3	26,3	25,7
Grundschulen	1,4	1,1	1,1	1,0	0,9	1,1	1,3	1,7	2,1	2,3 r	2,4
Schulartunabhängige Orientierungsstufe	11,5	5,4	6,2	4,8	4,7	6,7	3,8	1,5	3,6	2,8	2,7
Hauptschulen	2,0	2,0	2,2	2,1	2,3	2,4	2,5	4,6	5,1	5,3 r	5,0
Schularten mit mehreren Bildungsgängen	-	1,0	0,5	-	-	-	-	-	-	1,2	2,9
Realschulen	30,0	25,5	22,5	20,2	20,1	19,3	18,2	17,4	16,9	16,0 r	15,0
Gymnasien	22,6	21,3	15,2	12,9	13,0	12,2	12,3	13,0	12,3	12,8	12,7
Integrierte Gesamtschulen	8,8	10,4	9,2	7,8	3,1	5,0	5,7	5,6	6,7	5,6 r	4,9
Freie Waldorfschulen	100	100	100	100	100	100	100	100	100	100	100
Förderschulen	28,1	27,6	28,1	24,7	20,9	21,3	20,8	26,0	29,0	27,0 r	25,2
Abendhauptschulen	-	-	-	-	-	-	-	-	-	-	-
Abendrealschulen 1)	93,6	98,5	98,1	98,6	95,8	98,8	99,3	98,8	99,4	98,9	98,8
Abendgymnasien 2)	95,3	99,5	98,8	98,3	98,3	92,1	93,0	92,1	91,0	92,0	87,8
Kollegs 1)	76,1	67,2	70,6	65,8	58,5	64,3	50,0	61,4	58,0	57,5	54,3
Berufliche Schulen	44,6	44,6	42,8	43,4	42,1	44,7	44,6	44,3	44,8	42,0	40,4
davon: Teilzeit-Berufsschulen 3)	9,7	10,7	10,0	11,4	12,0	11,2	12,5	12,5	12,3	12,1	12,1
Berufsvorbereitungsjahr	8,6	5,2	3,6	6,4	5,9	1,4	3,0	5,2	7,0	5,0	5,2
Berufsgrundbildungsjahr	2,4	0,8	3,9	14,3	6,8	3,4	3,8	3,8	2,4	2,8	3,9
Berufsaufbauschulen	14,5	-	-	-	-	-	-	-	-	-	-
Berufsfachschulen	61,8	55,5	54,3	54,3	51,9	55,4	54,6	57,7	59,8	57,5	56,4
Fachoberschulen	15,4	17,0	16,5	16,4	18,2	17,9	20,3	16,4	16,9	14,7	15,5
Fachgymnasien	14,8	16,7	13,9	15,5	15,6	15,4	15,5	16,6	16,6	17,1	17,9
Kollegschulen 4)	14,9	21,7	17,1	7,1	-	-	-	-	-	-	-
Berufsober-/Technische Oberschulen	4,4	4,5	-	-	-	-	-	-	0,8	-	0,7
Fachschulen	78,1	80,3	73,0	73,5	70,9	72,3	71,7	69,5	68,8	63,4	58,3
Fachakademien/Berufsakademien 5)	73,5	65,2	61,3	65,2	63,6	66,9	68,4	66,5	65,4	62,4	67,8
Allgemeinbildende und berufliche Schulen	24,5	20,6	19,0	17,5	16,9	17,4	17,4	19,2	19,1	18,0	16,6
Nachrichtlich:											
Schulen des Gesundheitswesens	43,8	50,4	53,7	53,3	54,2	55,7	53,6	55,9	57,0	60,8	60,9

*) Definition siehe Erläuterungen.

1) Ab 2001 für Nordrhein-Westfalen Fortbildungslehrgänge; Nachweis erfolgt bei den Abendgymnasien.

2) Ab 2001 für Nordrhein-Westfalen Fortbildungslehrgänge; einschl. Abendrealschulen und Kollegs.

3) Ab 1996 einschl. Berufsgrundbildungsjahr in kooperativer Form.

4) Die Zu- bzw. Abnahme 1999 ist auf die Zuordnung des Berufsgrundbildungsjahres zu den Teilzeit-Berufsschulen in Niedersachsen zurückzuführen.

5) Ab 2000 werden die Kollegschulen nicht mehr in der bisherigen Form nachgewiesen; auslaufende Bildungsgänge.

6) Ab 1996 nur noch Fachakademien.

7) Bis 1996 einschl. teilzeitbeschäftigter Lehrpersonen.

r Berichtete Zahl.

Private allgemeinbildende und berufliche Schulen 1992 bis 2006

12 Lehrkräfte *) nach Schularten und Beschäftigungsumfang sowie Anteil an Lehrkräften an öffentlichen und privaten Schulen

12.2 Weiblich

12.2.2 Anteil an den weiblichen Lehrkräften an öffentlichen und privaten Schulen

Schulart	Jahr										
	1992	1995	1998	1999	2000	2001	2002	2003	2004	2005	2006
	%										
Neue Länder einschl. Berlin Hauptberufliche Lehrkräfte											
Allgemeinbildende Schulen 1) 2)	1,3	1,5	1,9	2,1	2,4	2,6	3,0	3,3	3,6	4,1	4,6
davon: Vorklassen	3,1	4,4	3,9	4,2	4,3	5,1	5,2	5,6	5,1	-	-
Schulkindergärten	-	-	-	-	-	-	-	1,8	1,7	2,6	-
Grundschulen	0,6	0,6	1,0	1,3	1,7	2,0	2,4	2,9	3,5	4,1	4,5
Schulartunabhängige Orientierungsstufe	2,5	1,0	1,4	1,2	1,2	1,3	1,5	2,5	2,7	3,2	4,1
Hauptschulen	0,1	0,7	0,9	0,9	0,8	0,9	1,0	1,2	0,8	0,9	0,9
Schularten mit mehreren Bildungsgängen	-	0,1	0,4	0,5	0,6	0,7	0,8	0,9	1,0	1,2	1,6
Realschulen	3,2	0,8	0,8	0,8	1,1	1,1	1,9	1,9	2,2	3,2	4,6
Gymnasien	2,4	2,2	2,6	3,0	3,2	3,5	3,8	4,0	4,2	4,7	4,9
Integrierte Gesamtschulen	0,2	0,5	0,5	0,5	0,7	0,8	1,0	1,2	1,6	2,4	2,9
Freie Waldorfschulen	100	100	100	100	100	100	100	100	100	100	100
Förderschulen	4,0	4,5	5,5	5,6	6,0	6,1	6,4	6,6	6,7	7,0	7,5
Abendhauptschulen	-	-	-	-	-	-	-	-	-	-	-
Abendrealschulen	-	8,0	6,7	13,9	5,6	4,8	4,7	4,3	-	-	-
Abendgymnasien	-	-	-	-	-	-	-	-	-	-	-
Kollegs	-	1,6	1,3	-	-	-	-	-	-	-	0,3
Berufliche Schulen	3,0	8,8	10,8	12,6	13,5	13,9	14,5	17,5	18,4	18,9	19,6
davon: Teilzeit-Berufsschulen 3)	1,2	2,0	3,2	3,9	4,2	4,3	5,0	5,1	5,4	5,8	6,1
Berufsvorbereitungsjahr	3,1	3,9	7,8	11,0	14,3	11,3	8,7	11,7	11,8	12,3	12,4
Berufsgrundbildungsjahr	-	4,7	17,3	10,4	13,8	10,4	16,1	14,2	15,9	16,0	14,7
Berufsaufbauschulen	-	-	-	-	-	-	-	-	-	-	-
Berufsfachschulen	7,0	20,9	23,7	29,1	29,9	32,2	31,7	39,0	41,7	42,7	43,7
Fachoberschulen	4,3	1,3	3,2	2,8	3,5	3,5	4,9	4,9	5,2	9,1	10,8
Fachgymnasien	-	-	-	-	-	0,1	0,2	0,3	0,3	0,5	0,9
Berufsobere-/Technische Oberschulen	-	-	-	-	-	-	-	-	-	-	-
Fachschulen	8,3	30,2	32,5	33,1	35,3	37,1	36,7	42,4	38,2	33,4	33,5
Allgemeinbildende und berufliche Schulen	1,4	2,0	2,7	3,1	3,4	3,7	4,1	4,8	5,3	5,9	6,0
Nachrichtlich:											
Schulen des Gesundheitswesens	40,1	48,7	51,8	51,3	49,6	61,3	55,3	63,2	58,8	67,7	71,7
davon: vollzeitbeschäftigte Lehrkräfte											
Allgemeinbildende Schulen 1) 2)	1,2	1,6	1,9	2,3	2,6	2,8	3,0	3,4	3,8	4,2	4,7
davon: Vorklassen	2,6	3,5	3,5	3,8	4,4	4,9	4,4	5,6	5,1	-	-
Schulkindergärten	-	-	-	-	-	-	-	2,9	2,8	-	-
Grundschulen	0,5	0,7	1,1	1,5	2,3	2,7	3,2	3,7	4,3	4,8	5,3
Schulartunabhängige Orientierungsstufe	1,6	0,9	0,9	1,0	0,9	1,2	1,1	2,2	2,5	2,8	3,8
Hauptschulen	0,1	0,6	0,4	0,2	0,4	0,7	0,4	0,8	0,4	0,2	0,1
Schularten mit mehreren Bildungsgängen	-	0,1	0,5	0,5	0,6	0,6	0,6	0,7	1,0	1,0	1,5
Realschulen	2,6	0,4	0,4	0,4	0,6	0,6	1,1	1,4	1,7	3,1	2,9
Gymnasien	1,9	1,6	1,9	2,5	2,7	2,8	3,0	3,4	3,3	4,0	4,5
Integrierte Gesamtschulen	0,2	0,5	0,3	0,3	0,4	0,7	0,7	1,0	1,6	1,9	2,6
Freie Waldorfschulen	100	100	100	100	100	100	100	100	100	100	100
Förderschulen	4,0	4,7	5,5	6,5	6,7	7,0	7,0	7,2	7,5	7,5	7,9
Abendhauptschulen	-	-	-	-	-	-	-	-	-	-	-
Abendrealschulen	-	-	-	19,0	9,1	8,0	7,7	6,5	-	-	-
Abendgymnasien	-	-	-	-	-	-	-	-	-	-	-
Kollegs	-	-	1,9	-	-	-	-	-	-	-	0,6
Berufliche Schulen	2,2	7,9	8,9	10,9	11,7	12,0	13,3	16,5	17,0	16,5	17,9
davon: Teilzeit-Berufsschulen 3)	1,1	1,9	2,9	3,8	3,9	3,9	4,6	4,9	5,0	5,2	5,8
Berufsvorbereitungsjahr	1,2	2,8	6,4	9,7	12,3	9,9	8,7	10,5	10,5	10,4	11,1
Berufsgrundbildungsjahr	-	1,3	13,2	8,8	12,3	10,3	16,4	14,9	16,4	17,1	15,0
Berufsaufbauschulen	-	-	-	-	-	-	-	-	-	-	-
Berufsfachschulen	5,2	19,0	19,8	25,4	26,4	28,3	29,8	38,1	39,8	39,0	41,4
Fachoberschulen	2,6	0,9	1,4	1,6	1,9	2,2	3,2	4,2	4,4	6,8	7,9
Fachgymnasien	-	-	-	-	-	0,1	0,2	0,4	0,3	0,6	1,1
Berufsobere-/Technische Oberschulen	-	-	-	-	-	-	-	-	-	-	-
Fachschulen	5,2	27,7	28,9	29,5	32,5	34,8	36,1	43,2	36,4	30,6	31,2
Allgemeinbildende und berufliche Schulen	1,2	2,2	2,7	3,3	3,7	3,9	4,3	5,3	5,9	6,2	6,5
Nachrichtlich:											
Schulen des Gesundheitswesens 4)	40,1	48,7	49,6	47,7	46,5	55,8	53,4	62,4	55,2	66,6	69,9

Fußnoten siehe am Ende der Tabelle.

Private allgemeinbildende und berufliche Schulen 1992 bis 2006

12 Lehrkräfte *) nach Schularten und Beschäftigungsumfang sowie Anteil an Lehrkräften an öffentlichen und privaten Schulen

12.2 Weiblich

12.2.2 Anteil an den weiblichen Lehrkräften an öffentlichen und privaten Schulen

Schulart	Jahr										
	1992	1995	1998	1999	2000	2001	2002	2003	2004	2005	2006
	%										
noch: Neue Länder einschl. Berlin teilzeitbeschäftigte Lehrkräfte											
Allgemeinbildende Schulen 1) 2)	1,6	1,3	1,9	1,9	2,1	2,3	3,0	3,1	3,4	4,1	4,4
davon: Vorklassen	16,7	16,9	10,0	10,4	2,4	10,5	22,6	5,7	5,4	-	-
Schulkindergärten	-	-	-	-	-	-	-	-	-	10,0	-
Grundschulen	0,7	0,5	0,8	1,1	1,3	1,6	2,1	2,6	3,0	3,7	4,1
Schulartunabhängige Orientierungsstufe	5,6	1,3	2,0	1,6	1,6	1,5	2,1	2,7	3,0	3,8	4,5
Hauptschulen	0,6	1,1	2,8	3,3	2,5	1,9	2,9	2,3	1,6	2,6	2,8
Schularten mit mehreren Bildungsgängen	-	0,1	0,3	0,5	0,5	0,8	1,1	1,2	1,1	1,4	1,7
Realschulen	3,8	1,7	2,9	3,0	3,2	3,3	4,0	2,6	2,7	3,4	6,7
Gymnasien	4,5	6,3	6,6	4,3	4,5	5,4	5,8	5,1	5,6	5,4	5,3
Integrierte Gesamtschulen	0,3	0,5	1,1	0,8	1,4	1,2	1,7	1,6	1,6	3,1	3,1
Freie Waldorfschulen	100	100	100	100	100	100	100	100	100	100	100
Förderschulen	4,6	3,6	5,6	3,1	3,6	3,1	4,2	4,4	4,7	5,3	6,7
Abendhauptschulen	-	-	-	-	-	-	-	-	-	-	-
Abendrealschulen	-	14,3	16,7	6,7	-	-	-	-	-	-	-
Abendgymnasien	-	-	-	-	-	-	-	-	-	-	-
Kollegs	-	4,3	-	-	-	-	-	-	-	-	-
Berufliche Schulen	8,3	18,0	25,6	21,5	22,3	22,4	18,9	20,5	22,7	26,1	24,0
davon: Teilzeit-Berufsschulen 3)	1,7	3,0	7,1	4,0	5,9	5,9	6,6	5,8	6,5	8,0	7,2
Berufsvorbereitungsjahr	23,7	15,4	18,3	16,4	23,3	17,9	8,8	15,2	16,2	18,5	16,6
Berufsgrundbildungsjahr	-	27,3	57,1	22,2	28,6	12,5	14,3	8,3	11,8	9,1	13,3
Berufsaufbauschulen	-	-	-	-	-	-	-	-	-	-	-
Berufsfachschulen	31,7	41,0	49,9	45,2	44,9	45,2	37,3	41,2	46,7	51,4	49,2
Fachoberschulen	12,5	5,6	12,9	8,3	9,2	9,1	9,7	6,7	7,7	15,1	17,5
Fachgymnasien	-	-	-	-	-	-	-	-	-	-	0,3
Berufsober-/Technische Oberschulen	-	-	-	-	-	-	-	-	-	-	-
Fachschulen	36,6	43,7	48,3	44,6	44,1	44,5	38,3	40,7	42,4	39,7	38,2
Allgemeinbildende und berufliche Schulen	1,8	1,7	2,6	2,7	2,9	3,3	3,8	4,2	4,5	5,5	5,4
Nachrichtlich:											
Schulen des Gesundheitswesens	-	-	60,5	64,7	61,3	81,8	61,8	65,3	70,4	71,1	77,1
Stundenweise beschäftigte Lehrkräfte											
Allgemeinbildende Schulen 1) 2)	7,4	10,7	14,3	15,2	14,3	15,0	15,7	16,7	17,9	24,6	27,3
davon: Vorklassen	100,0	25,0	-	-	-	33,3	50,0	100,0	-	-	-
Schulkindergärten	-	-	-	-	-	-	-	-	-	-	-
Grundschulen	3,9	3,5	5,6	6,6	7,2	9,2	12,9	16,7	17,0	19,8	22,7
Schulartunabhängige Orientierungsstufe	40,0	16,4	18,3	14,0	9,6	14,0	12,6	11,5	9,6	11,9	18,3
Hauptschulen	-	8,6	4,8	13,6	8,3	14,3	6,1	14,7	13,2	-	-
Schularten mit mehreren Bildungsgängen	-	2,2	4,9	5,1	7,4	6,5	9,5	10,6	11,1	29,5	48,5
Realschulen	2,6	3,6	3,6	16,2	5,6	13,6	23,3	18,7	21,5	34,3	31,7
Gymnasien	7,6	10,8	15,3	12,2	9,8	11,3	13,0	11,7	15,1	22,2	30,2
Integrierte Gesamtschulen	4,4	2,9	5,4	4,5	5,1	7,1	4,7	11,6	10,3	21,5	22,7
Freie Waldorfschulen	100	100	100	100	100	100	100	100	100	100	100
Förderschulen	9,3	20,5	26,6	31,1	29,4	25,7	21,6	21,6	23,7	30,4	17,3
Abendhauptschulen	-	-	-	-	-	-	-	-	-	-	-
Abendrealschulen	-	-	-	-	33,3	33,3	50,0	-	-	-	-
Abendgymnasien	-	-	-	-	-	-	-	-	-	-	-
Kollegs	-	50,0	50,0	-	-	-	-	-	-	20,0	66,7
Berufliche Schulen	26,8	65,0	80,5	82,6	83,1	83,3	81,4	84,8	84,8	85,0	87,6
davon: Teilzeit-Berufsschulen 3)	24,6	30,7	49,5	46,1	47,3	59,2	52,7	57,7	56,5	57,7	64,4
Berufsvorbereitungsjahr	-	65,5	68,9	79,3	75,4	65,0	53,3	64,0	55,3	64,6	70,6
Berufsgrundbildungsjahr	-	71,4	66,7	85,7	57,1	66,7	33,3	-	55,6	40,0	50,0
Berufsaufbauschulen	-	-	-	-	-	-	-	-	-	-	-
Berufsfachschulen	11,6	65,4	81,1	86,1	87,4	87,5	84,6	88,7	90,8	91,5	93,1
Fachoberschulen	-	10,5	36,4	52,9	23,1	25,0	47,4	40,7	51,0	70,4	82,9
Fachgymnasien	-	-	-	-	-	7,1	7,7	4,3	3,2	8,1	29,3
Berufsober-/Technische Oberschulen	-	-	-	-	-	-	-	-	-	-	-
Fachschulen	46,0	89,0	93,0	90,8	95,0	94,3	93,5	94,2	91,8	89,6	90,6
Allgemeinbildende und berufliche Schulen	13,0	31,8	44,3	47,0	46,7	47,6	45,5	49,4	50,9	54,8	52,3
Nachrichtlich:											
Schulen des Gesundheitswesens	42,1	44,3	53,2	49,7	51,6	65,0	45,3	52,8	55,1	56,1	62,6

*) Definition siehe Erläuterungen.

1) 1992 und 1993 lagen die Angaben für Mecklenburg-Vorpommern für alle Schularten (außer Abendgymnasien und (1993) Freien Waldorfschulen) nur zusammen vor; Nachweis erfolgt bei den Grundschulen.

2) 1992 ohne Sachsen.

3) Ab 1996 einschl. Berufsgrundbildungsjahr in kooperativer Form.

4) Bis 1996 einschl. teilzeitbeschäftigter Lehrpersonen.

Private allgemeinbildende und berufliche Schulen 1992 bis 2006

**13 Wöchentlich erteilte Unterrichtsstunden von Lehrkräften nach Schularten und Beschäftigungsumfang
sowie Anteil an den Unterrichtsstunden an öffentlichen und privaten Schulen**

13.1 Insgesamt
13.1.1 Absolute Werte

Schulart	Jahr										
	1992	1995	1998	1999	2000	2001	2002	2003	2004	2005	2006
Deutschland											
Erteilt von hauptberuflichen Lehrkräften											
Allgemeinbildende Schulen 1)	777 651	836 009	895 644	918 476	937 738	971 209	996 624	1 025 340	1 057 482	1 086 161 r	1 121 498
davon: Vorklassen	1 416	1 722	954	892	915	933	882	918	843	96 r	793
Schulkindergärten	11 946	13 380	13 733	13 505	14 564	14 663	15 164	15 924	15 852	15 666	14 833
Grundschulen	37 123	41 558	50 492	53 399	52 665	57 220	61 767	67 146	74 506	84 524 r	98 262
Schulartunabhängige Orientierungsstufe	12 157	12 595	13 174	13 166	13 200	13 543	13 589	13 380	5 955	5 963	6 974
Hauptschulen	29 544	34 790	35 257	35 643	35 313	38 512	38 525	40 032	44 179	44 842 r	43 329
Schularten mit mehreren Bildungsgängen ..	-	736	2 545	3 337	3 878	4 914	5 647	6 644	6 997	8 989	12 234
Realschulen	94 933	98 924	107 748	110 063	113 402	116 916	120 513	123 688	129 589	133 801 r	133 279
Gymnasien	289 909	303 737	312 572	316 552	322 889	330 706	334 593	339 381	347 830	353 588 r	362 447
Integrierte Gesamtschulen	12 258	12 103	17 150	18 319	18 504	19 821	20 235	22 275	24 316	25 106 r	25 806
Freie Waldorfschulen	80 788	94 347	100 973	102 842	105 690	108 667	110 459	113 618	115 337	120 164 r	120 777
Förderschulen	202 673	217 325	234 910	244 501	250 667	259 498	269 031	275 081	284 908	286 224 r	295 337
Abendhauptschulen	-	-	-	-	-	-	-	-	-	-	-
Abendrealschulen 2)	155	173	1 106	1 324	1 186	170	227	223	165	206	250
Abendgymnasien 3)	391	553	1 069	1 216	1 200	4 654	4 843	5 679	5 582	5 681 r	5 871
Kollegs 2)	4 358	4 066	3 961	3 717	3 665	992	1 149	1 351	1 423	1 311	1 306
Berufliche Schulen	154 978 r	177 677 r	194 652 r	205 874 r	208 001 r	214 268 r	223 776 r	250 034 r	262 887	263 881	272 764
davon: Teilzeit-Berufsschulen 4) 5)	33 255 r	35 828 r	42 568	46 032	47 227 r	48 821 r	49 598 r	51 148 r	52 314	52 418	53 713
Berufsvorbereitungsjahr	1 306	1 820	3 774	4 952	5 400	5 838	6 286	7 695 r	7 422	7 609	7 351
Berufsgrundbildungsjahr 5)	847	910	1 948	1 470	1 747	1 604	1 842	2 191 r	2 645	2 672	2 848
Berufsaufbauschulen	217	74	77	75	-	-	-	-	-	-	-
Berufsfachschulen	61 206 r	67 083 r	77 449 r	84 467	86 813 r	91 180 r	97 036	116 212 r	131 832	135 207	143 595
Fachoberschulen	3 043 r	3 128	3 574 r	3 830	4 185	4 597	5 209	6 260 r	7 126	8 259	9 682
Fachgymnasien	1 728 r	2 020	1 901	2 076	1 928	2 048	1 982	2 003	2 079	2 368	2 845
Kollegschulen 6)	1 602	1 532	1 398	1 197	-	-	-	-	-	-	-
Berufsob-/Technische Oberschulen	67	26	37	37	35	38	38	38	70	74	103
Fachschulen	42 489 r	55 689	52 378 r	52 167	51 485	50 981	52 417	54 974 r	49 714	45 531	42 789
Fachakademien/Berufsakademien 7)	9 218	9 567	9 548	9 571	9 181	9 161	9 368	9 513	9 685	9 743	9 838
Allgemeinbildende und berufliche Schulen	932 629 r	1 013 686 r	1 090 296 r	1 124 350 r	1 145 739 r	1 185 477 r	1 220 400 r	1 275 374 r	1 320 369	1 350 042 r	1 394 262
davon: erteilt von vollzeitbeschäftigten Lehrkräften											
Allgemeinbildende Schulen 1)	602 634	630 005	638 217	652 589	660 181	683 680	690 331	701 725	705 648	716 831 r	731 093
davon: Vorklassen	115	583	786	739	792	814	678	807	730	25 r	519
Schulkindergärten	10 100	11 371	10 257	11 023	11 377	11 170	11 196	12 771	12 245	11 655	11 157
Grundschulen	25 319	27 091	29 427	31 432	29 541	32 499	33 610	35 454	37 281	44 162 r	50 536
Schulartunabhängige Orientierungsstufe	8 319	8 447	8 344	8 400	8 331	8 466	8 302	8 063	3 686	3 664	4 216
Hauptschulen	23 168	25 861	24 570	24 625	23 959	26 484	25 879	27 041	27 871	27 867 r	26 235
Schularten mit mehreren Bildungsgängen ..	-	589	1 661	2 061	2 494	3 082	3 056	3 576	3 984	5 246	7 025
Realschulen	64 580	66 310	68 849	70 295	73 884	75 409	77 914	77 632	79 781	82 140 r	84 025
Gymnasien	228 057	233 659	233 524	235 130	236 485	241 856	243 032	242 942	245 574	248 612 r	251 474
Integrierte Gesamtschulen	9 339	8 961	11 365	12 317	12 297	13 366	13 039	14 026	15 698	14 620 r	14 977
Freie Waldorfschulen	62 727	68 658	68 439	68 493	69 782	70 799	69 985	71 954	69 625	71 160 r	69 902
Förderschulen	167 046	174 929	177 233	184 070	187 523	196 166	199 826	203 420	205 182	203 925 r	206 936
Abendhauptschulen	-	-	-	-	-	-	-	-	-	-	-
Abendrealschulen 2)	49	46	350	738	596	58	64	56	-	-	-
Abendgymnasien 3)	334	386	414	456	421	3 004	3 243	3 360	3 430	3 241 r	3 508
Kollegs 2)	3 481	3 114	2 998	2 810	2 699	507	507	623	561	514	583
Berufliche Schulen	110 057 r	125 668 r	140 497 r	144 431 r	145 368 r	149 464 r	153 888 r	171 584 r	177 155	171 993	178 727
davon: Teilzeit-Berufsschulen 4) 5)	28 691 r	30 333 r	36 619	39 377	39 830 r	41 580 r	41 512 r	41 825 r	41 469	41 126	41 889
Berufsvorbereitungsjahr	898	1 373	3 155	3 859	4 161	4 732	4 836	6 014 r	6 042	5 867	5 487
Berufsgrundbildungsjahr 5)	557	573	1 587	1 189	1 514	1 409	1 512	1 777 r	2 290	2 181	2 260
Berufsaufbauschulen	182	59	70	73	-	-	-	-	-	-	-
Berufsfachschulen	39 032 r	44 023 r	52 558 r	55 854	57 069 r	60 189 r	63 307	76 299 r	85 464	83 781	90 834
Fachoberschulen	2 266 r	2 108	2 399 r	2 400	2 700	2 891	3 324	4 238 r	4 919	5 445	6 404
Fachgymnasien	1 138 r	1 289	1 349	1 409	1 303	1 504	1 290	1 299	1 322	1 411	1 791
Kollegschulen 6)	1 132	996	824	644	-	-	-	-	-	-	-
Berufsob-/Technische Oberschulen	30	13	12	9	8	8	6	6	11	13	15
Fachschulen	30 262 r	39 460	36 722 r	34 373	34 006	32 535	33 350	35 184 r	30 998	27 513	25 244
Fachakademien/Berufsakademien 7)	5 869	5 441	5 202	5 244	4 777	4 616	4 751	4 942	4 640	4 656	4 803
Allgemeinbildende und berufliche Schulen	712 691 r	755 673 r	778 714 r	797 020 r	805 549 r	833 144 r	844 219 r	873 309 r	882 803	888 824 r	909 820

Fußnoten siehe am Ende der Tabelle.

Private allgemeinbildende und berufliche Schulen 1992 bis 2006

**13 Wöchentlich erteilte Unterrichtsstunden von Lehrkräften nach Schularten und Beschäftigungsumfang
sowie Anteil an den Unterrichtsstunden an öffentlichen und privaten Schulen**

13.1 Insgesamt
13.1.1 Absolute Werte

Schulart	Jahr										
	1992	1995	1998	1999	2000	2001	2002	2003	2004	2005	2006
noch: Deutschland erteilt von teilzeitbeschäftigten Lehrkräften											
Allgemeinbildende Schulen 1)	175 017	206 004	257 427	265 887	277 557	287 529	306 293	323 615	351 834	369 330 r	390 405
davon: Vorklassen	1 301	1 139	168	153	123	119	204	111	113	71 r	274
Schulkindergärten	1 846	2 009	3 476	2 482	3 187	3 493	3 968	3 153	3 607	4 011	3 676
Grundschulen	11 804	14 467	21 065	21 967	23 124	24 721	28 157	31 692	37 225	40 362 r	47 726
Schulartunabhängige Orientierungsstufe	3 838	4 148	4 830	4 766	4 869	5 077	5 287	5 317	2 269	2 299	2 758
Hauptschulen	6 376	8 929	10 687	11 018	11 354	12 028	12 646	12 991	16 308	16 975 r	17 094
Schularten mit mehreren Bildungsgängen ..	-	147	884	1 276	1 384	1 832	2 591	3 068	3 013	3 743	5 209
Realschulen	30 353	32 614	38 899	39 768	39 518	41 507	42 599	46 056	49 808	51 661 r	49 254
Gymnasien	61 852	70 078	79 048	81 422	86 404	88 850	91 561	96 439	102 256	104 976 r	110 973
Integrierte Gesamtschulen	2 919	3 142	5 785	6 002	6 207	6 455	7 196	8 249	8 618	10 486 r	10 829
Freie Waldorfschulen	18 061	25 689	32 534	34 349	35 908	37 868	40 474	41 664	45 712	49 004 r	50 875
Förderschulen	35 627	42 396	57 677	60 431	63 144	63 332	69 205	71 661	79 726	82 299 r	88 401
Abendhauptschulen	-	-	-	-	-	-	-	-	-	-	-
Abendrealschulen 2)	106	127	756	586	590	112	163	167	165	206	250
Abendgymnasien 3)	57	167	655	760	779	1 650	1 600	2 319	2 152	2 440 r	2 363
Kollegs 2)	877	952	963	907	966	485	642	728	862	797	723
Berufliche Schulen	44 921	52 009 r	54 155	61 443	62 633	64 804	69 888 r	78 450 r	85 732	91 888	94 037
davon: Teilzeit-Berufsschulen 4) 5)	4 564	5 495	5 949	6 655	7 397	7 241	8 086 r	9 323 r	10 845	11 292	11 824
Berufsvorbereitungsjahr	408	447	619	1 093	1 239	1 106	1 450	1 681 r	1 380	1 742	1 864
Berufsgrundbildungsjahr 5)	290	337	361	281	233	195	330	414	355	491	588
Berufsaufbauschulen	35	15	7	2	-	-	-	-	-	-	-
Berufsfachschulen	22 174	23 060 r	24 891 r	28 613	29 744	30 991	33 729	39 913 r	46 368	51 426	52 761
Fachoberschulen	777	1 020	1 175 r	1 430	1 485	1 706	1 885	2 022 r	2 207	2 814	3 278
Fachgymnasien	590	731	552	667	625	544	692	704	757	957	1 054
Kollegschulen 6)	470	536	574	553	-	-	-	-	-	-	-
Berufsober-/Technische Oberschulen	37	13	25	28	27	30	32	32	59	61	88
Fachschulen	12 227	16 229	15 656 r	17 794	17 479	18 446	19 067	19 790 r	18 716	18 018	17 545
Fachakademien/Berufsakademien 7)	3 349	4 126	4 346	4 327	4 404	4 545	4 617	4 571 r	5 045	5 087	5 035
Allgemeinbildende und berufliche Schulen	219 938 r	258 013 r	311 582 r	327 330	340 190 r	352 333 r	376 181 r	402 065 r	437 566	461 218 r	484 442
Erteilt von stundenweise beschäftigten Lehrkräften											
Allgemeinbildende Schulen 1)	35 212	40 522	43 491	46 366	49 085	50 838	53 270	52 298	56 132	62 208 r	65 479
davon: Vorklassen	30	12	4	1	1	11	14	1	-	-	44
Schulkindergärten	822	1 096	1 264	1 551	1 625	1 798	1 722	1 838	1 840	1 909	1 914
Grundschulen	1 158	1 450	1 691	1 707	2 019	3 531	4 303	3 193	4 041	4 252 r	6 446
Schulartunabhängige Orientierungsstufe	195	250	379	337	354	525	450	430	265	294	496
Hauptschulen	667	754	930	1 010	1 001	1 954	2 307	2 150	2 449	2 343 r	2 544
Schularten mit mehreren Bildungsgängen ..	-	51	130	209	365	357	416	410	371	931	1 362
Realschulen	5 437	5 748	6 334	6 710	7 227	7 183	7 460	7 378	7 950	8 242 r	8 436
Gymnasien	10 386	12 198	11 470	12 565	13 382	12 407	12 725	12 925	13 937	16 371 r	18 390
Integrierte Gesamtschulen	283	209	389	485	357	429	477	694	812	858 r	1 072
Freie Waldorfschulen	6 112	6 111	6 078	5 871	6 247	6 129	6 024	6 166	6 474	6 647 r	6 573
Förderschulen	4 284	7 743	10 140	11 278	11 756	11 772	12 545	12 095	12 166	14 348 r	12 225
Abendhauptschulen	-	-	-	-	-	-	-	-	-	-	-
Abendrealschulen 2)	1 867	1 806	1 708	1 639	1 680	1 641	1 658	1 767	1 946	2 047	2 042
Abendgymnasien 3)	3 124	2 456	2 313	2 351	2 390	2 485	2 680	2 689	3 244	3 318 r	3 344
Kollegs 2)	847	638	661	652	681	616	489	562	637	648	591
Berufliche Schulen	40 208	45 545 r	63 913 r	64 843 r	66 183 r	68 145 r	61 857 r	68 316 r	71 791	75 599	76 477
davon: Teilzeit-Berufsschulen 4) 5)	4 512	4 470 r	5 932	5 722 r	6 279 r	6 867 r	6 881 r	7 323 r	7 520	8 445	9 162
Berufsvorbereitungsjahr	96	303	577	448	600	686	700	734 r	616	700	745
Berufsgrundbildungsjahr 5)	63	176	91	80	92	82	83	75 r	106	125	195
Berufsaufbauschulen	189	12	-	1	-	-	-	-	-	-	-
Berufsfachschulen	13 701	18 068 r	32 698 r	34 654 r	35 471 r	35 764 r	31 660	37 852 r	43 779	46 744	47 768
Fachoberschulen	551	597	566	671	734	716	856	940 r	1 179	1 635	1 910
Fachgymnasien	394	491	508	533	569	547	578	584	595	673	835
Kollegschulen 6)	111	104	99	64	-	-	-	-	-	-	-
Berufsober-/Technische Oberschulen	7	8	-	-	-	-	-	-	7	3	39
Fachschulen	17 555	18 872	21 153 r	20 223	20 104	21 216	18 769	18 485 r	15 591	14 675	13 127
Fachakademien/Berufsakademien 7)	3 029	2 444	2 289	2 447	2 334	2 267	2 330	2 323	2 398	2 599	2 696
Allgemeinbildende und berufliche Schulen	75 420 r	86 067 r	107 404 r	111 209 r	115 268 r	118 983 r	115 127 r	120 614 r	127 923	137 807 r	141 956

1) 1992 ohne Mecklenburg-Vorpommern und Sachsen, 1993 ohne Mecklenburg-Vorpommern.

2) Ab 2001 für Nordrhein-Westfalen Fortbildungslehrgänge; Nachweis erfolgt bei den Abendgymnasien. 6) Ab 2000 werden die Kollegschulen nicht mehr in der bisherigen Form nachgewiesen; auslaufende Bildungsgänge.

3) Ab 2001 für Nordrhein-Westfalen Fortbildungslehrgänge; einschl. Abendrealschulen und Kollegs.

4) Ab 1996 einschl. Berufsgrundbildungsjahr in kooperativer Form.

5) Die Zu- bzw. Abnahme 1999 ist auf die Zuordnung des Berufsgrundbildungs-

jahres zu den Teilzeit-Berufsschulen in Niedersachsen zurückzuführen.

7) Ab 1996 nur noch Fachakademien.

r Berichtigte Zahl.

Private allgemeinbildende und berufliche Schulen 1992 bis 2006

**13 Wöchentlich erteilte Unterrichtsstunden von Lehrkräften nach Schularten und Beschäftigungsumfang
sowie Anteil an den Unterrichtsstunden an öffentlichen und privaten Schulen**

13.1 Insgesamt
13.1.1 Absolute Werte

Schulart	Jahr										
	1992	1995	1998	1999	2000	2001	2002	2003	2004	2005	2006
Früheres Bundesgebiet											
Erteilt von hauptberuflichen Lehrkräften											
Allgemeinbildende Schulen	741 340	777 163	819 218	836 104	849 567	875 389	892 857	912 274	935 967	954 117 r	978 192
davon: Vorklassen	1 370	1 062	124	123	122	123	96	96	96	96 r	793
Schulkindergärten	11 946	13 380	13 733	13 505	14 564	14 663	15 164	15 906	15 834	15 646	14 833
Grundschulen	32 540	35 344	41 607	42 715	39 716	42 662	43 767	45 279	48 150	52 328 r	61 412
Schulartunabhängige Orientierungsstufe	9 626	9 743	9 640	9 676	9 581	9 651	9 797	9 677	1 829	967	1 082
Hauptschulen	29 226	34 164	34 593	35 051	34 642	37 912	37 882	39 344	43 663	44 398 r	42 936
Schularten mit mehreren Bildungsgängen ..	-	241	603	630	639	630	662	689	693	1 368	1 765
Realschulen	92 831	96 960	105 241	107 546	110 445	114 117	117 519	120 659	126 447	130 874 r	130 399
Gymnasien	279 621	284 907	289 166	290 504	295 677	300 262	302 053	304 728	311 443	315 247 r	322 311
Integrierte Gesamtschulen	11 506	11 023	15 554	16 412	16 537	17 312	17 516	18 623	19 646	19 685 r	20 533
Freie Waldorfschulen	77 067	86 419	90 955	92 512	95 240	97 468	99 225	101 859	103 402	107 027 r	108 080
Förderschulen	190 703	199 224	212 047	221 313	226 413	234 831	243 018	248 217	257 594	259 309 r	266 675
Abendhauptschulen	-	-	-	-	-	-	-	-	-	-	-
Abendrealschulen 1)	155	150	1 042	1 184	1 126	112	166	167	165	206	250
Abendgymnasien 2)	391	545	1 069	1 216	1 200	4 654	4 843	5 679	5 582	5 681 r	5 871
Kollegs 1)	4 358	4 001	3 844	3 717	3 665	992	1 149	1 351	1 423	1 285	1 252
Berufliche Schulen	147 429 r	148 881	155 750	159 553	156 016	157 800	164 447	174 078 r	179 691	180 403	184 396
davon: Teilzeit-Berufsschulen 3) 4)	30 835 r	31 884	35 678	37 482	37 173	38 099	38 554	39 207 r	39 921	39 920	40 720
Berufsvorbereitungsjahr	1 052	1 092	1 384	1 529	1 497	1 880	2 258	2 394	2 627	2 877	3 216
Berufsgrundbildungsjahr 4)	847	856	1 397	1 027	1 226	1 079	1 365	1 485	1 535	1 504	1 634
Berufsaufbauschulen	217	74	77	75	-	-	-	-	-	-	-
Berufsfachschulen	58 893 r	51 440	55 805	57 880	57 071	58 578	62 215	70 582	78 259	80 419	85 419
Fachoberschulen	2 884 r	2 755	3 108	3 355	3 648	3 822	4 181	4 758	5 273	5 739	6 440
Fachgymnasien	1 728 r	2 020	1 901	2 076	1 928	1 988	1 912	1 877	1 938	2 152	2 520
Kollegschulen 5)	1 602	1 532	1 398	1 197	-	-	-	-	-	-	-
Berufsob-/Technische Oberschulen	67	26	37	37	35	38	38	38	70	74	103
Fachschulen	40 086 r	47 635	45 417	45 324	44 257	43 155	44 556	44 224	40 383	37 975	34 506
Fachakademien/Berufsakademien 6)	9 218	9 567	9 548	9 571	9 181	9 161	9 368	9 513	9 685	9 743	9 838
Allgemeinbildende und berufliche Schulen	888 769 r	926 044	974 968	995 657	1 005 583	1 033 189	1 057 304	1 086 352 r	1 115 658	1 134 520 r	1 162 588
davon: erteilt von vollzeitbeschäftigten Lehrkräften											
Allgemeinbildende Schulen	574 932	583 928	582 650	591 432	594 717	613 780	619 233	625 609	627 390	633 999 r	644 080
davon: Vorklassen	69	-	46	45	45	46	25	25	25	25 r	519
Schulkindergärten	10 100	11 371	10 257	11 023	11 377	11 170	11 196	12 753	12 227	11 654	11 157
Grundschulen	22 520	23 169	24 054	25 003	22 062	24 474	24 264	24 636	24 193	27 897 r	32 469
Schulartunabhängige Orientierungsstufe	6 583	6 599	6 243	6 227	5 987	5 909	6 096	5 886	1 206	589	623
Hauptschulen	22 945	25 403	24 204	24 351	23 561	26 010	25 560	26 679	27 610	27 723 r	26 128
Schularten mit mehreren Bildungsgängen ..	-	182	448	501	497	518	564	633	618	1 132	1 381
Realschulen	63 242	65 106	67 261	68 679	71 878	73 570	76 011	75 724	77 934	80 417 r	82 421
Gymnasien	220 018	219 026	215 525	215 432	215 740	219 834	219 685	218 641	222 406	224 474 r	226 244
Integrierte Gesamtschulen	8 914	8 062	10 300	10 899	11 033	11 410	11 248	11 450	12 366	11 160 r	11 784
Freie Waldorfschulen	60 260	63 296	62 138	61 965	62 981	63 528	63 966	65 543	63 054	64 267 r	63 150
Förderschulen	156 417	158 176	158 527	163 411	165 900	173 800	176 865	179 656	181 760	180 927 r	184 167
Abendhauptschulen	-	-	-	-	-	-	-	-	-	-	-
Abendrealschulen 1)	49	46	350	630	536	-	3	-	-	-	-
Abendgymnasien 2)	334	378	414	456	421	3 004	3 243	3 360	3 430	3 241 r	3 508
Kollegs 1)	3 481	3 114	2 883	2 810	2 699	507	507	623	561	493	529
Berufliche Schulen	104 244 r	100 551	108 148	106 392	103 189	104 294	106 334	110 836 r	111 424	109 413	111 130
davon: Teilzeit-Berufsschulen 3) 4)	26 557 r	26 635	30 525	31 583	31 106	32 116	32 070	31 782 r	31 565	31 347	31 464
Berufsvorbereitungsjahr	748	766	1 161	1 155	1 217	1 498	1 743	1 805	2 102	2 260	2 419
Berufsgrundbildungsjahr 4)	557	555	1 116	808	1 018	913	1 084	1 114	1 237	1 112	1 152
Berufsaufbauschulen	182	59	70	73	-	-	-	-	-	-	-
Berufsfachschulen	37 293 r	30 304	34 667	34 320	33 137	34 865	35 710	40 286	43 256	43 297	46 416
Fachoberschulen	2 158 r	1 794	2 118	2 136	2 329	2 334	2 616	3 078	3 522	3 578	4 087
Fachgymnasien	1 138 r	1 289	1 349	1 409	1 303	1 444	1 234	1 187	1 184	1 217	1 481
Kollegschulen 5)	1 132	996	824	644	-	-	-	-	-	-	-
Berufsob-/Technische Oberschulen	30	13	12	9	8	8	6	6	11	13	15
Fachschulen	28 580 r	32 699	31 104	29 011	28 294	26 500	27 120	26 636	23 907	21 933	19 293
Fachakademien/Berufsakademien 6)	5 869	5 441	5 202	5 244	4 777	4 616	4 751	4 942	4 640	4 656	4 803
Allgemeinbildende und berufliche Schulen	679 176 r	684 479	690 798	697 824	697 906	718 074	725 567	736 445 r	738 814	743 412 r	755 210

Fußnoten siehe am Ende der Tabelle.

Private allgemeinbildende und berufliche Schulen 1992 bis 2006

**13 Wöchentlich erteilte Unterrichtsstunden von Lehrkräften nach Schularten und Beschäftigungsumfang
sowie Anteil an den Unterrichtsstunden an öffentlichen und privaten Schulen**

13.1 Insgesamt
13.1.1 Absolute Werte

Schulart	Jahr										
	1992	1995	1998	1999	2000	2001	2002	2003	2004	2005	2006
noch: Früheres Bundesgebiet erteilt von teilzeitbeschäftigten Lehrkräften											
Allgemeinbildende Schulen	166 408	193 235	236 568	244 672	254 850	261 609	273 624	286 665	308 577	320 118 r	334 112
davon: Vorklassen	1 301	1 062	78	78	77	77	71	71	71	71 r	274
Schulkindergärten	1 846	2 009	3 476	2 482	3 187	3 493	3 968	3 153	3 607	3 992	3 676
Grundschulen	10 020	12 175	17 553	17 712	17 654	18 188	19 503	20 643	23 957	24 431 r	28 943
Schulartunabhängige Orientierungsstufe	3 043	3 144	3 397	3 449	3 594	3 742	3 701	3 791	623	378	459
Hauptschulen	6 281	8 761	10 389	10 700	11 081	11 902	12 322	12 665	16 053	16 675 r	16 808
Schularten mit mehreren Bildungsgängen ..	-	59	155	129	142	112	98	56	75	236	384
Realschulen	29 589	31 854	37 980	38 867	38 567	40 547	41 508	44 935	48 513	50 457 r	47 978
Gymnasien	59 603	65 881	73 641	75 072	79 937	80 428	82 368	86 087	89 037	90 773 r	96 067
Integrierte Gesamtschulen	2 592	2 961	5 254	5 513	5 504	5 902	6 268	7 173	7 280	8 525 r	8 749
Freie Waldorfschulen	16 807	23 123	28 817	30 547	32 259	33 940	35 259	36 316	40 348	42 760 r	44 930
Förderschulen	34 286	41 048	53 520	57 902	60 513	61 031	66 153	68 561	75 834	78 382 r	82 508
Abendhauptschulen	-	-	-	-	-	-	-	-	-	-	-
Abendrealschulen 1)	106	104	692	554	590	112	163	167	165	206	250
Abendgymnasien 2)	57	167	655	760	779	1 650	1 600	2 319	2 152	2 440 r	2 363
Kollegs 1)	877	887	961	907	966	485	642	728	862	792	723
Berufliche Schulen	43 185	48 330	47 602	53 161	52 827	53 506	58 113	63 242 r	68 267	70 990	73 266
davon: Teilzeit-Berufsschulen 3) 4)	4 278	5 249	5 153	5 899	6 067	5 983	6 484	7 425 r	8 356	8 573	9 256
Berufsvorbereitungsjahr	304	326	223	374	280	382	515	589	525	617	797
Berufsgrundbildungsjahr 4)	290	301	281	219	208	166	281	371	298	392	482
Berufsaufbauschulen	35	15	7	2	-	-	-	-	-	-	-
Berufsfachschulen	21 600	21 136	21 138	23 560	23 934	23 713	26 505	30 296	35 003	37 122	39 003
Fachoberschulen	726	961	990	1 219	1 319	1 488	1 565	1 680	1 751	2 161	2 353
Fachgymnasien	590	731	552	667	625	544	678	690	754	935	1 039
Kollegschulen 5)	470	536	574	553	-	-	-	-	-	-	-
Berufsob-/Technische Oberschulen	37	13	25	28	27	30	32	32	59	61	88
Fachschulen	11 506	14 936	14 313	16 313	15 963	16 655	17 436	17 588	16 476	16 042	15 213
Fachakademien/Berufsakademien 6)	3 349	4 126	4 346	4 327	4 404	4 545	4 617	4 571 r	5 045	5 087	5 035
Allgemeinbildende und berufliche Schulen	209 593	241 565	284 170	297 833	307 677	315 115	331 737	349 907	376 844	391 108 r	407 378
Erteilt von stundenweise beschäftigten Lehrkräften											
Allgemeinbildende Schulen	34 261	36 092	38 405	41 466	43 784	45 574	47 073	46 778	49 754	53 001 r	56 101
davon: Vorklassen	26	-	-	1	1	1	-	-	-	-	44
Schulkindergärten	822	1 096	1 264	1 551	1 625	1 798	1 722	1 838	1 840	1 909	1 914
Grundschulen	991	1 194	1 217	1 284	1 462	2 918	3 299	2 051	2 605	2 562 r	4 058
Schulartunabhängige Orientierungsstufe	115	137	209	202	176	264	207	175	50	34	43
Hauptschulen	667	738	917	990	986	1 933	2 286	2 114	2 438	2 343 r	2 544
Schularten mit mehreren Bildungsgängen ..	-	22	29	18	22	30	30	25	12	41	39
Realschulen	5 404	5 705	6 269	6 552	7 133	7 042	7 207	7 165	7 695	7 999 r	8 220
Gymnasien	10 147	10 567	9 878	11 338	12 163	11 381	11 308	11 803	12 365	14 366 r	15 376
Integrierte Gesamtschulen	190	153	312	416	304	317	372	465	587	460 r	624
Freie Waldorfschulen	5 858	5 523	5 511	5 390	5 726	5 539	5 440	5 643	5 820	5 980 r	5 914
Förderschulen	4 203	6 158	8 142	9 082	9 447	9 615	10 381	10 481	10 515	11 296 r	11 366
Abendhauptschulen	-	-	-	-	-	-	-	-	-	-	-
Abendrealschulen 1)	1 867	1 806	1 708	1 639	1 668	1 635	1 652	1 767	1 946	2 047	2 042
Abendgymnasien 2)	3 124	2 456	2 313	2 351	2 390	2 485	2 680	2 689	3 244	3 318 r	3 344
Kollegs 1)	847	537	636	652	681	616	489	562	637	646	573
Berufliche Schulen	38 623	34 990	35 091	35 849	35 371	35 778	37 512	38 988 r	39 183	40 026	39 986
davon: Teilzeit-Berufsschulen 3) 4)	3 906	3 634	3 839	4 050	4 330	4 011	4 161	4 344 r	4 143	4 205	4 066
Berufsvorbereitungsjahr	92	85	115	111	144	81	147	154	139	143	141
Berufsgrundbildungsjahr 4)	63	18	25	42	50	29	51	62	43	51	48
Berufsaufbauschulen	189	12	-	1	-	-	-	-	-	-	-
Berufsfachschulen	13 332	12 079	14 202	14 618	14 292	14 733	15 606	18 017	20 658	21 171	22 035
Fachoberschulen	551	530	483	536	608	606	660	615	691	645	663
Fachgymnasien	394	491	508	533	569	542	568	574	589	654	743
Kollegschulen 5)	111	104	99	64	-	-	-	-	-	-	-
Berufsob-/Technische Oberschulen	7	8	-	-	-	-	-	-	7	3	39
Fachschulen	16 949	15 585	13 531	13 447	13 044	13 509	13 989	12 899	10 515	10 555	9 555
Fachakademien/Berufsakademien 6)	3 029	2 444	2 289	2 447	2 334	2 267	2 330	2 323	2 398	2 599	2 696
Allgemeinbildende und berufliche Schulen	72 884	71 082	73 496	77 315	79 155	81 352	84 585	85 766 r	88 937	93 027 r	96 087

- 1) Ab 2001 für Nordrhein-Westfalen Fortbildungslehrgänge; Nachweis erfolgt bei den Abendgymnasien. 5) Ab 2000 werden die Kollegschulen nicht mehr in der bisherigen Form nachgewiesen; auslaufende Bildungsgänge.
2) Ab 2001 für Nordrhein-Westfalen Fortbildungslehrgänge; einschl. Abendrealschulen und Kollegs.
3) Ab 1996 einschl. Berufsgrundbildungsjahr in kooperativer Form. 6) Ab 1996 nur noch Fachakademien.
4) Die Zu- bzw. Abnahme 1999 ist auf die Zuordnung des Berufsgrundbildungsjahres zu den Teilzeit-Berufsschulen in Niedersachsen zurückzuführen. r Berichtigte Zahl.

Private allgemeinbildende und berufliche Schulen 1992 bis 2006

**13 Wöchentlich erteilte Unterrichtsstunden von Lehrkräften nach Schularten und Beschäftigungsumfang
sowie Anteil an den Unterrichtsstunden an öffentlichen und privaten Schulen**

13.1 Insgesamt
13.1.1 Absolute Werte

Schulart	Jahr										
	1992	1995	1998	1999	2000	2001	2002	2003	2004	2005	2006
Neue Länder einschl. Berlin											
Erteilt von hauptberuflichen Lehrkräften											
Allgemeinbildende Schulen 1)	36 311	58 846	76 426	82 372	88 171	95 820	103 767	113 066	121 515	132 044	143 306
davon: Vorklassen	46	660	830	769	793	810	786	822	747	-	-
Schulkindergärten	-	-	-	-	-	-	-	18	18	20	-
Grundschulen	4 583	6 214	8 885	10 684	12 949	14 558	18 000	21 867	26 356	32 196	36 850
Schulartunabhängige Orientierungsstufe	2 531	2 852	3 534	3 490	3 619	3 892	3 792	3 703	4 126	4 996	5 892
Hauptschulen	318	626	664	592	671	600	643	688	516	444	393
Schularten mit mehreren Bildungsgängen ..	-	495	1 942	2 707	3 239	4 284	4 985	5 955	6 304	7 621	10 469
Realschulen	2 102	1 964	2 507	2 517	2 957	2 799	2 994	3 029	3 142	2 927	2 880
Gymnasien	10 288	18 830	23 406	26 048	27 212	30 444	32 540	34 653	36 387	38 341	40 136
Integrierte Gesamtschulen	752	1 080	1 596	1 907	1 967	2 509	2 719	3 652	4 670	5 421	5 273
Freie Waldorfschulen	3 721	7 928	10 018	10 330	10 450	11 199	11 234	11 759	11 935	13 137	12 697
Förderschulen	11 970	18 101	22 863	23 188	24 254	24 667	26 013	26 864	27 314	26 915	28 662
Abendhauptschulen	-	-	-	-	-	-	-	-	-	-	-
Abendrealschulen	-	23	64	140	60	58	61	56	-	-	-
Abendgymnasien	-	8	-	-	-	-	-	-	-	-	-
Kollegs	-	65	117	-	-	-	-	-	-	26	54
Berufliche Schulen	7 549	28 796 r	38 902 r	46 321 r	51 985 r	56 468 r	59 329 r	75 956 r	83 196	83 478	88 368
davon: Teilzeit-Berufsschulen 2)	2 420	3 944 r	6 890	8 550 r	10 054 r	10 722 r	11 044 r	11 941 r	12 393	12 498	12 993
Berufsvorbereitungsjahr	254	728	2 390	3 423	3 903	3 958	4 028	5 301 r	4 795	4 732	4 135
Berufsgrundbildungsjahr	-	54	551	443	521	525	477	706	1 110	1 168	1 214
Berufsaufbauschulen	-	-	-	-	-	-	-	-	-	-	-
Berufsfachschulen	2 313	15 643 r	21 644 r	26 587 r	29 742 r	32 602 r	34 821	45 630 r	53 573	54 788	58 176
Fachoberschulen	159	373	466	475	537	775	1 028	1 502 r	1 853	2 520	3 242
Fachgymnasien	-	-	-	-	-	60	70	126	141	216	325
Kollegschulen	-	-	-	-	-	-	-	-	-	-	-
Berufsob-/Technische Oberschulen	-	-	-	-	-	-	-	-	-	-	-
Fachschulen	2 403	8 054	6 961 r	6 843	7 228	7 826	7 861	10 750 r	9 331	7 556	8 283
Fachakademien/Berufsakademien	-	-	-	-	-	-	-	-	-	-	-
Allgemeinbildende und berufliche Schulen	43 860 r	87 642 r	115 328 r	128 693 r	140 156 r	152 288 r	163 096 r	189 022 r	204 711	215 522	231 674
davon: erteilt von vollzeitbeschäftigten Lehrkräften											
Allgemeinbildende Schulen 1)	27 702	46 077	55 567	61 157	65 464	69 900	71 098	76 116	78 258	82 832	87 013
davon: Vorklassen	46	583	740	694	747	768	653	782	705	-	-
Schulkindergärten	-	-	-	-	-	-	-	18	18	1	-
Grundschulen	2 799	3 922	5 373	6 429	7 479	8 025	9 346	10 818	13 088	16 265	18 067
Schulartunabhängige Orientierungsstufe	1 736	1 848	2 101	2 173	2 344	2 557	2 206	2 177	2 480	3 075	3 593
Hauptschulen	223	458	366	274	398	474	319	362	261	144	107
Schularten mit mehreren Bildungsgängen ..	-	407	1 213	1 560	1 997	2 564	2 492	2 943	3 366	4 114	5 644
Realschulen	1 338	1 204	1 588	1 616	2 006	1 839	1 903	1 908	1 847	1 723	1 604
Gymnasien	8 039	14 633	17 999	19 698	20 745	22 022	23 347	24 301	23 168	24 138	25 230
Integrierte Gesamtschulen	425	899	1 065	1 418	1 264	1 956	1 791	2 576	3 332	3 460	3 193
Freie Waldorfschulen	2 467	5 362	6 301	6 528	6 801	7 271	6 019	6 411	6 571	6 893	6 752
Förderschulen	10 629	16 753	18 706	20 659	21 623	22 366	22 961	23 764	23 422	22 998	22 769
Abendhauptschulen	-	-	-	-	-	-	-	-	-	-	-
Abendrealschulen	-	-	-	108	60	58	61	56	-	-	-
Abendgymnasien	-	8	-	-	-	-	-	-	-	-	-
Kollegs	-	-	115	-	-	-	-	-	-	21	54
Berufliche Schulen	5 813	25 117 r	32 349 r	38 039 r	42 179 r	45 170 r	47 554 r	60 748 r	65 731	62 580	67 597
davon: Teilzeit-Berufsschulen 2)	2 134	3 698 r	6 094	7 794 r	8 724 r	9 464 r	9 442 r	10 043 r	9 904	9 779	10 425
Berufsvorbereitungsjahr	150	607	1 994	2 704	2 944	3 234	3 093	4 209 r	3 940	3 607	3 068
Berufsgrundbildungsjahr	-	18	471	381	496	496	428	663	1 053	1 069	1 108
Berufsaufbauschulen	-	-	-	-	-	-	-	-	-	-	-
Berufsfachschulen	1 739	13 719 r	17 891 r	21 534 r	23 932 r	25 324 r	27 597	36 013 r	42 208	40 484	44 418
Fachoberschulen	108	314	281 r	264	371	557	708	1 160 r	1 397	1 867	2 317
Fachgymnasien	-	-	-	-	-	60	56	112	138	194	310
Kollegschulen	-	-	-	-	-	-	-	-	-	-	-
Berufsob-/Technische Oberschulen	-	-	-	-	-	-	-	-	-	-	-
Fachschulen	1 682	6 761	5 618 r	5 362	5 712	6 035	6 230	8 548 r	7 091	5 580	5 951
Fachakademien/Berufsakademien	-	-	-	-	-	-	-	-	-	-	-
Allgemeinbildende und berufliche Schulen	33 515 r	71 194 r	87 916 r	99 196 r	107 643 r	115 070 r	118 652 r	136 864 r	143 989	145 412	154 610

Fußnoten siehe am Ende der Tabelle.

Private allgemeinbildende und berufliche Schulen 1992 bis 2006

**13 Wöchentlich erteilte Unterrichtsstunden von Lehrkräften nach Schularten und Beschäftigungsumfang
sowie Anteil an den Unterrichtsstunden an öffentlichen und privaten Schulen**

13.1 Insgesamt
13.1.1 Absolute Werte

Schulart	Jahr										
	1992	1995	1998	1999	2000	2001	2002	2003	2004	2005	2006
noch: Neue Länder einschl. Berlin erteilt von teilzeitbeschäftigten Lehrkräften											
Allgemeinbildende Schulen 1)	8 609	12 769	20 859	21 215	22 707	25 920	32 669	36 950	43 257	49 212	56 293
davon: Vorklassen	-	77	90	75	46	42	133	40	42	-	-
Schulkindergärten	-	-	-	-	-	-	-	-	-	19	-
Grundschulen	1 784	2 292	3 512	4 255	5 470	6 533	8 654	11 049	13 268	15 931	18 783
Schulartunabhängige Orientierungsstufe	795	1 004	1 433	1 317	1 275	1 335	1 586	1 526	1 646	1 921	2 299
Hauptschulen	95	168	298	318	273	126	324	326	255	300	286
Schularten mit mehreren Bildungsgängen ..	-	88	729	1 147	1 242	1 720	2 493	3 012	2 938	3 507	4 825
Realschulen	764	760	919	901	951	960	1 091	1 121	1 295	1 204	1 276
Gymnasien	2 249	4 197	5 407	6 350	6 467	8 422	9 193	10 352	13 219	14 203	14 906
Integrierte Gesamtschulen	327	181	531	489	703	553	928	1 076	1 338	1 961	2 080
Freie Waldorfschulen	1 254	2 566	3 717	3 802	3 649	3 928	5 215	5 348	5 364	6 244	5 945
Förderschulen	1 341	1 348	4 157	2 529	2 631	2 301	3 052	3 100	3 892	3 917	5 893
Abendhauptschulen	-	-	-	-	-	-	-	-	-	-	-
Abendrealschulen	-	23	64	32	-	-	-	-	-	-	-
Abendgymnasien	-	-	-	-	-	-	-	-	-	-	-
Kollegs	-	65	2	-	-	-	-	-	-	5	-
Berufliche Schulen	1 736	3 679 r	6 553	8 282	9 806	11 298	11 775 r	15 208 r	17 465	20 898	20 771
davon: Teilzeit-Berufsschulen 2)	286	246	796	756	1 330	1 258	1 602 r	1 898 r	2 489	2 719	2 568
Berufsvorbereitungsjahr	104	121	396	719	959	724	935	1 092 r	855	1 125	1 067
Berufsgrundbildungsjahr	-	36	80	62	25	29	49	43	57	99	106
Berufsaufbauschulen	-	-	-	-	-	-	-	-	-	-	-
Berufsfachschulen	574	1 924 r	3 753 r	5 053	5 810	7 278	7 224	9 617 r	11 365	14 304	13 758
Fachoberschulen	51	59	185 r	211	166	218	320	342 r	456	653	925
Fachgymnasien	-	-	-	-	-	-	14	14	3	22	15
Kollegschulen	-	-	-	-	-	-	-	-	-	-	-
Berufsob-/Technische Oberschulen	-	-	-	-	-	-	-	-	-	-	-
Fachschulen	721	1 293	1 343 r	1 481	1 516	1 791	1 631	2 202 r	2 240	1 976	2 332
Fachakademien/Berufsakademien	-	-	-	-	-	-	-	-	-	-	-
Allgemeinbildende und berufliche Schulen	10 345 r	16 448 r	27 412	29 497	32 513	37 218	44 444 r	52 158 r	60 722	70 110	77 064
Erteilt von stundenweise beschäftigten Lehrkräften											
Allgemeinbildende Schulen 1)	951	4 430	5 086	4 900	5 301	5 264	6 197	5 520	6 378	9 207	9 378
davon: Vorklassen	4	12	4	-	-	10	14	1	-	-	-
Schulkindergärten	-	-	-	-	-	-	-	-	-	-	-
Grundschulen	167	256	474	423	557	613	1 004	1 142	1 436	1 690	2 388
Schulartunabhängige Orientierungsstufe	80	113	170	135	178	261	243	255	215	260	453
Hauptschulen	-	16	13	20	15	21	21	36	11	-	-
Schularten mit mehreren Bildungsgängen ..	-	29	101	191	343	327	386	385	359	890	1 323
Realschulen	33	43	65	158	94	141	253	213	255	243	216
Gymnasien	239	1 631	1 592	1 227	1 219	1 026	1 417	1 122	1 572	2 005	3 014
Integrierte Gesamtschulen	93	56	77	69	53	112	105	229	225	398	448
Freie Waldorfschulen	254	588	567	481	521	590	584	523	654	667	659
Förderschulen	81	1 585	1 998	2 196	2 309	2 157	2 164	1 614	1 651	3 052	859
Abendhauptschulen	-	-	-	-	-	-	-	-	-	-	-
Abendrealschulen	-	-	-	-	12	6	6	-	-	-	-
Abendgymnasien	-	-	-	-	-	-	-	-	-	-	-
Kollegs	-	101	25	-	-	-	-	-	-	2	18
Berufliche Schulen	1 585	10 555 r	28 822 r	28 994 r	30 812 r	32 367 r	24 345 r	29 328 r	32 608	35 573	36 491
davon: Teilzeit-Berufsschulen 2)	606	836 r	2 093	1 672 r	1 949 r	2 856 r	2 720 r	2 979 r	3 377	4 240	5 096
Berufsvorbereitungsjahr	4	218	462	337	456	605	553	580 r	477	557	604
Berufsgrundbildungsjahr	-	158	66	38	42	53	32	13 r	63	74	147
Berufsaufbauschulen	-	-	-	-	-	-	-	-	-	-	-
Berufsfachschulen	369	5 989 r	18 496 r	20 036 r	21 179 r	21 031 r	16 054	19 835 r	23 121	25 573	25 733
Fachoberschulen	-	67	83	135	126	110	196	325 r	488	990	1 247
Fachgymnasien	-	-	-	-	-	5	10	10	6	19	92
Kollegschulen	-	-	-	-	-	-	-	-	-	-	-
Berufsob-/Technische Oberschulen	-	-	-	-	-	-	-	-	-	-	-
Fachschulen	606	3 287	7 622 r	6 776	7 060	7 707	4 780	5 586 r	5 076	4 120	3 572
Fachakademien/Berufsakademien	-	-	-	-	-	-	-	-	-	-	-
Allgemeinbildende und berufliche Schulen	2 536 r	14 985 r	33 908 r	33 894 r	36 113 r	37 631 r	30 542 r	34 848 r	38 986	44 780	45 869

1) 1992 ohne Mecklenburg-Vorpommern und Sachsen, 1993 ohne Mecklenburg-Vorpommern.
2) Ab 1996 einschl. Berufsgrundbildungsjahr in kooperativer Form.

r Berichtigte Zahl.

Private allgemeinbildende und berufliche Schulen 1992 bis 2006

13 Wöchentlich erteilte Unterrichtsstunden von Lehrkräften nach Schularten und Beschäftigungsumfang sowie Anteil an den Unterrichtsstunden an öffentlichen und privaten Schulen

13.1 Insgesamt

13.1.2 Anteil an Unterrichtsstunden an öffentlichen und privaten Schulen

Schulart	Jahr										
	1992	1995	1998	1999	2000	2001	2002	2003	2004	2005	2006
	%										
Deutschland											
Erteilt von hauptberuflichen Lehrkräften											
Allgemeinbildende Schulen 1)	6,3	6,0	6,4	6,6	6,8	7,0	7,2	7,4	7,6	7,9 r	8,2
davon: Vorklassen	3,5	4,6	3,0	3,1	3,3	3,6	4,7	5,2	5,0	3,2 r	8,5
Schulkindergärten	14,8	15,1	16,4	16,6	18,2	18,6	20,1	21,4	23,0	29,2	28,4
Grundschulen	1,0	1,0	1,2	1,3	1,3	1,5	1,6	1,7	1,9	2,1 r	2,5
Schulartunabhängige Orientierungsstufe	3,3	2,4	2,4	2,3	2,3	2,5	2,7	3,1	3,1	3,5	4,2
Hauptschulen	1,6	2,1	2,2	2,2	2,2	2,4	2,4	2,4	2,6	2,8 r	2,8
Schularten mit mehreren Bildungsgängen	-	0,1	0,4	0,5	0,6	0,7	0,8	1,0	1,1	1,5	2,2
Realschulen	7,7	6,5	6,7	6,8	7,1	7,3	7,6	7,7	7,7	8,2 r	8,4
Gymnasien	11,0	10,0	10,4	10,6	10,8	10,9	11,0	11,1	11,0	11,1	11,1
Integrierte Gesamtschulen	1,4	1,5	2,0	2,1	2,1	2,3	2,4	2,6	2,9	3,1 r	3,3
Freie Waldorfschulen	100	100	100	100	100	100	100	100	100	100	100
Förderschulen	17,5	16,4	17,2	17,7	17,9	18,3	18,6	18,6	19,1	19,3	20,3
Abendhauptschulen	-	-	-	-	-	-	-	-	-	-	-
Abendrealschulen 2)	1,8	1,9	9,8	11,6	10,6	3,8	4,8	4,8	3,3	3,7	4,2
Abendgymnasien 3)	1,6	2,4	5,1	6,0	6,0	13,1	13,3	14,5	13,3	13,1 r	12,9
Kollegs 2)	18,3	16,3	16,7	16,1	16,1	7,5	8,0	8,6	8,7	7,9	8,1
Berufliche Schulen	7,3	8,1	8,6	9,0	9,0	9,2	9,4	10,3	10,6	10,5	10,8
davon: Teilzeit-Berufsschulen 4) 5)	3,2	3,7	4,3	4,4	4,5	4,6	4,8	5,1	5,2	5,3	5,4
Berufsvorbereitungsjahr	1,9	2,1	3,6	4,6	4,8	5,0	4,8	5,7	5,5	5,6	5,6
Berufsgrundbildungsjahr 5)	1,5	1,3	3,0	4,3	2,7	2,5	2,6	2,7	3,3	3,2	3,4
Berufsaufbauschulen	2,2	1,2	2,3	2,7	-	-	-	-	-	-	-
Berufsfachschulen	13,9	13,2	13,7	14,8	14,4	14,8	15,1	16,6	17,4	17,3	17,9
Fachoberschulen	3,1	3,0	3,7	3,9	4,0	4,2	4,5	5,2	5,7	6,3	7,1
Fachgymnasien	1,3	1,4	1,3	1,4	1,3	1,3	1,2	1,2	1,2	1,3	1,5
Kollegschulen 6)	2,6	2,1	1,8	1,5	-	-	-	-	-	-	-
Berufsober-/Technische Oberschulen	0,8	0,4	0,3	0,3	0,2	0,2	0,2	0,2	0,3	0,3	0,4
Erschienen am 21. Dezember 2007	22,7	28,0	29,4	30,6	29,6	29,8	29,9	30,7	28,8	27,3	26,9
Fachakademien/Berufsakademien 7)	48,3	48,0	46,8	50,4	50,6	51,7	51,7	52,2	53,1	53,7	55,0
Allgemeinbildende und berufliche Schulen	6,4	6,3	6,7	6,9	7,1	7,3	7,5	7,8	8,1	8,3 r	8,6
davon: erteilt von vollzeitbeschäftigten Lehrkräften											
Allgemeinbildende Schulen 1)	6,4	6,3	6,7	7,0	7,2	7,4	7,5	7,6	7,9	8,1	8,4
davon: Vorklassen	0,4	2,1	3,2	3,4	3,7	4,0	4,0	5,1	4,9	1,5 r	8,6
Schulkindergärten	16,5	17,5	17,3	19,1	20,3	20,4	21,3	24,3	25,6	30,8	29,8
Grundschulen	1,0	1,1	1,3	1,5	1,5	1,7	1,7	1,7	1,8	2,1 r	2,4
Schulartunabhängige Orientierungsstufe	3,0	2,4	2,2	2,2	2,3	2,3	2,5	2,9	3,2	3,3	4,0
Hauptschulen	1,5	1,9	2,0	2,0	2,0	2,2	2,1	2,2	2,3	2,4 r	2,3
Schularten mit mehreren Bildungsgängen	-	0,2	0,6	0,6	0,7	0,7	0,7	0,9	1,1	1,4	2,1
Realschulen	7,1	5,9	5,9	6,2	6,6	6,8	7,1	7,1	7,0	7,5 r	7,9
Gymnasien	10,6	9,4	9,9	10,4	10,7	10,7	10,9	10,9	11,0	11,4	11,5
Integrierte Gesamtschulen	1,5	1,4	1,7	1,9	1,9	2,1	2,0	2,2	2,7	2,5 r	2,7
Freie Waldorfschulen	100	100	100	100	100	100	100	100	100	100	100
Förderschulen	17,5	16,2	17,3	18,2	18,1	18,6	18,5	18,5	18,9	18,9 r	20,0
Abendhauptschulen	-	-	-	-	-	-	-	-	-	-	-
Abendrealschulen 2)	0,7	0,7	4,4	9,1	7,5	1,8	1,9	1,7	-	-	-
Abendgymnasien 3)	1,7	2,0	2,6	2,9	2,7	10,9	11,5	11,2	10,8	10,0 r	10,4
Kollegs 2)	17,8	15,2	15,8	15,5	15,2	5,1	4,7	5,3	4,9	4,3	5,3
Berufliche Schulen	6,0	6,7	7,4	7,6	7,7	7,9	8,1	8,9	9,1	8,8	9,1
davon: Teilzeit-Berufsschulen 4) 5)	3,1	3,5	4,2	4,3	4,4	4,6	4,8	5,0	5,1	5,1	5,3
Berufsvorbereitungsjahr	1,5	1,8	3,5	4,2	4,5	4,9	4,6	5,6	5,5	5,4	5,3
Berufsgrundbildungsjahr 5)	1,1	0,9	2,8	4,1	2,6	2,5	2,4	2,5	3,3	3,0	3,2
Berufsaufbauschulen	2,1	1,1	2,8	3,3	-	-	-	-	-	-	-
Berufsfachschulen	11,0	10,8	11,8	12,7	12,2	12,7	13,0	14,4	15,0	14,4	15,3
Fachoberschulen	2,5	2,3	2,9	2,9	3,1	3,2	3,6	4,3	4,8	5,2	5,9
Fachgymnasien	1,0	1,0	1,1	1,2	1,0	1,2	1,0	1,0	1,0	1,0	1,3
Kollegschulen 6)	2,1	1,6	1,2	1,0	-	-	-	-	-	-	-
Berufsober-/Technische Oberschulen	0,4	0,2	0,1	0,1	0,1	0,1	0,0	0,0	0,1	0,1	0,1
Fachschulen	19,0	24,3	26,4	26,5	25,5	25,4	25,6	26,6	24,4	22,5	21,9
Fachakademien/Berufsakademien 7)	44,3	42,4	41,4	45,1	44,1	44,8	46,2	47,9	48,1	49,0	50,8
Allgemeinbildende und berufliche Schulen	6,4	6,3	6,8	7,1	7,3	7,5	7,6	7,8	8,1	8,2	8,6

Fußnoten siehe am Ende der Tabelle.

Private allgemeinbildende und berufliche Schulen 1992 bis 2006

**13 Wöchentlich erteilte Unterrichtsstunden von Lehrkräften nach Schularten und Beschäftigungsumfang
sowie Anteil an den Unterrichtsstunden an öffentlichen und privaten Schulen**

13.1 Insgesamt

13.1.2 Anteil an Unterrichtsstunden an öffentlichen und privaten Schulen

Schulart	Jahr										
	1992	1995	1998	1999	2000	2001	2002	2003	2004	2005	2006
	%										
noch: Deutschland											
erteilt von teilzeitbeschäftigten Lehrkräften											
Allgemeinbildende Schulen 1)	5,8	5,3	5,8	5,8	5,9	6,2	6,6	6,9	7,2	7,7 r	7,9
davon: Vorklassen	12,8	12,5	2,4	2,3	1,9	2,1	11,0	6,1	5,8	5,7 r	8,3
Schulkindergärten	9,5	8,5	14,1	10,5	13,3	14,4	17,5	14,5	17,2	25,2	24,7
Grundschulen	0,9	0,8	1,1	1,2	1,2	1,3	1,5	1,7	2,0	2,1 r	2,5
Schulartunabhängige Orientierungsstufe	4,3	2,5	2,6	2,4	2,5	2,8	3,0	3,5	2,9	3,9	4,5
Hauptschulen	1,9	2,7	2,8	2,8	2,8	3,0	3,1	3,1	3,7	4,1 r	4,3
Schularten mit mehreren Bildungsgängen	-	0,1	0,3	0,5	0,5	0,7	1,1	1,1	1,1	1,7	2,3
Realschulen	9,6	8,2	8,5	8,5	8,2	8,6	8,6	9,1	9,1	9,6	9,3
Gymnasien	13,3	13,4	12,3	11,2	11,4	11,4	11,5	11,4	10,8	10,5 r	10,4
Integrierte Gesamtschulen	1,3	1,7	2,8	2,8	2,9	3,0	3,3	3,7	3,4	4,7	4,6
Freie Waldorfschulen	100	100	100	100	100	100	100	100	100	100	100
Förderschulen	17,5	17,1	16,9	16,5	17,4	17,3	18,6	19,0	19,7	20,3 r	21,2
Abendhauptschulen	-	-	-	-	-	-	-	-	-	-	-
Abendrealschulen 2)	5,3	6,0	22,7	17,9	18,3	8,6	11,4	12,8	11,0	12,5 r	11,3
Abendgymnasien 3)	1,4	4,6	13,4	17,4	18,9	20,7	19,2	25,2	21,1	22,5 r	20,4
Kollegs 2)	20,7	21,3	20,5	18,4	19,4	14,6	17,9	18,7	17,8	17,0 r	13,8
Berufliche Schulen	15,9	16,7	14,3	15,1	15,5	15,0	14,8	15,7	16,0	16,7	16,4
davon: Teilzeit-Berufsschulen 4) 5)	4,0	5,1	4,6	4,5	5,0	4,5	4,7	5,3	5,7	6,0	6,0
Berufsvorbereitungsjahr	5,8	4,9	4,3	6,3	6,9	5,4	6,0	6,3	5,3	6,5	6,7
Berufsgrundbildungsjahr 5)	6,1	5,6	4,0	6,1	3,5	2,7	3,6	4,0	3,4	4,4	5,3
Berufsaufbauschulen	2,7	1,4	0,9	0,3	-	-	-	-	-	-	-
Berufsfachschulen	25,6	23,2	20,6	22,1	22,5	21,8	21,8	23,5	24,9	25,9	25,5
Fachoberschulen	7,8	8,5	7,9	8,8	8,6	9,2	8,7	8,9	9,3	10,7	11,8
Fachgymnasien	3,5	3,4	2,1	2,3	2,2	1,7	1,9	1,9	1,9	2,2	2,3
Kollegschulen 6)	7,2	5,8	5,1	4,8	-	-	-	-	-	-	-
Berufsober-/Technische Oberschulen	3,0	1,0	1,1	1,2	0,9	1,0	0,9	0,8	1,3	1,2	1,6
Fachschulen	43,7	44,3	39,8	43,6	42,7	42,9	42,2	42,7	41,4	40,9	39,9
Fachakademien/Berufsakademien 7)	57,2	58,2	55,5	58,9	60,1	61,2	58,9	57,7	58,7	59,0	59,6
Allgemeinbildende und berufliche Schulen	6,6	6,2	6,4	6,6	6,7	6,9	7,3	7,7	8,1	8,6	8,8
Erteilt von stundenweise beschäftigten Lehrkräften											
Allgemeinbildende Schulen 1)	12,4	10,7	10,4	9,2	9,3	10,3	10,3	11,4	11,5	12,0 r	12,1
davon: Vorklassen	16,3	5,4	1,9	0,5	0,5	5,1	45,2	12,5	-	-	100
Schulkindergärten	20,8	26,0	27,1	32,0	30,7	32,0	30,6	33,7	33,3	33,8	33,3
Grundschulen	1,1	1,0	1,1	0,9	1,1	2,1	2,4	2,2	2,6	2,5 r	3,4
Schulartunabhängige Orientierungsstufe	8,7	6,0	6,7	6,0	5,9	7,7	7,3	7,0	7,7	8,2	15,0
Hauptschulen	1,4	1,2	1,4	1,4	1,4	2,7	3,1	3,8	4,0	3,8 r	4,6
Schularten mit mehreren Bildungsgängen	-	1,2	2,3	1,3	2,1	4,6	5,3	6,2	5,5	13,6 r	21,3
Realschulen	20,3	15,6	15,4	14,6	14,1	14,6	14,4	13,8	14,2	13,3 r	12,1
Gymnasien	16,8	15,0	12,6	10,7	10,7	10,8	10,5	10,8	10,7	12,3	13,1
Integrierte Gesamtschulen	6,1	6,5	7,7	7,2	3,9	4,9	4,6	6,5	6,5	5,4 r	6,7
Freie Waldorfschulen	100	100	100	100	100	100	100	100	100	100	100
Förderschulen	26,4	28,2	29,3	26,3	23,3	25,5	24,5	27,8	28,1	31,4 r	27,4
Abendhauptschulen	-	-	-	-	-	-	-	-	-	-	-
Abendrealschulen 2)	94,3	93,1	95,7	88,2	84,8	97,6	98,1	97,1	97,6	97,8	97,7
Abendgymnasien 3)	88,0	94,9	98,1	89,9	87,3	92,1	93,2	92,5	95,2	94,5	93,5
Kollegs 2)	68,9	59,8	67,8	59,1	56,0	61,7	54,7	56,3	57,5	58,3	57,6
Berufliche Schulen	32,8	37,5	44,1	44,3	43,7	46,1	42,5	43,9	45,0	45,1	45,2
davon: Teilzeit-Berufsschulen 4) 5)	9,5	11,0	14,0	12,9	13,8	16,2	15,9	16,5	17,1	18,5	19,5
Berufsvorbereitungsjahr	6,7	15,5	18,5	16,4	19,0	21,3	16,9	17,9	15,7	16,3	18,5
Berufsgrundbildungsjahr 5)	1,9	4,4	3,1	13,0	3,3	3,0	2,3	1,9	3,9	4,0	6,0
Berufsaufbauschulen	22,9	3,3	-	0,7	-	-	-	-	-	-	-
Berufsfachschulen	49,3	52,8	64,1	64,4	63,3	64,2	60,2	63,6	64,5	64,2	64,5
Fachoberschulen	14,6	15,2	12,4	13,7	14,9	17,9	20,1	16,4	18,8	23,9	25,8
Fachgymnasien	8,4	10,4	9,7	10,1	10,6	10,3	10,9	10,8	10,3	10,9	12,6
Kollegschulen 6)	12,1	12,6	13,0	5,6	-	-	-	-	-	-	-
Berufsober-/Technische Oberschulen	1,3	2,1	-	-	-	-	-	-	0,5	0,2	2,6
Fachschulen	63,8	72,0	70,5	69,6	69,0	69,7	67,4	66,4	64,8	63,6	61,2
Fachakademien/Berufsakademien 7)	67,9	59,5	55,9	64,4	63,1	64,7	66,6	64,0	65,8	63,1	68,2
Allgemeinbildende und berufliche Schulen	18,5	17,2	19,0	17,1	16,9	18,6	17,4	19,6	19,7	20,1 r	20,0

1) 1992 ohne Mecklenburg-Vorpommern und Sachsen, 1993 ohne Mecklenburg-Vorpommern.

2) Ab 2001 für Nordrhein-Westfalen Fortbildungslehrgänge; Nachweis erfolgt bei den Abendgymnasien.

3) Ab 2001 für Nordrhein-Westfalen Fortbildungslehrgänge; einschl. Abendrealschulen und Kollegs.

4) Ab 1996 einschl. Berufsgrundbildungsjahr in kooperativer Form.

5) Die Zu- bzw. Abnahme 1999 ist auf die Zuordnung des Berufsgrundbildungs-

jahres zu den Teilzeit-Berufsschulen in Niedersachsen zurückzuführen.

6) Ab 2000 werden die Kollegschulen nicht mehr in der bisherigen Form nachgewiesen; auslaufende Bildungsgänge.

7) Ab 1996 nur noch Fachakademien.

r Berichtigte Zahl.

Private allgemeinbildende und berufliche Schulen 1992 bis 2006

**13 Wöchentlich erteilte Unterrichtsstunden von Lehrkräften nach Schularten und Beschäftigungsumfang
sowie Anteil an den Unterrichtsstunden an öffentlichen und privaten Schulen**

13.1 Insgesamt

13.1.2 Anteil an Unterrichtsstunden an öffentlichen und privaten Schulen

Schulart	Jahr										
	1992	1995	1998	1999	2000	2001	2002	2003	2004	2005	2006
	%										
Früheres Bundesgebiet											
Erteilt von hauptberuflichen Lehrkräften											
Allgemeinbildende Schulen	7,4	7,6	7,8	7,9	8,0	8,1	8,2	8,3	8,4	8,6	8,8
davon: Vorklassen	6,1	6,4	1,1	1,1	1,2	1,2	3,3	3,3	3,3	3,3 r	8,5
Schulkindergärten	14,8	15,6	16,7	16,9	18,3	18,8	20,4	21,7	23,3	29,5	28,5
Grundschulen	1,1	1,1	1,3	1,3	1,2	1,3	1,3	1,4	1,5	1,6 r	1,9
Schulartunabhängige Orientierungsstufe	3,5	3,6	3,3	3,3	3,2	3,2	3,3	3,3	2,9	2,4	3,0
Hauptschulen	1,8	2,2	2,3	2,3	2,3	2,4	2,4	2,5	2,7	2,9 r	2,8
Schularten mit mehreren Bildungsgängen	-	1,1	1,2	1,1	0,9	0,7	0,7	0,7	0,6	1,2	1,6
Realschulen	7,9	7,8	8,0	8,1	8,1	8,1	8,1	8,2	8,0	8,4 r	8,5
Gymnasien	12,6	12,7	12,8	12,9	13,1	13,1	13,1	13,0	12,5	12,4	12,2
Integrierte Gesamtschulen	2,0	2,1	2,7	2,8	2,8	2,9	3,0	3,1	3,2	3,2 r	3,3
Freie Waldorfschulen	100	100	100	100	100	100	100	100	100	100	100
Förderschulen	20,4	20,5	21,0	21,6	21,6	21,9	21,9	21,8	22,2	22,2	23,3
Abendhauptschulen	-	-	-	-	-	-	-	-	-	-	-
Abendrealschulen 1)	1,9	1,8	10,7	11,7	11,3	3,9	5,7	6,4	6,6	7,9 r	8,7
Abendgymnasien 2)	2,0	2,9	6,1	7,2	7,3	14,5	14,8	16,1	14,6	14,3 r	14,2
Kollegs 1)	22,8	23,2	22,9	22,5	22,8	15,9	16,8	18,2	18,0	16,4 r	16,6
Berufliche Schulen	8,5	8,5	8,8	8,9	8,7	8,7	8,9	9,2	9,3	9,2	9,3
davon: Teilzeit-Berufsschulen 3) 4)	3,9	4,3	4,9	4,8	4,7	4,8	5,0	5,2	5,3	5,4	5,5
Berufsvorbereitungsjahr	2,5	2,2	2,2	2,4	2,1	2,5	2,6	2,6	2,8	3,1	3,4
Berufsgrundbildungsjahr 4)	1,6	1,3	2,3	3,8	2,1	1,9	2,1	2,1	2,2	2,1	2,3
Berufsaufbauschulen	2,2	1,2	2,3	2,7	-	-	-	-	-	-	-
Berufsfachschulen	14,5	12,0	12,0	12,5	11,7	11,8	12,0	12,5	12,9	12,7	13,1
Fachoberschulen	3,2	3,2	4,0	4,2	4,4	4,4	4,6	5,0	5,3	5,5	6,0
Fachgymnasien	1,6	1,8	1,6	1,8	1,6	1,7	1,5	1,5	1,5	1,6	1,8
Kollegschulen 5)	2,6	2,1	1,8	1,5	-	-	-	-	-	-	-
Berufsober-/Technische Oberschulen	0,8	0,4	0,3	0,3	0,2	0,2	0,2	0,2	0,3	0,3	0,4
Fachschulen	27,2	28,4	30,2	31,5	30,0	29,8	30,2	30,0	28,2	27,2	26,3
Fachakademien/Berufsakademien 6)	48,3	48,0	46,8	50,4	50,6	51,7	51,7	52,2	53,1	53,7	55,0
Allgemeinbildende und berufliche Schulen	7,6	7,7	7,9	8,1	8,1	8,2	8,3	8,4	8,5	8,7	8,9
davon: erteilt von vollzeitbeschäftigten Lehrkräften											
Allgemeinbildende Schulen	7,7	7,9	8,2	8,4	8,5	8,6	8,6	8,4	8,5	8,7	8,9
davon: Vorklassen	0,5	-	0,8	0,9	0,9	0,9	1,5	1,5	1,5	1,5 r	8,6
Schulkindergärten	16,5	17,8	17,9	19,5	20,5	20,6	21,5	24,6	25,9	31,2	29,9
Grundschulen	1,2	1,2	1,3	1,4	1,3	1,4	1,4	1,4	1,3	1,5 r	1,8
Schulartunabhängige Orientierungsstufe	3,3	3,5	3,4	3,4	3,3	3,0	3,2	3,1	3,2	2,2	2,7
Hauptschulen	1,8	2,0	2,1	2,1	2,1	2,2	2,2	2,3	2,3	2,4 r	2,3
Schularten mit mehreren Bildungsgängen	-	1,0	1,3	1,2	1,0	0,8	0,7	0,8	0,7	1,3	1,7
Realschulen	7,2	7,3	7,5	7,6	7,9	7,7	7,7	7,5	7,3	7,7	8,0
Gymnasien	12,2	12,2	12,8	12,9	13,2	13,3	13,2	12,9	12,7	12,6	12,4
Integrierte Gesamtschulen	1,9	2,0	2,4	2,5	2,5	2,6	2,6	2,6	2,8	2,5 r	2,7
Freie Waldorfschulen	100	100	100	100	100	100	100	100	100	100	100
Förderschulen	20,8	20,8	21,5	22,2	22,0	22,3	22,1	21,8	21,9	21,9 r	23,1
Abendhauptschulen	-	-	-	-	-	-	-	-	-	-	-
Abendrealschulen 1)	0,8	0,7	5,1	8,7	7,5	-	0,1	-	-	-	-
Abendgymnasien 2)	2,0	2,4	3,2	3,5	3,3	12,1	12,9	12,5	11,8	10,8 r	11,3
Kollegs 1)	21,6	21,6	21,7	21,6	21,6	11,3	10,5	11,7	10,0	8,9 r	9,8
Berufliche Schulen	7,0	6,9	7,6	7,4	7,1	7,2	7,3	7,5	7,4	7,2	7,3
davon: Teilzeit-Berufsschulen 3) 4)	3,8	4,2	5,0	4,8	4,7	4,8	5,0	5,2	5,2	5,3	5,3
Berufsvorbereitungsjahr	2,1	1,9	2,3	2,2	2,0	2,4	2,5	2,5	2,9	3,1	3,3
Berufsgrundbildungsjahr 4)	1,2	0,9	2,2	3,5	2,0	1,8	2,0	1,8	2,1	1,8	1,9
Berufsaufbauschulen	2,1	1,1	2,8	3,3	-	-	-	-	-	-	-
Berufsfachschulen	11,6	9,1	9,9	9,9	8,9	9,3	9,2	9,5	9,6	9,3	9,8
Fachoberschulen	2,7	2,4	3,3	3,3	3,4	3,3	3,6	4,0	4,4	4,3	4,8
Fachgymnasien	1,2	1,4	1,5	1,5	1,4	1,6	1,3	1,2	1,2	1,2	1,4
Kollegschulen 5)	2,1	1,6	1,2	1,0	-	-	-	-	-	-	-
Berufsober-/Technische Oberschulen	0,4	0,2	0,1	0,1	0,1	0,1	0,0	0,0	0,1	0,1	0,1
Fachschulen	23,5	24,5	27,3	27,1	25,5	25,0	25,3	24,8	23,0	21,7	20,7
Fachakademien/Berufsakademien 6)	44,3	42,4	41,4	45,1	44,1	44,8	46,2	47,9	48,1	49,0	50,8
Allgemeinbildende und berufliche Schulen	7,6	7,7	8,1	8,2	8,3	8,4	8,4	8,3	8,3	8,4 r	8,6

Fußnoten siehe am Ende der Tabelle.

Private allgemeinbildende und berufliche Schulen 1992 bis 2006

**13 Wöchentlich erteilte Unterrichtsstunden von Lehrkräften nach Schularten und Beschäftigungsumfang
sowie Anteil an den Unterrichtsstunden an öffentlichen und privaten Schulen**

13.1 Insgesamt

13.1.2 Anteil an Unterrichtsstunden an öffentlichen und privaten Schulen

Schulart	Jahr										
	1992	1995	1998	1999	2000	2001	2002	2003	2004	2005	2006
	%										
noch: Früheres Bundesgebiet erteilt von teilzeitbeschäftigten Lehrkräften											
Allgemeinbildende Schulen	6,6	6,8	6,9	6,9	7,0	7,1	7,5	7,9	8,2	8,4	8,6
davon: Vorklassen	13,4	13,3	1,3	1,4	1,3	1,5	5,8	5,8	5,8	5,8 r	8,3
Schulkindergärten	9,5	9,2	14,1	10,6	13,3	14,6	17,8	14,8	17,4	25,3	24,9
Grundschulen	0,9	1,0	1,2	1,2	1,1	1,2	1,3	1,4	1,6	1,6 r	1,9
Schulartunabhängige Orientierungsstufe	4,0	3,8	3,2	3,1	3,2	3,7	3,6	3,8	2,5	2,7 r	3,5
Hauptschulen	2,0	2,8	2,8	2,8	2,8	3,0	3,1	3,2	3,8	4,1 r	4,3
Schularten mit mehreren Bildungsgängen	-	1,2	1,1	0,7	0,7	0,6	0,5	0,3	0,3	0,9 r	1,4
Realschulen	10,1	9,4	9,0	9,0	8,5	8,9	8,9	9,7	9,6	10,1	9,5
Gymnasien	14,6	14,4	12,9	12,9	13,0	12,8	12,9	13,2	12,2	11,9 r	11,7
Integrierte Gesamtschulen	2,3	2,7	3,5	3,7	3,7	3,9	4,1	4,7	4,4	5,1 r	5,0
Freie Waldorfschulen	100	100	100	100	100	100	100	100	100	100	100
Förderschulen	18,6	19,5	19,7	20,0	20,6	20,7	21,4	21,9	22,8	22,9 r	23,8
Abendhauptschulen	-	-	-	-	-	-	-	-	-	-	-
Abendrealschulen 1)	5,8	5,8	23,7	19,3	20,8	13,7	18,7	23,2	25,0	28,7 r	25,5
Abendgymnasien 2)	1,8	5,5	14,6	19,9	21,1	22,4	20,8	27,1	23,5	24,9 r	23,2
Kollegs 1)	29,8	31,1	27,6	26,0	26,8	27,3	31,9	35,1	37,0	33,7 r	33,5
Berufliche Schulen	17,1	16,6	13,7	15,0	15,3	14,6	14,7	15,6	15,5	15,5	15,5
davon: Teilzeit-Berufsschulen 3) 4)	4,8	5,4	4,4	4,8	4,9	4,5	4,7	5,4	5,7	5,7	6,0
Berufsvorbereitungsjahr	4,8	4,0	1,8	3,1	2,2	2,6	2,9	3,3	2,7	3,0	3,7
Berufsgrundbildungsjahr 4)	6,2	5,1	3,2	5,0	3,2	2,4	3,2	3,8	3,1	3,8	4,8
Berufsaufbauschulen	2,7	1,4	0,9	0,3	-	-	-	-	-	-	-
Berufsfachschulen	25,4	22,1	18,7	20,4	20,6	19,4	20,2	21,5	22,0	22,1	22,1
Fachoberschulen	7,7	8,5	7,3	8,8	9,2	9,5	8,8	9,4	8,9	9,9	10,6
Fachgymnasien	3,6	3,6	2,2	2,6	2,6	2,1	2,3	2,3	2,3	2,6	2,7
Kollegschulen 5)	7,2	5,8	5,1	4,8	-	-	-	-	-	-	-
Berufsober-/Technische Oberschulen	3,0	1,0	1,1	1,2	0,9	1,0	0,9	0,8	1,3	1,2	1,7
Fachschulen	44,6	43,9	39,3	44,1	43,5	43,2	43,5	44,0	41,9	41,4	40,3
Fachakademien/Berufsakademien 6)	57,2	58,2	55,5	58,9	60,1	61,2	58,9	57,7	58,7	59,0	59,6
Allgemeinbildende und berufliche Schulen	7,6	7,7	7,5	7,7	7,7	7,8	8,2	8,6	8,9	9,2	9,4
Erteilt von stundenweise beschäftigten Lehrkräften											
Allgemeinbildende Schulen	12,7	10,8	9,8	9,2	9,3	9,8	9,7	10,9	10,9	10,9 r	11,0
davon: Vorklassen	14,4	-	-	0,5	0,5	0,5	-	-	-	-	100
Schulkindergärten	20,8	26,6	27,3	32,1	30,7	32,0	30,6	33,7	33,4	33,8	33,3
Grundschulen	1,0	0,9	0,8	0,8	0,9	1,8	1,9	1,5	1,7	1,6	2,3
Schulartunabhängige Orientierungsstufe	5,7	5,4	5,2	4,7	4,0	5,2	4,6	4,1	3,1	2,0	3,4
Hauptschulen	1,4	1,2	1,4	1,4	1,4	2,7	3,1	3,7	4,0	3,8 r	4,6
Schularten mit mehreren Bildungsgängen	-	1,5	1,2	0,5	0,6	0,8	0,8	0,9	0,4	1,2	1,1
Realschulen	20,8	17,4	15,9	14,6	14,3	14,6	14,2	13,7	13,9	13,0	11,9
Gymnasien	17,3	16,0	11,8	10,8	10,9	10,7	10,1	10,7	10,3	11,6 r	11,8
Integrierte Gesamtschulen	6,2	7,9	7,7	7,3	3,7	4,2	4,2	5,2	5,5	3,3 r	4,5
Freie Waldorfschulen	100	100	100	100	100	100	100	100	100	100	100
Förderschulen	27,1	28,8	28,4	26,7	23,8	23,7	23,0	27,4	27,5	28,7 r	27,9
Abendhauptschulen	-	-	-	-	-	-	-	-	-	-	-
Abendrealschulen 1)	95,2	98,3	97,5	98,4	95,5	98,3	98,6	98,7	98,9	98,3	97,9
Abendgymnasien 2)	92,9	96,2	98,7	98,5	98,3	93,1	94,0	93,0	95,3	94,6	93,5
Kollegs 1)	71,1	58,9	68,1	66,8	61,9	64,2	57,3	57,5	60,8	60,4	57,7
Berufliche Schulen	33,6	33,5	31,7	31,9	30,6	32,5	32,5	32,3	32,3	31,8	31,3
davon: Teilzeit-Berufsschulen 3) 4)	8,8	9,6	10,0	9,9	10,5	10,7	10,8	11,1	10,8	10,8	10,2
Berufsvorbereitungsjahr	6,9	5,5	5,1	5,0	5,6	3,4	4,6	4,7	4,2	4,3	4,4
Berufsgrundbildungsjahr 4)	2,1	0,5	0,9	7,3	1,9	1,1	1,5	1,6	1,7	1,7	1,6
Berufsaufbauschulen	22,9	3,3	-	0,7	-	-	-	-	-	-	-
Berufsfachschulen	51,8	47,0	46,6	45,8	43,3	45,3	45,2	47,8	48,2	46,8	47,2
Fachoberschulen	14,8	14,6	11,3	11,5	13,0	16,2	16,7	11,8	12,6	11,7	11,2
Fachgymnasien	9,1	11,4	10,3	10,6	11,2	11,0	11,6	11,5	10,9	11,4	12,0
Kollegschulen 5)	12,1	12,6	13,0	5,6	-	-	-	-	-	-	-
Berufsober-/Technische Oberschulen	1,3	2,1	-	-	-	-	-	-	0,5	0,2	2,6
Fachschulen	66,8	70,8	62,0	62,4	60,2	60,8	62,0	59,4	56,9	57,1	54,8
Fachakademien/Berufsakademien 6)	67,9	59,5	55,9	64,4	63,1	64,7	66,6	64,0	65,8	63,1	68,2
Allgemeinbildende und berufliche Schulen	18,9	16,2	14,7	13,7	13,5	14,2	14,1	15,6	15,4	15,2 r	15,1

- 1) Ab 2001 für Nordrhein-Westfalen Fortbildungslehrgänge; Nachweis erfolgt bei den Abendgymnasien. 5) Ab 2000 werden die Kollegschulen nicht mehr in der bisherigen Form nachgewiesen; auslaufende Bildungsgänge.
2) Ab 2001 für Nordrhein-Westfalen Fortbildungslehrgänge; einschl. Abendrealschulen und Kollegs.
3) Ab 1996 einschl. Berufsgrundbildungsjahr in kooperativer Form. 6) Ab 1996 nur noch Fachakademien.
4) Die Zu- bzw. Abnahme 1999 ist auf die Zuordnung des Berufsgrundbildungsjahres zu den Teilzeit-Berufsschulen in Niedersachsen zurückzuführen. r Berichtete Zahl.

Private allgemeinbildende und berufliche Schulen 1992 bis 2006

**13 Wöchentlich erteilte Unterrichtsstunden von Lehrkräften nach Schularten und Beschäftigungsumfang
sowie Anteil an den Unterrichtsstunden an öffentlichen und privaten Schulen**

13.1 Insgesamt

13.1.2 Anteil an Unterrichtsstunden an öffentlichen und privaten Schulen

Schulart	Jahr										
	1992	1995	1998	1999	2000	2001	2002	2003	2004	2005	2006
	%										
Neue Länder einschl. Berlin											
Erteilt von hauptberuflichen Lehrkräften											
Allgemeinbildende Schulen 1)	1,5	1,6	2,2	2,5	2,8	3,1	3,5	3,9	4,5	5,1	5,8
davon: Vorklassen	0,2	3,2	4,2	4,3	4,6	5,1	4,9	5,6	5,3	-	-
Schulkindergärten	-	-	-	-	-	-	-	1,7	1,8	3,2	-
Grundschulen	0,6	0,6	1,0	1,4	2,0	2,4	3,1	3,6	4,2	4,8	5,3
Schulartunabhängige Orientierungsstufe	2,7	1,1	1,3	1,2	1,4	1,6	1,8	2,7	3,2	3,8	4,5
Hauptschulen	0,1	0,7	0,8	0,8	0,9	1,0	1,1	1,2	1,0	1,0	1,0
Schularten mit mehreren Bildungsgängen	-	0,1	0,4	0,5	0,6	0,7	0,8	1,0	1,2	1,6	2,3
Realschulen	3,3	0,7	0,8	0,9	1,3	1,5	2,1	2,4	3,0	3,6	4,9
Gymnasien	2,5	2,4	3,1	3,6	3,8	4,1	4,5	4,8	5,3	6,0	6,6
Integrierte Gesamtschulen	0,3	0,4	0,5	0,7	0,7	0,9	1,0	1,4	2,0	2,8	3,2
Freie Waldorfschulen	100	100	100	100	100	100	100	100	100	100	100
Förderschulen	5,3	5,1	6,4	6,6	6,9	7,1	7,6	7,9	8,3	8,5	9,3
Abendhauptschulen	-	-	-	-	-	-	-	-	-	-	-
Abendrealschulen	-	2,9	4,2	11,2	4,8	3,6	3,3	2,7	-	-	-
Abendgymnasien	-	0,2	-	-	-	-	-	-	-	-	-
Kollegs	-	0,9	1,7	-	-	-	-	-	-	0,3	0,6
Berufliche Schulen	2,0	6,5	7,8	9,1	10,1	10,9	11,3	14,0	15,1	15,4	16,2
davon: Teilzeit-Berufsschulen 2)	1,0	1,6	2,6	3,1	3,7	4,0	4,3	4,7	4,9	5,1	5,3
Berufsvorbereitungsjahr	1,0	2,0	5,7	7,9	10,0	9,6	9,3	12,0	11,4	11,7	11,1
Berufsgrundbildungsjahr	-	1,2	8,7	6,6	7,7	6,8	6,4	7,9	10,6	10,1	10,5
Berufsaufbauschulen	-	-	-	-	-	-	-	-	-	-	-
Berufsfachschulen	6,5	19,8	21,0	24,8	26,3	28,0	28,3	34,0	36,2	37,3	39,2
Fachoberschulen	1,6	2,1	2,5	2,4	2,4	3,5	4,2	5,7	6,9	9,1	11,4
Fachgymnasien	-	-	-	-	-	0,2	0,2	0,3	0,3	0,5	0,7
Berufsober-/Technische Oberschulen	-	-	-	-	-	-	-	-	-	-	-
Fachschulen	6,0	25,4	24,9	25,7	27,2	29,4	28,0	34,4	32,2	28,0	29,4
Allgemeinbildende und berufliche Schulen	1,6	2,1	2,9	3,4	3,8	4,2	4,7	5,5	6,2	6,9	7,6
davon: erteilt von vollzeitbeschäftigten Lehrkräften											
Allgemeinbildende Schulen 1)	1,5	1,7	2,3	2,7	3,0	3,3	3,6	4,2	4,8	5,4	6,1
davon: Vorklassen	0,3	3,0	3,9	4,1	4,6	4,9	4,2	5,6	5,3	-	-
Schulkindergärten	-	-	-	-	-	-	-	2,5	2,5	0,2	-
Grundschulen	0,5	0,8	1,3	1,8	2,7	3,3	3,9	4,2	5,1	5,7	6,1
Schulartunabhängige Orientierungsstufe	2,1	1,1	1,1	1,1	1,3	1,6	1,6	2,6	3,3	3,6	4,3
Hauptschulen	0,1	0,6	0,5	0,4	0,6	0,9	0,6	0,8	0,6	0,4	0,4
Schularten mit mehreren Bildungsgängen	-	0,1	0,5	0,5	0,6	0,7	0,7	0,9	1,2	1,4	2,2
Realschulen	3,5	0,5	0,6	0,7	1,0	1,1	1,6	2,2	2,7	3,8	4,8
Gymnasien	2,2	2,1	2,7	3,4	3,6	3,7	4,1	4,6	4,9	6,0	6,9
Integrierte Gesamtschulen	0,3	0,4	0,5	0,6	0,6	0,9	0,9	1,4	2,3	2,6	3,0
Freie Waldorfschulen	100	100	100	100	100	100	100	100	100	100	100
Förderschulen	5,2	5,3	6,5	7,5	7,7	8,2	8,2	8,6	9,2	9,1	9,6
Abendhauptschulen	-	-	-	-	-	-	-	-	-	-	-
Abendrealschulen	-	-	-	12,7	7,0	5,0	4,7	3,8	-	-	-
Abendgymnasien	-	0,2	-	-	-	-	-	-	-	-	-
Kollegs	-	-	2,0	-	-	-	-	-	-	0,3	1,0
Berufliche Schulen	1,7	5,9	6,9	8,3	9,3	10,0	10,6	13,6	14,4	13,8	15,2
davon: Teilzeit-Berufsschulen 2)	1,0	1,6	2,4	3,1	3,6	4,0	4,2	4,7	4,8	4,7	5,2
Berufsvorbereitungsjahr	0,6	1,7	5,0	7,1	8,7	9,1	8,4	11,8	10,9	10,4	9,8
Berufsgrundbildungsjahr	-	0,4	7,7	5,9	7,6	6,7	6,0	7,9	10,8	10,1	10,6
Berufsaufbauschulen	-	-	-	-	-	-	-	-	-	-	-
Berufsfachschulen	5,1	18,3	18,9	23,1	24,6	26,2	27,7	34,2	34,9	34,7	37,6
Fachoberschulen	1,2	1,8	1,6	1,5	1,9	2,9	3,5	5,4	6,2	8,0	10,0
Fachgymnasien	-	-	-	-	-	0,2	0,2	0,3	0,4	0,5	0,8
Berufsober-/Technische Oberschulen	-	-	-	-	-	-	-	-	-	-	-
Fachschulen	4,5	23,2	22,4	23,5	25,5	27,3	27,1	34,4	30,7	25,7	27,1
Allgemeinbildende und berufliche Schulen	1,5	2,3	3,0	3,6	4,1	4,5	4,9	6,0	6,9	7,3	8,3

Fußnoten siehe am Ende der Tabelle.

Private allgemeinbildende und berufliche Schulen 1992 bis 2006

**13 Wöchentlich erteilte Unterrichtsstunden von Lehrkräften nach Schularten und Beschäftigungsumfang
sowie Anteil an den Unterrichtsstunden an öffentlichen und privaten Schulen**

13.1 Insgesamt

13.1.2 Anteil an Unterrichtsstunden an öffentlichen und privaten Schulen

Schulart	Jahr										
	1992	1995	1998	1999	2000	2001	2002	2003	2004	2005	2006
	%										
noch: Neue Länder einschl. Berlin erteilt von teilzeitbeschäftigten Lehrkräften											
Allgemeinbildende Schulen 1)	1,6	1,2	2,0	2,0	2,2	2,6	3,3	3,5	3,9	4,8	5,3
davon: Vorklassen	-	6,9	8,4	8,3	5,7	11,8	21,0	6,6	5,7	-	-
Schulkindergärten	-	-	-	-	-	-	-	-	-	12,3	-
Grundschulen	0,7	0,4	0,8	1,1	1,5	1,8	2,5	3,1	3,5	4,2	4,7
Schulartunabhängige Orientierungsstufe	5,6	1,2	1,8	1,5	1,6	1,6	2,2	2,8	3,1	4,3	4,7
Hauptschulen	0,5	1,0	2,7	3,0	3,1	1,6	3,8	2,7	2,5	3,2	3,4
Schularten mit mehreren Bildungsgängen	-	0,1	0,3	0,5	0,5	0,8	1,1	1,2	1,2	1,9	2,5
Realschulen	3,1	1,3	2,7	2,5	3,1	3,3	3,8	2,7	3,4	3,3	5,0
Gymnasien	4,0	6,3	7,6	4,4	4,5	5,8	5,8	5,3	6,2	6,0	6,1
Integrierte Gesamtschulen	0,3	0,2	0,9	0,8	1,1	0,9	1,5	1,5	1,5	3,4	3,5
Freie Waldorfschulen	100	100	100	100	100	100	100	100	100	100	100
Förderschulen	6,8	3,7	6,0	3,3	3,8	3,2	4,8	4,8	5,4	6,2	8,3
Abendhauptschulen	-	-	-	-	-	-	-	-	-	-	-
Abendrealschulen	-	7,1	15,6	7,9	-	-	-	-	-	-	-
Abendgymnasien	-	-	-	-	-	-	-	-	-	-	-
Kollegs	-	4,1	0,2	-	-	-	-	-	-	0,2	-
Berufliche Schulen	5,8	18,8	22,5	15,9	16,8	16,9	15,2	15,9	18,3	22,9	20,8
davon: Teilzeit-Berufsschulen 2)	1,2	2,5	6,1	3,4	5,1	4,4	5,1	5,0	5,6	7,3	6,1
Berufsvorbereitungsjahr	16,2	11,8	18,6	13,5	19,0	12,6	14,1	12,7	13,9	19,3	17,8
Berufsgrundbildungsjahr	-	26,7	43,7	24,9	10,4	8,7	17,4	7,2	7,6	10,2	9,9
Berufsaufbauschulen	-	-	-	-	-	-	-	-	-	-	-
Berufsfachschulen	36,6	48,5	46,9	35,9	36,2	36,5	31,1	33,1	42,0	47,5	45,1
Fachoberschulen	9,6	8,6	13,7	8,6	5,7	7,4	8,2	7,2	10,9	14,3	17,1
Fachgymnasien	-	-	-	-	-	-	0,2	0,2	0,0	0,3	0,2
Berufsober-/Technische Oberschulen	-	-	-	-	-	-	-	-	-	-	-
Fachschulen	32,8	48,8	45,6	39,1	36,3	40,1	32,0	34,4	38,1	37,0	37,5
Allgemeinbildende und berufliche Schulen	1,8	1,6	2,6	2,7	3,0	3,5	4,2	4,5	5,1	6,3	6,6
Erteilt von stundenweise beschäftigten Lehrkräften											
Allgemeinbildende Schulen 1)	7,0	10,2	17,6	9,1	8,9	18,9	19,9	17,6	19,9	28,5	29,3
davon: Vorklassen	100	26,1	17,4	-	-	35,7	58,3	100	-	-	-
Schulkindergärten	-	-	-	-	-	-	-	-	-	-	-
Grundschulen	3,5	2,5	6,8	2,7	3,4	11,5	16,1	16,4	19,6	23,1	24,1
Schulartunabhängige Orientierungsstufe	34,5	6,9	10,4	10,0	11,4	14,8	14,5	13,7	11,6	13,9	22,3
Hauptschulen	-	1,5	3,2	8,9	6,8	7,3	6,4	8,5	3,3	-	-
Schularten mit mehreren Bildungsgängen	-	1,0	3,1	1,5	2,5	8,5	9,3	10,2	10,5	26,8	45,0
Realschulen	4,1	1,1	4,3	13,8	8,5	15,1	25,0	20,3	27,0	33,3	33,8
Gymnasien	7,7	10,7	20,8	9,9	8,9	12,3	15,1	11,6	15,2	20,2	31,1
Integrierte Gesamtschulen	6,1	4,3	7,8	6,6	5,3	9,6	6,8	12,8	12,0	21,3	22,7
Freie Waldorfschulen	100	100	100	100	100	100	100	100	100	100	100
Förderschulen	10,8	26,3	33,9	25,0	21,5	38,9	35,0	31,0	32,3	48,5	21,7
Abendhauptschulen	-	-	-	-	-	-	-	-	-	-	-
Abendrealschulen	-	-	-	-	5,2	31,6	40,0	-	-	-	-
Abendgymnasien	-	-	-	-	-	-	-	-	-	-	-
Kollegs	-	64,7	61,0	-	-	-	-	-	-	4,9	54,5
Berufliche Schulen	20,7	62,2	84,4	85,4	85,7	85,6	80,9	84,0	85,0	85,7	87,6
davon: Teilzeit-Berufsschulen 2)	22,2	27,9	53,8	48,5	47,0	59,2	55,3	57,3	57,9	64,7	70,7
Berufsvorbereitungsjahr	4,2	55,1	54,9	64,9	75,0	73,2	58,2	69,5	73,6	55,4	70,9
Berufsgrundbildungsjahr	-	85,9	52,8	90,5	37,2	41,7	20,9	19,4	53,4	60,7	62,8
Berufsaufbauschulen	-	-	-	-	-	-	-	-	-	-	-
Berufsfachschulen	17,9	70,2	90,0	91,4	91,8	90,7	89,0	91,1	92,2	93,0	94,0
Fachoberschulen	-	23,0	30,6	57,7	56,5	42,0	63,0	63,9	62,6	74,4	83,1
Fachgymnasien	-	-	-	-	-	1,3	2,3	2,5	1,8	4,2	20,1
Berufsober-/Technische Oberschulen	-	-	-	-	-	-	-	-	-	-	-
Fachschulen	28,4	78,5	93,2	90,3	94,4	93,8	90,4	91,2	90,8	90,4	89,0
Allgemeinbildende und berufliche Schulen	11,9	24,7	53,8	38,5	37,9	57,2	49,8	52,6	55,4	60,7	62,3

1) 1992 ohne Mecklenburg-Vorpommern und Sachsen, 1993 ohne Mecklenburg-Vorpommern.

2) Ab 1996 einschl. Berufsgrundbildungsjahr in kooperativer Form.

Private allgemeinbildende und berufliche Schulen 1992 bis 2006

**13 Wöchentlich erteilte Unterrichtsstunden von Lehrkräften nach Schularten und Beschäftigungsumfang
sowie Anteil an den Unterrichtsstunden von Lehrkräften an öffentlichen und privaten Schulen**

13.2 Weiblich
13.2.1 Absolute Werte

Schulart	Jahr										
	1992	1995	1998	1999	2000	2001	2002	2003	2004	2005	2006
Deutschland											
Erteilt von hauptberuflichen Lehrkräften											
Allgemeinbildende Schulen 1)	409 564	450 548	489 318	506 183	519 870	546 867	569 661	592 823	616 125	636 773 r	666 759
davon: Vorklassen	1 305	1 646	942	864	846	922	882	897	801	96 r	793
Schulkindergärten	11 459	12 721	12 972	12 824	13 550	14 061	14 436	15 211	15 226	15 004	14 173
Grundschulen	27 045	30 040	37 825	40 696	40 281	44 729	49 021	53 912	60 506	67 994 r	79 787
Schulartunabhängige Orientierungsstufe	7 688	8 085	8 451	8 475	8 612	9 101	9 081	9 067	4 129	4 157	5 059
Hauptschulen	14 387	18 515	19 059	19 225	18 620	21 356	21 748	23 013	26 041	26 782 r	25 752
Schularten mit mehreren Bildungsgängen	-	434	1 537	2 169	2 538	3 264	3 734	4 455	4 860	6 111	8 302
Realschulen	54 350	57 283	62 069	62 982	64 393	66 711	68 972	71 664	75 498	77 549 r	75 580
Gymnasien	121 750	129 251	134 069	137 015	143 336	149 563	153 163	157 242	162 629	167 360 r	174 578
Integrierte Gesamtschulen	5 991	5 895	8 351	8 718	9 169	9 650	9 770	11 184	12 260	12 630 r	13 502
Freie Waldorfschulen	38 690	46 302	50 544	52 241	53 658	55 860	57 340	59 829	61 608	64 028 r	65 526
Förderschulen	125 090	138 526	150 872	158 192	162 088	168 753	178 284	182 669	188 794	191 275 r	199 767
Abendhauptschulen	-	-	-	-	-	-	-	-	-	-	-
Abendrealschulen 2)	119	130	629	817	735	136	185	163	92	131	158
Abendgymnasien 3)	89	217	515	562	614	2 278	2 374	2 810	2 868	2 892 r	3 031
Kollegs 2)	1 601	1 503	1 483	1 403	1 430	483	671	707	813	764	751
Berufliche Schulen	72 118 r	89 398 r	102 111 r	109 772 r	110 977 r	115 714 r	120 712 r	138 538 r	145 287	146 830	153 648
davon: Teilzeit-Berufsschulen 4) 5)	9 704	11 317 r	14 612	16 725 r	17 383 r	18 451 r	18 425 r	19 459 r	20 312	20 628	22 023
Berufsvorbereitungsjahr	474	808	1 579	2 177	2 651	2 671	2 546	3 435 r	3 220	3 486	3 393
Berufsgrundbildungsjahr 5)	183	240	613	536	581	639	700	932 r	1 112	1 152	1 232
Berufsaufbauschulen	112	42	30	37	-	-	-	-	-	-	-
Berufsfachschulen	35 602 r	40 028 r	47 468 r	52 325	53 182 r	55 986 r	59 851	73 488 r	82 925	85 280	91 191
Fachoberschulen	1 090 r	1 215	1 566	1 761	1 961	2 295	2 587	3 165 r	3 417	4 209	4 918
Fachgymnasien	719	869	950	1 010	925	990	961	955	1 000	1 146	1 416
Kollegschulen 6)	753	772	736	672	-	-	-	-	-	-	-
Berufsober-/Technische Oberschulen	62	25	13	13	12	15	15	15	48	50	74
Fachschulen	18 128 r	28 600	28 945 r	29 060	28 958	29 258	29 843	31 055 r	27 182	24 696	23 211
Fachakademien/Berufsakademien 7)	5 291	5 482	5 599	5 456	5 324	5 409	5 784	6 034	6 071	6 183	6 190
Allgemeinbildende und berufliche Schulen	481 682 r	539 946 r	591 429 r	615 955 r	630 847 r	662 581 r	690 373 r	731 361 r	761 412	783 603 r	820 407
davon: erteilt von vollzeitbeschäftigten Lehrkräften											
Allgemeinbildende Schulen 1)	268 396	283 920	285 993	295 507	300 925	318 272	326 522	336 528	339 722	347 185 r	361 826
davon: Vorklassen	79	583	775	729	760	804	678	786	688	25 r	519
Schulkindergärten	9 712	10 820	9 632	10 442	10 511	10 645	10 682	12 211	11 801	11 123	10 684
Grundschulen	16 638	17 434	18 936	20 600	19 123	22 131	23 417	25 013	26 411	31 344 r	36 962
Schulartunabhängige Orientierungsstufe	4 272	4 251	4 007	4 127	4 219	4 595	4 314	4 231	2 158	2 199	2 683
Hauptschulen	9 394	11 504	10 623	10 590	9 887	11 543	11 791	12 653	13 114	13 394 r	12 634
Schularten mit mehreren Bildungsgängen	-	287	819	1 160	1 438	1 853	1 808	2 097	2 407	3 201	4 304
Realschulen	28 947	29 622	30 088	30 288	32 119	32 951	34 200	34 707	35 911	36 916 r	38 388
Gymnasien	74 873	76 164	76 149	77 065	80 110	83 812	85 242	85 987	88 107	90 240 r	92 870
Integrierte Gesamtschulen	3 684	3 578	4 334	4 583	4 831	5 250	4 976	5 637	6 525	5 911 r	6 536
Freie Waldorfschulen	25 481	27 410	27 380	27 429	28 010	28 694	28 618	30 211	29 599	29 840 r	29 970
Förderschulen	94 288	101 324	102 137	107 185	108 742	114 692	119 334	121 488	121 539	121 710 r	124 648
Abendhauptschulen	-	-	-	-	-	-	-	-	-	-	-
Abendrealschulen 2)	31	32	219	471	344	58	64	56	-	-	-
Abendgymnasien 3)	48	75	110	140	128	1 101	1 224	1 230	1 228	1 068 r	1 332
Kollegs 2)	949	836	784	698	703	143	174	221	234	214	296
Berufliche Schulen	41 309 r	52 973 r	62 337 r	65 036 r	65 864 r	69 231 r	70 822 r	82 861 r	85 118	82 167	87 890
davon: Teilzeit-Berufsschulen 4) 5)	6 892	7 887 r	10 711	12 328 r	12 568 r	13 646 r	13 104 r	13 416 r	13 395	13 346	14 261
Berufsvorbereitungsjahr	254	520	1 199	1 624	1 981	1 986	1 822	2 422 r	2 299	2 476	2 277
Berufsgrundbildungsjahr 5)	101	110	372	320	409	478	496	656 r	872	886	850
Berufsaufbauschulen	79	27	29	35	-	-	-	-	-	-	-
Berufsfachschulen	19 229 r	23 187 r	28 208 r	30 387	30 976 r	33 004 r	34 657	44 085 r	48 944	47 513	53 034
Fachoberschulen	584 r	646	831	802	906	1 122	1 387	1 758 r	1 858	2 171	2 631
Fachgymnasien	355	402	561	545	507	613	514	517	550	583	775
Kollegschulen 6)	364	343	278	235	-	-	-	-	-	-	-
Berufsober-/Technische Oberschulen	25	12	3	-	-	-	-	-	-	-	-
Fachschulen	10 614 r	17 333	17 585 r	16 345	16 267	16 226	16 407	17 372 r	14 868	12 882	11 691
Fachakademien/Berufsakademien 7)	2 812	2 506	2 560	2 415	2 250	2 156	2 435	2 635	2 332	2 310	2 371
Allgemeinbildende und berufliche Schulen	309 705 r	336 893 r	348 330 r	360 543 r	366 789 r	387 503 r	397 344 r	419 389 r	424 840	429 352 r	449 716

Fußnoten siehe am Ende der Tabelle.

Private allgemeinbildende und berufliche Schulen 1992 bis 2006

**13 Wöchentlich erteilte Unterrichtsstunden von Lehrkräften nach Schularten und Beschäftigungsumfang
sowie Anteil an den Unterrichtsstunden von Lehrkräften an öffentlichen und privaten Schulen**

13.2 Weiblich
13.2.1 Absolute Werte

Schulart	Jahr										
	1992	1995	1998	1999	2000	2001	2002	2003	2004	2005	2006
noch: Deutschland											
erteilt von teilzeitbeschäftigten Lehrkräften											
Allgemeinbildende Schulen 1)	141 168	166 628	203 325	210 676	218 945	228 595	243 139	256 295	276 403	289 588 r	304 933
davon: Vorklassen	1 226	1 063	167	135	86	118	204	111	113	71 r	274
Schulkindergärten	1 747	1 901	3 340	2 382	3 039	3 416	3 754	3 000	3 425	3 881	3 489
Grundschulen	10 407	12 606	18 889	20 096	21 158	22 598	25 604	28 899	34 095	36 650 r	42 825
Schulartunabhängige Orientierungsstufe	3 416	3 834	4 444	4 348	4 393	4 506	4 767	4 836	1 971	1 958	2 376
Hauptschulen	4 993	7 011	8 436	8 635	8 733	9 813	9 957	10 360	12 927	13 388 r	13 118
Schularten mit mehreren Bildungsgängen	-	147	718	1 009	1 100	1 411	1 926	2 358	2 453	2 910	3 998
Realschulen	25 403	27 661	31 981	32 694	32 274	33 760	34 772	36 957	39 587	40 633 r	37 192
Gymnasien	46 877	53 087	57 920	59 950	63 226	65 751	67 921	71 255	74 522	77 120 r	81 708
Integrierte Gesamtschulen	2 307	2 317	4 017	4 135	4 338	4 400	4 794	5 547	5 735	6 719 r	6 966
Freie Waldorfschulen	13 209	18 892	23 164	24 812	25 648	27 166	28 722	29 618	32 009	34 188 r	35 556
Förderschulen	30 802	37 202	48 735	51 007	53 346	54 061	58 950	61 181	67 255	69 565 r	75 119
Abendhauptschulen											
Abendrealschulen 2)	88	98	410	346	391	78	121	107	92	131	158
Abendgymnasien 3)	41	142	405	422	486	1 177	1 150	1 580	1 640	1 824 r	1 699
Kollegs 2)	652	667	699	705	727	340	497	486	579	550	455
Berufliche Schulen	30 809	36 425 r	39 774	44 736	45 113	46 483	49 890 r	55 677 r	60 169	64 663	65 758
davon: Teilzeit-Berufsschulen 4) 5)	2 812	3 430	3 901	4 397	4 815	4 805	5 321 r	6 043 r	6 917	7 282	7 762
Berufsvorbereitungsjahr	220	288	380	553	670	685	724	1 013 r	921	1 010	1 116
Berufsgrundbildungsjahr 5)	82	130	241	216	172	161	204	276	240	266	382
Berufsaufbauschulen	33	15	1	2	-	-	-	-	-	-	-
Berufsfachschulen	16 373	16 841 r	19 260 r	21 938	22 206	22 982	25 194	29 403 r	33 981	37 767	38 157
Fachoberschulen	506	569	735	959	1 055	1 173	1 200	1 407 r	1 559	2 038	2 287
Fachgymnasien	364	467	389	465	418	377	447	438	450	563	641
Kollegschulen 6)	389	429	458	437	-	-	-	-	-	-	-
Berufsober-/Technische Oberschulen	37	13	10	13	12	15	15	15	48	50	74
Fachschulen	7 514	11 267	11 360 r	12 715	12 691	13 032	13 436	13 683 r	12 314	11 814	11 520
Fachakademien/Berufsakademien 7)	2 479	2 976	3 039	3 041	3 074	3 253	3 349	3 399 r	3 739	3 873	3 819
Allgemeinbildende und berufliche Schulen	171 977	203 053 r	243 099	255 412	264 058	275 078	293 029 r	311 972 r	336 572	354 251 r	370 691
Erteilt von stundenweise beschäftigten Lehrkräften											
Allgemeinbildende Schulen 1)	20 595	25 278	28 154	30 031	31 927	33 927	36 050	36 114	39 014	43 018 r	44 762
davon: Vorklassen	30	12	-	1	1	11	10	1	-	-	40
Schulkindergärten	536	766	857	1 161	1 259	1 433	1 388	1 452	1 490	1 558	1 628
Grundschulen	936	1 168	1 402	1 377	1 594	2 538	3 202	2 702	3 448	3 528 r	5 250
Schulartunabhängige Orientierungsstufe	170	193	311	274	294	452	376	335	189	205	395
Hauptschulen	461	499	714	775	738	1 305	1 552	1 516	1 706	1 699 r	1 756
Schularten mit mehreren Bildungsgängen	-	33	93	103	187	158	234	232	270	624	975
Realschulen	3 543	3 796	4 084	4 369	4 734	4 974	5 137	5 072	5 689	5 875 r	6 046
Gymnasien	5 390	6 730	6 588	7 188	7 809	7 321	7 956	8 056	8 808	10 073 r	11 183
Integrierte Gesamtschulen	164	114	255	265	201	295	349	448	552	649 r	740
Freie Waldorfschulen	4 425	4 318	4 260	4 120	4 207	4 444	4 294	4 442	4 630	4 788 r	4 640
Förderschulen	2 815	5 831	7 626	8 383	8 794	8 878	9 486	9 706	9 829	11 643 r	9 759
Abendhauptschulen											
Abendrealschulen 2)	550	545	659	684	729	710	679	753	821	872	843
Abendgymnasien 3)	1 227	1 021	966	998	1 024	1 019	1 106	1 050	1 241	1 179 r	1 205
Kollegs 2)	348	252	339	333	356	389	281	349	341	325	302
Berufliche Schulen	18 500	22 321 r	35 771 r	36 766 r	37 570 r	38 263 r	33 336 r	36 750 r	39 002	40 486	42 065
davon: Teilzeit-Berufsschulen 4) 5)	1 544	1 687 r	2 621	2 304 r	2 756 r	3 015 r	3 007 r	3 375 r	3 632	4 023	4 863
Berufsvorbereitungsjahr	37	169	227	183	273	268	242	266 r	190	246	239
Berufsgrundbildungsjahr 5)	8	49	57	52	46	34	35	28 r	39	61	51
Berufsaufbauschulen	34	-	-	-	-	-	-	-	-	-	-
Berufsfachschulen	7 600	9 282 r	18 747 r	20 283 r	20 668 r	20 654 r	17 270	20 716 r	24 667	26 000	27 039
Fachoberschulen	201	226	245	299	320	284	396	401 r	576	791	998
Fachgymnasien	191	210	251	274	283	263	281	288	308	351	435
Kollegschulen 6)	62	67	67	25	-	-	-	-	-	-	-
Berufsober-/Technische Oberschulen	6	8	-	-	-	-	-	-	3	-	17
Fachschulen	7 246	9 175	12 078 r	11 745	11 677	12 245	10 528	10 144 r	8 026	7 363	6 659
Fachakademien/Berufsakademien 7)	1 571	1 448	1 478	1 601	1 547	1 500	1 577	1 532	1 561	1 651	1 764
Allgemeinbildende und berufliche Schulen	39 095	47 599 r	63 925 r	66 797 r	69 497 r	72 190 r	69 386 r	72 864 r	78 016	83 504 r	86 827

1) 1992 ohne Mecklenburg-Vorpommern und Sachsen, 1993 ohne Mecklenburg-Vorpommern.

2) Ab 2001 für Nordrhein-Westfalen Fortbildungslehrgänge; Nachweis erfolgt bei den Abendgymnasien.

3) Ab 2001 für Nordrhein-Westfalen Fortbildungslehrgänge; einschl. Abendrealschulen und Kollegs.

4) Ab 1996 einschl. Berufsgrundbildungsjahr in kooperativer Form.

5) Die Zu- bzw. Abnahme 1999 ist auf die Zuordnung des Berufsgrundbildungs-

jahres zu den Teilzeit-Berufsschulen in Niedersachsen zurückzuführen.

6) Ab 2000 werden die Kollegschulen nicht mehr in der bisherigen Form nachgewiesen; auslaufende Bildungsgänge.

7) Ab 1996 nur noch Fachakademien.

r Berichtete Zahl.

Private allgemeinbildende und berufliche Schulen 1992 bis 2006

**13 Wöchentlich erteilte Unterrichtsstunden von Lehrkräften nach Schularten und Beschäftigungsumfang
sowie Anteil an den Unterrichtsstunden von Lehrkräften an öffentlichen und privaten Schulen**

13.2 Weiblich
13.2.1 Absolute Werte

Schulart	Jahr										
	1992	1995	1998	1999	2000	2001	2002	2003	2004	2005	2006
Früheres Bundesgebiet											
Erteilt von hauptberuflichen Lehrkräften											
Allgemeinbildende Schulen	386 548	410 443	437 482	450 054	459 222	480 966	496 915	513 514	530 118	542 906 r	563 759
davon: Vorklassen	1 259	990	112	112	110	112	96	96	96	96 r	793
Schulkindergärten	11 459	12 721	12 972	12 824	13 550	14 061	14 436	15 193	15 208	14 984	14 173
Grundschulen	23 198	24 820	30 118	31 278	28 863	31 941	32 989	34 524	36 943	39 503 r	47 051
Schulartunabhängige Orientierungsstufe	5 988	6 116	5 836	5 938	6 073	6 224	6 327	6 295	1 123	595	679
Hauptschulen	14 200	18 130	18 649	18 896	18 258	21 011	21 360	22 567	25 723	26 529 r	25 547
Schularten mit mehreren Bildungsgängen	-	111	241	275	279	259	279	270	255	701	974
Realschulen	53 175	56 102	60 591	61 538	62 708	65 153	67 196	69 950	73 603	75 810 r	73 919
Gymnasien	116 086	119 159	121 765	123 157	128 687	132 996	135 281	138 110	142 760	146 037 r	152 129
Integrierte Gesamtschulen	5 571	5 237	7 429	7 850	8 038	8 348	8 268	9 079	9 413	9 267 r	10 300
Freie Waldorfschulen	36 563	41 421	44 802	46 097	47 517	49 228	50 383	52 884	54 392	56 029 r	57 844
Förderschulen	117 240	123 835	132 459	139 431	142 420	148 794	157 131	160 922	166 829	169 590 r	176 462
Abendhauptschulen	-	-	-	-	-	-	-	-	-	-	-
Abendrealschulen 1)	119	118	581	693	675	78	124	107	92	131	158
Abendgymnasien 2)	89	217	515	562	614	2 278	2 374	2 810	2 868	2 892 r	3 031
Kollegs 1)	1 601	1 466	1 412	1 403	1 430	483	671	707	813	742	699
Berufliche Schulen	68 077 r	71 821	77 250	79 588	77 972	79 873	83 049	88 125 r	90 765	91 443	94 508
davon: Teilzeit-Berufsschulen 3) 4)	8 630	9 254	10 630	11 584	11 705	12 332	12 387	12 781 r	13 227	13 300	14 220
Berufsvorbereitungsjahr	282	351	388	384	413	538	820	832	869	981	1 172
Berufsgrundbildungsjahr 4)	183	197	308	297	300	319	414	557	447	442	498
Berufsaufbauschulen	112	42	30	37	-	-	-	-	-	-	-
Berufsfachschulen	34 359 r	29 876	32 961	33 898	33 464	34 399	36 137	40 988	45 527	46 796	49 966
Fachoberschulen	963 r	1 059	1 324	1 515	1 663	1 840	1 991	2 367	2 528	2 884	3 200
Fachgymnasien	719	869	950	1 010	925	960	905	871	894	994	1 174
Kollegschulen 5)	753	772	736	672	-	-	-	-	-	-	-
Berufsober-/Technische Oberschulen	62	25	13	13	12	15	15	15	48	50	74
Fachschulen	16 723 r	23 894	24 311	24 722	24 166	24 061	24 596	23 680	21 154	19 813	18 014
Fachakademien/Berufsakademien 6)	5 291	5 482	5 599	5 456	5 324	5 409	5 784	6 034	6 071	6 183	6 190
Allgemeinbildende und berufliche Schulen	454 625 r	482 264	514 732	529 642	537 194	560 839	579 964	601 639 r	620 883	634 349 r	658 267
davon: erteilt von vollzeitbeschäftigten Lehrkräften											
Allgemeinbildende Schulen	251 695	253 652	249 956	255 783	258 121	272 416	279 441	286 769	288 327	292 737 r	303 771
davon: Vorklassen	33	-	35	35	34	36	25	25	25	25 r	519
Schulkindergärten	9 712	10 820	9 632	10 442	10 511	10 645	10 682	12 193	11 783	11 122	10 684
Grundschulen	14 410	14 248	14 350	15 117	12 746	15 327	15 433	15 774	15 236	17 696 r	21 485
Schulartunabhängige Orientierungsstufe	3 273	3 122	2 644	2 710	2 783	2 841	2 933	2 793	601	261	286
Hauptschulen	9 299	11 241	10 435	10 506	9 711	11 309	11 647	12 456	12 981	13 342 r	12 607
Schularten mit mehreren Bildungsgängen	-	52	115	166	157	159	189	222	198	486	671
Realschulen	28 381	29 062	29 315	29 561	31 145	32 095	33 248	33 825	35 011	36 100 r	37 713
Gymnasien	70 761	69 121	67 529	67 565	69 960	73 015	73 917	74 311	77 351	78 917 r	80 758
Integrierte Gesamtschulen	3 460	3 037	3 800	4 054	4 256	4 350	4 100	4 400	4 782	4 037 r	4 797
Freie Waldorfschulen	24 118	24 281	23 745	23 859	24 402	24 655	25 089	26 750	25 961	26 052 r	26 216
Förderschulen	87 220	87 725	87 312	90 567	91 301	96 740	100 777	102 569	102 936	103 434 r	106 459
Abendhauptschulen	-	-	-	-	-	-	-	-	-	-	-
Abendrealschulen 1)	31	32	219	363	284	-	3	-	-	-	-
Abendgymnasien 2)	48	75	110	140	128	1 101	1 224	1 230	1 228	1 068 r	1 332
Kollegs 1)	949	836	715	698	703	143	174	221	234	197	244
Berufliche Schulen	38 365 r	38 016	42 281	40 908	39 593	41 050	41 363	43 565 r	43 623	42 205	43 856
davon: Teilzeit-Berufsschulen 3) 4)	5 976	6 009	7 316	7 701	7 746	8 345	8 123	8 029 r	8 032	7 972	8 382
Berufsvorbereitungsjahr	165	180	252	179	238	298	453	416	519	577	678
Berufsgrundbildungsjahr 4)	101	101	128	121	148	177	235	324	250	233	220
Berufsaufbauschulen	79	27	29	35	-	-	-	-	-	-	-
Berufsfachschulen	18 320 r	14 428	16 668	15 986	15 462	16 557	16 403	18 925	20 407	19 989	22 010
Fachoberschulen	508 r	541	698	692	754	831	1 004	1 200	1 216	1 306	1 543
Fachgymnasien	355	402	561	545	507	583	458	433	447	431	548
Kollegschulen 5)	364	343	278	235	-	-	-	-	-	-	-
Berufsober-/Technische Oberschulen	25	12	3	-	-	-	-	-	-	-	-
Fachschulen	9 660 r	13 467	13 788	12 999	12 488	12 103	12 252	11 603	10 420	9 387	8 104
Fachakademien/Berufsakademien 6)	2 812	2 506	2 560	2 415	2 250	2 156	2 435	2 635	2 332	2 310	2 371
Allgemeinbildende und berufliche Schulen	290 060 r	291 668	292 237	296 691	297 714	313 466	320 804	330 334 r	331 950	334 942 r	347 627

Fußnoten siehe am Ende der Tabelle.

Private allgemeinbildende und berufliche Schulen 1992 bis 2006

13 Wöchentlich erteilte Unterrichtsstunden von Lehrkräften nach Schularten und Beschäftigungsumfang sowie Anteil an den Unterrichtsstunden von Lehrkräften an öffentlichen und privaten Schulen

13.2 Weiblich
13.2.1 Absolute Werte

Schulart	Jahr										
	1992	1995	1998	1999	2000	2001	2002	2003	2004	2005	2006
noch: Früheres Bundesgebiet erteilt von teilzeitbeschäftigten Lehrkräften											
Allgemeinbildende Schulen	134 853	156 791	187 526	194 271	201 101	208 550	217 474	226 745	241 791	250 169 r	259 988
davon: Vorklassen	1 226	990	77	77	76	76	71	71	71	71 r	274
Schulkindergärten	1 747	1 901	3 340	2 382	3 039	3 416	3 754	3 000	3 425	3 862	3 489
Grundschulen	8 788	10 572	15 768	16 161	16 117	16 614	17 556	18 750	21 707	21 807 r	25 566
Schulartunabhängige Orientierungsstufe	2 715	2 994	3 192	3 228	3 290	3 383	3 394	3 502	522	334	393
Hauptschulen	4 901	6 889	8 214	8 390	8 547	9 702	9 713	10 111	12 742	13 187 r	12 940
Schularten mit mehreren Bildungsgängen	-	59	126	109	122	100	90	48	57	215	303
Realschulen	24 794	27 040	31 276	31 977	31 563	33 058	33 948	36 125	38 592	39 710 r	36 206
Gymnasien	45 325	50 038	54 236	55 592	58 727	59 981	61 364	63 799	65 409	67 120 r	71 371
Integrierte Gesamtschulen	2 111	2 200	3 629	3 796	3 782	3 998	4 168	4 679	4 631	5 230 r	5 503
Freie Waldorfschulen	12 445	17 140	21 057	22 238	23 115	24 573	25 294	26 134	28 431	29 977 r	31 628
Förderschulen	30 020	36 110	45 147	48 864	51 119	52 054	56 354	58 353	63 893	66 156 r	70 003
Abendhauptschulen	-	-	-	-	-	-	-	-	-	-	-
Abendrealschulen 1)	88	86	362	330	391	78	121	107	92	131	158
Abendgymnasien 2)	41	142	405	422	486	1 177	1 150	1 580	1 640	1 824 r	1 699
Kollegs 1)	652	630	697	705	727	340	497	486	579	545	455
Berufliche Schulen	29 712	33 805	34 969	38 680	38 379	38 823	41 686	44 560 r	47 142	49 238	50 652
davon: Teilzeit-Berufsschulen 3) 4)	2 654	3 245	3 314	3 883	3 959	3 987	4 264	4 752 r	5 195	5 328	5 838
Berufsvorbereitungsjahr	117	171	136	205	175	240	367	416	350	404	494
Berufsgrundbildungsjahr 4)	82	96	180	176	152	142	179	233	197	209	278
Berufsaufbauschulen	33	15	1	2	-	-	-	-	-	-	-
Berufsfachschulen	16 039	15 448	16 293	17 912	18 002	17 842	19 734	22 063	25 120	26 807	27 956
Fachoberschulen	455	518	626	823	909	1 009	987	1 167	1 312	1 578	1 657
Fachgymnasien	364	467	389	465	418	377	447	438	447	563	626
Kollegschulen 5)	389	429	458	437	-	-	-	-	-	-	-
Berufsober-/Technische Oberschulen	37	13	10	13	12	15	15	15	48	50	74
Fachschulen	7 063	10 427	10 523	11 723	11 678	11 958	12 344	12 077	10 734	10 426	9 910
Fachakademien/Berufsakademien 6)	2 479	2 976	3 039	3 041	3 074	3 253	3 349	3 399	3 739	3 873	3 819
Allgemeinbildende und berufliche Schulen	164 565	190 596	222 495	232 951	239 480	247 373	259 160	271 305 r	288 933	299 407 r	310 640
Erteilt von stundenweise beschäftigten Lehrkräften											
Allgemeinbildende Schulen	20 018	22 021	24 043	26 178	27 877	29 929	31 413	32 072	34 336	36 090 r	37 960
davon: Vorklassen	26	-	-	1	1	1	-	-	-	-	40
Schulkindergärten	536	766	857	1 161	1 259	1 433	1 388	1 452	1 490	1 558	1 628
Grundschulen	781	948	966	1 019	1 133	2 024	2 339	1 696	2 221	2 206 r	3 263
Schulartunabhängige Orientierungsstufe	111	108	159	160	150	232	175	131	38	26	37
Hauptschulen	461	488	712	755	723	1 284	1 531	1 480	1 695	1 699 r	1 756
Schularten mit mehreren Bildungsgängen	-	10	11	-	-	-	-	-	2	14	30
Realschulen	3 524	3 762	4 046	4 267	4 676	4 897	4 963	4 965	5 594	5 729 r	5 917
Gymnasien	5 271	5 758	5 466	6 405	7 011	6 687	7 056	7 392	7 792	8 747 r	9 234
Integrierte Gesamtschulen	122	90	206	237	169	224	274	316	422	349 r	442
Freie Waldorfschulen	4 288	3 926	3 868	3 789	3 876	4 007	3 894	4 098	4 202	4 370 r	4 219
Förderschulen	2 773	4 374	5 804	6 369	6 773	7 025	7 730	8 390	8 477	9 018 r	9 062
Abendhauptschulen	-	-	-	-	-	-	-	-	-	-	-
Abendrealschulen 1)	550	545	659	684	726	707	676	753	821	872	843
Abendgymnasien 2)	1 227	1 021	966	998	1 024	1 019	1 106	1 050	1 241	1 179 r	1 205
Kollegs 1)	348	225	323	333	356	389	281	349	341	323	284
Berufliche Schulen	17 705	17 070	19 061	19 921	19 602	19 586	20 803	21 629 r	21 879	21 917	22 173
davon: Teilzeit-Berufsschulen 3) 4)	1 337	1 340	1 517	1 604	1 776	1 516	1 715	1 836 r	1 751	1 798	1 858
Berufsvorbereitungsjahr	37	30	21	38	47	8	28	51	66	49	56
Berufsgrundbildungsjahr 4)	8	6	8	22	22	10	19	27	11	14	17
Berufsaufbauschulen	34	-	-	-	-	-	-	-	-	-	-
Berufsfachschulen	7 419	6 370	8 088	8 601	8 332	8 476	8 979	10 618	12 412	12 490	13 002
Fachoberschulen	201	217	215	262	283	239	307	296	340	305	381
Fachgymnasien	191	210	251	274	283	260	277	284	306	338	385
Kollegschulen 5)	62	67	67	25	-	-	-	-	-	-	-
Berufsober-/Technische Oberschulen	6	8	-	-	-	-	-	-	3	-	17
Fachschulen	6 839	7 374	7 416	7 494	7 312	7 577	7 901	6 985	5 429	5 272	4 693
Fachakademien/Berufsakademien 6)	1 571	1 448	1 478	1 601	1 547	1 500	1 577	1 532	1 561	1 651	1 764
Allgemeinbildende und berufliche Schulen	37 723	39 091	43 104	46 099	47 479	49 515	52 216	53 701 r	56 215	58 007 r	60 133

1) Ab 2001 für Nordrhein-Westfalen Fortbildungslehrgänge; Nachweis erfolgt bei den Abendgymnasien.

2) Ab 2001 für Nordrhein-Westfalen Fortbildungslehrgänge; einschl. Abendrealschulen und Kollegs.

3) Ab 1996 einschl. Berufsgrundbildungsjahr in kooperativer Form.

4) Die Zu- bzw. Abnahme 1999 ist auf die Zuordnung des Berufsgrundbildungs-jahres zu den Teilzeit-Berufsschulen in Niedersachsen zurückzuführen.

5) Ab 2000 werden die Kollegschulen nicht mehr in der bisherigen Form nachgewiesen; auslaufende Bildungsgänge.

6) Ab 1996 nur noch Fachakademien.

r Berichtigte Zahl.

Private allgemeinbildende und berufliche Schulen 1992 bis 2006

**13 Wöchentlich erteilte Unterrichtsstunden von Lehrkräften nach Schularten und Beschäftigungsumfang
sowie Anteil an den Unterrichtsstunden von Lehrkräften an öffentlichen und privaten Schulen**

13.2 Weiblich
13.2.1 Absolute Werte

Schulart	Jahr										
	1992	1995	1998	1999	2000	2001	2002	2003	2004	2005	2006
Neue Länder einschl. Berlin											
Erteilt von hauptberuflichen Lehrkräften											
Allgemeinbildende Schulen 1)	23 016	40 105	51 836	56 129	60 648	65 901	72 746	79 309	86 007	93 867	103 000
davon: Vorklassen	46	656	830	752	736	810	786	801	705	-	-
Schulkindergärten	-	-	-	-	-	-	-	18	18	20	-
Grundschulen	3 847	5 220	7 707	9 418	11 418	12 788	16 032	19 388	23 563	28 491	32 736
Schulartunabhängige Orientierungsstufe	1 700	1 969	2 615	2 537	2 539	2 877	2 754	2 772	3 006	3 562	4 380
Hauptschulen	187	385	410	329	362	345	388	446	318	253	205
Schularten mit mehreren Bildungsgängen	-	323	1 296	1 894	2 259	3 005	3 455	4 185	4 605	5 410	7 328
Realschulen	1 175	1 181	1 478	1 444	1 685	1 558	1 776	1 714	1 895	1 739	1 661
Gymnasien	5 664	10 092	12 304	13 858	14 649	16 567	17 882	19 132	19 869	21 323	22 449
Integrierte Gesamtschulen	420	658	922	868	1 131	1 302	1 502	2 105	2 847	3 363	3 202
Freie Waldorfschulen	2 127	4 881	5 742	6 144	6 141	6 632	6 957	6 945	7 216	7 999	7 682
Förderschulen	7 850	14 691	18 413	18 761	19 668	19 959	21 153	21 747	21 965	21 685	23 305
Abendhauptschulen	-	-	-	-	-	-	-	-	-	-	-
Abendrealschulen	-	12	48	124	60	58	61	56	-	-	-
Abendgymnasien	-	-	-	-	-	-	-	-	-	-	-
Kollegs	-	37	71	-	-	-	-	-	-	22	52
Berufliche Schulen	4 041	17 577 r	24 861 r	30 184 r	33 005 r	35 841 r	37 663 r	50 413 r	54 522	55 387	59 140
davon: Teilzeit-Berufsschulen 2)	1 074	2 063 r	3 982	5 141 r	5 678 r	6 119 r	6 038 r	6 678 r	7 085	7 328	7 803
Berufsvorbereitungsjahr	192	457	1 191	1 793	2 238	2 133	1 726	2 603 r	2 351	2 505	2 221
Berufsgrundbildungsjahr	-	43	305	239	281	320	286	375	665	710	734
Berufsaufbauschulen	-	-	-	-	-	-	-	-	-	-	-
Berufsfachschulen	1 243	10 152 r	14 507 r	18 427 r	19 718 r	21 587 r	23 714	32 500 r	37 398	38 484	41 225
Fachoberschulen	127	156	242 r	246	298	455	596	798 r	889	1 325	1 718
Fachgymnasien	-	-	-	-	-	30	56	84	106	152	242
Berufsober-/Technische Oberschulen	-	-	-	-	-	-	-	-	-	-	-
Fachschulen	1 405	4 706	4 634 r	4 338	4 792	5 197	5 247	7 375 r	6 028	4 883	5 197
Allgemeinbildende und berufliche Schulen	27 057	57 682 r	76 697 r	86 313 r	93 653 r	101 742 r	110 409 r	129 722 r	140 529	149 254	162 140
davon: erteilt von vollzeitbeschäftigten Lehrkräften											
Allgemeinbildende Schulen 1)	16 701	30 268	36 037	39 724	42 804	45 856	47 081	49 759	51 395	54 448	58 055
davon: Vorklassen	46	583	740	694	726	768	653	761	663	-	-
Schulkindergärten	-	-	-	-	-	-	-	18	18	1	-
Grundschulen	2 228	3 186	4 586	5 483	6 377	6 804	7 984	9 239	11 175	13 648	15 477
Schulartunabhängige Orientierungsstufe	999	1 129	1 363	1 417	1 436	1 754	1 381	1 438	1 557	1 938	2 397
Hauptschulen	95	263	188	84	176	234	144	197	133	52	27
Schularten mit mehreren Bildungsgängen	-	235	704	994	1 281	1 694	1 619	1 875	2 209	2 715	3 633
Realschulen	566	560	773	727	974	856	952	882	900	816	675
Gymnasien	4 112	7 043	8 620	9 500	10 150	10 797	11 325	11 676	10 756	11 323	12 112
Integrierte Gesamtschulen	224	541	534	529	575	900	876	1 237	1 743	1 874	1 739
Freie Waldorfschulen	1 363	3 129	3 635	3 570	3 608	4 039	3 529	3 461	3 638	3 788	3 754
Förderschulen	7 068	13 599	14 825	16 618	17 441	17 952	18 557	18 919	18 603	18 276	18 189
Abendhauptschulen	-	-	-	-	-	-	-	-	-	-	-
Abendrealschulen	-	-	-	108	60	58	61	56	-	-	-
Abendgymnasien	-	-	-	-	-	-	-	-	-	-	-
Kollegs	-	-	69	-	-	-	-	-	-	17	52
Berufliche Schulen	2 944	14 957 r	20 056 r	24 128 r	26 271 r	28 181 r	29 459 r	39 296 r	41 495	39 962	44 034
davon: Teilzeit-Berufsschulen 2)	916	1 878 r	3 395	4 627 r	4 822 r	5 301 r	4 981 r	5 387 r	5 363	5 374	5 879
Berufsvorbereitungsjahr	89	340	947	1 445	1 743	1 688	1 369	2 006 r	1 780	1 899	1 599
Berufsgrundbildungsjahr	-	9	244	199	261	301	261	332	622	653	630
Berufsaufbauschulen	-	-	-	-	-	-	-	-	-	-	-
Berufsfachschulen	909	8 759 r	11 540 r	14 401 r	15 514 r	16 447 r	18 254	25 160 r	28 537	27 524	31 024
Fachoberschulen	76	105	133 r	110	152	291	383	558 r	642	865	1 088
Fachgymnasien	-	-	-	-	-	30	56	84	103	152	227
Berufsober-/Technische Oberschulen	-	-	-	-	-	-	-	-	-	-	-
Fachschulen	954	3 866	3 797 r	3 346	3 779	4 123	4 155	5 769 r	4 448	3 495	3 587
Allgemeinbildende und berufliche Schulen	19 645	45 225 r	56 093 r	63 852 r	69 075 r	74 037 r	76 540 r	89 055 r	92 890	94 410	102 089

Fußnoten siehe am Ende der Tabelle.

Private allgemeinbildende und berufliche Schulen 1992 bis 2006

**13 Wöchentlich erteilte Unterrichtsstunden von Lehrkräften nach Schularten und Beschäftigungsumfang
sowie Anteil an den Unterrichtsstunden von Lehrkräften an öffentlichen und privaten Schulen**

13.2 Weiblich
13.2.1 Absolute Werte

Schulart	Jahr										
	1992	1995	1998	1999	2000	2001	2002	2003	2004	2005	2006
noch: Neue Länder einschl. Berlin erteilt von teilzeitbeschäftigten Lehrkräften											
Allgemeinbildende Schulen 1)	6 315	9 837	15 799	16 405	17 844	20 045	25 665	29 550	34 612	39 419	44 945
davon: Vorklassen	-	73	90	58	10	42	133	40	42	-	-
Schulkindergärten	-	-	-	-	-	-	-	-	-	19	-
Grundschulen	1 619	2 034	3 121	3 935	5 041	5 984	8 048	10 149	12 388	14 843	17 259
Schulartunabhängige Orientierungsstufe	701	840	1 252	1 120	1 103	1 123	1 373	1 334	1 449	1 624	1 983
Hauptschulen	92	122	222	245	186	111	244	249	185	201	178
Schularten mit mehreren Bildungsgängen	-	88	592	900	978	1 311	1 836	2 310	2 396	2 695	3 695
Realschulen	609	621	705	717	711	702	824	832	995	923	986
Gymnasien	1 552	3 049	3 684	4 358	4 499	5 770	6 557	7 456	9 113	10 000	10 337
Integrierte Gesamtschulen	196	117	388	339	556	402	626	868	1 104	1 489	1 463
Freie Waldorfschulen	764	1 752	2 107	2 574	2 533	2 593	3 428	3 484	3 578	4 211	3 928
Förderschulen	782	1 092	3 588	2 143	2 227	2 007	2 596	2 828	3 362	3 409	5 116
Abendhauptschulen	-	-	-	-	-	-	-	-	-	-	-
Abendrealschulen	-	12	48	16	-	-	-	-	-	-	-
Abendgymnasien	-	-	-	-	-	-	-	-	-	-	-
Kollegs	-	37	2	-	-	-	-	-	-	5	-
Berufliche Schulen	1 097	2 620 r	4 805	6 056	6 734	7 660	8 204 r	11 117 r	13 027	15 425	15 106
davon: Teilzeit-Berufsschulen 2)	158	185	587	514	856	818	1 057 r	1 291 r	1 722	1 954	1 924
Berufsvorbereitungsjahr	103	117	244	348	495	445	357	597 r	571	606	622
Berufsgrundbildungsjahr	-	34	61	40	20	19	25	43	43	57	104
Berufsaufbauschulen	-	-	-	-	-	-	-	-	-	-	-
Berufsfachschulen	334	1 393 r	2 967 r	4 026	4 204	5 140	5 460	7 340 r	8 861	10 960	10 201
Fachoberschulen	51	51	109	136	146	164	213	240 r	247	460	630
Fachgymnasien	-	-	-	-	-	-	-	-	3	-	15
Berufsober-/Technische Oberschulen	-	-	-	-	-	-	-	-	-	-	-
Fachschulen	451	840	837 r	992	1 013	1 074	1 092	1 606 r	1 580	1 388	1 610
Allgemeinbildende und berufliche Schulen	7 412	12 457	20 604	22 461	24 578	27 705	33 869 r	40 667 r	47 639	54 844	60 051
Ertelt von stundenweise beschäftigten Lehrkräften											
Allgemeinbildende Schulen 1)	577	3 257	4 111	3 853	4 050	3 998	4 637	4 042	4 678	6 928	6 802
davon: Vorklassen	4	12	-	-	-	10	10	1	-	-	-
Schulkindergärten	-	-	-	-	-	-	-	-	-	-	-
Grundschulen	155	220	436	358	461	514	863	1 006	1 227	1 322	1 987
Schulartunabhängige Orientierungsstufe	59	85	152	114	144	220	201	204	151	179	358
Hauptschulen	-	11	2	20	15	21	21	36	11	-	-
Schularten mit mehreren Bildungsgängen	-	23	82	103	187	158	234	232	268	610	945
Realschulen	19	34	38	102	58	77	174	107	95	146	129
Gymnasien	119	972	1 122	783	798	634	900	664	1 016	1 326	1 949
Integrierte Gesamtschulen	42	24	49	28	32	71	75	132	130	300	298
Freie Waldorfschulen	137	392	392	331	331	437	400	344	428	418	421
Förderschulen	42	1 457	1 822	2 014	2 021	1 853	1 756	1 316	1 352	2 625	697
Abendhauptschulen	-	-	-	-	-	-	-	-	-	-	-
Abendrealschulen	-	-	-	-	3	3	3	-	-	-	-
Abendgymnasien	-	-	-	-	-	-	-	-	-	-	-
Kollegs	-	27	16	-	-	-	-	-	-	2	18
Berufliche Schulen	795	5 251 r	16 710 r	16 845 r	17 968 r	18 677 r	12 533 r	15 121 r	17 123	18 569	19 892
davon: Teilzeit-Berufsschulen 2)	207	347 r	1 104	700 r	980 r	1 499 r	1 292 r	1 539 r	1 881	2 225	3 005
Berufsvorbereitungsjahr	-	139	206	145	226	260	214	215 r	124	197	183
Berufsgrundbildungsjahr	-	43	49	30	24	24	16	1 r	28	47	34
Berufsaufbauschulen	-	-	-	-	-	-	-	-	-	-	-
Berufsfachschulen	181	2 912 r	10 659 r	11 682 r	12 336 r	12 178 r	8 291	10 098 r	12 255	13 510	14 037
Fachoberschulen	-	9	30	37	37	45	89	105 r	236	486	617
Fachgymnasien	-	-	-	-	-	3	4	4	2	13	50
Berufsober-/Technische Oberschulen	-	-	-	-	-	-	-	-	-	-	-
Fachschulen	407	1 801	4 662 r	4 251	4 365	4 668	2 627	3 159 r	2 597	2 091	1 966
Allgemeinbildende und berufliche Schulen	1 372	8 508	20 821	20 698	22 018	22 675	17 170 r	19 163 r	21 801	25 497	26 694

1) 1992 ohne Mecklenburg-Vorpommern und Sachsen, 1993 ohne Mecklenburg-Vorpommern.
2) Ab 1996 einschl. Berufsgrundbildungsjahr in kooperativer Form.

r Berichtigte Zahl.

Private allgemeinbildende und berufliche Schulen 1992 bis 2006

**13 Wöchentlich erteilte Unterrichtsstunden von Lehrkräften nach Schularten und Beschäftigungsumfang
sowie Anteil an den Unterrichtsstunden von Lehrkräften an öffentlichen und privaten Schulen**

13.2 Weiblich

13.2.2 Anteil an Unterrichtsstunden von Lehrkräften weiblich an öffentlichen und privaten Schulen

Schulart	Jahr										
	1992	1995	1998	1999	2000	2001	2002	2003	2004	2005	2006
	%										
Deutschland											
Erteilt von hauptberuflichen Lehrkräften											
Allgemeinbildende Schulen 1)	5,5	5,1	5,5	5,7	5,8	6,0	6,2	6,4	6,7	6,9	7,2
davon: Vorklassen	3,5	4,8	3,2	3,3	3,3	3,8	4,8	5,3	4,9	3,4 r	8,9
Schulkindergärten	14,9	14,9	16,2	16,5	17,8	18,6	20,1	21,4	23,2	29,4	28,5
Grundschulen	0,9	0,9	1,1	1,2	1,2	1,4	1,5	1,6	1,8	2,0 r	2,3
Schulartunabhängige Orientierungsstufe	3,3	2,2	2,2	2,1	2,2	2,3	2,5	3,0	2,8	3,1	3,8
Hauptschulen	1,5	2,3	2,3	2,3	2,2	2,5	2,5	2,5	2,8	3,0 r	2,9
Schularten mit mehreren Bildungsgängen	-	0,1	0,4	0,5	0,6	0,7	0,8	0,9	1,1	1,4	2,0
Realschulen	8,8	6,7	6,6	6,7	6,8	7,0	7,3	7,5	7,5	7,9	7,9
Gymnasien	11,9	9,9	10,0	10,2	10,5	10,5	10,6	10,6	10,4	10,6 r	10,6
Integrierte Gesamtschulen	1,3	1,3	1,7	1,7	1,8	1,9	2,0	2,3	2,5	2,7 r	3,0
Freie Waldorfschulen	100	100	100	100	100	100	100	100	100	100	100
Förderschulen	16,0	14,9	15,5	16,0	16,0	16,4	16,8	16,9	17,2	17,4	18,5
Abendhauptschulen	-	-	-	-	-	-	-	-	-	-	-
Abendrealschulen 2)	2,8	2,9	10,5	13,5	12,5	5,9	7,5	6,3	3,3	3,9 r	4,3
Abendgymnasien 3)	0,9	2,2	5,7	6,4	7,0	14,3	14,1	15,2	14,0	13,5 r	13,4
Kollegs 2)	17,8	14,6	15,0	14,5	14,7	7,2	9,0	8,4	8,9	8,3 r	8,3
Berufliche Schulen	10,7	12,0	12,4	13,0	12,9	13,1	13,2	14,4	14,5	14,2	14,4
davon: Teilzeit-Berufsschulen 4) 5)	3,5	4,0	4,7	5,1	5,1	5,4	5,4	5,7	5,8	5,8	6,0
Berufsvorbereitungsjahr	2,1	2,9	4,5	5,7	6,6	6,2	5,3	6,6	6,0	6,5	6,3
Berufsgrundbildungsjahr 5)	1,6	1,9	4,8	4,5	3,9	4,3	4,1	4,3	5,4	5,4	5,7
Berufsaufbauschulen	4,0	2,7	3,1	4,6	-	-	-	-	-	-	-
Berufsfachschulen	17,9	16,9	17,7	19,3	18,7	19,2	19,5	21,8	22,7	22,2	22,9
Fachoberschulen	4,7	4,3	5,4	5,5	5,5	6,1	6,3	7,2	7,3	8,1	9,0
Fachgymnasien	1,7	1,8	1,8	1,9	1,6	1,7	1,5	1,4	1,4	1,5	1,8
Kollegschulen 6)	4,9	3,9	3,3	3,0	-	-	-	-	-	-	-
Berufsober-/Technische Oberschulen	2,4	1,3	0,4	0,3	0,3	0,3	0,2	0,2	0,6	0,5	0,7
Erschienen am 21. Dezember 2007	27,3	37,3	38,1	39,5	38,9	39,5	39,2	40,0	36,7	34,2	33,0
Fachakademien/Berufsakademien 7)	53,5	52,4	51,1	51,6	52,3	53,5	53,8	54,8	55,2	55,4	54,7
Allgemeinbildende und berufliche Schulen	5,9	5,7	6,1	6,3	6,4	6,7	6,9	7,2	7,4	7,7	8,0
davon: erteilt von vollzeitbeschäftigten Lehrkräften											
Allgemeinbildende Schulen 1)	5,7	5,4	5,7	6,0	6,1	6,3	6,4	6,5	6,7	6,9	7,3
davon: Vorklassen	0,3	2,3	3,4	3,6	3,9	4,2	4,1	5,2	4,8	1,6 r	9,2
Schulkindergärten	16,8	17,4	17,3	19,2	20,0	20,6	21,5	24,6	26,1	31,4	30,4
Grundschulen	1,0	1,0	1,2	1,3	1,3	1,6	1,6	1,6	1,7	1,9 r	2,3
Schulartunabhängige Orientierungsstufe	2,8	2,0	1,7	1,8	1,8	2,0	2,0	2,5	2,7	2,7	3,4
Hauptschulen	1,4	2,2	2,2	2,2	2,0	2,2	2,2	2,3	2,3	2,4 r	2,3
Schularten mit mehreren Bildungsgängen	-	0,1	0,5	0,6	0,6	0,6	0,6	0,7	1,0	1,2	1,8
Realschulen	8,5	5,9	5,4	5,5	5,9	6,0	6,4	6,5	6,5	6,9 r	7,3
Gymnasien	11,4	8,4	8,8	9,5	9,8	9,8	9,8	9,9	10,1	10,6 r	10,6
Integrierte Gesamtschulen	1,3	1,1	1,3	1,4	1,5	1,6	1,5	1,8	2,2	2,1 r	2,4
Freie Waldorfschulen	100	100	100	100	100	100	100	100	100	100	100
Förderschulen	15,8	14,4	15,2	16,1	15,8	16,3	16,3	16,2	16,5	16,5	17,5
Abendhauptschulen	-	-	-	-	-	-	-	-	-	-	-
Abendrealschulen 2)	1,2	1,2	6,2	13,1	9,9	4,2	4,2	3,2	-	-	-
Abendgymnasien 3)	0,7	1,1	1,9	2,4	2,2	10,6	11,2	10,3	9,3	7,9	9,3
Kollegs 2)	16,2	12,1	11,5	11,3	11,5	3,4	3,6	4,1	4,3	3,8 r	5,8
Berufliche Schulen	8,8	10,2	11,2	11,6	11,4	11,9	12,0	13,4	13,3	12,5	13,1
davon: Teilzeit-Berufsschulen 4) 5)	3,4	3,8	4,7	5,3	5,2	5,7	5,6	5,8	5,8	5,7	6,0
Berufsvorbereitungsjahr	1,5	2,4	4,8	6,0	7,0	6,7	5,7	7,0	6,3	6,8	6,4
Berufsgrundbildungsjahr 5)	1,3	1,2	4,5	3,8	3,9	4,6	4,3	4,5	6,1	6,0	5,7
Berufsaufbauschulen	4,5	3,3	6,6	8,8	-	-	-	-	-	-	-
Berufsfachschulen	14,8	14,7	16,2	17,7	16,9	17,8	18,2	21,1	21,5	20,1	21,7
Fachoberschulen	3,6	3,2	4,3	3,7	3,7	4,4	5,2	6,0	5,8	6,3	7,3
Fachgymnasien	1,2	1,2	1,6	1,6	1,4	1,6	1,3	1,2	1,2	1,3	1,6
Kollegschulen 6)	3,5	2,6	2,0	1,6	-	-	-	-	-	-	-
Berufsober-/Technische Oberschulen	1,5	1,1	0,1	-	-	-	-	-	-	-	-
Fachschulen	22,3	34,0	36,2	36,3	35,5	36,3	36,0	37,4	33,6	30,0	28,5
Fachakademien/Berufsakademien 7)	49,1	46,1	45,3	44,7	45,0	44,9	47,8	51,2	50,2	50,1	48,2
Allgemeinbildende und berufliche Schulen	6,0	5,8	6,2	6,5	6,7	6,9	7,0	7,2	7,5	7,6	7,9

Fußnoten siehe am Ende der Tabelle.

noch: Deutschland

Private allgemeinbildende und berufliche Schulen 1992 bis 2006

**13 Wöchentlich erteilte Unterrichtsstunden von Lehrkräften nach Schularten und Beschäftigungsumfang
sowie Anteil an den Unterrichtsstunden von Lehrkräften an öffentlichen und privaten Schulen**

13.2 Weiblich

13.2.2 Anteil an Unterrichtsstunden von Lehrkräften weiblich an öffentlichen und privaten Schulen

Schulart	Jahr										
	1992	1995	1998	1999	2000	2001	2002	2003	2004	2005	2006
	%										
erteilt von teilzeitbeschäftigten Lehrkräften											
Allgemeinbildende Schulen 1)	5,2	4,8	5,2	5,3	5,4	5,7	6,0	6,3	6,6	7,0	7,2
davon: Vorklassen	12,3	12,1	2,5	2,1	1,4	2,2	11,1	6,1	5,9	5,7 r	8,4
Schulkindergärten	9,2	8,2	13,7	10,3	12,9	14,3	16,9	14,0	16,7	24,9	24,0
Grundschulen	0,8	0,7	1,0	1,1	1,2	1,2	1,4	1,6	1,9	2,0 r	2,3
Schulartunabhängige Orientierungsstufe	4,1	2,5	2,8	2,5	2,6	2,8	3,1	3,6	2,8	3,7	4,3
Hauptschulen	1,6	2,4	2,6	2,6	2,6	2,9	2,9	3,0	3,5	3,8 r	3,9
Schularten mit mehreren Bildungsgängen	-	0,1	0,3	0,5	0,5	0,7	1,0	1,1	1,1	1,7	2,2
Realschulen	9,2	7,9	8,4	8,4	8,0	8,4	8,5	8,7	8,7	9,0 r	8,5
Gymnasien	12,9	13,0	12,3	11,2	11,5	11,6	11,6	11,5	10,8	10,6 r	10,5
Integrierte Gesamtschulen	1,2	1,5	2,4	2,5	2,5	2,6	2,8	3,1	2,9	3,8 r	3,9
Freie Waldorfschulen	100	100	100	100	100	100	100	100	100	100	100
Förderschulen	16,6	16,5	16,1	15,8	16,6	16,7	17,9	18,3	18,7	19,4 r	20,3
Abendhauptschulen	-	-	-	-	-	-	-	-	-	-	-
Abendrealschulen 2)	5,1	5,6	16,5	14,0	16,1	8,5	12,8	12,5	9,1	10,9 r	9,7
Abendgymnasien 3)	1,3	4,8	11,7	13,9	17,2	21,2	19,4	24,0	22,2	22,9 r	20,2
Kollegs 2)	20,8	19,8	22,5	20,1	20,3	13,8	18,6	16,5	15,8	15,5 r	11,6
Berufliche Schulen	15,0	16,1	15,1	15,8	16,0	15,6	15,5	16,2	16,6	17,1	16,7
davon: Teilzeit-Berufsschulen 4) 5)	3,6	4,6	4,6	4,7	4,9	4,7	5,0	5,5	5,9	6,2	6,2
Berufsvorbereitungsjahr	4,1	4,2	3,9	4,9	5,6	5,1	4,5	5,7	5,3	5,7	6,1
Berufsgrundbildungsjahr 5)	2,4	3,4	5,3	6,1	3,8	3,6	3,6	4,0	3,8	4,0	5,6
Berufsaufbauschulen	3,2	2,1	0,2	0,5	-	-	-	-	-	-	-
Berufsfachschulen	23,6	21,3	20,4	22,0	22,1	21,5	21,7	23,0	24,5	25,5	24,9
Fachoberschulen	7,2	6,8	7,5	8,9	9,1	9,7	8,7	9,6	10,2	11,8	12,3
Fachgymnasien	2,9	3,0	2,1	2,3	2,1	1,7	1,8	1,7	1,6	1,9	2,0
Kollegschulen 6)	8,2	6,5	5,7	5,4	-	-	-	-	-	-	-
Berufsober-/Technische Oberschulen	3,9	1,4	0,7	0,8	0,6	0,7	0,6	0,5	1,4	1,4	1,9
Fachschulen	40,3	43,9	41,3	44,4	44,5	44,4	44,2	43,9	41,3	40,6	39,4
Fachakademien/Berufsakademien 7)	59,6	59,2	57,2	58,7	59,5	61,3	59,2	58,1	58,8	59,2	59,7
Allgemeinbildende und berufliche Schulen	5,8	5,5	5,8	6,0	6,1	6,3	6,7	7,1	7,4	7,8	8,0
Erteilt von stundenweise beschäftigten Lehrkräften											
Allgemeinbildende Schulen 1)	12,4	10,5	10,3	8,9	8,9	10,1	10,2	11,4	11,4	11,7	11,7
davon: Vorklassen	20,1	5,8	-	0,5	0,6	5,6	37,0	12,5	-	-	100
Schulkindergärten	17,3	22,8	22,8	29,1	28,1	29,4	28,3	30,7	31,3	31,1	31,6
Grundschulen	1,4	1,1	1,2	1,0	1,1	1,9	2,3	2,4	2,7	2,6	3,5
Schulartunabhängige Orientierungsstufe	11,3	6,6	7,6	6,7	6,8	9,4	8,3	7,5	8,0	8,8	17,3
Hauptschulen	1,8	1,5	1,9	1,9	1,7	3,0	3,4	4,3	4,4	4,1 r	4,7
Schularten mit mehreren Bildungsgängen	-	1,4	3,3	1,1	1,8	4,1	5,4	6,3	7,1	16,1 r	26,6
Realschulen	22,4	16,7	16,2	15,1	14,6	16,0	15,2	14,6	14,9	13,8	13,0
Gymnasien	17,7	15,4	13,0	10,8	10,8	11,0	11,2	11,6	11,5	12,5 r	13,1
Integrierte Gesamtschulen	6,4	6,4	7,8	6,7	3,6	5,3	5,4	6,6	7,1	6,7 r	7,2
Freie Waldorfschulen	100	100	100	100	100	100	100	100	100	100	100
Förderschulen	24,3	27,6	29,0	25,8	22,5	24,6	23,8	27,8	27,6	30,8 r	27,1
Abendhauptschulen	-	-	-	- r	-	-	-	-	-	-	-
Abendrealschulen 2)	90,6	92,4	95,0	85,0	80,9	96,6	97,1	96,3	95,7	96,6	97,7
Abendgymnasien 3)	88,7	97,1	98,2	84,1	81,1	88,6	90,2	90,4	91,9	92,0	88,0
Kollegs 2)	72,8	66,1	73,9	60,2	56,8	67,2	57,3	69,7	58,4	61,6	56,2
Berufliche Schulen	38,3	41,9	50,3	50,0	48,8	50,9	45,6	46,2	47,5	46,7	47,2
davon: Teilzeit-Berufsschulen 4) 5)	9,1	10,5	14,5	12,7	13,7	15,8	15,1	15,7	17,2	18,0	20,4
Berufsvorbereitungsjahr	6,7	18,9	18,0	15,1	18,4	19,2	13,5	14,4	11,0	12,5	13,0
Berufsgrundbildungsjahr 5)	1,6	7,0	15,6	18,5	8,8	8,1	4,6	3,0	6,4	7,6	7,0
Berufsaufbauschulen	9,4	-	-	-	-	-	-	-	-	-	-
Berufsfachschulen	53,6	52,4	65,4	66,3	64,6	65,7	59,8	62,8	64,9	64,1	64,4
Fachoberschulen	14,0	13,2	11,5	12,9	13,1	15,2	19,0	14,7	17,6	22,3	25,2
Fachgymnasien	11,2	11,5	11,8	11,7	11,8	11,3	11,8	11,7	11,5	11,9	13,8
Kollegschulen 6)	13,7	20,9	23,3	5,0	-	-	-	-	-	-	-
Berufsober-/Technische Oberschulen	2,8	3,7	-	-	-	-	-	-	0,4	-	2,1
Fachschulen	73,9	80,4	79,5	77,9	76,7	77,0	73,1	72,0	69,2	66,7	64,4
Fachakademien/Berufsakademien 7)	74,6	67,3	63,1	67,4	66,9	65,8	68,3	65,1	65,8	61,0	69,6
Allgemeinbildende und berufliche Schulen	18,2	16,2	18,5	16,3	15,9	17,6	16,2	18,4	18,4	18,4	18,4

1) 1992 ohne Mecklenburg-Vorpommern und Sachsen, 1993 ohne Mecklenburg-Vorpommern.

2) Ab 2001 für Nordrhein-Westfalen Fortbildungslehrgänge; Nachweis erfolgt bei den Abendgymnasien.

3) Ab 2001 für Nordrhein-Westfalen Fortbildungslehrgänge; einschl. Abendrealschulen und Kollegs.

4) Ab 1996 einschl. Berufsgrundbildungsjahr in kooperativer Form.

5) Die Zu- bzw. Abnahme 1999 ist auf die Zuordnung des Berufsgrundbildungs-

jahres zu den Teilzeit-Berufsschulen in Niedersachsen zurückzuführen.

6) Ab 2000 werden die Kollegschulen nicht mehr in der bisherigen Form nachgewiesen; auslaufende Bildungsgänge.

7) Ab 1996 nur noch Fachakademien.

r Berichtete Zahl.

Private allgemeinbildende und berufliche Schulen 1992 bis 2006

**13 Wöchentlich erteilte Unterrichtsstunden von Lehrkräften nach Schularten und Beschäftigungsumfang
sowie Anteil an den Unterrichtsstunden von Lehrkräften an öffentlichen und privaten Schulen**

13.2 Weiblich

13.2.2 Anteil an Unterrichtsstunden von Lehrkräften weiblich an öffentlichen und privaten Schulen

Schulart	Jahr										
	1992	1995	1998	1999	2000	2001	2002	2003	2004	2005	2006
	%										
Früheres Bundesgebiet											
Erteilt von hauptberuflichen Lehrkräften											
Allgemeinbildende Schulen	6,9	6,9	7,0	7,1	7,1	7,2	7,3	7,3	7,5	7,6	7,8
davon: Vorklassen	6,5	6,8	1,1	1,2	1,2	1,2	3,5	3,5	3,5	3,5 r	8,9
Schulkindergärten	14,9	15,4	16,5	16,8	17,9	18,8	20,3	21,7	23,5	29,7	28,6
Grundschulen	1,0	1,0	1,2	1,2	1,1	1,2	1,2	1,3	1,3	1,4 r	1,7
Schulartunabhängige Orientierungsstufe	3,6	3,8	3,4	3,3	3,3	3,3	3,3	3,3	2,5	2,0	2,6
Hauptschulen	1,8	2,4	2,5	2,4	2,3	2,5	2,5	2,6	2,8	3,0 r	2,9
Schularten mit mehreren Bildungsgängen	-	1,0	0,9	0,9	0,7	0,5	0,5	0,5	0,4	1,1	1,5
Realschulen	9,2	8,6	8,4	8,3	8,2	8,1	8,0	8,1	7,9	8,2	8,0
Gymnasien	15,3	15,0	14,5	14,3	14,6	14,4	14,1	13,8	13,1	12,8 r	12,4
Integrierte Gesamtschulen	2,0	2,0	2,6	2,6	2,7	2,8	2,7	2,9	2,9	2,9 r	3,1
Freie Waldorfschulen	100	100	100	100	100	100	100	100	100	100	100
Förderschulen	19,6	19,4	19,6	20,1	19,9	20,2	20,3	20,2	20,4	20,5 r	21,5
Abendhauptschulen	-	-	-	-	-	-	-	-	-	-	-
Abendrealschulen 1)	3,0	2,9	11,4	13,1	13,2	6,1	9,6	8,6	7,5	10,0 r	10,6
Abendgymnasien 2)	1,2	3,1	7,3	8,4	9,3	16,7	16,4	17,5	16,0	15,3 r	15,3
Kollegs 1)	24,9	25,3	24,7	24,4	25,1	20,2	23,8	22,8	22,9	21,1 r	21,0
Berufliche Schulen	13,7	13,8	13,7	13,7	13,2	13,1	13,1	13,2	13,0	12,6	12,5
davon: Teilzeit-Berufsschulen 3) 4)	4,8	5,4	5,8	6,0	5,6	5,8	5,8	6,0	6,1	6,0	6,1
Berufsvorbereitungsjahr	2,2	2,4	2,1	1,9	1,7	2,1	2,7	2,6	2,6	2,8	3,2
Berufsgrundbildungsjahr 4)	2,0	1,8	2,8	3,1	2,4	2,6	2,7	3,1	2,7	2,5	2,8
Berufsaufbauschulen	4,0	2,7	3,1	4,6	-	-	-	-	-	-	-
Berufsfachschulen	19,8	16,4	16,5	16,9	15,9	15,8	15,8	16,3	16,6	16,2	16,6
Fachoberschulen	5,2	5,4	6,7	6,8	6,8	6,9	6,9	7,7	7,6	7,8	8,2
Fachgymnasien	2,5	2,8	2,8	2,8	2,5	2,5	2,2	2,0	1,9	2,0	2,2
Kollegschulen 5)	4,9	3,9	3,3	3,0	-	-	-	-	-	-	-
Berufsob-/Technische Oberschulen	2,4	1,3	0,4	0,3	0,3	0,3	0,2	0,2	0,6	0,6	0,8
Fachschulen	37,9	39,9	40,6	42,5	40,8	41,0	41,0	39,7	36,7	34,9	33,2
Fachakademien/Berufsakademien 6)	53,5	52,4	51,1	51,6	52,3	53,5	53,8	54,8	55,2	55,4	54,7
Allgemeinbildende und berufliche Schulen	7,5	7,5	7,6	7,6	7,6	7,7	7,8	7,9	8,0	8,1	8,2
davon: erteilt von vollzeitbeschäftigten Lehrkräften											
Allgemeinbildende Schulen	7,7	7,6	7,7	7,8	7,7	7,8	7,7	7,5	7,5	7,6	7,8
davon: Vorklassen	0,3	-	0,8	0,9	0,9	0,9	1,6	1,6	1,6	1,6 r	9,2
Schulkindergärten	16,8	17,7	17,8	19,7	20,2	20,8	21,7	24,9	26,5	31,8	30,5
Grundschulen	1,2	1,1	1,2	1,2	1,1	1,3	1,2	1,2	1,1	1,3 r	1,6
Schulartunabhängige Orientierungsstufe	3,4	3,7	3,2	3,2	3,2	2,8	2,9	2,7	2,6	1,6 r	1,9
Hauptschulen	1,9	2,4	2,3	2,3	2,1	2,3	2,3	2,3	2,4	2,5 r	2,3
Schularten mit mehreren Bildungsgängen	-	0,7	0,8	1,0	0,7	0,5	0,5	0,6	0,5	1,1	1,6
Realschulen	9,0	8,3	8,0	7,8	7,9	7,5	7,4	7,1	6,9	7,2	7,5
Gymnasien	16,3	15,7	15,9	15,5	15,8	15,5	14,8	14,0	13,6	13,3 r	12,7
Integrierte Gesamtschulen	2,0	1,8	2,2	2,2	2,3	2,4	2,2	2,3	2,5	2,1 r	2,3
Freie Waldorfschulen	100	100	100	100	100	100	100	100	100	100	100
Förderschulen	20,3	19,8	20,2	20,8	20,1	20,4	20,2	19,9	19,7	19,7 r	20,8
Abendhauptschulen	-	-	-	-	-	-	-	-	-	-	-
Abendrealschulen 1)	1,3	1,3	7,5	11,9	9,6	-	0,4	-	-	-	-
Abendgymnasien 2)	1,0	1,7	2,8	3,5	3,1	12,9	13,6	12,3	10,8	9,0	10,5
Kollegs 1)	22,4	22,7	20,6	20,9	21,9	12,7	13,1	13,6	12,5	10,7 r	13,4
Berufliche Schulen	12,5	12,3	13,2	12,4	11,5	11,7	11,5	11,4	11,0	10,3	10,3
davon: Teilzeit-Berufsschulen 3) 4)	5,2	5,8	6,8	6,8	6,2	6,5	6,5	6,4	6,4	6,2	6,2
Berufsvorbereitungsjahr	2,0	2,1	2,6	1,5	1,6	2,0	2,6	2,3	2,7	2,8	3,2
Berufsgrundbildungsjahr 4)	1,7	1,4	2,0	1,9	1,8	2,2	2,5	2,8	2,4	2,1	1,9
Berufsaufbauschulen	4,5	3,3	6,6	8,8	-	-	-	-	-	-	-
Berufsfachschulen	17,4	13,6	14,9	14,4	12,7	13,4	12,8	13,2	13,2	12,3	13,0
Fachoberschulen	4,3	4,6	6,4	5,3	5,1	5,1	5,8	6,3	5,9	5,8	6,4
Fachgymnasien	2,2	2,4	3,3	3,0	2,6	2,9	2,2	1,9	1,9	1,7	2,0
Kollegschulen 5)	3,5	2,6	2,0	1,6	-	-	-	-	-	-	-
Berufsob-/Technische Oberschulen	1,5	1,1	0,1	-	-	-	-	-	-	-	-
Fachschulen	35,8	37,5	40,0	40,4	37,4	37,8	37,4	35,6	32,9	30,2	27,8
Fachakademien/Berufsakademien 6)	49,1	46,1	45,3	44,7	45,0	44,9	47,8	51,2	50,2	50,1	48,2
Allgemeinbildende und berufliche Schulen	8,1	8,0	8,2	8,2	8,1	8,2	8,0	7,8	7,8	7,8 r	8,0

Fußnoten siehe am Ende der Tabelle.

Private allgemeinbildende und berufliche Schulen 1992 bis 2006

13 Wöchentlich erteilte Unterrichtsstunden von Lehrkräften nach Schularten und Beschäftigungsumfang sowie Anteil an den Unterrichtsstunden von Lehrkräften an öffentlichen und privaten Schulen

13.2 Weiblich

13.2.2 Anteil an Unterrichtsstunden von Lehrkräften weiblich an öffentlichen und privaten Schulen

Schulart	Jahr										
	1992	1995	1998	1999	2000	2001	2002	2003	2004	2005	2006
	%										
noch: Früheres Bundesgebiet erteilt von teilzeitbeschäftigten Lehrkräften											
Allgemeinbildende Schulen	5,9	6,1	6,3	6,3	6,3	6,6	6,9	7,2	7,4	7,6	7,8
davon: Vorklassen	12,9	12,9	1,4	1,4	1,4	1,5	5,8	5,8	5,8	5,8 r	8,4
Schulkindergärten	9,2	8,8	13,8	10,3	12,9	14,4	17,1	14,2	16,9	25,0	24,1
Grundschulen	0,9	0,9	1,1	1,1	1,1	1,1	1,2	1,3	1,5	1,5 r	1,8
Schulartunabhängige Orientierungsstufe	3,9	4,0	3,6	3,5	3,5	3,9	3,9	4,1	2,4	2,7 r	3,5
Hauptschulen	1,7	2,5	2,6	2,6	2,6	2,9	2,9	3,0	3,5	3,8 r	4,0
Schularten mit mehreren Bildungsgängen	-	1,4	1,1	0,7	0,7	0,6	0,5	0,3	0,3	1,0 r	1,4
Realschulen	9,6	9,0	8,8	8,9	8,4	8,7	8,8	9,2	9,1	9,5 r	8,7
Gymnasien	14,0	14,2	13,0	13,1	13,4	13,3	13,4	13,6	12,5	12,2 r	12,0
Integrierte Gesamtschulen	2,2	2,4	3,1	3,2	3,2	3,4	3,5	3,9	3,7	4,1	4,1
Freie Waldorfschulen	100	100	100	100	100	100	100	100	100	100	100
Förderschulen	17,8	18,6	18,7	19,1	19,6	19,9	20,6	21,0	21,6	21,8 r	22,8
Abendhauptschulen	-	-	-	-	-	-	-	-	-	-	-
Abendrealschulen 1)	5,6	5,6	16,6	14,9	18,0	12,9	20,6	21,7	23,9	28,1 r	23,6
Abendgymnasien 2)	1,6	5,8	12,9	16,0	19,7	23,0	21,1	26,1	24,9	25,7 r	23,5
Kollegs 1)	29,6	29,8	31,1	29,2	29,2	26,9	33,5	32,9	34,5	32,6 r	30,2
Berufliche Schulen	15,9	15,9	14,4	15,5	15,6	15,1	15,2	15,7	15,6	15,5	15,4
davon: Teilzeit-Berufsschulen 3) 4)	4,1	4,8	4,4	4,9	4,8	4,6	4,8	5,5	5,7	5,6	5,9
Berufsvorbereitungsjahr	2,4	2,8	1,6	2,4	1,8	2,3	2,9	3,1	2,5	2,7	3,2
Berufsgrundbildungsjahr 4)	2,5	2,6	4,1	5,2	3,5	3,3	3,2	3,6	3,3	3,3	4,4
Berufsaufbauschulen	3,2	2,1	0,2	0,5	-	-	-	-	-	-	-
Berufsfachschulen	23,5	20,4	18,5	19,9	20,1	19,1	19,8	20,4	21,1	21,3	21,3
Fachoberschulen	6,9	6,6	7,1	8,9	9,3	9,8	8,7	9,9	10,4	11,2	11,1
Fachgymnasien	3,1	3,2	2,3	2,7	2,4	2,1	2,2	2,1	1,9	2,2	2,3
Kollegschulen 5)	8,2	6,5	5,7	5,4	-	-	-	-	-	-	-
Berufsob-/Technische Oberschulen	3,9	1,4	0,7	0,8	0,6	0,7	0,6	0,5	1,5	1,4	2,0
Fachschulen	41,2	43,6	41,3	45,0	45,2	44,8	45,3	44,5	41,3	40,6	39,6
Fachakademien/Berufsakademien 6)	59,6	59,2	57,2	58,7	59,5	61,3	59,2	58,1	58,8	59,2	59,7
Allgemeinbildende und berufliche Schulen	6,7	6,9	6,9	7,0	7,0	7,2	7,5	7,9	8,1	8,3	8,5
Erteilt von stundenweise beschäftigten Lehrkräften											
Allgemeinbildende Schulen	12,7	10,5	9,5	8,8	8,8	9,5	9,4	10,9	10,7	10,5	10,6
davon: Vorklassen	17,9	-	-	0,5	0,6	0,6	-	-	-	-	100
Schulkindergärten	17,3	23,3	22,9	29,2	28,1	29,5	28,3	30,7	31,3	31,1	31,6
Grundschulen	1,2	1,0	0,9	0,8	0,9	1,6	1,8	1,6	1,8	1,7	2,3
Schulartunabhängige Orientierungsstufe	8,2	5,8	5,7	5,3	5,0	7,0	5,6	4,6	4,5	3,1	6,0
Hauptschulen	1,8	1,5	1,9	1,8	1,7	3,0	3,4	4,2	4,4	4,2 r	4,8
Schularten mit mehreren Bildungsgängen	-	1,4	1,0	-	-	-	-	-	0,1	0,8	1,7
Realschulen	23,1	18,8	16,8	15,1	14,8	16,1	15,0	14,5	14,9	13,6	12,9
Gymnasien	18,2	16,7	11,8	10,8	10,9	10,8	10,7	11,5	11,0	11,8	11,7
Integrierte Gesamtschulen	8,5	10,2	8,0	7,3	3,4	4,7	5,2	5,7	6,5	4,2 r	5,0
Freie Waldorfschulen	100	100	100	100	100	100	100	100	100	100	100
Förderschulen	25,3	27,9	27,7	25,5	22,6	22,5	22,3	27,5	27,2	27,9 r	27,7
Abendhauptschulen	-	-	-	-	-	-	-	-	-	-	-
Abendrealschulen 1)	91,7	98,4	97,1	98,7	94,5	97,5	97,5	98,0	97,9	97,0	97,7
Abendgymnasien 2)	94,7	99,7	99,1	98,2	98,1	90,9	91,6	91,1	91,9	92,3 r	88,0
Kollegs 1)	77,3	67,0	74,6	71,2	65,7	70,3	59,5	69,8	61,7	65,5	55,9
Berufliche Schulen	39,2	37,8	36,6	36,5	34,7	36,3	36,0	35,2	35,2	33,8	33,4
davon: Teilzeit-Berufsschulen 3) 4)	8,5	9,1	9,3	9,6	9,9	9,1	9,7	9,8	9,7	9,6	9,5
Berufsvorbereitungsjahr	7,2	4,3	2,3	3,7	4,0	0,8	2,0	3,5	4,4	3,1	3,7
Berufsgrundbildungsjahr 4)	1,8	0,9	2,6	8,9	4,9	2,7	2,8	3,0	2,0	1,9	2,7
Berufsaufbauschulen	9,4	-	-	-	-	-	-	-	-	-	-
Berufsfachschulen	56,2	46,9	47,7	47,7	44,6	46,6	46,0	48,4	49,9	48,0	48,1
Fachoberschulen	14,3	13,5	10,8	11,7	12,0	13,6	16,0	11,8	11,9	10,6	11,9
Fachgymnasien	12,1	12,8	12,5	12,3	12,6	12,1	12,8	12,6	12,3	12,7	13,3
Kollegschulen 5)	13,7	20,9	23,3	5,0	-	-	-	-	-	-	-
Berufsob-/Technische Oberschulen	2,8	3,7	-	-	-	-	-	-	0,4	-	2,1
Fachschulen	75,4	78,4	71,5	70,6	68,1	68,7	68,2	65,0	61,7	60,2	57,1
Fachakademien/Berufsakademien 6)	74,6	67,3	63,1	67,4	66,9	65,8	68,3	65,1	65,8	61,0	69,6
Allgemeinbildende und berufliche Schulen	18,6	15,3	14,1	13,1	12,7	13,4	13,4	15,1	14,7	14,2	14,2

1) Ab 2001 für Nordrhein-Westfalen Fortbildungslehrgänge; Nachweis erfolgt bei den Abendgymnasien.

2) Ab 2001 für Nordrhein-Westfalen Fortbildungslehrgänge; einschl. Abendrealschulen und Kollegs.

3) Ab 1996 einschl. Berufsgrundbildungsjahr in kooperativer Form.

4) Die Zu- bzw. Abnahme 1999 ist auf die Zuordnung des Berufsgrundbildungsjahres zu den Teilzeit-Berufsschulen in Niedersachsen zurückzuführen.

5) Ab 2000 werden die Kollegschulen nicht mehr in der bisherigen Form nachgewiesen; auslaufende Bildungsgänge.

6) Ab 1996 nur noch Fachakademien.

r Berichtete Zahl.

Private allgemeinbildende und berufliche Schulen 1992 bis 2006

**13 Wöchentlich erteilte Unterrichtsstunden von Lehrkräften nach Schularten und Beschäftigungsumfang
sowie Anteil an den Unterrichtsstunden von Lehrkräften an öffentlichen und privaten Schulen**

13.2 Weiblich

13.2.2 Anteil an Unterrichtsstunden von Lehrkräften weiblich an öffentlichen und privaten Schulen

Schulart	Jahr										
	1992	1995	1998	1999	2000	2001	2002	2003	2004	2005	2006
	%										
Neue Länder einschl. Berlin											
Erteilt von hauptberuflichen Lehrkräften											
Allgemeinbildende Schulen 1)	1,2	1,4	1,9	2,2	2,4	2,7	3,1	3,5	4,0	4,6	5,2
davon: Vorklassen	0,3	3,3	4,3	4,4	4,4	5,2	5,0	5,6	5,2	-	-
Schulkindergärten	-	-	-	-	-	-	-	1,7	1,9	3,3	-
Grundschulen	0,5	0,5	1,0	1,4	1,9	2,3	2,9	3,4	4,0	4,5	5,0
Schulartunabhängige Orientierungsstufe	2,4	1,0	1,2	1,1	1,2	1,4	1,6	2,4	2,9	3,4	4,1
Hauptschulen	0,1	0,6	0,7	0,7	0,8	0,8	1,0	1,2	0,9	0,9	0,8
Schularten mit mehreren Bildungsgängen	-	0,1	0,3	0,5	0,5	0,7	0,8	0,9	1,2	1,5	2,1
Realschulen	2,9	0,6	0,7	0,7	1,0	1,1	1,6	1,8	2,4	2,9	3,9
Gymnasien	2,1	2,0	2,5	2,8	3,0	3,3	3,6	3,9	4,2	4,9	5,3
Integrierte Gesamtschulen	0,2	0,3	0,4	0,4	0,6	0,7	0,8	1,1	1,7	2,5	2,8
Freie Waldorfschulen	100	100	100	100	100	100	100	100	100	100	100
Förderschulen	4,3	5,0	6,1	6,3	6,6	6,8	7,3	7,6	7,9	8,1	8,9
Abendhauptschulen	-	-	-	-	-	-	-	-	-	-	-
Abendrealschulen	-	2,7	5,3	15,8	7,8	5,6	5,2	4,1	-	-	-
Abendgymnasien	-	-	-	-	-	-	-	-	-	-	-
Kollegs	-	0,8	1,7	-	-	-	-	-	-	0,4	0,9
Berufliche Schulen	2,3	7,8	9,7	11,4	12,3	13,1	13,6	17,2	18,0	18,1	19,1
davon: Teilzeit-Berufsschulen 2)	1,1	1,9	3,2	3,9	4,3	4,7	4,7	5,2	5,4	5,6	5,9
Berufsvorbereitungsjahr	2,0	3,3	7,2	10,0	13,8	12,3	9,6	12,6	11,6	13,3	12,6
Berufsgrundbildungsjahr	-	2,1	15,3	10,2	12,6	12,9	13,3	11,2	15,7	18,1	18,7
Berufsaufbauschulen	-	-	-	-	-	-	-	-	-	-	-
Berufsfachschulen	4,8	18,5	21,2	26,2	27,0	29,0	30,4	38,1	40,7	40,1	42,1
Fachoberschulen	2,7	1,8	2,6	2,5	2,6	4,1	5,0	6,1	6,4	8,8	11,2
Fachgymnasien	-	-	-	-	-	0,1	0,2	0,4	0,4	0,6	0,9
Berufsober-/Technische Oberschulen	-	-	-	-	-	-	-	-	-	-	-
Fachschulen	6,3	27,9	28,7	28,2	31,5	33,9	32,6	41,2	36,9	31,8	32,3
Allgemeinbildende und berufliche Schulen	1,3	1,9	2,6	3,0	3,4	3,8	4,3	5,1	5,7	6,3	7,0
davon: erteilt von vollzeitbeschäftigten Lehrkräften											
Allgemeinbildende Schulen 1)	1,2	1,6	2,0	2,4	2,7	3,0	3,2	3,7	4,3	4,7	5,4
davon: Vorklassen	0,3	3,1	4,0	4,3	4,6	5,1	4,4	5,6	5,2	-	-
Schulkindergärten	-	-	-	-	-	-	-	2,6	2,6	0,2	-
Grundschulen	0,4	0,7	1,2	1,7	2,5	3,1	3,7	4,0	4,8	5,3	5,8
Schulartunabhängige Orientierungsstufe	1,7	0,9	0,9	1,0	1,0	1,4	1,3	2,3	2,7	3,0	3,8
Hauptschulen	0,1	0,5	0,4	0,2	0,4	0,7	0,5	0,7	0,5	0,3	0,1
Schularten mit mehreren Bildungsgängen	-	0,1	0,4	0,5	0,6	0,7	0,6	0,8	1,1	1,3	1,9
Realschulen	2,5	0,4	0,4	0,4	0,6	0,7	1,1	1,5	1,9	2,8	3,1
Gymnasien	1,8	1,5	2,0	2,5	2,7	2,8	3,1	3,5	3,5	4,4	5,1
Integrierte Gesamtschulen	0,2	0,4	0,3	0,3	0,4	0,6	0,6	1,0	1,8	2,1	2,5
Freie Waldorfschulen	100	100	100	100	100	100	100	100	100	100	100
Förderschulen	4,3	5,2	6,2	7,2	7,4	7,8	7,9	8,2	8,7	8,6	9,1
Abendhauptschulen	-	-	-	-	-	-	-	-	-	-	-
Abendrealschulen	-	-	-	20,4	11,8	8,1	7,5	5,7	-	-	-
Abendgymnasien	-	-	-	-	-	-	-	-	-	-	-
Kollegs	-	-	2,1	-	-	-	-	-	-	0,4	1,6
Berufliche Schulen	1,8	7,1	8,5	10,4	11,3	12,2	12,9	16,8	17,1	16,3	18,1
davon: Teilzeit-Berufsschulen 2)	1,0	1,8	2,9	3,9	4,2	4,7	4,6	5,0	5,1	5,0	5,6
Berufsvorbereitungsjahr	1,0	2,6	6,2	9,5	12,6	11,7	9,4	12,3	10,6	12,1	11,0
Berufsgrundbildungsjahr	-	0,5	13,2	9,2	12,5	13,3	12,9	10,8	16,3	18,8	18,0
Berufsaufbauschulen	-	-	-	-	-	-	-	-	-	-	-
Berufsfachschulen	3,6	17,0	18,6	23,9	25,0	26,8	29,4	38,4	39,5	37,3	40,9
Fachoberschulen	1,8	1,3	1,6	1,3	1,6	3,1	4,0	5,5	5,7	7,3	9,3
Fachgymnasien	-	-	-	-	-	0,2	0,3	0,4	0,5	0,7	1,1
Berufsober-/Technische Oberschulen	-	-	-	-	-	-	-	-	-	-	-
Fachschulen	4,6	25,6	26,9	26,1	30,2	32,6	32,2	41,5	35,5	29,4	30,2
Allgemeinbildende und berufliche Schulen	1,3	2,1	2,8	3,4	3,8	4,2	4,5	5,6	6,4	6,7	7,7

Fußnoten siehe am Ende der Tabelle.

Private allgemeinbildende und berufliche Schulen 1992 bis 2006

**13 Wöchentlich erteilte Unterrichtsstunden von Lehrkräften nach Schularten und Beschäftigungsumfang
sowie Anteil an den Unterrichtsstunden von Lehrkräften an öffentlichen und privaten Schulen**

13.2 Weiblich

13.2.2 Anteil an Unterrichtsstunden von Lehrkräften weiblich an öffentlichen und privaten Schulen

Schulart	Jahr										
	1992	1995	1998	1999	2000	2001	2002	2003	2004	2005	2006
	%										
noch: Neue Länder einschl. Berlin erteilt von teilzeitbeschäftigten Lehrkräften											
Allgemeinbildende Schulen 1)	1,4	1,1	1,7	1,8	2,0	2,3	3,0	3,2	3,6	4,4	4,9
davon: Vorklassen	-	6,5	8,5	6,7	1,3	12,4	21,4	6,6	6,0	-	-
Schulkindergärten	-	-	-	-	-	-	-	-	-	12,3	-
Grundschulen	0,7	0,4	0,7	1,1	1,4	1,8	2,4	3,0	3,4	4,0	4,5
Schulartunabhängige Orientierungsstufe	5,5	1,1	1,7	1,4	1,5	1,5	2,1	2,7	3,0	4,0	4,6
Hauptschulen	0,5	0,8	2,5	2,9	2,6	1,7	3,5	2,6	2,3	2,7	2,9
Schularten mit mehreren Bildungsgängen	-	0,1	0,3	0,4	0,5	0,7	1,0	1,2	1,2	1,8	2,3
Realschulen	3,3	1,3	2,5	2,4	2,6	2,9	3,3	2,4	3,2	3,1	4,8
Gymnasien	3,7	5,6	6,4	3,8	4,0	5,0	5,2	4,9	5,5	5,5	5,6
Integrierte Gesamtschulen	0,2	0,2	0,8	0,7	1,0	0,8	1,2	1,5	1,5	3,2	3,1
Freie Waldorfschulen	100	100	100	100	100	100	100	100	100	100	100
Förderschulen	4,7	3,4	5,8	3,2	3,6	3,2	4,7	5,0	5,3	6,2	8,2
Abendhauptschulen	-	-	-	-	-	-	-	-	-	-	-
Abendrealschulen	-	5,5	15,9	6,3	-	-	-	-	-	-	-
Abendgymnasien	-	-	-	-	-	-	-	-	-	-	-
Kollegs	-	3,0	0,2	-	-	-	-	-	-	0,3	-
Berufliche Schulen	6,2	18,0	23,3	18,2	18,6	18,7	16,8	18,8	21,8	25,4	22,8
davon: Teilzeit-Berufsschulen 2)	1,2	2,5	6,7	3,7	5,5	4,8	5,5	5,8	6,8	8,3	7,1
Berufsvorbereitungsjahr	20,9	15,0	18,0	13,1	21,0	15,7	10,7	13,5	16,6	19,6	20,8
Berufsgrundbildungsjahr	-	28,6	44,2	21,2	14,1	8,9	21,6	14,2	10,6	12,5	24,6
Berufsaufbauschulen	-	-	-	-	-	-	-	-	-	-	-
Berufsfachschulen	28,9	44,4	47,1	39,8	38,5	39,2	33,9	37,1	45,0	49,2	45,8
Fachoberschulen	11,7	9,4	11,4	9,1	7,8	9,4	8,7	8,3	9,4	14,5	17,2
Fachgymnasien	-	-	-	-	-	-	-	-	0,1	-	0,3
Berufsober-/Technische Oberschulen	-	-	-	-	-	-	-	-	-	-	-
Fachschulen	30,6	47,5	41,4	38,8	37,8	40,2	34,4	39,8	41,7	40,0	38,0
Allgemeinbildende und berufliche Schulen	1,6	1,3	2,2	2,3	2,7	3,1	3,8	4,2	4,7	5,8	6,1
Erteilt von stundenweise beschäftigten Lehrkräften											
Allgemeinbildende Schulen 1)	6,5	10,5	20,0	9,8	9,3	20,4	21,1	18,2	20,4	29,3	28,6
davon: Vorklassen	100	26,1	-	-	-	35,7	50,0	100	-	-	-
Schulkindergärten	-	-	-	-	-	-	-	-	-	-	-
Grundschulen	4,6	2,5	8,2	2,7	3,2	11,9	17,1	17,4	20,6	22,2	24,0
Schulartunabhängige Orientierungsstufe	39,3	8,2	11,9	10,8	11,1	14,9	14,4	13,0	9,8	12,1	21,5
Hauptschulen	-	1,7	0,9	13,1	13,8	15,4	8,3	12,9	4,3	-	-
Schularten mit mehreren Bildungsgängen	-	1,4	4,7	1,3	2,2	7,8	9,9	10,9	13,3	29,4	51,3
Realschulen	3,3	1,2	3,4	13,3	7,6	10,7	24,9	15,1	15,3	29,7	29,1
Gymnasien	7,4	10,7	25,6	11,0	9,9	13,7	17,2	11,9	16,4	21,6	31,7
Integrierte Gesamtschulen	3,7	2,7	7,2	4,1	4,9	8,7	6,7	10,7	9,8	20,8	20,4
Freie Waldorfschulen	100	100	100	100	100	100	100	100	100	100	100
Förderschulen	7,0	26,5	34,4	26,6	22,0	37,4	32,9	29,2	30,4	48,3	20,9
Abendhauptschulen	-	-	-	-	-	-	-	-	-	-	-
Abendrealschulen	-	-	-	-	2,3	30,0	50,0	-	-	-	-
Abendgymnasien	-	-	-	-	-	-	-	-	-	-	-
Kollegs	-	60,0	61,5	-	-	-	-	-	-	5,7	62,1
Berufliche Schulen	24,9	65,2	87,8	88,7	87,7	88,0	81,8	83,9	85,4	84,9	87,2
davon: Teilzeit-Berufsschulen 2)	17,7	25,2	61,2	46,3	47,2	63,2	56,2	55,9	59,5	61,9	70,2
Berufsvorbereitungsjahr	-	72,0	56,9	78,4	71,3	69,7	51,7	57,8	53,2	49,3	56,8
Berufsgrundbildungsjahr	-	70,5	76,6	88,2	34,8	46,2	18,4	2,0	54,9	57,3	37,0
Berufsaufbauschulen	-	-	-	-	-	-	-	-	-	-	-
Berufsfachschulen	18,2	70,7	91,1	92,9	92,9	91,8	88,6	91,1	93,0	92,9	93,8
Fachoberschulen	-	8,1	21,1	39,8	38,9	40,2	56,3	50,0	56,9	72,6	81,1
Fachgymnasien	-	-	-	-	-	1,7	2,0	1,9	1,0	4,6	18,9
Berufsober-/Technische Oberschulen	-	-	-	-	-	-	-	-	-	-	-
Fachschulen	54,8	89,7	96,5	95,1	97,1	95,9	93,4	94,4	92,5	91,3	92,6
Allgemeinbildende und berufliche Schulen	11,3	21,8	52,6	35,6	34,4	55,5	46,1	47,7	50,7	56,1	57,3

1) 1992 ohne Mecklenburg-Vorpommern und Sachsen, 1993 ohne Mecklenburg-Vorpommern.

2) Ab 1996 einschl. Berufsgrundbildungsjahr in kooperativer Form.

**Übersicht über die Schulartengliederung und institutionellen Zuordnungen in den Statistiken der
allgemeinbildenden Schulen
- Schuljahr 2006/07 -**

Begriffliche Zuordnung (Stand: 30.07.2007)	Nebenstehende Zuordnung gilt für das Land															
	BW	BY	BE	BB	HB	HH	HE	MV	NI	NW	RP	SL	SN	ST	SH	TH
1. Vorklassen																
Vorschulklassen an Grund-, Haupt- und Realschulen						x										
Vorklassen an Grundschulen der Gesamtschulen						x										
Eingangsstufen an Grundschulen							x									
2. Schulkindergärten																
Schulkindergärten an Grundschulen									x	x	x	x				
Schulkindergärten an Grund- und Hauptschulen											x	x				
Schulkindergärten an Realschulen mit Grund- und Hauptschulteil																
Schulkindergärten an Sonderschulen						x						x				
Schulkindergarten als selbständige Einrichtung	x															
Sonderschulkindergärten an Sonderschulen					x					x						
Vorklassen an Grundschulen ¹⁾							x	x								
Vorklassen an Gesamtschulen (Kooperative und Integrierte) ¹⁾							x									
Vorklassen an Förderschulen ¹⁾							x	x								
Grundschulförderklassen an Grundschulen	x															
Schulkindergärten an Förderschulen									x		x					
Schulkindergärten an Integrierten Gesamtschulen									x							
Schulkindergärten an Grund- und Regionalschulen											x					
3. Grundschulen																
Grundschulen	x	x	x	x	x	x	x	x	x	x	x	x	x	x	x	x
Grundschulen an Grund- und Hauptschulen	x										x	x			x	
Grundschulen an Grund-, Haupt- und Realschulen	x					x									x	
Grundschulen an Realschulen mit Grund- und Hauptschulteil								x							x	
Grundschulstufen an Volksschulen		x														
Grundschulen an integrierten Gesamtschulen						x	x									
Primarstufe an Laborschulen										x						
Primarstufe an Volksschulen										x						
Grundschulen an Hauptschulen mit Grundschulteil (1. - 4.)								x								
Grundschulen an Realschulen mit Grundschulteil								x								
Grundschulen an Oberschulen				x												
Klassen für Ausländer- / Aussiedlerkinder im Grundschulalter													x			
Vorbereitungsjahr für Kinder aus dem Ausland						x										
Integrationsklassen an Sonderschulen und Sonderpädagogische Förderklassen an Schulen für Lernbehinderte			x													
Grundschulen an Grund- und Regionalschulen										x						
Erschienen am 21. Dezember 2007						x										
4. Schulartunabhängige Orientierungsstufe																
Schulformunabhängige Orientierungsstufe an Grundschulen			x a)	x b)												
Förderstufe							x									
Förderstufe an Kooperativen Gesamtschulen							x									
5. und 6. Klassenstufe der kooperativen Form der Gesamtschulen						x										
Schulformunabhängige Orientierungsstufe als selbständige Einrichtung	x	x														

**Übersicht über die Schulartengliederung und institutionellen Zuordnungen in den Statistiken der
allgemeinbildenden Schulen
- Schuljahr 2006/07 -**

Begriffliche Zuordnung (Stand: 30.07.2007)	Nebenstehende Zuordnung gilt für das Land															
	BW	BY	BE	BB	HB	HH	HE	MV	NI	NW	RP	SL	SN	ST	SH	TH
5. Hauptschulen																
Schulartübergreifende Orientierungsstufe an Hauptschulen												x				
Schulartabhängige Orientierungsstufe an Hauptschulen												x			x	
Hauptschulen	x	x	x		x	x	x	x	x	x	x				x	
Hauptschulen an Grund- und Hauptschulen	x							x			x	x			x	
Hauptschulstufen an Volksschulen		x														
Hauptschulen an Realschulen mit Grund- bzw. Hauptschulteil								x							x	
Hauptschulen an kooperativen Gesamtschulen															x	
Hauptschulzüge an kooperativen Gesamtschulen		x				x										
Hauptschulzweige an kooperativen Gesamtschulen					x		x		x							
Sekundarstufe I an Volksschulen										x						
Beobachtungsstufen an Haupt- u. Realschulen						x										
Klassen für Ausländer- / Aussiedlerkinder im Hauptschulalter																
Hauptschulbildungsgang an kooperativen Gesamtschulen								x								
Förderklassen für Schüler nichtdeutscher Herkunftssprache			x													
Berufsbefähigende und -vorbereitende Lehg. an berufl. Schulen, die noch im Rahmen der allgem. Schulpflicht besucht werden.			x		x											
Hauptschulen an Grund-, Haupt- und Realschulen	x														x	
Vorbereitungsklassen für Kinder aus dem Ausland						x										
Hauptschulklassen an verbundenen Haupt- und Realschulen			x													
6. Schularten mit mehreren Bildungsgängen																
Schularten mit mehreren Bildungsgängen					x	x										
Bildungsgangübergreifende Klassen					x			x								
Regionale Schulen											x					
Duale Oberschulen											x					
Sekundarschulen					x									x		
Erweiterte Realschulen												x				
Mittelschulen													x			
Oberschulen				x												
Regelschulklassen an kooperativen Gesamtschulen																x
Regelschulen																x
Klassen für Ausländer-/Aussiedlerkinder an Mittelschulen													x			
Sekundarschulzweig an kooperativen Gesamtschulen					x									x		
Vorbereitungsklassen für Kinder aus dem Ausland					x	x										
Integrierte Haupt-/Realschule (IHR)					x	x										
7. Realschulen																
Schulartabhängige Orientierungsstufe an Realschulen												x				x
Schulartübergreifende Orientierungsstufe an Realschulen												x				x
Realschulen	x	x	x		x		x	x	x	x	x	x			x	
Realschulen an Grund-, Haupt- und Realschulen	x														x	
Realschulen mit Grund- und Hauptschulteil bzw. Hauptschulteil								x							x	
Realschulen an Gymnasien	x															x
Realschulen der / an kooperativen Gesamtschulen																x
Realschulzweige an kooperativen Gesamtschulen					x		x		x							
Realschulzüge an Grund- und Hauptschulen																
Realschulzüge an Grund-, Haupt- und Realschulen						x										
Realschulzüge an Gymnasien								x								
Realschulzüge an kooperativen Gesamtschulen		x				x										
Wirtschaftsschulen		x d)														
Realschulbildungsgang an kooperativen Gesamtschulen								x								
Vorbereitungsklassen für Kinder aus dem Ausland						x										
Realschulklassen an verbundenen Haupt- u. Realschulen			x													
8. Gymnasien																
Schulartabhängige Orientierungsstufe an Gymnasien												x				x
Beobachtungsstufe des Gymnasiums						x										
Schulartübergreifende Orientierungsstufe an Gymnasien												x				
Gymnasien	x	x	x	x	x	x	x	x	x	x	x	x	x	x	x	x
Aufbaugymnasien	x					x						x				
Progymnasien	x															
Sekundarstufe I der Gymnasien				x	x							x				
Sekundarstufe II der Gymnasien					x											
Gymnasien an kooperativen Gesamtschulen															x	
Vorbereitungsklassen für Kinder aus dem Ausland						x										
Schwerhörige am Gymnasium						x										

**Übersicht über die Schulartengliederung und institutionellen Zuordnungen in den Statistiken der
allgemeinbildenden Schulen
- Schuljahr 2006/07 -**

Begriffliche Zuordnung (Stand: 30.07.2007)	Nebenstehende Zuordnung gilt für das Land															
	BW	BY	BE	BB	HB	HH	HE	MV	NI	NW	RP	SL	SN	ST	SH	TH
noch:																
Gymnasien																
Techn.-wissenschaftliche Gymnasien (11. - 13. Jahrgangsstufe)												x				
Gymnasialzweige an Kooperativen Gesamtschulen					x		x	x	x					x		x
Gymnasialzüge der kooperativen Gesamtschulen		x				x										
Wirtschaftswissenschaftliches Gymnasium (11. - 13. Jahrgangsstufe)												x				
Sportgymnasien								x				x				x
Musikgymnasien								x								x
Gymnasialzweige an integrierten Gesamtschulen														x		
9. Integrierte Gesamtschulen																
Grundschulen/-schulstufen an integrierten Gesamtschulen						x			x							
Grundstufen an integrierten Gesamtschulen			x													
Primarstufe an Laborschulen										x						
Schulartabhängige Orientierungsstufe an integrierten Gesamtschulen											x					
Mittelstufen der integrierten Gesamtschulen					x											
Schulen besonderer Art (Klassenst. 5-10 der integr. Gesamtschulen)	x															
Sekundarbereich I der Laborschulen										xe)						
Integrierte Gesamtschulen		x	x		x	x	x	x	x	x	x	x		x	x	x
Integrierte Jahrgangsstufen der Gesamtschulen															x	
Sekundarstufe II der Gesamtschulen										x					x	
Gymnasiale Oberstufen der / an integrierten Gesamtschulen	x				x		x	x			x	x			x	x
Gesamtschulen				x												
Schulen mit Gesamtschulcharakter									x							x
Vorbereitungsklassen für Kinder aus dem Ausland						x										
10. Freie Waldorfschulen (Rudolf-Steiner-Schulen)																
Grundschulen/-schulstufen an Freien Waldorfschulen						x									x	
Grundstufen an Freien Waldorfschulen							x									
Primarstufe / -bereich an Freien Waldorfschulen					x					x		x				
Mittelstufen der Freien Waldorfschulen							x								x	
Sekundarstufe I der Freien Waldorfschulen					x					x		x				
Oberstufen der Freien Waldorfschulen							x								x	
Sekundarstufe II der Freien Waldorfschulen					x					x		x				
Freie Waldorfschulen	x	x	x	x	x	x		x	x	x	x		x	x		x
Vorbereitungsklassen für Kinder aus dem Ausland						x										
11. Förderschulen ²⁾																
Klassen für Geistigbehinderte				x	x											
Schulen für Lernbehinderte ³⁾				x	x	x	x f)	x		x		x	x	x		x
Klassen mit FSP "Lernen"			x		x											
Sonderschulklassen für Lernbehinderte an Grundschulen				x h)	x			x								
Sonderschulklassen für Lernbehinderte an Grund- und Hauptschulen																
Sonderschulklassen für Lernbehinderte an Realschulen mit Grund- und Hauptschulteil										x						
Schulen zur Lernförderung		x														
Förderzentrum für den Förderschwerpunkt Geistige Entwicklung		x													x	
Schulen für Geistigbehinderte	x			x	x	x		x		x		x	x	x		x
Klassen mit FSP "Geistige Entwicklung"			x													
Schulen für Praktisch Bildbare								x								
Schulen für Verhaltensgestörte					x			x								x
Klassen mit FSP "Emotionale und soziale Entwicklung"			xi)													
Klassen mit FSP "Autistische Behinderung"			xi)		x											
Schulen für/zur Erziehungshilfe	x	x		x			x			x		x	x		x	
Kleinklassen für Schwerst-/Mehrfachbehinderte an Schulen für Geistigbehinderte						x										
Kleinklassen für Schwerst-/Mehrfachbehinderte an Schulen für Körperbehinderte					x	x										
Sonderschulen privater Träger mit mehreren Förderschwerpunkten						x										
Sonderschulklassen für Erziehungshilfe an Grund- und Hauptschulen					x										x	
Sonderschulklassen für Erziehungshilfe an Grundschulen				x												
Schulen für Körperbehinderte	x			x	x	x	x	x		x		x	x	x	x	x
Klassen mit FSP "Körperliche und motorische Entwicklung"			xi)													
Förderzentren für den Förderschwerpunkt körperliche und motorische Entwicklung		x														
Klassen für Körperbehinderte				x j)												
Schulen für Sprachbehinderte	x			x		x				x		x			x	x
Klassen mit FSP "Sprache"			xi)		x											
Schulen zur Sprachförderung		x														
Sprachheilschulen							x	x					x	x		

**Übersicht über die Schulartengliederung und institutionellen Zuordnungen in den Statistiken der
allgemeinbildenden Schulen
- Schuljahr 2006/07 -**

Begriffliche Zuordnung (Stand: 30.07.2007)	Nebenstehende Zuordnung gilt für das Land															
	BW	BY	BE	BB	HB	HH	HE	MV	NI	NW	RP	SL	SN	ST	SH	TH
noch: Förderschulen²⁾																
Sonderschulklassen für Sprachbehinderte an Grundschulen				x	x										x	
Sonderschulklassen für Sprachbehinderte an Grund- und Hauptschulen															x	
Förderzentren für den Förderschwerpunkt Hören		x			x											
Schulen für Hörgeschädigte	x			x			x						x		x	
Schulen für Schwerhörige						x		x		x						
Klassen für Schwerhörige				x j)												
Schulen für Gehörlose						x		x		x						
Schulen für Gehörlose und Schwerhörige											x	x		x		x
Schulen für Hörbehinderte																
Klassen mit FSP "Hören"			x i)													
Förderzentren für den Förderschwerpunkt Sehen		x			x											
Schulen für Blinde und Sehbehinderte/Sehgeschwache				x k)		x					x	x	x	x		x
Schulen für Sehbehinderte	x						x	x		x					x	
Schulen für Blinde	x						x	x		x						
Klassen mit FSP "Sehen"			x l)													
Sonstige Förderzentren für Mehrfachbehinderte (jedoch nicht Förderschwerpunkt geistige Entwickl. und weiterer Förderschwerpunkt)		x														
Förderzentren für die Förderschwerpunkte geistige Entwicklung und weiterer Förderschwerpunkt		x														
Sonderpädagogische Förderzentren		x			x											
Sonstige Schulen für Behinderte				x				x								
Schulen für Kranke	x l)	x			x	x m)	x	x		x		x m)				
Klassen mit FSP "Kranke"			x i)													
Krankenhausschulen													x n)			
Sonderschulklassen an Grundschulen								x								
Sonderschule (für Körperbehinderte) im Bildungsbereich der Realschulen										x						
Schulen für Körperbehinderte, Ausbildungsziel Realschule																
Schulen für Sprachbehinderte, Ausbildungsziel Realschule																
Schulen für Blinde, Ausbildungsziel Realschule																
Förderschule/-klasse Schwerpunkt Lernen									x							
Förderschule/-klasse Schwerp. Emotionale u. soziale Entwickl.									x							
Förderschule/-klasse Schwerpunkt Sprache									x							
Förderschule/-klasse Schwerpunkt Sehen (Sehbehinderte)									x							
Förderschule/-klasse Schwerpunkt Hören (Schwerhörige)									x							
Förderschule/-klasse Schwerpunkt Geistige Entwicklung									x							
Förderschule/-klasse Schwerpunkt körperl. und motorische Entwickl.									x							
Förderschule/-klasse Schwerpunkt Hören (Gehörlose)									x							
Förderschule/-klasse Schwerpunkt Sehen (Blinde)									x							
Förderschule/-klasse Schwerpunkt Hören und Sehen									x							
Schule mit dem Förderschwerpunkt Lernen											x					
Schule mit dem Förderschwerpunkt motorische Entwicklung											x					
Schule mit dem Förderschwerpunkt ganzheitliche Entwicklung											x					
Schule mit dem Förderschwerpunkt Sprache											x					
Schule mit dem Förderschwerpunkt sozial-emotionale Entwicklung											x					
Realschulen zur sonderpädagogischen Förderung mit Förderschwerpunkt körperliche und motorische Entwicklung		x														
Realschulklassen für Körperbehinderte						x	x									
Realschulzüge für Sprachbehinderte						x										
Sonderschule (für Hörgeschädigte) im Bildungsbereich der Realschule										x						
Förderschule (früher: Schulen für Lernbehinderte)	x														x	
Regionale Förderzentren																x
Überregionale Förderzentren																x
Schulen mit Ausgleichsklassen														x		
Schulen für Schwerhörige mit Ausbildungsziel Realschule																
Schulen für Gehörlose mit Ausbildungsziel Realschule																
Realschulen zur sonderpädagogischen Förderung mit Förderschwerpunkt Hören		x														
Realschulzüge für Schwerhörige						x										
Realschulklassen für Gehörlose, Hör- und Sehbehinderte																
Realschulklassen für Hörgeschädigte							x									
Realschulzüge für Gehörlose						x	x									
Schulen für Erziehungshilfe mit Ausbildungsziel Realschule																
Schulen für Sehbehinderte mit Ausbildungsziel Realschule																
Realschulen zur sonderpädagogischen Förderung mit Förderschwerpunkt Sehen		x														
Realschulklassen für Sehbehinderte							x									
Realschulklassen für Blinde							x									
Realschulzüge für Blinde und Sehbehinderte						x										

**Übersicht über die Schulartengliederung und institutionellen Zuordnungen in den Statistiken der
allgemeinbildenden Schulen
- Schuljahr 2006/07 -**

Begriffliche Zuordnung (Stand: 30.07.2007)	Nebenstehende Zuordnung gilt für das Land															
	BW	BY	BE	BB	HB	HH	HE	MV	NI	NW	RP	SL	SN	ST	SH	TH
noch: Förderschulen²⁾																
Schulen für Körperbehinderte mit Ausbildungsziel Gymnasium																
Schulen für Schwerhörige mit Ausbildungsziel Gymnasium																
Gymnasiale Oberstufe der Sonderschule (für Körperbehinderte) im Bildungsbereich der Realschule										x						
Sonderschulzweige der Freien Waldorfschulen										x						
Förderzentren											x					
Integrierte Förderschüler an Grund-, Mittelschulen, Gymnasien und Freien Waldorfschulen					x								x			
12. Abendhauptschulen																
Abendhauptschulen			x		x	x	x									
Abendhauptschulen der Volkshochschulen			x													
13. Abendrealschulen																
Abendrealschulen	x	x	x		x	x	x			x		x				
Schulen des 2. Bildungsweges für den allgemein bildenden Teil (Sekundarabschluss I)				x												
Abendmittelschulen													x			
Abendklassen an Sekundarschulen														x		
Abendrealschulen der Volkshochschulen			x													
Erweiterte Realschulen in Abendform												x				
14. Abendgymnasien																
Abendgymnasien	x	x	x		x	x	x	x	x	x		x	x		x	
Abendgymnasien an Gymnasien															x	
Schulen des 2. Bildungsweges für den allgemein bildenden Teil (Sekundarabschluss II)				x												
Abendklassen an Gymnasien														x		
Schulen des zweiten Bildungsweges (Abendgymnasien)														x		
15. Kollegs																
Kollegs	x	x	x		x	x	x		x	x	x	x	x			x
Schulen des zweiten Bildungsweges (Kollegs)				x										x		
Kollegs der Volkshochschulen.			x													
Kolleg und Abendgymnasium					x						x					
Kollegklassen am Gymnasium														x		

Quelle: Sekretariat der Ständigen Konferenz der Kultusminister der Länder in der Bundesrepublik Deutschland, Bonn

Fußnoten

- 1) Gilt nur für Hessen, wo die "Vorklassen" den Schulkindergärten entsprechen.
- 2) Bayern, Brandenburg, Hessen, Mecklenburg-Vorpommern, Niedersachsen, Rheinland-Pfalz, Sachsen, Sachsen-Anhalt, Thüringen und zum Teil Schleswig-Holstein: Sonderschulen = Förderschulen.
Berlin: Sonderschulen = Schulen mit sonderpädagogischem Förderschwerpunkt (FSP)
- 3) Sachsen: Schulen zur Lernförderung
- a) Jahrgangsstufe 5 und 6 an Grundschulen, einschließlich Jahrgangsstufe 5 und 6 der "Staatliche Ballettschule und Schule für Artistik"
- b) 5. und 6. Klassenstufe der Grundschulen, die die Aufgaben der Orientierungsstufe wahrnehmen.
- d) Die Wirtschaftsschulen zählen nach der Statistik des Landes zu den beruflichen Schulen.
- e) Schulversuch
- f) Lernhilfe
- g) Seit Schuljahr 1990/91 Förderschulen bzw. -klassen
- h) Förderklassen für Lernbehinderte
- i) ohne Integrationsklassen
- j) Förderklassen an Grundschulen und/oder Gesamtschulen
- k) Förderschule für Sehgeschädigte
- l) in längerer Krankenhausbehandlung
- m) Arbeitsgruppe Haus- und Krankenhausunterricht
- n) Klinik- und Krankenhausschulen

Übersicht der Schulartengliederung und institutionellen Zuordnungen in den Statistiken der beruflichen Schulen
- Schuljahr 2006/07 -

Begriffliche Zuordnung (Stand: 25.07.2007)	Nebenstehende Zuordnung gilt für das Land															
	BW	BY	BE	BB	HB	HH	HE	MV	NI	NW	RP	SL	SN	ST	SH	TH
1. Berufsschulen																
1.1 Teilzeit-Berufsschulen¹⁾																
Berufsschulen (mit <u>einschließlich</u> ⁵⁾ Blockunterricht)	X	X	X	X	X	X	X	X	X	X	X	X	X	X	X	X
Intensivkurse für ausländische Jugendliche/Lebenshilfe für praktisch Bildbare/Förderklassen und EBA-Klassen							X									
Berufssonderschulen (Berufsschulen für Behinderte), Berufsschulen zur sonderpädagogischen Förderung (mit Blockunterricht)	X	X			X		X		X	X	X	X				X
Berufsbildender Zweig der Freien Waldorfschule							X			X						
Berufsvorbereitungsmaßnahmen der Arbeitsverwaltung															X	X
Berufsschule für Jugendliche ohne Ausbildung															X	
Berufsschule mit sonderpädagogischer Aufgabenstellung			x					X								
Berufsschulen (berufsbildende Förderschulen) (mit Blockunterricht)													X			
MBSE-Klassen							X					X				
Lehrgänge der Arbeitsverwaltung		X		X			X					X				
Förderklassen												X				
Erfüllung der Berufsschulpflicht							X						X			
Berufsgrundbildungsjahr im dualen System in kooperativer Form		X					X		X			X			X	
Klassen des Berufsgrundschuljahres in kooperativer Form		X														
Berufsgrundbildungsjahr in kooperativer Form															X	
Berufsgrundschuljahre in kooperativer Form an Berufsschulen zur sonderpädagogischen Förderung		X														
1.2 Berufsvorbereitungsjahr²⁾																
1.2.1 Vollzeitunterricht (VZ)																
Berufsvorbereitungsjahr (an Berufsschulen) ³⁾	X a)	X			X		X	X	X	X	X	X	X	X		X
Berufseingliederungsjahr	X															
Berufsvorbereitungsklassen					X											
Jugendliche im ausbildungsvorbereitendem Jahr															X	
AVBG/S (VZ)-Berufsvorbereitung					X											
Einjährige Berufsgrundschulen/Hauswirtschaft-Sozialpflege "F"												X				
Berufsqualifizierende Lehrgänge (BQL) gem. §29(3) SchulG Berlin			X													
Sonderschulen (Berufsschulen zur sonderpädagogischen Förderung)-Berufsvorbereitungsjahr		X								X						
Berufsqualifizierende Lehrgänge (Förderschwerpunkt Lernen) (BQL (FL)) gem. § 29(4) SchulG Berlin			X													
Berufsvorbereitungsjahr (an berufsbildenden Schulen für Behinderte)							X					X				X
Berufsvorbereitungsjahr (an berufsbildenden Förderschulen)													X			
Berufsvorbereitungsjahr: Normalfall, für Aussiedler und Ausländer, für Sonderpädagogik						X		X								
Modulare duale Qualifikationsmaßnahme Stufe I (MDQM I) im 11. Schuljahrgang			X													
Vorbereitungsklassen mit berufspraktischen Aspekten (Vollzeit)													X			
1.2.2 Teilzeitunterricht (TZ)																
<i>erschienen am 21. Dezember 2007</i>																
AVBG/AA (TZ) Berufsvorbereitung					X	X										
Förderungslehrgänge F1 und F2 sowie Grundausbildungslehrgänge (TZ)						X										
Lehrgang zur Verbesserung beruflicher Bildungs- und Eingliederungschancen (BBE) und Förderlehrgang						X		X								
Grundausbildungslehrgang/kooperative Form						X										
Berufsvorbereitungsjahr im dualen System in kooperativer Form/ Lehrgänge der Arbeitsverwaltung											X					
Berufsvorbereitender Lehrgang (BV) gem. §29 (5) SchulG Berlin			X													
Berufsvorbereitungsjahr (an Berufsschulen) ³⁾											X					X
Berufsvorbereitungsjahr (an berufsbildenden Schulen für Behinderte)																X
Berufsvorbereitende Bildungsmaßnahmen der BA (BvB)													X			
Berufsvorbereitende Bildungsmaßnahmen der BA (BvB-Behinderte)													X			
Berufsvorbereitungsjahr als Produktionsschule												X				

Übersicht der Schulartengliederung und institutionellen Zuordnungen in den Statistiken der beruflichen Schulen
- Schuljahr 2006/07 -

Begriffliche Zuordnung (Stand: 25.07.2007)	Nebenstehende Zuordnung gilt für das Land															
	BW	BY	BE	BB	HB	HH	HE	MV	NI	NW	RP	SL	SN	ST	SH	TH
1. 3 Berufsgrundbildungsjahr in vollzeitschulischer Form																
Berufsgrundbildungsjahr an/in Berufsschulen	X		X		X		X		X			X	X	X	X	
Klassen des Berufsgrundschuljahres an Berufsschulen und Berufsschulen zur sonderpädagogischen Förderung		X														
Berufsgrundschuljahr an/in Berufsschulen										X						
Berufsgrundbildungsjahr Profil I																
Einjährige Berufsgrundschulen/Hauswirtschaft-Sozialpflege												X				
Sonderschulen-Berufsgrundschuljahr / Berufsgrundbildungsjahr										X		X				
Berufsgrundbildungsjahr (an berufsbild. Schulen für Behinderte)							X									
Berufsgrundbildungsjahr (berufsbildende Förderschulen)													X			
2. Berufsaufbauschulen																
Berufsaufbauschulen mit Vollzeitunterricht	X															
3. Berufsfachschulen																
3.1 Berufsfachschulen mit Vollzeitunterricht (VZ)																
Einjährige Berufsfachschulen/Bildungsgänge	X	X	X		X	X	X		X	X	X		X	X	X	X
Zweijährige Berufsfachschulen/Bildungsgänge	X	X	X		X	X	X		X	X	X	X	X	X	X	X
Dreijährige Berufsfachschulen/Bildungsgänge					X		X				X		X		X	X
Zweijährige Berufsfachschulen/Bildungsgänge (berufsbildende Förderschulen)													X			
Dreijährige Berufsfachschulen/Bildungsgänge (berufsbildende Förderschulen)													X			
Zweijährige Handelsschulen					X	X				X						
Drei- und mehrjährige Berufsfachschulen/Bildungsgänge	X	X	X		X	X										
Dreijährige höhere Berufsfachschulen/Bildungsgänge																X
Einjährige Berufsfachschulen für Ernährung und Hauswirtschaft							X									
Zweijährige höhere Berufsfachschulen/Bildungsgänge										X	X					X
Höhere Handelsschulen (ein- und zweijährige)					X	X	X		X							
Handelsschulen					X	X										
Berufsfachschulen mit Berufsabschluss				X b)	X	X	X	X	X					X	X	X
Berufskollegs	X															
Pflegevorschulen an Berufsfachschulen										X						
Zweijährige Berufsfachschulen, die auf einem mittlerem Abschluss aufbauen					X	X	X									
Höhere Handelsschulen mit gymnasialem Zweig										X						
Berufsfachschulen von anderer Dauer oder anderer Aufnahmevoraussetzung/andere Bildungsgänge									X							
Sonderschulen-Berufsfachschulen/Sonderberufsfachschulen	X		X		X					X						
Berufsfachschulen (ein- und zweijährig)					X					X						
Dreijährige Handelsschulen										X						
Zweijährige Berufsfachschule für Kinderpflege (berufsqualifizierend)												X				
Zweijährige Berufsfachschule für Haushaltsführung und ambulante Betreuung (berufsqualifizierend)												X				
Bildungsgänge mit qualifizierendem Sekundarabschluss I				X c)		X										
Höhere Berufsfachschule (eineinhalb- und dreijährig)										X						
Sonderschulen im Bildungsbereich der Berufsfachschulen (Berufsfachschulen zur sonderpädagogischen Förderung)		X				X				X						
Einjährige Berufskollegs (Vorbereitungskurse) zur Erlangung der Fachhochschulreife	X															
Berufsbildender Zweig der Freien Waldorfschule										X						
Einjährige höhere Handelsschulen (für Abiturienten)						X				X						
Berufsfachschulen/dreijährig						X										
Höhere Berufsfachschule (z.T. zweijährig und zweijährig mit anschl. Praktikum)						X						X				
Berufsfachschule (z.T. zweijährig und zweijährig mit anschl. Praktikum)							X									X
Berufsfachschule mit Berufsabschluss nach Landesrecht				X d)		X										
Höhere Berufsfachschulen: für Assistenzberufe, für Gesundheitsfachberufe des Sozialwesens								X								X
Modulare duale Qualifikationsmaßnahme Stufe II (MDQM II) zwei- und dreijährig			X													
Doppelqualifizierte Berufsfachschulen: Assistentenausbildung und FHR oder AHR (drei- bzw. vierjährig)					X											
Berufsfachschule für nichtärztliche Heilberufe														X		

Übersicht der Schulartengliederung und institutionellen Zuordnungen in den Statistiken der beruflichen Schulen
- Schuljahr 2006/07 -

Begriffliche Zuordnung (Stand: 25.07.2007)	Nebenstehende Zuordnung gilt für das Land															
	BW	BY	BE	BB	HB	HH	HE	MV	NI	NW	RP	SL	SN	ST	SH	TH
3.2 Berufsfachschulen mit Teilzeitunterricht (TZ)																
Einjährige Berufsfachschulen/Bildungsgänge	X									X			X			X
Zweijährige Berufsfachschulen/Bildungsgänge	X									X			X		X	
Vierjährige Berufsfachschulen/Bildungsgänge													X			
Zweijährige Handelsschulen										X						
Drei- und mehrjährige Berufsfachschulen/Bildungsgänge	X		X													
Zweijährige höhere Berufsfachschulen/Bildungsgänge										X						
Höhere Handelsschulen (ein- und zweijährige)																
Berufsfachschulen mit Berufsabschluss				X e)				X						X		
Berufskollegs	X															
Pflegevorschulen an Berufsfachschulen										X						
Höhere Handelsschulen mit gymnasialem Zweig										X						
Berufsfachschulen von anderer Dauer oder anderer Aufnahmevoraussetzung/andere Bildungsgänge									X							
Sonderschulen-Berufsfachschulen/Sonderberufsfachschulen	X									X						
Berufsfachschulen (ein- und zweijährig)										X						
Dreijährige Handelsschulen										X						
Bildungsgänge mit qualifizierendem Sekundarabschluss I																
Höhere Berufsfachschule (eineinhalb- und dreijährig)										X						
Sonderschulen im Bildungsbereich der Berufsfachschulen										X						
Einjährige Berufskollegs (Vorbereitungskurse) zur Erlangung der Fachhochschulreife	X															
Berufsbildender Zweig der Freien Waldorfschule										X						
Einjährige höhere Handelsschulen (für Abiturienten)										X						
Berufsfachschulen/dreijährig ⁴⁾					X											X
Höhere Berufsfachschulen: für Assistenzberufe, für Gesundheitsfachberufe des Sozialwesens								X								
Berufsfachschule für nichtärztliche Heilberufe														X		
4. Fachoberschulen																
4.1 Fachoberschulen mit Vollzeitunterricht (VZ)																
Fachoberschulen		X	X	X	X	X	X	X	X	X		X	X	X	X	X
Sonderschulen im Bildungsbereich der Fachoberschulen										X						
Fachoberschulen (berufsbildende Förderschulen)													X			
4.2 Fachoberschulen mit Teilzeitunterricht (TZ)																
Fachoberschulen		X	X	X	X	X	X	X	X	X			X		X	
Fachoberschulen in Abendform (Zweiter Bildungsweg)			X				X					X				
Fachoberschulen (berufsbildende Förderschulen)													X			
5. Fachgymnasien																
Wirtschaftsgymnasien (11. - 13. Klassenstufe)												Xh)				
Berufliche Gymnasien	Xf)		X		X		X				Xg)	Xh)	X		X	X
Wirtschaftsgymnasien (Tagesform)						X										
Technische Gymnasien						X						Xh)				
Gymnasiale Oberstufe an Oberstufenzentren				X												
Fachgymnasien								X	X					X		
Gymnasien Gesundheit und Soziales (Tagesform)												Xh)				
6. Berufsoberschulen / Technische Oberschulen																
Technische Oberschulen mit Vollzeitunterricht	X															
Wirtschaftsoberschulen mit Vollzeitunterricht	X															
6.1 Berufsoberschulen mit Vollzeitunterricht (VZ)																
Berufsoberschulen		X	X		X				X		X				X	
6.2 Berufsoberschulen mit Teilzeitunterricht (TZ)																
Berufsoberschulen		X														
Berufsoberschulen in Abendform (Zweiter Bildungsweg)			X													
Duale Berufsoberschulen											X					

Übersicht der Schulartengliederung und institutionellen Zuordnungen in den Statistiken der beruflichen Schulen
- Schuljahr 2006/07 -

Begriffliche Zuordnung (Stand: 25.07.2007)	Nebenstehende Zuordnung gilt für das Land															
	BW	BY	BE	BB	HB	HH	HE	MV	NI	NW	RP	SL	SN	ST	SH	TH
7. Fachschulen																
7.1 Fachschulen mit Vollzeitunterricht (VZ)																
Fachschulen mit Vollzeitunterricht	X	X	X	X	X	X	X	X	X	X	X	X	X	X	X	X
Studienkolleg für Ausländer																
7.2 Fachschulen mit Teilzeitunterricht (TZ)																
Fachschulen mit Teilzeitunterricht	X	X	X	X	X	X	X	X	X	X	X	X	X	X	X	X
Berufsbildender Zweig der Freien Waldorfschule										X						
Akademie für Arbeits- und Sozialwesen												X				
Akademie für Betriebs- und Unternehmensführung												X				
8. Fachakademien																
8.1 Fachakademien mit Vollzeitunterricht (VZ)																
Fachakademien		X														
8.2 Fachakademien mit Teilzeitunterricht (TZ)																
Fachakademien		X														

Quelle: Sekretariat der Ständigen Konferenz der Kultusminister der Länder in der Bundesrepublik Deutschland, Bonn

Fußnoten und Abkürzungen zur Übersicht der Schulartengliederung und institutionellen Zuordnungen in den Statistiken der beruflichen Schulen

AVBG/AA = Ausbildungsvorbereitungsjahr in fremder Trägerschaft (z.B. Förder- und Eingliederungslehrgänge der Arbeitsagenturen, Arbeiter- und Angestelltenkammer).

AVBG/S = Ausbildungsvorbereitungsjahr in schulischer Form in eigener Trägerschaft.

EBA = Eingliederungslehrgang in die Berufs- und Arbeitswelt.

MBSE = Maßnahmen zur beruflichen und sozialen Eingliederung junger Ausländer.

- 1) Berlin: Ausschließlich Auszubildende
 - 2) Mecklenburg-Vorpommern: Berufsvorbereitende Maßnahmen; Brandenburg: Berufsorientierung/-vorbereitung
 - 3) Rheinland-Pfalz: ohne Zusatz "(an Berufsschulen)"
 - 4) Bremen: Kinderpflege, 3. Jahr
 - 5) Rheinland-Pfalz: mit Zusatz "einschließlich"
-
- a) Auch an Sonderberufsschulen
 - b) Berufsabschlüsse in kaufmännischen Berufen nach BBiG
 - c) Berufliche Grundbildung und gleichgestellte Abschlüsse der Sekundarstufe I.
 - d) Berufsqualifizierende Abschlüsse nach Landesrecht (Assistentenberufe), auch Berufsabschluss für sozialpflegerische Berufe.
 - e) Berufsabschlüsse nach BBiG, HwO.
 - f) Neben Technischen Gymnasien und Wirtschaftsgymnasien gehören hierzu die Beruflichen Gymnasien agrar-, ernährungswissenschaftlicher oder sozialpädagogischer Richtung.
 - g) Aufteilung in Wirtschafts-, technischen Gymnasien und Gesundheit/Sozialwesen möglich.
 - h) (11-13. Klassenstufe)

Anschriftenverzeichnis der Statistischen Landesämter für den Bereich Schulen

Statistisches Landesamt Baden-Württemberg

D-70158 Stuttgart
Tel.: 0711 / 6 41 – 25 89
Fax: 0711 / 6 41 – 24 40
E-Mail: poststelle@stala.bwl.de
Internet: www.statistik-bw.de

Bayerisches Landesamt für Statistik und Datenverarbeitung

D-80288 München
Tel.: 089 / 21 19 – 2 53
Fax: 089 / 21 19 – 632
E-Mail: poststelle@lfstad.bayern.de
Internet: www.statistik-bayern.de

Amt für Statistik Berlin-Brandenburg

D-10306 Berlin
Tel.: 030 / 90 21 – 33 91
Fax: 030 / 90 21 – 32 72
E-Mail: info@statistik-bbb.de
Internet: www.statistik-berlin-brandenburg.de

Amt für Statistik Berlin-Brandenburg (Außenstelle)

Tranitzestraße 16
D-03046 Cottbus
Tel.: 0355 / 48 68 – 153
Fax: 0355 / 48 68 – 114/244
E-Mail: info@statistik-bbb.de
Internet: www.statistik-berlin-brandenburg.de

Statistisches Landesamt Bremen

An der Weide 14-16
D-28195 Bremen
Tel.: 0421 / 3 61 – 24 90
Fax: 0421 / 4 96 – 24 90
E-Mail: office@statistik.bremen.de
Internet: www.bremen.de/info/statistik

Statistisc Erschienen am 21. Dezember 2007

siehe Schleswig-Holstein - Statistik-Nord

Hessisches Statistisches Landesamt

D-65175 Wiesbaden
Tel.: 0611 / 38 02 – 3 38
Fax: 0611 / 38 02 – 3 90
E-Mail: schulen@statistik-hessen.de
Internet: www.statistik-hessen.de

Statistisches Amt Mecklenburg-Vorpommern

Postfach 12 01 35
D-19018 Schwerin
Tel.: 0385 / 48 01 – 47 18
Fax: 0385 / 48 01 – 41 23
E-Mail: statistik.auskunft@statistik-mv.de
Internet: www.statistik-mv.de

Niedersächsisches Landesamt für Statistik

Postfach 91 07 64
D-30427 Hannover
Tel.: 0511 / 98 98 – 15 36
Fax: 0511 / 98 98 – 42 41
E-Mail: schulstatistik@nls.niedersachsen.de
Internet: www.nls.niedersachsen.de

Landesamt für Datenverarbeitung und Statistik Nordrhein-Westfalen

Postfach 10 11 05
D-40002 Düsseldorf
Tel.: 0211 / 94 49 – 26 61
Fax: 0211 / 94 49 – 87 41
E-Mail: statistik-info@lds.nrw.de
Internet: www.lds.nrw.de

Statistisches Landesamt Rheinland-Pfalz

D-56128 Bad Ems
Tel.: 02603 / 71 – 29 50
Fax: 02603 / 71 – 19 29 50
E-Mail: info@statistik.rlp.de
Internet: www.statistik.rlp.de

Landesamt für Zentrale Dienste

Statistisches Amt
Postfach 10 30 44
D-66030 Saarbrücken
Tel.: 0681 / 5 01 – 59 74
Fax: 0681 / 5 01 – 59 99
E-Mail: bildung@stala.saarland.de
Internet: www.statistik.saarland.de

Statistisches Landesamt des Freistaates Sachsen

Postfach 1105
D-01911 Kamenz
Tel.: 03578 / 33 – 23 10
Fax: 03578 / 33 – 40 99
E-Mail: info@statistik.sachsen.de
Internet: www.statistik.sachsen.de

Statistisches Landesamt Sachsen-Anhalt

Postfach 20 11 56
D-06012 Halle (Saale)
Tel.: 0345 / 23 18 – 2 05
Fax: 0345 / 23 18 – 9 20
E-Mail: info@stala.mi.sachsen-anhalt.de
Internet: www.statistik.sachsen-anhalt.de

Statistisches Landesamt Hamburg und Schleswig-Holstein

Postfach 71 30
D-24171 Kiel
Tel.: 0431 / 68 95 – 93 23
Fax: 0431 / 68 95 – 94 98
E-Mail: schulen.kultur@statistik-nord.de
Internet: www.statistik-nord.de

Thüringer Landesamt für Statistik (Außenstelle)

Berliner Straße 147
D-07545 Gera
Tel.: 0361 / 3 77 34 – 5 11
Fax: 0361 / 3 77 34 – 5 02
E-Mail: auskunft@statistik.thueringen.de
Internet: www.statistik.thueringen.de

Anschriftenverzeichnis der zuständigen Kultusbehörden für den Bereich Schulen

Ministerium für Kultus, Jugend und Sport des Landes Baden-Württemberg

Postfach 10 34 42

D-70029 Stuttgart

Tel.: 0711 / 2 79 – 0

Fax: 0711 / 2 79 – 28 10

E-Mail: poststelle@km.kv.bwl.de

Internet: www.kultusministerium.baden-wuerttemberg.de

Freie Hansestadt Hamburg Behörde für Bildung und Sport

Postfach 76 10 48

D-22060 Hamburg

Tel.: 040 / 4 28 28 – 0

Fax: 040 / 4 28 63 – 34 96

E-Mail: [Kontaktformular](#)

Internet: www.bbs.hamburg.de

Bayerisches Staatsministerium für Unterricht und Kultus

Salvatorstraße 2

D-80327 München

Tel.: 089 / 21 86 – 0

Fax: 089 / 21 86 – 28 00

E-Mail: pressek@stmuk.bayern.de

Internet: www.stmuk.bayern.de

Hessisches Kultusministerium

Luisenplatz 10

D-65185 Wiesbaden

Tel.: 0611 / 3 68 – 0

Fax: 0611 / 3 68 – 20 96

E-Mail: poststelle@hkm.hessen.de

Internet: www.kultusministerium-hessen.de

Senatsverwaltung für Bildung, Jugend und Sport der Stadt Berlin

Beuthstr. 6 – 8

D-10117 Berlin

Tel.: 030 / 90 26 – 7

Fax: 030 / 90 26 – 50 01

E-Mail: briefkasten@senbwf.verwalt-berlin.de

Internet: www.berlin.de/sen/bwf/

Ministerium für Bildung, Wissenschaft und Kultur des Landes Mecklenburg-Vorpommern

Werderstraße 124

D-19055 Schwerin

Tel.: 0385 / 5 88 – 0

Fax: 0385 / 5 88 – 70 82

E-Mail: poststelle@bm.mv-regierung.de

Internet: www.kultus-mv.de

Ministerium für Bildung, Jugend und Sport des Landes Brandenburg

Postfach 90 01 61

D-14437 Potsdam

Tel.: 0331 / 8 66 – 0

Fax: 0331 / 8 66 – 35 95

E-Mail: poststelle@mbjs.brandenburg.de

Internet: www.mbjs.brandenburg.de

Niedersächsisches Kultusministerium

Schiffgraben 12

D-30159 Hannover

Tel.: 0511 / 1 20 – 0

Fax: 0511 / 1 20 – 74 50

E-Mail: poststelle@mk.niedersachsen.de

Internet: www.mk.niedersachsen.de

Senator für Bildung und Wissenschaft der Freien Hansestadt Bremen

Rembertiring 8 - 12

D-28195 Bremen

Tel.: 0421 / 3 61 – 0

Fax: 0421 / 3 61 – 41 76

E-Mail: office@bildung.bremen.de

Internet: www.bildung.bremen.de

Ministerium für Schule und Weiterbildung des Landes Nordrhein-Westfalen

Völklinger Straße 49

D-40221 Düsseldorf

Tel.: 0211 / 58 67 – 40

Fax: 0211 / 58 67 – 32 20

E-Mail: poststelle@msw.nrw.de

Internet: www.schulministerium.nrw.de

Erschienen am 21. Dezember 2007

**Anschriftenverzeichnis der zuständigen Kultusbehörden
für den Bereich Schulen**

**Ministerium für Bildung, Wissenschaft, Jugend und Kultur
des Landes Rheinland-Pfalz**

Postfach 32 20
D-55022 Mainz
Tel.: 06131 / 16 – 0
Fax: 06131 / 16 – 28 78
E-Mail: poststelle@mbwjk.rlp.de
Internet: www.mbwjk.rlp.de

Kultusministerium des Landes Sachsen-Anhalt

Postfach 37 65
D-39012 Magdeburg
Tel.: 0391 / 5 67 – 01
Fax: 0391 / 5 67 – 37 75
E-Mail: presse@mk.sachsen-anhalt.de
Internet: www.mk.sachsen-anhalt.de

**Ministerium für Bildung, Familie, Frauen und Kultur
des Saarlandes**

Postfach 10 24 52
D-66024 Saarbrücken
Tel.: 0681 / 5 01 – 74 04
Fax: 0681 / 5 01 – 75 00
E-Mail: poststelle@bildung.saarland.de
Internet: www.bildung.saarland.de

**Ministerium für Bildung und Frauen
des Landes Schleswig-Holstein**

Postfach 71 24
D-24171 Kiel
Tel.: 0431 / 9 88 – 0
Fax: 0431 / 9 88 – 58 88
E-Mail: poststelle@mbf.landsh.de
Internet: www.bildungsministerium.schleswig-holstein.de

Sächsisches Staatsministerium für Kultus

Postfach 10 09 10
D-01079 Dresden
Tel.: 0351 / 5 64 – 0
Fax: 0351 / 5 64 – 28 86
E-Mail: poststelle@smk.sachsen.de
Internet: www.sachsen-macht-schule.de

Thüringer Kultusministerium

Postfach 90 04 63
D-99107 Erfurt
Tel.: 0361 / 3 79 – 00
Fax: 0361 / 3 79 – 46 90
E-Mail: tkm@thueringen.de
Internet: www.thueringen.de/de/tkm

**Ständige Konferenz der Kultusminister der Länder
in der Bundesrepublik Deutschland**

Postfach 22 40
53012 Bonn
Tel.: 0228 / 5 01 – 661
Fax: 0228 / 5 01 – 301
E-Mail: statistik@kmk.org
Internet: www.kmk.org