

Bildung und Kultur

Private Schulen

Schuljahr 2005/06

Erscheinungsfolge: jährlich
Erschienen am 15. Dezember 2006
Artikelnummer: 2110110067004

Fachliche Informationen zu dieser Veröffentlichung können Sie direkt beim Statistischen Bundesamt erfragen:
Gruppe VI B, Telefon: +49 (0)0611 / 75 2443 oder - 2537 oder - 2801; Fax: +49 (0) 0611 / 72 40 00 oder E-Mail:
schulstatistik@destatis.de

© Statistisches Bundesamt, Wiesbaden 2006

Vervielfältigung und Verbreitung, auch auszugsweise, mit Quellenangabe gestattet.

Inhalt

	Seite
Qualitätsmerkmale der Statistik	4
Vorbemerkung	6
Erläuterungen	7
Entwicklung von privaten Schulen seit 1992	14

Tabellenteil

Schuljahr 2005 /06

1	Schulen, Klassen, Schüler/innen, Absolventen/Abgänger, Lehrkräfte und Unterrichtsstunden nach Schularten und Ländern	
1.1	Absolute Werte	21
1.2	Anteil an öffentlichen und privaten Schulen	31
1.3	Prozentuale Veränderung zum Vorjahr	41
2	Schüler/innen (Deutsche, Ausländer) nach Schularten, Bildungsbereichen, Zeitform des Unterrichts und Ländern	51
	Absolventen/Abgänger	
3	Absolventen/Abgänger aus allgemeinbildenden Schulen nach Abschluss-, Schularten, Klassen-/Jahrgangsstufen und Ländern ...	62
4	Absolventen/Abgänger aus beruflichen Schulen nach Schul-, Abschlussarten und Ländern	
4.1	Insgesamt	84
4.1.1	Mit Vollzeitunterricht	94
4.1.2	Mit Teilzeitunterricht	102
	Lehrkräfte und Unterrichtsstunden	
5	Lehrkräfte nach Schularten, Beschäftigungsumfang und Ländern	110
6	Wöchentlich erteilte Unterrichtsstunden der Lehrkräfte nach Schularten, Beschäftigungsumfang und Ländern	120

Zeitreihen 1992 bis 2005

	Kennzahlen	
7	Schüler/innen je Schule und Klasse nach Ländern	130
	Absolute Werte und Anteile	
8	Schulen und Klassen nach Schularten und Bildungsbereichen sowie Anteil an öffentlichen und privaten Schulen	
8.1	Absolute Werte	149
8.2	Anteil an öffentlichen und privaten Schulen und Klassen	152
9	Schüler/innen nach Schularten und Bildungsbereichen sowie Anteil an Schüler/innen in öffentlichen und privaten Schulen	
9.1	Absolute Werte	155
9.2	Anteil an Schüler/innen in öffentlichen und privaten Schulen	158
10	Ausländische Schüler /innen nach Schularten und Bildungsbereichen sowie Anteil an ausländischen Schüler/innen in öffentlichen und privaten Schulen	
10.1	Absolute Werte	161
10.2	Anteil an ausländischen Schüler/innen in öffentlichen und privaten Schulen	164
11	Absolventen/Abgänger nach Abschlussarten sowie Anteil an Absolventen/Abgänger aus öffentlichen und privaten Schulen	
11.1	Insgesamt	167
11.2	Weiblich	170
12	Lehrkräfte nach Schularten und Beschäftigungsumfang sowie Anteil an den Lehrkräften an öffentlichen und privaten Schulen	
12.1	Insgesamt	
12.1.1	Absolute Werte	173
12.1.2	Anteil an den Lehrkräften an öffentlichen und privaten Schulen	179
12.2	Weiblich	
12.2.1	Absolute Werte	185
12.2.2	Anteil an den Lehrkräften an öffentlichen und privaten Schulen	191
13	Wöchentlich erteilte Unterrichtsstunden von Lehrkräften nach Schularten und Beschäftigungsumfang sowie Anteil an den Unterrichtsstunden an öffentlichen und privaten Schulen	
13.1	Insgesamt	
13.1.1	Absolute Werte	197
13.1.2	Anteil an den Unterrichtsstunden an öffentlichen und privaten Schulen	203
13.2	Weiblich	
13.2.1	Absolute Werte	209
13.2.2	Anteil an den Unterrichtsstunden an öffentlichen und privaten Schulen	215

Übersicht über die Schulartengliederung und institutionellen Zuordnungen in den Statistiken der allgemeinbildenden Schulen	221
Übersicht über die Schulartengliederung und institutionellen Zuordnungen in den Statistiken der beruflichen Schulen	226
Anschriftenverzeichnis der Statistischen Landesämter für den Bereich Schulen	230
Anschriftenverzeichnis der zuständigen Kultusbehörden für den Bereich Schulen	231

Gebietsstand

Die Angaben für Deutschland beziehen sich auf die Bundesrepublik Deutschland nach dem Gebietsstand seit dem 03. Oktober 1990.

Die Angaben für das frühere Bundesgebiet beziehen sich auf die Bundesrepublik Deutschland nach dem Gebietsstand bis zum 03. Oktober 1990, ohne Berlin - West.

Die Angaben für die neuen Länder beziehen sich auf die Länder Berlin (West- und Ostberlin), Brandenburg, Mecklenburg-Vorpommern, Sachsen, Sachsen-Anhalt und Thüringen.

Zeichenerklärung

- = nichts vorhanden / Zahlenwert unbekannt
- x = Tabellenfach gesperrt; Aussage nicht sinnvoll
- r = berichtigte Zahl

Abkürzungen

dgl. = dergleichen
i.d.R. = in der Regel

BW = Baden-Württemberg	NI = Niedersachsen
BY = Bayern	NW = Nordrhein-Westfalen
BE = Berlin	RP = Rheinland-Pfalz
BB = Brandenburg	SL = Saarland
HB = Bremen	SN = Sachsen
HH = Hamburg	ST = Sachsen-Anhalt
HE = Hessen	SH = Schleswig-Holstein
MV = Mecklenburg-Vorpommern	TH = Thüringen

Auf- und Ausgliederung

Die vollständige Aufgliederung einer Summe ist durch das Wort **davon** kenntlich gemacht. Auf das Wort **davon** ist verzichtet worden, wenn aus Aufbau und Wortlaut von Tabellenkopf und Vorspalte unmißverständlich hervorgeht, dass es sich um eine Aufgliederung handelt. Die teilweise Ausgliederung einer Summe ist durch das Wort **darunter** gekennzeichnet. Bei teilweiser Ausgliederung nach verschiedenen nicht summierbaren Merkmalen sind die Worte **und zwar** gebraucht worden.

Qualitätsmerkmale der Statistik

1 Allgemeine Angaben zur Statistik

- 1.1 **Bezeichnung der Statistik:** Statistik der allgemeinbildenden und beruflichen Schulen
- 1.2 **Berichtszeitraum:** Schuljahr
- 1.3 **Erhebungstermin:** Beginn des Schuljahres
- 1.4 **Periodizität:** jährlich
- 1.5 **Regionale Gliederung:** Bundesgebiet, Länder, in den Ländern bis zu Gemeindeebene bzw. Schulen.
- 1.6 **Erhebungsgesamtheit, Zuordnungsprinzip der Erhebungseinheiten:** Die Erhebungsgesamtheit besteht aus allen unter 1.7 genannten Erhebungseinheiten.
- 1.7 **Erhebungseinheiten:** Schüler und Lehrkräfte an öffentlichen und nicht öffentlichen Schulen.
- 1.8 **Rechtsgrundlagen:** Auf Bundesebene handelt es sich um eine koordinierte Länderstatistik (basierend auf Vereinbarungen mit der Kultusministerkonferenz in Verbindung mit § 3 Abs. 2a BStatG). In den Ländern bestehen i.d.R. landesspezifische gesetzliche Grundlagen.
- 1.9 **Geheimhaltung und Datenschutz:** Derzeit werden in den Ländern die Schulstatistiken auf Einzeldaten umgestellt. Details zur Datenhaltung entsprechender Bundesdaten sind noch nicht geklärt.

2 Zweck und Ziele der Statistik

- 2.1 **Erhebungsinhalte:** Zum Erhebungsprogramm der Bundesschulstatistik gehören Angaben über Schulen, Klassen, Schüler, Absolventen/Abgänger und Lehrer. Die Schulstatistik liefert jährlich detaillierte Informationen u. a. über die Entwicklung der Schülerzahlen nach Klassenstufen und Schularten, der Absolventen nach Abschlussarten und der Lehrer nach Alter und den von ihnen erteilten Unterrichtsstunden.
- 2.2 **Zweck der Statistik:** Die Schulstatistik hat die Aufgabe, aussagefähige Daten zur Situation und Entwicklung im Schulbereich bereitzustellen. Die beim Statistischen Bundesamt vorliegenden Ergebnisse ermöglichen außerdem einen Vergleich der Ländersituation bzw. der Länderentwicklungen, weil hierfür Ergebnisse der Ländererhebungen einheitlich abgegrenzt zur Verfügung gestellt werden.
- 2.3 **Hauptnutzer der Statistik:** Bundesministerium für Bildung und Forschung, Kultusministerkonferenz, Länderministerien, Eurostat, Verbände, sonstige Wirtschaftsvereinigungen sowie Hochschulen, Institute, Kommunen, Presse und andere Medien.
- 2.4 **Einbeziehung der Nutzer:** Die Begriffsdefinitionen und Zuordnungen auf Bundesebene erfolgen in enger Zusammenarbeit mit der Kultusministerkonferenz bzw. auf Länderebene mit den Kultusbehörden der Länder.

3 Erhebungsmethodik

3.1 Art der Datengewinnung: In der Regel Totalerhebung mit Auskunftspflicht für die öffentlichen Schulen und für die privaten Ersatzschulen (mit Ausnahme der Schulen des Gesundheitswesens).

3.2 Erhebungsinstrumente und Berichtsweg: In den Ländern werden die Daten für die Schulstatistiken i.d.R. in elektronischer Form bei den Schulen erhoben, vereinzelt werden auch noch Erhebungsvordrucke (Papier) genutzt.

4 Genauigkeit

4.1 Qualitative Gesamtbewertung der Genauigkeit: Da die Erhebung eine Totalerhebung ist, existieren lediglich nicht-stichprobenbedingte Fehler.

4.2 Antwortausfälle auf der Ebene statistischer Einheiten: keine

4.3 Antwortausfälle auf der Ebene statistischer Merkmale: keine

5 Aktualität

Die Veröffentlichung der Daten durch das Statistische Bundesamt erfolgt ca. 12 Monate nach Beginn des Berichtszeitraums. Erste Eckzahlen werden nach 3 - 6 Monaten publiziert.

In den Ländern liegen die spezifischen Länderdaten z.T. bis zum Ende des Kalenderjahres vor.

6 Zeitliche und räumliche Vergleichbarkeit

Die Vergleichbarkeit zwischen den Länderergebnissen wird durch die unterschiedliche Bildungspolitik der Länder, z.B. bei Versetzungsregeln, der Einrichtungen von Bildungsgängen im Bereich der beruflichen Schulen usw. beeinträchtigt. Dies kann auch durch formale Regelungen der Zuordnung zu bundeseinheitlichen Bezeichnungen nur z.T. kompensiert werden.

7 Bezüge zu anderen Erhebungen

Neben den jährliche Veröffentlichungen des Statistischen Bundesamtes gibt es entsprechende Veröffentlichungen von Eckzahlen zur Unterrichtsversorgung auf Bundes- und Länderebene (ebenfalls in einheitlicher Abgrenzung) von der Kultusministerkonferenz.

8 Weitere Informationsquellen

Kostenfreies Datenangebot: Bundesergebnisse: Basisdaten und Pressemitteilungen unter <http://www.destatis.de> Fachserie 11 „Bildung und Kultur“ Reihe 1 bzw. 2 „Allgemeinbildende Schulen“ bzw. „Berufliche Schulen“ ebd. im Statistik-Shop.

Länderergebnisse: auf den Internet-Seiten des jeweiligen statistischen Landesamtes.

Vorbemerkung

Die vorliegende Veröffentlichung erscheint erstmalig 2006 und trägt dem gestiegenen öffentlichen Interesse an privaten Bildungseinrichtungen Rechnung. Sie zeigt auch die Bedeutung dieser Einrichtungen im Bildungsverlauf.

Mit dem Besuch von privaten Schulen werden häufig bessere Unterrichtsbedingungen und daraus eventuell resultierende höhere Qualifikation und/oder der Vermittlung von Werten, insbesondere durch kirchliche Schulträger, in Verbindung gebracht.

Diese Publikation enthält im ersten Teil Ergebnisse zu privaten allgemeinbildenden **und** beruflichen Schulen für das Schuljahr 2005/06.

Nach einer Gesamtübersicht mit den wichtigsten Eckzahlen zu Schulen, Klassen, Schüler/innen, Absolventen/Abgänger, Lehrkräften und Unterrichtsstunden folgen Tabellen mit tiefer gegliederten Daten bzw. weiteren Ausprägungen zu diesen Merkmalen.

Der zweite Teil widmet sich der Entwicklung der privaten Schulen in Deutschland seit 1992.

Für 1991 werden keine Daten nachgewiesen, da bis zu diesem Zeitpunkt der Aufbau des Schulsystems im Osten noch nicht abgeschlossen war.

Die zu jeder Tabelle (Schulen, Klassen, Schüler/innen, Absolventen/Abgänger, Lehrkräften und Unterrichtsstunden) errechneten Anteile von privaten Schulen an insgesamt (Summe aus öffentlichen und privaten Schulen) zeigen in welchem Umfang der Staat eigene Bildungseinrichtungen unterhält bzw. diese Leistungen von privaten Einrichtungen erbracht werden.

Einrichtungen zur Ausbildung von nichtakademischen Gesundheitsdienstberufen sind in den meisten Ländern keine "Schulen" im Sinne der Schulgesetze, weil sie nicht der Aufsicht der Kultusbehörden sondern i. d. R. den Arbeits- oder Sozialministerien unterliegen. Deshalb erscheinen die Ergebnisse für Schulen des Gesundheitswesens als Nachrichtlich-Position unterhalb der beruflichen Schulen.

Die vorliegende Ausgabe ist eine Ergänzung der Fachserie 11 "Bildung und Kultur", Reihe 1 "Allgemeinbildende Schulen" und Reihe 2 "Berufliche Schulen", die Erhebungstatbestände in anderen Zusammenfassungen darstellen.

Erste vorläufige Bundesergebnisse der Schulstatistik werden im Rahmen von Pressemitteilungen zu Einschulungen bzw. zur Schülerentwicklung drei bzw. sieben Monate nach Beginn des laufenden Schuljahres veröffentlicht.

Eine Auswahl von Ergebnissen der Schulstatistik enthält zudem die vom Statistischen Bundesamt herausgegebene Querschnittsveröffentlichung "Bildung im Zahlenspiegel".

Allgemeine Hinweise

Die in dieser Veröffentlichung enthaltenen Ergebnisse stammen aus den Schulstatistiken der einzelnen Bundesländer. Ihre Zusammenfassung zu Bundesergebnissen erfolgte auf der Grundlage des von der Kultusministerkonferenz (KMK) erstellten Schulartenkatalogs, der – schon allein aus Gründen des Umfangs – nicht alle institutionellen Besonderheiten in den 16 Bundesländern berücksichtigen kann. Einzelheiten über die vorgenommenen Zuordnungen ergeben sich aus den im Anhang abgedruckten Übersichten. Die Schulen des Gesundheitswesens werden als eigene Einrichtungen als "Nachrichtlich"-Position nachgewiesen.

Der an länderspezifischen Nachweisen interessierte Benutzer wird auf die einschlägigen Veröffentlichungen der Statistischen Landesämter verwiesen, die zum Teil auch fachlich tiefer untergliederte Angaben enthalten. Die Anschriften der Statistischen Landesämter befinden sich ebenfalls im Anhang.

Erhebungstermine

Das Schuljahr 2005/06 begann am 1. August 2005 und endete am 31. Juli 2006.

Der Erhebungsstichtag ist in der Regel vier Wochen nach dem jeweiligen Schuljahresbeginn. Aufgrund der unterschiedlichen Ferienordnungen weichen die Erhebungsstichtage der Länder voneinander ab.

Glossar

Abendgymnasien ermöglichen es befähigten Erwachsenen, in einem Zeitraum von mindestens drei Jahren die allgemeine Hochschulreife zu erwerben. Für die Aufnahme in den Hauptkurs muss eine abgeschlossene Berufsausbildung bzw. eine mindestens dreijährige geregelte Berufstätigkeit nachgewiesen werden. Der Bewerber soll das 19. Lebensjahr vollendet und vor dem Eintritt in den Hauptkurs einen mindestens einsemestrigen Vorkurs absolviert haben. Die Schüler/innen der Abendgymnasien müssen während des Schulbesuchs mit Ausnahme der letzten drei Semester berufstätig sein.

Abendgymnasien

Abendhauptschulen führen in einem einjährigen Ausbildungsgang (zwei Semester) zum Hauptschulabschluss. Die Bewerber müssen in der Regel die Vollzeitschulpflicht erfüllt haben und dürfen weder eine allgemeinbildende noch eine berufliche Vollzeitschule besuchen. Abendhauptschulen gibt es zurzeit nur als öffentliche Schulen, und zwar in Berlin, Bremen, Hamburg und in Hessen. In Berlin ist dem Hauptkurs ein halbjähriger Vorkurs vorangestellt.

Abendhauptschulen

Abendrealschulen führen Erwachsene in Abendkursen zum Realschulabschluss. Die Schulbesuchsdauer beträgt in der Regel vier Semester.

Abendrealschulen

Die Absolventen/innen werden nach folgenden Abschlussarten nachgewiesen:

Abschlussarten

- ohne Hauptschulabschluss (nur allgemeinbildende Schulen) einschl. Abschluss der Förderschule für Lernbehinderte oder der Förderschule für Geistigbehinderte
- mit Hauptschulabschluss bzw. entsprechendem Abschluss
- mit Realschulabschluss (Mittlerer Abschluss)
- mit Fachhochschulreife
- mit allgemeiner Hochschulreife

Ergänzend zu den beruflichen Abschlüssen können i. d. R. an allen beruflichen Schulen auch allgemeinbildende Abschlüsse, wie Hauptschulabschluss, Mittlerer Abschluss (Realschulabschluss), Fachhochschul- oder allgemeine Hochschulreife (einschl. fachgebundener Hochschulreife) erworben werden.

Als Absolventen bzw. Abgänger der allgemeinbildenden Schulen werden diejenigen Schüler/innen gezählt, die im Verlauf oder am Ende des Schuljahres mit einem Abschluss- bzw. Abgangszeugnis eine allgemeinbildende Schulart verlassen, unabhängig davon, ob sie (zum Erwerb zusätzlicher Abschlussqualifikationen) an eine andere allgemeinbildende Schulart wechseln.

Absolventen/Abgänger

Nicht als Absolventen/innen einzubeziehen sind Schüler/innen, die aus der 10. Klassenstufe der Integrierten Gesamtschule in die gymnasiale Oberstufe der Integrierten Gesamtschule übergehen. Unter den Absolventen/innen werden auch die Teilnehmer mit bestandenen Schulfremdenprüfungen (Externe) nachgewiesen.

Zu den Absolventen/Abgängern beruflicher Schulen zählen die Schüler/innen, die nach Erfüllung der Teilzeitschulpflicht (Berufsschulpflicht) oder nach dem Besuch einer der übrigen Schularten mit dem Abgangszeugnis (ohne schulartspezifischen Abschluss) oder Abschlusszeugnis (mit beruflichem Abschluss und evtl. allgemeinbildendem Schulabschluss) die Schule verlassen.

**noch:
Absolventen/Abgänger**

Die Berufsakademien sind besondere Einrichtungen des tertiären Bildungsbereiches neben den Hochschulen.

Berufsakademien

In Niedersachsen (bis 1992) und Schleswig-Holstein (bis 1995) waren diese dem Schulwesen zugeordnet und werden noch in Zeitreihen der Schulstatistik nachgewiesen.

Berufsaufbauschulen werden von Jugendlichen, die in einer Berufsausbildung oder Berufstätigkeit stehen oder gestanden haben, nach mindestens halbjährigem Besuch der Berufsschule neben derselben oder nach erfüllter Teilzeit-Berufsschulpflicht besucht. Sie sind meist nach Fachrichtungen gegliedert. Die Unterrichtsdauer beträgt bei Schulen mit Vollzeitunterricht ein bis eineinhalb, bei Schulen mit Teilzeitunterricht ein Jahr bis dreieinhalb Jahre. Der erfolgreiche Abschluss vermittelt die dem Realschulabschluss gleichgestellte Fachschulreife.

Berufsaufbauschulen

Berufsfachschulen sind Schulen mit voller Wochenstundenzahl und mindestens einjähriger Schulbesuchsdauer, die in der Regel freiwillig nach Erfüllung der Vollzeitschulpflicht zur Berufsvorbereitung oder auch zur vollen Berufsausbildung ohne vorherige praktische Berufsausbildung besucht werden können. In den einzelnen Bundesländern gibt es vielfältige Formen von Berufsfachschulen mit unterschiedlichem Qualifikationsniveau.

Berufsfachschulen

An einigen Schulen wird auch Teilzeitunterricht angeboten.

In einigen Ländern findet die Ausbildung in Gesundheitsdienstberufen (unterhalb der akademischen Ebene) nicht in Schulen des Gesundheitswesens, sondern in Berufsfachschulen oder Fachschulen statt.

Das Berufsgrundbildungsjahr (BGJ) in vollzeitschulischer Form hat die Aufgabe, allgemeine und –auf der Breite eines Berufsfeldes (z.B. Wirtschaft, Metall)– fachtheoretische und fachpraktische Lerneinhalte als berufliche Grundbildung zu vermitteln. Der erfolgreiche Besuch des Berufsgrundbildungsjahres wird größtenteils auf die Berufsausbildung im dualen System angerechnet.

**Berufsgrundbildungsjahr
in vollzeitschulischer
Form**

Berufsoberschulen/Technische Oberschulen vermitteln eine allgemeine und fachtheoretische Bildung. Die Schulen bauen auf einer der jeweiligen Ausbildungsrichtung entsprechenden Berufsausbildung oder Berufsausübung und einem mittlerem Schulabschluss auf und verleihen nach bestandener Abschlussprüfung die fachgebundene Hochschulreife. Durch eine Ergänzungsprüfung in einer zweiten Fremdsprache kann die allgemeine Hochschulreife erworben werden. Die Berufsoberschulen/Technischen Oberschulen umfassen mindestens zwei Schuljahre und werden als Vollzeitschulen geführt.

**Berufsoberschulen/
Technische Oberschulen**

Berufsschulen beinhalten

- Teilzeit-Berufsschulen (Berufsschulen im dualen System)
- Berufsvorbereitungsjahr (BVJ)
- Berufsgrundbildungsjahr (BGJ) in vollzeitschulischer Form

Berufsschulen

Nach einer Entscheidung der Kultusministerkonferenz werden gemäß dem Zuordnungskatalog (Stand 1997) unter dem Oberbegriff Berufsschulen die Teilzeit-Berufsschulen, das Berufsvorbereitungsjahr (BVJ) und das Berufsgrundbildungsjahr (BGJ) in vollzeitschulischer Form zusammengefasst. Die genannten "Unterschularten" werden jedoch getrennt nachgewiesen.

Das Berufsvorbereitungsjahr (BVJ) ist ein besonderer ein- bzw. zweijähriger Bildungsgang. Hier werden Jugendliche ohne Ausbildungsvertrag auf eine berufliche Ausbildung vorbereitet. Der Unterricht erfolgt in Vollzeit- oder Teilzeitform.

Berufsvorbereitungsjahr

Die institutionelle Gliederung des allgemeinbildenden Schulwesens nach den Schularten kann durch eine horizontale Stufengliederung nach Bildungsbereichen ergänzt werden. Diese werden durch eine einheitliche Schulbesuchsdauer und gleiches Bildungsniveau gekennzeichnet.

Vorklassen und Schulkindergärten werden zum Vorschulbereich (Elementarstufe) gezählt. Entsprechend der auch international üblichen Abgrenzung werden die Klassenstufen 1 bis 4 als Primarbereich (Grundstufe), 5 bis 10 als Sekundarbereich I (Mittelstufe) und die Jahrgangsstufen 11 bis 13 als Sekundarbereich II (Oberstufe) bezeichnet.

Da die Schulbesuchsjahre und das Qualifikationsniveau der Förderschulen im Regelfall nicht mit denen der normalen Schularten zu vergleichen sind, werden die Förderschulen nicht in diese Stufengliederung einbezogen, sondern als eigener Bildungsbereich behandelt.

Unter "erteilte Unterrichtsstunden" werden die von den Lehrkräften **pro Woche** erteilten Unterrichtsstunden erfasst.

Abminderungsstunden (Anrechnungen und Ermäßigungen) sind keine erteilten Unterrichtsstunden. Unterrichtsstunden von Lehramtsanwärtern/Referendaren werden gezählt, sofern es sich um selbständig erteilten (bedarfsdeckenden) Unterricht handelt. Bezahlte Mehrarbeitsstunden hauptberuflicher Lehrkräfte werden als stundenweise (nebenamtlich/nebenberuflich) erteilte Unterrichtsstunden angesehen.

Die in Bayern eingerichteten Fachakademien setzen den Realschulabschluss oder einen gleichwertigen Abschluss voraus. Sie bereiten in der Regel im Anschluss an eine dem Berufsziel dienende berufliche Ausbildung oder praktische Tätigkeit auf den Eintritt in eine gehobene Berufslaufbahn vor. Der Ausbildungsgang umfasst bei Vollzeitunterricht mindestens zwei Jahre.

Fachgymnasien sind berufsbezogene Gymnasien, für deren Besuch der Realschulabschluss, ein gleichwertiger Abschluss bzw. die so genannte Oberstufenreife vorausgesetzt wird. Der Schulbesuch dauert in der Regel drei Jahre (11. bis 13. Schuljahrgang). Der Abschluss des Fachgymnasiums gilt als Befähigungsnachweis für das Studium an Hochschulen.

Fachoberschulen sind Einrichtungen, die zur Fachhochschulreife führen. Die Aufnahme in eine solche Schule setzt in der Regel den Realschulabschluss oder einen gleichwertigen Abschluss voraus. Der erfolgreiche Abschluss berechtigt zum Studium an einer Fachhochschule. Die Schulbesuchsdauer ist weitgehend abhängig von der beruflichen Vorbildung. Sie beträgt bei Vollzeitunterricht mindestens ein Jahr, bei Teilzeitunterricht bis zu drei Jahren. Die 11. Klassenstufe umfasst dabei Unterricht und fachpraktische Ausbildung, ihr Besuch kann durch eine einschlägige Berufsausbildung ersetzt werden. Der Unterricht in der 12. Klassenstufe wird in der Regel in Vollzeitform erteilt.

Fachschulen sind Einrichtungen der beruflichen Weiterbildung. Sie werden nach einer bereits erworbenen Berufsausbildung und praktischer Berufsausübung, teilweise auch nach langjähriger praktischer Arbeitserfahrung oder mit dem Nachweis einer fachspezifischen Begabung besucht. Sie vermitteln eine weitergehende fachliche Fortbildung im Beruf (z.B. Meisterschulen, Technikerschulen). Die Dauer des Schulbesuchs liegt bei Vollzeitunterricht zwischen sechs Monaten und drei Jahren.

In einigen Ländern findet die Ausbildung in Gesundheitsdienstberufen (unterhalb der akademischen Ebene) nicht in Schulen des Gesundheitswesens, sondern in Fachschulen oder Berufsfachschulen statt.

Förderschulen haben in der Regel den gleichen Bildungsauftrag wie die übrigen allgemeinbildenden Schulen. Sie dienen der Förderung und Betreuung körperlich, geistig und seelisch benachteiligter sowie sozial gefährdeter Kinder, die nicht oder nicht mit ausreichendem Erfolg in normalen Schulen unterrichtet werden können.

Zu den Förderschulen zählen u. a. auch alle übrigen selbständigen allgemeinbildenden Schularten für Schüler/innen mit sonderpädagogischer Förderung, wie z.B. Realförderschulen und Gymnasialförderschulen. Gleichfalls werden dieser Schulart alle Zweige und Klassen für Schüler/innen mit sonderpädagogischer Förderung zugeordnet, die aus schulorganisatorischen Gründen mit Grund-, Haupt-, Real- oder Gesamtschulen sowie mit Gymnasien verbunden sind.

Schüler/innen mit sonderpädagogischer Förderung werden z. T. auch außerhalb von Förderschulen in den übrigen allgemeinbildenden Schulen sonderpädagogisch gefördert (Integrationschüler/innen) und bei der jeweiligen Schulart nachgewiesen.

**Bildungsbereiche/
Bildungs-/
Schulstufen**

**Erteilte
Unterrichtsstunden**

Fachakademien

Fachgymnasien

Fachoberschulen

Fachschulen

**Förderschulen
(Sonderschulen)**

Freie Waldorfschulen (1.-10. Klassenstufe und 11.-12. bzw. 13. Jahrgangsstufe) sind private Ersatzschulen mit besonderer pädagogischer Prägung, die die Klassen 1 bis 12 von Grund-, Haupt- und teilweise auch Förderschulen sowie Höheren Schulen als einheitlichen Bildungsgang nach der Pädagogik von Rudolf Steiner führen. Die Klasse 13 dieser Schulen bereitet auf die Reifeprüfung vor.

Freie Waldorfschulen

Grundschulen (1. - 4. Klassenstufe) vermitteln Grundkenntnisse und Grundfertigkeiten in einem gemeinsamen Bildungsgang. Danach erfolgt der Übergang auf eine Orientierungsstufe bzw. auf eine weiterführende Schule.

Grundschulen

In den Bundesländern Berlin und Brandenburg umfaßt die Grundschule die Klassen 1 bis 6. In der bundeseinheitlichen Statistik werden die 5. und 6. Klassenstufen an den Grundschulen in Berlin und Brandenburg der Schulartunabhängigen Orientierungsstufe zugeordnet.

Gymnasien (5. bzw. 7. bis 10. Klassenstufe und 11. bis 13. Jahrgangsstufe) sind weiterführende Schulen, die im Normalfall unmittelbar an die Grundschulen, aber auch (ähnlich wie bei den Realschulen) an die Orientierungsstufe anschließen.

Gymnasien

Die Schulbesuchsdauer beträgt zwischen sieben und neun Jahren. Das Abschlusszeugnis des Gymnasiums gilt als Befähigungsnachweis für das Studium an Hochschulen.

Gymnasialförderschulen sind den Förderschulen zugeordnet.

- **Vollzeitbeschäftigte** Lehrkräfte im Beamten-, Angestellten- oder sonstigen Dienstverhältnis, die mit voller Regelpflichtstundenzahl (Pflichtstunden = Unterrichtsstunden + Abminderungsstunden) tätig sind.
- **Teilzeitbeschäftigte** Lehrkräfte im Beamten-, Angestellten- oder sonstigen Dienstverhältnis, deren individuelle Pflichtstundenzahl aufgrund länderspezifischer Regelungen bis zu 50% der Regelpflichtstunden ermäßigt worden ist.

Hauptberufliche Lehrkräfte

Hauptschulen (5. bzw. 7. bis 9. bzw. 10. Klassenstufe) vermitteln eine allgemeine Bildung als Grundlage für eine praktische Berufsausbildung und bereiten in der Regel auf den Besuch der Berufsschule vor. Der Abschluss der Hauptschule wird häufig auch als Berufsschulreife gewertet.

Hauptschulen

Integrierte Gesamtschulen (5. bis 10. Klassenstufe) sind Einrichtungen mit integriertem Stufenaufbau, bei denen die verschiedenen Schularten zu einer Schuleinheit zusammen gefasst sind. Diese Gesamtschulen können organisatorisch mit Grundschulen (Grundstufe = Klassenstufe 1 - 4) und gymnasialen Oberstufen (Oberstufe = Jahrgangsstufen 11 - 13) verbunden sein. Die Ergebnisse über die additiven und kooperativen Gesamtschulen sind nicht gesondert ausgewiesen, sondern bei den entsprechenden Schularten enthalten.

Integrierte Gesamtschulen

Der Begriff "Klasse" bezieht sich auf eine Lerngruppe von Schülern (Klassenverband), die in der Regel gemeinsam unterrichtet werden, in diesem Falle bilden die Schüler/innen eine Jahrgangsklasse. Der Begriff "Klassenstufe" kennzeichnet das jeweilige klassenspezifische Bildungsniveau, das die Schüler/innen eines Klassenverbandes erreicht haben.

Klasse/Klassen-/ Jahrgangsstufe

Dieser Begriff wird in den beruflichen Schulen nur bei den Schularten verwendet, die primär zur Hochschul- bzw. Fachhochschulreife führen (Fachoberschulen, Fachgymnasien sowie Berufsoberschulen/Technische Oberschulen). In den übrigen beruflichen Schulen kennzeichnet der "Schuljahrgang" auch das klassenspezifische Bildungsniveau, allerdings bezogen auf Berufsvorbereitung, Berufsausbildung bzw. Berufsförderung. Die Schulbesuchsdauer kann ein bis vier Schuljahrgänge umfassen.

Bei der reformierten Oberstufe der Gymnasien, Integrierten Gesamtschulen, Freien Waldorfschulen sowie bei den Abendgymnasien und Kollegs wurden die Klassenverbände überwiegend zugunsten von Grund- und Leistungskursen aufgelöst. Für die Jahrgangsstufen 11, 12 und 13 in den allgemeinbildenden Schulen werden einheitlich keine Klassen ausgewiesen, obwohl in der 11. Jahrgangsstufe Klassen existieren.

Die Klassenstufen werden jahresweise aufsteigend durchgezählt.

Kollegs sind Vollzeitschulen zur Erlangung der allgemeinen Hochschulreife. Für den Eintritt muss der Bewerber - wie bei den Abendgymnasien - mindestens 19 Jahre alt sein. Zudem wird ebenfalls eine abgeschlossene Berufsausbildung oder ein gleichwertiger beruflicher Bildungsgang vorausgesetzt. Die Schulbesuchsdauer beträgt mit halbjährigem Vorkurs in der Regel sechs Semester. Die Kollegiaten dürfen während der Schulbesuchszeit keine beruflichen Tätigkeiten ausüben.

Kollegs

Kollegschulen von Nordrhein-Westfalen werden ab dem Schuljahr 2000/01 nicht mehr in der bisherigen Form weitergeführt. Auslaufende Bildungsgänge der ehemaligen Kollegschulen sind in den Zeitreihen nachgewiesen. Alle beruflichen Schulen werden im Land unter der Bezeichnung "Berufskollegs" geführt. Für den Bundesnachweis werden die Daten der einzelnen Bildungsgänge den jeweiligen beruflichen Schularten zugeordnet.

Kollegschulen

Als Lehrkräfte gelten alle Personen, die ganz oder teilweise im Rahmen der gesetzlich oder vertraglich festgesetzten Pflichtstunden eigenverantwortlich unterrichten oder unterrichten müssten bzw. unter Berücksichtigung von Anrechnungsstunden eine Schule leiten.

Lehrkräfte

Die Lehrkräfte werden derjenigen Schulart zugeordnet, an der sie ausschließlich bzw. überwiegend tätig sind. Lässt sich die überwiegende Tätigkeit nicht feststellen, ist ersatzweise der überwiegend erteilte Unterricht zugrunde zu legen. Ist bei schulartübergreifenden Organisationsformen (z.B. Grundschule, Orientierungsstufe) der überwiegende Einsatz nicht ermittelbar oder nicht sinnvoll interpretierbar, werden die Lehrkräfte rechnerisch auf die Schularten aufgeteilt.

Die Lehrkräfte werden nach dem Beschäftigungsumfang in folgende Kategorien eingeteilt: vollzeit-, teilzeitbeschäftigte Lehrkräfte (hauptberufliche Lehrkräfte) und stundenweise beschäftigte Lehrkräfte.

Im Rahmen der Schulstatistik werden die Lehrkräfte als Personen gezählt. Davon zu unterscheiden ist die Umrechnung der teilzeit- und stundenweise beschäftigten Lehrkräfte in "Vollzeitlehreinheiten" (entsprechende Daten hierzu sind bei der Ständigen Konferenz der Kultusminister, Tel. 0228/501 616, erhältlich).

Öffentliche Schulen sind staatliche und solche nichtstaatlichen Schulen, die nach Landesrecht als öffentliche Schulen gelten.

Öffentliche Schulen

Alle übrigen Schulen zählen zu den privaten Schulen.

Privatschulen können von natürlichen sowie von juristischen Personen des privaten und des öffentlichen Rechts errichtet und betrieben werden. So sind beispielsweise alle Schulen mit dem Bund als öffentlicher Träger nach Landesgesetz private Schulen. Gleiches gilt in der Regel auch für Schulen, die von Körperschaften des öffentlichen Rechts, wie zum Beispiel den Kirchen, getragen werden.

Private Schulen

In der Schulstatistik sind private Schulen i.d.R. dann nachgewiesen, wenn ihre Zuordnung zu den Schularten des Zuordnungskataloges nach dem Recht des jeweiligen Landes möglich ist (Ersatzschulen).

Realschulen (5. bzw. 7. bis 10. Klassenstufe) sind weiterführende Schulen, die unmittelbar im Anschluss an die vierjährige Grundschule oder aber nach Abschluss der Orientierungsstufe besucht werden können. Die Schulbesuchsdauer beträgt zwischen vier und sechs Jahren. Der Realschulabschluss eröffnet u. a. den Zugang zu den Fachoberschulen; er wird deshalb auch als Fachoberschulreife bezeichnet. Außerdem besteht für Absolventen/Abgänger mit Realschulabschluss die Möglichkeit des Übergangs auf Gymnasien in Aufbauform. Die in Bayern eingerichteten "Drei- und vierstufigen Wirtschaftsschulen" sind nach Landesrecht Berufsfachschulen, werden aber wegen des ähnlichen Bildungsganges zusammen mit den Realschulen ausgewiesen. Die Realförderschulen sind den Förderschulen zugeordnet.

Realschulen

Schularten mit mehreren Bildungsgängen (5. bzw. 7. bis 9. bzw. 10. Klassenstufe) vermitteln eine allgemeine Bildung und schaffen die Voraussetzung für eine berufliche Qualifizierung. Ab der 7. Klassenstufe beginnt eine Differenzierung. Die Schüler erwerben mit erfolgreichem Besuch der 9. Klassenstufe den Hauptschulabschluss und mit erfolgreichem Besuch der 10. Klassenstufe und bestandener Prüfung den Realschulabschluss.

Schularten mit mehreren Bildungsgängen

Die Länder haben für die Schularten mit mehreren Bildungsgängen unterschiedliche Bezeichnungen. Diese können dem Verzeichnis „Übersicht über die Schulartengliederung und institutionellen Zuordnungen in den Statistiken der allgemeinbildenden Schulen“ im Anhang entnommen werden.

Schulartunabhängige Orientierungsstufen sind schulartübergreifende Einrichtungen der Klassenstufen 5 und 6. Soweit die Orientierungsstufen aus organisatorischen Gründen bei einzelnen Schularten integriert sind, werden sie -ohne die Möglichkeit einer Trennung- bei diesen nachgewiesen.

Schulartunabhängige Orientierungsstufe

In Rheinland-Pfalz bilden alle Klassen der Klassenstufen 5 und 6 in der Hauptschule, Realschule und dem Gymnasium die Orientierungsstufe; sie ist schulartabhängig oder schulartübergreifend eingerichtet. Auch wenn sie schulartübergreifend geführt wird, gehört sie organisatorisch zu einer der beteiligten Schulen, sie wird deshalb statistisch den beteiligten Schularten zugeordnet.

Schulen werden unterschieden nach öffentlichem und privatem Status.

Schule

Als Schule gilt eine Bildungsstätte, -einrichtung oder Anstalt, in der Unterricht nach einem von der zuständigen Aufsichtsbehörde festgesetzten oder genehmigten Lehrplan erteilt wird.

Schule kann als Verwaltungs- bzw. Organisationseinheit gesehen werden d.h. mehrere Schularten können organisatorisch einem Schulleiter unterstellt sein. Daneben werden alle Schularten, die im Hinblick auf Lehrpläne, Bildungsziel bzw. Qualifikationsniveau einen eigenständigen Charakter haben, als Schulen gezählt. Außenstellen einer Schule, die als Filialen oder Dependancen räumlich in einer anderen Einrichtung untergebracht sind, werden **nicht** als Schulen gezählt.

Diese Einrichtungen vermitteln die Ausbildung für nichtakademische Gesundheitsdienst-berufe (z.B. Gesundheits- und Krankenpfleger/innen, Gesundheits- und Kinderkranken- pfleger/innen, Hebammen, Masseure, Ergotherapeuten, medizinische Bademeister u.a.m.). Die Aufnahmebedingungen sind je nach Berufswahl recht unterschiedlich. In der Regel erfolgt die Aufnahme in diese Einrichtungen erst nach Vollendung des 18. Lebensjahres, also nach Beendigung der Schulpflicht. Vorausgesetzt wird deshalb bei nahezu allen Berufen eine einschlägige Berufsausbildung oder der erfolgreiche Besuch einer auf die Ausbildung vorbereitenden schulischen Einrichtung. Der erfolgreiche Abschluss an einer Schule des Gesundheitswesens wird durch ein staatlich anerkanntes Abschlusszeugnis bestätigt, das zur Ausübung des gewählten Berufes berechtigt.

Schulen des Gesundheitswesens

Als Schulen des Gesundheitswesens zählen auch die Pflegevorschulen, die in der Regel als freie Einrichtungen den Krankenanstalten sowie sozialpflegerischen oder sozialpädagogischen Einrichtungen angegliedert sind. Der Abschluss einer Pflegevorschule berechtigt im Allgemeinen zum Eintritt in eine Krankenpflegeschule, teilweise auch zum Eintritt in eine Fachschule für Sozialarbeit. Niveaumäßig sind die zu freien Einrichtungen zählenden Pflegevorschulen denjenigen Berufsfachschulen gleichzusetzen, die eine berufliche Grundbildung vermitteln.

Die Pflegevorschulen gelten deshalb nicht als Ausbildungsstätten, die einen Ausbildungsabschluss vermitteln, sondern als berufsvorbereitende Einrichtungen.

In einigen Ländern findet die Ausbildung in Gesundheitsdienstberufen (unterhalb der akademischen Ebene) nicht in Schulen des Gesundheitswesens, sondern in Berufsfachschulen oder Fachschulen statt.

Hessen hat die Erhebung der Daten zu dieser Statistik 1989 eingestellt. Die in Bayern als "Berufsfachschulen des Gesundheitswesens" bezeichneten Schulen werden auf Bundesebene unter Schulen des Gesundheitswesens nachgewiesen.

Schulkindergärten sind schulische Einrichtungen der vorschulischen Erziehung, die von schulpflichtigen, aber noch nicht schulreifen Kindern besucht werden. In der Regel sind die Schulkindergärten den Grund- bzw. Sonderschulen angegliedert.

Schulkindergärten

In Hessen und Sachsen-Anhalt werden die den Schulkindergärten entsprechenden Einrichtungen als "Vorklassen" bezeichnet. In Bayern zählen lt. Kindergartengesetz die Schulkindergärten nicht zum Schulbereich. Die statistischen Ergebnisse dieses Landes werden deshalb nicht in der Schul-, sondern in der Kindergartenstatistik nachgewiesen. Für Brandenburg, Sachsen und Thüringen liegt ebenfalls kein Nachweis für den Vorschulbereich vor.

Die Schulpflicht beträgt in nahezu allen Ländern zwölf Jahre. Sie gliedert sich i. d. R. in eine neunjährige Vollzeitschulpflicht und in eine dreijährige Teilzeitschulpflicht (Berufsschulpflicht). Die Teilzeitschulpflicht kann auch durch den Besuch einer Vollzeitschule erfüllt werden. In Berlin, Brandenburg, Bremen, Nordrhein-Westfalen und Sachsen-Anhalt besteht eine zehnjährige Vollzeitschulpflicht.

In zehn Ländern beginnt die Schulpflicht für Kinder, die bis zum 30. Juni eines Jahres das sechste Lebensjahr vollendet haben, am 1. August desselben Jahres. In drei Ländern gilt als Stichtag der 31.07., in zwei Ländern der 31.09. und in Berlin ist das der 31.12.

Sofern schulpflichtige Kinder noch nicht schulreif sind, werden sie vom Schulbesuch zurückgestellt oder befreit. Vom Schulbesuch zurückgestellte Kinder werden im Allgemeinen mit ein- bis zweijähriger Verspätung eingeschult.

Für Kinder, die vom Schulbesuch befreit worden sind, erlischt die Schulpflicht. Kinder, die noch nicht schulpflichtig, aber schulreif sind, können aufgrund besonderer länderspezifischer Regelungen vorzeitig eingeschult werden.

Schüler/innen von Abendhauptschulen, Abendrealschulen, Abendgymnasien und Kollegs sind nicht mehr schulpflichtig; sie besuchen diese sogenannten Einrichtungen des zweiten Bildungsweges bzw. der Erwachsenenbildung freiwillig.

Schulpflicht

Die Abgrenzung nach dem öffentlichen und privaten Status der Schulen ist nicht mit der nach dem öffentlichen und privaten Träger gleichzusetzen. Öffentliche Schulen sind staatliche und solche nichtstaatlichen Schulen, die nach Landesrecht als öffentliche Schulen gelten. Privatschulen können von natürlichen sowie von juristischen Personen des privaten und des öffentlichen Rechts errichtet und betrieben werden. So sind beispielsweise alle Schulen mit dem Bund als öffentlicher Träger nach Landesgesetz private Schulen. Gleiches gilt in der Regel auch für Schulen, die von Körperschaften des öffentlichen Rechts, wie zum Beispiel den Kirchen, getragen werden.

Status der Schule

Stundenweise beschäftigte Lehrkräfte stehen im Beamten-, Angestellten- oder sonstigen Dienstverhältnis und sind mit weniger als 50 % der Regelpflichtstunden einer vollzeitbeschäftigten Lehrkraft tätig. Lehramtsanwärter/Referendare werden -soweit sie selbständig Unterricht erteilen -den stundenweise Beschäftigten zugeordnet, auch wenn sie mit mehr als 50 % der Regelpflichtstundenzahl unterrichten.

Stundenweise beschäftigte Lehrkräfte

Teilzeit-Berufsschulen sind Einrichtungen im Rahmen der allgemeinen Schulpflicht, die von Jugendlichen besucht werden, die sich in der beruflichen Erstausbildung befinden, in einem Arbeitsverhältnis stehen oder beschäftigungslos sind. Sie haben die Aufgabe, die Allgemeinbildung der Schüler/innen zu vertiefen und die für den Beruf erforderliche fachtheoretische Grundausbildung zu vermitteln. Die Teilzeit-Berufsschulen werden in der Regel von Jugendlichen nach Erfüllung der Vollzeitschulpflicht bis zum vollendeten 18. Lebensjahr oder bis zum Abschluss der praktischen Berufsausbildung besucht.

Der Unterricht wird in der Regel als Teilzeitunterricht an zwei Tagen in der Woche oder als Blockunterricht in zusammenhängenden Abschnitten in Vollzeitform erteilt; er steht in enger Beziehung zur Ausbildung im Betrieb oder in der überbetrieblichen Ausbildungsstätte.

Die **kooperative Form** des Berufsgrundbildungsjahres (duales System) wird entweder in Teilzeit- oder in Blockform geführt. Auf Bundesebene werden diese Schulen den Teilzeit-Berufsschulen zugeordnet.

Teilzeit-Berufsschulen

Vorklassen werden von schulreifen, aber noch nicht schulpflichtigen Kindern besucht. Dazu zählen auch die Eingangsklassen der Eingangsstufen. Organisatorisch sind diese Klassen größtenteils mit Grund-, Sonder- oder Gesamtschulen verbunden. Hier sind auch die Eingangsstufen in Hessen zugeordnet, in die fünfjährige Kinder ohne Feststellung der Schulfähigkeit aufgenommen werden.

Vorklassen

Einleitung

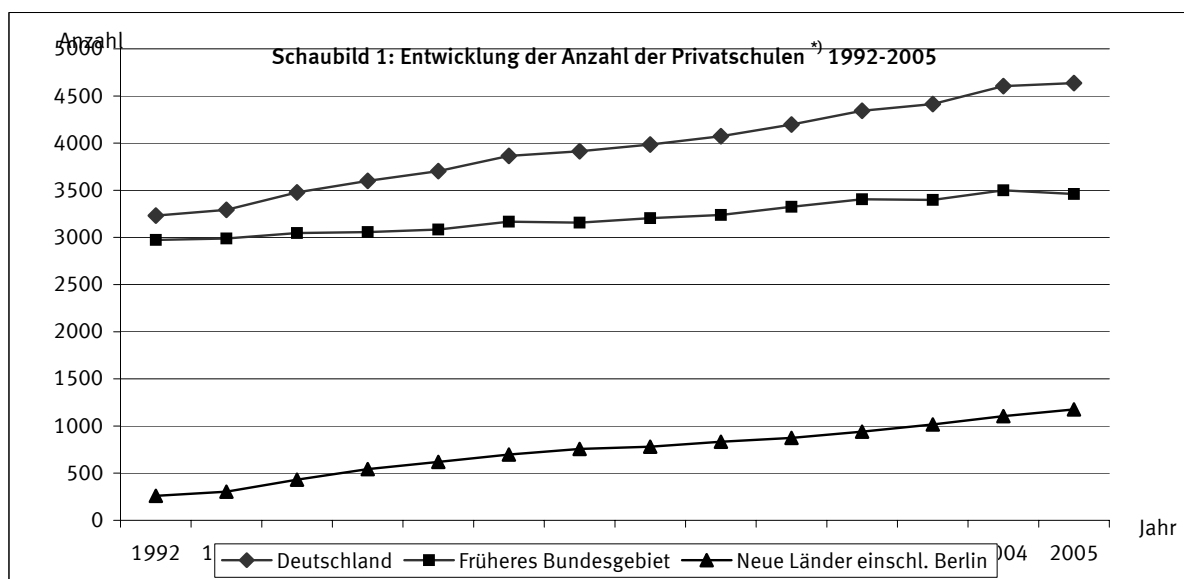
In den letzten Jahren ist das Interesse an Privatschulen deutlich angestiegen. Das Privatschulwesen in Deutschland hat faktisch eine angestammte und keineswegs unbedeutende Rolle und zwar vor allem als Kompensation für Lücken im staatlichen Angebot und als Ausgleich für subjektiv empfundene Strukturmängel der öffentlichen Schulen¹⁾.

Die Definition von Privatschulen ist in den jeweiligen Landesschulgesetzen festgelegt. In der Regel können Privatschulen von natürlichen sowie von juristischen Personen des privaten und des öffentlichen Rechts (wie zum Beispiel von Kirchen) errichtet und betrieben werden.

Im Folgenden sollen, anhand der in diesem Band zusammengestellten Ergebnisse aus der amtlichen Schulstatistik, einige interessante Eckdaten zur zahlenmäßigen Entwicklung privater Schulen in Deutschland, zum Schulbesuch nach Ländern und Schularten sowie zu den Unterrichtsbedingungen, wie Klassengröße und Unterrichtsstunden je Schüler, dargestellt werden. Tiefer aufgegliederte Daten können dem Tabellenteil entnommen werden.

43,5 % mehr private Schulen in Deutschland seit 1992

Im Schuljahr 2005/06 gab es 4 637 allgemeinbildende und berufliche Privatschulen in Deutschland, das sind 43,5 % mehr als im Schuljahr 1992/93. Während im früheren Bundesgebiet ein Zuwachs um 16,4 % zu verzeichnen war, hat sich die Zahl der Privatschulen in den neuen Ländern mehr als vervierfacht. Das dürfte teilweise darauf zurückzuführen sein, dass im Osten vor der Vereinigung Deutschlands nur sehr wenige private Schulen bestanden haben. Andererseits ist in den neuen Ländern ein anhaltender Zuwachs privater Schulen im gesamten betrachteten Zeitraum zu beobachten. Die Anzahl der Privatschulen erhöhte sich sogar dann noch weiter, als die Gesamtzahl aller Schulen aufgrund der drastisch gesunkenen Geburtenzahlen in den 90er Jahren verringert wurde. So sank vom Jahr 2000 bis 2005 die Zahl der Schulen im Osten um 22,2 % die Anzahl der Privatschulen stieg jedoch in demselben Zeitraum um 41,0 %.



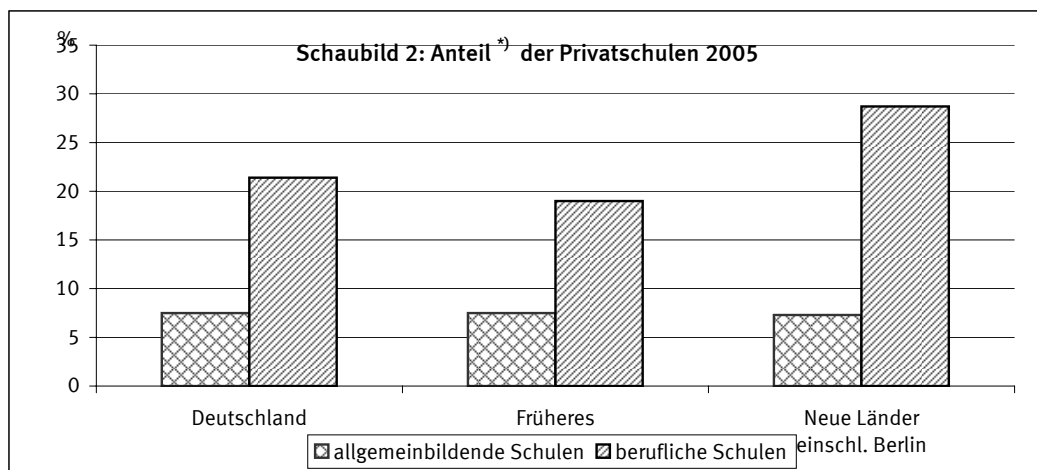
^{*)} Allgemeinbildende und berufliche Schulen (ohne Schulen des Gesundheitswesens).

Dabei ist jede Schulart als Schule gezählt unabhängig davon, ob mehrere Schularten unter einem Schulleiter organisatorisch zusammengefasst sind.

1) Quelle: Kai S. Cortina, Jürgen Baumert, Achim Leschinsky, Karl Ulrich Mayer, Luitgart Tromm (Hg): Das Bildungswesen in der Bundesrepublik Deutschland, Hamburg 2005.

Mehr allgemeinbildende Schulen in privater Trägerschaft als berufliche

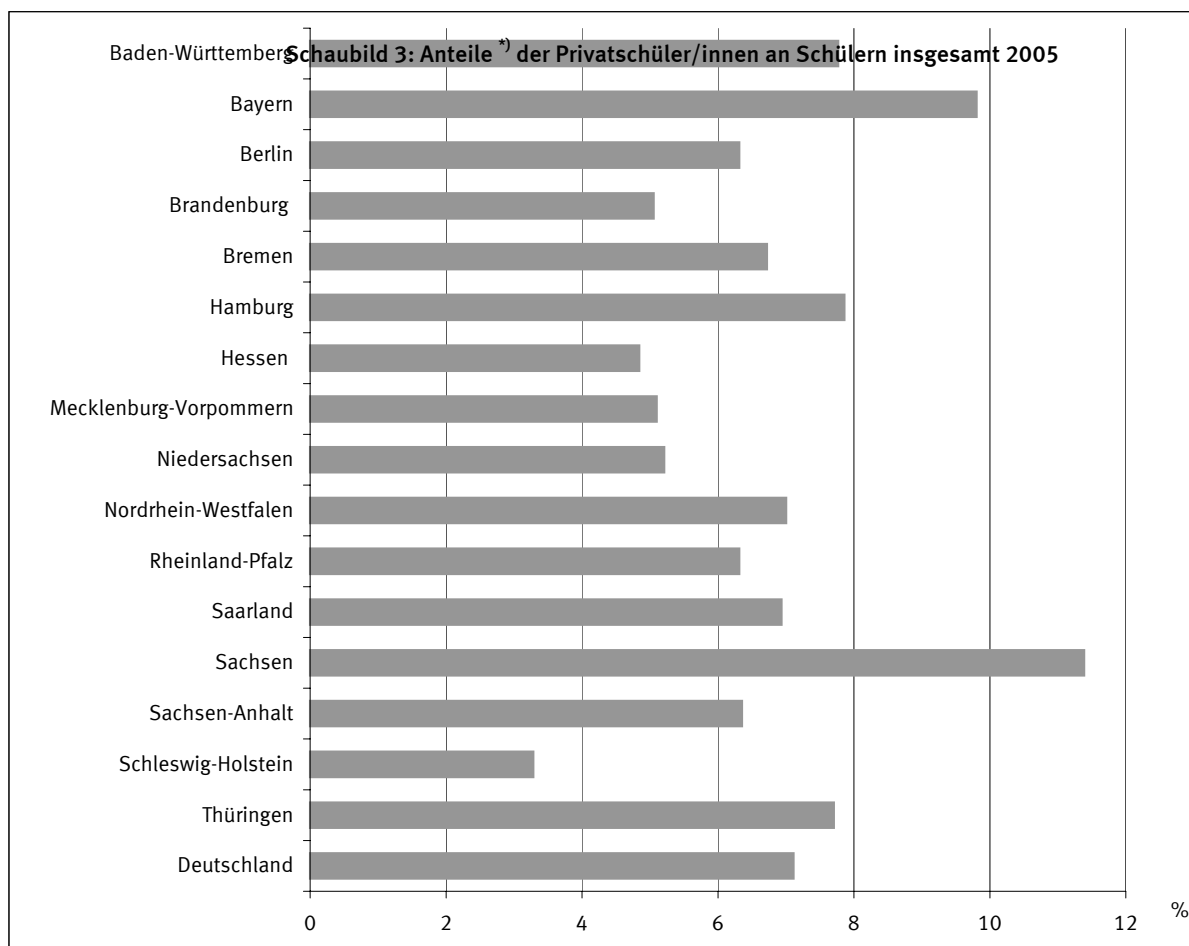
Von allen privaten Schulen in Deutschland (4 637) zählten im Jahr 2005 rd. drei Fünftel (2 765) zu den allgemeinbildenden Schulen und die restlichen zwei Fünftel (1 872) zu den beruflichen Schulen. Bezogen auf die Gesamtzahl der allgemeinbildenden und beruflichen Schulen (45 630) waren 10,2 % der Schulen in privater Trägerschaft. Der Anteil der Privatschulen war bei den allgemeinbildenden Schulen mit 7,5 % deutlich niedriger als bei den beruflichen Schulen (21,4 %). Dabei lag der letztgenannte Anteil in den neuen Ländern mit 28,7 % höher als im früheren Bundesgebiet (19,0). Diese Größenrelation war bereits seit Mitte der 90er Jahre zu beobachten.



*) Gemessen an privaten und öffentlichen allgemeinbildenden und beruflichen Schulen (ohne Schulen des Gesundheitswesens).

Rd. jeder 14. Schüler in Deutschland besucht eine Privatschule

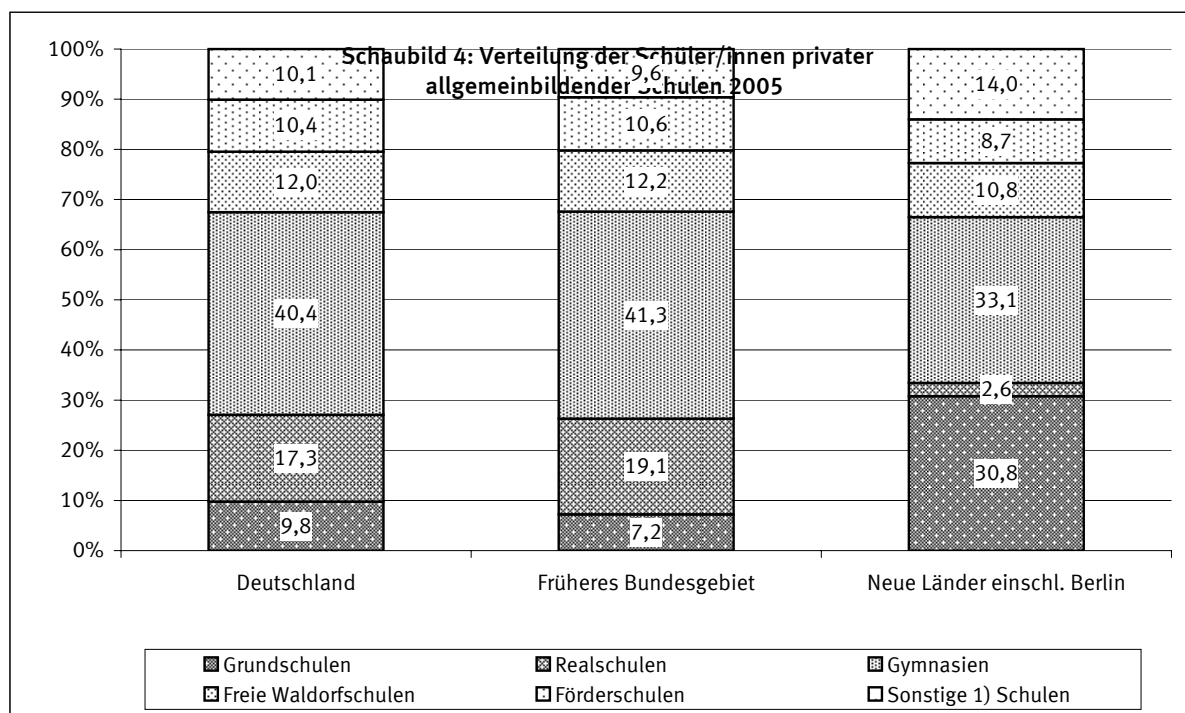
Von den rd. 12,3 Mill. Schülerinnen und Schülern in Deutschland im Jahr 2005 besuchte rd. jeder 14. eine Privatschule (rd. 873 Tsd.). In den einzelnen Ländern gab es deutliche Unterschiede bei den Anteilen der Privatschüler, die Spanne reicht von 3,3 % in Schleswig-Holstein bis zu 11,4 % in Sachsen. Dies dürfte zum großen Teil auf unterschiedliche schulrechtliche Regelungen zurückzuführen sein.



*) Schüler in privaten allgemeinbildenden und beruflichen Schulen gemessen an Schülern in privaten und öffentlichen allgemeinbildenden und beruflichen Schulen (ohne Schulen des Gesundheitswesens).

Die meisten Privatschüler/innen an allgemeinbildenden Schulen in Gymnasien

Von den Privatschülern allgemeinbildender Schulen wurde im Jahr 2005 der größte Teil (40,4 %) in Gymnasien unterrichtet, gefolgt von Realschulen (17,3 %), Freien Waldorfschulen (12,0 %) und Förderschulen (10,4 %). In den neuen Ländern besuchten abweichend davon 30,8 % der Privatschüler allgemeinbildender Schulen eine Grundschule, im früheren Bundesgebiet lag der entsprechende Anteil bei 7,2 %. Umgekehrt gingen im Westen 19,1 % der Privatschüler in eine Realschule aber nur 2,6 % im Osten. Aufgrund der in vielen Ostländern eingerichteten Schularten mit mehreren Bildungsgängen spielen Realschulen dort nur eine untergeordnete Rolle.

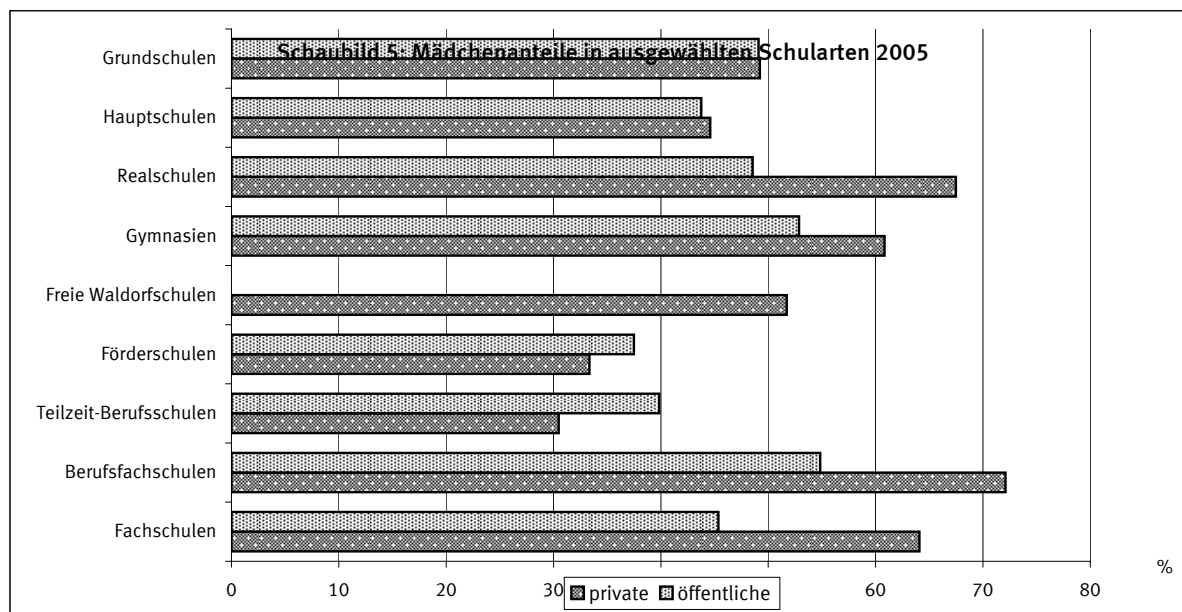


1) Vorklassen, Schulkindergärten, Schulartunabhängige Orientierungsstufe, Hauptschulen, Schularten mit mehreren Bildungsgängen, Integrierte Gesamtschulen, Abendschulen und Kollegs.

Von den rd. 233 Tausend Schülern privater beruflicher Schulen befanden sich im Jahr 2005 die meisten (52,2 %) in Berufsfachschulen, gefolgt von Fachschulen (19,9 %) und Teilzeit-Berufsschulen (17,4 %). Der Anteil der Schüler in Berufsfachschulen ist dabei in den neuen Ländern mit 69,4 % deutlich höher als in den alten (42,1 %). Die vergleichsweise zahlreichen privaten Berufsfachschulen könnten hier z.T. eine Lücke schließen, die aufgrund von Problemen des dortigen Ausbildungsstellenmarkts entstanden ist.

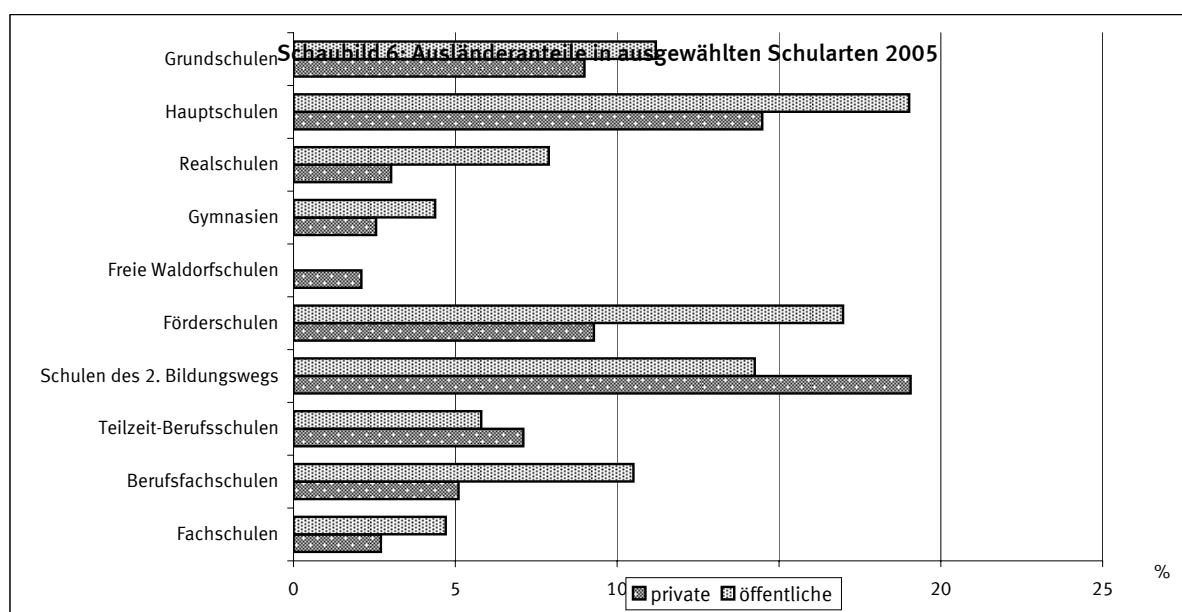
Mädchen häufiger in privaten Schulen als Jungen

8,4 % aller Schülerinnen in allgemeinbildenden und beruflichen Schulen besuchten 2005 private Schulen, bei ihren männlichen Mitschülern betrug der Anteil 5,9 %. Von den Schülerinnen und Schülern in Privatschulen waren 57,2 % Frauen, gegenüber 47,6 % in öffentlichen Schulen. Vor allem private Realschulen und Gymnasien, Berufsfachschulen und Fachschulen wurden von den Frauen verstärkt besucht. Bei Förderschulen und Teilzeit-Berufsschulen, Schularten, die generell von Frauen weniger häufig frequentiert werden, ist der Frauenanteil in privaten Schulen mit 33,3 % bzw. 30,5 % noch niedriger als in öffentlichen (37,5 % bzw. 39,8 %).



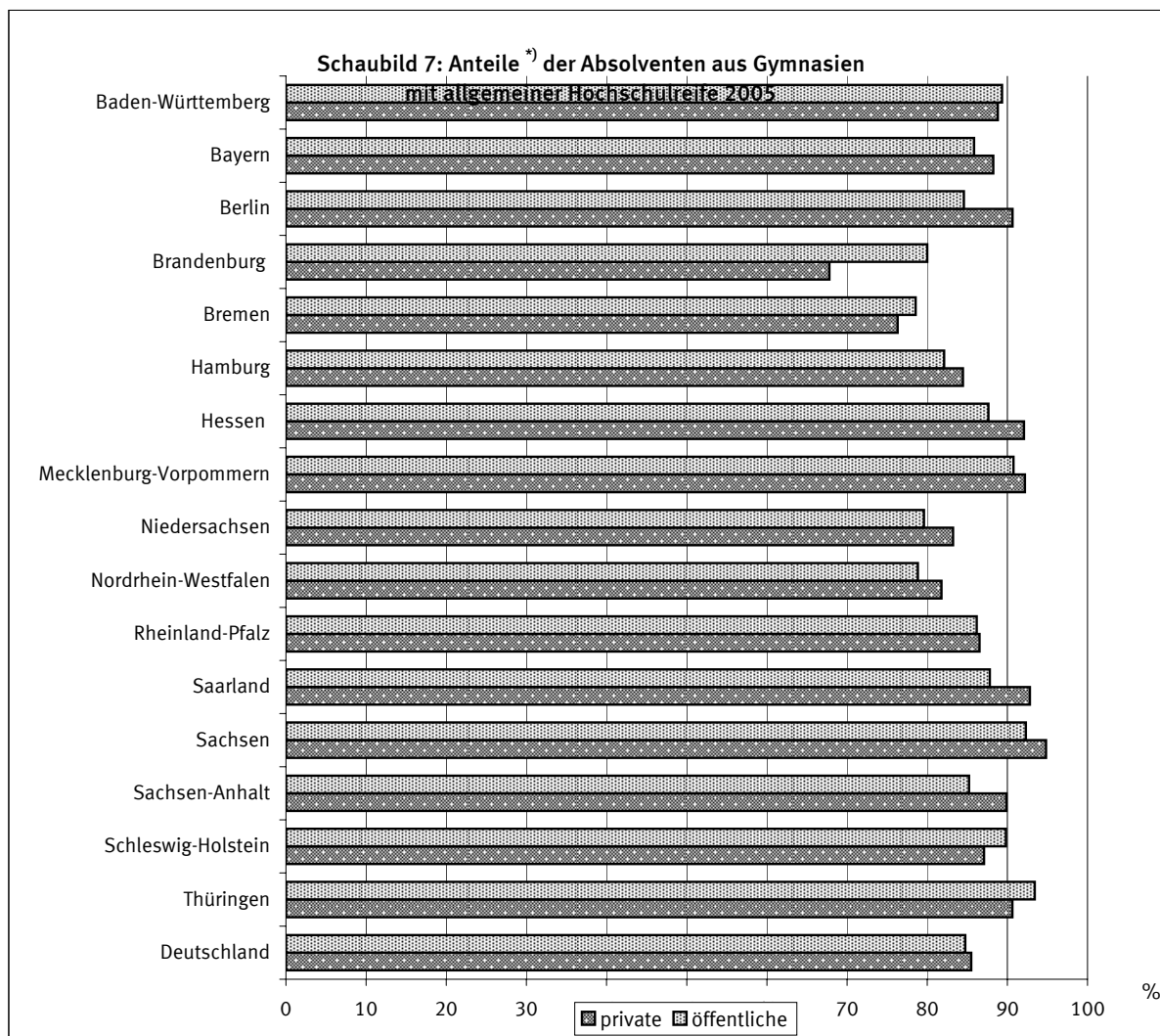
Ausländer/innen in privaten Schulen seltener als in öffentlichen

3,8 % aller ausländische Schüler besuchen private Schulen, gegenüber 7,4 % ihrer deutschen Mitschüler. Die deutlich niedrigere Quote könnte z.T. mit dem für die meisten privaten Schulen zu zahlenden Schulgeld zusammenhängen. In nahezu allen Schularten sind Ausländer in privaten Schulen seltener vertreten als in öffentlichen. Eine Ausnahme bilden lediglich die Schulen des 2. Bildungswegs und die Teilzeit-Berufsschulen.



Erfolgsquote der Schüler/innen in öffentlichen und privaten Gymnasien nahezu gleich

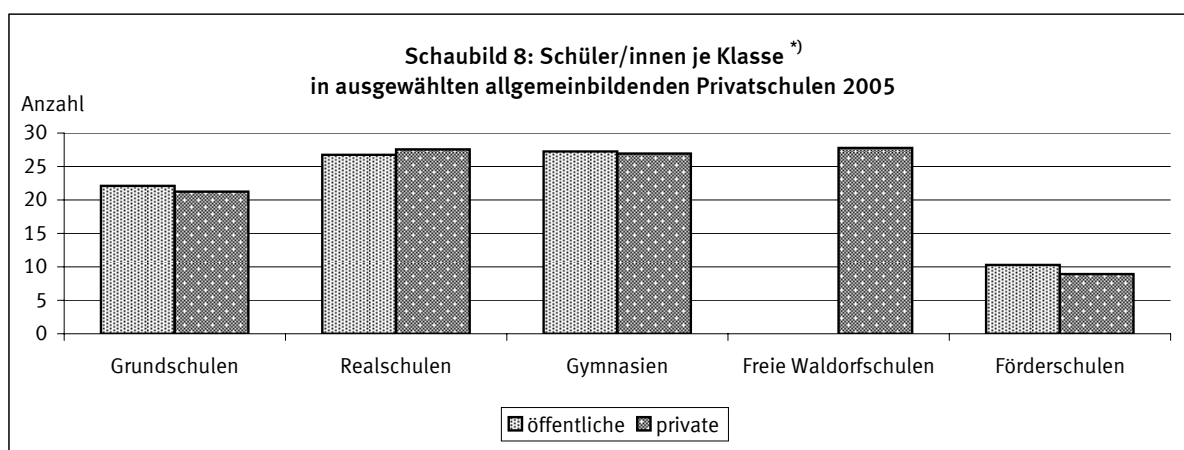
Nimmt man als Maß für den Erfolg einer schulischen Ausbildung den erreichten Abschluss, so könnte dieser für Gymnasien ausgedrückt werden durch den Anteil der Absolventen mit Hochschulreife bezogen auf die Gesamtzahl der Absolventen dieser Schulart. Diese Quote lag im Jahr 2005 für private Gymnasien in Deutschland mit 85,5 % etwas höher als in öffentlichen (84,8 %). In einigen Ländern, wie Baden-Württemberg, Brandenburg, Bremen, Schleswig-Holstein und Thüringen wurde dieser Abschluss von einem höheren Anteil der Absolventen aus öffentlichen Gymnasien erreicht als aus privaten.



^{*)} Gemessen an allen Absolventen/Abgängern aus Gymnasien.

Klassenstärke in Privatschulen nicht immer niedriger als in öffentlichen Schulen

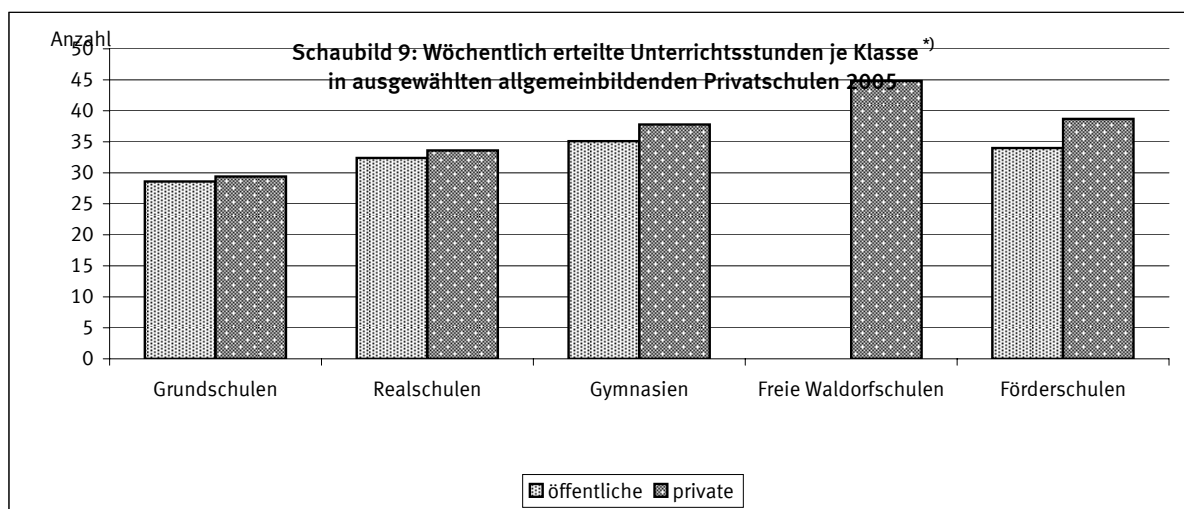
Der Besuch von Privatschulen wird oft auch mit günstigeren Unterrichtsbedingungen gleichgesetzt. Ein wichtiger Indikator hierzu ist die Klassengröße. Bei Grundschulen und Förderschulen waren im Jahr 2005 in Deutschland die Klassen in Privatschulen mit durchschnittlich 21 bzw. 9 Schülern jeweils um 1 Schüler kleiner als in öffentlichen Schulen. In Realschulen dagegen war die durchschnittliche Klassenstärke in öffentlichen Schulen mit 27 Schülern kleiner als in privaten Schulen (28). Ein Grund hierfür könnte der in den Medien beschriebene starke Andrang auf Privatschulen sein, deren Kapazität sich nicht so schnell der gestiegenen Nachfrage anpassen lässt.



^{*)} Gymnasien im Sekundarbereich I, Freie Waldorfschulen im Primarbereich und Sekundarbereich I (Auflösung der Klassenverbände im Sekundarbereich II).

In Privatschulen mehr Unterrichtsstunden je Klasse als in öffentlichen Schulen

Ein weiterer Maßstab für die Unterrichtsbedingungen ist die Kennzahl „wöchentlich erteilte Unterrichtsstunden je Schüler“. In allgemeinbildenden Schulen entfielen im Jahr 2005 auf den einzelnen Schüler in privaten Schulen 1,7 Unterrichtsstunden gegenüber 1,4 Stunden in öffentlichen Schulen. Die Unterschiede waren am deutlichsten in Förderschulen: In privaten erhielten die Schüler durchschnittlich 4,3 Stunden in öffentlichen 3,4. In Grundschulen und Gymnasien betrug die Quote jeweils in privaten Schulen 1,4 und in öffentlichen 1,3. Kombiniert man die Indikatoren „Schüler je Klasse“ und „Unterrichtsstunden je Schüler“ in der Messzahl „Unterrichtsstunden je Klasse“, lässt sich feststellen, dass im Durchschnitt Privatschüler in Grund- und Realschulen je eine, in Gymnasien drei und in Förderschulen fünf Unterrichtsstunden pro Klasse in der Woche mehr als Schüler öffentlicher Schulen erhalten.



^{*)} Gymnasien im Sekundarbereich I, Freie Waldorfschulen im Primarbereich und Sekundarbereich I (Auflösung der Klassenverbände im Sekundarbereich II).

Private allgemeinbildende und berufliche Schulen 2005/06

1 Schulen, Klassen, Schüler/innen, Absolventen/Abgänger, Lehrkräfte und Unterrichtsstunden nach Schularten und Ländern

1.1 Absolute Werte

Schulart	Schulen	Klassen 1)	Schüler/innen		Absolventen/ Abgänger 2)	Lehrkräfte 3)			Wöchentlich erteilte Unterrichtsstunden der		
			insgesamt	dar.: Ausländer/ innen		vollzeit-	teilzeit-	stunden- weise	vollzeit-	teilzeit-	stunden- weise
beschäftigt											
beschäftigten Lehrkräfte 3)											
Baden-Württemberg											
Allgemeinbildende Schulen	604	4 790	98 169	5 723	9 644	5 619	4 107	3 283	139 851	73 817	18 614
davon: Schulkindergärten	121	409	2 596	285	-	370	195	270	11 410	3 951	1 889
Grundschulen 4)	57	314	7 078	287	-	134	240	104	3 420	4 879	104
Schulartunabhängige Orientierungsstufe	-	-	-	-	-	-	-	-	-	-	-
Hauptschulen 4)	24	176	4 142	335	835	113	132	65	2 861	2 667	65
Realschulen	41	423	11 102	239	1 828	253	332	456	6 404	5 857	2 658
Gymnasien	57	810	30 438	794	2 904	1 191	1 056	535	25 217	17 924	3 522
Integrierte Gesamtschulen	-	-	-	-	-	-	-	-	-	-	-
Freie Waldorfschulen	47	759	22 708	753	1 554	1 076	608	414	25 961	9 615	2 437
Förderschulen	185	1 781	13 626	1 718	1 371	2 476	1 436	448	64 430	27 179	3 068
Abendrealschulen	45	118	2 852	735	609	-	15	459	-	206	1 991
Abendgymnasien	22	-	3 059	551	406	6	56	446	148	935	2 385
Kollegs	5	-	568	26	137	-	37	86	-	604	495
Berufliche Schulen	340	2 061	34 890	4 220	17 287	969	1 159	3 378	22 680	18 698	14 895
davon: Teilzeit-Berufsschulen	28	514	4 307	614	1 489	129	147	354	2 929	2 401	1 809
Berufsvorbereitungsjahr	-	-	-	-	-	-	-	-	-	-	-
Berufsgrundbildungsjahr in vollzeitschulischer Form	-	-	-	-	-	-	-	-	-	-	-
Berufsaufbauschulen	-	-	-	-	-	-	-	-	-	-	-
Berufsfachschulen	239	1 260	23 508	3 338	13 113	701	826	2 198	16 361	13 331	10 025
Fachgymnasien	15	-	1 281	24	357	41	47	113	938	769	580
Berufsober-/Technische Oberschulen	-	-	-	-	-	-	-	-	-	-	-
Fachschulen	58	287	5 794	244	2 328	98	139	713	2 452	2 197	2 481
Allgemeinbildende und berufliche Schulen	944	6 851	133 059	9 943	26 931	6 588	5 266	6 661	162 531	92 515	33 509
Nachrichtlich:											
Schulen des Gesundheitswesens 5)	-	-	-	-	-	-	-	-	-	-	-
Bayern											
Allgemeinbildende Schulen	590	6 683	147 374	9 799	16 853	6 429	4 990	2 572	145 971	92 926	18 533
davon: Grundschulen	114	603	13 717	2 314	-	308	418	221	7 828	9 073	1 518
Schulartunabhängige Orientierungsstufe	-	-	-	-	-	-	-	-	-	-	-
Hauptschulen	75	444	9 526	2 284	1 142	340	302	243	8 847	6 183	1 718
Realschulen	126	1 912	53 687	1 585	9 587	1 678	1 379	542	39 667	25 186	3 876
Gymnasien	66	1 013	36 845	894	3 303	1 746	982	473	36 995	16 558	2 873
Integrierte Gesamtschulen	-	-	-	-	-	-	-	-	-	-	-
Freie Waldorfschulen	18	210	7 372	110	491	234	308	183	5 382	5 552	1 241
Förderschulen	184	2 498	25 387	2 458	2 213	2 119	1 598	785	47 093	30 286	6 658
Abendrealschulen	1	3	47	9	7	-	-	15	-	-	56
Abendgymnasien	4	-	690	141	90	-	3	105	-	66	576
Kollegs	2	-	103	4	20	4	-	5	159	22	17
Berufliche Schulen	325	2 318	34 639	3 102	14 335	1 377	1 135	2 727	32 840	20 570	12 645
davon: Teilzeit-Berufsschulen 6)	45	1 075	10 615	1 240	2 479	728	203	319	17 279	3 602	1 790
Berufsvorbereitungsjahr	-	219	2 508	363	1 214	-	-	-	-	-	-
Berufsgrundbildungsjahr in vollzeitschulischer Form	-	15	138	14	47	-	-	-	-	-	-
Berufsfachschulen	137	446	9 813	911	4 391	248	387	1 002	6 039	7 127	4 949
Fachoberschulen	12	64	1 307	57	479	44	39	49	1 000	709	218
Berufsober-/Technische Oberschulen	-	-	-	-	-	-	-	-	-	-	-
Fachschulen	83	300	5 795	264	4 165	150	220	809	3 866	4 045	3 089
Fachakademien	48	199	4 463	253	1 560	207	286	548	4 656	5 087	2 599
Allgemeinbildende und berufliche Schulen	915	9 001	182 013	12 901	31 188	7 806	6 125	5 299	178 811	113 496	31 178
Nachrichtlich:											
Schulen des Gesundheitswesens	319	855	18 068	1 069	5 291	1 252	-	3 793	-	-	-

Fußnoten siehe am Ende der Tabelle.

Private allgemeinbildende und berufliche Schulen 2005/06

1 Schulen, Klassen, Schüler/innen, Absolventen/Abgänger, Lehrkräfte und Unterrichtsstunden nach Schularten und Ländern

1.1 Absolute Werte

Schulart	Schulen	Klassen 1)	Schüler/innen		Absolventen/ Abgänger 2)	Lehrkräfte 3)			Wöchentlich erteilte Unterrichtsstunden der		
			insgesamt	dar.: Ausländer/ innen		vollzeit- beschäftigt	teilzeit- beschäftigt	stunden- weise	vollzeit- beschäftigten Lehrkräfte 3)	teilzeit- beschäftigten Lehrkräfte 3)	stunden- weise
Berlin											
Allgemeinbildende Schulen 7)	125	778	20 441	1 684	1 460	880	705	132	21 196	12 698	973
davon: Vorklassen	-	-	-	-	-	-	-	-	-	-	-
Grundschulen	40	264	6 293	568	-	196	207	25	4 922	3 773	205
Schulartunabhängige Orientierungsstufe	37	103	2 247	239	-	92	69	19	2 322	1 333	128
Hauptschulen	3	12	179	28	71	6	12	-	144	300	-
Realschulen	12	57	1 431	130	399	46	48	16	1 080	929	125
Gymnasien	13	128	5 196	369	534	248	164	28	5 575	2 751	197
Integrierte Gesamtschulen	5	50	1 475	215	184	99	54	15	2 483	956	118
Freie Waldorfschulen	8	94	3 029	96	223	115	127	22	2 623	2 211	144
Förderschulen	7	70	591	39	49	78	24	7	2 047	445	56
Abendhauptschulen	-	-	-	-	-	-	-	-	-	-	-
Abendrealschulen	-	-	-	-	-	-	-	-	-	-	-
Abendgymnasien	-	-	-	-	-	-	-	-	-	-	-
Kollegs	-	-	-	-	-	-	-	-	-	-	-
Berufliche Schulen	64	404	7 733	474	2 188	251	162	488	5 019	2 708	2 681
davon: Teilzeit-Berufsschulen	5	81	1 165	30	227	35	12	37	780	173	206
Berufsvorbereitungsjahr	3	12	153	15	109	6	5	8	107	62	34
Berufsgrundbildungsjahr in vollzeitschulischer Form	-	-	-	-	-	-	-	-	-	-	-
Berufsfachschulen	28	203	4 030	289	838	138	99	247	2 737	1 780	1 314
Fachoberschulen	9	32	714	46	166	16	15	24	381	251	192
Fachgymnasien	-	-	-	-	-	-	-	-	-	-	-
Berufsober-/Technische Oberschulen	-	-	-	-	-	-	-	-	-	-	-
Fachschulen	19	76	1 671	94	848	56	31	172	1 014	442	935
Allgemeinbildende und berufliche Schulen	189	1 182	28 174	2 158	3 648	1 131	867	620	26 215	15 406	3 654
Nachrichtlich:											
Schulen des Gesundheitswesens	39	196	4 210	190	1 243	182	103	763	-	-	-
Brandenburg											
Allgemeinbildende Schulen	120	527	9 554	326	702	565	439	252	13 148	8 716	1 682
davon: Grundschulen	40	152	2 779	71	-	135	88	50	2 937	1 785	304
Schulartunabhängige Orientierungsstufe	28	44	719	41	-	34	28	22	753	588	132
Schularten mit mehreren Bildungsgängen	9	7	120	13	-	3	7	10	68	129	58
Realschulen	7	16	212	2	52	18	8	14	292	184	80
Gymnasien	14	108	3 461	98	382	122	188	102	2 577	3 669	717
Integrierte Gesamtschulen	3	17	225	64	44	10	19	11	195	326	68
Freie Waldorfschulen	4	42	1 091	28	102	26	74	38	613	1 393	254
Förderschulen	15	141	947	9	122	217	27	5	5 713	642	69
Abendrealschulen	-	-	-	-	-	-	-	-	-	-	-
Abendgymnasien	-	-	-	-	-	-	-	-	-	-	-
Kollegs	-	-	-	-	-	-	-	-	-	-	-
Berufliche Schulen 8)	58	418	6 976	43	2 367	186	91	364	3 891	1 644	3 256
davon: Teilzeit-Berufsschulen	10	164	1 798	1	902	186	91	364	3 891	1 644	3 256
Berufsfachschulen	31	149	3 029	36	769	-	-	-	-	-	-
Fachoberschulen	4	12	274	4	159	-	-	-	-	-	-
Fachgymnasien	-	-	-	-	-	-	-	-	-	-	-
Fachschulen	13	93	1 875	2	537	-	-	-	-	-	-
Allgemeinbildende und berufliche Schulen	178	945	16 530	369	3 069	751	530	616	17 039	10 360	4 938
Nachrichtlich:											
Schulen des Gesundheitswesens	23	129	2 698	8	1 110	155	43	565	-	-	-
Fußnoten siehe am Ende der Tabelle.											

Fußnoten siehe am Ende der Tabelle.

Private allgemeinbildende und berufliche Schulen 2005/06

1 Schulen, Klassen, Schüler/innen, Absolventen/Abgänger, Lehrkräfte und Unterrichtsstunden nach Schularten und Ländern

1.1 Absolute Werte

Schulart	Schulen	Klassen 1)	Schüler/innen		Absolventen/ Abgänger 2)	Lehrkräfte 3)			Wöchentlich erteilte Unterrichtsstunden der		
			insgesamt	dar.: Ausländer/ innen		vollzeit-	teilzeit-	stunden- weise	vollzeit-	teilzeit-	stunden- weise
beschäftigt											
beschäftigten Lehrkräfte 3)											
Bremen											
Allgemeinbildende Schulen	31	219	5 962	358	467	244	183	86	5 834	3 095	507
davon: Schulkindergärten	2	2	48	7	-	2	1	4	50	20	20
Grundschulen	9	68	1 642	141	-	51	42	13	1 264	722	76
Schulartunabhängige Orientierungsstufe 9)	-	-	-	-	-	-	-	-	-	-	-
Hauptschulen	2	7	113	22	41	10	2	3	220	31	16
Schularten mit mehreren Bildungsgängen	4	18	389	43	-	20	9	6	488	151	35
Realschulen	3	17	401	14	108	15	10	9	362	170	54
Gymnasien	6	51	1 911	61	152	77	50	39	1 830	885	225
Integrierte Gesamtschulen	2	22	435	51	106	26	19	6	617	329	34
Freie Waldorfschulen	2	20	871	18	49	24	42	6	535	640	47
Förderschulen	1	14	152	1	11	19	8	-	468	147	-
Abendhauptschulen	-	-	-	-	-	-	-	-	-	-	-
Abendrealschulen	-	-	-	-	-	-	-	-	-	-	-
Abendgymnasien	-	-	-	-	-	-	-	-	-	-	-
Berufliche Schulen	3	49	673	21	260	26	8	43	649	158	88
davon: Teilzeit-Berufsschulen 10)	2	35	468	17	146	17	5	43	395	112	88
Berufsvorbereitungsjahr	-	8	64	-	51	2	1	-	90	6	-
Berufsgrundbildungsjahr in vollzeitschulischer Form	-	-	-	-	-	-	-	-	-	-	-
Berufsfachschulen	-	-	-	-	-	-	-	-	-	-	-
Fachoberschulen	-	-	-	-	-	-	-	-	-	-	-
Fachgymnasien	-	-	-	-	-	-	-	-	-	-	-
Berufsobere-/Technische Oberschulen	-	-	-	-	-	-	-	-	-	-	-
Fachschulen	1	6	141	4	63	7	2	-	164	40	-
Allgemeinbildende und berufliche Schulen	34	268	6 635	379	727	270	191	129	6 483	3 253	595
Nachrichtlich:											
Schulen des Gesundheitswesens 11)	6	41	810	47	212	-	-	-	-	-	-
Hamburg											
Allgemeinbildende Schulen 12)	81	622	17 186	2 160	1 159	703	490	181	16 595	8 764	944
davon: Vorklassen	12	23	519	66	-	7	-	-	141	-	-
Schulkindergärten	-	-	-	-	-	-	-	-	-	-	-
Grundschulen	20	189	5 088	873	-	224	159	47	5 289	2 847	163
Schulartunabhängige Orientierungsstufe	-	-	-	-	-	-	-	-	-	-	-
Hauptschulen	19	69	1 546	407	216	31	25	-	746	457	55
Schularten mit mehreren Bildungsgängen	-	-	-	-	-	-	-	-	-	-	-
Realschulen	10	61	1 409	242	303	29	24	-	679	416	51
Gymnasien	6	110	3 764	437	328	162	110	34	3 823	1 966	259
Integrierte Gesamtschulen	2	50	1 153	42	69	65	34	34	1 533	617	119
Freie Waldorfschulen	6	70	3 020	53	208	124	92	56	2 939	1 644	232
Förderschulen	5	50	559	25	35	60	43	10	1 429	766	24
Abendhauptschulen	-	-	-	-	-	-	-	-	-	-	-
Abendrealschulen	-	-	-	-	-	-	-	-	-	-	-
Abendgymnasien 13)	1	-	128	15	-	1	3	-	16	51	41
Kollegs	-	-	-	-	-	-	-	-	-	-	-
Berufliche Schulen	16	94	1 834	98	701	46	58	167	994	751	1 164
davon: Teilzeit-Berufsschulen	-	-	-	-	-	-	-	-	-	-	-
Berufsvorbereitungsjahr	-	-	-	-	-	-	-	-	-	-	-
Berufsfachschulen	11	54	1 050	80	417	27	28	128	314	258	433
Fachoberschulen	-	-	-	-	22	-	-	-	-	-	-
Fachgymnasien	-	-	-	-	-	-	-	-	-	-	-
Fachschulen	5	40	784	18	262	19	30	39	680	493	731
Allgemeinbildende und berufliche Schulen	97	716	19 020	2 258	1 860	749	548	348	17 589	9 515	2 108
Nachrichtlich:											
Schulen des Gesundheitswesens 14)	15	94	1 840	129	492	-	-	202	-	-	-

Fußnoten siehe am Ende der Tabelle.

Private allgemeinbildende und berufliche Schulen 2005/06

1 Schulen, Klassen, Schüler/innen, Absolventen/Abgänger, Lehrkräfte und Unterrichtsstunden nach Schularten und Ländern

1.1 Absolute Werte

Schulart	Schulen	Klassen 1)	Schüler/innen		Absolventen/ Abgänger 2)	Lehrkräfte 3)			Wöchentlich erteilte Unterrichtsstunden der		
			insgesamt	dar.: Ausländer/ innen		vollzeit- beschäftigt	teilzeit- beschäftigt	stunden- weise	vollzeit- beschäftigten Lehrkräfte 3)	teilzeit- beschäftigten Lehrkräfte 3)	stunden- weise
Hessen											
Allgemeinbildende Schulen	158	1 420	38 467	1 749	3 669	1 973	1 233	511	46 757	19 636	3 611
davon: Vorklassen	3	4	92	16	-	-	-	-	-	-	-
Schulkindergärten	6	6	54	2	-	8	-	-	170	-	-
Grundschulen 15)	28	156	2 850	359	-	174	125	41	4 159	2 188	360
Schulartunabhängige Orientierungsstufe	13	32	483	36	-	26	23	4	589	378	34
Hauptschulen	2	5	65	3	23	14	14	3	344	230	40
Realschulen	19	156	4 034	129	634	170	116	29	4 226	2 132	200
Gymnasien	36	575	21 485	645	2 067	904	522	248	21 519	8 248	1 733
Integrierte Gesamtschulen	5	62	810	20	160	61	57	20	1 214	838	93
Freie Waldorfschulen	10	130	4 961	117	353	258	214	57	5 504	2 725	302
Förderschulen	33	294	3 416	360	397	358	161	53	9 032	2 881	455
Abendhauptschulen	-	-	-	-	-	-	-	-	-	-	-
Abendrealschulen	-	-	-	-	-	-	-	-	-	-	-
Abendgymnasien	1	-	186	61	28	-	-	48	-	-	260
Kollegs	2	-	31	1	7	-	1	8	-	16	134
Berufliche Schulen	61	267	4 980	176	1 683	207	166	318	3 563	1 830	1 435
davon: Teilzeit-Berufsschulen	6	67	973	16	425	19	15	28	328	168	128
Berufsvorbereitungsjahr	1	1	7	-	4	-	-	1	-	-	4
Berufsgrundbildungsjahr in vollzeitschulischer Form	1	5	48	5	35	3	2	5	50	26	21
Berufsfachschulen	18	74	1 487	71	655	76	61	117	1 314	675	529
Fachoberschulen	5	18	271	28	133	11	9	16	182	93	73
Fachgymnasien	4	-	180	6	60	9	7	14	157	81	63
Fachschulen	26	102	2 014	50	371	89	72	137	1 532	787	617
Allgemeinbildende und berufliche Schulen	219	1 687	43 447	1 925	5 352	2 180	1 399	829	50 320	21 466	5 046
Nachrichtlich:											
Schulen des Gesundheitswesens 16)	-	-	-	-	-	-	-	-	-	-	-
Mecklenburg-Vorpommern											
Allgemeinbildende Schulen	76	379	6 918	49	413	302	302	230	7 226	6 205	1 162
davon: Schulkindergärten	1	1	11	-	-	-	1	-	1	19	-
Grundschulen	37	140	2 769	19	-	70	112	91	1 682	2 435	393
Hauptschulen	-	-	-	-	-	-	-	-	-	-	-
Schularten mit mehreren Bildungsgängen	8	29	402	2	-	9	31	41	301	546	181
Realschulen	3	13	202	-	72	15	2	7	351	91	38
Gymnasien	9	60	1 619	11	192	92	55	43	2 231	1 082	281
Integrierte Gesamtschulen	5	28	495	3	21	18	28	38	453	615	202
Freie Waldorfschulen 17)	3	29	792	3	40	16	61	9	419	1 116	59
Förderschulen	10	79	628	11	88	82	12	1	1 788	301	8
Abendgymnasien	-	-	-	-	-	-	-	-	-	-	-
Berufliche Schulen	30	245	4 584	31	1 255	177	54	401	4 019	1 041	2 536
davon: Teilzeit-Berufsschulen	1	6	76	-	39	4	-	2	65	-	13
Berufsvorbereitungsjahr	1	5	76	-	52	10	1	3	200	4	24
Berufsfachschulen	23	219	4 200	31	1 075	151	49	380	3 434	960	2 371
Fachoberschulen	-	-	-	-	-	-	-	-	-	-	-
Fachgymnasien	-	-	-	-	-	-	-	-	-	-	-
Fachschulen	5	15	232	-	89	12	4	16	320	77	128
Allgemeinbildende und berufliche Schulen	106	624	11 502	80	1 668	479	356	631	11 245	7 246	3 698
Nachrichtlich:											
Schulen des Gesundheitswesens 18)	-	-	-	-	-	-	-	-	-	-	-
Fußnoten siehe am Ende der Tabelle.											

Fußnoten siehe am Ende der Tabelle.

Private allgemeinbildende und berufliche Schulen 2005/06

1 Schulen, Klassen, Schüler/innen, Absolventen/Abgänger, Lehrkräfte und Unterrichtsstunden nach Schularten und Ländern

1.1 Absolute Werte

Schulart	Schulen	Klassen 1)	Schüler/innen		Absolventen/ Abgänger 2)	Lehrkräfte 3)			Wöchentlich erteilte Unterrichtsstunden der		
			insgesamt	dar.: Ausländer/ innen		vollzeit-	teilzeit-	stunden- weise	vollzeit-	teilzeit-	stunden- weise
beschäftigt beschäftigten Lehrkräfte 3)											
Niedersachsen											
Allgemeinbildende Schulen	167	2 027	48 392	1 302	5 370	2 390	1 469	515	54 105	26 902	4 170
davon: Schulkindergärten	1	1	6	1	-	-	1	-	-	21	-
Grundschulen	16	53	943	38	-	35	40	20	765	640	188
Hauptschulen	20	230	4 593	273	1 163	419	347	46	4 969	2 973	225
Schularten mit mehreren Bildungsgängen 9)	-	-	-	-	-	-	-	-	-	-	-
Realschulen	23	293	7 487	310	1 024	10	17	3	5 518	4 188	287
Gymnasien	32	620	22 777	373	2 362	1 069	550	176	22 350	9 113	1 364
Integrierte Gesamtschulen	6	83	1 950	28	112	21	80	27	566	1 626	169
Freie Waldorfschulen	15	170	6 327	60	320	287	201	168	6 423	3 827	1 291
Förderschulen	54	577	4 309	219	389	549	233	75	13 514	4 514	646
Abendgymnasien	-	-	-	-	-	-	-	-	-	-	-
Kollegs	-	-	-	-	-	-	-	-	-	-	-
Berufliche Schulen	197	875	17 662	419	7 257	432	603	1 493	9 495	10 383	6 664
davon: Teilzeit-Berufsschulen	4	28	254	8	92	14	3	6	307	46	25
Berufsvorbereitungsjahr	6	20	256	35	172	34	8	14	752	135	65
Berufsgrundbildungsjahr in vollzeitschulischer Form	2	4	20	1	27	8	1	2	184	13	9
Berufsfachschulen	102	517	10 797	265	3 932	260	401	971	5 779	6 917	4 330
Fachoberschulen	12	67	1 599	43	737	27	35	38	603	601	173
Fachgymnasien	-	-	-	-	-	-	-	-	-	-	-
Berufsob-/Technische Oberschulen	1	1	27	-	30	-	2	-	5	32	1
Fachschulen	70	238	4 709	67	2 267	89	153	462	1 865	2 639	2 061
Allgemeinbildende und berufliche Schulen	364	2 902	66 054	1 721	12 627	2 822	2 072	2 008	63 600	37 285	10 834
Nachrichtlich:											
Schulen des Gesundheitswesens 11)	170	517	9 510	296	3 217	-	-	-	-	-	-
Nordrhein-Westfalen											
Allgemeinbildende Schulen	323	4 931	161 403	6 081	18 256	7 105	4 580	617	165 286	73 267	4 338
davon: Schulkindergärten	-	-	-	-	-	-	-	-	-	-	-
Grundschulen	27	227	4 748	515	-	122	185	10	3 027	3 363	72
Hauptschulen	8	73	1 616	168	336	65	71	4	1 581	1 089	12
Realschulen	44	770	23 091	528	3 612	715	533	68	17 761	8 893	470
Gymnasien	105	2 207	94 294	2 062	10 005	3 888	1 730	425	88 732	27 201	3 123
Integrierte Gesamtschulen	15	279	8 780	873	1 141	347	374	26	7 753	5 499	127
Freie Waldorfschulen	39	411	15 860	258	1 179	332	932	34	7 795	15 013	163
Förderschulen	75	964	9 303	1 017	771	1 478	656	35	35 544	10 770	274
Abendrealschulen 19) 20)	2	-	1 392	467	595	-	-	-	-	-	-
Abendgymnasien 21)	3	-	521	42	124	158	99	15	3 093	1 439	97
Kollegs 20)	5	-	1 798	151	493	-	-	-	-	-	-
Berufliche Schulen 12)	215	2 266	41 861	2 162	18 302	1 416	978	254	32 299	14 057	1 365
davon: Teilzeit-Berufsschulen	33	1 001	14 172	893	6 768	365	126	40	8 461	1 842	209
Berufsvorbereitungsjahr	17	52	587	86	505	48	23	6	1 079	336	32
Berufsgrundbildungsjahr in vollzeitschulischer Form	16	57	904	127	717	35	23	4	789	330	21
Berufsfachschulen	64	501	11 522	600	4 168	467	456	65	10 594	6 554	354
Fachoberschulen	26	122	2 927	64	1 547	74	52	13	1 678	741	70
Fachschulen	59	533	11 749	392	4 597	427	298	126	9 698	4 254	679
Allgemeinbildende und berufliche Schulen	538	7 197	203 264	8 243	36 558	8 521	5 558	871	197 585	87 324	5 703
Nachrichtlich:											
Schulen des Gesundheitswesens	359	1 605	31 689	2 282	9 962	1 159	856	8 141	-	-	-

Fußnoten siehe am Ende der Tabelle.

Private allgemeinbildende und berufliche Schulen 2005/06

1 Schulen, Klassen, Schüler/innen, Absolventen/Abgänger, Lehrkräfte und Unterrichtsstunden nach Schularten und Ländern

1.1 Absolute Werte

Schulart	Schulen	Klassen 1)	Schüler/innen		Absolventen/ Abgänger 2)	Lehrkräfte 3)			Wöchentlich erteilte Unterrichtsstunden der		
			insgesamt	dar.: Ausländer/ innen		vollzeit-	teilzeit-	stunden- weise	vollzeit-	teilzeit-	stunden- weise
beschäftigt beschäftigten Lehrkräfte 3)											
Rheinland-Pfalz											
Allgemeinbildende Schulen	93	1 222	32 039	875	3 418	1 462	1 035	313	34 590	15 925	1 903
davon: Schulkindergärten	-	-	-	-	-	-	-	-	-	-	-
Grundschulen	16	101	2 251	136	-	71	69	17	1 816	1 212	114
Hauptschulen	10	88	1 845	89	335	84	67	16	2 020	1 071	140
Schularten mit mehreren Bildungsgängen	-	-	-	-	-	-	-	-	-	-	-
Realschulen	13	187	5 086	90	814	155	176	52	3 846	2 745	320
Gymnasien	24	438	17 675	290	1 810	738	529	174	16 961	7 988	1 151
Integrierte Gesamtschulen	-	-	-	-	-	-	-	-	-	-	-
Freie Waldorfschulen	6	60	2 297	53	124	107	83	12	2 372	1 106	52
Förderschulen	23	348	2 644	203	275	290	101	42	7 241	1 653	126
Kollegs	1	-	241	14	60	17	10	-	334	150	-
Berufliche Schulen 22)	49	392	6 773	336	2 760	225	266	150	4 567	3 391	778
davon: Teilzeit-Berufsschulen	5	142	1 227	43	345	61	25	27	1 238	324	145
Berufsvorbereitungsjahr	6	25	282	30	123	17	13	8	339	140	42
Berufsgrundbildungsjahr in vollzeitschulischer Form	-	-	-	-	-	-	-	-	-	-	-
Berufsfachschulen	19	112	2 587	184	1 370	95	138	57	1 937	1 772	295
Fachoberschulen	-	-	-	-	-	-	-	-	-	-	-
Fachgymnasien	-	-	-	-	-	-	-	-	-	-	-
Berufsobser-/Technische Oberschulen	1	1	27	1	25	1	2	1	8	29	2
Fachschulen	18	112	2 650	78	897	51	88	57	1 045	1 126	294
Allgemeinbildende und berufliche Schulen	142	1 614	38 812	1 211	6 178	1 687	1 301	463	39 157	19 316	2 681
Nachrichtlich:											
Schulen des Gesundheitswesens	70	235	4 326	179	1 496	180	196	1 025	-	-	-
Saarland											
Allgemeinbildende Schulen	23	307	8 563	198	864	422	161	23	9 979	2 443	105
davon: Schulkindergärten	1	1	6	-	-	-	-	-	-	-	-
Grundschulen	3	15	335	9	-	7	2	1	320	21	10
Hauptschulen	1	12	298	7	40	18	5	1	443	69	6
Schularten mit mehreren Bildungsgängen	1	21	436	6	15	28	4	1	644	85	6
Realschulen	3	48	1 340	29	218	47	30	-	1 178	480	8
Gymnasien	4	108	4 417	58	459	205	69	5	4 774	1 078	32
Integrierte Gesamtschulen	-	-	-	-	-	-	-	-	-	-	-
Freie Waldorfschulen	4	42	1 328	18	94	85	47	13	1 788	645	39
Förderschulen	6	60	403	71	38	32	4	2	832	65	4
Abendrealschulen	-	-	-	-	-	-	-	-	-	-	-
Abendgymnasien	-	-	-	-	-	-	-	-	-	-	-
Kollegs	-	-	-	-	-	-	-	-	-	-	-
Berufliche Schulen	19	126	2 018	37	516	44	13	81	1 031	201	339
davon: Teilzeit-Berufsschulen	4	53	388	11	184	18	5	3	410	78	11
Berufsvorbereitungsjahr	-	-	-	-	-	-	-	-	-	-	-
Berufsgrundbildungsjahr in vollzeitschulischer Form	3	8	33	-	-	4	2	-	89	23	-
Berufsfachschulen	1	4	83	4	43	5	1	2	117	16	8
Fachoberschulen	3	13	280	14	36	4	-	27	98	6	111
Fachgymnasien	-	-	-	-	-	-	-	-	-	-	-
Fachschulen	8	48	1 234	8	253	13	5	49	317	78	209
Allgemeinbildende und berufliche Schulen	42	433	10 581	235	1 380	466	174	104	11 010	2 644	444
Nachrichtlich:											
Schulen des Gesundheitswesens	28	95	1 943	90	639	127	-	551	-	-	-

Fußnoten siehe am Ende der Tabelle.

Private allgemeinbildende und berufliche Schulen 2005/06

1 Schulen, Klassen, Schüler/innen, Absolventen/Abgänger, Lehrkräfte und Unterrichtsstunden nach Schularten und Ländern

1.1 Absolute Werte

Schulart	Schulen	Klassen 1)	Schüler/innen		Absolventen/ Abgänger 2)	Lehrkräfte 3)			Wöchentlich erteilte Unterrichtsstunden der		
			insgesamt	dar.: Ausländer/ innen		vollzeit- beschäftigt	teilzeit- beschäftigt	stunden- weise	vollzeit- beschäftigten Lehrkräfte 3)	teilzeit- beschäftigten Lehrkräfte 3)	stunden- weise
Sachsen											
Allgemeinbildende Schulen	112	744	15 062	484	1 043	743	581	322	17 565	10 917	1 786
davon: Grundschulen	53	281	5 315	176	-	139	236	100	3 282	4 650	568
Schularten mit mehreren Bildungsgängen	22	118	2 521	15	305	113	83	92	2 486	1 637	506
Gymnasien	14	167	5 101	262	561	264	139	89	6 191	2 324	483
Freie Waldorfschulen	3	38	1 202	20	76	57	48	23	1 235	784	106
Förderschulen	19	140	911	11	101	170	75	17	4 350	1 517	121
Abendrealschulen	-	-	-	-	-	-	-	-	-	-	-
Abendgymnasien	-	-	-	-	-	-	-	-	-	-	-
Kollegs	1	-	12	-	-	-	-	1	21	5	2
Berufliche Schulen	297	2 430	43 429	219	15 347	1 440	543	3 054	36 372	8 573	18 031
davon: Teilzeit-Berufsschulen	27	375	4 247	16	1 335	188	41	103	4 555	746	662
Berufsvorbereitungsjahr	36	214	3 031	17	3 002	93	32	41	2 901	647	333
Berufsgrundbildungsjahr in vollzeitschulischer Form	6	34	784	5	152	40	4	8	1 069	99	74
Berufsfachschulen	156	1 506	30 086	162	8 212	977	394	2 455	23 833	5 969	14 241
Fachoberschulen	22	77	1 563	15	618	50	20	81	1 338	322	754
Fachgymnasien	3	-	100	1	16	8	1	5	194	22	19
Fachschulen	47	224	3 618	3	2 012	84	51	361	2 482	768	1 948
Allgemeinbildende und berufliche Schulen	409	3 174	58 491	703	16 390	2 183	1 124	3 376	53 937	19 490	19 817
Nachrichtlich:											
Schulen des Gesundheitswesens 18)	-	-	-	-	-	-	-	-	-	-	-
Sachsen-Anhalt											
Allgemeinbildende Schulen	62	382	8 672	100	564	355	258	102	9 187	4 980	611
davon: Schulkindergärten	-	-	-	-	-	-	-	-	-	-	-
Grundschulen	35	153	2 698	15	-	65	99	27	1 852	2 129	148
Schularten mit mehreren Bildungsgängen	7	23	345	-	42	9	11	18	286	225	79
Gymnasien	10	131	4 719	78	435	209	119	42	5 121	2 162	292
Integrierte Gesamtschulen	1	1	17	-	-	-	8	-	-	33	-
Freie Waldorfschulen	3	25	576	6	57	23	21	10	614	431	61
Förderschulen	6	49	317	1	30	49	-	5	1 314	-	31
Abendrealschulen	-	-	-	-	-	-	-	-	-	-	-
Abendgymnasien	-	-	-	-	-	-	-	-	-	-	-
Kollegs	-	-	-	-	-	-	-	-	-	-	-
Berufliche Schulen	78	524	10 424	65	3 271	176	170	576	4 588	3 693	4 576
davon: Teilzeit-Berufsschulen	1	6	115	-	30	1	1	4	34	39	7
Berufsvorbereitungsjahr	-	-	-	-	-	-	-	-	-	-	-
Berufsgrundbildungsjahr in vollzeitschulischer Form	-	-	-	-	-	-	-	-	-	-	-
Berufsfachschulen	50	419	8 580	60	2 412	150	146	494	3 983	3 255	4 094
Fachoberschulen	2	9	155	-	43	3	3	9	58	68	40
Fachgymnasien	-	-	-	-	-	-	-	-	-	-	-
Fachschulen	25	90	1 574	5	786	22	20	69	513	331	435
Allgemeinbildende und berufliche Schulen	140	906	19 096	165	3 835	531	428	678	13 775	8 673	5 187
Nachrichtlich:											
Schulen des Gesundheitswesens	20	51	1 021	12	446	119	-	257	-	-	-

Fußnoten siehe am Ende der Tabelle.

Private allgemeinbildende und berufliche Schulen 2005/06

1 Schulen, Klassen, Schüler/innen, Absolventen/Abgänger, Lehrkräfte und Unterrichtsstunden nach Schularten und Ländern

1.1 Absolute Werte

Schulart	Schulen	Klassen 1)	Schüler/innen		Absolventen/ Abgänger 2)	Lehrkräfte 3)			Wöchentlich erteilte Unterrichtsstunden der		
			insgesamt	dar.: Ausländer/ innen		vollzeit-	teilzeit-	stunden- weise	vollzeit-	teilzeit-	stunden- weise
Schleswig-Holstein											
Allgemeinbildende Schulen	138	554	12 198	336	1 249	818	360	50	17 096	6 056	301
davon: Schulkindergärten	6	7	46	-	-	1	-	-	24	-	-
Grundschulen	51	138	2 363	90	-	172	52	5	3 535	911	36
Hauptschulen	43	84	1 272	33	221	128	35	5	2 645	568	25
Realschulen	9	60	1 132	39	270	71	47	4	1 358	806	15
Gymnasien	3	39	1 618	123	271	133	39	11	2 645	588	54
Integrierte Gesamtschulen	3	23	426	17	62	20	5	-	439	110	3
Freie Waldorfschulen	10	139	4 772	18	360	211	159	22	4 926	2 612	148
Förderschulen	13	64	569	16	65	82	23	3	1 524	461	20
Abendgymnasien	-	-	-	-	-	-	-	-	-	-	-
Berufliche Schulen	28	105	1 944	92	913	54	62	135	1 295	951	653
davon: Teilzeit-Berufsschulen	-	-	-	-	-	-	-	-	-	-	-
Berufsvorbereitungsjahr	-	-	-	-	-	-	-	-	-	-	-
Berufsgrundbildungsjahr in vollzeitschulischer Form 23)	1	2	9	2	10	-	-	-	-	-	-
Berufsfachschulen	14	59	1 113	78	517	32	30	52	842	472	248
Fachoberschulen 23)	1	1	6	-	8	-	-	-	17	11	-
Fachgymnasien	2	-	85	3	50	8	4	3	122	85	11
Berufsober-/Technische Oberschulen	-	-	-	-	-	-	-	-	-	-	-
Fachschulen	10	43	731	9	328	14	28	80	314	383	394
Allgemeinbildende und berufliche Schulen	166	659	14 142	428	2 162	872	422	185	18 391	7 007	954
Nachrichtlich:											
Schulen des Gesundheitswesens 11)	28	115	2 311	71	814	-	-	-	-	-	-
Thüringen											
Allgemeinbildende Schulen	62	605	9 019	58	829	609	351	261	14 510	5 696	2 993
davon: Grundschulen	21	86	1 571	3	-	62	69	22	1 590	1 159	72
Schularten mit mehreren Bildungsgängen	6	55	933	-	178	43	51	12	973	970	66
Gymnasien	7	102	2 941	37	331	112	149	5	2 443	2 215	35
Integrierte Gesamtschulen	1	7	81	7	-	11	2	1	329	31	10
Freie Waldorfschulen	3	31	829	5	51	58	20	9	1 389	309	43
Förderschulen	24	324	2 664	6	269	323	60	212	7 786	1 012	2 767
Kollegs	-	-	-	-	-	-	-	-	-	-	-
Berufliche Schulen	92	725	12 916	48	4 245	512	279	1 196	8 691	3 239	4 493
davon: Teilzeit-Berufsschulen	10	98	864	-	207	27	10	26	454	117	96
Berufsvorbereitungsjahr	13	42	410	2	301	24	38	44	399	412	166
Berufsfachschulen	51	481	9 809	46	3 284	382	199	947	6 497	2 340	3 553
Fachoberschulen	2	5	62	-	-	4	1	1	90	12	4
Fachgymnasien	-	-	-	-	-	-	-	-	-	-	-
Fachschulen	16	99	1 771	-	453	75	31	178	1 251	358	674
Allgemeinbildende und berufliche Schulen	154	1 330	21 935	106	5 074	1 121	630	1 457	23 201	8 935	7 486
Nachrichtlich:											
Schulen des Gesundheitswesens 24)	-	-	-	-	-	-	-	-	-	-	-

Fußnoten siehe am Ende der Tabelle.

Private allgemeinbildende und berufliche Schulen 2005/06

1 Schulen, Klassen, Schüler/innen, Absolventen/Abgänger, Lehrkräfte und Unterrichtsstunden nach Schularten und Ländern

1.1 Absolute Werte

Schulart	Schulen	Klassen 1)	Schüler/innen		Absolventen/ Abgänger 2)	Lehrkräfte 3)			Wöchentlich erteilte Unterrichtsstunden der		
			insgesamt	dar.: Ausländer/ innen		vollzeit-	teilzeit-	stunden- weise	vollzeit-	teilzeit-	stunden- weise
Deutschland											
Allgemeinbildende Schulen	2 765	26 190	639 419	31 282	65 960	30 619	21 244	9 450	718 896	372 043	62 233
davon: Vorklassen	15	27	611	82	-	7	-	-	141	-	-
Schulkindergärten	138	427	2 767	295	-	381	198	274	11 655	4 011	1 909
Grundschulen	567	2 940	62 440	5 614	-	1 965	2 143	794	47 688	41 787	4 331
Schulartunabhängige Orientierungsstufe	78	179	3 449	316	-	152	120	45	3 664	2 299	294
Hauptschulen	207	1 200	25 195	3 649	4 423	1 228	1 012	386	24 820	15 638	2 302
Schularten mit mehreren Bildungsgängen	57	271	5 146	79	540	225	196	180	5 246	3 743	931
Realschulen	313	4 013	110 614	3 337	18 921	3 222	2 722	1 200	82 722	52 077	8 182
Gymnasien	406	6 667	258 261	6 592	26 096	11 160	6 451	2 429	248 984	105 752	16 341
Integrierte Gesamtschulen	48	622	15 847	1 320	1 899	678	680	178	15 582	10 980	943
Freie Waldorfschulen	181	2 270	77 035	1 616	5 281	3 033	3 037	1 076	70 518	49 623	6 619
Förderschulen	660	7 453	66 426	6 165	6 224	8 382	4 461	1 700	204 105	82 639	14 327
Abendhauptschulen	-	-	-	-	-	-	-	-	-	-	-
Abendrealschulen	48	121	4 291	1 211	1 211	-	15	474	-	206	2 047
Abendgymnasien	31	-	4 584	810	648	165	161	614	3 257	2 491	3 359
Kollegs	16	-	2 753	196	717	21	48	100	514	797	648
Berufliche Schulen	1 872	13 299	233 336	11 543	92 687	7 538	5 747	14 825	171 993	91 888	75 599
davon: Teilzeit-Berufsschulen	181	3 645	40 669	2 889	14 668	1 792	684	1 356	41 126	11 292	8 445
Berufsvorbereitungsjahr	83	598	7 374	548	5 533	234	121	125	5 867	1 742	700
Berufsgrundbildungsjahr in vollzeitschulischer Form	29	125	1 936	154	988	90	32	19	2 181	491	125
Berufsaufbauschulen	-	-	-	-	-	-	-	-	-	-	-
Berufsfachschulen	944	6 004	121 694	6 155	45 196	3 709	3 215	9 115	83 781	51 426	46 744
Fachoberschulen	98	420	9 158	271	3 948	233	174	258	5 445	2 814	1 635
Fachgymnasien	24	-	1 646	34	483	66	59	135	1 411	957	673
Berufsober-/Technische Oberschulen	2	2	54	1	55	1	4	1	13	61	3
Fachschulen	463	2 306	46 342	1 238	20 256	1 206	1 172	3 268	27 513	18 018	14 675
Fachakademien	48	199	4 463	253	1 560	207	286	548	4 656	5 087	2 599
Allgemeinbildende und berufliche Schulen	4 637	39 489	872 755	42 825	158 647	38 157	26 991	24 275	890 889	463 931	137 832
Nachrichtlich:											
Schulen des Gesundheitswesens 25)	1 077	3 933	78 426	4 373	24 922	3 174	1 198	15 297	-	-	-
Früheres Bundesgebiet											
Allgemeinbildende Schulen	2 208	22 775	569 753	28 581	60 949	27 165	18 608	8 151	636 064	322 831	53 026
davon: Vorklassen	15	27	611	82	-	7	-	-	141	-	-
Schulkindergärten	137	426	2 756	295	-	381	197	274	11 654	3 992	1 909
Grundschulen	341	1 864	41 015	4 762	-	1 298	1 332	479	31 423	25 856	2 641
Schulartunabhängige Orientierungsstufe	13	32	483	36	-	26	23	4	589	378	34
Hauptschulen	204	1 188	25 016	3 621	4 352	1 222	1 000	386	24 676	15 338	2 302
Schularten mit mehreren Bildungsgängen	5	39	825	49	15	48	13	7	1 132	236	41
Realschulen	291	3 927	108 769	3 205	18 398	3 143	2 664	1 163	80 999	50 873	7 939
Gymnasien	339	5 971	235 224	5 737	23 661	10 113	5 637	2 120	224 846	91 549	14 336
Integrierte Gesamtschulen	33	519	13 554	1 031	1 650	540	569	113	12 122	9 019	545
Freie Waldorfschulen	157	2 011	69 516	1 458	4 732	2 738	2 686	965	63 625	43 379	5 952
Förderschulen	579	6 650	60 368	6 088	5 565	7 463	4 263	1 453	181 107	78 722	11 275
Abendhauptschulen	-	-	-	-	-	-	-	-	-	-	-
Abendrealschulen	48	121	4 291	1 211	1 211	-	15	474	-	206	2 047
Abendgymnasien	31	-	4 584	810	648	165	161	614	3 257	2 491	3 359
Kollegs	15	-	2 741	196	717	21	48	99	493	792	646
Berufliche Schulen	1 253	8 553	147 274	10 663	64 014	4 796	4 448	8 746	109 413	70 990	40 026
davon: Teilzeit-Berufsschulen	127	2 915	32 404	2 842	11 928	1 351	529	820	31 347	8 573	4 205
Berufsvorbereitungsjahr	30	325	3 704	514	2 069	101	45	29	2 260	617	143
Berufsgrundbildungsjahr in vollzeitschulischer Form	23	91	1 152	149	836	50	28	11	1 112	392	51
Berufsaufbauschulen	-	-	-	-	-	-	-	-	-	-	-
Berufsfachschulen	605	3 027	61 960	5 531	28 606	1 911	2 328	4 592	43 297	37 122	21 171
Fachoberschulen	59	285	6 390	206	2 962	160	135	143	3 578	2 161	645
Fachgymnasien	21	-	1 546	33	467	58	58	130	1 217	935	654
Berufsober-/Technische Oberschulen	2	2	54	1	55	1	4	1	13	61	3
Fachschulen	338	1 709	35 601	1 134	15 531	957	1 035	2 472	21 933	16 042	10 555
Fachakademien	48	199	4 463	253	1 560	207	286	548	4 656	5 087	2 599
Allgemeinbildende und berufliche Schulen	3 461	31 328	717 027	39 244	124 963	31 961	23 056	16 897	745 477	393 821	93 052
Nachrichtlich:											
Schulen des Gesundheitswesens 25)	995	3 557	70 497	4 163	22 123	2 718	1 052	13 712	-	-	-

Fußnoten siehe am Ende der Tabelle.

Private allgemeinbildende und berufliche Schulen 2005/06

1 Schulen, Klassen, Schüler/innen, Absolventen/Abgänger, Lehrkräfte und Unterrichtsstunden nach Schularten und Ländern

1.1 Absolute Werte

Schulart	Schulen	Klassen 1)	Schüler/innen		Absolventen/ Abgänger 2)	Lehrkräfte 3)			Wöchentlich erteilte Unterrichtsstunden der		
			insgesamt	dar.: Ausländer/ innen		vollzeit- beschäftigt	teilzeit- beschäftigt	stunden- weise	vollzeit- beschäftigten Lehrkräfte 3)	teilzeit- beschäftigten Lehrkräfte 3)	stunden- weise
Neue Länder einschl. Berlin											
Allgemeinbildende Schulen	557	3 415	69 666	2 701	5 011	3 454	2 636	1 299	82 832	49 212	9 207
davon: Vorklassen	-	-	-	-	-	-	-	-	-	-	-
Schulkindergärten	1	1	11	-	-	-	1	-	1	19	-
Grundschulen	226	1 076	21 425	852	-	667	811	315	16 265	15 931	1 690
Schulartunabhängige Orientierungsstufe	65	147	2 966	280	-	126	97	41	3 075	1 921	260
Hauptschulen	3	12	179	28	71	6	12	-	144	300	-
Schularten mit mehreren Bildungsgängen	52	232	4 321	30	525	177	183	173	4 114	3 507	890
Realschulen	22	86	1 845	132	523	79	58	37	1 723	1 204	243
Gymnasien	67	696	23 037	855	2 435	1 047	814	309	24 138	14 203	2 005
Integrierte Gesamtschulen	15	103	2 293	289	249	138	111	65	3 460	1 961	398
Freie Waldorfschulen	24	259	7 519	158	549	295	351	111	6 893	6 244	667
Förderschulen	81	803	6 058	77	659	919	198	247	22 998	3 917	3 052
Abendhauptschulen	-	-	-	-	-	-	-	-	-	-	-
Abendrealschulen	-	-	-	-	-	-	-	-	-	-	-
Abendgymnasien	-	-	-	-	-	-	-	-	-	-	-
Kollegs	1	-	12	-	-	-	-	1	21	5	2
Berufliche Schulen	619	4 746	86 062	880	28 673	2 742	1 299	6 079	62 580	20 898	35 573
davon: Teilzeit-Berufsschulen	54	730	8 265	47	2 740	441	155	536	9 779	2 719	4 240
Berufsvorbereitungsjahr	53	273	3 670	34	3 464	133	76	96	3 607	1 125	557
Berufsgrundbildungsjahr in vollzeitschulischer Form	6	34	784	5	152	40	4	8	1 069	99	74
Berufsfachschulen	339	2 977	59 734	624	16 590	1 798	887	4 523	40 484	14 304	25 573
Fachoberschulen	39	135	2 768	65	986	73	39	115	1 867	653	990
Fachgymnasien	3	-	100	1	16	8	1	5	194	22	19
Berufsob-/Technische Oberschulen	-	-	-	-	-	-	-	-	-	-	-
Fachschulen	125	597	10 741	104	4 725	249	137	796	5 580	1 976	4 120
Allgemeinbildende und berufliche Schulen	1 176	8 161	155 728	3 581	33 684	6 196	3 935	7 378	145 412	70 110	44 780
Nachrichtlich:											
Schulen des Gesundheitswesens 25)	82	376	7 929	210	2 799	456	146	1 585	-	-	-

- 1) Durch Auflösung der Klassenverbände an Gymnasien, Integrierten Gesamtschulen, Freien Waldorfschulen, Abendgymnasien und Kollegs (Sekundarbereich II) sowie Fachgymnasien entfallen die Klassenangaben.
- 2) Abgangsjahr 2005; ohne Externe (Schulfremdenprüfungen).
- 3) Definition siehe Erläuterungen.
- 4) Lehrkräfte und Unterrichtsstunden nach Schularten geschätzt; Nachweis erfolgte zusammen.
- 5) Kein Nachweis nach rechtlichem Status.
- 6) Einschl. Schulen, Lehrkräfte und Unterrichtsstunden des Berufsvorbereitungs- und Berufsgrundbildungsjahres in vollzeitschulischer Form.
- 7) Absolventen/Abgänger einschl. berufsbefähigende und -vorbereitende Lehrgänge an beruflichen Schulen, die noch im Rahmen der allgemeinen Schulpflicht besucht werden.
- 8) Lehrkräfte und Unterrichtsstunden werden im Rahmen der Teilzeit- Berufsschulen nachgewiesen.
- 9) Ab Schuljahr 2005/06 entfällt Nachweis.
- 10) Einschl. Schulen des Berufsvorbereitungsjahres.
- 11) Kein Nachweis der Lehrkräfte vorhanden.

- 12) Lehrkräfte nach Schularten auf der Grundlage der Unterrichtsstunden teilweise geschätzt.
- 13) Absolventen/Abgänger kein Nachweis vorhanden.
- 14) Einschl. vollzeit- und teilzeitbeschäftigter Lehrkräfte.
- 15) Lehrkräfte und Unterrichtsstunden einschl. Vorklassen.
- 16) Die Erhebung wurde 1989 eingestellt.
- 17) Angaben der Unterrichtsstunden auf der Grundlage der Lehrkräfte geschätzt.
- 18) Nachweis erfolgt bei den Berufsfachschulen.
- 19) Durch Auflösung der Klassenverbände entfallen die Angaben der Klassen.
- 20) Fortbildungslehrgänge; Nachweis der Lehrkräfte und Unterrichtsstunden erfolgt bei den Abendgymnasien.
- 21) Fortbildungslehrgänge; Nachweis der Lehrkräfte und Unterrichtsstunden einschl. Abendrealschulen und Kollegs.
- 22) Lehrkräfte geschätzt.
- 23) Lehrkräfte und Unterrichtsstunden wurden schwerpunktmäßig zugeordnet.
- 24) Nachweis erfolgt bei den Berufsfach- und Fachschulen.
- 25) Nachweis der Unterrichtsstunden nicht sinnvoll (unvollständig).

Private allgemeinbildende und berufliche Schulen 2005/06

1 Schulen, Klassen, Schüler/innen, Absolventen/Abgänger, Lehrkräfte und Unterrichtsstunden nach Schularten und Ländern

1.2 Anteil an öffentlichen und privaten Schulen

Schulart	Schulen	Klassen 1)	Schüler/innen		Absolventen/ Abgänger 2)	Lehrkräfte 3)			Wöchentlich erteilte Unterrichtsstunden der		
			insgesamt	dar.: Ausländer/ innen		vollzeit-	teilzeit-	stunden- weise	vollzeit-	teilzeit-	stunden- weise
%											
Baden-Württemberg											
Allgemeinbildende Schulen	10,2	8,6	7,5	3,5	7,7	11,3	9,4	20,7	12,3	9,5	16,2
davon: Schulkindergärten	25,2	41,8	29,5	15,5	-	55,1	43,3	28,3	56,1	41,7	34,6
Grundschulen 4)	2,2	1,5	1,6	0,5	-	1,0	1,4	2,2	1,1	1,6	0,3
Schulartunabhängige Orientierungsstufe	-	-	-	-	-	-	-	-	-	-	-
Hauptschulen 4)	2,0	1,9	2,1	0,7	1,8	1,6	3,5	3,3	1,8	3,8	0,5
Realschulen	8,8	4,8	4,5	1,3	4,4	3,2	5,3	20,1	3,5	5,3	14,2
Gymnasien	13,2	9,5	9,3	5,6	10,4	9,8	9,8	16,7	9,8	10,1	13,3
Integrierte Gesamtschulen	-	-	-	-	-	-	-	-	-	-	-
Freie Waldorfschulen	100	100	100	100	100	100	100	100	100	100	100
Förderschulen	28,8	28,8	24,9	13,2	24,8	32,7	30,0	37,9	36,6	32,4	39,7
Abendrealschulen	100	100	100	100	100	-	100	100	-	100	100
Abendgymnasien	100	-	100	100	100	100	100	100	100	100	100
Kollegs	83,3	-	85,9	96,3	84,6	-	100	63,7	-	100	68,6
Berufliche Schulen	23,0	12,3	8,8	9,4	9,2	7,1	16,1	56,5	7,7	15,9	47,1
davon: Teilzeit-Berufsschulen	9,5	5,3	2,2	3,0	2,0	3,2	7,4	34,8	3,4	7,4	27,7
Berufsvorbereitungsjahr	-	-	-	-	-	-	-	-	-	-	-
Berufsgrundbildungsjahr in vollzeitschulischer Form	-	-	-	-	-	-	-	-	-	-	-
Berufsaufbauschulen	-	-	-	-	-	-	-	-	-	-	-
Berufsfachschulen	45,4	24,2	19,9	20,9	17,0	12,7	26,5	72,6	13,7	26,2	62,8
Fachgymnasien	8,1	-	2,9	0,8	2,6	1,8	4,2	22,5	1,9	4,2	17,3
Berufsober-/Technische Oberschulen	-	-	-	-	-	-	-	-	-	-	-
Fachschulen	24,8	31,5	31,5	25,4	26,4	13,3	31,3	57,5	15,2	30,6	56,7
Allgemeinbildende und berufliche Schulen	12,7	9,5	7,8	4,8	8,6	10,4	10,3	30,5	11,4	10,3	22,8
Nachrichtlich:											
Schulen des Gesundheitswesens 5)	-	-	-	-	-	-	-	-	-	-	-
Bayern											
Allgemeinbildende Schulen	11,7	11,3	10,0	8,3	12,3	11,1	14,1	11,5	11,0	14,3	10,9
davon: Grundschulen	4,7	2,7	2,7	5,0	-	2,4	2,8	2,4	2,7	3,2	2,4
Schulartunabhängige Orientierungsstufe	-	-	-	-	-	-	-	-	-	-	-
Hauptschulen	5,4	3,4	3,4	5,7	2,0	2,4	5,5	5,6	2,6	5,7	5,5
Realschulen	29,9	21,7	21,4	14,6	23,1	17,8	31,1	24,5	17,9	32,7	19,1
Gymnasien	16,3	10,7	10,3	6,8	11,0	10,6	14,3	10,2	10,6	15,2	7,4
Integrierte Gesamtschulen	-	-	-	-	-	-	-	-	-	-	-
Freie Waldorfschulen	100	100	100	100	100	100	100	100	100	100	100
Förderschulen	49,6	46,4	41,7	30,8	37,7	42,8	48,5	47,1	43,7	50,2	47,6
Abendrealschulen	25,0	15,8	11,6	9,9	10,8	-	-	78,9	-	-	70,0
Abendgymnasien	80,0	-	69,5	73,8	76,3	-	50,0	100	-	58,4	100
Kollegs	33,3	-	5,8	2,2	6,2	4,0	-	23,8	8,0	3,8	12,3
Berufliche Schulen	32,3	13,3	9,0	11,8	11,1	13,6	28,5	34,4	14,1	29,6	30,7
davon: Teilzeit-Berufsschulen 6)	19,7	8,3	3,8	6,5	3,0	11,7	12,5	11,6	12,2	13,1	10,9
Berufsvorbereitungsjahr	-	54,2	39,5	26,4	34,2	-	-	-	-	-	-
Berufsgrundbildungsjahr in vollzeitschulischer Form	-	6,4	2,8	7,4	3,9	-	-	-	-	-	-
Berufsfachschulen	39,4	38,2	36,0	42,3	38,7	22,6	41,3	54,3	21,6	41,4	49,9
Fachoberschulen	16,0	5,1	4,2	3,1	4,0	3,3	9,4	9,8	3,7	10,8	6,9
Berufsober-/Technische Oberschulen	-	-	-	-	-	-	-	-	-	-	-
Fachschulen	37,7	42,9	40,7	55,1	49,5	33,5	64,7	45,7	32,3	63,9	47,2
Fachakademien	61,5	62,6	60,1	47,7	58,3	49,6	58,5	63,5	49,0	59,0	63,1
Allgemeinbildende und berufliche Schulen	15,1	11,8	9,8	8,9	11,7	11,5	15,6	17,5	11,5	15,8	14,8
Nachrichtlich:											
Schulen des Gesundheitswesens	75,8	73,8	73,2	81,6	70,8	71,0	-	72,9	-	-	-

Fußnoten siehe am Ende der Tabelle.

Private allgemeinbildende und berufliche Schulen 2005/06

1 Schulen, Klassen, Schüler/innen, Absolventen/Abgänger, Lehrkräfte und Unterrichtsstunden nach Schularten und Ländern

1.2 Anteil an öffentlichen und privaten Schulen

Schulart	Schulen	Klassen 1)	Schüler/innen		Absolventen/ Abgänger 2)	Lehrkräfte 3)			Wöchentlich erteilte Unterrichtsstunden der		
			insgesamt	dar.: Ausländer/ innen		vollzeit-	teilzeit-	stunden- weise	vollzeit-	teilzeit-	stunden- weise
%											
Berlin											
Allgemeinbildende Schulen 7)	9,6	5,9	5,9	2,9	3,9	4,4	11,1	8,1	4,5	11,6	8,0
davon: Vorklassen	-	-	-	-	-	-	-	-	-	-	-
Grundschulen	9,0	5,5	5,6	2,7	-	4,0	11,1	10,4	4,1	11,2	10,4
Schulartunabhängige Orientierungsstufe	8,9	5,2	5,1	2,5	-	3,4	8,4	9,4	3,6	9,0	8,2
Hauptschulen	5,2	1,4	1,2	0,6	1,2	0,4	4,3	-	0,4	6,2	-
Realschulen	15,0	6,4	5,8	3,2	5,4	3,6	13,2	22,5	3,6	14,6	22,6
Gymnasien	11,1	7,3	6,2	4,8	4,9	5,8	9,6	4,4	5,9	10,0	4,2
Integrierte Gesamtschulen	8,2	3,7	3,2	3,0	1,8	3,1	8,0	7,7	3,4	8,6	8,3
Freie Waldorfschulen	100	100	100	100	100	100	100	100	100	100	100
Förderschulen	7,3	4,8	4,4	1,8	4,3	4,1	6,4	3,1	4,8	6,9	3,5
Abendhauptschulen	-	-	-	-	-	-	-	-	-	-	-
Abendrealschulen	-	-	-	-	-	-	-	-	-	-	-
Abendgymnasien	-	-	-	-	-	-	-	-	-	-	-
Kollegs	-	-	-	-	-	-	-	-	-	-	-
Berufliche Schulen	22,3	9,0	7,8	6,2	6,2	6,9	16,5	63,6	6,0	16,3	56,2
davon: Teilzeit-Berufsschulen	12,2	3,1	2,0	1,1	1,3	2,6	3,6	20,3	2,5	3,0	15,6
Berufsvorbereitungsjahr	5,9	3,0	2,6	1,5	1,9	1,8	8,9	47,1	1,3	6,4	33,7
Berufsgrundbildungsjahr in vollzeitschulischer Form	-	-	-	-	-	-	-	-	-	-	-
Berufsfachschulen	37,3	25,4	22,4	11,4	13,5	13,7	33,9	83,2	11,7	34,9	77,1
Fachoberschulen	18,8	9,9	9,2	5,5	5,0	4,5	14,7	48,0	4,7	14,8	49,0
Fachgymnasien	-	-	-	-	-	-	-	-	-	-	-
Berufsob-er-/Technische Oberschulen	-	-	-	-	-	-	-	-	-	-	-
Fachschulen	51,4	24,7	26,1	28,3	47,0	17,8	27,9	84,7	14,8	25,1	82,9
Allgemeinbildende und berufliche Schulen	11,9	6,7	6,3	3,3	5,0	4,8	11,8	25,8	4,8	12,3	21,5
Nachrichtlich:											
Schulen des Gesundheitswesens	67,2	72,9	74,1	83,3	64,8	70,3	72,5	52,6	-	-	-
Brandenburg											
Allgemeinbildende Schulen	7,3	5,3	3,9	8,2	2,0	5,6	4,4	49,1	5,8	4,6	66,1
davon: Grundschulen	7,9	4,5	3,8	5,0	-	9,9	2,8	32,5	9,1	2,9	52,7
Schulartunabhängige Orientierungsstufe	5,7	3,2	2,6	5,9	-	3,7	1,8	23,2	3,5	2,0	42,2
Schularten mit mehreren Bildungsgängen	7,5	2,6	1,9	13,1	-	1,0	3,1	90,9	1,0	3,0	90,6
Realschulen	9,7	2,9	1,5	2,3	0,9	3,4	2,0	66,7	2,4	2,4	80,0
Gymnasien	12,8	8,4	5,5	14,4	3,8	4,9	8,2	79,7	4,8	8,9	79,5
Integrierte Gesamtschulen	1,7	1,0	0,5	7,3	0,3	0,4	1,1	25,6	0,3	1,0	41,7
Freie Waldorfschulen	100	100	100	100	100	100	100	100	100	100	100
Förderschulen	11,5	10,2	7,5	9,0	6,1	11,1	4,9	21,7	13,5	6,3	41,1
Abendrealschulen	-	-	-	-	-	-	-	-	-	-	-
Abendgymnasien	-	-	-	-	-	-	-	-	-	-	-
Kollegs	-	-	-	-	-	-	-	-	-	-	-
Berufliche Schulen 8)	33,0	10,5	8,6	21,8	8,0	7,6	15,0	98,1	7,3	15,4	98,7
davon: Teilzeit-Berufsschulen	26,3	5,5	3,2	0,9	4,3	7,6	15,0	98,1	7,3	15,4	98,7
Berufsfachschulen	53,4	22,9	22,7	64,3	18,0	-	-	-	-	-	-
Fachoberschulen	12,5	6,5	6,4	23,5	7,0	-	-	-	-	-	-
Fachgymnasien	-	-	-	-	-	-	-	-	-	-	-
Fachschulen	44,8	48,9	47,7	28,6	47,9	-	-	-	-	-	-
Allgemeinbildende und berufliche Schulen	9,8	6,7	5,1	8,8	4,7	6,0	5,0	69,7	6,1	5,1	84,5
Nachrichtlich:											
Schulen des Gesundheitswesens	79,3	71,3	73,2	80,0	79,0	76,0	72,9	68,0	-	-	-

Fußnoten siehe am Ende der Tabelle.

Private allgemeinbildende und berufliche Schulen 2005/06

1 Schulen, Klassen, Schüler/innen, Absolventen/Abgänger, Lehrkräfte und Unterrichtsstunden nach Schularten und Ländern

1.2 Anteil an öffentlichen und privaten Schulen

Schulart	Schulen	Klassen 1)	Schüler/innen		Absolventen/ Abgänger 2)	Lehrkräfte 3)			Wöchentlich erteilte Unterrichtsstunden der		
			insgesamt	dar.: Ausländer/ innen		vollzeit- beschäftigt	teilzeit- beschäftigt	stunden- weise	vollzeit- beschäftigten Lehrkräfte 3)	teilzeit- beschäftigten Lehrkräfte 3)	stunden- weise
%											
Bremen											
Allgemeinbildende Schulen	10,0	7,4	8,2	3,2	5,9	8,0	7,3	23,4	8,9	7,6	8,0
davon: Schulkindergärten	100	100	100	100	-	100	100	100	100	100	100
Grundschulen	8,7	6,3	6,8	3,4	-	7,9	4,7	14,6	8,6	4,6	4,4
Schulartunabhängige Orientierungsstufe 9)	-	-	-	-	-	-	-	-	-	-	-
Hauptschulen	5,4	2,8	2,4	1,8	2,6	4,2	1,5	18,8	4,2	1,5	5,4
Schularten mit mehreren Bildungsgängen	12,1	10,8	11,3	4,7	-	11,0	5,5	33,3	12,1	5,6	11,5
Realschulen	7,9	6,5	5,9	1,2	6,3	6,0	6,1	37,5	6,6	6,5	13,7
Gymnasien	13,3	10,2	8,9	3,4	5,6	8,8	8,0	25,5	10,4	9,4	8,8
Integrierte Gesamtschulen	11,1	6,3	5,7	5,1	9,8	6,9	7,4	20,7	7,5	8,0	6,8
Freie Waldorfschulen	100	100	100	100	100	100	100	100	100	100	100
Förderschulen	3,7	4,7	5,8	0,2	3,3	5,1	4,3	-	5,5	4,5	-
Abendhauptschulen	-	-	-	-	-	-	-	-	-	-	-
Abendrealschulen	-	-	-	-	-	-	-	-	-	-	-
Abendgymnasien	-	-	-	-	-	-	-	-	-	-	-
Berufliche Schulen	4,7	3,8	2,6	0,9	2,8	2,9	2,6	39,4	3,6	3,6	6,3
davon: Teilzeit-Berufsschulen 10)	9,1	4,0	2,7	1,7	2,9	4,0	3,9	62,3	4,8	5,9	15,9
Berufsvorbereitungsjahr	-	10,7	6,4	-	5,7	3,8	7,7	-	8,2	3,3	-
Berufsgrundbildungsjahr in vollzeitschulischer Form	-	-	-	-	-	-	-	-	-	-	-
Berufsfachschulen	-	-	-	-	-	-	-	-	-	-	-
Fachoberschulen	-	-	-	-	-	-	-	-	-	-	-
Fachgymnasien	-	-	-	-	-	-	-	-	-	-	-
Berufsob-/Technische Oberschulen	-	-	-	-	-	-	-	-	-	-	-
Fachschulen	25,0	18,2	18,7	7,3	19,6	17,5	11,1	-	19,6	15,3	-
Allgemeinbildende und berufliche Schulen	9,1	6,3	6,7	2,8	4,2	6,9	6,8	27,0	7,8	7,2	7,7
Nachrichtlich:											
Schulen des Gesundheitswesens 11)	100	100	100	100	100	-	-	-	-	-	-
Hamburg											
Allgemeinbildende Schulen 12)	9,7	9,1	9,5	7,0	7,6	9,9	7,4	100	11,1	6,4	100
davon: Vorklassen	5,8	8,4	9,1	7,8	-	100	-	-	100	-	-
Schulkindergärten	-	-	-	-	-	-	-	-	-	-	-
Grundschulen	8,8	8,6	9,4	9,0	-	11,8	9,0	100	13,2	7,9	100
Schulartunabhängige Orientierungsstufe	-	-	-	-	-	-	-	-	-	-	-
Hauptschulen	14,1	13,1	13,1	11,7	11,6	5,9	5,0	-	6,7	4,4	100
Schularten mit mehreren Bildungsgängen	-	-	-	-	-	-	-	-	-	-	-
Realschulen	16,4	16,9	15,3	13,7	14,2	8,1	7,1	-	9,0	6,0	100
Gymnasien	7,7	7,9	7,1	8,6	6,6	8,6	6,3	100	9,6	5,4	100
Integrierte Gesamtschulen	5,3	4,3	3,5	0,6	1,7	4,8	2,7	100	5,4	2,4	100
Freie Waldorfschulen	100	100	100	100	100	100	100	100	100	100	100
Förderschulen	11,1	7,1	7,5	1,1	4,1	8,2	6,3	100	9,3	5,4	100
Abendhauptschulen	-	-	-	-	-	-	-	-	-	-	-
Abendrealschulen	-	-	-	-	-	-	-	-	-	-	-
Abendgymnasien 13)	33,3	-	14,9	14,0	-	4	10	-	3	9	100
Kollegs	-	-	-	-	-	-	-	-	-	-	-
Berufliche Schulen	9,2	3,5	3,0	1,4	2,5	2,3	5,2	100	2,0	5,5	100
davon: Teilzeit-Berufsschulen	-	-	-	-	-	-	-	-	-	-	-
Berufsvorbereitungsjahr	-	-	-	-	-	-	-	-	-	-	-
Berufsfachschulen	23,4	9,4	7,7	2,7	5,9	4,2	6,7	100	1,9	5,1	100
Fachoberschulen	-	-	-	-	1,5	-	-	-	-	-	-
Fachgymnasien	-	-	-	-	-	-	-	-	-	-	-
Fachschulen	26,3	24,8	22,0	7,1	18,7	15,2	33,0	100	19,9	39,7	100
Allgemeinbildende und berufliche Schulen	9,7	7,5	7,9	5,9	4,3	8,3	7,1	100	8,8	6,4	100
Nachrichtlich:											
Schulen des Gesundheitswesens 14)	62,5	71,8	76,9	89,0	76,9	-	-	71,9	-	-	-

Fußnoten siehe am Ende der Tabelle.

Private allgemeinbildende und berufliche Schulen 2005/06

1 Schulen, Klassen, Schüler/innen, Absolventen/Abgänger, Lehrkräfte und Unterrichtsstunden nach Schularten und Ländern

1.2 Anteil an öffentlichen und privaten Schulen

Schulart	Schulen	Klassen 1)	Schüler/innen		Absolventen/ Abgänger 2)	Lehrkräfte 3)			Wöchentlich erteilte Unterrichtsstunden der		
			insgesamt	dar.: Ausländer/ innen		vollzeit-	teilzeit-	stunden- weise	vollzeit-	teilzeit-	stunden- weise
%											
Hessen											
Allgemeinbildende Schulen	5,1	4,9	5,5	1,8	5,8	7,1	6,9	6,9	6,8	5,9	8,6
davon: Vorklassen	5,7	3,8	3,8	4,3	-	-	-	-	-	-	-
Schulkindergärten	1,6	1,5	1,3	0,2	-	1,8	-	-	1,7	-	-
Grundschulen 15)	2,4	1,4	1,2	1,0	-	2,0	2,1	2,3	2,0	2,0	2,5
Schulartunabhängige Orientierungsstufe	6,4	2,7	1,7	0,7	-	2,4	3,3	1,5	2,4	2,8	2,0
Hauptschulen	0,6	0,2	0,2	0,0	0,2	0,9	1,4	0,8	1,0	1,2	1,7
Realschulen	6,4	4,4	4,4	1,0	3,7	5,4	5,3	2,7	5,4	5,1	3,9
Gymnasien	12,4	11,5	11,0	4,9	12,8	13,2	10,4	8,9	12,7	9,3	15,1
Integrierte Gesamtschulen	5,8	2,5	1,3	0,2	1,4	2,3	4,1	5,2	1,9	3,4	4,1
Freie Waldorfschulen	100	100	100	100	100	100	100	100	100	100	100
Förderschulen	13,1	11,5	12,8	5,4	13,0	11,6	11,5	9,3	11,0	10,3	12,1
Abendhauptschulen	-	-	-	-	-	-	-	-	-	-	-
Abendrealschulen	-	-	-	-	-	-	-	-	-	-	-
Abendgymnasien	10,0	-	6,4	9,4	5,2	-	-	85,7	-	-	91,2
Kollegs	33,3	-	3,0	1,6	3,7	-	16,7	72,7	-	21,6	86,5
Berufliche Schulen	9,3	2,9	2,6	0,8	2,2	3,6	5,9	21,1	2,7	3,9	15,9
davon: Teilzeit-Berufsschulen	5,2	1,1	0,8	0,1	1,1	0,9	1,4	5,7	0,6	1,0	4,1
Berufsvorbereitungsjahr	1,2	0,3	0,1	-	0,1	-	-	1,2	-	-	0,8
Berufsgrundbildungsjahr in vollzeitschulischer Form	1,2	2,3	1,2	0,6	0,9	1,2	1,7	8,9	0,9	1,3	6,0
Berufsfachschulen	14,8	6,2	5,9	1,8	5,9	6,0	9,7	31,6	4,5	6,6	24,6
Fachoberschulen	5,6	2,2	1,5	1,4	1,5	1,5	2,6	9,8	1,1	1,6	7,1
Fachgymnasien	7,8	-	1,7	0,7	1,9	1,7	2,7	11,1	1,3	1,9	8,1
Fachschulen	23,9	18,3	18,1	5,7	11,0	19,8	29,6	64,0	15,5	21,5	55,8
Allgemeinbildende und berufliche Schulen	5,8	4,4	4,8	1,6	3,9	6,5	6,8	9,3	6,1	5,7	9,9
Nachrichtlich:											
Schulen des Gesundheitswesens 16)	-	-	-	-	-	-	-	-	-	-	-
Mecklenburg-Vorpommern											
Allgemeinbildende Schulen	7,1	5,1	4,4	2,3	1,8	11,0	3,0	78,5	12,8	3,3	71,6
davon: Schulkindergärten	7,1	6,3	5,9	-	-	-	25,0	-	1,4	21,6	-
Grundschulen	10,2	5,7	6,1	2,2	-	37,8	4,0	88,3	53,9	4,2	84,9
Hauptschulen	-	-	-	-	-	-	-	-	-	-	-
Schularten mit mehreren Bildungsgängen	4,2	2,4	1,7	0,7	-	2,6	1,2	80,4	5,2	1,4	74,8
Realschulen	1,6	1,6	1,1	-	0,7	10,1	0,2	70,0	10,5	0,4	49,4
Gymnasien	11,3	4,9	3,4	2,1	3,2	14,9	1,9	56,6	17,6	2,1	51,9
Integrierte Gesamtschulen	33,3	11,7	8,1	2,9	2,0	20,7	6,2	92,7	26,7	8,1	95,3
Freie Waldorfschulen 17)	100	100	100	100	100	100	100	100	100	100	100
Förderschulen	9,7	6,7	5,5	7,2	4,8	6,3	4,0	33,3	6,3	5,8	28,6
Abendgymnasien	-	-	-	-	-	-	-	-	-	-	-
Berufliche Schulen	16,1	8,0	6,7	13,7	5,1	8,8	15,4	71,4	8,1	19,9	66,0
davon: Teilzeit-Berufsschulen	3,0	0,3	0,2	-	0,3	0,4	-	6,7	0,3	-	3,6
Berufsvorbereitungsjahr	3,2	1,5	1,4	-	1,1	4,6	2,9	42,9	3,7	0,8	7,0
Berufsfachschulen	39,0	39,7	35,5	47,0	31,2	28,0	44,5	79,0	25,9	58,6	84,1
Fachoberschulen	-	-	-	-	-	-	-	-	-	-	-
Fachgymnasien	-	-	-	-	-	-	-	-	-	-	-
Fachschulen	22,7	13,8	10,2	-	12,0	14,6	17,4	64,0	15,8	23,0	75,7
Allgemeinbildende und berufliche Schulen	8,4	6,0	5,1	3,4	3,5	10,1	3,4	73,8	10,6	3,7	67,6
Nachrichtlich:											
Schulen des Gesundheitswesens 18)	-	-	-	-	-	-	-	-	-	-	-
Fußnoten siehe am Ende der Tabelle.											

Fußnoten siehe am Ende der Tabelle.

Private allgemeinbildende und berufliche Schulen 2005/06

1 Schulen, Klassen, Schüler/innen, Absolventen/Abgänger, Lehrkräfte und Unterrichtsstunden nach Schularten und Ländern

1.2 Anteil an öffentlichen und privaten Schulen

Schulart	Schulen	Klassen 1)	Schüler/innen		Absolventen/ Abgänger 2)	Lehrkräfte 3)			Wöchentlich erteilte Unterrichtsstunden der		
			insgesamt	dar.: Ausländer/ innen		vollzeit- beschäftigt	teilzeit- stunden- weise	vollzeit- beschäftigten Lehrkräfte 3)	teilzeit- stunden- weise		
%											
Niedersachsen											
Allgemeinbildende Schulen	4,2	4,8	4,9	1,9	5,8	6,3	5,0	14,1	6,2	5,2	13,3
davon: Schulkindergärten	0,2	0,2	0,1	0,1	-	-	0,4	-	-	0,5	-
Grundschulen	0,9	0,3	0,3	0,1	-	0,4	0,3	1,7	0,4	0,3	1,8
Hauptschulen	3,8	3,8	3,9	2,1	4,0	6,7	10,7	14,7	3,3	5,3	8,3
Schularten mit mehreren Bildungsgängen 9)	-	-	-	-	-	-	-	-	-	-	-
Realschulen	4,6	3,8	3,9	2,8	3,4	0,2	0,4	0,8	3,4	5,1	7,9
Gymnasien	11,3	9,2	8,9	4,7	10,2	10,3	8,9	14,8	10,1	9,6	14,8
Integrierte Gesamtschulen	17,6	8,9	6,7	1,4	2,9	1,5	9,1	33,3	1,9	11,6	27,0
Freie Waldorfschulen	100	100	100	100	100	100	100	100	100	100	100
Förderschulen	16,1	13,5	10,9	3,7	7,6	13,6	10,0	20,3	15,1	11,4	19,2
Abendgymnasien	-	-	-	-	-	-	-	-	-	-	-
Kollegs	-	-	-	-	-	-	-	-	-	-	-
Berufliche Schulen	20,6	6,6	6,3	4,0	6,1	4,6	14,2	48,4	4,6	16,1	45,5
davon: Teilzeit-Berufsschulen	2,9	0,4	0,2	0,2	0,2	0,5	0,3	1,2	0,5	0,3	1,0
Berufsvorbereitungsjahr	5,7	3,3	3,6	3,6	2,6	4,6	3,1	15,4	4,3	3,5	14,4
Berufsgrundbildungsjahr in vollzeitschulischer Form	2,0	0,7	0,2	0,1	0,2	0,7	0,7	0,5	0,7	0,6	0,4
Berufsfachschulen	44,0	19,3	18,2	8,4	11,0	10,1	23,7	71,1	10,1	26,4	68,6
Fachoberschulen	9,8	10,8	10,9	7,0	9,3	5,7	15,4	43,7	6,0	17,2	41,0
Fachgymnasien	-	-	-	-	-	-	-	-	-	-	-
Berufsobersch./Technische Oberschulen	7,7	5,6	6,6	-	10,4	-	16,7	-	1,3	16,9	50,0
Fachschulen	44,6	35,5	34,5	24,5	36,3	18,8	47,7	88,3	18,3	51,3	87,1
Allgemeinbildende und berufliche Schulen	7,4	5,2	5,2	2,2	6,0	6,0	6,1	29,8	5,9	6,4	23,5
Nachrichtlich:											
Schulen des Gesundheitswesens 11)	82,9	84,1	84,6	80,9	84,2	-	-	-	-	-	-
Nordrhein-Westfalen											
Allgemeinbildende Schulen	5,0	5,7	7,0	2,0	8,5	7,5	8,2	6,9	7,6	7,6	6,6
davon: Schulkindergärten	-	-	-	-	-	-	-	-	-	-	-
Grundschulen	0,8	0,7	0,6	0,4	-	0,6	1,0	0,5	0,6	0,9	0,5
Hauptschulen	1,1	0,6	0,6	0,3	0,6	0,5	1,2	0,6	0,5	1,0	0,2
Realschulen	7,9	6,3	6,8	1,7	7,0	6,3	7,4	7,6	6,5	7,1	6,9
Gymnasien	16,8	15,8	16,6	7,6	17,8	16,9	16,0	13,3	17,6	15,9	14,1
Integrierte Gesamtschulen	6,9	4,0	3,8	2,3	3,4	3,0	7,0	2,3	3,1	6,6	1,6
Freie Waldorfschulen	100	100	100	100	100	100	100	100	100	100	100
Förderschulen	10,3	10,2	9,0	4,6	7,1	12,1	11,4	3,8	13,3	11,5	3,8
Abendrealschulen 19) 20)	6,7	-	11,5	13,8	22,1	-	-	-	-	-	-
Abendgymnasien 21)	10,7	-	6,2	4,0	7,5	12,8	23,3	44,1	13,1	23,0	41,5
Kollegs 20)	21,7	-	23,0	26,7	27,0	-	-	-	-	-	-
Berufliche Schulen 12)	15,3	7,9	7,1	4,1	7,2	7,8	15,1	14,1	7,8	14,4	12,2
davon: Teilzeit-Berufsschulen	11,6	5,5	4,0	3,1	4,8	5,2	5,7	6,0	5,4	5,5	5,0
Berufsvorbereitungsjahr	11,8	13,9	9,1	5,0	8,5	11,1	15,4	27,3	11,1	15,0	24,1
Berufsgrundbildungsjahr in vollzeitschulischer Form	7,7	6,7	4,8	3,7	4,8	3,2	6,4	6,1	3,2	6,1	5,1
Berufsfachschulen	20,7	8,0	8,2	3,8	7,2	6,4	16,4	9,0	6,4	15,7	7,8
Fachoberschulen	13,3	12,1	12,4	4,6	9,8	9,2	18,9	16,9	9,2	18,0	14,8
Fachschulen	22,5	24,9	25,8	18,0	25,8	25,9	42,0	51,2	26,0	40,6	47,0
Allgemeinbildende und berufliche Schulen	6,9	6,2	7,0	2,3	7,8	7,5	9,0	8,1	7,7	8,3	7,4
Nachrichtlich:											
Schulen des Gesundheitswesens	72,4	75,7	75,7	76,7	75,0	69,2	76,7	69,8	-	-	-

Fußnoten siehe am Ende der Tabelle.

Private allgemeinbildende und berufliche Schulen 2005/06

1 Schulen, Klassen, Schüler/innen, Absolventen/Abgänger, Lehrkräfte und Unterrichtsstunden nach Schularten und Ländern

1.2 Anteil an öffentlichen und privaten Schulen

Schulart	Schulen	Klassen 1)	Schüler/innen		Absolventen/ Abgänger 2)	Lehrkräfte 3)			Wöchentlich erteilte Unterrichtsstunden der		
			insgesamt	dar.: Ausländer/ innen		vollzeit-	teilzeit-	stunden- weise	vollzeit-	teilzeit-	stunden- weise
							beschäftigt		beschäftigten Lehrkräfte 3)		
%											
Rheinland-Pfalz											
Allgemeinbildende Schulen	5,2	6,1	6,6	2,4	7,3	7,3	7,3	5,9	7,4	7,4	5,5
davon: Schulkindergärten	-	-	-	-	-	-	-	-	-	-	-
Grundschulen	1,6	1,3	1,3	0,9	-	1,3	1,4	0,6	1,4	1,6	0,7
Hauptschulen	5,3	4,3	4,2	1,2	2,9	3,6	5,3	3,7	3,8	5,7	4,5
Schularten mit mehreren Bildungsgängen	-	-	-	-	-	-	-	-	-	-	-
Realschulen	11,1	7,1	7,4	2,4	7,2	6,7	9,8	10,7	6,8	9,7	10,8
Gymnasien	17,0	13,2	13,9	7,1	15,7	14,5	13,9	16,4	14,5	14,5	16,0
Integrierte Gesamtschulen	-	-	-	-	-	-	-	-	-	-	-
Freie Waldorfschulen	100	100	100	100	100	100	100	100	100	100	100
Förderschulen	16,3	19,8	15,3	8,8	10,8	15,2	11,4	17,6	18,5	14,3	13,2
Kollegs	33,3	-	32,5	73,7	36,1	44,7	25,0	-	42,2	29,1	-
Berufliche Schulen 22)	13,5	6,5	5,3	4,2	4,7	6,2	14,2	11,5	5,8	14,0	7,0
davon: Teilzeit-Berufsschulen	6,8	3,6	1,6	1,2	1,3	4,5	3,7	6,2	4,2	3,7	3,8
Berufsvorbereitungsjahr	10,9	9,4	7,5	5,2	3,2	7,3	13,7	9,0	6,7	11,6	5,4
Berufsfachschulen	22,6	10,4	9,9	6,8	6,6	7,4	20,1	11,4	6,9	19,9	7,0
Fachoberschulen	-	-	-	-	-	-	-	-	-	-	-
Berufsober-/Technische Oberschulen	1,9	0,5	0,6	0,5	1,2	0,7	3,1	2,1	0,3	3,4	0,5
Fachschulen	25,4	21,8	23,9	16,3	25,8	17,8	42,3	38,8	16,8	42,2	27,0
Allgemeinbildende und berufliche Schulen	6,6	6,2	6,3	2,7	5,9	7,1	8,1	7,0	7,2	8,0	5,9
Nachrichtlich:											
Schulen des Gesundheitswesens	70,0	73,2	72,3	68,8	73,6	51,6	84,8	60,2	-	-	-
Saarland											
Allgemeinbildende Schulen	6,6	6,5	7,5	2,1	7,9	8,0	7,9	6,8	7,9	6,6	6,9
davon: Schulkindergärten	3,2	2,8	1,6	-	-	-	-	-	-	-	-
Grundschulen	1,9	0,8	0,9	0,2	-	0,5	0,3	0,4	0,9	0,1	1,1
Hauptschulen	100	100	100	100	100	100	100	100	100	100	100
Schularten mit mehreren Bildungsgängen	1,9	1,9	1,7	0,2	0,3	2,2	0,9	2,9	2,1	1,1	2,4
Realschulen	100	100	100	100	100	100	100	-	100	100	100
Gymnasien	11,4	14,0	14,5	6,6	17,1	14,3	14,3	31,3	15,3	13,7	28,3
Integrierte Gesamtschulen	-	-	-	-	-	-	-	-	-	-	-
Freie Waldorfschulen	100	100	100	100	100	100	100	100	100	100	100
Förderschulen	14,6	14,1	9,9	12,0	6,4	6,0	3,1	6,3	6,3	2,7	3,2
Abendrealschulen	-	-	-	-	-	-	-	-	-	-	-
Abendgymnasien	-	-	-	-	-	-	-	-	-	-	-
Kollegs	-	-	-	-	-	-	-	-	-	-	-
Berufliche Schulen	10,1	7,1	5,3	1,6	3,7	3,7	5,8	61,4	4,0	5,8	44,8
davon: Teilzeit-Berufsschulen	9,8	5,0	1,9	1,0	3,1	3,6	8,1	10,7	3,9	7,9	5,0
Berufsvorbereitungsjahr	-	-	-	-	-	-	-	-	-	-	-
Berufsgrundbildungsjahr in vollzeitschulischer Form	8,3	7,2	1,4	-	-	4,3	8,7	-	4,5	6,9	-
Berufsfachschulen	2,4	2,3	2,1	1,0	2,7	2,5	1,7	22,2	2,7	1,7	12,9
Fachoberschulen	8,8	4,4	3,8	3,6	1,2	1,4	-	75,0	1,6	0,8	63,1
Fachgymnasien	-	-	-	-	-	-	-	-	-	-	-
Fachschulen	53,3	51,1	54,0	21,6	34,7	25,0	25,0	94,2	28,2	25,3	90,1
Allgemeinbildende und berufliche Schulen	7,9	6,7	6,9	2,0	5,5	7,2	7,7	22,2	7,2	6,5	19,5
Nachrichtlich:											
Schulen des Gesundheitswesens	75,7	76,6	80,1	90,0	82,7	77,0	-	77,0	-	-	-

Fußnoten siehe am Ende der Tabelle.

Private allgemeinbildende und berufliche Schulen 2005/06

1 Schulen, Klassen, Schüler/innen, Absolventen/Abgänger, Lehrkräfte und Unterrichtsstunden nach Schularten und Ländern

1.2 Anteil an öffentlichen und privaten Schulen

Schulart	Schulen	Klassen 1)	Schüler/innen		Absolventen/ Abgänger 2)	Lehrkräfte 3)			Wöchentlich erteilte Unterrichtsstunden der		
			insgesamt	dar.: Ausländer/ innen		vollzeit- beschäftigt	teilzeit- beschäftigt	stunden- weise	vollzeit- beschäftigten Lehrkräfte 3)	teilzeit- beschäftigten Lehrkräfte 3)	stunden- weise
%											
Sachsen											
Allgemeinbildende Schulen	7,0	4,7	4,4	7,1	2,0	3,9	4,4	19,1	4,6	4,7	29,3
davon: Grundschulen	6,2	4,9	4,8	7,2	-	9,3	3,0	13,1	11,2	3,2	22,8
Schularten mit mehreren Bildungsgängen	5,2	2,3	2,2	0,8	0,9	1,3	3,1	20,9	1,6	4,2	32,5
Gymnasien	9,6	6,2	5,3	13,0	3,8	4,2	7,0	22,7	4,9	7,8	29,2
Freie Waldorfschulen	100	100	100	100	100	100	100	100	100	100	100
Förderschulen	11,4	6,7	4,4	3,3	2,9	6,0	12,0	27,0	6,5	11,8	41,7
Abendrealschulen	-	-	-	-	-	-	-	-	-	-	-
Abendgymnasien	-	-	-	-	-	-	-	-	-	-	-
Kollegs	25,0	-	1,3	-	-	-	-	100	1,6	2,3	100
Berufliche Schulen	35,4	30,7	25,5	26,2	24,4	23,9	39,6	86,3	24,8	41,9	91,9
davon: Teilzeit-Berufsschulen	18,2	8,6	4,7	6,8	4,8	7,6	8,9	46,0	8,1	11,8	55,4
Berufsvorbereitungsjahr	21,7	38,3	35,6	10,2	35,8	36,2	47,8	91,1	32,3	52,5	94,6
Berufsgrundbildungsjahr in vollzeitschulischer Form	7,8	16,0	17,1	16,7	4,5	17,1	12,9	50,0	14,2	13,3	65,5
Berufsfachschulen	66,1	73,1	71,0	69,2	63,1	55,8	74,9	90,1	55,5	73,7	95,3
Fachoberschulen	29,3	22,6	20,1	24,6	15,0	14,5	28,2	91,0	15,3	27,7	92,1
Fachgymnasien	5,8	-	1,1	1,1	0,5	1,1	0,9	25,0	1,3	1,4	19,4
Fachschulen	56,0	56,9	51,0	21,4	59,0	34,4	48,1	86,0	35,6	58,1	92,5
Allgemeinbildende und berufliche Schulen	16,8	13,4	11,4	9,2	14,1	8,6	7,7	64,6	10,2	7,8	77,0
Nachrichtlich:											
Schulen des Gesundheitswesens 18)	-	-	-	-	-	-	-	-	-	-	-
Sachsen-Anhalt											
Allgemeinbildende Schulen	5,9	3,6	4,0	2,5	1,7	2,2	5,7	22,7	2,8	9,6	25,0
davon: Schulkindergärten	-	-	-	-	-	-	-	-	-	-	-
Grundschulen	6,1	4,3	4,3	0,9	-	1,6	7,3	14,0	2,3	14,0	16,1
Schularten mit mehreren Bildungsgängen	3,3	0,7	0,5	-	0,2	0,2	0,7	33,3	0,3	1,4	26,7
Gymnasien	10,2	7,3	7,0	10,3	4,6	4,5	10,8	29,8	5,5	15,1	32,8
Integrierte Gesamtschulen	25,0	1,1	0,6	-	-	-	22,9	-	-	8,0	-
Freie Waldorfschulen	100	100	100	100	100	100	100	100	100	100	100
Förderschulen	4,7	2,9	2,0	0,4	1,1	2,1	-	10,4	2,7	-	11,6
Abendrealschulen	-	-	-	-	-	-	-	-	-	-	-
Abendgymnasien	-	-	-	-	-	-	-	-	-	-	-
Kollegs	-	-	-	-	-	-	-	-	-	-	-
Berufliche Schulen	24,1	13,2	12,3	20,2	9,7	6,4	32,2	90,6	7,3	45,1	91,9
davon: Teilzeit-Berufsschulen	2,8	0,2	0,2	-	0,2	0,1	0,7	13,8	0,1	2,0	4,4
Berufsvorbereitungsjahr	-	-	-	-	-	-	-	-	-	-	-
Berufsgrundbildungsjahr in vollzeitschulischer Form	-	-	-	-	-	-	-	-	-	-	-
Berufsfachschulen	35,5	49,0	46,5	50,0	33,7	21,7	65,8	97,6	24,8	76,0	97,5
Fachoberschulen	4,8	6,7	5,0	-	2,3	2,2	14,3	75,0	1,9	23,2	59,7
Fachgymnasien	-	-	-	-	-	-	-	-	-	-	-
Fachschulen	58,1	55,2	52,6	71,4	51,9	23,4	69,0	97,2	25,3	64,6	98,4
Allgemeinbildende und berufliche Schulen	10,2	6,3	6,4	3,9	5,8	2,8	8,5	62,4	3,5	14,4	69,9
Nachrichtlich:											
Schulen des Gesundheitswesens	46,5	37,5	40,8	75,0	49,6	56,4	-	45,0	-	-	-

Fußnoten siehe am Ende der Tabelle.

Private allgemeinbildende und berufliche Schulen 2005/06

1 Schulen, Klassen, Schüler/innen, Absolventen/Abgänger, Lehrkräfte und Unterrichtsstunden nach Schularten und Ländern

1.2 Anteil an öffentlichen und privaten Schulen

Schulart	Schulen	Klassen 1)	Schüler/innen		Absolventen/ Abgänger 2)	Lehrkräfte 3)			Wöchentlich erteilte Unterrichtsstunden der		
			insgesamt	dar.: Ausländer/ innen		vollzeit-	teilzeit-	stunden- weise	vollzeit-	teilzeit-	stunden- weise
%											
Schleswig-Holstein											
Allgemeinbildende Schulen	9,2	3,8	3,6	1,9	4,0	6,3	3,6	3,0	5,7	3,5	1,9
davon: Schulkindergärten	8,3	9,5	6,1	-	-	5,9	-	-	6,1	-	-
Grundschulen	7,8	2,5	2,0	1,3	-	5,4	1,3	1,3	4,7	1,3	0,9
Hauptschulen	14,9	3,9	2,9	0,8	2,0	6,4	3,4	2,5	5,4	3,0	1,2
Realschulen	5,1	2,2	1,7	1,5	2,8	3,0	2,8	1,2	2,5	2,8	0,5
Gymnasien	2,8	1,7	2,0	6,1	4,3	4,0	2,0	2,3	3,6	2,0	1,2
Integrierte Gesamtschulen	12,5	4,5	2,8	2,7	3,1	2,8	1,0	-	2,8	1,4	0,3
Freie Waldorfschulen	100	100	100	100	100	100	100	100	100	100	100
Förderschulen	7,9	5,5	4,9	1,7	4,2	7,4	3,6	1,8	6,5	4,2	1,3
Abendgymnasien	-	-	-	-	-	-	-	-	-	-	-
Berufliche Schulen	9,4	2,4	2,2	3,2	2,3	2,1	5,0	24,6	2,2	5,3	16,3
davon: Teilzeit-Berufsschulen	-	-	-	-	-	-	-	-	-	-	-
Berufsvorbereitungsjahr	-	-	-	-	-	-	-	-	-	-	-
Berufsgrundbildungsjahr in vollzeitschulischer Form 23) ..	100	7,4	1,8	40,0	3,3	-	-	-	-	-	-
Berufsfachschulen	10,6	9,6	7,9	9,2	7,7	5,6	8,1	32,3	6,3	8,3	20,8
Fachoberschulen 23)	3,2	1,8	0,5	-	0,7	-	-	-	1,2	2,7	-
Fachgymnasien	6,7	-	1,2	1,3	2,2	2,4	2,1	7,9	1,6	3,0	3,1
Berufsober-/Technische Oberschulen	-	-	-	-	-	-	-	-	-	-	-
Fachschulen	20	21,1	18,5	4,7	17,9	8,1	30,1	78,4	8,1	26,0	72,6
Allgemeinbildende und berufliche Schulen	9,2	3,5	3,3	2,1	3,1	5,6	3,7	8,3	5,2	3,7	4,7
Nachrichtlich:											
Schulen des Gesundheitswesens 11)	57,1	60,8	61,0	65,7	63,0	-	-	-	-	-	-
Thüringen											
Allgemeinbildende Schulen	6,6	6,3	4,6	2,3	2,9	13,4	2,2	26,2	17,1	2,2	40,6
davon: Grundschulen	4,4	2,7	2,6	0,3	-	6,1	1,6	13,0	7,8	1,7	8,0
Schularten mit mehreren Bildungsgängen	2,3	1,8	1,6	-	1,0	4,1	0,9	6,1	5,3	1,1	5,7
Gymnasien	6,7	6,0	5,1	6,9	3,7	9,8	3,4	2,8	11,9	3,1	2,8
Integrierte Gesamtschulen	14,3	4,3	2,3	8,3	-	17,7	0,7	14,3	25,4	0,6	15,2
Freie Waldorfschulen	100	100	100	100	100	100	100	100	100	100	100
Förderschulen	24,7	21,8	19,0	7,9	12,7	27,3	4,2	48,7	34,3	4,4	70,1
Kollegs	-	-	-	-	-	-	-	-	-	-	-
Berufliche Schulen	26,8	15,3	14,4	16,4	12,3	17,8	15,1	85,3	15,2	10,7	90,0
davon: Teilzeit-Berufsschulen	11,4	3,5	1,7	-	1,2	2,7	1,6	33,8	2,2	1,1	42,3
Berufsvorbereitungsjahr	23,6	11,9	9,8	4,3	8,3	11,5	21,8	91,7	9,6	15,6	94,3
Berufsfachschulen	48,1	40,4	41,5	41,8	34,2	35,1	28,8	89,4	30,7	21,3	93,0
Fachoberschulen	5,0	3,8	2,2	-	-	3,6	1,3	10,0	4,0	0,9	14,8
Fachgymnasien	-	-	-	-	-	-	-	-	-	-	-
Fachschulen	48,5	39,8	38,7	-	30,1	37,5	32,3	91,3	33,0	25,3	94,4
Allgemeinbildende und berufliche Schulen	12,0	9,3	7,7	3,8	8,0	15,1	3,5	60,7	16,3	3,1	60,6
Nachrichtlich:											
Schulen des Gesundheitswesens 24)	-	-	-	-	-	-	-	-	-	-	-
Fußnoten siehe am Ende der Tabelle.											

Fußnoten siehe am Ende der Tabelle.

Private allgemeinbildende und berufliche Schulen 2005/06

1 Schulen, Klassen, Schüler/innen, Absolventen/Abgänger, Lehrkräfte und Unterrichtsstunden nach Schularten und Ländern

1.2 Anteil an öffentlichen und privaten Schulen

Schulart	Schulen	Klassen 1)	Schüler/innen		Absolventen/ Abgänger 2)	Lehrkräfte 3)			Wöchentlich erteilte Unterrichtsstunden der		
			insgesamt	dar.: Ausländer/ innen		vollzeit-	teilzeit-	stunden- weise	vollzeit-	teilzeit-	stunden- weise
%											
Deutschland											
Allgemeinbildende Schulen	7,5	6,7	6,7	3,4	6,9	7,9	7,6	13,2	8,1	7,6	12,1
davon: Vorklassen	5,7	7,0	7,4	6,4	-	70	-	-	66,5	-	-
Schulkindergärten	8,9	18,3	12,7	6,5	-	27,0	24,6	28,2	30,8	25,2	33,8
Grundschulen	3,4	2,0	2,0	1,6	-	2,2	2,1	3,3	2,3	2,2	2,6
Schulartunabhängige Orientierungsstufe	7,0	3,9	3,4	2,0	-	3,2	3,8	8,1	3,3	3,9	8,2
Hauptschulen	4,1	2,5	2,5	1,9	1,9	2,5	4,4	4,6	2,1	3,7	3,7
Schularten mit mehreren Bildungsgängen	4,1	1,7	1,5	0,7	0,6	1,2	1,4	15,8	1,4	1,7	13,7
Realschulen	10,5	8,1	8,4	3,4	8,2	7,1	8,9	15,5	7,6	9,6	13,2
Gymnasien	13,1	10,7	10,6	6,5	10,8	11,1	10,3	13,3	11,4	10,4	12,3
Integrierte Gesamtschulen	6,7	3,7	3,0	1,9	2,1	2,6	5,0	8,2	2,7	4,7	6,0
Freie Waldorfschulen	100	100	100	100	100	100	100	100	100	100	100
Förderschulen	19,0	18,0	16,0	9,4	12,6	17,5	18,7	28,4	19,0	20,1	31,5
Abendhauptschulen	-	-	-	-	-	-	-	-	-	-	-
Abendrealschulen	40,3	33,2	19,8	23,1	23,8	-	18,3	98,8	-	11,5	97,8
Abendgymnasien	30,4	-	21,7	29,4	16,4	10,0	22,3	95,2	10,1	22,0	94,5
Kollegs	24,2	-	15,0	19,5	18,1	3,8	15,2	54,1	4,3	16,8	58,3
Berufliche Schulen	21,4	10,2	8,4	6,1	8,2	8,6	16,3	49,7	8,8	16,7	45,1
davon: Teilzeit-Berufsschulen	10,9	4,4	2,5	3,0	2,6	5,0	5,7	19,1	5,1	6,0	18,5
Berufsvorbereitungsjahr	8,7	11,4	9,5	4,1	7,5	5,1	7,0	20,9	5,4	6,5	16,3
Berufsgrundbildungsjahr in vollzeitschulischer Form	5,3	5,3	3,9	2,8	2,5	3,0	4,5	3,3	3,0	4,4	4,0
Berufsaufbauschulen	-	-	-	-	-	-	-	-	-	-	-
Berufsfachschulen	37,3	23,8	21,7	11,8	16,4	14,3	25,5	69,0	14,4	25,9	64,2
Fachoberschulen	11,7	7,9	7,3	3,6	6,0	4,9	10,5	24,7	5,2	10,7	23,9
Fachgymnasien	4,4	-	1,4	0,5	1,3	1,0	2,2	14,8	1,0	2,2	10,9
Berufsober-/Technische Oberschulen	1,2	0,2	0,3	0,1	0,5	0,1	1,3	0,4	0,1	1,2	0,2
Fachschulen	33,3	31,2	30,5	20,1	32,4	22,5	41,1	62,2	22,5	40,9	63,6
Fachakademien	61,5	62,6	60,1	47,7	58,3	49,6	58,5	63,5	49,0	59,0	63,1
Allgemeinbildende und berufliche Schulen	10,2	7,6	7,1	3,8	7,6	8,0	8,6	23,9	8,2	8,6	20,2
Nachrichtlich:											
Schulen des Gesundheitswesens 25)	65,3	64,3	64,8	66,0	63,8	60,9	58,1	57,6	-	-	-
Früheres Bundesgebiet											
Allgemeinbildende Schulen	7,5	7,1	7,1	3,4	8,2	8,6	8,5	12,3	8,7	8,4	11,0
davon: Vorklassen	5,7	7,1	7,5	6,7	-	100	-	-	100,0	-	-
Schulkindergärten	9,1	18,6	12,9	6,6	-	27,5	24,7	28,2	31,2	25,3	33,8
Grundschulen	2,5	1,5	1,5	1,5	-	1,7	1,7	2,1	1,7	1,7	1,6
Schulartunabhängige Orientierungsstufe	6,3	2,5	1,6	0,6	-	2,3	3,0	1,5	2,2	2,6	2,0
Hauptschulen	4,2	2,5	2,5	1,9	1,9	2,6	4,5	4,6	2,2	3,8	3,7
Schularten mit mehreren Bildungsgängen	2,5	1,2	1,1	0,6	0,1	1,4	0,8	1,8	1,3	0,8	1,2
Realschulen	11,1	8,3	8,6	3,4	8,9	7,2	9,2	15,2	7,7	10,1	13,0
Gymnasien	13,9	11,5	11,7	6,4	13,0	12,4	11,7	12,6	12,6	11,7	11,7
Integrierte Gesamtschulen	7,2	3,9	3,3	1,7	2,7	2,7	5,4	6,0	2,8	5,2	3,9
Freie Waldorfschulen	100	100	100	100	100	100	100	100	100	100	100
Förderschulen	21,1	20,7	18,4	9,8	15,3	20,5	21,2	28,1	22,0	22,6	28,8
Abendhauptschulen	-	-	-	-	-	-	-	-	-	-	-
Abendrealschulen	51,6	46,5	23,5	24,5	29,1	-	28,8	99,2	-	24,0	98,3
Abendgymnasien	39,2	-	24,9	30,1	19,6	10,7	23,8	95,2	10,9	24,2	94,6
Kollegs	30,0	-	20,5	21,8	24,3	8,1	29,4	55,6	9,0	32,9	60,4
Berufliche Schulen	19,0	8,4	6,8	6,0	7,0	7,1	15,1	38,8	7,2	15,5	31,8
davon: Teilzeit-Berufsschulen	10,0	4,4	2,5	3,1	2,6	5,1	5,4	13,3	5,3	5,7	10,8
Berufsvorbereitungsjahr	4,8	9,7	7,3	4,2	4,4	3,1	3,3	6,1	3,1	3,0	4,3
Berufsgrundbildungsjahr in vollzeitschulischer Form	5,2	4,4	2,6	2,7	2,5	1,9	4,2	2,0	1,8	3,8	1,7
Berufsaufbauschulen	-	-	-	-	-	-	-	-	-	-	-
Berufsfachschulen	32,5	15,8	14,3	11,3	12,3	9,2	21,6	56,4	9,3	22,1	46,8
Fachoberschulen	10,2	6,8	6,4	3,1	5,7	4,2	9,8	16,3	4,3	9,9	11,7
Fachgymnasien	5,2	-	1,7	0,6	1,7	1,2	2,5	15,5	1,2	2,6	11,4
Berufsober-/Technische Oberschulen	1,3	0,3	0,3	0,1	0,5	0,1	1,3	0,4	0,1	1,2	0,2
Fachschulen	29,6	28,6	28,6	19,6	29,6	21,6	41,6	57,0	21,7	41,4	57,1
Fachakademien	61,5	62,6	60,1	47,7	58,3	49,6	58,5	63,5	49,0	59,0	63,1
Allgemeinbildende und berufliche Schulen	9,6	7,4	7,0	3,8	7,5	8,3	9,3	19,1	8,5	9,2	15,3
Nachrichtlich:											
Schulen des Gesundheitswesens 25)	65,5	64,3	64,6	65,4	63,5	59,9	56,5	57,9	-	-	-

Fußnoten siehe am Ende der Tabelle.

Private allgemeinbildende und berufliche Schulen 2005/06

1 Schulen, Klassen, Schüler/innen, Absolventen/Abgänger, Lehrkräfte und Unterrichtsstunden nach Schularten und Ländern

1.2 Anteil an öffentlichen und privaten Schulen

Schulart	Schulen	Klassen 1)	Schüler/innen		Absolventen/ Abgänger 2)	Lehrkräfte 3)			Wöchentlich erteilte Unterrichtsstunden der		
			insgesamt	dar.: Ausländer/ innen		vollzeit-	teilzeit-	stunden- weise	vollzeit-	teilzeit-	stunden- weise
							beschäftigt		beschäftigten Lehrkräfte 3)		
%											
Neue Länder einschl. Berlin											
Allgemeinbildende Schulen	7,3	5,1	4,6	3,5	2,4	4,7	4,4	23,3	5,4	4,8	28,5
davon: Vorklassen	-	-	-	-	-	-	-	-	-	-	-
Schulkindergärten	2,8	2,4	2,2	-	-	-	10,0	-	0,2	12,3	-
Grundschulen	7,0	4,6	4,6	3,0	-	5,1	3,8	19,4	5,7	4,2	23,1
Schulartunabhängige Orientierungsstufe	7,2	4,4	4,2	2,7	-	3,4	4,1	13,8	3,6	4,3	13,9
Hauptschulen	1,8	1,2	1,0	0,6	0,8	0,4	3,1	-	0,4	3,2	-
Schularten mit mehreren Bildungsgängen	4,3	1,8	1,6	0,7	0,7	1,2	1,4	22,9	1,4	1,9	26,8
Realschulen	6,4	3,8	3,2	3,0	2,1	4,0	3,4	36,3	3,8	3,3	33,3
Gymnasien	10,2	6,6	5,6	7,0	4,0	5,4	5,7	19,9	6,0	6,0	20,2
Integrierte Gesamtschulen	5,7	2,9	2,2	3,5	0,9	2,3	3,4	22,6	2,6	3,4	21,3
Freie Waldorfschulen	100	100	100	100	100	100	100	100	100	100	100
Förderschulen	11,2	8,6	6,9	2,5	5,0	8,0	5,3	30,8	9,1	6,2	48,5
Abendhauptschulen	-	-	-	-	-	-	-	-	-	-	-
Abendrealschulen	-	-	-	-	-	-	-	-	-	-	-
Abendgymnasien	-	-	-	-	-	-	-	-	-	-	-
Kollegs	6,3	-	0,2	-	-	-	-	14,3	0,3	0,2	4,9
Berufliche Schulen	28,7	16,9	14,5	9,2	13,0	13,9	22,9	83,5	13,8	22,9	85,7
davon: Teilzeit-Berufsschulen	14,1	4,2	2,4	1,4	2,4	4,8	6,6	58,7	4,7	7,3	64,7
Berufsvorbereitungsjahr	16,3	14,4	13,6	2,7	13,2	9,7	19,9	76,2	10,4	19,3	55,4
Berufsgrundbildungsjahr in vollzeitschulischer Form	5,9	11,8	12,3	13,5	3,0	10,8	8,0	42,1	10,1	10,2	60,7
Berufsfachschulen	50,2	48,7	46,8	20,0	38,0	35,4	48,2	89,2	34,7	47,5	93,0
Fachoberschulen	15,1	11,7	10,4	6,9	6,9	7,3	13,9	70,1	8,0	14,3	74,4
Fachgymnasien	2,1	-	0,3	0,2	0,2	0,5	0,2	6,8	0,5	0,3	4,2
Berufsober-/Technische Oberschulen	-	-	-	-	-	-	-	-	-	-	-
Fachschulen	50,4	42,3	39,4	28,2	46,8	26,6	37,5	87,1	25,7	37,0	90,4
Allgemeinbildende und berufliche Schulen	12,0	8,6	7,4	4,2	7,8	6,7	5,9	57,4	7,3	6,3	60,7
Nachrichtlich:											
Schulen des Gesundheitswesens 25)	63,1	64,2	66,8	82,7	66,3	67,7	72,6	55,6	-	-	-

- 1) Durch Auflösung der Klassenverbände an Gymnasien, Integrierten Gesamtschulen, Freien Waldorfschulen, Abendgymnasien und Kollegs (Sekundarbereich II) sowie Fachgymnasien entfallen die Klassenangaben.
- 2) Abgangsjahr 2005; ohne Externe (Schulfremdenprüfungen).
- 3) Definition siehe Erläuterungen.
- 4) Lehrkräfte und Unterrichtsstunden nach Schularten geschätzt; Nachweis erfolgte zusammen.
- 5) Kein Nachweis nach rechtlichem Status.
- 6) Einschl. Schulen, Lehrkräfte und Unterrichtsstunden des Berufsvorbereitungs- und Berufsgrundbildungsjahres in vollzeitschulischer Form.
- 7) Absolventen/Abgänger einschl. berufsbefähigende und -vorbereitende Lehrgänge an beruflichen Schulen, die noch im Rahmen der allgemeinen Schulpflicht besucht werden.
- 8) Lehrkräfte und Unterrichtsstunden werden im Rahmen der Teilzeit- Berufsschulen nachgewiesen.
- 9) Ab Schuljahr 2005/06 entfällt Nachweis.
- 10) Einschl. Schulen des Berufsvorbereitungsjahres.
- 11) Kein Nachweis der Lehrkräfte vorhanden.

- 12) Lehrkräfte nach Schularten auf der Grundlage der Unterrichtsstunden teilweise geschätzt.
- 13) Absolventen/Abgänger kein Nachweis vorhanden.
- 14) Einschl. vollzeit- und teilzeitbeschäftigter Lehrkräfte.
- 15) Lehrkräfte und Unterrichtsstunden einschl. Vorklassen.
- 16) Die Erhebung wurde 1989 eingestellt.
- 17) Angaben der Unterrichtsstunden auf der Grundlage der Lehrkräfte geschätzt.
- 18) Nachweis erfolgt bei den Berufsfachschulen.
- 19) Durch Auflösung der Klassenverbände entfallen die Angaben der Klassen.
- 20) Fortbildungslehrgänge; Nachweis der Lehrkräfte und Unterrichtsstunden erfolgt bei den Abendgymnasien.
- 21) Fortbildungslehrgänge; Nachweis der Lehrkräfte und Unterrichtsstunden einschl. Abendrealschulen und Kollegs.
- 22) Lehrkräfte geschätzt.
- 23) Lehrkräfte und Unterrichtsstunden wurden schwerpunktmäßig zugeordnet.
- 24) Nachweis erfolgt bei den Berufsfach- und Fachschulen.
- 25) Nachweis der Unterrichtsstunden nicht sinnvoll (unvollständig).

Private allgemeinbildende und berufliche Schulen 2005/06

1 Schulen, Klassen, Schüler/innen, Absolventen/Abgänger, Lehrkräfte und Unterrichtsstunden nach Schularten und Ländern

1.3 Prozentuale Veränderung zum Vorjahr

Schulart	Schulen	Klassen 1)	Schüler/innen		Absolventen/ Abgänger 2)	Lehrkräfte 3)			Wöchentlich erteilte Unterrichtsstunden der		
			insgesamt	dar.: Ausländer/ innen		vollzeit- beschäftigt	teilzeit- beschäftigt	stunden- weise	vollzeit- beschäftigten Lehrkräfte 3)	teilzeit- beschäftigten Lehrkräfte 3)	stunden- weise
%											
Baden-Württemberg											
Allgemeinbildende Schulen	2,4	2,8	3,1	0,1	4,6	0,3	6,6	- 3,0	1,7	5,3	1,2
davon: Schulkindergärten	-	1,0	0,7	1,1	-	- 4,6	10,8	8,4	- 4,5	11,0	3,8
Grundschulen 4)	11,8	4,3	4,7	- 2,7	-	- 0,7	- 1,2	- 1,0	1,3	- 2,5	- 84,5
Schulartunabhängige Orientierungsstufe	-	-	-	-	-	-	-	-	-	-	-
Hauptschulen 4)	9,1	2,9	3,1	- 10,4	- 2,2	-	- 1,5	-	1,3	- 2,5	- 84,5
Realschulen	2,5	1,9	1,5	8,1	8,9	10,0	- 1,8	4,8	12,9	- 6,1	4,6
Gymnasien	1,8	2,9	3,7	- 0,5	0,7	9,0	6,8	18,1	8,6	5,8	10,0
Integrierte Gesamtschulen	-	-	-	-	-	-	-	-	-	-	-
Freie Waldorfschulen	2,2	2,8	2,8	4,1	7,2	- 2,1	12,8	0,5	4,3	12,3	- 0,5
Förderschulen	1,1	2,9	3,2	3,9	2,4	- 2,4	8,3	- 35,5	- 1,4	7,0	21,6
Abendrealschulen	2,3	6,3	5,9	1,8	2,0	-	15,4	2,9	-	24,8	5,4
Abendgymnasien	-	-	0,6	- 11,4	32,2	- 14,3	7,7	2,1	- 14,9	7,2	- 1,2
Kollegs	-	-	- 2,1	4,0	20,2	- 100,0	- 14,0	- 1,1	- 100,0	- 6,9	4,2
Berufliche Schulen	5,3	5,6	6,4	12,1	16,8	- 3,5	11,9	6,5	- 4,6	13,2	7,2
davon: Teilzeit-Berufsschulen	7,7	3,6	2,9	12,2	- 14,0	- 3,7	11,4	2,3	- 4,7	11,7	1,0
Berufsvorbereitungsjahr	-	-	-	-	-	-	-	-	-	-	-
Berufsgrundbildungsjahr in vollzeitschulischer Form	-	-	-	-	-	-	-	-	-	-	-
Berufsaufbauschulen	-	-	-	-	-	-	-	-	-	-	-
Berufsfachschulen	3,5	8,5	7,9	14,8	23,6	0,9	16,3	7,6	- 1,2	16,1	7,2
Fachgymnasien	66,7	-	14,4	- 4,0	-	7,9	27,0	14,1	7,6	26,1	14,2
Berufsober-/Technische Oberschulen	-	-	-	-	-	-	-	-	-	-	-
Fachschulen	1,8	- 2,7	1,8	- 14,7	10,8	- 28,5	- 11,5	4,4	- 25,2	- 3,3	10,7
Allgemeinbildende und berufliche Schulen	3,4	3,6	3,9	4,9	12,1	- 0,3	7,7	1,6	0,8	6,8	3,8
Nachrichtlich:											
Schulen des Gesundheitswesens 5)											
Bayern											
Allgemeinbildende Schulen	1,4	2,1	2,6	3,5	1,7	1,8	1,2	3,3	1,2	1,5	3,5
davon: Grundschulen	2,7	5,8	6,9	- 0,3	-	8,8	- 2,1	16,3	10,1	- 4,5	19,2
Schulartunabhängige Orientierungsstufe	-	-	-	-	-	-	-	-	-	-	-
Hauptschulen	4,2	7,8	6,3	2,1	2,1	7,6	1,0	15,7	4,4	2,0	16,1
Realschulen	2,4	2,6	3,1	12,2	1,6	1,5	3,4	1,5	1,6	4,6	0,2
Gymnasien	-	0,8	1,4	- 0,6	0,5	2,2	1,1	- 0,8	2,8	2,7	1,7
Integrierte Gesamtschulen	-	-	-	-	-	-	-	-	-	-	-
Freie Waldorfschulen	-	1,9	1,5	- 7,6	1,7	0,9	1,7	- 3,2	1,0	2,2	1,6
Förderschulen	- 0,5	0,6	- 0,0	3,2	2,8	0,1	0,1	2,9	- 1,9	- 0,2	0,7
Abendrealschulen	-	-	- 4,1	50,0	75,0	-	-	- 6,3	-	-	- 1,8
Abendgymnasien	-	-	14,2	54,9	32,4	-	50,0	- 2,8	-	100,0	3,4
Kollegs	-	-	18,4	100,0	5,3	- 20,0	-	25,0	- 15,9	- 15,4	70,0
Berufliche Schulen	- 19,2	- 7,6	- 7,9	- 12,0	- 23,1	- 4,0	- 4,8	- 15,3	- 5,6	- 4,8	- 5,3
davon: Teilzeit-Berufsschulen 6)	-	- 5,8	- 0,0	6,3	- 44,6	0,1	- 1,0	- 2,4	0,7	- 1,9	- 0,4
Berufsvorbereitungsjahr	-	2,3	1,1	- 2,4	- 20,5	-	-	-	-	-	-
Berufsgrundbildungsjahr in vollzeitschulischer Form	-	- 21,1	- 19,3	- 12,5	38,2	-	-	-	-	-	-
Berufsfachschulen	- 21,7	- 8,2	- 10,4	- 17,2	- 10,0	- 1,2	- 6,3	- 17,5	- 10,3	- 9,5	- 4,6
Fachoberschulen	-	6,7	10,7	-	- 18,0	- 12,0	39,3	4,3	- 9,7	42,9	3,3
Berufsober-/Technische Oberschulen	-	-	-	-	-	-	-	-	-	-	-
Fachschulen	- 32,0	- 25,4	- 27,8	- 50,2	- 19,7	- 24,6	- 12,7	- 27,6	- 24,6	- 10,3	- 17,9
Fachakademien	-	5,9	6,7	- 11,2	- 19,9	-	- 2,7	6,4	0,3	0,8	8,4
Allgemeinbildende und berufliche Schulen	- 7,0	- 0,6	0,4	- 0,7	- 11,4	0,7	-	- 7,2	- 0,1	0,3	- 0,3
Nachrichtlich:											
Schulen des Gesundheitswesens											

Fußnoten siehe am Ende der Tabelle.

Private allgemeinbildende und berufliche Schulen 2005/06

1 Schulen, Klassen, Schüler/innen, Absolventen/Abgänger, Lehrkräfte und Unterrichtsstunden nach Schularten und Ländern

1.3 Prozentuale Veränderung zum Vorjahr

Schulart	Schulen	Klassen 1)	Schüler/innen		Absolventen/ Abgänger 2)	Lehrkräfte 3)			Wöchentlich erteilte Unterrichtsstunden der		
			insgesamt	dar.: Ausländer/ innen		vollzeit- beschäftigt	teilzeit- beschäftigt	stunden- weise	vollzeit- beschäftigten Lehrkräfte 3)	teilzeit- beschäftigten Lehrkräfte 3)	stunden- weise
%											
Berlin											
Allgemeinbildende Schulen 7)	- 8,1	4,0	5,4	0,7	2,7	4,9	17,3	20,0	6,6	19,0	33,3
davon: Vorklassen	- 100,0	- 100,0	- 100,0	- 100,0	-	- 100,0	- 100,0	-	- 100,0	- 100,0	-
Grundschulen	8,1	16,3	16,1	6,8	-	10,7	14,4	78,6	12,5	19,2	97,1
Schulartunabhängige Orientierungsstufe	23,3	13,2	8,9	- 0,8	-	16,5	19,0	72,7	10,2	15,5	75,3
Hauptschulen	-	- 14,3	- 19,4	- 12,5	- 7,8	- 25,0	9,1	- 100,0	- 44,8	17,6	- 100,0
Realschulen	-	- 3,4	- 4,2	- 2,3	2,6	- 6,1	- 17,2	60,0	- 6,2	- 14,2	98,4
Gymnasien	8,3	8,5	6,6	13,2	0,2	2,9	12,3	- 6,7	6,3	14,0	- 7,5
Integrierte Gesamtschulen	-	6,4	17,5	22,2	5,7	37,5	25,6	114,3	43,8	20,7	187,8
Freie Waldorfschulen	-	19,0	9,1	- 14,3	9,9	10,6	60,8	- 33,3	9,4	67,9	- 25,4
Förderschulen	-	-	3,5	- 2,5	6,5	2,6	4,3	75,0	6,7	- 0,2	75,0
Abendhauptschulen	-	-	-	-	-	-	-	-	-	-	-
Abendrealschulen	-	-	-	-	-	-	-	-	-	-	-
Abendgymnasien	-	-	-	-	-	-	-	-	-	-	-
Kollegs	-	-	-	-	-	-	-	-	-	-	-
Berufliche Schulen	10,3	13,5	12,7	9,7	- 5,5	- 4,2	14,1	14,8	- 4,6	29,3	- 0,4
davon: Teilzeit-Berufsschulen	25,0	12,5	15,7	25,0	15,8	- 2,8	9,1	42,3	4,4	14,6	96,2
Berufsvorbereitungsjahr	50,0	33,3	36,6	66,7	- 7,6	50,0	66,7	100,0	5,9	40,9	100,0
Berufsgrundbildungsjahr in vollzeitschulischer Form	-	-	-	-	-	-	-	-	-	-	-
Berufsfachschulen	16,7	27,7	23,5	18,4	- 10,4	7,0	26,9	52,5	- 1,7	44,8	4,5
Fachoberschulen	50,0	45,5	37,6	64,3	25,8	33,3	114,3	14,3	8,9	81,9	12,9
Fachgymnasien	-	-	-	-	-	-	-	-	-	-	-
Berufsober-/Technische Oberschulen	-	-	-	-	-	-	-	-	-	-	-
Fachschulen	- 13,6	- 19,1	- 14,9	- 26,0	- 9,3	- 30,9	- 27,9	- 20,4	- 20,7	- 16,9	- 19,3
Allgemeinbildende und berufliche Schulen	- 2,6	7,1	7,3	2,6	- 2,4	2,7	16,7	15,9	4,2	20,7	6,8
Nachrichtlich:											
Schulen des Gesundheitswesens											
Brandenburg											
Allgemeinbildende Schulen	23,7	11,7	15,9	- 10,9	21,7	20,0	4,5	19,4	16,5	2,6	6,3
davon: Grundschulen	17,6	38,2	40,1	688,9	-	92,9	14,3	- 5,7	125,4	11,0	- 25,1
Schulartunabhängige Orientierungsstufe	27,3	57,1	50,7	925,0	-	78,9	21,7	22,2	101,9	19,5	- 7,0
Schularten mit mehreren Bildungsgängen	100,0	100,0	100,0	100,0	-	100,0	100,0	100,0	100,0	100,0	100,0
Realschulen	-	- 5,9	- 9,4	-	- 11,9	5,9	-	- 41,7	- 6,4	10,2	- 41,6
Gymnasien	16,7	2,9	12,4	- 3,9	13,7	40,2	- 2,6	21,4	34,8	- 4,1	6,1
Integrierte Gesamtschulen	50,0	- 19,0	- 40,3	- 69,8	29,4	- 73,0	137,5	100,0	- 80,2	141,5	100,0
Freie Waldorfschulen	- 20,0	- 14,3	- 4,8	3,7	43,7	13,0	- 16,9	52,0	25,9	- 17,9	43,5
Förderschulen	-	- 0,7	0,1	- 10,0	58,4	- 0,5	22,7	- 28,6	- 3,3	12,6	53,3
Abendrealschulen	-	-	-	-	-	-	-	-	-	-	-
Abendgymnasien	-	-	-	-	-	-	-	-	-	-	-
Kollegs	-	-	-	-	-	-	-	-	-	-	-
Berufliche Schulen 8)	18,4	21,2	22,6	- 30,6	23,3	17,0	31,9	17,0	10,5	21,5	24,2
davon: Teilzeit-Berufsschulen	11,1	12,3	13,4	- 66,7	59,6	17,0	31,9	17,0	10,5	21,5	24,2
Berufsfachschulen	24,0	46,1	44,6	- 21,7	- 1,5	-	-	-	-	-	-
Fachoberschulen	33,3	33,3	22,9	- 50,0	16,9	-	-	-	-	-	-
Fachgymnasien	-	-	-	-	-	-	-	-	-	-	-
Fachschulen	8,3	5,7	5,0	- 60,0	22,6	-	-	-	-	-	-
Allgemeinbildende und berufliche Schulen	21,9	15,7	18,7	- 13,8	22,9	19,2	8,4	18,0	15,1	5,2	17,4
Nachrichtlich:											
Schulen des Gesundheitswesens											

Fußnoten siehe am Ende der Tabelle.

Private allgemeinbildende und berufliche Schulen 2005/06

1 Schulen, Klassen, Schüler/innen, Absolventen/Abgänger, Lehrkräfte und Unterrichtsstunden nach Schularten und Ländern

1.3 Prozentuale Veränderung zum Vorjahr

Schulart	Schulen	Klassen 1)	Schüler/innen		Absolventen/ Abgänger 2)	Lehrkräfte 3)			Wöchentlich erteilte Unterrichtsstunden der		
			insgesamt	dar.: Ausländer/ innen		vollzeit- beschäftigt	teilzeit- beschäftigt	stunden- weise	vollzeit- beschäftigten Lehrkräfte 3)	teilzeit- beschäftigten Lehrkräfte 3)	stunden- weise
%											
Bremen											
Allgemeinbildende Schulen	-	7,4	0,7	- 6,3	2,9	2,5	3,4	14,7	- 5,0	- 4,1	97,3
davon: Schulkindergärten	100,0	100,0	6,7	- 12,5	-	-	-	-	- 10,7	-	-
Grundschulen	28,6	33,3	0,5	- 9,6	-	- 5,6	5,0	62,5	- 4,1	- 0,3	76,7
Schulartunabhängige Orientierungsstufe 9)	- 100,0	- 100,0	- 100,0	- 100,0	-	- 100,0	- 100,0	- 100,0	- 100,0	- 100,0	- 100,0
Hauptschulen	-	- 12,5	- 21,5	22,2	17,1	11,1	-	50,0	- 11,3	- 29,5	300,0
Schularten mit mehreren Bildungsgängen	33,3	260,0	332,2	186,7	-	400,0	350,0	500,0	383,2	277,5	1 066,7
Realschulen	-	-	2,3	- 17,6	16,1	7,1	- 9,1	28,6	1,1	- 14,6	86,2
Gymnasien	20,0	21,4	19,4	1,7	- 6,2	45,3	25,0	5,4	45,1	26,8	164,7
Integrierte Gesamtschulen	-	- 12,0	- 19,3	- 17,7	15,2	13,0	-	50,0	16,0	- 0,6	47,8
Freie Waldorfschulen	-	-	1,6	20,0	- 19,7	- 4,0	20,0	-	10,5	11,5	46,9
Förderschulen	-	-	- 3,2	- 66,7	-	- 17,4	-	-	- 55,0	- 43,5	-
Abendhauptschulen	-	-	-	-	-	-	-	-	-	-	-
Abendrealschulen	-	-	-	-	-	-	-	-	-	-	-
Abendgymnasien	-	-	-	-	-	-	-	-	-	-	-
Berufliche Schulen	- 25,0	- 9,3	- 4,8	- 22,2	- 2,6	4,0	- 20,0	- 27,1	- 2,6	- 17,7	11,4
davon: Teilzeit-Berufsschulen 10)	-	- 10,3	- 6,6	- 22,7	4,3	6,3	- 16,7	- 6,5	- 6,6	- 5,9	44,3
Berufsvorbereitungsjahr	-	-	6,7	-	- 22,7	-	- 50,0	-	63,6	- 81,8	-
Berufsgrundbildungsjahr in vollzeitschulischer Form	-	-	-	-	-	-	-	-	-	-	-
Berufsfachschulen	-	-	-	-	-	-	-	-	-	-	-
Fachoberschulen	-	-	-	-	-	-	-	-	-	-	-
Fachgymnasien	-	-	-	-	-	-	-	-	-	-	-
Berufsober-/Technische Oberschulen	-	-	-	-	-	-	-	-	-	-	-
Fachschulen	- 50,0	- 14,3	- 3,4	- 20,0	3,3	-	-	- 100,0	- 12,8	-	- 100,0
Allgemeinbildende und berufliche Schulen	- 2,9	3,9	0,1	- 7,3	0,8	2,7	2,1	- 3,7	- 4,8	- 4,9	77,1
Nachrichtlich:											
Schulen des Gesundheitswesens 11)											
Hamburg											
Allgemeinbildende Schulen 12)	1,3	4,7	4,8	7,2	7,0	12,1	49,4	31,2	14,2	44,8	2,7
davon: Vorklassen	-	4,5	- 4,6	- 40,0	-	100,0	-	-	464,0	- 100,0	-
Schulkindergärten	-	-	-	-	-	-	-	-	-	-	-
Grundschulen	- 4,8	7,4	8,7	7,6	-	211,1	130,4	291,7	200,0	100,2	94,0
Schulartunabhängige Orientierungsstufe	-	-	-	-	-	-	-	-	-	-	-
Hauptschulen	-	- 1,4	- 1,1	- 8,1	- 9,6	- 80,6	- 70,6	- 100,0	- 80,3	- 74,5	- 42,7
Schularten mit mehreren Bildungsgängen	-	-	-	-	-	-	-	-	-	-	-
Realschulen	-	-	1,3	19,8	- 8,5	383,3	100,0	- 100,0	600,0	100,0	- 54,1
Gymnasien	20,0	10,0	7,5	30,1	1,5	2,5	46,7	6,3	10,8	65,2	- 10,4
Integrierte Gesamtschulen	-	6,4	6,7	16,7	72,5	182,6	385,7	580,0	168,5	401,6	250,0
Freie Waldorfschulen	-	-	0,7	29,3	74,8	- 23,0	35,3	19,1	- 17,9	60,4	- 10,8
Förderschulen	-	4,2	2,4	- 19,4	12,9	27,7	79,2	- 37,5	14,4	79,8	- 46,7
Abendhauptschulen	-	-	-	-	-	-	-	-	-	-	-
Abendrealschulen	-	-	-	-	-	-	-	-	-	-	-
Abendgymnasien 13)	100,0	-	47,1	200,0	-	100,0	100,0	-	100,0	100,0	100,0
Kollegs	-	-	-	-	-	-	-	-	-	-	-
Berufliche Schulen	- 5,9	6,8	5,5	- 4,9	3,7	- 35,2	16,0	19,3	- 23,4	112,7	69,2
davon: Teilzeit-Berufsschulen	-	-	-	-	-	-	-	-	-	-	-
Berufsvorbereitungsjahr	-	-	-	-	-	-	-	-	-	-	-
Berufsfachschulen	-	14,9	11,7	- 5,9	11,2	- 25,0	33,3	40,7	- 52,6	514,3	- 10,4
Fachoberschulen	- 100,0	- 100,0	- 100,0	-	- 50,0	- 100,0	- 100,0	-	- 100,0	- 100,0	-
Fachgymnasien	-	-	-	-	-	-	-	-	-	-	-
Fachschulen	-	-	1,0	-	1,9	- 44,1	30,4	- 20,4	10,4	75,4	256,6
Allgemeinbildende und berufliche Schulen	-	5,0	4,9	6,6	5,7	7,3	45,0	25,2	11,1	48,6	31,2
Nachrichtlich:											
Schulen des Gesundheitswesens 14)											

Fußnoten siehe am Ende der Tabelle.

Private allgemeinbildende und berufliche Schulen 2005/06

1 Schulen, Klassen, Schüler/innen, Absolventen/Abgänger, Lehrkräfte und Unterrichtsstunden nach Schularten und Ländern

1.3 Prozentuale Veränderung zum Vorjahr

Schulart	Schulen	Klassen 1)	Schüler/innen		Absolventen/ Abgänger 2)	Lehrkräfte 3)			Wöchentlich erteilte Unterrichtsstunden der		
			insgesamt	dar.: Ausländer/ innen		vollzeit- beschäftigt	teilzeit- beschäftigt	stunden- weise	vollzeit- beschäftigten Lehrkräfte 3)	teilzeit- beschäftigten Lehrkräfte 3)	stunden- weise
			%								

Hessen

Allgemeinbildende Schulen	6,0	2,7	2,6	2,7	- 2,4	2,2	8,2	5,8	3,0	6,5	6,6
davon: Vorklassen	50,0	-	37,3	6,7	-	-	-	-	-	-	-
Schulkindergärten	20,0	50,0	25,6	- 33,3	-	-	-	-	- 2,3	-	-
Grundschulen 15)	12,0	7,6	13,3	14,3	-	117,5	98,4	64,0	116,6	98,5	63,6
Schulartunabhängige Orientierungsstufe	8,3	6,7	0,2	- 16,3	-	30,0	35,3	-	28,0	33,1	6,3
Hauptschulen	-	-	- 8,5	200,0	- 14,8	366,7	366,7	50,0	358,7	379,2	66,7
Realschulen	11,8	4,7	3,3	2,4	- 7,0	20,6	24,7	26,1	20,8	24,7	25,8
Gymnasien	2,9	-	1,2	- 4,7	0,3	- 7,7	- 12,4	5,1	- 7,7	- 14,9	- 0,6
Integrierte Gesamtschulen	-	8,8	1,0	- 9,1	- 2,4	- 31,5	5,6	- 28,6	- 30,7	- 2,3	- 38,0
Freie Waldorfschulen	-	1,6	1,8	9,3	- 1,4	2,0	18,9	- 3,4	1,1	17,2	- 8,8
Förderschulen	-	2,8	3,1	2,3	- 5,7	0,3	21,1	6,0	3,2	19,9	20,7
Abendhauptschulen	-	-	-	-	-	-	-	-	-	-	-
Abendrealschulen	-	-	-	-	-	-	-	-	-	-	-
Abendgymnasien	-	-	24,0	45,2	- 26,3	-	-	4,3	-	-	29,4
Kollegs	-	-	- 16,2	-	- 36,4	-	-	- 20,0	-	45,5	- 10,7
Berufliche Schulen	7,0	7,2	8,3	- 13,3	- 4,3	6,2	24,8	36,5	- 2,8	3,3	22,2
davon: Teilzeit-Berufsschulen	-	- 4,3	- 1,1	- 23,8	- 36,9	-	15,4	21,7	- 9,6	- 4,5	10,3
Berufsvorbereitungsjahr	-	-	75,0	-	- 20,0	- 100,0	-	100,0	- 100,0	-	100,0
Berufsgrundbildungsjahr in vollzeitschulischer Form	-	66,7	33,3	- 28,6	100,0	50,0	-	66,7	19,0	30,0	50,0
Berufsfachschulen	5,9	2,8	8,3	- 6,6	19,7	2,7	22,0	33,0	- 5,3	0,3	18,6
Fachoberschulen	-	- 5,3	- 6,6	- 40,4	25,5	- 8,3	12,5	14,3	- 18,0	- 13,1	2,8
Fachgymnasien	-	-	- 5,8	-	- 7,7	- 10,0	-	16,7	- 17,8	- 12,0	3,3
Fachschulen	13,0	21,4	17,1	8,7	2,5	15,6	35,8	47,3	5,3	11,9	32,4
Allgemeinbildende und berufliche Schulen	6,3	3,4	3,3	1,0	- 3,0	2,6	9,9	15,8	2,6	6,3	10,6
Nachrichtlich:											
Schulen des Gesundheitswesens 16)											

Mecklenburg-Vorpommern

Allgemeinbildende Schulen	20,6	10,2	12,7	- 44,3	21,5	2,4	51,8	137,1	- 7,3	58,0	88,9
davon: Schulkindergärten	-	-	- 8,3	-	-	- 100,0	100,0	-	- 94,4	100,0	-
Grundschulen	19,4	14,8	20,2	- 29,6	-	18,6	60,0	313,6	- 7,8	60,8	148,7
Hauptschulen	-	-	-	-	- 100,0	- 100,0	-	- 100,0	-	-	-
Schularten mit mehreren Bildungsgängen	33,3	52,6	34,4	-	-	- 10,0	63,2	720,0	24,9	48,0	389,2
Realschulen	50,0	- 7,1	- 0,5	- 100,0	35,8	-	-	- 36,4	- 8,6	102,2	- 30,9
Gymnasien	80,0	11,1	6,9	- 45,0	23,9	10,8	25,0	186,7	2,2	35,6	195,8
Integrierte Gesamtschulen	-	12,0	19,3	- 40,0	- 8,7	63,6	47,4	46,2	33,6	54,9	9,8
Freie Waldorfschulen 17)	-	-	5,3	- 76,9	135,3	- 23,8	84,8	- 10,0	- 23,8	84,8	- 10,6
Förderschulen	-	- 1,3	- 1,9	- 31,3	25,7	- 11,8	-	- 75,0	- 20,8	51,3	- 60,0
Abendgymnasien	-	-	-	-	-	-	-	-	-	-	-
Berufliche Schulen	- 3,2	6,5	5,0	34,8	7,7	9,3	- 10,0	4,4	3,7	9,8	- 5,1
davon: Teilzeit-Berufsschulen	- 50,0	- 14,3	- 26,9	-	95,0	33,3	- 100,0	- 33,3	- 9,7	- 100,0	- 23,5
Berufsvorbereitungsjahr	-	- 16,7	- 33,9	-	- 18,8	11,1	-	- 25,0	- 11,9	- 75,0	-
Berufsfachschulen	-	7,4	7,2	34,8	9,9	9,4	- 9,3	6,7	4,0	14,4	- 4,7
Fachoberschulen	-	-	-	-	-	-	-	-	-	-	-
Fachgymnasien	-	-	-	-	-	-	-	-	-	-	-
Fachschulen	-	15,4	0,4	-	- 13,6	-	-	- 23,8	16,4	- 1,3	- 10,5
Allgemeinbildende und berufliche Schulen	12,8	8,7	9,5	- 27,9	10,8	4,8	37,5	31,2	- 3,7	48,7	12,5
Nachrichtlich:											
Schulen des Gesundheitswesens 18)											

Fußnoten siehe am Ende der Tabelle.

Private allgemeinbildende und berufliche Schulen 2005/06

1 Schulen, Klassen, Schüler/innen, Absolventen/Abgänger, Lehrkräfte und Unterrichtsstunden nach Schularten und Ländern

1.3 Prozentuale Veränderung zum Vorjahr

Schulart	Schulen	Klassen 1)	Schüler/innen		Absolventen/ Abgänger 2)	Lehrkräfte 3)			Wöchentlich erteilte Unterrichtsstunden der		
			insgesamt	dar.: Ausländer/ innen		vollzeit- beschäftigt	teilzeit- beschäftigt	stunden- weise	vollzeit- beschäftigten Lehrkräfte 3)	teilzeit- beschäftigten Lehrkräfte 3)	stunden- weise
%											
Niedersachsen											
Allgemeinbildende Schulen	3,7	2,2	1,6	- 4,3	- 28,8	1,5	3,8	10,5	1,1	3,8	12,9
davon: Schulkindergärten	-	-	- 25,0	-	-	-	-	-	-	- 4,5	-
Grundschulen	33,3	23,3	20,7	18,8	-	45,8	17,6	53,8	40,1	3,7	116,1
Hauptschulen	- 13,0	- 7,6	- 9,7	- 5,5	1,2	- 0,5	- 0,6	- 16,4	- 8,3	- 4,0	1,8
Schularten mit mehreren Bildungsgängen 9)	-	-	-	-	-	-	-	-	-	-	-
Realschulen	15,0	8,9	6,3	16,1	- 5,7	- 9,1	13,3	- 25,0	3,8	7,5	- 3,4
Gymnasien	-	0,2	0,5	4,2	- 46,6	- 0,5	6,2	- 1,1	- 1,2	4,6	- 6,5
Integrierte Gesamtschulen	20,0	9,2	10,7	- 79,9	- 8,2	- 8,7	11,1	17,4	- 2,9	7,3	15,0
Freie Waldorfschulen	-	1,2	2,7	17,6	- 19,8	3,6	- 4,7	20,0	6,0	- 2,4	26,4
Förderschulen	1,9	3,4	4,9	- 2,2	7,2	4,8	8,4	41,5	4,4	9,3	40,1
Abendgymnasien	-	-	-	-	-	-	-	-	-	-	-
Kollegs	-	-	-	-	-	-	-	-	-	-	-
Berufliche Schulen	- 0,5	2,0	3,6	- 20,0	26,9	3,1	4,3	- 2,5	4,4	7,9	- 0,8
davon: Teilzeit-Berufsschulen	-	3,7	- 3,1	-	33,3	7,7	50,0	50,0	11,6	31,4	38,9
Berufsvorbereitungsjahr	-	- 4,8	13,3	- 14,6	21,1	- 2,9	60,0	- 33,3	- 3,2	48,4	- 29,3
Berufsgrundbildungsjahr in vollzeitschulischer Form	-	-	- 41,2	100,0	92,9	- 20,0	-	-	- 14,0	-	- 10,0
Berufsfachschulen	3,0	7,7	6,0	- 19,9	21,2	11,6	3,9	2,6	12,0	7,4	4,3
Fachoberschulen	- 7,7	8,1	8,5	- 15,7	13,2	-	29,6	- 29,6	6,5	39,8	- 26,4
Fachgymnasien	-	-	-	-	-	-	-	-	-	-	-
Berufsober-/Technische Oberschulen	-	-	- 12,9	-	15,4	-	-	-	-	-	-
Fachschulen	- 4,1	- 9,5	- 2,7	- 28,0	43,9	- 11,9	- 1,3	- 8,3	- 11,3	2,0	- 6,9
Allgemeinbildende und berufliche Schulen	1,4	2,1	2,1	- 8,7	- 4,8	1,8	4,0	0,6	1,6	4,9	4,0
Nachrichtlich:											
Schulen des Gesundheitswesens 11)											
Nordrhein-Westfalen											
Allgemeinbildende Schulen	-	1,4	1,4	- 1,0	2,1	0,3	4,7	41,5	0,1	4,7	53,6
davon: Schulkindergärten	-	-	-	-	-	-	-	-	-	-	-
Grundschulen	-	19,5	3,8	1,6	-	10,9	0,5	- 28,6	10,5	- 3,0	- 26,5
Hauptschulen	-	1,4	3,4	- 6,1	11,3	- 8,5	24,6	100,0	- 12,5	24,5	500,0
Realschulen	-	0,1	- 0,2	- 0,4	- 1,3	- 0,8	3,1	54,5	- 1,0	3,0	54,1
Gymnasien	- 0,9	- 0,3	1,3	- 5,3	- 0,6	0,9	0,7	70,0	0,4	2,0	94,2
Integrierte Gesamtschulen	7,1	3,3	5,5	0,3	1,0	- 9,6	25,1	- 16,1	- 8,6	25,5	- 42,8
Freie Waldorfschulen	-	2,2	1,5	2,0	13,7	- 2,9	5,3	- 10,5	- 4,8	5,9	- 6,3
Förderschulen	-	1,9	2,3	2,5	- 3,1	2,9	5,1	- 20,5	3,6	2,0	- 20,3
Abendrealschulen 19) 20)	-	-	- 2,5	6,9	77,6	-	-	-	-	-	-
Abendgymnasien 21)	-	-	0,2	2,4	22,8	- 3,7	11,2	15,4	- 5,0	15,4	34,7
Kollegs 20)	-	-	1,8	- 2,6	6,5	-	-	-	-	-	-
Berufliche Schulen 12)	- 5,7	0,9	2,3	- 2,8	- 0,6	1,4	2,5	1,6	2,3	1,8	- 1,9
davon: Teilzeit-Berufsschulen	- 32,7	- 3,3	- 3,7	- 13,6	- 2,7	- 0,8	1,6	- 4,8	- 1,6	0,3	- 11,1
Berufsvorbereitungsjahr	-	4,0	2,1	24,6	- 10,0	- 2,0	27,8	-	- 1,0	31,8	- 8,6
Berufsgrundbildungsjahr in vollzeitschulischer Form	-	18,8	21,0	1,6	3,2	- 14,6	35,3	33,3	- 11,8	32,5	10,5
Berufsfachschulen	3,2	2,2	4,0	6,6	- 4,3	3,1	5,6	- 1,5	4,7	5,1	- 4,6
Fachoberschulen	8,3	15,1	19,5	73,0	11,9	10,4	10,6	18,2	12,0	10,6	16,7
Fachschulen	- 1,7	3,3	3,4	- 1,3	3,2	1,9	- 5,7	3,3	3,5	- 6,8	1,2
Allgemeinbildende und berufliche Schulen	- 2,4	1,3	1,6	- 1,5	0,7	0,5	4,3	27,0	0,5	4,2	35,3
Nachrichtlich:											
Schulen des Gesundheitswesens											

Fußnoten siehe am Ende der Tabelle.

Private allgemeinbildende und berufliche Schulen 2005/06

1 Schulen, Klassen, Schüler/innen, Absolventen/Abgänger, Lehrkräfte und Unterrichtsstunden nach Schularten und Ländern

1.3 Prozentuale Veränderung zum Vorjahr

Schulart	Schulen	Klassen 1)	Schüler/innen		Absolventen/ Abgänger 2)	Lehrkräfte 3)			Wöchentlich erteilte Unterrichtsstunden der		
			insgesamt	dar.: Ausländer/ innen		vollzeit- beschäftigt	teilzeit- beschäftigt	stunden- weise	vollzeit- beschäftigten Lehrkräfte 3)	teilzeit- beschäftigten Lehrkräfte 3)	stunden- weise
%											

%

Rheinland-Pfalz

Allgemeinbildende Schulen	1,1	1,3	0,9	5,5	- 2,9	0,9	8,8	- 0,3	1,1	5,4	- 2,9
davon: Schulkindergärten	-	-	-	-	-	-	-	-	-	-	-
Grundschulen	-	5,2	1,6	24,8	-	7,6	6,2	41,7	7,8	1,8	21,3
Hauptschulen	-	4,8	2,7	3,5	1,5	1,2	26,4	-	- 1,1	24,1	4,5
Schularten mit mehreren Bildungsgängen	-	-	-	-	-	-	-	-	-	-	-
Realschulen	-	- 0,5	- 0,2	- 6,3	- 1,5	11,5	10,7	- 7,1	13,0	8,1	- 13,5
Gymnasien	4,3	0,7	0,5	5,1	0,6	- 0,8	8,0	3,6	- 1,3	6,6	7,8
Integrierte Gesamtschulen	-	-	-	-	-	-	-	-	-	-	-
Freie Waldorfschulen	-	-	3,3	3,9	- 18,4	- 0,9	7,8	- 40,0	0,7	- 1,8	- 66,7
Förderschulen	-	1,5	2,4	4,6	- 21,2	- 0,7	5,2	2,4	0,3	- 3,8	- 7,4
Kollegs	-	-	- 4,7	- 17,6	- 4,8	-	- 9,1	- 100,0	- 3,5	- 14,8	- 100,0
Berufliche Schulen 22)	2,1	4,3	5,0	2,4	18,5	5,6	9,9	- 18,5	7,5	- 0,3	- 13,3
davon: Teilzeit-Berufsschulen	-	2,9	4,5	- 2,3	- 17,3	1,7	13,6	28,6	4,2	5,2	29,5
Berufsvorbereitungsjahr	20,0	25,0	38,9	3,4	- 1,6	88,9	8,3	100,0	94,8	- 4,1	250,0
Berufsfachschulen	5,6	20,4	20,1	7,6	66,9	13,1	8,7	- 32,1	13,5	- 1,7	- 29,1
Fachoberschulen	-	-	-	-	- 100,0	-	-	-	-	-	-
Fachgymnasien	-	-	-	-	-	-	-	-	-	-	-
Berufsober-/Technische Oberschulen	-	-	8,0	-	100,0	-	-	- 50,0	33,3	7,4	- 66,7
Fachschulen	- 5,3	- 9,7	- 8,4	- 6,0	- 2,0	- 13,6	11,4	- 21,9	- 10,9	0,8	- 16,2
Allgemeinbildende und berufliche Schulen	1,4	2,0	1,6	4,7	5,6	1,5	9,1	- 7,0	1,8	4,3	- 6,2
Nachrichtlich:											
Schulen des Gesundheitswesens											

Saarland

Allgemeinbildende Schulen	- 14,8	- 7,8	- 1,3	32,0	0,8	2,2	- 1,8	- 14,8	3,0	2,3	- 2,8
davon: Schulkindergärten	- 50,0	- 50,0	- 78,6	- 100,0	-	-	-	-	-	- 100,0	-
Grundschulen	-	-	1,2	- 35,7	-	16,7	- 33,3	-	60,0	- 55,3	233,3
Hauptschulen	-	-	-	-	- 11,1	63,6	25,0	100,0	28,0	19,0	100,0
Schularten mit mehreren Bildungsgängen	- 66,7	5,0	6,9	-	- 82,4	7,7	-	- 50,0	24,6	142,9	- 33,3
Realschulen	-	-	- 0,6	20,8	10,7	- 6,0	-	- 100,0	- 4,2	1,3	-
Gymnasien	- 20,0	- 2,7	- 2,8	5,5	5,5	- 0,5	- 2,8	25,0	-	- 2,8	88,2
Integrierte Gesamtschulen	-	-	-	-	-	-	-	-	-	-	-
Freie Waldorfschulen	-	2,4	1,1	38,5	59,3	7,6	-	- 23,5	4,1	12,4	- 41,8
Förderschulen	-	- 28,6	0,2	153,6	5,6	- 8,6	- 20,0	-	- 8,5	- 25,3	-
Abendrealschulen	-	-	-	-	-	-	-	-	-	-	-
Abendgymnasien	-	-	-	-	-	-	-	-	-	-	-
Kollegs	-	-	-	-	-	-	-	-	-	-	-
Berufliche Schulen	-	1,6	- 7,8	-	- 15,3	- 4,3	30,0	37,3	- 1,3	4,7	45,5
davon: Teilzeit-Berufsschulen	-	1,9	- 21,0	- 21,4	- 25,8	- 14,3	66,7	-	- 14,8	30,0	- 8,3
Berufsvorbereitungsjahr	-	-	-	-	-	-	-	-	-	-	-
Berufsgrundbildungsjahr in vollzeitschulischer Form	-	-	- 32,7	- 100,0	-	-	100,0	-	3,5	43,8	-
Berufsfachschulen	-	-	- 8,8	- 20,0	- 46,9	- 16,7	100,0	100,0	- 8,6	100,0	100,0
Fachoberschulen	-	8,3	8,9	180,0	100,0	-	-	- 6,9	8,9	50,0	- 2,6
Fachgymnasien	-	-	-	-	-	-	-	-	-	-	-
Fachschulen	-	-	- 5,1	- 20,0	- 9,6	18,2	- 16,7	81,5	21,9	- 25,0	95,3
Allgemeinbildende und berufliche Schulen	- 8,7	- 5,3	- 2,6	25,7	- 5,9	1,5	-	20,9	2,5	2,5	30,2
Nachrichtlich:											
Schulen des Gesundheitswesens											

Fußnoten siehe am Ende der Tabelle.

Private allgemeinbildende und berufliche Schulen 2005/06

1 Schulen, Klassen, Schüler/innen, Absolventen/Abgänger, Lehrkräfte und Unterrichtsstunden nach Schularten und Ländern

1.3 Prozentuale Veränderung zum Vorjahr

Schulart	Schulen	Klassen 1)	Schüler/innen		Absolventen/ Abgänger 2)	Lehrkräfte 3)			Wöchentlich erteilte Unterrichtsstunden der		
			insgesamt	dar.: Ausländer/ innen		vollzeit- beschäftigt	teilzeit- beschäftigt	stunden- weise	vollzeit- beschäftigten Lehrkräfte 3)	teilzeit- beschäftigten Lehrkräfte 3)	stunden- weise
%											
Sachsen											
Allgemeinbildende Schulen	21,7	10,9	13,4	11,0	4,3	9,9	14,6	55,6	8,8	15,1	56,5
davon: Grundschulen	8,2	14,2	19,3	16,6	-	18,8	20,4	19,0	28,4	20,0	39,2
Schularten mit mehreren Bildungsgängen	69,2	18,0	20,5	25,0	8,2	44,9	6,4	114,0	29,5	4,7	119,0
Gymnasien	40,0	10,6	8,8	4,4	0,5	4,8	9,4	97,8	6,9	12,1	58,4
Freie Waldorfschulen	-	2,7	2,4	17,6	8,6	- 8,1	20,0	- 4,2	- 13,6	26,7	- 15,9
Förderschulen	11,8	2,2	4,2	120,0	12,2	1,8	13,6	54,5	- 2,1	11,8	70,4
Abendrealschulen	-	-	-	-	-	-	-	-	-	-	-
Abendgymnasien	-	-	-	-	-	-	-	-	-	-	-
Kollegs	100,0	-	100,0	-	-	-	-	100,0	100,0	100,0	100,0
Berufliche Schulen	4,2	7,4	4,7	19,7	7,7	2,9	10,8	1,4	6,9	8,7	14,4
davon: Teilzeit-Berufsschulen	3,8	- 1,8	- 3,3	77,8	8,7	- 0,5	2,5	22,6	0,2	- 6,5	36,5
Berufsvorbereitungsjahr	2,9	- 1,4	- 4,3	- 29,2	15,9	- 8,8	10,3	7,9	1,3	25,9	12,9
Berufsgrundbildungsjahr in vollzeitschulischer Form	-	9,7	6,7	- 28,6	10,9	8,1	33,3	- 20,0	1,5	73,7	17,5
Berufsfachschulen	4,7	13,7	9,4	30,6	8,0	3,9	11,9	3,4	10,1	11,9	15,6
Fachoberschulen	69,2	42,6	30,3	66,7	20,0	61,3	42,9	145,5	36,9	11,4	171,2
Fachgymnasien	50,0	-	33,3	-	700,0	100,0	100,0	150,0	40,6	633,3	216,7
Fachschulen	- 13,0	- 11,5	- 17,5	- 66,7	- 7,4	- 12,5	- 1,9	- 23,4	- 11,2	- 13,5	- 15,7
Allgemeinbildende und berufliche Schulen	8,5	8,2	6,8	13,6	7,5	5,2	12,7	4,8	7,5	12,2	17,3
Nachrichtlich:											
Schulen des Gesundheitswesens 18)											
Sachsen-Anhalt											
Allgemeinbildende Schulen	- 1,6	9,8	9,0	2,0	27,0	- 2,7	5,7	8,5	- 0,0	5,2	- 6,4
davon: Schulkindergärten	-	-	-	-	-	-	-	-	-	-	-
Grundschulen	2,9	15,9	21,1	- 21,1	-	8,3	5,3	- 34,1	16,0	8,6	- 46,0
Schularten mit mehreren Bildungsgängen	- 36,4	35,3	36,4	-	121,1	- 18,2	57,1	800,0	0,4	59,6	315,8
Gymnasien	-	1,6	1,7	8,3	15,4	- 4,6	- 1,7	10,5	- 3,1	- 1,7	8,6
Integrierte Gesamtschulen	100,0	100,0	100,0	-	-	-	100,0	-	-	100,0	-
Freie Waldorfschulen	50,0	4,2	3,0	- 14,3	159,1	- 11,5	-	42,9	- 10,1	3,4	41,9
Förderschulen	-	6,5	12,8	100,0	15,4	-	- 100,0	- 16,7	- 1,9	- 100,0	- 35,4
Abendrealschulen	-	-	-	-	-	-	-	-	-	-	-
Abendgymnasien	-	-	-	-	-	-	-	-	-	-	-
Kollegs	-	-	-	-	-	-	-	-	-	-	-
Berufliche Schulen	- 2,5	9,2	8,5	35,4	9,4	- 39,7	34,9	- 4,3	- 35,6	41,8	20,3
davon: Teilzeit-Berufsschulen	-	-	3,6	-	- 18,9	- 50,0	-	33,3	- 45,2	178,6	16,7
Berufsvorbereitungsjahr	-	-	-	-	-	-	-	-	-	-	-
Berufsgrundbildungsjahr in vollzeitschulischer Form	-	-	-	-	-	-	-	-	-	-	-
Berufsfachschulen	- 3,8	16,1	15,8	46,3	18,2	- 37,2	41,7	21,1	- 32,5	53,1	36,6
Fachoberschulen	-	80,0	70,3	-	186,7	50,0	200,0	125,0	70,6	172,0	11,1
Fachgymnasien	-	-	-	-	-	-	-	-	-	-	-
Fachschulen	-	- 16,7	- 21,1	- 28,6	- 12,4	- 55,1	- 4,8	- 63,1	- 54,5	- 24,8	- 43,3
Allgemeinbildende und berufliche Schulen	- 2,1	9,4	8,7	13,0	11,7	- 19,2	15,7	- 2,6	- 15,6	18,2	16,4
Nachrichtlich:											
Schulen des Gesundheitswesens											

Fußnoten siehe am Ende der Tabelle.

Private allgemeinbildende und berufliche Schulen 2005/06

1 Schulen, Klassen, Schüler/innen, Absolventen/Abgänger, Lehrkräfte und Unterrichtsstunden nach Schularten und Ländern

1.3 Prozentuale Veränderung zum Vorjahr

Schulart	Schulen	Klassen 1)	Schüler/innen		Absolventen/ Abgänger 2)	Lehrkräfte 3)			Wöchentlich erteilte Unterrichtsstunden der		
			insgesamt	dar.: Ausländer/ innen		vollzeit- beschäftigt	teilzeit- beschäftigt	stunden- weise	vollzeit- beschäftigten Lehrkräfte 3)	teilzeit- beschäftigten Lehrkräfte 3)	stunden- weise
%											
Schleswig-Holstein											
Allgemeinbildende Schulen	- 0,7	- 1,2	0,7	5,0	10,9	- 0,6	2,9	- 9,1	- 0,4	5,2	2,0
davon: Schulkindergärten	-	-	- 4,2	- 100,0	-	- 50,0	-	-	- 50,0	-	-
Grundschulen	-	- 0,7	3,2	9,8	-	- 2,8	6,1	- 28,6	-	2,6	9,1
Hauptschulen	- 4,4	- 7,7	- 9,0	- 23,3	- 1,8	1,6	16,7	- 58,3	2,6	18,3	- 56,1
Realschulen	-	- 3,2	- 4,8	- 9,3	28,6	2,9	4,4	300,0	0,2	6,1	150,0
Gymnasien	-	- 7,1	0,8	20,6	23,7	- 0,7	11,4	- 15,4	20,0	40,0	- 21,7
Integrierte Gesamtschulen	50,0	35,3	38,3	21,4	169,6	- 4,8	66,7	- 100,0	- 2,4	59,4	- 72,7
Freie Waldorfschulen	-	1,5	1,2	- 14,3	- 5,5	- 1,4	- 0,6	15,8	- 1,7	- 0,6	37,0
Förderschulen	-	- 3,0	0,9	14,3	- 4,4	2,5	- 17,9	50,0	- 22,9	- 10,0	81,8
Abendgymnasien	-	-	-	-	-	-	-	-	-	-	-
Berufliche Schulen	- 3,4	7,1	- 2,7	- 3,2	18,9	- 5,3	26,5	- 12,9	0,9	16,8	- 13,4
davon: Teilzeit-Berufsschulen	-	-	-	-	-	-	-	-	-	-	-
Berufsvorbereitungsjahr	-	-	-	-	-	-	-	-	-	-	-
Berufsgrundbildungsjahr in vollzeitschulischer Form 23) ..	- 50,0	-	50,0	100,0	233,3	-	-	-	-	-	-
Berufsfachschulen	-	25,5	0,3	2,6	7,7	-	11,1	- 1,9	4,9	6,3	- 2,7
Fachoberschulen 23)	100,0	100,0	100,0	-	100,0	- 100,0	-	-	- 5,6	- 21,4	-
Fachgymnasien	-	-	- 3,4	- 40,0	47,1	-	33,3	- 40,0	0,8	63,5	- 45,0
Berufsober-/Technische Oberschulen	-	-	-	-	-	-	-	-	-	-	-
Fachschulen	- 9,1	- 12,2	- 7,9	- 35,7	30,7	- 12,5	47,4	- 17,5	- 7,9	26,0	- 17,7
Allgemeinbildende und berufliche Schulen	- 1,2	-	0,2	3,1	14,1	- 0,9	5,8	- 11,9	- 0,3	6,7	- 9,1
Nachrichtlich:											
Schulen des Gesundheitswesens 11)											
Thüringen											
Allgemeinbildende Schulen	1,6	3,4	2,2	- 12,1	3,5	2,7	1,2	26,1	3,9	- 4,2	80,7
davon: Grundschulen	5,0	2,4	6,3	- 62,5	-	-	6,2	15,8	11,0	1,3	- 16,3
Schularten mit mehreren Bildungsgängen	-	12,2	6,3	-	- 1,1	2,4	6,3	- 25,0	5,6	12,1	- 8,3
Gymnasien	-	2,0	- 1,3	- 14,0	3,1	- 11,1	20,2	66,7	- 11,1	16,2	150,0
Integrierte Gesamtschulen	-	-	30,6	40,0	-	-	100,0	100,0	17,9	121,4	100,0
Freie Waldorfschulen	-	6,9	5,3	-	41,7	34,9	- 50,0	- 18,2	35,5	- 56,5	- 12,2
Förderschulen	-	2,5	0,8	20,0	1,9	4,5	- 13,0	34,2	3,0	- 22,5	92,8
Kollegs	-	-	-	-	-	-	-	-	-	-	-
Berufliche Schulen	2,2	5,7	4,3	54,8	13,6	- 8,9	54,1	9,5	- 27,2	25,5	- 11,2
davon: Teilzeit-Berufsschulen	-	3,2	0,1	-	- 3,7	- 40,0	- 9,1	- 16,1	- 52,6	- 25,9	- 32,4
Berufsvorbereitungsjahr	8,3	-	3,3	100,0	5,2	- 31,4	81,0	33,3	- 46,6	46,6	5,1
Berufsfachschulen	6,3	5,7	3,5	70,4	20,8	- 5,2	56,7	8,1	- 24,3	27,5	- 12,4
Fachoberschulen	-	25,0	19,2	- 100,0	- 100,0	100,0	100,0	-	150,0	200,0	-
Fachgymnasien	-	-	-	-	-	-	-	-	-	-	-
Fachschulen	- 11,1	10,0	10,9	- 100,0	- 4,4	- 2,6	40,9	17,9	- 22,6	18,5	- 3,2
Allgemeinbildende und berufliche Schulen	2,0	4,6	3,4	9,3	11,8	- 2,9	19,3	12,2	- 10,4	4,8	11,5
Nachrichtlich:											
Schulen des Gesundheitswesens 24)											
Fußnoten siehe am Ende der Tabelle.											

Fußnoten siehe am Ende der Tabelle.

Private allgemeinbildende und berufliche Schulen 2005/06

1 Schulen, Klassen, Schüler/innen, Absolventen/Abgänger, Lehrkräfte und Unterrichtsstunden nach Schularten und Ländern

1.3 Prozentuale Veränderung zum Vorjahr

Schulart	Schulen	Klassen 1)	Schüler/innen		Absolventen/ Abgänger 2)	Lehrkräfte 3)			Wöchentlich erteilte Unterrichtsstunden der		
			insgesamt	dar.: Ausländer/ innen		vollzeit- beschäftigt	teilzeit- beschäftigt	stunden- weise	vollzeit- beschäftigten Lehrkräfte 3)	teilzeit- beschäftigten Lehrkräfte 3)	stunden- weise
%											
Deutschland											
Allgemeinbildende Schulen	2,9	2,7	2,8	1,5	- 1,0	1,8	6,2	7,4	1,9	5,7	10,9
davon: Vorklassen	- 58,3	- 60,9	- 54,1	- 60,0	-	- 78,8	- 100,0	-	- 80,7	- 100,0	-
Schulkindergärten	0,7	1,4	0,1	- 1,0	-	- 5,0	11,2	8,3	- 4,8	11,2	3,8
Grundschulen	7,2	11,1	10,5	4,2	-	26,6	15,2	28,1	27,9	12,3	7,2
Schulartunabhängige Orientierungsstufe	13,0	5,3	- 1,0	-	-	2,0	2,6	15,4	- 0,6	1,3	10,9
Hauptschulen	-	1,0	0,3	- 1,6	-	- 7,2	- 1,5	2,4	- 10,9	- 4,1	- 6,0
Schularten mit mehreren Bildungsgängen	35,7	29,0	28,0	125,7	- 4,6	31,6	24,1	160,9	31,7	24,2	150,9
Realschulen	3,3	2,1	2,0	8,4	1,2	3,4	4,3	2,7	3,7	4,6	2,9
Gymnasien	3,6	1,2	2,0	0,6	- 6,6	1,4	3,1	17,7	1,4	3,4	17,2
Integrierte Gesamtschulen	11,6	5,1	6,2	- 14,3	5,4	- 2,3	29,5	42,4	- 0,7	27,4	16,1
Freie Waldorfschulen	0,6	2,4	2,3	2,6	7,4	- 1,2	8,2	1,8	1,3	8,6	2,2
Förderschulen	0,6	1,4	1,7	3,6	1,4	0,3	5,0	- 8,4	- 0,5	3,7	17,8
Abendhauptschulen	-	-	-	-	-	-	-	-	-	-	-
Abendrealschulen	2,1	6,1	2,9	3,9	29,4	-	15,4	2,6	-	24,8	5,2
Abendgymnasien	3,3	-	4,2	1,1	26,1	- 3,5	12,6	1,7	- 5,0	15,8	3,5
Kollegs	6,7	-	1,1	- 2,0	7,0	- 8,7	- 12,7	- 2,0	- 8,4	- 7,5	1,7
Berufliche Schulen	- 2,4	3,0	3,0	- 0,6	2,6	- 2,1	8,0	- 0,0	- 2,9	7,2	5,3
davon: Teilzeit-Berufsschulen	- 6,2	- 1,6	- 0,8	- 0,1	- 13,6	-	6,9	6,8	- 0,8	4,1	12,3
Berufsvorbereitungsjahr	5,1	1,7	0,5	0,6	0,9	- 4,9	33,0	17,9	- 2,9	26,2	13,6
Berufsgrundbildungsjahr in vollzeitschulischer Form	- 3,3	8,7	8,9	- 2,5	11,9	- 4,3	33,3	5,6	- 4,8	38,3	17,9
Berufsaufbauschulen	-	-	-	-	-	-	-	-	-	-	-
Berufsfachschulen	- 0,5	9,4	7,4	5,8	11,7	- 0,1	11,6	4,0	- 2,0	10,9	6,8
Fachoberschulen	16,7	18,6	18,0	11,5	7,9	11,5	26,1	20,6	10,7	27,5	38,7
Fachgymnasien	41,2	-	11,7	- 8,1	5,5	10,0	25,5	14,4	6,7	26,4	13,1
Berufsober-/Technische Oberschulen	-	-	- 3,6	-	111,5	-	-	50,0	18,2	3,4	- 57,1
Fachschulen	- 10,3	- 6,8	- 6,4	- 24,1	- 1,0	- 12,3	- 2,7	- 14,6	- 11,2	- 3,7	- 5,9
Fachakademien	-	5,9	6,7	- 11,2	- 19,9	-	- 2,7	6,4	0,3	0,8	8,4
Allgemeinbildende und berufliche Schulen	0,7	2,8	2,9	0,9	1,1	1,0	6,6	2,8	0,9	6,0	7,7
Nachrichtlich:											
Schulen des Gesundheitswesens 25)											
Früheres Bundesgebiet											
Allgemeinbildende Schulen	1,6	2,0	2,1	1,8	- 1,7	1,2	5,2	3,6	1,4	4,6	6,6
davon: Vorklassen	7,1	3,8	-	- 34,4	-	100,0	-	-	464,0	- 100,0	-
Schulkindergärten	0,7	1,4	0,2	- 1,0	-	- 4,8	10,7	8,3	- 4,7	10,7	3,8
Grundschulen	5,2	8,0	6,2	2,6	-	28,9	13,2	23,8	29,9	7,9	1,4
Schulartunabhängige Orientierungsstufe	- 23,5	- 37,3	- 48,8	- 49,3	-	- 49,0	- 36,1	- 60,0	- 51,2	- 39,3	- 32,0
Hauptschulen	-	1,2	0,5	- 1,5	0,6	- 6,9	- 1,6	3,8	- 10,6	- 4,5	- 5,6
Schularten mit mehreren Bildungsgängen	- 16,7	56,0	65,7	133,3	- 82,4	60,0	116,7	133,3	83,2	214,7	241,7
Realschulen	3,2	2,2	2,1	9,1	1,1	3,6	4,8	3,6	3,9	4,9	3,2
Gymnasien	0,9	0,7	1,6	- 0,0	- 7,8	1,1	2,4	14,7	1,1	2,8	15,9
Integrierte Gesamtschulen	10,0	5,5	5,8	- 9,8	5,0	- 4,1	25,3	22,8	- 2,0	23,9	- 7,2
Freie Waldorfschulen	0,6	2,1	2,1	4,6	5,2	- 1,9	7,2	1,9	0,9	7,5	2,3
Förderschulen	0,3	1,4	1,7	3,7	- 0,0	0,2	5,1	- 12,8	- 0,4	3,8	7,2
Abendhauptschulen	-	-	-	-	-	-	-	-	-	-	-
Abendrealschulen	2,1	6,1	2,9	3,9	29,4	-	15,4	2,6	-	24,8	5,2
Abendgymnasien	3,3	-	4,2	1,1	26,1	- 3,5	12,6	1,7	- 5,0	15,8	3,5
Kollegs	-	-	0,6	- 2,0	7,0	- 8,7	- 12,7	- 2,9	- 12,1	- 8,1	1,4
Berufliche Schulen	- 5,4	- 0,0	0,8	- 1,6	0,1	- 1,3	4,6	- 2,9	- 1,8	4,0	2,2
davon: Teilzeit-Berufsschulen	- 9,9	- 2,8	- 1,6	- 0,5	- 18,9	- 0,5	4,3	1,0	- 0,7	2,6	1,5
Berufsvorbereitungsjahr	3,4	3,5	4,4	0,6	- 14,7	5,2	21,6	- 6,5	7,5	17,5	2,9
Berufsgrundbildungsjahr in vollzeitschulischer Form	- 4,2	8,3	10,5	- 1,3	12,1	- 12,3	33,3	37,5	- 10,1	31,5	18,6
Berufsaufbauschulen	-	-	-	-	-	-	-	-	-	-	-
Berufsfachschulen	- 3,7	5,1	3,8	4,1	12,6	2,5	7,5	0,2	0,1	6,1	2,5
Fachoberschulen	1,7	9,6	12,6	4,6	5,0	- 1,2	16,4	- 7,7	1,6	23,4	- 6,7
Fachgymnasien	40,0	-	10,5	- 8,3	2,4	3,6	23,4	12,1	2,8	24,0	11,0
Berufsober-/Technische Oberschulen	-	-	- 3,6	-	111,5	-	-	50,0	18,2	3,4	- 57,1
Fachschulen	- 11,1	- 6,5	- 5,2	- 23,5	0,6	- 9,7	- 2,5	- 11,0	- 8,3	- 2,6	0,4
Fachakademien	-	5,9	6,7	- 11,2	- 19,9	-	- 2,7	6,4	0,3	0,8	8,4
Allgemeinbildende und berufliche Schulen	- 1,1	1,4	1,9	0,8	- 0,8	0,8	5,1	0,1	0,9	4,5	4,6
Nachrichtlich:											
Schulen des Gesundheitswesens 25)											

Fußnoten siehe am Ende der Tabelle.

Private allgemeinbildende und berufliche Schulen 2005/06

1 Schulen, Klassen, Schüler/innen, Absolventen/Abgänger, Lehrkräfte und Unterrichtsstunden nach Schularten und Ländern

1.3 Prozentuale Veränderung zum Vorjahr

Schulart	Schulen	Klassen 1)	Schüler/innen		Absolventen/ Abgänger 2)	Lehrkräfte 3)			Wöchentlich erteilte Unterrichtsstunden der		
			insgesamt	dar.: Ausländer/ innen		vollzeit-	teilzeit-	stunden- weise	vollzeit-	teilzeit-	stunden- weise
%											
Neue Länder einschl. Berlin											
Allgemeinbildende Schulen	8,8	7,8	9,1	- 0,9	9,3	6,6	13,7	40,3	5,8	13,8	44,4
davon: Vorklassen	- 100,0	- 100,0	- 100,0	- 100,0	-	- 100,0	- 100,0	-	- 100,0	- 100,0	-
Schulkindergärten	-	-	- 8,3	-	-	- 100,0	100,0	-	- 94,4	100,0	-
Grundschulen	10,2	16,8	19,9	14,2	-	22,4	18,7	35,2	24,3	20,1	17,7
Schulartunabhängige Orientierungsstufe	25,0	23,5	16,7	14,3	-	28,6	19,8	41,4	24,0	16,7	20,9
Hauptschulen	-	- 14,3	- 19,4	- 12,5	- 28,3	- 40,0	9,1	- 100,0	- 44,8	17,6	- 100,0
Schularten mit mehreren Bildungsgängen	44,4	25,4	22,7	114,3	9,1	25,5	20,4	162,1	22,2	19,4	147,9
Realschulen	4,8	- 4,4	- 4,5	- 5,7	4,4	- 2,5	- 14,7	- 17,8	- 6,7	- 7,0	- 4,7
Gymnasien	19,6	5,9	5,8	5,0	6,8	3,9	7,8	43,7	4,2	7,4	27,5
Integrierte Gesamtschulen	15,4	3,0	8,7	- 27,4	7,8	5,3	56,3	97,0	3,8	46,6	76,9
Freie Waldorfschulen	-	4,9	4,5	- 12,7	31,0	5,7	16,2	0,9	4,9	16,4	2,0
Förderschulen	2,5	1,5	1,7	1,3	15,0	0,8	2,6	30,0	- 1,8	0,6	84,9
Abendhauptschulen	-	-	-	-	-	-	-	-	-	-	-
Abendrealschulen	-	-	-	-	-	-	-	-	-	-	-
Abendgymnasien	-	-	-	-	-	-	-	-	-	-	-
Kollegs	100,0	-	100,0	-	-	-	-	100,0	100,0	100,0	100,0
Berufliche Schulen	4,4	8,9	7,1	13,0	8,7	- 3,3	21,6	4,3	- 4,8	19,7	9,1
davon: Teilzeit-Berufsschulen	3,8	3,1	2,5	30,6	21,2	1,6	16,5	17,0	- 1,3	9,2	25,6
Berufsvorbereitungsjahr	6,0	- 0,4	- 3,2	-	13,3	- 11,3	40,7	28,0	- 8,5	31,6	16,8
Berufsgrundbildungsjahr in vollzeitschulischer Form	-	9,7	6,7	- 28,6	10,9	8,1	33,3	- 20,0	1,5	73,7	17,5
Berufsfachschulen	5,6	14,2	11,3	23,6	10,2	- 2,8	24,2	8,3	- 4,1	25,9	10,6
Fachoberschulen	50,0	43,6	32,8	41,3	17,4	55,3	77,3	94,9	33,6	43,2	102,9
Fachgymnasien	50,0	-	33,3	-	700,0	100,0	100,0	150,0	40,6	633,3	216,7
Berufsober-/Technische Oberschulen	-	-	-	-	-	-	-	-	-	-	-
Fachschulen	- 8,1	- 7,6	- 10,2	- 30,7	- 5,9	- 21,0	- 3,5	- 23,9	- 21,3	- 11,8	- 18,8
Allgemeinbildende und berufliche Schulen	6,4	8,4	8,0	2,2	8,8	2,0	16,2	9,3	1,0	15,5	14,9
Nachrichtlich:											
Schulen des Gesundheitswesens 25)											

- 1) Durch Auflösung der Klassenverbände an Gymnasien, Integrierten Gesamtschulen, Freien Waldorfschulen, Abendgymnasien und Kollegs (Sekundarbereich II) sowie Fachgymnasien entfallen die Klassenangaben.
- 2) Abgangsjahr 2005; ohne Externe (Schulfremdenprüfungen).
- 3) Definition siehe Erläuterungen.
- 4) Lehrkräfte und Unterrichtsstunden nach Schularten geschätzt; Nachweis erfolgte zusammen.
- 5) Kein Nachweis nach rechtlichem Status.
- 6) Einschl. Schulen, Lehrkräfte und Unterrichtsstunden des Berufsvorbereitungs- und Berufsgrundbildungsjahres in vollzeitschulischer Form.
- 7) Absolventen/Abgänger einschl. berufsbefähigende und -vorbereitende Lehrgänge an beruflichen Schulen, die noch im Rahmen der allgemeinen Schulpflicht besucht werden.
- 8) Lehrkräfte und Unterrichtsstunden werden im Rahmen der Teilzeit- Berufsschulen nachgewiesen.
- 9) Ab Schuljahr 2005/06 entfällt Nachweis.
- 10) Einschl. Schulen des Berufsvorbereitungsjahres.
- 11) Kein Nachweis der Lehrkräfte vorhanden.

- 12) Lehrkräfte nach Schularten auf der Grundlage der Unterrichtsstunden teilweise geschätzt.
- 13) Absolventen/Abgänger kein Nachweis vorhanden.
- 14) Einschl. vollzeit- und teilzeitbeschäftigter Lehrkräfte.
- 15) Lehrkräfte und Unterrichtsstunden einschl. Vorklassen.
- 16) Die Erhebung wurde 1989 eingestellt.
- 17) Angaben der Unterrichtsstunden auf der Grundlage der Lehrkräfte geschätzt.
- 18) Nachweis erfolgt bei den Berufsfachschulen.
- 19) Durch Auflösung der Klassenverbände entfallen die Angaben der Klassen.
- 20) Fortbildungslehrgänge; Nachweis der Lehrkräfte und Unterrichtsstunden erfolgt bei den Abendgymnasien.
- 21) Fortbildungslehrgänge; Nachweis der Lehrkräfte und Unterrichtsstunden einschl. Abendrealschulen und Kollegs.
- 22) Lehrkräfte geschätzt.
- 23) Lehrkräfte und Unterrichtsstunden wurden schwerpunktmäßig zugeordnet.
- 24) Nachweis erfolgt bei den Berufsfach- und Fachschulen.
- 25) Nachweis der Unterrichtsstunden nicht sinnvoll (unvollständig).

Private allgemeinbildende und berufliche Schulen 2005/06

2 Schüler/innen (Deutsche, Ausländer) nach Schularten, Bildungsbereichen, Zeitform des Unterrichts und Ländern

Schulart ----- Bildungsbereich/Zeitform des Unterrichts	Schüler/innen			Davon					
				deutsche Schüler/innen			ausländische Schüler/innen		
	insgesamt	männlich	weiblich	zusammen	männlich	weiblich	zusammen	männlich	weiblich
Baden-Württemberg									
Allgemeinbildende Schulen 1)	98 169	46 835	51 334	92 446	43 868	48 578	5 723	2 967	2 756
davon: Schulkindergärten	2 596	1 693	903	2 311	1 538	773	285	155	130
Grundschulen	7 078	3 651	3 427	6 791	3 516	3 275	287	135	152
Schulartunabhängige Orientierungsstufe	-	-	-	-	-	-	-	-	-
Hauptschulen	4 142	2 391	1 751	3 807	2 174	1 633	335	217	118
Realschulen	11 102	3 299	7 803	10 863	3 233	7 630	239	66	173
Gymnasien	30 438	12 074	18 364	29 644	11 696	17 948	794	378	416
Sekundarbereich I	21 196	8 507	12 689	20 665	8 254	12 411	531	253	278
Sekundarbereich II	9 242	3 567	5 675	8 979	3 442	5 537	263	125	138
Integrierte Gesamtschulen	-	-	-	-	-	-	-	-	-
Freie Waldorfschulen	22 708	10 924	11 784	21 955	10 566	11 389	753	358	395
Primarbereich	7 425	3 672	3 753	7 198	3 563	3 635	227	109	118
Sekundarbereich I	11 034	5 292	5 742	10 686	5 127	5 559	348	165	183
Sekundarbereich II	4 249	1 960	2 289	4 071	1 876	2 195	178	84	94
Förderschulen	13 626	9 632	3 994	11 908	8 562	3 346	1 718	1 070	648
Abendreal Schulen	2 852	1 515	1 337	2 117	1 157	960	735	358	377
Abendgymnasien	3 059	1 371	1 688	2 508	1 151	1 357	551	220	331
Kollegs	568	285	283	542	275	267	26	10	16
Berufliche Schulen	34 890	13 990	20 900	30 670	11 969	18 701	4 220	2 021	2 199
davon: Teilzeit-Berufsschulen	4 307	3 001	1 306	3 693	2 588	1 105	614	413	201
Berufsvorbereitungsjahr	-	-	-	-	-	-	-	-	-
Vollzeitunterricht	-	-	-	-	-	-	-	-	-
Berufsgrundbildungsjahr in vollzeitschulischer Form	-	-	-	-	-	-	-	-	-
Berufsaufbauschulen	-	-	-	-	-	-	-	-	-
Vollzeitunterricht	-	-	-	-	-	-	-	-	-
Berufsfachschulen	23 508	8 086	15 422	20 170	6 606	13 564	3 338	1 480	1 858
Vollzeitunterricht	18 523	6 909	11 614	15 768	5 529	10 239	2 755	1 380	1 375
Teilzeitunterricht	4 985	1 177	3 808	4 402	1 077	3 325	583	100	483
Fachgymnasien	1 281	404	877	1 257	392	865	24	12	12
Berufsober-/Technische Oberschulen	-	-	-	-	-	-	-	-	-
Vollzeitunterricht	-	-	-	-	-	-	-	-	-
Fachschulen	5 794	2 499	3 295	5 550	2 383	3 167	244	116	128
Vollzeitunterricht	2 815	1 363	1 452	2 701	1 304	1 397	114	59	55
Teilzeitunterricht	2 979	1 136	1 843	2 849	1 079	1 770	130	57	73
Allgemeinbildende und berufliche Schulen	133 059	60 825	72 234	123 116	55 837	67 279	9 943	4 988	4 955
Nachrichtlich:									
Schulen des Gesundheitswesens 2)	-	-	-	-	-	-	-	-	-
Bayern									
Allgemeinbildende Schulen	147 374	58 191	89 183	137 575	53 215	84 360	9 799	4 976	4 823
davon: Grundschulen	13 717	6 975	6 742	11 403	5 757	5 646	2 314	1 218	1 096
Schulartunabhängige Orientierungsstufe	-	-	-	-	-	-	-	-	-
Hauptschulen	9 526	5 184	4 342	7 242	3 980	3 262	2 284	1 204	1 080
Realschulen	53 687	14 936	38 751	52 102	14 347	37 755	1 585	589	996
Gymnasien	36 845	11 176	25 669	35 951	10 888	25 063	894	288	606
Sekundarbereich I	26 673	8 115	18 558	26 051	7 906	18 145	622	209	413
Sekundarbereich II	10 172	3 061	7 111	9 900	2 982	6 918	272	79	193
Integrierte Gesamtschulen	-	-	-	-	-	-	-	-	-
Freie Waldorfschulen	7 372	3 602	3 770	7 262	3 549	3 713	110	53	57
Primarbereich	2 407	1 197	1 210	2 374	1 177	1 197	33	20	13
Sekundarbereich I	3 624	1 761	1 863	3 570	1 742	1 828	54	19	35
Sekundarbereich II	1 341	644	697	1 318	630	688	23	14	9
Förderschulen	25 387	15 888	9 499	22 929	14 342	8 587	2 458	1 546	912
Abendreal Schulen	47	18	29	38	17	21	9	1	8
Abendgymnasien	690	352	338	549	277	272	141	75	66
Kollegs	103	60	43	99	58	41	4	2	2
Berufliche Schulen	34 639	15 995	18 644	31 537	14 542	16 995	3 102	1 453	1 649
davon: Teilzeit-Berufsschulen	10 615	7 263	3 352	9 375	6 420	2 955	1 240	843	397
Berufsvorbereitungsjahr	2 508	1 510	998	2 145	1 277	868	363	233	130
Vollzeitunterricht	2 508	1 510	998	2 145	1 277	868	363	233	130
Teilzeitunterricht	-	-	-	-	-	-	-	-	-
Berufsgrundbildungsjahr in vollzeitschulischer Form	138	128	10	124	114	10	14	14	-
Berufsfachschulen	9 813	2 415	7 398	8 902	2 241	6 661	911	174	737
Vollzeitunterricht	9 813	2 415	7 398	8 902	2 241	6 661	911	174	737
Fachoberschulen	1 307	616	691	1 250	582	668	57	34	23
Vollzeitunterricht	609	295	314	583	278	305	26	17	9
Teilzeitunterricht	698	321	377	667	304	363	31	17	14
Berufsober-/Technische Oberschulen	-	-	-	-	-	-	-	-	-
Vollzeitunterricht	-	-	-	-	-	-	-	-	-
Teilzeitunterricht	-	-	-	-	-	-	-	-	-
Fachschulen	5 795	3 346	2 449	5 531	3 222	2 309	264	124	140
Vollzeitunterricht	4 498	2 740	1 758	4 380	2 672	1 708	118	68	50
Teilzeitunterricht	1 297	606	691	1 151	550	601	146	56	90
Fachakademien	4 463	717	3 746	4 210	686	3 524	253	31	222
Allgemeinbildende und berufliche Schulen	182 013	74 186	107 827	169 112	67 757	101 355	12 901	6 429	6 472
Nachrichtlich:									
Schulen des Gesundheitswesens	18 068	3 941	14 127	16 999	3 737	13 262	1 069	204	865

Fußnoten siehe am Ende der Tabelle.

Private allgemeinbildende und berufliche Schulen 2005/06

2 Schüler/innen (Deutsche, Ausländer) nach Schularten, Bildungsbereichen, Zeitform des Unterrichts und Ländern

Schulart ----- Bildungsbereich/Zeitform des Unterrichts	Schüler/innen			Davon					
				deutsche Schüler/innen			ausländische Schüler/innen		
	insgesamt	männlich	weiblich	zusammen	männlich	weiblich	zusammen	männlich	weiblich
Berlin									
Allgemeinbildende Schulen	20 441	10 075	10 366	18 757	9 218	9 539	1 684	857	827
davon: Vorklassen	-	-	-	-	-	-	-	-	-
Grundschulen	6 293	3 172	3 121	5 725	2 888	2 837	568	284	284
Schulartunabhängige Orientierungsstufe	2 247	1 139	1 108	2 008	1 009	999	239	130	109
Hauptschulen	179	109	70	151	92	59	28	17	11
Realschulen	1 431	735	696	1 301	667	634	130	68	62
Gymnasien	5 196	2 385	2 811	4 827	2 213	2 614	369	172	197
Sekundarbereich I	3 476	1 598	1 878	3 237	1 486	1 751	239	112	127
Sekundarbereich II	1 720	787	933	1 590	727	863	130	60	70
Integrierte Gesamtschulen	1 475	799	676	1 260	679	581	215	120	95
Primarbereich	41	14	27	41	14	27	-	-	-
Sekundarbereich I	1 091	607	484	934	521	413	157	86	71
Sekundarbereich II	343	178	165	285	144	141	58	34	24
Freie Waldorfschulen	3 029	1 383	1 646	2 933	1 341	1 592	96	42	54
Primarbereich	1 221	574	647	1 191	560	631	30	14	16
Sekundarbereich I	1 307	580	727	1 264	560	704	43	20	23
Sekundarbereich II	501	229	272	478	221	257	23	8	15
Förderschulen	591	353	238	552	329	223	39	24	15
Abendhauptschulen	-	-	-	-	-	-	-	-	-
Abendrealschulen	-	-	-	-	-	-	-	-	-
Abendgymnasien	-	-	-	-	-	-	-	-	-
Kollegs	-	-	-	-	-	-	-	-	-
Berufliche Schulen	7 733	3 380	4 353	7 259	3 194	4 065	474	186	288
davon: Teilzeit-Berufsschulen	1 165	810	355	1 135	790	345	30	20	10
Berufsvorbereitungsjahr	153	82	71	138	78	60	15	4	11
Vollzeitunterricht	45	9	36	33	7	26	12	2	10
Teilzeitunterricht	108	73	35	105	71	34	3	2	1
Berufsgrundbildungsjahr in vollzeitschulischer Form	-	-	-	-	-	-	-	-	-
Berufsfachschulen	4 030	1 822	2 208	3 741	1 698	2 043	289	124	165
Vollzeitunterricht	3 833	1 767	2 066	3 558	1 646	1 912	275	121	154
Teilzeitunterricht	197	55	142	183	52	131	14	3	11
Fachoberschulen	714	236	478	668	218	450	46	18	28
Vollzeitunterricht	714	236	478	668	218	450	46	18	28
Teilzeitunterricht	-	-	-	-	-	-	-	-	-
Fachgymnasien	-	-	-	-	-	-	-	-	-
Berufsober-/Technische Oberschulen	-	-	-	-	-	-	-	-	-
Vollzeitunterricht	-	-	-	-	-	-	-	-	-
Teilzeitunterricht	-	-	-	-	-	-	-	-	-
Fachschulen	1 671	430	1 241	1 577	410	1 167	94	20	74
Vollzeitunterricht	1 196	291	905	1 165	284	881	31	7	24
Teilzeitunterricht	475	139	336	412	126	286	63	13	50
Allgemeinbildende und berufliche Schulen	28 174	13 455	14 719	26 016	12 412	13 604	2 158	1 043	1 115
Nachrichtlich:									
Schulen des Gesundheitswesens	4 210	1 084	3 126	4 020	1 035	2 985	190	49	141
Brandenburg									
Allgemeinbildende Schulen	9 554	4 960	4 594	9 228	4 817	4 411	326	143	183
davon: Grundschulen	2 779	1 381	1 398	2 708	1 348	1 360	71	33	38
Schulartunabhängige Orientierungsstufe	719	366	353	678	344	334	41	22	19
Schularten mit mehreren Bildungsgängen	120	65	55	107	57	50	13	8	5
Realschulen	212	130	82	210	129	81	2	1	1
Gymnasien	3 461	1 713	1 748	3 363	1 680	1 683	98	33	65
Sekundarbereich I	2 109	1 071	1 038	2 078	1 055	1 023	31	16	15
Sekundarbereich II	1 352	642	710	1 285	625	660	67	17	50
Integrierte Gesamtschulen	225	121	104	161	90	71	64	31	33
Primarbereich	41	24	17	41	24	17	-	-	-
Sekundarbereich I	169	88	81	105	57	48	64	31	33
Sekundarbereich II	15	9	6	15	9	6	-	-	-
Freie Waldorfschulen	1 091	546	545	1 063	536	527	28	10	18
Primarbereich	387	184	203	379	183	196	8	1	7
Sekundarbereich I	501	265	236	485	256	229	16	9	7
Sekundarbereich II	203	97	106	199	97	102	4	-	4
Förderschulen	947	638	309	938	633	305	9	5	4
Abendrealschulen	-	-	-	-	-	-	-	-	-
Abendgymnasien	-	-	-	-	-	-	-	-	-
Kollegs	-	-	-	-	-	-	-	-	-
Berufliche Schulen	6 976	2 662	4 314	6 933	2 640	4 293	43	22	21
davon: Teilzeit-Berufsschulen	1 798	1 126	672	1 797	1 125	672	1	1	-
Berufsfachschulen	3 029	870	2 159	2 993	854	2 139	36	16	20
Vollzeitunterricht	3 029	870	2 159	2 993	854	2 139	36	16	20
Teilzeitunterricht	-	-	-	-	-	-	-	-	-
Fachoberschulen	274	114	160	270	111	159	4	3	1
Vollzeitunterricht	274	114	160	270	111	159	4	3	1
Teilzeitunterricht	-	-	-	-	-	-	-	-	-
Fachgymnasien	-	-	-	-	-	-	-	-	-
Fachschulen	1 875	552	1 323	1 873	550	1 323	2	2	-
Vollzeitunterricht	1 422	364	1 058	1 421	363	1 058	1	1	-
Teilzeitunterricht	453	188	265	452	187	265	1	1	-
Allgemeinbildende und berufliche Schulen	16 530	7 622	8 908	16 161	7 457	8 704	369	165	204
Nachrichtlich:									
Schulen des Gesundheitswesens	2 698	764	1 934	2 690	763	1 927	8	1	7

Private allgemeinbildende und berufliche Schulen 2005/06

2 Schüler/innen (Deutsche, Ausländer) nach Schularten, Bildungsbereichen, Zeitform des Unterrichts und Ländern

Schulart ----- Bildungsbereich/Zeitform des Unterrichts	Schüler/innen			Davon					
				deutsche Schüler/innen			ausländische Schüler/innen		
	insgesamt	männlich	weiblich	zusammen	männlich	weiblich	zusammen	männlich	weiblich
Bremen									
Allgemeinbildende Schulen	5 962	3 055	2 907	5 604	2 899	2 705	358	156	202
davon: Schulkindergärten	48	35	13	41	33	8	7	2	5
Grundschulen	1 642	816	826	1 501	752	749	141	64	77
Schulartunabhängige Orientierungsstufe 3)	-	-	-	-	-	-	-	-	-
Hauptschulen	113	68	45	91	56	35	22	12	10
Schularten mit mehreren Bildungsgängen	389	197	192	346	179	167	43	18	25
Realschulen	401	217	184	387	212	175	14	5	9
Gymnasien	1 911	965	946	1 850	943	907	61	22	39
Sekundarbereich I	1 461	733	728	1 420	718	702	41	15	26
Sekundarbereich II	450	232	218	430	225	205	20	7	13
Integrierte Gesamtschulen	435	236	199	384	211	173	51	25	26
Sekundarbereich I	435	236	199	384	211	173	51	25	26
Freie Waldorfschulen	871	434	437	853	427	426	18	7	11
Primarbereich	279	146	133	273	143	130	6	3	3
Sekundarbereich I	425	208	217	417	208	209	8	-	8
Sekundarbereich II	167	80	87	163	76	87	4	4	-
Förderschulen	152	87	65	151	86	65	1	1	-
Abendhauptschulen	-	-	-	-	-	-	-	-	-
Abendrealschulen	-	-	-	-	-	-	-	-	-
Abendgymnasien	-	-	-	-	-	-	-	-	-
Berufliche Schulen	673	442	231	652	428	224	21	14	7
davon: Teilzeit-Berufsschulen	468	271	197	451	261	190	17	10	7
Berufsvorbereitungsjahr	64	39	25	64	39	25	-	-	-
Vollzeitunterricht	-	-	-	-	-	-	-	-	-
Teilzeitunterricht	64	39	25	64	39	25	-	-	-
Berufsgrundbildungsjahr in vollzeitschulischer Form	-	-	-	-	-	-	-	-	-
Berufsfachschulen	-	-	-	-	-	-	-	-	-
Vollzeitunterricht	-	-	-	-	-	-	-	-	-
Teilzeitunterricht	-	-	-	-	-	-	-	-	-
Fachoberschulen	-	-	-	-	-	-	-	-	-
Vollzeitunterricht	-	-	-	-	-	-	-	-	-
Teilzeitunterricht	-	-	-	-	-	-	-	-	-
Fachgymnasien	-	-	-	-	-	-	-	-	-
Berufsober-/Technische Oberschulen	-	-	-	-	-	-	-	-	-
Vollzeitunterricht	-	-	-	-	-	-	-	-	-
Fachschulen	141	132	9	137	128	9	4	4	-
Vollzeitunterricht	141	132	9	137	128	9	4	4	-
Teilzeitunterricht	-	-	-	-	-	-	-	-	-
Allgemeinbildende und berufliche Schulen	6 635	3 497	3 138	6 256	3 327	2 929	379	170	209
Nachrichtlich:									
Schulen des Gesundheitswesens	810	142	668	763	140	623	47	2	45
Hamburg									
Allgemeinbildende Schulen	17 186	8 792	8 394	15 026	7 703	7 323	2 160	1 089	1 071
davon: Vorklassen	519	261	258	453	228	225	66	33	33
Schulkindergärten	-	-	-	-	-	-	-	-	-
Grundschulen	5 088	2 494	2 594	4 215	2 070	2 145	873	424	449
Schulartunabhängige Orientierungsstufe	-	-	-	-	-	-	-	-	-
Hauptschulen	1 546	830	716	1 139	612	527	407	218	189
Schularten mit mehreren Bildungsgängen	-	-	-	-	-	-	-	-	-
Realschulen	1 409	754	655	1 167	626	541	242	128	114
Gymnasien	3 764	1 922	1 842	3 327	1 703	1 624	437	219	218
Sekundarbereich I	2 706	1 402	1 304	2 384	1 243	1 141	322	159	163
Sekundarbereich II	1 058	520	538	943	460	483	115	60	55
Integrierte Gesamtschulen	1 153	615	538	1 111	597	514	42	18	24
Primarbereich	578	293	285	565	289	276	13	4	9
Sekundarbereich I	528	300	228	502	287	215	26	13	13
Sekundarbereich II	47	22	25	44	21	23	3	1	2
Freie Waldorfschulen	3 020	1 506	1 514	2 967	1 485	1 482	53	21	32
Primarbereich	980	502	478	967	496	471	13	6	7
Sekundarbereich I	1 445	724	721	1 417	713	704	28	11	17
Sekundarbereich II	595	280	315	583	276	307	12	4	8
Förderschulen	559	346	213	534	332	202	25	14	11
Abendhauptschulen	-	-	-	-	-	-	-	-	-
Abendrealschulen	-	-	-	-	-	-	-	-	-
Abendgymnasien	128	64	64	113	50	63	15	14	1
Kollegs	-	-	-	-	-	-	-	-	-
Berufliche Schulen	1 834	709	1 125	1 736	683	1 053	98	26	72
davon: Teilzeit-Berufsschulen	-	-	-	-	-	-	-	-	-
Berufsvorbereitungsjahr	-	-	-	-	-	-	-	-	-
Vollzeitunterricht	-	-	-	-	-	-	-	-	-
Teilzeitunterricht	-	-	-	-	-	-	-	-	-
Berufsfachschulen	1 050	317	733	970	296	674	80	21	59
Vollzeitunterricht	1 050	317	733	970	296	674	80	21	59
Fachoberschulen	-	-	-	-	-	-	-	-	-
Vollzeitunterricht	-	-	-	-	-	-	-	-	-
Fachgymnasien	-	-	-	-	-	-	-	-	-
Fachschulen	784	392	392	766	387	379	18	5	13
Vollzeitunterricht	644	351	293	633	347	286	11	4	7
Teilzeitunterricht	140	41	99	133	40	93	7	1	6
Allgemeinbildende und berufliche Schulen	19 020	9 501	9 519	16 762	8 386	8 376	2 258	1 115	1 143
Nachrichtlich:									
Schulen des Gesundheitswesens	1 840	369	1 471	1 711	350	1 361	129	19	110

Fußnoten siehe am Ende der Tabelle.

Private allgemeinbildende und berufliche Schulen 2005/06

2 Schüler/innen (Deutsche, Ausländer) nach Schularten, Bildungsbereichen, Zeitform des Unterrichts und Ländern

Schulart ----- Bildungsbereich/Zeitform des Unterrichts	Schüler/innen			Davon					
				deutsche Schüler/innen			ausländische Schüler/innen		
	insgesamt	männlich	weiblich	zusammen	männlich	weiblich	zusammen	männlich	weiblich
Hessen									
Allgemeinbildende Schulen	38 467	16 678	21 789	36 718	15 799	20 919	1 749	879	870
davon: Vorklassen	92	51	41	76	42	34	16	9	7
Schulkindergärten	54	33	21	52	31	21	2	2	-
Grundschulen	2 850	1 473	1 377	2 491	1 296	1 195	359	177	182
Schulartunabhängige Orientierungsstufe	483	199	284	447	186	261	36	13	23
Hauptschulen	65	45	20	62	42	20	3	3	-
Realschulen	4 034	1 451	2 583	3 905	1 423	2 482	129	28	101
Gymnasien	21 485	8 127	13 358	20 840	7 841	12 999	645	286	359
Sekundarbereich I	14 773	5 602	9 171	14 358	5 421	8 937	415	181	234
Sekundarbereich II	6 712	2 525	4 187	6 482	2 420	4 062	230	105	125
Integrierte Gesamtschulen	810	487	323	790	473	317	20	14	6
Primarbereich	151	77	74	149	76	73	2	1	1
Sekundarbereich I	548	341	207	534	329	205	14	12	2
Sekundarbereich II	111	69	42	107	68	39	4	1	3
Freie Waldorfschulen	4 961	2 343	2 618	4 844	2 297	2 547	117	46	71
Primarbereich	1 576	760	816	1 536	744	792	40	16	24
Sekundarbereich I	2 514	1 172	1 342	2 456	1 149	1 307	58	23	35
Sekundarbereich II	871	411	460	852	404	448	19	7	12
Förderschulen	3 416	2 360	1 056	3 056	2 102	954	360	258	102
Abendhauptschulen	-	-	-	-	-	-	-	-	-
Abendrealschulen	-	-	-	-	-	-	-	-	-
Abendgymnasien	186	93	93	125	51	74	61	42	19
Kollegs	31	16	15	30	15	15	1	1	-
Berufliche Schulen	4 980	1 741	3 239	4 804	1 656	3 148	176	85	91
davon: Teilzeit-Berufsschulen	973	527	446	957	516	441	16	11	5
Berufsvorbereitungsjahr	7	6	1	7	6	1	-	-	-
Vollzeitunterricht	7	6	1	7	6	1	-	-	-
Berufsgrundbildungsjahr in vollzeitschulischer Form	48	28	20	43	25	18	5	3	2
Berufsfachschulen	1 487	446	1 041	1 416	403	1 013	71	43	28
Vollzeitunterricht	1 487	446	1 041	1 416	403	1 013	71	43	28
Fachoberschulen	271	165	106	243	149	94	28	16	12
Vollzeitunterricht	271	165	106	243	149	94	28	16	12
Teilzeitunterricht	-	-	-	-	-	-	-	-	-
Fachgymnasien	180	97	83	174	93	81	6	4	2
Fachschulen	2 014	472	1 542	1 964	464	1 500	50	8	42
Vollzeitunterricht	1 730	390	1 340	1 684	383	1 301	46	7	39
Teilzeitunterricht	284	82	202	280	81	199	4	1	3
Allgemeinbildende und berufliche Schulen	43 447	18 419	25 028	41 522	17 455	24 067	1 925	964	961
Nachrichtlich:									
Schulen des Gesundheitswesens 4)	-	-	-	-	-	-	-	-	-
Mecklenburg-Vorpommern									
Allgemeinbildende Schulen	6 918	3 613	3 305	6 869	3 585	3 284	49	28	21
davon: Schulkindergärten	11	4	7	11	4	7	-	-	-
Grundschulen	2 769	1 364	1 405	2 750	1 355	1 395	19	9	10
Hauptschulen	-	-	-	-	-	-	-	-	-
Schularten mit mehreren Bildungsgängen	402	243	159	400	242	158	2	1	1
Realschulen	202	125	77	202	125	77	-	-	-
Gymnasien	1 619	837	782	1 608	831	777	11	6	5
Sekundarbereich I	1 018	527	491	1 008	522	486	10	5	5
Sekundarbereich II	601	310	291	600	309	291	1	1	-
Integrierte Gesamtschulen	495	256	239	492	253	239	3	3	-
Sekundarbereich I	480	249	231	477	246	231	3	3	-
Sekundarbereich II	15	7	8	15	7	8	-	-	-
Freie Waldorfschulen	792	381	411	789	380	409	3	1	2
Primarbereich	237	107	130	236	107	129	1	-	1
Sekundarbereich I	396	193	203	394	192	202	2	1	1
Sekundarbereich II	159	81	78	159	81	78	-	-	-
Förderschulen	628	403	225	617	395	222	11	8	3
Abendgymnasien	-	-	-	-	-	-	-	-	-
Berufliche Schulen	4 584	1 167	3 417	4 553	1 154	3 399	31	13	18
davon: Teilzeit-Berufsschulen	76	39	37	76	39	37	-	-	-
Berufsvorbereitungsjahr	76	50	26	76	50	26	-	-	-
Vollzeitunterricht	76	50	26	76	50	26	-	-	-
Teilzeitunterricht	-	-	-	-	-	-	-	-	-
Berufsfachschulen	4 200	968	3 232	4 169	955	3 214	31	13	18
Vollzeitunterricht	4 186	968	3 218	4 155	955	3 200	31	13	18
Teilzeitunterricht	14	-	14	14	-	14	-	-	-
Fachoberschulen	-	-	-	-	-	-	-	-	-
Vollzeitunterricht	-	-	-	-	-	-	-	-	-
Fachgymnasien	-	-	-	-	-	-	-	-	-
Fachschulen	232	110	122	232	110	122	-	-	-
Vollzeitunterricht	232	110	122	232	110	122	-	-	-
Teilzeitunterricht	-	-	-	-	-	-	-	-	-
Allgemeinbildende und berufliche Schulen	11 502	4 780	6 722	11 422	4 739	6 683	80	41	39
Nachrichtlich:									
Schulen des Gesundheitswesens 5)	-	-	-	-	-	-	-	-	-

Fußnoten siehe am Ende der Tabelle.

Private allgemeinbildende und berufliche Schulen 2005/06

2 Schüler/innen (Deutsche, Ausländer) nach Schularten, Bildungsbereichen, Zeitform des Unterrichts und Ländern

Schulart ----- Bildungsbereich/Zeitform des Unterrichts	Schüler/innen			Davon					
				deutsche Schüler/innen			ausländische Schüler/innen		
	insgesamt	männlich	weiblich	zusammen	männlich	weiblich	zusammen	männlich	weiblich
Niedersachsen									
Allgemeinbildende Schulen	48 392	24 141	24 251	47 090	23 459	23 631	1 302	682	620
davon: Schulkindergärten	6	2	4	5	2	3	1	-	1
Grundschulen	943	529	414	905	510	395	38	19	19
Hauptschulen	4 593	2 597	1 996	4 320	2 451	1 869	273	146	127
Schularten mit mehreren Bildungsgängen 3)	-	-	-	-	-	-	-	-	-
Realschulen	7 487	3 878	3 609	7 177	3 718	3 459	310	160	150
Gymnasien	22 777	9 835	12 942	22 404	9 681	12 723	373	154	219
Sekundarbereich I	16 241	7 119	9 122	15 992	7 014	8 978	249	105	144
Sekundarbereich II	6 536	2 716	3 820	6 412	2 667	3 745	124	49	75
Integrierte Gesamtschulen	1 950	999	951	1 922	986	936	28	13	15
Primarbereich	680	361	319	671	355	316	9	6	3
Sekundarbereich I	1 105	564	541	1 097	561	536	8	3	5
Sekundarbereich II	165	74	91	154	70	84	11	4	7
Freie Waldorfschulen	6 327	3 009	3 318	6 267	2 980	3 287	60	29	31
Primarbereich	2 133	1 034	1 099	2 119	1 028	1 091	14	6	8
Sekundarbereich I	3 085	1 471	1 614	3 053	1 452	1 601	32	19	13
Sekundarbereich II	1 109	504	605	1 095	500	595	14	4	10
Förderschulen	4 309	3 292	1 017	4 090	3 131	959	219	161	58
Abendgymnasien	-	-	-	-	-	-	-	-	-
Kollegs	-	-	-	-	-	-	-	-	-
Berufliche Schulen	17 662	5 099	12 563	17 243	4 989	12 254	419	110	309
davon: Teilzeit-Berufsschulen	254	191	63	246	183	63	8	8	-
Berufsvorbereitungsjahr	256	181	75	221	163	58	35	18	17
Vollzeitunterricht	256	181	75	221	163	58	35	18	17
Berufsgrundbildungsjahr in vollzeitschulischer Form	20	18	2	19	17	2	1	1	-
Berufsfachschulen	10 797	2 541	8 256	10 532	2 494	8 038	265	47	218
Vollzeitunterricht	10 674	2 509	8 165	10 414	2 463	7 951	260	46	214
Teilzeitunterricht	123	32	91	118	31	87	5	1	4
Fachoberschulen	1 599	623	976	1 556	606	950	43	17	26
Vollzeitunterricht	734	296	438	713	288	425	21	8	13
Teilzeitunterricht	865	327	538	843	318	525	22	9	13
Fachgymnasien	-	-	-	-	-	-	-	-	-
Berufsober-/Technische Oberschulen	27	10	17	27	10	17	-	-	-
Vollzeitunterricht	27	10	17	27	10	17	-	-	-
Fachschulen	4 709	1 535	3 174	4 642	1 516	3 126	67	19	48
Vollzeitunterricht	4 090	1 229	2 861	4 043	1 221	2 822	47	8	39
Teilzeitunterricht	619	306	313	599	295	304	20	11	9
Allgemeinbildende und berufliche Schulen	66 054	29 240	36 814	64 333	28 448	35 885	1 721	792	929
Nachrichtlich:									
Schulen des Gesundheitswesens	9 510	2 124	7 386	9 214	2 019	7 195	296	105	191
Nordrhein-Westfalen									
Allgemeinbildende Schulen	161 403	69 225	92 178	155 322	66 329	88 993	6 081	2 896	3 185
davon: Schulkindergärten	-	-	-	-	-	-	-	-	-
Grundschulen	4 748	2 469	2 279	4 233	2 217	2 016	515	252	263
Hauptschulen	1 616	936	680	1 448	835	613	168	101	67
Realschulen	23 091	8 026	15 065	22 563	7 826	14 737	528	200	328
Gymnasien	94 294	37 702	56 592	92 232	36 931	55 301	2 062	771	1 291
Sekundarbereich I	64 365	25 929	38 436	63 134	25 452	37 682	1 231	477	754
Sekundarbereich II	29 929	11 773	18 156	29 098	11 479	17 619	831	294	537
Integrierte Gesamtschulen	8 780	4 293	4 487	7 907	3 849	4 058	873	444	429
Sekundarbereich I	7 325	3 641	3 684	6 505	3 224	3 281	820	417	403
Sekundarbereich II	1 455	652	803	1 402	625	777	53	27	26
Freie Waldorfschulen	15 860	7 701	8 159	15 602	7 581	8 021	258	120	138
Primarbereich	5 226	2 623	2 603	5 149	2 583	2 566	77	40	37
Sekundarbereich I	7 800	3 747	4 053	7 683	3 698	3 985	117	49	68
Sekundarbereich II	2 834	1 331	1 503	2 770	1 300	1 470	64	31	33
Förderschulen	9 303	6 197	3 106	8 286	5 540	2 746	1 017	657	360
Abendrealschulen	1 392	744	648	925	489	436	467	255	212
Abendgymnasien	521	223	298	479	205	274	42	18	24
Kollegs	1 798	934	864	1 647	856	791	151	78	73
Berufliche Schulen	41 861	18 901	22 960	39 699	17 677	22 022	2 162	1 224	938
davon: Teilzeit-Berufsschulen	14 172	10 560	3 612	13 279	9 857	3 422	893	703	190
Berufsvorbereitungsjahr	587	442	145	501	377	124	86	65	21
Vollzeitunterricht	587	442	145	501	377	124	86	65	21
Berufsgrundbildungsjahr in vollzeitschulischer Form	904	632	272	777	535	242	127	97	30
Berufsfachschulen	11 522	3 589	7 933	10 922	3 378	7 544	600	211	389
Vollzeitunterricht	11 492	3 586	7 906	10 892	3 375	7 517	600	211	389
Teilzeitunterricht	30	3	27	30	3	27	-	-	-
Fachoberschulen	2 927	424	2 503	2 863	419	2 444	64	5	59
Vollzeitunterricht	1 155	176	979	1 136	176	960	19	-	19
Teilzeitunterricht	1 772	248	1 524	1 727	243	1 484	45	5	40
Fachschulen	11 749	3 254	8 495	11 357	3 111	8 246	392	143	249
Vollzeitunterricht	10 582	2 952	7 630	10 232	2 822	7 410	350	130	220
Teilzeitunterricht	1 167	302	865	1 125	289	836	42	13	29
Allgemeinbildende und berufliche Schulen	203 264	88 126	115 138	195 021	84 006	111 015	8 243	4 120	4 123
Nachrichtlich:									
Schulen des Gesundheitswesens	31 689	7 019	24 670	29 407	6 573	22 834	2 282	446	1 836

Fußnoten siehe am Ende der Tabelle.

Private allgemeinbildende und berufliche Schulen 2005/06

2 Schüler/innen (Deutsche, Ausländer) nach Schularten, Bildungsbereichen, Zeitform des Unterrichts und Ländern

Schulart ----- Bildungsbereich/Zeitform des Unterrichts	Schüler/innen			Davon					
				deutsche Schüler/innen			ausländische Schüler/innen		
	insgesamt	männlich	weiblich	zusammen	männlich	weiblich	zusammen	männlich	weiblich
Rheinland-Pfalz									
Allgemeinbildende Schulen	32 039	12 422	19 617	31 164	12 018	19 146	875	404	471
davon: Schulkindergärten	-	-	-	-	-	-	-	-	-
Grundschulen	2 251	1 163	1 088	2 115	1 100	1 015	136	63	73
Hauptschulen	1 845	1 008	837	1 756	960	796	89	48	41
Schularten mit mehreren Bildungsgängen	-	-	-	-	-	-	-	-	-
Realschulen	5 086	1 300	3 786	4 996	1 289	3 707	90	11	79
Gymnasien	17 675	5 854	11 821	17 385	5 752	11 633	290	102	188
Sekundarbereich I	12 280	4 067	8 213	12 092	4 006	8 086	188	61	127
Sekundarbereich II	5 395	1 787	3 608	5 293	1 746	3 547	102	41	61
Integrierte Gesamtschulen	-	-	-	-	-	-	-	-	-
Freie Waldorfschulen	2 297	1 076	1 221	2 244	1 050	1 194	53	26	27
Primarbereich	701	309	392	683	301	382	18	8	10
Sekundarbereich I	1 169	567	602	1 143	553	590	26	14	12
Sekundarbereich II	427	200	227	418	196	222	9	4	5
Förderschulen	2 644	1 878	766	2 441	1 731	710	203	147	56
Kollegs	241	143	98	227	136	91	14	7	7
Berufliche Schulen	6 773	2 331	4 442	6 437	2 207	4 230	336	124	212
davon: Teilzeit-Berufsschulen	1 227	902	325	1 184	864	320	43	38	5
Berufsvorbereitungsjahr	282	156	126	252	144	108	30	12	18
Vollzeitunterricht	61	31	30	45	25	20	16	6	10
Teilzeitunterricht	221	125	96	207	119	88	14	6	8
Berufsfachschulen	2 587	874	1 713	2 403	808	1 595	184	66	118
Vollzeitunterricht	2 587	874	1 713	2 403	808	1 595	184	66	118
Teilzeitunterricht	-	-	-	-	-	-	-	-	-
Fachgymnasien	-	-	-	-	-	-	-	-	-
Berufsober-/Technische Oberschulen	27	-	27	26	-	26	1	-	1
Vollzeitunterricht	27	-	27	26	-	26	1	-	1
Teilzeitunterricht	-	-	-	-	-	-	-	-	-
Fachschulen	2 650	399	2 251	2 572	391	2 181	78	8	70
Vollzeitunterricht	1 798	312	1 486	1 735	305	1 430	63	7	56
Teilzeitunterricht	852	87	765	837	86	751	15	1	14
Allgemeinbildende und berufliche Schulen	38 812	14 753	24 059	37 601	14 225	23 376	1 211	528	683
Nachrichtlich:									
Schulen des Gesundheitswesens	4 326	902	3 424	4 147	871	3 276	179	31	148
Saarland									
Allgemeinbildende Schulen	8 563	3 967	4 596	8 365	3 863	4 502	198	104	94
davon: Schulkindergärten	6	6	-	6	6	-	-	-	-
Grundschulen	335	166	169	326	160	166	9	6	3
Hauptschulen	298	137	161	291	135	156	7	2	5
Schularten mit mehreren Bildungsgängen	436	261	175	430	256	174	6	5	1
Realschulen	1 340	569	771	1 311	556	755	29	13	16
Gymnasien	4 417	1 913	2 504	4 359	1 887	2 472	58	26	32
Sekundarbereich I	3 078	1 342	1 736	3 043	1 325	1 718	35	17	18
Sekundarbereich II	1 339	571	768	1 316	562	754	23	9	14
Integrierte Gesamtschulen	-	-	-	-	-	-	-	-	-
Freie Waldorfschulen	1 328	641	687	1 310	632	678	18	9	9
Primarbereich	430	209	221	425	206	219	5	3	2
Sekundarbereich I	688	318	370	679	314	365	9	4	5
Sekundarbereich II	210	114	96	206	112	94	4	2	2
Förderschulen	403	274	129	332	231	101	71	43	28
Abendrealschulen	-	-	-	-	-	-	-	-	-
Abendgymnasien	-	-	-	-	-	-	-	-	-
Kollegs	-	-	-	-	-	-	-	-	-
Berufliche Schulen	2 018	1 198	820	1 981	1 178	803	37	20	17
davon: Teilzeit-Berufsschulen	388	297	91	377	289	88	11	8	3
Berufsvorbereitungsjahr	-	-	-	-	-	-	-	-	-
Vollzeitunterricht	-	-	-	-	-	-	-	-	-
Berufsgrundbildungsjahr in vollzeitschulischer Form	33	22	11	33	22	11	-	-	-
Berufsfachschulen	83	48	35	79	45	34	4	3	1
Vollzeitunterricht	83	48	35	79	45	34	4	3	1
Fachoberschulen	280	159	121	266	153	113	14	6	8
Vollzeitunterricht	141	67	74	133	64	69	8	3	5
Teilzeitunterricht	139	92	47	133	89	44	6	3	3
Fachgymnasien	-	-	-	-	-	-	-	-	-
Fachschulen	1 234	672	562	1 226	669	557	8	3	5
Vollzeitunterricht	630	297	333	625	297	328	5	-	5
Teilzeitunterricht	604	375	229	601	372	229	3	3	-
Allgemeinbildende und berufliche Schulen	10 581	5 165	5 416	10 346	5 041	5 305	235	124	111
Nachrichtlich:									
Schulen des Gesundheitswesens	1 943	421	1 522	1 853	402	1 451	90	19	71

Private allgemeinbildende und berufliche Schulen 2005/06

2 Schüler/innen (Deutsche, Ausländer) nach Schularten, Bildungsbereichen, Zeitform des Unterrichts und Ländern

Schulart ----- Bildungsbereich/Zeitform des Unterrichts	Schüler/innen			Davon					
				deutsche Schüler/innen			ausländische Schüler/innen		
	insgesamt	männlich	weiblich	zusammen	männlich	weiblich	zusammen	männlich	weiblich
Sachsen									
Allgemeinbildende Schulen	15 062	7 662	7 400	14 578	7 436	7 142	484	226	258
davon: Grundschulen	5 315	2 761	2 554	5 139	2 677	2 462	176	84	92
Schularten mit mehreren Bildungsgängen	2 521	1 311	1 210	2 506	1 305	1 201	15	6	9
Gymnasien	5 101	2 403	2 698	4 839	2 281	2 558	262	122	140
Sekundarbereich I	3 891	1 859	2 032	3 693	1 772	1 921	198	87	111
Sekundarbereich II	1 210	544	666	1 146	509	637	64	35	29
Freie Waldorfschulen	1 202	585	617	1 182	578	604	20	7	13
Primarbereich	439	205	234	432	201	231	7	4	3
Sekundarbereich I	565	275	290	554	272	282	11	3	8
Sekundarbereich II	198	105	93	196	105	91	2	-	2
Förderschulen	911	596	315	900	589	311	11	7	4
Abendrealschulen	-	-	-	-	-	-	-	-	-
Abendgymnasien	-	-	-	-	-	-	-	-	-
Kollegs	12	6	6	12	6	6	-	-	-
Berufliche Schulen	43 429	14 132	29 297	43 210	14 021	29 189	219	111	108
davon: Teilzeit-Berufsschulen	4 247	2 583	1 664	4 231	2 573	1 658	16	10	6
Berufsvorbereitungsjahr	3 031	1 936	1 095	3 014	1 922	1 092	17	14	3
Vollzeitunterricht	1 162	720	442	1 153	713	440	9	7	2
Teilzeitunterricht	1 869	1 216	653	1 861	1 209	652	8	7	1
Berufsgrundbildungsjahr in vollzeitschulischer Form	784	339	445	779	336	443	5	3	2
Berufsfachschulen	30 086	7 196	22 890	29 924	7 122	22 802	162	74	88
Vollzeitunterricht	29 727	7 137	22 590	29 565	7 063	22 502	162	74	88
Teilzeitunterricht	359	59	300	359	59	300	-	-	-
Fachoberschulen	1 563	698	865	1 548	690	858	15	8	7
Vollzeitunterricht	1 563	698	865	1 548	690	858	15	8	7
Teilzeitunterricht	-	-	-	-	-	-	-	-	-
Fachgymnasien	100	28	72	99	28	71	1	-	1
Fachschulen	3 618	1 352	2 266	3 615	1 350	2 265	3	2	1
Vollzeitunterricht	2 688	989	1 699	2 686	988	1 698	2	1	1
Teilzeitunterricht	930	363	567	929	362	567	1	1	-
Allgemeinbildende und berufliche Schulen	58 491	21 794	36 697	57 788	21 457	36 331	703	337	366
Nachrichtlich:									
Schulen des Gesundheitswesens 5)	-	-	-	-	-	-	-	-	-
Sachsen-Anhalt									
Allgemeinbildende Schulen	8 672	4 287	4 385	8 572	4 246	4 326	100	41	59
davon: Schulkindergärten	-	-	-	-	-	-	-	-	-
Grundschulen	2 698	1 376	1 322	2 683	1 370	1 313	15	6	9
Schularten mit mehreren Bildungsgängen	345	212	133	345	212	133	-	-	-
Gymnasien	4 719	2 167	2 552	4 641	2 136	2 505	78	31	47
Sekundarbereich I	3 188	1 469	1 719	3 124	1 445	1 679	64	24	40
Sekundarbereich II	1 531	698	833	1 517	691	826	14	7	7
Integrierte Gesamtschulen	17	8	9	17	8	9	-	-	-
Sekundarbereich I	17	8	9	17	8	9	-	-	-
Freie Waldorfschulen	576	292	284	570	289	281	6	3	3
Primarbereich	181	94	87	181	94	87	-	-	-
Sekundarbereich I	283	138	145	282	137	145	1	1	-
Sekundarbereich II	112	60	52	107	58	49	5	2	3
Förderschulen	317	232	85	316	231	85	1	1	-
Abendrealschulen	-	-	-	-	-	-	-	-	-
Abendgymnasien	-	-	-	-	-	-	-	-	-
Kollegs	-	-	-	-	-	-	-	-	-
Berufliche Schulen	10 424	2 540	7 884	10 359	2 526	7 833	65	14	51
davon: Teilzeit-Berufsschulen	115	55	60	115	55	60	-	-	-
Berufsvorbereitungsjahr	-	-	-	-	-	-	-	-	-
Vollzeitunterricht	-	-	-	-	-	-	-	-	-
Berufsgrundbildungsjahr in vollzeitschulischer Form	-	-	-	-	-	-	-	-	-
Berufsfachschulen	8 580	2 028	6 552	8 520	2 016	6 504	60	12	48
Vollzeitunterricht	8 498	2 017	6 481	8 439	2 006	6 433	59	11	48
Teilzeitunterricht	82	11	71	81	10	71	1	1	-
Fachoberschulen	155	49	106	155	49	106	-	-	-
Vollzeitunterricht	155	49	106	155	49	106	-	-	-
Fachgymnasien	-	-	-	-	-	-	-	-	-
Fachschulen	1 574	408	1 166	1 569	406	1 163	5	2	3
Vollzeitunterricht	991	208	783	989	208	781	2	-	2
Teilzeitunterricht	583	200	383	580	198	382	3	2	1
Allgemeinbildende und berufliche Schulen	19 096	6 827	12 269	18 931	6 772	12 159	165	55	110
Nachrichtlich:									
Schulen des Gesundheitswesens	1 021	384	637	1 009	382	627	12	2	10

Fußnoten siehe am Ende der Tabelle.

Private allgemeinbildende und berufliche Schulen 2005/06

2 Schüler/innen (Deutsche, Ausländer) nach Schularten, Bildungsbereichen, Zeitform des Unterrichts und Ländern

Schulart ----- Bildungsbereich/Zeitform des Unterrichts	Schüler/innen			Davon					
				deutsche Schüler/innen			ausländische Schüler/innen		
	insgesamt	männlich	weiblich	zusammen	männlich	weiblich	zusammen	männlich	weiblich
Schleswig-Holstein									
Allgemeinbildende Schulen	12 198	6 075	6 123	11 862	5 921	5 941	336	154	182
davon: Schulkindergärten	46	23	23	46	23	23	-	-	-
Grundschulen	2 363	1 129	1 234	2 273	1 086	1 187	90	43	47
Hauptschulen	1 272	654	618	1 239	646	593	33	8	25
Realschulen	1 132	555	577	1 093	529	564	39	26	13
Gymnasien	1 618	820	798	1 495	766	729	123	54	69
Sekundarbereich I	831	446	385	764	415	349	67	31	36
Sekundarbereich II	787	374	413	731	351	380	56	23	33
Integrierte Gesamtschulen	426	210	216	409	203	206	17	7	10
Sekundarbereich I	426	210	216	409	203	206	17	7	10
Freie Waldorfschulen	4 772	2 337	2 435	4 754	2 331	2 423	18	6	12
Primarbereich	1 484	745	739	1 476	741	735	8	4	4
Sekundarbereich I	2 417	1 178	1 239	2 410	1 176	1 234	7	2	5
Sekundarbereich II	871	414	457	868	414	454	3	-	3
Förderschulen	569	347	222	553	337	216	16	10	6
Abendgymnasien	-	-	-	-	-	-	-	-	-
Berufliche Schulen	1 944	1 131	813	1 852	1 085	767	92	46	46
davon: Teilzeit-Berufsschulen	-	-	-	-	-	-	-	-	-
Berufsvorbereitungsjahr	-	-	-	-	-	-	-	-	-
Vollzeitunterricht	-	-	-	-	-	-	-	-	-
Berufsgrundbildungsjahr in vollzeitschulischer Form	9	8	1	7	6	1	2	2	-
Berufsfachschulen	1 113	578	535	1 035	540	495	78	38	40
Vollzeitunterricht	1 113	578	535	1 035	540	495	78	38	40
Fachoberschulen	6	5	1	6	5	1	-	-	-
Vollzeitunterricht	6	5	1	6	5	1	-	-	-
Teilzeitunterricht	-	-	-	-	-	-	-	-	-
Fachgymnasien	85	40	45	82	39	43	3	1	2
Berufsober-/Technische Oberschulen	-	-	-	-	-	-	-	-	-
Vollzeitunterricht	-	-	-	-	-	-	-	-	-
Fachschulen	731	500	231	722	495	227	9	5	4
Vollzeitunterricht	577	411	166	572	409	163	5	2	3
Teilzeitunterricht	154	89	65	150	86	64	4	3	1
Allgemeinbildende und berufliche Schulen	14 142	7 206	6 936	13 714	7 006	6 708	428	200	228
Nachrichtlich:									
Schulen des Gesundheitswesens	2 311	519	1 792	2 240	499	1 741	71	20	51
Thüringen									
Allgemeinbildende Schulen	9 019	4 817	4 202	8 961	4 791	4 170	58	26	32
davon: Grundschulen	1 571	790	781	1 568	788	780	3	2	1
Schularten mit mehreren Bildungsgängen	933	549	384	933	549	384	-	-	-
Gymnasien	2 941	1 256	1 685	2 904	1 243	1 661	37	13	24
Sekundarbereich I	2 315	1 013	1 302	2 281	1 001	1 280	34	12	22
Sekundarbereich II	626	243	383	623	242	381	3	1	2
Integrierte Gesamtschulen	81	42	39	74	38	36	7	4	3
Primarbereich	59	32	27	57	31	26	2	1	1
Sekundarbereich I	22	10	12	17	7	10	5	3	2
Freie Waldorfschulen	829	428	401	824	425	399	5	3	2
Primarbereich	277	143	134	274	140	134	3	3	-
Sekundarbereich I	396	191	205	395	191	204	1	-	1
Sekundarbereich II	156	94	62	155	94	61	1	-	1
Förderschulen	2 664	1 752	912	2 658	1 748	910	6	4	2
Kollegs	-	-	-	-	-	-	-	-	-
Berufliche Schulen	12 916	3 750	9 166	12 868	3 734	9 134	48	16	32
davon: Teilzeit-Berufsschulen	864	645	219	864	645	219	-	-	-
Berufsvorbereitungsjahr	410	300	110	408	299	109	2	1	1
Vollzeitunterricht	335	246	89	333	245	88	2	1	1
Teilzeitunterricht	75	54	21	75	54	21	-	-	-
Berufsfachschulen	9 809	2 170	7 639	9 763	2 155	7 608	46	15	31
Vollzeitunterricht	9 796	2 168	7 628	9 750	2 153	7 597	46	15	31
Teilzeitunterricht	13	2	11	13	2	11	-	-	-
Fachoberschulen	62	39	23	62	39	23	-	-	-
Vollzeitunterricht	62	39	23	62	39	23	-	-	-
Fachgymnasien	-	-	-	-	-	-	-	-	-
Fachschulen	1 771	596	1 175	1 771	596	1 175	-	-	-
Vollzeitunterricht	1 475	416	1 059	1 475	416	1 059	-	-	-
Teilzeitunterricht	296	180	116	296	180	116	-	-	-
Allgemeinbildende und berufliche Schulen	21 935	8 567	13 368	21 829	8 525	13 304	106	42	64
Nachrichtlich:									
Schulen des Gesundheitswesens 6)	-	-	-	-	-	-	-	-	-

Fußnoten siehe am Ende der Tabelle.

Private allgemeinbildende und berufliche Schulen 2005/06

2 Schüler/innen (Deutsche, Ausländer) nach Schularten, Bildungsbereichen, Zeitform des Unterrichts und Ländern

Schulart ----- Bildungsbereich/Zeitform des Unterrichts	Schüler/innen			Davon					
				deutsche Schüler/innen			ausländische Schüler/innen		
	insgesamt	männlich	weiblich	zusammen	männlich	weiblich	zusammen	männlich	weiblich
Deutschland									
Allgemeinbildende Schulen	639 419	284 795	354 624	608 137	269 167	338 970	31 282	15 628	15 654
davon: Vorklassen	611	312	299	529	270	259	82	42	40
Schulkindergärten	2 767	1 796	971	2 472	1 637	835	295	159	136
Grundschulen	62 440	31 709	30 731	56 826	28 890	27 936	5 614	2 819	2 795
Schulartunabhängige Orientierungsstufe	3 449	1 704	1 745	3 133	1 539	1 594	316	165	151
Hauptschulen	25 195	13 959	11 236	21 546	11 983	9 563	3 649	1 976	1 673
Schularten mit mehreren Bildungsgängen	5 146	2 838	2 308	5 067	2 800	2 267	79	38	41
Realschulen	110 614	35 975	74 639	107 277	34 680	72 597	3 337	1 295	2 042
Gymnasien	258 261	101 149	157 112	251 669	98 472	153 197	6 592	2 677	3 915
Sekundarbereich I	179 601	70 799	108 802	175 324	69 035	106 289	4 277	1 764	2 513
Sekundarbereich II	78 660	30 350	48 310	76 345	29 437	46 908	2 315	913	1 402
Integrierte Gesamtschulen	15 847	8 066	7 781	14 527	7 387	7 140	1 320	679	641
Primarbereich	1 550	801	749	1 524	789	735	26	12	14
Sekundarbereich I	12 146	6 254	5 892	10 981	5 654	5 327	1 165	600	565
Sekundarbereich II	2 151	1 011	1 140	2 022	944	1 078	129	67	62
Freie Waldorfschulen	77 035	37 188	39 847	75 419	36 447	38 972	1 616	741	875
Primarbereich	25 383	12 504	12 879	24 893	12 267	12 626	490	237	253
Sekundarbereich I	37 649	18 080	19 569	36 888	17 740	19 148	761	340	421
Sekundarbereich II	14 003	6 604	7 399	13 638	6 440	7 198	365	164	201
Förderschulen	66 426	44 275	22 151	60 261	40 319	19 942	6 165	3 956	2 209
Abendhauptschulen	-	-	-	-	-	-	-	-	-
Abendrealschulen	4 291	2 277	2 014	3 080	1 663	1 417	1 211	614	597
Abendgymnasien	4 584	2 103	2 481	3 774	1 734	2 040	810	369	441
Kollegs	2 753	1 444	1 309	2 557	1 346	1 211	196	98	98
Berufliche Schulen	233 336	89 168	144 168	221 793	83 683	138 110	11 543	5 485	6 058
davon: Teilzeit-Berufsschulen	40 669	28 270	12 399	37 780	26 205	11 575	2 889	2 065	824
Berufsvorbereitungsjahr	7 374	4 702	2 672	6 826	4 355	2 471	548	347	201
Vollzeitunterricht	5 037	3 195	1 842	4 514	2 863	1 651	523	332	191
Teilzeitunterricht	2 337	1 507	830	2 312	1 492	820	25	15	10
Berufsgrundbildungsjahr in vollzeitschulischer Form	1 936	1 175	761	1 782	1 055	727	154	120	34
Berufsaufbauschulen	-	-	-	-	-	-	-	-	-
Vollzeitunterricht	-	-	-	-	-	-	-	-	-
Berufsfachschulen	121 694	33 948	87 746	115 539	31 611	83 928	6 155	2 337	3 818
Vollzeitunterricht	115 891	32 609	83 282	110 339	30 377	79 962	5 552	2 232	3 320
Teilzeitunterricht	5 803	1 339	4 464	5 200	1 234	3 966	603	105	498
Fachoberschulen	9 158	3 128	6 030	8 887	3 021	5 866	271	107	164
Vollzeitunterricht	5 684	2 140	3 544	5 517	2 067	3 450	167	73	94
Teilzeitunterricht	3 474	988	2 486	3 370	954	2 416	104	34	70
Fachgymnasien	1 646	569	1 077	1 612	552	1 060	34	17	17
Berufsober-/Technische Oberschulen	54	10	44	53	10	43	1	-	1
Vollzeitunterricht	54	10	44	53	10	43	1	-	1
Teilzeitunterricht	-	-	-	-	-	-	-	-	-
Fachschulen	46 342	16 649	29 693	45 104	16 188	28 916	1 238	461	777
Vollzeitunterricht	35 509	12 555	22 954	34 710	12 257	22 453	799	298	501
Teilzeitunterricht	10 833	4 094	6 739	10 394	3 931	6 463	439	163	276
Fachakademien	4 463	717	3 746	4 210	686	3 524	253	31	222
Allgemeinbildende und berufliche Schulen	872 755	373 963	498 792	829 930	352 850	477 080	42 825	21 113	21 712
Nachrichtlich:									
Schulen des Gesundheitswesens	78 426	17 669	60 757	74 053	16 771	57 282	4 373	898	3 475

Private allgemeinbildende und berufliche Schulen 2005/06

2 Schüler/innen (Deutsche, Ausländer) nach Schularten, Bildungsbereichen, Zeitform des Unterrichts und Ländern

Schulart ----- Bildungsbereich/Zeitform des Unterrichts	Schüler/innen			Davon					
				deutsche Schüler/innen			ausländische Schüler/innen		
	insgesamt	männlich	weiblich	zusammen	männlich	weiblich	zusammen	männlich	weiblich
Früheres Bundesgebiet									
Allgemeinbildende Schulen	569 753	249 381	320 372	541 172	235 074	306 098	28 581	14 307	14 274
davon: Vorklassen	611	312	299	529	270	259	82	42	40
Schulkindergärten	2 756	1 792	964	2 461	1 633	828	295	159	136
Grundschulen	41 015	20 865	20 150	36 253	18 464	17 789	4 762	2 401	2 361
Schulartunabhängige Orientierungsstufe	483	199	284	447	186	261	36	13	23
Hauptschulen	25 016	13 850	11 166	21 395	11 891	9 504	3 621	1 959	1 662
Schularten mit mehreren Bildungsgängen	825	458	367	776	435	341	49	23	26
Realschulen	108 769	34 985	73 784	105 564	33 759	71 805	3 205	1 226	1 979
Gymnasien	235 224	90 388	144 836	229 487	88 088	141 399	5 737	2 300	3 437
Sekundarbereich I	163 604	63 262	100 342	159 903	61 754	98 149	3 701	1 508	2 193
Sekundarbereich II	71 620	27 126	44 494	69 584	26 334	43 250	2 036	792	1 244
Integrierte Gesamtschulen	13 554	6 840	6 714	12 523	6 319	6 204	1 031	521	510
Primarbereich	1 409	731	678	1 385	720	665	24	11	13
Sekundarbereich I	10 367	5 292	5 075	9 431	4 815	4 616	936	477	459
Sekundarbereich II	1 778	817	961	1 707	784	923	71	33	38
Freie Waldorfschulen	69 516	33 573	35 943	68 058	32 898	35 160	1 458	675	783
Primarbereich	22 641	11 197	11 444	22 200	10 982	11 218	441	215	226
Sekundarbereich I	34 201	16 438	17 763	33 514	16 132	17 382	687	306	381
Sekundarbereich II	12 674	5 938	6 736	12 344	5 784	6 560	330	154	176
Förderschulen	60 368	40 301	20 067	54 280	36 394	17 886	6 088	3 907	2 181
Abendhauptschulen	-	-	-	-	-	-	-	-	-
Abendrealschulen	4 291	2 277	2 014	3 080	1 663	1 417	1 211	614	597
Abendgymnasien	4 584	2 103	2 481	3 774	1 734	2 040	810	369	441
Kollegs	2 741	1 438	1 303	2 545	1 340	1 205	196	98	98
Berufliche Schulen	147 274	61 537	85 737	136 611	56 414	80 197	10 663	5 123	5 540
davon: Teilzeit-Berufsschulen	32 404	23 012	9 392	29 562	20 978	8 584	2 842	2 034	808
Berufsvorbereitungsjahr	3 704	2 334	1 370	3 190	2 006	1 184	514	328	186
Vollzeitunterricht	3 419	2 170	1 249	2 919	1 848	1 071	500	322	178
Teilzeitunterricht	285	164	121	271	158	113	14	6	8
Berufsgrundbildungsjahr in vollzeitschulischer Form	1 152	836	316	1 003	719	284	149	117	32
Berufsaufbauschulen	-	-	-	-	-	-	-	-	-
Vollzeitunterricht	-	-	-	-	-	-	-	-	-
Berufsfachschulen	61 960	18 894	43 066	56 429	16 811	39 618	5 531	2 083	3 448
Vollzeitunterricht	56 822	17 682	39 140	51 879	15 700	36 179	4 943	1 982	2 961
Teilzeitunterricht	5 138	1 212	3 926	4 550	1 111	3 439	588	101	487
Fachoberschulen	6 390	1 992	4 398	6 184	1 914	4 270	206	78	128
Vollzeitunterricht	2 916	1 004	1 912	2 814	960	1 854	102	44	58
Teilzeitunterricht	3 474	988	2 486	3 370	954	2 416	104	34	70
Fachgymnasien	1 546	541	1 005	1 513	524	989	33	17	16
Berufsober-/Technische Oberschulen	54	10	44	53	10	43	1	-	1
Vollzeitunterricht	54	10	44	53	10	43	1	-	1
Teilzeitunterricht	-	-	-	-	-	-	-	-	-
Fachschulen	35 601	13 201	22 400	34 467	12 766	21 701	1 134	435	699
Vollzeitunterricht	27 505	10 177	17 328	26 742	9 888	16 854	763	289	474
Teilzeitunterricht	8 096	3 024	5 072	7 725	2 878	4 847	371	146	225
Fachakademien	4 463	717	3 746	4 210	686	3 524	253	31	222
Allgemeinbildende und berufliche Schulen	717 027	310 918	406 109	677 783	291 488	386 295	39 244	19 430	19 814
Nachrichtlich:									
Schulen des Gesundheitswesens	70 497	15 437	55 060	66 334	14 591	51 743	4 163	846	3 317

Private allgemeinbildende und berufliche Schulen 2005/06

2 Schüler/innen (Deutsche, Ausländer) nach Schularten, Bildungsbereichen, Zeitform des Unterrichts und Ländern

Schulart ----- Bildungsbereich/Zeitform des Unterrichts	Schüler/innen			Davon					
				deutsche Schüler/innen			ausländische Schüler/innen		
	insgesamt	männlich	weiblich	zusammen	männlich	weiblich	zusammen	männlich	weiblich
Neue Länder einschl. Berlin									
Allgemeinbildende Schulen	69 666	35 414	34 252	66 965	34 093	32 872	2 701	1 321	1 380
davon: Vorklassen	-	-	-	-	-	-	-	-	-
Schulkindergärten	11	4	7	11	4	7	-	-	-
Grundschulen	21 425	10 844	10 581	20 573	10 426	10 147	852	418	434
Schulartunabhängige Orientierungsstufe	2 966	1 505	1 461	2 686	1 353	1 333	280	152	128
Hauptschulen	179	109	70	151	92	59	28	17	11
Schularten mit mehreren Bildungsgängen	4 321	2 380	1 941	4 291	2 365	1 926	30	15	15
Realschulen	1 845	990	855	1 713	921	792	132	69	63
Gymnasien	23 037	10 761	12 276	22 182	10 384	11 798	855	377	478
Sekundarbereich I	15 997	7 537	8 460	15 421	7 281	8 140	576	256	320
Sekundarbereich II	7 040	3 224	3 816	6 761	3 103	3 658	279	121	158
Integrierte Gesamtschulen	2 293	1 226	1 067	2 004	1 068	936	289	158	131
Primarbereich	141	70	71	139	69	70	2	1	1
Sekundarbereich I	1 779	962	817	1 550	839	711	229	123	106
Sekundarbereich II	373	194	179	315	160	155	58	34	24
Freie Waldorfschulen	7 519	3 615	3 904	7 361	3 549	3 812	158	66	92
Primarbereich	2 742	1 307	1 435	2 693	1 285	1 408	49	22	27
Sekundarbereich I	3 448	1 642	1 806	3 374	1 608	1 766	74	34	40
Sekundarbereich II	1 329	666	663	1 294	656	638	35	10	25
Förderschulen	6 058	3 974	2 084	5 981	3 925	2 056	77	49	28
Abendhauptschulen	-	-	-	-	-	-	-	-	-
Abendrealschulen	-	-	-	-	-	-	-	-	-
Abendgymnasien	-	-	-	-	-	-	-	-	-
Kollegs	12	6	6	12	6	6	-	-	-
Berufliche Schulen	86 062	27 631	58 431	85 182	27 269	57 913	880	362	518
davon: Teilzeit-Berufsschulen	8 265	5 258	3 007	8 218	5 227	2 991	47	31	16
Berufsvorbereitungsjahr	3 670	2 368	1 302	3 636	2 349	1 287	34	19	15
Vollzeitunterricht	1 618	1 025	593	1 595	1 015	580	23	10	13
Teilzeitunterricht	2 052	1 343	709	2 041	1 334	707	11	9	2
Berufsgrundbildungsjahr in vollzeitschulischer Form	784	339	445	779	336	443	5	3	2
Berufsfachschulen	59 734	15 054	44 680	59 110	14 800	44 310	624	254	370
Vollzeitunterricht	59 069	14 927	44 142	58 460	14 677	43 783	609	250	359
Teilzeitunterricht	665	127	538	650	123	527	15	4	11
Fachoberschulen	2 768	1 136	1 632	2 703	1 107	1 596	65	29	36
Vollzeitunterricht	2 768	1 136	1 632	2 703	1 107	1 596	65	29	36
Teilzeitunterricht	-	-	-	-	-	-	-	-	-
Fachgymnasien	100	28	72	99	28	71	1	-	1
Berufsober-/Technische Oberschulen	-	-	-	-	-	-	-	-	-
Vollzeitunterricht	-	-	-	-	-	-	-	-	-
Teilzeitunterricht	-	-	-	-	-	-	-	-	-
Fachschulen	10 741	3 448	7 293	10 637	3 422	7 215	104	26	78
Vollzeitunterricht	8 004	2 378	5 626	7 968	2 369	5 599	36	9	27
Teilzeitunterricht	2 737	1 070	1 667	2 669	1 053	1 616	68	17	51
Allgemeinbildende und berufliche Schulen	155 728	63 045	92 683	152 147	61 362	90 785	3 581	1 683	1 898
Nachrichtlich:									
Schulen des Gesundheitswesens	7 929	2 232	5 697	7 719	2 180	5 539	210	52	158

1) Geschlechterspezifische Verteilung (Deutsche, Ausländer) teilweise geschätzt
2) Kein Nachweis nach rechtlichem Status.
3) Ab Schuljahr 2005/06 entfällt Nachweis.

4) Die Erhebung wurde 1989 eingestellt.
5) Nachweis erfolgt bei den Berufsfachschulen.
6) Nachweis erfolgt bei den Berufsfach- und Fachschulen.

Private allgemeinbildende Schulen 2005

3 Absolventen/Abgänger *) aus allgemeinbildenden Schulen nach Abschluss-, Schularten, Klassen-/Jahrgangsstufen und Ländern

Abschlussart ----- Schulart	Insgesamt	Davon aus Klassen-/Jahrgangsstufe								Ohne Angabe
		6	7	8	9	10	11	12	13	
Baden-Württemberg Zusammen										
Ohne Hauptschulabschluss	945	-	-	53	66	13	19	13	x	781
dar. Abschluss für Lernbehinderte	232	-	-	-	-	-	-	-	-	232
Hauptschulen	91	-	-	9	28	x	x	x	x	54
Realschulen	52	-	-	34	18	-	x	x	x	-
Gymnasien	11	-	-	3	8	-	-	-	x	-
Freie Waldorfschulen	64	-	-	7	12	13	19	13	x	-
Förderschulen	727	-	-	-	-	-	-	-	-	727
dar. Abschluss für Lernbehinderte	232	-	-	-	-	-	-	-	-	232
Mit Hauptschulabschluss	1 375	x	x	x	634	108	42	23	4	564
Hauptschulen	566	x	x	x	563	3	x	x	x	-
Realschulen	80	x	x	x	48	32	x	x	x	-
Gymnasien	22	x	x	x	9	13	-	-	-	-
Freie Waldorfschulen	143	x	x	x	14	60	42	23	4	-
Förderschulen	564	x	x	x	-	-	-	-	-	564
Mit Realschulabschluss	3 249	x	x	x	x	2 051	104	394	23	677
Hauptschulen	178	x	x	x	x	178	x	x	x	-
Realschulen	1 696	x	x	x	x	1 696	x	x	x	-
Gymnasien	292	x	x	x	x	177	73	26	16	-
Freie Waldorfschulen	406	x	x	x	x	-	31	368	7	-
Förderschulen	68	x	x	x	x	-	-	-	-	68
Abendrealschulen	609	x	x	x	x	x	x	x	x	609
Mit Fachhochschulreife	286	x	x	x	x	x	-	164	122	-
Freie Waldorfschulen	286	x	x	x	x	x	-	164	122	-
Mit allgemeiner Hochschulreife	3 789	x	x	x	x	x	x	-	3 234	555
Gymnasien	2 579	x	x	x	x	x	x	-	2 579	-
Freie Waldorfschulen	655	x	x	x	x	x	x	-	655	-
Förderschulen	12	x	x	x	x	x	x	-	-	12
Abendgymnasien	406	x	x	x	x	x	x	x	x	406
Kollegs	137	x	x	x	x	x	x	x	x	137
Zusammen ...	9 644	-	-	53	700	2 172	165	594	3 383	2 577
dar. weiblich										
Ohne Hauptschulabschluss	302	-	-	26	30	5	10	8	-	223
dar. Abschluss für Lernbehinderte	66	-	-	-	-	-	-	-	-	66
Hauptschulen	18	-	-	2	10	x	x	x	x	6
Realschulen	28	-	-	18	10	-	x	x	x	-
Gymnasien	6	-	-	2	4	-	-	-	x	-
Freie Waldorfschulen	33	-	-	4	6	5	10	8	x	-
Förderschulen	217	-	-	-	-	-	-	-	-	217
dar. Abschluss für Lernbehinderte	66	-	-	-	-	-	-	-	-	66
Mit Hauptschulabschluss	453	x	x	x	252	53	10	12	3	123
Hauptschulen	221	x	x	x	219	2	x	x	x	-
Realschulen	45	x	x	x	25	20	x	x	x	-
Gymnasien	9	x	x	x	5	4	-	-	-	-
Freie Waldorfschulen	55	x	x	x	3	27	10	12	3	-
Förderschulen	123	x	x	x	-	-	-	-	-	123
Mit Realschulabschluss	1 845	x	x	x	x	1 287	56	187	11	304
Hauptschulen	83	x	x	x	x	83	x	x	x	-
Realschulen	1 106	x	x	x	x	1 106	x	x	x	-
Gymnasien	152	x	x	x	x	98	34	14	6	-
Freie Waldorfschulen	200	x	x	x	x	-	22	173	5	-
Förderschulen	23	x	x	x	x	-	-	-	-	23
Abendrealschulen	281	x	x	x	x	x	x	x	x	281
Mit Fachhochschulreife	145	x	x	x	x	x	-	85	60	-
Freie Waldorfschulen	145	x	x	x	x	x	-	85	60	-
Mit allgemeiner Hochschulreife	2 267	x	x	x	x	x	x	-	1 952	315
Gymnasien	1 596	x	x	x	x	x	x	-	1 596	-
Freie Waldorfschulen	356	x	x	x	x	x	x	-	356	-
Förderschulen	5	x	x	x	x	x	x	-	-	5
Abendgymnasien	241	x	x	x	x	x	x	x	x	241
Kollegs	69	x	x	x	x	x	x	x	x	69
Zusammen ...	5 012	-	-	26	282	1 345	76	292	2 026	965

Fußnoten siehe am Ende der Tabelle.

Private allgemeinbildende Schulen 2005

3 Absolventen/Abgänger *) aus allgemeinbildenden Schulen nach Abschluss-, Schularten, Klassen-/Jahrgangsstufen und Ländern

Abschlussart ----- Schulart	Insgesamt	Davon aus Klassen-/Jahrgangsstufe								Ohne Angabe
		6	7	8	9	10	11	12	13	
Bayern										
Zusammen										
Ohne Hauptschulabschluss	2 117	2	35	176	989	55	71	778	x	11
dar. Abschluss für Lernbehinderte	623	-	-	-	-	-	-	-	-	623
Hauptschulen	122	-	7	23	92	x	x	x	x	-
dar. Abschluss für Lernbehinderte	-	-	-	-	-	-	-	-	-	-
Realschulen	156	-	-	32	120	4	x	x	x	-
Gymnasien	19	-	1	4	14	-	-	-	x	-
Integrierte Gesamtschulen	-	-	-	-	-	-	-	-	x	-
Freie Waldorfschulen	103	-	-	-	16	21	19	36	x	11
Förderschulen	1 717	2	27	117	747	30	52	742	-	-
dar. Abschluss für Lernbehinderte	623	-	-	-	-	-	-	-	-	623
Mit Hauptschulabschluss	1 774	x	x	x	1 236	502	4	-	1	31
Hauptschulen	875	x	x	x	850	25	x	x	x	-
Realschulen	486	x	x	x	38	421	x	x	x	27
Gymnasien	33	x	x	x	2	31	-	-	-	-
Integrierte Gesamtschulen	-	x	x	x	-	-	-	-	-	-
Freie Waldorfschulen	2	x	x	x	1	-	-	-	1	-
Förderschulen	374	x	x	x	345	25	4	-	-	-
Externe (Schulfremdenprüfungen)	4	x	x	x	x	x	x	x	x	4
Mit Realschulabschluss	9 711	x	x	x	x	9 292	193	116	103	7
Hauptschulen	145	x	x	x	x	145	x	x	x	-
Realschulen	8 945	x	x	x	x	8 945	x	x	x	-
Gymnasien	336	x	x	x	x	131	120	66	19	-
Integrierte Gesamtschulen	-	x	x	x	x	-	-	-	-	-
Freie Waldorfschulen	156	x	x	x	x	-	22	50	84	-
Förderschulen	122	x	x	x	x	71	51	-	-	-
Abendrealschulen	7	x	x	x	x	x	x	x	x	7
Externe (Schulfremdenprüfungen)	-	x	x	x	x	x	x	x	x	-
Mit Fachhochschulreife	-	x	x	x	x	x	-	-	-	-
Gymnasien	-	x	x	x	x	x	-	-	-	-
Kollegs	-	x	x	x	x	x	x	x	x	-
Mit allgemeiner Hochschulreife	3 255	x	x	x	x	x	x	2	3 143	110
Gymnasien	2 915	x	x	x	x	x	x	-	2 915	-
Freie Waldorfschulen	230	x	x	x	x	x	x	2	228	-
Abendgymnasien	90	x	x	x	x	x	x	x	x	90
Kollegs	20	x	x	x	x	x	x	x	x	20
Externe (Schulfremdenprüfungen)	-	x	x	x	x	x	x	x	x	-
Zusammen ...	16 857	2	35	176	2 225	9 849	268	896	3 247	159
dar. weiblich										
Ohne Hauptschulabschluss	851	1	8	47	403	22	32	331	x	7
dar. Abschluss für Lernbehinderte	251	-	-	-	-	-	-	-	-	251
Hauptschulen	55	-	3	11	41	x	x	x	x	-
dar. Abschluss für Lernbehinderte	-	-	-	-	-	-	-	-	-	-
Realschulen	68	-	-	14	53	1	x	x	x	-
Gymnasien	12	-	1	-	11	-	-	-	x	-
Integrierte Gesamtschulen	-	-	-	-	-	-	-	-	x	-
Freie Waldorfschulen	52	-	-	-	8	11	11	15	x	7
Förderschulen	664	1	4	22	290	10	21	316	-	-
dar. Abschluss für Lernbehinderte	251	-	-	-	-	-	-	-	-	251
Mit Hauptschulabschluss	729	x	x	x	507	209	-	-	-	13
Hauptschulen	393	x	x	x	383	10	x	x	x	-
Realschulen	204	x	x	x	20	173	x	x	x	11
Gymnasien	18	x	x	x	1	17	-	-	-	-
Integrierte Gesamtschulen	-	x	x	x	-	-	-	-	-	-
Freie Waldorfschulen	1	x	x	x	1	-	-	-	-	-
Förderschulen	111	x	x	x	102	9	-	-	-	-
Externe (Schulfremdenprüfungen)	2	x	x	x	x	x	x	x	x	2
Mit Realschulabschluss	6 778	x	x	x	x	6 544	105	65	59	5
Hauptschulen	66	x	x	x	x	66	x	x	x	-
Realschulen	6 345	x	x	x	x	6 345	x	x	x	-
Gymnasien	232	x	x	x	x	104	78	38	12	-
Integrierte Gesamtschulen	-	x	x	x	x	-	-	-	-	-
Freie Waldorfschulen	83	x	x	x	x	-	9	27	47	-
Förderschulen	47	x	x	x	x	29	18	-	-	-
Abendrealschulen	5	x	x	x	x	x	x	x	x	5
Externe (Schulfremdenprüfungen)	-	x	x	x	x	x	x	x	x	-
Mit Fachhochschulreife	-	x	x	x	x	x	-	-	-	-
Gymnasien	-	x	x	x	x	x	-	-	-	-
Kollegs	-	x	x	x	x	x	x	x	x	-
Mit allgemeiner Hochschulreife	2 260	x	x	x	x	x	x	1	2 199	60
Gymnasien	2 063	x	x	x	x	x	x	-	2 063	-
Freie Waldorfschulen	137	x	x	x	x	x	x	1	136	-
Abendgymnasien	48	x	x	x	x	x	x	x	x	48
Kollegs	12	x	x	x	x	x	x	x	x	12
Externe (Schulfremdenprüfungen)	-	x	x	x	x	x	x	x	x	-
Zusammen ...	10 618	1	8	47	910	6 775	137	397	2 258	85

Fußnoten siehe am Ende der Tabelle.

Private allgemeinbildende Schulen 2005

3 Absolventen/Abgänger *) aus allgemeinbildenden Schulen nach Abschluss-, Schularten, Klassen-/Jahrgangsstufen und Ländern

Abschlussart ----- Schulart	Insgesamt	Davon aus Klassen-/Jahrgangsstufe								Ohne Angabe
		6	7	8	9	10	11	12	13	
Berlin Zusammen										
Ohne Hauptschulabschluss 1)	70	-	1	3	18	4	4	1	x	39
Hauptschulen	7	-	-	-	7	x	x	x	x	-
Realschulen	4	-	-	-	4	-	x	x	x	-
Gymnasien	-	-	-	-	-	-	-	-	x	-
Integrierte Gesamtschulen	3	-	-	1	2	-	-	-	x	-
Freie Waldorfschulen	14	-	1	1	3	4	4	1	x	-
Förderschulen	42	-	-	1	2	-	-	-	-	39
Mit Hauptschulabschluss 1)	137	x	x	x	11	118	3	5	-	-
Hauptschulen 2)	55	x	x	x	2	53	x	x	x	-
Realschulen	17	x	x	x	3	14	x	x	x	-
Gymnasien	1	x	x	x	1	-	-	-	-	-
Integrierte Gesamtschulen	42	x	x	x	4	38	-	-	-	-
Freie Waldorfschulen	15	x	x	x	-	7	3	5	-	-
Förderschulen	7	x	x	x	1	6	-	-	-	-
Abendhauptschulen	-	x	x	x	x	x	x	x	x	-
Externe (Schulfremdenprüfungen)	-	x	x	x	x	x	x	x	x	-
Mit Realschulabschluss	627	x	x	x	x	491	31	74	31	-
Hauptschulen	9	x	x	x	x	9	x	x	x	-
Realschulen	378	x	x	x	x	378	x	x	x	-
Gymnasien	49	x	x	x	x	9	15	15	10	-
Integrierte Gesamtschulen	114	x	x	x	x	95	3	9	7	-
Freie Waldorfschulen	77	x	x	x	x	-	13	50	14	-
Förderschulen	-	x	x	x	x	-	-	-	-	-
Abendrealschulen	-	x	x	x	x	x	x	x	x	-
Externe (Schulfremdenprüfungen)	-	x	x	x	x	x	x	x	x	-
Mit allgemeiner Hochschulreife	626	x	x	x	x	x	x	-	626	-
Gymnasien	484	x	x	x	x	x	x	-	484	-
Integrierte Gesamtschulen	25	x	x	x	x	x	x	-	25	-
Freie Waldorfschulen	117	x	x	x	x	x	x	-	117	-
Förderschulen	-	x	x	x	x	x	x	-	-	-
Abendgymnasien	-	x	x	x	x	x	x	x	x	-
Kollegs	-	x	x	x	x	x	x	x	x	-
Externe (Schulfremdenprüfungen).....	-	x	x	x	x	x	x	x	x	-
Zusammen ...	1 460	-	1	3	29	613	38	80	657	39
dar. weiblich										
Ohne Hauptschulabschluss	32	-	1	2	7	2	2	-	x	18
Hauptschulen	3	-	-	-	3	x	x	x	x	-
Realschulen	1	-	-	-	1	-	x	x	x	-
Gymnasien	-	-	-	-	-	-	-	-	x	-
Integrierte Gesamtschulen	1	-	-	1	-	-	-	-	x	-
Freie Waldorfschulen	7	-	1	-	2	2	2	-	x	-
Förderschulen	20	-	-	1	1	-	-	-	-	18
Mit Hauptschulabschluss	55	x	x	x	3	49	1	2	-	-
Hauptschulen	21	x	x	x	-	21	x	x	x	-
Realschulen	4	x	x	x	1	3	x	x	x	-
Gymnasien	1	x	x	x	1	-	-	-	-	-
Integrierte Gesamtschulen	17	x	x	x	1	16	-	-	-	-
Freie Waldorfschulen	9	x	x	x	-	6	1	2	-	-
Förderschulen	3	x	x	x	-	3	-	-	-	-
Abendhauptschulen	-	x	x	x	x	x	x	x	x	-
Externe (Schulfremdenprüfungen)	-	x	x	x	x	x	x	x	x	-
Mit Realschulabschluss	325	x	x	x	x	247	18	42	18	-
Hauptschulen	3	x	x	x	x	3	x	x	x	-
Realschulen	194	x	x	x	x	194	x	x	x	-
Gymnasien	29	x	x	x	x	6	8	9	6	-
Integrierte Gesamtschulen	54	x	x	x	x	44	2	3	5	-
Freie Waldorfschulen	45	x	x	x	x	-	8	30	7	-
Förderschulen	-	x	x	x	x	-	-	-	-	-
Abendrealschulen	-	x	x	x	x	x	x	x	x	-
Externe (Schulfremdenprüfungen)	-	x	x	x	x	x	x	x	x	-
Mit allgemeiner Hochschulreife	338	x	x	x	x	x	x	-	338	x
Gymnasien	253	x	x	x	x	x	x	-	253	-
Integrierte Gesamtschulen	13	x	x	x	x	x	x	-	13	-
Freie Waldorfschulen	72	x	x	x	x	x	x	-	72	-
Förderschulen	-	x	x	x	x	x	x	-	-	-
Abendgymnasien	-	x	x	x	x	x	x	x	x	-
Kollegs	-	x	x	x	x	x	x	x	x	-
Externe (Schulfremdenprüfungen).....	-	x	x	x	x	x	x	x	x	-
Zusammen ...	750	-	1	2	10	298	21	44	356	18

Fußnoten siehe am Ende der Tabelle.

Private allgemeinbildende Schulen 2005

3 Absolventen/Abgänger *) aus allgemeinbildenden Schulen nach Abschluss-, Schularten, Klassen-/Jahrgangsstufen und Ländern

Abschlussart ----- Schulart	Insgesamt	Davon aus Klassen-/Jahrgangsstufe								Ohne Angabe
		6	7	8	9	10	11	12	13	
Brandenburg Zusammen										
Ohne Hauptschulabschluss	121	-	2	2	3	35	1	-	x	78
dar. Abschluss für Lernbehinderte	10	-	-	-	-	-	-	-	-	10
Realschulen	1	-	1	-	-	-	x	x	x	-
Gymnasien	6	-	1	2	3	-	-	-	x	-
Integrierte Gesamtschulen	-	-	-	-	-	-	-	-	x	-
dar. Abschluss für Lernbehinderte	-	-	-	-	-	-	-	-	-	-
Freie Waldorfschulen	5	-	-	-	-	4	1	-	x	-
Förderschulen	109	-	-	-	-	31	-	-	-	78
dar. Abschluss für Lernbehinderte	10	-	-	-	-	-	-	-	-	10
Mit Hauptschulabschluss	45	x	x	x	5	28	4	8	-	-
Realschulen	8	x	x	x	3	5	x	x	x	-
Gymnasien	11	x	x	x	2	9	-	-	-	-
Integrierte Gesamtschulen	-	x	x	x	-	-	-	-	-	-
Freie Waldorfschulen	18	x	x	x	-	6	4	8	-	-
Förderschulen	8	x	x	x	-	8	-	-	-	-
Abendrealschulen	-	x	x	x	x	x	x	x	x	-
Mit Realschulabschluss	231	x	x	x	x	128	26	71	6	-
Realschulen	43	x	x	x	x	43	x	x	x	-
Gymnasien	106	x	x	x	x	70	16	18	2	-
Integrierte Gesamtschulen	25	x	x	x	x	8	6	11	-	-
Freie Waldorfschulen	52	x	x	x	x	2	4	42	4	-
Förderschulen	5	x	x	x	x	5	-	-	-	-
Abendrealschulen	-	x	x	x	x	x	x	x	x	-
Abendgymnasien	-	x	x	x	x	x	x	x	x	-
Kollegs	-	x	x	x	x	x	x	x	x	-
Mit Fachhochschulreife	-	x	x	x	x	x	-	-	-	-
Abendgymnasien	-	x	x	x	x	x	x	x	x	-
Mit allgemeiner Hochschulreife	305	x	x	x	x	x	x	19	286	-
Gymnasien	259	x	x	x	x	x	x	-	259	-
Integrierte Gesamtschulen	19	x	x	x	x	x	x	19	-	-
Freie Waldorfschulen	27	x	x	x	x	x	x	-	27	-
Förderschulen	-	x	x	x	x	x	x	-	-	-
Abendgymnasien	-	x	x	x	x	x	x	x	x	-
Kollegs	-	x	x	x	x	x	x	x	x	-
Zusammen ...	702	-	2	2	8	191	31	98	292	78
dar. weiblich										
Ohne Hauptschulabschluss	38	-	-	1	1	6	1	-	x	29
dar. Abschluss für Lernbehinderte	2	-	-	-	-	-	-	-	-	2
Realschulen	-	-	-	-	-	-	x	x	x	-
Gymnasien	2	-	-	1	1	-	-	-	x	-
Integrierte Gesamtschulen	-	-	-	-	-	-	-	-	x	-
dar. Abschluss für Lernbehinderte	-	-	-	-	-	-	-	-	-	-
Freie Waldorfschulen	3	-	-	-	-	2	1	-	x	-
Förderschulen	33	-	-	-	-	4	-	-	-	29
dar. Abschluss für Lernbehinderte	2	-	-	-	-	-	-	-	-	2
Mit Hauptschulabschluss	14	x	x	x	2	8	2	2	-	-
Realschulen	4	x	x	x	2	2	x	x	x	-
Gymnasien	2	x	x	x	-	2	-	-	-	-
Integrierte Gesamtschulen	-	x	x	x	-	-	-	-	-	-
Freie Waldorfschulen	5	x	x	x	-	1	2	2	-	-
Förderschulen	3	x	x	x	-	3	-	-	-	-
Abendrealschulen	-	x	x	x	x	x	x	x	x	-
Mit Realschulabschluss	115	x	x	x	x	63	13	35	4	-
Realschulen	20	x	x	x	x	20	x	x	x	-
Gymnasien	58	x	x	x	x	38	8	11	1	-
Integrierte Gesamtschulen	6	x	x	x	x	3	2	1	-	-
Freie Waldorfschulen	29	x	x	x	x	-	3	23	3	-
Förderschulen	2	x	x	x	x	2	-	-	-	-
Abendrealschulen	-	x	x	x	x	x	x	x	x	-
Abendgymnasien	-	x	x	x	x	x	x	x	x	-
Kollegs	-	x	x	x	x	x	x	x	x	-
Mit Fachhochschulreife	-	x	x	x	x	x	-	-	-	-
Abendgymnasien	-	x	x	x	x	x	x	x	x	-
Mit allgemeiner Hochschulreife	169	x	x	x	x	x	x	12	157	x
Gymnasien	146	x	x	x	x	x	x	-	146	-
Integrierte Gesamtschulen	12	x	x	x	x	x	x	12	-	-
Freie Waldorfschulen	11	x	x	x	x	x	x	-	11	-
Förderschulen	-	x	x	x	x	x	x	-	-	-
Abendgymnasien	-	x	x	x	x	x	x	x	x	-
Kollegs	-	x	x	x	x	x	x	x	x	-
Zusammen ...	336	-	-	1	3	77	16	49	161	29

Fußnoten siehe am Ende der Tabelle.

Private allgemeinbildende Schulen 2005

3 Absolventen/Abgänger *) aus allgemeinbildenden Schulen nach Abschluss-, Schularten, Klassen-/Jahrgangsstufen und Ländern

Abschlussart ----- Schulart	Insgesamt	Davon aus Klassen-/Jahrgangsstufe								Ohne Angabe
		6	7	8	9	10	11	12	13	
Bremen Zusammen										
Ohne Hauptschulabschluss	13	-	1	1	3	8	-	-	x	-
Hauptschulen	2	-	1	-	1	x	x	x	x	-
Realschulen	3	-	-	1	1	1	x	x	x	-
Gymnasien	-	-	-	-	-	-	-	-	x	-
Integrierte Gesamtschulen	-	-	-	-	-	-	-	-	x	-
Förderschulen	8	-	-	-	1	7	-	-	-	-
Mit Hauptschulabschluss	76	x	x	x	2	74	-	-	-	-
Hauptschulen	28	x	x	x	-	28	x	x	x	-
Realschulen	8	x	x	x	-	8	x	x	x	-
Gymnasien	1	x	x	x	-	1	-	-	-	-
Integrierte Gesamtschulen	36	x	x	x	2	34	-	-	-	-
Förderschulen	3	x	x	x	-	3	-	-	-	-
Abendhauptschulen	-	x	x	x	x	x	x	x	x	-
Mit Realschulabschluss	224	x	x	x	x	188	23	7	6	-
Hauptschulen	11	x	x	x	x	11	x	x	x	-
Realschulen	97	x	x	x	x	97	x	x	x	-
Gymnasien	35	x	x	x	x	10	14	5	6	-
Integrierte Gesamtschulen	70	x	x	x	x	70	-	-	-	-
Freie Waldorfschulen	11	x	x	x	x	-	9	2	-	-
Förderschulen	-	x	x	x	x	-	-	-	-	-
Abendrealschulen	-	x	x	x	x	x	x	x	x	-
Mit Fachhochschulreife	-	x	x	x	x	x	-	-	-	-
Gymnasien	-	x	x	x	x	x	-	-	-	-
Abendgymnasien	-	x	x	x	x	x	x	x	x	-
Mit allgemeiner Hochschulreife	154	x	x	x	x	x	x	-	154	-
Gymnasien	116	x	x	x	x	x	x	-	116	-
Freie Waldorfschulen	38	x	x	x	x	x	x	-	38	-
Abendgymnasien	-	x	x	x	x	x	x	x	x	-
Zusammen ...	467	-	1	1	5	270	23	7	160	-
dar. weiblich										
Ohne Hauptschulabschluss	2	-	-	-	1	1	-	-	x	-
Hauptschulen	1	-	-	-	1	x	x	x	x	-
Realschulen	-	-	-	-	-	-	x	x	x	-
Gymnasien	-	-	-	-	-	-	-	-	x	-
Integrierte Gesamtschulen	-	-	-	-	-	-	-	-	x	-
Förderschulen	1	-	-	-	-	1	-	-	-	-
Mit Hauptschulabschluss	27	x	x	x	1	26	-	-	-	-
Hauptschulen	10	x	x	x	-	10	x	x	x	-
Realschulen	3	x	x	x	-	3	x	x	x	-
Gymnasien	-	x	x	x	-	-	-	-	-	-
Integrierte Gesamtschulen	13	x	x	x	1	12	-	-	-	-
Förderschulen	1	x	x	x	-	1	-	-	-	-
Abendhauptschulen	-	x	x	x	x	x	x	x	x	-
Mit Realschulabschluss	112	x	x	x	x	98	9	2	3	-
Hauptschulen	8	x	x	x	x	8	x	x	x	-
Realschulen	49	x	x	x	x	49	x	x	x	-
Gymnasien	16	x	x	x	x	8	4	1	3	-
Integrierte Gesamtschulen	33	x	x	x	x	33	-	-	-	-
Freie Waldorfschulen	6	x	x	x	x	-	5	1	-	-
Förderschulen	-	x	x	x	x	-	-	-	-	-
Abendrealschulen	-	x	x	x	x	x	x	x	x	-
Mit Fachhochschulreife	-	x	x	x	x	x	-	-	-	-
Gymnasien	-	x	x	x	x	x	-	-	-	-
Abendgymnasien	-	x	x	x	x	x	x	x	x	-
Mit allgemeiner Hochschulreife	76	x	x	x	x	x	x	-	76	x
Gymnasien	55	x	x	x	x	x	x	-	55	-
Freie Waldorfschulen	21	x	x	x	x	x	x	-	21	-
Abendgymnasien	-	x	x	x	x	x	x	x	x	-
Zusammen ...	217	-	-	-	2	125	9	2	79	-

Fußnoten siehe am Ende der Tabelle.

Private allgemeinbildende Schulen 2005

3 Absolventen/Abgänger *) aus allgemeinbildenden Schulen nach Abschluss-, Schularten, Klassen-/Jahrgangsstufen und Ländern

Abschlussart ----- Schulart	Insgesamt	Davon aus Klassen-/Jahrgangsstufe								Ohne Angabe
		6	7	8	9	10	11	12	13	
Hamburg Zusammen										
Ohne Hauptschulabschluss	75	-	1	16	27	31	-	-	x	-
dar. Abschluss für Lernbehinderte	6	-	-	-	-	-	-	-	-	6
Hauptschulen	23	-	1	12	10	x	x	x	x	-
Schularten mit mehreren Bildungsgängen	-	-	-	-	-	-	x	x	x	-
Realschulen	12	-	-	3	9	-	x	x	x	-
Gymnasien	2	-	-	1	1	-	-	-	x	-
Integrierte Gesamtschulen	12	-	-	-	6	6	-	-	x	-
Freie Waldorfschulen	1	-	-	-	1	-	-	-	x	-
Förderschulen	25	-	-	-	-	25	-	-	-	-
dar. Abschluss für Lernbehinderte	6	-	-	-	-	-	-	-	-	6
Mit Hauptschulabschluss	282	x	x	x	201	55	-	-	-	26
Hauptschulen	193	x	x	x	193	-	x	x	x	-
Schularten mit mehreren Bildungsgängen	-	x	x	x	-	-	x	x	x	-
Realschulen	11	x	x	x	1	10	x	x	x	-
Gymnasien	3	x	x	x	3	-	-	-	-	-
Integrierte Gesamtschulen	34	x	x	x	4	30	-	-	-	-
Freie Waldorfschulen	5	x	x	x	-	5	-	-	-	-
Förderschulen	10	x	x	x	-	10	-	-	-	-
Abendhauptschulen	-	x	x	x	x	x	x	x	x	-
Externe (Schulfremdenprüfungen)	26	x	x	x	x	x	x	x	x	26
Mit Realschulabschluss	461	x	x	x	x	310	22	72	1	56
Schularten mit mehreren Bildungsgängen	-	x	x	x	x	-	x	x	x	-
Realschulen	280	x	x	x	x	280	x	x	x	-
Gymnasien	36	x	x	x	x	11	18	6	1	-
Integrierte Gesamtschulen	23	x	x	x	x	19	4	-	-	-
Freie Waldorfschulen	66	x	x	x	x	-	-	66	-	-
Förderschulen	-	x	x	x	x	-	-	-	-	-
Abendrealschulen	-	x	x	x	x	x	x	x	x	-
Externe (Schulfremdenprüfungen)	56	x	x	x	x	x	x	x	x	56
Mit Fachhochschulreife	27	x	x	x	x	x	-	-	10	17
Gymnasien	10	x	x	x	x	x	-	-	10	-
Integrierte Gesamtschulen	-	x	x	x	x	x	-	-	-	-
Freie Waldorfschulen	7	x	x	x	x	x	-	-	-	7
Abendgymnasien 3)	-	x	x	x	x	x	x	x	x	-
Kollegs	-	x	x	x	x	x	x	x	x	-
Externe (Schulfremdenprüfungen)	10	x	x	x	x	x	x	x	x	10
Mit allgemeiner Hochschulreife	425	x	x	x	x	x	x	-	277	148
Gymnasien	277	x	x	x	x	x	x	-	277	-
Integrierte Gesamtschulen	-	x	x	x	x	x	x	-	-	-
Freie Waldorfschulen	129	x	x	x	x	x	x	-	-	129
Abendgymnasien 3)	-	x	x	x	x	x	x	x	x	-
Kollegs	-	x	x	x	x	x	x	x	x	-
Externe (Schulfremdenprüfungen).....	19	x	x	x	x	x	x	x	x	19
Zusammen . . .	1 270	-	1	16	228	396	22	72	288	247
dar. weiblich										
Ohne Hauptschulabschluss	32	-	-	5	15	12	-	-	x	-
dar. Abschluss für Lernbehinderte	1	-	-	-	-	-	-	-	-	1
Hauptschulen	7	-	-	3	4	x	x	x	x	-
Schularten mit mehreren Bildungsgängen	-	-	-	-	-	-	x	x	x	-
Realschulen	6	-	-	1	5	-	x	x	x	-
Gymnasien	2	-	-	1	1	-	-	-	x	-
Integrierte Gesamtschulen	6	-	-	-	4	2	-	-	x	-
Freie Waldorfschulen	1	-	-	-	1	-	-	-	x	-
Förderschulen	10	-	-	-	-	10	-	-	-	-
dar. Abschluss für Lernbehinderte	1	-	-	-	-	-	-	-	-	1
Mit Hauptschulabschluss	120	x	x	x	85	23	-	-	-	12
Hauptschulen	85	x	x	x	85	-	x	x	x	-
Schularten mit mehreren Bildungsgängen	-	x	x	x	-	-	x	x	x	-
Realschulen	2	x	x	x	-	2	x	x	x	-
Gymnasien	-	x	x	x	-	-	-	-	-	-
Integrierte Gesamtschulen	16	x	x	x	-	16	-	-	-	-
Freie Waldorfschulen	3	x	x	x	-	3	-	-	-	-
Förderschulen	2	x	x	x	-	2	-	-	-	-
Abendhauptschulen	-	x	x	x	x	x	x	x	x	-
Externe (Schulfremdenprüfungen)	12	x	x	x	x	x	x	x	x	12
Mit Realschulabschluss	211	x	x	x	x	143	9	38	1	20
Schularten mit mehreren Bildungsgängen	-	x	x	x	x	-	x	x	x	-
Realschulen	129	x	x	x	x	129	x	x	x	-
Gymnasien	14	x	x	x	x	4	7	2	1	-
Integrierte Gesamtschulen	12	x	x	x	x	10	2	-	-	-
Freie Waldorfschulen	36	x	x	x	x	-	-	36	-	-
Förderschulen	-	x	x	x	x	-	-	-	-	-
Abendrealschulen	-	x	x	x	x	x	x	x	x	-
Externe (Schulfremdenprüfungen)	20	x	x	x	x	x	x	x	x	20
Mit Fachhochschulreife	10	x	x	x	x	x	-	-	5	5
Gymnasien	5	x	x	x	x	x	-	-	5	-
Integrierte Gesamtschulen	-	x	x	x	x	x	-	-	-	-
Freie Waldorfschulen	2	x	x	x	x	x	-	-	-	2
Abendgymnasien 3)	-	x	x	x	x	x	x	x	x	-
Kollegs	-	x	x	x	x	x	x	x	x	-
Externe (Schulfremdenprüfungen)	3	x	x	x	x	x	x	x	x	3
Mit allgemeiner Hochschulreife	257	x	x	x	x	x	x	-	168	89
Gymnasien	168	x	x	x	x	x	x	-	168	-
Integrierte Gesamtschulen	-	x	x	x	x	x	x	-	-	-
Freie Waldorfschulen	81	x	x	x	x	x	x	-	-	81
Abendgymnasien 3)	-	x	x	x	x	x	x	x	x	-
Kollegs	-	x	x	x	x	x	x	x	x	-
Externe (Schulfremdenprüfungen).....	8	x	x	x	x	x	x	x	x	8
Zusammen . . .	630	-	-	5	100	178	9	38	174	126

Fußnoten siehe am Ende der Tabelle.

Private allgemeinbildende Schulen 2005

3 Absolventen/Abgänger *) aus allgemeinbildenden Schulen nach Abschluss-, Schularten, Klassen-/Jahrgangsstufen und Ländern

Abschlussart ----- Schulart	Insgesamt	Davon aus Klassen-/Jahrgangsstufe								Ohne Angabe
		6	7	8	9	10	11	12	13	
Hessen Zusammen										
Ohne Hauptschulabschluss	221	1	7		52	51	33	39	x	26
dar. Abschluss für Lernbehinderte	19	-	-	-	-	-	-	-	-	19
Hauptschulen	1	-	1	-	-	x	x	x	x	-
dar. Abschluss für Lernbehinderte	-	-	-	-	-	-	-	-	-	-
Realschulen	2	1	1	-	-	-	x	x	x	-
Gymnasien	7	-	3	2	2	-	-	-	x	-
Integrierte Gesamtschulen	7	-	2	1	3	1	-	-	x	-
dar. Abschluss für Lernbehinderte	1	-	-	-	-	-	-	-	-	1
Förderschulen	204	-	-	9	47	50	33	39	-	26
dar. Abschluss für Lernbehinderte	18	-	-	-	-	-	-	-	-	18
Mit Hauptschulabschluss	159	x	x	x	63	52	29	7	8	-
Hauptschulen	22	x	x	x	22	-	x	x	x	-
Realschulen	8	x	x	x	5	3	x	x	x	-
Gymnasien	3	x	x	x	2	1	-	-	-	-
Integrierte Gesamtschulen	17	x	x	x	6	11	-	-	-	-
Freie Waldorfschulen	2	x	x	x	-	2	-	-	-	-
Förderschulen	107	x	x	x	28	35	29	7	8	-
Abendhauptschulen	-	x	x	x	x	x	x	x	x	-
Externe (Schulfremdenprüfungen)	-	x	x	x	x	x	x	x	x	-
Mit Realschulabschluss	980	x	x	x	x	849	95	20	16	-
Hauptschulen	-	x	x	x	x	-	x	x	x	-
Realschulen	624	x	x	x	x	624	x	x	x	-
Gymnasien	80	x	x	x	x	40	40	-	-	-
Integrierte Gesamtschulen	91	x	x	x	x	89	2	-	-	-
Freie Waldorfschulen	104	x	x	x	x	65	39	-	-	-
Förderschulen	81	x	x	x	x	31	14	20	16	-
Abendrealschulen	-	x	x	x	x	x	x	x	x	-
Externe (Schulfremdenprüfungen)	-	x	x	x	x	x	x	x	x	-
Mit Fachhochschulreife	129	x	x	x	x	x	-	60	57	12
Gymnasien	74	x	x	x	x	x	-	33	41	-
Integrierte Gesamtschulen	11	x	x	x	x	x	-	5	6	-
Freie Waldorfschulen	32	x	x	x	x	x	-	22	10	-
Abendgymnasien	10	x	x	x	x	x	x	x	x	10
Kollegs	2	x	x	x	x	x	x	x	x	2
Mit allgemeiner Hochschulreife	2 180	x	x	x	x	x	x	-	2 157	23
Gymnasien	1 903	x	x	x	x	x	x	-	1 903	-
Integrierte Gesamtschulen	34	x	x	x	x	x	x	-	34	-
Freie Waldorfschulen	215	x	x	x	x	x	x	-	215	-
Förderschulen	5	x	x	x	x	x	x	-	5	-
Abendgymnasien	18	x	x	x	x	x	x	x	x	18
Kollegs	5	x	x	x	x	x	x	x	x	5
Externe (Schulfremdenprüfungen).....	-	x	x	x	x	x	x	x	x	-
Zusammen ...	3 669	1	7	12	115	952	157	126	2 238	61
dar. weiblich										
Ohne Hauptschulabschluss	63	1	1	1	9	9	16	12	x	14
dar. Abschluss für Lernbehinderte	4	-	-	-	-	-	-	-	-	4
Hauptschulen	-	-	-	-	-	x	x	x	x	-
dar. Abschluss für Lernbehinderte	-	-	-	-	-	-	-	-	-	-
Realschulen	1	1	-	-	-	-	x	x	x	-
Gymnasien	4	-	1	1	2	-	-	-	x	-
Integrierte Gesamtschulen	3	-	-	-	2	1	-	-	x	-
dar. Abschluss für Lernbehinderte	1	-	-	-	-	-	-	-	-	1
Förderschulen	55	-	-	-	5	8	16	12	-	14
dar. Abschluss für Lernbehinderte	3	-	-	-	-	-	-	-	-	3
Mit Hauptschulabschluss	46	x	x	x	24	9	11	-	2	-
Hauptschulen	9	x	x	x	9	-	x	x	x	-
Realschulen	2	x	x	x	2	-	x	x	x	-
Gymnasien	2	x	x	x	2	-	-	-	-	-
Integrierte Gesamtschulen	5	x	x	x	1	4	-	-	-	-
Freie Waldorfschulen	1	x	x	x	-	1	-	-	-	-
Förderschulen	27	x	x	x	10	4	11	-	2	-
Abendhauptschulen	-	x	x	x	x	x	x	x	x	-
Externe (Schulfremdenprüfungen)	-	x	x	x	x	x	x	x	x	-
Mit Realschulabschluss	523	x	x	x	x	466	46	8	3	-
Hauptschulen	-	x	x	x	x	-	x	x	x	-
Realschulen	374	x	x	x	x	374	x	x	x	-
Gymnasien	39	x	x	x	x	19	20	-	-	-
Integrierte Gesamtschulen	28	x	x	x	x	27	1	-	-	-
Freie Waldorfschulen	58	x	x	x	x	37	21	-	-	-
Förderschulen	24	x	x	x	x	9	4	8	3	-
Abendrealschulen	-	x	x	x	x	x	x	x	x	-
Externe (Schulfremdenprüfungen)	-	x	x	x	x	x	x	x	x	-
Mit Fachhochschulreife	63	x	x	x	x	x	-	37	22	4
Gymnasien	40	x	x	x	x	x	-	22	18	-
Integrierte Gesamtschulen	6	x	x	x	x	x	-	3	3	-
Freie Waldorfschulen	13	x	x	x	x	x	-	12	1	-
Abendgymnasien	3	x	x	x	x	x	x	x	x	3
Kollegs	1	x	x	x	x	x	x	x	x	1
Mit allgemeiner Hochschulreife	1 366	x	x	x	x	x	x	-	1 352	14
Gymnasien	1 208	x	x	x	x	x	x	-	1 208	-
Integrierte Gesamtschulen	20	x	x	x	x	x	x	-	20	-
Freie Waldorfschulen	123	x	x	x	x	x	x	-	123	-
Förderschulen	1	x	x	x	x	x	x	-	1	-
Abendgymnasien	10	x	x	x	x	x	x	x	x	10
Kollegs	4	x	x	x	x	x	x	x	x	4
Externe (Schulfremdenprüfungen).....	-	x	x	x	x	x	x	x	x	-
Zusammen ...	2 061	1	1	1	33	484	73	57	1 379	32

Fußnoten siehe am Ende der Tabelle.

Private allgemeinbildende Schulen 2005

3 Absolventen/Abgänger *) aus allgemeinbildenden Schulen nach Abschluss-, Schularten, Klassen-/Jahrgangsstufen und Ländern

Abschlussart ----- Schulart	Insgesamt	Davon aus Klassen-/Jahrgangsstufe								Ohne Angabe
		6	7	8	9	10	11	12	13	
Mecklenburg-Vorpommern Zusammen										
Ohne Hauptschulabschluss	91	-	-	-	8	1	-	1	x	81
dar. Abschluss für Lernbehinderte	-	-	-	-	-	-	-	-	-	-
Hauptschulen	-	-	-	-	-	x	x	x	x	-
Schularten mit mehreren Bildungsgängen 4)	-	-	-	-	-	-	x	x	x	-
Realschulen	-	-	-	-	-	-	x	x	x	-
Integrierte Gesamtschulen	1	-	-	-	1	-	-	-	x	-
Freie Waldorfschulen	2	-	-	-	-	1	-	1	x	-
Förderschulen	88	-	-	-	7	-	-	-	-	81
dar. Abschluss für Lernbehinderte	-	-	-	-	-	-	-	-	-	-
Mit Hauptschulabschluss	15	x	x	x	3	7	-	5	-	-
Hauptschulen	-	x	x	x	-	-	x	x	x	-
Schularten mit mehreren Bildungsgängen 4)	-	x	x	x	-	-	x	x	x	-
Realschulen	3	x	x	x	-	3	x	x	x	-
Gymnasien	-	x	x	x	-	-	-	-	-	-
Integrierte Gesamtschulen	7	x	x	x	3	4	-	-	-	-
Freie Waldorfschulen	5	x	x	x	-	-	-	5	-	-
Förderschulen	-	x	x	x	-	-	-	-	-	-
Externe (Schulfremdenprüfungen)	-	x	x	x	x	x	x	x	x	-
Mit Realschulabschluss	111	x	x	x	x	85	4	22	-	-
Hauptschulen	-	x	x	x	x	-	x	x	x	-
Schularten mit mehreren Bildungsgängen 4)	-	x	x	x	x	-	x	x	x	-
Realschulen	69	x	x	x	x	69	x	x	x	-
Gymnasien	8	x	x	x	x	3	4	1	-	-
Integrierte Gesamtschulen	13	x	x	x	x	13	-	-	-	-
Freie Waldorfschulen	21	x	x	x	x	-	-	21	-	-
Förderschulen	-	x	x	x	x	-	-	-	-	-
Externe (Schulfremdenprüfungen)	-	x	x	x	x	x	x	x	x	-
Mit Fachhochschulreife	8	x	x	x	x	x	-	3	5	-
Gymnasien	7	x	x	x	x	x	-	3	4	-
Integrierte Gesamtschulen	-	x	x	x	x	x	-	-	-	-
Freie Waldorfschulen	1	x	x	x	x	x	-	-	1	-
Abendgymnasien	-	x	x	x	x	x	x	x	x	-
Mit allgemeiner Hochschulreife	188	x	x	x	x	x	x	40	148	-
Gymnasien	177	x	x	x	x	x	x	40	137	-
Integrierte Gesamtschulen	-	x	x	x	x	x	x	-	-	-
Freie Waldorfschulen	11	x	x	x	x	x	x	-	11	-
Abendgymnasien	-	x	x	x	x	x	x	x	x	-
Externe (Schulfremdenprüfungen).....	-	x	x	x	x	x	x	x	x	-
Zusammen ...	413	-	-	-	11	93	4	71	153	81
dar. weiblich										
Ohne Hauptschulabschluss	44	-	-	-	2	1	-	-	x	41
dar. Abschluss für Lernbehinderte	-	-	-	-	-	-	-	-	-	-
Hauptschulen	-	-	-	-	-	x	x	x	x	-
Schularten mit mehreren Bildungsgängen 4)	-	-	-	-	-	-	x	x	x	-
Realschulen	-	-	-	-	-	-	x	x	x	-
Integrierte Gesamtschulen	-	-	-	-	-	-	-	-	x	-
Freie Waldorfschulen	1	-	-	-	-	1	-	-	x	-
Förderschulen	43	-	-	-	2	-	-	-	-	41
dar. Abschluss für Lernbehinderte	-	-	-	-	-	-	-	-	-	-
Mit Hauptschulabschluss	4	x	x	x	1	2	-	1	-	-
Hauptschulen	-	x	x	x	-	-	x	x	x	-
Schularten mit mehreren Bildungsgängen 4)	-	x	x	x	-	-	x	x	x	-
Realschulen	2	x	x	x	-	2	x	x	x	-
Gymnasien	-	x	x	x	-	-	-	-	-	-
Integrierte Gesamtschulen	1	x	x	x	1	-	-	-	-	-
Freie Waldorfschulen	1	x	x	x	-	-	-	1	-	-
Förderschulen	-	x	x	x	-	-	-	-	-	-
Externe (Schulfremdenprüfungen)	-	x	x	x	x	x	x	x	x	-
Mit Realschulabschluss	47	x	x	x	x	35	1	11	-	-
Hauptschulen	-	x	x	x	x	-	x	x	x	-
Schularten mit mehreren Bildungsgängen 4)	-	x	x	x	x	-	x	x	x	-
Realschulen	26	x	x	x	x	26	x	x	x	-
Gymnasien	3	x	x	x	x	2	1	-	-	-
Integrierte Gesamtschulen	7	x	x	x	x	7	-	-	-	-
Freie Waldorfschulen	11	x	x	x	x	-	-	11	-	-
Förderschulen	-	x	x	x	x	-	-	-	-	-
Externe (Schulfremdenprüfungen)	-	x	x	x	x	x	x	x	x	-
Mit Fachhochschulreife	5	x	x	x	x	x	-	1	4	-
Gymnasien	4	x	x	x	x	x	-	1	3	-
Integrierte Gesamtschulen	-	x	x	x	x	x	-	-	-	-
Freie Waldorfschulen	1	x	x	x	x	x	-	-	1	-
Abendgymnasien	-	x	x	x	x	x	x	x	x	-
Mit allgemeiner Hochschulreife	106	x	x	x	x	x	x	23	83	x
Gymnasien	100	x	x	x	x	x	x	23	77	-
Integrierte Gesamtschulen	-	x	x	x	x	x	x	-	-	-
Freie Waldorfschulen	6	x	x	x	x	x	x	-	6	-
Abendgymnasien	-	x	x	x	x	x	x	x	x	-
Externe (Schulfremdenprüfungen).....	-	x	x	x	x	x	x	x	x	-
Zusammen ...	206	-	-	-	3	38	1	36	87	41

Fußnoten siehe am Ende der Tabelle.

Private allgemeinbildende Schulen 2005

3 Absolventen/Abgänger *) aus allgemeinbildenden Schulen nach Abschluss-, Schularten, Klassen-/Jahrgangsstufen und Ländern

Abschlussart ----- Schulart	Insgesamt	Davon aus Klassen-/Jahrgangsstufe								Ohne Angabe
		6	7	8	9	10	11	12	13	
Niedersachsen Zusammen										
Ohne Hauptschulabschluss	391	-	17	111	176	23	-	-	x	64
dar. Abschluss für Lernbehinderte	94	-	-	-	-	-	-	-	-	94
Hauptschulen	104	-	5	55	44	x	x	x	x	-
Realschulen	12	-	2	6	4	-	x	x	x	-
Gymnasien	4	-	-	-	4	-	-	-	x	-
Integrierte Gesamtschulen	2	-	-	1	1	-	-	-	x	-
Förderschulen	269	-	10	49	123	23	-	-	-	64
dar. Abschluss für Lernbehinderte	94	-	-	-	-	-	-	-	-	94
Mit Hauptschulabschluss	726	x	x	x	527	199	-	-	-	-
Hauptschulen	549	x	x	x	419	130	x	x	x	-
Realschulen	20	x	x	x	4	16	x	x	x	-
Gymnasien	20	x	x	x	1	19	-	-	-	-
Integrierte Gesamtschulen	17	x	x	x	10	7	-	-	-	-
Freie Waldorfschulen	7	x	x	x	-	7	-	-	-	-
Förderschulen	113	x	x	x	93	20	-	-	-	-
Mit Realschulabschluss	1 918	x	x	x	x	1 760	98	60	-	-
Hauptschulen	510	x	x	x	x	510	x	x	x	-
Realschulen	992	x	x	x	x	992	x	x	x	-
Gymnasien	258	x	x	x	x	172	86	-	-	-
Integrierte Gesamtschulen	59	x	x	x	x	55	4	-	-	-
Freie Waldorfschulen	92	x	x	x	x	24	8	60	-	-
Förderschulen	7	x	x	x	x	7	-	-	-	-
Mit Fachhochschulreife	141	x	x	x	x	x	40	44	57	-
Gymnasien	114	x	x	x	x	x	35	37	42	-
Integrierte Gesamtschulen	7	x	x	x	x	x	4	1	2	-
Freie Waldorfschulen	20	x	x	x	x	x	1	6	13	-
Abendgymnasien	-	x	x	x	x	x	x	x	x	-
Kollegs	-	x	x	x	x	x	x	x	x	-
Mit allgemeiner Hochschulreife	2 194	x	x	x	x	x	x	-	2 194	-
Gymnasien	1 966	x	x	x	x	x	x	-	1 966	-
Integrierte Gesamtschulen	27	x	x	x	x	x	x	-	27	-
Freie Waldorfschulen	201	x	x	x	x	x	x	-	201	-
Abendgymnasien	-	x	x	x	x	x	x	x	x	-
Kollegs	-	x	x	x	x	x	x	x	x	-
Externe (Schulfremdenprüfungen).....	-	x	x	x	x	x	x	x	x	-
Zusammen ...	5 370	-	17	111	703	1 982	138	104	2 251	64
dar. weiblich										
Ohne Hauptschulabschluss	113	-	3	30	53	7	-	-	x	20
dar. Abschluss für Lernbehinderte	29	-	-	-	-	-	-	-	-	29
Hauptschulen	44	-	2	23	19	x	x	x	x	-
Realschulen	6	-	1	3	2	-	x	x	x	-
Gymnasien	1	-	-	-	1	-	-	-	x	-
Integrierte Gesamtschulen	2	-	-	1	1	-	-	-	x	-
Förderschulen	60	-	-	3	30	7	-	-	-	20
dar. Abschluss für Lernbehinderte	29	-	-	-	-	-	-	-	-	29
Mit Hauptschulabschluss	281	x	x	x	205	76	-	-	-	-
Hauptschulen	233	x	x	x	180	53	x	x	x	-
Realschulen	11	x	x	x	4	7	x	x	x	-
Gymnasien	6	x	x	x	-	6	-	-	-	-
Integrierte Gesamtschulen	9	x	x	x	6	3	-	-	-	-
Freie Waldorfschulen	2	x	x	x	-	2	-	-	-	-
Förderschulen	20	x	x	x	15	5	-	-	-	-
Mit Realschulabschluss	914	x	x	x	x	835	49	30	-	-
Hauptschulen	215	x	x	x	x	215	x	x	x	-
Realschulen	496	x	x	x	x	496	x	x	x	-
Gymnasien	132	x	x	x	x	87	45	-	-	-
Integrierte Gesamtschulen	26	x	x	x	x	25	1	-	-	-
Freie Waldorfschulen	43	x	x	x	x	10	3	30	-	-
Förderschulen	2	x	x	x	x	2	-	-	-	-
Mit Fachhochschulreife	72	x	x	x	x	x	18	26	28	-
Gymnasien	61	x	x	x	x	x	17	23	21	-
Integrierte Gesamtschulen	1	x	x	x	x	x	1	-	-	-
Freie Waldorfschulen	10	x	x	x	x	x	-	3	7	-
Abendgymnasien	-	x	x	x	x	x	x	x	x	-
Kollegs	-	x	x	x	x	x	x	x	x	-
Mit allgemeiner Hochschulreife	1 273	x	x	x	x	x	x	-	1 273	x
Gymnasien	1 145	x	x	x	x	x	x	-	1 145	-
Integrierte Gesamtschulen	17	x	x	x	x	x	x	-	17	-
Freie Waldorfschulen	111	x	x	x	x	x	x	-	111	-
Abendgymnasien	-	x	x	x	x	x	x	x	x	-
Kollegs	-	x	x	x	x	x	x	x	x	-
Externe (Schulfremdenprüfungen).....	-	x	x	x	x	x	x	x	x	-
Zusammen ...	2 653	-	3	30	258	918	67	56	1 301	20

Fußnoten siehe am Ende der Tabelle.

Private allgemeinbildende Schulen 2005

3 Absolventen/Abgänger *) aus allgemeinbildenden Schulen nach Abschluss-, Schularten, Klassen-/Jahrgangsstufen und Ländern

Abschlussart ----- Schulart	Insgesamt	Davon aus Klassen-/Jahrgangsstufe								Ohne Angabe
		6	7	8	9	10	11	12	13	
Nordrhein-Westfalen										
Zusammen										
Ohne Hauptschulabschluss	629	4	12	60	127	66	-	-	x	360
dar. Abschluss für Lernbehinderte	21	-	-	-	-	-	-	-	-	21
Hauptschulen	7	-	-	-	7	x	x	x	x	-
dar. Abschluss für Lernbehinderte	-	-	-	-	-	-	-	-	-	-
Realschulen	8	-	-	1	7	-	x	x	x	-
dar. Abschluss für Lernbehinderte	-	-	-	-	-	-	-	-	-	-
Gymnasien	23	1	1	1	20	-	-	-	x	-
Integrierte Gesamtschulen	24	-	-	-	18	1	-	-	x	5
dar. Abschluss für Lernbehinderte	2	-	-	-	-	-	-	-	-	2
Förderschulen	567	3	11	58	75	65	-	-	-	355
dar. Abschluss für Lernbehinderte	19	-	-	-	-	-	-	-	-	19
Mit Hauptschulabschluss	1 246	x	x	x	102	739	60	-	-	345
Hauptschulen	191	x	x	x	18	173	x	x	x	-
Realschulen	67	x	x	x	14	53	x	x	x	-
Gymnasien	115	x	x	x	18	97	-	-	-	-
Integrierte Gesamtschulen	213	x	x	x	1	212	-	-	-	-
Freie Waldorfschulen	122	x	x	x	-	62	60	-	-	-
Förderschulen	193	x	x	x	51	142	-	-	-	-
Abendrealschulen	345	x	x	x	x	x	x	x	x	345
Mit Realschulabschluss	6 095	x	x	x	x	4 880	338	557	75	245
Hauptschulen	138	x	x	x	x	138	x	x	x	-
Realschulen	3 537	x	x	x	x	3 537	x	x	x	-
Gymnasien	1 055	x	x	x	x	649	296	100	10	-
Integrierte Gesamtschulen	596	x	x	x	x	545	42	8	1	-
Freie Waldorfschulen	513	x	x	x	x	-	-	449	64	-
Förderschulen	11	x	x	x	x	11	-	-	-	-
Abendrealschulen	242	x	x	x	x	x	x	x	x	242
Abendgymnasien	-	x	x	x	x	x	x	x	x	-
Kollegs	3	x	x	x	x	x	x	x	x	3
Mit Fachhochschulreife	851	x	x	x	x	x	193	282	176	200
Gymnasien	629	x	x	x	x	x	193	275	161	-
Integrierte Gesamtschulen	20	x	x	x	x	x	-	7	13	-
Freie Waldorfschulen	2	x	x	x	x	x	-	-	2	-
Förderschulen	-	x	x	x	x	x	-	-	-	-
Abendrealschulen	8	x	x	x	x	x	x	x	x	8
Abendgymnasien	33	x	x	x	x	x	x	x	x	33
Kollegs	159	x	x	x	x	x	x	x	x	159
Mit allgemeiner Hochschulreife	9 435	x	x	x	x	x	x	-	9 013	422
Gymnasien	8 183	x	x	x	x	x	x	-	8 183	-
Integrierte Gesamtschulen	288	x	x	x	x	x	x	-	288	-
Freie Waldorfschulen	542	x	x	x	x	x	x	-	542	-
Förderschulen	-	x	x	x	x	x	x	-	-	-
Abendgymnasien	91	x	x	x	x	x	x	x	x	91
Kollegs	331	x	x	x	x	x	x	x	x	331
Zusammen ...	18 256	4	12	60	229	5 685	591	839	9 264	1 572
dar. weiblich										
Ohne Hauptschulabschluss	223	1	3	12	35	23	-	-	x	149
dar. Abschluss für Lernbehinderte	5	-	-	-	-	-	-	-	-	5
Hauptschulen	1	-	-	-	1	x	x	x	x	-
dar. Abschluss für Lernbehinderte	-	-	-	-	-	-	-	-	-	-
Realschulen	3	-	-	1	2	-	x	x	x	-
dar. Abschluss für Lernbehinderte	-	-	-	-	-	-	-	-	-	-
Gymnasien	9	-	1	1	7	-	-	-	x	-
Integrierte Gesamtschulen	10	-	-	-	7	1	-	-	x	2
dar. Abschluss für Lernbehinderte	1	-	-	-	-	-	-	-	-	1
Förderschulen	200	1	2	10	18	22	-	-	-	147
dar. Abschluss für Lernbehinderte	4	-	-	-	-	-	-	-	-	4
Mit Hauptschulabschluss	534	x	x	x	28	310	31	-	-	165
Hauptschulen	72	x	x	x	6	66	x	x	x	-
Realschulen	41	x	x	x	5	36	x	x	x	-
Gymnasien	59	x	x	x	9	50	-	-	-	-
Integrierte Gesamtschulen	90	x	x	x	1	89	-	-	-	-
Freie Waldorfschulen	64	x	x	x	-	33	31	-	-	-
Förderschulen	43	x	x	x	7	36	-	-	-	-
Abendrealschulen	165	x	x	x	x	x	x	x	x	165
Mit Realschulabschluss	3 644	x	x	x	x	3 014	191	268	43	128
Hauptschulen	80	x	x	x	x	80	x	x	x	-
Realschulen	2 287	x	x	x	x	2 287	x	x	x	-
Gymnasien	615	x	x	x	x	375	175	59	6	-
Integrierte Gesamtschulen	290	x	x	x	x	269	16	4	1	-
Freie Waldorfschulen	241	x	x	x	x	-	-	205	36	-
Förderschulen	3	x	x	x	x	3	-	-	-	-
Abendrealschulen	127	x	x	x	x	x	x	x	x	127
Abendgymnasien	-	x	x	x	x	x	x	x	x	-
Kollegs	1	x	x	x	x	x	x	x	x	1
Mit Fachhochschulreife	491	x	x	x	x	x	131	181	91	88
Gymnasien	394	x	x	x	x	x	131	177	86	-
Integrierte Gesamtschulen	9	x	x	x	x	x	-	4	5	-
Förderschulen	-	x	x	x	x	x	-	-	-	-
Abendrealschulen	2	x	x	x	x	x	x	x	x	2
Abendgymnasien	10	x	x	x	x	x	x	x	x	10
Kollegs	76	x	x	x	x	x	x	x	x	76
Mit allgemeiner Hochschulreife	5 728	x	x	x	x	x	x	-	5 496	232
Gymnasien	5 025	x	x	x	x	x	x	-	5 025	-
Integrierte Gesamtschulen	169	x	x	x	x	x	x	-	169	-
Freie Waldorfschulen	302	x	x	x	x	x	x	-	302	-
Förderschulen	-	x	x	x	x	x	x	-	-	-
Abendgymnasien	61	x	x	x	x	x	x	x	x	61
Kollegs	171	x	x	x	x	x	x	x	x	171
Zusammen ...	10 620	1	3	12	63	3 347	353	449	5 630	762

Fußnoten siehe am Ende der Tabelle.

Private allgemeinbildende Schulen 2005

3 Absolventen/Abgänger *) aus allgemeinbildenden Schulen nach Abschluss-, Schularten, Klassen-/Jahrgangsstufen und Ländern

Abschlussart ----- Schulart	Insgesamt	Davon aus Klassen-/Jahrgangsstufe								Ohne Angabe
		6	7	8	9	10	11	12	13	
Rheinland-Pfalz Zusammen										
Ohne Hauptschulabschluss	235	1	10	29	106	8	-	-	x	81
dar. Abschluss für Lernbehinderte	72	-	-	-	-	-	-	-	-	72
Hauptschulen	16	-	-	6	10	x	x	x	x	-
Schularten mit mehreren Bildungsgängen 5)	-	-	-	-	-	-	x	x	x	-
Realschulen	3	-	-	1	2	-	x	x	x	-
Gymnasien	3	-	-	-	3	-	-	-	x	-
Integrierte Gesamtschulen	-	-	-	-	-	-	-	-	x	-
Förderschulen	213	1	10	22	91	8	-	-	-	81
dar. Abschluss für Lernbehinderte	72	-	-	-	-	-	-	-	-	72
Mit Hauptschulabschluss	369	x	x	x	341	28	-	-	-	-
Hauptschulen	266	x	x	x	266	-	x	x	x	-
Schularten mit mehreren Bildungsgängen 5)	-	x	x	x	-	-	x	x	x	-
Realschulen	12	x	x	x	3	9	x	x	x	-
Gymnasien	29	x	x	x	16	13	-	-	-	-
Integrierte Gesamtschulen	-	x	x	x	-	-	-	-	-	-
Förderschulen	62	x	x	x	56	6	-	-	-	-
Mit Realschulabschluss	1 048	x	x	x	x	924	64	58	2	-
Hauptschulen	53	x	x	x	x	53	x	x	x	-
Schularten mit mehreren Bildungsgängen 5)	-	x	x	x	x	-	x	x	x	-
Realschulen	799	x	x	x	x	799	x	x	x	-
Gymnasien	148	x	x	x	x	72	58	16	2	-
Integrierte Gesamtschulen	-	x	x	x	x	-	-	-	-	-
Freie Waldorfschulen	48	x	x	x	x	-	6	42	-	-
Förderschulen	-	x	x	x	x	-	-	-	-	-
Mit Fachhochschulreife	74	x	x	x	x	x	-	36	30	8
Gymnasien	64	x	x	x	x	x	-	36	28	-
Integrierte Gesamtschulen	-	x	x	x	x	x	-	-	-	-
Freie Waldorfschulen	2	x	x	x	x	x	-	-	2	-
Kollegs	8	x	x	x	x	x	x	x	x	8
Mit allgemeiner Hochschulreife	1 692	x	x	x	x	x	x	-	1 640	52
Gymnasien	1 566	x	x	x	x	x	x	-	1 566	-
Integrierte Gesamtschulen	-	x	x	x	x	x	x	-	-	-
Freie Waldorfschulen	74	x	x	x	x	x	x	-	74	-
Kollegs	52	x	x	x	x	x	x	x	x	52
Zusammen ...	3 418	1	10	29	447	960	64	94	1 672	141
dar. weiblich										
Ohne Hauptschulabschluss	76	-	3	7	34	2	-	-	x	30
dar. Abschluss für Lernbehinderte	22	-	-	-	-	-	-	-	-	22
Hauptschulen	9	-	-	2	7	x	x	x	x	-
Schularten mit mehreren Bildungsgängen 5)	-	-	-	-	-	-	x	x	x	-
Realschulen	2	-	-	-	2	-	x	x	x	-
Gymnasien	2	-	-	-	2	-	-	-	x	-
Integrierte Gesamtschulen	-	-	-	-	-	-	-	-	x	-
Förderschulen	63	-	3	5	23	2	-	-	-	30
dar. Abschluss für Lernbehinderte	22	-	-	-	-	-	-	-	-	22
Mit Hauptschulabschluss	171	x	x	x	155	16	-	-	-	-
Hauptschulen	130	x	x	x	130	-	x	x	x	-
Schularten mit mehreren Bildungsgängen 5)	-	x	x	x	-	-	x	x	x	-
Realschulen	6	x	x	x	-	6	x	x	x	-
Gymnasien	23	x	x	x	14	9	-	-	-	-
Integrierte Gesamtschulen	-	x	x	x	-	-	-	-	-	-
Förderschulen	12	x	x	x	11	1	-	-	-	-
Mit Realschulabschluss	755	x	x	x	x	683	41	30	1	-
Hauptschulen	24	x	x	x	x	24	x	x	x	-
Schularten mit mehreren Bildungsgängen 5)	-	x	x	x	x	-	x	x	x	-
Realschulen	608	x	x	x	x	608	x	x	x	-
Gymnasien	102	x	x	x	x	51	41	9	1	-
Integrierte Gesamtschulen	-	x	x	x	x	-	-	-	-	-
Freie Waldorfschulen	21	x	x	x	x	-	-	21	-	-
Förderschulen	-	x	x	x	x	-	-	-	-	-
Mit Fachhochschulreife	45	x	x	x	x	x	-	25	14	6
Gymnasien	38	x	x	x	x	x	-	25	13	-
Integrierte Gesamtschulen	-	x	x	x	x	x	-	-	-	-
Freie Waldorfschulen	1	x	x	x	x	x	-	-	1	-
Kollegs	6	x	x	x	x	x	x	x	x	6
Mit allgemeiner Hochschulreife	1 173	x	x	x	x	x	x	-	1 141	32
Gymnasien	1 096	x	x	x	x	x	x	-	1 096	-
Integrierte Gesamtschulen	-	x	x	x	x	x	x	-	-	-
Freie Waldorfschulen	45	x	x	x	x	x	x	-	45	-
Kollegs	32	x	x	x	x	x	x	x	x	32
Zusammen ...	2 220	-	3	7	189	701	41	55	1 156	68

Fußnoten siehe am Ende der Tabelle.

Private allgemeinbildende Schulen 2005

3 Absolventen/Abgänger *) aus allgemeinbildenden Schulen nach Abschluss-, Schularten, Klassen-/Jahrgangsstufen und Ländern

Abschlussart ----- Schulart	Insgesamt	Davon aus Klassen-/Jahrgangsstufe								Ohne Angabe
		6	7	8	9	10	11	12	13	
Saarland Zusammen										
Ohne Hauptschulabschluss	44	-	1	-	19	1	6	17	x	-
Hauptschulen	1	-	-	-	1	x	x	x	x	-
Schularten mit mehreren Bildungsgängen 6)	-	-	-	-	-	-	x	x	x	-
Realschulen	3	-	-	-	3	-	x	x	x	-
Gymnasien	-	-	-	-	-	-	-	-	x	-
Integrierte Gesamtschulen	-	-	-	-	-	-	-	-	x	-
Freie Waldorfschulen	6	-	-	-	-	-	1	5	x	-
Förderschulen	34	-	1	-	15	1	5	12	-	-
Mit Hauptschulabschluss	73	x	x	x	59	14	-	-	-	-
Hauptschulen	39	x	x	x	39	-	x	x	x	-
Schularten mit mehreren Bildungsgängen 6)	6	x	x	x	6	-	x	x	x	-
Realschulen	5	x	x	x	5	-	x	x	x	-
Gymnasien	2	x	x	x	1	1	-	-	-	-
Integrierte Gesamtschulen	-	x	x	x	-	-	-	-	-	-
Freie Waldorfschulen	17	x	x	x	6	11	-	-	-	-
Förderschulen	4	x	x	x	2	2	-	-	-	-
Externe (Schulfremdenprüfungen)	-	x	x	x	x	x	x	x	x	-
Mit Realschulabschluss	272	x	x	x	x	236	6	30	-	-
Schularten mit mehreren Bildungsgängen 6)	9	x	x	x	x	9	x	x	x	-
Realschulen	210	x	x	x	x	210	x	x	x	-
Gymnasien	24	x	x	x	x	17	6	1	-	-
Integrierte Gesamtschulen	-	x	x	x	x	-	-	-	-	-
Freie Waldorfschulen	29	x	x	x	x	-	-	29	-	-
Abendrealschulen	-	x	x	x	x	x	x	x	x	-
Externe (Schulfremdenprüfungen)	-	x	x	x	x	x	x	x	x	-
Mit Fachhochschulreife	7	x	x	x	x	x	-	4	3	-
Gymnasien	7	x	x	x	x	x	-	4	3	-
Integrierte Gesamtschulen	-	x	x	x	x	x	-	-	-	-
Abendgymnasien	-	x	x	x	x	x	x	x	x	-
Kollegs	-	x	x	x	x	x	x	x	x	-
Mit allgemeiner Hochschulreife	468	x	x	x	x	x	x	-	468	-
Gymnasien	426	x	x	x	x	x	x	-	426	-
Integrierte Gesamtschulen	-	x	x	x	x	x	x	-	-	-
Freie Waldorfschulen	42	x	x	x	x	x	x	-	42	-
Abendgymnasien	-	x	x	x	x	x	x	x	x	-
Kollegs	-	x	x	x	x	x	x	x	x	-
Zusammen ...	864	-	1	-	78	251	12	51	471	-
dar. weiblich										
Ohne Hauptschulabschluss	22	-	1	-	7	1	4	9	x	-
Schularten mit mehreren Bildungsgängen 6)	-	-	-	-	-	-	x	x	x	-
Realschulen	1	-	-	-	1	-	x	x	x	-
Gymnasien	-	-	-	-	-	-	-	-	x	-
Integrierte Gesamtschulen	-	-	-	-	-	-	-	-	x	-
Freie Waldorfschulen	3	-	-	-	-	-	1	2	x	-
Förderschulen	18	-	1	-	6	1	3	7	-	-
Mit Hauptschulabschluss	24	x	x	x	21	3	-	-	-	-
Hauptschulen	17	x	x	x	17	-	x	x	x	-
Schularten mit mehreren Bildungsgängen 6)	-	x	x	x	-	-	x	x	x	-
Realschulen	2	x	x	x	2	-	x	x	x	-
Gymnasien	-	x	x	x	-	-	-	-	-	-
Integrierte Gesamtschulen	-	x	x	x	-	-	-	-	-	-
Freie Waldorfschulen	5	x	x	x	2	3	-	-	-	-
Förderschulen	-	x	x	x	-	-	-	-	-	-
Externe (Schulfremdenprüfungen)	-	x	x	x	x	x	x	x	x	-
Mit Realschulabschluss	142	x	x	x	x	127	6	9	-	-
Schularten mit mehreren Bildungsgängen 6)	-	x	x	x	x	-	x	x	x	-
Realschulen	118	x	x	x	x	118	x	x	x	-
Gymnasien	16	x	x	x	x	9	6	1	-	-
Integrierte Gesamtschulen	-	x	x	x	x	-	-	-	-	-
Freie Waldorfschulen	8	x	x	x	x	-	-	8	-	-
Abendrealschulen	-	x	x	x	x	x	x	x	x	-
Externe (Schulfremdenprüfungen)	-	x	x	x	x	x	x	x	x	-
Mit Fachhochschulreife	6	x	x	x	x	x	-	3	3	-
Gymnasien	6	x	x	x	x	x	-	3	3	-
Integrierte Gesamtschulen	-	x	x	x	x	x	-	-	-	-
Abendgymnasien	-	x	x	x	x	x	x	x	x	-
Kollegs	-	x	x	x	x	x	x	x	x	-
Mit allgemeiner Hochschulreife	283	x	x	x	x	x	x	-	283	x
Gymnasien	259	x	x	x	x	x	x	-	259	-
Integrierte Gesamtschulen	-	x	x	x	x	x	x	-	-	-
Freie Waldorfschulen	24	x	x	x	x	x	x	-	24	-
Abendgymnasien	-	x	x	x	x	x	x	x	x	-
Kollegs	-	x	x	x	x	x	x	x	x	-
Zusammen ...	477	-	1	-	28	131	10	21	286	-

Fußnoten siehe am Ende der Tabelle.

Private allgemeinbildende Schulen 2005

3 Absolventen/Abgänger *) aus allgemeinbildenden Schulen nach Abschluss-, Schularten, Klassen-/Jahrgangsstufen und Ländern

Abschlussart ----- Schulart	Insgesamt	Davon aus Klassen-/Jahrgangsstufe								Ohne Angabe
		6	7	8	9	10	11	12	13	
Sachsen Zusammen										
Ohne Hauptschulabschluss	96	-	3	12	11	3	1	-	x	66
dar. Abschluss für Lernbehinderte	-	-	-	-	-	-	-	-	-	-
Schularten mit mehreren Bildungsgängen 7)	12	-	-	3	9	-	x	x	x	-
Gymnasien	3	-	-	-	-	3	-	-	x	-
Freie Waldorfschulen	1	-	-	-	-	-	1	-	x	-
Förderschulen	80	-	3	9	2	-	-	-	-	66
dar. Abschluss für Lernbehinderte	-	-	-	-	-	-	-	-	-	-
Mit Hauptschulabschluss	72	x	x	x	59	2	9	2	-	-
Schularten mit mehreren Bildungsgängen 7)	45	x	x	x	43	2	x	x	x	-
Freie Waldorfschulen	6	x	x	x	-	-	4	2	-	-
Förderschulen	21	x	x	x	16	-	5	-	-	-
Abendrealschulen	-	x	x	x	x	x	x	x	x	-
Mit Realschulabschluss	309	x	x	x	x	258	7	43	1	-
Schularten mit mehreren Bildungsgängen 7)	248	x	x	x	x	248	x	x	x	-
Gymnasien	26	x	x	x	x	10	7	9	-	-
Freie Waldorfschulen	35	x	x	x	x	-	-	34	1	-
Förderschulen	-	x	x	x	x	-	-	-	-	-
Abendrealschulen	-	x	x	x	x	x	x	x	x	-
Mit allgemeiner Hochschulreife	566	x	x	x	x	x	x	532	34	-
Gymnasien	532	x	x	x	x	x	x	532	-	-
Freie Waldorfschulen	34	x	x	x	x	x	x	-	34	-
Abendgymnasien	-	x	x	x	x	x	x	x	x	-
Kollegs	-	x	x	x	x	x	x	x	x	-
Zusammen ...	1 043	-	3	12	70	263	17	577	35	66
dar. weiblich										
Ohne Hauptschulabschluss	37	-	-	1	4	3	1	-	x	28
dar. Abschluss für Lernbehinderte	-	-	-	-	-	-	-	-	-	-
Schularten mit mehreren Bildungsgängen 7)	5	-	-	1	4	-	x	x	x	-
Gymnasien	3	-	-	-	-	3	-	-	x	-
Freie Waldorfschulen	1	-	-	-	-	-	1	-	x	-
Förderschulen	28	-	-	-	-	-	-	-	-	28
dar. Abschluss für Lernbehinderte	-	-	-	-	-	-	-	-	-	-
Mit Hauptschulabschluss	18	x	x	x	15	1	1	1	-	-
Schularten mit mehreren Bildungsgängen 7)	16	x	x	x	15	1	x	x	x	-
Freie Waldorfschulen	1	x	x	x	-	-	-	1	-	-
Förderschulen	1	x	x	x	-	-	1	-	-	-
Abendrealschulen	-	x	x	x	x	x	x	x	x	-
Mit Realschulabschluss	152	x	x	x	x	124	4	24	-	-
Schularten mit mehreren Bildungsgängen 7)	117	x	x	x	x	117	x	x	x	-
Gymnasien	15	x	x	x	x	7	4	4	-	-
Freie Waldorfschulen	20	x	x	x	x	-	-	20	-	-
Förderschulen	-	x	x	x	x	-	-	-	-	-
Abendrealschulen	-	x	x	x	x	x	x	x	x	-
Mit allgemeiner Hochschulreife	328	x	x	x	x	x	x	305	23	x
Gymnasien	305	x	x	x	x	x	x	305	-	-
Freie Waldorfschulen	23	x	x	x	x	x	x	-	23	-
Abendgymnasien	-	x	x	x	x	x	x	x	x	-
Kollegs	-	x	x	x	x	x	x	x	x	-
Zusammen ...	535	-	-	1	19	128	6	330	23	28

Fußnoten siehe am Ende der Tabelle.

Private allgemeinbildende Schulen 2005

3 Absolventen/Abgänger *) aus allgemeinbildenden Schulen nach Abschluss-, Schularten, Klassen-/Jahrgangsstufen und Ländern

Abschlussart ----- Schulart	Insgesamt	Davon aus Klassen-/Jahrgangsstufe								Ohne Angabe
		6	7	8	9	10	11	12	13	
Sachsen-Anhalt Zusammen										
Ohne Hauptschulabschluss	23	-	1	4	8	2	-	-	x	8
dar. Abschluss für Lernbehinderte	8	-	-	-	-	-	-	-	-	8
Schularten mit mehreren Bildungsgängen 8)	1	-	-	-	1	-	x	x	x	-
dar. Abschluss für Lernbehinderte	1	-	-	-	-	-	-	-	-	1
Gymnasien	2	-	-	-	-	2	-	-	x	-
Integrierte Gesamtschulen	-	-	-	-	-	-	-	-	x	-
Förderschulen	20	-	1	4	7	-	-	-	-	8
dar. Abschluss für Lernbehinderte	7	-	-	-	-	-	-	-	-	7
Mit Hauptschulabschluss	34	x	x	x	16	10	3	5	-	-
Schularten mit mehreren Bildungsgängen 8)	10	x	x	x	8	2	x	x	x	-
Gymnasien	-	x	x	x	-	-	-	-	-	-
Integrierte Gesamtschulen	-	x	x	x	-	-	-	-	-	-
Freie Waldorfschulen	16	x	x	x	-	8	3	5	-	-
Förderschulen	8	x	x	x	8	-	-	-	-	-
Abendrealschulen	-	x	x	x	x	x	x	x	x	-
Externe (Schulfremdenprüfungen)	-	x	x	x	x	x	x	x	x	-
Mit Realschulabschluss	94	x	x	x	x	38	28	23	5	-
Schularten mit mehreren Bildungsgängen 8)	31	x	x	x	x	31	x	x	x	-
Gymnasien	34	x	x	x	x	5	28	1	-	-
Integrierte Gesamtschulen	-	x	x	x	x	-	-	-	-	-
Freie Waldorfschulen	27	x	x	x	x	-	-	22	5	-
Förderschulen	2	x	x	x	x	2	-	-	-	-
Abendrealschulen	-	x	x	x	x	x	x	x	x	-
Externe (Schulfremdenprüfungen)	-	x	x	x	x	x	x	x	x	-
Mit Fachhochschulreife	8	x	x	x	x	x	-	2	6	-
Gymnasien	8	x	x	x	x	x	-	2	6	-
Integrierte Gesamtschulen	-	x	x	x	x	x	-	-	-	-
Abendgymnasien	-	x	x	x	x	x	x	x	x	-
Kollegs	-	x	x	x	x	x	x	x	x	-
Mit allgemeiner Hochschulreife	405	x	x	x	x	x	x	-	405	-
Gymnasien	391	x	x	x	x	x	x	-	391	-
Integrierte Gesamtschulen	-	x	x	x	x	x	x	-	-	-
Freie Waldorfschulen	14	x	x	x	x	x	x	-	14	-
Abendgymnasien	-	x	x	x	x	x	x	x	x	-
Kollegs	-	x	x	x	x	x	x	x	x	-
Externe (Schulfremdenprüfungen)	-	x	x	x	x	x	x	x	x	-
Zusammen . . .	564	-	1	4	24	50	31	30	416	8
dar. weiblich										
Ohne Hauptschulabschluss	5	-	-	-	3	-	-	-	x	2
dar. Abschluss für Lernbehinderte	3	-	-	-	-	-	-	-	-	3
Schularten mit mehreren Bildungsgängen 8)	1	-	-	-	1	-	x	x	x	-
dar. Abschluss für Lernbehinderte	1	-	-	-	-	-	-	-	-	1
Gymnasien	-	-	-	-	-	-	-	-	x	-
Integrierte Gesamtschulen	-	-	-	-	-	-	-	-	x	-
Förderschulen	4	-	-	-	2	-	-	-	-	2
dar. Abschluss für Lernbehinderte	2	-	-	-	-	-	-	-	-	2
Mit Hauptschulabschluss	10	x	x	x	3	3	2	2	-	-
Schularten mit mehreren Bildungsgängen 8)	3	x	x	x	2	1	x	x	x	-
Integrierte Gesamtschulen	-	x	x	x	-	-	-	-	-	-
Freie Waldorfschulen	6	x	x	x	-	2	2	2	-	-
Förderschulen	1	x	x	x	1	-	-	-	-	-
Abendrealschulen	-	x	x	x	x	x	x	x	x	-
Externe (Schulfremdenprüfungen)	-	x	x	x	x	x	x	x	x	-
Mit Realschulabschluss	46	x	x	x	x	13	14	17	2	-
Schularten mit mehreren Bildungsgängen 8)	9	x	x	x	x	9	x	x	x	-
Gymnasien	18	x	x	x	x	3	14	1	-	-
Integrierte Gesamtschulen	-	x	x	x	x	-	-	-	-	-
Freie Waldorfschulen	18	x	x	x	x	-	-	16	2	-
Förderschulen	1	x	x	x	x	1	-	-	-	-
Abendrealschulen	-	x	x	x	x	x	x	x	x	-
Externe (Schulfremdenprüfungen)	-	x	x	x	x	x	x	x	x	-
Mit Fachhochschulreife	3	x	x	x	x	x	-	2	1	-
Gymnasien	3	x	x	x	x	x	-	2	1	-
Integrierte Gesamtschulen	-	x	x	x	x	x	-	-	-	-
Abendgymnasien	-	x	x	x	x	x	x	x	x	-
Kollegs	-	x	x	x	x	x	x	x	x	-
Mit allgemeiner Hochschulreife	233	x	x	x	x	x	x	-	233	x
Gymnasien	224	x	x	x	x	x	x	-	224	-
Integrierte Gesamtschulen	-	x	x	x	x	x	x	-	-	-
Freie Waldorfschulen	9	x	x	x	x	x	x	-	9	-
Abendgymnasien	-	x	x	x	x	x	x	x	x	-
Kollegs	-	x	x	x	x	x	x	x	x	-
Zusammen . . .	297	-	-	-	6	16	16	21	236	2

Fußnoten siehe am Ende der Tabelle.

Private allgemeinbildende Schulen 2005

3 Absolventen/Abgänger *) aus allgemeinbildenden Schulen nach Abschluss-, Schularten, Klassen-/Jahrgangsstufen und Ländern

Abschlussart ----- Schulart	Insgesamt	Davon aus Klassen-/Jahrgangsstufe								Ohne Angabe
		6	7	8	9	10	11	12	13	
Schleswig-Holstein Zusammen										
Ohne Hauptschulabschluss	95	-	2	10	44	39	-	-	x	-
dar. Abschluss für Lernbehinderte	25	-	-	-	-	-	-	-	-	25
Hauptschulen	17	-	2	4	11	x	x	x	x	-
dar. Abschluss für Lernbehinderte	-	-	-	-	-	-	-	-	-	-
Realschulen	10	-	-	5	5	-	x	x	x	-
Gymnasien	-	-	-	-	-	-	-	-	x	-
Integrierte Gesamtschulen	-	-	-	-	-	-	-	-	x	-
Freie Waldorfschulen	3	-	-	-	-	3	-	-	x	-
Förderschulen	65	-	-	1	28	36	-	-	-	-
dar. Abschluss für Lernbehinderte	25	-	-	-	-	-	-	-	-	25
Mit Hauptschulabschluss	291	x	x	x	203	88	-	-	-	-
Hauptschulen	204	x	x	x	128	76	x	x	x	-
Realschulen	12	x	x	x	2	10	x	x	x	-
Gymnasien	-	x	x	x	-	-	-	-	-	-
Integrierte Gesamtschulen	27	x	x	x	27	-	-	-	-	-
Freie Waldorfschulen	48	x	x	x	46	2	-	-	-	-
Förderschulen	-	x	x	x	-	-	-	-	-	-
Externe (Schulfremdenprüfungen)	-	x	x	x	x	x	x	x	x	-
Mit Realschulabschluss	414	x	x	x	x	311	10	93	-	-
Realschulen	248	x	x	x	x	248	x	x	x	-
Gymnasien	21	x	x	x	x	17	3	1	-	-
Integrierte Gesamtschulen	35	x	x	x	x	35	-	-	-	-
Freie Waldorfschulen	110	x	x	x	x	11	7	92	-	-
Förderschulen	-	x	x	x	x	-	-	-	-	-
Externe (Schulfremdenprüfungen)	-	x	x	x	x	x	x	x	x	-
Mit Fachhochschulreife	52	x	x	x	x	x	-	25	27	-
Gymnasien	14	x	x	x	x	x	-	10	4	-
Integrierte Gesamtschulen	-	x	x	x	x	x	-	-	-	-
Freie Waldorfschulen	38	x	x	x	x	x	-	15	23	-
Abendgymnasien	-	x	x	x	x	x	x	x	x	-
Externe (Schulfremdenprüfungen)	-	x	x	x	x	x	x	x	x	-
Mit allgemeiner Hochschulreife	397	x	x	x	x	x	x	-	397	-
Gymnasien	236	x	x	x	x	x	x	-	236	-
Integrierte Gesamtschulen	-	x	x	x	x	x	x	-	-	-
Freie Waldorfschulen	161	x	x	x	x	x	x	-	161	-
Abendgymnasien	-	x	x	x	x	x	x	x	x	-
Externe (Schulfremdenprüfungen)	-	x	x	x	x	x	x	x	x	-
Zusammen ...	1 249	-	2	10	247	438	10	118	424	-
dar. weiblich										
Ohne Hauptschulabschluss	34	-	-	6	11	17	-	-	x	-
dar. Abschluss für Lernbehinderte	7	-	-	-	-	-	-	-	-	7
Hauptschulen	3	-	-	1	2	x	x	x	x	-
Realschulen	6	-	-	5	1	-	x	x	x	-
Gymnasien	-	-	-	-	-	-	-	-	x	-
Integrierte Gesamtschulen	-	-	-	-	-	-	-	-	x	-
Freie Waldorfschulen	3	-	-	-	-	3	-	-	x	-
Förderschulen	22	-	-	-	8	14	-	-	-	-
dar. Abschluss für Lernbehinderte	7	-	-	-	-	-	-	-	-	7
Mit Hauptschulabschluss	128	x	x	x	89	39	-	-	-	-
Hauptschulen	93	x	x	x	59	34	x	x	x	-
Realschulen	6	x	x	x	1	5	x	x	x	-
Gymnasien	-	x	x	x	-	-	-	-	-	-
Integrierte Gesamtschulen	9	x	x	x	9	-	-	-	-	-
Freie Waldorfschulen	20	x	x	x	20	-	-	-	-	-
Förderschulen	-	x	x	x	-	-	-	-	-	-
Externe (Schulfremdenprüfungen)	-	x	x	x	x	x	x	x	x	-
Mit Realschulabschluss	216	x	x	x	x	159	4	53	-	-
Realschulen	126	x	x	x	x	126	x	x	x	-
Gymnasien	7	x	x	x	x	5	1	1	-	-
Integrierte Gesamtschulen	20	x	x	x	x	20	-	-	-	-
Freie Waldorfschulen	63	x	x	x	x	8	3	52	-	-
Förderschulen	-	x	x	x	x	-	-	-	-	-
Externe (Schulfremdenprüfungen)	-	x	x	x	x	x	x	x	x	-
Mit Fachhochschulreife	20	x	x	x	x	x	-	4	16	-
Gymnasien	6	x	x	x	x	x	-	2	4	-
Integrierte Gesamtschulen	-	x	x	x	x	x	-	-	-	-
Freie Waldorfschulen	14	x	x	x	x	x	-	2	12	-
Abendgymnasien	-	x	x	x	x	x	x	x	x	-
Externe (Schulfremdenprüfungen)	-	x	x	x	x	x	x	x	x	-
Mit allgemeiner Hochschulreife	219	x	x	x	x	x	x	-	219	x
Gymnasien	130	x	x	x	x	x	x	-	130	-
Integrierte Gesamtschulen	-	x	x	x	x	x	x	-	-	-
Freie Waldorfschulen	89	x	x	x	x	x	x	-	89	-
Abendgymnasien	-	x	x	x	x	x	x	x	x	-
Externe (Schulfremdenprüfungen)	-	x	x	x	x	x	x	x	x	-
Zusammen ...	617	-	-	6	100	215	4	57	235	-

Fußnoten siehe am Ende der Tabelle.

Private allgemeinbildende Schulen 2005

3 Absolventen/Abgänger *) aus allgemeinbildenden Schulen nach Abschluss-, Schularten, Klassen-/Jahrgangsstufen und Ländern

Abschlussart ----- Schulart	Insgesamt	Davon aus Klassen-/Jahrgangsstufe								Ohne Angabe
		6	7	8	9	10	11	12	13	
Thüringen Zusammen										
Ohne Hauptschulabschluss	197	-	4	6	28	10	-	1	x	148
dar. Abschluss für Lernbehinderte	24	-	-	-	-	-	-	-	-	24
Schularten mit mehreren Bildungsgängen 9)	-	-	-	-	-	-	x	x	x	-
Gymnasien	-	-	-	-	-	-	-	-	x	-
Integrierte Gesamtschulen	-	-	-	-	-	-	-	-	x	-
Freie Waldorfschulen	2	-	-	-	-	-	-	1	x	1
Förderschulen	195	-	4	6	28	10	-	-	-	147
dar. Abschluss für Lernbehinderte	24	-	-	-	-	-	-	-	-	24
Mit Hauptschulabschluss	100	x	x	x	87	11	2	-	-	-
Schularten mit mehreren Bildungsgängen 9)	37	x	x	x	33	4	x	x	x	-
Gymnasien	4	x	x	x	-	3	1	-	-	-
Integrierte Gesamtschulen	-	x	x	x	-	-	-	-	-	-
Freie Waldorfschulen	1	x	x	x	-	-	1	-	-	-
Förderschulen	58	x	x	x	54	4	-	-	-	-
Externe (Schulfremdenprüfungen)	-	x	x	x	x	x	x	x	x	-
Mit Realschulabschluss	208	x	x	x	x	181	1	25	1	-
Schularten mit mehreren Bildungsgängen 9)	141	x	x	x	x	141	x	x	x	-
Gymnasien	27	x	x	x	x	24	1	2	-	-
Integrierte Gesamtschulen	-	x	x	x	x	-	-	-	-	-
Freie Waldorfschulen	24	x	x	x	x	-	-	23	1	-
Förderschulen	16	x	x	x	x	16	-	-	-	-
Externe (Schulfremdenprüfungen)	-	x	x	x	x	x	x	x	x	-
Mit allgemeiner Hochschulreife	324	x	x	x	x	x	x	300	24	-
Gymnasien	300	x	x	x	x	x	x	300	-	-
Integrierte Gesamtschulen	-	x	x	x	x	x	x	-	-	-
Freie Waldorfschulen	24	x	x	x	x	x	x	-	24	-
Kollegs	-	x	x	x	x	x	x	x	x	-
Externe (Schulfremdenprüfungen).....	-	x	x	x	x	x	x	x	x	-
Zusammen ...	829	-	4	6	115	202	3	326	25	148
dar. weiblich										
Ohne Hauptschulabschluss	69	-	1	-	2	3	-	-	x	63
dar. Abschluss für Lernbehinderte	4	-	-	-	-	-	-	-	-	4
Schularten mit mehreren Bildungsgängen 9)	-	-	-	-	-	-	x	x	x	-
Freie Waldorfschulen	1	-	-	-	-	-	-	-	x	1
Förderschulen	68	-	1	-	2	3	-	-	-	62
dar. Abschluss für Lernbehinderte	4	-	-	-	-	-	-	-	-	4
Mit Hauptschulabschluss	31	x	x	x	25	4	2	-	-	-
Schularten mit mehreren Bildungsgängen 9)	12	x	x	x	12	-	x	x	x	-
Gymnasien	4	x	x	x	-	3	1	-	-	-
Integrierte Gesamtschulen	-	x	x	x	-	-	-	-	-	-
Freie Waldorfschulen	1	x	x	x	-	-	1	-	-	-
Förderschulen	14	x	x	x	13	1	-	-	-	-
Externe (Schulfremdenprüfungen)	-	x	x	x	x	x	x	x	x	-
Mit Realschulabschluss	99	x	x	x	x	89	1	9	-	-
Schularten mit mehreren Bildungsgängen 9)	74	x	x	x	x	74	x	x	x	-
Gymnasien	11	x	x	x	x	9	1	1	-	-
Integrierte Gesamtschulen	-	x	x	x	x	-	-	-	-	-
Freie Waldorfschulen	8	x	x	x	x	-	-	8	-	-
Förderschulen	6	x	x	x	x	6	-	-	-	-
Externe (Schulfremdenprüfungen)	-	x	x	x	x	x	x	x	x	-
Mit allgemeiner Hochschulreife	191	x	x	x	x	x	x	178	13	x
Gymnasien	178	x	x	x	x	x	x	178	-	-
Integrierte Gesamtschulen	-	x	x	x	x	x	x	-	-	-
Freie Waldorfschulen	13	x	x	x	x	x	x	-	13	-
Kollegs	-	x	x	x	x	x	x	x	x	-
Externe (Schulfremdenprüfungen).....	-	x	x	x	x	x	x	x	x	-
Zusammen ...	390	-	1	-	27	96	3	187	13	63

Fußnoten siehe am Ende der Tabelle.

Private allgemeinbildende Schulen 2005

3 Absolventen/Abgänger *) aus allgemeinbildenden Schulen nach Abschluss-, Schularten, Klassen-/Jahrgangsstufen und Ländern

Abschlussart ----- Schulart	Insgesamt	Davon aus Klassen-/Jahrgangsstufe								Ohne Angabe
		6	7	8	9	10	11	12	13	
Deutschland										
Insgesamt										
Ohne Hauptschulabschluss	5 363	8	97	495	1 685	350	135	850	x	1 743
dar. Abschluss für Lernbehinderte	1 134	-	-	-	-	-	-	-	-	1 134
Hauptschulen	391	-	17	109	211	x	x	x	x	54
dar. Abschluss für Lernbehinderte	-	-	-	-	-	-	-	-	-	-
Schularten mit mehreren Bildungsgängen	13	-	-	3	10	-	x	x	x	-
dar. Abschluss für Lernbehinderte	1	-	-	-	-	-	-	-	-	1
Realschulen	266	1	4	83	173	5	x	x	x	-
dar. Abschluss für Lernbehinderte	-	-	-	-	-	-	-	-	-	-
Gymnasien	80	1	6	13	55	5	-	-	x	-
Integrierte Gesamtschulen	49	-	2	3	31	8	-	-	x	5
dar. Abschluss für Lernbehinderte	3	-	-	-	-	-	-	-	-	3
Freie Waldorfschulen	201	-	1	8	32	46	45	57	x	12
Förderschulen	4 363	6	67	276	1 173	286	90	793	-	1 672
dar. Abschluss für Lernbehinderte	1 130	-	-	-	-	-	-	-	-	1 130
Mit Hauptschulabschluss	6 774	x	x	x	3 549	2 035	156	55	13	966
Hauptschulen	2 988	x	x	x	2 500	488	x	x	x	-
Schularten mit mehreren Bildungsgängen	98	x	x	x	90	8	x	x	x	-
Realschulen	737	x	x	x	126	584	x	x	x	27
Gymnasien	244	x	x	x	55	188	1	-	-	-
Integrierte Gesamtschulen	393	x	x	x	57	336	-	-	-	-
Freie Waldorfschulen	407	x	x	x	67	170	117	48	5	-
Förderschulen	1 532	x	x	x	654	261	38	7	8	564
Abendhauptschulen	-	x	x	x	x	x	x	x	x	-
Abendrealschulen	345	x	x	x	x	x	x	x	x	345
Externe (Schulfremdenprüfungen)	30	x	x	x	x	x	x	x	x	30
Mit Realschulabschluss	25 952	x	x	x	x	21 982	1 050	1 665	270	985
Hauptschulen	1 044	x	x	x	x	1 044	x	x	x	-
Schularten mit mehreren Bildungsgängen	429	x	x	x	x	429	x	x	x	-
Realschulen	17 918	x	x	x	x	17 918	x	x	x	-
Gymnasien	2 535	x	x	x	x	1 417	785	267	66	-
Integrierte Gesamtschulen	1 026	x	x	x	x	929	61	28	8	-
Freie Waldorfschulen	1 771	x	x	x	x	102	139	1 350	180	-
Förderschulen	312	x	x	x	x	143	65	20	16	68
Abendrealschulen	858	x	x	x	x	x	x	x	x	858
Abendgymnasien	-	x	x	x	x	x	x	x	x	-
Kollegs	3	x	x	x	x	x	x	x	x	3
Externe (Schulfremdenprüfungen)	56	x	x	x	x	x	x	x	x	56
Mit Fachhochschulreife	1 583	x	x	x	x	x	233	620	493	237
Gymnasien	927	x	x	x	x	x	228	400	299	-
Integrierte Gesamtschulen	38	x	x	x	x	x	4	13	21	-
Freie Waldorfschulen	388	x	x	x	x	x	1	207	173	7
Förderschulen	-	x	x	x	x	x	-	-	-	-
Abendrealschulen	8	x	x	x	x	x	x	x	x	8
Abendgymnasien	43	x	x	x	x	x	x	x	x	43
Kollegs	169	x	x	x	x	x	x	x	x	169
Externe (Schulfremdenprüfungen)	10	x	x	x	x	x	x	x	x	10
Mit allgemeiner Hochschulreife	26 403	x	x	x	x	x	x	893	24 200	1 310
Gymnasien	22 310	x	x	x	x	x	x	872	21 438	-
Integrierte Gesamtschulen	393	x	x	x	x	x	x	19	374	-
Freie Waldorfschulen	2 514	x	x	x	x	x	x	2	2 383	129
Förderschulen	17	x	x	x	x	x	x	-	5	12
Abendgymnasien	605	x	x	x	x	x	x	x	x	605
Kollegs	545	x	x	x	x	x	x	x	x	545
Externe (Schulfremdenprüfungen).....	19	x	x	x	x	x	x	x	x	19
Insgesamt . . .	66 075	8	97	495	5 234	24 367	1 574	4 083	24 976	5 241

Fußnoten siehe am Ende der Tabelle.

Private allgemeinbildende Schulen 2005

3 Absolventen/Abgänger *) aus allgemeinbildenden Schulen nach Abschluss-, Schularten, Klassen-/Jahrgangsstufen und Ländern

Abschlussart ----- Schulart	Insgesamt	Davon aus Klassen-/Jahrgangsstufe								Ohne Angabe
		6	7	8	9	10	11	12	13	
Deutschland										
Weiblich										
Ohne Hauptschulabschluss	1 943	3	21	138	617	114	66	360	x	624
dar. Abschluss für Lernbehinderte	394	-	-	-	-	-	-	-	-	394
Hauptschulen	141	-	5	42	88	x	x	x	x	6
dar. Abschluss für Lernbehinderte	-	-	-	-	-	-	-	-	-	-
Schularten mit mehreren Bildungsgängen	6	-	-	1	5	-	x	x	x	-
dar. Abschluss für Lernbehinderte	1	-	-	-	-	-	-	-	-	1
Realschulen	122	1	1	42	77	1	x	x	x	-
dar. Abschluss für Lernbehinderte	-	-	-	-	-	-	-	-	-	-
Gymnasien	41	-	3	6	29	3	-	-	x	-
Integrierte Gesamtschulen	22	-	-	2	14	4	-	-	x	2
dar. Abschluss für Lernbehinderte	2	-	-	-	-	-	-	-	-	2
Freie Waldorfschulen	105	-	1	4	17	24	26	25	x	8
Förderschulen	1 506	2	11	41	387	82	40	335	-	608
dar. Abschluss für Lernbehinderte	391	-	-	-	-	-	-	-	-	391
Mit Hauptschulabschluss	2 645	x	x	x	1 416	831	60	20	5	313
Hauptschulen	1 284	x	x	x	1 088	196	x	x	x	-
Schularten mit mehreren Bildungsgängen	31	x	x	x	29	2	x	x	x	-
Realschulen	332	x	x	x	62	259	x	x	x	11
Gymnasien	124	x	x	x	32	91	1	-	-	-
Integrierte Gesamtschulen	160	x	x	x	20	140	-	-	-	-
Freie Waldorfschulen	174	x	x	x	26	78	47	20	3	-
Förderschulen	361	x	x	x	159	65	12	-	2	123
Abendhauptschulen	-	x	x	x	x	x	x	x	x	-
Abendrealschulen	165	x	x	x	x	x	x	x	x	165
Externe (Schulfremdenprüfungen)	14	x	x	x	x	x	x	x	x	14
Mit Realschulabschluss	15 924	x	x	x	x	13 927	567	828	145	457
Hauptschulen	479	x	x	x	x	479	x	x	x	-
Schularten mit mehreren Bildungsgängen	200	x	x	x	x	200	x	x	x	-
Realschulen	11 878	x	x	x	x	11 878	x	x	x	-
Gymnasien	1 459	x	x	x	x	825	447	151	36	-
Integrierte Gesamtschulen	476	x	x	x	x	438	24	8	6	-
Freie Waldorfschulen	890	x	x	x	x	55	74	661	100	-
Förderschulen	108	x	x	x	x	52	22	8	3	23
Abendrealschulen	413	x	x	x	x	x	x	x	x	413
Abendgymnasien	-	x	x	x	x	x	x	x	x	-
Kollegs	1	x	x	x	x	x	x	x	x	1
Externe (Schulfremdenprüfungen)	20	x	x	x	x	x	x	x	x	20
Mit Fachhochschulreife	860	x	x	x	x	x	149	364	244	103
Gymnasien	557	x	x	x	x	x	148	255	154	-
Integrierte Gesamtschulen	16	x	x	x	x	x	1	7	8	-
Freie Waldorfschulen	186	x	x	x	x	x	-	102	82	2
Förderschulen	-	x	x	x	x	x	-	-	-	-
Abendrealschulen	2	x	x	x	x	x	x	x	x	2
Abendgymnasien	13	x	x	x	x	x	x	x	x	13
Kollegs	83	x	x	x	x	x	x	x	x	83
Externe (Schulfremdenprüfungen)	3	x	x	x	x	x	x	x	x	3
Mit allgemeiner Hochschulreife	16 267	x	x	x	x	x	x	519	15 006	742
Gymnasien	13 951	x	x	x	x	x	x	506	13 445	-
Integrierte Gesamtschulen	231	x	x	x	x	x	x	12	219	-
Freie Waldorfschulen	1 423	x	x	x	x	x	x	1	1 341	81
Förderschulen	6	x	x	x	x	x	x	-	1	5
Abendgymnasien	360	x	x	x	x	x	x	x	x	360
Kollegs	288	x	x	x	x	x	x	x	x	288
Externe (Schulfremdenprüfungen).....	8	x	x	x	x	x	x	x	x	8
Zusammen ...	37 639	3	21	138	2 033	14 872	842	2 091	15 400	2 239

Fußnoten siehe am Ende der Tabelle.

Private allgemeinbildende Schulen 2005

3 Absolventen/Abgänger *) aus allgemeinbildenden Schulen nach Abschluss-, Schularten, Klassen-/Jahrgangsstufen und Ländern

Abschlussart ----- Schulart	Insgesamt	Davon aus Klassen-/Jahrgangsstufe								Ohne Angabe
		6	7	8	9	10	11	12	13	
Früheres Bundesgebiet										
Zusammen										
Ohne Hauptschulabschluss	4 765	8	86	468	1 609	295	129	847	x	1 323
dar. Abschluss für Lernbehinderte	1 092	-	-	-	-	-	-	-	-	1 092
Hauptschulen	384	-	17	109	204	x	x	x	x	54
dar. Abschluss für Lernbehinderte	-	-	-	-	-	-	-	-	-	-
Schularten mit mehreren Bildungsgängen	-	-	-	-	-	-	x	x	x	-
Realschulen	261	1	3	83	169	5	x	x	x	-
dar. Abschluss für Lernbehinderte	-	-	-	-	-	-	-	-	-	-
Gymnasien	69	1	5	11	52	-	-	-	x	-
Integrierte Gesamtschulen	45	-	2	2	28	8	-	-	x	5
dar. Abschluss für Lernbehinderte	3	-	-	-	-	-	-	-	-	3
Freie Waldorfschulen	177	-	-	7	29	37	39	54	x	11
Förderschulen	3 829	6	59	256	1 127	245	90	793	-	1 253
dar. Abschluss für Lernbehinderte	1 089	-	-	-	-	-	-	-	-	1 089
Mit Hauptschulabschluss	6 371	x	x	x	3 368	1 859	135	30	13	966
Hauptschulen	2 933	x	x	x	2 498	435	x	x	x	-
Schularten mit mehreren Bildungsgängen	6	x	x	x	6	-	x	x	x	-
Realschulen	709	x	x	x	120	562	x	x	x	27
Gymnasien	228	x	x	x	52	176	-	-	-	-
Integrierte Gesamtschulen	344	x	x	x	50	294	-	-	-	-
Freie Waldorfschulen	346	x	x	x	67	149	102	23	5	-
Förderschulen	1 430	x	x	x	575	243	33	7	8	564
Abendhauptschulen	-	x	x	x	x	x	x	x	x	-
Abendrealschulen	345	x	x	x	x	x	x	x	x	345
Externe (Schulfremdenprüfungen)	30	x	x	x	x	x	x	x	x	30
Mit Realschulabschluss	24 372	x	x	x	x	20 801	953	1 407	226	985
Hauptschulen	1 035	x	x	x	x	1 035	x	x	x	-
Schularten mit mehreren Bildungsgängen	9	x	x	x	x	9	x	x	x	-
Realschulen	17 428	x	x	x	x	17 428	x	x	x	-
Gymnasien	2 285	x	x	x	x	1 296	714	221	54	-
Integrierte Gesamtschulen	874	x	x	x	x	813	52	8	1	-
Freie Waldorfschulen	1 535	x	x	x	x	100	122	1 158	155	-
Förderschulen	289	x	x	x	x	120	65	20	16	68
Abendrealschulen	858	x	x	x	x	x	x	x	x	858
Abendgymnasien	-	x	x	x	x	x	x	x	x	-
Kollegs	3	x	x	x	x	x	x	x	x	3
Externe (Schulfremdenprüfungen)	56	x	x	x	x	x	x	x	x	56
Mit Fachhochschulreife	1 567	x	x	x	x	x	233	615	482	237
Gymnasien	912	x	x	x	x	x	228	395	289	-
Integrierte Gesamtschulen	38	x	x	x	x	x	4	13	21	-
Freie Waldorfschulen	387	x	x	x	x	x	1	207	172	7
Förderschulen	-	x	x	x	x	x	-	-	-	-
Abendrealschulen	8	x	x	x	x	x	x	x	x	8
Abendgymnasien	43	x	x	x	x	x	x	x	x	43
Kollegs	169	x	x	x	x	x	x	x	x	169
Externe (Schulfremdenprüfungen)	10	x	x	x	x	x	x	x	x	10
Mit allgemeiner Hochschulreife	23 989	x	x	x	x	x	x	2	22 677	1 310
Gymnasien	20 167	x	x	x	x	x	x	-	20 167	-
Integrierte Gesamtschulen	349	x	x	x	x	x	x	-	349	-
Freie Waldorfschulen	2 287	x	x	x	x	x	x	2	2 156	129
Förderschulen	17	x	x	x	x	x	x	-	5	12
Abendgymnasien	605	x	x	x	x	x	x	x	x	605
Kollegs	545	x	x	x	x	x	x	x	x	545
Externe (Schulfremdenprüfungen).....	19	x	x	x	x	x	x	x	x	19
Zusammen ...	61 064	8	86	468	4 977	22 955	1 450	2 901	23 398	4 821

Fußnoten siehe am Ende der Tabelle.

Private allgemeinbildende Schulen 2005

3 Absolventen/Abgänger *) aus allgemeinbildenden Schulen nach Abschluss-, Schularten, Klassen-/Jahrgangsstufen und Ländern

Abschlussart ----- Schulart	Insgesamt	Davon aus Klassen-/Jahrgangsstufe								Ohne Angabe
		6	7	8	9	10	11	12	13	
Früheres Bundesgebiet										
Weiblich										
Ohne Hauptschulabschluss	1 718	3	19	134	598	99	62	360	x	443
dar. Abschluss für Lernbehinderte	385	-	-	-	-	-	-	-	-	385
Hauptschulen	138	-	5	42	85	x	x	x	x	6
dar. Abschluss für Lernbehinderte	-	-	-	-	-	-	-	-	-	-
Schularten mit mehreren Bildungsgängen	-	-	-	-	-	-	x	x	x	-
Realschulen	121	1	1	42	76	1	x	x	x	-
dar. Abschluss für Lernbehinderte	-	-	-	-	-	-	-	-	-	-
Gymnasien	36	-	3	5	28	-	-	-	x	-
Integrierte Gesamtschulen	21	-	-	1	14	4	-	-	x	2
dar. Abschluss für Lernbehinderte	2	-	-	-	-	-	-	-	-	2
Freie Waldorfschulen	92	-	-	4	15	19	22	25	x	7
Förderschulen	1 310	2	10	40	380	75	40	335	-	428
dar. Abschluss für Lernbehinderte	383	-	-	-	-	-	-	-	-	383
Mit Hauptschulabschluss	2 513	x	x	x	1 367	764	52	12	5	313
Hauptschulen	1 263	x	x	x	1 088	175	x	x	x	-
Schularten mit mehreren Bildungsgängen	-	x	x	x	-	-	x	x	x	-
Realschulen	322	x	x	x	59	252	x	x	x	11
Gymnasien	117	x	x	x	31	86	-	-	-	-
Integrierte Gesamtschulen	142	x	x	x	18	124	-	-	-	-
Freie Waldorfschulen	151	x	x	x	26	69	41	12	3	-
Förderschulen	339	x	x	x	145	58	11	-	2	123
Abendhauptschulen	-	x	x	x	x	x	x	x	x	-
Abendrealschulen	165	x	x	x	x	x	x	x	x	165
Externe (Schulfremdenprüfungen)	14	x	x	x	x	x	x	x	x	14
Mit Realschulabschluss	15 140	x	x	x	x	13 356	516	690	121	457
Hauptschulen	476	x	x	x	x	476	x	x	x	-
Schularten mit mehreren Bildungsgängen	-	x	x	x	x	-	x	x	x	-
Realschulen	11 638	x	x	x	x	11 638	x	x	x	-
Gymnasien	1 325	x	x	x	x	760	411	125	29	-
Integrierte Gesamtschulen	409	x	x	x	x	384	20	4	1	-
Freie Waldorfschulen	759	x	x	x	x	55	63	553	88	-
Förderschulen	99	x	x	x	x	43	22	8	3	23
Abendrealschulen	413	x	x	x	x	x	x	x	x	413
Abendgymnasien	-	x	x	x	x	x	x	x	x	-
Kollegs	1	x	x	x	x	x	x	x	x	1
Externe (Schulfremdenprüfungen)	20	x	x	x	x	x	x	x	x	20
Mit Fachhochschulreife	852	x	x	x	x	x	149	361	239	103
Gymnasien	550	x	x	x	x	x	148	252	150	-
Integrierte Gesamtschulen	16	x	x	x	x	x	1	7	8	-
Freie Waldorfschulen	185	x	x	x	x	x	-	102	81	2
Förderschulen	-	x	x	x	x	x	-	-	-	-
Abendrealschulen	2	x	x	x	x	x	x	x	x	2
Abendgymnasien	13	x	x	x	x	x	x	x	x	13
Kollegs	83	x	x	x	x	x	x	x	x	83
Externe (Schulfremdenprüfungen)	3	x	x	x	x	x	x	x	x	3
Mit allgemeiner Hochschulreife	14 902	x	x	x	x	x	x	1	14 159	742
Gymnasien	12 745	x	x	x	x	x	x	-	12 745	-
Integrierte Gesamtschulen	206	x	x	x	x	x	x	-	206	-
Freie Waldorfschulen	1 289	x	x	x	x	x	x	1	1 207	81
Förderschulen	6	x	x	x	x	x	x	-	1	5
Abendgymnasien	360	x	x	x	x	x	x	x	x	360
Kollegs	288	x	x	x	x	x	x	x	x	288
Externe (Schulfremdenprüfungen).....	8	x	x	x	x	x	x	x	x	8
Zusammen ...	35 125	3	19	134	1 965	14 219	779	1 424	14 524	2 058

Fußnoten siehe am Ende der Tabelle.

Private allgemeinbildende Schulen 2005

3 Absolventen/Abgänger *) aus allgemeinbildenden Schulen nach Abschluss-, Schularten, Klassen-/Jahrgangsstufen und Ländern

Abschlussart ----- Schulart	Insgesamt	Davon aus Klassen-/Jahrgangsstufe								Ohne Angabe
		6	7	8	9	10	11	12	13	
Neue Länder einschl. Berlin										
Zusammen										
Ohne Hauptschulabschluss	598	-	11	27	76	55	6	3	x	420
dar. Abschluss für Lernbehinderte	42	-	-	-	-	-	-	-	-	42
Hauptschulen	7	-	-	-	7	x	x	x	x	-
Schularten mit mehreren Bildungsgängen	13	-	-	3	10	-	x	x	x	-
dar. Abschluss für Lernbehinderte	1	-	-	-	-	-	-	-	-	1
Realschulen	5	-	1	-	4	-	x	x	x	-
Gymnasien	11	-	1	2	3	5	-	-	x	-
Integrierte Gesamtschulen	4	-	-	1	3	-	-	-	x	-
dar. Abschluss für Lernbehinderte	-	-	-	-	-	-	-	-	-	-
Freie Waldorfschulen	24	-	1	1	3	9	6	3	x	1
Förderschulen	534	-	8	20	46	41	-	-	-	419
dar. Abschluss für Lernbehinderte	41	-	-	-	-	-	-	-	-	41
Mit Hauptschulabschluss	403	x	x	x	181	176	21	25	-	-
Hauptschulen	55	x	x	x	2	53	x	x	x	-
Schularten mit mehreren Bildungsgängen	92	x	x	x	84	8	x	x	x	-
Realschulen	28	x	x	x	6	22	x	x	x	-
Gymnasien	16	x	x	x	3	12	1	-	-	-
Integrierte Gesamtschulen	49	x	x	x	7	42	-	-	-	-
Freie Waldorfschulen	61	x	x	x	-	21	15	25	-	-
Förderschulen	102	x	x	x	79	18	5	-	-	-
Abendhauptschulen	-	x	x	x	x	x	x	x	x	-
Abendrealschulen	-	x	x	x	x	x	x	x	x	-
Externe (Schulfremdenprüfungen)	-	x	x	x	x	x	x	x	x	-
Mit Realschulabschluss	1 580	x	x	x	x	1 181	97	258	44	-
Hauptschulen	9	x	x	x	x	9	x	x	x	-
Schularten mit mehreren Bildungsgängen	420	x	x	x	x	420	x	x	x	-
Realschulen	490	x	x	x	x	490	x	x	x	-
Gymnasien	250	x	x	x	x	121	71	46	12	-
Integrierte Gesamtschulen	152	x	x	x	x	116	9	20	7	-
Freie Waldorfschulen	236	x	x	x	x	2	17	192	25	-
Förderschulen	23	x	x	x	x	23	-	-	-	-
Abendrealschulen	-	x	x	x	x	x	x	x	x	-
Abendgymnasien	-	x	x	x	x	x	x	x	x	-
Kollegs	-	x	x	x	x	x	x	x	x	-
Externe (Schulfremdenprüfungen)	-	x	x	x	x	x	x	x	x	-
Mit Fachhochschulreife	16	x	x	x	x	x	-	5	11	-
Gymnasien	15	x	x	x	x	x	-	5	10	-
Integrierte Gesamtschulen	-	x	x	x	x	x	-	-	-	-
Freie Waldorfschulen	1	x	x	x	x	x	-	-	1	-
Abendgymnasien	-	x	x	x	x	x	x	x	x	-
Kollegs	-	x	x	x	x	x	x	x	x	-
Mit allgemeiner Hochschulreife	2 414	x	x	x	x	x	x	891	1 523	-
Gymnasien	2 143	x	x	x	x	x	x	872	1 271	-
Integrierte Gesamtschulen	44	x	x	x	x	x	x	19	25	-
Freie Waldorfschulen	227	x	x	x	x	x	x	-	227	-
Förderschulen	-	x	x	x	x	x	x	-	-	-
Abendgymnasien	-	x	x	x	x	x	x	x	x	-
Kollegs	-	x	x	x	x	x	x	x	x	-
Externe (Schulfremdenprüfungen).....	-	x	x	x	x	x	x	x	x	-
Zusammen ...	5 011	-	11	27	257	1 412	124	1 182	1 578	420

Fußnoten siehe am Ende der Tabelle.

Private allgemeinbildende Schulen 2005

3 Absolventen/Abgänger *) aus allgemeinbildenden Schulen nach Abschluss-, Schularten, Klassen-/Jahrgangsstufen und Ländern

Abschlussart ----- Schulart	Insgesamt	Davon aus Klassen-/Jahrgangsstufe								Ohne Angabe
		6	7	8	9	10	11	12	13	
Neue Länder einschl. Berlin Weiblich										
Ohne Hauptschulabschluss	225	-	2	4	19	15	4	-	x	181
dar. Abschluss für Lernbehinderte	9	-	-	-	-	-	-	-	-	9
Hauptschulen	3	-	-	-	3	x	x	x	x	-
Schularten mit mehreren Bildungsgängen	6	-	-	1	5	-	x	x	x	-
dar. Abschluss für Lernbehinderte	1	-	-	-	-	-	-	-	-	1
Realschulen	1	-	-	-	1	-	x	x	x	-
Gymnasien	5	-	-	1	1	3	-	-	x	-
Integrierte Gesamtschulen	1	-	-	1	-	-	-	-	x	-
dar. Abschluss für Lernbehinderte	-	-	-	-	-	-	-	-	-	-
Freie Waldorfschulen	13	-	1	-	2	5	4	-	x	1
Förderschulen	196	-	1	1	7	7	-	-	-	180
dar. Abschluss für Lernbehinderte	8	-	-	-	-	-	-	-	-	8
Mit Hauptschulabschluss	132	x	x	x	49	67	8	8	-	-
Hauptschulen	21	x	x	x	-	21	x	x	x	-
Schularten mit mehreren Bildungsgängen	31	x	x	x	29	2	x	x	x	-
Realschulen	10	x	x	x	3	7	x	x	x	-
Gymnasien	7	x	x	x	1	5	1	-	-	-
Integrierte Gesamtschulen	18	x	x	x	2	16	-	-	-	-
Freie Waldorfschulen	23	x	x	x	-	9	6	8	-	-
Förderschulen	22	x	x	x	14	7	1	-	-	-
Abendhauptschulen	-	x	x	x	x	x	x	x	x	-
Abendrealschulen	-	x	x	x	x	x	x	x	x	-
Externe (Schulfremdenprüfungen)	-	x	x	x	x	x	x	x	x	-
Mit Realschulabschluss	784	x	x	x	x	571	51	138	24	-
Hauptschulen	3	x	x	x	x	3	x	x	x	-
Schularten mit mehreren Bildungsgängen	200	x	x	x	x	200	x	x	x	-
Realschulen	240	x	x	x	x	240	x	x	x	-
Gymnasien	134	x	x	x	x	65	36	26	7	-
Integrierte Gesamtschulen	67	x	x	x	x	54	4	4	5	-
Freie Waldorfschulen	131	x	x	x	x	-	11	108	12	-
Förderschulen	9	x	x	x	x	9	-	-	-	-
Abendrealschulen	-	x	x	x	x	x	x	x	x	-
Abendgymnasien	-	x	x	x	x	x	x	x	x	-
Kollegs	-	x	x	x	x	x	x	x	x	-
Externe (Schulfremdenprüfungen)	-	x	x	x	x	x	x	x	x	-
Mit Fachhochschulreife	8	x	x	x	x	x	-	3	5	-
Gymnasien	7	x	x	x	x	x	-	3	4	-
Integrierte Gesamtschulen	-	x	x	x	x	x	-	-	-	-
Freie Waldorfschulen	1	x	x	x	x	x	-	-	1	-
Abendgymnasien	-	x	x	x	x	x	x	x	x	-
Kollegs	-	x	x	x	x	x	x	x	x	-
Mit allgemeiner Hochschulreife	1 365	x	x	x	x	x	x	518	847	x
Gymnasien	1 206	x	x	x	x	x	x	506	700	-
Integrierte Gesamtschulen	25	x	x	x	x	x	x	12	13	-
Freie Waldorfschulen	134	x	x	x	x	x	x	-	134	-
Förderschulen	-	x	x	x	x	x	x	-	-	-
Abendgymnasien	-	x	x	x	x	x	x	x	x	-
Kollegs	-	x	x	x	x	x	x	x	x	-
Externe (Schulfremdenprüfungen).....	-	x	x	x	x	x	x	x	x	-
Zusammen ...	2 514	-	2	4	68	653	63	667	876	181

*) Einschl. Externe (Schulfremdenprüfungen).

1) Einschl. berufsbefähigende und -vorbereitende Lehrgänge an beruflichen Schulen, die noch im Rahmen der allgemeinen Schulpflicht besucht werden.

2) Einschl. Absolventen/Abgänger aus Klassen für Schüler/innen nichtdeutscher Herkunft in der Mittelstufe.

3) Ohne Absolventen aus privaten Abendgymnasien; Nachweis erfolgt bei den Externen.

4) Bildungsgangübergreifende Klassen.

5) Regionale Schulen und Duale Oberschulen.

6) Sekundarschulen und Erweiterte Realschulen.

7) Mittelschulen.

8) Sekundarschulen; einschl. Sekundarschulzweige an Gesamtschulen.

9) Regelschulen.

Private berufliche Schulen 2005

4 Absolventen/Abgänger aus beruflichen Schulen nach Schul-, Abschlussarten und Ländern

4.1 Insgesamt

Schulart	Absolventen/ Abgänger Zusammen	Davon						ohne Angabe einer Zeugnisaart
		Abgangs- zeugnis	Abschluss- zeugnis	darunter mit				
				Hauptschul- abschluss	mittlerem Abschluss	Fachhoch- schulreife	allgemeine Hochschul- reife 1)	
Baden-Württemberg								
Zusammen								
Teilzeit-Berufsschulen	1 489	468	1 021	422	3	2	-	-
Berufsvorbereitungsjahr	-	-	-	-	-	-	-	-
Berufsgrundbildungsjahr in vollzeitschulischer Form ..	-	-	-	-	-	-	-	-
Berufsaufbauschulen	-	-	-	-	-	-	-	-
Berufsfachschulen	13 113	2 212	10 901	847	80	1 107	-	-
Fachgymnasien	357	43	314	-	-	5	309	-
Berufsober-/Technische Oberschulen	-	-	-	-	-	-	-	-
Fachschulen	2 328	118	2 210	-	-	290	-	-
Zusammen . . .	17 287	2 841	14 446	1 269	83	1 404	309	-
Nachrichtlich:								
Schulen des Gesundheitswesens 2)	-	-	-	-	-	-	-	-
dar. weiblich								
Teilzeit-Berufsschulen	467	141	326	119	1	1	-	-
Berufsvorbereitungsjahr	-	-	-	-	-	-	-	-
Berufsgrundbildungsjahr in vollzeitschulischer Form ..	-	-	-	-	-	-	-	-
Berufsaufbauschulen	-	-	-	-	-	-	-	-
Berufsfachschulen	8 485	1 027	7 458	257	45	465	-	-
Fachoberschulen	-	-	-	-	-	-	-	-
Fachgymnasien	256	22	234	-	-	5	229	-
Fachschulen	1 199	47	1 152	-	-	68	-	-
Zusammen . . .	10 407	1 237	9 170	376	46	539	229	-
Nachrichtlich:								
Schulen des Gesundheitswesens 2)	-	-	-	-	-	-	-	-
Bayern								
Zusammen								
Teilzeit-Berufsschulen	2 479	385	2 094	1 568	22	-	-	-
Berufsvorbereitungsjahr	1 214	57	1 157	815	-	-	-	-
Berufsgrundbildungsjahr in vollzeitschulischer Form ..	47	2	45	37	-	-	-	-
Berufsfachschulen	4 391	241	4 150	26	404	-	-	-
Fachoberschulen	479	42	437	-	-	437	-	-
Berufsober-/Technische Oberschulen	-	-	-	-	-	-	-	-
Fachschulen	4 165	69	4 096	-	1 490	858	-	-
Fachakademien	1 560	26	1 534	-	-	594	39	-
Zusammen . . .	14 335	822	13 513	2 446	1 916	1 889	39	-
Nachrichtlich:								
Schulen des Gesundheitswesens	5 291	195	5 096	-	-	-	-	-
dar. weiblich								
Teilzeit-Berufsschulen	833	114	719	516	7	-	-	-
Berufsvorbereitungsjahr	524	31	493	348	-	-	-	-
Berufsgrundbildungsjahr in vollzeitschulischer Form ..	5	-	5	3	-	-	-	-
Berufsfachschulen	3 519	184	3 335	23	390	-	-	-
Fachoberschulen	275	18	257	-	-	257	-	-
Berufsober-/Technische Oberschulen	-	-	-	-	-	-	-	-
Fachschulen	2 280	29	2 251	-	1 052	75	-	-
Fachakademien	1 361	22	1 339	-	-	532	36	-
Zusammen . . .	8 797	398	8 399	890	1 449	864	36	-
Nachrichtlich:								
Schulen des Gesundheitswesens	4 211	129	4 082	-	-	-	-	-
Fußnoten siehe am Ende der Tabelle.								

Fußnoten siehe am Ende der Tabelle.

Private berufliche Schulen 2005

4 Absolventen/Abgänger aus beruflichen Schulen nach Schul-, Abschlussarten und Ländern

4.1 Insgesamt

Schulart	Absolventen/ Abgänger Zusammen	Davon						
		Abgangs- zeugnis	Abschluss- zeugnis	darunter mit				ohne Angabe einer Zeugnisaart
				Hauptschul- abschluss	mittlerem Abschluss	Fachhoch- schulreife	allgemeine Hochschul- reife 1)	
Berlin								
Zusammen								
Teilzeit-Berufsschulen	227	3	224	18	-	-	-	-
Berufsvorbereitungsjahr	109	88	21	21	-	-	-	-
Berufsgrundbildungsjahr in vollzeitschulischer Form ..	-	-	-	-	-	-	-	-
Berufsfachschulen	838	56	782	-	48	69	-	-
Fachoberschulen	166	12	154	-	-	154	-	-
Fachgymnasien	-	-	-	-	-	-	-	-
Berufsober-/Technische Oberschulen	-	-	-	-	-	-	-	-
Fachschulen	848	11	837	-	131	-	-	-
Zusammen . . .	2 188	170	2 018	39	179	223	-	-
Nachrichtlich:								
Schulen des Gesundheitswesens	1 243	56	1 187	-	-	-	-	-
dar. weiblich								
Teilzeit-Berufsschulen	49	2	47	7	-	-	-	-
Berufsvorbereitungsjahr	54	39	15	15	-	-	-	-
Berufsgrundbildungsjahr in vollzeitschulischer Form ..	-	-	-	-	-	-	-	-
Berufsfachschulen	486	21	465	-	38	17	-	-
Fachoberschulen	114	5	109	-	-	109	-	-
Fachgymnasien	-	-	-	-	-	-	-	-
Berufsober-/Technische Oberschulen	-	-	-	-	-	-	-	-
Fachschulen	640	6	634	-	101	-	-	-
Zusammen . . .	1 343	73	1 270	22	139	126	-	-
Nachrichtlich:								
Schulen des Gesundheitswesens	953	34	919	-	-	-	-	-
Brandenburg								
Zusammen								
Teilzeit-Berufsschulen	902	93	786	110	25	-	-	23
Berufsfachschulen	769	71	698	-	112	16	-	-
Fachoberschulen	159	20	139	-	-	139	-	-
Fachgymnasien	-	-	-	-	-	-	-	-
Fachschulen	537	5	532	-	-	308	-	-
Zusammen . . .	2 367	189	2 155	110	137	463	-	23
Nachrichtlich:								
Schulen des Gesundheitswesens	1 110	111	999	-	-	-	-	-
dar. weiblich								
Teilzeit-Berufsschulen	318	20	293	37	12	-	-	5
Berufsfachschulen	490	33	457	-	96	8	-	-
Fachoberschulen	83	9	74	-	-	74	-	-
Fachgymnasien	-	-	-	-	-	-	-	-
Fachschulen	427	2	425	-	-	249	-	-
Zusammen . . .	1 318	64	1 249	37	108	331	-	5
Nachrichtlich:								
Schulen des Gesundheitswesens	740	61	679	-	-	-	-	-

Fußnote siehe am Ende der Tabelle.

Private berufliche Schulen 2005

4 Absolventen/Abgänger aus beruflichen Schulen nach Schul-, Abschlussarten und Ländern

4.1 Insgesamt

Schulart	Absolventen/ Abgänger Zusammen	Davon						ohne Angabe einer Zeugnisaart
		Abgangs- zeugnis	Abschluss- zeugnis	darunter mit				
				Hauptschul- abschluss	mittlerem Abschluss	Fachhoch- schulreife	allgemeine Hochschul- reife 1)	
Bremen								
Zusammen								
Teilzeit-Berufsschulen	146	18	128	-	1	-	-	-
Berufsvorbereitungsjahr	51	2	49	-	-	-	-	-
Berufsgrundbildungsjahr in vollzeitschulischer Form ..	-	-	-	-	-	-	-	-
Berufsfachschulen	-	-	-	-	-	-	-	-
Fachoberschulen	-	-	-	-	-	-	-	-
Fachgymnasien	-	-	-	-	-	-	-	-
Berufsober-/Technische Oberschulen	-	-	-	-	-	-	-	-
Fachschulen	63	1	62	-	-	10	-	-
Zusammen . . .	260	21	239	-	1	10	-	-
Nachrichtlich:								
Schulen des Gesundheitswesens	212	28	184	-	-	-	-	-
dar. weiblich								
Teilzeit-Berufsschulen	63	10	53	-	1	-	-	-
Berufsvorbereitungsjahr	21	1	20	-	-	-	-	-
Berufsgrundbildungsjahr in vollzeitschulischer Form ..	-	-	-	-	-	-	-	-
Berufsfachschulen	-	-	-	-	-	-	-	-
Fachoberschulen	-	-	-	-	-	-	-	-
Fachgymnasien	-	-	-	-	-	-	-	-
Berufsober-/Technische Oberschulen	-	-	-	-	-	-	-	-
Fachschulen	9	1	8	-	-	3	-	-
Zusammen . . .	93	12	81	-	1	3	-	-
Nachrichtlich:								
Schulen des Gesundheitswesens	177	25	152	-	-	-	-	-
Hamburg								
Zusammen								
Teilzeit-Berufsschulen	-	-	-	-	-	-	-	-
Berufsvorbereitungsjahr	-	-	-	-	-	-	-	-
Berufsfachschulen	417	110	307	10	75	5	-	-
Fachoberschulen	22	6	16	-	-	16	-	-
Fachgymnasien	-	-	-	-	-	-	-	-
Fachschulen	262	48	214	-	74	42	-	-
Zusammen . . .	701	164	537	10	149	63	-	-
Nachrichtlich:								
Schulen des Gesundheitswesens	492	-	492	-	-	-	-	-
dar. weiblich								
Teilzeit-Berufsschulen	-	-	-	-	-	-	-	-
Berufsvorbereitungsjahr	-	-	-	-	-	-	-	-
Berufsfachschulen	275	57	218	3	51	5	-	-
Fachoberschulen	4	3	1	-	-	1	-	-
Fachgymnasien	-	-	-	-	-	-	-	-
Fachschulen	99	19	80	-	1	12	-	-
Zusammen . . .	378	79	299	3	52	18	-	-
Nachrichtlich:								
Schulen des Gesundheitswesens	418	-	418	-	-	-	-	-
Fußnote siehe am Ende der Tabelle.								

Fußnote siehe am Ende der Tabelle.

Private berufliche Schulen 2005

4 Absolventen/Abgänger aus beruflichen Schulen nach Schul-, Abschlussarten und Ländern

4.1 Insgesamt

Schulart	Absolventen/ Abgänger Zusammen	Davon						
		Abgangs- zeugnis	Abschluss- zeugnis	darunter mit				ohne Angabe einer Zeugnisaart
				Hauptschul- abschluss	mittlerem Abschluss	Fachhoch- schulreife	allgemeine Hochschul- reife 1)	
Hessen								
Zusammen								
Teilzeit-Berufsschulen	425	64	361	-	-	-	-	-
Berufsvorbereitungsjahr	4	2	2	-	-	-	-	-
Berufsgrundbildungsjahr in vollzeitschulischer Form ..	35	-	35	20	-	-	-	-
Berufsfachschulen	655	50	605	-	120	80	-	-
Fachoberschulen	133	5	128	-	-	128	-	-
Fachgymnasien	60	3	57	-	-	4	53	-
Fachschulen	371	26	345	-	-	304	-	-
Zusammen . . .	1 683	150	1 533	20	120	516	53	-
Schulen des Gesundheitswesens 3)	-	-	-	-	-	-	-	-
dar. weiblich								
Teilzeit-Berufsschulen	219	22	197	-	-	-	-	-
Berufsvorbereitungsjahr	-	-	-	-	-	-	-	-
Berufsgrundbildungsjahr in vollzeitschulischer Form ..	10	-	10	3	-	-	-	-
Berufsfachschulen	497	29	468	-	68	58	-	-
Fachoberschulen	41	2	39	-	-	39	-	-
Fachgymnasien	39	3	36	-	-	4	32	-
Fachschulen	291	18	273	-	-	250	-	-
Zusammen . . .	1 097	74	1 023	3	68	351	32	-
Schulen des Gesundheitswesens 3)	-	-	-	-	-	-	-	-
Mecklenburg-Vorpommern								
Zusammen								
Teilzeit-Berufsschulen	39	-	39	-	9	-	-	-
Berufsvorbereitungsjahr	52	4	48	48	-	-	-	-
Berufsfachschulen	1 075	100	975	-	33	11	-	-
Fachoberschulen	-	-	-	-	-	-	-	-
Fachgymnasien	-	-	-	-	-	-	-	-
Fachschulen	89	2	87	-	-	30	-	-
Zusammen . . .	1 255	106	1 149	48	42	41	-	-
dar. weiblich								
Teilzeit-Berufsschulen	23	-	23	-	3	-	-	-
Berufsvorbereitungsjahr	28	2	26	26	-	-	-	-
Berufsfachschulen	870	77	793	-	32	2	-	-
Fachoberschulen	-	-	-	-	-	-	-	-
Fachgymnasien	-	-	-	-	-	-	-	-
Fachschulen	33	1	32	-	-	-	-	-
Zusammen . . .	954	80	874	26	35	2	-	-

Fußnoten siehe am Ende der Tabelle.

Private berufliche Schulen 2005

4 Absolventen/Abgänger aus beruflichen Schulen nach Schul-, Abschlussarten und Ländern

4.1 Insgesamt

Schulart	Absolventen/ Abgänger Zusammen	Davon						ohne Angabe einer Zeugnisaart
		Abgangs- zeugnis	Abschluss- zeugnis	darunter mit				
				Hauptschul- abschluss	mittlerem Abschluss	Fachhoch- schulreife	allgemeine Hochschul- reife 1)	
Niedersachsen								
Zusammen								
Teilzeit-Berufsschulen	92	29	63	36	1	-	-	-
Berufsvorbereitungsjahr	172	153	19	19	-	-	-	-
Berufsgrundbildungsjahr in vollzeitschulischer Form ..	27	6	21	16	-	-	-	-
Berufsfachschulen	3 932	413	3 519	34	449	126	-	-
Fachoberschulen	737	145	592	-	-	592	-	-
Fachgymnasien	-	-	-	-	-	-	-	-
Berufsober-/Technische Oberschulen	30	7	23	-	-	-	23	-
Fachschulen	2 267	83	2 184	-	-	652	-	-
Zusammen . . .	7 257	836	6 421	105	450	1 370	23	-
Nachrichtlich:								
Schulen des Gesundheitswesens	3 217	440	2 777	-	-	-	-	-
dar. weiblich								
Teilzeit-Berufsschulen	17	4	13	10	-	-	-	-
Berufsvorbereitungsjahr	65	57	8	8	-	-	-	-
Berufsgrundbildungsjahr in vollzeitschulischer Form ..	-	-	-	-	-	-	-	-
Berufsfachschulen	2 996	271	2 725	29	372	55	-	-
Fachoberschulen	454	69	385	-	-	385	-	-
Fachgymnasien	-	-	-	-	-	-	-	-
Berufsober-/Technische Oberschulen	25	5	20	-	-	-	20	-
Fachschulen	1 626	48	1 578	-	-	406	-	-
Zusammen . . .	5 183	454	4 729	47	372	846	20	-
Nachrichtlich:								
Schulen des Gesundheitswesens	2 447	294	2 153	-	-	-	-	-
Nordrhein-Westfalen								
Zusammen								
Teilzeit-Berufsschulen	6 768	3 425	3 332	-	241	84	-	11
Berufsvorbereitungsjahr	505	400	105	105	-	-	-	-
Berufsgrundbildungsjahr in vollzeitschulischer Form ..	717	354	363	119	147	-	-	-
Berufsfachschulen	4 168	690	3 476	1	898	1 180	548	2
Fachoberschulen	1 547	270	1 277	-	-	833	23	-
Berufsober-/Technische Oberschulen	-	-	-	-	-	-	-	-
Fachschulen	4 597	684	3 913	-	107	2 028	-	-
Zusammen . . .	18 302	5 823	12 466	225	1 393	4 125	571	13
Nachrichtlich:								
Schulen des Gesundheitswesens	9 962	398	9 564	-	-	-	-	-
dar. weiblich								
Teilzeit-Berufsschulen	1 938	1 054	877	-	57	-	-	7
Berufsvorbereitungsjahr	120	80	40	40	-	-	-	-
Berufsgrundbildungsjahr in vollzeitschulischer Form ..	160	54	106	14	38	-	-	-
Berufsfachschulen	2 969	483	2 485	-	709	785	423	1
Fachoberschulen	1 373	247	1 126	-	-	727	10	-
Berufsober-/Technische Oberschulen	-	-	-	-	-	-	-	-
Fachschulen	3 256	523	2 733	-	84	1 358	-	-
Zusammen . . .	9 816	2 441	7 367	54	888	2 870	433	8
Nachrichtlich:								
Schulen des Gesundheitswesens	7 801	273	7 528	-	-	-	-	-
Fußnote siehe am Ende der Tabelle.								

Fußnote siehe am Ende der Tabelle.

Private berufliche Schulen 2005

4 Absolventen/Abgänger aus beruflichen Schulen nach Schul-, Abschlussarten und Ländern

4.1 Insgesamt

Schulart	Absolventen/ Abgänger Zusammen	Davon						ohne Angabe einer Zeugnisaart
		Abgangs- zeugnis	Abschluss- zeugnis	darunter mit				
				Hauptschul- abschluss	mittlerem Abschluss	Fachhoch- schulreife	allgemeine Hochschul- reife 1)	
Rheinland-Pfalz Zusammen								
Teilzeit-Berufsschulen	345	139	206	-	-	-	-	-
Berufsvorbereitungsjahr	123	40	83	38	-	-	-	-
Berufsgrundbildungsjahr in vollzeitschulischer Form ..	-	-	-	-	-	-	-	-
Berufsfachschulen	1 370	204	1 166	-	380	158	-	-
Fachgymnasien	-	-	-	-	-	-	-	-
Berufsober-/Technische Oberschulen	25	4	21	-	-	21	-	-
Fachschulen	897	198	699	-	-	152	-	-
Zusammen ...	2 760	585	2 175	38	380	331	-	-
Nachrichtlich:								
Schulen des Gesundheitswesens	1 496	53	1 443	-	-	-	-	-
dar. weiblich								
Teilzeit-Berufsschulen	74	20	54	-	-	-	-	-
Berufsvorbereitungsjahr	40	8	32	19	-	-	-	-
Berufsgrundbildungsjahr in vollzeitschulischer Form ..	-	-	-	-	-	-	-	-
Berufsfachschulen	874	95	779	-	280	67	-	-
Fachgymnasien	-	-	-	-	-	-	-	-
Berufsober-/Technische Oberschulen	25	4	21	-	-	21	-	-
Fachschulen	757	179	578	-	-	88	-	-
Zusammen ...	1 770	306	1 464	19	280	176	-	-
Nachrichtlich:								
Schulen des Gesundheitswesens	1 164	47	1 117	-	-	-	-	-
Saarland Zusammen								
Teilzeit-Berufsschulen	184	10	174	24	4	-	-	-
Berufsvorbereitungsjahr	-	-	-	-	-	-	-	-
Berufsgrundbildungsjahr in vollzeitschulischer Form ..	-	-	-	-	-	-	-	-
Berufsfachschulen	43	2	41	-	41	-	-	-
Fachoberschulen	36	8	28	-	-	28	-	-
Fachgymnasien	-	-	-	-	-	-	-	-
Berufsober-/Technische Oberschulen	-	-	-	-	-	-	-	-
Fachschulen	253	4	249	-	81	18	-	-
Zusammen ...	516	24	492	24	126	46	-	-
Nachrichtlich:								
Schulen des Gesundheitswesens	639	-	639	-	-	-	-	-
dar. weiblich								
Teilzeit-Berufsschulen	26	1	25	6	1	-	-	-
Berufsvorbereitungsjahr	-	-	-	-	-	-	-	-
Berufsgrundbildungsjahr in vollzeitschulischer Form ..	-	-	-	-	-	-	-	-
Berufsfachschulen	24	1	23	-	23	-	-	-
Fachoberschulen	20	4	16	-	-	16	-	-
Fachgymnasien	-	-	-	-	-	-	-	-
Berufsober-/Technische Oberschulen	-	-	-	-	-	-	-	-
Fachschulen	115	1	114	-	4	17	-	-
Zusammen ...	185	7	178	6	28	33	-	-
Nachrichtlich:								
Schulen des Gesundheitswesens	520	-	520	-	-	-	-	-
Fußnote siehe am Ende der Tabelle.								

Private berufliche Schulen 2005

4 Absolventen/Abgänger aus beruflichen Schulen nach Schul-, Abschlussarten und Ländern

4.1 Insgesamt

Schulart	Absolventen/ Abgänger Zusammen	Davon						ohne Angabe einer Zeugnisart
		Abgangs- zeugnis	Abschluss- zeugnis	darunter mit				
				Hauptschul- abschluss	mittlerem Abschluss	Fachhoch- schulreife	allgemeine Hochschul- reife 1)	
Sachsen								
Zusammen								
Teilzeit-Berufsschulen	1 335	115	1 220	228	6	-	-	-
Berufsvorbereitungsjahr	3 002	146	2 856	524	-	-	-	-
Berufsgrundbildungsjahr in vollzeitschulischer Form ..	152	21	131	131	-	-	-	-
Berufsfachschulen	8 212	371	7 841	-	66	-	-	-
Fachoberschulen	618	58	560	-	-	560	-	-
Fachgymnasien	16	7	9	-	-	-	9	-
Fachschulen	2 012	38	1 974	-	30	41	-	-
Zusammen ...	15 347	756	14 591	883	102	601	9	-
dar. weiblich								
Teilzeit-Berufsschulen	508	19	489	89	1	-	-	-
Berufsvorbereitungsjahr	1 043	50	993	189	-	-	-	-
Berufsgrundbildungsjahr in vollzeitschulischer Form ..	76	7	69	69	-	-	-	-
Berufsfachschulen	6 025	255	5 770	-	59	-	-	-
Fachoberschulen	376	32	344	-	-	344	-	-
Fachgymnasien	9	5	4	-	-	-	4	-
Fachschulen	1 353	26	1 327	-	18	13	-	-
Zusammen ...	9 390	394	8 996	347	78	357	4	-
Sachsen-Anhalt								
Zusammen								
Teilzeit-Berufsschulen	30	-	30	-	-	-	-	-
Berufsvorbereitungsjahr	-	-	-	-	-	-	-	-
Berufsgrundbildungsjahr in vollzeitschulischer Form ..	-	-	-	-	-	-	-	-
Berufsfachschulen	2 412	132	2 280	-	22	-	-	-
Fachoberschulen	43	1	42	-	-	42	-	-
Fachgymnasien	-	-	-	-	-	-	-	-
Fachschulen	786	15	771	-	-	6	-	-
Zusammen ...	3 271	148	3 123	-	22	48	-	-
Nachrichtlich:								
Schulen des Gesundheitswesens	446	37	409	-	-	-	-	-
dar. weiblich								
Teilzeit-Berufsschulen	14	-	14	-	-	-	-	-
Berufsvorbereitungsjahr	-	-	-	-	-	-	-	-
Berufsgrundbildungsjahr in vollzeitschulischer Form ..	-	-	-	-	-	-	-	-
Berufsfachschulen	1 799	99	1 700	-	20	-	-	-
Fachoberschulen	29	-	29	-	-	29	-	-
Fachgymnasien	-	-	-	-	-	-	-	-
Fachschulen	632	9	623	-	-	2	-	-
Zusammen ...	2 474	108	2 366	-	20	31	-	-
Nachrichtlich:								
Schulen des Gesundheitswesens	262	15	247	-	-	-	-	-

Fußnote siehe am Ende der Tabelle.

Private berufliche Schulen 2005

4 Absolventen/Abgänger aus beruflichen Schulen nach Schul-, Abschlussarten und Ländern

4.1 Insgesamt

Schulart	Absolventen/ Abgänger Zusammen	Davon						
		Abgangs- zeugnis	Abschluss- zeugnis	darunter mit				ohne Angabe einer Zeugnisaart
				Hauptschul- abschluss	mittlerem Abschluss	Fachhoch- schulreife	allgemeine Hochschul- reife 1)	
Schleswig-Holstein								
Zusammen								
Teilzeit-Berufsschulen	-	-	-	-	-	-	-	-
Berufsvorbereitungsjahr	-	-	-	-	-	-	-	-
Berufsgrundbildungsjahr in vollzeitschulischer Form ..	10	4	6	2	-	-	-	-
Berufsfachschulen	517	236	281	-	43	137	-	-
Fachoberschulen	8	-	8	-	-	8	-	-
Fachgymnasien	50	25	25	-	-	2	23	-
Berufsober-/Technische Oberschulen	-	-	-	-	-	-	-	-
Fachschulen	328	38	290	-	-	-	-	-
Zusammen . . .	913	303	610	2	43	147	23	-
Nachrichtlich:								
Schulen des Gesundheitswesens	814	92	722	-	-	-	-	-
dar. weiblich								
Teilzeit-Berufsschulen	-	-	-	-	-	-	-	-
Berufsvorbereitungsjahr	-	-	-	-	-	-	-	-
Berufsgrundbildungsjahr in vollzeitschulischer Form ..	6	2	4	2	-	-	-	-
Berufsfachschulen	221	80	141	-	17	51	-	-
Fachoberschulen	2	-	2	-	-	2	-	-
Fachgymnasien	20	10	10	-	-	1	9	-
Berufsober-/Technische Oberschulen	-	-	-	-	-	-	-	-
Fachschulen	122	13	109	-	-	-	-	-
Zusammen . . .	371	105	266	2	17	54	9	-
Nachrichtlich:								
Schulen des Gesundheitswesens	663	66	597	-	-	-	-	-
Thüringen								
Zusammen								
Teilzeit-Berufsschulen	207	22	185	27	6	-	-	-
Berufsvorbereitungsjahr	301	116	185	37	-	-	-	-
Berufsgrundbildungsjahr in vollzeitschulischer Form ..	-	-	-	-	-	-	-	-
Berufsfachschulen	3 284	318	2 966	-	274	108	-	-
Fachoberschulen	-	-	-	-	-	-	-	-
Fachgymnasien	-	-	-	-	-	-	-	-
Fachschulen	453	13	440	-	-	183	-	-
Zusammen . . .	4 245	469	3 776	64	280	291	-	-
dar. weiblich								
Teilzeit-Berufsschulen	74	2	72	7	2	-	-	-
Berufsvorbereitungsjahr	80	29	51	15	-	-	-	-
Berufsgrundbildungsjahr in vollzeitschulischer Form ..	-	-	-	-	-	-	-	-
Berufsfachschulen	2 637	256	2 381	-	219	40	-	-
Fachoberschulen	-	-	-	-	-	-	-	-
Fachgymnasien	-	-	-	-	-	-	-	-
Fachschulen	306	10	296	-	-	137	-	-
Zusammen . . .	3 097	297	2 800	22	221	177	-	-

Fußnote siehe am Ende der Tabelle.

Private berufliche Schulen 2005

4 Absolventen/Abgänger aus beruflichen Schulen nach Schul-, Abschlussarten und Ländern

4.1 Insgesamt

Schulart	Absolventen/ Abgänger Zusammen	Davon						ohne Angabe einer Zeugnisaart
		Abgangs- zeugnis	Abschluss- zeugnis	darunter mit				
				Hauptschul- abschluss	mittlerem Abschluss	Fachhoch- schulreife	allgemeine Hochschul- reife 1)	
Deutschland Insgesamt								
Teilzeit-Berufsschulen	14 668	4 771	9 863	2 433	318	86	-	34
Berufsvorbereitungsjahr	5 533	1 008	4 525	1 607	-	-	-	-
Berufsgrundbildungsjahr in vollzeitschulischer Form ..	988	387	601	325	147	-	-	-
Berufsaufbauschulen	-	-	-	-	-	-	-	-
Berufsfachschulen	45 196	5 206	39 988	918	3 045	2 997	548	2
Fachoberschulen	3 948	567	3 381	-	-	2 937	23	-
Fachgymnasien	483	78	405	-	-	11	394	-
Berufsober-/Technische Oberschulen	55	11	44	-	-	21	23	-
Fachschulen	20 256	1 353	18 903	-	1 913	4 922	-	-
Fachakademien	1 560	26	1 534	-	-	594	39	-
Insgesamt . . .	92 687	13 407	79 244	5 283	5 423	11 568	1 027	36
Nachrichtlich:								
Schulen des Gesundheitswesens	24 922	1 410	23 512	-	-	-	-	-
dar. weiblich								
Teilzeit-Berufsschulen	4 623	1 409	3 202	791	85	1	-	12
Berufsvorbereitungsjahr	1 975	297	1 678	660	-	-	-	-
Berufsgrundbildungsjahr in vollzeitschulischer Form ..	257	63	194	91	38	-	-	-
Berufsaufbauschulen	-	-	-	-	-	-	-	-
Berufsfachschulen	32 167	2 968	29 198	312	2 419	1 553	423	1
Fachoberschulen	2 771	389	2 382	-	-	1 983	10	-
Fachgymnasien	324	40	284	-	-	10	274	-
Berufsober-/Technische Oberschulen	50	9	41	-	-	21	20	-
Fachschulen	13 145	932	12 213	-	1 260	2 678	-	-
Fachakademien	1 361	22	1 339	-	-	532	36	-
Zusammen . . .	56 673	6 129	50 531	1 854	3 802	6 778	763	13
Nachrichtlich:								
Schulen des Gesundheitswesens	19 356	944	18 412	-	-	-	-	-
Früheres Bundesgebiet Zusammen								
Teilzeit-Berufsschulen	11 928	4 538	7 379	2 050	272	86	-	11
Berufsvorbereitungsjahr	2 069	654	1 415	977	-	-	-	-
Berufsgrundbildungsjahr in vollzeitschulischer Form ..	836	366	470	194	147	-	-	-
Berufsaufbauschulen	-	-	-	-	-	-	-	-
Berufsfachschulen	28 606	4 158	24 446	918	2 490	2 793	548	2
Fachoberschulen	2 962	476	2 486	-	-	2 042	23	-
Fachgymnasien	467	71	396	-	-	11	385	-
Berufsober-/Technische Oberschulen	55	11	44	-	-	21	23	-
Fachschulen	15 531	1 269	14 262	-	1 752	4 354	-	-
Fachakademien	1 560	26	1 534	-	-	594	39	-
Zusammen . . .	64 014	11 569	52 432	4 139	4 661	9 901	1 018	13
Nachrichtlich:								
Schulen des Gesundheitswesens	22 123	1 206	20 917	-	-	-	-	-
dar. weiblich								
Teilzeit-Berufsschulen	3 637	1 366	2 264	651	67	1	-	7
Berufsvorbereitungsjahr	770	177	593	415	-	-	-	-
Berufsgrundbildungsjahr in vollzeitschulischer Form ..	181	56	125	22	38	-	-	-
Berufsaufbauschulen	-	-	-	-	-	-	-	-
Berufsfachschulen	19 860	2 227	17 632	312	1 955	1 486	423	1
Fachoberschulen	2 169	343	1 826	-	-	1 427	10	-
Fachgymnasien	315	35	280	-	-	10	270	-
Berufsober-/Technische Oberschulen	50	9	41	-	-	21	20	-
Fachschulen	9 754	878	8 876	-	1 141	2 277	-	-
Fachakademien	1 361	22	1 339	-	-	532	36	-
Zusammen . . .	38 097	5 113	32 976	1 400	3 201	5 754	759	8
Nachrichtlich:								
Schulen des Gesundheitswesens	17 401	834	16 567	-	-	-	-	-
Fußnote siehe am Ende der Tabelle.								

Fußnote siehe am Ende der Tabelle.

Private berufliche Schulen 2005

4 Absolventen/Abgänger aus beruflichen Schulen nach Schul-, Abschlussarten und Ländern

4.1 Insgesamt

Schulart	Absolventen/ Abgänger Zusammen	Davon						ohne Angabe einer Zeugnisa	
		Abgangs- zeugnis	Abschluss- zeugnis	darunter mit					
				Hauptschul- abschluss	mittlerem Abschluss	Fachhoch- schulreife	allgemeine Hochschul- reife 1)		
Neue Länder einschl. Berlin									
Zusammen									
Teilzeit-Berufsschulen	2 740	233	2 484	383	46	-	-	23	
Berufsvorbereitungsjahr	3 464	354	3 110	630	-	-	-	-	
Berufsgrundbildungsjahr in vollzeitschulischer Form ..	152	21	131	131	-	-	-	-	
Berufsfachschulen	16 590	1 048	15 542	-	555	204	-	-	
Fachoberschulen	986	91	895	-	-	895	-	-	
Fachgymnasien	16	7	9	-	-	-	9	-	
Berufsober-/Technische Oberschulen	-	-	-	-	-	-	-	-	
Fachschulen	4 725	84	4 641	-	161	568	-	-	
Zusammen . . .	28 673	1 838	26 812	1 144	762	1 667	9	23	
Nachrichtlich:									
Schulen des Gesundheitswesens	2 799	204	2 595	-	-	-	-	-	
dar. weiblich									
Teilzeit-Berufsschulen	986	43	938	140	18	-	-	5	
Berufsvorbereitungsjahr	1 205	120	1 085	245	-	-	-	-	
Berufsgrundbildungsjahr in vollzeitschulischer Form ..	76	7	69	69	-	-	-	-	
Berufsfachschulen	12 307	741	11 566	-	464	67	-	-	
Fachoberschulen	602	46	556	-	-	556	-	-	
Fachgymnasien	9	5	4	-	-	-	4	-	
Berufsober-/Technische Oberschulen	-	-	-	-	-	-	-	-	
Fachschulen	3 391	54	3 337	-	119	401	-	-	
Zusammen . . .	18 576	1 016	17 555	454	601	1 024	4	5	
Nachrichtlich:									
Schulen des Gesundheitswesens	1 955	110	1 845	-	-	-	-	-	

1) Einschl. fachgebundener Hochschulreife.

2) Kein Nachweis nach rechtlichem Status.

3) Die Erhebung wurde 1989 eingestellt.

Private berufliche Schulen 2005

4 Absolventen/Abgänger aus beruflichen Schulen nach Schul-, Abschlussarten und Ländern

4.1.1 Mit Vollzeitunterricht

Schulart	Absolventen/ Abgänger Zusammen	Davon						ohne Angabe einer Zeugnisart
		Abgangs- zeugnis	Abschluss- zeugnis	darunter mit			allgemeine Hochschul- reife 1)	
				Hauptschul- abschluss	mittlerem Abschluss	Fachhoch- schulreife		
Baden-Württemberg								
Zusammen								
Berufsvorbereitungsjahr	-	-	-	-	-	-	-	-
Berufsgrundbildungsjahr in vollzeitschulischer Form ...	-	-	-	-	-	-	-	-
Berufsaufbauschulen	-	-	-	-	-	-	-	-
Berufsfachschulen	11 398	2 027	9 371	847	80	972	-	-
Fachgymnasien	357	43	314	-	-	5	309	-
Berufsober-/Technische Oberschulen	-	-	-	-	-	-	-	-
Fachschulen	1 364	85	1 279	-	-	281	-	-
Zusammen ...	13 119	2 155	10 964	847	80	1 258	309	-
Nachrichtlich:								
Schulen des Gesundheitswesens	-	-	-	-	-	-	-	-
dar. weiblich								
Berufsvorbereitungsjahr	-	-	-	-	-	-	-	-
Berufsgrundbildungsjahr in vollzeitschulischer Form ...	-	-	-	-	-	-	-	-
Berufsaufbauschulen	-	-	-	-	-	-	-	-
Berufsfachschulen	7 115	903	6 212	257	45	404	-	-
Fachoberschulen	-	-	-	-	-	-	-	-
Fachgymnasien	256	22	234	-	-	5	229	-
Fachschulen	577	28	549	-	-	68	-	-
Zusammen ...	7 948	953	6 995	257	45	477	229	-
Nachrichtlich:								
Schulen des Gesundheitswesens	-	-	-	-	-	-	-	-
Bayern								
Zusammen								
Berufsvorbereitungsjahr	1 214	57	1 157	815	-	-	-	-
Berufsgrundbildungsjahr in vollzeitschulischer Form ...	47	2	45	37	-	-	-	-
Berufsfachschulen	4 391	241	4 150	26	404	-	-	-
Fachoberschulen	479	42	437	-	-	437	-	-
Berufsober-/Technische Oberschulen	-	-	-	-	-	-	-	-
Fachschulen	3 170	63	3 107	-	1 037	822	-	-
Fachakademien	1 560	26	1 534	-	-	594	39	-
Zusammen ...	10 861	431	10 430	878	1 441	1 853	39	-
Nachrichtlich:								
Schulen des Gesundheitswesens	-	-	-	-	-	-	-	-
dar. weiblich								
Berufsvorbereitungsjahr	524	31	493	348	-	-	-	-
Berufsgrundbildungsjahr in vollzeitschulischer Form ...	5	-	5	3	-	-	-	-
Berufsfachschulen	3 519	184	3 335	23	390	-	-	-
Fachoberschulen	275	18	257	-	-	257	-	-
Berufsober-/Technische Oberschulen	-	-	-	-	-	-	-	-
Fachschulen	1 522	26	1 496	-	689	71	-	-
Fachakademien	1 361	22	1 339	-	-	532	36	-
Zusammen ...	7 206	281	6 925	374	1 079	860	36	-
Nachrichtlich:								
Schulen des Gesundheitswesens	-	-	-	-	-	-	-	-
Berlin								
Zusammen								
Berufsvorbereitungsjahr	35	14	21	21	-	-	-	-
Berufsgrundbildungsjahr in vollzeitschulischer Form ...	-	-	-	-	-	-	-	-
Berufsfachschulen	838	56	782	-	48	69	-	-
Fachoberschulen	166	12	154	-	-	154	-	-
Fachgymnasien	-	-	-	-	-	-	-	-
Berufsober-/Technische Oberschulen	-	-	-	-	-	-	-	-
Fachschulen	577	9	568	-	46	-	-	-
Zusammen ...	1 616	91	1 525	21	94	223	-	-
Nachrichtlich:								
Schulen des Gesundheitswesens	-	-	-	-	-	-	-	-
Fußnote siehe am Ende der Tabelle.								

Fußnote siehe am Ende der Tabelle.

Private berufliche Schulen 2005

4 Absolventen/Abgänger aus beruflichen Schulen nach Schul-, Abschlussarten und Ländern

4.1.1 Mit Vollzeitunterricht

Schulart	Absolventen/ Abgänger Zusammen	Davon						ohne Angabe einer Zeugnisart
		Abgangs- zeugnis	Abschluss- zeugnis	darunter mit			allgemeine Hochschul- reife 1)	
				Hauptschul- abschluss	mittlerem Abschluss	Fachhoch- schulreife		
Noch: Berlin dar. weiblich								
Berufsvorbereitungsjahr	27	12	15	15	-	-	-	-
Berufsgrundbildungsjahr in vollzeitschulischer Form ...	-	-	-	-	-	-	-	-
Berufsfachschulen	486	21	465	-	38	17	-	-
Fachoberschulen	114	5	109	-	-	109	-	-
Fachgymnasien	-	-	-	-	-	-	-	-
Berufsober-/Technische Oberschulen	-	-	-	-	-	-	-	-
Fachschulen	429	5	424	-	32	-	-	-
Zusammen ...	1 056	43	1 013	15	70	126	-	-
Nachrichtlich:								
Schulen des Gesundheitswesens	-	-	-	-	-	-	-	-
Brandenburg Zusammen								
Berufsfachschulen	769	71	698	-	112	16	-	-
Fachoberschulen	159	20	139	-	-	139	-	-
Fachgymnasien	-	-	-	-	-	-	-	-
Fachschulen	352	4	348	-	-	298	-	-
Zusammen ...	1 280	95	1 185	-	112	453	-	-
Nachrichtlich:								
Schulen des Gesundheitswesens	-	-	-	-	-	-	-	-
dar. weiblich								
Berufsfachschulen	490	33	457	-	96	8	-	-
Fachoberschulen	83	9	74	-	-	74	-	-
Fachgymnasien	-	-	-	-	-	-	-	-
Fachschulen	290	2	288	-	-	243	-	-
Zusammen ...	863	44	819	-	96	325	-	-
Nachrichtlich:								
Schulen des Gesundheitswesens	-	-	-	-	-	-	-	-
Bremen Zusammen								
Berufsvorbereitungsjahr	-	-	-	-	-	-	-	-
Berufsgrundbildungsjahr in vollzeitschulischer Form ...	-	-	-	-	-	-	-	-
Berufsfachschulen	-	-	-	-	-	-	-	-
Fachoberschulen	-	-	-	-	-	-	-	-
Fachgymnasien	-	-	-	-	-	-	-	-
Berufsober-/Technische Oberschulen	-	-	-	-	-	-	-	-
Fachschulen	63	1	62	-	-	10	-	-
Zusammen ...	63	1	62	-	-	10	-	-
Nachrichtlich:								
Schulen des Gesundheitswesens	-	-	-	-	-	-	-	-
dar. weiblich								
Berufsvorbereitungsjahr	-	-	-	-	-	-	-	-
Berufsgrundbildungsjahr in vollzeitschulischer Form ...	-	-	-	-	-	-	-	-
Berufsfachschulen	-	-	-	-	-	-	-	-
Fachoberschulen	-	-	-	-	-	-	-	-
Fachgymnasien	-	-	-	-	-	-	-	-
Berufsober-/Technische Oberschulen	-	-	-	-	-	-	-	-
Fachschulen	9	1	8	-	-	3	-	-
Zusammen ...	9	1	8	-	-	3	-	-
Nachrichtlich:								
Schulen des Gesundheitswesens	-	-	-	-	-	-	-	-
Fußnote siehe am Ende der Tabelle.								

Private berufliche Schulen 2005

4 Absolventen/Abgänger aus beruflichen Schulen nach Schul-, Abschlussarten und Ländern

4.1.1 Mit Vollzeitunterricht

Schulart	Absolventen/ Abgänger Zusammen	Davon						ohne Angabe einer Zeugnisart
		Abgangs- zeugnis	Abschluss- zeugnis	darunter mit				
				Hauptschul- abschluss	mittlerem Abschluss	Fachhoch- schulreife	allgemeine Hochschul- reife 1)	
Hamburg Zusammen								
Berufsvorbereitungsjahr	-	-	-	-	-	-	-	-
Berufsfachschulen	417	110	307	10	75	5	-	-
Fachoberschulen	22	6	16	-	-	16	-	-
Fachgymnasien	-	-	-	-	-	-	-	-
Fachschulen	224	38	186	-	74	42	-	-
Zusammen ...	663	154	509	10	149	63	-	-
Nachrichtlich:								
Schulen des Gesundheitswesens	-	-	-	-	-	-	-	-
dar. weiblich								
Berufsvorbereitungsjahr	-	-	-	-	-	-	-	-
Berufsfachschulen	275	57	218	3	51	5	-	-
Fachoberschulen	4	3	1	-	-	1	-	-
Fachgymnasien	-	-	-	-	-	-	-	-
Fachschulen	70	11	59	-	1	12	-	-
Zusammen ...	349	71	278	3	52	18	-	-
Nachrichtlich:								
Schulen des Gesundheitswesens	-	-	-	-	-	-	-	-
Hessen Zusammen								
Berufsvorbereitungsjahr	4	2	2	-	-	-	-	-
Berufsgrundbildungsjahr in vollzeitschulischer Form ...	35	-	35	20	-	-	-	-
Berufsfachschulen	655	50	605	-	120	80	-	-
Fachoberschulen	133	5	128	-	-	128	-	-
Fachgymnasien	60	3	57	-	-	4	53	-
Fachschulen	358	26	332	-	-	291	-	-
Zusammen ...	1 245	86	1 159	20	120	503	53	-
dar. weiblich								
Berufsvorbereitungsjahr	-	-	-	-	-	-	-	-
Berufsgrundbildungsjahr in vollzeitschulischer Form ...	10	-	10	3	-	-	-	-
Berufsfachschulen	497	29	468	-	68	58	-	-
Fachoberschulen	41	2	39	-	-	39	-	-
Fachgymnasien	39	3	36	-	-	4	32	-
Fachschulen	279	18	261	-	-	238	-	-
Zusammen ...	866	52	814	3	68	339	32	-
Mecklenburg-Vorpommern Zusammen								
Berufsvorbereitungsjahr	52	4	48	48	-	-	-	-
Berufsfachschulen	1 075	100	975	-	33	11	-	-
Fachoberschulen	-	-	-	-	-	-	-	-
Fachgymnasien	-	-	-	-	-	-	-	-
Fachschulen	89	2	87	-	-	30	-	-
Zusammen ...	1 216	106	1 110	48	33	41	-	-
dar. weiblich								
Berufsvorbereitungsjahr	28	2	26	26	-	-	-	-
Berufsfachschulen	870	77	793	-	32	2	-	-
Fachoberschulen	-	-	-	-	-	-	-	-
Fachgymnasien	-	-	-	-	-	-	-	-
Fachschulen	33	1	32	-	-	-	-	-
Zusammen ...	931	80	851	26	32	2	-	-

Fußnote siehe am Ende der Tabelle.

Private berufliche Schulen 2005

4 Absolventen/Abgänger aus beruflichen Schulen nach Schul-, Abschlussarten und Ländern

4.1.1 Mit Vollzeitunterricht

Schulart	Absolventen/ Abgänger Zusammen	Davon						ohne Angabe einer Zeugnisart	
		Abgangs- zeugnis	Abschluss- zeugnis	darunter mit					
				Hauptschul- abschluss	mittlerem Abschluss	Fachhoch- schulreife	allgemeine Hochschul- reife 1)		
Niedersachsen									
Zusammen									
Berufsvorbereitungsjahr	172	153	19	19	-	-	-	-	
Berufsgrundbildungsjahr in vollzeitschulischer Form ...	27	6	21	16	-	-	-	-	
Berufsfachschulen	3 894	404	3 490	34	449	126	-	-	
Fachoberschulen	629	59	570	-	-	570	-	-	
Fachgymnasien	-	-	-	-	-	-	-	-	
Berufsober-/Technische Oberschulen	30	7	23	-	-	-	23	-	
Fachschulen	2 054	76	1 978	-	-	564	-	-	
Zusammen ...	6 806	705	6 101	69	449	1 260	23	-	
Nachrichtlich:									
Schulen des Gesundheitswesens	-	-	-	-	-	-	-	-	
dar. weiblich									
Berufsvorbereitungsjahr	65	57	8	8	-	-	-	-	
Berufsgrundbildungsjahr in vollzeitschulischer Form ...	-	-	-	-	-	-	-	-	
Berufsfachschulen	2 958	262	2 696	29	372	55	-	-	
Fachoberschulen	401	27	374	-	-	374	-	-	
Fachgymnasien	-	-	-	-	-	-	-	-	
Berufsober-/Technische Oberschulen	25	5	20	-	-	-	20	-	
Fachschulen	1 514	45	1 469	-	-	383	-	-	
Zusammen ...	4 963	396	4 567	37	372	812	20	-	
Nachrichtlich:									
Schulen des Gesundheitswesens	-	-	-	-	-	-	-	-	
Nordrhein-Westfalen									
Zusammen									
Berufsvorbereitungsjahr	505	400	105	105	-	-	-	-	
Berufsgrundbildungsjahr in vollzeitschulischer Form ...	717	354	363	119	147	-	-	-	
Berufsfachschulen	4 166	690	3 476	1	898	1 180	548	-	
Fachoberschulen	902	45	857	-	-	833	23	-	
Berufsober-/Technische Oberschulen	-	-	-	-	-	-	-	-	
Fachschulen	4 197	618	3 579	-	107	1 966	-	-	
Zusammen ...	10 487	2 107	8 380	225	1 152	3 979	571	-	
Nachrichtlich:									
Schulen des Gesundheitswesens	-	-	-	-	-	-	-	-	
dar. weiblich									
Berufsvorbereitungsjahr	120	80	40	40	-	-	-	-	
Berufsgrundbildungsjahr in vollzeitschulischer Form ...	160	54	106	14	38	-	-	-	
Berufsfachschulen	2 968	483	2 485	-	709	785	423	-	
Fachoberschulen	775	37	738	-	-	727	10	-	
Berufsober-/Technische Oberschulen	-	-	-	-	-	-	-	-	
Fachschulen	2 975	475	2 500	-	84	1 319	-	-	
Zusammen ...	6 998	1 129	5 869	54	831	2 831	433	-	
Nachrichtlich:									
Schulen des Gesundheitswesens	-	-	-	-	-	-	-	-	
Rheinland-Pfalz									
Zusammen									
Berufsvorbereitungsjahr	63	19	44	29	-	-	-	-	
Berufsgrundbildungsjahr in vollzeitschulischer Form ...	-	-	-	-	-	-	-	-	
Berufsfachschulen	1 332	200	1 132	-	380	158	-	-	
Fachgymnasien	-	-	-	-	-	-	-	-	
Berufsober-/Technische Oberschulen	25	4	21	-	-	21	-	-	
Fachschulen	451	139	312	-	-	127	-	-	
Zusammen ...	1 871	362	1 509	29	380	306	-	-	
Nachrichtlich:									
Schulen des Gesundheitswesens	-	-	-	-	-	-	-	-	
Fußnote siehe am Ende der Tabelle.									

Private berufliche Schulen 2005

4 Absolventen/Abgänger aus beruflichen Schulen nach Schul-, Abschlussarten und Ländern

4.1.1 Mit Vollzeitunterricht

Schulart	Absolventen/ Abgänger Zusammen	Davon						ohne Angabe einer Zeugnisart
		Abgangs- zeugnis	Abschluss- zeugnis	darunter mit				
				Hauptschul- abschluss	mittlerem Abschluss	Fachhoch- schulreife	allgemeine Hochschul- reife 1)	
Noch: Rheinland-Pfalz								
dar. weiblich								
Berufsvorbereitungsjahr	27	3	24	18	-	-	-	-
Berufsgrundbildungsjahr in vollzeitschulischer Form ...	-	-	-	-	-	-	-	-
Berufsfachschulen	840	92	748	-	280	67	-	-
Fachgymnasien	-	-	-	-	-	-	-	-
Berufsober-/Technische Oberschulen	25	4	21	-	-	21	-	-
Fachschulen	345	126	219	-	-	71	-	-
Zusammen ...	1 237	225	1 012	18	280	159	-	-
Nachrichtlich:								
Schulen des Gesundheitswesens	-	-	-	-	-	-	-	-
Saarland								
Zusammen								
Berufsvorbereitungsjahr	-	-	-	-	-	-	-	-
Berufsgrundbildungsjahr in vollzeitschulischer Form ...	-	-	-	-	-	-	-	-
Berufsfachschulen	43	2	41	-	41	-	-	-
Fachoberschulen	36	8	28	-	-	28	-	-
Fachgymnasien	-	-	-	-	-	-	-	-
Berufsober-/Technische Oberschulen	-	-	-	-	-	-	-	-
Fachschulen	112	-	112	-	43	18	-	-
Zusammen ...	191	10	181	-	84	46	-	-
Nachrichtlich:								
Schulen des Gesundheitswesens	-	-	-	-	-	-	-	-
dar. weiblich								
Berufsvorbereitungsjahr	-	-	-	-	-	-	-	-
Berufsgrundbildungsjahr in vollzeitschulischer Form ...	-	-	-	-	-	-	-	-
Berufsfachschulen	24	1	23	-	23	-	-	-
Fachoberschulen	20	4	16	-	-	16	-	-
Fachgymnasien	-	-	-	-	-	-	-	-
Berufsober-/Technische Oberschulen	-	-	-	-	-	-	-	-
Fachschulen	58	-	58	-	1	17	-	-
Zusammen ...	102	5	97	-	24	33	-	-
Nachrichtlich:								
Schulen des Gesundheitswesens	-	-	-	-	-	-	-	-
Sachsen								
Zusammen								
Berufsvorbereitungsjahr	981	146	835	524	-	-	-	-
Berufsgrundbildungsjahr in vollzeitschulischer Form ...	152	21	131	131	-	-	-	-
Berufsfachschulen	8 171	370	7 801	-	66	-	-	-
Fachoberschulen	618	58	560	-	-	560	-	-
Fachgymnasien	16	7	9	-	-	-	9	-
Fachschulen	1 326	29	1 297	-	29	41	-	-
Zusammen ...	11 264	631	10 633	655	95	601	9	-
dar. weiblich								
Berufsvorbereitungsjahr	340	50	290	189	-	-	-	-
Berufsgrundbildungsjahr in vollzeitschulischer Form ...	76	7	69	69	-	-	-	-
Berufsfachschulen	6 016	255	5 761	-	59	-	-	-
Fachoberschulen	376	32	344	-	-	344	-	-
Fachgymnasien	9	5	4	-	-	-	4	-
Fachschulen	846	19	827	-	17	13	-	-
Zusammen ...	7 663	368	7 295	258	76	357	4	-

Fußnote siehe am Ende der Tabelle.

Private berufliche Schulen 2005

4 Absolventen/Abgänger aus beruflichen Schulen nach Schul-, Abschlussarten und Ländern

4.1.1 Mit Vollzeitunterricht

Schulart	Absolventen/ Abgänger Zusammen	Davon						ohne Angabe einer Zeugnisart
		Abgangs- zeugnis	Abschluss- zeugnis	darunter mit				
Hauptschul- abschluss	mittlerem Abschluss			Fachhoch- schulreife	allgemeine Hochschul- reife 1)			
Sachsen-Anhalt Zusammen								
Berufsvorbereitungsjahr	-	-	-	-	-	-	-	-
Berufsgrundbildungsjahr in vollzeitschulischer Form ...	-	-	-	-	-	-	-	-
Berufsfachschulen	2 412	132	2 280	-	22	-	-	-
Fachoberschulen	43	1	42	-	-	42	-	-
Fachgymnasien	-	-	-	-	-	-	-	-
Fachschulen	634	15	619	-	-	2	-	-
Zusammen . . .	3 089	148	2 941	-	22	44	-	-
Nachrichtlich:								
Schulen des Gesundheitswesens	-	-	-	-	-	-	-	-
dar. weiblich								
Berufsvorbereitungsjahr	-	-	-	-	-	-	-	-
Berufsgrundbildungsjahr in vollzeitschulischer Form ...	-	-	-	-	-	-	-	-
Berufsfachschulen	1 799	99	1 700	-	20	-	-	-
Fachoberschulen	29	-	29	-	-	29	-	-
Fachgymnasien	-	-	-	-	-	-	-	-
Fachschulen	514	9	505	-	-	1	-	-
Zusammen . . .	2 342	108	2 234	-	20	30	-	-
Nachrichtlich:								
Schulen des Gesundheitswesens	-	-	-	-	-	-	-	-
Schleswig-Holstein Zusammen								
Berufsvorbereitungsjahr	-	-	-	-	-	-	-	-
Berufsgrundbildungsjahr in vollzeitschulischer Form ...	10	4	6	2	-	-	-	-
Berufsfachschulen	517	236	281	-	43	137	-	-
Fachoberschulen	8	-	8	-	-	8	-	-
Fachgymnasien	50	25	25	-	-	2	23	-
Berufsober-/Technische Oberschulen	-	-	-	-	-	-	-	-
Fachschulen	224	31	193	-	-	-	-	-
Zusammen . . .	809	296	513	2	43	147	23	-
Nachrichtlich:								
Schulen des Gesundheitswesens	-	-	-	-	-	-	-	-
dar. weiblich								
Berufsvorbereitungsjahr	-	-	-	-	-	-	-	-
Berufsgrundbildungsjahr in vollzeitschulischer Form ...	6	2	4	2	-	-	-	-
Berufsfachschulen	221	80	141	-	17	51	-	-
Fachoberschulen	2	-	2	-	-	2	-	-
Fachgymnasien	20	10	10	-	-	1	9	-
Berufsober-/Technische Oberschulen	-	-	-	-	-	-	-	-
Fachschulen	48	7	41	-	-	-	-	-
Zusammen . . .	297	99	198	2	17	54	9	-
Nachrichtlich:								
Schulen des Gesundheitswesens	-	-	-	-	-	-	-	-
Fußnote siehe am Ende der Tabelle.								

Fußnote siehe am Ende der Tabelle.

Private berufliche Schulen 2005

4 Absolventen/Abgänger aus beruflichen Schulen nach Schul-, Abschlussarten und Ländern

4.1.1 Mit Vollzeitunterricht

Schulart	Absolventen/ Abgänger Zusammen	Davon						ohne Angabe einer Zeugnisart
		Abgangs- zeugnis	Abschluss- zeugnis	darunter mit				
				Hauptschul- abschluss	mittlerem Abschluss	Fachhoch- schulreife	allgemeine Hochschul- reife 1)	
Thüringen Zusammen								
Berufsvorbereitungsjahr	228	82	146	30	-	-	-	-
Berufsgrundbildungsjahr in vollzeitschulischer Form ...	-	-	-	-	-	-	-	-
Berufsfachschulen	3 261	318	2 943	-	274	108	-	-
Fachoberschulen	-	-	-	-	-	-	-	-
Fachgymnasien	-	-	-	-	-	-	-	-
Fachschulen	416	13	403	-	-	182	-	-
Zusammen ...	3 905	413	3 492	30	274	290	-	-
dar. weiblich								
Berufsvorbereitungsjahr	66	22	44	13	-	-	-	-
Berufsgrundbildungsjahr in vollzeitschulischer Form ...	-	-	-	-	-	-	-	-
Berufsfachschulen	2 616	256	2 360	-	219	40	-	-
Fachoberschulen	-	-	-	-	-	-	-	-
Fachgymnasien	-	-	-	-	-	-	-	-
Fachschulen	292	10	282	-	-	137	-	-
Zusammen ...	2 974	288	2 686	13	219	177	-	-
Deutschland Insgesamt								
Berufsvorbereitungsjahr	3 254	877	2 377	1 591	-	-	-	-
Berufsgrundbildungsjahr in vollzeitschulischer Form ...	988	387	601	325	147	-	-	-
Berufsaufbauschulen	-	-	-	-	-	-	-	-
Berufsfachschulen	43 339	5 007	38 332	918	3 045	2 862	548	-
Fachoberschulen	3 195	256	2 939	-	-	2 915	23	-
Fachgymnasien	483	78	405	-	-	11	394	-
Berufsober-/Technische Oberschulen	55	11	44	-	-	21	23	-
Fachschulen	15 611	1 149	14 462	-	1 336	4 674	-	-
Fachakademien	1 560	26	1 534	-	-	594	39	-
Insgesamt ...	68 485	7 791	60 694	2 834	4 528	11 077	1 027	-
Nachrichtlich:								
Schulen des Gesundheitswesens	-	-	-	-	-	-	-	-
dar. weiblich								
Berufsvorbereitungsjahr	1 197	257	940	657	-	-	-	-
Berufsgrundbildungsjahr in vollzeitschulischer Form ...	257	63	194	91	38	-	-	-
Berufsaufbauschulen	-	-	-	-	-	-	-	-
Berufsfachschulen	30 694	2 832	27 862	312	2 419	1 492	423	-
Fachoberschulen	2 120	137	1 983	-	-	1 972	10	-
Fachgymnasien	324	40	284	-	-	10	274	-
Berufsober-/Technische Oberschulen	50	9	41	-	-	21	20	-
Fachschulen	9 801	783	9 018	-	824	2 576	-	-
Fachakademien	1 361	22	1 339	-	-	532	36	-
Zusammen ...	45 804	4 143	41 661	1 060	3 281	6 603	763	-
Nachrichtlich:								
Schulen des Gesundheitswesens	-	-	-	-	-	-	-	-
Fußnote siehe am Ende der Tabelle.								

Private berufliche Schulen 2005

4 Absolventen/Abgänger aus beruflichen Schulen nach Schul-, Abschlussarten und Ländern

4.1.1 Mit Vollzeitunterricht

Schulart	Absolventen/ Abgänger Zusammen	Abgangs- zeugnis	Abschluss- zeugnis	Davon				ohne Angabe einer Zeugnisart
				darunter mit				
				Hauptschul- abschluss	mittlerem Abschluss	Fachhoch- schulreife	allgemeine Hochschul- reife 1)	
Früheres Bundesgebiet Zusammen								
Berufsvorbereitungsjahr	1 958	631	1 327	968	-	-	-	-
Berufsgrundbildungsjahr in vollzeitschulischer Form ...	836	366	470	194	147	-	-	-
Berufsaufbauschulen	-	-	-	-	-	-	-	-
Berufsfachschulen	26 813	3 960	22 853	918	2 490	2 658	548	-
Fachoberschulen	2 209	165	2 044	-	-	2 020	23	-
Fachgymnasien	467	71	396	-	-	11	385	-
Berufsober-/Technische Oberschulen	55	11	44	-	-	21	23	-
Fachschulen	12 217	1 077	11 140	-	1 261	4 121	-	-
Fachakademien	1 560	26	1 534	-	-	594	39	-
Zusammen ...	46 115	6 307	39 808	2 080	3 898	9 425	1 018	-
Nachrichtlich:								
Schulen des Gesundheitswesens	-	-	-	-	-	-	-	-
dar. weiblich								
Berufsvorbereitungsjahr	736	171	565	414	-	-	-	-
Berufsgrundbildungsjahr in vollzeitschulischer Form ...	181	56	125	22	38	-	-	-
Berufsaufbauschulen	-	-	-	-	-	-	-	-
Berufsfachschulen	18 417	2 091	16 326	312	1 955	1 425	423	-
Fachoberschulen	1 518	91	1 427	-	-	1 416	10	-
Fachgymnasien	315	35	280	-	-	10	270	-
Berufsober-/Technische Oberschulen	50	9	41	-	-	21	20	-
Fachschulen	7 397	737	6 660	-	775	2 182	-	-
Fachakademien	1 361	22	1 339	-	-	532	36	-
Zusammen ...	29 975	3 212	26 763	748	2 768	5 586	759	-
Nachrichtlich:								
Schulen des Gesundheitswesens	-	-	-	-	-	-	-	-
Neue Länder einschl. Berlin Zusammen								
Berufsvorbereitungsjahr	1 296	246	1 050	623	-	-	-	-
Berufsgrundbildungsjahr in vollzeitschulischer Form ...	152	21	131	131	-	-	-	-
Berufsfachschulen	16 526	1 047	15 479	-	555	204	-	-
Fachoberschulen	986	91	895	-	-	895	-	-
Fachgymnasien	16	7	9	-	-	-	9	-
Berufsober-/Technische Oberschulen	-	-	-	-	-	-	-	-
Fachschulen	3 394	72	3 322	-	75	553	-	-
Zusammen ...	22 370	1 484	20 886	754	630	1 652	9	-
Nachrichtlich:								
Schulen des Gesundheitswesens	-	-	-	-	-	-	-	-
dar. weiblich								
Berufsvorbereitungsjahr	461	86	375	243	-	-	-	-
Berufsgrundbildungsjahr in vollzeitschulischer Form ...	76	7	69	69	-	-	-	-
Berufsfachschulen	12 277	741	11 536	-	464	67	-	-
Fachoberschulen	602	46	556	-	-	556	-	-
Fachgymnasien	9	5	4	-	-	-	4	-
Berufsober-/Technische Oberschulen	-	-	-	-	-	-	-	-
Fachschulen	2 404	46	2 358	-	49	394	-	-
Zusammen ...	15 829	931	14 898	312	513	1 017	4	-
Nachrichtlich:								
Schulen des Gesundheitswesens	-	-	-	-	-	-	-	-
1) Einschl. Fachgebundener hochschulreife.								

1) Einschl. Fachgebundener hochschulreife.

Private berufliche Schulen 2005

4 Absolventen/Abgänger aus beruflichen Schulen nach Schul-, Abschlussarten und Ländern

4.1.2 Mit Teilzeitunterricht

Schulart	Absolventen/ Abgänger Zusammen	Davon						ohne Angabe einer Zeugnisart
		Abgangs- zeugnis	Abschluss- zeugnis	darunter mit			allgemeine Hochschul- reife 1)	
				Hauptschul- abschluss	mittlerem Abschluss	Fachhoch- schulreife		
Baden-Württemberg								
Zusammen								
Teilzeit-Berufsschulen	1 489	468	1 021	422	3	2	-	-
Berufsvorbereitungsjahr	-	-	-	-	-	-	-	-
Berufsaufbauschulen	-	-	-	-	-	-	-	-
Berufsfachschulen	1 715	185	1 530	-	-	135	-	-
Berufsober-/Technische Oberschulen	-	-	-	-	-	-	-	-
Fachschulen	964	33	931	-	-	9	-	-
Zusammen . . .	4 168	686	3 482	422	3	146	-	-
Nachrichtlich:								
Schulen des Gesundheitswesens	-	-	-	-	-	-	-	-
dar. weiblich								
Teilzeit-Berufsschulen	467	141	326	119	1	1	-	-
Berufsvorbereitungsjahr	-	-	-	-	-	-	-	-
Berufsaufbauschulen	-	-	-	-	-	-	-	-
Berufsfachschulen	1 370	124	1 246	-	-	61	-	-
Fachoberschulen	-	-	-	-	-	-	-	-
Fachschulen	622	19	603	-	-	-	-	-
Zusammen . . .	2 459	284	2 175	119	1	62	-	-
Nachrichtlich:								
Schulen des Gesundheitswesens	-	-	-	-	-	-	-	-
Bayern								
Zusammen								
Teilzeit-Berufsschulen	2 479	385	2 094	1 568	22	-	-	-
Berufsvorbereitungsjahr	-	-	-	-	-	-	-	-
Berufsfachschulen	-	-	-	-	-	-	-	-
Fachoberschulen	-	-	-	-	-	-	-	-
Berufsober-/Technische Oberschulen	-	-	-	-	-	-	-	-
Fachschulen	995	6	989	-	453	36	-	-
Zusammen . . .	3 474	391	3 083	1 568	475	36	-	-
Nachrichtlich:								
Schulen des Gesundheitswesens	-	-	-	-	-	-	-	-
dar. weiblich								
Teilzeit-Berufsschulen	833	114	719	516	7	-	-	-
Berufsvorbereitungsjahr	-	-	-	-	-	-	-	-
Berufsfachschulen	-	-	-	-	-	-	-	-
Fachoberschulen	-	-	-	-	-	-	-	-
Berufsober-/Technische Oberschulen	-	-	-	-	-	-	-	-
Fachschulen	758	3	755	-	363	4	-	-
Zusammen . . .	1 591	117	1 474	516	370	4	-	-
Nachrichtlich:								
Schulen des Gesundheitswesens	-	-	-	-	-	-	-	-
Berlin								
Zusammen								
Teilzeit-Berufsschulen	227	3	224	18	-	-	-	-
Berufsvorbereitungsjahr	74	74	-	-	-	-	-	-
Berufsfachschulen	-	-	-	-	-	-	-	-
Fachoberschulen	-	-	-	-	-	-	-	-
Berufsober-/Technische Oberschulen	-	-	-	-	-	-	-	-
Fachschulen	271	2	269	-	85	-	-	-
Zusammen . . .	572	79	493	18	85	-	-	-
Nachrichtlich:								
Schulen des Gesundheitswesens	-	-	-	-	-	-	-	-
Fußnote siehe am Ende der Tabelle.								

Fußnote siehe am Ende der Tabelle.

Private berufliche Schulen 2005

4 Absolventen/Abgänger aus beruflichen Schulen nach Schul-, Abschlussarten und Ländern

4.1.2 Mit Teilzeitunterricht

Schulart	Absolventen/ Abgänger Zusammen	Abgangs- zeugnis	Abschluss- zeugnis	Davon				ohne Angabe einer Zeugnisaart	
				darunter mit					
				Hauptschul- abschluss	mittlerem Abschluss	Fachhoch- schulreife	allgemeine Hochschul- reife 1)		
Noch: Berlin dar. weiblich									
Teilzeit-Berufsschulen	49	2	47	7	-	-	-	-	
Berufsvorbereitungsjahr	27	27	-	-	-	-	-	-	
Berufsfachschulen	-	-	-	-	-	-	-	-	
Fachoberschulen	-	-	-	-	-	-	-	-	
Berufsober-/Technische Oberschulen	-	-	-	-	-	-	-	-	
Fachschulen	211	1	210	-	69	-	-	-	
Zusammen ...	287	30	257	7	69	-	-	-	
Nachrichtlich:									
Schulen des Gesundheitswesens	-	-	-	-	-	-	-	-	
Brandenburg Zusammen									
Teilzeit-Berufsschulen	902	93	786	110	25	-	-	23	
Berufsfachschulen	-	-	-	-	-	-	-	-	
Fachoberschulen	-	-	-	-	-	-	-	-	
Fachschulen	185	1	184	-	-	10	-	-	
Zusammen ...	1 087	94	970	110	25	10	-	23	
Nachrichtlich:									
Schulen des Gesundheitswesens	-	-	-	-	-	-	-	-	
dar. weiblich									
Teilzeit-Berufsschulen	318	20	293	37	12	-	-	5	
Berufsfachschulen	-	-	-	-	-	-	-	-	
Fachoberschulen	-	-	-	-	-	-	-	-	
Fachschulen	137	-	137	-	-	6	-	-	
Zusammen ...	455	20	430	37	12	6	-	5	
Nachrichtlich:									
Schulen des Gesundheitswesens	-	-	-	-	-	-	-	-	
Bremen Zusammen									
Teilzeit-Berufsschulen	146	18	128	-	1	-	-	-	
Berufsvorbereitungsjahr	51	2	49	-	-	-	-	-	
Berufsfachschulen	-	-	-	-	-	-	-	-	
Fachoberschulen	-	-	-	-	-	-	-	-	
Berufsober-/Technische Oberschulen	-	-	-	-	-	-	-	-	
Fachschulen	-	-	-	-	-	-	-	-	
Zusammen ...	197	20	177	-	1	-	-	-	
Nachrichtlich:									
Schulen des Gesundheitswesens	-	-	-	-	-	-	-	-	
dar. weiblich									
Teilzeit-Berufsschulen	63	10	53	-	1	-	-	-	
Berufsvorbereitungsjahr	21	1	20	-	-	-	-	-	
Berufsfachschulen	-	-	-	-	-	-	-	-	
Fachoberschulen	-	-	-	-	-	-	-	-	
Berufsober-/Technische Oberschulen	-	-	-	-	-	-	-	-	
Fachschulen	-	-	-	-	-	-	-	-	
Zusammen ...	84	11	73	-	1	-	-	-	
Nachrichtlich:									
Schulen des Gesundheitswesens	-	-	-	-	-	-	-	-	

Fußnote siehe am Ende der Tabelle.

Private berufliche Schulen 2005

4 Absolventen/Abgänger aus beruflichen Schulen nach Schul-, Abschlussarten und Ländern

4.1.2 Mit Teilzeitunterricht

Schulart	Absolventen/ Abgänger Zusammen	Davon						ohne Angabe einer Zeugnisart
		Abgangs- zeugnis	Abschluss- zeugnis	darunter mit			allgemeine Hochschul- reife 1)	
				Hauptschul- abschluss	mittlerem Abschluss	Fachhoch- schulreife		
Hamburg Zusammen								
Teilzeit-Berufsschulen	-	-	-	-	-	-	-	-
Berufsvorbereitungsjahr	-	-	-	-	-	-	-	-
Berufsfachschulen	-	-	-	-	-	-	-	-
Fachoberschulen	-	-	-	-	-	-	-	-
Fachschulen	38	10	28	-	-	-	-	-
Zusammen . . .	38	10	28	-	-	-	-	-
Nachrichtlich:								
Schulen des Gesundheitswesens	-	-	-	-	-	-	-	-
dar. weiblich								
Teilzeit-Berufsschulen	-	-	-	-	-	-	-	-
Berufsvorbereitungsjahr	-	-	-	-	-	-	-	-
Berufsfachschulen	-	-	-	-	-	-	-	-
Fachoberschulen	-	-	-	-	-	-	-	-
Fachschulen	29	8	21	-	-	-	-	-
Zusammen . . .	29	8	21	-	-	-	-	-
Nachrichtlich:								
Schulen des Gesundheitswesens	-	-	-	-	-	-	-	-
Hessen Zusammen								
Teilzeit-Berufsschulen	425	64	361	-	-	-	-	-
Berufsvorbereitungsjahr	-	-	-	-	-	-	-	-
Berufsfachschulen	-	-	-	-	-	-	-	-
Fachoberschulen	-	-	-	-	-	-	-	-
Fachschulen	13	-	13	-	-	13	-	-
Zusammen . . .	438	64	374	-	-	13	-	-
dar. weiblich								
Teilzeit-Berufsschulen	219	22	197	-	-	-	-	-
Berufsvorbereitungsjahr	-	-	-	-	-	-	-	-
Berufsfachschulen	-	-	-	-	-	-	-	-
Fachoberschulen	-	-	-	-	-	-	-	-
Fachschulen	12	-	12	-	-	12	-	-
Zusammen . . .	231	22	209	-	-	12	-	-
Mecklenburg-Vorpommern Zusammen								
Teilzeit-Berufsschulen	39	-	39	-	9	-	-	-
Berufsvorbereitungsjahr	-	-	-	-	-	-	-	-
Berufsfachschulen	-	-	-	-	-	-	-	-
Fachoberschulen	-	-	-	-	-	-	-	-
Fachschulen	-	-	-	-	-	-	-	-
Zusammen . . .	39	-	39	-	9	-	-	-
dar. weiblich								
Teilzeit-Berufsschulen	23	-	23	-	3	-	-	-
Berufsvorbereitungsjahr	-	-	-	-	-	-	-	-
Berufsfachschulen	-	-	-	-	-	-	-	-
Fachoberschulen	-	-	-	-	-	-	-	-
Fachschulen	-	-	-	-	-	-	-	-
Zusammen . . .	23	-	23	-	3	-	-	-

Fußnote siehe am Ende der Tabelle.

Private berufliche Schulen 2005

4 Absolventen/Abgänger aus beruflichen Schulen nach Schul-, Abschlussarten und Ländern

4.1.2 Mit Teilzeitunterricht

Schulart	Absolventen/ Abgänger Zusammen	Davon						ohne Angabe einer Zeugnisart
		Abgangs- zeugnis	Abschluss- zeugnis	darunter mit				
				Hauptschul- abschluss	mittlerem Abschluss	Fachhoch- schulreife	allgemeine Hochschul- reife 1)	
Niedersachsen Zusammen								
Teilzeit-Berufsschulen	92	29	63	36	1	-	-	-
Berufsvorbereitungsjahr	-	-	-	-	-	-	-	-
Berufsfachschulen	38	9	29	-	-	-	-	-
Fachoberschulen	108	86	22	-	-	22	-	-
Berufsober-/Technische Oberschulen	-	-	-	-	-	-	-	-
Fachschulen	213	7	206	-	-	88	-	-
Zusammen ...	451	131	320	36	1	110	-	-
Nachrichtlich:								
Schulen des Gesundheitswesens	-	-	-	-	-	-	-	-
dar. weiblich								
Teilzeit-Berufsschulen	17	4	13	10	-	-	-	-
Berufsvorbereitungsjahr	-	-	-	-	-	-	-	-
Berufsfachschulen	38	9	29	-	-	-	-	-
Fachoberschulen	53	42	11	-	-	11	-	-
Berufsober-/Technische Oberschulen	-	-	-	-	-	-	-	-
Fachschulen	112	3	109	-	-	23	-	-
Zusammen ...	220	58	162	10	-	34	-	-
Nachrichtlich:								
Schulen des Gesundheitswesens	-	-	-	-	-	-	-	-
Nordrhein-Westfalen Zusammen								
Teilzeit-Berufsschulen	6 768	3 425	3 332	-	241	84	-	11
Berufsvorbereitungsjahr	-	-	-	-	-	-	-	-
Berufsfachschulen	2	-	-	-	-	-	-	2
Fachoberschulen	645	225	420	-	-	-	-	-
Berufsober-/Technische Oberschulen	-	-	-	-	-	-	-	-
Fachschulen	400	66	334	-	-	62	-	-
Zusammen ...	7 815	3 716	4 086	-	241	146	-	13
Nachrichtlich:								
Schulen des Gesundheitswesens	-	-	-	-	-	-	-	-
dar. weiblich								
Teilzeit-Berufsschulen	1 938	1 054	877	-	57	-	-	7
Berufsvorbereitungsjahr	-	-	-	-	-	-	-	-
Berufsfachschulen	1	-	-	-	-	-	-	1
Fachoberschulen	598	210	388	-	-	-	-	-
Berufsober-/Technische Oberschulen	-	-	-	-	-	-	-	-
Fachschulen	281	48	233	-	-	39	-	-
Zusammen ...	2 818	1 312	1 498	-	57	39	-	8
Nachrichtlich:								
Schulen des Gesundheitswesens	-	-	-	-	-	-	-	-
Rheinland-Pfalz Zusammen								
Teilzeit-Berufsschulen	345	139	206	-	-	-	-	-
Berufsvorbereitungsjahr	60	21	39	9	-	-	-	-
Berufsfachschulen	38	4	34	-	-	-	-	-
Berufsober-/Technische Oberschulen	-	-	-	-	-	-	-	-
Fachschulen	446	59	387	-	-	25	-	-
Zusammen ...	889	223	666	9	-	25	-	-
Nachrichtlich:								
Schulen des Gesundheitswesens	-	-	-	-	-	-	-	-
Fußnote siehe am Ende der Tabelle.								

Fußnote siehe am Ende der Tabelle.

Private berufliche Schulen 2005

4 Absolventen/Abgänger aus beruflichen Schulen nach Schul-, Abschlussarten und Ländern

4.1.2 Mit Teilzeitunterricht

Schulart	Absolventen/ Abgänger Zusammen	Davon						ohne Angabe einer Zeugnisart
		Abgangs- zeugnis	Abschluss- zeugnis	darunter mit				
Hauptschul- abschluss	mittlerem Abschluss			Fachhoch- schulreife	allgemeine Hochschul- reife 1)			
Noch: Rheinland-Pfalz								
dar. weiblich								
Teilzeit-Berufsschulen	74	20	54	-	-	-	-	-
Berufsvorbereitungsjahr	13	5	8	1	-	-	-	-
Berufsfachschulen	34	3	31	-	-	-	-	-
Berufsober-/Technische Oberschulen	-	-	-	-	-	-	-	-
Fachschulen	412	53	359	-	-	17	-	-
Zusammen ...	533	81	452	1	-	17	-	-
Nachrichtlich:								
Schulen des Gesundheitswesens	-	-	-	-	-	-	-	-
Saarland								
Zusammen								
Teilzeit-Berufsschulen	184	10	174	24	4	-	-	-
Berufsvorbereitungsjahr	-	-	-	-	-	-	-	-
Berufsfachschulen	-	-	-	-	-	-	-	-
Fachoberschulen	-	-	-	-	-	-	-	-
Berufsober-/Technische Oberschulen	-	-	-	-	-	-	-	-
Fachschulen	141	4	137	-	38	-	-	-
Zusammen ...	325	14	311	24	42	-	-	-
Nachrichtlich:								
Schulen des Gesundheitswesens	-	-	-	-	-	-	-	-
dar. weiblich								
Teilzeit-Berufsschulen	26	1	25	6	1	-	-	-
Berufsvorbereitungsjahr	-	-	-	-	-	-	-	-
Berufsfachschulen	-	-	-	-	-	-	-	-
Fachoberschulen	-	-	-	-	-	-	-	-
Berufsober-/Technische Oberschulen	-	-	-	-	-	-	-	-
Fachschulen	57	1	56	-	3	-	-	-
Zusammen ...	83	2	81	6	4	-	-	-
Nachrichtlich:								
Schulen des Gesundheitswesens	-	-	-	-	-	-	-	-
Sachsen								
Zusammen								
Teilzeit-Berufsschulen	1 335	115	1 220	228	6	-	-	-
Berufsvorbereitungsjahr	2 021	-	2 021	-	-	-	-	-
Berufsfachschulen	41	1	40	-	-	-	-	-
Fachoberschulen	-	-	-	-	-	-	-	-
Fachschulen	686	9	677	-	1	-	-	-
Zusammen ...	4 083	125	3 958	228	7	-	-	-
dar. weiblich								
Teilzeit-Berufsschulen	508	19	489	89	1	-	-	-
Berufsvorbereitungsjahr	703	-	703	-	-	-	-	-
Berufsfachschulen	9	-	9	-	-	-	-	-
Fachoberschulen	-	-	-	-	-	-	-	-
Fachschulen	507	7	500	-	1	-	-	-
Zusammen ...	1 727	26	1 701	89	2	-	-	-

Fußnote siehe am Ende der Tabelle.

Private berufliche Schulen 2005

4 Absolventen/Abgänger aus beruflichen Schulen nach Schul-, Abschlussarten und Ländern

4.1.2 Mit Teilzeitunterricht

Schulart	Absolventen/ Abgänger Zusammen	Davon						ohne Angabe einer Zeugnisart
		Abgangs- zeugnis	Abschluss- zeugnis	darunter mit			allgemeine Hochschul- reife 1)	
Hauptschul- abschluss	mittlerem Abschluss			Fachhoch- schulreife				
Sachsen-Anhalt Zusammen								
Teilzeit-Berufsschulen	30	-	30	-	-	-	-	-
Berufsvorbereitungsjahr	-	-	-	-	-	-	-	-
Berufsfachschulen	-	-	-	-	-	-	-	-
Fachoberschulen	-	-	-	-	-	-	-	-
Fachschulen	152	-	152	-	-	4	-	-
Zusammen ...	182	-	182	-	-	4	-	-
Nachrichtlich:								
Schulen des Gesundheitswesens	-	-	-	-	-	-	-	-
dar. weiblich								
Teilzeit-Berufsschulen	14	-	14	-	-	-	-	-
Berufsvorbereitungsjahr	-	-	-	-	-	-	-	-
Berufsfachschulen	-	-	-	-	-	-	-	-
Fachoberschulen	-	-	-	-	-	-	-	-
Fachschulen	118	-	118	-	-	1	-	-
Zusammen ...	132	-	132	-	-	1	-	-
Nachrichtlich:								
Schulen des Gesundheitswesens	-	-	-	-	-	-	-	-
Schleswig-Holstein Zusammen								
Teilzeit-Berufsschulen	-	-	-	-	-	-	-	-
Berufsvorbereitungsjahr	-	-	-	-	-	-	-	-
Berufsfachschulen	-	-	-	-	-	-	-	-
Fachoberschulen	-	-	-	-	-	-	-	-
Berufsober-/Technische Oberschulen	-	-	-	-	-	-	-	-
Fachschulen	104	7	97	-	-	-	-	-
Zusammen ...	104	7	97	-	-	-	-	-
Nachrichtlich:								
Schulen des Gesundheitswesens	-	-	-	-	-	-	-	-
dar. weiblich								
Teilzeit-Berufsschulen	-	-	-	-	-	-	-	-
Berufsvorbereitungsjahr	-	-	-	-	-	-	-	-
Berufsfachschulen	-	-	-	-	-	-	-	-
Fachoberschulen	-	-	-	-	-	-	-	-
Berufsober-/Technische Oberschulen	-	-	-	-	-	-	-	-
Fachschulen	74	6	68	-	-	-	-	-
Zusammen ...	74	6	68	-	-	-	-	-
Nachrichtlich:								
Schulen des Gesundheitswesens	-	-	-	-	-	-	-	-
Fußnote siehe am Ende der Tabelle.								

Private berufliche Schulen 2005

4 Absolventen/Abgänger aus beruflichen Schulen nach Schul-, Abschlussarten und Ländern

4.1.2 Mit Teilzeitunterricht

Schulart	Absolventen/ Abgänger Zusammen	Davon						ohne Angabe einer Zeugnisart
		Abgangs- zeugnis	Abschluss- zeugnis	darunter mit				
				Hauptschul- abschluss	mittlerem Abschluss	Fachhoch- schulreife	allgemeine Hochschul- reife 1)	
Thüringen Zusammen								
Teilzeit-Berufsschulen	207	22	185	27	6	-	-	-
Berufsvorbereitungsjahr	73	34	39	7	-	-	-	-
Berufsfachschulen	23	-	23	-	-	-	-	-
Fachoberschulen	-	-	-	-	-	-	-	-
Fachschulen	37	-	37	-	-	1	-	-
Zusammen ...	340	56	284	34	6	1	-	-
dar. weiblich								
Teilzeit-Berufsschulen	74	2	72	7	2	-	-	-
Berufsvorbereitungsjahr	14	7	7	2	-	-	-	-
Berufsfachschulen	21	-	21	-	-	-	-	-
Fachoberschulen	-	-	-	-	-	-	-	-
Fachschulen	14	-	14	-	-	-	-	-
Zusammen ...	123	9	114	9	2	-	-	-
Deutschland Insgesamt								
Teilzeit-Berufsschulen	14 668	4 771	9 863	2 433	318	86	-	34
Berufsvorbereitungsjahr	2 279	131	2 148	16	-	-	-	-
Berufsaufbauschulen	-	-	-	-	-	-	-	-
Berufsfachschulen	1 857	199	1 656	-	-	135	-	2
Fachoberschulen	753	311	442	-	-	22	-	-
Berufsober-/Technische Oberschulen	-	-	-	-	-	-	-	-
Fachschulen	4 645	204	4 441	-	577	248	-	-
Insgesamt ...	24 202	5 616	18 550	2 449	895	491	-	36
Nachrichtlich:								
Schulen des Gesundheitswesens	-	-	-	-	-	-	-	-
dar. weiblich								
Teilzeit-Berufsschulen	4 623	1 409	3 202	791	85	1	-	12
Berufsvorbereitungsjahr	778	40	738	3	-	-	-	-
Berufsaufbauschulen	-	-	-	-	-	-	-	-
Berufsfachschulen	1 473	136	1 336	-	-	61	-	1
Fachoberschulen	651	252	399	-	-	11	-	-
Berufsober-/Technische Oberschulen	-	-	-	-	-	-	-	-
Fachschulen	3 344	149	3 195	-	436	102	-	-
Zusammen ...	10 869	1 986	8 870	794	521	175	-	13
Nachrichtlich:								
Schulen des Gesundheitswesens	-	-	-	-	-	-	-	-
Fußnote siehe am Ende der Tabelle.								

Fußnote siehe am Ende der Tabelle.

Private berufliche Schulen 2005

4 Absolventen/Abgänger aus beruflichen Schulen nach Schul-, Abschlussarten und Ländern

4.1.2 Mit Teilzeitunterricht

Schulart	Absolventen/ Abgänger Zusammen	Davon						ohne Angabe einer Zeugnisart
		Abgangs- zeugnis	Abschluss- zeugnis	darunter mit				
				Hauptschul- abschluss	mittlerem Abschluss	Fachhoch- schulreife	allgemeine Hochschul- reife 1)	
Früheres Bundesgebiet Zusammen								
Teilzeit-Berufsschulen	11 928	4 538	7 379	2 050	272	86	-	11
Berufsvorbereitungsjahr	111	23	88	9	-	-	-	-
Berufsaufbauschulen	-	-	-	-	-	-	-	-
Berufsfachschulen	1 793	198	1 593	-	-	135	-	2
Fachoberschulen	753	311	442	-	-	22	-	-
Berufsober-/Technische Oberschulen	-	-	-	-	-	-	-	-
Fachschulen	3 314	192	3 122	-	491	233	-	-
Zusammen ...	17 899	5 262	12 624	2 059	763	476	-	13
Nachrichtlich:								
Schulen des Gesundheitswesens	-	-	-	-	-	-	-	-
dar. weiblich								
Teilzeit-Berufsschulen	3 637	1 366	2 264	651	67	1	-	7
Berufsvorbereitungsjahr	34	6	28	1	-	-	-	-
Berufsaufbauschulen	-	-	-	-	-	-	-	-
Berufsfachschulen	1 443	136	1 306	-	-	61	-	1
Fachoberschulen	651	252	399	-	-	11	-	-
Berufsober-/Technische Oberschulen	-	-	-	-	-	-	-	-
Fachschulen	2 357	141	2 216	-	366	95	-	-
Zusammen ...	8 122	1 901	6 213	652	433	168	-	8
Nachrichtlich:								
Schulen des Gesundheitswesens	-	-	-	-	-	-	-	-
Neue Länder einschl. Berlin Zusammen								
Teilzeit-Berufsschulen	2 740	233	2 484	383	46	-	-	23
Berufsvorbereitungsjahr	2 168	108	2 060	7	-	-	-	-
Berufsfachschulen	64	1	63	-	-	-	-	-
Fachoberschulen	-	-	-	-	-	-	-	-
Berufsober-/Technische Oberschulen	-	-	-	-	-	-	-	-
Fachschulen	1 331	12	1 319	-	86	15	-	-
Zusammen ...	6 303	354	5 926	390	132	15	-	23
Nachrichtlich:								
Schulen des Gesundheitswesens	-	-	-	-	-	-	-	-
dar. weiblich								
Teilzeit-Berufsschulen	986	43	938	140	18	-	-	5
Berufsvorbereitungsjahr	744	34	710	2	-	-	-	-
Berufsfachschulen	30	-	30	-	-	-	-	-
Fachoberschulen	-	-	-	-	-	-	-	-
Berufsober-/Technische Oberschulen	-	-	-	-	-	-	-	-
Fachschulen	987	8	979	-	70	7	-	-
Zusammen ...	2 747	85	2 657	142	88	7	-	5
Nachrichtlich:								
Schulen des Gesundheitswesens	-	-	-	-	-	-	-	-

1) Einschl. fachgebundene Hochschulreife.

Private allgemeinbildende und berufliche Schulen 2005/06

5 Lehrkräfte *) nach Schularten, Beschäftigungsumfang und Ländern

Schulart	Hauptberufliche Lehrkräfte		Davon				Stundenweise beschäftigte Lehrkräfte	
			vollzeitbeschäftigte Lehrkräfte		teilzeitbeschäftigte			
	insgesamt	weiblich	zusammen	weiblich	zusammen	weiblich	insgesamt	weiblich
Baden-Württemberg								
Allgemeinbildende Schulen	9 726	5 974	5 619	2 825	4 107	3 149	3 283	1 957
davon: Schulkindergärten	565	542	370	353	195	189	270	219
Grundschulen 1)	374	257	134	45	240	212	104	82
Schulartunabhängige Orientierungsstufe	-	-	-	-	-	-	-	-
Hauptschulen 1)	245	163	113	69	132	94	65	35
Realschulen	585	348	253	125	332	223	456	304
Gymnasien	2 247	1 113	1 191	383	1 056	730	535	345
Integrierte Gesamtschulen	-	-	-	-	-	-	-	-
Freie Waldorfschulen	1 684	883	1 076	431	608	452	414	279
Förderschulen	3 912	2 593	2 476	1 416	1 436	1 177	448	319
Abendrealschulen	15	10	-	-	15	10	459	174
Abendgymnasien	62	43	6	3	56	40	446	163
Kollegs	37	22	-	-	37	22	86	37
Berufliche Schulen	2 128	1 106	969	361	1 159	745	3 378	1 762
davon: Teilzeit-Berufsschulen	276	136	129	45	147	91	354	173
Berufsvorbereitungsjahr	-	-	-	-	-	-	-	-
Berufsgrundbildungsjahr in vollzeitschulischer Form	-	-	-	-	-	-	-	-
Berufsaufbauschulen	-	-	-	-	-	-	-	-
Berufsfachschulen	1 527	805	701	269	826	536	2 198	1 167
Fachgymnasien	88	43	41	14	47	29	113	55
Berufsober-/Technische Oberschulen	-	-	-	-	-	-	-	-
Fachschulen	237	122	98	33	139	89	713	367
Allgemeinbildende und berufliche Schulen	11 854	7 080	6 588	3 186	5 266	3 894	6 661	3 719
Nachrichtlich:								
Schulen des Gesundheitswesens 2)	-	-	-	-	-	-	-	-
Bayern								
Allgemeinbildende Schulen	11 419	7 139	6 429	3 017	4 990	4 122	2 572	1 817
davon: Grundschulen	726	616	308	239	418	377	221	195
Schulartunabhängige Orientierungsstufe	-	-	-	-	-	-	-	-
Hauptschulen	642	415	340	175	302	240	243	170
Realschulen	3 057	1 848	1 678	732	1 379	1 116	542	379
Gymnasien	2 728	1 348	1 746	588	982	760	473	265
Integrierte Gesamtschulen	-	-	-	-	-	-	-	-
Freie Waldorfschulen	542	319	234	104	308	215	183	124
Förderschulen	3 717	2 590	2 119	1 178	1 598	1 412	785	646
Abendrealschulen	-	-	-	-	-	-	15	5
Abendgymnasien	3	2	-	-	3	2	105	31
Kollegs	4	1	4	1	-	-	5	2
Berufliche Schulen	2 512	1 263	1 377	490	1 135	773	2 727	1 364
davon: Teilzeit-Berufsschulen	931	312	728	186	203	126	319	117
Berufsvorbereitungsjahr 3)	-	-	-	-	-	-	-	-
Berufsgrundbildungsjahr in vollzeitschulischer Form 3) ..	-	-	-	-	-	-	-	-
Berufsfachschulen	635	446	248	138	387	308	1 002	548
Fachoberschulen	83	43	44	16	39	27	49	25
Fachgymnasien	-	-	-	-	-	-	-	-
Fachschulen	370	148	150	51	220	97	809	341
Fachakademien	493	314	207	99	286	215	548	333
Allgemeinbildende und berufliche Schulen	13 931	8 402	7 806	3 507	6 125	4 895	5 299	3 181
Nachrichtlich:								
Schulen des Gesundheitswesens	1 252	912	1 252	912	-	-	3 793	2 152

Fußnoten siehe am Ende der Tabelle.

Private allgemeinbildende und berufliche Schulen 2005/06

5 Lehrkräfte *) nach Schularten, Beschäftigungsumfang und Ländern

Schulart	Hauptberufliche Lehrkräfte		Davon				Stundenweise beschäftigte Lehrkräfte	
			vollzeitbeschäftigte Lehrkräfte		teilzeitbeschäftigte Lehrkräfte			
	insgesamt	weiblich	zusammen	weiblich	zusammen	weiblich	insgesamt	weiblich
Berlin								
Allgemeinbildende Schulen	1 585	1 051	880	496	705	555	132	86
davon: Vorklassen	-	-	-	-	-	-	-	-
Grundschulen	403	340	196	155	207	185	25	22
Schulartunabhängige Orientierungsstufe	161	112	92	52	69	60	19	13
Hauptschulen	18	10	6	2	12	8	-	-
Realschulen	94	62	46	21	48	41	16	9
Gymnasien	412	206	248	89	164	117	28	13
Integrierte Gesamtschulen	153	90	99	49	54	41	15	11
Freie Waldorfschulen	242	155	115	70	127	85	22	13
Förderschulen	102	76	78	58	24	18	7	5
Abendhauptschulen	-	-	-	-	-	-	-	-
Abendrealschulen	-	-	-	-	-	-	-	-
Abendgymnasien	-	-	-	-	-	-	-	-
Kollegs	-	-	-	-	-	-	-	-
Berufliche Schulen	413	227	251	123	162	104	488	286
davon: Teilzeit-Berufsschulen	47	16	35	7	12	9	37	13
Berufsvorbereitungsjahr	11	7	6	3	5	4	8	6
Berufsgrundbildungsjahr in vollzeitschulischer Form	-	-	-	-	-	-	-	-
Berufsfachschulen	237	122	138	67	99	55	247	148
Fachoberschulen	31	21	16	9	15	12	24	10
Fachgymnasien	-	-	-	-	-	-	-	-
Berufsob-/Technische Oberschulen	-	-	-	-	-	-	-	-
Fachschulen	87	61	56	37	31	24	172	109
Allgemeinbildende und berufliche Schulen	1 998	1 278	1 131	619	867	659	620	372
Nachrichtlich:								
Schulen des Gesundheitswesens	285	243	182	151	103	92	763	444
Brandenburg								
Allgemeinbildende Schulen	1 004	721	565	397	439	324	252	164
davon: Grundschulen	223	191	135	109	88	82	50	38
Schulartunabhängige Orientierungsstufe	62	47	34	24	28	23	22	13
Schularten mit mehreren Bildungsgängen	10	5	3	1	7	4	10	6
Realschulen	26	10	18	6	8	4	14	9
Gymnasien	310	178	122	61	188	117	102	61
Integrierte Gesamtschulen	29	21	10	6	19	15	11	8
Freie Waldorfschulen	100	64	26	11	74	53	38	27
Förderschulen	244	205	217	179	27	26	5	2
Abendrealschulen	-	-	-	-	-	-	-	-
Abendgymnasien	-	-	-	-	-	-	-	-
Kollegs	-	-	-	-	-	-	-	-
Berufliche Schulen	277	175	186	108	91	67	364	204
davon: Teilzeit-Berufsschulen 4)	277	175	186	108	91	67	364	204
Berufsfachschulen	-	-	-	-	-	-	-	-
Fachoberschulen	-	-	-	-	-	-	-	-
Fachgymnasien	-	-	-	-	-	-	-	-
Fachschulen	-	-	-	-	-	-	-	-
Allgemeinbildende und berufliche Schulen	1 281	896	751	505	530	391	616	368
Nachrichtlich:								
Schulen des Gesundheitswesens	198	170	155	134	43	36	565	235

Fußnoten siehe am Ende der Tabelle.

Private allgemeinbildende und berufliche Schulen 2005/06

5 Lehrkräfte *) nach Schularten, Beschäftigungsumfang und Ländern

Schulart	Hauptberufliche Lehrkräfte		Davon				Stundenweise beschäftigte Lehrkräfte	
			vollzeitbeschäftigte Lehrkräfte		teilzeitbeschäftigte Lehrkräfte			
	insgesamt	weiblich	zusammen	weiblich	zusammen	weiblich	insgesamt	weiblich
Bremen								
Allgemeinbildende Schulen	427	260	244	107	183	153	86	46
davon: Schulkindergärten	3	3	2	2	1	1	4	3
Grundschulen	93	80	51	38	42	42	13	10
Schulartunabhängige Orientierungsstufe 5)	-	-	-	-	-	-	-	-
Hauptschulen	12	6	10	4	2	2	3	1
Schularten mit mehreren Bildungsgängen	29	20	20	11	9	9	6	2
Realschulen	25	13	15	4	10	9	9	4
Gymnasien	127	62	77	25	50	37	39	17
Integrierte Gesamtschulen	45	27	26	11	19	16	6	5
Freie Waldorfschulen	66	38	24	6	42	32	6	4
Förderschulen	27	11	19	6	8	5	-	-
Abendhauptschulen	-	-	-	-	-	-	-	-
Abendrealschulen	-	-	-	-	-	-	-	-
Abendgymnasien	-	-	-	-	-	-	-	-
Berufliche Schulen	34	15	26	10	8	5	43	21
davon: Teilzeit-Berufsschulen	22	11	17	7	5	4	43	21
Berufsvorbereitungsjahr	3	2	2	1	1	1	-	-
Berufsgrundbildungsjahr in vollzeitschulischer Form	-	-	-	-	-	-	-	-
Berufsfachschulen	-	-	-	-	-	-	-	-
Fachoberschulen	-	-	-	-	-	-	-	-
Fachgymnasien	-	-	-	-	-	-	-	-
Berufsob-/Technische Oberschulen	-	-	-	-	-	-	-	-
Fachschulen	9	2	7	2	2	-	-	-
Allgemeinbildende und berufliche Schulen	461	275	270	117	191	158	129	67
Nachrichtlich:								
Schulen des Gesundheitswesens 6)	-	-	-	-	-	-	-	-
Hamburg								
Allgemeinbildende Schulen 7)	1 193	755	703	383	490	372	181	118
davon: Vorklassen.....	7	7	7	7	-	-	-	-
Schulkindergärten	-	-	-	-	-	-	-	-
Grundschulen	383	305	224	167	159	138	47	31
Schulartunabhängige Orientierungsstufe	-	-	-	-	-	-	-	-
Hauptschulen	56	35	31	16	25	19	-	-
Schularten mit mehreren Bildungsgängen	-	-	-	-	-	-	-	-
Realschulen	53	32	29	14	24	18	-	-
Gymnasien	272	138	162	61	110	77	34	21
Integrierte Gesamtschulen	99	48	65	27	34	21	34	20
Freie Waldorfschulen	216	116	124	54	92	62	56	36
Förderschulen	103	72	60	37	43	35	10	10
Abendhauptschulen	-	-	-	-	-	-	-	-
Abendrealschulen	-	-	-	-	-	-	-	-
Abendgymnasien	4	2	1	-	3	2	-	-
Kollegs	-	-	-	-	-	-	-	-
Berufliche Schulen	104	65	46	19	58	46	167	89
davon: Teilzeit-Berufsschulen	-	-	-	-	-	-	-	-
Berufsvorbereitungsjahr	-	-	-	-	-	-	-	-
Berufsfachschulen	55	35	27	14	28	21	128	70
Fachoberschulen	-	-	-	-	-	-	-	-
Fachgymnasien	-	-	-	-	-	-	-	-
Fachschulen	49	30	19	5	30	25	39	19
Allgemeinbildende und berufliche Schulen	1 297	820	749	402	548	418	348	207
Nachrichtlich:								
Schulen des Gesundheitswesens 8)	-	-	-	-	-	-	202	149

Fußnoten siehe am Ende der Tabelle.

Private allgemeinbildende und berufliche Schulen 2005/06

5 Lehrkräfte *) nach Schularten, Beschäftigungsumfang und Ländern

Schulart	Hauptberufliche Lehrkräfte		Davon				Stundenweise beschäftigte Lehrkräfte	
			vollzeitbeschäftigte Lehrkräfte		teilzeitbeschäftigte Lehrkräfte			
	insgesamt	weiblich	zusammen	weiblich	zusammen	weiblich	insgesamt	weiblich
Hessen								
Allgemeinbildende Schulen	3 206	1 796	1 973	852	1 233	944	511	305
davon: Vorklassen	-	-	-	-	-	-	-	-
Schulkindergärten	8	8	8	8	-	-	-	-
Grundschulen 9)	299	191	174	80	125	111	41	33
Schulartunabhängige Orientierungsstufe	49	30	26	10	23	20	4	3
Hauptschulen	28	10	14	5	14	5	3	2
Realschulen	286	136	170	54	116	82	29	21
Gymnasien	1 426	781	904	374	522	407	248	149
Integrierte Gesamtschulen	118	60	61	24	57	36	20	11
Freie Waldorfschulen	472	278	258	120	214	158	57	31
Förderschulen	519	301	358	177	161	124	53	44
Abendhauptschulen	-	-	-	-	-	-	-	-
Abendrealschulen	-	-	-	-	-	-	-	-
Abendgymnasien	-	-	-	-	-	-	48	8
Kollegs	1	1	-	-	1	1	8	3
Berufliche Schulen	373	186	207	81	166	105	318	171
davon: Teilzeit-Berufsschulen	34	16	19	7	15	9	28	14
Berufsvorbereitungsjahr	-	-	-	-	-	-	1	1
Berufsgrundbildungsjahr in vollzeitschulischer Form	5	2	3	1	2	1	5	2
Berufsfachschulen	137	69	76	30	61	39	117	63
Fachoberschulen	20	9	11	4	9	5	16	9
Fachgymnasien	16	9	9	4	7	5	14	8
Fachschulen	161	81	89	35	72	46	137	74
Allgemeinbildende und berufliche Schulen	3 579	1 982	2 180	933	1 399	1 049	829	476
Nachrichtlich:								
Schulen des Gesundheitswesens 10)	-	-	-	-	-	-	-	-
Mecklenburg-Vorpommern								
Allgemeinbildende Schulen	604	463	302	217	302	246	230	180
davon: Schulkindergärten	1	1	-	-	1	1	-	-
Grundschulen	182	173	70	64	112	109	91	75
Hauptschulen	-	-	-	-	-	-	-	-
Schularten mit mehreren Bildungsgängen	40	35	9	7	31	28	41	34
Realschulen	17	11	15	10	2	1	7	6
Gymnasien	147	85	92	47	55	38	43	29
Integrierte Gesamtschulen	46	31	18	11	28	20	38	28
Freie Waldorfschulen	77	46	16	8	61	38	9	7
Förderschulen	94	81	82	70	12	11	1	1
Abendgymnasien	-	-	-	-	-	-	-	-
Berufliche Schulen	231	173	177	132	54	41	401	197
davon: Teilzeit-Berufsschulen	4	3	4	3	-	-	2	2
Berufsvorbereitungsjahr	11	9	10	8	1	1	3	3
Berufsfachschulen	200	154	151	116	49	38	380	185
Fachoberschulen	-	-	-	-	-	-	-	-
Fachgymnasien	-	-	-	-	-	-	-	-
Fachschulen	16	7	12	5	4	2	16	7
Allgemeinbildende und berufliche Schulen	835	636	479	349	356	287	631	377
Nachrichtlich:								
Schulen des Gesundheitswesens 11)	-	-	-	-	-	-	-	-

Fußnoten siehe am Ende der Tabelle.

Private allgemeinbildende und berufliche Schulen 2005/06

5 Lehrkräfte *) nach Schularten, Beschäftigungsumfang und Ländern

Schulart	Hauptberufliche Lehrkräfte		Davon				Stundenweise beschäftigte Lehrkräfte	
			vollzeitbeschäftigte Lehrkräfte		teilzeitbeschäftigte Lehrkräfte			
	insgesamt	weiblich	zusammen	weiblich	zusammen	weiblich	insgesamt	weiblich
Niedersachsen								
Allgemeinbildende Schulen	3 859	2 102	2 390	1 022	1 469	1 080	515	370
davon: Schulkindergärten	1	1	-	-	1	1	-	-
Grundschulen	75	63	35	28	40	35	20	17
Hauptschulen	766	451	419	151	347	300	46	37
Schularten mit mehreren Bildungsgängen 5)	-	-	-	-	-	-	-	-
Realschulen	27	13	10	4	17	9	3	1
Gymnasien	1 619	791	1 069	398	550	393	176	113
Integrierte Gesamtschulen	101	41	21	10	80	31	27	25
Freie Waldorfschulen	488	263	287	123	201	140	168	128
Förderschulen	782	479	549	308	233	171	75	49
Abendgymnasien	-	-	-	-	-	-	-	-
Kollegs	-	-	-	-	-	-	-	-
Berufliche Schulen	1 035	668	432	219	603	449	1 493	978
davon: Teilzeit-Berufsschulen	17	4	14	2	3	2	6	2
Berufsvorbereitungsjahr	42	17	34	12	8	5	14	8
Berufsgrundbildungsjahr in vollzeitschulischer Form	9	1	8	1	1	-	2	1
Berufsfachschulen	661	466	260	159	401	307	971	653
Fachoberschulen	62	35	27	10	35	25	38	14
Fachgymnasien	-	-	-	-	-	-	-	-
Berufsob-/Technische Oberschulen	2	1	-	-	2	1	-	-
Fachschulen	242	144	89	35	153	109	462	300
Allgemeinbildende und berufliche Schulen	4 894	2 770	2 822	1 241	2 072	1 529	2 008	1 348
Nachrichtlich:								
Schulen des Gesundheitswesens 6)	-	-	-	-	-	-	-	-
Nordrhein-Westfalen								
Allgemeinbildende Schulen	11 685	6 472	7 105	2 891	4 580	3 581	617	362
davon: Schulkindergärten	-	-	-	-	-	-	-	-
Grundschulen	307	251	122	84	185	167	10	6
Hauptschulen	136	77	65	28	71	49	4	3
Realschulen	1 248	782	715	331	533	451	68	36
Gymnasien	5 618	2 661	3 888	1 314	1 730	1 347	425	252
Integrierte Gesamtschulen	721	370	347	116	374	254	26	16
Freie Waldorfschulen	1 264	792	332	131	932	661	34	18
Förderschulen	2 134	1 415	1 478	838	656	577	35	26
Abendrealschulen 12)	-	-	-	-	-	-	-	-
Abendgymnasien 13)	257	124	158	49	99	75	15	5
Kollegs 12)	-	-	-	-	-	-	-	-
Berufliche Schulen 14)	2 394	1 216	1 416	514	978	702	254	89
davon: Teilzeit-Berufsschulen	491	136	365	68	126	68	40	7
Berufsvorbereitungsjahr	71	19	48	8	23	11	6	1
Berufsgrundbildungsjahr in vollzeitschulischer Form	58	20	35	8	23	12	4	-
Berufsfachschulen	923	551	467	200	456	351	65	30
Fachoberschulen	126	69	74	28	52	41	13	7
Fachschulen	725	421	427	202	298	219	126	44
Allgemeinbildende und berufliche Schulen	14 079	7 688	8 521	3 405	5 558	4 283	871	451
Nachrichtlich:								
Schulen des Gesundheitswesens	2 015	1 393	1 159	712	856	681	8 141	4 157

Fußnoten siehe am Ende der Tabelle.

Private allgemeinbildende und berufliche Schulen 2005/06

5 Lehrkräfte *) nach Schularten, Beschäftigungsumfang und Ländern

Schulart	Hauptberufliche Lehrkräfte		Davon				Stundenweise beschäftigte Lehrkräfte	
			vollzeitbeschäftigte Lehrkräfte		teilzeitbeschäftigte Lehrkräfte			
	insgesamt	weiblich	zusammen	weiblich	zusammen	weiblich	insgesamt	weiblich
Rheinland-Pfalz								
Allgemeinbildende Schulen	2 497	1 460	1 462	657	1 035	803	313	207
davon: Schulkindergärten	-	-	-	-	-	-	-	-
Grundschulen	140	115	71	55	69	60	17	12
Hauptschulen	151	98	84	42	67	56	16	11
Schularten mit mehreren Bildungsgängen	-	-	-	-	-	-	-	-
Realschulen	331	227	155	77	176	150	52	40
Gymnasien	1 267	660	738	270	529	390	174	105
Integrierte Gesamtschulen	-	-	-	-	-	-	-	-
Freie Waldorfschulen	190	108	107	52	83	56	12	7
Förderschulen	391	234	290	153	101	81	42	32
Kollegs	27	18	17	8	10	10	-	-
Berufliche Schulen 15)	491	304	225	93	266	211	150	72
davon: Teilzeit-Berufsschulen	86	41	61	18	25	23	27	1
Berufsvorbereitungsjahr	30	15	17	4	13	11	8	1
Berufsfachschulen	233	149	95	44	138	105	57	34
Fachoberschulen	-	-	-	-	-	-	-	-
Fachgymnasien	-	-	-	-	-	-	-	-
Berufsober-/Technische Oberschulen	3	2	1	-	2	2	1	-
Fachschulen	139	97	51	27	88	70	57	36
Allgemeinbildende und berufliche Schulen	2 988	1 764	1 687	750	1 301	1 014	463	279
Nachrichtlich:								
Schulen des Gesundheitswesens	376	236	180	89	196	147	1 025	456
Saarland								
Allgemeinbildende Schulen	583	287	422	150	161	137	23	10
davon: Schulkindergärten	-	-	-	-	-	-	-	-
Grundschulen	9	5	7	5	2	-	1	1
Hauptschulen	23	12	18	7	5	5	1	1
Schularten mit mehreren Bildungsgängen	32	13	28	10	4	3	1	-
Realschulen	77	49	47	21	30	28	-	-
Gymnasien	274	112	205	51	69	61	5	1
Integrierte Gesamtschulen	-	-	-	-	-	-	-	-
Freie Waldorfschulen	132	76	85	40	47	36	13	6
Förderschulen	36	20	32	16	4	4	2	1
Abendrealschulen	-	-	-	-	-	-	-	-
Abendgymnasien	-	-	-	-	-	-	-	-
Kollegs	-	-	-	-	-	-	-	-
Berufliche Schulen	57	24	44	15	13	9	81	13
davon: Teilzeit-Berufsschulen	23	9	18	5	5	4	3	-
Berufsvorbereitungsjahr	-	-	-	-	-	-	-	-
Berufsgrundbildungsjahr in vollzeitschulischer Form	6	2	4	1	2	1	-	-
Berufsfachschulen	6	3	5	2	1	1	2	-
Fachoberschulen	4	2	4	2	-	-	27	7
Fachgymnasien	-	-	-	-	-	-	-	-
Fachschulen	18	8	13	5	5	3	49	6
Allgemeinbildende und berufliche Schulen	640	311	466	165	174	146	104	23
Nachrichtlich:								
Schulen des Gesundheitswesens	127	87	127	87	-	-	551	235

Fußnoten siehe am Ende der Tabelle.

Private allgemeinbildende und berufliche Schulen 2005/06

5 Lehrkräfte *) nach Schularten, Beschäftigungsumfang und Ländern

Schulart	Hauptberufliche Lehrkräfte		Davon				Stundenweise beschäftigte Lehrkräfte	
			vollzeitbeschäftigte Lehrkräfte		teilzeitbeschäftigte Lehrkräfte			
	insgesamt	weiblich	zusammen	weiblich	zusammen	weiblich	insgesamt	weiblich
Sachsen								
Allgemeinbildende Schulen	1 324	980	743	497	581	483	322	221
davon: Grundschulen	375	338	139	117	236	221	100	71
Schularten mit mehreren Bildungsgängen	196	136	113	74	83	62	92	64
Gymnasien	403	239	264	133	139	106	89	60
Freie Waldorfschulen	105	69	57	36	48	33	23	13
Förderschulen	245	198	170	137	75	61	17	12
Abendrealschulen	-	-	-	-	-	-	-	-
Abendgymnasien	-	-	-	-	-	-	-	-
Kollegs	-	-	-	-	-	-	1	1
Berufliche Schulen	1 983	1 341	1 440	926	543	415	3 054	1 646
davon: Teilzeit-Berufsschulen	229	142	188	114	41	28	103	65
Berufsvorbereitungsjahr	125	63	93	46	32	17	41	13
Berufsgrundbildungsjahr in vollzeitschulischer Form	44	26	40	24	4	2	8	4
Berufsfachschulen	1 371	984	977	655	394	329	2 455	1 337
Fachoberschulen	70	36	50	23	20	13	81	42
Fachgymnasien	9	6	8	6	1	-	5	3
Fachschulen	135	84	84	58	51	26	361	182
Allgemeinbildende und berufliche Schulen	3 307	2 321	2 183	1 423	1 124	898	3 376	1 867
Nachrichtlich:								
Schulen des Gesundheitswesens 11)	-	-	-	-	-	-	-	-
Sachsen-Anhalt								
Allgemeinbildende Schulen	613	439	355	227	258	212	102	70
davon: Schulkindergärten	-	-	-	-	-	-	-	-
Grundschulen	164	155	65	60	99	95	27	22
Schularten mit mehreren Bildungsgängen	20	17	9	8	11	9	18	9
Gymnasien	328	196	209	106	119	90	42	31
Integrierte Gesamtschulen	8	4	-	-	8	4	-	-
Freie Waldorfschulen	44	31	23	17	21	14	10	6
Förderschulen	49	36	49	36	-	-	5	2
Abendrealschulen	-	-	-	-	-	-	-	-
Abendgymnasien	-	-	-	-	-	-	-	-
Kollegs	-	-	-	-	-	-	-	-
Berufliche Schulen	346	257	176	134	170	123	576	307
davon: Teilzeit-Berufsschulen	2	2	1	1	1	1	4	2
Berufsvorbereitungsjahr	-	-	-	-	-	-	-	-
Berufsgrundbildungsjahr in vollzeitschulischer Form	-	-	-	-	-	-	-	-
Berufsfachschulen	296	219	150	114	146	105	494	263
Fachoberschulen	6	4	3	2	3	2	9	5
Fachgymnasien	-	-	-	-	-	-	-	-
Fachschulen	42	32	22	17	20	15	69	37
Allgemeinbildende und berufliche Schulen	959	696	531	361	428	335	678	377
Nachrichtlich:								
Schulen des Gesundheitswesens	119	76	119	76	-	-	257	112

Fußnoten siehe am Ende der Tabelle.

Private allgemeinbildende und berufliche Schulen 2005/06

5 Lehrkräfte *) nach Schularten, Beschäftigungsumfang und Ländern

Schulart	Hauptberufliche Lehrkräfte		Davon				Stundenweise beschäftigte Lehrkräfte	
			vollzeitbeschäftigte Lehrkräfte		teilzeitbeschäftigte Lehrkräfte			
	insgesamt	weiblich	zusammen	weiblich	zusammen	weiblich	insgesamt	weiblich
Schleswig-Holstein								
Allgemeinbildende Schulen	1 178	646	818	391	360	255	50	30
davon: Schulkindergärten	1	1	1	1	-	-	-	-
Grundschulen	224	138	172	100	52	38	5	4
Hauptschulen	163	97	128	70	35	27	5	4
Realschulen	118	73	71	40	47	33	4	1
Gymnasien	172	64	133	45	39	19	11	7
Integrierte Gesamtschulen	25	10	20	9	5	1	-	-
Freie Waldorfschulen	370	200	211	77	159	123	22	13
Förderschulen	105	63	82	49	23	14	3	1
Abendgymnasien	-	-	-	-	-	-	-	-
Kollegs	-	-	-	-	-	-	-	-
Berufliche Schulen	116	54	54	17	62	37	135	60
davon: Teilzeit-Berufsschulen	-	-	-	-	-	-	-	-
Berufsvorbereitungsjahr	-	-	-	-	-	-	-	-
Berufsgrundbildungsjahr in vollzeitschulischer Form 16)	-	-	-	-	-	-	-	-
Berufsfachschulen	62	31	32	12	30	19	52	23
Fachoberschulen 16)	-	-	-	-	-	-	-	-
Fachgymnasien	12	4	8	2	4	2	3	2
Berufsober-/Technische Oberschulen	-	-	-	-	-	-	-	-
Fachschulen	42	19	14	3	28	16	80	35
Allgemeinbildende und berufliche Schulen	1 294	700	872	408	422	292	185	90
Nachrichtlich:								
Schulen des Gesundheitswesens 6)	-	-	-	-	-	-	-	-
Thüringen								
Allgemeinbildende Schulen	960	707	609	419	351	288	261	216
davon: Grundschulen	131	123	62	58	69	65	22	17
Schularten mit mehreren Bildungsgängen	94	64	43	27	51	37	12	6
Gymnasien	261	172	112	52	149	120	5	2
Integrierte Gesamtschulen	13	9	11	8	2	1	1	1
Freie Waldorfschulen	78	32	58	21	20	11	9	6
Förderschulen	383	307	323	253	60	54	212	184
Kollegs	-	-	-	-	-	-	-	-
Berufliche Schulen	791	521	512	325	279	196	1 196	602
davon: Teilzeit-Berufsschulen	37	21	27	14	10	7	26	9
Berufsvorbereitungsjahr	62	26	24	11	38	15	44	9
Berufsfachschulen	581	414	382	261	199	153	947	513
Fachoberschulen	5	1	4	-	1	1	1	-
Fachgymnasien	-	-	-	-	-	-	-	-
Fachschulen	106	59	75	39	31	20	178	71
Allgemeinbildende und berufliche Schulen	1 751	1 228	1 121	744	630	484	1 457	818
Nachrichtlich:								
Schulen des Gesundheitswesens 17)	-	-	-	-	-	-	-	-

Fußnoten siehe am Ende der Tabelle.

Private allgemeinbildende und berufliche Schulen 2005/06

5 Lehrkräfte *) nach Schularten, Beschäftigungsumfang und Ländern

Schulart	Hauptberufliche Lehrkräfte		Davon				Stundenweise beschäftigte Lehrkräfte	
			vollzeitbeschäftigte Lehrkräfte		teilzeitbeschäftigte			
	insgesamt	weiblich	zusammen	weiblich	zusammen	weiblich	insgesamt	weiblich
Deutschland								
Allgemeinbildende Schulen	51 863	31 252	30 619	14 548	21 244	16 704	9 450	6 159
davon: Vorklassen	7	7	7	7	-	-	-	-
Schulkindergärten	579	556	381	364	198	192	274	222
Grundschulen	4 108	3 341	1 965	1 404	2 143	1 937	794	636
Schulartunabhängige Orientierungsstufe	272	189	152	86	120	103	45	29
Hauptschulen	2 240	1 374	1 228	569	1 012	805	386	264
Schularten mit mehreren Bildungsgängen	421	290	225	138	196	152	180	121
Realschulen	5 944	3 604	3 222	1 439	2 722	2 165	1 200	810
Gymnasien	17 611	8 806	11 160	3 997	6 451	4 809	2 429	1 471
Integrierte Gesamtschulen	1 358	711	678	271	680	440	178	125
Freie Waldorfschulen	6 070	3 470	3 033	1 301	3 037	2 169	1 076	718
Förderschulen	12 843	8 681	8 382	4 911	4 461	3 770	1 700	1 334
Abendhauptschulen	-	-	-	-	-	-	-	-
Abendrealschulen	15	10	-	-	15	10	474	179
Abendgymnasien	326	171	165	52	161	119	614	207
Kollegs	69	42	21	9	48	33	100	43
Berufliche Schulen	13 285	7 595	7 538	3 567	5 747	4 028	14 825	7 861
davon: Teilzeit-Berufsschulen	2 476	1 024	1 792	585	684	439	1 356	630
Berufsvorbereitungsjahr	355	158	234	93	121	65	125	42
Berufsgrundbildungsjahr in vollzeitschulischer Form	122	51	90	35	32	16	19	7
Berufsaufbauschulen	-	-	-	-	-	-	-	-
Berufsfachschulen	6 924	4 448	3 709	2 081	3 215	2 367	9 115	5 034
Fachoberschulen	407	220	233	94	174	126	258	119
Fachgymnasien	125	62	66	26	59	36	135	68
Berufsober-/Technische Oberschulen	5	3	1	-	4	3	1	-
Fachschulen	2 378	1 315	1 206	554	1 172	761	3 268	1 628
Fachakademien	493	314	207	99	286	215	548	333
Allgemeinbildende und berufliche Schulen	65 148	38 847	38 157	18 115	26 991	20 732	24 275	14 020
Nachrichtlich:								
Schulen des Gesundheitswesens	4 372	3 117	3 174	2 161	1 198	956	15 297	7 940
Früheres Bundesgebiet								
Allgemeinbildende Schulen	45 773	26 891	27 165	12 295	18 608	14 596	8 151	5 222
davon: Vorklassen	7	7	7	7	-	-	-	-
Schulkindergärten	578	555	381	364	197	191	274	222
Grundschulen	2 630	2 021	1 298	841	1 332	1 180	479	391
Schulartunabhängige Orientierungsstufe	49	30	26	10	23	20	4	3
Hauptschulen	2 222	1 364	1 222	567	1 000	797	386	264
Schularten mit mehreren Bildungsgängen	61	33	48	21	13	12	7	2
Realschulen	5 807	3 521	3 143	1 402	2 664	2 119	1 163	786
Gymnasien	15 750	7 730	10 113	3 509	5 637	4 221	2 120	1 275
Integrierte Gesamtschulen	1 109	556	540	197	569	359	113	77
Freie Waldorfschulen	5 424	3 073	2 738	1 138	2 686	1 935	965	646
Förderschulen	11 726	7 778	7 463	4 178	4 263	3 600	1 453	1 128
Abendhauptschulen	-	-	-	-	-	-	-	-
Abendrealschulen	15	10	-	-	15	10	474	179
Abendgymnasien	326	171	165	52	161	119	614	207
Kollegs	69	42	21	9	48	33	99	42
Berufliche Schulen	9 244	4 901	4 796	1 819	4 448	3 082	8 746	4 619
davon: Teilzeit-Berufsschulen	1 880	665	1 351	338	529	327	820	335
Berufsvorbereitungsjahr	146	53	101	25	45	28	29	11
Berufsgrundbildungsjahr in vollzeitschulischer Form	78	25	50	11	28	14	11	3
Berufsaufbauschulen	-	-	-	-	-	-	-	-
Berufsfachschulen	4 239	2 555	1 911	868	2 328	1 687	4 592	2 588
Fachoberschulen	295	158	160	60	135	98	143	62
Fachgymnasien	116	56	58	20	58	36	130	65
Berufsober-/Technische Oberschulen	5	3	1	-	4	3	1	-
Fachschulen	1 992	1 072	957	398	1 035	674	2 472	1 222
Fachakademien	493	314	207	99	286	215	548	333
Allgemeinbildende und berufliche Schulen	55 017	31 792	31 961	14 114	23 056	17 678	16 897	9 841
Nachrichtlich:								
Schulen des Gesundheitswesens	3 770	2 628	2 718	1 800	1 052	828	13 712	7 149

Fußnoten siehe am Ende der Tabelle.

Private allgemeinbildende und berufliche Schulen 2005/06

5 Lehrkräfte *) nach Schularten, Beschäftigungsumfang und Ländern

Schulart	Hauptberufliche Lehrkräfte		Davon				Stundenweise beschäftigte Lehrkräfte	
			vollzeitbeschäftigte Lehrkräfte		teilzeitbeschäftigte Lehrkräfte			
	insgesamt	weiblich	zusammen	weiblich	zusammen	weiblich	insgesamt	weiblich
Neue Länder einschl. Berlin								
Allgemeinbildende Schulen	6 090	4 361	3 454	2 253	2 636	2 108	1 299	937
davon: Vorklassen	-	-	-	-	-	-	-	-
Schulkindergärten	1	1	-	-	1	1	-	-
Grundschulen	1 478	1 320	667	563	811	757	315	245
Schulartunabhängige Orientierungsstufe	223	159	126	76	97	83	41	26
Hauptschulen	18	10	6	2	12	8	-	-
Schularten mit mehreren Bildungsgängen	360	257	177	117	183	140	173	119
Realschulen	137	83	79	37	58	46	37	24
Gymnasien	1 861	1 076	1 047	488	814	588	309	196
Integrierte Gesamtschulen	249	155	138	74	111	81	65	48
Freie Waldorfschulen	646	397	295	163	351	234	111	72
Förderschulen	1 117	903	919	733	198	170	247	206
Abendhauptschulen	-	-	-	-	-	-	-	-
Abendrealschulen	-	-	-	-	-	-	-	-
Abendgymnasien	-	-	-	-	-	-	-	-
Kollegs	-	-	-	-	-	-	1	1
Berufliche Schulen	4 041	2 694	2 742	1 748	1 299	946	6 079	3 242
davon: Teilzeit-Berufsschulen	596	359	441	247	155	112	536	295
Berufsvorbereitungsjahr	209	105	133	68	76	37	96	31
Berufsgrundbildungsjahr in vollzeitschulischer Form	44	26	40	24	4	2	8	4
Berufsfachschulen	2 685	1 893	1 798	1 213	887	680	4 523	2 446
Fachoberschulen	112	62	73	34	39	28	115	57
Fachgymnasien	9	6	8	6	1	-	5	3
Berufsob-/Technische Oberschulen	-	-	-	-	-	-	-	-
Fachschulen	386	243	249	156	137	87	796	406
Allgemeinbildende und berufliche Schulen	10 131	7 055	6 196	4 001	3 935	3 054	7 378	4 179
Nachrichtlich:								
Schulen des Gesundheitswesens	602	489	456	361	146	128	1 585	791

*) Definition siehe Erläuterungen.

1) Nach Schularten geschätzt, Nachweis erfolgte zusammen.

2) Kein Nachweis nach rechtlichem Status.

3) Nachweis erfolgt im Rahmen der Teilzeit-Berufsschulen.

4) Einschl. Berufsfach-, Fachoberschulen, Fachgymnasien und Fachschulen.

5) Ab Schuljahr 2005/06 entfällt Nachweis.

6) Kein Nachweis vorhanden.

7) Lehrkräfte nach Schularten auf der Grundlage der Unterrichtsstunden teilweise geschätzt.

8) Einschl. vollzeit- und teilzeitbeschäftigter Lehrkräfte.

9) Einschl. Vorklassen.

10) Die Erhebung wurde 1989 eingestellt.

11) Nachweis erfolgt bei den Berufsfachschulen.

12) Fortbildungslehrgänge; Nachweis erfolgt bei den Abendgymnasien.

13) Fortbildungslehrgänge; einschl. Abendrealschulen und Kollegs.

14) Lehrkräfte wurden auf der Grundlage der Unterrichtsstunden geschätzt.

15) Geschätzte Daten.

16) Lehrkräfte wurden schwerpunktmäßig zugeordnet.

17) Nachweis erfolgt bei den Berufsfach- und Fachschulen.

Private allgemeinbildende und berufliche Schulen 2005/06

6 Wöchentlich erteilte Unterrichtsstunden der Lehrkräfte *) nach Schularten, Beschäftigungsumfang und Ländern

Schulart	Unterrichtsstunden erteilt von							
	hauptberuflichen Lehrkräften		davon				stundenweise beschäftigten Lehrkräften	
			vollzeitbeschäftigten Lehrkräften		teilzeitbeschäftigten Lehrkräften			
	insgesamt	weiblich	zusammen	weiblich	zusammen	weiblich	insgesamt	weiblich
Baden-Württemberg								
Allgemeinbildende Schulen	213 668	129 028	139 851	72 644	73 817	56 384	18 614	11 934
davon: Schulkindergärten	15 361	14 699	11 410	10 878	3 951	3 821	1 889	1 538
Grundschulen 1)	8 299	5 421	3 420	1 141	4 879	4 280	104	81
Schulartunabhängige Orientierungsstufe	-	-	-	-	-	-	-	-
Hauptschulen 1)	5 528	3 679	2 861	1 811	2 667	1 868	65	36
Realschulen	12 261	6 855	6 404	3 091	5 857	3 764	2 658	1 873
Gymnasien	43 141	20 410	25 217	8 346	17 924	12 064	3 522	2 303
Integrierte Gesamtschulen	-	-	-	-	-	-	-	-
Freie Waldorfschulen	35 576	16 746	25 961	9 709	9 615	7 037	2 437	1 768
Förderschulen	91 609	59 968	64 430	37 595	27 179	22 373	3 068	2 309
Abendrealschulen	206	131	-	-	206	131	1 991	850
Abendgymnasien	1 083	757	148	73	935	684	2 385	922
Kollegs	604	362	-	-	604	362	495	254
Berufliche Schulen	41 378	20 246	22 680	8 438	18 698	11 808	14 895	7 928
davon: Teilzeit-Berufsschulen	5 330	2 477	2 929	1 020	2 401	1 457	1 809	938
Berufsvorbereitungsjahr	-	-	-	-	-	-	-	-
Berufsgrundbildungsjahr in vollzeitschulischer Form	-	-	-	-	-	-	-	-
Berufsaufbauschulen	-	-	-	-	-	-	-	-
Berufsfachschulen	29 692	14 798	16 361	6 296	13 331	8 502	10 025	5 413
Fachgymnasien	1 707	793	938	327	769	466	580	301
Berufsober-/Technische Oberschulen	-	-	-	-	-	-	-	-
Fachschulen	4 649	2 178	2 452	795	2 197	1 383	2 481	1 276
Allgemeinbildende und berufliche Schulen	255 046	149 274	162 531	81 082	92 515	68 192	33 509	19 862
Nachrichtlich:								
Schulen des Gesundheitswesens	-	-	-	-	-	-	-	-
Bayern								
Allgemeinbildende Schulen	238 897	147 042	145 971	70 764	92 926	76 278	18 533	13 871
davon: Grundschulen	16 901	14 273	7 828	6 066	9 073	8 207	1 518	1 364
Schulartunabhängige Orientierungsstufe	-	-	-	-	-	-	-	-
Hauptschulen	15 030	9 519	8 847	4 626	6 183	4 893	1 718	1 233
Realschulen	64 853	37 743	39 667	17 685	25 186	20 058	3 876	2 882
Gymnasien	53 553	25 426	36 995	12 743	16 558	12 683	2 873	1 769
Integrierte Gesamtschulen	-	-	-	-	-	-	-	-
Freie Waldorfschulen	10 934	6 277	5 382	2 470	5 552	3 807	1 241	877
Förderschulen	77 379	53 714	47 093	27 147	30 286	26 567	6 658	5 534
Abendrealschulen	-	-	-	-	-	-	56	22
Abendgymnasien	66	46	-	-	66	46	576	184
Kollegs	181	44	159	27	22	17	17	6
Berufliche Schulen	53 410	26 190	32 840	12 091	20 570	14 099	12 645	6 897
davon: Teilzeit-Berufsschulen	20 881	6 762	17 279	4 500	3 602	2 262	1 790	711
Berufsvorbereitungsjahr 2)	-	-	-	-	-	-	-	-
Berufsgrundbildungsjahr in vollzeitschulischer Form 2)	-	-	-	-	-	-	-	-
Berufsfachschulen	13 166	9 032	6 039	3 438	7 127	5 594	4 949	3 013
Fachoberschulen	1 709	784	1 000	309	709	475	218	135
Berufsober-/Technische Oberschulen	-	-	-	-	-	-	-	-
Fachschulen	7 911	3 429	3 866	1 534	4 045	1 895	3 089	1 387
Fachakademien	9 743	6 183	4 656	2 310	5 087	3 873	2 599	1 651
Allgemeinbildende und berufliche Schulen	292 307	173 232	178 811	82 855	113 496	90 377	31 178	20 768
Nachrichtlich:								
Schulen des Gesundheitswesens	-	-	-	-	-	-	-	-

Fußnoten siehe am Ende der Tabelle.

Private allgemeinbildende und berufliche Schulen 2005/06

6 Wöchentlich erteilte Unterrichtsstunden der Lehrkräfte *) nach Schularten, Beschäftigungsumfang und Ländern

Schulart	Unterrichtsstunden erteilt von							
	hauptberuflichen Lehrkräften		davon				stundenweise beschäftigten Lehrkräften	
			vollzeitbeschäftigten		teilzeitbeschäftigten			
	insgesamt	weiblich	zusammen	weiblich	zusammen	weiblich	insgesamt	weiblich
Berlin								
Allgemeinbildende Schulen	33 894	22 016	21 196	12 041	12 698	9 975	973	673
davon: Vorklassen	-	-	-	-	-	-	-	-
Grundschulen	8 695	7 139	4 922	3 810	3 773	3 329	205	182
Schulartunabhängige Orientierungsstufe	3 655	2 555	2 322	1 407	1 333	1 148	128	105
Hauptschulen	444	253	144	52	300	201	-	-
Realschulen	2 009	1 224	1 080	444	929	780	125	75
Gymnasien	8 326	3 938	5 575	1 991	2 751	1 947	197	93
Integrierte Gesamtschulen	3 439	1 938	2 483	1 206	956	732	118	92
Freie Waldorfschulen	4 834	3 111	2 623	1 600	2 211	1 511	144	85
Förderschulen	2 492	1 858	2 047	1 531	445	327	56	41
Abendhauptschulen	-	-	-	-	-	-	-	-
Abendrealschulen	-	-	-	-	-	-	-	-
Abendgymnasien	-	-	-	-	-	-	-	-
Kollegs	-	-	-	-	-	-	-	-
Berufliche Schulen	7 727	4 029	5 019	2 375	2 708	1 654	2 681	1 416
davon: Teilzeit-Berufsschulen	953	321	780	178	173	143	206	46
Berufsvorbereitungsjahr	169	120	107	62	62	58	34	23
Berufsgrundbildungsjahr in vollzeitschulischer Form	-	-	-	-	-	-	-	-
Berufsfachschulen	4 517	2 192	2 737	1 276	1 780	916	1 314	707
Fachoberschulen	632	397	381	203	251	194	192	96
Fachgymnasien	-	-	-	-	-	-	-	-
Berufsober-/Technische Oberschulen	-	-	-	-	-	-	-	-
Fachschulen	1 456	999	1 014	656	442	343	935	544
Allgemeinbildende und berufliche Schulen	41 621	26 045	26 215	14 416	15 406	11 629	3 654	2 089
Nachrichtlich:								
Schulen des Gesundheitswesens	-	-	-	-	-	-	-	-
Brandenburg								
Allgemeinbildende Schulen	21 864	15 651	13 148	9 260	8 716	6 391	1 682	1 060
davon: Grundschulen	4 722	4 038	2 937	2 376	1 785	1 662	304	214
Schulartunabhängige Orientierungsstufe	1 341	1 007	753	531	588	476	132	74
Schularten mit mehreren Bildungsgängen	197	119	68	33	129	86	58	32
Realschulen	476	198	292	124	184	74	80	43
Gymnasien	6 246	3 469	2 577	1 250	3 669	2 219	717	441
Integrierte Gesamtschulen	521	402	195	138	326	264	68	49
Freie Waldorfschulen	2 006	1 256	613	253	1 393	1 003	254	164
Förderschulen	6 355	5 162	5 713	4 555	642	607	69	43
Abendrealschulen	-	-	-	-	-	-	-	-
Abendgymnasien	-	-	-	-	-	-	-	-
Kollegs	-	-	-	-	-	-	-	-
Berufliche Schulen	5 535	3 329	3 891	2 174	1 644	1 155	3 256	1 767
davon: Teilzeit-Berufsschulen 3)	5 535	3 329	3 891	2 174	1 644	1 155	3 256	1 767
Berufsfachschulen	-	-	-	-	-	-	-	-
Fachoberschulen	-	-	-	-	-	-	-	-
Fachgymnasien	-	-	-	-	-	-	-	-
Fachschulen	-	-	-	-	-	-	-	-
Allgemeinbildende und berufliche Schulen	27 399	18 980	17 039	11 434	10 360	7 546	4 938	2 827
Nachrichtlich:								
Schulen des Gesundheitswesens	-	-	-	-	-	-	-	-

Fußnoten siehe am Ende der Tabelle.

Private allgemeinbildende und berufliche Schulen 2005/06

6 Wöchentlich erteilte Unterrichtsstunden der Lehrkräfte *) nach Schularten, Beschäftigungsumfang und Ländern

Schulart	Unterrichtsstunden erteilt von							
	hauptberuflichen Lehrkräften		davon				stundenweise beschäftigten Lehrkräften	
			vollzeitbeschäftigten		teilzeitbeschäftigten			
	insgesamt	weiblich	zusammen	weiblich	zusammen	weiblich	insgesamt	weiblich
Bremen								
Allgemeinbildende Schulen	8 929	5 215	5 834	2 650	3 095	2 565	507	292
davon: Schulkindergärten	70	70	50	50	20	20	20	20
Grundschulen	1 986	1 656	1 264	934	722	722	76	57
Schulartunabhängige Orientierungsstufe 4)	-	-	-	-	-	-	-	-
Hauptschulen	251	128	220	97	31	31	16	3
Schularten mit mehreren Bildungsgängen	639	420	488	269	151	151	35	14
Realschulen	532	256	362	104	170	152	54	26
Gymnasien	2 715	1 307	1 830	632	885	675	225	93
Integrierte Gesamtschulen	946	547	617	269	329	278	34	32
Freie Waldorfschulen	1 175	579	535	139	640	440	47	47
Förderschulen	615	252	468	156	147	96	-	-
Abendhauptschulen	-	-	-	-	-	-	-	-
Abendrealschulen	-	-	-	-	-	-	-	-
Abendgymnasien	-	-	-	-	-	-	-	-
Berufliche Schulen	807	287	649	188	158	99	88	33
davon: Teilzeit-Berufsschulen	507	226	395	133	112	93	88	33
Berufsvorbereitungsjahr	96	41	90	35	6	6	-	-
Berufsgrundbildungsjahr in vollzeitschulischer Form	-	-	-	-	-	-	-	-
Berufsfachschulen	-	-	-	-	-	-	-	-
Fachoberschulen	-	-	-	-	-	-	-	-
Fachgymnasien	-	-	-	-	-	-	-	-
Berufsober-/Technische Oberschulen	-	-	-	-	-	-	-	-
Fachschulen	204	20	164	20	40	-	-	-
Allgemeinbildende und berufliche Schulen	9 736	5 502	6 483	2 838	3 253	2 664	595	325
Nachrichtlich:								
Schulen des Gesundheitswesens	-	-	-	-	-	-	-	-
Hamburg								
Allgemeinbildende Schulen 5)	25 359	15 592	16 595	8 655	8 764	6 937	944	616
davon: Vorklassen	141	141	141	141	-	-	-	-
Schulkindergärten	-	-	-	-	-	-	-	-
Grundschulen	8 136	6 341	5 289	3 760	2 847	2 581	163	106
Schulartunabhängige Orientierungsstufe	-	-	-	-	-	-	-	-
Hauptschulen	1 203	724	746	366	457	358	55	36
Schularten mit mehreren Bildungsgängen	-	-	-	-	-	-	-	-
Realschulen	1 095	632	679	305	416	327	51	33
Gymnasien	5 789	2 831	3 823	1 387	1 966	1 444	259	169
Integrierte Gesamtschulen	2 150	1 005	1 533	611	617	394	119	78
Freie Waldorfschulen	4 583	2 374	2 939	1 227	1 644	1 147	232	151
Förderschulen	2 195	1 506	1 429	858	766	648	24	16
Abendhauptschulen	-	-	-	-	-	-	-	-
Abendrealschulen	-	-	-	-	-	-	-	-
Abendgymnasien	67	38	16	-	51	38	41	27
Kollegs	-	-	-	-	-	-	-	-
Berufliche Schulen	1 745	887	994	298	751	589	1 164	554
davon: Teilzeit-Berufsschulen	-	-	-	-	-	-	-	-
Berufsvorbereitungsjahr	-	-	-	-	-	-	-	-
Berufsfachschulen	572	321	314	133	258	188	433	281
Fachoberschulen	-	-	-	-	-	-	-	-
Fachgymnasien	-	-	-	-	-	-	-	-
Fachschulen	1 173	566	680	165	493	401	731	273
Allgemeinbildende und berufliche Schulen	27 104	16 479	17 589	8 953	9 515	7 526	2 108	1 170
Nachrichtlich:								
Schulen des Gesundheitswesens	-	-	-	-	-	-	-	-

Fußnoten siehe am Ende der Tabelle.

Private allgemeinbildende und berufliche Schulen 2005/06

6 Wöchentlich erteilte Unterrichtsstunden der Lehrkräfte *) nach Schularten, Beschäftigungsumfang und Ländern

Schulart	Unterrichtsstunden erteilt von							
	hauptberuflichen Lehrkräften		davon				stundenweise beschäftigten Lehrkräften	
			vollzeitbeschäftigten		teilzeitbeschäftigten			
	insgesamt	weiblich	zusammen	weiblich	zusammen	weiblich	insgesamt	weiblich
Hessen								
Allgemeinbildende Schulen	66 393	35 597	46 757	20 618	19 636	14 979	3 611	2 208
davon: Vorklassen	-	-	-	-	-	-	-	-
Schulkindergärten	170	170	170	170	-	-	-	-
Grundschulen 6)	6 347	3 841	4 159	1 975	2 188	1 866	360	295
Schulartunabhängige Orientierungsstufe	967	595	589	261	378	334	34	26
Hauptschulen	574	192	344	115	230	77	40	20
Realschulen	6 358	2 905	4 226	1 409	2 132	1 496	200	148
Gymnasien	29 767	15 695	21 519	9 188	8 248	6 507	1 733	976
Integrierte Gesamtschulen	2 052	961	1 214	471	838	490	93	55
Freie Waldorfschulen	8 229	4 434	5 504	2 520	2 725	1 914	302	227
Förderschulen	11 913	6 788	9 032	4 509	2 881	2 279	455	358
Abendhauptschulen	-	-	-	-	-	-	-	-
Abendrealschulen	-	-	-	-	-	-	-	-
Abendgymnasien	-	-	-	-	-	-	260	40
Kollegs	16	16	-	-	16	16	134	63
Berufliche Schulen	5 393	2 903	3 563	1 585	1 830	1 318	1 435	679
davon: Teilzeit-Berufsschulen	496	267	328	146	168	121	128	58
Berufsvorbereitungsjahr	-	-	-	-	-	-	4	4
Berufsgrundbildungsjahr in vollzeitschulischer Form	76	41	50	22	26	19	21	10
Berufsfachschulen	1 989	1 070	1 314	584	675	486	529	250
Fachoberschulen	275	148	182	81	93	67	73	35
Fachgymnasien	238	128	157	70	81	58	63	30
Fachschulen	2 319	1 249	1 532	682	787	567	617	292
Allgemeinbildende und berufliche Schulen	71 786	38 500	50 320	22 203	21 466	16 297	5 046	2 887
Nachrichtlich:								
Schulen des Gesundheitswesens	-	-	-	-	-	-	-	-
Mecklenburg-Vorpommern								
Allgemeinbildende Schulen	13 431	10 343	7 226	5 198	6 205	5 145	1 162	884
davon: Schulkindergärten	20	20	1	1	19	19	-	-
Grundschulen	4 117	3 924	1 682	1 551	2 435	2 373	393	311
Schularten mit mehreren Bildungsgängen	847	681	301	206	546	475	181	146
Realschulen	442	317	351	248	91	69	38	28
Gymnasien	3 313	1 874	2 231	1 138	1 082	736	281	198
Integrierte Gesamtschulen	1 068	748	453	290	615	458	202	149
Freie Waldorfschulen 7)	1 535	926	419	186	1 116	740	59	44
Förderschulen	2 089	1 853	1 788	1 578	301	275	8	8
Abendgymnasien	-	-	-	-	-	-	-	-
Berufliche Schulen	5 060	3 717	4 019	3 024	1 041	693	2 536	1 207
davon: Teilzeit-Berufsschulen	65	42	65	42	-	-	13	13
Berufsvorbereitungsjahr	204	157	200	153	4	4	24	24
Berufsfachschulen	4 394	3 334	3 434	2 675	960	659	2 371	1 102
Fachoberschulen	-	-	-	-	-	-	-	-
Fachgymnasien	-	-	-	-	-	-	-	-
Fachschulen	397	184	320	154	77	30	128	68
Allgemeinbildende und berufliche Schulen	18 491	14 060	11 245	8 222	7 246	5 838	3 698	2 091
Nachrichtlich:								
Schulen des Gesundheitswesens	-	-	-	-	-	-	-	-

Fußnoten siehe am Ende der Tabelle.

Private allgemeinbildende und berufliche Schulen 2005/06

6 Wöchentlich erteilte Unterrichtsstunden der Lehrkräfte *) nach Schularten, Beschäftigungsumfang und Ländern

Schulart	Unterrichtsstunden erteilt von							
	hauptberuflichen Lehrkräften	davon				stundenweise beschäftigten Lehrkräften		
		vollzeitbeschäftigten		teilzeitbeschäftigten				
		insgesamt	weiblich	zusammen	weiblich	zusammen	weiblich	insgesamt
Niedersachsen								
Allgemeinbildende Schulen	81 007	42 682	54 105	23 348	26 902	19 334	4 170	3 094
davon: Schulkindergärten	21	21	-	-	21	21	-	-
Grundschulen	1 405	1 224	765	604	640	620	188	151
Hauptschulen	7 942	4 293	4 969	1 708	2 973	2 585	225	190
Schularten mit mehreren Bildungsgängen 4)	-	-	-	-	-	-	-	-
Realschulen	9 706	5 579	5 518	2 212	4 188	3 367	287	207
Gymnasien	31 463	14 402	22 350	8 138	9 113	6 264	1 364	880
Integrierte Gesamtschulen	2 192	865	566	278	1 626	587	169	149
Freie Waldorfschulen	10 250	5 426	6 423	2 805	3 827	2 621	1 291	1 058
Förderschulen	18 028	10 872	13 514	7 603	4 514	3 269	646	459
Abendgymnasien	-	-	-	-	-	-	-	-
Kollegs	-	-	-	-	-	-	-	-
Berufliche Schulen	19 878	12 787	9 495	4 991	10 383	7 796	6 664	4 590
davon: Teilzeit-Berufsschulen	353	83	307	55	46	28	25	11
Berufsvorbereitungsjahr	887	369	752	271	135	98	65	36
Berufsgrundbildungsjahr in vollzeitschulischer Form	197	12	184	12	13	-	9	4
Berufsfachschulen	12 696	8 994	5 779	3 668	6 917	5 326	4 330	3 065
Fachoberschulen	1 204	646	603	215	601	431	173	69
Fachgymnasien	-	-	-	-	-	-	-	-
Berufsober-/Technische Oberschulen	37	21	5	-	32	21	1	-
Fachschulen	4 504	2 662	1 865	770	2 639	1 892	2 061	1 405
Allgemeinbildende und berufliche Schulen	100 885	55 469	63 600	28 339	37 285	27 130	10 834	7 684
Nachrichtlich:								
Schulen des Gesundheitswesens	-	-	-	-	-	-	-	-
Nordrhein-Westfalen								
Allgemeinbildende Schulen	238 553	124 979	165 286	68 277	73 267	56 702	4 338	2 617
davon: Schulkindergärten	-	-	-	-	-	-	-	-
Grundschulen	6 390	5 083	3 027	2 096	3 363	2 987	72	56
Hauptschulen	2 670	1 523	1 581	709	1 089	814	12	2
Realschulen	26 654	15 794	17 761	8 318	8 893	7 476	470	273
Gymnasien	115 933	51 148	88 732	30 253	27 201	20 895	3 123	1 879
Integrierte Gesamtschulen	13 252	6 258	7 753	2 509	5 499	3 749	127	89
Freie Waldorfschulen	22 808	13 283	7 795	3 036	15 013	10 247	163	72
Förderschulen	46 314	29 801	35 544	20 361	10 770	9 440	274	213
Abendrealschulen 8)	-	-	-	-	-	-	-	-
Abendgymnasien 9)	4 532	2 089	3 093	995	1 439	1 094	97	33
Kollegs 8)	-	-	-	-	-	-	-	-
Berufliche Schulen	46 356	22 105	32 299	11 928	14 057	10 177	1 365	532
davon: Teilzeit-Berufsschulen	10 303	2 644	8 461	1 635	1 842	1 009	209	41
Berufsvorbereitungsjahr	1 415	352	1 079	188	336	164	32	4
Berufsgrundbildungsjahr in vollzeitschulischer Form	1 119	366	789	186	330	180	21	-
Berufsfachschulen	17 148	9 695	10 594	4 615	6 554	5 080	354	179
Fachoberschulen	2 419	1 240	1 678	645	741	595	70	44
Fachschulen	13 952	7 808	9 698	4 659	4 254	3 149	679	264
Allgemeinbildende und berufliche Schulen	284 909	147 084	197 585	80 205	87 324	66 879	5 703	3 149
Nachrichtlich:								
Schulen des Gesundheitswesens	-	-	-	-	-	-	-	-

Fußnoten siehe am Ende der Tabelle.

Private allgemeinbildende und berufliche Schulen 2005/06

6 Wöchentlich erteilte Unterrichtsstunden der Lehrkräfte *) nach Schularten, Beschäftigungsumfang und Ländern

Schulart	Unterrichtsstunden erteilt von							
	hauptberuflichen Lehrkräften		davon				stundenweise beschäftigten Lehrkräften	
			vollzeitbeschäftigten Lehrkräften		teilzeitbeschäftigten Lehrkräften			
	insgesamt	weiblich	zusammen	weiblich	zusammen	weiblich	insgesamt	weiblich
Rheinland-Pfalz								
Allgemeinbildende Schulen	50 515	28 436	34 590	15 792	15 925	12 644	1 903	1 193
davon: Schulkindergärten	-	-	-	-	-	-	-	-
Grundschulen	3 028	2 510	1 816	1 410	1 212	1 100	114	80
Hauptschulen	3 091	1 910	2 020	984	1 071	926	140	95
Schularten mit mehreren Bildungsgängen	-	-	-	-	-	-	-	-
Realschulen	6 591	4 360	3 846	1 956	2 745	2 404	320	265
Gymnasien	24 949	12 104	16 961	6 189	7 988	5 915	1 151	626
Integrierte Gesamtschulen	-	-	-	-	-	-	-	-
Freie Waldorfschulen	3 478	1 826	2 372	1 126	1 106	700	52	31
Förderschulen	8 894	5 406	7 241	3 957	1 653	1 449	126	96
Abendrealschulen	-	-	-	-	-	-	-	-
Abendgymnasien	-	-	-	-	-	-	-	-
Kollegs	484	320	334	170	150	150	-	-
Berufliche Schulen	7 958	4 616	4 567	1 929	3 391	2 687	778	370
davon: Teilzeit-Berufsschulen	1 562	665	1 238	368	324	297	145	6
Berufsvorbereitungsjahr	479	219	339	83	140	136	42	5
Berufsfachschulen	3 709	2 249	1 937	916	1 772	1 333	295	176
Fachgymnasien	-	-	-	-	-	-	-	-
Berufsober-/Technische Oberschulen	37	29	8	-	29	29	2	-
Fachschulen	2 171	1 454	1 045	562	1 126	892	294	183
Allgemeinbildende und berufliche Schulen	58 473	33 052	39 157	17 721	19 316	15 331	2 681	1 563
Nachrichtlich:								
Schulen des Gesundheitswesens	-	-	-	-	-	-	-	-
Saarland								
Allgemeinbildende Schulen	12 422	5 707	9 979	3 587	2 443	2 120	105	57
davon: Schulkindergärten	-	-	-	-	-	-	-	-
Grundschulen	341	180	320	177	21	3	10	10
Hauptschulen	512	263	443	194	69	69	6	6
Schularten mit mehreren Bildungsgängen	729	281	644	217	85	64	6	-
Realschulen	1 658	963	1 178	517	480	446	8	8
Gymnasien	5 852	2 174	4 774	1 218	1 078	956	32	12
Integrierte Gesamtschulen	-	-	-	-	-	-	-	-
Freie Waldorfschulen	2 433	1 355	1 788	838	645	517	39	18
Förderschulen	897	491	832	426	65	65	4	3
Abendrealschulen	-	-	-	-	-	-	-	-
Abendgymnasien	-	-	-	-	-	-	-	-
Kollegs	-	-	-	-	-	-	-	-
Berufliche Schulen	1 232	514	1 031	367	201	147	339	42
davon: Teilzeit-Berufsschulen	488	176	410	115	78	61	11	-
Berufsvorbereitungsjahr	-	-	-	-	-	-	-	-
Berufsgrundbildungsjahr in vollzeitschulischer Form	112	23	89	13	23	10	-	-
Berufsfachschulen	133	68	117	52	16	16	8	-
Fachoberschulen	104	59	98	53	6	6	111	22
Fachgymnasien	-	-	-	-	-	-	-	-
Fachschulen	395	188	317	134	78	54	209	20
Allgemeinbildende und berufliche Schulen	13 654	6 221	11 010	3 954	2 644	2 267	444	99
Nachrichtlich:								
Schulen des Gesundheitswesens	-	-	-	-	-	-	-	-

Fußnote siehe am Ende der Tabelle.

Private allgemeinbildende und berufliche Schulen 2005/06

6 Wöchentlich erteilte Unterrichtsstunden der Lehrkräfte *) nach Schularten, Beschäftigungsumfang und Ländern

Schulart	Unterrichtsstunden erteilt von							
	hauptberuflichen Lehrkräften		davon				stundenweise beschäftigten Lehrkräften	
			vollzeitbeschäftigten		teilzeitbeschäftigten			
	insgesamt	weiblich	zusammen	weiblich	zusammen	weiblich	insgesamt	weiblich
Sachsen								
Allgemeinbildende Schulen	28 482	21 018	17 565	11 868	10 917	9 150	1 786	1 284
davon: Grundschulen	7 932	7 057	3 282	2 712	4 650	4 345	568	430
Schularten mit mehreren Bildungsgängen	4 123	2 884	2 486	1 620	1 637	1 264	506	360
Gymnasien	8 515	4 954	6 191	3 209	2 324	1 745	483	356
Freie Waldorfschulen	2 019	1 319	1 235	802	784	517	106	61
Förderschulen	5 867	4 782	4 350	3 508	1 517	1 274	121	75
Abendrealschulen	-	-	-	-	-	-	-	-
Abendgymnasien	-	-	-	-	-	-	-	-
Kollegs	26	22	21	17	5	5	2	2
Berufliche Schulen	44 945	30 008	36 372	23 282	8 573	6 726	18 031	9 560
davon: Teilzeit-Berufsschulen	5 301	3 262	4 555	2 717	746	545	662	368
Berufsvorbereitungsjahr	3 548	1 840	2 901	1 495	647	345	333	118
Berufsgrundbildungsjahr in vollzeitschulischer Form	1 168	710	1 069	653	99	57	74	47
Berufsfachschulen	29 802	21 095	23 833	15 990	5 969	5 105	14 241	7 621
Fachoberschulen	1 660	799	1 338	603	322	196	754	375
Fachgymnasien	216	152	194	152	22	-	19	13
Fachschulen	3 250	2 150	2 482	1 672	768	478	1 948	1 018
Allgemeinbildende und berufliche Schulen	73 427	51 026	53 937	35 150	19 490	15 876	19 817	10 844
Nachrichtlich:								
Schulen des Gesundheitswesens	-	-	-	-	-	-	-	-
Sachsen-Anhalt								
Allgemeinbildende Schulen	14 167	10 029	9 187	5 940	4 980	4 089	611	449
davon: Schulkindergärten	-	-	-	-	-	-	-	-
Grundschulen	3 981	3 728	1 852	1 690	2 129	2 038	148	136
Schularten mit mehreren Bildungsgängen	511	411	286	233	225	178	79	42
Gymnasien	7 283	4 196	5 121	2 621	2 162	1 575	292	224
Integrierte Gesamtschulen	33	17	-	-	33	17	-	-
Freie Waldorfschulen	1 045	738	614	457	431	281	61	35
Förderschulen	1 314	939	1 314	939	-	-	31	12
Abendrealschulen	-	-	-	-	-	-	-	-
Abendgymnasien	-	-	-	-	-	-	-	-
Kollegs	-	-	-	-	-	-	-	-
Berufliche Schulen	8 281	6 220	4 588	3 495	3 693	2 725	4 576	2 437
davon: Teilzeit-Berufsschulen	73	47	34	29	39	18	7	-
Berufsvorbereitungsjahr	-	-	-	-	-	-	-	-
Berufsgrundbildungsjahr in vollzeitschulischer Form	-	-	-	-	-	-	-	-
Berufsfachschulen	7 238	5 449	3 983	3 082	3 255	2 367	4 094	2 219
Fachoberschulen	126	100	58	38	68	62	40	15
Fachgymnasien	-	-	-	-	-	-	-	-
Fachschulen	844	624	513	346	331	278	435	203
Allgemeinbildende und berufliche Schulen	22 448	16 249	13 775	9 435	8 673	6 814	5 187	2 886
Nachrichtlich:								
Schulen des Gesundheitswesens	-	-	-	-	-	-	-	-

Fußnote siehe am Ende der Tabelle.

Private allgemeinbildende und berufliche Schulen 2005/06

6 Wöchentlich erteilte Unterrichtsstunden der Lehrkräfte *) nach Schularten, Beschäftigungsumfang und Ländern

Schulart	Unterrichtsstunden erteilt von							
	hauptberuflichen Lehrkräften		davon				stundenweise beschäftigten Lehrkräften	
			vollzeitbeschäftigten Lehrkräften		teilzeitbeschäftigten Lehrkräften			
	insgesamt	weiblich	zusammen	weiblich	zusammen	weiblich	insgesamt	weiblich
Schleswig-Holstein								
Allgemeinbildende Schulen	23 152	12 468	17 096	8 254	6 056	4 214	301	188
davon: Schulkindergärten	24	24	24	24	-	-	-	-
Grundschulen	4 446	2 767	3 535	2 091	911	676	36	28
Hauptschulen	3 213	1 928	2 645	1 513	568	415	25	18
Realschulen	2 164	1 308	1 358	761	806	547	15	4
Gymnasien	3 233	1 206	2 645	922	588	284	54	37
Integrierte Gesamtschulen	549	225	439	200	110	25	3	-
Freie Waldorfschulen	7 538	3 777	4 926	1 783	2 612	1 994	148	93
Förderschulen	1 985	1 233	1 524	960	461	273	20	8
Abendgymnasien	-	-	-	-	-	-	-	-
Kollegs	-	-	-	-	-	-	-	-
Berufliche Schulen	2 246	908	1 295	390	951	518	653	292
davon: Teilzeit-Berufsschulen	-	-	-	-	-	-	-	-
Berufsvorbereitungsjahr	-	-	-	-	-	-	-	-
Berufsgrundbildungsjahr in vollzeitschulischer Form 10) ...	-	-	-	-	-	-	-	-
Berufsfachschulen	1 314	569	842	287	472	282	248	113
Fachoberschulen	28	7	17	3	11	4	-	-
Fachgymnasien	207	73	122	34	85	39	11	7
Berufsober-/Technische Oberschulen	-	-	-	-	-	-	-	-
Fachschulen	697	259	314	66	383	193	394	172
Allgemeinbildende und berufliche Schulen	25 398	13 376	18 391	8 644	7 007	4 732	954	480
Nachrichtlich:								
Schulen des Gesundheitswesens	-	-	-	-	-	-	-	-
Thüringen								
Allgemeinbildende Schulen	20 206	14 810	14 510	10 141	5 696	4 669	2 993	2 578
davon: Grundschulen	2 749	2 605	1 590	1 509	1 159	1 096	72	49
Schularten mit mehreren Bildungsgängen	1 943	1 315	973	623	970	692	66	30
Gymnasien	4 658	2 892	2 443	1 114	2 215	1 778	35	14
Integrierte Gesamtschulen	360	258	329	240	31	18	10	10
Freie Waldorfschulen	1 698	649	1 389	490	309	159	43	29
Förderschulen	8 798	7 091	7 786	6 165	1 012	926	2 767	2 446
Kollegs	-	-	-	-	-	-	-	-
Berufliche Schulen	11 930	8 084	8 691	5 612	3 239	2 472	4 493	2 182
davon: Teilzeit-Berufsschulen	571	327	454	234	117	93	96	31
Berufsvorbereitungsjahr	811	388	399	189	412	199	166	32
Berufsfachschulen	8 837	6 414	6 497	4 501	2 340	1 913	3 553	1 861
Fachoberschulen	102	29	90	21	12	8	4	-
Fachgymnasien	-	-	-	-	-	-	-	-
Fachschulen	1 609	926	1 251	667	358	259	674	258
Allgemeinbildende und berufliche Schulen	32 136	22 894	23 201	15 753	8 935	7 141	7 486	4 760
Nachrichtlich:								
Schulen des Gesundheitswesens	-	-	-	-	-	-	-	-

Fußnoten siehe am Ende der Tabelle.

Private allgemeinbildende und berufliche Schulen 2005/06

6 Wöchentlich erteilte Unterrichtsstunden der Lehrkräfte *) nach Schularten, Beschäftigungsumfang und Ländern

Schulart	Unterrichtsstunden erteilt von							
	hauptberuflichen Lehrkräften		davon				stundenweise beschäftigten Lehrkräften	
			vollzeitbeschäftigten Lehrkräften		teilzeitbeschäftigten			
	insgesamt	weiblich	zusammen	weiblich	zusammen	weiblich	insgesamt	weiblich
Deutschland								
Allgemeinbildende Schulen	1 090 939	640 613	718 896	349 037	372 043	291 576	62 233	42 998
davon: Vorklassen	141	141	141	141	-	-	-	-
Schulkindergärten	15 666	15 004	11 655	11 123	4 011	3 881	1 909	1 558
Grundschulen	89 475	71 787	47 688	33 902	41 787	37 885	4 331	3 550
Schulartunabhängige Orientierungsstufe	5 963	4 157	3 664	2 199	2 299	1 958	294	202
Hauptschulen	40 458	24 412	24 820	12 175	15 638	12 237	2 302	1 639
Schularten mit mehreren Bildungsgängen	8 989	6 111	5 246	3 201	3 743	2 910	931	624
Realschulen	134 799	78 134	82 722	37 174	52 077	40 960	8 182	5 865
Gymnasien	354 736	168 026	248 984	90 339	105 752	77 687	16 341	10 070
Integrierte Gesamtschulen	26 562	13 224	15 582	6 212	10 980	7 012	943	703
Freie Waldorfschulen	120 141	64 076	70 518	29 441	49 623	34 635	6 619	4 760
Förderschulen	286 744	191 716	204 105	121 848	82 639	69 868	14 327	11 621
Abendhauptschulen	-	-	-	-	-	-	-	-
Abendrealschulen	206	131	-	-	206	131	2 047	872
Abendgymnasien	5 748	2 930	3 257	1 068	2 491	1 862	3 359	1 206
Kollegs	1 311	764	514	214	797	550	648	325
Berufliche Schulen	263 881	146 830	171 993	82 167	91 888	64 663	75 599	40 486
davon: Teilzeit-Berufsschulen	52 418	20 628	41 126	13 346	11 292	7 282	8 445	4 023
Berufsvorbereitungsjahr	7 609	3 486	5 867	2 476	1 742	1 010	700	246
Berufsgrundbildungsjahr in vollzeitschulischer Form	2 672	1 152	2 181	886	491	266	125	61
Berufsaufbauschulen	-	-	-	-	-	-	-	-
Berufsfachschulen	135 207	85 280	83 781	47 513	51 426	37 767	46 744	26 000
Fachoberschulen	8 259	4 209	5 445	2 171	2 814	2 038	1 635	791
Fachgymnasien	2 368	1 146	1 411	583	957	563	673	351
Berufsober-/Technische Oberschulen	74	50	13	-	61	50	3	-
Fachschulen	45 531	24 696	27 513	12 882	18 018	11 814	14 675	7 363
Fachakademien	9 743	6 183	4 656	2 310	5 087	3 873	2 599	1 651
Allgemeinbildende und berufliche Schulen	1 354 820	787 443	890 889	431 204	463 931	356 239	137 832	83 484
Nachrichtlich:								
Schulen des Gesundheitswesens 11)	-	-	-	-	-	-	-	-
Früheres Bundesgebiet								
Allgemeinbildende Schulen	958 895	546 746	636 064	294 589	322 831	252 157	53 026	36 070
davon: Vorklassen	141	141	141	141	-	-	-	-
Schulkindergärten	15 646	14 984	11 654	11 122	3 992	3 862	1 909	1 558
Grundschulen	57 279	43 296	31 423	20 254	25 856	23 042	2 641	2 228
Schulartunabhängige Orientierungsstufe	967	595	589	261	378	334	34	26
Hauptschulen	40 014	24 159	24 676	12 123	15 338	12 036	2 302	1 639
Schularten mit mehreren Bildungsgängen	1 368	701	1 132	486	236	215	41	14
Realschulen	131 872	76 395	80 999	36 358	50 873	40 037	7 939	5 719
Gymnasien	316 395	146 703	224 846	79 016	91 549	67 687	14 336	8 744
Integrierte Gesamtschulen	21 141	9 861	12 122	4 338	9 019	5 523	545	403
Freie Waldorfschulen	107 004	56 077	63 625	25 653	43 379	30 424	5 952	4 342
Förderschulen	259 829	170 031	181 107	103 572	78 722	66 459	11 275	8 996
Abendhauptschulen	-	-	-	-	-	-	-	-
Abendrealschulen	206	131	-	-	206	131	2 047	872
Abendgymnasien	5 748	2 930	3 257	1 068	2 491	1 862	3 359	1 206
Kollegs	1 285	742	493	197	792	545	646	323
Berufliche Schulen	180 403	91 443	109 413	42 205	70 990	49 238	40 026	21 917
davon: Teilzeit-Berufsschulen	39 920	13 300	31 347	7 972	8 573	5 328	4 205	1 798
Berufsvorbereitungsjahr	2 877	981	2 260	577	617	404	143	49
Berufsgrundbildungsjahr in vollzeitschulischer Form	1 504	442	1 112	233	392	209	51	14
Berufsaufbauschulen	-	-	-	-	-	-	-	-
Berufsfachschulen	80 419	46 796	43 297	19 989	37 122	26 807	21 171	12 490
Fachoberschulen	5 739	2 884	3 578	1 306	2 161	1 578	645	305
Fachgymnasien	2 152	994	1 217	431	935	563	654	338
Berufsober-/Technische Oberschulen	74	50	13	-	61	50	3	-
Fachschulen	37 975	19 813	21 933	9 387	16 042	10 426	10 555	5 272
Fachakademien	9 743	6 183	4 656	2 310	5 087	3 873	2 599	1 651
Allgemeinbildende und berufliche Schulen	1 139 298	638 189	745 477	336 794	393 821	301 395	93 052	57 987
Nachrichtlich:								
Schulen des Gesundheitswesens 11)	-	-	-	-	-	-	-	-

Fußnoten siehe am Ende der Tabelle.

Private allgemeinbildende und berufliche Schulen 2005/06

6 Wöchentlich erteilte Unterrichtsstunden der Lehrkräfte *) nach Schularten, Beschäftigungsumfang und Ländern

Schulart	Unterrichtsstunden erteilt von							
	hauptberuflichen Lehrkräften	davon				stundenweise beschäftigten Lehrkräften		
		vollzeitbeschäftigten Lehrkräften		teilzeitbeschäftigten Lehrkräften				
		insgesamt	weiblich	zusammen	weiblich	zusammen	weiblich	insgesamt
Neue Länder einschl. Berlin								
Allgemeinbildende Schulen	132 044	93 867	82 832	54 448	49 212	39 419	9 207	6 928
davon: Vorklassen	-	-	-	-	-	-	-	-
Schulkindergärten	20	20	1	1	19	19	-	-
Grundschulen	32 196	28 491	16 265	13 648	15 931	14 843	1 690	1 322
Schulartunabhängige Orientierungsstufe	4 996	3 562	3 075	1 938	1 921	1 624	260	179
Hauptschulen	444	253	144	52	300	201	-	-
Schularten mit mehreren Bildungsgängen	7 621	5 410	4 114	2 715	3 507	2 695	890	610
Realschulen	2 927	1 739	1 723	816	1 204	923	243	146
Gymnasien	38 341	21 323	24 138	11 323	14 203	10 000	2 005	1 326
Integrierte Gesamtschulen	5 421	3 363	3 460	1 874	1 961	1 489	398	300
Freie Waldorfschulen	13 137	7 999	6 893	3 788	6 244	4 211	667	418
Förderschulen	26 915	21 685	22 998	18 276	3 917	3 409	3 052	2 625
Abendhauptschulen	-	-	-	-	-	-	-	-
Abendrealschulen	-	-	-	-	-	-	-	-
Abendgymnasien	-	-	-	-	-	-	-	-
Kollegs	26	22	21	17	5	5	2	2
Berufliche Schulen	83 478	55 387	62 580	39 962	20 898	15 425	35 573	18 569
davon: Teilzeit-Berufsschulen	12 498	7 328	9 779	5 374	2 719	1 954	4 240	2 225
Berufsvorbereitungsjahr	4 732	2 505	3 607	1 899	1 125	606	557	197
Berufsgrundbildungsjahr in vollzeitschulischer Form	1 168	710	1 069	653	99	57	74	47
Berufsfachschulen	54 788	38 484	40 484	27 524	14 304	10 960	25 573	13 510
Fachoberschulen	2 520	1 325	1 867	865	653	460	990	486
Fachgymnasien	216	152	194	152	22	-	19	13
Berufsober-/Technische Oberschulen	-	-	-	-	-	-	-	-
Fachschulen	7 556	4 883	5 580	3 495	1 976	1 388	4 120	2 091
Allgemeinbildende und berufliche Schulen	215 522	149 254	145 412	94 410	70 110	54 844	44 780	25 497
Nachrichtlich:								
Schulen des Gesundheitswesens 11)	-	-	-	-	-	-	-	-

*) Definition siehe Erläuterungen.

1) Nach Schularten geschätzt, Nachweis erfolgte zusammen.

2) Nachweis erfolgt im Rahmen der Teilzeit-Berufsschulen.

3) Einschl. Berufsfach-, Fachoberschulen, Fachgymnasien und Fachschulen.

4) Ab Schuljahr 2005/06 entfällt Nachweis.

5) Nach Beschäftigungsumfang auf der Grundlage der Lehrkräfte geschätzt.

6) Einschl. Vorklassen.

7) Angaben auf der Grundlage der Lehrkräfte geschätzt.

8) Fortbildungslehrgänge; Nachweis erfolgt bei den Abendgymnasien.

9) Fortbildungslehrgänge; einschl. Abendrealschulen und Kollegs.

10) Unterrichtsstunden wurden schwerpunktmäßig zugeordnet.

11) Nachweis nicht sinnvoll (unvollständig).

Private allgemeinbildende und berufliche Schulen 1992 bis 2005

7 Schüler/innen je Schule und Klasse nach Ländern

Schulart ----- Bildungsbereich	Jahr											
	1992	1995	1996	1997	1998	1999	2000	2001	2002	2003	2004	2005
Baden-Württemberg												
Schüler/innen je Schule												
Allgemeinbildende Schulen	163	167	165	166	166	169	170	171	163	163	161	163
davon: Schulkindergärten	20	21	20	20	20	21	21	21	21	22	21	21
Grundschulen	240	218	182	160	156	156	150	141	139	141	133	124
Schulartunabhängige Orientierungsstufe	-	-	-	-	-	-	-	-	-	-	-	-
Hauptschulen	187	186	186	194	171	171	180	190	187	175	183	173
Realschulen	326	329	306	307	302	295	296	309	299	307	273	271
Gymnasien	453	493	509	528	521	537	551	558	571	569	524	534
Integrierte Gesamtschulen	-	-	-	-	-	-	-	-	-	-	-	-
Freie Waldorfschulen	498	464	460	458	456	454	462	468	477	468	480	483
Förderschulen	84	84	84	84	86	86	88	88	73	72	72	74
Abendrealschulen	29	34	36	39	42	42	43	48	51	57	61	63
Abendgymnasien	99	79	79	92	90	94	98	107	119	129	138	139
Kollegs	101	93	84	77	71	71	75	84	95	104	116	114
Berufliche Schulen	72	69	71	67	67	67	67	68	67	102	102	103
davon: Teilzeit-Berufsschulen 1)	86	87	139	94	146	150	141	135	146	143	161	154
Berufsvorbereitungsjahr	-	-	-	-	-	-	-	-	-	-	-	-
Berufsgrundbildungsjahr	-	-	-	-	-	-	-	-	-	-	-	-
Berufsaufbauschulen	-	-	-	-	-	-	-	-	-	-	-	-
Berufsfachschulen	63	63	61	61	61	60	60	62	60	96	94	98
Fachgymnasien	73	106	110	116	112	115	117	119	113	118	124	85
Berufsober-/Technische Oberschulen	-	-	-	-	-	-	-	-	-	-	-	-
Fachschulen	94	74	71	66	58	56	57	59	57	98	100	100
Allgemeinbildende und berufliche Schulen	126	126	126	124	125	126	127	129	124	142	140	141
Nachrichtlich:												
Schulen des Gesundheitswesens 2)	-	-	-	-	-	-	-	-	-	-	-	-
Schüler/innen je Klasse 3)												
Allgemeinbildende Schulen	19	20	20	20	20	20	20	20	20	20	20	20
davon: Schulkindergärten	6	6	6	6	6	6	6	6	6	6	6	6
Grundschulen	24	24	24	23	23	23	23	23	22	23	22	23
Hauptschulen	22	23	23	24	24	23	23	23	23	23	23	24
Realschulen	25	26	26	26	26	27	27	27	27	27	26	26
Gymnasien	x	x	x	x	x	x	x	x	x	x	x	x
Sekundarbereich I	23	24	24	25	25	26	26	26	26	26	26	26
Integrierte Gesamtschulen	x	x	x	x	x	x	x	x	x	x	x	x
Primarbereich	-	-	-	-	-	-	-	-	-	-	-	-
Sekundarbereich II	-	-	-	-	-	-	-	-	-	-	-	-
Freie Waldorfschulen	x	x	x	x	x	x	x	x	x	x	x	x
Primarbereich	31	27	28	31	32	29	29	29	30	30	31	30
Sekundarbereich II	19	20	20	22	22	21	22	22	21	21	22	21
Förderschulen	8	8	8	8	8	8	8	8	8	8	8	8
Abendhauptschulen	-	-	-	-	-	-	-	-	-	-	-	-
Abendrealschulen	15	18	19	19	20	20	20	22	23	24	24	24
Berufliche Schulen	16	16	16	16	16	15	15	15	18	17	17	17
davon: Teilzeit-Berufsschulen 1)	8	8	8	8	8	8	8	8	8	9	8	8
Berufsvorbereitungsjahr	-	-	-	-	-	-	-	-	-	-	-	-
Berufsgrundbildungsjahr	-	-	-	-	-	-	-	-	-	-	-	-
Berufsaufbauschulen	-	-	-	-	-	-	-	-	-	-	-	-
Berufsfachschulen	16	17	17	18	18	17	17	17	23	19	19	19
Fachgymnasien	-	-	-	-	-	-	-	-	-	-	-	-
Berufsober-/Technische Oberschulen	-	-	-	-	-	-	-	-	-	-	-	-
Fachschulen	22	20	20	19	18	18	17	19	19	19	19	20
Allgemeinbildende und berufliche Schulen	18	18	19	19	19	19	19	19	20	19	19	19
Nachrichtlich:												
Schulen des Gesundheitswesens 2)	-	-	-	-	-	-	-	-	-	-	-	-

1) Ab 1996 einschl. Berufsgrundbildungsjahr in kooperativer Form.

2) Kein Nachweis nach rechtlichem Status.

3) Durch Auflösung der Klassenverbände an Gymnasien, Integrierten Gesamtschulen,

Freien Waldorfschulen, Abendgymnasien und Kollegs (Sekundarbereich II) sowie an Fachgymnasien entfallen die Klassenangaben.

Private allgemeinbildende und berufliche Schulen 1992 bis 2005

7 Schüler/innen je Schule und Klasse nach Ländern

Schulart ----- Bildungsbereich	Jahr											
	1992	1995	1996	1997	1998	1999	2000	2001	2002	2003	2004	2005
Bayern												
Schüler/innen je Schule												
Allgemeinbildende Schulen	201	213	220	225	226	231	237	243	246	246	247	250
davon: Grundschulen	97	104	111	118	115	119	122	123	122	119	116	120
Schulartunabhängige Orientierungsstufe	-	-	-	-	-	-	-	-	-	-	-	-
Hauptschulen	117	103	105	98	101	112	115	121	123	121	124	127
Realschulen	273	308	316	330	337	351	364	380	399	411	423	426
Gymnasien	456	487	506	517	524	533	541	542	541	537	550	558
Integrierte Gesamtschulen	-	-	-	-	-	-	-	-	-	-	-	-
Freie Waldorfschulen	361	394	403	416	427	413	372	380	390	398	404	410
Förderschulen	106	120	127	131	130	129	134	136	137	138	137	138
Abendrealschulen	38	25	21	40	34	37	32	35	38	50	49	47
Abendgymnasien	69	67	66	68	74	82	91	106	124	133	151	173
Kollegs	48	45	40	32	35	39	31	28	31	41	44	52
Berufliche Schulen	85	90	89	89	90	90	92	97	102	101	94	107
davon: Teilzeit-Berufsschulen 1)	124	160	198	208	216	226	225	231	240	235	236	236
Berufsvorbereitungsjahr 2)	-	-	-	-	-	-	-	-	-	-	-	-
Berufsgrundbildungsjahr 2)	-	-	-	-	-	-	-	-	-	-	-	-
Berufsaufbauschulen	17	13	9	11	16	18	-	-	-	-	-	-
Berufsfachschulen	58	61	60	62	63	62	62	65	69	65	63	72
Fachoberschulen	50	67	71	73	79	80	84	91	96	92	98	109
Berufsober-/Technische Oberschulen	37	11	-	-	-	-	-	-	-	-	-	-
Fachschulen	85	77	68	64	60	60	65	72	77	81	66	70
Fachakademien/Berufsakademien	83	79	82	81	82	84	82	78	82	85	87	93
Allgemeinbildende und berufliche Schulen	153	164	167	170	171	174	178	185	189	188	184	199
Nachrichtlich:												
Schulen des Gesundheitswesens	55	62	65	67	73	70	69	68	66	55	57	57
Schüler/innen je Klasse 3)												
Allgemeinbildende Schulen	20	21	21	21	21	22	22	22	22	22	22	22
davon: Grundschulen	22	22	22	22	22	23	22	22	22	22	23	23
Schulartunabhängige Orientierungsstufe	-	-	-	-	-	-	-	-	-	-	-	-
Hauptschulen	22	22	22	23	23	23	22	22	22	22	22	21
Realschulen	26	27	27	27	27	27	28	28	28	28	28	28
Gymnasien	x	x	x	x	x	x	x	x	x	x	x	x
Sekundarbereich I	25	26	26	26	26	26	26	27	26	26	26	26
Integrierte Gesamtschulen	x	x	x	x	x	x	x	x	x	x	x	x
Primarbereich	-	-	-	-	-	-	-	-	-	-	-	-
Sekundarbereich II	-	-	-	-	-	-	-	-	-	-	-	-
Freie Waldorfschulen	x	x	x	x	x	x	x	x	x	x	x	x
Primarbereich	23	22	22	30	30	29	28	27	27	28	27	27
Sekundarbereich II	21	21	21	30	30	30	30	29	30	30	30	30
Förderschulen	10	10	10	10	10	10	10	10	10	10	10	10
Abendrealschulen	15	10	10	13	11	12	11	12	13	17	16	16
Berufliche Schulen	16	15	15	15	15	15	15	15	16	15	15	15
davon: Teilzeit-Berufsschulen 1)	9	10	10	10	10	10	10	10	10	9	9	10
Berufsvorbereitungsjahr	9	11	12	11	12	11	11	11	12	12	12	11
Berufsgrundbildungsjahr	9	9	9	9	9	9	10	9	9	9	9	9
Berufsaufbauschulen	17	13	9	11	16	18	-	-	-	-	-	-
Berufsfachschulen	20	20	20	21	21	21	21	21	22	22	23	22
Fachoberschulen	16	18	18	18	19	19	20	19	20	20	20	20
Berufsober-/Technische Oberschulen	19	11	-	-	-	-	-	-	-	-	-	-
Fachschulen	23	21	21	20	19	19	20	21	21	21	20	19
Fachakademien/Berufsakademien	22	22	22	22	23	23	23	22	22	23	22	22
Allgemeinbildende und berufliche Schulen	19	19	19	20	20	20	20	20	20	20	20	20
Nachrichtlich:												
Schulen des Gesundheitswesens	21	22	22	22	22	22	22	22	22	22	21	21

1) Ab 1996 einschl. Berufsgrundbildungsjahr in kooperativer Form.

2) Die Schulen werden im Rahmen der Berufsschulen nachgewiesen.

3) Durch Auflösung der Klassenverbände an Gymnasien, Integrierten Gesamtschulen,

Freien Waldorfschulen, Abendgymnasien und Kollegs (Sekundarbereich II) sowie an Fachgymnasien entfallen die Klassenangaben.

Private allgemeinbildende und berufliche Schulen 1992 bis 2005

7 Schüler/innen je Schule und Klasse nach Ländern

Schulart ----- Bildungsbereich	Jahr											
	1992	1995	1996	1997	1998	1999	2000	2001	2002	2003	2004	2005
Berlin												
Schüler/innen je Schule												
Allgemeinbildende Schulen	141	145	141	147	145	152	149	149	144	143	143	164
davon: Vorklassen	21	21	22	25	25	27	25	27	27	28	33	-
Grundschulen	168	167	159	169	165	175	166	156	152	145	147	157
Schulartunabhängige Orientierungsstufe	79	80	75	76	72	75	75	75	68	68	69	61
Hauptschulen	80	74	74	78	82	83	85	85	84	100	74	60
Realschulen	158	158	162	163	145	145	149	153	154	157	125	119
Gymnasien	363	384	393	405	421	436	444	453	459	471	406	400
Integrierte Gesamtschulen	225	262	264	289	304	341	370	389	292	325	251	295
Freie Waldorfschulen	370	380	383	384	394	404	346	321	355	337	347	379
Förderschulen	91	81	77	82	80	79	78	81	83	79	82	84
Abendhauptschulen	-	-	-	-	-	-	-	-	-	-	-	-
Abendrealschulen	25	29	23	29	32	-	-	-	-	-	-	-
Abendgymnasien	-	-	-	-	-	-	-	-	-	-	-	-
Kollegs	-	-	-	-	-	-	-	-	-	-	-	-
Berufliche Schulen	181	150	136	136	132	119	116	118	122	124	118	121
davon: Teilzeit-Berufsschulen 1)	415	570	519	509	503	325	331	293	311	319	252	233
Berufsvorbereitungsjahr	53	77	54	46	43	44	57	59	59	52	56	51
Berufsgrundbildungsjahr	52	-	-	-	-	-	-	-	-	-	-	-
Berufsfachschulen	220	210	190	203	197	171	142	152	157	139	136	144
Fachoberschulen	98	63	72	61	57	51	78	59	48	66	87	79
Fachgymnasien	-	-	-	-	-	-	-	-	-	-	-	-
Berufsob-/Technische Oberschulen	-	-	-	-	-	-	-	-	-	-	-	-
Fachschulen	133	94	93	92	90	82	79	85	94	108	89	88
Allgemeinbildende und berufliche Schulen	148	146	140	144	141	143	140	140	138	138	135	149
Nachrichtlich:												
Schulen des Gesundheitswesens	84	83	91	99	100	100	100	94	102	102	109	108
Schüler/innen je Klasse 2)												
Allgemeinbildende Schulen	25	26	26	26	26	26	26	26	26	26	26	26
davon: Vorklassen	15	16	15	16	16	17	16	16	16	16	17	-
Grundschulen	24	24	25	25	25	25	25	25	25	24	24	24
Schulartunabhängige Orientierungsstufe	24	23	23	23	23	23	23	24	23	23	23	22
Hauptschulen	20	18	19	20	16	17	16	16	16	17	16	15
Realschulen	24	25	25	26	25	25	25	26	26	26	25	25
Gymnasien	x	x	x	x	x	x	x	x	x	x	x	x
Sekundarbereich I	26	27	27	27	27	28	28	28	28	28	27	27
Integrierte Gesamtschulen	x	x	x	x	x	x	x	x	x	x	x	x
Primarbereich	-	-	-	-	-	-	-	-	11	9	10	10
Sekundarbereich II	25	26	26	29	28	24	25	25	25	24	22	24
Freie Waldorfschulen	x	x	x	x	x	x	x	x	x	x	x	x
Primarbereich	30	32	31	31	31	31	25	24	28	28	28	25
Sekundarbereich II	30	31	30	29	29	29	28	29	31	30	30	29
Förderschulen	7	8	8	8	8	8	8	8	8	8	8	8
Abendhauptschulen	-	-	-	-	-	-	-	-	-	-	-	-
Abendrealschulen	25	29	23	29	32	-	-	-	-	-	-	-
Berufliche Schulen	18	19	19	19	19	19	19	19	19	20	19	19
davon: Teilzeit-Berufsschulen 1)	15	16	16	16	15	14	13	13	13	14	14	14
Berufsvorbereitungsjahr	18	19	10	7	11	10	9	11	11	13	12	13
Berufsgrundbildungsjahr	26	-	-	-	-	-	-	-	-	-	-	-
Berufsfachschulen	20	20	20	22	21	21	22	23	22	22	21	20
Fachoberschulen	25	25	24	24	29	25	26	25	24	23	24	22
Fachgymnasien	-	-	-	-	-	-	-	-	-	-	-	-
Berufsob-/Technische Oberschulen	-	-	-	-	-	-	-	-	-	-	-	-
Fachschulen	20	19	20	20	21	20	20	20	20	22	21	22
Allgemeinbildende und berufliche Schulen	23	23	24	24	24	24	24	24	24	24	24	24
Nachrichtlich:												
Schulen des Gesundheitswesens	19	21	19	21	21	21	20	18	21	21	21	21

1) Ab 1996 einschl. Berufsgrundbildungsjahr in kooperativer Form.

2) Durch Auflösung der Klassenverbände an Gymnasien, Integrierten Gesamtschulen,

Freien Waldorfschulen, Abendgymnasien und Kollegs (Sekundarbereich II) sowie an Fachgymnasien entfallen die Klassenangaben.

Private allgemeinbildende und berufliche Schulen 1992 bis 2005

7 Schüler/innen je Schule und Klasse nach Ländern

Schulart ----- Bildungsbereich	Jahr											
	1992	1995	1996	1997	1998	1999	2000	2001	2002	2003	2004	2005
Brandenburg												
Schüler/innen je Schule												
Allgemeinbildende Schulen	72	104	121	119	121	107	89	84	85	88	85	80
davon: Grundschulen	26	73	100	72	70	49	41	37	42	47	58	69
Schulartunabhängige Orientierungsstufe	65	44	63	55	63	41	28	27	24	18	22	26
Schularten mit mehreren Bildungsgängen	-	-	-	-	-	-	-	-	-	-	-	13
Realschulen	-	-	-	-	31	33	44	45	45	45	33	30
Gymnasien	141	203	246	284	319	344	260	229	219	259	257	247
Integrierte Gesamtschulen	-	75	128	153	157	203	193	265	254	341	189	75
Freie Waldorfschulen	87	164	179	189	194	199	196	199	207	222	229	273
Förderschulen	58	61	60	60	61	64	66	67	70	69	63	63
Abendrealschulen	-	-	-	-	-	-	-	-	-	-	-	-
Abendgymnasien	-	-	-	-	-	-	-	-	-	-	-	-
Kollegs	-	-	-	-	-	-	-	-	-	-	-	-
Berufliche Schulen	68	95	98	107	109	116	108	113	106	104	116	120
davon: Teilzeit-Berufsschulen 1)	169	413	465	497	479	246	129	134	143	135	176	180
Berufsgrundbildungsjahr	-	-	-	-	-	-	-	-	-	-	-	-
Berufsfachschulen	22	26	32	59	76	93	100	100	78	73	84	98
Fachoberschulen	-	24	91	84	91	110	118	97	98	102	74	69
Fachgymnasien	-	-	-	-	-	-	-	-	-	-	-	-
Fachschulen	67	91	101	111	109	114	105	118	128	146	149	144
Allgemeinbildende und berufliche Schulen	71	101	112	114	116	110	96	94	93	94	95	93
Nachrichtlich:												
Schulen des Gesundheitswesens	42	86	79	90	91	81	81	83	101	120	122	117
Schüler/innen je Klasse 2)												
Allgemeinbildende Schulen	11	14	14	15	16	17	18	18	17	18	17	18
Vorklassen	-	-	-	-	-	-	-	-	-	-	-	-
Schulkindergärten	-	-	-	-	-	-	-	-	-	-	-	-
davon: Grundschulen	7	27	27	30	21	20	21	19	17	18	18	18
Schulartunabhängige Orientierungsstufe	26	26	31	23	23	24	24	22	18	18	17	16
Hauptschulen	-	-	-	-	-	-	-	-	-	-	-	-
Schularten mit mehreren Bildungsgängen	-	-	-	-	-	-	-	-	-	-	-	17
Realschulen	-	-	-	-	31	22	19	16	16	15	14	13
Gymnasien	x	x	x	x	x	x	x	x	x	x	x	x
Sekundarbereich I	28	24	25	24	24	25	24	23	21	20	19	20
Integrierte Gesamtschulen	x	x	x	x	x	x	x	x	x	x	x	x
Primarbereich	-	12	13	15	16	18	17	18	17	17	15	10
Sekundarbereich I	-	9	12	13	13	16	16	24	14	18	15	13
Freie Waldorfschulen	x	x	x	x	x	x	x	x	x	x	x	x
Primarbereich	18	22	21	20	18	16	15	15	16	17	18	22
Sekundarbereich I	19	20	21	20	20	19	21	20	20	20	19	21
Förderschulen	7	6	6	6	6	7	7	7	7	7	7	7
Abendhauptschulen	-	-	-	-	-	-	-	-	-	-	-	-
Abendrealschulen	-	-	-	-	-	-	-	-	-	-	-	-
Abendgymnasien	-	-	-	-	-	-	-	-	-	-	-	-
Kollegs	-	-	-	-	-	-	-	-	-	-	-	-
Berufliche Schulen	14	15	15	16	16	17	16	17	16	17	16	17
davon: Teilzeit-Berufsschulen 1)	11	10	10	10	10	10	10	10	10	10	11	11
Berufsvorbereitungsjahr	-	-	-	-	-	-	-	-	-	-	-	-
Berufsgrundbildungsjahr	-	-	-	-	-	-	-	-	-	-	-	-
Berufsaufbauschulen	-	-	-	-	-	-	-	-	-	-	-	-
Berufsfachschulen	11	15	16	20	22	22	22	22	21	21	21	20
Fachoberschulen	-	12	15	21	18	22	24	24	25	26	25	23
Fachgymnasien	-	-	-	-	-	-	-	-	-	-	-	-
Kollegs	-	-	-	-	-	-	-	-	-	-	-	-
Berufsob-/Technische Oberschulen	-	-	-	-	-	-	-	-	-	-	-	-
Fachschulen	16	18	19	19	18	18	17	19	19	20	20	20
Fachakademien/Berufsakademien	-	-	-	-	-	-	-	-	-	-	-	-
Allgemeinbildende und berufliche Schulen	12	14	15	16	16	17	17	17	16	18	17	17
Nachrichtlich:												
Schulen des Gesundheitswesens	13	21	21	21	21	20	20	19	21	20	21	21

1) Ab 1996 einschl. Berufsgrundbildungsjahr in kooperativer Form.

2) Durch Auflösung der Klassenverbände an Gymnasien, Integrierten Gesamtschulen,

Freien Waldorfschulen, Abendgymnasien und Kollegs (Sekundarbereich II), Abendrealschulen sowie an Fachgymnasien entfallen die Klassenangaben.

Private allgemeinbildende und berufliche Schulen 1992 bis 2005

7 Schüler/innen je Schule und Klasse nach Ländern

Schulart ----- Bildungsbereich	Jahr											
	1992	1995	1996	1997	1998	1999	2000	2001	2002	2003	2004	2005
Bremen												
Schüler/innen je Schule												
Allgemeinbildende Schulen	197	204	209	212	212	201	177	181	178	185	191	192
davon: Vorklassen	-	-	-	-	-	-	-	-	-	-	-	-
Schulkindergärten	18	19	20	25	25	25	16	24	24	23	45	24
Grundschulen	204	209	214	219	222	216	195	195	196	203	233	182
Schulartunabhängige Orientierungsstufe 1) ...	235	253	241	247	241	237	190	193	196	193	92	-
Hauptschulen	93	103	100	95	83	83	76	74	71	62	72	57
Schularten mit mehreren Bildungsgängen	-	-	-	-	-	-	-	-	-	-	30	97
Realschulen	106	111	120	123	124	113	109	114	104	154	131	134
Gymnasien	192	174	182	176	184	163	164	177	183	181	320	319
Integrierte Gesamtschulen	341	390	404	412	391	390	394	201	201	206	270	218
Freie Waldorfschulen	694	794	827	853	866	837	418	426	431	428	429	436
Förderschulen	139	144	163	161	164	166	167	162	162	160	157	152
Abendhauptschulen	-	-	-	-	-	-	-	-	-	-	-	-
Abendrealschulen	-	-	-	-	-	-	-	-	-	-	-	-
Abendgymnasien	-	-	-	-	-	-	-	-	-	-	-	-
Kollegs	-	-	-	-	-	-	-	-	-	-	-	-
Berufliche Schulen	140	149	164	91	93	134	113	168	229	235	177	224
davon: Teilzeit-Berufsschulen 2)	192	183	191	148	222	215	213	221	237	255	251	234
Berufsvorbereitungsjahr	81	57	83	84	67	84	83	-	-	-	-	-
Berufsgrundbildungsjahr	-	-	-	-	-	-	-	-	-	-	-	-
Berufsaufbauschulen	-	-	-	-	-	-	-	-	-	-	-	-
Berufsfachschulen	-	-	-	-	-	-	-	-	-	-	-	-
Fachoberschulen	-	-	-	-	-	-	-	-	-	-	-	-
Fachgymnasien	-	-	-	-	-	-	-	-	-	-	-	-
Kollegschulen	-	-	-	-	-	-	-	-	-	-	-	-
Berufsob-/Technische Oberschulen	-	-	-	-	-	-	-	-	-	-	-	-
Fachschulen	90	173	192	51	36	77	57	73	128	130	73	141
Fachakademien/Berufsakademien	-	-	-	-	-	-	-	-	-	-	-	-
Allgemeinbildende und berufliche Schulen	186	197	203	184	188	191	167	180	182	189	189	195
Nachrichtlich:												
Schulen des Gesundheitswesens	88	90	86	83	80	79	75	74	72	78	116	135
Schüler/innen je Klasse 3)												
Allgemeinbildende Schulen	26	27	27	27	27	27	26	26	26	27	29	27
davon: Vorklassen	-	-	-	-	-	-	-	-	-	-	-	-
Schulkindergärten	18	19	20	25	25	25	16	24	16	23	45	24
Grundschulen	24	25	25	26	26	25	24	24	24	24	32	24
Schulartunabhängige Orientierungsstufe 1) ...	27	27	27	26	25	25	23	22	23	22	22	-
Hauptschulen	16	17	18	17	18	17	19	18	18	18	18	16
Schularten mit mehreren Bildungsgängen	-	-	-	-	-	-	-	-	-	-	18	22
Realschulen	19	19	21	21	21	20	23	23	22	22	23	24
Gymnasien	x	x	x	x	x	x	x	x	x	x	x	x
Sekundarbereich I	25	26	27	27	27	28	26	28	28	29	28	29
Integrierte Gesamtschulen	x	x	x	x	x	x	x	x	x	x	x	x
Primarbereich	-	-	-	-	-	-	-	-	-	-	-	-
Sekundarbereich I	24	24	25	26	24	24	25	24	24	23	22	20
Freie Waldorfschulen	x	x	x	x	x	x	x	x	x	x	x	x
Primarbereich	36	37	38	37	36	35	35	35	36	36	35	35
Sekundarbereich I	36	35	34	35	35	34	34	35	35	35	36	35
Förderschulen	13	12	14	13	14	14	12	12	11	11	11	11
Abendhauptschulen	-	-	-	-	-	-	-	-	-	-	-	-
Abendrealschulen	-	-	-	-	-	-	-	-	-	-	-	-
Abendgymnasien	-	-	-	-	-	-	-	-	-	-	-	-
Kollegs	-	-	-	-	-	-	-	-	-	-	-	-
Berufliche Schulen	13	11	11	12	13	12	12	11	13	12	13	14
davon: Teilzeit-Berufsschulen 2)	11	9	9	11	12	11	11	10	11	11	13	13
Berufsvorbereitungsjahr	20	14	17	17	13	14	14	14	14	13	8	8
Berufsgrundbildungsjahr	-	-	-	-	-	-	-	-	-	-	-	-
Berufsaufbauschulen	-	-	-	-	-	-	-	-	-	-	-	-
Berufsfachschulen	-	-	-	-	-	-	-	-	-	-	-	-
Fachoberschulen	-	-	-	-	-	-	-	-	-	-	-	-
Fachgymnasien	-	-	-	-	-	-	-	-	-	-	-	-
Kollegschulen	-	-	-	-	-	-	-	-	-	-	-	-
Berufsob-/Technische Oberschulen	-	-	-	-	-	-	-	-	-	-	-	-
Fachschulen	23	22	21	14	16	17	19	21	21	19	21	24
Fachakademien/Berufsakademien	-	-	-	-	-	-	-	-	-	-	-	-
Allgemeinbildende und berufliche Schulen	23	24	24	24	24	24	23	23	24	24	26	25
Nachrichtlich:												
Schulen des Gesundheitswesens	19	20	19	19	19	19	18	17	17	18	20	20

1) Ab 2005 entfällt Nachweis.

2) Ab 1996 einschl. Berufsgrundbildungsjahr in kooperativer Form.

3) Durch Auflösung der Klassenverbände an Gymnasien, Integrierten Gesamtschulen,

Freien Waldorfschulen, Abendgymnasien und Kollegs (Sekundarbereich II) sowie an Fachgymnasien entfallen die Klassenangaben.

Private allgemeinbildende und berufliche Schulen 1992 bis 2005

7 Schüler/innen je Schule und Klasse nach Ländern

Schulart ----- Bildungsbereich	Jahr											
	1992	1995	1996	1997	1998	1999	2000	2001	2002	2003	2004	2005
Hamburg												
Schüler/innen je Schule												
Allgemeinbildende Schulen	190	172	187	172	191	190	193	197	196	203	205	212
davon: Vorklassen	48	40	41	40	39	38	40	37	40	40	45	43
Schulkindergärten	-	9	-	-	10	-	-	-	-	-	-	-
Grundschulen	212	225	232	231	234	234	239	240	233	241	223	254
Schulartunabhängige Orientierungsstufe	-	-	-	-	-	-	-	-	-	-	-	-
Hauptschulen	77	73	71	68	73	71	72	77	82	83	82	81
Schularten mit mehreren Bildungsgängen	-	-	-	-	-	-	-	-	-	-	-	-
Realschulen	151	152	148	149	151	144	142	147	128	137	139	141
Gymnasien	621	603	591	273	609	613	618	639	650	685	700	627
Integrierte Gesamtschulen	-	172	214	261	309	347	418	436	472	492	541	577
Freie Waldorfschulen	481	272	504	499	507	503	498	497	500	502	500	503
Förderschulen	90	83	90	93	97	101	102	104	92	103	109	112
Abendhauptschulen	-	-	-	-	-	-	-	-	-	-	-	-
Abendrealschulen	-	-	-	-	-	-	-	-	-	-	-	-
Abendgymnasien	-	-	-	-	-	-	-	69	75	76	-	128
Kollegs	-	-	-	-	-	-	-	-	-	-	-	-
Berufliche Schulen	82	84	86	78	73	77	84	85	91	100	102	115
davon: Teilzeit-Berufsschulen 1)	-	-	-	-	-	-	-	-	-	-	-	-
Berufsvorbereitungsjahr	-	-	-	-	-	-	-	-	-	-	-	-
Berufsgrundbildungsjahr	-	-	-	-	-	-	-	-	-	-	-	-
Berufsaufbauschulen	-	-	-	-	-	-	-	-	-	-	-	-
Berufsfachschulen	79	81	79	67	62	64	74	73	76	81	85	95
Fachoberschulen	41	39	38	41	30	46	57	58	56	62	22	-
Fachgymnasien	-	-	-	-	-	-	-	-	-	-	-	-
Kollegschulen	-	-	-	-	-	-	-	-	-	-	-	-
Berufsober-/Technische Oberschulen	-	-	-	-	-	-	-	-	-	-	-	-
Fachschulen	94	96	103	101	97	110	112	116	128	144	155	157
Fachakademien/Berufsakademien	-	-	-	-	-	-	-	-	-	-	-	-
Allgemeinbildende und berufliche Schulen	170	158	171	157	171	171	175	178	178	185	187	196
Nachrichtlich:												
Schulen des Gesundheitswesens	41	42	43	44	46	40	38	38	35	53	129	123
Schüler/innen je Klasse 2)												
Allgemeinbildende Schulen	28	27	27	27	27	27	27	27	27	27	28	28
davon: Vorklassen	24	21	23	22	20	22	21	21	22	22	25	23
Schulkindergärten	-	9	-	-	10	-	-	-	-	-	-	-
Grundschulen	25	25	26	25	25	25	26	25	26	26	27	27
Schulartunabhängige Orientierungsstufe	-	-	-	-	-	-	-	-	-	-	-	-
Hauptschulen	22	22	21	21	21	21	22	22	22	22	22	22
Schularten mit mehreren Bildungsgängen	-	-	-	-	-	-	-	-	-	-	-	-
Realschulen	23	24	23	24	24	23	23	24	23	23	23	23
Gymnasien	x	x	x	x	x	x	x	x	x	x	x	x
Sekundarbereich I	25	24	24	24	24	24	25	25	25	25	25	25
Integrierte Gesamtschulen	x	x	x	x	x	x	x	x	x	x	x	x
Primarbereich	-	19	20	22	20	21	22	21	21	21	22	22
Sekundarbereich I	-	14	17	17	19	19	20	21	22	22	23	22
Freie Waldorfschulen	x	x	x	x	x	x	x	x	x	x	x	x
Primarbereich	35	35	36	35	36	35	35	34	34	35	35	35
Sekundarbereich I	34	34	34	33	34	34	33	34	34	34	34	34
Förderschulen	10	10	11	10	11	10	10	10	10	10	11	11
Abendhauptschulen	-	-	-	-	-	-	-	-	-	-	-	-
Abendrealschulen	-	-	-	-	-	-	-	-	-	-	-	-
Abendgymnasien	-	-	-	-	-	-	-	-	-	-	-	-
Kollegs	-	-	-	-	-	-	-	-	-	-	-	-
Berufliche Schulen	21	19	18	19	18	20	19	19	19	19	20	20
davon: Teilzeit-Berufsschulen 1)	-	-	-	-	-	-	-	-	-	-	-	-
Berufsvorbereitungsjahr	-	-	-	-	-	-	-	-	-	-	-	-
Berufsgrundbildungsjahr	-	-	-	-	-	-	-	-	-	-	-	-
Berufsaufbauschulen	-	-	-	-	-	-	-	-	-	-	-	-
Berufsfachschulen	18	19	16	17	16	20	20	19	19	19	20	19
Fachoberschulen	21	20	19	21	15	23	19	19	19	21	22	-
Fachgymnasien	-	-	-	-	-	-	-	-	-	-	-	-
Kollegschulen	-	-	-	-	-	-	-	-	-	-	-	-
Berufsober-/Technische Oberschulen	-	-	-	-	-	-	-	-	-	-	-	-
Fachschulen	25	18	20	20	19	20	19	18	19	19	19	20
Fachakademien/Berufsakademien	-	-	-	-	-	-	-	-	-	-	-	-
Allgemeinbildende und berufliche Schulen	27	26	26	26	26	26	26	26	26	26	27	27
Nachrichtlich:												
Schulen des Gesundheitswesens	16	16	17	17	17	16	17	16	15	18	20	20

1) Ab 1996 einschl. Berufsgrundbildungsjahr in kooperativer Form.

2) Durch Auflösung der Klassenverbände an Gymnasien, Integrierten Gesamtschulen,

Freien Waldorfschulen, Abendgymnasien und Kollegs (Sekundarbereich II) sowie an Fachgymnasien entfallen die Klassenangaben.

Private allgemeinbildende und berufliche Schulen 1992 bis 2005

7 Schüler/innen je Schule und Klasse nach Ländern

Schulart ----- Bildungsbereich	Jahr											
	1992	1995	1996	1997	1998	1999	2000	2001	2002	2003	2004	2005
Hessen												
Schüler/innen je Schule												
Allgemeinbildende Schulen	266	266	266	265	265	253	258	254	252	252	252	243
davon: Vorklassen	38	69	22	19	31	21	21	25	30	31	34	31
Schulkindergärten	10	7	8	9	8	11	11	11	11	9	9	9
Grundschulen	99	96	85	95	84	75	81	91	89	86	101	102
Schulartunabhängige Orientierungsstufe	52	54	54	44	46	38	43	36	35	39	40	37
Hauptschulen	52	58	55	53	57	35	41	44	44	33	36	33
Schularten mit mehreren Bildungsgängen	-	-	-	-	-	-	-	-	-	-	-	-
Realschulen	232	260	269	270	273	278	265	266	270	273	230	212
Gymnasien	571	581	579	587	601	592	602	602	601	600	606	597
Integrierte Gesamtschulen	315	339	368	198	182	160	161	148	162	166	160	162
Freie Waldorfschulen	554	499	504	450	463	471	456	461	478	484	487	496
Förderschulen	69	74	77	79	83	83	84	89	91	96	100	104
Abendhauptschulen	-	-	-	-	-	-	-	-	-	-	-	-
Abendrealschulen	16	19	-	-	-	-	-	-	-	-	-	-
Abendgymnasien	106	98	104	106	113	123	132	138	143	183	150	186
Kollegs	37	17	15	55	68	71	59	13	15	21	19	16
Berufliche Schulen	90	79	77	83	88	85	84	78	78	80	81	82
davon: Teilzeit-Berufsschulen 1)	265	220	177	186	192	201	218	198	201	202	164	162
Berufsvorbereitungsjahr	8	8	8	8	8	8	8	8	10	5	4	7
Berufsgrundbildungsjahr	95	41	38	36	39	33	34	41	37	40	36	48
Berufsaufbauschulen	-	-	-	-	-	-	-	-	-	-	-	-
Berufsfachschulen	58	51	59	60	61	62	65	59	64	71	81	83
Fachoberschulen	15	23	26	26	30	30	28	39	38	52	58	54
Fachgymnasien	48	45	53	58	55	54	54	49	48	44	48	45
Kollegschulen	-	-	-	-	-	-	-	-	-	-	-	-
Berufsob-/Technische Oberschulen	-	-	-	-	-	-	-	-	-	-	-	-
Fachschulen	76	79	82	93	106	91	86	83	80	77	75	77
Fachakademien/Berufsakademien	-	-	-	-	-	-	-	-	-	-	-	-
Allgemeinbildende und berufliche Schulen	217	213	215	217	221	211	213	207	204	204	204	198
Nachrichtlich:												
Schulen des Gesundheitswesens 2)	-	-	-	-	-	-	-	-	-	-	-	-
Schüler/innen je Klasse 3)												
Allgemeinbildende Schulen	27	29	29	29	29	29	29	29	28	27	27	27
davon: Vorklassen	13	23	14	19	31	21	14	12	15	20	17	23
Schulkindergärten	10	7	8	9	8	11	11	11	11	9	11	9
Grundschulen	13	19	21	19	18	19	18	19	15	17	17	18
Schulartunabhängige Orientierungsstufe	19	20	18	20	19	20	18	19	16	16	16	15
Hauptschulen	17	19	18	18	19	23	27	17	17	17	14	13
Schularten mit mehreren Bildungsgängen	-	-	-	-	-	-	-	-	-	-	-	-
Realschulen	26	26	26	26	27	27	27	26	26	26	26	26
Gymnasien	x	x	x	x	x	x	x	x	x	x	x	x
Sekundarbereich I	25	25	25	26	26	26	26	26	26	26	26	26
Integrierte Gesamtschulen	x	x	x	x	x	x	x	x	x	x	x	x
Primarbereich	25	31	18	25	32	21	20	16	9	8	9	9
Sekundarbereich II	20	21	22	20	20	18	17	18	17	14	13	12
Freie Waldorfschulen	x	x	x	x	x	x	x	x	x	x	x	x
Primarbereich	34	34	33	31	31	31	31	31	31	31	31	31
Sekundarbereich II	32	33	34	34	34	33	33	32	32	32	32	32
Förderschulen	9	11	11	12	12	12	12	12	12	12	12	12
Abendhauptschulen	-	-	-	-	-	-	-	-	-	-	-	-
Abendrealschulen	16	19	-	-	-	-	-	-	-	-	-	-
Abendgymnasien	-	-	-	-	-	-	-	-	-	-	-	-
Kollegs	-	-	-	-	-	-	-	-	-	-	-	-
Berufliche Schulen	17	18	19	19	20	19	19	19	18	19	18	19
davon: Teilzeit-Berufsschulen 1)	15	17	16	15	16	17	17	16	16	16	14	15
Berufsvorbereitungsjahr	8	8	8	8	8	8	8	8	10	5	4	7
Berufsgrundbildungsjahr	15	10	10	9	10	8	9	10	12	13	12	10
Berufsaufbauschulen	-	-	-	-	-	-	-	-	-	-	-	-
Berufsfachschulen	16	16	18	18	18	17	18	17	16	18	19	20
Fachoberschulen	8	9	11	13	13	13	14	14	15	16	15	15
Fachgymnasien	-	-	-	-	-	-	-	-	-	-	-	-
Kollegschulen	-	-	-	-	-	-	-	-	-	-	-	-
Berufsob-/Technische Oberschulen	-	-	-	-	-	-	-	-	-	-	-	-
Fachschulen	20	21	21	22	22	21	21	20	20	20	20	20
Fachakademien/Berufsakademien	-	-	-	-	-	-	-	-	-	-	-	-
Allgemeinbildende und berufliche Schulen	25	27	28	28	28	28	28	27	26	26	26	26
Nachrichtlich:												
Schulen des Gesundheitswesens 2)	-	-	-	-	-	-	-	-	-	-	-	-

1) Ab 1996 einschl. Berufsgrundbildungsjahr in kooperativer Form.

2) Die Erhebung wurde 1989 eingestellt.

3) Durch Auflösung der Klassenverbände an Gymnasien, Integrierten Gesamtschulen,

Freien Waldorfschulen, Abendgymnasien und Kollegs (Sekundarbereich II) sowie an Fachgymnasien entfallen die Klassenangaben.

Private allgemeinbildende und berufliche Schulen 1992 bis 2005

7 Schüler/innen je Schule und Klasse nach Ländern

Schulart ----- Bildungsbereich	Jahr											
	1992	1995	1996	1997	1998	1999	2000	2001	2002	2003	2004	2005
Mecklenburg Vorpommern												
Schüler/innen je Schule												
Allgemeinbildende Schulen	143	115	137	115	102	104	111	106	99	99	97	91
davon: Vorklassen	14	7	13	-	-	-	41	-	-	-	-	-
Schulkindergärten	-	-	-	-	-	-	-	-	-	12	12	11
Grundschulen	-	63	105	71	75	71	85	78	75	71	74	75
Schulartunabhängige Orientierungsstufe	-	-	-	-	-	-	-	-	-	-	-	-
Hauptschulen	-	32	32	18	15	11	15	16	15	24	-	-
Schularten mit mehreren Bildungsgängen	-	-	-	-	26	24	26	42	39	47	50	50
Realschulen	-	-	-	51	99	83	99	112	108	109	102	67
Gymnasien	769	485	510	355	369	417	433	332	345	370	303	180
Integrierte Gesamtschulen	-	-	-	-	34	63	105	61	73	100	83	99
Freie Waldorfschulen	-	110	129	108	131	150	171	202	227	232	251	264
Förderschulen	44	62	64	70	72	74	77	74	68	67	64	63
Abendhauptschulen	-	-	-	-	-	-	-	-	-	-	-	-
Abendrealschulen	-	-	-	-	-	-	-	-	-	-	-	-
Abendgymnasien	-	-	-	-	-	-	-	-	-	-	-	-
Kollegs	-	-	-	-	-	-	-	-	-	-	-	-
Berufliche Schulen	144	64	74	85	87	83	96	106	125	125	141	153
davon: Teilzeit-Berufsschulen 1)	207	12	34	42	45	58	57	47	32	39	52	76
Berufsvorbereitungsjahr	-	84	117	128	65	91	83	96	128	65	115	76
Berufsgrundbildungsjahr	-	-	-	-	-	-	-	-	-	-	-	-
Berufsaufbauschulen	-	-	-	-	-	-	-	-	-	-	-	-
Berufsfachschulen	8	76	98	111	121	101	120	136	151	155	170	183
Fachoberschulen	-	-	-	-	-	-	-	-	-	-	-	-
Fachgymnasien	-	-	-	-	-	-	-	-	-	-	-	-
Kollegschulen	-	-	-	-	-	-	-	-	-	-	-	-
Berufsober-/Technische Oberschulen	-	-	-	-	-	-	-	-	-	-	-	-
Fachschulen	116	51	35	37	39	40	42	40	51	47	46	46
Fachakademien/Berufsakademien	-	-	-	-	-	-	-	-	-	-	-	-
Allgemeinbildende und berufliche Schulen	144	92	104	100	95	94	105	106	109	108	112	109
Nachrichtlich:												
Schulen des Gesundheitswesens 2)	62	83	79	56	55	57	58	56	52	-	-	-
Schüler/innen je Klasse 3)												
Allgemeinbildende Schulen	17	16	16	15	16	16	16	17	17	17	18	18
davon: Vorklassen	7	7	13	-	-	-	21	-	-	-	-	-
Schulkindergärten	-	-	-	-	-	-	-	-	-	12	12	11
Grundschulen	-	21	21	20	19	19	19	19	18	18	19	20
Schulartunabhängige Orientierungsstufe	-	-	-	-	-	-	-	-	-	-	-	-
Hauptschulen	-	6	6	4	6	6	8	8	8	12	-	-
Schularten mit mehreren Bildungsgängen	-	-	-	-	17	18	15	17	16	16	16	14
Realschulen	-	-	-	10	14	14	15	16	14	16	15	16
Gymnasien	x	x	x	x	x	x	x	x	x	x	x	x
Sekundarbereich I	22	19	19	19	18	19	19	18	18	18	18	17
Integrierte Gesamtschulen	x	x	x	x	x	x	x	x	x	x	x	x
Primarbereich	-	-	-	-	-	-	-	-	-	-	-	-
Sekundarbereich I	-	-	-	-	17	16	18	17	18	18	17	17
Freie Waldorfschulen	x	x	x	x	x	x	x	x	x	x	x	x
Primarbereich	-	22	21	17	17	14	14	16	16	16	18	20
Sekundarbereich I	-	24	22	20	19	22	22	23	24	23	23	23
Förderschulen	7	7	7	7	8	8	8	8	8	8	8	8
Abendhauptschulen	-	-	-	-	-	-	-	-	-	-	-	-
Abendrealschulen	-	-	-	-	-	-	-	-	-	-	-	-
Abendgymnasien	-	-	-	-	-	-	-	-	-	-	-	-
Kollegs	-	-	-	-	-	-	-	-	-	-	-	-
Berufliche Schulen	22	19	19	19	18	18	18	17	19	18	19	19
davon: Teilzeit-Berufsschulen 1)	23	12	11	11	8	9	9	8	9	11	15	13
Berufsvorbereitungsjahr	-	17	20	18	16	15	17	19	18	16	19	15
Berufsgrundbildungsjahr	-	-	-	-	-	-	-	-	-	-	-	-
Berufsaufbauschulen	-	-	-	-	-	-	-	-	-	-	-	-
Berufsfachschulen	8	20	20	20	21	19	19	18	19	19	19	19
Fachoberschulen	-	-	-	-	-	-	-	-	-	-	-	-
Fachgymnasien	-	-	-	-	-	-	-	-	-	-	-	-
Kollegschulen	-	-	-	-	-	-	-	-	-	-	-	-
Berufsober-/Technische Oberschulen	-	-	-	-	-	-	-	-	-	-	-	-
Fachschulen	19	20	16	17	17	16	16	16	18	18	18	15
Fachakademien/Berufsakademien	-	-	-	-	-	-	-	-	-	-	-	-
Allgemeinbildende und berufliche Schulen	19	17	17	16	17	17	17	17	18	18	18	18
Nachrichtlich:												
Schulen des Gesundheitswesens 2)	15	21	20	19	18	19	19	19	17	-	-	-

1) Ab 1996 einschl. Berufsgrundbildungsjahr in kooperativer Form.

2) Ab 2003 erfolgt der Nachweis bei den Berufsfachschulen.

3) Durch Auflösung der Klassenverbände an Gymnasien, Integrierten Gesamtschulen,

Freien Waldorfschulen, Abendgymnasien und Kollegs (Sekundarbereich II) sowie an Fachgymnasien entfallen die Klassenangaben.

Private allgemeinbildende und berufliche Schulen 1992 bis 2005

7 Schüler/innen je Schule und Klasse nach Ländern

Schulart ----- Bildungsbereich	Jahr											
	1992	1995	1996	1997	1998	1999	2000	2001	2002	2003	2004	2005
Niedersachsen												
Schüler/innen je Schule												
Allgemeinbildende Schulen	257	274	273	283	288	290	286	285	280	278	296	290
davon: Vorklassen	5	8	9	7	5	6	6	7	-	-	-	-
Schulkindergärten	8	5	7	8	5	6	8	4	7	6	8	6
Grundschulen	52	65	66	41	40	42	57	64	66	74	65	59
Schulartunabhängige Orientierungsstufe	314	339	347	373	381	356	323	317	306	297	-	-
Hauptschulen	186	206	202	200	202	191	188	190	179	179	221	230
Schularten mit mehreren Bildungsgängen	-	-	-	-	-	-	-	-	-	-	-	-
Realschulen	248	236	233	248	246	250	255	252	252	258	352	326
Gymnasien	580	612	620	630	644	658	652	660	647	668	708	712
Integrierte Gesamtschulen	-	-	-	202	281	324	405	425	337	339	352	325
Freie Waldorfschulen	402	400	406	413	417	418	419	394	400	407	411	422
Förderschulen	60	61	62	66	70	74	77	79	80	77	78	80
Abendhauptschulen	-	-	-	-	-	-	-	-	-	-	-	-
Abendrealschulen	-	-	-	-	-	-	-	-	-	-	-	-
Abendgymnasien	-	-	-	-	-	-	-	-	-	-	-	-
Kollegs	-	-	-	-	-	-	-	-	-	-	-	-
Berufliche Schulen	87	86	89	89	90	94	89	89	93	86	86	90
davon: Teilzeit-Berufsschulen 1)	52	52	60	59	52	58	56	48	59	63	66	64
Berufsvorbereitungsjahr	22	25	28	28	31	32	32	39	39	37	38	43
Berufsgrundbildungsjahr	23	32	29	27	18	14	16	12	13	10	17	10
Berufsaufbauschulen	-	-	-	-	-	-	-	-	-	-	-	-
Berufsfachschulen	96	98	109	118	122	121	114	113	110	99	103	106
Fachoberschulen	52	56	53	58	67	79	70	79	90	104	113	133
Fachgymnasien	-	-	-	-	-	-	-	-	-	-	-	-
Kollegschulen	-	-	-	-	-	-	-	-	-	-	-	-
Berufsob-/Technische Oberschulen	-	-	-	15	17	20	22	22	31	26	31	27
Fachschulen	92	90	88	81	79	86	80	78	86	74	66	67
Fachakademien/Berufsakademien 2)	106	-	-	-	-	-	-	-	-	-	-	-
Allgemeinbildende und berufliche Schulen	164	178	180	182	185	189	184	183	185	175	180	181
Nachrichtlich:												
Schulen des Gesundheitswesens	58	57	63	67	63	59	53	50	48	51	54	56
Schüler/innen je Klasse 3)												
Allgemeinbildende Schulen	24	25	25	25	25	25	25	25	25	24	24	24
davon: Vorklassen	3	4	5	4	5	3	3	7	-	-	-	-
Schulkindergärten	8	5	7	8	5	6	8	4	7	6	8	6
Grundschulen	17	16	17	15	16	15	17	18	19	20	18	18
Schulartunabhängige Orientierungsstufe	24	24	25	25	25	26	26	26	26	26	-	-
Hauptschulen	20	21	21	21	21	21	21	21	21	20	20	20
Schularten mit mehreren Bildungsgängen	-	-	-	-	-	-	-	-	-	-	-	-
Realschulen	24	25	25	26	26	25	26	26	26	26	26	26
Gymnasien	x	x	x	x	x	x	x	x	x	x	x	x
Sekundarbereich I	24	25	25	25	25	26	26	26	26	26	26	26
Integrierte Gesamtschulen	x	x	x	x	x	x	x	x	x	x	x	x
Primarbereich	-	-	-	19	21	22	22	22	22	20	20	20
Sekundarbereich II	-	-	-	22	22	23	22	23	24	23	22	23
Freie Waldorfschulen	x	x	x	x	x	x	x	x	x	x	x	x
Primarbereich	33	32	32	31	30	31	30	30	29	29	29	30
Sekundarbereich II	32	33	33	33	32	32	31	31	31	31	31	31
Förderschulen	7	7	7	7	7	7	7	7	7	7	7	7
Abendhauptschulen	-	-	-	-	-	-	-	-	-	-	-	-
Abendrealschulen	-	-	-	-	-	-	-	-	-	-	-	-
Abendgymnasien	-	-	-	-	-	-	-	-	-	-	-	-
Kollegs	-	-	-	-	-	-	-	-	-	-	-	-
Berufliche Schulen	19	18	18	19	19	19	18	18	18	20	20	20
davon: Teilzeit-Berufsschulen 1)	10	10	10	10	9	11	10	9	9	9	10	9
Berufsvorbereitungsjahr	6	8	9	10	10	9	9	10	10	11	11	13
Berufsgrundbildungsjahr	5	9	6	9	5	7	6	8	5	10	9	5
Berufsaufbauschulen	-	-	-	-	-	-	-	-	-	-	-	-
Berufsfachschulen	19	20	20	22	21	21	20	20	20	21	21	21
Fachoberschulen	17	17	18	18	20	20	20	21	21	23	24	24
Fachgymnasien	-	-	-	-	-	-	-	-	-	-	-	-
Kollegschulen	-	-	-	-	-	-	-	-	-	-	-	-
Berufsob-/Technische Oberschulen	-	-	-	15	17	20	22	22	31	26	31	27
Fachschulen	20	18	18	18	18	17	17	18	18	18	18	20
Fachakademien/Berufsakademien 2)	18	-	-	-	-	-	-	-	-	-	-	-
Allgemeinbildende und berufliche Schulen	22	23	23	23	23	23	23	23	23	23	23	23
Nachrichtlich:												
Schulen des Gesundheitswesens	20	20	20	20	20	19	18	17	17	18	19	18

1) Ab 1996 einschl. Berufsgrundbildungsjahr in kooperativer Form.

2) Ab 1993 Einrichtungen des tertiären Bereichs neben den Hochschulen.

3) Durch Auflösung der Klassenverbände an Gymnasien, Integrierten Gesamtschulen,

Freien Waldorfschulen, Abendgymnasien und Kollegs (Sekundarbereich II) sowie an Fachgymnasien entfallen die Klassenangaben.

Private allgemeinbildende und berufliche Schulen 1992 bis 2005

7 Schüler/innen je Schule und Klasse nach Ländern

Schulart ----- Bildungsbereich	Jahr											
	1992	1995	1996	1997	1998	1999	2000	2001	2002	2003	2004	2005
Nordrhein Westfalen												
Schüler/innen je Schule												
Allgemeinbildende Schulen	425	452	462	469	480	482	511	476	485	491	493	500
Vorklassen	-	-	-	-	-	-	-	-	-	-	-	-
davon: Schulkindergärten	-	-	-	-	-	-	-	-	-	-	-	-
Grundschulen	152	158	151	155	166	175	184	167	168	168	169	176
Schulartunabhängige Orientierungsstufe	-	-	-	-	-	-	-	-	-	-	-	-
Hauptschulen	274	240	309	243	206	210	219	233	245	226	195	202
Schularten mit mehreren Bildungsgängen	-	-	-	-	-	-	-	-	-	-	-	-
Realschulen	471	480	494	506	517	527	531	536	530	523	526	525
Gymnasien	749	790	804	823	846	857	853	857	866	868	878	898
Integrierte Gesamtschulen	483	396	432	470	483	522	559	586	604	628	594	585
Freie Waldorfschulen	311	418	424	429	436	415	387	387	394	403	400	407
Förderschulen	97	99	101	101	103	104	138	107	114	119	121	124
Abendhauptschulen	-	-	-	-	-	-	-	-	-	-	-	-
Abendrealschulen	265	175	410	440	470	489	487	509	522	662	714	696
Abendgymnasien	146	342	308	323	322	344	335	180	142	166	173	174
Kollegs	315	292	284	280	337	321	308	302	330	345	353	360
Berufliche Schulen	214	181	178	179	178	179	171	168	178	180	180	195
davon: Teilzeit-Berufsschulen 1)	460	291	291	281	283	297	294	288	298	291	300	429
Berufsvorbereitungsjahr	23	23	21	25	24	26	27	32	37	36	34	35
Berufsgrundbildungsjahr	28	23	25	45	50	47	52	43	43	54	47	57
Berufsaufbauschulen	-	-	-	-	-	-	-	-	-	-	-	-
Berufsfachschulen 2)	163	132	137	138	136	135	136	141	159	171	179	180
Fachoberschulen	69	71	73	85	83	83	76	74	94	96	102	113
Fachgymnasien	-	-	-	-	-	-	-	-	-	-	-	-
Kollegschulen 3)	936	936	953	995	868	713	-	-	-	-	-	-
Berufsober-/Technische Oberschulen	-	-	-	-	-	-	-	-	-	-	-	-
Fachschulen 4)	196	199	191	191	196	193	179	177	183	191	189	199
Fachakademien/Berufsakademien	-	-	-	-	-	-	-	-	-	-	-	-
Allgemeinbildende und berufliche Schulen	349	348	350	354	359	361	367	350	361	364	363	378
Nachrichtlich:												
Schulen des Gesundheitswesens	60	69	72	70	68	66	79	78	81	87	90	88
Schüler/innen je Klasse 5)												
Allgemeinbildende Schulen	31	32	32	32	32	32	32	32	32	32	33	33
Vorklassen	-	-	-	-	-	-	-	-	-	-	-	-
davon: Schulkindergärten	-	-	-	-	-	-	-	-	-	-	-	-
Grundschulen	23	24	23	24	23	24	23	23	24	23	24	21
Schulartunabhängige Orientierungsstufe	-	-	-	-	-	-	-	-	-	-	-	-
Hauptschulen	23	23	23	23	23	24	24	25	24	25	22	22
Schularten mit mehreren Bildungsgängen	-	-	-	-	-	-	-	-	-	-	-	-
Realschulen	29	29	30	30	30	30	30	30	30	30	30	30
Gymnasien	x	x	x	x	x	x	x	x	x	x	x	x
Sekundarbereich I	27	28	28	28	29	29	29	29	29	29	29	29
Integrierte Gesamtschulen	x	x	x	x	x	x	x	x	x	x	x	x
Primarbereich	-	-	-	-	-	-	-	-	-	-	-	-
Sekundarbereich I	27	26	26	26	26	26	27	27	27	27	26	26
Freie Waldorfschulen	x	x	x	x	x	x	x	x	x	x	x	x
Primarbereich	36	37	37	36	34	32	31	30	30	31	31	31
Sekundarbereich I	34	36	35	35	33	32	33	33	33	33	33	32
Förderschulen	9	9	9	9	9	9	9	9	9	9	10	10
Abendhauptschulen	-	-	-	-	-	-	-	-	-	-	-	-
Abendrealschulen	-	-	-	-	-	-	-	-	-	-	-	-
Abendgymnasien	-	-	-	-	-	-	-	-	-	-	-	-
Kollegs	-	-	-	-	-	-	-	-	-	-	-	-
Berufliche Schulen	21	20	20	20	19	19	19	18	18	18	18	18
davon: Teilzeit-Berufsschulen 1)	18	17	17	17	16	16	16	15	15	15	14	14
Berufsvorbereitungsjahr	9	10	11	13	13	14	15	13	13	13	12	11
Berufsgrundbildungsjahr	14	16	16	17	17	19	19	19	14	15	16	16
Berufsaufbauschulen	-	-	-	-	-	-	-	-	-	-	-	-
Berufsfachschulen 2)	22	23	23	23	22	22	22	21	22	22	23	23
Fachoberschulen	20	20	22	21	23	22	19	21	23	23	23	24
Fachgymnasien	-	-	-	-	-	-	-	-	-	-	-	-
Kollegschulen 3)	30	33	33	33	30	25	-	-	-	-	-	-
Berufsober-/Technische Oberschulen	-	-	-	-	-	-	-	-	-	-	-	-
Fachschulen 4)	24	21	22	22	22	22	21	21	22	23	22	22
Fachakademien/Berufsakademien	-	-	-	-	-	-	-	-	-	-	-	-
Allgemeinbildende und berufliche Schulen	28	28	28	29	28	28	28	28	28	28	28	28
Nachrichtlich:												
Schulen des Gesundheitswesens	20	21	21	20	20	19	19	18	19	20	20	20

1) Ab 1996 einschl. Berufsgrundbildungsjahr in kooperativer Form.

2) Bis 1993 einschl. Fachschulen für Sozialpädagogik, die ab 1994 wieder den Fachschulen zugeordnet wurden.

3) Ab 2000 werden die Kollegschulen nicht mehr in der bisherigen Form nachgewiesen auslaufende Bildungsgänge.

Statistisches Bundesamt, Fachserie 11, Reihe 1.1

Private Schulen 2005/06

4) Siehe Fußnote 2.

5) Durch Auflösung der Klassenverbände an Gymnasien, Integrierten Gesamtschulen, Freien Waldorfschulen, Abendgymnasien und Kollegs (Sekundarbereich II), Abendrealschulen sowie an Fachgymnasien entfallen die Klassenangaben.

Private allgemeinbildende und berufliche Schulen 1992 bis 2005

7 Schüler/innen je Schule und Klasse nach Ländern

Schulart ----- Bildungsbereich	Jahr											
	1992	1995	1996	1997	1998	1999	2000	2001	2002	2003	2004	2005
Rheinland Pfalz												
Schüler/innen je Schule												
Allgemeinbildende Schulen	311	324	330	336	344	349	349	349	347	354	345	345
Vorklassen	-	-	-	-	-	-	-	-	-	-	-	-
davon: Schulkindergärten	-	-	-	-	-	-	-	-	-	-	-	-
Grundschulen	171	179	181	183	184	182	169	156	138	155	138	141
Schulartunabhängige Orientierungsstufe	-	-	-	-	-	-	-	-	-	-	-	-
Hauptschulen	162	154	149	157	158	177	177	179	192	187	180	185
Schularten mit mehreren Bildungsgängen	-	-	-	-	-	-	-	-	-	-	-	-
Realschulen	362	394	403	415	414	415	419	419	417	394	392	391
Gymnasien	666	709	717	732	741	751	753	764	739	746	765	736
Integrierte Gesamtschulen	-	-	-	-	-	-	-	-	-	-	-	-
Freie Waldorfschulen	298	285	312	322	336	344	356	361	368	369	371	383
Förderschulen	78	81	85	88	95	97	103	107	113	115	112	115
Abendhauptschulen	-	-	-	-	-	-	-	-	-	-	-	-
Abendrealschulen	-	-	-	-	-	-	-	-	-	-	-	-
Abendgymnasien	-	-	-	37	48	51	50	65	-	-	-	-
Kollegs	256	195	219	184	158	154	139	134	244	271	253	241
Berufliche Schulen	94	123	137	135	136	138	132	136	141	135	134	138
davon: Teilzeit-Berufsschulen 1)	92	211	245	240	232	236	225	200	210	219	235	245
Berufsvorbereitungsjahr	22	16	33	30	34	33	38	45	48	41	41	47
Berufsgrundbildungsjahr	39	35	27	29	29	33	34	40	34	25	-	-
Berufsaufbauschulen	23	-	-	-	-	-	-	-	-	-	-	-
Berufsfachschulen	98	110	131	130	129	138	130	145	153	164	120	136
Fachoberschulen 2)	33	31	32	31	30	37	36	29	33	26	-	-
Fachgymnasien	-	-	-	-	-	-	-	-	-	-	-	-
Kollegschulen	-	-	-	-	-	-	-	-	-	-	-	-
Berufsober-/Technische Oberschulen 2)	-	-	-	-	-	-	-	-	-	-	25	27
Fachschulen	130	177	168	165	171	166	155	160	164	155	152	147
Fachakademien/Berufsakademien	-	-	-	-	-	-	-	-	-	-	-	-
Allgemeinbildende und berufliche Schulen	226	252	263	266	272	277	277	279	280	279	273	273
Nachrichtlich:												
Schulen des Gesundheitswesens	53	54	60	63	61	62	60	54	59	56	62	62
Schüler/innen je Klasse 3)												
Allgemeinbildende Schulen	26	26	27	27	27	27	27	27	26	26	26	26
Vorklassen	-	-	-	-	-	-	-	-	-	-	-	-
davon: Schulkindergärten	-	-	-	-	-	-	-	-	-	-	-	-
Grundschulen	23	24	25	25	24	24	24	24	23	23	23	22
Schulartunabhängige Orientierungsstufe	-	-	-	-	-	-	-	-	-	-	-	-
Hauptschulen	22	22	21	21	21	22	21	21	21	21	21	21
Schularten mit mehreren Bildungsgängen	-	-	-	-	-	-	-	-	-	-	-	-
Realschulen	26	27	28	28	28	28	28	28	28	27	27	27
Gymnasien	x	x	x	x	x	x	x	x	x	x	x	x
Sekundarbereich I	26	27	27	28	28	28	28	28	28	28	28	28
Integrierte Gesamtschulen	x	x	x	x	x	x	x	x	x	x	x	x
Primarbereich	-	-	-	-	-	-	-	-	-	-	-	-
Sekundarbereich II	-	-	-	-	-	-	-	-	-	-	-	-
Freie Waldorfschulen	x	x	x	x	x	x	x	x	x	x	x	x
Primarbereich	34	32	31	30	30	30	29	29	29	29	28	29
Sekundarbereich II	31	31	31	31	31	31	31	31	31	32	32	32
Förderschulen	7	7	7	7	7	7	7	8	8	8	8	8
Abendhauptschulen	-	-	-	-	-	-	-	-	-	-	-	-
Abendrealschulen	-	-	-	-	-	-	-	-	-	-	-	-
Abendgymnasien	-	-	-	-	-	-	-	-	-	-	-	-
Kollegs	-	-	-	-	-	-	-	-	-	-	-	-
Berufliche Schulen	17	18	18	18	18	17	17	17	17	17	17	17
davon: Teilzeit-Berufsschulen 1)	9	8	9	8	8	8	8	8	8	8	9	9
Berufsvorbereitungsjahr	11	10	11	11	12	11	10	10	10	10	10	11
Berufsgrundbildungsjahr	12	12	20	22	22	25	23	26	23	19	-	-
Berufsaufbauschulen	23	-	-	-	-	-	-	-	-	-	-	-
Berufsfachschulen	20	22	22	22	21	21	22	22	22	24	23	23
Fachoberschulen 2)	22	21	21	21	20	18	18	19	17	17	-	-
Fachgymnasien	-	-	-	-	-	-	-	-	-	-	-	-
Kollegschulen	-	-	-	-	-	-	-	-	-	-	-	-
Berufsober-/Technische Oberschulen 2)	-	-	-	-	-	-	-	-	-	-	25	27
Fachschulen	23	23	24	24	23	23	23	23	23	23	23	24
Fachakademien/Berufsakademien	-	-	-	-	-	-	-	-	-	-	-	-
Allgemeinbildende und berufliche Schulen	24	24	25	25	25	25	24	24	24	24	24	24
Nachrichtlich:												
Schulen des Gesundheitswesens	21	20	21	20	20	20	19	18	18	18	18	18

1) Ab 1996 einschl. Berufsgrundbildungsjahr in kooperativer Form.

2) Ab 2004 ersetzen die Berufsoberschulen die Fachoberschulen.

3) Durch Auflösung der Klassenverbände an Gymnasien, Integrierten Gesamtschulen,

Freien Waldorfschulen, Abendgymnasien und Kollegs (Sekundarbereich II) sowie an Fachgymnasien entfallen die Klassenangaben.

Private allgemeinbildende und berufliche Schulen 1992 bis 2005

7 Schüler/innen je Schule und Klasse nach Ländern

Schulart ----- Bildungsbereich	Jahr											
	1992	1995	1996	1997	1998	1999	2000	2001	2002	2003	2004	2005
Saarland												
Schüler/innen je Schule												
Allgemeinbildende Schulen	312	308	310	293	310	313	321	347	351	336	321	372
Vorklassen	-	-	-	-	-	-	-	-	-	-	-	-
davon: Schulkindergärten	14	16	18	18	19	12	12	-	12	-	14	6
Grundschulen	108	124	121	121	119	116	112	115	118	113	110	112
Schulartunabhängige Orientierungsstufe	-	-	-	-	-	-	-	-	-	-	-	-
Hauptschulen	300	226	197	168	322	327	318	320	-	298	298	298
Schularten mit mehreren Bildungsgängen	-	95	128	113	127	130	136	140	208	135	136	436
Realschulen	408	436	447	455	453	451	455	458	468	459	449	447
Gymnasien	871	876	876	882	900	910	934	929	934	923	909	1 104
Integrierte Gesamtschulen	-	-	-	-	-	-	-	-	-	-	-	-
Freie Waldorfschulen	406	321	321	253	268	274	297	299	310	321	329	332
Förderschulen	51	52	55	58	56	60	61	61	61	56	67	67
Abendhauptschulen	-	-	-	-	-	-	-	-	-	-	-	-
Abendrealschulen	-	-	-	-	-	-	-	-	-	-	-	-
Abendgymnasien	-	-	-	-	-	-	-	-	-	-	-	-
Kollegs	-	-	-	-	-	-	-	-	-	-	-	-
Berufliche Schulen	137	122	101	91	90	93	94	92	116	127	115	106
davon: Teilzeit-Berufsschulen 1)	185	229	126	103	102	116	122	114	155	160	123	97
Berufsvorbereitungsjahr	-	-	-	-	-	-	-	-	-	-	-	-
Berufsgrundbildungsjahr	34	39	-	-	-	8	7	12	18	20	16	11
Berufsaufbauschulen	53	13	-	-	-	-	-	-	-	-	-	-
Berufsfachschulen	44	65	62	67	60	67	62	67	80	69	91	83
Fachoberschulen	115	89	72	72	67	60	67	54	76	85	86	93
Fachgymnasien	-	-	-	-	-	-	-	-	-	-	-	-
Kollegschulen	-	-	-	-	-	-	-	-	-	-	-	-
Berufsob-/Technische Oberschulen	-	-	-	-	-	-	-	-	-	-	-	-
Fachschulen	212	133	99	91	91	98	96	98	147	177	163	154
Fachakademien/Berufsakademien	-	-	-	-	-	-	-	-	-	-	-	-
Allgemeinbildende und berufliche Schulen	217	223	212	200	208	214	219	228	247	248	236	252
Nachrichtlich:												
Schulen des Gesundheitswesens	50	50	53	55	53	50	47	48	60	69	72	69
Schüler/innen je Klasse 2)												
Allgemeinbildende Schulen	27	27	27	27	28	28	28	29	29	28	26	28
Vorklassen	-	-	-	-	-	-	-	-	-	-	-	-
davon: Schulkindergärten	9	5	7	6	6	6	6	-	6	7	14	6
Grundschulen	22	25	24	24	24	23	22	23	44	23	22	22
Schulartunabhängige Orientierungsstufe	-	-	-	-	-	-	-	-	-	-	-	-
Hauptschulen	26	27	26	26	27	27	27	27	26	25	25	25
Schularten mit mehreren Bildungsgängen	-	24	23	23	21	20	20	22	21	20	20	21
Realschulen	26	27	27	28	28	28	28	28	29	28	28	28
Gymnasien	x	x	x	x	x	x	x	x	x	x	x	x
Sekundarbereich I	26	26	27	27	28	29	30	29	29	29	29	29
Integrierte Gesamtschulen	x	x	x	x	x	x	x	x	x	x	x	x
Primarbereich	-	-	-	-	-	-	-	-	-	-	-	-
Sekundarbereich II	-	-	-	-	-	-	-	-	-	-	-	-
Freie Waldorfschulen	x	x	x	x	x	x	x	x	x	x	x	x
Primarbereich	35	28	27	26	26	26	26	25	25	25	25	25
Sekundarbereich II	34	29	27	27	28	28	29	28	29	29	28	28
Förderschulen	7	6	7	6	6	7	7	7	6	7	5	7
Abendhauptschulen	-	-	-	-	-	-	-	-	-	-	-	-
Abendrealschulen	-	-	-	-	-	-	-	-	-	-	-	-
Abendgymnasien	-	-	-	-	-	-	-	-	-	-	-	-
Kollegs	-	-	-	-	-	-	-	-	-	-	-	-
Berufliche Schulen	20	16	14	13	14	15	15	15	17	18	18	16
davon: Teilzeit-Berufsschulen 1)	11	11	11	11	11	12	12	12	13	11	9	7
Berufsvorbereitungsjahr	-	-	-	-	-	-	-	-	-	-	-	-
Berufsgrundbildungsjahr	10	9	-	-	-	4	4	6	8	7	6	4
Berufsaufbauschulen	18	13	-	-	-	-	-	-	-	-	-	-
Berufsfachschulen	19	22	21	22	20	22	21	22	23	23	23	21
Fachoberschulen	20	18	21	18	19	20	19	15	22	24	21	22
Fachgymnasien	-	-	-	-	-	-	-	-	-	-	-	-
Kollegschulen	-	-	-	-	-	-	-	-	-	-	-	-
Berufsob-/Technische Oberschulen	-	-	-	-	-	-	-	-	-	-	-	-
Fachschulen	28	19	16	15	15	17	18	18	22	27	27	26
Fachakademien/Berufsakademien	-	-	-	-	-	-	-	-	-	-	-	-
Allgemeinbildende und berufliche Schulen	24	23	23	22	23	24	24	24	25	25	24	24
Nachrichtlich:												
Schulen des Gesundheitswesens	20	19	21	20	19	18	17	17	20	20	20	20

1) Ab 1996 einschl. Berufsgrundbildungsjahr in kooperativer Form.

2) Durch Auflösung der Klassenverbände an Gymnasien, Integrierten Gesamtschulen,

Freien Waldorfschulen, Abendgymnasien und Kollegs (Sekundarbereich II) sowie an Fachgymnasien entfallen die Klassenangaben.

Private allgemeinbildende und berufliche Schulen 1992 bis 2005

7 Schüler/innen je Schule und Klasse nach Ländern

Schulart ----- Bildungsbereich	Jahr											
	1992	1995	1996	1997	1998	1999	2000	2001	2002	2003	2004	2005
Sachsen												
Schüler/innen je Schule												
Allgemeinbildende Schulen	112	154	153	146	143	136	135	140	140	148	144	134
davon: Vorklassen	-	-	-	4	-	-	-	-	-	-	-	-
Schulkindergärten	-	-	-	-	-	-	-	-	-	-	-	-
Grundschulen	76	89	63	59	59	62	65	73	77	90	91	100
Schulartunabhängige Orientierungsstufe	-	-	-	-	-	-	-	-	-	-	-	-
Hauptschulen	-	-	-	-	-	-	-	-	-	-	-	-
Schularten mit mehreren Bildungsgängen	81	117	151	150	148	155	154	174	168	187	161	115
Realschulen	-	-	-	-	-	-	-	-	-	-	-	-
Gymnasien	318	456	520	585	603	477	456	436	465	436	469	364
Integrierte Gesamtschulen	-	-	-	-	-	-	-	-	-	-	-	-
Freie Waldorfschulen	234	300	314	330	343	348	353	366	378	379	391	401
Förderschulen	38	57	59	59	55	49	48	48	50	54	51	48
Abendhauptschulen	-	-	-	-	-	-	-	-	-	-	-	-
Abendrealschulen	-	21	22	24	19	30	38	41	43	36	-	-
Abendgymnasien	-	6	6	-	-	-	-	-	-	-	-	-
Kollegs	-	-	-	-	-	-	-	-	-	-	-	12
Berufliche Schulen	93	79	82	77	83	108	114	121	130	138	145	146
davon: Teilzeit-Berufsschulen	-	155	136	143	136	125	124	141	148	163	169	157
Berufsvorbereitungsjahr	-	213	141	55	65	72	80	77	80	89	90	84
Berufsgrundbildungsjahr	-	69	105	4	138	139	162	147	120	101	123	131
Berufsaufbauschulen	-	-	-	-	-	-	-	-	-	-	-	-
Berufsfachschulen	93	78	94	90	96	137	143	154	162	167	185	193
Fachoberschulen	-	247	133	118	63	74	58	64	96	99	92	71
Fachgymnasien	-	-	-	-	-	-	-	15	35	51	38	33
Kollegschulen	-	-	-	-	-	-	-	-	-	-	-	-
Berufsob-/Technische Oberschulen	-	-	-	-	-	-	-	-	-	-	-	-
Fachschulen	-	56	47	51	53	67	71	77	90	99	81	77
Fachakademien/Berufsakademien	-	-	-	-	-	-	-	-	-	-	-	-
Allgemeinbildende und berufliche Schulen	102	91	94	88	93	114	118	125	133	141	145	143
Nachrichtlich:												
Schulen des Gesundheitswesens 1)	-	-	-	-	-	-	-	-	-	-	-	-
Schüler/innen je Klasse 2)												
Allgemeinbildende Schulen	16	19	20	20	19	20	20	19	19	20	20	20
davon: Vorklassen	-	-	-	4	-	-	-	-	-	-	-	-
Schulkindergärten	-	-	-	-	-	-	-	-	-	-	-	-
Grundschulen	22	19	18	17	17	16	18	18	18	18	18	19
Schulartunabhängige Orientierungsstufe	-	-	-	-	-	-	-	-	-	-	-	-
Hauptschulen	-	-	-	-	-	-	-	-	-	-	-	-
Schularten mit mehreren Bildungsgängen	20	23	22	21	22	21	20	21	21	21	21	21
Realschulen	-	-	-	-	-	-	-	-	-	-	-	-
Gymnasien	x	x	x	x	x	x	x	x	x	x	x	x
Sekundarbereich I	28	25	26	27	25	24	24	24	24	24	23	23
Integrierte Gesamtschulen	x	x	x	x	x	x	x	x	x	x	x	x
Primarbereich	-	-	-	-	-	-	-	-	-	-	-	-
Sekundarbereich I	-	-	-	-	-	-	-	-	-	-	-	-
Freie Waldorfschulen	x	x	x	x	x	x	x	x	x	x	x	x
Primarbereich	26	29	28	27	26	24	22	22	23	24	26	27
Sekundarbereich I	24	29	28	28	29	30	31	30	29	28	27	26
Förderschulen	6	7	7	7	7	7	7	6	6	6	6	7
Abendhauptschulen	-	-	-	-	-	-	-	-	-	-	-	-
Abendrealschulen	-	21	22	12	10	15	13	14	14	18	-	-
Abendgymnasien	-	-	-	-	-	-	-	-	-	-	-	-
Kollegs	-	-	-	-	-	-	-	-	-	-	-	-
Berufliche Schulen	-	18	18	18	18	17	18	17	18	18	18	18
davon: Teilzeit-Berufsschulen	-	10	10	9	10	10	11	11	11	11	12	11
Berufsvorbereitungsjahr	-	12	12	12	12	14	14	15	14	14	15	14
Berufsgrundbildungsjahr	-	17	26	8	25	25	27	24	26	25	24	23
Berufsaufbauschulen	-	-	-	-	-	-	-	-	-	-	-	-
Berufsfachschulen	-	22	22	22	21	20	21	20	21	20	21	20
Fachoberschulen	-	22	27	24	23	21	22	20	20	22	22	20
Fachgymnasien	-	-	-	-	-	-	-	-	-	-	-	-
Kollegschulen	-	-	-	-	-	-	-	-	-	-	-	-
Berufsob-/Technische Oberschulen	-	-	-	-	-	-	-	-	-	-	-	-
Fachschulen	-	19	19	19	19	17	17	17	18	18	17	16
Fachakademien/Berufsakademien	-	-	-	-	-	-	-	-	-	-	-	-
Allgemeinbildende und berufliche Schulen	31	18	18	18	18	18	18	18	18	18	19	18
Nachrichtlich:												
Schulen des Gesundheitswesens 1)	-	-	-	-	-	-	-	-	-	-	-	-

1) Nachweis erfolgt bei den Berufsfachschulen.

2) Durch Auflösung der Klassenverbände an Gymnasien, Integrierten Gesamtschulen,

Freien Waldorfschulen, Abendgymnasien und Kollegs (Sekundarbereich II) sowie an Fachgymnasien entfallen die Klassenangaben.

Private allgemeinbildende und berufliche Schulen 1992 bis 2005

7 Schüler/innen je Schule und Klasse nach Ländern

Schulart ----- Bildungsbereich	Jahr											
	1992	1995	1996	1997	1998	1999	2000	2001	2002	2003	2004	2005
Sachsen Anhalt												
Schüler/innen je Schule												
Allgemeinbildende Schulen	225	249	248	218	204	175	182	167	152	131	126	140
Vorklassen	-	-	-	-	-	-	-	-	-	-	-	-
davon: Schulkindergärten	-	-	-	-	-	-	-	-	-	-	-	-
Grundschulen	-	54	67	60	54	50	60	53	52	53	66	77
Schulartunabhängige Orientierungsstufe	-	-	-	-	17	31	39	44	45	-	-	-
Hauptschulen	-	-	-	-	-	-	-	-	-	-	-	-
Schularten mit mehreren Bildungsgängen	-	-	-	-	-	-	-	20	25	24	23	49
Realschulen	-	-	-	-	-	9	7	5	-	-	-	-
Gymnasien	429	483	506	477	513	470	490	549	566	574	464	472
Integrierte Gesamtschulen	-	-	-	-	-	-	-	-	-	-	-	17
Freie Waldorfschulen	103	206	222	223	218	237	244	256	255	257	280	192
Förderschulen	51	63	54	47	49	48	53	51	47	44	47	53
Abendhauptschulen	-	-	-	-	-	-	-	-	-	-	-	-
Abendrealschulen	-	-	-	-	-	-	-	-	-	-	-	-
Abendgymnasien	-	-	-	-	-	-	-	-	-	-	-	-
Kollegs	96	69	63	46	19	-	-	-	-	-	-	-
Berufliche Schulen	59	73	81	86	96	111	109	122	116	125	120	134
davon: Teilzeit-Berufsschulen 1)	-	20	48	55	69	88	79	119	113	110	111	115
Berufsvorbereitungsjahr	-	-	-	-	-	-	-	-	-	-	-	-
Berufsgrundbildungsjahr	-	-	-	-	-	-	-	-	-	-	-	-
Berufsaufbauschulen	-	-	-	-	-	-	-	-	-	-	-	-
Berufsfachschulen	74	89	88	98	117	120	126	132	138	154	142	172
Fachoberschulen	-	-	-	-	-	-	-	-	-	19	46	78
Fachgymnasien	-	-	-	-	-	-	-	-	-	-	-	-
Kollegschulen	-	-	-	-	-	-	-	-	-	-	-	-
Berufsober-/Technische Oberschulen	-	-	-	-	-	-	-	-	-	-	-	-
Fachschulen	54	65	76	74	75	97	88	107	91	94	80	63
Fachakademien/Berufsakademien	-	-	-	-	-	-	-	-	-	-	-	-
Allgemeinbildende und berufliche Schulen	184	122	123	122	126	133	135	141	131	127	123	136
Nachrichtlich:												
Schulen des Gesundheitswesens	-	61	57	56	48	40	42	48	49	50	52	51
Schüler/innen je Klasse 2)												
Allgemeinbildende Schulen	23	24	23	24	23	23	23	24	23	23	23	23
Vorklassen	-	-	-	-	-	-	-	-	-	-	-	-
davon: Schulkindergärten	-	-	-	-	-	-	-	-	-	-	-	-
Grundschulen	-	15	13	17	15	16	16	17	16	17	17	18
Schulartunabhängige Orientierungsstufe	-	-	-	-	17	16	17	17	17	-	-	-
Hauptschulen	-	-	-	-	-	-	-	-	-	-	-	-
Schularten mit mehreren Bildungsgängen	-	-	-	-	-	-	-	7	8	13	15	15
Realschulen	-	-	-	-	-	3	2	3	-	-	-	-
Gymnasien	x	x	x	x	x	x	x	x	x	x	x	x
Sekundarbereich I	25	24	24	25	25	25	25	25	25	25	24	24
Integrierte Gesamtschulen	x	x	x	x	x	x	x	x	x	x	x	x
Primarbereich	-	-	-	-	-	-	-	-	-	-	-	-
Sekundarbereich I	-	-	-	-	-	-	-	-	-	-	-	17
Freie Waldorfschulen	x	x	x	x	x	x	x	x	x	x	x	x
Primarbereich	22	19	18	16	15	14	15	15	18	20	21	20
Sekundarbereich I	19	20	19	21	19	18	18	18	17	17	17	18
Förderschulen	7	8	7	7	6	6	7	6	6	6	6	6
Abendhauptschulen	-	-	-	-	-	-	-	-	-	-	-	-
Abendrealschulen	-	-	-	-	-	-	-	-	-	-	-	-
Abendgymnasien	-	-	-	-	-	-	-	-	-	-	-	-
Kollegs	-	-	-	-	-	-	-	-	-	-	-	-
Berufliche Schulen	15	21	21	21	20	19	18	19	20	20	20	20
davon: Teilzeit-Berufsschulen 1)	-	10	12	14	16	15	16	20	19	18	19	19
Berufsvorbereitungsjahr	-	-	-	-	-	-	-	-	-	-	-	-
Berufsgrundbildungsjahr	-	-	-	-	-	-	-	-	-	-	-	-
Berufsaufbauschulen	-	-	-	-	-	-	-	-	-	-	-	-
Berufsfachschulen	15	21	22	21	20	19	19	19	20	21	21	20
Fachoberschulen	-	-	-	-	-	-	-	-	-	19	18	17
Fachgymnasien	-	-	-	-	-	-	-	-	-	-	-	-
Kollegschulen	-	-	-	-	-	-	-	-	-	-	-	-
Berufsober-/Technische Oberschulen	-	-	-	-	-	-	-	-	-	-	-	-
Fachschulen	15	21	20	21	20	19	18	19	19	19	18	17
Fachakademien/Berufsakademien	-	-	-	-	-	-	-	-	-	-	-	-
Allgemeinbildende und berufliche Schulen	22	23	22	22	21	21	20	21	21	22	21	21
Nachrichtlich:												
Schulen des Gesundheitswesens	-	19	19	19	18	17	17	18	18	18	19	20

1) Ab 1996 einschl. Berufsgrundbildungsjahr in kooperativer Form.

2) Durch Auflösung der Klassenverbände an Gymnasien, Integrierten Gesamtschulen,

Freien Waldorfschulen, Abendgymnasien und Kollegs (Sekundarbereich II) sowie an Fachgymnasien entfallen die Klassenangaben.

Private allgemeinbildende und berufliche Schulen 1992 bis 2005

7 Schüler/innen je Schule und Klasse nach Ländern

Schulart ----- Bildungsbereich	Jahr											
	1992	1995	1996	1997	1998	1999	2000	2001	2002	2003	2004	2005
Schleswig Holstein												
Schüler/innen je Schule												
Allgemeinbildende Schulen	69	70	73	74	96	98	98	85	85	87	87	88
davon: Vorklassen	15	15	15	14	-	-	-	-	-	-	-	-
Schulkindergärten	-	19	6	8	9	7	7	6	5	7	8	8
Grundschulen	42	45	54	56	56	56	55	48	46	45	45	46
Schulartunabhängige Orientierungsstufe	-	-	-	-	-	-	-	-	-	-	-	-
Hauptschulen	29	31	30	31	32	32	33	32	31	32	31	30
Schularten mit mehreren Bildungsgängen	-	-	-	-	-	-	-	-	-	-	-	-
Realschulen	186	191	177	181	155	163	171	136	142	133	132	126
Gymnasien	454	450	449	442	461	465	474	495	502	500	535	539
Integrierte Gesamtschulen	129	123	124	160	184	194	204	206	215	147	154	142
Freie Waldorfschulen	622	417	431	439	451	462	454	446	452	466	472	477
Förderschulen	136	135	134	134	138	144	145	41	45	44	43	44
Abendhauptschulen	-	-	-	-	-	-	-	-	-	-	-	-
Abendrealschulen	-	-	-	-	-	-	-	-	-	-	-	-
Abendgymnasien	-	-	-	-	-	-	-	-	-	-	-	-
Kollegs	-	-	-	-	-	-	-	-	-	-	-	-
Berufliche Schulen	95	67	47	47	52	60	61	57	65	66	69	69
davon: Teilzeit-Berufsschulen 1) 2)	-	-	-	-	-	-	-	-	-	-	-	-
Berufsvorbereitungsjahr	8	-	-	-	-	-	-	-	-	-	-	-
Berufsgrundbildungsjahr	8	6	3	11	14	6	6	7	-	2	3	9
Berufsaufbauschulen	-	-	-	-	-	-	-	-	-	-	-	-
Berufsfachschulen	43	37	41	43	46	62	69	62	68	68	79	80
Fachoberschulen	16	20	8	6	4	6	9	5	-	-	-	6
Fachgymnasien	33	36	30	22	26	37	37	40	45	48	44	43
Kollegschulen	-	-	-	-	-	-	-	-	-	-	-	-
Berufsober-/Technische Oberschulen	-	-	-	-	-	-	-	-	-	-	-	-
Fachschulen	199	99	70	70	78	70	64	63	63	70	72	73
Fachakademien/Berufsakademien 3)	906	548	-	-	-	-	-	-	-	-	-	-
Allgemeinbildende und berufliche Schulen	75	70	67	69	86	88	89	79	81	82	84	85
Nachrichtlich:												
Schulen des Gesundheitswesens	70	73	78	74	79	78	73	68	71	74	81	83
Schüler/innen je Klasse 4)												
Allgemeinbildende Schulen	19	20	20	19	21	21	20	21	20	20	22	22
davon: Vorklassen	10	11	11	11	-	-	-	-	-	-	-	-
Schulkindergärten	-	19	5	7	8	6	6	6	5	7	7	7
Grundschulen	17	16	17	16	17	17	16	16	16	15	16	17
Schulartunabhängige Orientierungsstufe	-	-	-	-	-	-	-	-	-	-	-	-
Hauptschulen	13	14	14	14	14	15	15	15	14	15	15	15
Schularten mit mehreren Bildungsgängen	-	-	-	-	-	-	-	-	-	-	-	-
Realschulen	19	18	19	19	18	19	19	19	19	19	19	19
Gymnasien	x	x	x	x	x	x	x	x	x	x	x	x
Sekundarbereich I	20	18	20	19	19	19	19	21	20	21	20	21
Integrierte Gesamtschulen	x	x	x	x	x	x	x	x	x	x	x	x
Primarbereich	14	16	-	-	-	-	-	-	-	-	-	-
Sekundarbereich II	13	18	21	20	17	16	19	19	20	18	18	19
Freie Waldorfschulen	x	x	x	x	x	x	x	x	x	x	x	x
Primarbereich	32	28	28	28	28	28	28	27	27	26	28	27
Sekundarbereich II	31	31	30	30	30	30	29	29	29	27	28	29
Förderschulen	7	8	8	8	8	8	7	7	7	8	9	9
Abendhauptschulen	-	-	-	-	-	-	-	-	-	-	-	-
Abendrealschulen	-	-	-	-	-	-	-	-	-	-	-	-
Abendgymnasien	-	-	-	-	-	-	-	-	-	-	-	-
Kollegs	-	-	-	-	-	-	-	-	-	-	-	-
Berufliche Schulen	21	17	15	16	17	18	18	18	18	18	20	19
davon: Teilzeit-Berufsschulen 1) 2)	-	-	-	-	-	-	-	-	-	-	-	-
Berufsvorbereitungsjahr	8	-	-	-	-	-	-	-	-	-	-	-
Berufsgrundbildungsjahr	8	6	5	21	14	6	11	7	9	2	3	5
Berufsaufbauschulen	-	-	-	-	-	-	-	-	-	-	-	-
Berufsfachschulen	15	13	13	15	16	17	17	17	18	18	24	19
Fachoberschulen	12	10	5	6	4	12	9	5	-	-	-	6
Fachgymnasien	-	-	-	-	-	-	-	-	-	-	-	-
Kollegschulen	-	-	-	-	-	-	-	-	-	-	-	-
Berufsober-/Technische Oberschulen	-	-	-	-	-	-	-	-	-	-	-	-
Fachschulen	25	18	17	18	18	18	18	17	18	17	16	17
Fachakademien/Berufsakademien 3)	24	20	-	-	-	-	-	-	-	-	-	-
Allgemeinbildende und berufliche Schulen	20	19	19	19	20	20	20	20	20	20	21	21
Nachrichtlich:												
Schulen des Gesundheitswesens	21	21	22	21	22	20	20	19	21	21	20	20

1) Einschl. Berufsgrundbildungsjahr in kooperativer Form.

2) Ab 1999 einschl. Berufsvorbereitungs-, und Berufsgrundbildungsjahr;
Ausnahme 1 private Schule des Berufsgrundbildungsjahres.

3) Ab 1996 Einrichtungen des tertiären Bereichs neben den Hochschulen.

4) Durch Auflösung der Klassenverbände an Gymnasien, Integrierten Gesamtschulen,
Freien Waldorfschulen, Abendgymnasien und Kollegs (Sekundarbereich II) sowie
an Fachgymnasien entfallen die Klassenangaben.

Private allgemeinbildende und berufliche Schulen 1992 bis 2005

7 Schüler/innen je Schule und Klasse nach Ländern

Schulart ----- Bildungsbereich	Jahr											
	1992	1995	1996	1997	1998	1999	2000	2001	2002	2003	2004	2005
Thüringen												
Schüler/innen je Schule												
Allgemeinbildende Schulen	82	126	140	143	149	149	155	152	143	148	145	145
davon: Vorklassen	-	-	-	-	-	-	-	-	-	-	-	-
Schulkindergärten	-	-	-	-	-	-	-	-	-	-	-	-
Grundschulen	-	51	63	65	73	55	62	74	67	75	74	75
Schulartunabhängige Orientierungsstufe	-	-	-	-	-	-	-	-	-	-	-	-
Hauptschulen	-	-	-	-	-	-	-	-	-	-	-	-
Schularten mit mehreren Bildungsgängen	-	184	122	153	142	176	199	167	154	161	146	156
Realschulen	-	-	-	-	-	-	-	-	-	-	-	-
Gymnasien	187	321	378	437	475	505	543	474	415	426	426	420
Integrierte Gesamtschulen	-	-	-	-	-	-	-	-	49	57	62	81
Freie Waldorfschulen	123	148	174	187	207	218	172	172	228	240	262	276
Förderschulen	52	74	79	82	89	99	107	105	108	111	110	111
Abendhauptschulen	-	-	-	-	-	-	-	-	-	-	-	-
Abendrealschulen	-	-	-	-	-	-	-	-	-	-	-	-
Abendgymnasien	-	-	-	-	-	-	-	-	-	-	-	-
Kollegs	-	-	-	-	-	-	-	-	-	-	-	-
Berufliche Schulen	40	74	88	90	92	92	97	104	117	127	138	140
davon: Teilzeit-Berufsschulen 1)	60	74	71	81	71	72	84	79	86	78	86	86
Berufsvorbereitungsjahr	30	42	19	32	31	38	35	48	42	40	33	32
Berufsgrundbildungsjahr	21	21	34	34	23	26	20	21	19	-	-	-
Berufsaufbauschulen	-	-	-	-	-	-	-	-	-	-	-	-
Berufsfachschulen	66	91	111	125	127	128	135	141	160	182	197	192
Fachoberschulen	6	12	16	12	19	22	27	32	33	24	26	31
Fachgymnasien	-	-	-	-	-	-	-	-	-	-	-	-
Kollegschulen	-	-	-	-	-	-	-	-	-	-	-	-
Berufsob-/Technische Oberschulen	-	-	-	-	-	-	-	-	-	-	-	-
Fachschulen	45	66	66	49	62	56	62	72	76	77	89	111
Fachakademien/Berufsakademien	-	-	-	-	-	-	-	-	-	-	-	-
Allgemeinbildende und berufliche Schulen	60	89	103	107	110	111	117	122	128	135	140	142
Nachrichtlich:												
Schulen des Gesundheitswesens 2)	-	-	-	-	-	-	-	-	-	-	-	-
Schüler/innen je Klasse 3)												
Allgemeinbildende Schulen	11	14	14	15	15	15	15	15	15	15	15	15
davon: Vorklassen	-	-	-	-	-	-	-	-	-	-	-	-
Schulkindergärten	-	-	-	-	-	-	-	-	-	-	-	-
Grundschulen	-	19	19	19	20	18	17	17	17	17	18	18
Schulartunabhängige Orientierungsstufe	-	-	-	-	-	-	-	-	-	-	-	-
Hauptschulen	-	-	-	-	-	-	-	-	-	-	-	-
Schularten mit mehreren Bildungsgängen	-	18	20	20	21	22	22	19	19	19	18	17
Realschulen	-	-	-	-	-	-	-	-	-	-	-	-
Gymnasien	x	x	x	x	x	x	x	x	x	x	x	x
Sekundarbereich I	22	24	24	25	24	24	24	25	24	24	23	23
Integrierte Gesamtschulen	x	x	x	x	x	x	x	x	x	x	x	x
Primarbereich	-	-	-	-	-	-	-	-	13	11	12	15
Sekundarbereich I	-	-	-	-	-	-	-	-	10	4	5	7
Freie Waldorfschulen	x	x	x	x	x	x	x	x	x	x	x	x
Primarbereich	26	25	21	21	21	19	18	18	19	21	22	21
Sekundarbereich I	33	28	26	24	23	24	22	21	22	22	22	22
Förderschulen	7	7	8	8	8	8	9	8	9	9	8	8
Abendhauptschulen	-	-	-	-	-	-	-	-	-	-	-	-
Abendrealschulen	-	-	-	-	-	-	-	-	-	-	-	-
Abendgymnasien	-	-	-	-	-	-	-	-	-	-	-	-
Kollegs	-	-	-	-	-	-	-	-	-	-	-	-
Berufliche Schulen	14	20	20	19	19	18	17	17	17	18	18	18
davon: Teilzeit-Berufsschulen 1)	9	9	8	8	9	9	9	8	8	8	9	9
Berufsvorbereitungsjahr	8	12	11	9	10	11	11	10	9	10	9	10
Berufsgrundbildungsjahr	16	18	23	23	18	20	16	18	19	-	-	-
Berufsaufbauschulen	-	-	-	-	-	-	-	-	-	-	-	-
Berufsfachschulen	22	22	22	22	22	21	21	21	21	21	21	20
Fachoberschulen	6	12	16	12	19	22	27	32	33	16	13	12
Fachgymnasien	-	-	-	-	-	-	-	-	-	-	-	-
Kollegschulen	-	-	-	-	-	-	-	-	-	-	-	-
Berufsob-/Technische Oberschulen	-	-	-	-	-	-	-	-	-	-	-	-
Fachschulen	16	21	20	19	18	17	17	16	17	17	18	18
Fachakademien/Berufsakademien	-	-	-	-	-	-	-	-	-	-	-	-
Allgemeinbildende und berufliche Schulen	12	17	17	17	17	16	16	16	16	16	17	16
Nachrichtlich:												
Schulen des Gesundheitswesens 2)	-	-	-	-	-	-	-	-	-	-	-	-

1) Ab 1996 einschl. Berufsgrundbildungsjahr in kooperativer Form.

2) Nachweis erfolgt bei den Berufsfach- und Fachschulen.

3) Durch Auflösung der Klassenverbände an Gymnasien, Integrierten Gesamtschulen,

Freien Waldorfschulen, Abendgymnasien und Kollegs (Sekundarbereich II) sowie an Fachgymnasien entfallen die Klassenangaben.

Private allgemeinbildende und berufliche Schulen 1992 bis 2005

7 Schüler/innen je Schule und Klasse nach Ländern

Schulart ----- Bildungsbereich	Jahr											
	1992	1995	1996	1997	1998	1999	2000	2001	2002	2003	2004	2005
Deutschland												
Schüler/innen je Schule												
Allgemeinbildende Schulen	224	230	234	235	241	241	243	238	234	234	231	231
davon: Vorklassen	21	21	21	21	29	30	30	30	32	32	37	41
Schulkindergärten	19	20	19	19	19	20	19	20	19	20	20	20
Grundschulen	120	122	123	123	119	116	115	111	107	107	107	110
Schulartunabhängige Orientierungsstufe	164	170	168	163	157	142	132	130	121	117	50	44
Hauptschulen	112	107	107	103	104	108	111	115	116	115	121	122
Schularten mit mehreren Bildungsgängen	81	121	138	140	125	129	130	130	124	113	96	90
Realschulen	299	320	323	333	334	337	343	349	356	362	358	353
Gymnasien	578	603	617	619	641	645	646	644	644	647	646	636
Integrierte Gesamtschulen	379	308	359	331	344	363	414	386	362	372	347	330
Freie Waldorfschulen	387	391	410	408	415	412	398	398	410	413	418	426
Förderschulen	88	94	97	98	100	100	107	103	99	100	100	101
Abendhauptschulen	-	-	-	-	-	-	-	-	-	-	-	-
Abendrealschulen	33	36	49	53	58	60	62	68	71	83	89	89
Abendgymnasien	100	86	84	96	96	101	105	110	122	133	147	148
Kollegs	167	153	148	140	147	150	143	135	164	187	182	172
Berufliche Schulen	103	96	97	95	97	101	101	104	109	118	118	125
davon: Teilzeit-Berufsschulen 1)	203	183	205	188	202	204	199	198	208	207	212	225
Berufsvorbereitungsjahr	70	111	103	75	78	82	84	86	91	91	93	89
Berufsgrundbildungsjahr	80	69	39	42	53	51	53	47	53	55	59	67
Berufsaufbauschulen	32	13	9	11	16	18	-	-	-	-	-	-
Berufsfachschulen	81	77	82	84	87	92	95	99	103	117	119	129
Fachoberschulen	57	63	63	67	68	71	69	71	83	86	92	93
Fachgymnasien	61	79	82	86	83	86	87	83	84	86	87	69
Kollegschulen 2)	936	936	953	995	868	713	-	-	-	-	-	-
Berufsober-/Technische Oberschulen	37	11	-	15	17	20	22	22	31	26	28	27
Fachschulen	107	96	89	86	85	87	86	89	94	103	96	100
Fachakademien/Berufsakademien 3)	99	88	82	81	82	84	82	78	82	85	87	93
Allgemeinbildende und berufliche Schulen	178	175	176	174	178	181	181	181	181	186	184	188
Nachrichtlich:												
Schulen des Gesundheitswesens	60	66	69	69	69	66	71	69	71	72	76	73
Schüler/innen je Klasse 4)												
Allgemeinbildende Schulen	24	24	24	25	25	25	25	24	24	24	24	24
davon: Vorklassen	14	14	14	14	18	18	17	18	18	18	19	23
Schulkindergärten	6	6	6	6	6	6	6	6	6	6	7	6
Grundschulen	22	22	23	22	22	22	22	22	21	21	21	21
Schulartunabhängige Orientierungsstufe	24	24	24	25	24	25	24	24	24	24	20	19
Hauptschulen	21	21	21	21	21	22	21	21	21	21	21	21
Schularten mit mehreren Bildungsgängen	20	22	22	21	21	21	20	20	19	19	19	19
Realschulen	26	27	27	27	27	27	28	28	28	28	28	28
Gymnasien	x	x	x	x	x	x	x	x	x	x	x	x
Sekundarbereich I	26	26	26	27	27	27	27	27	27	27	27	27
Integrierte Gesamtschulen	x	x	x	x	x	x	x	x	x	x	x	x
Primarbereich	20	19	18	21	22	21	21	20	17	16	17	17
Sekundarbereich I	25	24	25	25	24	24	24	25	24	24	23	23
Freie Waldorfschulen	x	x	x	x	x	x	x	x	x	x	x	x
Primarbereich	31	29	29	31	31	29	28	28	29	29	29	29
Sekundarbereich I	26	26	26	28	28	27	27	27	27	27	27	27
Förderschulen	8	9	9	9	9	9	9	9	9	9	9	9
Abendhauptschulen	-	-	-	-	-	-	-	-	-	-	-	-
Abendrealschulen	18	19	27	27	29	30	30	31	32	36	37	35
Abendgymnasien	-	-	-	-	-	-	-	-	-	-	-	-
Kollegs	-	-	-	-	-	-	-	-	-	-	-	-
Berufliche Schulen	18	17	17	17	17	17	17	17	17	17	18	18
davon: Teilzeit-Berufsschulen 1)	13	12	12	12	12	12	12	11	11	11	11	11
Berufsvorbereitungsjahr	9	11	12	11	12	12	13	12	12	13	12	12
Berufsgrundbildungsjahr	10	10	13	13	15	16	16	16	14	15	15	15
Berufsaufbauschulen	18	13	9	11	16	18	-	-	-	-	-	-
Berufsfachschulen	20	20	20	20	20	20	20	20	21	20	21	20
Fachoberschulen	18	18	20	20	20	20	20	20	21	22	22	22
Fachgymnasien	-	-	-	-	-	-	-	-	-	-	-	-
Kollegschulen 2)	30	33	33	33	30	25	-	-	-	-	-	-
Berufsober-/Technische Oberschulen	19	11	-	15	17	20	22	22	31	26	28	27
Fachschulen	22	20	20	20	20	19	19	19	20	20	20	20
Fachakademien/Berufsakademien 3)	22	22	22	22	23	23	23	22	22	23	22	22
Allgemeinbildende und berufliche Schulen	22	22	22	22	22	22	22	22	22	22	22	22
Nachrichtlich:												
Schulen des Gesundheitswesens	20	21	21	20	20	20	19	19	19	20	20	20

1) Ab 1996 einschl. Berufsgrundbildungsjahr in kooperativer Form.

2) Ab 2000 werden die Kollegschulen nicht mehr in der bisherigen Form nachgewiesen auslaufende Bildungsgänge.

3) Ab 1996 nur noch Fachakademien.

4) Durch Auflösung der Klassenverbände an Gymnasien, Integrierten Gesamtschulen, Freien Waldorfschulen, Abendgymnasien und Kollegs (Sekundarbereich II) sowie an Fachgymnasien und in Brandenburg und Nordrhein-Westfalen an Abendrealschulen entfallen die Klassenangaben.

Private allgemeinbildende und berufliche Schulen 1992 bis 2005

7 Schüler/innen je Schule und Klasse nach Ländern

Schulart ----- Bildungsbereich	Jahr											
	1992	1995	1996	1997	1998	1999	2000	2001	2002	2003	2004	2005
Früheres Bundesgebiet												
Schüler/innen je Schule												
Allgemeinbildende Schulen	233	240	244	247	255	257	261	258	255	256	257	258
davon: Vorklassen	22	21	21	20	33	34	35	34	38	39	44	41
Schulkindergärten	19	20	19	19	19	20	19	20	19	21	20	20
Grundschulen	116	121	123	126	125	125	126	123	121	121	119	120
Schulartunabhängige Orientierungsstufe	237	260	263	257	261	234	224	216	203	199	55	37
Hauptschulen	112	108	108	104	106	109	112	116	117	115	122	123
Schularten mit mehreren Bildungsgängen	-	95	128	113	127	130	136	140	208	135	83	165
Realschulen	304	326	329	340	343	351	357	364	369	377	378	374
Gymnasien	595	625	637	639	661	668	672	676	679	681	689	694
Integrierte Gesamtschulen	407	337	382	342	366	382	440	427	429	427	427	411
Freie Waldorfschulen	414	414	435	433	439	433	420	420	429	432	437	443
Förderschulen	91	97	100	102	104	104	111	107	103	102	103	104
Abendhauptschulen	-	-	-	-	-	-	-	-	-	-	-	-
Abendrealschulen	33	36	50	54	59	61	62	68	72	84	89	89
Abendgymnasien	100	89	87	96	96	101	105	110	122	133	147	148
Kollegs	172	158	153	146	155	150	143	135	164	187	182	183
Berufliche Schulen	104	100	100	98	99	99	98	99	103	113	110	118
davon: Teilzeit-Berufsschulen 1)	200	183	212	193	216	226	223	219	231	228	234	255
Berufsvorbereitungsjahr	76	99	103	107	111	115	113	113	125	117	122	123
Berufsgrundbildungsjahr	90	81	36	48	50	47	49	43	44	45	43	50
Berufsaufbauschulen	32	13	9	11	16	18	-	-	-	-	-	-
Berufsfachschulen	80	74	75	76	76	76	77	79	81	96	95	102
Fachoberschulen	57	61	60	65	69	71	69	72	85	90	98	108
Fachgymnasien	61	79	82	86	83	86	87	87	87	89	93	74
Kollegschulen 2)	936	936	953	995	868	713	-	-	-	-	-	-
Berufsober-/Technische Oberschulen	37	11	-	15	17	20	22	22	31	26	28	27
Fachschulen	110	106	99	94	92	91	89	91	95	105	99	105
Fachakademien/Berufsakademien 3)	99	88	82	81	82	84	82	78	82	85	87	93
Allgemeinbildende und berufliche Schulen	183	187	189	189	194	196	197	196	197	203	201	207
Nachrichtlich:												
Schulen des Gesundheitswesens	59	64	68	67	67	65	69	68	70	70	74	71
Schüler/innen je Klasse 4)												
Allgemeinbildende Schulen	24	24	25	25	25	25	25	25	25	25	25	25
davon: Vorklassen	14	14	14	13	20	20	19	19	21	22	24	23
Schulkindergärten	6	6	6	6	6	6	6	6	6	6	7	6
Grundschulen	21	22	23	22	22	23	22	22	22	22	22	22
Schulartunabhängige Orientierungsstufe	24	25	25	25	25	25	25	25	25	24	18	15
Hauptschulen	21	21	21	21	21	22	22	21	21	21	21	21
Schularten mit mehreren Bildungsgängen	-	24	23	23	21	20	20	22	21	20	20	21
Realschulen	26	27	27	27	27	28	28	28	28	28	28	28
Gymnasien	x	x	x	x	x	x	x	x	x	x	x	x
Sekundarbereich I	26	26	27	27	27	27	27	27	27	27	27	27
Integrierte Gesamtschulen	x	x	x	x	x	x	x	x	x	x	x	x
Primarbereich	20	20	19	21	23	21	21	20	17	17	18	18
Sekundarbereich II	25	25	25	25	24	24	25	25	25	24	24	23
Freie Waldorfschulen	x	x	x	x	x	x	x	x	x	x	x	x
Primarbereich	32	30	30	32	32	30	30	29	30	30	30	30
Sekundarbereich II	26	26	26	28	28	27	28	27	27	27	27	27
Förderschulen	9	9	9	9	9	9	9	9	9	9	9	9
Abendhauptschulen	-	-	-	-	-	-	-	-	-	-	-	-
Abendrealschulen	18	19	27	28	29	30	30	32	33	36	37	35
Abendgymnasien	-	-	-	-	-	-	-	-	-	-	-	-
Kollegs	-	-	-	-	-	-	-	-	-	-	-	-
Berufliche Schulen	18	17	17	17	17	17	17	16	17	17	17	17
davon: Teilzeit-Berufsschulen 1)	13	12	12	12	12	12	12	12	12	11	11	11
Berufsvorbereitungsjahr	9	11	12	12	12	11	11	11	12	12	11	11
Berufsgrundbildungsjahr	10	10	11	13	13	14	14	14	12	13	12	13
Berufsaufbauschulen	18	13	9	11	16	18	-	-	-	-	-	-
Berufsfachschulen	19	19	19	20	20	19	19	19	22	20	21	20
Fachoberschulen	18	18	19	19	20	20	19	20	21	22	22	22
Fachgymnasien	-	-	-	-	-	-	-	-	-	-	-	-
Kollegschulen 2)	30	33	33	33	30	25	-	-	-	-	-	-
Berufsober-/Technische Oberschulen	19	11	-	15	17	20	22	22	31	26	28	27
Fachschulen	23	20	20	20	20	20	20	20	20	21	21	21
Fachakademien/Berufsakademien 3)	22	22	22	22	23	23	23	22	22	23	22	22
Allgemeinbildende und berufliche Schulen	22	22	23	23	23	23	23	23	23	23	23	23
Nachrichtlich:												
Schulen des Gesundheitswesens	20	21	21	20	20	20	19	19	19	20	20	20

1) Ab 1996 einschl. Berufsgrundbildungsjahr in kooperativer Form.

2) Ab 2000 werden die Kollegschulen nicht mehr in der bisherigen Form nachgewiesen auslaufende Bildungsgänge.

3) Ab 1996 nur noch Fachakademien.

4) Durch Auflösung der Klassenverbände an Gymnasien, Integrierten Gesamtschulen, Freien Waldorfschulen, Abendgymnasien und Kollegs (Sekundarbereich II) sowie an Fachgymnasien und in Nordrhein-Westfalen an Abendrealschulen entfallen die Klassenangaben.

Private allgemeinbildende und berufliche Schulen 1992 bis 2005

7 Schüler/innen je Schule und Klasse nach Ländern

Schulart ----- Bildungsbereich	Jahr											
	1992	1995	1996	1997	1998	1999	2000	2001	2002	2003	2004	2005
Neue Länder einschl. Berlin												
Schüler/innen je Schule												
Allgemeinbildende Schulen	130	143	147	146	142	139	137	134	129	128	125	125
davon: Vorklassen	20	20	21	23	25	27	26	27	27	28	33	-
Schulkindergärten	-	-	-	-	-	-	-	-	-	12	12	11
Grundschulen	155	127	121	108	100	90	89	84	81	82	87	95
Schulartunabhängige Orientierungsstufe	78	76	74	73	69	65	59	59	53	50	49	46
Hauptschulen	80	60	60	58	55	65	68	68	67	81	74	60
Schularten mit mehreren Bildungsgängen	81	139	141	151	124	129	129	128	117	111	98	83
Realschulen	158	158	162	152	132	113	114	114	121	118	92	84
Gymnasien	347	382	415	428	454	446	435	415	408	419	389	344
Integrierte Gesamtschulen	225	168	218	244	200	237	260	204	163	197	162	153
Freie Waldorfschulen	197	242	255	253	264	275	256	259	284	286	300	313
Förderschulen	54	67	67	69	71	73	77	76	77	78	75	75
Abendhauptschulen	-	-	-	-	-	-	-	-	-	-	-	-
Abendrealschulen	25	25	23	27	26	30	38	41	43	36	-	-
Abendgymnasien	-	6	6	-	-	-	-	-	-	-	-	-
Kollegs	96	69	63	46	19	-	-	-	-	-	-	12
Berufliche Schulen	101	84	89	87	92	105	109	117	124	130	136	139
davon: Teilzeit-Berufsschulen 1)	262	185	162	162	143	130	126	134	140	145	155	153
Berufsvorbereitungsjahr	38	137	104	52	56	64	69	72	73	75	76	69
Berufsgrundbildungsjahr	29	28	58	19	61	63	67	57	95	101	123	131
Berufsaufbauschulen	-	-	-	-	-	-	-	-	-	-	-	-
Berufsfachschulen	100	88	100	102	109	129	136	145	152	157	167	176
Fachoberschulen	52	82	86	76	63	69	70	66	76	76	80	71
Fachgymnasien	-	-	-	-	-	-	-	15	35	51	38	33
Kollegschulen	-	-	-	-	-	-	-	-	-	-	-	-
Berufsob-/Technische Oberschulen	-	-	-	-	-	-	-	-	-	-	-	-
Fachschulen	82	67	64	63	66	74	76	84	91	99	88	86
Fachakademien/Berufsakademien	-	-	-	-	-	-	-	-	-	-	-	-
Allgemeinbildende und berufliche Schulen	120	108	111	109	111	119	121	124	126	129	131	132
Nachrichtlich:												
Schulen des Gesundheitswesens	81	80	82	86	85	80	81	83	89	93	98	97
Schüler/innen je Klasse 2)												
Allgemeinbildende Schulen	20	20	20	20	20	20	20	20	20	20	20	20
davon: Vorklassen	14	15	15	15	16	17	16	16	16	16	17	-
Schulkindergärten	-	-	-	-	-	-	-	-	-	12	12	11
Grundschulen	24	23	23	23	22	21	21	20	20	20	19	20
Schulartunabhängige Orientierungsstufe	24	23	23	23	23	23	23	23	22	22	21	20
Hauptschulen	20	14	14	13	14	15	15	15	15	16	16	15
Schularten mit mehreren Bildungsgängen	20	21	22	21	21	21	20	19	19	19	19	19
Realschulen	24	25	25	24	24	23	22	22	23	23	21	21
Gymnasien	x	x	x	x	x	x	x	x	x	x	x	x
Sekundarbereich I	26	25	25	25	25	25	25	24	24	24	23	23
Integrierte Gesamtschulen	x	x	x	x	x	x	x	x	x	x	x	x
Primarbereich	-	12	13	15	16	18	17	18	14	13	13	12
Sekundarbereich I	25	21	23	25	24	22	22	23	21	20	19	20
Freie Waldorfschulen	x	x	x	x	x	x	x	x	x	x	x	x
Primarbereich	25	26	25	24	23	21	20	20	21	23	23	23
Sekundarbereich I	26	26	26	25	24	24	24	24	25	24	24	24
Förderschulen	7	7	7	7	7	8	8	8	8	8	8	8
Abendhauptschulen	-	-	-	-	-	-	-	-	-	-	-	-
Abendrealschulen	25	25	23	18	17	15	13	14	14	18	-	-
Abendgymnasien	-	-	-	-	-	-	-	-	-	-	-	-
Kollegs	-	-	-	-	-	-	-	-	-	-	-	-
Berufliche Schulen	22	19	19	18	18	18	18	18	18	18	18	18
davon: Teilzeit-Berufsschulen 1)	16	11	11	11	11	11	11	10	11	11	11	11
Berufsvorbereitungsjahr	10	13	12	11	12	13	14	14	13	13	14	13
Berufsgrundbildungsjahr	19	18	25	19	23	24	24	22	25	25	24	23
Berufsaufbauschulen	-	-	-	-	-	-	-	-	-	-	-	-
Berufsfachschulen	54	21	22	22	21	20	21	20	21	20	21	20
Fachoberschulen	21	21	22	22	22	22	23	22	22	22	22	21
Fachgymnasien	-	-	-	-	-	-	-	-	-	-	-	-
Kollegschulen	-	-	-	-	-	-	-	-	-	-	-	-
Berufsob-/Technische Oberschulen	-	-	-	-	-	-	-	-	-	-	-	-
Fachschulen	18	20	20	20	19	18	18	18	19	19	19	18
Fachakademien/Berufsakademien	-	-	-	-	-	-	-	-	-	-	-	-
Allgemeinbildende und berufliche Schulen	21	19	19	19	19	19	19	19	19	19	19	19
Nachrichtlich:												
Schulen des Gesundheitswesens	19	20	19	21	20	20	19	18	20	20	21	21

1) Ab 1996 einschl. Berufsgrundbildungsjahr in kooperativer Form.

2) Durch Auflösung der Klassenverbände an Gymnasien, Integrierten Gesamtschulen,

Freien Waldorfschulen, Abendgymnasien und Kollegs (Sekundarbereich II) sowie an Fachgymnasien und in Brandenburg an Abendrealschulen entfallen die Klassenangaben.

Private allgemeinbildende und berufliche Schulen 1992 bis 2005

8 Schulen und Klassen nach Schularten und Bildungsbereichen sowie Anteil an öffentlichen und privaten Schulen und Klassen

8.1 Absolute Werte

Schulart ----- Bildungsbereich	Jahr											
	1992	1995	1996	1997	1998	1999	2000	2001	2002	2003	2004	2005
Deutschland												
Schulen												
Allgemeinbildende Schulen	1 991 r	2 116 r	2 139 r	2 196 r	2 206 r	2 264 r	2 306 r	2 414	2 522	2 592	2 686	2 765
davon: Vorklassen	76 r	76 r	79 r	80 r	36 r	35 r	37 r	36	36	38	36	15
Schulkindergärten	104 r	120	123	124	126	123	130	131	138	133	137	138
Grundschulen	226	263	276	288	314	340	363	404	444	481	529	567
Schulartunabhängige Orientierungsstufe	52	51	52	55	59	66	72	75	82	82	69	78
Hauptschulen	164	177	176	182	188	187	189	190	191	200	207	207
Schularten mit mehreren Bildungsgängen	1	5	8	10	14	16	18	22	27	33	42	57
Realschulen	248	256	261	260	266	272	278	283	286	288	303	313
Gymnasien	346	355	354	362	358	363	367	374	379	382	392	406
Integrierte Gesamtschulen	13	23	21	28	30	31	28	32	36	38	43	48
Freie Waldorfschulen	145	161	157	161	162	166	176	178	176	179	180	181
Förderschulen	519	534	535	549	559	575	559 r	599	636	648	656	660
Abendhauptschulen	-	-	-	-	-	-	-	-	-	-	-	-
Abendrealschulen	55	53	54	53	51	48	47	46	46	46	47	48
Abendgymnasien	24	25	26	26	26	26	26	28	30	30	30	31
Kollegs	18	17	17	18	17	16	16	16	15	14	15	16
Berufliche Schulen	1 241 r	1 483 r	1 565 r	1 668 r	1 707 r	1 721 r	1 767 r	1 784 r	1 822 r	1 822	1 918	1 872
davon: Teilzeit-Berufsschulen 1)	146	162	159	181	174	186	197	202	196	196	193	181
Berufsvorbereitungsjahr	20	26	36	56	60	66	69	71	72 r	79	79	83
Berufsgrundbildungsjahr	25	30	20	21 r	25	26	25	27	25	27	30	29
Berufsaufbauschulen	10	3	2	2	2	2	-	-	-	-	-	-
Berufsfachschulen	522 r	626 r	663 r	710 r	747 r	753 r	781 r	785 r	819	843	949	944
Fachoberschulen	51	50	54	53	56	58	65	68	68	79	84	98
Fachgymnasien	13	14	14	14	14	14	14	15	16	16	17	24
Kollegschulen	1	1	1	1	1	1	-	-	-	-	-	-
Berufsober-/Technische Oberschulen	1	1	-	2	1	1	1	1	1	1	2	2
Fachschulen	395	518	566	577	576	563	565	564	575	532	516	463
Fachakademien/Berufsakademien 2)	57	52	50	51	51	51	50	51	50	49	48	48
Allgemeinbildende und berufliche Schulen	3 232	3 599	3 704	3 864	3 913	3 985	4 073	4 198	4 344	4 414	4 604	4 637
Nachrichtlich:												
Schulen des Gesundheitswesens	808 r	913 r	947 r	940	950	959	884	913	897	959	948	1 077
Klassen 3)												
Allgemeinbildende Schulen	18 699 r	20 155 r	20 548 r	20 980 r	21 528 r	22 128 r	22 846 r	23 588	24 301	24 874	25 497	26 190
davon: Vorklassen	118 r	113 r	114 r	119 r	58 r	58 r	63 r	61	63	67	69	27
Schulkindergärten	328 r	362	370	369	379	378	393	402	421	426	421	427
Grundschulen	1 255	1 429	1 502	1 585	1 697	1 768	1 916	2 059	2 244	2 424	2 647	2 940
Schulartunabhängige Orientierungsstufe	356	357	359	366	378	382	393	403	414	404	170	179
Hauptschulen	882	892	894	886	928	937	976	1 021	1 047	1 084	1 188	1 200
Schularten mit mehreren Bildungsgängen	4	28	50	66	82	99	115	145	176	196	210	271
Realschulen	2 840	3 054	3 122	3 180	3 251	3 340	3 453	3 573	3 670	3 761	3 932	4 013
Gymnasien	5 506	5 858	5 903	5 979	6 081	6 165	6 247	6 351	6 432	6 460	6 586	6 667
Sekundarbereich I	5 506	5 858	5 903	5 979	6 081	6 165	6 247	6 351	6 432	6 460	6 586	6 667
Integrierte Gesamtschulen	173	264	274	346	385	427	433	456	503	557	592	622
Primarbereich	9	29	28	52	53	59	48	53	69	83	84	89
Sekundarbereich I	164	235	246	294	332	368	385	403	434	474	508	533
Freie Waldorfschulen	1 722	1 958	1 988	1 902	1 935	2 038	2 092	2 129	2 156	2 201	2 217	2 270
Primarbereich	691	783	784	754	757	796	822	828	816	832	838	873
Sekundarbereich I	1 031	1 175	1 204	1 148	1 178	1 242	1 270	1 301	1 340	1 369	1 379	1 397
Förderschulen	5 414	5 741	5 873	6 079	6 252	6 440	6 667	6 889	7 074	7 188	7 351	7 453
Abendhauptschulen	-	-	-	-	-	-	-	-	-	-	-	-
Abendrealschulen	101	99	99	103	102	96	98	99	101	106	114	121
Berufliche Schulen	7 172	8 267 r	8 744 r	9 111	9 538 r	10 198 r	10 578 r	11 097 r	11 319	12 322	12 913	13 299
davon: Teilzeit-Berufsschulen 1)	2 291	2 449	2 730	2 887	2 967	3 207	3 338	3 535	3 556	3 636	3 706	3 645
Berufsvorbereitungsjahr	150	252	320	366	401	440	461	491	532	575	588	598
Berufsgrundbildungsjahr	199	199	61	66	88	82	84	79	94	97	115	125
Berufsaufbauschulen	18	3	2	2	2	2	-	-	-	-	-	-
Berufsfachschulen	2 153	2 463 r	2 734 r	2 919	3 209 r	3 521 r	3 747 r	3 974 r	3 988	4 810	5 486	6 004
Fachoberschulen	158	172	173	179	187	201	226	240	266	309	354	420
Fachgymnasien	-	-	-	-	-	-	-	-	-	-	-	-
Kollegschulen	31	28	29	30	29	29	-	-	-	-	-	-
Berufsober-/Technische Oberschulen	2	1	-	2	1	1	1	1	1	1	2	2
Fachschulen	1 908	2 490	2 512	2 475	2 469	2 531	2 540	2 598	2 699	2 711	2 474	2 306
Fachakademien/Berufsakademien 2)	262	210	183	185	185	184	181	179	183	183	188	199
Allgemeinbildende und berufliche Schulen	25 871	28 422	29 292	30 091	31 066	32 326	33 424	34 685	35 620	37 196	38 410	39 489
Nachrichtlich:												
Schulen des Gesundheitswesens	2 445	2 917 r	3 180 r	3 219	3 252	3 224	3 268	3 402	3 325	3 465	3 606	3 933

1) Ab 1996 einschl. Berufsgrundbildungsjahr in kooperativer Form.

2) Ab 1996 nur noch Fachakademien.

3) Durch Auflösung der Klassenverbände an Gymnasien, Integrierten Gesamt-, Freien Waldorfschulen, Abendgymnasien und Kollegs (Sekundarbereich II), an

Fachgymnasien sowie in Brandenburg und Nordrhein-Westfalen an Abendrealschulen entfallen die Klassenangaben.
n) Berichtigte Zahl.

Private allgemeinbildende und berufliche Schulen 1992 bis 2005

8 Schulen und Klassen nach Schularten und Bildungsbereichen sowie Anteil an öffentlichen und privaten Schulen und Klassen

8.1 Absolute Werte

Schulart ----- Bildungsbereich	Jahr											
	1992	1995	1996	1997	1998	1999	2000	2001	2002	2003	2004	2005
Früheres Bundesgebiet Schulen												
Allgemeinbildende Schulen	1 815	1 895	1 907	1 939	1 921	1 950	1 964 r	2 036	2 098	2 132	2 174	2 208
davon: Vorklassen	56	54	57	58	16	15	15	15	14	14	14	15
Schulkindergärten	104	120	123	124	126	123	130	131	138	132	136	137
Grundschulen	201	224	231	231	243	251	260	279	290	302	324	341
Schulartunabhängige Orientierungsstufe	28	26	26	27	27	30	32	34	37	37	17	13
Hauptschulen	162	174	173	179	183	183	185	186	187	196	204	204
Schularten mit mehreren Bildungsgängen	-	2	2	3	3	3	3	3	2	3	6	5
Realschulen	240	247	252	250	254	257	262	266	270	271	282	291
Gymnasien	322	322	321	327	323	325	326	328	330	332	336	339
Integrierte Gesamtschulen	11	19	18	25	26	27	24	26	27	29	30	33
Freie Waldorfschulen	127	140	136	139	140	144	152	153	153	155	156	157
Förderschulen	469	476	475	482	489	503	487 r	526	560	572	577	579
Abendhauptschulen	-	-	-	-	-	-	-	-	-	-	-	-
Abendrealschulen	54	51	52	51	49	47	46	45	45	45	47	48
Abendgymnasien	24	24	25	26	26	26	26	28	30	30	30	31
Kollegs	17	16	16	17	16	16	16	16	15	14	15	15
Berufliche Schulen	1 158	1 161	1 177	1 228	1 235	1 254	1 275	1 288	1 306	1 266	1 325	1 253
davon: Teilzeit-Berufsschulen 1)	138	146	137	154	142	143	148	153	146	146	141	127
Berufsvorbereitungsjahr	17	18	21	23	24	23	23	25	25	30	29	30
Berufsgrundbildungsjahr	21	23	17	17	19	20	19	20	21	22	24	23
Berufsaufbauschulen	10	3	2	2	2	2	-	-	-	-	-	-
Berufsfachschulen	491	466	474	497	514	523	538	542	563	557	628	605
Fachoberschulen	49	45	48	46	47	48	54	55	53	57	58	59
Fachgymnasien	13	14	14	14	14	14	14	14	15	15	15	21
Kollegschulen	1	1	1	1	1	1	-	-	-	-	-	-
Berufsober-/Technische Oberschulen	1	1	-	2	1	1	1	1	1	1	2	2
Fachschulen	360	392	413	421	420	428	428	427	432	389	380	338
Fachakademien/Berufsakademien 2)	57	52	50	51	51	51	50	51	50	49	48	48
Allgemeinbildende und berufliche Schulen	2 973	3 056	3 084	3 167	3 156	3 204	3 239	3 324	3 404	3 398	3 499	3 461
Nachrichtlich:												
Schulen des Gesundheitswesens	750	828	859	854	863	873	802	818	819	877	867	995
Klassen 3)												
Allgemeinbildende Schulen	17 556	18 581	18 862	19 140	19 516	19 960	20 534	21 085	21 570	21 973	22 329	22 775
davon: Vorklassen	89	84	83	85	27	25	28	26	26	25	26	27
Schulkindergärten	328	362	370	369	379	378	393	402	421	425	420	426
Grundschulen	1 093	1 213	1 264	1 313	1 369	1 381	1 476	1 544	1 606	1 674	1 726	1 864
Schulartunabhängige Orientierungsstufe	277	276	276	278	283	279	289	297	304	301	51	32
Hauptschulen	874	879	881	873	908	920	958	1 003	1 029	1 064	1 174	1 188
Schularten mit mehreren Bildungsgängen	-	8	11	15	18	19	20	19	20	20	25	39
Realschulen	2 788	2 998	3 064	3 118	3 186	3 265	3 371	3 486	3 584	3 672	3 842	3 927
Gymnasien	5 245	5 451	5 475	5 526	5 601	5 656	5 710	5 775	5 821	5 827	5 929	5 971
Sekundarbereich I	5 245	5 451	5 475	5 526	5 601	5 656	5 710	5 775	5 821	5 827	5 929	5 971
Integrierte Gesamtschulen	155	230	244	316	351	385	388	406	428	474	492	519
Primarbereich	9	24	24	48	49	55	44	49	57	69	68	77
Sekundarbereich I	146	206	220	268	302	330	344	357	371	405	424	442
Freie Waldorfschulen	1 595	1 780	1 795	1 699	1 721	1 814	1 858	1 885	1 923	1 959	1 970	2 011
Primarbereich	619	699	698	665	666	702	725	726	721	732	734	756
Sekundarbereich I	976	1 081	1 097	1 034	1 055	1 112	1 133	1 159	1 202	1 227	1 236	1 255
Förderschulen	5 012	5 203	5 302	5 448	5 574	5 744	5 948	6 146	6 310	6 428	6 560	6 650
Abendhauptschulen	-	-	-	-	-	-	-	-	-	-	-	-
Abendrealschulen	100	97	97	100	99	94	95	96	98	104	114	121
Berufliche Schulen	6 797	6 805	6 885	7 007	7 162	7 401	7 542	7 791	7 752	8 335	8 554	8 553
davon: Teilzeit-Berufsschulen 1)	2 156	2 190	2 404	2 472	2 542	2 681	2 760	2 911	2 892	2 972	2 998	2 915
Berufsvorbereitungsjahr	139	165	188	212	228	231	229	251	271	301	314	325
Berufsgrundbildungsjahr	193	188	54	62	72	66	67	61	79	77	84	91
Berufsaufbauschulen	18	3	2	2	2	2	-	-	-	-	-	-
Berufsfachschulen	2 095	1 809	1 865	1 917	2 006	2 056	2 157	2 226	2 105	2 604	2 880	3 027
Fachoberschulen	153	153	150	155	161	170	193	201	214	234	260	285
Fachgymnasien	-	-	-	-	-	-	-	-	-	-	-	-
Kollegschulen	31	28	29	30	29	29	-	-	-	-	-	-
Berufsober-/Technische Oberschulen	2	1	-	2	1	1	1	1	1	1	2	2
Fachschulen	1 748	2 058	2 010	1 970	1 936	1 981	1 954	1 961	2 007	1 963	1 828	1 709
Fachakademien/Berufsakademien 2)	262	210	183	185	185	184	181	179	183	183	188	199
Allgemeinbildende und berufliche Schulen	24 353	25 386	25 747	26 147	26 678	27 361	28 076	28 876	29 322	30 308	30 883	31 328
Nachrichtlich:												
Schulen des Gesundheitswesens	2 199	2 583	2 811	2 861	2 889	2 880	2 925	2 977	2 986	3 085	3 228	3 557

1) Ab 1996 einschl. Berufsgrundbildungsjahr in kooperativer Form.

2) Ab 1996 nur noch Fachakademien.

3) Durch Auflösung der Klassenverbände an Gymnasien, Integrierten Gesamt-, Freien Waldorfschulen, Abendgymnasien und Kollegs (Sekundarbereich II), an

Fachgymnasien sowie in Nordrhein-Westfalen an Abendrealschulen entfallen die Klassenangaben.

r) Berichtigte Zahl.

Private allgemeinbildende und berufliche Schulen 1992 bis 2005

8 Schulen und Klassen nach Schularten und Bildungsbereichen sowie Anteil an öffentlichen und privaten Schulen und Klassen

8.1 Absolute Werte

Schulart ----- Bildungsbereich	Jahr											
	1992	1995	1996	1997	1998	1999	2000	2001	2002	2003	2004	2005
Neue Länder einschl. Berlin Schulen												
Allgemeinbildende Schulen	176 r	221 r	232 r	257 r	285 r	314 r	342 r	378	424	460	512	557
davon: Vorklassen	20 r	22 r	22 r	22 r	20 r	20 r	22 r	21	22	24	22	-
Schulkindergärten	- r	-	-	-	-	-	-	-	-	1	1	1
Grundschulen	25	39	45	57	71	89	103	125	154	179	205	226
Schulartunabhängige Orientierungsstufe	24	25	26	28	32	36	40	41	45	45	52	65
Hauptschulen	2	3	3	3	5	4	4	4	4	4	3	3
Schularten mit mehreren Bildungsgängen	1	3	6	7	11	13	15	19	25	30	36	52
Realschulen	8	9	9	10	12	15	16	17	16	17	21	22
Gymnasien	24	33	33	35	35	38	41	46	49	50	56	67
Integrierte Gesamtschulen	2	4	3	3	4	4	4	6	9	9	13	15
Freie Waldorfschulen	18	21	21	22	22	22	24	25	23	24	24	24
Förderschulen	50	58	60	67	70	72	72	73	76	76	79	81
Abendhauptschulen	-	-	-	-	-	-	-	-	-	-	-	-
Abendrealschulen	1	2	2	2	2	1	1	1	1	1	-	-
Abendgymnasien	-	1	1	-	-	-	-	-	-	-	-	-
Kollegs	1	1	1	1	1	-	-	-	-	-	-	1
Berufliche Schulen	83 r	322 r	388 r	440 r	472 r	467 r	492	496	516	556	593	619
davon: Teilzeit-Berufsschulen 1)	8	16	22	27	32	43	49	49	50	50	52	54
Berufsvorbereitungsjahr	3	8	15	33	36	43	46	46	47	49	50	53
Berufsgrundbildungsjahr	4	7	3	4 r	6	6	6	7	4	5	6	6
Berufsaufbauschulen	-	-	-	-	-	-	-	-	-	-	-	-
Berufsfachschulen	31 r	160 r	189 r	213 r	233 r	230 r	243	243	256	286	321	339
Fachoberschulen	2	5	6	7	9	10	11	13	15	22	26	39
Fachgymnasien	-	-	-	-	-	-	-	1	1	1	2	3
Berufsober-/Technische Oberschulen	-	-	-	-	-	-	-	-	-	-	-	-
Fachschulen	35	126	153	156	156	135	137	137	143	143	136	125
Allgemeinbildende und berufliche Schulen	259	543	620	697	757	781	834	874	940	1 016	1 105	1 176
Nachrichtlich:												
Schulen des Gesundheitswesens	58 r	85 r	88 r	86	87	86	82	95	78	82	81	82
Klassen 2)												
Allgemeinbildende Schulen	1 143 r	1 574 r	1 686 r	1 840 r	2 012 r	2 168 r	2 312 r	2 503	2 731	2 901	3 168	3 415
davon: Vorklassen	29 r	29 r	31 r	34 r	31 r	33 r	35 r	35	37	42	43	-
Schulkindergärten	- r	-	-	-	-	-	-	-	-	1	1	1
Grundschulen	162	216	238	272	328	387	440	515	638	750	921	1 076
Schulartunabhängige Orientierungsstufe	79	81	83	88	95	103	104	106	110	103	119	147
Hauptschulen	8	13	13	13	20	17	18	18	18	20	14	12
Schularten mit mehreren Bildungsgängen	4	20	39	51	64	80	95	126	156	176	185	232
Realschulen	52	56	58	62	65	75	82	87	86	89	90	86
Gymnasien	261	407	428	453	480	509	537	576	611	633	657	696
Sekundarbereich I	261	407	428	453	480	509	537	576	611	633	657	696
Integrierte Gesamtschulen	18	34	30	30	34	42	45	50	75	83	100	103
Primarbereich	-	5	4	4	4	4	4	4	12	14	16	12
Sekundarbereich I	18	29	26	26	30	38	41	46	63	69	84	91
Freie Waldorfschulen	127	178	193	203	214	224	234	244	233	242	247	259
Primarbereich	72	84	86	89	91	94	97	102	95	100	104	117
Sekundarbereich I	55	94	107	114	123	130	137	142	138	142	143	142
Förderschulen	402	538	571	631	678	696	719	743	764	760	791	803
Abendhauptschulen	-	-	-	-	-	-	-	-	-	-	-	-
Abendrealschulen	1	2	2	3	3	2	3	3	3	2	-	-
Berufliche Schulen	375	1 462 r	1 859 r	2 104	2 376 r	2 797 r	3 036 r	3 306 r	3 567	3 987	4 359	4 746
davon: Teilzeit-Berufsschulen 1)	135	259	326	415	425	526	578	624	664	664	708	730
Berufsvorbereitungsjahr	11	87	132	154	173	209	232	240	261	274	274	273
Berufsgrundbildungsjahr	6	11	7	4	16	16	17	18	15	20	31	34
Berufsaufbauschulen	-	-	-	-	-	-	-	-	-	-	-	-
Berufsfachschulen	58	654 r	869 r	1 002	1 203 r	1 465 r	1 590 r	1 748 r	1 883	2 206	2 606	2 977
Fachoberschulen	5	19	23	24	26	31	33	39	52	75	94	135
Fachgymnasien	-	-	-	-	-	-	-	-	-	-	-	-
Berufsober-/Technische Oberschulen	-	-	-	-	-	-	-	-	-	-	-	-
Fachschulen	160	432	502	505	533	550	586	637	692	748	646	597
Allgemeinbildende und berufliche Schulen	1 518	3 036	3 545	3 944	4 388	4 965	5 348	5 809	6 298	6 888	7 527	8 161
Nachrichtlich:												
Schulen des Gesundheitswesens	246	334 r	369 r	358	363	344	343	425	339	380	378	376

1) Ab 1996 einschl. Berufsgrundbildungsjahr in kooperativer Form.

2) Durch Auflösung der Klassenverbände an Gymnasien, Integrierten Gesamt-, Freien Waldorfschulen, Abendgymnasien und Kollegs (Sekundarbereich II), an

Fachgymnasien sowie in Brandenburg an Abendrealschulen entfallen die Klassenangaben.

n) Berichtigte Zahl.

Private allgemeinbildende und berufliche Schulen 1992 bis 2005

8 Schulen und Klassen nach Schularten und Bildungsbereichen sowie Anteil an öffentlichen und privaten Schulen und Klassen

8.2 Anteil an öffentlichen und privaten Schulen und Klassen

Schulart ----- Bildungsbereich	Jahr																									
	1992	1995	1996	1997	1998	1999	2000	2001	2002	2003	2004	2005														
	%																									
Deutschland																										
Schulen																										
Allgemeinbildende Schulen	4,5	4,9	5,0	5,1	5,2	5,3	5,5	5,8	6,2	6,4	6,9	7,5														
davon: Vorklassen	6,0	5,6	5,8	6,5	3,7	3,8	4,0	4,1	5,8	6,2	6,0	5,7														
Schulkindergärten	4,0	4,3	4,4	4,5	4,4	4,4	4,8	4,8	5,1	5,1	6,0	8,9														
Grundschulen	1,3	1,5	1,5	1,6	1,8	1,9	2,1	2,4	2,6	2,8	3,1	3,4														
Schulartunabhängige Orientierungsstufe	1,9	2,2	2,2	2,3	2,5	2,9	3,2	3,4	3,8	4,8	6,2	7,0														
Hauptschulen	2,5	2,9	2,9	3,1	3,2	3,2	3,3	3,5	3,5	3,8	4,0	4,1														
Schularten mit mehreren Bildungsgängen	0,1	0,4	0,6	0,7	1,0	0,9	1,0	1,2	1,6	1,4	1,9	4,1														
Realschulen	6,8	7,3	7,5	7,5	7,7	7,8	8,0	8,2	9,5	9,7	10,1	10,5														
Gymnasien	11,1	11,2	11,2	11,4	11,3	11,5	11,6	11,8	12,0	12,2	12,6	13,1														
Integrierte Gesamtschulen	1,7	2,8	2,6	3,4	3,6	3,8	3,6	4,1	4,6	5,0	5,9	6,7														
Freie Waldorfschulen	100	100	100	100	100	100	100	100	100	100	100	100														
Förderschulen	15,3	15,7	15,7	16,1	16,4	16,8	16,5	17,5	18,2	18,6	18,9	19,0														
Abendhauptschulen	-	-	-	-	-	-	-	-	-	-	-	-														
Abendrealschulen	46,6	46,9	46,6	44,9	44,3	43,2	42,7	40,7	39,3	39,4	41,2	40,3														
Abendgymnasien	17,3	24,5	26,0	26,3	26,8	28,3	27,7	29,4	29,4	29,7	30,4	30,4														
Kollegs	29,5	27,9	27,9	28,6	28,3	27,1	27,1	24,6	23,4	22,2	23,4	24,2														
Berufliche Schulen	13,9	15,9	16,7	17,4	17,6	18,0	18,1	18,3	18,5	20,7	21,7	21,4														
davon: Teilzeit-Berufsschulen 1)	8,0	9,2	8,7	9,8	9,5	10,9	11,2	11,5	11,3	11,4	11,4	10,9														
Berufsvorbereitungsjahr	2,8	3,1	4,1	6,1	6,3	7,1	7,3	7,6	7,6	8,2	8,3	8,7														
Berufsgrundbildungsjahr	3,9	4,4	4,0	4,1	4,6	4,8	4,4	4,7	4,4	4,6	5,6	5,3														
Berufsaufbauschulen	4,3	1,9	1,7	2,0	2,4	2,7	-	-	-	-	-	-														
Berufsfachschulen	19,8	21,9	22,4	22,8	23,4	23,3	23,4	23,4	24,1	34,3	37,1	37,3														
Fachoberschulen	6,9	6,5	7,0	7,0	7,3	7,6	8,0	8,3	8,1	9,1	10,0	11,7														
Fachgymnasien	2,4	2,8	2,7	2,7	2,7	2,7	2,8	2,9	3,1	3,0	3,2	4,4														
Kollegschulen	2,8	2,3	2,3	2,3	2,3	2,3	-	-	-	-	-	-														
Berufsober-/Technische Oberschulen	2,9	2,9	-	2,6	1,3	1,4	1,3	1,2	1,1	1,1	1,3	1,2														
Fachschulen	27,4	32,8	34,7	35,5	35,4	34,8	34,6	35,0	34,9	35,8	35,5	33,3														
Fachakademien/Berufsakademien 2)	62,6	61,2	60,2	60,7	60,7	62,2	61,7	63,0	61,7	61,3	61,5	61,5														
Allgemeinbildende und berufliche Schulen	6,1	6,9	7,1	7,4	7,5	7,7	7,9	8,2	8,6	8,9	9,6	10,2														
Nachrichtlich:																										
Schulen des Gesundheitswesens	47,3	51,2	52,0	52,8	53,7	55,9	55,3	56,5	55,5	58,3	58,8	65,3														
Klassen 3)																										
Allgemeinbildende Schulen	4,7	4,8	4,9	5,0	5,1	5,3	5,5	5,8	6,0	6,2	6,4	6,7														
davon: Vorklassen	5,3	4,9	5,0	5,8	3,5	3,7	4,2	4,2	5,7	6,1	6,6	7,0														
Schulkindergärten	9,6	10,1	10,3	10,4	10,6	10,8	11,5	11,8	12,4	12,9	14,5	18,3														
Grundschulen	0,8	0,9	0,9	1,0	1,1	1,1	1,3	1,4	1,6	1,7	1,8	2,0														
Schulartunabhängige Orientierungsstufe	2,0	2,2	2,2	2,2	2,2	2,2	2,3	2,5	2,8	3,3	3,4	3,9														
Hauptschulen	1,8	1,7	1,8	1,8	1,8	1,9	1,9	2,0	2,1	2,2	2,3	2,5														
Schularten mit mehreren Bildungsgängen	0,0	0,2	0,3	0,4	0,5	0,5	0,6	0,7	0,9	1,0	1,2	1,7														
Realschulen	6,5	6,6	6,6	6,7	6,7	6,9	7,1	7,4	7,7	7,8	7,8	8,1														
Gymnasien	9,5	9,8	9,9	10,1	10,3	10,4	10,4	10,4	10,5	10,6	10,5	10,7														
Sekundarbereich I	9,5	9,8	9,9	10,1	10,3	10,4	10,4	10,4	10,5	10,6	10,5	10,7														
Integrierte Gesamtschulen	1,1	1,5	1,5	1,8	2,0	2,2	2,3	2,4	2,7	3,0	3,3	3,7														
Primarbereich	0,7	2,4	2,4	4,6	5,0	6,0	5,6	6,9	8,7	10,5	11,7	18,8														
Sekundarbereich I	1,1	1,4	1,4	1,7	1,9	2,0	2,1	2,2	2,4	2,7	3,0	3,2														
Freie Waldorfschulen	100	100	100	100	100	100	100	100	100	100	100	100														
Primarbereich	100	100	100	100	100	100	100	100	100	100	100	100														
Sekundarbereich I	100	100	100	100	100	100	100	100	100	100	100	100														
Förderschulen	14,7	14,9	15,0	15,3	15,6	15,9	16,3	16,7	16,9	17,1	17,6	18,0														
Abendhauptschulen	-	-	-	-	-	-	-	-	-	-	-	-														
Abendrealschulen	34,0	33,8	32,1	33,0	32,5	31,3	30,7	30,5	32,6	33,3	33,7	33,2														
Abendgymnasien	-	-	-	-	-	-	-	-	-	-	-	-														
Kollegs	-	-	-	-	-	-	-	-	-	-	-	-														
Berufliche Schulen	6,0	7,0	7,4	7,6	7,8	8,1	8,4	8,7	8,9	9,6	10,0	10,2														
davon: Teilzeit-Berufsschulen 1)	2,7	3,1	3,4	3,6	3,6	3,8	3,8	4,0	4,1	4,3	4,4	4,4														
Berufsvorbereitungsjahr	5,3	6,7	7,3	8,2	9,0	9,5	9,6	9,8	10,0	11,0	11,0	11,4														
Berufsgrundbildungsjahr	5,1	4,2	3,2	3,3	4,3	4,1	4,2	4,1	4,6	4,3	5,2	5,3														
Berufsaufbauschulen	5,5	1,6	1,5	1,7	2,1	2,4	-	-	-	-	-	-														
Berufsfachschulen	16,9	16,5	17,2	17,3	18,1	19,3	19,3	20,1	20,2	21,5	22,6	23,8														
Fachoberschulen	4,4	4,6	4,6	4,8	5,0	5,2	5,5	5,6	6,0	6,3	6,9	7,9														
Fachgymnasien	-	-	-	-	-	-	-	-	-	-	-	-														
Kollegschulen	0,9	0,7	0,7	0,7	0,7	0,6	-	-	-	-	-	-														
Berufsober-/Technische Oberschulen	0,8	0,5	-	0,6	0,3	0,3	0,2	0,2	0,2	0,2	0,3	0,2														
Fachschulen	26,4	32,1	32,8	33,0	33,8	35,3	34,7	34,9	35,1	34,9	32,8	31,2														
Fachakademien/Berufsakademien 2)	69,9	65,2	60,6	61,1	59,5	58,8	60,1	60,1	60,2	52,1	59,3	62,6														
Allgemeinbildende und berufliche Schulen	5,0	5,3	5,4	5,6	5,7	6,0	6,2	6,5	6,7	7,0	7,3	20,5														
Nachrichtlich:																										
Schulen des Gesundheitswesens	45,5	51,1	51,9	52,9	54,0	54,5	55,2	56,1	56,0	57,3	59,3	64,3														

1) Ab 1996 einschl. Berufsgrundbildungsjahr in kooperativer Form.

2) Ab 1996 nur noch Fachakademien.

3) Durch Auflösung der Klassenverbände an Gymnasien, Integrierten Gesamt-,

Freien Waldorfschulen, Abendgymnasien und Kollegs (Sekundarbereich II), an Fachgymnasien sowie in Brandenburg und Nordrhein-Westfalen an Abendrealschulen entfallen die Klassenangaben.

Private allgemeinbildende und berufliche Schulen 1992 bis 2005

8 Schulen und Klassen nach Schularten und Bildungsbereichen sowie Anteil an öffentlichen und privaten Schulen und Klassen

8.2 Anteil an öffentlichen und privaten Schulen und Klassen

Schulart ----- Bildungsbereich	Jahr												
	1992	1995	1996	1997	1998	1999	2000	2001	2002	2003	2004	2005	
	%												
Früheres Bundesgebiet Schulen													
Allgemeinbildende Schulen	5,8	6,0	6,0	6,1	6,1	6,2	6,3	6,4	6,7	6,8	7,2	7,5	
davon: Vorklassen	7,4	7,3	8,2	8,6	2,8	2,8	2,8	2,9	5,2	5,2	5,2	5,7	
Schulkindergärten	4,2	4,5	4,6	4,7	4,7	4,7	5,0	5,1	5,4	5,4	6,1	9,1	
Grundschulen	1,5	1,7	1,7	1,7	1,8	1,8	1,9	2,0	2,1	2,2	2,4	2,5	
Schulartunabhängige Orientierungsstufe	3,2	3,0	3,0	3,1	3,1	3,4	3,7	3,9	4,3	4,4	6,6	6,3	
Hauptschulen	2,8	3,2	3,2	3,4	3,5	3,5	3,6	3,6	3,6	3,8	4,1	4,2	
Schularten mit mehreren Bildungsgängen	-	2,8	2,7	2,2	1,9	1,7	1,6	1,5	1,2	1,7	3,0	2,5	
Realschulen	9,6	9,9	10,1	10,0	10,1	10,2	10,3	10,4	10,6	10,6	10,8	11,1	
Gymnasien	13,5	13,5	13,4	13,6	13,5	13,5	13,5	13,5	13,6	13,6	13,8	13,9	
Integrierte Gesamtschulen	2,9	4,4	4,1	5,5	5,6	5,8	5,4	5,8	6,0	6,4	6,7	7,2	
Freie Waldorfschulen	100	100	100	100	100	100	100	100	100	100	100	100	
Förderschulen	17,9	18,2	18,2	18,5	18,8	19,1	18,7	19,8	20,5	20,9	21,0	21,1	
Abendhauptschulen	-	-	-	-	-	-	-	-	-	-	-	-	
Abendrealschulen	54,0	55,4	55,9	54,3	54,4	53,4	52,9	50,0	48,9	48,9	52,2	51,6	
Abendgymnasien	35,8	36,4	37,9	39,4	39,4	40,0	40,0	36,8	38,5	38,5	38,5	39,2	
Kollegs	37,0	36,4	36,4	37,0	36,4	36,4	36,4	32,0	30,6	29,2	30,6	30,0	
Berufliche Schulen	15,5	15,4	15,7	16,1	16,1	16,6	16,5	16,7	16,8	19,0	19,9	19,0	
davon: Teilzeit-Berufsschulen 1)	9,8	10,5	9,6	10,7	10,0	11,0	11,0	11,4	11,0	11,1	10,9	10,0	
Berufsvorbereitungsjahr	3,3	3,2	3,6	3,8	3,9	3,8	3,7	4,1	4,1	4,8	4,7	4,8	
Berufsgrundbildungsjahr	3,8	3,9	4,0	3,9	4,2	4,5	4,0	4,3	4,4	4,5	5,5	5,2	
Berufsaufbauschulen	4,3	1,9	1,7	2,0	2,4	2,7	-	-	-	-	-	-	
Berufsfachschulen	20,7	19,4	19,3	19,6	19,8	19,9	19,7	19,8	20,2	30,6	33,3	32,5	
Fachoberschulen	8,0	7,6	8,2	8,0	8,2	8,4	8,9	9,0	8,7	9,1	9,8	10,2	
Fachgymnasien	3,7	3,9	3,8	3,8	3,8	3,8	3,8	3,8	3,9	3,9	3,8	5,2	
Kollegschulen	2,8	2,3	2,3	2,3	2,3	2,3	-	-	-	-	-	-	
Berufsober-/Technische Oberschulen	2,9	2,9	-	2,6	1,3	1,4	1,3	1,2	1,1	1,1	1,4	1,3	
Fachschulen	29,1	29,9	30,7	31,5	31,4	31,6	31,1	31,6	31,3	32,1	32,0	29,6	
Fachakademien/Berufsakademien 2)	62,6	61,2	60,2	60,7	60,7	62,2	61,7	63,0	61,7	61,3	61,5	61,5	
Allgemeinbildende und berufliche Schulen	7,6	7,8	7,9	8,1	8,1	8,2	8,3	8,5	8,7	9,0	9,5	9,6	
Nachrichtlich:													
Schulen des Gesundheitswesens	47,3	51,0	51,8	52,5	53,3	55,6	55,0	55,4	55,3	58,1	58,7	65,5	
Klassen 3)													
Allgemeinbildende Schulen	6,1	6,1	6,1	6,1	6,2	6,2	6,4	6,5	6,6	6,7	6,9	7,1	
davon: Vorklassen	7,1	7,1	7,4	8,2	3,2	3,1	3,5	3,4	6,2	6,0	6,4	7,1	
Schulkindergärten	10,1	10,5	10,8	10,8	11,2	11,4	12,0	12,4	13,1	13,7	14,8	18,6	
Grundschulen	1,0	1,0	1,0	1,0	1,1	1,1	1,2	1,3	1,3	1,4	1,4	1,5	
Schulartunabhängige Orientierungsstufe	3,3	3,3	3,3	3,2	3,2	3,1	3,2	3,3	3,4	3,5	3,1	2,5	
Hauptschulen	1,8	1,8	1,8	1,8	1,9	1,9	2,0	2,0	2,1	2,2	2,4	2,5	
Schularten mit mehreren Bildungsgängen	-	1,2	1,2	1,2	1,2	1,0	0,9	0,7	0,7	0,6	0,8	1,2	
Realschulen	7,9	8,0	8,0	8,1	8,1	8,1	8,2	8,2	8,2	8,2	8,1	8,3	
Gymnasien	12,4	12,4	12,5	12,5	12,5	12,5	12,4	12,2	12,1	12,0	11,5	11,5	
Sekundarbereich I	12,4	12,4	12,5	12,5	12,5	12,5	12,4	12,2	12,1	12,0	11,5	11,5	
Integrierte Gesamtschulen	1,6	2,0	2,1	2,6	2,8	3,0	3,1	3,2	3,5	3,7	3,7	3,9	
Primarbereich	3,0	6,7	6,3	11,7	12,1	13,4	11,2	12,6	14,5	16,9	19,5	21,2	
Sekundarbereich I	1,6	1,9	1,9	2,2	2,5	2,7	2,7	2,8	2,9	3,1	3,3	3,4	
Freie Waldorfschulen	100	100	100	100	100	100	100	100	100	100	100	100	
Primarbereich	100	100	100	100	100	100	100	100	100	100	100	100	
Sekundarbereich I	100	100	100	100	100	100	100	100	100	100	100	100	
Förderschulen	19,2	19,0	19,0	19,2	19,3	19,5	19,7	19,9	20,0	20,0	20,4	20,7	
Abendhauptschulen	-	-	-	-	-	-	-	-	-	-	-	-	
Abendrealschulen	43,5	42,7	42,5	42,2	41,8	40,5	40,1	40,2	41,0	43,7	46,3	46,5	
Abendgymnasien	-	-	-	-	-	-	-	-	-	-	-	-	
Kollegs	-	-	-	-	-	-	-	-	-	-	-	-	
Berufliche Schulen	7,0	7,3	7,4	7,5	7,5	7,6	7,7	7,8	7,8	8,3	8,4	8,4	
davon: Teilzeit-Berufsschulen 1)	3,2	3,7	3,9	4,0	4,0	4,1	4,0	4,2	4,2	4,4	4,5	4,4	
Berufsvorbereitungsjahr	7,9	7,5	7,6	8,0	8,8	8,6	8,0	8,5	8,7	9,0	9,4	9,7	
Berufsgrundbildungsjahr	5,1	4,1	3,1	3,3	3,8	3,6	3,7	3,5	4,3	3,8	4,3	4,4	
Berufsaufbauschulen	5,5	1,6	1,5	1,7	2,1	2,4	-	-	-	-	-	-	
Berufsfachschulen	17,9	14,7	14,5	14,3	14,6	14,8	14,5	14,8	14,1	15,1	15,5	15,8	
Fachoberschulen	4,7	4,9	4,8	5,1	5,4	5,5	5,8	5,9	6,1	6,1	6,5	6,8	
Fachgymnasien	-	-	-	-	-	-	-	-	-	-	-	-	
Kollegschulen	0,9	0,7	0,7	0,7	0,7	0,6	-	-	-	-	-	-	
Berufsober-/Technische Oberschulen	0,8	0,5	-	0,6	0,3	0,3	0,2	0,2	0,2	0,2	0,3	0,3	
Fachschulen	30,6	32,3	32,1	32,3	32,8	34,1	32,7	32,5	32,4	31,7	30,1	28,6	
Fachakademien/Berufsakademien	69,9	65,2	60,6	61,1	59,5	58,8	60,1	60,1	60,2	52,1	59,3	62,6	
Allgemeinbildende und berufliche Schulen	6,3	6,4	6,4	6,4	6,5	6,6	6,7	6,8	6,9	7,1	7,2	20,4	
Nachrichtlich:													
Schulen des Gesundheitswesens	46,4	51,6	52,2	53,3	54,2	54,7	55,3	54,9	56,1	56,9	59,0	64,3	

1) Ab 1996 einschl. Berufsgrundbildungsjahr in kooperativer Form.

2) Ab 1996 nur noch Fachakademien.

3) Durch Auflösung der Klassenverbände an Gymnasien, Integrierten Gesamt-,

Freien Waldorfschulen, Abendgymnasien und Kollegs (Sekundarbereich II), an Fachgymnasien sowie in Nordrhein-Westfalen an Abendrealschulen entfallen die Klassenangaben.

Private allgemeinbildende und berufliche Schulen 1992 bis 2005

8 Schulen und Klassen nach Schularten und Bildungsbereichen sowie Anteil an öffentlichen und privaten Schulen und Klassen

8.2 Anteil an öffentlichen und privaten Schulen und Klassen

Schulart ----- Bildungsbereich	Jahr												
	1992	1995	1996	1997	1998	1999	2000	2001	2002	2003	2004	2005	
	%												
Neue Länder einschl. Berlin													
Schulen													
Allgemeinbildende Schulen	1,4	1,9	2,0	2,3	2,6	2,9	3,3	3,8	4,6	4,9	5,8	7,3	
davon: Vorklassen	3,9	3,5	3,3	3,9	4,8	5,2	5,9	6,0	6,3	7,0	6,6	-	
Schulkindergärten	-	-	-	-	-	-	-	-	-	0,7	1,7	2,8	
Grundschulen	0,6	0,9	1,0	1,4	1,8	2,3	2,8	3,6	4,6	5,5	6,4	7,0	
Schulartunabhängige Orientierungsstufe	1,3	1,7	1,7	1,9	2,2	2,5	2,8	3,1	3,5	5,2	6,0	7,2	
Hauptschulen	0,3	0,4	0,4	0,5	0,8	0,8	0,9	1,5	1,7	1,8	1,6	1,8	
Schularten mit mehreren Bildungsgängen	0,1	0,2	0,5	0,6	0,9	0,8	0,9	1,2	1,6	1,3	1,8	4,3	
Realschulen	0,7	0,9	0,9	1,0	1,3	1,6	1,7	1,9	3,5	4,1	5,5	6,4	
Gymnasien	3,2	4,2	4,2	4,6	4,6	5,0	5,5	6,2	6,7	7,1	8,2	10,2	
Integrierte Gesamtschulen	0,5	1,0	0,8	0,8	1,1	1,1	1,2	1,8	2,8	3,0	4,6	5,7	
Freie Waldorfschulen	100	100	100	100	100	100	100	100	100	100	100	100	
Förderschulen	6,4	7,4	7,6	8,4	8,8	9,1	9,3	9,5	10,1	10,2	10,8	11,2	
Abendhauptschulen	-	-	-	-	-	-	-	-	-	-	-	-	
Abendrealschulen	5,6	9,5	8,7	8,3	8,0	4,3	4,3	4,3	4,0	4,0	-	-	
Abendgymnasien	-	2,8	2,9	-	-	-	-	-	-	-	-	-	
Kollegs	6,7	5,9	5,9	5,9	6,3	-	-	-	-	-	-	6,3	
Berufliche Schulen	5,6	18,2	20,5	22,3	22,9	22,8	23,9	24,1	24,7	25,9	27,3	28,7	
davon: Teilzeit-Berufsschulen 1)	1,9	4,3	5,4	6,8	8,0	10,5	11,8	12,0	12,6	12,4	13,2	14,1	
Berufsvorbereitungsjahr	1,5	3,0	5,2	10,6	10,6	12,9	14,0	14,2	14,0	14,3	15,2	16,3	
Berufsgrundbildungsjahr	4,5	8,6	3,8	5,5	6,6	6,3	6,3	6,8	4,3	5,0	5,9	5,9	
Berufsaufbauschulen	-	-	-	-	-	-	-	-	-	-	-	-	
Berufsfachschulen	11,8	34,3	37,6	37,1	38,7	37,9	39,4	39,4	41,4	44,8	47,8	50,2	
Fachoberschulen	1,6	2,8	3,3	3,8	4,6	5,1	5,4	6,3	6,5	9,1	10,4	15,1	
Fachgymnasien	-	-	-	-	-	-	-	0,7	0,7	0,7	1,4	2,1	
Kollegschulen	-	-	-	-	-	-	-	-	-	-	-	-	
Berufsober-/Technische Oberschulen	-	-	-	-	-	-	-	-	-	-	-	-	
Fachschulen	17,2	47,7	52,9	54,5	54,2	51,1	53,5	53,1	52,8	51,6	50,6	50,4	
Fachakademien/Berufsakademien	-	-	-	-	-	-	-	-	-	-	-	-	
Allgemeinbildende und berufliche Schulen	1,9	4,1	4,6	5,3	5,9	6,0	6,6	7,3	8,3	8,8	10,0	12,0	
Nachrichtlich:													
Schulen des Gesundheitswesens	46,8	52,8	53,7	56,6	58,0	58,5	57,7	67,4	58,2	60,3	59,6	63,1	
Klassen 2)													
Allgemeinbildende Schulen	1,0	1,4	1,5	1,7	2,0	2,3	2,6	3,0	3,4	3,9	4,5	5,1	
davon: Vorklassen	3,0	2,6	2,7	3,4	3,8	4,3	4,8	5,1	5,4	6,2	6,7	-	
Schulkindergärten	-	-	-	-	-	-	-	-	-	0,5	1,6	2,4	
Grundschulen	0,4	0,5	0,6	0,8	1,0	1,4	1,8	2,4	3,1	3,5	4,2	4,6	
Schulartunabhängige Orientierungsstufe	0,9	1,0	1,1	1,1	1,1	1,2	1,3	1,5	1,8	3,0	3,6	4,4	
Hauptschulen	0,3	0,4	0,5	0,5	0,8	0,8	1,0	1,2	1,3	1,4	1,1	1,2	
Schularten mit mehreren Bildungsgängen	0,0	0,1	0,2	0,3	0,4	0,5	0,6	0,7	0,9	1,1	1,3	1,8	
Realschulen	0,6	0,6	0,6	0,7	0,7	0,9	1,2	1,5	2,1	2,5	3,1	3,8	
Gymnasien	1,7	2,5	2,7	3,0	3,4	3,6	3,8	4,2	4,6	5,1	5,7	6,6	
Sekundarbereich I	1,7	2,5	2,7	3,0	3,4	3,6	3,8	4,2	4,6	5,1	5,7	6,6	
Integrierte Gesamtschulen	0,3	0,5	0,5	0,5	0,5	0,7	0,8	0,9	1,4	1,7	2,2	2,9	
Primarbereich	-	0,6	0,5	0,5	0,6	0,7	0,9	1,0	3,0	3,7	4,3	10,8	
Sekundarbereich II	0,3	0,5	0,5	0,5	0,5	0,7	0,7	0,9	1,3	1,5	2,0	2,7	
Freie Waldorfschulen	100	100	100	100	100	100	100	100	100	100	100	100	
Primarbereich	100	100	100	100	100	100	100	100	100	100	100	100	
Sekundarbereich II	100	100	100	100	100	100	100	100	100	100	100	100	
Förderschulen	3,8	4,9	5,1	5,6	6,1	6,3	6,7	7,1	7,4	7,6	8,2	8,6	
Abendhauptschulen	-	-	-	-	-	-	-	-	-	-	-	-	
Abendrealschulen	1,5	3,0	2,5	4,0	3,9	2,7	3,7	3,5	4,2	2,5	-	-	
Abendgymnasien	-	-	-	-	-	-	-	-	-	-	-	-	
Kollegs	-	-	-	-	-	-	-	-	-	-	-	-	
Berufliche Schulen	1,7	5,9	7,2	7,9	8,6	9,9	10,7	11,8	12,8	14,4	15,5	16,9	
davon: Teilzeit-Berufsschulen 1)	0,8	1,4	1,7	2,2	2,2	2,7	3,0	3,3	3,6	3,8	4,1	4,2	
Berufsvorbereitungsjahr	1,0	5,4	7,0	8,5	9,2	10,8	11,9	11,7	11,8	14,5	13,5	14,4	
Berufsgrundbildungsjahr	5,6	9,7	4,4	3,3	10,1	9,4	9,9	9,5	8,0	8,9	12,0	11,8	
Berufsaufbauschulen	-	-	-	-	-	-	-	-	-	-	-	-	
Berufsfachschulen	5,8	24,8	29,2	29,2	30,2	33,3	34,9	37,5	38,9	42,2	45,4	48,7	
Fachoberschulen	1,5	3,1	3,6	3,5	3,5	4,0	4,0	4,5	5,5	7,2	8,6	11,7	
Fachgymnasien	-	-	-	-	-	-	-	-	-	-	-	-	
Kollegschulen	-	-	-	-	-	-	-	-	-	-	-	-	
Berufsober-/Technische Oberschulen	-	-	-	-	-	-	-	-	-	-	-	-	
Fachschulen	10,6	31,2	35,6	35,9	38,1	40,5	43,5	45,0	46,3	47,5	44,2	42,3	
Fachakademien/Berufsakademien	-	-	-	-	-	-	-	-	-	-	-	-	
Allgemeinbildende und berufliche Schulen	1,1	2,2	2,6	3,0	3,4	4,0	4,5	5,2	5,9	6,7	7,6	21,1	
Nachrichtlich:													
Schulen des Gesundheitswesens	38,9	47,6	49,6	49,7	52,0	52,3	53,8	67,2	55,7	61,5	62,6	64,2	

1) Ab 1996 einschl. Berufsgrundbildungsjahr in kooperativer Form.

2) Durch Auflösung der Klassenverbände an Gymnasien, Integrierten Gesamt-,

Freien Waldorfschulen, Abendgymnasien und Kollegs (Sekundarbereich II), an Fachgymnasien sowie in Brandenburg an Abendrealschulen entfallen die Klassenangaben.

Private allgemeinbildende und berufliche Schulen 1992 bis 2005

9 Schüler/innen nach Schularten und Bildungsbereichen sowie Anteil an Schüler/innen in öffentlichen und privaten Schulen

9.1 Absolute Werte

Schulart ----- Bildungsbereich	Jahr											
	1992	1995	1996	1997	1998	1999	2000	2001	2002	2003	2004	2005
Deutschland Insgesamt												
Allgemeinbildende Schulen	445 609 r	486 750 r	500 184 r	516 021 r	531 171 r	545 873 r	559 939 r	575 598	590 397	605 759	621 762	639 419
davon: Vorklassen	1 614 r	1 576 r	1 642 r	1 660 r	1 041 r	1 052 r	1 100 r	1 074	1 136	1 220	1 330	611
Schulkindergärten	2 019 r	2 352	2 276	2 350	2 415	2 424	2 511	2 559	2 676	2 718	2 763	2 767
Grundschulen	27 207	31 987	33 939	35 352	37 501	39 410	41 924	44 664	47 665	51 450	56 484	62 440
Schulartunabhängige Orientierungsstufe	8 512	8 656	8 755	8 987	9 258	9 362	9 526	9 772	9 922	9 617	3 484	3 449
Hauptschulen	18 289	18 909	18 814	18 835	19 620	20 285	20 971	21 820	22 160	22 924	25 114	25 195
Schularten mit mehreren Bildungsgängen	81	606	1 103	1 397	1 747	2 071	2 335	2 852	3 337	3 720	4 020	5 146
Realschulen	74 270	81 927	84 370	86 618	88 795	91 781	95 263	98 844	101 697	104 126	108 460	110 614
Gymnasien	199 922	213 903	218 263	224 051	229 515	234 132	237 061	240 940	243 962	247 047	253 260	258 261
Sekundarbereich I	142 499	152 785	155 723	159 281	162 744	165 830	168 577	171 648	173 602	174 405	177 741	179 601
Sekundarbereich II	57 423	61 118	62 540	64 770	66 771	68 302	68 484	69 292	70 360	72 642	75 519	78 660
Integrierte Gesamtschulen	4 931	7 078	7 534	9 269	10 307	11 268	11 605	12 339	13 045	14 143	14 920	15 847
Primarbereich	178	551	517	1 073	1 178	1 247	1 011	1 070	1 158	1 339	1 435	1 550
Sekundarbereich I	4 095	5 735	6 158	7 238	8 076	8 894	9 429	9 994	10 629	11 226	11 638	12 146
Sekundarbereich II	658	792	859	958	1 053	1 127	1 165	1 275	1 258	1 578	1 847	2 151
Freie Waldorfschulen	56 121	63 021	64 445	65 748	67 268	68 406	69 969	70 774	72 153	73 854	75 307	77 035
Primarbereich	21 602	22 849	22 960	23 127	23 209	23 199	23 358	23 208	23 376	24 026	24 454	25 383
Sekundarbereich I	26 386	30 794	31 432	32 100	32 734	33 591	34 605	35 217	35 967	36 725	37 299	37 649
Sekundarbereich II	8 133	9 378	10 053	10 521	11 325	11 616	12 006	12 349	12 810	13 103	13 554	14 003
Förderschulen	45 430	50 101	51 705	53 923	55 780	57 757	59 749	61 602	63 259	64 523	65 324	66 426
Abendhauptschulen	-	-	-	-	-	-	-	-	-	-	-	-
Abendrealschulen	1 807	1 888	2 639	2 823	2 936	2 896	2 898	3 112	3 279	3 799	4 171	4 291
Abendgymnasien	2 393	2 143	2 184	2 488	2 496	2 625	2 736	3 084	3 646	3 998	4 401	4 584
Kollegs	3 013	2 603	2 515	2 520	2 492	2 404	2 291	2 162	2 460	2 620	2 724	2 753
Berufliche Schulen	128 440 r	142 746 r	151 734 r	158 207	164 892 r	173 461 r	178 955 r	185 789 r	197 831	214 745	226 445	233 336
davon: Teilzeit-Berufsschulen 1) 2)	29 689	29 707	32 602	34 108	35 201	37 902	39 203	40 054	40 748	40 477	41 000	40 669
Berufsvorbereitungsjahr	1 399	2 878 r	3 718	4 187	4 696	5 393	5 764	6 125	6 553	7 195	7 339	7 374
Berufsgrundbildungsjahr 2)	1 994	2 056	783	889	1 323	1 316	1 332	1 268	1 313	1 494	1 778	1 936
Berufsaufbauschulen	317	38	17	22	31	35	-	-	-	-	-	-
Berufsfachschulen	42 404 r	48 325 r	54 417 r	59 518	64 670 r	69 540 r	74 321 r	77 834 r	84 235	98 244	113 351	121 694
Fachoberschulen	2 884	3 137	3 388	3 527	3 819	4 113	4 511	4 807	5 623	6 789	7 758	9 158
Fachgymnasien	789	1 102	1 153	1 201	1 168	1 204	1 222	1 239	1 337	1 383	1 474	1 646
Kollegs 3)	936	936	953	995	868	713	-	-	-	-	-	-
Berufsober-/Technische Oberschulen	37	11	-	30	17	20	22	22	31	26	56	54
Fachschulen	42 348	49 984	50 609	49 605	48 914	48 951	48 479	50 441	53 916	54 980	49 507	46 342
Fachakademien/Berufsakademien 4)	5 643	4 572	4 094	4 125	4 185	4 274	4 101	3 999	4 075	4 157	4 182	4 463
Allgemeinbildende und berufliche Schulen	574 049	629 496	651 918	674 228	696 063	719 334	738 894	761 387	788 228	820 504	848 207	872 755
Nachrichtlich:												
Schulen des Gesundheitswesens	48 746 r	59 922 r	65 422 r	65 020	65 587 r	63 476 r	62 369	63 293	63 885	68 690	71 978	78 426
dar. weiblich												
Allgemeinbildende Schulen	251 320 r	274 371 r	282 204 r	290 579 r	298 649 r	306 661 r	314 410 r	323 167	330 832	338 403	346 300	354 624
davon: Vorklassen	755 r	748 r	781 r	800 r	500 r	517 r	529 r	526	568	602	636	299
Schulkindergärten	741 r	853	823	878	851	832	877	914	939	941	952	971
Grundschulen	13 553	15 875	16 803	17 334	18 495	19 390	20 560	21 851	23 366	25 225	27 828	30 731
Schulartunabhängige Orientierungsstufe	4 218	4 255	4 253	4 401	4 533	4 592	4 663	4 825	4 888	4 707	1 744	1 745
Hauptschulen	8 210	8 442	8 439	8 438	8 876	9 103	9 332	9 826	9 932	10 263	11 230	11 236
Schularten mit mehreren Bildungsgängen	24	246	445	582	749	922	1 060	1 267	1 470	1 626	1 768	2 308
Realschulen	52 107	56 896	58 356	59 884	61 003	63 102	65 520	68 090	69 827	71 413	73 538	74 639
Gymnasien	120 341	129 890	133 075	136 712	140 364	143 404	145 619	148 130	149 818	151 412	154 578	157 112
Sekundarbereich I	86 057	93 346	95 238	97 531	99 831	101 587	103 326	105 238	106 142	106 454	108 004	108 802
Sekundarbereich II	34 284	36 544	37 837	39 181	40 533	41 817	42 293	42 892	43 676	44 958	46 574	48 310
Integrierte Gesamtschulen	2 428	3 434	3 667	4 495	5 006	5 458	5 612	6 001	6 353	6 934	7 325	7 781
Primarbereich	82	263	245	491	565	615	498	541	603	672	728	749
Sekundarbereich I	2 014	2 766	2 983	3 491	3 868	4 236	4 495	4 806	5 086	5 405	5 611	5 892
Sekundarbereich II	332	405	439	513	573	607	619	654	664	857	986	1 140
Freie Waldorfschulen	29 044	32 841	33 592	34 198	34 908	35 508	36 238	36 633	37 346	38 241	39 023	39 847
Primarbereich	10 896	11 695	11 708	11 724	11 764	11 710	11 817	11 774	11 866	12 187	12 402	12 879
Sekundarbereich I	13 818	16 177	16 494	16 891	17 021	17 459	17 910	18 183	18 614	19 040	19 430	19 569
Sekundarbereich II	4 330	4 969	5 390	5 583	6 123	6 339	6 511	6 676	6 866	7 014	7 191	7 399
Förderschulen	15 988	17 401	18 088	18 774	19 224	19 612	20 222	20 852	21 486	21 730	22 008	22 151
Abendhauptschulen	-	-	-	-	-	-	-	-	-	-	-	-
Abendrealschulen	829	913	1 307	1 364	1 408	1 462	1 452	1 479	1 545	1 808	1 962	2 014
Abendgymnasien	1 460	1 281	1 309	1 436	1 448	1 541	1 583	1 725	2 006	2 220	2 399	2 481
Kollegs	1 622	1 296	1 266	1 283	1 284	1 218	1 143	1 048	1 288	1 281	1 309	1 309
Berufliche Schulen	68 455 r	86 934 r	95 216 r	100 751	106 329 r	111 935 r	114 645 r	117 425 r	123 710	134 247	140 779	144 168
davon: Teilzeit-Berufsschulen 1) 2)	7 421	8 365	9 261	10 058	10 520	11 557	12 092	12 567	12 861	12 871	12 947	12 399
Berufsvorbereitungsjahr	587	1 075 r	1 319	1 489	1 661	1 914	2 050	2 137	2 407	2 559	2 641	2 672
Berufsgrundbildungsjahr 2)	608	640	373	341	573	607	614	607	536	666	706	761
Berufsaufbauschulen	117	18	10	17	24	25	-	-	-	-	-	-
Berufsfachschulen	34 121 r	38 334 r	43 562 r	47 627	51 634 r	55 242 r	58 349 r	59 570 r	63 201	72 969	82 855	87 746
Fachoberschulen	1 361	1 897	2 058	2 292	2 534	2 854	3 121	3 279	3 880	4 575	5 087	6 030
Fachgymnasien	453	686	702	742	738	761	790	788	874	919	990	1 077
Kollegs 3)	724	696	705	751	669	585	-	-	-	-	-	-
Berufsober-/Technische Oberschulen	37	11	-	18	10	14	16	18	29	20	50	44
Fachschulen	19 043	31 639	33 749	33 888	34 348	34 672	34 026	34 992	36 395	36 089	31 929	29 693
Fachakademien/Berufsakademien 4)	3 983	3 573	3 477	3 528	3 618	3 704	3 587	3 467	3 527	3 579	3 574	3 746
Allgemeinbildende und berufliche Schulen	319 775	361 305	377 420	391 330	404 978	418 596	429 055	440 592	454 542	472 650	487 079	498 792
Nachrichtlich:												
Schulen des Gesundheitswesens	39 585 r	46 044 r	49 769 r	49 900	51 224	50 402	50 167	51 275	51 526	54 412	56 111	60 757

1) Ab 1996 einschl. Berufsgrundbildungsjahr in kooperativer Form.

2) Die Zu- bzw. Abnahme 1999 ist auf die Zuordnung des Berufsgrundbildungsjahres zu den Teilzeit-Berufsschulen in Niedersachsen zurückzuführen.

3) Ab 2000 werden die Kollegschulen nicht mehr in der bisherigen Form nachgewiesen;

auslaufende Bildungsgänge.

4) Ab 1996 nur noch Fachakademien.

r) Berichtigte Zahl.

Private allgemeinbildende und berufliche Schulen 1992 bis 2005

9 Schüler/innen nach Schularten und Bildungsbereichen sowie Anteil an Schüler/innen in öffentlichen und privaten Schulen

9.1 Absolute Werte

Schulart ----- Bildungsbereich	Jahr											
	1992	1995	1996	1997	1998	1999	2000	2001	2002	2003	2004	2005
Früheres Bundesgebiet Zusammen												
Allgemeinbildende Schulen	422 806	455 099	465 983	478 567	490 603	502 088	513 244	525 098	535 839	546 845	557 912	569 753
davon: Vorklassen	1 207	1 138	1 170	1 144	532	507	526	503	535	540	611	611
Schulkindergärten	2 019	2 352	2 276	2 350	2 415	2 424	2 511	2 559	2 676	2 706	2 751	2 756
Grundschulen	23 342	27 034	28 498	29 196	30 418	31 402	32 777	34 187	35 132	36 685	38 612	41 015
Schulartunabhängige Orientierungsstufe	6 641	6 766	6 834	6 934	7 046	7 026	7 158	7 357	7 516	7 366	943	483
Hauptschulen	18 130	18 730	18 634	18 661	19 345	20 025	20 700	21 548	21 894	22 601	24 892	25 016
Schularten mit mehreren Bildungsgängen	-	189	256	340	380	389	407	419	416	405	498	825
Realschulen	73 009	80 509	82 909	85 100	87 214	90 089	93 437	96 903	99 758	102 117	106 529	108 769
Gymnasien	191 583	201 294	204 554	209 072	213 624	217 180	219 223	221 861	223 964	226 084	231 486	235 224
Sekundarbereich I	135 835	142 809	145 130	147 862	150 902	153 331	155 329	157 667	158 962	159 429	162 545	163 604
Sekundarbereich II	55 748	58 485	59 424	61 210	62 722	63 849	63 894	64 194	65 002	66 655	68 941	71 620
Integrierte Gesamtschulen	4 482	6 405	6 879	8 538	9 509	10 321	10 567	11 113	11 575	12 370	12 811	13 554
Primarbereich	178	491	466	1 013	1 114	1 174	945	998	992	1 160	1 231	1 409
Sekundarbereich I	3 646	5 128	5 559	6 581	7 360	8 063	8 516	8 940	9 325	9 822	10 045	10 367
Sekundarbereich II	658	786	854	944	1 035	1 084	1 106	1 175	1 258	1 388	1 535	1 778
Freie Waldorfschulen	52 580	57 948	59 092	60 182	61 452	62 364	63 823	64 309	65 619	66 983	68 113	69 516
Primarbereich	19 824	20 683	20 835	21 022	21 135	21 188	21 452	21 195	21 338	21 775	22 014	22 641
Sekundarbereich I	24 931	28 310	28 691	29 265	29 722	30 419	31 284	31 759	32 539	33 281	33 854	34 201
Sekundarbereich II	7 825	8 955	9 566	9 895	10 595	10 757	11 087	11 355	11 742	11 927	12 245	12 674
Förderschulen	42 721	46 225	47 657	49 318	50 814	52 466	54 228	56 022	57 412	58 607	59 370	60 368
Abendhauptschulen	-	-	-	-	-	-	-	-	-	-	-	-
Abendrealschulen	1 782	1 838	2 594	2 770	2 885	2 866	2 860	3 071	3 236	3 763	4 171	4 291
Abendgymnasien	2 393	2 137	2 178	2 488	2 496	2 625	2 736	3 084	3 646	3 998	4 401	4 584
Kollegs	2 917	2 534	2 452	2 474	2 473	2 404	2 291	2 162	2 460	2 620	2 724	2 741
Berufliche Schulen	120 045	115 561	117 210	119 866	121 684	124 328	125 149	127 876	134 000	142 462	146 073	147 274
davon: Teilzeit-Berufsschulen 1) 2)	27 592	26 745	29 036	29 747	30 617	32 307	33 042	33 503	33 738	33 224	32 937	32 404
Berufsvorbereitungsjahr	1 286	1 781	2 164	2 467	2 674	2 366	2 592	2 820	3 131	3 504	3 548	3 704
Berufsgrundbildungsjahr 2)	1 880	1 860	610	813	958	936	930	868	933	990	1 043	1 152
Berufsaufbauschulen	317	38	17	22	31	35	-	-	-	-	-	-
Berufsfachschulen	39 296	34 305	35 562	37 743	39 284	39 848	41 377	42 565	45 398	53 232	59 683	61 960
Fachoberschulen	2 780	2 729	2 872	2 992	3 254	3 423	3 745	3 955	4 479	5 113	5 673	6 390
Fachgymnasien	789	1 102	1 153	1 201	1 168	1 204	1 222	1 224	1 302	1 332	1 399	1 546
Kollegschulen 3)	936	936	953	995	868	713	-	-	-	-	-	-
Berufsober-/Technische Oberschulen	37	11	-	30	17	20	22	22	31	26	56	54
Fachschulen	39 489	41 482	40 749	39 731	38 628	38 932	38 118	38 920	40 913	40 884	37 552	35 601
Fachakademien/Berufsakademien 4)	5 643	4 572	4 094	4 125	4 185	4 274	4 101	3 999	4 075	4 157	4 182	4 463
Allgemeinbildende und berufliche Schulen	542 851 r	570 660 r	583 193 r	598 433 r	612 287 r	626 416 r	638 393 r	652 974	669 839	689 307	703 985	717 027
Nachrichtlich:												
Schulen des Gesundheitswesens	44 068	53 122	58 248	57 594	58 203	56 564	55 719	55 438	56 975	61 029	64 062	70 497
dar. weiblich												
Allgemeinbildende Schulen	239 794 r	258 249 r	264 859 r	271 733 r	278 353 r	284 944 r	291 252 r	298 220	303 963	309 483	314 963	320 372
davon: Vorklassen	562 r	522 r	554 r	551 r	246 r	246 r	249 r	257	261	274	295	299
Schulkindergärten	741 r	853	823	878	851	832	877	914	939	938	949	964
Grundschulen	11 628	13 393	14 078	14 300	14 961	15 463	16 077	16 758	17 265	18 010	19 036	20 150
Schulartunabhängige Orientierungsstufe	3 272	3 327	3 317	3 392	3 436	3 431	3 506	3 636	3 705	3 603	500	284
Hauptschulen	8 129	8 380	8 376	8 364	8 773	9 002	9 215	9 708	9 827	10 118	11 145	11 166
Schularten mit mehreren Bildungsgängen	-	74	99	126	138	153	157	161	152	152	205	367
Realschulen	51 484	56 174	57 616	59 113	60 241	62 292	64 655	67 167	68 913	70 447	72 637	73 784
Gymnasien	115 820	122 795	125 390	128 388	131 567	134 079	135 808	137 711	138 948	140 124	142 917	144 836
Sekundarbereich I	82 389	87 727	89 345	91 231	93 324	94 787	96 139	97 661	98 241	98 447	99 930	100 342
Sekundarbereich II	33 431	35 068	36 045	37 157	38 243	39 292	39 669	40 050	40 707	41 677	42 987	44 494
Integrierte Gesamtschulen	2 228	3 140	3 375	4 181	4 677	5 044	5 137	5 425	5 684	6 102	6 359	6 714
Primarbereich	82	237	222	465	527	579	470	506	524	584	623	678
Sekundarbereich I	1 814	2 500	2 716	3 207	3 585	3 879	4 079	4 317	4 496	4 762	4 891	5 075
Sekundarbereich II	332	403	437	509	565	586	588	602	664	756	845	961
Freie Waldorfschulen	27 243	30 268	30 872	31 391	31 983	32 463	33 141	33 376	34 023	34 742	35 293	35 943
Primarbereich	10 009	10 611	10 633	10 661	10 707	10 689	10 851	10 741	10 838	11 050	11 142	11 444
Sekundarbereich I	13 084	14 920	15 115	15 466	15 537	15 897	16 283	16 476	16 888	17 291	17 634	17 763
Sekundarbereich II	4 150	4 737	5 124	5 264	5 739	5 877	6 007	6 159	6 297	6 401	6 517	6 736
Förderschulen	14 841	15 896	16 535	17 009	17 373	17 722	18 261	18 872	19 424	19 683	19 957	20 067
Abendhauptschulen	-	-	-	-	-	-	-	-	-	-	-	-
Abendrealschulen	814	891	1 285	1 342	1 385	1 458	1 443	1 462	1 528	1 789	1 962	2 014
Abendgymnasien	1 460	1 277	1 305	1 436	1 448	1 541	1 583	1 725	2 006	2 220	2 399	2 481
Kollegs	1 572	1 259	1 234	1 262	1 274	1 218	1 143	1 048	1 288	1 281	1 309	1 303
Berufliche Schulen	62 734	66 599	69 235	71 990	73 883	75 324	75 277	76 167	79 273	84 303	86 006	85 737
davon: Teilzeit-Berufsschulen 1) 2)	6 797	7 466	8 140	8 598	8 944	9 569	9 885	10 220	10 303	10 200	9 988	9 392
Berufsvorbereitungsjahr	525	681	803	883	956	946	935	994	1 114	1 203	1 310	1 370
Berufsgrundbildungsjahr 2)	502	479	231	272	286	316	314	316	308	349	289	316
Berufsaufbauschulen	117	18	10	17	24	25	-	-	-	-	-	-
Berufsfachschulen	31 637	26 669	27 632	29 168	30 208	30 184	31 141	31 372	33 222	38 732	42 377	43 066
Fachoberschulen	1 290	1 641	1 723	1 920	2 140	2 392	2 592	2 745	3 169	3 536	3 856	4 398
Fachgymnasien	453	686	702	742	738	761	790	773	848	879	932	1 005
Kollegschulen 3)	724	696	705	751	669	585	-	-	-	-	-	-
Berufsober-/Technische Oberschulen	37	11	-	18	10	14	16	18	29	20	50	44
Fachschulen	16 669	24 679	25 812	26 093	26 290	26 828	26 017	26 262	26 753	25 805	23 630	22 400
Fachakademien/Berufsakademien 4)	3 983	3 573	3 477	3 528	3 618	3 704	3 587	3 467	3 527	3 579	3 574	3 746
Allgemeinbildende und berufliche Schulen	302 528 r	324 848 r	334 094 r	343 723 r	352 236 r	360 268 r	366 529 r	374 387	383 236	393 786	400 969	406 109
Nachrichtlich:												
Schulen des Gesundheitswesens	35 847	40 717	44 068	44 086	45 342	44 902	44 867	44 971	46 217	48 659	50 290	55 060

1) Ab 1996 einschl. Berufsgrundbildungsjahr in kooperativer Form.

2) Die Zu- bzw. Abnahme 1999 ist auf die Zuordnung des Berufsgrundbildungsjahres zu den Teilzeit-Berufsschulen in Niedersachsen zurückzuführen.

3) Ab 2000 werden die Kollegschulen nicht mehr in der bisherigen Form nachgewiesen;

auslaufende Bildungsgänge.

4) Ab 1996 nur noch Fachakademien.

r) Berichtigte Zahl.

Private allgemeinbildende und berufliche Schulen 1992 bis 2005

9 Schüler/innen nach Schularten und Bildungsbereichen sowie Anteil an Schüler/innen in öffentlichen und privaten Schulen

9.1 Absolute Werte

Schulart ----- Bildungsbereich	Jahr											
	1992	1995	1996	1997	1998	1999	2000	2001	2002	2003	2004	2005
Neue Länder einschl. Berlin Zusammen												
Allgemeinbildende Schulen	22 803 r	31 651 r	34 201 r	37 454 r	40 568 r	43 785 r	46 695 r	50 500	54 558	58 914	63 850	69 666
davon: Vorklassen	407 r	438 r	472 r	516 r	509 r	545 r	574 r	571	601	680	719	-
Schulkindergärten	- r	-	-	-	-	-	-	-	-	12	12	11
Grundschulen	3 865	4 953	5 441	6 156	7 083	8 008	9 147	10 477	12 533	14 765	17 872	21 425
Schulartunabhängige Orientierungsstufe	1 871	1 890	1 921	2 053	2 212	2 336	2 368	2 415	2 406	2 251	2 541	2 966
Hauptschulen	159	179	180	174	275	260	271	272	266	323	222	179
Schularten mit mehreren Bildungsgängen	81	417	847	1 057	1 367	1 682	1 928	2 433	2 921	3 315	3 522	4 321
Realschulen	1 261	1 418	1 461	1 518	1 581	1 692	1 826	1 941	1 939	2 009	1 931	1 845
Gymnasien	8 339	12 609	13 709	14 979	15 891	16 952	17 838	19 079	19 998	20 963	21 774	23 037
Sekundarbereich I	6 664	9 976	10 593	11 419	11 842	12 499	13 248	13 981	14 640	14 976	15 196	15 997
Sekundarbereich II	1 675	2 633	3 116	3 560	4 049	4 453	4 590	5 098	5 358	5 987	6 578	7 040
Integrierte Gesamtschulen	449	673	655	731	798	947	1 038	1 226	1 470	1 773	2 109	2 293
Primarbereich	-	60	51	60	64	73	66	72	166	179	204	141
Sekundarbereich I	449	607	599	657	716	831	913	1 054	1 304	1 404	1 593	1 779
Sekundarbereich II	-	6	5	14	18	43	59	100	-	190	312	373
Freie Waldorfschulen	3 541	5 073	5 353	5 566	5 816	6 042	6 146	6 465	6 534	6 871	7 194	7 519
Primarbereich	1 778	2 166	2 125	2 105	2 074	2 011	1 906	2 013	2 038	2 251	2 440	2 742
Sekundarbereich I	1 455	2 484	2 741	2 835	3 012	3 172	3 321	3 458	3 428	3 444	3 445	3 448
Sekundarbereich II	308	423	487	626	730	859	919	994	1 068	1 176	1 309	1 329
Förderschulen	2 709	3 876	4 048	4 605	4 966	5 291	5 521	5 580	5 847	5 916	5 954	6 058
Abendhauptschulen	-	-	-	-	-	-	-	-	-	-	-	-
Abendrealschulen	25	50	45	53	51	30	38	41	43	36	-	-
Abendgymnasien	-	6	6	-	-	-	-	-	-	-	-	-
Kollegs	96	69	63	46	19	-	-	-	-	-	-	12
Berufliche Schulen	8 395 r	27 185 r	34 524 r	38 341	43 208 r	49 133 r	53 806 r	57 913 r	63 831	72 283	80 372	86 062
davon: Teilzeit-Berufsschulen 1)	2 097	2 962	3 566	4 361	4 584	5 595	6 161	6 551	7 010	7 253	8 063	8 265
Berufsvorbereitungsjahr	113	1 097 r	1 554	1 720	2 022	2 757	3 172	3 305	3 422	3 691	3 791	3 670
Berufsgrundbildungsjahr	114	196	173	76	365	380	402	400	380	504	735	784
Berufsaufbauschulen	-	-	-	-	-	-	-	-	-	-	-	-
Berufsfachschulen	3 108 r	14 020 r	18 855 r	21 775	25 386 r	29 692 r	32 944 r	35 269 r	38 837	45 012	53 668	59 734
Fachoberschulen	104	408	516	535	565	690	766	852	1 144	1 676	2 085	2 768
Fachgymnasien	-	-	-	-	-	-	-	15	35	51	75	100
Berufsober-/Technische Oberschulen	-	-	-	-	-	-	-	-	-	-	-	-
Fachschulen	2 859	8 502	9 860	9 874	10 286	10 019	10 361	11 521	13 003	14 096	11 955	10 741
Allgemeinbildende und berufliche Schulen	31 198 r	58 836 r	68 725 r	75 795 r	83 776 r	92 918 r	100 501 r	108 413 r	118 389	131 197	144 222	155 728
Nachrichtlich:												
Schulen des Gesundheitswesens	4 678 r	6 800 r	7 174 r	7 426	7 384 r	6 912 r	6 650	7 855	6 910	7 661	7 916	7 929
dar. weiblich												
Allgemeinbildende Schulen	11 526 r	16 122 r	17 345 r	18 846 r	20 296 r	21 717 r	23 158 r	24 947	26 869	28 920	31 337	34 252
davon: Vorklassen	193 r	226 r	227 r	249 r	254 r	271 r	280 r	269	307	328	341	-
Schulkindergärten	- r	-	-	-	-	-	-	-	-	3	3	7
Grundschulen	1 925	2 482	2 725	3 034	3 534	3 927	4 483	5 093	6 101	7 215	8 792	10 581
Schulartunabhängige Orientierungsstufe	946	928	936	1 009	1 097	1 161	1 157	1 189	1 183	1 104	1 244	1 461
Hauptschulen	81	62	63	74	103	101	117	118	105	145	85	70
Schularten mit mehreren Bildungsgängen	24	172	346	456	611	769	903	1 106	1 318	1 474	1 563	1 941
Realschulen	623	722	740	771	762	810	865	923	914	966	901	855
Gymnasien	4 521	7 095	7 685	8 324	8 797	9 325	9 811	10 419	10 870	11 288	11 661	12 276
Sekundarbereich I	3 668	5 619	5 893	6 300	6 507	6 800	7 187	7 577	7 901	8 007	8 074	8 460
Sekundarbereich II	853	1 476	1 792	2 024	2 290	2 525	2 624	2 842	2 969	3 281	3 587	3 816
Integrierte Gesamtschulen	200	294	292	314	329	414	475	576	669	832	966	1 067
Primarbereich	-	26	23	26	38	36	28	35	79	88	105	71
Sekundarbereich I	200	266	267	284	283	357	416	489	590	643	720	817
Sekundarbereich II	-	2	2	4	8	21	31	52	-	101	141	179
Freie Waldorfschulen	1 801	2 573	2 720	2 807	2 925	3 045	3 097	3 257	3 323	3 499	3 730	3 904
Primarbereich	887	1 084	1 075	1 063	1 057	1 021	966	1 033	1 028	1 137	1 260	1 435
Sekundarbereich I	734	1 257	1 379	1 425	1 484	1 562	1 627	1 707	1 726	1 749	1 796	1 806
Sekundarbereich II	180	232	266	319	384	462	504	517	569	613	674	663
Förderschulen	1 147	1 505	1 553	1 765	1 851	1 890	1 961	1 980	2 062	2 047	2 051	2 084
Abendhauptschulen	-	-	-	-	-	-	-	-	-	-	-	-
Abendrealschulen	15	22	22	22	23	4	9	17	17	19	-	-
Abendgymnasien	-	4	4	-	-	-	-	-	-	-	-	-
Kollegs	50	37	32	21	10	-	-	-	-	-	-	6
Berufliche Schulen	5 721 r	20 335 r	25 981 r	28 761	32 446 r	36 611 r	39 368 r	41 258 r	44 437	49 944	54 773	58 431
davon: Teilzeit-Berufsschulen 1)	624	899	1 121	1 460	1 576	1 988	2 207	2 347	2 558	2 671	2 959	3 007
Berufsvorbereitungsjahr	62	394 r	516	606	705	968	1 115	1 143	1 293	1 356	1 331	1 302
Berufsgrundbildungsjahr	106	161	142	69	287	291	300	291	228	317	417	445
Berufsaufbauschulen	-	-	-	-	-	-	-	-	-	-	-	-
Berufsfachschulen	2 484 r	11 665 r	15 930 r	18 459	21 426 r	25 058 r	27 208 r	28 198 r	29 979	34 237	40 478	44 680
Fachoberschulen	71	256	335	372	394	462	529	534	711	1 039	1 231	1 632
Fachgymnasien	-	-	-	-	-	-	-	15	26	40	58	72
Berufsober-/Technische Oberschulen	-	-	-	-	-	-	-	-	-	-	-	-
Fachschulen	2 374	6 960	7 937	7 795	8 058	7 844	8 009	8 730	9 642	10 284	8 299	7 293
Allgemeinbildende und berufliche Schulen	17 247 r	36 457 r	43 326 r	47 607 r	52 742 r	58 328 r	62 526 r	66 205 r	71 306	78 864	86 110	92 683
Nachrichtlich:												
Schulen des Gesundheitswesens	3 738 r	5 327 r	5 701 r	5 814	5 882 r	5 500 r	5 300	6 304	5 309	5 753	5 821	5 697

1) Ab 1996 einschl. Berufsgrundbildungsjahr in kooperativer Form.

r) Berichtigte Zahl.

Private allgemeinbildende und berufliche Schulen 1992 bis 2005

9 Schüler/innen nach Schularten und Bildungsbereichen sowie Anteil an Schüler/innen in öffentlichen und privaten Schulen

9.2 Anteil an Schüler/innen in öffentlichen und privaten Schulen

Schulart ----- Bildungsbereich	Jahr											
	1992	1995	1996	1997	1998	1999	2000	2001	2002	2003	2004	2005
	%											
Deutschland												
Insgesamt												
Allgemeinbildende Schulen	4,8	4,9	5,0	5,1	5,3	5,4	5,6	5,8	6,0	6,2	6,5	6,7
davon: Vorklassen	4,2	4,0	4,2	4,8	3,6	3,8	4,2	4,1	5,9	6,3	7,1	7,4
Schulkindergärten	4,9	5,4	5,3	5,8	6,1	6,1	6,6	7,0	7,5	7,8	9,4	12,7
Grundschulen	0,8	0,9	0,9	1,0	1,0	1,1	1,3	1,4	1,5	1,6	1,8	2,0
Schulartunabhängige Orientierungsstufe	2,2	2,3	2,3	2,3	2,3	2,3	2,4	2,5	2,8	3,3	3,1	3,4
Hauptschulen	1,7	1,7	1,7	1,7	1,8	1,9	1,9	2,0	2,0	2,1	2,3	2,5
Schularten mit mehreren Bildungsgängen	0,0	0,2	0,3	0,4	0,5	0,5	0,5	0,6	0,8	0,9	1,1	1,5
Realschulen	7,0	7,0	7,0	7,1	7,1	7,3	7,5	7,7	7,9	8,0	8,0	8,4
Gymnasien	9,8	9,9	10,0	10,2	10,3	10,4	10,5	10,5	10,6	10,7	10,5	10,6
Sekundarbereich I	9,6	9,9	10,0	10,2	10,4	10,5	10,5	10,5	10,6	10,6	10,4	10,6
Sekundarbereich II	10,2	9,9	9,9	10,0	10,1	10,3	10,5	10,6	10,7	10,8	10,8	10,7
Integrierte Gesamtschulen	1,1	1,4	1,4	1,7	1,9	2,0	2,1	2,3	2,4	2,6	2,8	3,0
Primarbereich	0,6	2,0	2,0	4,3	5,1	5,9	5,5	6,5	7,1	8,2	9,5	15,1
Sekundarbereich I	1,1	1,3	1,4	1,6	1,7	1,9	2,0	2,1	2,3	2,4	2,6	2,8
Sekundarbereich II	2,3	1,7	1,7	1,7	1,8	1,9	2,0	2,1	2,0	2,4	2,6	2,8
Freie Waldorfschulen	100	100	100	100	100	100	100	100	100	100	100	100
Primarbereich	100	100	100	100	100	100	100	100	100	100	100	100
Sekundarbereich I	100	100	100	100	100	100	100	100	100	100	100	100
Sekundarbereich II	100	100	100	100	100	100	100	100	100	100	100	100
Förderschulen	12,6	12,8	13,0	13,3	13,6	13,9	14,2	14,5	14,7	15,0	15,4	16,0
Abendhauptschulen	-	-	-	-	-	-	-	-	-	-	-	-
Abendrealschulen	15,1	15,5	19,6	20,0	20,0	19,6	18,9	18,7	18,9	19,8	20,1	19,8
Abendgymnasien	11,8	12,4	12,9	15,5	15,5	16,5	17,2	18,2	19,8	20,4	21,5	21,7
Kollegs	20,3	18,6	18,6	17,7	17,7	17,2	16,4	15,9	16,1	15,8	15,4	15,0
Berufliche Schulen	5,2	5,8	6,1	6,2	6,3	6,5	6,7	6,9	7,3	7,9	8,2	8,4
davon: Teilzeit-Berufsschulen 1)	1,8	1,9	2,0	2,1	2,1	2,2	2,2	2,2	2,4	2,4	2,5	2,5
Berufsvorbereitungsjahr	3,6	5,2	5,7	6,3	7,0	7,9	7,9	8,1	8,2	9,1	9,1	9,5
Berufsgrundbildungsjahr	2,5	2,0	2,0	2,2	3,2	3,3	3,2	3,1	3,0	3,0	3,7	3,9
Berufsaufbauschulen	4,8	1,0	0,6	0,9	1,4	1,9	-	-	-	-	-	-
Berufsfachschulen	15,9	15,3	16,0	16,2	16,9	17,7	17,9	18,3	18,6	19,7	20,9	21,7
Fachoberschulen	3,8	4,0	4,1	4,3	4,5	4,6	4,7	4,8	5,3	5,8	6,4	7,3
Fachgymnasien	1,0	1,3	1,3	1,3	1,3	1,3	1,2	1,2	1,2	1,2	1,3	1,4
Kollegschulen	1,3	1,1	1,2	1,2	1,0	0,8	-	-	-	-	-	-
Berufsober-/Technische Oberschulen	0,7	0,3	-	0,4	0,2	0,2	0,2	0,2	0,2	0,2	0,3	0,3
Fachschulen	26,1	32,7	33,5	33,6	34,4	35,3	34,1	34,2	34,6	34,3	31,9	30,5
Fachakademien/Berufsakademien 2)	60,9	55,0	51,7	51,3	51,0	54,5	54,8	56,2	56,3	56,0	55,4	60,1
Allgemeinbildende und berufliche Schulen	4,9	5,1	5,2	5,3	5,5	5,7	5,8	6,1	6,3	6,6	6,8	7,1
Nachrichtlich:												
Schulen des Gesundheitswesens	46,8	52,1	52,7	53,1	54,3	54,8	55,2	56,6	56,3	58,4	60,2	64,8
dar. weiblich												
Allgemeinbildende Schulen	5,5	5,6	5,7	5,8	6,0	6,2	6,4	6,7	6,9	7,1	7,3	7,6
davon: Vorklassen	4,2	4,1	4,3	4,9	3,6	4,0	4,2	4,2	6,2	6,4	7,1	7,6
Schulkindergärten	4,9	5,3	5,3	6,0	5,8	6,0	6,6	7,0	7,5	7,8	9,3	13,1
Grundschulen	0,8	0,9	0,9	1,0	1,0	1,1	1,3	1,4	1,5	1,6	1,8	2,0
Schulartunabhängige Orientierungsstufe	2,2	2,3	2,3	2,3	2,3	2,3	2,4	2,6	2,9	3,4	3,3	3,5
Hauptschulen	1,7	1,7	1,7	1,7	1,8	1,9	1,9	2,0	2,0	2,1	2,4	2,5
Schularten mit mehreren Bildungsgängen	0,0	0,1	0,3	0,3	0,4	0,5	0,5	0,6	0,7	0,8	1,0	1,5
Realschulen	9,6	9,5	9,5	9,6	9,6	9,9	10,2	10,5	10,7	10,9	10,8	11,2
Gymnasien	10,9	11,1	11,2	11,4	11,6	11,8	11,9	11,9	12,0	12,1	11,9	12,0
Sekundarbereich I	10,7	11,1	11,3	11,6	11,8	11,9	12,0	12,0	12,1	12,1	11,9	12,1
Sekundarbereich II	11,5	10,9	11,0	11,0	11,1	11,3	11,6	11,7	11,8	11,9	11,9	11,9
Integrierte Gesamtschulen	1,2	1,4	1,5	1,7	1,9	2,1	2,1	2,3	2,4	2,6	2,8	3,0
Primarbereich	0,6	2,0	1,9	4,0	5,1	5,9	5,6	6,7	7,5	8,3	9,7	14,7
Sekundarbereich I	1,1	1,4	1,4	1,6	1,7	1,9	2,0	2,1	2,3	2,4	2,6	2,8
Sekundarbereich II	2,3	1,7	1,6	1,7	1,8	1,9	1,9	2,0	1,9	2,3	2,5	2,7
Freie Waldorfschulen	100	100	100	100	100	100	100	100	100	100	100	100
Primarbereich	100	100	100	100	100	100	100	100	100	100	100	100
Sekundarbereich I	100	100	100	100	100	100	100	100	100	100	100	100
Sekundarbereich II	100	100	100	100	100	100	100	100	100	100	100	100
Förderschulen	12,1	12,2	12,5	12,7	12,9	13,0	13,2	13,4	13,6	13,8	14,1	14,5
Abendhauptschulen	-	-	-	-	-	-	-	-	-	-	-	-
Abendrealschulen	14	15	20	19	19	20	19	19	19	20	20	20
Abendgymnasien	13	13	14	16	17	18	19	19	21	21	22	22
Kollegs	20,6	18,0	18,5	18,0	18,2	17,3	16,4	15,6	16,9	15,7	15,1	14,5
Berufliche Schulen	6,4	8,0	8,5	8,7	9,0	9,3	9,4	9,6	10,1	10,9	11,3	11,6
davon: Teilzeit-Berufsschulen 1)	1,1	1,3	1,4	1,5	1,5	1,6	1,6	1,7	1,8	1,9	1,9	1,9
Berufsvorbereitungsjahr	3,9	5,1	5,4	6,0	6,6	7,3	7,4	7,3	7,8	8,4	8,5	8,9
Berufsgrundbildungsjahr	2,5	2,2	3,2	2,9	4,7	5,1	4,9	5,0	4,2	4,5	5,1	5,3
Berufsaufbauschulen	5,5	1,3	1,0	1,8	2,8	3,6	-	-	-	-	-	-
Berufsfachschulen	19,7	18,6	19,5	19,9	20,7	22,1	22,5	23,0	23,4	24,7	26,0	26,7
Fachoberschulen	4,8	5,3	5,3	5,6	6,0	6,3	6,6	6,8	7,5	8,0	8,4	9,4
Fachgymnasien	1,3	1,7	1,6	1,7	1,7	1,7	1,7	1,6	1,6	1,6	1,7	1,8
Kollegschulen	2,6	2,1	2,0	2,1	1,8	1,5	-	-	-	-	-	-
Berufsober-/Technische Oberschulen	2,0	0,8	-	0,6	0,3	0,5	0,4	0,5	0,6	0,4	0,7	0,6
Fachschulen	29,7	41,1	41,9	41,7	43,1	44,4	43,9	44,7	45,0	44,2	40,7	38,3
Fachakademien/Berufsakademien 2)	60,2	56,0	54,7	54,6	53,6	56,1	56,9	57,8	57,6	57,2	56,4	60,5
Allgemeinbildende und berufliche Schulen	5,7	6,1	6,2	6,4	6,6	6,8	7,0	7,3	7,5	7,9	8,1	8,4
Nachrichtlich:												
Schulen des Gesundheitswesens	46,6	51,6	51,9	52,3	53,7	54,2	54,5	56,0	55,5	57,5	59,2	64,0

1) Ab 1996 einschl. Berufsgrundbildungsjahr in kooperativer Form.

2) Ab 1996 nur noch Fachakademien.

Private allgemeinbildende und berufliche Schulen 1992 bis 2005

9 Schüler/innen nach Schularten und Bildungsbereichen sowie Anteil an Schüler/innen in öffentlichen und privaten Schulen

9.2 Anteil an Schüler/innen in öffentlichen und privaten Schulen

Schulart ----- Bildungsbereich	Jahr											
	1992	1995	1996	1997	1998	1999	2000	2001	2002	2003	2004	2005
%												
Früheres Bundesgebiet Zusammen												
Allgemeinbildende Schulen	6,1	6,1	6,1	6,2	6,3	6,4	6,5	6,6	6,7	6,8	6,9	7,1
davon: Vorklassen	4,8	4,7	5,1	5,6	3,0	3,1	3,3	3,1	5,9	5,9	6,9	7,5
Schulkindergärten	5,1	5,6	5,5	6,0	6,5	6,5	6,9	7,3	8,0	8,3	9,6	12,9
Grundschulen	0,9	1,0	1,0	1,0	1,0	1,1	1,1	1,2	1,3	1,3	1,4	1,5
Schulartunabhängige Orientierungsstufe	3,4	3,4	3,4	3,3	3,3	3,2	3,2	3,3	3,4	3,5	2,3	1,6
Hauptschulen	1,7	1,7	1,7	1,7	1,8	1,9	1,9	2,0	2,0	2,1	2,3	2,5
Schularten mit mehreren Bildungsgängen	-	1,1	1,2	1,1	1,0	0,8	0,7	0,6	0,6	0,5	0,7	1,1
Realschulen	8,2	8,3	8,3	8,3	8,4	8,4	8,5	8,5	8,4	8,5	8,3	8,6
Gymnasien	12,3	12,4	12,5	12,5	12,5	12,5	12,5	12,5	12,4	12,2	11,8	11,7
Sekundarbereich I	12,4	12,5	12,5	12,6	12,6	12,6	12,5	12,3	12,2	12,0	11,5	11,4
Sekundarbereich II	12,0	12,3	12,3	12,3	12,3	12,4	12,6	12,8	12,9	12,8	12,6	12,4
Integrierte Gesamtschulen	1,7	1,9	2,0	2,3	2,5	2,7	2,7	2,8	2,9	3,1	3,1	3,3
Primarbereich	2,6	6,0	5,3	10,8	11,9	12,3	10,4	11,2	11,3	12,9	16,0	17,5
Sekundarbereich I	1,5	1,7	1,8	2,1	2,3	2,5	2,5	2,6	2,7	2,8	2,9	3,0
Sekundarbereich II	3,2	2,6	2,4	2,4	2,5	2,5	2,6	2,7	2,8	2,9	2,9	3,1
Freie Waldorfschulen	100	100	100	100	100	100	100	100	100	100	100	100
Primarbereich	100	100	100	100	100	100	100	100	100	100	100	100
Sekundarbereich I	100	100	100	100	100	100	100	100	100	100	100	100
Sekundarbereich II	100	100	100	100	100	100	100	100	100	100	100	100
Förderschulen	16,5	16,4	16,7	16,8	17,0	17,2	17,3	17,4	17,4	17,6	17,9	18,4
Abendhauptschulen	-	-	-	-	-	-	-	-	-	-	-	-
Abendrealschulen	16,8	16,9	21,4	22,2	22,1	21,7	21,2	21,0	21,3	22,5	23,3	23,5
Abendgymnasien	14,7	15,1	15,5	18,8	18,6	19,9	20,7	21,4	23,1	23,5	24,7	24,9
Kollegs	25,4	25,7	25,6	23,8	24,0	23,7	22,9	23,0	22,9	22,2	21,4	20,5
Berufliche Schulen	5,9	6,0	6,1	6,1	6,1	6,1	6,0	6,1	6,4	6,7	6,7	6,8
davon: Teilzeit-Berufsschulen 1)	2,1	2,3	2,4	2,4	2,4	2,5	2,4	2,4	2,5	2,5	2,5	2,5
Berufsvorbereitungsjahr	5,3	5,4	5,6	6,0	6,7	6,5	5,9	6,2	6,6	6,9	7,0	7,3
Berufsgrundbildungsjahr	2,4	1,9	1,7	2,2	2,6	2,6	2,5	2,4	2,4	2,2	2,5	2,6
Berufsaufbauschulen	4,8	1,0	0,6	0,9	1,4	1,9	-	-	-	-	-	-
Berufsfachschulen	16,4	13,1	12,9	13,0	13,3	13,4	13,0	13,0	13,0	13,8	14,2	14,3
Fachoberschulen	4,0	4,2	4,3	4,5	4,8	4,7	4,9	5,0	5,4	5,6	5,9	6,4
Fachgymnasien	1,3	1,7	1,7	1,7	1,6	1,6	1,6	1,6	1,6	1,6	1,6	1,7
Kollegschulen	1,3	1,1	1,2	1,2	1,0	0,8	-	-	-	-	-	-
Berufsober-/Technische Oberschulen	0,7	0,3	-	0,4	0,2	0,2	0,2	0,2	0,2	0,2	0,3	0,3
Fachschulen	31,8	32,8	32,9	33,0	33,5	34,4	32,6	32,3	32,3	31,6	29,6	28,6
Fachakademien/Berufsakademien 2)	60,9	55,0	51,7	51,3	51,0	54,5	54,8	56,2	56,3	56,0	55,4	60,1
Allgemeinbildende und berufliche Schulen	6,1	6,1	6,1	6,2	6,2	6,3	6,4	6,5	6,6	6,8	6,9	7,0
Nachrichtlich:												
Schulen des Gesundheitswesens	47,5	52,3	52,9	53,2	54,3	54,8	55,1	55,3	56,1	57,7	59,5	64,6
dar. weiblich												
Allgemeinbildende Schulen	7,1	7,1	7,1	7,2	7,3	7,4	7,5	7,6	7,7	7,8	8,0	8,1
davon: Vorklassen	4,7	4,6	5,0	5,6	2,9	3,1	3,3	3,3	6,0	6,1	6,8	7,6
Schulkindergärten	5,1	5,5	5,5	6,2	6,3	6,4	7,0	7,4	8,0	8,3	9,6	13,3
Grundschulen	0,9	1,0	1,0	1,0	1,0	1,1	1,1	1,2	1,3	1,3	1,4	1,5
Schulartunabhängige Orientierungsstufe	3,4	3,5	3,4	3,4	3,3	3,2	3,3	3,4	3,5	3,5	2,6	2,0
Hauptschulen	1,7	1,7	1,8	1,8	1,9	1,9	2,0	2,0	2,1	2,2	2,4	2,5
Schularten mit mehreren Bildungsgängen	-	1,0	1,0	0,9	0,8	0,7	0,6	0,5	0,5	0,4	0,6	1,1
Realschulen	11,1	11,2	11,2	11,3	11,2	11,4	11,5	11,5	11,4	11,5	11,3	11,6
Gymnasien	14,3	14,3	14,4	14,4	14,4	14,4	14,4	14,4	14,2	14,1	13,6	13,4
Sekundarbereich I	14,4	14,5	14,5	14,6	14,7	14,6	14,5	14,3	14,1	13,9	13,3	13,2
Sekundarbereich II	13,9	14,0	14,0	13,9	13,8	14,0	14,2	14,4	14,5	14,4	14,2	14,0
Integrierte Gesamtschulen	1,8	2,0	2,0	2,4	2,6	2,7	2,7	2,8	2,9	3,1	3,1	3,3
Primarbereich	2,5	6,0	5,1	10,1	11,4	12,3	10,4	11,5	12,0	13,2	16,4	17,0
Sekundarbereich I	1,6	1,8	1,9	2,1	2,3	2,5	2,5	2,6	2,7	2,8	2,9	3,0
Sekundarbereich II	3,4	2,6	2,5	2,5	2,6	2,6	2,6	2,6	2,8	2,9	2,9	3,1
Freie Waldorfschulen	100	100	100	100	100	100	100	100	100	100	100	100
Primarbereich	100	100	100	100	100	100	100	100	100	100	100	100
Sekundarbereich I	100	100	100	100	100	100	100	100	100	100	100	100
Sekundarbereich II	100	100	100	100	100	100	100	100	100	100	100	100
Förderschulen	15,4	15,5	15,8	15,9	16,0	16,0	16,0	16,1	16,1	16,1	16,4	16,7
Abendhauptschulen	-	-	-	-	-	-	-	-	-	-	-	-
Abendrealschulen	16	17	21	22	21	23	22	21	21	23	23	24
Abendgymnasien	16	16	17	19	20	21	22	22	24	24	25	25
Kollegs	26,0	25,5	26,0	24,5	25,0	24,0	22,8	22,7	23,9	22,2	21,4	20,1
Berufliche Schulen	7,1	7,8	8,0	8,1	8,2	8,1	8,0	8,1	8,4	8,8	8,9	8,8
davon: Teilzeit-Berufsschulen 1)	1,2	1,5	1,6	1,7	1,7	1,8	1,7	1,8	1,8	1,9	1,9	1,8
Berufsvorbereitungsjahr	5,1	4,9	5,2	5,4	5,9	5,7	5,2	5,3	5,8	5,8	6,3	6,7
Berufsgrundbildungsjahr	2,2	1,7	2,3	2,6	2,6	3,0	2,8	3,0	2,7	2,6	2,4	2,6
Berufsaufbauschulen	5,5	1,3	1,0	1,8	2,8	3,6	-	-	-	-	-	-
Berufsfachschulen	20,9	16,5	16,1	16,3	16,6	16,6	16,4	16,5	16,6	17,6	17,8	17,7
Fachoberschulen	5,1	5,7	5,5	5,9	6,3	6,6	6,8	7,1	7,8	7,9	8,1	8,6
Fachgymnasien	1,7	2,3	2,2	2,3	2,2	2,2	2,2	2,1	2,2	2,1	2,1	2,2
Kollegschulen	2,6	2,1	2,0	2,1	1,8	1,5	-	-	-	-	-	-
Berufsober-/Technische Oberschulen	2,0	0,8	-	0,6	0,3	0,5	0,4	0,5	0,6	0,4	0,7	0,6
Fachschulen	43,6	41,8	41,8	41,8	42,9	44,2	42,9	43,2	43,0	41,5	38,7	36,9
Fachakademien/Berufsakademien 2)	60,2	56,0	54,7	54,6	53,6	56,1	56,9	57,8	57,6	57,2	56,4	60,5
Allgemeinbildende und berufliche Schulen	7,1	7,2	7,3	7,4	7,4	7,5	7,6	7,7	7,9	8,0	8,2	8,3
Nachrichtlich:												
Schulen des Gesundheitswesens	47,4	52,0	52,1	52,5	53,7	54,2	54,4	54,7	55,4	56,9	58,5	63,8

1) Ab 1996 einschl. Berufsgrundbildungsjahr in kooperativer Form.

2) Ab 1996 nur noch Fachakademien.

Private allgemeinbildende und berufliche Schulen 1992 bis 2005

9 Schüler/innen nach Schularten und Bildungsbereichen sowie Anteil an Schüler/innen in öffentlichen und privaten Schulen

9.2 Anteil an Schüler/innen in öffentlichen und privaten Schulen

Schulart ----- Bildungsbereich	Jahr											
	1992	1995	1996	1997	1998	1999	2000	2001	2002	2003	2004	2005
	%											
Neue Länder einschl. Berlin Zusammen												
Allgemeinbildende Schulen	0,9	1,3	1,4	1,5	1,8	2,0	2,3	2,6	3,1	3,5	4,0	4,6
davon: Vorklassen	3,1	2,8	3,0	3,7	4,5	5,0	5,5	5,7	6,0	6,7	7,4	-
Schulkindergärten	-	-	-	-	-	-	-	-	-	0,5	1,6	2,2
Grundschulen	0,4	0,6	0,6	0,8	1,0	1,4	1,9	2,5	3,1	3,6	4,2	4,6
Schulartunabhängige Orientierungsstufe	0,9	1,1	1,1	1,1	1,1	1,2	1,3	1,5	1,8	3,0	3,6	4,2
Hauptschulen	0,4	0,4	0,4	0,4	0,7	0,7	0,8	1,0	1,1	1,3	1,0	1,0
Schularten mit mehreren Bildungsgängen	0,0	0,1	0,2	0,3	0,4	0,5	0,5	0,6	0,8	0,9	1,2	1,6
Realschulen	0,8	0,7	0,7	0,7	0,8	0,9	1,1	1,4	1,9	2,3	2,6	3,2
Gymnasien	1,7	2,3	2,5	2,8	3,1	3,3	3,5	3,8	4,1	4,5	4,9	5,6
Sekundarbereich I	1,7	2,5	2,7	3,0	3,2	3,5	3,7	4,0	4,4	4,8	5,3	6,2
Sekundarbereich II	1,7	1,8	2,1	2,4	2,7	3,0	3,2	3,3	3,5	3,9	4,2	4,5
Integrierte Gesamtschulen	0,3	0,4	0,4	0,4	0,5	0,6	0,6	0,8	1,0	1,3	1,6	2,2
Primarbereich	-	0,3	0,3	0,4	0,5	0,6	0,7	0,9	2,2	2,4	2,7	6,5
Sekundarbereich I	0,3	0,4	0,4	0,5	0,5	0,6	0,7	0,8	1,1	1,2	1,6	2,1
Sekundarbereich II	-	0,0	0,0	0,1	0,1	0,3	0,3	0,6	-	1,0	1,6	1,9
Freie Waldorfschulen	100	100	100	100	100	100	100	100	100	100	100	100
Primarbereich	100	100	100	100	100	100	100	100	100	100	100	100
Sekundarbereich I	100	100	100	100	100	100	100	100	100	100	100	100
Sekundarbereich II	100	100	100	100	100	100	100	100	100	100	100	100
Förderschulen	2,7	3,5	3,6	4,1	4,4	4,8	5,2	5,4	5,9	6,1	6,5	6,9
Abendhauptschulen	-	-	-	-	-	-	-	-	-	-	-	-
Abendrealschulen	1,8	3,9	3,2	3,3	3,1	1,9	2,1	2,1	2,0	1,5	-	-
Abendgymnasien	-	0,2	0,2	-	-	-	-	-	-	-	-	-
Kollegs	2,8	1,7	1,6	1,2	0,5	-	-	-	-	-	-	0,2
Berufliche Schulen	1,9	5,2	6,2	6,6	7,2	8,1	8,9	9,7	10,8	12,2	13,5	14,5
davon: Teilzeit-Berufsschulen 1)	0,6	0,8	0,9	1,0	1,1	1,3	1,5	1,7	1,9	2,0	2,3	2,4
Berufsvorbereitungsjahr	0,8	4,9	5,8	6,7	7,5	9,9	10,9	10,8	10,6	13,1	12,7	13,6
Berufsgrundbildungsjahr	6,0	7,9	4,8	2,9	10,8	10,9	11,2	9,8	9,1	9,9	12,2	12,3
Berufsaufbauschulen	-	-	-	-	-	-	-	-	-	-	-	-
Berufsfachschulen	11,9	25,6	29,3	28,6	29,0	31,7	34,1	36,0	37,4	40,2	44,0	46,8
Fachoberschulen	1,7	3,1	3,6	3,5	3,4	3,9	4,0	4,1	5,0	6,6	7,9	10,4
Fachgymnasien	-	-	-	-	-	-	-	0,1	0,1	0,2	0,3	0,3
Kollegschulen	-	-	-	-	-	-	-	-	-	-	-	-
Berufsober-/Technische Oberschulen	-	-	-	-	-	-	-	-	-	-	-	-
Fachschulen	7,5	32,4	36,2	36,3	38,5	39,2	41,2	42,9	44,6	45,6	41,9	39,4
Fachakademien/Berufsakademien	-	-	-	-	-	-	-	-	-	-	-	-
Allgemeinbildende und berufliche Schulen	1,1	1,9	2,3	2,5	2,9	3,3	3,8	4,3	5,0	5,8	6,6	7,4
Nachrichtlich:												
Schulen des Gesundheitswesens	41,5	51,1	51,7	52,7	54,4	55,1	56,2	67,9	58,9	64,5	66,0	66,8
dar. weiblich												
Allgemeinbildende Schulen	1,0	1,3	1,4	1,6	1,8	2,0	2,3	2,6	3,0	3,5	4,0	4,6
davon: Vorklassen	3,2	3,2	3,2	3,9	4,8	5,3	5,8	5,6	6,4	6,7	7,3	-
Schulkindergärten	-	-	-	-	-	-	-	-	-	0,4	1,1	3,9
Grundschulen	0,4	0,6	0,7	0,8	1,1	1,4	1,9	2,5	3,1	3,6	4,2	4,6
Schulartunabhängige Orientierungsstufe	1,0	1,1	1,1	1,1	1,1	1,2	1,3	1,5	1,9	3,0	3,6	4,2
Hauptschulen	0,6	0,4	0,4	0,5	0,7	0,7	0,9	1,1	1,1	1,5	1,0	1,0
Schularten mit mehreren Bildungsgängen	0,0	0,1	0,2	0,3	0,4	0,5	0,5	0,6	0,8	0,9	1,1	1,6
Realschulen	0,8	0,7	0,7	0,8	0,8	0,9	1,1	1,4	1,8	2,3	2,6	3,2
Gymnasien	1,6	2,2	2,5	2,7	3,0	3,2	3,4	3,7	4,0	4,3	4,8	5,4
Sekundarbereich I	1,6	2,4	2,6	2,9	3,2	3,4	3,6	3,9	4,3	4,6	5,2	6,0
Sekundarbereich II	1,5	1,7	2,1	2,3	2,6	2,9	3,1	3,2	3,4	3,7	4,0	4,3
Integrierte Gesamtschulen	0,3	0,4	0,3	0,4	0,4	0,5	0,6	0,8	0,9	1,2	1,6	2,1
Primarbereich	-	0,3	0,3	0,3	0,6	0,6	0,6	0,9	2,2	2,4	2,8	6,5
Sekundarbereich I	0,3	0,4	0,4	0,4	0,4	0,5	0,7	0,8	1,0	1,2	1,5	2,1
Sekundarbereich II	-	0,0	0,0	0,0	0,1	0,2	0,3	0,5	-	0,9	1,3	1,6
Freie Waldorfschulen	100	100	100	100	100	100	100	100	100	100	100	100
Primarbereich	100	100	100	100	100	100	100	100	100	100	100	100
Sekundarbereich I	100	100	100	100	100	100	100	100	100	100	100	100
Sekundarbereich II	100	100	100	100	100	100	100	100	100	100	100	100
Förderschulen	3,2	3,8	3,8	4,3	4,6	4,7	5,0	5,3	5,6	5,8	6,0	6,4
Abendhauptschulen	-	-	-	-	-	-	-	-	-	-	-	-
Abendrealschulen	2	3	3	3	3	1	1	2	2	2	-	-
Abendgymnasien	-	0	0	-	-	-	-	-	-	-	-	-
Kollegs	2,7	1,6	1,5	1,1	0,5	-	-	-	-	-	-	0,2
Berufliche Schulen	3,0	8,6	10,1	10,6	11,7	13,0	14,1	15,0	16,4	18,3	19,8	21,2
davon: Teilzeit-Berufsschulen 1)	0,5	0,6	0,7	0,9	1,0	1,2	1,4	1,5	1,8	1,9	2,2	2,3
Berufsvorbereitungsjahr	1,3	5,4	5,7	7,2	7,6	10,4	11,4	10,7	11,3	13,8	12,8	13,8
Berufsgrundbildungsjahr	8,7	11,7	9,0	5,8	20,1	21,0	24,5	21,4	18,6	19,7	21,9	21,6
Berufsaufbauschulen	-	-	-	-	-	-	-	-	-	-	-	-
Berufsfachschulen	11,4	26,0	30,3	30,9	32,2	36,3	39,2	41,4	42,7	45,5	49,6	52,5
Fachoberschulen	2,4	3,7	4,4	4,6	4,6	5,2	5,5	5,4	6,5	8,5	9,5	12,1
Fachgymnasien	-	-	-	-	-	-	-	0,1	0,2	0,3	0,4	0,5
Kollegschulen	-	-	-	-	-	-	-	-	-	-	-	-
Berufsober-/Technische Oberschulen	-	-	-	-	-	-	-	-	-	-	-	-
Fachschulen	9,2	38,9	42,3	41,6	43,9	44,9	47,4	49,9	51,8	52,6	47,5	43,6
Fachakademien/Berufsakademien	-	-	-	-	-	-	-	-	-	-	-	-
Allgemeinbildende und berufliche Schulen	1,2	2,5	2,9	3,2	3,7	4,3	4,9	5,4	6,2	7,1	8,1	9,1
Nachrichtlich:												
Schulen des Gesundheitswesens	39,8	49,1	50,5	51,1	53,5	54,1	55,1	67,2	57,0	63,5	65,1	65,9

1) Ab 1996 einschl. Berufsgrundbildungsjahr in kooperativer Form.

Private allgemeinbildende und berufliche Schulen 1992 bis 2005

10 Ausländische Schüler/innen nach Schularten und Bildungsbereichen sowie Anteil an ausländischen Schüler/innen in öffentlichen und privaten Schulen

10.1 Absolute Werte

Schulart ----- Bildungsbereich	Jahr											
	1992	1995	1996	1997	1998	1999	2000	2001	2002	2003	2004	2005
Deutschland Insgesamt												
Allgemeinbildende Schulen	25 203	26 277 r	27 111 r	27 451 r	27 661 r	27 598	27 891 r	28 937	29 397	30 370	30 814	31 282
davon: Vorklassen	202	168 r	181 r	162 r	118 r	153	151 r	177	158	156	205	82
Schulkindergärten	256	301	297	301	325	389	361	344	338	330	298	295
Grundschulen	3 906	3 993	4 247	4 386	4 508	4 597	4 801	5 075	5 149	5 290	5 387	5 614
Schulartunabhängige Orientierungsstufe	622	562	590	602	562	551	550	559	591	636	316	316
Hauptschulen	4 165	3 606	3 489	3 321	3 149	3 150	3 256	3 417	3 495	3 603	3 710	3 649
Schularten mit mehreren Bildungsgängen	-	13	16	22	27	23	28	39	34	34	35	79
Realschulen	3 137	3 079	3 039	2 856	2 828	2 740	2 753	2 813	2 773	2 845	3 079	3 337
Gymnasien	7 079	7 273	7 159	7 265	7 279	6 931	6 699	6 601	6 528	6 606	6 553	6 592
Sekundarbereich I	4 917	4 991	4 871	4 912	4 850	4 643	4 482	4 388	4 324	4 305	4 250	4 277
Sekundarbereich II	2 162	2 282	2 288	2 353	2 429	2 288	2 217	2 213	2 204	2 301	2 303	2 315
Integrierte Gesamtschulen	420	689	859	823	938	1 011	1 075	1 214	1 254	1 488	1 541	1 320
Primarbereich	2	19	100	48	57	51	53	57	68	134	140	26
Sekundarbereich I	372	627	726	726	831	890	963	1 059	1 147	1 215	1 241	1 165
Sekundarbereich II	46	43	33	49	50	70	59	98	39	139	160	129
Freie Waldorfschulen	1 157	1 334	1 391	1 398	1 395	1 408	1 430	1 525	1 595	1 575	1 575	1 616
Primarbereich	381	473	466	454	428	448	449	479	493	479	468	490
Sekundarbereich I	537	607	664	674	672	698	700	733	758	774	762	761
Sekundarbereich II	239	254	261	270	295	262	281	313	344	322	345	365
Förderschulen	3 624	4 266	4 477	4 604	4 655	4 785	4 975	5 383	5 583	5 762	5 949	6 165
Abendhauptschulen	-	-	-	-	-	-	-	-	-	-	-	-
Abendrealschulen	362	515	828	962	1 015	924	950	979	1 004	1 098	1 165	1 211
Abendgymnasien	211	345	380	465	509	542	531	597	718	767	801	810
Kollegs	62	133	158	284	353	394	331	214	177	180	200	196
Berufliche Schulen	7 403	8 410 r	8 806 r	9 327	9 367	9 416	9 162	9 606	10 098	11 081	11 613	11 543
davon: Teilzeit-Berufsschulen 1) 2)	3 096	2 994	3 246	3 485	3 241	3 349	3 169	3 013	2 984	2 870	2 892	2 889
Berufsvorbereitungsjahr	204	369	433	478	506	480	437	451	550	530	545	548
Berufsgrundbildungsjahr 2)	226	202	89	151	177	151	137	115	111	142	158	154
Berufsaufbauschulen	7	3	1	-	-	-	-	-	-	-	-	-
Berufsfachschulen	2 523	2 915 r	3 062 r	3 232	3 455	3 362	3 527	3 785	4 030	4 959	5 820	6 155
Fachoberschulen	147	137	153	134	146	148	148	138	191	271	243	271
Fachgymnasien	46	41	35	38	30	36	34	35	28	39	37	34
Kollegschulen 3)	27	35	31	33	34	36	-	-	-	-	-	-
Berufsober-/Technische Oberschulen	-	-	-	-	1	-	1	1	-	-	1	1
Fachschulen	901	1 463	1 495	1 505	1 520	1 543	1 544	1 774	1 911	1 940	1 632	1 238
Fachakademien/Berufsakademien 4)	226	251	261	271	257	311	165	294	293	330	285	253
Allgemeinbildende und berufliche Schulen	32 606	34 687 r	35 917 r	36 778 r	37 028 r	37 014	37 053 r	38 543	39 495	41 451	42 427	42 825
Nachrichtlich:												
Schulen des Gesundheitswesens	3 170	4 295 r	4 135 r	3 718	3 518	3 408	3 380	3 606	3 727	4 077	4 130	4 373
dar. weiblich												
Allgemeinbildende Schulen	13 318	13 714 r	14 056 r	14 159 r	14 166 r	14 220	14 279 r	14 761	14 926	15 310	15 508	15 654
davon: Vorklassen	93	83 r	80 r	80 r	49 r	73	72 r	93	77	70	104	40
Schulkindergärten	115	135	132	133	145	176	163	157	157	152	135	136
Grundschulen	1 922	2 019	2 097	2 195	2 315	2 309	2 384	2 517	2 534	2 600	2 702	2 795
Schulartunabhängige Orientierungsstufe	327	286	293	285	283	294	281	288	297	322	157	151
Hauptschulen	1 946	1 676	1 645	1 525	1 463	1 472	1 561	1 652	1 663	1 690	1 720	1 673
Schularten mit mehreren Bildungsgängen	-	4	5	7	7	5	5	9	7	14	19	41
Realschulen	2 181	2 087	2 021	1 900	1 824	1 807	1 804	1 842	1 812	1 825	1 896	2 042
Gymnasien	4 202	4 309	4 323	4 387	4 311	4 138	4 028	3 900	3 895	3 925	3 891	3 915
Sekundarbereich I	2 977	2 963	2 941	2 981	2 865	2 774	2 652	2 587	2 586	2 543	2 538	2 513
Sekundarbereich II	1 225	1 346	1 382	1 406	1 446	1 364	1 376	1 313	1 309	1 382	1 353	1 402
Integrierte Gesamtschulen	226	317	399	409	447	488	482	587	581	710	736	641
Primarbereich	1	9	46	20	29	26	22	25	28	64	72	14
Sekundarbereich I	202	291	340	370	393	425	432	512	531	574	599	565
Sekundarbereich II	23	17	13	19	25	37	28	50	22	72	65	62
Freie Waldorfschulen	592	708	713	722	719	745	753	836	860	845	854	875
Primarbereich	196	251	233	228	227	249	235	261	261	243	241	253
Sekundarbereich I	281	319	334	349	344	362	372	405	415	429	429	421
Sekundarbereich II	115	138	146	145	148	134	146	170	184	173	184	201
Förderschulen	1 365	1 604	1 642	1 657	1 674	1 770	1 834	1 956	2 061	2 081	2 152	2 209
Abendhauptschulen	-	-	-	-	-	-	-	-	-	-	-	-
Abendrealschulen	199	235	397	450	477	454	461	478	481	539	570	597
Abendgymnasien	121	186	230	273	292	308	296	341	406	445	472	441
Kollegs	29	65	79	136	160	181	155	105	95	92	100	98
Berufliche Schulen	3 197	4 095 r	4 335 r	4 530	4 829	4 831	4 797	5 184	5 593	6 168	6 226	6 058
davon: Teilzeit-Berufsschulen 1) 2)	415	443	582	593	654	705	681	700	797	803	807	824
Berufsvorbereitungsjahr	80	153	157	176	171	172	174	151	189	180	207	201
Berufsgrundbildungsjahr 2)	88	39	30	44	40	53	45	38	42	58	46	34
Berufsaufbauschulen	2	-	1	-	-	-	-	-	-	-	-	-
Berufsfachschulen	1 871	2 123 r	2 235 r	2 322	2 523	2 393	2 513	2 691	2 899	3 381	3 745	3 818
Fachoberschulen	45	69	52	73	72	90	93	94	113	140	127	164
Fachgymnasien	20	26	19	26	17	22	19	21	17	23	21	17
Kollegschulen 3)	16	24	23	28	28	34	-	-	-	-	-	-
Berufsober-/Technische Oberschulen	-	-	-	-	1	-	1	-	-	-	1	1
Fachschulen	483	1 019	1 034	1 060	1 118	1 109	1 134	1 246	1 293	1 301	1 022	777
Fachakademien/Berufsakademien 4)	177	199	202	208	205	253	137	243	243	282	250	222
Allgemeinbildende und berufliche Schulen	16 515	17 809 r	18 391 r	18 689 r	18 995 r	19 051	19 076 r	19 945	20 519	21 478	21 734	21 712
Nachrichtlich:												
Schulen des Gesundheitswesens	2 586	3 463 r	3 288 r	2 963	2 796	2 722	2 714	2 954	3 064	3 291	3 291	3 475

1) Ab 1996 einschl. Berufsgrundbildungsjahr in kooperativer Form.

2) Die Zu- bzw. Abnahme 1999 ist auf die Zuordnung des Berufsgrundbildungsjahres zu den Teilzeit-Berufsschulen in Niedersachsen zurückzuführen.

3) Ab 2000 werden die Kollegschulen nicht mehr in der bisherigen Form nachgewiesen;

auslaufende Bildungsgänge.

4) Ab 1996 nur noch Fachakademien.

r) Berichtigte Zahl.

Private allgemeinbildende und berufliche Schulen 1992 bis 2005

10 Ausländische Schüler/innen nach Schularten und Bildungsbereichen sowie Anteil an ausländischen Schüler/innen in öffentlichen und privaten Schulen

10.1 Absolute Werte

Schulart ----- Bildungsbereich	Jahr											
	1992	1995	1996	1997	1998	1999	2000	2001	2002	2003	2004	2005
Früheres Bundesgebiet Zusammen												
Allgemeinbildende Schulen	24 022	24 875	25 669	25 859	26 033	25 871	25 952	26 768	27 115	27 792	28 088	28 581
davon: Vorklassen	165	134	146	122	84	103	90	110	96	89	125	82
Schulkindergärten	256	301	297	301	325	389	361	344	338	330	298	295
Grundschulen	3 496	3 544	3 808	3 932	4 065	4 110	4 244	4 459	4 451	4 564	4 641	4 762
Schulartunabhängige Orientierungsstufe	436	387	395	388	367	362	353	360	390	412	71	36
Hauptschulen	4 130	3 584	3 460	3 293	3 121	3 129	3 229	3 381	3 460	3 559	3 678	3 621
Schularten mit mehreren Bildungsgängen	-	7	10	15	17	14	22	26	23	13	21	49
Realschulen	3 011	2 928	2 869	2 703	2 663	2 583	2 597	2 658	2 619	2 688	2 939	3 205
Gymnasien	6 817	6 951	6 841	6 871	6 864	6 490	6 214	6 072	5 932	5 863	5 739	5 737
Sekundarbereich I	4 745	4 759	4 648	4 626	4 568	4 349	4 142	4 023	3 924	3 849	3 716	3 701
Sekundarbereich II	2 072	2 192	2 193	2 245	2 296	2 141	2 072	2 049	2 008	2 014	2 023	2 036
Integrierte Gesamtschulen	404	606	764	708	811	847	858	919	968	1 142	1 143	1 031
Primarbereich	2	3	77	27	35	29	23	17	20	77	72	24
Sekundarbereich I	356	564	658	642	743	773	806	863	909	1 004	994	936
Sekundarbereich II	46	39	29	39	33	45	29	39	39	61	77	71
Freie Waldorfschulen	1 082	1 218	1 285	1 268	1 243	1 247	1 243	1 321	1 411	1 392	1 394	1 458
Primarbereich	346	423	428	416	385	408	395	413	427	414	419	441
Sekundarbereich I	510	558	606	594	587	607	612	643	674	690	677	687
Sekundarbereich II	226	237	251	258	271	232	236	265	310	288	298	330
Förderschulen	3 595	4 238	4 435	4 555	4 611	4 737	4 929	5 329	5 528	5 695	5 873	6 088
Abendhauptschulen	-	-	-	-	-	-	-	-	-	-	-	-
Abendrealsschulen	357	499	821	954	1 000	924	950	978	1 004	1 098	1 165	1 211
Abendgymnasien	211	345	380	465	509	542	531	597	718	767	801	810
Kollegs	62	133	158	284	353	394	331	214	177	180	200	196
Berufliche Schulen	7 047	7 867	8 218	8 834	8 859	8 956	8 674	9 037	9 467	10 318	10 834	10 663
davon: Teilzeit-Berufsschulen 1) 2)	2 975	2 912	3 179	3 436	3 198	3 308	3 130	2 982	2 953	2 838	2 856	2 842
Berufsvorbereitungsjahr	195	353	417	464	496	459	422	430	517	503	511	514
Berufsgrundbildungsjahr 2)	221	196	89	151	174	149	132	111	109	134	151	149
Berufsaufbauschulen	7	3	1	-	-	-	-	-	-	-	-	-
Berufsfachschulen	2 452	2 683	2 766	2 978	3 162	3 118	3 239	3 441	3 696	4 549	5 315	5 531
Fachoberschulen	139	134	145	124	142	139	138	127	163	222	197	206
Fachgymnasien	46	41	35	38	30	36	34	35	28	38	36	33
Kollegs 3)	27	35	31	33	34	36	-	-	-	-	-	-
Berufsob-/Technische Oberschulen	-	-	-	-	1	-	1	1	-	-	1	1
Fachschulen	759	1 259	1 294	1 339	1 365	1 400	1 413	1 616	1 708	1 704	1 482	1 134
Fachakademien/Berufsakademien 4)	226	251	261	271	257	311	165	294	293	330	285	253
Allgemeinbildende und berufliche Schulen	31 069	32 742	33 887	34 693	34 892	34 827	34 626	35 805	36 582	38 110	38 922	39 244
Nachrichtlich:												
Schulen des Gesundheitswesens	2 722	3 863	3 777	3 426	3 299	3 228	3 216	3 354	3 548	3 880	3 930	4 163
dar. weiblich												
Allgemeinbildende Schulen	12 705	12 990	13 331	13 337	13 334	13 335	13 292	13 660	13 772	14 024	14 134	14 274
davon: Vorklassen	77	62	66	63	34	50	43	59	45	37	65	40
Schulkindergärten	115	135	132	133	145	176	163	157	157	152	135	136
Grundschulen	1 710	1 790	1 867	1 949	2 079	2 075	2 111	2 217	2 202	2 238	2 322	2 361
Schulartunabhängige Orientierungsstufe	245	191	198	189	191	204	186	190	199	210	44	23
Hauptschulen	1 926	1 664	1 631	1 513	1 449	1 460	1 546	1 633	1 646	1 670	1 708	1 662
Schularten mit mehreren Bildungsgängen	-	2	2	3	1	-	1	-	-	1	11	26
Realschulen	2 114	2 024	1 940	1 821	1 750	1 727	1 722	1 751	1 719	1 736	1 825	1 979
Gymnasien	4 048	4 130	4 157	4 170	4 087	3 896	3 763	3 633	3 584	3 549	3 450	3 437
Sekundarbereich I	2 877	2 834	2 825	2 829	2 709	2 612	2 475	2 407	2 372	2 305	2 242	2 193
Sekundarbereich II	1 171	1 296	1 332	1 341	1 378	1 284	1 288	1 226	1 212	1 244	1 208	1 244
Integrierte Gesamtschulen	219	286	364	357	396	401	378	439	450	553	558	510
Primarbereich	1	2	37	12	17	15	8	7	10	39	37	13
Sekundarbereich I	195	268	315	328	361	363	356	416	418	478	487	459
Sekundarbereich II	23	16	12	17	18	23	14	16	22	36	34	38
Freie Waldorfschulen	551	639	650	652	629	653	649	718	750	745	751	783
Primarbereich	178	221	211	210	206	227	211	231	226	211	213	226
Sekundarbereich I	263	290	300	305	291	309	317	343	365	379	380	381
Sekundarbereich II	110	128	139	137	132	117	121	144	159	155	158	176
Förderschulen	1 353	1 591	1 622	1 634	1 651	1 750	1 818	1 939	2 038	2 057	2 123	2 181
Abendhauptschulen	-	-	-	-	-	-	-	-	-	-	-	-
Abendrealsschulen	197	225	393	444	470	454	461	478	481	539	570	597
Abendgymnasien	121	186	230	273	292	308	296	341	406	445	472	441
Kollegs	29	65	79	136	160	181	155	105	95	92	100	98
Berufliche Schulen	2 995	3 745	3 963	4 213	4 487	4 514	4 464	4 816	5 179	5 658	5 734	5 540
davon: Teilzeit-Berufsschulen 1) 2)	410	443	579	589	651	701	676	698	791	795	796	808
Berufsvorbereitungsjahr	71	138	147	168	164	159	164	142	172	168	199	186
Berufsgrundbildungsjahr 2)	83	38	30	44	38	52	41	36	41	53	44	32
Berufsaufbauschulen	2	-	1	-	-	-	-	-	-	-	-	-
Berufsfachschulen	1 818	1 970	2 055	2 162	2 325	2 217	2 312	2 469	2 683	3 106	3 411	3 448
Fachoberschulen	38	68	45	68	71	83	84	85	96	118	105	128
Fachgymnasien	20	26	19	26	17	22	19	21	17	22	20	16
Kollegs 3)	16	24	23	28	28	34	-	-	-	-	-	-
Berufsob-/Technische Oberschulen	-	-	-	-	1	-	1	-	-	-	1	1
Fachschulen	360	839	862	920	987	993	1 030	1 122	1 136	1 114	908	699
Fachakademien/Berufsakademien 4)	177	199	202	208	205	253	137	243	243	282	250	222
Allgemeinbildende und berufliche Schulen	15 700	16 735	17 294	17 550	17 821	17 849	17 756	18 476	18 951	19 682	19 868	19 814
Nachrichtlich:												
Schulen des Gesundheitswesens	2 257	3 135	3 032	2 762	2 644	2 594	2 595	2 766	2 926	3 135	3 139	3 317

1) Ab 1996 einschl. Berufsgrundbildungsjahr in kooperativer Form.

2) Die Zu- bzw. Abnahme 1999 ist auf die Zuordnung des Berufsgrundbildungsjahres zu den Teilzeit-Berufsschulen in Niedersachsen zurückzuführen.

3) Ab 2000 werden die Kollegschulen nicht mehr in der bisherigen Form nachgewiesen; auslaufende Bildungsgänge.

4) Ab 1996 nur noch Fachakademien.

Private allgemeinbildende und berufliche Schulen 1992 bis 2005

10 Ausländische Schüler/innen nach Schularten und Bildungsbereichen sowie Anteil an ausländischen Schüler/innen in öffentlichen und privaten Schulen

10.1 Absolute Werte

Schulart ----- Bildungsbereich	Jahr											
	1992	1995	1996	1997	1998	1999	2000	2001	2002	2003	2004	2005
Neue Länder einschl. Berlin Zusammen												
Allgemeinbildende Schulen	1 181	1 402 r	1 442 r	1 592 r	1 628 r	1 727	1 939 r	2 169	2 282	2 578	2 726	2 701
davon: Vorklassen	37	34 r	35 r	40 r	34 r	50	61 r	67	62	67	80	-
Schulkindergärten	-	-	-	-	-	-	-	-	-	-	-	-
Grundschulen	410	449	439	454	443	487	557	616	698	726	746	852
Schulartunabhängige Orientierungsstufe	186	175	195	214	195	189	197	199	201	224	245	280
Hauptschulen	35	22	29	28	28	21	27	36	35	44	32	28
Schularten mit mehreren Bildungsgängen	-	6	6	7	10	9	6	13	11	21	14	30
Realschulen	126	151	170	153	165	157	156	155	154	157	140	132
Gymnasien	262	322	318	394	415	441	485	529	596	743	814	855
Sekundarbereich I	172	232	223	286	282	294	340	365	400	456	534	576
Sekundarbereich II	90	90	95	108	133	147	145	164	196	287	280	279
Integrierte Gesamtschulen	16	83	95	115	127	164	217	295	286	346	398	289
Primarbereich	-	16	23	21	22	22	30	40	48	57	68	2
Sekundarbereich I	16	63	68	84	88	117	157	196	238	211	247	229
Sekundarbereich II	-	4	4	10	17	25	30	59	-	78	83	58
Freie Waldorfschulen	75	116	106	130	152	161	187	204	184	183	181	158
Primarbereich	35	50	38	38	43	40	54	66	66	65	49	49
Sekundarbereich I	27	49	58	80	85	91	88	90	84	84	85	74
Sekundarbereich II	13	17	10	12	24	30	45	48	34	34	47	35
Förderschulen	29	28	42	49	44	48	46	54	55	67	76	77
Abendhauptschulen	-	-	-	-	-	-	-	-	-	-	-	-
Abendrealschulen	5	16	7	8	15	-	-	1	-	-	-	-
Abendgymnasien	-	-	-	-	-	-	-	-	-	-	-	-
Kollegs	-	-	-	-	-	-	-	-	-	-	-	-
Berufliche Schulen	356	543 r	588 r	493	508	460	488	569	631	763	779	880
davon: Teilzeit-Berufsschulen 1)	121	82	67	49	43	41	39	31	31	32	36	47
Berufsvorbereitungsjahr	9	16	16	14	10	21	15	21	33	27	34	34
Berufsgrundbildungsjahr	5	6	-	-	3	2	5	4	2	8	7	5
Berufsaufbauschulen	-	-	-	-	-	-	-	-	-	-	-	-
Berufsfachschulen	71	232 r	296 r	254	293	244	288	344	334	410	505	624
Fachoberschulen	8	3	8	10	4	9	10	11	28	49	46	65
Fachgymnasien	-	-	-	-	-	-	-	-	-	1	1	1
Berufsob-/Technische Oberschulen	-	-	-	-	-	-	-	-	-	-	-	-
Fachschulen	142	204	201	166	155	143	131	158	203	236	150	104
Allgemeinbildende und berufliche Schulen	1 537	1 945 r	2 030 r	2 085 r	2 136 r	2 187	2 427 r	2 738	2 913	3 341	3 505	3 581
Nachrichtlich:												
Schulen des Gesundheitswesens	448	432 r	358 r	292	219	180	164	252	179	197	200	210
dar. weiblich												
Allgemeinbildende Schulen	613	724 r	725 r	822 r	832 r	885	987 r	1 101	1 154	1 286	1 374	1 380
davon: Vorklassen	16	21 r	14 r	17 r	15 r	23	29 r	34	32	33	39	-
Schulkindergärten	-	-	-	-	-	-	-	-	-	-	-	-
Grundschulen	212	229	230	246	236	234	273	300	332	362	380	434
Schulartunabhängige Orientierungsstufe	82	95	95	96	92	90	95	98	98	112	113	128
Hauptschulen	20	12	14	12	14	12	15	19	17	20	12	11
Schularten mit mehreren Bildungsgängen	-	2	3	4	6	5	4	9	7	13	8	15
Realschulen	67	63	81	79	74	80	82	91	93	89	71	63
Gymnasien	154	179	166	217	224	242	265	267	311	376	441	478
Sekundarbereich I	100	129	116	152	156	162	177	180	214	238	296	320
Sekundarbereich II	54	50	50	65	68	80	88	87	97	138	145	158
Integrierte Gesamtschulen	7	31	35	52	51	87	104	148	131	157	178	131
Primarbereich	-	7	9	8	12	11	14	18	18	25	35	1
Sekundarbereich I	7	23	25	42	32	62	76	96	113	96	112	106
Sekundarbereich II	-	1	1	2	7	14	14	34	-	36	31	24
Freie Waldorfschulen	41	69	63	70	90	92	104	118	110	100	103	92
Primarbereich	18	30	22	18	21	22	24	30	35	32	28	27
Sekundarbereich I	18	29	34	44	53	53	55	62	50	50	49	40
Sekundarbereich II	5	10	7	8	16	17	25	26	25	18	26	25
Förderschulen	12	13	20	23	23	20	16	17	23	24	29	28
Abendhauptschulen	-	-	-	-	-	-	-	-	-	-	-	-
Abendrealschulen	2	10	4	6	7	-	-	-	-	-	-	-
Abendgymnasien	-	-	-	-	-	-	-	-	-	-	-	-
Kollegs	-	-	-	-	-	-	-	-	-	-	-	-
Berufliche Schulen	202	350 r	372 r	317	342	317	333	368	414	510	492	518
davon: Teilzeit-Berufsschulen 1)	5	-	3	4	3	4	5	2	6	8	11	16
Berufsvorbereitungsjahr	9	15	10	8	7	13	10	9	17	12	8	15
Berufsgrundbildungsjahr	5	1	-	-	2	1	4	2	1	5	2	2
Berufsaufbauschulen	-	-	-	-	-	-	-	-	-	-	-	-
Berufsfachschulen	53	153 r	180 r	160	198	176	201	222	216	275	334	370
Fachoberschulen	7	1	7	5	1	7	9	9	17	22	22	36
Fachgymnasien	-	-	-	-	-	-	-	-	-	1	1	1
Berufsob-/Technische Oberschulen	-	-	-	-	-	-	-	-	-	-	-	-
Fachschulen	123	180	172	140	131	116	104	124	157	187	114	78
Allgemeinbildende und berufliche Schulen	815	1 074 r	1 097 r	1 139 r	1 174 r	1 202	1 320 r	1 469	1 568	1 796	1 866	1 898
Nachrichtlich:												
Schulen des Gesundheitswesens	329	328 r	256 r	201	152	128	119	188	138	156	152	158

1) Ab 1996 einschl. Berufsgrundbildungsjahr in kooperativer Form.

r) Berichtigte Zahl.

Private allgemeinbildende und berufliche Schulen 1992 bis 2005

10 Ausländische Schüler/innen nach Schularten und Bildungsbereichen sowie Anteil an ausländischen Schüler/innen in öffentlichen und privaten Schulen

10.2 Anteil an ausländischen Schüler/innen in öffentlichen und privaten Schulen

Schulart ----- Bildungsbereich	Jahr											
	1992	1995	1996	1997	1998	1999	2000	2001	2002	2003	2004	2005
	%											
Deutschland Insgesamt												
Allgemeinbildende Schulen	3,0	2,9	2,9	2,9	3,0	2,9	2,9	3,0	3,1	3,2	3,2	3,4
davon: Vorklassen	3,2	2,2	2,3	2,2	1,8	2,5	2,6	3,2	3,3	3,4	4,7	6,4
Schulkindergärten	2,9	2,9	2,9	3,0	3,3	3,8	3,7	3,7	3,9	4,0	4,3	6,5
Grundschulen	1,2	1,1	1,1	1,1	1,1	1,1	1,2	1,3	1,4	1,4	1,5	1,6
Schulartunabhängige Orientierungsstufe	2,2	1,9	2,0	2,0	1,8	1,7	1,7	1,7	1,8	2,0	1,7	2,0
Hauptschulen	1,9	1,7	1,7	1,7	1,7	1,7	1,7	1,7	1,7	1,8	1,8	1,9
Schularten mit mehreren Bildungsgängen	-	0,4	0,4	0,5	0,5	0,4	0,4	0,5	0,4	0,3	0,3	0,7
Realschulen	4,2	4,0	3,9	3,6	3,6	3,5	3,4	3,3	3,2	3,1	3,1	3,4
Gymnasien	8,5	8,5	8,3	8,3	8,3	7,9	7,6	7,5	7,2	7,1	6,7	6,5
Sekundarbereich I	8,6	8,5	8,2	8,1	8,0	7,6	7,2	7,0	6,7	6,5	6,0	5,9
Sekundarbereich II	8,2	8,5	8,5	8,6	8,8	8,4	8,4	8,6	8,5	8,6	8,2	7,8
Integrierte Gesamtschulen	0,9	1,2	1,4	1,3	1,5	1,6	1,6	1,8	1,8	2,1	2,2	1,9
Primarbereich	0,1	0,9	4,4	2,0	2,3	1,9	1,9	2,1	2,6	5,0	6,5	1,3
Sekundarbereich I	0,9	1,2	1,4	1,3	1,5	1,6	1,7	1,8	1,9	2,0	2,0	1,9
Sekundarbereich II	1,2	0,8	0,5	0,7	0,7	1,0	0,9	1,6	0,6	2,1	2,1	1,6
Freie Waldorfschulen	100	100	100	100	100	100	100	100	100	100	100	100
Primarbereich	100	100	100	100	100	100	100	100	100	100	100	100
Sekundarbereich I	100	100	100	100	100	100	100	100	100	100	100	100
Sekundarbereich II	100	100	100	100	100	100	100	100	100	100	100	100
Förderschulen	7,4	7,6	7,8	7,9	7,9	7,9	7,9	8,2	8,2	8,4	8,8	9,4
Abendhauptschulen	-	-	-	-	-	-	-	-	-	-	-	-
Abendrealschulen	12,6	15,4	20,3	22,7	24,4	21,7	22,0	21,7	20,3	20,7	21,3	23,1
Abendgymnasien	16,0	16,2	14,7	19,7	20,6	21,8	20,9	22,6	24,6	27,6	29,1	29,4
Kollegs	14,1	24,4	24,8	21,3	24,0	27,7	23,9	21,8	17,9	17,8	20,1	19,5
Berufliche Schulen	3,4	3,6	3,8	4,1	4,3	4,4	4,5	4,8	5,2	5,7	6,1	6,1
davon: Teilzeit-Berufsschulen 1)	2,2	2,2	2,3	2,6	2,6	2,7	2,5	2,5	2,6	2,7	2,9	3,0
Berufsvorbereitungsjahr	1,6	2,6	2,7	3,0	3,5	3,4	3,0	3,1	3,8	3,8	3,9	4,1
Berufsgrundbildungsjahr	2,3	1,8	1,8	2,8	3,3	3,1	2,7	2,5	2,5	2,7	3,0	2,8
Berufsaufbauschulen	1,6	0,6	0,2	-	-	-	-	-	-	-	-	-
Berufsfachschulen	8,5	7,9	7,7	7,7	8,2	8,2	8,6	9,4	9,8	10,9	11,6	11,8
Fachoberschulen	3,0	2,3	2,5	2,1	2,3	2,3	2,4	2,3	3,2	4,1	3,5	3,6
Fachgymnasien	1,0	0,7	0,6	0,6	0,5	0,6	0,6	0,6	0,5	0,7	0,6	0,5
Kollegschulen 2)	0,2	0,2	0,2	0,2	0,3	0,3	-	-	-	-	-	-
Berufsober-/Technische Oberschulen	-	-	-	-	0,2	-	0,2	0,2	-	-	0,2	0,1
Fachschulen	26,5	31,0	28,6	28,5	28,7	28,7	26,4	27,9	27,8	27,6	24,7	20,1
Fachakademien/Berufsakademien	51,2	42,0	41,8	42,1	42,5	49,3	33,7	50,8	48,6	50,0	46,8	47,7
Allgemeinbildende und berufliche Schulen	3,1	3,0	3,1	3,1	3,2	3,2	3,2	3,3	3,4	3,6	3,7	3,8
Nachrichtlich:												
Schulen des Gesundheitswesens	49,2	53,3	52,5	52,8	53,8	56,4	57,1	58,5	58,9	61,2	63,1	66,0
dar. weiblich												
Allgemeinbildende Schulen	3,3	3,1	3,1	3,1	3,1	3,1	3,1	3,2	3,2	3,3	3,4	3,5
davon: Vorklassen	3,2	2,4	2,2	2,3	1,6	2,5	2,7	3,5	3,3	3,2	4,9	6,5
Schulkindergärten	3,1	3,1	3,0	3,2	3,4	4,1	4,0	4,1	4,4	4,5	4,7	7,3
Grundschulen	1,3	1,1	1,1	1,1	1,2	1,2	1,2	1,3	1,4	1,4	1,5	1,6
Schulartunabhängige Orientierungsstufe	2,4	2,0	2,0	2,0	1,9	1,9	1,8	1,8	1,8	2,0	1,8	2,0
Hauptschulen	1,9	1,7	1,7	1,6	1,7	1,7	1,8	1,8	1,8	1,8	1,8	1,9
Schularten mit mehreren Bildungsgängen	-	0,3	0,3	0,3	0,3	0,2	0,1	0,2	0,2	0,3	0,3	0,7
Realschulen	5,7	5,2	4,9	4,6	4,4	4,4	4,3	4,2	4,0	3,9	3,7	4,0
Gymnasien	9,8	9,5	9,4	9,4	9,2	8,8	8,5	8,1	7,9	7,8	7,3	7,1
Sekundarbereich I	10,1	9,5	9,3	9,3	9,0	8,6	8,1	7,7	7,5	7,2	6,7	6,5
Sekundarbereich II	9	9,5	9,6	9,6	9,6	9,1	9,4	9,2	9,1	9,2	8,6	8,4
Integrierte Gesamtschulen	1,0	1,1	1,3	1,3	1,4	1,5	1,5	1,8	1,7	2,0	2,1	1,8
Primarbereich	0,1	0,9	4,2	1,8	2,4	2,0	1,7	1,9	2,1	4,9	6,7	1,4
Sekundarbereich I	1,0	1,2	1,3	1,4	1,5	1,6	1,5	1,8	1,8	1,9	2,0	1,9
Sekundarbereich II	1,3	0,6	0,4	0,6	0,7	1,1	0,8	1,5	0,6	1,9	1,6	1,4
Freie Waldorfschulen	100	100	100	100	100	100	100	100	100	100	100	100
Primarbereich	100	100	100	100	100	100	100	100	100	100	100	100
Sekundarbereich I	100	100	100	100	100	100	100	100	100	100	100	100
Sekundarbereich II	100	100	100	100	100	100	100	100	100	100	100	100
Förderschulen	6,9	7,3	7,3	7,2	7,2	7,3	7,4	7,6	7,7	7,6	8,1	8,6
Abendhauptschulen	-	-	-	-	-	-	-	-	-	-	-	-
Abendrealschulen	14,8	16,4	21,2	24,0	24,7	23,0	22,9	22,6	21,4	21,5	21,6	23,4
Abendgymnasien	19,4	18,4	18,0	22,9	23,7	23,7	23,6	25,9	27,8	31,0	32,4	31,0
Kollegs	14,2	25,0	25,0	21,0	23,0	25,4	22,4	21,3	18,8	18,5	21,0	19,0
Berufliche Schulen	3,5	4,2	4,4	4,6	5,1	5,2	5,3	5,8	6,4	7,0	7,1	7,0
davon: Teilzeit-Berufsschulen 1)	0,7	0,8	1,1	1,1	1,3	1,4	1,3	1,4	1,7	1,8	1,9	2,0
Berufsvorbereitungsjahr	1,6	2,8	2,7	3,1	3,2	3,2	3,1	2,6	3,2	3,2	3,6	3,7
Berufsgrundbildungsjahr	3,0	1,2	1,8	2,3	2,1	3,0	2,4	2,4	2,4	3,0	2,4	1,7
Berufsaufbauschulen	1,4	-	0,6	-	-	-	-	-	-	-	-	-
Berufsfachschulen	11,2	10,2	10,1	9,9	10,7	10,6	11,3	12,3	13,0	13,8	14,1	13,9
Fachoberschulen	2,5	2,8	2,0	2,6	2,5	3,0	3,2	3,4	4,1	4,5	3,7	4,4
Fachgymnasien	1,0	1,0	0,7	0,9	0,5	0,7	0,7	0,8	0,6	0,8	0,7	0,5
Kollegschulen 2)	0,4	0,4	0,4	0,5	0,5	0,6	-	-	-	-	-	-
Berufsober-/Technische Oberschulen	-	-	-	-	0,5	-	0,4	-	-	-	0,4	0,3
Fachschulen	39,2	41,3	37,7	37,6	39,0	39,1	37,4	39,5	38,8	37,9	32,4	25,8
Fachakademien/Berufsakademien	54,8	45,0	44,4	47,4	46,9	52,6	38,1	54,5	51,1	55,3	51,7	50,8
Allgemeinbildende und berufliche Schulen	3,4	3,3	3,3	3,4	3,5	3,5	3,5	3,6	3,7	3,9	3,9	4,0
Nachrichtlich:												
Schulen des Gesundheitswesens	48,6	53,1	51,9	52,4	53,6	55,9	56,3	57,7	58,6	60,5	62,3	65,1

1) Ab 1996 einschl. Berufsgrundbildungsjahr in kooperativer Form.

2) Ab 2000 werden die Kollegschulen nicht mehr in der bisherigen Form nachgewiesen; auslaufende Bildungsgänge.

Private allgemeinbildende und berufliche Schulen 1992 bis 2005

10 Ausländische Schüler/innen nach Schularten und Bildungsbereichen sowie Anteil an ausländischen Schüler/innen in öffentlichen und privaten Schulen

10.2 Anteil an ausländischen Schüler/innen in öffentlichen und privaten Schulen

Schulart ----- Bildungsbereich	Jahr											
	1992	1995	1996	1997	1998	1999	2000	2001	2002	2003	2004	2005
	%											
Früheres Bundesgebiet Zusammen												
Allgemeinbildende Schulen	3,1	2,9	2,9	2,9	3,0	3,0	3,0	3,0	3,1	3,1	3,2	3,4
davon: Vorklassen	4,8	3,4	3,7	3,3	2,8	3,6	3,3	4,4	4,6	4,4	6,5	6,7
Schulkindergärten	2,9	2,9	2,9	3,1	3,3	3,8	3,7	3,8	4,0	4,1	4,3	6,6
Grundschulen	1,2	1,0	1,1	1,1	1,1	1,1	1,2	1,2	1,3	1,3	1,4	1,5
Schulartunabhängige Orientierungsstufe	2,3	2,0	2,0	2,0	1,8	1,7	1,7	1,7	1,8	2,0	1,0	0,6
Hauptschulen	1,9	1,7	1,7	1,7	1,7	1,7	1,7	1,8	1,8	1,8	1,9	1,9
Schularten mit mehreren Bildungsgängen	-	0,4	0,4	0,5	0,5	0,3	0,4	0,4	0,4	0,2	0,3	0,6
Realschulen	4,3	4,0	3,9	3,6	3,6	3,4	3,4	3,3	3,1	3,1	3,1	3,4
Gymnasien	8,8	8,8	8,6	8,5	8,5	8,1	7,8	7,6	7,3	7,1	6,6	6,4
Sekundarbereich I	8,9	8,8	8,4	8,3	8,2	7,8	7,4	7,1	6,8	6,6	6,0	5,8
Sekundarbereich II	8,5	8,9	8,8	9,0	9,1	8,7	8,8	8,9	8,8	8,6	8,2	7,8
Integrierte Gesamtschulen	0,9	1,1	1,4	1,3	1,4	1,5	1,5	1,5	1,6	1,8	1,8	1,7
Primarbereich	0,1	0,2	4,0	1,3	1,6	1,3	1,0	0,8	0,9	3,5	4,5	1,6
Sekundarbereich I	0,9	1,2	1,4	1,3	1,5	1,6	1,6	1,7	1,7	1,9	1,8	1,7
Sekundarbereich II	1,4	0,8	0,5	0,7	0,6	0,8	0,5	0,7	0,7	1,1	1,2	1,0
Freie Waldorfschulen	100	100	100	100	100	100	100	100	100	100	100	100
Primarbereich	100	100	100	100	100	100	100	100	100	100	100	100
Sekundarbereich I	100	100	100	100	100	100	100	100	100	100	100	100
Sekundarbereich II	100	100	100	100	100	100	100	100	100	100	100	100
Förderschulen	7,6	7,8	8,0	8,1	8,1	8,1	8,2	8,5	8,5	8,7	9,1	9,8
Abendhauptschulen	-	-	-	-	-	-	-	-	-	-	-	-
Abendrealschulen	13,4	16,0	21,1	24,0	25,3	23,0	23,4	22,6	21,5	21,7	22,5	24,5
Abendgymnasien	16,8	16,6	15,0	20,2	21,1	22,4	21,5	23,1	25,1	28,2	30,0	30,1
Kollegs	21,3	28,1	30,1	23,3	26,1	30,1	26	25,2	20,4	20,6	22,9	21,8
Berufliche Schulen	3,3	3,5	3,7	4,0	4,2	4,4	4	4,7	5,1	5,6	6,0	6,0
davon: Teilzeit-Berufsschulen 1)	2,2	2,2	2,4	2,7	2,6	2,8	3	2,5	2,7	2,7	2,9	3,1
Berufsvorbereitungsjahr	1,6	2,7	2,9	3,2	3,8	3,6	3	3,3	4,0	3,8	4,1	4,2
Berufsgrundbildungsjahr	2,3	1,7	1,8	2,8	3,3	3,1	3	2,5	2,4	2,5	2,9	2,7
Berufsaufbauschulen	1,6	0,6	0,2	-	-	-	-	-	-	-	-	-
Berufsfachschulen	8,5	7,6	7,3	7,4	7,9	8,1	8	9,1	9,6	10,6	11,3	11,3
Fachoberschulen	3,2	2,5	2,6	2,2	2,5	2,5	3	2,4	3,1	3,8	3,2	3,1
Fachgymnasien	1,0	0,8	0,6	0,6	0,5	0,6	1	0,7	0,5	0,7	0,7	0,6
Kollegschulen 2)	0,2	0,2	0,2	0,2	0,3	0,3	-	-	-	-	-	-
Berufsober-/Technische Oberschulen	-	-	-	-	0,2	-	0,2	0,2	-	-	0,2	0,1
Fachschulen	25,4	29,4	27,4	27,8	28,2	27,9	25,8	27,2	26,6	25,9	23,8	19,6
Fachakademien/Berufsakademien	51,2	42,0	41,8	42,1	42,5	49,3	33,7	50,8	48,6	50,0	46,8	47,7
Allgemeinbildende und berufliche Schulen	3,1	3,1	3,1	3,2	3,2	3,2	3,2	3,3	3,4	3,6	3,7	3,8
Nachrichtlich:												
Schulen des Gesundheitswesens	48,2	52,9	52,0	52,3	53,4	56,1	56,9	56,9	58,5	60,6	62,5	65,4
dar. weiblich												
Allgemeinbildende Schulen	3,4	3,2	3,2	3,1	3,2	3,2	3,1	3,2	3,2	3,3	3,3	3,4
davon: Vorklassen	4,9	3,3	3,6	3,7	2,3	3,7	3,4	4,7	4,4	3,8	6,6	6,8
Schulkindergärten	3,1	3,1	3,0	3,2	3,4	4,1	4,1	4,1	4,5	4,5	4,7	7,3
Grundschulen	1,2	1,1	1,1	1,1	1,2	1,1	1,2	1,3	1,3	1,3	1,4	1,5
Schulartunabhängige Orientierungsstufe	2,6	2,1	2,1	2,0	2,0	2,1	1,9	1,9	1,9	2,0	1,2	0,8
Hauptschulen	1,9	1,7	1,7	1,7	1,7	1,7	1,8	1,8	1,8	1,8	1,9	1,9
Schularten mit mehreren Bildungsgängen	-	0,2	0,2	0,2	0,1	-	0,0	-	-	0,0	0,3	0,7
Realschulen	5,8	5,3	5,0	4,7	4,5	4,4	4,3	4,2	4,0	3,9	3,8	4,0
Gymnasien	10,2	9,9	9,8	9,7	9,5	9,1	8,8	8,4	8,2	8,0	7,4	7,1
Sekundarbereich I	10,5	9,8	9,7	9,6	9,3	8,9	8,3	7,9	7,6	7,3	6,8	6,5
Sekundarbereich II	9,5	10,0	10,0	10,0	10,0	9,5	9,8	9,6	9,5	9,5	8,8	8,5
Integrierte Gesamtschulen	1,1	1,1	1,4	1,3	1,4	1,4	1,3	1,5	1,5	1,8	1,8	1,6
Primarbereich	0,1	0,2	4,0	1,2	1,6	1,3	0,7	0,6	0,9	3,6	4,6	1,7
Sekundarbereich I	1,1	1,2	1,4	1,4	1,5	1,5	1,4	1,6	1,6	1,8	1,8	1,7
Sekundarbereich II	1,5	0,7	0,4	0,6	0,6	0,8	0,5	0,6	0,8	1,1	1,0	1,0
Freie Waldorfschulen	100	100	100	100	100	100	100	100	100	100	100	100
Primarbereich	100	100	100	100	100	100	100	100	100	100	100	100
Sekundarbereich I	100	100	100	100	100	100	100	100	100	100	100	100
Sekundarbereich II	100	100	100	100	100	100	100	100	100	100	100	100
Förderschulen	7,1	7,5	7,5	7,3	7,3	7,5	7,6	7,8	7,9	7,9	8,3	8,8
Abendhauptschulen	-	-	-	-	-	-	-	-	-	-	-	-
Abendrealschulen	15,6	16,9	21,9	24,9	25,7	24,4	24,3	23,5	22,6	22,6	22,9	24,8
Abendgymnasien	20,5	18,9	18,3	23,5	24,1	24,2	24,3	26,4	28,3	31,7	33,4	31,8
Kollegs	21,0	29,1	32,5	23,1	25,4	28,0	24,8	25,4	22,3	21,6	24,4	21,6
Berufliche Schulen	3,4	4,0	4,2	4,5	4,9	5,1	5,2	5,7	6,2	6,8	6,9	6,7
davon: Teilzeit-Berufsschulen 1)	0,8	0,9	1,1	1,2	1,4	1,5	1,4	1,4	1,7	1,8	1,9	2,0
Berufsvorbereitungsjahr	1,5	2,7	2,7	3,2	3,3	3,3	3,2	2,7	3,3	3,1	3,8	3,7
Berufsgrundbildungsjahr	2,9	1,1	1,8	2,3	2,0	2,9	2,2	2,2	2,4	2,8	2,3	1,6
Berufsaufbauschulen	1,4	-	0,6	-	-	-	-	-	-	-	-	-
Berufsfachschulen	11,3	9,9	9,7	9,6	10,3	10,4	11,0	12,0	12,8	13,4	13,6	13,3
Fachoberschulen	2,4	3,0	1,9	2,7	2,7	3,1	3,2	3,5	3,9	4,3	3,5	3,9
Fachgymnasien	1,0	1,0	0,7	0,9	0,6	0,8	0,7	0,8	0,7	0,8	0,7	0,5
Kollegschulen 2)	0,4	0,4	0,4	0,5	0,5	0,6	-	-	-	-	-	-
Berufsober-/Technische Oberschulen	-	-	-	-	0,5	-	0,4	-	-	-	0,4	0,3
Fachschulen	36,7	39,4	36,6	37,6	39,1	38,7	37,5	39,2	37,8	36,1	31,3	25,4
Fachakademien/Berufsakademien	54,8	45,0	44,4	47,4	46,9	52,6	38,1	54,5	51,1	55,3	51,7	50,8
Allgemeinbildende und berufliche Schulen	3,4	3,3	3,4	3,4	3,5	3,5	3,5	3,6	3,7	3,8	3,9	4,0
Nachrichtlich:												
Schulen des Gesundheitswesens	48,0	52,9	51,7	52,2	53,5	55,8	56,3	56,3	58,3	60,0	61,8	64,5

1) Ab 1996 einschl. Berufsgrundbildungsjahr in kooperativer Form.

2) Ab 2000 werden die Kollegschulen nicht mehr in der bisherigen Form nachgewiesen; auslaufende Bildungsgänge.

Private allgemeinbildende und berufliche Schulen 1992 bis 2005

10 Ausländische Schüler/innen nach Schularten und Bildungsbereichen sowie Anteil an ausländischen Schüler/innen in öffentlichen und privaten Schulen

10.2 Anteil an ausländischen Schüler/innen in öffentlichen und privaten Schulen

Schulart ----- Bildungsbereich	Jahr											
	1992	1995	1996	1997	1998	1999	2000	2001	2002	2003	2004	2005
	%											
Neue Länder einschl. Berlin Zusammen												
Allgemeinbildende Schulen	2,1	2,1	2,1	2,2	2,3	2,4	2,6	2,9	3,0	3,3	3,5	3,5
davon: Vorklassen	1,3	1,0	0,9	1,1	1,0	1,5	2,0	2,3	2,3	2,6	3,3	-
- Schulkindergärten	-	-	-	-	-	-	-	-	-	-	-	-
- Grundschulen	2,0	1,7	1,6	1,6	1,5	1,6	1,8	2,1	2,4	2,6	2,7	3,0
- Schulartunabhängige Orientierungsstufe	2,0	1,8	1,9	2,0	1,8	1,7	1,7	1,7	1,7	2,0	2,2	2,7
- Hauptschulen	0,7	0,4	0,5	0,5	0,5	0,4	0,6	0,8	0,7	0,9	0,6	0,6
- Schularten mit mehreren Bildungsgängen	-	0,6	0,4	0,5	0,7	0,4	0,3	0,5	0,4	0,5	0,3	0,7
- Realschulen	3,7	3,8	4,1	3,8	4,2	4,1	3,9	3,7	3,7	3,5	3,2	3,0
- Gymnasien	4,6	5,0	4,8	5,5	5,6	5,7	5,9	6,1	6,4	7,0	6,9	7,0
- Sekundarbereich I	4,7	5,3	4,8	5,9	5,7	5,6	6,1	6,2	6,2	6,2	6,5	6,6
- Sekundarbereich II	4,4	4,3	4,6	4,8	5,6	5,8	5,5	6,0	6,7	8,6	8,1	8,0
- Integrierte Gesamtschulen	0,3	1,2	1,4	1,7	1,8	2,3	3,0	4,0	3,7	4,2	4,7	3,5
- Primarbereich	-	5,0	6,5	6,4	5,9	5,6	7,1	9,3	10,3	11,4	12,4	0,4
- Sekundarbereich I	0,3	1,1	1,2	1,4	1,5	2,0	2,7	3,3	3,8	3,2	3,6	3,5
- Sekundarbereich II	-	0,5	0,5	1,3	2,1	3,0	3,7	6,5	-	7,2	7,0	4,8
- Freie Waldorfschulen	100	100	100	100	100	100	100	100	100	100	100	100
- Primarbereich	100	100	100	100	100	100	100	100	100	100	100	100
- Sekundarbereich I	100	100	100	100	100	100	100	100	100	100	100	100
- Sekundarbereich II	100	100	100	100	100	100	100	100	100	100	100	100
- Förderschulen	1,8	1,6	2,1	2,4	2,0	2,1	1,9	2,1	2,0	2,3	2,5	2,5
- Abendhauptschulen	-	-	-	-	-	-	-	-	-	-	-	-
- Abendrealschulen	2,4	7,0	3,7	3,1	7,2	-	-	0,5	-	-	-	-
- Abendgymnasien	-	-	-	-	-	-	-	-	-	-	-	-
- Kollegs	-	-	-	-	-	-	-	-	-	-	-	-
Berufliche Schulen	3,9	5,9	6,4	5,7	5,8	4,9	5,4	6,1	6,8	8,4	8,1	9,2
davon: Teilzeit-Berufsschulen 1)	1,9	1,5	1,4	1,1	1,0	1,0	1,0	0,8	0,8	0,9	1,1	1,4
- Berufsvorbereitungsjahr	0,9	1,9	1,2	1,2	0,8	1,5	1,1	1,5	2,3	3,1	2,3	2,7
- Berufsgrundbildungsjahr	8,9	12,5	-	-	10,7	14,3	22,7	21,1	9,5	34,8	17,1	13,5
- Berufsaufbauschulen	-	-	-	-	-	-	-	-	-	-	-	-
- Berufsfachschulen	7,8	15,3	18,0	14,1	15,0	11,1	12,7	14,1	13,0	14,7	17,0	20,0
- Fachoberschulen	1,8	0,6	1,4	1,5	0,5	1,1	1,4	1,6	3,9	5,7	5,1	6,9
- Fachgymnasien	-	-	-	-	-	-	-	-	-	0,2	0,2	0,2
- Berufsob-/Technische Oberschulen	-	-	-	-	-	-	-	-	-	-	-	-
- Fachschulen	34,6	45,5	39,8	35,2	34,2	39,0	34,9	38,7	44,5	50,5	40,8	28,2
Allgemeinbildende und berufliche Schulen	2,4	2,6	2,6	2,6	2,7	2,6	2,9	3,2	3,4	3,8	4,0	4,2
Nachrichtlich:												
- Schulen des Gesundheitswesens	56,4	57,9	58,5	59,5	60,3	61,2	60,1	92,6	67,3	75,5	76,9	82,7
dar. weiblich												
Allgemeinbildende Schulen	2,3	2,3	2,2	2,4	2,4	2,5	2,7	3,0	3,1	3,4	3,6	3,7
davon: Vorklassen	1,2	1,3	0,8	1,0	0,9	1,5	2,0	2,4	2,5	2,7	3,4	-
- Schulkindergärten	-	-	-	-	-	-	-	-	-	-	-	-
- Grundschulen	2,2	1,8	1,7	1,7	1,7	1,6	1,9	2,1	2,3	2,6	2,8	3,1
- Schulartunabhängige Orientierungsstufe	1,8	2,0	1,9	1,9	1,8	1,7	1,7	1,7	1,7	2,0	2,1	2,6
- Hauptschulen	0,9	0,5	0,6	0,5	0,7	0,6	0,7	1,0	0,8	1,0	0,6	0,6
- Schularten mit mehreren Bildungsgängen	-	0,4	0,5	0,6	0,9	0,6	0,4	0,8	0,5	0,7	0,4	0,8
- Realschulen	3,7	3,2	4,0	4,0	3,8	4,2	4,1	4,3	4,4	4,0	3,3	2,9
- Gymnasien	5,0	5,2	4,6	5,6	5,6	5,6	5,8	5,5	5,9	6,3	6,8	7,1
- Sekundarbereich I	5,0	5,6	4,7	5,8	5,9	5,6	5,8	5,5	6,0	5,9	6,6	6,8
- Sekundarbereich II	5,1	4,4	4,4	5,1	4,9	5,7	6,0	5,6	5,9	7,3	7,3	8,0
- Integrierte Gesamtschulen	0,3	0,9	1,0	1,5	1,5	2,5	3,0	4,2	3,6	3,9	4,3	3,2
- Primarbereich	-	4,8	5,4	5,5	6,7	5,7	6,7	8,5	8,1	10,7	13,4	0,4
- Sekundarbereich I	0,3	0,8	0,9	1,5	1,2	2,2	2,7	3,5	3,8	3,0	3,4	3,4
- Sekundarbereich II	-	0,2	0,2	0,5	1,6	3,0	3,2	6,8	-	6,2	4,9	3,7
- Freie Waldorfschulen	100	100	100	100	100	100	100	100	100	100	100	100
- Primarbereich	100	100	100	100	100	100	100	100	100	100	100	100
- Sekundarbereich I	100	100	100	100	100	100	100	100	100	100	100	100
- Sekundarbereich II	100	100	100	100	100	100	100	100	100	100	100	100
- Förderschulen	1,8	1,9	2,6	3,0	2,7	2,2	1,7	1,7	2,1	2,2	2,6	2,4
- Abendhauptschulen	-	-	-	-	-	-	-	-	-	-	-	-
- Abendrealschulen	2,4	9,9	5,3	6,4	6,8	-	-	-	-	-	-	-
- Abendgymnasien	-	-	-	-	-	-	-	-	-	-	-	-
- Kollegs	-	-	-	-	-	-	-	-	-	-	-	-
Berufliche Schulen	5,5	8,5	9,1	8,3	8,8	7,9	8,4	8,8	9,8	11,9	11,2	11,7
davon: Teilzeit-Berufsschulen 1)	0,2	-	0,2	0,2	0,2	0,2	0,3	0,1	0,4	0,5	0,7	1,0
- Berufsvorbereitungsjahr	2,2	5,2	2,0	1,8	1,6	2,7	2,0	1,6	3,0	4,2	1,6	3,6
- Berufsgrundbildungsjahr	12,2	3,3	-	-	14,3	14,3	57,1	40,0	16,7	50,0	16,7	11,1
- Berufsaufbauschulen	-	-	-	-	-	-	-	-	-	-	-	-
- Berufsfachschulen	9,6	17,4	19,0	16,3	18,6	15,2	17,3	18,4	17,6	19,7	22,9	24,6
- Fachoberschulen	4,1	0,5	3,7	2,3	0,4	2,3	3,1	3,2	6,7	6,2	5,6	8,2
- Fachgymnasien	-	-	-	-	-	-	-	-	-	0,4	0,5	0,4
- Berufsob-/Technische Oberschulen	-	-	-	-	-	-	-	-	-	-	-	-
- Fachschulen	49,2	52,9	44,6	37,5	38,0	42,5	36,6	41,6	48,5	54,7	43,8	30,8
Allgemeinbildende und berufliche Schulen	2,7	3,0	2,9	3,0	3,1	3,0	3,3	3,6	3,8	4,2	4,4	4,6
Nachrichtlich:												
- Schulen des Gesundheitswesens	53,1	55,8	54,1	55,4	56,9	58,7	56,7	90,8	66,3	74,6	75,2	82,3

1) Ab 1996 einschl. Berufsgrundbildungsjahr in kooperativer Form.

Private allgemeinbildende und berufliche Schulen 1992 bis 2005

11 Absolventen/Abgänger nach Abschlussarten sowie Anteil an Absolventen/Abgänger aus öffentlichen und privaten Schulen *)

11.1 Insgesamt

Abschlussart ----- Zeugnisart	Abgangsjahr											
	1992	1995	1996	1997	1998	1999	2000	2001	2002	2003	2004	2005
Deutschland												
Absolute Werte												
Allgemeinbildende Schulen												
Ohne Hauptschulabschluss	3 753	3 805	4 553	4 070	4 275	4 526	4 641	4 989	5 059	5 120	5 350	5 363
Mit Hauptschulabschluss	5 763	5 759	6 134	6 007	6 317	6 642	6 449	6 727	6 713 r	6 856	6 781	6 774
Mit Realschulabschluss	19 508	20 021	20 819	21 698	23 082	23 022	23 742	23 899	24 430 r	25 143	27 702 b)	25 952
Mit Fachhochschulreife	685	780	764	813	940	1 092	1 159	1 502	1 591	1 570	1 574	1 583
Mit allgemeiner Hochschulreife	20 176	20 815	21 341	21 643	22 090	22 895	23 660	23 699 c)	24 089	24 595	25 469	26 403
Insgesamt . . .	49 885	51 180	53 611	54 231	56 704	58 177	59 651	60 816 c)	61 882 r	63 284	66 876 b)	66 075
Berufliche Schulen												
Abgangszeugnis	4 259	5 034 r	5 506 r	6 482	7 021 r	7 307 r	9 099	10 095	11 211	11 290	12 874	13 407
Abschlusszeugnis	46 691	51 492 r	51 228 r	54 309	56 642 r	59 377 r	61 286 r	61 049 r	63 736	67 839	74 557	79 244
darunter mit:												
Hauptschulabschluss	1 776	2 217	2 254 r	2 443 r	2 928 r	3 515 r	4 004 r	4 688 r	5 152 r	2 489 r	5 222	5 283
Realschulabschluss	3 711	5 702	4 830 r	4 435	4 471	4 467	4 562	4 783	5 698	4 870	5 624	5 423
Fachhochschulreife	3 797	3 843	4 474	5 317	6 282	6 822	7 420	8 699	9 070	10 190	11 514	11 568
Allgemeiner Hochschulreife 1)	372	497	556	531	639	651	532	633	681	770	957	1 027
Ohne Angabe einer Zeugnisart 2)	171	211	238	120	27	10	3 r	12	1 032	4 355	2 918	36
Insgesamt . . .	51 121	56 737 r	56 972 r	60 911	63 690 r	66 694 r	70 388 r	71 156 r	75 979	83 484	90 349	92 687
Nachrichtlich:												
Schulen des Gesundheitswesens												
Abgangszeugnis	271	426 r	521 r	519	639	674	1 043	943	1 438 r	1 708	1 659	1 410
Abschlusszeugnis	16 688	18 767 r	18 478 r	17 477	20 833	22 012	20 037	20 268	19 907	19 754	19 987	23 512
Insgesamt . . .	16 959	19 193 r	18 999 r	17 996	21 472	22 686	21 080	21 211	21 345	21 462	21 646	24 922
Anteil an Absolventen/Abgänger aus öffentlichen und privaten Schulen												
Allgemeinbildende Schulen												
Ohne Hauptschulabschluss	5,9	5,0	5,8	5,1	5,2	5,4	5,4	5,6	5,9	6,1	6,5	6,9
Mit Hauptschulabschluss	2,7	2,4	2,5	2,4	2,6	2,7	2,7	2,8	2,8	2,8	2,8	2,8
Mit Realschulabschluss	6,3	6,0	6,0	6,0	6,2	6,2	6,4	6,3	6,5	6,5	6,6 b)	6,5
Mit Fachhochschulreife	11,9	12,0	11,7	12,3	11,4	11,9	11,4	13,3	13,2	13,9	13,5	12,8
Mit allgemeiner Hochschulreife	10,8	10,0	9,9	9,9	10,2	10,1	10,3	11,1 c)	10,8	11,1	11,2	11,4
Insgesamt . . .	6,4	5,9	6,0	5,9	6,1	6,2	6,4	6,6 c)	6,6	6,7	6,8 b)	6,9
Berufliche Schulen												
Abgangszeugnis	3,4	3,3	3,4	3,7	3,8	3,8	4,5	4,6	4,9	4,9	5,2	5,4
Abschlusszeugnis	6,1	6,6	6,7	6,9	7,1	7,4	7,5	7,4	7,6	8,0	8,5	8,9
darunter mit:	-	-	-	-	-	-	-	-	-	-	-	-
Hauptschulabschluss	9,9	7,0	6,7	7,1	8,3	10,5	11,4	10,1	9,9	7,5	12,5	13,4
Realschulabschluss	8,2	10,2	8,8	7,8	6,9	6,8	6,7	7,4	7,6	6,7	7,1	6,7
Fachhochschulreife	5,3	5,8	6,7	7,6	8,2	8,9	9,3	9,8	9,4	9,9	10,3	9,9
Allgemeiner Hochschulreife 1)	1,4	1,8	2,1	1,9	2,3	2,3	1,9	2,2	2,3	2,3	2,6	2,6
Ohne Angabe einer Zeugnisart	1,0	3,3	3,7	2,1	3,2	2,7	0,8	3,3	29,4	10,5	12,7	22,5
Insgesamt . . .	5,6	6,0	6,1	6,3	6,5	6,7	6,9	6,8	7,1	7,5	7,9	8,2
Nachrichtlich:												
Schulen des Gesundheitswesens												
Abgangszeugnis	37,3	35,8	41,5	39,6	42,3	47,8	52,0	52,8	55,3	56,6	58,3	62,5
Abschlusszeugnis	46,7	51,2	54,1	51,0	54,6	56,1	55,5	56,7	56,1	57,1	58,1	63,9
Insgesamt . . .	46,5	50,7	53,7	50,6	54,1	55,8	55,4	56,5	56,0	56,8	58,1	63,8

*) Bis 1998 Nachweis der Schulentlassenen.

1) Einschl. fachgebundener Hochschulreife.

2) 2003: Die Zunahme ist bedingt durch Individualdatenerhebung in Bayern;
Einschl. Absolventen/Abgänger mit Abgangszeugnis und Abgänger,
die vor Beendigung des Schuljahres die Schulen verlassen haben.

a) 1994: Brandenburg Einführung des 13. Schuljahrganges.

b) Niedersachsen: Einschl. Übergänger/innen in Sekundarbereich II.

c) Sachsen-Anhalt: Einführung des 13. Schuljahrganges.

r) Berichtete Zahl.

Private allgemeinbildende und berufliche Schulen 1992 bis 2005

11 Absolventen/Abgänger nach Abschlussarten sowie Anteil an Absolventen/Abgänger aus öffentlichen und privaten Schulen *)

11.1 Insgesamt

Abschlussart ----- Zeugnisart	Abgangsjahr											
	1992	1995	1996	1997	1998	1999	2000	2001	2002	2003	2004	2005

Früheres Bundesgebiet Absolute Werte

Allgemeinbildende Schulen

Ohne Hauptschulabschluss	3 678	3 595	4 273	3 750	3 853	4 021	4 187	4 460	4 553	4 531	4 811	4 765
Mit Hauptschulabschluss	5 683	5 609	5 983	5 810	6 099	6 373	6 192	6 418	6 367 r	6 492	6 399	6 371
Mit Realschulabschluss	19 081	19 607	20 268	21 129	22 471	22 288	22 994	22 853	23 257 r	23 931	26 255 a)	24 372
Mit Fachhochschulreife	685	761	759	804	929	1 078	1 139	1 497	1 577	1 563	1 560	1 567
Mit allgemeiner Hochschulreife	19 693	19 846	20 400	20 583	20 721	21 399	21 936	22 191	22 228	22 612	23 267	23 989
Zusammen . . .	48 820	49 418	51 683	52 076	54 073	55 159	56 448	57 419	57 982 r	59 129	62 292 a)	61 064

Berufliche Schulen

Abgangszeugnis	4 168	4 634	4 950	5 563	6 030	6 184	7 937	8 872	9 852	9 974	11 398	11 569
Abschlusszeugnis	45 019	45 481	42 986	42 624	43 870	43 780	44 308	42 959	43 118	45 583	49 657	52 432
darunter mit:												
Hauptschulabschluss	1 727	1 978	1 895	1 944	2 298	2 553	2 908	3 771	3 898	1 240	3 890	4 139
Realschulabschluss	3 672	5 577	4 515	3 877	3 983	3 695	3 554	3 441	4 032	4 162	4 886	4 661
Fachhochschulreife	3 706	3 722	4 221	4 863	5 693	6 261	6 587	7 768	7 921	9 023	9 672	9 901
Allgemeiner Hochschulreife 1)	372	497	556	531	639	651	532	633	681	770	955	1 018
Ohne Angabe einer Zeugnisart 2)	128	124	84	84	-	-	-	-	1 032	4 344	2 918	13
Zusammen . . .	49 315	50 239	48 020	48 271	49 900	49 964	52 245	51 831	54 002	59 901	63 973	64 014

Nachrichtlich:

Schulen des Gesundheitswesens

Abgangszeugnis	246	319	351	375	415	425	902	809	1 306 r	1 549	1 400	1 206
Abschlusszeugnis	15 108	16 178	15 953	15 285	18 299	19 282	17 650	17 708	17 658	17 484	17 516	20 917
Zusammen . . .	15 354	16 497	16 304	15 660	18 714	19 707	18 552	18 517	18 964	19 033	18 916	22 123

Anteil an Absolventen/Abgänger aus öffentlichen und privaten Schulen

Allgemeinbildende Schulen

Ohne Hauptschulabschluss	7,3	6,9	7,8	6,7	6,8	7,1	7,1	7,2	7,6	7,5	8,1	8,3
Mit Hauptschulabschluss	3,0	2,8	2,9	2,8	3,0	3,1	3,1	3,3	3,1	3,1	3,1	3,1
Mit Realschulabschluss	8,6	8,4	8,3	8,3	8,5	8,3	8,6	8,6	8,7	8,6	8,3 a)	8,1
Mit Fachhochschulreife	12,1	12,6	13,1	13,6	12,5	12,9	12,6	13,7	13,7	14,6	14,2	13,6
Mit allgemeiner Hochschulreife	12,8	13,2	13,3	13,2	13,4	13,2	13,2	13,4	13,6	13,8	14,0	14,0
Zusammen . . .	7,9	7,7	7,8	7,7	7,8	7,9	8,1	8,2	8,2	8,2	8,2 a)	8,2

Berufliche Schulen

Abgangszeugnis	3,7	3,4	3,6	3,8	3,8	3,8	4,6	4,6	5,0	5,0	5,3	5,4
Abschlusszeugnis	6,7	7,0	6,9	6,9	7,0	7,0	7,0	6,7	6,7	7,0	7,2	7,5
darunter mit:												
Hauptschulabschluss												
Realschulabschluss	8,2	11,4	9,3	8,0	7,0	6,5	6,2	6,3	6,3	6,6	7,0	6,6
Fachhochschulreife	5,5	6,4	7,1	7,8	8,4	9,4	9,5	10,1	9,5	10,2	10,0	9,9
Allgemeiner Hochschulreife 1)	1,8	2,4	2,6	2,5	2,9	2,9	2,3	2,7	2,8	2,9	3,2	3,2
Ohne Angabe einer Zeugnisart	0,8	2,7	1,8	1,8	-	-	-	-	32,3	10,5	12,8	100
Zusammen . . .	6,1	6,4	6,3	6,3	6,4	6,3	6,5	6,2	6,4	6,7	6,9	7,0

Nachrichtlich:

Schulen des Gesundheitswesens

Abgangszeugnis	36,9	35,6	39,7	38,0	38,6	44,5	52,1	53,8	54,9	55,7	55,6	60,6
Abschlusszeugnis	45,9	50,8	53,9	50,7	54,4	55,6	55,3	55,3	55,9	56,7	57,3	63,7
Zusammen . . .	45,7	50,4	53,5	50,3	53,9	55,3	55,2	55,3	55,8	56,6	57,2	63,5

*) Bis 1998 Nachweis der Schulentlassenen.

1) Einschl. fachgebundener Hochschulreife.

2) 2003: Die Zunahme ist bedingt durch Individualdatenerhebung in Bayern; Einschl. Absolventen/Abgänger mit Abgangszeugnis und Abgänger,

die vor Beendigung des Schuljahres die Schulen verlassen haben.

a) Niedersachsen: Einschl. Übergänger/innen in Sekundarbereich II.

r) Berichtigte Zahl.

Private allgemeinbildende und berufliche Schulen 1992 bis 2005

11 Absolventen/Abgänger nach Abschlussarten sowie Anteil an Absolventen/Abgänger aus öffentlichen und privaten Schulen *)

11.1 Insgesamt

Abschlussart ----- Zeugnisart	Abgangsjahr											
	1992	1995	1996	1997	1998	1999	2000	2001	2002	2003	2004	2005

**Neue Länder einschl. Berlin
Absolute Werte**

Allgemeinbildende Schulen

Ohne Hauptschulabschluss	75	210	280	320	422	505	454	529	506	589	539	598
Mit Hauptschulabschluss	80	150	151	197	218	269	257	309	346	364	382	403
Mit Realschulabschluss	427	414	551	569	611	734	748	1 046	1 173	1 212	1 447	1 580
Mit Fachhochschulreife	-	19	5	9	11	14	20	5	14	7	14	16
Mit allgemeiner Hochschulreife	483	969	941	1 060	1 369	1 496	1 724	1 508 b)	1 861	1 983	2 202	2 414
Zusammen ...	1 065	1 762	1 928	2 155	2 631	3 018	3 203	3 397 b)	3 900	4 155	4 584	5 011

Berufliche Schulen

Abgangszeugnis	91	400 r	556 r	919	991 r	1 123 r	1 162	1 223	1 359	1 316	1 476	1 838
Abschlusszeugnis	1 672	6 011 r	8 242 r	11 685	12 772 r	15 597 r	16 978 r	18 090 r	20 618	22 256	24 900	26 812
darunter mit:												
Hauptschulabschluss	49	239	359 r	499 r	630 r	962 r	1 096 r	917 r	1 254 r	1 249 r	1 332	1 144
Realschulabschluss	39	125	315 r	558	488	772	1 008	1 342	1 666	708	738	762
Fachhochschulreife	91	121	253	454	589	561	833	931	1 149	1 167	1 842	1 667
Allgemeiner Hochschulreife 1)	-	-	-	-	-	-	-	-	-	-	2	9
Ohne Angabe einer Zeugnisart	43	87	154	36	27	10	3 r	12	-	11	-	23
Zusammen ...	1 806	6 498 r	8 952 r	12 640	13 790 r	16 730 r	18 143 r	19 325 r	21 977	23 583	26 376	28 673

Nachrichtlich:

Schulen des Gesundheitswesens

Abgangszeugnis	25	107 r	170 r	144	224	249	141	134	132	159	259	204
Abschlusszeugnis	1 580	2 589 r	2 525 r	2 192	2 534	2 730	2 387	2 560	2 249	2 270	2 471	2 595
Zusammen ...	1 605	2 696 r	2 695 r	2 336	2 758	2 979	2 528	2 694	2 381	2 429	2 730	2 799

Anteil an Absolventen/Abgänger aus öffentlichen und privaten Schulen

Allgemeinbildende Schulen

Ohne Hauptschulabschluss	0,6	0,9	1,2	1,3	1,6	1,9	1,6	1,9	2,0	2,5	2,4	2,9
Mit Hauptschulabschluss	0,4	0,4	0,4	0,5	0,5	0,7	0,7	0,8	1,0	0,9	1,0	1,2
Mit Realschulabschluss	0,5	0,4	0,5	0,5	0,6	0,7	0,7	0,9	1,1	1,2	1,4	1,6
Mit Fachhochschulreife	-	3,9	0,7	1,3	1,3	1,7	1,8	1,5	2,4	1,2	2,0	1,8
Mit allgemeiner Hochschulreife	1,5	1,7	1,5	1,7	2,2	2,3	2,7	3,1 b)	3,1	3,4	3,7	4,0
Zusammen ...	0,7	0,8	0,8	0,9	1,1	1,3	1,3	1,5 b)	1,7	1,8	2,1	2,4

Berufliche Schulen

Abgangszeugnis	0,7	2,0	2,3	3,2	3,5	4,0	3,9	4,2	4,3	4,2	4,8	5,5
Abschlusszeugnis	1,9	4,3	5,6	7,0	7,3	8,7	9,2	9,7	11,0	11,8	13,2	14,3
darunter mit:												
Hauptschulabschluss	3,1	3,0	3,8	4,6	5,7	8,8	9,2	8,3	10,7	9,7	9,7	8,6
Realschulabschluss	4,4	1,8	4,9	7,0	5,7	8,5	9,8	13,3	15,2	7,7	7,6	7,2
Fachhochschulreife	1,8	1,5	3,3	5,8	6,6	5,9	7,8	7,8	8,9	8,5	12,1	10,5
Allgemeiner Hochschulreife 1)	-	-	-	-	-	-	-	-	-	-	0,0	0,1
Ohne Angabe einer Zeugnisart	2,4	4,9	8,7	3,2	3,2	2,7	0,8	3,3	-	5,8	-	15,6
Zusammen ...	1,8	4,0	5,2	6,5	6,7	8,0	8,4	8,9	10,0	10,7	12,0	13,0

Nachrichtlich:

Schulen des Gesundheitswesens

Abgangszeugnis	41,7	36,5	46,1	44,7	51,5	55,0	51,5	47,3	59,7	67,4	79,2	76,7
Abschlusszeugnis	55,3	53,6	55,5	53,1	56,2	59,8	57,2	68,5	57,9	61,3	64,7	65,6
Zusammen ...	55,0	52,6	54,8	52,5	55,8	59,4	56,8	67,0	58,0	61,6	65,8	66,3

*) Bis 1998 Nachweis der Schulentlassenen.

1) Einschl. fachgebundener Hochschulreife.

a) 1994: Brandenburg Einführung des 13. Schuljahrganges.

b) Sachsen-Anhalt: Einführung des 13. Schuljahrganges.

r) Berichtigte Zahl.

Private allgemeinbildende und berufliche Schulen 1992 bis 2005

11 Absolventen/Abgänger nach Abschlussarten sowie Anteil an Absolventen/Abgänger aus öffentlichen und privaten Schulen *)

11.2 Weiblich

Abschlussart ----- Zeugnisart	Abgangsjahr											
	1992	1995	1996	1997	1998	1999	2000	2001	2002	2003	2004	2005
Deutschland												
Absolute Werte												
Allgemeinbildende Schulen												
Ohne Hauptschulabschluss	1 487	1 384	1 693	1 506	1 507	1 727	1 711	1 822	1 771	1 902	1 928	1 943
Mit Hauptschulabschluss	2 530	2 442	2 616	2 509	2 662	2 871	2 753	2 802	2 798 r	2 801	2 708	2 645
Mit Realschulabschluss	13 081	13 151	13 841	14 247	15 179	14 798	15 231	15 074	15 487 r	15 820	17 259 b)	15 924
Mit Fachhochschulreife	370	428	420	424	526	617	645	864	892	908	879	860
Mit allgemeiner Hochschulreife	11 948	12 339	12 672	13 069	13 153	13 798	14 230	14 476 c)	14 873	15 117	15 789	16 267
Insgesamt . . .	29 416	29 744	31 242	31 755	33 027	33 811	34 570	35 038 c)	35 821 r	36 548	38 563 b)	37 639
Berufliche Schulen												
Abgangszeugnis	1 799	2 169 r	2 414 r	2 771	3 173 r	3 231 r	4 029	4 678	4 961	5 089	5 752	6 129
Abschlusszeugnis	26 257	29 358 r	31 326 r	35 002	37 382 r	39 576 r	40 808 r	40 732 r	41 828	43 937	48 753	50 531
darunter mit:												
Hauptschulabschluss	600	727	742 r	768 r	937 r	1 180 r	1 347 r	1 497 r	1 834 r	921 r	1 902	1 854
Realschulabschluss	1 638	2 144	2 066 r	2 383	2 612	2 810	2 856	3 122	4 191	3 386	3 957	3 802
Fachhochschulreife	2 112	2 326	2 635	3 109	3 856	4 215	4 915	5 786	5 817	6 530	7 061	6 778
Allgemeiner Hochschulreife 1)	230	324	381	352	413	435	348	446	495	541	700	763
Ohne Angabe einer Zeugnisart 2)	62	110	146	58	25	10	3 r	10	721	2 112	1 570	13
Insgesamt . . .	28 118	31 637 r	33 886 r	37 831	40 580 r	42 817 r	44 840 r	45 420 r	47 510	51 138	56 075	56 673
Nachrichtlich:												
Schulen des Gesundheitswesens												
Abgangszeugnis	215	317 r	331 r	343	413	441	674	625	997 r	1 213	1 120	944
Abschlusszeugnis	13 649	14 448 r	13 773 r	12 842	15 467	16 600	15 246	15 904	15 688	15 629	15 709	18 412
Insgesamt . . .	13 864	14 765 r	14 104 r	13 185	15 880	17 041	15 920	16 529	16 685	16 842	16 829	19 356
Anteil an Absolventen/Abgänger aus öffentlichen und privaten Schulen												
Allgemeinbildende Schulen												
Ohne Hauptschulabschluss	6,4	5,2	6,1	5,4	5,2	5,8	5,6	5,7	5,7	6,2	6,5	6,8
Mit Hauptschulabschluss	2,8	2,4	2,5	2,4	2,6	2,8	2,7	2,8	2,8	2,7	2,6	2,6
Mit Realschulabschluss	8,1	7,6	7,6	7,5	7,9	7,6	7,9	7,8	8,0	8,0	8,0 b)	7,8
Mit Fachhochschulreife	13,2	12,4	12,0	11,9	11,9	12,2	11,7	14,2	14,0	15,0	14,2	13,2
Mit allgemeiner Hochschulreife	12,2	10,9	10,7	10,8	11,0	11,0	11,1	12,1 c)	11,8	12,1	12,3	12,4
Insgesamt . . .	7,8	7,1	7,2	7,1	7,3	7,4	7,5	7,7 c)	7,8	7,9	7,9 b)	8,0
Berufliche Schulen												
Abgangszeugnis	3,2	3,4	3,6	3,9	4,2	4,1	4,8	5,0	5,2	5,5	5,7	6,1
Abschlusszeugnis	7,2	8,1	8,7	9,4	9,7	10,2	10,4	10,3	10,5	10,9	11,6	11,9
darunter mit:												
Hauptschulabschluss	7,7	5,3	5,4	5,6	6,7	8,9	9,6	8,3	9,0	7,6	12,0	12,8
Realschulabschluss	7,0	7,2	6,9	7,6	7,2	7,9	8,0	9,0	10,4	9,0	9,6	9,0
Fachhochschulreife	7,7	8,3	8,9	9,8	10,6	11,5	12,7	13,5	13,2	13,9	14,0	13,0
Allgemeiner Hochschulreife 1)	2,1	2,6	3,2	2,8	3,1	3,2	2,6	3,2	3,3	3,4	3,7	3,9
Ohne Angabe einer Zeugnisart 2)	1,3	4,2	5,5	2,6	9,7	10,3	2,5	12,0	29,9	11,4	15,1	19,7
Insgesamt . . .	6,6	7,4	7,9	8,4	8,8	9,1	9,4	9,3	9,6	10,0	10,5	10,8
Nachrichtlich:												
Schulen des Gesundheitswesens												
Abgangszeugnis	36,8	34,6	36,8	37,4	39,0	44,3	49,7	51,3	54,0	55,2	54,7	60,3
Abschlusszeugnis	45,9	50,3	53,2	50,3	53,6	55,0	54,7	56,3	55,4	56,6	57,7	63,7
Insgesamt . . .	45,7	49,8	52,6	49,8	53,1	54,6	54,4	56,1	55,3	56,5	57,5	63,5

*) Bis 1998 Nachweis der Schulentlassenen.

1) Einschl. fachgebundener Hochschulreife.

2) 2003: Die Zunahme ist bedingt durch Individualdatenerhebung in Bayern; Einschl. Absolventen/Abgänger mit Abgangszeugnis und Abgänger, die vor Beendigung des Schuljahres die Schulen verlassen haben.

a) 1994: Brandenburg Einführung des 13. Schuljahrganges.

b) Niedersachsen: Einschl. Übergänger/innen in Sekundarbereich II.

c) Sachsen-Anhalt: Einführung des 13. Schuljahrganges.

r) Berichtete Zahl.

Private allgemeinbildende und berufliche Schulen 1992 bis 2005

11 Absolventen/Abgänger nach Abschlussarten sowie Anteil an Absolventen/Abgänger aus öffentlichen und privaten Schulen *)

11.2 Weiblich

Abschlussart ----- Zeugnisart	Abgangsjahr											
	1992	1995	1996	1997	1998	1999	2000	2001	2002	2003	2004	2005
Früheres Bundesgebiet												
Absolute Werte												
Allgemeinbildende Schulen												
Ohne Hauptschulabschluss	1 459	1 301	1 584	1 390	1 372	1 531	1 543	1 618	1 599	1 685	1 744	1 718
Mit Hauptschulabschluss	2 492	2 371	2 565	2 441	2 593	2 765	2 667	2 682	2 665 r	2 671	2 567	2 513
Mit Realschulabschluss	12 847	12 949	13 547	13 980	14 866	14 435	14 869	14 544	14 923 r	15 230	16 562 a)	15 140
Mit Fachhochschulreife	370	417	417	419	518	609	634	860	882	905	872	852
Mit allgemeiner Hochschulreife	11 720	11 811	12 140	12 456	12 372	12 935	13 243	13 595	13 792	13 984	14 543	14 902
Zusammen . . .	28 888	28 849	30 253	30 686	31 721	32 275	32 956	33 299	33 861 r	34 475	36 288 a)	35 125
Berufliche Schulen												
Abgangszeugnis	1 758	1 903	2 030	2 085	2 479	2 462	3 254	3 908	4 125	4 295	4 888	5 113
Abschlusszeugnis	25 146	25 212	25 632	26 285	28 019	28 094	28 458	27 892	27 546	28 846	31 869	32 976
darunter mit:												
Hauptschulabschluss	574	607	580	513	692	800	918	1 162	1 305	376	1 355	1 400
Realschulabschluss	1 601	2 042	1 853	1 879	2 208	2 204	2 025	2 104	2 847	2 825	3 387	3 201
Fachhochschulreife	2 059	2 236	2 462	2 798	3 437	3 828	4 327	5 119	5 013	5 786	5 891	5 754
Allgemeiner Hochschulreife 1)	230	324	381	352	413	435	348	446	495	541	698	759
Ohne Angabe einer Zeugnisart 2)	35	39	28	28	-	-	-	-	721	2 108	1 570	8
Zusammen . . .	26 939	27 154	27 690	28 398	30 498	30 556	31 712	31 800	32 392	35 249	38 327	38 097
Nachrichtlich:												
Schulen des Gesundheitswesens												
Abgangszeugnis	195	224	207	239	246	272	580	533	910 r	1 105	958	834
Abschlusszeugnis	12 378	12 530	11 948	11 220	13 562	14 505	13 356	13 885	13 967	13 913	13 943	16 567
Zusammen . . .	12 573	12 754	12 155	11 459	13 808	14 777	13 936	14 418	14 877	15 018	14 901	17 401
Anteil an Absolventen/Abgänger aus öffentlichen und privaten Schulen												
Allgemeinbildende Schulen												
Ohne Hauptschulabschluss	7,6	6,9	7,9	6,8	6,6	7,4	7,2	7,1	7,2	7,5	7,9	8,0
Mit Hauptschulabschluss	3,0	2,7	2,9	2,8	2,9	3,1	3,1	3,2	3,1	3,0	2,9	2,9
Mit Realschulabschluss	11,1	10,7	10,6	10,4	10,7	10,3	10,7	10,6	10,7	10,6	10,1 a)	9,8
Mit Fachhochschulreife	13,4	13,1	13,4	13,3	13,1	13,4	12,9	14,6	14,6	15,8	14,9	14,1
Mit allgemeiner Hochschulreife	14,8	15,0	14,9	15,1	15,0	14,7	14,6	14,9	15,1	15,3	15,6	15,4
Zusammen . . .	9,6	9,3	9,4	9,3	9,5	9,5	9,6	9,7	9,8	9,8	9,7 a)	9,6
Berufliche Schulen												
Abgangszeugnis	3,5	3,3	3,5	3,4	3,8	3,6	4,4	4,7	4,9	5,2	5,4	5,7
Abschlusszeugnis	7,9	8,5	8,9	9,0	9,4	9,4	9,5	9,2	9,0	9,3	9,7	9,9
darunter mit:												
Hauptschulabschluss	8,2	5,8	5,7	5,3	6,7	8,3	9,2	8,0	7,9	4,4	12,2	13,9
Realschulabschluss	7,0	8,1	7,2	7,1	7,1	7,2	6,8	7,4	8,3	8,5	9,3	8,7
Fachhochschulreife	8,3	9,1	9,5	10,2	10,8	12,0	13,0	13,8	13,2	14,3	13,6	12,9
Allgemeiner Hochschulreife 1)	2,6	3,5	4,0	3,6	4,1	4,2	3,2	4,0	4,2	4,2	4,7	4,8
Ohne Angabe einer Zeugnisart	0,8	2,8	1,7	1,7	-	-	-	-	31,1	11,4	15,2	100
Zusammen . . .	7,3	7,7	8,0	8,0	8,4	8,3	8,5	8,2	8,2	8,6	8,9	9,0
Nachrichtlich:												
Schulen des Gesundheitswesens												
Abgangszeugnis	36,4	33,9	35,0	36,4	33,9	39,7	48,9	51,1	53,1	54,5	52,6	59,2
Abschlusszeugnis	45,2	50,2	53,4	50,4	53,6	54,6	54,5	55,0	55,4	56,3	57,2	63,7
Zusammen . . .	45,0	49,8	52,9	50,0	53,1	54,2	54,3	54,8	55,2	56,2	56,8	63,4

*) Bis 1998 Nachweis der Schulentlassenen.

1) Einschl. fachgebundener Hochschulreife.

2) 2003: Die Zunahme ist bedingt durch Individualdatenerhebung in Bayern; Einschl. Absolventen/Abgänger mit Abgangszeugnis und Abgänger,

die vor Beendigung des Schuljahres die Schulen verlassen haben.

a) Niedersachsen: Einschl. Übergänger/innen in Sekundarbereich II.

r) Berichtigte Zahl.

Private allgemeinbildende und berufliche Schulen 1992 bis 2005

11 Absolventen/Abgänger nach Abschlussarten sowie Anteil an Absolventen/Abgänger aus öffentlichen und privaten Schulen *)

11.2 Weiblich

Abschlussart ----- Zeugnisart	Abgangsjahr											
	1992	1995	1996	1997	1998	1999	2000	2001	2002	2003	2004	2005
Neue Länder einschl. Berlin												
Absolute Werte												
Allgemeinbildende Schulen												
Ohne Hauptschulabschluss	28	83	109	116	135	196	168	204	172	217	184	225
Mit Hauptschulabschluss	38	71	51	68	69	106	86	120	133	130	141	132
Mit Realschulabschluss	234	202	294	267	313	363	362	530	564	590	697	784
Mit Fachhochschulreife	-	11	3	5	8	8	11	4	10	3	7	8
Mit allgemeiner Hochschulreife	228	528	532	613	781	863	987	881 b)	1 081	1 133	1 246	1 365
Zusammen . . .	528	895	989	1 069	1 306	1 536	1 614	1 739 b)	1 960	2 073	2 275	2 514
Berufliche Schulen												
Abgangszeugnis	41	266 r	384 r	686	694 r	769 r	775	770	836	794	864	1 016
Abschlusszeugnis	1 111	4 146 r	5 694 r	8 717	9 363 r	11 482 r	12 350 r	12 840 r	14 282	15 091	16 884	17 555
darunter mit:												
Hauptschulabschluss	26	120	162 r	255 r	245 r	380 r	429 r	335 r	529 r	545 r	547	454
Realschulabschluss	37	102	213 r	504	404	606	831	1 018	1 344	561	570	601
Fachhochschulreife	53	90	173	311	419	387	588	667	804	744	1 170	1 024
Allgemeiner Hochschulreife 1)	-	-	-	-	-	-	-	-	-	-	2	4
Ohne Angabe einer Zeugnisart	27	71	118	30	25	10	3 r	10	-	4	-	5
Zusammen . . .	1 179	4 483 r	6 196 r	9 433	10 082 r	12 261 r	13 128 r	13 620 r	15 118	15 889	17 748	18 576
Nachrichtlich:												
Schulen des Gesundheitswesens												
Abgangszeugnis	20	93 r	124 r	104	167	169	94	92	87	108	162	110
Abschlusszeugnis	1 271	1 918 r	1 825 r	1 622	1 905	2 095	1 890	2 019	1 721	1 716	1 766	1 845
Zusammen . . .	1 291	2 011 r	1 949 r	1 726	2 072	2 264	1 984	2 111	1 808	1 824	1 928	1 955
Anteil an Absolventen/Abgänger aus öffentlichen und privaten Schulen												
Allgemeinbildende Schulen												
Ohne Hauptschulabschluss	0,7	1,1	1,4	1,5	1,6	2,2	1,8	2,2	2,0	2,7	2,4	3,2
Mit Hauptschulabschluss	0,5	0,5	0,4	0,4	0,5	0,7	0,6	0,8	0,9	0,8	1,0	1,0
Mit Realschulabschluss	0,5	0,4	0,6	0,5	0,6	0,7	0,7	0,9	1,0	1,1	1,3	1,6
Mit Fachhochschulreife	-	4,2	0,8	1,3	1,6	1,6	1,9	2,0	2,9	0,9	2,1	1,7
Mit allgemeiner Hochschulreife	1,2	1,5	1,4	1,6	2,1	2,3	2,6	3,1 b)	3,1	3,3	3,5	3,9
Zusammen . . .	0,7	0,8	0,9	0,9	1,1	1,3	1,4	1,6 b)	1,7	1,9	2,1	2,4
Berufliche Schulen												
Abgangszeugnis	0,8	3,6	4,4	6,3	6,8	7,7	7,4	7,6	7,8	7,4	8,3	8,8
Abschlusszeugnis	2,2	6,2	8,1	10,5	10,8	12,8	13,5	14,0	15,5	16,5	18,2	19,3
darunter mit:												
Hauptschulabschluss	3,5	3,8	4,6	6,4	6,6	10,3	10,5	9,6	13,3	15,2	11,4	10,2
Realschulabschluss	7,9	2,2	5,2	9,8	8,2	11,6	14,3	16,9	22,0	11,9	11,8	11,2
Fachhochschulreife	2,1	2,5	4,8	7,6	8,9	7,9	10,9	11,4	12,9	11,9	16,3	13,6
Allgemeiner Hochschulreife 1)	-	-	-	-	-	-	-	-	-	-	0,1	0,1
Ohne Angabe einer Zeugnisart	3,5	5,9	11,5	4,9	9,7	10,3	2,5	12,0	-	6,5	-	8,6
Zusammen . . .	2,1	5,9	7,7	10,0	10,4	12,3	12,8	13,3	14,7	15,5	17,2	18,1
Nachrichtlich:												
Schulen des Gesundheitswesens												
Abgangszeugnis	40,0	36,2	40,4	39,8	50,3	54,3	55,0	52,6	65,4	62,8	72,3	70,5
Abschlusszeugnis	53,5	50,5	52,0	49,9	53,3	57,8	55,5	67,3	55,5	59,2	62,1	64,2
Zusammen . . .	53,3	49,6	51,1	49,1	53,1	57,5	55,5	66,5	55,9	59,4	62,9	64,5

*) Bis 1998 Nachweis der Schulentlassenen.

1) Einschl. fachgebundener Hochschulreife.

a) 1994: Brandenburg Einführung des 13. Schuljahrganges.

b) Sachsen-Anhalt: Einführung des 13. Schuljahrganges.

r) Berichtigte Zahl.

Private allgemeinbildende und berufliche Schulen 1992 bis 2005

12 Lehrkräfte *) nach Schularten und Beschäftigungsumfang sowie Anteil an Lehrkräften an öffentlichen und privaten Schulen

12.1 Insgesamt
12.1.1 Absolute Werte

Schulart	Jahr											
	1992	1995	1996	1997	1998	1999	2000	2001	2002	2003	2004	2005
Deutschland												
Hauptberufliche Lehrkräfte												
Allgemeinbildende Schulen 1) 2)	37 625	40 366	41 249	41 921	42 665	43 785	44 811	46 220	47 602 r	49 084 r	50 074	51 863
davon: Vorklassen	104	105	98	96 r	37 r	36 r	39 r	38	38	40	35	7
Schulkindergärten	394	470	490	488 r	497 r	480 r	515 r	529	551	570	579	579
Grundschulen	1 807	1 763	1 980	2 080	2 182	2 349	2 483	2 651	2 890 r	3 153 r	3 412	4 108
Schulartunabhängige Orientierungsstufe	588	603	578	587	603	607	612	627	635 r	641	266	272
Hauptschulen	1 318	1 753	1 766	1 775	1 828	1 871	1 920	1 961	1 973	2 011	2 350	2 240
Schularten mit mehreren Bildungsgängen	-	30	79	100	128	165	186	235	280	318 r	329	421
Realschulen	4 609	4 724	4 691	4 698	4 788	4 893	5 094	5 277	5 496 r	5 674	5 725	5 944
Gymnasien	14 855	15 490	15 664	15 790	15 819	16 046	16 165	16 533	16 831 r	17 001 r	17 268	17 611
Integrierte Gesamtschulen	630	660	711	725	849	897	939	1 008	1 058 r	1 143 r	1 219	1 358
Freie Waldorfschulen	4 107	4 842	4 955	5 009	5 094	5 219	5 376	5 504	5 584 r	5 771 r	5 876	6 070
Förderschulen	8 903	9 625	9 875	10 200	10 473	10 875	11 143	11 526	11 911 r	12 325 r	12 610	12 843
Abendhauptschulen	-	-	-	-	-	-	-	-	-	-	-	-
Abendrealschulen	11	15	59	62	68	73	66	12	23	15	13	15
Abendgymnasien	30	33	48	71	74	71	70	266	271	348	314	326
Kollegs	269	253	255	240	225	203	203	53	61	74	78	69
Berufliche Schulen	8 000	9 180 r	9 434 r	10 037 r	10 224 r	10 508 r	10 757 r	11 015 r	11 449 r	12 556 r	13 019	13 285
davon: Teilzeit-Berufsschulen 3) 4)	1 575	1 699	1 822	1 954	2 024 r	2 159	2 235	2 282	2 372 r	2 424 r	2 432	2 476
Berufsvorbereitungsjahr	65	90	106	187	181 r	233	242	262	280	342 r	337	355
Berufsprüfungsjahr 4)	42	49	51	60	89	69	81	72	86	106 r	118	122
Berufsaufbauschulen	16	3	3	3	3	3	-	-	-	-	-	-
Berufsfachschulen	3 184	3 552 r	3 669 r	3 856 r	4 089 r	4 373 r	4 577 r	4 815 r	5 030	5 871 r	6 593	6 924
Fachoberschulen	155	162	181	189	198	207	222	245	270	307	347	407
Fachgymnasien	86	110	114	96	101	112	107	110	106	104	107	125
Kollegschulen 5)	102	94	97	98	95	84	-	-	-	-	-	-
Berufsober-/Technische Oberschulen	5	2	-	-	3	2	2	2	2	2	5	5
Fachschulen	2 260	2 909 r	2 884 r	3 077	2 924 r	2 749	2 793	2 723	2 806	2 913	2 579	2 378
Fachakademien/Berufsakademien 6)	510	510	507	517	517	517	498	504	497	487	501	493
Allgemeinbildende und berufliche Schulen	45 625	49 546 r	50 683 r	51 958 r	52 889 r	54 293 r	55 568 r	57 235 r	59 051 r	61 640 r	63 093	65 148
Nachrichtlich:												
Schulen des Gesundheitswesens	2 536	2 832	3 400	3 236	3 546	3 561	3 854	4 020	3 867	4 048	4 353	4 372
davon: vollzeitbeschäftigte Lehrkräfte												
Allgemeinbildende Schulen 1) 2)	26 903	27 830	28 006	27 711	27 638	28 261	28 610	29 509	29 762 r	30 625 r	30 072	30 619
davon: Vorklassen	26	32	30	30	31	30	36	36	31	38	33	7
Schulkindergärten	305	361	361	342	328	354	362	358	363	412	401	381
Grundschulen	1 169	1 016	1 082	1 085	1 121	1 221	1 267	1 369	1 437 r	1 521	1 552	1 965
Schulartunabhängige Orientierungsstufe	374	361	338	340	341	348	350	356	347 r	343	149	152
Hauptschulen	963	1 200	1 195	1 167	1 163	1 174	1 181	1 239	1 215	1 229	1 323	1 228
Schularten mit mehreren Bildungsgängen	-	20	50	78	79	95	113	135	137	152 r	171	225
Realschulen	2 839	2 851	2 800	2 713	2 718	2 784	2 985	3 038	3 165 r	3 156	3 115	3 222
Gymnasien	10 769	10 962	11 013	10 938	10 804	10 890	10 767	11 006	11 046 r	11 029 r	11 010	11 160
Integrierte Gesamtschulen	447	437	455	437	498	530	552	605	602 r	632 r	694	678
Freie Waldorfschulen	2 886	3 127	3 151	3 053	3 040	3 074	3 119	3 134	3 068 r	3 185	3 069	3 033
Förderschulen	6 895	7 261	7 319	7 323	7 319	7 566	7 695	8 056	8 169 r	8 734 r	8 361	8 382
Abendhauptschulen	-	-	-	-	-	-	-	-	-	-	-	-
Abendrealschulen	3	3	14	17	18	32	26	2	2	2	-	-
Abendgymnasien	26	21	21	19	22	22	20	154	161	166	171	165
Kollegs	201	178	177	169	156	141	137	21	19	26	23	21
Berufliche Schulen	5 068	5 836 r	5 929 r	6 202 r	6 536 r	6 546 r	6 606 r	6 734 r	6 915 r	7 581 r	7 697	7 538
davon: Teilzeit-Berufsschulen 3) 4)	1 292	1 364	1 446	1 557	1 628 r	1 735	1 761	1 796	1 842 r	1 845 r	1 792	1 792
Berufsvorbereitungsjahr	38	61	74	124	140 r	159	170	193	192	227 r	246	234
Berufsprüfungsjahr 4)	25	26	27	33	66	49	64	58	64	78 r	94	90
Berufsaufbauschulen	14	3	3	3	3	3	-	-	-	-	-	-
Berufsfachschulen	1 773	2 060 r	2 104 r	2 149 r	2 430 r	2 545 r	2 615 r	2 754 r	2 847	3 358 r	3 713	3 709
Fachoberschulen	102	97	110	112	115	111	119	133	147	182	209	233
Fachgymnasien	49	59	64	51	61	64	63	72	59	58	60	66
Kollegschulen 5)	69	60	62	57	55	44	-	-	-	-	-	-
Berufsober-/Technische Oberschulen	2	1	-	-	1	-	-	-	-	-	1	1
Fachschulen	1 421	1 853 r	1 798 r	1 875	1 790 r	1 583	1 584	1 505	1 551	1 610	1 375	1 206
Fachakademien/Berufsakademien 6)	283	252	241	241	247	253	230	223	213	223	207	207
Allgemeinbildende und berufliche Schulen	31 971	33 666 r	33 935 r	33 913 r	34 174 r	34 807 r	35 216 r	36 243 r	36 677 r	38 206 r	37 769	38 157
Nachrichtlich:												
Schulen des Gesundheitswesens 7)	2 536	2 832	3 400	3 103	3 299	3 252	2 744	2 928	2 772	2 862	3 027	3 174

Fußnoten siehe am Ende der Tabelle.

Private allgemeinbildende und berufliche Schulen 1992 bis 2005

12 Lehrkräfte *) nach Schularten und Beschäftigungsumfang sowie Anteil an Lehrkräften an öffentlichen und privaten Schulen

12.1 Insgesamt
12.1.1 Absolute Werte

Schulart	Jahr											
	1992	1995	1996	1997	1998	1999	2000	2001	2002	2003	2004	2005
teilleitbeschäftigte Lehrkräfte												
Allgemeinbildende Schulen 1) 2)	10 722	12 536	13 243	14 210	15 027	15 524	16 201	16 711	17 840 r	18 459 r	20 002	21 244
davon: Vorklassen	78	73	68	66 r	6 r	6 r	3 r	2	7	2	2	-
Schulkindergärten	89	109	129	146 r	169 r	126 r	153 r	171	188	158	178	198
Grundschulen	638	747	898	995	1 061	1 128	1 216	1 282	1 453 r	1 632 r	1 860	2 143
Schulartunabhängige Orientierungsstufe	214	242	240	247	262	259	262	271	288 r	298	117	120
Hauptschulen	355	553	571	608	665	697	739	722	758	782	1 027	1 012
Schularten mit mehreren Bildungsgängen	-	10	29	22	49	70	73	100	143	166 r	158	196
Realschulen	1 770	1 873	1 891	1 985	2 070	2 109	2 109	2 239	2 331 r	2 518	2 610	2 722
Gymnasien	4 086	4 528	4 651	4 852	5 015	5 156	5 398	5 527	5 785 r	5 972 r	6 258	6 451
Integrierte Gesamtschulen	183	223	256	288	351	367	387	403	456 r	511	525	680
Freie Waldorfschulen	1 221	1 715	1 804	1 956	2 054	2 145	2 257	2 370	2 516 r	2 586 r	2 807	3 037
Förderschulen	2 008	2 364	2 556	2 877	3 154	3 309	3 448	3 470	3 742 r	3 591 r	4 249	4 461
Abendhauptschulen	-	-	-	-	-	-	-	-	-	-	-	-
Abendrealschulen	8	12	45	45	50	41	40	10	21	13	13	15
Abendgymnasien	4	12	27	52	52	49	50	112	110	182	143	161
Kollegs	68	75	78	71	69	62	66	32	42	48	55	48
Berufliche Schulen	2 932	3 344 r	3 505 r	3 835 r	3 688	3 962	4 151	4 281	4 534 r	4 975 r	5 322	5 747
davon: Teilzeit-Berufsschulen 3) 4)	283	335	376	397	396	424	474	486	530 r	579 r	640	684
Berufsvorbereitungsjahr	27	29	32	63	41	74	72	69	88	115 r	91	121
Berufsgrundbildungsjahr 4)	17	23	24	27	23	20	17	14	22	28	24	32
Berufsaufbauschulen	2	-	-	-	-	-	-	-	-	-	-	-
Berufsfachschulen	1 411	1 492 r	1 565 r	1 707 r	1 659 r	1 828	1 962	2 061	2 183	2 513 r	2 880	3 215
Fachoberschulen	53	65	71	77	83	96	103	112	123	125 r	138	174
Fachgymnasien	37	51	50	45	40	48	44	38	47	46	47	59
Kollegschulen 5)	33	34	35	41	40	40	-	-	-	-	-	-
Berufsober-/Technische Oberschulen	3	1	-	-	2	2	2	2	2	2	4	4
Fachschulen	839	1 056 r	1 086 r	1 202	1 134 r	1 166	1 209	1 218	1 255	1 303 r	1 204	1 172
Fachakademien/Berufsakademien 6)	227	258	266	276	270	264	268	281	284	264	294	286
Allgemeinbildende und berufliche Schulen	13 654	15 880 r	16 748 r	18 045 r	18 715	19 486	20 352	20 992	22 374 r	23 434 r	25 324	26 991
Nachrichtlich:												
Schulen des Gesundheitswesens	-	-	-	133	247	309	1 110	1 092	1 095	1 186	1 326	1 198
Stundenweise beschäftigte Lehrkräfte												
Allgemeinbildende Schulen 1) 2)	6 520	7 028	6 963	6 975	7 295	7 562	7 937	7 459	7 596 r	8 057 r	8 795	9 450
davon: Vorklassen	5	2	1	3	2	-	-	1	3	1	-	-
Schulkindergärten	119	149	157	173	181	213	218	231	218	237	253	274
Grundschulen	172	198	232	227	259	277	282	337	414 r	515 r	620	794
Schulartunabhängige Orientierungsstufe	38	35	35	43	53	45	48	71	55 r	44	39	45
Hauptschulen	90	122	126	132	130	141	163	165	168	306	377	386
Schularten mit mehreren Bildungsgängen	-	11	12	13	29	34	47	58	69	65 r	69	180
Realschulen	1 127	1 167	1 229	1 177	1 208	1 247	1 351	1 134	1 153 r	1 166	1 168	1 200
Gymnasien	1 988	2 153	2 002	1 922	2 041	2 126	2 216	1 925	1 945 r	2 006 r	2 063	2 429
Integrierte Gesamtschulen	51	38	36	37	60	77	53	70	71 r	111	125	178
Freie Waldorfschulen	971	1 033	968	992	1 042	1 000	1 115	1 041	1 020 r	1 013 r	1 057	1 076
Förderschulen	646	959	1 070	1 177	1 265	1 386	1 430	1 417	1 448 r	1 532 r	1 856	1 700
Abendhauptschulen	-	-	-	-	-	-	-	-	-	-	-	-
Abendrealschulen	539	493	498	481	450	429	434	420	407	426	462	474
Abendgymnasien	600	541	495	473	459	465	460	486	527	533	604	614
Kollegs	174	127	102	125	116	122	120	103	98	102	102	100
Berufliche Schulen	9 106	10 683 r	11 136 r	12 053 r	12 267 r	12 417 r	12 969 r	13 533 r	13 408 r	14 699 r	14 830	14 825
davon: Teilzeit-Berufsschulen 3)	883	889 r	867	1 001 r	955	1 054 r	1 192 r	1 308 r	1 189 r	1 294 r	1 270	630
Berufsvorbereitungsjahr	20	50	38	65	90	68	110	104	113	123 r	106	125
Berufsgrundbildungsjahr	13	22	14	12	15	17	19	16	17	15 r	18	19
Berufsaufbauschulen	42	3	-	-	-	1	-	-	-	-	-	-
Berufsfachschulen	3 009	4 312 r	4 787 r	5 481	5 823 r	6 020 r	6 323 r	6 537 r	6 569	7 724 r	8 762	9 115
Fachoberschulen	118	122	121	123	140	146	155	146 r	169	180 r	214	258
Fachgymnasien	75	98	94	96	99	110	116	112	114	120	118	135
Kollegschulen 5)	26	26	25	25	19	7	-	-	-	-	-	-
Berufsober-/Technische Oberschulen	3	2	-	-	-	-	-	-	-	-	2	1
Fachschulen	4 138	4 553 r	4 629 r	4 692	4 572 r	4 410	4 514	4 767	4 712	4 727 r	3 825	3 268
Fachakademien/Berufsakademien 6)	779	606	561	558	554	584	540	543	525	516	515	548
Allgemeinbildende und berufliche Schulen	15 626	17 711 r	18 099 r	19 028 r	19 562 r	19 979 r	20 906 r	20 992 r	21 004 r	22 756 r	23 625	24 275
Nachrichtlich:												
Schulen des Gesundheitswesens	12 359	14 913	15 827	15 202	16 067	16 330	15 414	15 608	14 963	15 831	15 782	15 297

*) Definition siehe Erläuterungen.

1) 1992 und 1993 lagen die Angaben für Mecklenburg-Vorpommern für alle Schularten (außer Abendgymnasien und (1993) Freien Waldorfschulen) nur zusammen vor; Nachweis erfolgt bei den Grundschulen.

2) 1992 ohne Sachsen.

3) Ab 1996 einschl. Berufsgrundbildungsjahr in kooperativer Form.

4) Die Zu- bzw. Abnahme 1999 ist auf die Zuordnung des Berufsgrundbildungs-

jahres zu den Teilzeit-Berufsschulen in Niedersachsen zurückzuführen.

5) Ab 2000 werden die Kollegschulen nicht mehr in der bisherigen Form nachgewiesen; auslaufende Bildungsgänge.

6) Ab 1996 nur noch Fachakademien.

7) Bis 1996 einschl. teilleitbeschäftigter Lehrpersonen.

r) Berichtete Zahl.

Private allgemeinbildende und berufliche Schulen 1992 bis 2005

12 Lehrkräfte *) nach Schularten und Beschäftigungsumfang sowie Anteil an Lehrkräften an öffentlichen und privaten Schulen

12.1 Insgesamt
12.1.1 Absolute Werte

Schulart	Jahr											
	1992	1995	1996	1997	1998	1999	2000	2001	2002	2003	2004	2005
Früheres Bundesgebiet Hauptberufliche Lehrkräfte												
Allgemeinbildende Schulen	35 769	37 475	38 148	38 588	39 096	39 926	40 671	41 768	42 731	43 847	44 517	45 773
davon: Vorklassen	77	59	61	61 r	1 r	1 r	1 r	1	-	-	-	7
Schulkindergärten	394	470	490	488 r	497 r	480 r	515 r	529	551	569	578	578
Grundschulen	1 462	1 464	1 674	1 708	1 762	1 846	1 864	1 943	2 022	2 097	2 184	2 630
Schulartunabhängige Orientierungsstufe	460	466	444	439	429	435	449	459	466	472	87	49
Hauptschulen	1 302	1 720	1 745	1 754	1 792	1 838	1 892	1 933	1 947	1 979	2 329	2 222
Schularten mit mehreren Bildungsgängen	-	3	16	19	30	34	33	33	30	29	36	61
Realschulen	4 495	4 608	4 575	4 569	4 659	4 765	4 950	5 142	5 352	5 536	5 576	5 807
Gymnasien	14 304	14 518	14 596	14 690	14 686	14 781	14 847	15 081	15 246	15 332	15 505	15 750
Integrierte Gesamtschulen	590	584	619	653	769	810	825	873	903	973	1 017	1 109
Freie Waldorfschulen	3 883	4 440	4 523	4 528	4 593	4 687	4 841	4 951	5 026	5 183	5 295	5 424
Förderschulen	8 492	8 853	9 057	9 319	9 520	9 908	10 117	10 494	10 835	11 242	11 505	11 726
Abendhauptschulen	-	-	-	-	-	-	-	-	-	-	-	-
Abendrealschulen	11	11	54	56	64	67	64	10	21	13	13	15
Abendgymnasien	30	33	46	71	74	71	70	266	271	348	314	326
Kollegs	269	246	248	233	220	203	203	53	61	74	78	69
Berufliche Schulen	7 560	7 691	7 819	8 206	8 217	8 118	8 132	8 211	8 490	8 944 r	9 115	9 244
davon: Teilzeit-Berufsschulen 1) 2)	1 448	1 507	1 572	1 664	1 704	1 758	1 780	1 816	1 840	1 874 r	1 865	1 880
Berufsvorbereitungsjahr	50	54	59	64	65	74	73	92	113	122	133	146
Berufsgrundbildungsjahr 2)	42	43	39	54	66	53	61	52	68	79	78	78
Berufsaufbauschulen	16	3	3	3	3	3	-	-	-	-	-	-
Berufsfachschulen	3 042	2 742	2 806	2 873	2 956	2 978	3 036	3 120	3 279	3 661	4 030	4 239
Fachoberschulen	145	148	155	165	175	182	194	215	223	253	278	295
Fachgymnasien	86	110	114	96	101	112	107	108	103	99	103	116
Kollegschulen 3)	102	94	97	98	95	84	-	-	-	-	-	-
Berufsober-/Technische Oberschulen	5	2	-	-	3	2	2	2	2	2	5	5
Fachschulen	2 114	2 478	2 467	2 672	2 532	2 355	2 381	2 302	2 365	2 367	2 122	1 992
Fachakademien/Berufsakademien 4)	510	510	507	517	517	517	498	504	497	487	501	493
Allgemeinbildende und berufliche Schulen	43 329	45 166	45 967	46 794	47 313	48 044	48 803	49 979	51 221	52 791 r	53 632	55 017
Nachrichtlich:												
Schulen des Gesundheitswesens	2 236	2 377	2 912	2 741	3 033	3 074	3 394	3 441	3 429	3 537	3 812	3 770
davon: vollzeitbeschäftigte Lehrkräfte												
Allgemeinbildende Schulen	25 591	25 738	25 801	25 415	25 249	25 606	25 775	26 502	26 727	27 403	26 833	27 165
davon: Vorklassen	4	-	1	1	1	1	1	1	-	-	-	7
Schulkindergärten	305	361	361	342	328	354	362	358	363	411	400	381
Grundschulen	938	848	927	887	895	955	949	1 021	1 039	1 050	1 007	1 298
Schulartunabhängige Orientierungsstufe	295	280	262	261	250	253	257	257	261	258	51	26
Hauptschulen	953	1 178	1 179	1 153	1 145	1 161	1 166	1 219	1 203	1 212	1 313	1 222
Schularten mit mehreren Bildungsgängen	-	1	10	14	21	25	24	25	24	26	30	48
Realschulen	2 774	2 786	2 736	2 646	2 645	2 714	2 901	2 962	3 087	3 079	3 034	3 143
Gymnasien	10 377	10 256	10 273	10 165	9 990	9 993	9 823	10 025	10 022	9 963	10 002	10 113
Integrierte Gesamtschulen	427	382	396	400	453	473	489	511	508	520	563	540
Freie Waldorfschulen	2 750	2 880	2 867	2 776	2 761	2 762	2 817	2 809	2 800	2 893	2 790	2 738
Förderschulen	6 538	6 564	6 586	6 572	6 569	6 724	6 805	7 139	7 240	7 799	7 449	7 463
Abendhauptschulen	-	-	-	-	-	-	-	-	-	-	-	-
Abendrealschulen	3	3	13	17	18	28	24	-	-	-	-	-
Abendgymnasien	26	21	19	19	22	22	20	154	161	166	171	165
Kollegs	201	178	171	162	151	141	137	21	19	26	23	21
Berufliche Schulen	4 767	4 601	4 638	4 769	4 992	4 731	4 656	4 729	4 753	4 944 r	4 861	4 796
davon: Teilzeit-Berufsschulen 1) 2)	1 189	1 191	1 230	1 302	1 361	1 380	1 386	1 421	1 426	1 406 r	1 358	1 351
Berufsvorbereitungsjahr	32	33	34	39	50	50	55	68	78	82	96	101
Berufsgrundbildungsjahr 2)	25	24	22	30	48	37	46	40	48	52	57	50
Berufsaufbauschulen	14	3	3	3	3	3	-	-	-	-	-	-
Berufsfachschulen	1 674	1 380	1 413	1 387	1 559	1 493	1 478	1 577	1 578	1 770	1 864	1 911
Fachoberschulen	96	86	91	93	104	98	105	114	119	144	162	160
Fachgymnasien	49	59	64	51	61	64	63	70	57	54	56	58
Kollegschulen 3)	69	60	62	57	55	44	-	-	-	-	-	-
Berufsober-/Technische Oberschulen	2	1	-	-	1	-	-	-	-	-	1	1
Fachschulen	1 334	1 512	1 478	1 566	1 503	1 309	1 293	1 216	1 234	1 213	1 060	957
Fachakademien/Berufsakademien 4)	283	252	241	241	247	253	230	223	213	223	207	207
Allgemeinbildende und berufliche Schulen	30 358	30 339	30 439	30 184	30 241	30 337	30 431	31 231	31 480	32 347	31 694	31 961
Nachrichtlich:												
Schulen des Gesundheitswesens 5)	2 236	2 377	2 912	2 715	2 901	2 885	2 392	2 505	2 445	2 482	2 632	2 718

Fußnoten siehe am Ende der Tabelle.

Private allgemeinbildende und berufliche Schulen 1992 bis 2005

12 Lehrkräfte *) nach Schularten und Beschäftigungsumfang sowie Anteil an Lehrkräften an öffentlichen und privaten Schulen

12.1 Insgesamt
12.1.1 Absolute Werte

Schulart	Jahr											
	1992	1995	1996	1997	1998	1999	2000	2001	2002	2003	2004	2005
teilleitbeschäftigte Lehrkräfte												
Allgemeinbildende Schulen	10 178	11 737	12 347	13 173	13 847	14 320	14 896	15 266	16 004	16 444	17 684	18 608
davon: Vorklassen	73	59	60	60 r	- r	- r	- r	-	-	-	-	-
Schulkindergärten	89	109	129	146 r	169 r	126 r	153 r	171	188	158	178	197
Grundschulen	524	616	747	821	867	891	915	922	983	1 047	1 177	1 332
Schulartunabhängige Orientierungsstufe	165	186	182	178	179	182	192	202	205	214	36	23
Hauptschulen	349	542	566	601	647	677	726	714	744	767	1 016	1 000
Schularten mit mehreren Bildungsgängen	-	2	6	5	9	9	9	8	6	3	6	13
Realschulen	1 721	1 822	1 839	1 923	2 014	2 051	2 049	2 180	2 265	2 457	2 542	2 664
Gymnasien	3 927	4 262	4 323	4 525	4 696	4 788	5 024	5 056	5 224	5 369	5 503	5 637
Integrierte Gesamtschulen	163	202	223	253	316	337	336	362	395	453	454	569
Freie Waldorfschulen	1 133	1 560	1 656	1 752	1 832	1 925	2 024	2 142	2 226	2 290	2 505	2 686
Förderschulen	1 954	2 289	2 471	2 747	2 951	3 184	3 312	3 355	3 595	3 443	4 056	4 263
Abendhauptschulen	-	-	-	-	-	-	-	-	-	-	-	-
Abendrealschulen	8	8	41	39	46	39	40	10	21	13	13	15
Abendgymnasien	4	12	27	52	52	49	50	112	110	182	143	161
Kollegs	68	68	77	71	69	62	66	32	42	48	55	48
Berufliche Schulen	2 793	3 090	3 181	3 437	3 225	3 387	3 476	3 482	3 737	4 000 r	4 254	4 448
davon: Teilzeit-Berufsschulen 1) 2)	259	316	342	362	343	378	394	395	414	468 r	507	529
Berufsvorbereitungsjahr	18	21	25	25	15	24	18	24	35	40	37	45
Berufsgrundbildungsjahr 2)	17	19	17	24	18	16	15	12	20	27	21	28
Berufsaufbauschulen	2	-	-	-	-	-	-	-	-	-	-	-
Berufsfachschulen	1 368	1 362	1 393	1 486	1 397	1 485	1 558	1 543	1 701	1 891	2 166	2 328
Fachoberschulen	49	62	64	72	71	84	89	101	104	109	116	135
Fachgymnasien	37	51	50	45	40	48	44	38	46	45	47	58
Kollegschulen 3)	33	34	35	41	40	40	-	-	-	-	-	-
Berufsober-/Technische Oberschulen	3	1	-	-	2	2	2	2	2	2	4	4
Fachschulen	780	966	989	1 106	1 029	1 046	1 088	1 086	1 131	1 154	1 062	1 035
Fachakademien/Berufsakademien 4)	227	258	266	276	270	264	268	281	284	264	294	286
Allgemeinbildende und berufliche Schulen	12 971	14 827	15 528	16 610	17 072	17 707	18 372	18 748	19 741	20 444 r	21 938	23 056
Nachrichtlich:												
Schulen des Gesundheitswesens	-	-	-	26	132	189	1 002	936	984	1 055	1 180	1 052
Stundenweise beschäftigte Lehrkräfte												
Allgemeinbildende Schulen	6 355	6 587	6 548	6 489	6 692	6 923	7 282	6 747	6 803	7 218	7 869	8 151
davon: Vorklassen	4	-	-	-	-	-	-	-	-	-	-	-
Schulkindergärten	119	149	157	173	181	213	218	231	218	237	253	274
Grundschulen	149	164	183	168	192	201	197	233	252	297	387	479
Schulartunabhängige Orientierungsstufe	27	18	22	21	27	21	21	32	22	10	10	4
Hauptschulen	90	118	126	131	128	138	162	162	166	301	372	386
Schularten mit mehreren Bildungsgängen	-	4	4	4	4	3	3	3	1	-	3	7
Realschulen	1 122	1 159	1 221	1 169	1 201	1 221	1 341	1 105	1 120	1 134	1 123	1 163
Gymnasien	1 946	2 005	1 903	1 811	1 880	1 992	2 089	1 765	1 762	1 836	1 848	2 120
Integrierte Gesamtschulen	37	31	29	32	50	66	46	56	59	71	92	113
Freie Waldorfschulen	916	962	905	922	959	916	1 024	948	926	919	947	965
Förderschulen	632	827	906	981	1 048	1 136	1 171	1 205	1 247	1 352	1 666	1 453
Abendhauptschulen	-	-	-	-	-	-	-	-	-	-	-	-
Abendrealschulen	539	493	497	481	450	429	430	418	405	426	462	474
Abendgymnasien	600	541	495	473	459	465	460	486	527	533	604	614
Kollegs	174	116	100	123	113	122	120	103	98	102	102	99
Berufliche Schulen	8 814	8 147	7 904	8 184	8 282	8 112	8 232	8 617 r	8 696	9 201 r	9 003	8 746
davon: Teilzeit-Berufsschulen 1)	780	727	685	753	743	790	879	812	821	870 r	812	335
Berufsvorbereitungsjahr	19	18	20	22	25	15	32	17	29	33	31	29
Berufsgrundbildungsjahr	13	3	8	8	6	9	12	6	10	13	8	11
Berufsaufbauschulen	42	3	-	-	-	1	-	-	-	-	-	-
Berufsfachschulen	2 954	2 780	2 769	2 936	3 162	3 102	3 071	3 330	3 408	3 990	4 585	4 592
Fachoberschulen	118	114	108	105	117	118	138	130 r	143	141	155	143
Fachgymnasien	75	98	94	96	99	110	116	109	112	118	116	130
Kollegschulen 3)	26	26	25	25	19	7	-	-	-	-	-	-
Berufsober-/Technische Oberschulen	3	2	-	-	-	-	-	-	-	-	2	1
Fachschulen	4 005	3 770	3 634	3 681	3 557	3 376	3 444	3 670	3 648	3 520	2 779	2 472
Fachakademien/Berufsakademien 4)	779	606	561	558	554	584	540	543	525	516	515	548
Allgemeinbildende und berufliche Schulen	15 169	14 734	14 452	14 673	14 974	15 035	15 514	15 364 r	15 499	16 419 r	16 872	16 897
Nachrichtlich:												
Schulen des Gesundheitswesens	11 357	13 264	14 207	13 462	14 297	14 701	13 816	13 616	13 605	14 136	14 152	13 712

*) Definition siehe Erläuterungen.

1) Ab 1996 einschl. Berufsgrundbildungsjahr in kooperativer Form.

2) Die Zu- bzw. Abnahme 1999 ist auf die Zuordnung des Berufsgrundbildungsjahres zu den Teilzeit-Berufsschulen in Niedersachsen zurückzuführen.

3) Ab 2000 werden die Kollegschulen nicht mehr in der bisherigen Form nachgewiesen;

auslaufende Bildungsgänge.

4) Ab 1996 nur noch Fachakademien.

5) Bis 1996 einschl. teilzeitbeschäftigter Lehrpersonen.

r) Berichtete Zahl.

Private allgemeinbildende und berufliche Schulen 1992 bis 2005

12 Lehrkräfte *) nach Schularten und Beschäftigungsumfang sowie Anteil an Lehrkräften an öffentlichen und privaten Schulen

12.1 Insgesamt
12.1.1 Absolute Werte

Schulart	Jahr											
	1992	1995	1996	1997	1998	1999	2000	2001	2002	2003	2004	2005
Neue Länder einschl. Berlin Hauptberufliche Lehrkräfte												
Allgemeinbildende Schulen 1) 2)	1 856	2 891	3 101	3 333	3 569	3 859	4 140	4 452	4 871 r	5 237 r	5 557	6 090
davon: Vorklassen	27	46	37	35	36	35	38	37	38	40	35	-
Schulkindergärten	-	-	-	-	-	-	-	-	-	1	1	1
Grundschulen	345	299	306	372	420	503	619	708	868 r	1 056 r	1 228	1 478
Schulartunabhängige Orientierungsstufe	128	137	134	148	174	172	163	168	169	169	179	223
Hauptschulen	16	33	21	21	36	33	28	28	26	32	21	18
Schularten mit mehreren Bildungsgängen	-	27	63	81	98	131	153	202	250	289 r	293	360
Realschulen	114	116	116	129	129	128	144	135	144	138	149	137
Gymnasien	551	972	1 068	1 100	1 133	1 265	1 318	1 452	1 585 r	1 669 r	1 763	1 861
Integrierte Gesamtschulen	40	76	92	72	80	87	114	135	155 r	170 r	202	249
Freie Waldorfschulen	224	402	432	481	501	532	535	553	558 r	588 r	581	646
Förderschulen	411	772	818	881	953	967	1 026	1 032	1 076 r	1 083 r	1 105	1 117
Abendhauptschulen	-	-	-	-	-	-	-	-	-	-	-	-
Abendrealschulen	-	4	5	6	4	6	2	2	2	2	-	-
Abendgymnasien	-	-	2	-	-	-	-	-	-	-	-	-
Kollegs	-	7	7	7	5	-	-	-	-	-	-	-
Berufliche Schulen	440	1 489 r	1 615 r	1 831 r	2 007 r	2 390 r	2 625 r	2 804 r	2 959 r	3 612 r	3 904	4 041
davon: Teilzeit-Berufsschulen 3)	127	192	250	290	320 r	401	455	466	532 r	550 r	567	596
Berufsvorbereitungsjahr	15	36	47	123	116 r	159	169	170	167	220 r	204	209
Berufsgrundbildungsjahr	-	6	12	6	23	16	20	20	18	27	40	44
Berufsaufbauschulen	-	-	-	-	-	-	-	-	-	-	-	-
Berufsfachschulen	142	810 r	863 r	983 r	1 133 r	1 395 r	1 541 r	1 695 r	1 751	2 210 r	2 563	2 685
Fachoberschulen	10	14	26	24	23	25	28	30	47	54	69	112
Fachgymnasien	-	-	-	-	-	-	-	2	3	5	4	9
Berufsob-/Technische Oberschulen	-	-	-	-	-	-	-	-	-	-	-	-
Fachschulen	146	431 r	417 r	405	392 r	394	412	421	441	546	457	386
Allgemeinbildende und berufliche Schulen	2 296	4 380 r	4 716 r	5 164 r	5 576 r	6 249 r	6 765 r	7 256 r	7 830 r	8 849 r	9 461	10 131
Nachrichtlich:												
Schulen des Gesundheitswesens	300	455	488	495	513	487	460	579	438	511	541	602
davon: vollzeitbeschäftigte Lehrkräfte												
Allgemeinbildende Schulen 1) 2)	1 312	2 092	2 205	2 296	2 389	2 655	2 835	3 007	3 035 r	3 222 r	3 239	3 454
davon: Vorklassen	22	32	29	29	30	29	35	35	31	38	33	-
Schulkindergärten	-	-	-	-	-	-	-	-	-	1	1	-
Grundschulen	231	168	155	198	226	266	318	348	398 r	471	545	667
Schulartunabhängige Orientierungsstufe	79	81	76	79	91	95	93	99	86	85	98	126
Hauptschulen	10	22	16	14	18	13	15	20	12	17	10	6
Schularten mit mehreren Bildungsgängen	-	19	40	64	58	70	89	110	113	126 r	141	177
Realschulen	65	65	64	67	73	70	84	76	78	77	81	79
Gymnasien	392	706	740	773	814	897	944	981	1 024 r	1 066 r	1 008	1 047
Integrierte Gesamtschulen	20	55	59	37	45	57	63	94	94 r	112 r	131	138
Freie Waldorfschulen	136	247	284	277	279	312	302	325	268 r	292	279	295
Förderschulen	357	697	733	751	750	842	890	917	929 r	935 r	912	919
Abendhauptschulen	-	-	-	-	-	-	-	-	-	-	-	-
Abendrealschulen	-	-	1	-	-	4	2	2	2	2	-	-
Abendgymnasien	-	-	2	-	-	-	-	-	-	-	-	-
Kollegs	-	-	6	7	5	-	-	-	-	-	-	-
Berufliche Schulen	301	1 235 r	1 291 r	1 433 r	1 544 r	1 815 r	1 950 r	2 005 r	2 162 r	2 637 r	2 836	2 742
davon: Teilzeit-Berufsschulen 3)	103	173	216	255	267 r	355	375	375	416 r	439 r	434	441
Berufsvorbereitungsjahr	6	28	40	85	90 r	109	115	125	114	145 r	150	133
Berufsgrundbildungsjahr	-	2	5	3	18	12	18	18	16	26	37	40
Berufsaufbauschulen	-	-	-	-	-	-	-	-	-	-	-	-
Berufsfachschulen	99	680 r	691 r	762 r	871 r	1 052 r	1 137 r	1 177 r	1 269	1 588 r	1 849	1 798
Fachoberschulen	6	11	19	19	11	13	14	19	28	38	47	73
Fachgymnasien	-	-	-	-	-	-	-	2	2	4	4	8
Berufsob-/Technische Oberschulen	-	-	-	-	-	-	-	-	-	-	-	-
Fachschulen	87	341 r	320 r	309	287 r	274	291	289	317	397	315	249
Allgemeinbildende und berufliche Schulen	1 613	3 327 r	3 496 r	3 729 r	3 933 r	4 470 r	4 785 r	5 012 r	5 197 r	5 859 r	6 075	6 196
Nachrichtlich:												
Schulen des Gesundheitswesens 4)	300	455	488	388	398	367	352	423	327	380	395	456

Fußnoten siehe am Ende der Tabelle.

Private allgemeinbildende und berufliche Schulen 1992 bis 2005

12 Lehrkräfte *) nach Schularten und Beschäftigungsumfang sowie Anteil an Lehrkräften an öffentlichen und privaten Schulen

12.1 Insgesamt
12.1.1 Absolute Werte

Schulart	Jahr											
	1992	1995	1996	1997	1998	1999	2000	2001	2002	2003	2004	2005
teilleitbeschäftigte Lehrkräfte												
Allgemeinbildende Schulen 1) 2)	544	799	896	1 037	1 180	1 204	1 305	1 445	1 836 r	2 015 r	2 318	2 636
davon: Vorklassen	5	14	8	6	6	6	3	2	7	2	2	-
Schulkindergärten	-	-	-	-	-	-	-	-	-	-	-	1
Grundschulen	114	131	151	174	194	237	301	360	470 r	585 r	683	811
Schulartunabhängige Orientierungsstufe	49	56	58	69	83	77	70	69	83	84	81	97
Hauptschulen	6	11	5	7	18	20	13	8	14	15	11	12
Schularten mit mehreren Bildungsgängen	-	8	23	17	40	61	64	92	137	163 r	152	183
Realschulen	49	51	52	62	56	58	60	59	66	61	68	58
Gymnasien	159	266	328	327	319	368	374	471	561 r	603 r	755	814
Integrierte Gesamtschulen	20	21	33	35	35	30	51	41	61 r	58	71	111
Freie Waldorfschulen	88	155	148	204	222	220	233	228	290 r	296 r	302	351
Förderschulen	54	75	85	130	203	125	136	115	147 r	148 r	193	198
Abendhauptschulen	-	-	-	-	-	-	-	-	-	-	-	-
Abendrealschulen	-	4	4	6	4	2	-	-	-	-	-	-
Abendgymnasien	-	-	-	-	-	-	-	-	-	-	-	-
Kollegs	-	7	1	-	-	-	-	-	-	-	-	-
Berufliche Schulen	139	254 r	324 r	398 r	463	575	675	799	797 r	975 r	1 068	1 299
davon: Teilzeit-Berufsschulen 3)	24	19	34	35	53	46	80	91	116 r	111 r	133	155
Berufsvorbereitungsjahr	9	8	7	38	26	50	54	45	53	75 r	54	76
Berufsgrundbildungsjahr	-	4	7	3	5	4	2	2	2	1	3	4
Berufsaufbauschulen	-	-	-	-	-	-	-	-	-	-	-	-
Berufsfachschulen	43	130 r	172 r	221 r	262 r	343	404	518	482	622 r	714	887
Fachoberschulen	4	3	7	5	12	12	14	11	19	16 r	22	39
Fachgymnasien	-	-	-	-	-	-	-	-	1	1	-	1
Berufsober-/Technische Oberschulen	-	-	-	-	-	-	-	-	-	-	-	-
Fachschulen	59	90 r	97 r	96	105 r	120	121	132	124	149 r	142	137
Allgemeinbildende und berufliche Schulen	683	1 053 r	1 220 r	1 435 r	1 643	1 779	1 980	2 244	2 633 r	2 990 r	3 386	3 935
Nachrichtlich:												
Schulen des Gesundheitswesens	-	-	-	107	115	120	108	156	111	131	146	146
Stundenweise beschäftigte Lehrkräfte												
Allgemeinbildende Schulen 1) 2)	165	441	415	486	603	639	655	712	793 r	839 r	926	1 299
davon: Vorklassen	1	2	1	3	2	-	-	1	3	1	-	-
Schulkindergärten	-	-	-	-	-	-	-	-	-	-	-	-
Grundschulen	23	34	49	59	67	76	85	104	162 r	218 r	233	315
Schulartunabhängige Orientierungsstufe	11	17	13	22	26	24	27	39	33	34	29	41
Hauptschulen	-	4	-	1	2	3	1	3	2	5	5	-
Schularten mit mehreren Bildungsgängen	-	7	8	9	25	31	44	55	68	65 r	66	173
Realschulen	5	8	8	8	7	26	10	29	33	32	45	37
Gymnasien	42	148	99	111	161	134	127	160	183 r	170 r	215	309
Integrierte Gesamtschulen	14	7	7	5	10	11	7	14	12 r	40	33	65
Freie Waldorfschulen	55	71	63	70	83	84	91	93	94 r	94 r	110	111
Förderschulen	14	132	164	196	217	250	259	212	201 r	180 r	190	247
Abendhauptschulen	-	-	-	-	-	-	-	-	-	-	-	-
Abendrealschulen	-	-	1	-	-	-	4	2	2	-	-	-
Abendgymnasien	-	-	-	-	-	-	-	-	-	-	-	-
Kollegs	-	11	2	2	3	-	-	-	-	-	-	1
Berufliche Schulen	292	2 536 r	3 232 r	3 869 r	3 985 r	4 305 r	4 737 r	4 916 r	4 712 r	5 498 r	5 827	6 079
davon: Teilzeit-Berufsschulen 3)	103	162 r	182	248 r	212	264 r	313 r	496 r	368 r	424 r	458	295
Berufsvorbereitungsjahr	1	32	18	43	65	53	78	87	84	90 r	75	96
Berufsgrundbildungsjahr	-	19	6	4	9	8	7	10	7	2 r	10	8
Berufsaufbauschulen	-	-	-	-	-	-	-	-	-	-	-	-
Berufsfachschulen	55	1 532 r	2 018 r	2 545	2 661 r	2 918 r	3 252 r	3 207 r	3 161	3 734 r	4 177	4 523
Fachoberschulen	-	8	13	18	23	28	17	16	26	39 r	59	115
Fachgymnasien	-	-	-	-	-	-	-	3	2	2	2	5
Berufsober-/Technische Oberschulen	-	-	-	-	-	-	-	-	-	-	-	-
Fachschulen	133	783 r	995 r	1 011	1 015 r	1 034	1 070	1 097	1 064	1 207 r	1 046	796
Allgemeinbildende und berufliche Schulen	457	2 977 r	3 647 r	4 355 r	4 588 r	4 944 r	5 392 r	5 628 r	5 505 r	6 337 r	6 753	7 378
Nachrichtlich:												
Schulen des Gesundheitswesens	1 002	1 649	1 620	1 740	1 770	1 629	1 598	1 992	1 358	1 695	1 630	1 585

*) Definition siehe Erläuterungen.

1) 1992 und 1993 lagen die Angaben für Mecklenburg-Vorpommern für alle Schularten (außer Abendgymnasien und (1993) Freien Waldorfschulen) nur zusammen vor; Nachweis erfolgt bei den Grundschulen.

2) Ohne Sachsen.

3) Ab 1996 einschl. Berufsgrundbildungsjahr in kooperativer Form.

4) Bis 1996 einschl. teilleitbeschäftigter Lehrpersonen.

r) Berichtigte Zahl.

Private allgemeinbildende und berufliche Schulen 1992 bis 2005

12 Lehrkräfte *) nach Schularten und Beschäftigungsumfang sowie Anteil an Lehrkräften an öffentlichen und privaten Schulen

12.1 Insgesamt

12.1.2 Anteil an den Lehrkräften an öffentlichen und privaten Schulen

Schulart	Jahr											
	1992	1995	1996	1997	1998	1999	2000	2001	2002	2003	2004	2005
	%											
Deutschland												
Hauptberufliche Lehrkräfte												
Allgemeinbildende Schulen 1) 2)	6,1	6,0	6,1	6,3	6,4	6,5	6,7	6,9	7,1	7,2	7,5	7,8
davon: Vorklassen	5,3	5,8	5,6	5,7	2,5	2,7	2,9	3,1	4,3	4,7	4,3	63,6
Schulkindergärten	12,1	12,8	13,5	13,9	14,4	14,3	15,7	16,3	17,8	18,6	20,0	26,1
Grundschulen	0,9	0,9	1,0	1,0	1,1	1,2	1,3	1,4	1,5	1,7	1,8	2,1
Schulartunabhängige Orientierungsstufe	3,3	2,4	2,4	2,4	2,3	2,2	2,3	2,4	2,6	3,2	3,0	3,4
Hauptschulen	1,6	2,3	2,4	2,4	2,5	2,6	2,6	2,7	2,7	2,7	3,1	3,1
Schularten mit mehreren Bildungsgängen	-	0,1	0,3	0,4	0,5	0,6	0,6	0,7	0,8	0,9	1,0	1,3
Realschulen	7,8	6,5	6,4	6,4	6,4	6,5	6,8	7,1	7,4	7,5	7,3	7,8
Gymnasien	10,8	10,0	10,2	10,4	10,4	10,5	10,6	10,7	10,8	10,8	10,7	10,8
Integrierte Gesamtschulen	1,4	1,6	1,7	1,7	2,0	2,1	2,2	2,4	2,5	2,7	2,9	3,5
Freie Waldorfschulen	100	100	100	100	100	100	100	100	100	100	100	100
Förderschulen	16,5	15,4	15,6	15,9	16,0	16,4	16,6	16,9	17,1	17,4	17,7	17,9
Abendhauptschulen	-	-	-	-	-	-	-	-	-	-	-	-
Abendrealschulen	2,1	2,9	10,5	10,6	11,0	11,9	10,7	5,3	9,3	7,0	6,4	6,9
Abendgymnasien	2,0	2,4	3,6	5,7	6,3	6,2	6,1	13,1	13,1	15,6	13,7	13,7
Kollegs	17,6	16,9	17,4	16,5	16,2	15,3	15,6	7,2	7,8	8,9	9,0	7,9
Berufliche Schulen	7,6	8,5	8,7	8,7	8,7	9,3	9,5	9,6	9,8	10,5	10,7	10,8
davon: Teilzeit-Berufsschulen 3)	3,1	3,6	3,9	3,9	4,0	4,2	4,3	4,4	4,7	4,9	5,0	5,2
Berufsvorbereitungsjahr	2,0	2,2	2,3	3,9	3,7	4,6	4,6	4,7	4,6	5,4	5,3	5,6
Berufsgrundbildungsjahr	1,6	1,6	1,8	2,0	3,0	4,5	2,7	2,5	2,6	2,9	3,3	3,3
Berufsaufbauschulen	3,8	1,2	1,4	1,3	1,9	2,4	-	-	-	-	-	-
Berufsfachschulen	14,4	14,1	13,9	13,6	13,9	15,4	15,2	15,6	15,7	17,0	17,8	18,0
Fachoberschulen	3,1	3,2	3,7	3,4	3,6	4,2	4,2	4,5	4,7	5,1	5,7	6,3
Fachgymnasien	1,3	1,5	1,5	1,2	1,3	1,5	1,4	1,4	1,3	1,2	1,2	1,4
Kollegschulen 4)	3,3	2,5	2,6	2,6	2,5	2,2	-	-	-	-	-	-
Berufsober-/Technische Oberschulen	1,1	0,5	-	-	0,5	0,4	0,3	0,3	0,3	0,2	0,4	0,4
Fachschulen	22,8	27,7	29,3	28,8	28,8	32,1	31,5	31,3	31,6	32,4	30,1	28,9
Fachakademien/Berufsakademien 5)	50,3	49,0	49,1	49,7	48,6	52,4	52,3	54,3	53,2	53,2	54,5	54,4
Allgemeinbildende und berufliche Schulen	6,3	6,4	6,5	6,6	6,7	6,9	7,1	7,3	7,5	7,7	8,0	8,2
Nachrichtlich:												
Schulen des Gesundheitswesens	43,1	47,8	49,9	46,4	51,3	52,5	53,0	55,1	54,9	56,2	58,4	60,1
davon: vollzeitbeschäftigte Lehrkräfte												
Allgemeinbildende Schulen 1) 2)	6,2	6,2	6,3	6,3	6,6	6,8	7,0	7,2	7,3	7,5	7,7	7,9
davon: Vorklassen	1,9	2,5	2,5	2,5	2,8	3,0	3,6	3,9	3,9	5,1	4,7	70,0
Schulkindergärten	13,4	14,6	15,0	14,5	14,5	16,1	17,1	17,3	18,2	20,8	21,9	27,0
Grundschulen	1,0	1,0	1,1	1,1	1,2	1,3	1,5	1,6	1,7	1,7	1,8	2,2
Schulartunabhängige Orientierungsstufe	3,0	2,2	2,3	2,1	2,1	2,1	2,1	2,2	2,3	2,9	3,1	3,2
Hauptschulen	1,5	2,1	2,1	2,1	2,2	2,3	2,3	2,4	2,3	2,3	2,6	2,5
Schularten mit mehreren Bildungsgängen	-	0,1	0,3	0,5	0,6	0,6	0,7	0,7	0,7	0,8	1,0	1,2
Realschulen	7,1	5,8	5,7	5,4	5,5	5,7	6,3	6,4	6,8	6,8	6,6	7,1
Gymnasien	10,1	9,2	9,4	9,6	9,7	10,2	10,2	10,4	10,6	10,7	10,7	11,1
Integrierte Gesamtschulen	1,5	1,5	1,5	1,4	1,7	1,8	1,9	2,0	2,1	2,2	2,6	2,6
Freie Waldorfschulen	100	100	100	100	100	100	100	100	100	100	100	100
Förderschulen	16,4	15,1	15,4	15,5	16,0	16,7	16,6	17,1	17,0	17,7	17,4	17,5
Abendhauptschulen	-	-	-	-	-	-	-	-	-	-	-	-
Abendrealschulen	0,8	0,8	3,8	4,6	4,7	8,2	6,6	1,4	1,4	1,5	-	-
Abendgymnasien	2,2	1,9	2,0	2,1	2,6	2,6	2,4	10,5	10,9	10,7	10,6	10,0
Kollegs	17,2	15,3	15,9	15,5	15,3	14,5	14,3	4,2	3,5	4,6	4,2	3,8
Berufliche Schulen	5,8	6,7	6,8	6,8	7,2	7,6	7,6	7,8	8,0	8,7	8,8	8,6
davon: Teilzeit-Berufsschulen 3)	3,0	3,4	3,6	3,8	3,9	4,2	4,2	4,3	4,7	4,9	4,9	5,0
Berufsvorbereitungsjahr	1,4	1,8	1,9	3,1	3,6	4,0	4,2	4,5	4,2	4,9	5,2	5,1
Berufsgrundbildungsjahr	1,1	0,9	1,1	1,3	2,7	3,9	2,5	2,4	2,4	2,6	3,2	3,0
Berufsaufbauschulen	4,2	1,5	2,0	1,8	2,8	3,6	-	-	-	-	-	-
Berufsfachschulen	10,8	11,1	10,9	10,4	11,4	12,7	12,2	12,7	12,9	14,2	14,8	14,3
Fachoberschulen	2,4	2,3	2,7	2,5	2,6	2,8	2,9	3,1	3,4	4,0	4,5	4,9
Fachgymnasien	0,9	1,0	1,1	0,8	1,0	1,1	1,1	1,2	1,0	0,9	0,9	1,0
Kollegschulen 4)	2,6	2,0	2,0	1,9	1,8	1,5	-	-	-	-	-	-
Berufsober-/Technische Oberschulen	0,5	0,4	-	-	0,2	-	-	-	-	-	0,1	0,1
Fachschulen	17,8	23,4	24,7	24,2	24,8	26,8	25,9	25,7	26,2	27,1	24,4	22,5
Fachakademien/Berufsakademien 5)	45,5	42,6	41,8	43,0	43,0	46,9	45,7	47,8	46,2	49,1	49,1	49,6
Allgemeinbildende und berufliche Schulen	6,1	6,3	6,4	6,4	6,7	6,9	7,1	7,3	7,4	7,7	7,9	8,0
Nachrichtlich:												
Schulen des Gesundheitswesens 6)	43,1	47,8	49,9	49,5	53,1	53,9	51,1	53,4	53,3	55,2	57,5	60,9

Fußnoten siehe am Ende der Tabelle.

Private allgemeinbildende und berufliche Schulen 1992 bis 2005

12 Lehrkräfte *) nach Schularten und Beschäftigungsumfang sowie Anteil an Lehrkräften an öffentlichen und privaten Schulen

12.1 Insgesamt

12.1.2 Anteil an den Lehrkräften an öffentlichen und privaten Schulen

Schulart	Jahr											
	1992	1995	1996	1997	1998	1999	2000	2001	2002	2003	2004	2005
	%											
teilzeitbeschäftigte Lehrkräfte												
Allgemeinbildende Schulen 1) 2)	5,9	5,7	5,8	6,2	6,1	6,1	6,2	6,3	6,7	6,8	7,2	7,6
davon: Vorklassen	13,6	14,4	13,3	13,5	1,7	1,8	0,9	0,7	7,4	2,0	2,0	-
Schulkindergärten	9,1	9,1	10,6	12,7	14,2	10,9	13,1	14,5	17,0	14,6	16,8	24,6
Grundschulen	0,8	0,8	0,9	1,0	1,1	1,1	1,2	1,2	1,4	1,6	1,8	2,1
Schulartunabhängige Orientierungsstufe	4,0	2,8	2,5	3,0	2,8	2,5	2,5	2,7	2,9	3,5	2,9	3,8
Hauptschulen	1,9	3,0	2,9	3,1	3,2	3,3	3,4	3,3	3,4	3,4	4,3	4,4
Schularten mit mehreren Bildungsgängen	-	0,1	0,3	0,3	0,4	0,5	0,6	0,8	1,1	1,1	1,0	1,4
Realschulen	9,2	7,9	7,8	8,4	8,1	8,1	7,7	8,1	8,3	8,7	8,3	8,9
Gymnasien	13,0	12,6	12,5	12,5	12,2	11,3	11,3	11,4	11,4	11,0	10,7	10,3
Integrierte Gesamtschulen	1,4	2,0	2,2	2,5	2,9	2,9	3,0	3,2	3,5	3,8	3,5	5,0
Freie Waldorfschulen	100	100	100	100	100	100	100	100	100	100	100	100
Förderschulen	16,7	16,4	16,1	17,1	16,2	15,9	16,6	16,6	17,4	16,6	18,2	18,7
Abendhauptschulen	-	-	-	-	-	-	-	-	-	-	-	-
Abendrealschulen	5,2	7,6	22,8	21,2	21,4	18,0	18,0	11,2	21,0	16,5	18,1	18,3
Abendgymnasien	1,2	4,2	9,1	16,0	16,6	16,3	15,6	19,9	18,7	26,9	21,2	22,3
Kollegs	19,0	22,2	22,3	19,1	18,6	17,4	19,0	14,0	16,9	18,4	17,4	15,2
Berufliche Schulen	15,6	16,1	16,1	15,9	14,4	15,2	15,8	15,2	14,8	15,4	15,6	16,3
davon: Teilzeit-Berufsschulen 3)	3,8	4,7	5,1	4,8	4,4	4,5	4,9	4,7	4,8	5,1	5,3	5,7
Berufsvorbereitungsjahr	5,8	4,8	4,1	7,4	4,4	6,8	6,4	5,4	5,7	6,8	5,5	7,0
Berufsgrundbildungsjahr	5,5	5,9	6,4	6,5	4,1	6,6	3,8	2,9	3,6	4,0	3,6	4,5
Berufsaufbauschulen	2,2	-	-	-	-	-	-	-	-	-	-	-
Berufsfachschulen	24,7	22,7	22,3	22,2	20,5	21,9	22,7	22,3	21,9	23,1	24,2	25,5
Fachoberschulen	7,7	8,2	8,5	7,9	7,8	9,1	9,1	9,1	8,6	8,4	9,1	10,5
Fachgymnasien	3,2	3,6	3,3	2,7	2,3	2,6	2,4	1,9	2,0	1,9	1,8	2,2
Kollegschulen 4)	7,4	5,2	5,4	5,7	5,2	5,0	-	-	-	-	-	-
Berufsober-/Technische Oberschulen	3,5	1,1	-	-	1,5	1,5	1,1	1,1	1,0	0,8	1,4	1,3
Fachschulen	42,7	40,8	42,6	40,7	38,8	43,9	43,9	43,0	42,4	42,9	41,1	41,1
Fachakademien/Berufsakademien 5)	57,9	57,6	58,2	57,5	55,2	59,1	59,7	61,0	59,9	57,1	59,2	58,5
Allgemeinbildende und berufliche Schulen	6,8	6,6	6,7	7,1	6,9	6,9	7,0	7,2	7,6	7,7	8,1	8,6
Nachrichtlich:												
Schulen des Gesundheitswesens	-	-	-	19,0	35,3	41,4	58,2	60,2	59,3	58,7	60,4	58,1
Stundenweise beschäftigte Lehrkräfte												
Allgemeinbildende Schulen 1) 2)	15,0	13,1	12,8	12,7	12,2	11,3	11,3	11,1	11,1	12,2	12,8	13,2
davon: Vorklassen	15,6	6,9	2,5	7,3	7,1	-	-	4,2	60,0	50,0	-	-
Schulkindergärten	16,2	18,5	19,2	21,2	21,3	22,7	23,1	24,0	22,9	25,8	26,9	28,2
Grundschulen	1,1	1,0	1,1	1,1	1,1	1,1	1,2	1,4	1,7	2,4	2,7	3,3
Schulartunabhängige Orientierungsstufe	9,1	6,4	5,2	6,4	6,8	5,6	5,7	8,4	6,6	5,5	7,4	8,1
Hauptschulen	1,4	1,5	1,6	1,7	1,6	1,7	1,8	2,0	2,1	3,8	4,4	4,6
Schularten mit mehreren Bildungsgängen	-	1,3	1,4	1,4	2,4	2,1	3,2	3,7	4,5	4,9	5,5	15,8
Realschulen	26,3	22,3	22,9	21,9	21,5	20,2	19,7	18,2	17,7	16,9	16,6	15,5
Gymnasien	20,9	19,2	17,2	15,8	15,2	13,1	12,8	12,0	11,8	12,2	11,8	13,3
Integrierte Gesamtschulen	6,0	5,7	6,9	7,5	8,4	7,6	3,6	5,1	4,8	7,2	7,2	8,2
Freie Waldorfschulen	100	100	100	100	100	100	100	100	100	100	100	100
Förderschulen	29,1	27,0	27,4	29,7	28,7	27,0	23,5	23,3	22,3	25,9	30,3	28,4
Abendhauptschulen	-	-	-	-	-	-	-	-	-	-	-	-
Abendrealschulen	95,7	95,4	98,6	97,4	97,4	97,9	95,6	98,1	99,0	98,2	98,5	98,8
Abendgymnasien	90,4	97,7	97,4	98,7	98,1	98,1	98,5	94,0	95,5	94,2	94,8	95,2
Kollegs	70,2	61,7	54,8	65,1	65,9	65,9	56,6	59,5	57,3	57,3	58,0	54,1
Berufliche Schulen	35,2	41,6	41,9	43,8	44,0	44,0	46,1	48,6	48,7	50,1	50,7	49,7
davon: Teilzeit-Berufsschulen 3)	9,3	11,7	11,7	13,3	12,6	13,0	15,2	17,5	17,6	18,2	18,3	8,9
Berufsvorbereitungsjahr	8,8	15,2	10,2	15,2	19,3	15,6	21,9	20,8	17,5	20,2	18,4	20,9
Berufsgrundbildungsjahr	1,6	2,4	1,7	1,5	2,5	15,7	3,8	3,1	2,6	2,2	3,6	3,3
Berufsaufbauschulen	23,2	3,6	-	-	-	3,0	-	-	-	-	-	-
Berufsfachschulen	54,2	57,2	59,0	61,7	62,1	61,9	64,1	66,3	64,8	68,4	69,5	69,0
Fachoberschulen	13,4	16,4	16,1	16,5	17,3	17,2	19,4	20,2	23,2	19,3	21,6	24,7
Fachgymnasien	10,8	12,9	12,0	12,1	11,8	12,9	13,5	13,5	14,2	14,7	14,0	14,8
Kollegschulen 4)	15,7	14,0	12,4	12,8	10,5	3,2	-	-	-	-	-	-
Berufsober-/Technische Oberschulen	2,1	2,2	-	-	-	-	-	-	-	-	0,8	0,4
Fachschulen	62,6	70,9	66,3	67,5	66,8	64,9	67,4	68,6	68,8	68,3	66,9	62,2
Fachakademien/Berufsakademien 5)	70,9	61,6	59,4	59,8	58,8	64,7	63,2	66,5	67,3	65,8	66,2	63,5
Allgemeinbildende und berufliche Schulen	22,6	22,3	22,3	23,1	22,3	21,0	21,2	22,1	21,9	23,9	24,1	23,9
Nachrichtlich:												
Schulen des Gesundheitswesens	42,2	47,9	48,5	48,4	50,6	50,9	51,5	54,8	50,9	53,7	55,2	57,6

*) Definition siehe Erläuterungen.

1) 1992 und 1993 lagen die Angaben für Mecklenburg-Vorpommern für alle Schularten (außer Abendgymnasien und (1993) Freien Waldorfschulen) nur zusammen vor; Nachweis erfolgt bei den Grundschulen.

2) 1992 ohne Sachsen.

3) Ab 1996 einschl. Berufsgrundbildungsjahr in kooperativer Form.

4) Ab 2000 werden die Kollegschulen nicht mehr in der bisherigen Form nachgewiesen; auslaufende Bildungsgänge.

5) Ab 1996 nur noch Fachakademien.

6) Bis 1996 einschl. teilzeitbeschäftigter Lehrpersonen.

Private allgemeinbildende und berufliche Schulen 1992 bis 2005

12 Lehrkräfte *) nach Schularten und Beschäftigungsumfang sowie Anteil an Lehrkräften an öffentlichen und privaten Schulen

12.1 Insgesamt

12.1.2 Anteil an den Lehrkräften an öffentlichen und privaten Schulen

Schulart	Jahr											
	1992	1995	1996	1997	1998	1999	2000	2001	2002	2003	2004	2005
	%											
Früheres Bundesgebiet												
Hauptberufliche Lehrkräfte												
Allgemeinbildende Schulen	7,4	7,5	7,6	7,7	7,7	7,8	7,9	8,0	8,1	8,2	8,4	8,6
davon: Vorklassen	7,2	7,3	8,1	8,3	0,2	0,2	0,2	0,2	-	-	-	100
Schulkindergärten	12,1	13,4	14,2	14,4	14,8	14,6	15,8	16,5	18,1	19,0	20,4	26,5
Grundschulen	1,0	1,0	1,1	1,1	1,1	1,2	1,2	1,3	1,3	1,4	1,4	1,7
Schulartunabhängige Orientierungsstufe	3,5	3,5	3,4	3,4	3,2	3,1	3,2	3,3	3,3	3,4	3,0	2,6
Hauptschulen	1,8	2,4	2,5	2,5	2,6	2,7	2,7	2,7	2,7	2,7	3,2	3,2
Schularten mit mehreren Bildungsgängen	-	0,3	1,2	1,1	1,3	1,3	1,0	0,8	0,7	0,6	0,7	1,2
Realschulen	8,0	7,7	7,6	7,5	7,6	7,6	7,7	7,8	7,8	7,9	7,6	8,0
Gymnasien	12,2	12,3	12,4	12,6	12,5	12,6	12,6	12,7	12,7	12,5	12,3	12,1
Integrierte Gesamtschulen	2,0	2,2	2,2	2,3	2,7	2,7	2,8	2,9	3,0	3,2	3,4	3,7
Freie Waldorfschulen	100	100	100	100	100	100	100	100	100	100	100	100
Förderschulen	19,4	19,3	19,4	19,6	19,6	20,0	19,9	20,3	20,3	20,4	20,6	20,7
Abendhauptschulen	-	-	-	-	-	-	-	-	-	-	-	-
Abendrealschulen	2,2	2,3	10,2	10,4	11,7	11,9	11,5	6,3	12,1	9,4	10,5	11,5
Abendgymnasien	2,3	2,8	4,0	6,7	7,3	7,2	7,1	14,2	14,2	16,8	14,7	14,7
Kollegs	22,0	23,0	23,7	22,0	21,9	21,2	21,7	14,9	16,0	17,7	18,1	16,4
Berufliche Schulen	8,7	8,8	9,0	8,8	8,7	9,1	9,1	9,0	9,2	9,5	9,5	9,5
davon: Teilzeit-Berufsschulen 1)	3,7	4,1	4,4	4,4	4,5	4,6	4,6	4,6	4,8	5,0	5,1	5,2
Berufsvorbereitungsjahr	2,4	2,2	1,9	2,1	2,1	2,3	2,0	2,4	2,6	2,7	2,9	3,2
Berufsgrundbildungsjahr	1,7	1,5	1,5	2,0	2,4	4,0	2,2	2,0	2,3	2,3	2,4	2,3
Berufsaufbauschulen	3,8	1,2	1,4	1,3	1,9	2,4	-	-	-	-	-	-
Berufsfachschulen	14,9	12,7	12,5	12,0	12,0	12,7	12,2	12,3	12,4	12,9	13,3	13,4
Fachoberschulen	3,2	3,5	3,7	3,5	3,8	4,5	4,6	4,8	4,8	5,3	5,7	5,7
Fachgymnasien	1,6	1,9	2,0	1,5	1,6	1,8	1,8	1,7	1,6	1,5	1,5	1,7
Kollegschulen 2)	3,3	2,5	2,6	2,6	2,5	2,2	-	-	-	-	-	-
Berufsober-/Technische Oberschulen	1,1	0,5	-	-	0,5	0,4	0,3	0,3	0,3	0,2	0,5	0,5
Fachschulen	26,6	27,8	29,5	28,9	28,8	32,5	31,6	31,3	31,6	31,6	29,6	28,8
Fachakademien/Berufsakademien 3)	50,3	49,0	49,1	49,7	48,6	52,4	52,3	54,3	53,2	53,2	54,5	54,4
Allgemeinbildende und berufliche Schulen	7,6	7,7	7,8	7,9	7,9	8,0	8,0	8,2	8,3	8,4	8,5	8,7
Nachrichtlich:												
Schulen des Gesundheitswesens	43,4	47,4	50,3	46,0	51,2	52,7	53,4	54,1	54,9	55,2	58,5	58,9
davon: vollzeitbeschäftigte Lehrkräfte												
Allgemeinbildende Schulen	7,7	7,8	7,9	7,9	8,1	8,2	8,3	8,5	8,4	8,4	8,4	8,6
davon: Vorklassen	0,8	-	0,3	0,3	0,4	0,5	0,5	0,5	-	-	-	100
Schulkindergärten	13,4	15,0	15,4	15,2	15,1	16,6	17,4	17,5	18,5	21,2	22,3	27,5
Grundschulen	1,2	1,0	1,1	1,1	1,2	1,3	1,3	1,4	1,4	1,4	1,3	1,7
Schulartunabhängige Orientierungsstufe	3,3	3,3	3,2	3,2	3,2	3,1	3,2	3,1	3,1	3,2	3,2	2,3
Hauptschulen	1,8	2,2	2,3	2,3	2,3	2,4	2,4	2,5	2,4	2,4	2,7	2,6
Schularten mit mehreren Bildungsgängen	-	0,1	1,0	1,2	1,4	1,5	1,1	0,9	0,7	0,8	0,9	1,4
Realschulen	7,3	7,1	7,0	6,8	7,0	7,1	7,5	7,4	7,4	7,2	6,8	7,2
Gymnasien	11,7	11,9	12,1	12,4	12,5	12,6	12,6	12,8	12,8	12,6	12,4	12,4
Integrierte Gesamtschulen	1,9	2,0	2,0	2,0	2,3	2,3	2,4	2,5	2,5	2,6	2,8	2,7
Freie Waldorfschulen	100	100	100	100	100	100	100	100	100	100	100	100
Förderschulen	19,9	19,7	19,7	19,8	20,1	20,5	20,2	20,6	20,5	21,1	20,4	20,5
Abendhauptschulen	-	-	-	-	-	-	-	-	-	-	-	-
Abendrealschulen	0,8	0,9	3,7	4,9	5,3	7,9	6,7	-	-	-	-	-
Abendgymnasien	2,5	2,3	2,2	2,5	3,0	3,1	2,9	11,4	11,9	11,6	11,4	10,7
Kollegs	20,6	20,9	20,9	20,6	20,7	19,9	19,9	9,0	7,9	9,5	8,6	8,1
Berufliche Schulen	6,8	6,8	6,9	6,7	7,1	7,2	7,0	7,1	7,2	7,3	7,2	7,1
davon: Teilzeit-Berufsschulen 1)	3,6	4,0	4,3	4,3	4,5	4,6	4,5	4,7	4,9	5,0	5,0	5,1
Berufsvorbereitungsjahr	1,9	1,8	1,4	1,6	2,2	2,1	2,0	2,4	2,5	2,5	2,9	3,1
Berufsgrundbildungsjahr	1,2	0,9	1,0	1,3	2,2	3,6	2,0	1,8	2,0	1,9	2,2	1,9
Berufsaufbauschulen	4,2	1,5	2,0	1,8	2,8	3,6	-	-	-	-	-	-
Berufsfachschulen	11,3	9,1	9,0	8,3	9,1	9,4	8,6	9,1	8,9	9,3	9,3	9,2
Fachoberschulen	2,5	2,5	2,7	2,4	2,8	3,1	3,2	3,4	3,4	4,0	4,5	4,2
Fachgymnasien	1,1	1,3	1,5	1,1	1,3	1,5	1,4	1,6	1,3	1,2	1,2	1,2
Kollegschulen 2)	2,6	2,0	2,0	1,9	1,8	1,5	-	-	-	-	-	-
Berufsober-/Technische Oberschulen	0,5	0,4	-	-	0,2	-	-	-	-	-	0,1	0,1
Fachschulen	21,8	23,2	24,5	24,0	24,7	27,0	25,6	25,2	25,4	25,0	22,9	21,6
Fachakademien/Berufsakademien 3)	45,5	42,6	41,8	43,0	43,0	46,9	45,7	47,8	46,2	49,1	49,1	49,6
Allgemeinbildende und berufliche Schulen	7,5	7,6	7,7	7,7	7,9	8,0	8,1	8,2	8,2	8,3	8,2	8,3
Nachrichtlich:												
Schulen des Gesundheitswesens 4)	43,4	47,4	50,3	50,1	53,7	54,7	51,7	52,9	53,4	54,2	58,1	59,9

Fußnoten siehe am Ende der Tabelle.

Private allgemeinbildende und berufliche Schulen 1992 bis 2005

12 Lehrkräfte *) nach Schularten und Beschäftigungsumfang sowie Anteil an Lehrkräften an öffentlichen und privaten Schulen

12.1 Insgesamt

12.1.2 Anteil an den Lehrkräften an öffentlichen und privaten Schulen

Schulart	Jahr											
	1992	1995	1996	1997	1998	1999	2000	2001	2002	2003	2004	2005
	%											
teilzeitbeschäftigte Lehrkräfte												
Allgemeinbildende Schulen	6,8	7,0	7,1	7,2	7,1	7,2	7,2	7,3	7,7	7,9	8,2	8,5
davon: Vorklassen	13,5	13,5	14,1	14,3	-	-	-	-	-	-	-	-
Schulkindergärten	9,1	9,9	11,8	12,8	14,3	10,9	13,1	14,6	17,3	14,9	17,2	24,7
Grundschulen	0,9	0,9	1,0	1,1	1,1	1,1	1,1	1,1	1,2	1,3	1,5	1,7
Schulartunabhängige Orientierungsstufe	3,7	4,0	3,9	3,7	3,2	3,1	3,1	3,6	3,5	3,7	2,7	3,0
Hauptschulen	1,9	3,1	3,1	3,2	3,2	3,3	3,4	3,3	3,4	3,5	4,4	4,5
Schularten mit mehreren Bildungsgängen	-	0,7	1,6	0,9	1,1	0,9	0,8	0,7	0,5	0,2	0,4	0,8
Realschulen	9,6	8,9	8,8	8,8	8,5	8,5	8,0	8,4	8,5	9,1	8,7	9,2
Gymnasien	13,9	13,3	13,1	12,9	12,7	12,7	12,6	12,5	12,5	12,5	11,9	11,7
Integrierte Gesamtschulen	2,1	2,8	2,9	3,0	3,4	3,6	3,6	3,8	4,1	4,6	4,5	5,4
Freie Waldorfschulen	100	100	100	100	100	100	100	100	100	100	100	100
Förderschulen	17,9	18,3	18,6	19,3	18,6	18,8	19,3	19,5	20,0	19,0	21,1	21,2
Abendhauptschulen	-	-	-	-	-	-	-	-	-	-	-	-
Abendrealschulen	5,6	5,8	22,9	20,0	21,9	19,0	19,9	15,6	28,4	25,0	29,5	28,8
Abendgymnasien	1,5	4,7	10,5	17,9	17,9	18,1	16,8	21,3	19,8	28,4	22,8	23,8
Kollegs	27,2	30,9	33,6	26,4	25,0	24,9	26,4	26,4	30,0	33,1	33,5	29,4
Berufliche Schulen	16,5	15,9	15,7	15,3	13,5	14,7	15,2	14,3	14,3	14,9	14,9	15,1
davon: Teilzeit-Berufsschulen 1)	4,3	4,9	5,1	4,8	4,2	4,7	4,8	4,5	4,5	5,1	5,3	5,4
Berufsvorbereitungsjahr	4,3	3,9	3,6	3,4	1,9	3,0	2,1	2,4	3,0	3,3	2,9	3,3
Berufsgrundbildungsjahr	5,6	5,1	4,8	5,9	3,3	5,5	3,5	2,6	3,4	4,0	3,3	4,2
Berufsaufbauschulen	2,2	-	-	-	-	-	-	-	-	-	-	-
Berufsfachschulen	24,4	21,6	20,9	20,5	18,5	19,8	20,2	19,1	19,7	20,6	21,1	21,6
Fachoberschulen	7,6	8,3	8,3	7,9	7,2	9,2	9,3	9,5	8,7	8,9	9,1	9,8
Fachgymnasien	3,4	3,8	3,5	2,9	2,4	2,9	2,7	2,2	2,4	2,3	2,2	2,5
Kollegschulen 2)	7,4	5,2	5,4	5,7	5,2	5,0	-	-	-	-	-	-
Berufsober-/Technische Oberschulen	3,5	1,1	-	-	1,5	1,5	1,1	1,1	1,0	0,8	1,4	1,3
Fachschulen	43,2	40,5	42,4	40,5	37,9	43,7	43,9	42,8	43,1	43,7	41,6	41,6
Fachakademien/Berufsakademien 3)	57,9	57,6	58,2	57,5	55,2	59,1	59,7	61,0	59,9	57,1	59,2	58,5
Allgemeinbildende und berufliche Schulen	7,8	7,9	8,0	8,1	7,8	8,0	8,0	8,1	8,4	8,7	9,0	9,3
Nachrichtlich:												
Schulen des Gesundheitswesens	-	-	-	4,9	25,6	33,5	57,8	57,6	58,9	57,7	59,3	56,5
Stundenweise beschäftigte Lehrkräfte												
Allgemeinbildende Schulen	15,4	13,4	13,0	12,9	12,2	11,2	11,2	10,9	10,8	11,9	12,4	12,3
davon: Vorklassen	12,9	-	-	-	-	-	-	-	-	-	-	-
Schulkindergärten	16,2	18,6	19,3	21,3	21,4	22,8	23,2	24,0	22,9	25,9	26,9	28,2
Grundschulen	1,0	0,8	0,9	0,9	0,9	0,9	0,9	1,0	1,1	1,5	1,8	2,1
Schulartunabhängige Orientierungsstufe	7,0	4,1	4,4	4,3	4,5	3,5	3,6	5,7	3,8	1,8	3,6	1,5
Hauptschulen	1,4	1,4	1,6	1,7	1,6	1,6	1,8	2,0	2,0	3,7	4,4	4,6
Schularten mit mehreren Bildungsgängen	-	1,7	2,1	1,6	1,0	0,5	0,5	0,5	0,2	-	0,7	1,8
Realschulen	26,9	23,2	23,4	22,4	22,1	20,3	20,0	18,2	17,5	16,8	16,3	15,2
Gymnasien	21,5	20,8	18,6	16,8	15,5	13,3	13,2	12,3	11,8	12,4	11,7	12,6
Integrierte Gesamtschulen	5,9	6,6	7,7	8,8	8,8	7,8	3,5	4,9	4,8	5,6	6,3	6,0
Freie Waldorfschulen	100	100	100	100	100	100	100	100	100	100	100	100
Förderschulen	30,1	28,4	28,4	30,3	29,3	26,3	22,5	22,7	22,2	26,3	31,0	28,1
Abendhauptschulen	-	-	-	-	-	-	-	-	-	-	-	-
Abendrealschulen	96,8	98,6	99,4	98,4	98,3	98,6	96,2	98,8	99,5	99,1	99,6	99,2
Abendgymnasien	96,8	98,7	98,6	99,0	98,7	98,7	98,7	94,9	95,8	94,5	95,0	95,2
Kollegs	71,9	61,7	56,2	65,4	66,5	67,4	58,0	62,4	59,8	58,3	60,4	55,6
Berufliche Schulen	36,0	38,0	36,1	36,8	36,6	36,0	37,2	39,8	40,4	40,4	40,6	38,8
davon: Teilzeit-Berufsschulen 1)	8,6	10,4	10,0	10,9	10,5	10,6	12,4	12,4	13,6	13,7	13,3	5,4
Berufsvorbereitungsjahr	8,6	6,8	6,1	6,5	6,8	4,1	8,0	4,6	5,7	6,7	6,5	6,1
Berufsgrundbildungsjahr	1,6	0,3	1,0	1,0	1,0	9,1	2,5	1,2	1,6	1,9	1,6	2,0
Berufsaufbauschulen	23,2	3,6	-	-	-	3,0	-	-	-	-	-	-
Berufsfachschulen	57,3	54,0	51,5	52,3	52,7	51,0	51,1	54,6	54,0	56,7	58,2	56,4
Fachoberschulen	13,5	16,6	15,1	14,8	15,4	14,6	18,0	19,3	21,1	16,3	17,5	16,3
Fachgymnasien	11,4	14,1	13,0	13,2	12,4	13,8	14,6	14,4	14,9	15,3	14,7	15,5
Kollegschulen 2)	15,7	14,0	12,4	12,8	10,5	3,2	-	-	-	-	-	-
Berufsober-/Technische Oberschulen	2,1	2,2	-	-	-	-	-	-	-	-	0,8	0,4
Fachschulen	66,3	69,8	62,6	63,5	62,7	61,2	62,5	64,0	64,5	62,9	61,0	57,0
Fachakademien/Berufsakademien 3)	70,9	61,6	59,4	59,8	58,8	64,7	63,2	66,5	67,3	65,8	66,2	63,5
Allgemeinbildende und berufliche Schulen	23,1	20,8	20,0	20,2	19,3	17,9	17,8	18,4	18,4	19,7	19,8	19,1
Nachrichtlich:												
Schulen des Gesundheitswesens	42,5	48,0	48,7	48,2	50,5	51,1	51,5	53,6	51,4	53,6	55,1	57,9

*) Definition siehe Erläuterungen.

1) Ab 1996 einschl. Berufsgrundbildungsjahr in kooperativer Form.

2) Ab 2000 werden die Kollegschulen nicht mehr in der bisherigen Form nachgewiesen;

auslaufende Bildungsgänge.

3) Ab 1996 nur noch Fachakademien.

4) Bis 1996 einschl. teilzeitbeschäftigter Lehrpersonen.

Private allgemeinbildende und berufliche Schulen 1992 bis 2005

12 Lehrkräfte *) nach Schularten und Beschäftigungsumfang sowie Anteil an Lehrkräften an öffentlichen und privaten Schulen

12.1 Insgesamt

12.1.2 Anteil an den Lehrkräften an öffentlichen und privaten Schulen

Schulart	Jahr											
	1992	1995	1996	1997	1998	1999	2000	2001	2002	2003	2004	2005
	%											
Neue Länder einschl. Berlin												
Hauptberufliche Lehrkräfte												
Allgemeinbildende Schulen 1) 2)	1,4	1,7	1,8	2,0	2,2	2,4	2,7	2,9	3,3	3,6	4,0	4,6
davon: Vorklassen	3,0	4,6	3,7	3,7	3,8	4,2	4,5	4,9	5,0	5,6	5,2	-
Schulkindergärten	-	-	-	-	-	-	-	-	-	1,7	1,6	2,6
Grundschulen	0,6	0,6	0,6	0,8	1,0	1,3	1,8	2,1	2,5	3,1	3,6	4,3
Schulartunabhängige Orientierungsstufe	2,7	1,2	1,2	1,3	1,4	1,3	1,3	1,4	1,6	2,7	3,0	3,7
Hauptschulen	0,1	0,8	0,5	0,5	0,9	1,0	0,9	1,0	1,0	1,2	0,8	1,0
Schularten mit mehreren Bildungsgängen	-	0,1	0,3	0,3	0,4	0,5	0,6	0,7	0,8	1,0	1,0	1,3
Realschulen	3,5	0,9	0,8	1,0	1,0	1,0	1,3	1,5	2,2	2,4	2,7	3,7
Gymnasien	2,7	2,7	2,9	3,1	3,2	3,6	3,8	4,1	4,5	4,8	5,1	5,5
Integrierte Gesamtschulen	0,3	0,5	0,7	0,5	0,6	0,7	0,9	1,1	1,3	1,5	1,8	2,7
Freie Waldorfschulen	100	100	100	100	100	100	100	100	100	100	100	100
Förderschulen	4,0	4,6	4,9	5,3	5,7	5,9	6,2	6,3	6,7	6,9	7,1	7,3
Abendhauptschulen	-	-	-	-	-	-	-	-	-	-	-	-
Abendrealschulen	-	10,3	14,3	13,6	5,8	10,9	3,4	3,0	2,8	2,6	-	-
Abendgymnasien	-	-	0,9	-	-	-	-	-	-	-	-	-
Kollegs	-	1,6	1,7	1,7	1,3	-	-	-	-	-	-	-
Berufliche Schulen	2,4	7,2	7,6	8,3	8,8	10,1	11,1	11,6	12,1	14,5	15,4	15,9
davon: Teilzeit-Berufsschulen 3)	1,1	1,7	2,1	2,4	2,6	3,2	3,6	3,8	4,4	4,7	4,9	5,1
Berufsvorbereitungsjahr	1,3	2,2	2,9	7,1	6,5	8,7	10,5	9,6	9,1	11,9	11,2	11,9
Berufsgrundbildungsjahr	-	3,2	4,7	3,2	9,7	6,8	7,9	6,9	6,9	8,6	10,7	10,5
Berufsaufbauschulen	-	-	-	-	-	-	-	-	-	-	-	-
Berufsfachschulen	8,6	22,3	21,8	22,5	23,9	27,8	29,1	30,7	30,4	35,2	38,3	38,8
Fachoberschulen	2,3	1,8	3,5	3,1	2,8	2,8	2,8	2,9	4,3	4,6	5,7	8,8
Fachgymnasien	-	-	-	-	-	-	-	0,1	0,2	0,2	0,2	0,4
Berufsober-/Technische Oberschulen	-	-	-	-	-	-	-	-	-	-	-	-
Fachschulen	7,3	27,2	28,2	28,0	29,1	30,0	31,0	31,8	31,5	36,7	33,0	29,7
Allgemeinbildende und berufliche Schulen	1,5	2,3	2,5	2,8	3,0	3,4	3,8	4,1	4,5	5,3	5,7	6,4
Nachrichtlich:												
Schulen des Gesundheitswesens	40,5	49,5	47,7	48,7	51,7	51,6	50,1	62,1	54,9	63,8	57,6	68,8
davon: vollzeitbeschäftigte Lehrkräfte												
Allgemeinbildende Schulen 1) 2)	1,3	1,7	1,9	1,9	2,2	2,6	2,9	3,1	3,3	3,9	4,3	4,7
davon: Vorklassen	2,5	3,4	3,2	3,3	3,4	3,7	4,4	4,8	4,3	5,6	5,2	-
Schulkindergärten	-	-	-	-	-	-	-	-	-	2,8	2,6	-
Grundschulen	0,6	0,7	0,7	0,9	1,2	1,6	2,4	2,8	3,3	3,9	4,5	5,1
Schulartunabhängige Orientierungsstufe	2,1	1,0	1,1	1,0	1,1	1,1	1,1	1,3	1,3	2,5	3,0	3,4
Hauptschulen	0,1	0,6	0,5	0,4	0,6	0,5	0,5	0,8	0,6	0,9	0,5	0,4
Schularten mit mehreren Bildungsgängen	-	0,1	0,3	0,4	0,5	0,5	0,6	0,7	0,7	0,8	1,1	1,2
Realschulen	3,4	0,6	0,6	0,6	0,6	0,7	0,9	1,1	1,6	2,1	2,6	4,0
Gymnasien	2,3	2,2	2,3	2,4	2,6	3,3	3,5	3,6	4,0	4,5	4,6	5,4
Integrierte Gesamtschulen	0,2	0,5	0,6	0,4	0,4	0,6	0,7	1,0	1,0	1,4	2,1	2,3
Freie Waldorfschulen	100	100	100	100	100	100	100	100	100	100	100	100
Förderschulen	3,9	4,7	5,2	5,4	5,7	6,7	6,9	7,3	7,4	7,6	7,9	8,0
Abendhauptschulen	-	-	-	-	-	-	-	-	-	-	-	-
Abendrealschulen	-	-	5,9	-	-	12,5	5,3	4,8	4,3	4,1	-	-
Abendgymnasien	-	-	1,2	-	-	-	-	-	-	-	-	-
Kollegs	-	-	2,0	2,3	1,7	-	-	-	-	-	-	-
Berufliche Schulen	1,8	6,4	6,5	7,0	7,4	8,8	9,6	9,9	10,9	13,6	14,4	13,9
davon: Teilzeit-Berufsschulen 3)	1,0	1,6	2,0	2,3	2,3	3,1	3,4	3,5	4,1	4,6	4,7	4,8
Berufsvorbereitungsjahr	0,5	1,8	2,7	5,3	5,5	7,0	8,5	8,5	7,7	10,5	10,4	9,7
Berufsgrundbildungsjahr	-	1,1	2,1	1,7	7,9	5,4	7,5	6,6	6,6	9,1	10,9	10,8
Berufsaufbauschulen	-	-	-	-	-	-	-	-	-	-	-	-
Berufsfachschulen	6,4	20,3	19,2	19,5	20,7	25,2	26,2	27,2	28,8	34,7	36,6	35,4
Fachoberschulen	1,5	1,5	2,8	2,7	1,5	1,7	1,7	2,2	3,2	4,2	4,9	7,3
Fachgymnasien	-	-	-	-	-	-	-	0,1	0,1	0,3	0,2	0,5
Berufsober-/Technische Oberschulen	-	-	-	-	-	-	-	-	-	-	-	-
Fachschulen	4,7	24,7	25,4	25,2	25,2	26,1	27,7	28,1	29,9	36,4	31,3	26,6
Allgemeinbildende und berufliche Schulen	1,4	2,4	2,6	2,7	3,0	3,6	4,0	4,3	4,6	5,7	6,4	6,7
Nachrichtlich:												
Schulen des Gesundheitswesens 4)	40,5	49,5	47,7	45,5	49,2	48,1	47,2	56,9	52,5	62,7	53,7	67,7

Fußnoten siehe am Ende der Tabelle.

Private allgemeinbildende und berufliche Schulen 1992 bis 2005

12 Lehrkräfte *) nach Schularten und Beschäftigungsumfang sowie Anteil an Lehrkräften an öffentlichen und privaten Schulen

12.1 Insgesamt

12.1.2 Anteil an den Lehrkräften an öffentlichen und privaten Schulen

Schulart	Jahr											
	1992	1995	1996	1997	1998	1999	2000	2001	2002	2003	2004	2005
	%											
teilzeitbeschäftigte Lehrkräfte												
Allgemeinbildende Schulen 1) 2)	1,7	1,5	1,6	2,2	2,3	2,2	2,4	2,6	3,2	3,3	3,6	4,4
davon: Vorklassen	16,1	20,6	9,4	8,8	9,8	12,0	6,8	10,0	21,9	5,7	5,1	-
Schulkindergärten	-	-	-	-	-	-	-	-	-	-	-	10,0
Grundschulen	0,7	0,5	0,6	0,7	0,9	1,1	1,4	1,6	2,1	2,7	3,1	3,8
Schulartunabhängige Orientierungsstufe	5,6	1,4	1,2	1,9	2,1	1,7	1,6	1,5	2,1	2,9	3,0	4,1
Hauptschulen	0,6	1,2	0,5	1,1	2,9	3,3	2,6	1,7	2,9	2,3	1,7	3,1
Schularten mit mehreren Bildungsgängen	-	0,1	0,3	0,2	0,3	0,5	0,5	0,8	1,1	1,1	1,0	1,4
Realschulen	3,6	1,7	1,6	3,5	3,2	3,1	3,7	3,8	4,2	2,9	2,9	3,4
Gymnasien	4,8	7,1	7,8	8,5	7,7	4,7	4,8	5,8	6,2	5,4	6,0	5,7
Integrierte Gesamtschulen	0,3	0,6	0,8	1,2	1,1	0,9	1,5	1,3	1,8	1,6	1,5	3,4
Freie Waldorfschulen	100	100	100	100	100	100	100	100	100	100	100	100
Förderschulen	4,9	3,9	3,3	5,1	5,7	3,2	3,7	3,1	4,2	4,2	4,7	5,3
Abendhauptschulen	-	-	-	-	-	-	-	-	-	-	-	-
Abendrealschulen	-	19,0	22,2	35,3	16,7	8,7	-	-	-	-	-	-
Abendgymnasien	-	-	-	-	-	-	-	-	-	-	-	-
Kollegs	-	5,9	0,8	-	-	-	-	-	-	-	-	-
Berufliche Schulen	7,4	19,0	21,2	23,9	25,0	18,9	20,0	20,7	17,5	17,6	19,2	22,9
davon: Teilzeit-Berufsschulen 3)	1,6	3,0	4,9	4,9	6,6	3,6	5,4	5,6	6,2	5,1	5,3	6,6
Berufsvorbereitungsjahr	19,1	11,4	7,1	33,0	19,7	17,4	20,9	15,1	15,0	15,8	14,8	19,9
Berufsgrundbildungsjahr	-	30,8	41,2	30,0	55,6	30,8	16,7	12,5	11,1	3,7	8,6	8,0
Berufsaufbauschulen	-	-	-	-	-	-	-	-	-	-	-	-
Berufsfachschulen	39,1	45,8	47,8	48,6	50,7	41,2	42,3	43,7	35,5	36,6	43,7	48,2
Fachoberschulen	10,5	6,3	12,1	8,2	13,6	8,5	8,2	6,7	8,3	5,9	9,0	13,9
Fachgymnasien	-	-	-	-	-	-	-	-	0,3	0,2	-	0,2
Berufsober-/Technische Oberschulen	-	-	-	-	-	-	-	-	-	-	-	-
Fachschulen	36,4	44,1	44,5	43,6	51,0	45,6	43,2	44,7	36,7	37,4	37,8	37,5
Allgemeinbildende und berufliche Schulen	2,1	2,0	2,1	2,9	3,0	3,0	3,4	3,8	4,3	4,5	4,8	5,9
Nachrichtlich:												
Schulen des Gesundheitswesens	-	-	-	64,8	62,5	66,3	62,4	82,5	63,4	67,2	71,9	72,6
Stundenweise beschäftigte Lehrkräfte insgesamt												
Allgemeinbildende Schulen 1) 2)	7,6	9,8	9,8	11,2	12,0	12,4	12,3	13,2	14,2	15,4	16,8	23,3
davon: Vorklassen	100	40,0	25,0	60,0	40,0	-	-	33,3	75,0	100	-	-
Schulkindergärten	-	-	-	-	-	-	-	-	-	-	-	-
Grundschulen	2,7	3,4	5,6	5,8	4,5	5,5	6,4	8,7	11,9	15,3	15,8	19,4
Schulartunabhängige Orientierungsstufe	34,4	15,6	7,3	12,2	14,9	12,2	10,8	13,5	13,5	13,8	11,5	13,8
Hauptschulen	-	7,3	-	2,9	4,3	8,6	3,4	8,1	4,4	10,4	10,4	-
Schularten mit mehreren Bildungsgängen	-	1,2	1,2	1,3	3,2	3,2	5,1	5,6	7,2	7,4	7,9	22,9
Realschulen	4,5	3,4	5,4	5,3	4,1	16,6	6,6	19,7	25,0	23,7	31,9	36,3
Gymnasien	9,0	9,6	7,1	8,3	12,4	9,9	8,1	9,8	11,2	10,8	13,2	19,9
Integrierte Gesamtschulen	6,3	3,6	4,8	3,8	6,9	6,3	4,5	6,5	4,9	14,5	12,3	22,6
Freie Waldorfschulen	100	100	100	100	100	100	100	100	100	100	100	100
Förderschulen	11,5	20,5	23,0	27,3	26,5	30,9	30,0	27,2	23,1	23,4	25,3	30,8
Abendhauptschulen	-	-	-	-	-	-	-	-	-	-	-	-
Abendrealschulen	-	-	20,0	-	-	-	57,1	40,0	50,0	-	-	-
Abendgymnasien	-	-	-	-	-	-	-	-	-	-	-	-
Kollegs	-	61,1	25,0	50,0	50,0	-	-	-	-	-	-	14,3
Berufliche Schulen	20,7	60,1	68,9	74,0	75,6	75,3	79,3	79,7	78,5	83,8	82,8	83,5
davon: Teilzeit-Berufsschulen 3)	25,5	27,5	29,1	41,3	41,5	42,7	42,9	53,9	50,6	57,5	53,2	32,3
Berufsvorbereitungsjahr	16,7	50,0	41,9	47,8	65,7	74,6	75,0	68,5	59,6	77,6	73,5	76,2
Berufsgrundbildungsjahr	-	73,1	66,7	80,0	64,3	88,9	58,3	66,7	41,2	25,0	47,6	42,1
Berufsaufbauschulen	-	-	-	-	-	-	-	-	-	-	-	-
Berufsfachschulen	14,1	64,2	73,7	77,7	78,8	80,0	84,6	85,1	82,6	87,7	88,3	89,2
Fachoberschulen	-	14,0	38,2	48,6	51,1	66,7	51,5	32,7	53,1	58,2	56,7	70,1
Fachgymnasien	-	-	-	-	-	-	-	4,1	4,2	4,3	3,6	6,8
Berufsober-/Technische Oberschulen	-	-	-	-	-	-	-	-	-	-	-	-
Fachschulen	23,4	76,2	84,2	87,2	86,2	80,9	90,2	90,1	89,5	91,2	89,9	87,1
Allgemeinbildende und berufliche Schulen	12,7	34,1	40,8	45,5	44,6	45,4	47,7	48,7	47,5	52,7	53,7	57,4
Nachrichtlich:												
Schulen des Gesundheitswesens	39,5	46,9	47,1	49,9	51,4	49,1	51,4	64,4	46,0	54,8	55,8	55,6

*) Definition siehe Erläuterungen.

1) 1992 und 1993 lagen die Angaben für Mecklenburg-Vorpommern für alle Schularten (außer Abendgymnasien und 1993) Freien Waldorfschulen) nur zusammen vor; Nachweis erfolgt bei den Grundschulen.

2) Ohne Sachsen.

3) Ab 1996 einschl. Berufsgrundbildungsjahr in kooperativer Form.

4) Bis 1996 einschl. teilzeitbeschäftigter Lehrpersonen.

Private allgemeinbildende und berufliche Schulen 1992 bis 2005

12 Lehrkräfte *) nach Schularten und Beschäftigungsumfang sowie Anteil an Lehrkräften an öffentlichen und privaten Schulen

12.2 Weiblich
12.2.1 Absolute Werte

Schulart	Jahr											
	1992	1995	1996	1997	1998	1999	2000	2001	2002	2003	2004	2005
Deutschland												
Hauptberufliche Lehrkräfte												
Allgemeinbildende Schulen 1) 2)	20 414	22 333	22 920	23 456	23 983	24 828	25 602	26 754	27 891 r	29 037 r	29 889	31 252
davon: Vorklassen	98	98	91	91 r	36 r	34 r	35 r	38	38	39	33	7
Schulkindergärten	377	445	466	468 r	471 r	457 r	480 r	508	526	545	557	556
Grundschulen	1 307	1 318	1 505	1 581	1 671	1 828	1 942	2 110	2 333 r	2 549 r	2 797	3 341
Schulartunabhängige Orientierungsstufe	379	399	379	393	404	407	411	433	434 r	445	187	189
Hauptschulen	690	953	964	977	1 023	1 035	1 074	1 111	1 138	1 166	1 408	1 374
Schularten mit mehreren Bildungsgängen	-	21	50	65	83	107	124	157	188	216 r	231	290
Realschulen	2 773	2 898	2 828	2 836	2 876	2 928	3 042	3 131	3 315 r	3 453	3 467	3 604
Gymnasien	6 673	7 053	7 182	7 268	7 329	7 513	7 633	7 946	8 177 r	8 324 r	8 540	8 806
Integrierte Gesamtschulen	322	342	369	361	435	452	487	516	541 r	609 r	644	711
Freie Waldorfschulen	2 106	2 540	2 595	2 645	2 724	2 833	2 915	3 028	3 088 r	3 214 r	3 327	3 470
Förderschulen	5 571	6 142	6 326	6 607	6 768	7 071	7 293	7 606	7 920 r	8 250 r	8 475	8 681
Abendhauptschulen	-	-	-	-	-	-	-	-	-	-	-	-
Abendrealschulen	9	11	38	38	40	45	41	9	18	11	8	10
Abendgymnasien	7	14	22	28	34	36	40	132	137	176	167	171
Kollegs	102	99	105	98	89	82	85	29	38	40	48	42
Berufliche Schulen	3 956	4 798 r	5 036 r	5 379 r	5 561 r	5 788 r	5 932 r	6 100 r	6 373 r	7 100 r	7 378	7 595
davon: Teilzeit-Berufsschulen 3) 4)	469	543	634	696	735 r	814	852	878	925 r	955 r	976	1 024
Berufsvorbereitungsjahr	27	41	43	77	76 r	103	119	120	111	149 r	152	158
Berufsgrundbildungsjahr 4)	9	14	15	18	30	26	29	30	34	46 r	48	51
Berufsaufbauschulen	9	2	2	2	2	2	-	-	-	-	-	-
Berufsfachschulen	1 959	2 199 r	2 295 r	2 402 r	2 575 r	2 768 r	2 872 r	2 997 r	3 157	3 746 r	4 202	4 448
Fachoberschulen	57	62	82	89	94	101	113	125	138	163	179	220
Fachgymnasien	38	52	53	49	53	57	52	54	54	51	52	62
Kollegschulen 5)	51	48	50	48	49	48	-	-	-	-	-	-
Berufsobser-/Technische Oberschulen	5	2	-	-	1	1	1	1	1	1	3	3
Fachschulen	1 034	1 535 r	1 560 r	1 688	1 643 r	1 568	1 604	1 591	1 643	1 684	1 450	1 315
Fachakademien/Berufsakademien 6)	298	300	302	310	303	300	290	304	310	305	316	314
Allgemeinbildende und berufliche Schulen	24 370	27 131 r	27 956 r	28 835 r	29 544 r	30 616 r	31 534 r	32 854 r	34 264 r	36 137 r	37 267	38 847
Nachrichtlich:												
Schulen des Gesundheitswesens	1 870	2 074	2 420	2 321	2 536	2 547	2 719	2 769	2 707	2 829	3 096	3 117
davon: vollzeitbeschäftigte Lehrkräfte												
Allgemeinbildende Schulen 1) 2)	11 667	12 111	12 204	12 042	12 006	12 387	12 712	13 421	13 672 r	14 436 r	14 086	14 548
davon: Vorklassen	24	32	30	30	30	29	34	36	31	37	31	7
Schulkindergärten	293	343	346	329	309	336	335	342	347	394	387	364
Grundschulen	732	655	717	692	719	801	829	938	1 000 r	1 059	1 088	1 404
Schulartunabhängige Orientierungsstufe	184	175	156	160	161	167	174	189	173 r	176	84	86
Hauptschulen	406	505	498	490	486	480	480	519	530	538	583	569
Schularten mit mehreren Bildungsgängen	-	11	26	47	42	51	66	77	81	86 r	101	138
Realschulen	1 267	1 282	1 213	1 178	1 181	1 197	1 298	1 322	1 398 r	1 420	1 394	1 439
Gymnasien	3 522	3 566	3 605	3 552	3 516	3 570	3 593	3 766	3 808 r	3 860 r	3 891	3 997
Integrierte Gesamtschulen	177	175	178	154	184	191	212	232	226 r	252 r	281	271
Freie Waldorfschulen	1 193	1 254	1 272	1 232	1 230	1 246	1 268	1 304	1 272 r	1 350	1 317	1 301
Förderschulen	3 811	4 060	4 100	4 117	4 093	4 259	4 368	4 636	4 739 r	5 196 r	4 859	4 911
Abendhauptschulen	-	-	-	-	-	-	-	-	-	-	-	-
Abendrealschulen	2	2	10	10	11	19	14	2	2	2	-	-
Abendgymnasien	4	4	5	5	6	7	7	52	58	57	59	52
Kollegs	52	47	48	46	38	34	34	6	7	9	11	9
Berufliche Schulen	1 909	2 425 r	2 539 r	2 665 r	2 834 r	2 885 r	2 958 r	3 039 r	3 142 r	3 574 r	3 634	3 567
davon: Teilzeit-Berufsschulen 3) 4)	297	344	400	444	473 r	528	543	561	578 r	580 r	568	585
Berufsvorbereitungsjahr	11	22	27	47	51 r	66	79	79	71	86 r	95	93
Berufsgrundbildungsjahr 4)	4	5	6	6	14	12	16	19	20	30 r	33	35
Berufsaufbauschulen	7	2	2	2	2	2	-	-	-	-	-	-
Berufsfachschulen	891	1 078 r	1 117 r	1 131 r	1 283 r	1 358 r	1 410 r	1 479 r	1 535	1 887 r	2 084	2 081
Fachoberschulen	25	27	37	38	39	37	42	47	59	75	79	94
Fachgymnasien	15	19	22	20	25	24	24	28	23	22	23	26
Kollegschulen 5)	23	19	18	15	16	16	-	-	-	-	-	-
Berufsobser-/Technische Oberschulen	2	1	-	-	-	-	-	-	-	-	-	-
Fachschulen	502	790 r	798 r	845	811 r	726	739	727	749	780	649	554
Fachakademien/Berufsakademien 6)	132	118	112	117	120	116	105	99	107	114	103	99
Allgemeinbildende und berufliche Schulen	13 576	14 536 r	14 743 r	14 707 r	14 840 r	15 272 r	15 670 r	16 460 r	16 814 r	18 010 r	17 720	18 115
Nachrichtlich:												
Schulen des Gesundheitswesens 7)	1 870	2 074	2 420	2 202	2 329	2 299	1 848	1 914	1 839	1 887	2 040	2 161

Fußnoten siehe am Ende der Tabelle.

Private allgemeinbildende und berufliche Schulen 1992 bis 2005

12 Lehrkräfte *) nach Schularten und Beschäftigungsumfang sowie Anteil an Lehrkräften an öffentlichen und privaten Schulen

12.2 Weiblich
12.2.1 Absolute Werte

Schulart	Jahr											
	1992	1995	1996	1997	1998	1999	2000	2001	2002	2003	2004	2005
teilzeitbeschäftigte Lehrkräfte												
Allgemeinbildende Schulen 1) 2)	8 747	10 222	10 716	11 414	11 977	12 441	12 890	13 333	14 219 r	14 601 r	15 803	16 704
davon: Vorklassen	74	66	61	61 r	6 r	5 r	1 r	2	7	2	2	-
Schulkindergärten	84	102	120	139 r	162 r	121 r	145 r	166	179	151	170	192
Grundschulen	575	663	788	889	952	1 027	1 113	1 172	1 333 r	1 490 r	1 709	1 937
Schulartunabhängige Orientierungsstufe	195	224	223	233	243	240	237	244	261 r	269	103	103
Hauptschulen	284	448	466	487	537	555	594	592	608	628	825	805
Schularten mit mehreren Bildungsgängen	-	10	24	18	41	56	58	80	107	130 r	130	152
Realschulen	1 506	1 616	1 615	1 658	1 695	1 731	1 744	1 809	1 917 r	2 033	2 073	2 165
Gymnasien	3 151	3 487	3 577	3 716	3 813	3 943	4 040	4 180	4 369 r	4 464 r	4 649	4 809
Integrierte Gesamtschulen	145	167	191	207	251	261	275	284	315 r	357	363	440
Freie Waldorfschulen	913	1 286	1 323	1 413	1 494	1 587	1 647	1 724	1 816 r	1 864 r	2 010	2 169
Förderschulen	1 760	2 082	2 226	2 490	2 675	2 812	2 925	2 970	3 181 r	3 054 r	3 616	3 770
Abendhauptschulen	-	-	-	-	-	-	-	-	-	-	-	-
Abendrealschulen	7	9	28	28	29	26	27	7	16	9	8	10
Abendgymnasien	3	10	17	23	28	29	33	80	79	119	108	119
Kollegs	50	52	57	52	51	48	51	23	31	31	37	33
Berufliche Schulen	2 047	2 373 r	2 497 r	2 714 r	2 727	2 903	2 974	3 061	3 231 r	3 526 r	3 744	4 028
davon: Teilzeit-Berufsschulen 3) 4)	172	199	234	252	262	286	309	317	347 r	375 r	408	439
Berufsvorbereitungsjahr	16	19	16	30	25	37	40	41	40	63 r	57	65
Berufsgrundbildungsjahr 4)	5	9	9	12	16	14	13	11	14	16	15	16
Berufsaufbauschulen	2	-	-	-	-	-	-	-	-	-	-	-
Berufsfachschulen	1 068	1 121 r	1 178 r	1 271 r	1 292 r	1 410	1 462	1 518	1 622	1 859 r	2 118	2 367
Fachoberschulen	32	35	45	51	55	64	71	78	79	88 r	100	126
Fachgymnasien	23	33	31	29	28	33	28	26	31	29	29	36
Kollegschulen 5)	28	29	32	33	33	32	-	-	-	-	-	-
Berufsober-/Technische Oberschulen	3	1	-	-	1	1	1	1	1	1	3	3
Fachschulen	532	745 r	762 r	843	832 r	842	865	864	894	904 r	801	761
Fachakademien/Berufsakademien 6)	166	182	190	193	183	184	185	205	203	191	213	215
Allgemeinbildende und berufliche Schulen	10 794	12 595 r	13 213 r	14 128 r	14 704	15 344	15 864	16 394	17 450 r	18 127 r	19 547	20 732
Nachrichtlich:												
Schulen des Gesundheitswesens	-	-	-	119	207	248	871	855	868	942	1 056	956
Stundenweise beschäftigte Lehrkräfte												
Allgemeinbildende Schulen 1) 2)	3 369	3 887	3 843	4 020	4 214	4 417	4 693	4 613	4 754 r	5 165 r	5 695	6 159
davon: Vorklassen	5	1	1	1	-	-	-	1	1	1	-	-
Schulkindergärten	78	104	107	109	122	157	165	183	175	187	201	222
Grundschulen	134	157	176	180	207	224	222	259	339 r	426 r	518	636
Schulartunabhängige Orientierungsstufe	33	27	29	32	47	40	37	57	39 r	28	25	29
Hauptschulen	57	82	86	98	89	95	109	112	116	214	257	264
Schularten mit mehreren Bildungsgängen	-	7	8	8	18	21	28	27	41	43 r	47	121
Realschulen	633	692	721	686	675	714	772	703	735 r	747	768	810
Gymnasien	924	1 061	969	996	1 065	1 113	1 195	1 083	1 154 r	1 182 r	1 258	1 471
Integrierte Gesamtschulen	29	21	18	19	36	41	29	45	49 r	64	77	125
Freie Waldorfschulen	682	693	646	669	684	656	712	715	687 r	690 r	730	718
Förderschulen	391	677	733	841	900	990	1 033	1 034	1 045 r	1 184 r	1 383	1 334
Abendhauptschulen	-	-	-	-	-	-	-	-	-	-	-	-
Abendrealschulen	132	132	148	160	154	144	162	165	141	161	172	179
Abendgymnasien	201	187	165	175	168	174	174	175	187	187	212	207
Kollegs	70	46	36	46	49	48	55	54	45	51	47	43
Berufliche Schulen	4 001	5 073 r	5 574 r	6 149 r	6 391 r	6 825 r	6 832 r	7 082 r	7 031 r	7 725 r	7 967	7 861
davon: Teilzeit-Berufsschulen 3)	310	351 r	336	415 r	385	449 r	511 r	572 r	519 r	579 r	589	630
Berufsvorbereitungsjahr	7	25	15	20	36	33	53	41	38	43 r	36	42
Berufsgrundbildungsjahr	2	11	4	2	8	12	9	6	7	5 r	7	7
Berufsaufbauschulen	9	-	-	-	-	-	-	-	-	-	-	-
Berufsfachschulen	1 623	2 162 r	2 475 r	2 866	3 099 r	3 369 r	3 370 r	3 475 r	3 462	4 145 r	4 877	5 034
Fachoberschulen	38	44	49	47	57	64	64	54 r	71	75 r	97	119
Fachgymnasien	35	42	40	44	44	52	54	51	52	58	60	68
Kollegschulen 5)	11	15	12	15	12	7	-	-	-	-	-	-
Berufsober-/Technische Oberschulen	2	2	-	-	-	-	-	-	-	-	1	-
Fachschulen	1 590	2 104 r	2 341 r	2 445	2 431 r	2 502	2 458	2 559	2 557	2 507 r	1 988	1 628
Fachakademien/Berufsakademien 6)	374	317	302	295	319	337	313	324	325	313	312	333
Allgemeinbildende und berufliche Schulen	7 370	8 960 r	9 417 r	10 169 r	10 605 r	11 242 r	11 525 r	11 695 r	11 785 r	12 890 r	13 662	14 020
Nachrichtlich:												
Schulen des Gesundheitswesens	4 648	6 236	6 808	6 642	7 307	7 501	7 053	7 220	7 043	7 728	7 811	7 940

*) Definition siehe Erläuterungen.

1) 1992 und 1993 lagen die Angaben für Mecklenburg-Vorpommern für alle Schularten (außer Abendgymnasien und (1993) Freien Waldorfschulen) nur zusammen vor; Nachweis erfolgt bei den Grundschulen.

2) 1992 ohne Sachsen.

3) Ab 1996 einschl. Berufsgrundbildungsjahr in kooperativer Form.

4) Die Zu- bzw. Abnahme 1999 ist auf die Zuordnung des Berufsgrundbildungs-

jahres zu den Teilzeit-Berufsschulen in Niedersachsen zurückzuführen.

5) Ab 2000 werden die Kollegschulen nicht mehr in der bisherigen Form nachgewiesen; auslaufende Bildungsgänge.

6) Ab 1996 nur noch Fachakademien.

7) Bis 1996 einschl. teilzeitbeschäftigter Lehrpersonen.

r) Berichtigte Zahl.

Private allgemeinbildende und berufliche Schulen 1992 bis 2005

12 Lehrkräfte *) nach Schularten und Beschäftigungsumfang sowie Anteil an Lehrkräften an öffentlichen und privaten Schulen

12.2 Weiblich
12.2.1 Absolute Werte

Schulart	Jahr											
	1992	1995	1996	1997	1998	1999	2000	2001	2002	2003	2004	2005
Früheres Bundesgebiet Hauptberufliche Lehrkräfte												
Allgemeinbildende Schulen	19 146	20 364	20 836	21 205	21 572	22 197	22 750	23 681	24 471	25 348	25 931	26 891
davon: Vorklassen	71	55	57	57 r	- r	- r	- r	1	-	-	-	7
Schulkindergärten	377	445	466	468 r	471 r	457 r	480 r	508	526	544	556	555
Grundschulen	1 037	1 062	1 241	1 253	1 306	1 380	1 390	1 476	1 550	1 610	1 695	2 021
Schulartunabhängige Orientierungsstufe	290	303	284	283	271	278	292	305	308	316	54	30
Hauptschulen	680	933	951	964	1 001	1 015	1 057	1 094	1 121	1 145	1 395	1 364
Schularten mit mehreren Bildungsgängen	-	2	8	11	15	17	17	17	14	12	14	33
Realschulen	2 706	2 825	2 762	2 763	2 799	2 851	2 958	3 057	3 226	3 373	3 378	3 521
Gymnasien	6 363	6 520	6 591	6 668	6 728	6 822	6 905	7 137	7 285	7 376	7 544	7 730
Integrierte Gesamtschulen	299	293	311	318	385	410	422	442	453	508	519	556
Freie Waldorfschulen	1 971	2 288	2 340	2 368	2 436	2 515	2 598	2 701	2 746	2 865	2 972	3 073
Förderschulen	5 234	5 520	5 669	5 897	6 003	6 294	6 467	6 775	7 051	7 374	7 581	7 778
Abendhauptschulen	-	-	-	-	-	-	-	-	-	-	-	-
Abendrealschulen	9	9	33	33	37	40	39	7	16	9	8	10
Abendgymnasien	7	14	22	28	34	36	40	132	137	176	167	171
Kollegs	102	95	101	94	86	82	85	29	38	40	48	42
Berufliche Schulen	3 697	3 890	4 008	4 242	4 302	4 257	4 267	4 343	4 508	4 737 r	4 821	4 901
davon: Teilzeit-Berufsschulen 1) 2)	408	442	494	534	548	583	600	622	629	649 r	654	665
Berufsvorbereitungsjahr	13	18	16	18	21	22	23	28	45	46	49	53
Berufsgrundbildungsjahr 2)	9	10	8	15	17	18	18	18	24	30	25	25
Berufsaufbauschulen	9	2	2	2	2	2	-	-	-	-	-	-
Berufsfachschulen	1 875	1 678	1 721	1 769	1 835	1 819	1 852	1 895	1 987	2 202	2 429	2 555
Fachoberschulen	49	57	67	75	81	88	95	107	111	134	146	158
Fachgymnasien	38	52	53	49	53	57	52	53	52	48	49	56
Kollegschulen 3)	51	48	50	48	49	48	-	-	-	-	-	-
Berufsob-/Technische Oberschulen	5	2	-	-	1	1	1	1	1	1	3	3
Fachschulen	942	1 281	1 295	1 422	1 392	1 319	1 336	1 315	1 349	1 322	1 150	1 072
Fachakademien/Berufsakademien 4)	298	300	302	310	303	300	290	304	310	305	316	314
Allgemeinbildende und berufliche Schulen	22 843	24 254	24 844	25 447	25 874	26 454	27 017	28 024	28 979	30 085 r	30 752	31 792
Nachrichtlich:												
Schulen des Gesundheitswesens	1 612	1 692	2 013	1 905	2 097	2 135	2 331	2 282	2 332	2 400	2 650	2 628
davon: vollzeitbeschäftigte Lehrkräfte												
Allgemeinbildende Schulen	10 818	10 762	10 809	10 589	10 492	10 699	10 891	11 481	11 702	12 359	11 986	12 295
davon: Vorklassen	2	-	1	1	-	-	-	1	-	-	-	7
Schulkindergärten	293	343	346	329	309	336	335	342	347	393	386	364
Grundschulen	567	518	587	523	528	574	557	635	657	660	625	841
Schulartunabhängige Orientierungsstufe	139	127	112	113	102	105	116	121	121	120	24	10
Hauptschulen	402	493	490	483	478	476	473	509	524	529	578	567
Schularten mit mehreren Bildungsgängen	-	-	3	6	6	9	9	9	9	9	9	21
Realschulen	1 239	1 252	1 185	1 151	1 147	1 167	1 259	1 291	1 361	1 385	1 357	1 402
Gymnasien	3 322	3 227	3 254	3 189	3 136	3 143	3 137	3 294	3 324	3 353	3 429	3 509
Integrierte Gesamtschulen	166	141	147	139	161	170	185	190	182	198	215	197
Freie Waldorfschulen	1 112	1 109	1 117	1 083	1 070	1 076	1 110	1 126	1 118	1 192	1 162	1 138
Förderschulen	3 518	3 499	3 508	3 515	3 503	3 587	3 657	3 905	3 994	4 454	4 131	4 178
Abendhauptschulen	-	-	-	-	-	-	-	-	-	-	-	-
Abendrealschulen	2	2	9	10	11	15	12	-	-	-	-	-
Abendgymnasien	4	4	5	5	6	7	7	52	58	57	59	52
Kollegs	52	47	45	42	35	34	34	6	7	9	11	9
Berufliche Schulen	1 744	1 694	1 737	1 792	1 910	1 771	1 756	1 812	1 814	1 900 r	1 863	1 819
davon: Teilzeit-Berufsschulen 1) 2)	250	257	283	303	324	329	342	362	355	348 r	338	338
Berufsvorbereitungsjahr	6	7	6	7	11	8	11	13	20	19	24	25
Berufsgrundbildungsjahr 2)	4	4	2	5	5	6	7	8	11	15	12	11
Berufsaufbauschulen	7	2	2	2	2	2	-	-	-	-	-	-
Berufsfachschulen	833	648	672	655	744	683	683	733	717	810	858	868
Fachoberschulen	21	24	28	29	34	31	34	38	46	57	58	60
Fachgymnasien	15	19	22	20	25	24	24	27	21	19	20	20
Kollegschulen 3)	23	19	18	15	16	16	-	-	-	-	-	-
Berufsob-/Technische Oberschulen	2	1	-	-	-	-	-	-	-	-	-	-
Fachschulen	451	595	592	639	629	556	550	532	537	518	450	398
Fachakademien/Berufsakademien 4)	132	118	112	117	120	116	105	99	107	114	103	99
Allgemeinbildende und berufliche Schulen	12 562	12 456	12 546	12 381	12 402	12 470	12 647	13 293	13 516	14 259	13 849	14 114
Nachrichtlich:												
Schulen des Gesundheitswesens 5)	1 612	1 692	2 013	1 879	1 994	1 997	1 560	1 566	1 561	1 573	1 720	1 800

Fußnoten siehe am Ende der Tabelle.

Private allgemeinbildende und berufliche Schulen 1992 bis 2005

12 Lehrkräfte *) nach Schularten und Beschäftigungsumfang sowie Anteil an Lehrkräften an öffentlichen und privaten Schulen

12.2 Weiblich
12.2.1 Absolute Werte

Schulart	Jahr											
	1992	1995	1996	1997	1998	1999	2000	2001	2002	2003	2004	2005
teilzeitbeschäftigte Lehrkräfte												
Allgemeinbildende Schulen	8 328	9 602	10 027	10 616	11 080	11 498	11 859	12 200	12 769	12 989	13 945	14 596
davon: Vorklassen	69	55	56	56 r	- r	- r	- r	-	-	-	-	-
Schulkindergärten	84	102	120	139 r	162 r	121 r	145 r	166	179	151	170	191
Grundschulen	470	544	654	730	778	806	833	841	893	950	1 070	1 180
Schulartunabhängige Orientierungsstufe	151	176	172	170	169	173	176	184	187	196	30	20
Hauptschulen	278	440	461	481	523	539	584	585	597	616	817	797
Schularten mit mehreren Bildungsgängen	-	2	5	5	9	8	8	8	5	3	5	12
Realschulen	1 467	1 573	1 577	1 612	1 652	1 684	1 699	1 766	1 865	1 988	2 021	2 119
Gymnasien	3 041	3 293	3 337	3 479	3 592	3 679	3 768	3 843	3 961	4 023	4 115	4 221
Integrierte Gesamtschulen	133	152	164	179	224	240	237	252	271	310	304	359
Freie Waldorfschulen	859	1 179	1 223	1 285	1 366	1 439	1 488	1 575	1 628	1 673	1 810	1 935
Förderschulen	1 716	2 021	2 161	2 382	2 500	2 707	2 810	2 870	3 057	2 920	3 450	3 600
Abendhauptschulen	-	-	-	-	-	-	-	-	-	-	-	-
Abendrealschulen	7	7	24	23	26	25	27	7	16	9	8	10
Abendgymnasien	3	10	17	23	28	29	33	80	79	119	108	119
Kollegs	50	48	56	52	51	48	51	23	31	31	37	33
Berufliche Schulen	1 953	2 196	2 271	2 450	2 392	2 486	2 511	2 531	2 694	2 837 r	2 958	3 082
davon: Teilzeit-Berufsschulen 1) 2)	158	185	211	231	224	254	258	260	274	301 r	316	327
Berufsvorbereitungsjahr	7	11	10	11	10	14	12	15	25	27	25	28
Berufsgrundbildungsjahr 2)	5	6	6	10	12	12	11	10	13	15	13	14
Berufsaufbauschulen	2	-	-	-	-	-	-	-	-	-	-	-
Berufsfachschulen	1 042	1 030	1 049	1 114	1 091	1 136	1 169	1 162	1 270	1 392	1 571	1 687
Fachoberschulen	28	33	39	46	47	57	61	69	65	77	88	98
Fachgymnasien	23	33	31	29	28	33	28	26	31	29	29	36
Kollegschulen 3)	28	29	32	33	33	32	-	-	-	-	-	-
Berufsober-/Technische Oberschulen	3	1	-	-	1	1	1	1	1	1	3	3
Fachschulen	491	686	703	783	763	763	786	783	812	804	700	674
Fachakademien/Berufsakademien 4)	166	182	190	193	183	184	185	205	203	191	213	215
Allgemeinbildende und berufliche Schulen	10 281	11 798	12 298	13 066	13 472	13 984	14 370	14 731	15 463	15 826 r	16 903	17 678
Nachrichtlich:												
Schulen des Gesundheitswesens	-	-	-	26	103	138	771	716	771	827	930	828

Stundenweise beschäftigte Lehrkräfte

Allgemeinbildende Schulen	3 267	3 568	3 526	3 646	3 754	3 922	4 204	4 102	4 190	4 569	5 032	5 222
davon: Vorklassen	4	-	-	-	-	-	-	-	-	-	-	-
Schulkindergärten	78	104	107	109	122	157	165	183	175	187	201	222
Grundschulen	112	128	138	131	148	156	150	177	209	245	326	391
Schulartunabhängige Orientierungsstufe	25	15	18	17	23	19	18	24	14	5	5	3
Hauptschulen	57	79	86	97	88	92	108	109	114	209	252	264
Schularten mit mehreren Bildungsgängen	-	1	1	1	1	-	-	-	-	-	-	2
Realschulen	631	686	714	680	671	698	766	689	715	730	748	786
Gymnasien	905	972	915	932	961	1 033	1 117	988	1 044	1 083	1 122	1 275
Integrierte Gesamtschulen	22	17	16	18	31	36	24	35	41	43	58	77
Freie Waldorfschulen	648	648	604	622	633	600	659	645	623	627	658	646
Förderschulen	382	556	579	659	706	765	807	859	883	1 041	1 231	1 128
Abendhauptschulen	-	-	-	-	-	-	-	-	-	-	-	-
Abendrealschulen	132	132	147	160	154	144	161	164	140	161	172	179
Abendgymnasien	201	187	165	175	168	174	174	175	187	187	212	207
Kollegs	70	43	36	45	48	48	55	54	45	51	47	42
Berufliche Schulen	3 852	3 835	3 922	4 106	4 238	4 408	4 307	4 479 r	4 599	4 925 r	4 907	4 619
davon: Teilzeit-Berufsschulen 1)	268	267	244	281	275	318	345	302	334	358 r	333	335
Berufsvorbereitungsjahr	7	6	6	4	5	10	10	2	6	11	15	11
Berufsgrundbildungsjahr	2	1	-	-	2	6	5	2	4	5	2	3
Berufsaufbauschulen	9	-	-	-	-	-	-	-	-	-	-	-
Berufsfachschulen	1 603	1 474	1 507	1 602	1 723	1 765	1 692	1 815	1 852	2 278	2 676	2 588
Fachoberschulen	38	42	44	41	49	55	61	50 r	62	64	71	62
Fachgymnasien	35	42	40	44	44	52	54	49	51	57	59	65
Kollegschulen 3)	11	15	12	15	12	7	-	-	-	-	-	-
Berufsober-/Technische Oberschulen	2	2	-	-	-	-	-	-	-	-	1	-
Fachschulen	1 503	1 669	1 767	1 824	1 809	1 858	1 827	1 935	1 965	1 839	1 438	1 222
Fachakademien/Berufsakademien 4)	374	317	302	295	319	337	313	324	325	313	312	333
Allgemeinbildende und berufliche Schulen	7 119	7 403	7 448	7 752	7 992	8 330	8 511	8 581 r	8 789	9 494 r	9 939	9 841
Nachrichtlich:												
Schulen des Gesundheitswesens	4 173	5 556	6 119	5 844	6 480	6 740	6 314	6 260	6 343	6 875	6 991	7 149

*) Definition siehe Erläuterungen.

1) Ab 1996 einschl. Berufsgrundbildungsjahr in kooperativer Form.

2) Die Zu- bzw. Abnahme 1999 ist auf die Zuordnung des Berufsgrundbildungsjahres zu den Teilzeit-Berufsschulen in Niedersachsen zurückzuführen.

3) Ab 2000 werden die Kollegschulen nicht mehr in der bisherigen Form nachgewiesen;

auslaufende Bildungsgänge.

4) Ab 1996 nur noch Fachakademien.

5) Bis 1996 einschl. teilzeitbeschäftigter Lehrpersonen.

r) Berichtete Zahl.

Private allgemeinbildende und berufliche Schulen 1992 bis 2005

12 Lehrkräfte *) nach Schularten und Beschäftigungsumfang sowie Anteil an Lehrkräften an öffentlichen und privaten Schulen

12.2 Weiblich
12.2.1 Absolute Werte

Schulart	Jahr											
	1992	1995	1996	1997	1998	1999	2000	2001	2002	2003	2004	2005
Neue Länder einschl. Berlin Hauptberufliche Lehrkräfte												
Allgemeinbildende Schulen 1) 2)	1 268	1 969	2 084	2 251	2 411	2 631	2 852	3 073	3 420 r	3 689 r	3 958	4 361
davon: Vorklassen	27	43	34	34	36	34	35	37	38	39	33	-
Schulkindergärten	-	-	-	-	-	-	-	-	-	1	1	1
Grundschulen	270	256	264	328	365	448	552	634	783 r	939 r	1 102	1 320
Schulartunabhängige Orientierungsstufe	89	96	95	110	133	129	119	128	126	129	133	159
Hauptschulen	10	20	13	13	22	20	17	17	17	21	13	10
Schularten mit mehreren Bildungsgängen	-	19	42	54	68	90	107	140	174	204 r	217	257
Realschulen	67	73	66	73	77	77	84	74	89	80	89	83
Gymnasien	310	533	591	600	601	691	728	809	892 r	948 r	996	1 076
Integrierte Gesamtschulen	23	49	58	43	50	42	65	74	88 r	101 r	125	155
Freie Waldorfschulen	135	252	255	277	288	318	317	327	342 r	349 r	355	397
Förderschulen	337	622	657	710	765	777	826	831	869 r	876 r	894	903
Abendhauptschulen	-	-	-	-	-	-	-	-	-	-	-	-
Abendrealschulen	-	2	5	5	3	5	2	2	2	2	-	-
Abendgymnasien	-	-	-	-	-	-	-	-	-	-	-	-
Kollegs	-	4	4	4	3	-	-	-	-	-	-	-
Berufliche Schulen	259	908 r	1 028 r	1 137 r	1 259 r	1 531 r	1 665 r	1 757 r	1 865 r	2 363 r	2 557	2 694
davon: Teilzeit-Berufsschulen 3)	61	101	140	162	187 r	231	252	256	296 r	306 r	322	359
Berufsvorbereitungsjahr	14	23	27	59	55 r	81	96	92	66	103 r	103	105
Berufsgrundbildungsjahr	-	4	7	3	13	8	11	12	10	16	23	26
Berufsaufbauschulen	-	-	-	-	-	-	-	-	-	-	-	-
Berufsfachschulen	84	521 r	574 r	633 r	740 r	949 r	1 020 r	1 102 r	1 170	1 544 r	1 773	1 893
Fachoberschulen	8	5	15	14	13	13	18	18	27	29	33	62
Fachgymnasien	-	-	-	-	-	-	-	1	2	3	3	6
Berufsober-/Technische Oberschulen	-	-	-	-	-	-	-	-	-	-	-	-
Fachschulen	92	254 r	265 r	266	251 r	249	268	276	294	362	300	243
Allgemeinbildende und berufliche Schulen	1 527	2 877 r	3 112 r	3 388 r	3 670 r	4 162 r	4 517 r	4 830 r	5 285 r	6 052 r	6 515	7 055
Nachrichtlich:												
Schulen des Gesundheitswesens	258	382	407	416	439	412	388	487	375	429	446	489
davon: vollzeitbeschäftigte Lehrkräfte												
Allgemeinbildende Schulen 1) 2)	849	1 349	1 395	1 453	1 514	1 688	1 821	1 940	1 970 r	2 077 r	2 100	2 253
davon: Vorklassen	22	32	29	29	30	29	34	35	31	37	31	-
Schulkindergärten	-	-	-	-	-	-	-	-	-	1	1	-
Grundschulen	165	137	130	169	191	227	272	303	343 r	399	463	563
Schulartunabhängige Orientierungsstufe	45	48	44	47	59	62	58	68	52	56	60	76
Hauptschulen	4	12	8	7	8	4	7	10	6	9	5	2
Schularten mit mehreren Bildungsgängen	-	11	23	41	36	42	57	68	72	77 r	92	117
Realschulen	28	30	28	27	34	30	39	31	37	35	37	37
Gymnasien	200	339	351	363	380	427	456	472	484 r	507 r	462	488
Integrierte Gesamtschulen	11	34	31	15	23	21	27	42	44 r	54 r	66	74
Freie Waldorfschulen	81	145	155	149	160	170	158	178	154 r	158	155	163
Förderschulen	293	561	592	602	590	672	711	731	745 r	742 r	728	733
Abendhauptschulen	-	-	-	-	-	-	-	-	-	-	-	-
Abendrealschulen	-	-	1	-	-	4	2	2	2	2	-	-
Abendgymnasien	-	-	-	-	-	-	-	-	-	-	-	-
Kollegs	-	-	3	4	3	-	-	-	-	-	-	-
Berufliche Schulen	165	731 r	802 r	873 r	924 r	1 114 r	1 202 r	1 227 r	1 328 r	1 674 r	1 771	1 748
davon: Teilzeit-Berufsschulen 3)	47	87	117	141	149 r	199	201	199	223 r	232 r	230	247
Berufsvorbereitungsjahr	5	15	21	40	40 r	58	68	66	51	67 r	71	68
Berufsgrundbildungsjahr	-	1	4	1	9	6	9	11	9	15	21	24
Berufsaufbauschulen	-	-	-	-	-	-	-	-	-	-	-	-
Berufsfachschulen	58	430 r	445 r	476 r	539 r	675 r	727 r	746 r	818	1 077 r	1 226	1 213
Fachoberschulen	4	3	9	9	5	6	8	9	13	18	21	34
Fachgymnasien	-	-	-	-	-	-	-	1	2	3	3	6
Berufsober-/Technische Oberschulen	-	-	-	-	-	-	-	-	-	-	-	-
Fachschulen	51	195 r	206 r	206	182 r	170	189	195	212	262	199	156
Allgemeinbildende und berufliche Schulen	1 014	2 080 r	2 197 r	2 326 r	2 438 r	2 802 r	3 023 r	3 167 r	3 298 r	3 751 r	3 871	4 001
Nachrichtlich:												
Schulen des Gesundheitswesens 4)	258	382	407	323	335	302	288	348	278	314	320	361

Fußnoten siehe am Ende der Tabelle.

Private allgemeinbildende und berufliche Schulen 1992 bis 2005

12 Lehrkräfte *) nach Schularten und Beschäftigungsumfang sowie Anteil an Lehrkräften an öffentlichen und privaten Schulen

12.2 Weiblich
12.2.1 Absolute Werte

Schulart	Jahr											
	1992	1995	1996	1997	1998	1999	2000	2001	2002	2003	2004	2005
teilzeitbeschäftigte Lehrkräfte												
Allgemeinbildende Schulen 1) 2)	419	620	689	798	897	943	1 031	1 133	1 450 r	1 612 r	1 858	2 108
davon: Vorklassen	5	11	5	5	6	5	1	2	7	2	2	-
Schulkindergärten	-	-	-	-	-	-	-	-	-	-	-	1
Grundschulen	105	119	134	159	174	221	280	331	440 r	540 r	639	757
Schulartunabhängige Orientierungsstufe	44	48	51	63	74	67	61	60	74	73	73	83
Hauptschulen	6	8	5	6	14	16	10	7	11	12	8	8
Schularten mit mehreren Bildungsgängen	-	8	19	13	32	48	50	72	102	127 r	125	140
Realschulen	39	43	38	46	43	47	45	43	52	45	52	46
Gymnasien	110	194	240	237	221	264	272	337	408 r	441 r	534	588
Integrierte Gesamtschulen	12	15	27	28	27	21	38	32	44 r	47	59	81
Freie Waldorfschulen	54	107	100	128	128	148	159	149	188 r	191 r	200	234
Förderschulen	44	61	65	108	175	105	115	100	124 r	134 r	166	170
Abendhauptschulen	-	-	-	-	-	-	-	-	-	-	-	-
Abendrealschulen	-	2	4	5	3	1	-	-	-	-	-	-
Abendgymnasien	-	-	-	-	-	-	-	-	-	-	-	-
Kollegs	-	4	1	-	-	-	-	-	-	-	-	-
Berufliche Schulen	94	177 r	226 r	264 r	335	417	463	530	537 r	689 r	786	946
davon: Teilzeit-Berufsschulen 3)	14	14	23	21	38	32	51	57	73 r	74 r	92	112
Berufsvorbereitungsjahr	9	8	6	19	15	23	28	26	15	36 r	32	37
Berufsgrundbildungsjahr	-	3	3	2	4	2	2	1	1	1	2	2
Berufsaufbauschulen	-	-	-	-	-	-	-	-	-	-	-	-
Berufsfachschulen	26	91 r	129 r	157 r	201 r	274	293	356	352	467 r	547	680
Fachoberschulen	4	2	6	5	8	7	10	9	14	11 r	12	28
Fachgymnasien	-	-	-	-	-	-	-	-	-	-	-	-
Berufsober-/Technische Oberschulen	-	-	-	-	-	-	-	-	-	-	-	-
Fachschulen	41	59 r	59 r	60	69 r	79	79	81	82	100 r	101	87
Allgemeinbildende und berufliche Schulen	513	797 r	915 r	1 062 r	1 232	1 360	1 494	1 663	1 987 r	2 301 r	2 644	3 054
Nachrichtlich:												
Schulen des Gesundheitswesens	-	-	-	93	104	110	100	139	97	115	126	128
Stundenweise beschäftigte Lehrkräfte												
Allgemeinbildende Schulen 1) 2)	102	319	317	374	460	495	489	511	564 r	596 r	663	937
davon: Vorklassen	1	1	1	1	-	-	-	1	1	1	-	-
Schulkindergärten	-	-	-	-	-	-	-	-	-	-	-	-
Grundschulen	22	29	38	49	59	68	72	82	130 r	181 r	192	245
Schulartunabhängige Orientierungsstufe	8	12	11	15	24	21	19	33	25	23	20	26
Hauptschulen	-	3	-	1	1	3	1	3	2	5	5	-
Schularten mit mehreren Bildungsgängen	-	6	7	7	17	21	28	27	41	43 r	47	119
Realschulen	2	6	7	6	4	16	6	14	20	17	20	24
Gymnasien	19	89	54	64	104	80	78	95	110 r	99 r	136	196
Integrierte Gesamtschulen	7	4	2	1	5	5	5	10	8 r	21	19	48
Freie Waldorfschulen	34	45	42	47	51	56	53	70	64 r	63 r	72	72
Förderschulen	9	121	154	182	194	225	226	175	162 r	143 r	152	206
Abendhauptschulen	-	-	-	-	-	-	-	-	-	-	-	-
Abendrealschulen	-	-	1	-	-	-	1	1	1	-	-	-
Abendgymnasien	-	-	-	-	-	-	-	-	-	-	-	-
Kollegs	-	3	-	1	1	-	-	-	-	-	-	1
Berufliche Schulen	149	1 238 r	1 652 r	2 043 r	2 153 r	2 417 r	2 525 r	2 603 r	2 432 r	2 800 r	3 060	3 242
davon: Teilzeit-Berufsschulen 3)	42	84 r	92	134 r	110	131 r	166 r	270 r	185 r	221 r	256	295
Berufsvorbereitungsjahr	-	19	9	16	31	23	43	39	32	32 r	21	31
Berufsgrundbildungsjahr	-	10	4	2	6	6	4	4	3	-	5	4
Berufsaufbauschulen	-	-	-	-	-	-	-	-	-	-	-	-
Berufsfachschulen	20	688 r	968 r	1 264	1 376 r	1 604 r	1 678 r	1 660 r	1 610	1 867 r	2 201	2 446
Fachoberschulen	-	2	5	6	8	9	3	4	9	11 r	26	57
Fachgymnasien	-	-	-	-	-	-	-	2	1	1	1	3
Berufsober-/Technische Oberschulen	-	-	-	-	-	-	-	-	-	-	-	-
Fachschulen	87	435 r	574 r	621	622 r	644	631	624	592	668 r	550	406
Allgemeinbildende und berufliche Schulen	251	1 557 r	1 969 r	2 417 r	2 613 r	2 912 r	3 014 r	3 114 r	2 996 r	3 396 r	3 723	4 179
Nachrichtlich:												
Schulen des Gesundheitswesens	475	680	689	798	827	761	739	960	700	853	820	791

*) Definition siehe Erläuterungen.

1) 1992 und 1993 lagen die Angaben für Mecklenburg-Vorpommern für alle Schularten (außer Abendgymnasien und (1993) Freien Waldorfschulen) nur zusammen vor; Nachweis erfolgt bei den Grundschulen.

2) 1992 ohne Sachsen.

3) Ab 1996 einschl. Berufsgrundbildungsjahr in kooperativer Form.

4) Bis 1996 einschl. teilzeitbeschäftigter Lehrpersonen.

r) Berichtete Zahl.

Private allgemeinbildende und berufliche Schulen 1992 bis 2005

12 Lehrkräfte *) nach Schularten und Beschäftigungsumfang sowie Anteil an Lehrkräften an öffentlichen und privaten Schulen

12.2 Weiblich

12.2.2 Anteil an den Lehrkräften an öffentlichen und privaten Schulen

Schulart	Jahr											
	1992	1995	1996	1997	1998	1999	2000	2001	2002	2003	2004	2005
	%											
Deutschland												
Hauptberufliche Lehrkräfte												
Allgemeinbildende Schulen 1) 2)	5,4	5,2	5,3	5,5	5,5	5,7	5,8	6,0	6,2	6,4	6,6	6,9
davon: Vorklassen	5,5	5,8	5,7	5,8	2,6	2,7	2,8	3,3	4,4	4,7	4,3	63,6
Schulkindergärten	12,2	12,7	13,4	13,9	14,3	14,3	15,3	16,3	17,7	18,6	20,2	26,3
Grundschulen	0,8	0,8	0,9	1,0	1,0	1,1	1,2	1,3	1,4	1,6	1,7	2,0
Schulartunabhängige Orientierungsstufe	3,2	2,3	2,2	2,3	2,2	2,1	2,2	2,3	2,5	3,1	2,7	3,0
Hauptschulen	1,6	2,6	2,6	2,6	2,7	2,7	2,8	2,8	2,8	2,8	3,3	3,3
Schularten mit mehreren Bildungsgängen	-	0,1	0,3	0,4	0,5	0,6	0,6	0,7	0,8	0,9	1,0	1,2
Realschulen	8,8	6,8	6,5	6,5	6,4	6,5	6,7	6,8	7,2	7,4	7,1	7,6
Gymnasien	11,8	10,1	10,2	10,4	10,3	10,5	10,5	10,6	10,7	10,5	10,3	10,3
Integrierte Gesamtschulen	1,3	1,5	1,5	1,5	1,8	1,8	2,0	2,1	2,2	2,5	2,6	3,1
Freie Waldorfschulen	100	100	100	100	100	100	100	100	100	100	100	100
Förderschulen	15,2	14,0	14,1	14,5	14,5	14,9	15,0	15,3	15,5	15,8	16,0	16,2
Abendhauptschulen	-	-	-	-	-	-	-	-	-	-	-	-
Abendrealschulen	3,3	4,1	12,8	12,2	11,6	13,2	12,2	7,3	14,0	9,6	7,3	8,1
Abendgymnasien	1,1	2,3	3,7	5,3	6,8	7,1	7,7	14,4	14,3	16,5	14,8	14,3
Kollegs	16,7	15,6	16,5	15,3	14,8	14,2	14,9	7,6	9,2	8,8	9,8	8,4
Berufliche Schulen	11,0	12,3	12,6	12,6	12,6	13,3	13,3	13,3	13,5	14,4	14,4	14,4
davon: Teilzeit-Berufsschulen 3)	3,2	3,7	4,3	4,4	4,4	4,9	4,9	5,0	5,3	5,5	5,6	5,7
Berufsvorbereitungsjahr	2,3	3,0	2,7	4,7	4,4	5,5	6,0	5,4	4,6	5,8	5,7	5,9
Berufsgrundbildungsjahr	1,6	2,1	2,5	2,9	4,6	4,5	3,8	3,9	3,9	4,3	4,8	4,8
Berufsaufbauschulen	6,0	2,5	2,6	2,6	3,4	4,3	-	-	-	-	-	-
Berufsfachschulen	18,4	17,7	17,9	17,5	17,9	19,5	19,2	19,6	19,7	21,5	22,4	22,7
Fachoberschulen	4,7	4,3	5,7	5,6	5,7	6,0	6,1	6,3	6,5	7,2	7,5	8,4
Fachgymnasien	1,7	2,0	2,0	1,7	1,8	1,9	1,7	1,7	1,6	1,4	1,4	1,5
Kollegschulen 4)	6,0	4,3	4,4	4,1	4,1	3,9	-	-	-	-	-	-
Berufsober-/Technische Oberschulen	3,1	1,7	-	-	0,6	0,6	0,4	0,4	0,3	0,3	0,7	0,6
Fachschulen	27,8	36,0	37,4	37,6	37,4	40,3	40,0	40,2	40,3	40,8	37,3	35,1
Fachakademien/Berufsakademien 5)	55,7	53,8	53,5	54,6	52,5	53,8	53,6	55,7	55,9	55,4	56,9	56,0
Allgemeinbildende und berufliche Schulen	5,9	5,8	5,9	6,1	6,2	6,4	6,5	6,7	6,9	7,2	7,4	7,7
Nachrichtlich:												
Schulen des Gesundheitswesens	43,4	47,6	49,2	46,8	51,3	52,1	52,8	54,6	54,3	55,9	58,4	60,5
davon: vollzeitbeschäftigte Lehrkräfte												
Allgemeinbildende Schulen 1) 2)	5,5	5,3	5,4	5,3	5,5	5,8	6,0	6,2	6,2	6,5	6,5	6,7
davon: Vorklassen	2,0	2,7	2,7	2,8	2,9	3,1	3,6	4,1	4,0	5,1	4,6	70,0
Schulkindergärten	13,7	14,7	15,2	14,7	14,5	16,3	16,9	17,5	18,5	21,1	22,5	27,5
Grundschulen	0,9	0,9	1,0	1,0	1,1	1,2	1,3	1,5	1,6	1,6	1,6	2,0
Schulartunabhängige Orientierungsstufe	2,7	1,9	1,9	1,7	1,7	1,6	1,8	1,9	1,9	2,5	2,5	2,5
Hauptschulen	1,5	2,4	2,4	2,4	2,4	2,4	2,3	2,4	2,4	2,3	2,6	2,6
Schularten mit mehreren Bildungsgängen	-	0,1	0,3	0,4	0,6	0,6	0,6	0,6	0,6	0,7	0,9	1,1
Realschulen	8,8	5,9	5,5	5,1	5,1	5,2	5,8	5,8	6,3	6,4	6,1	6,6
Gymnasien	11,3	8,7	8,8	8,9	8,9	9,6	9,6	9,7	9,8	9,9	9,9	10,2
Integrierte Gesamtschulen	1,3	1,2	1,2	1,0	1,2	1,3	1,4	1,6	1,6	1,8	2,2	2,2
Freie Waldorfschulen	100	100	100	100	100	100	100	100	100	100	100	100
Förderschulen	15,0	13,2	13,5	13,5	13,9	14,6	14,5	15,0	14,8	15,7	15,1	15,2
Abendhauptschulen	-	-	-	-	-	-	-	-	-	-	-	-
Abendrealschulen	1,4	1,5	6,9	6,5	6,7	11,6	8,4	3,4	3,3	3,2	-	-
Abendgymnasien	1,1	1,1	1,4	1,6	2,1	2,4	2,4	9,9	10,6	9,7	9,2	7,8
Kollegs	15,2	12,5	12,9	12,7	11,0	10,7	10,8	2,8	3,0	3,4	4,3	3,4
Berufliche Schulen	8,6	10,2	10,6	10,5	11,0	11,5	11,4	11,6	12,0	13,1	13,0	12,5
davon: Teilzeit-Berufsschulen 3)	3,1	3,6	4,1	4,3	4,5	5,1	5,0	5,2	5,5	5,6	5,6	5,6
Berufsvorbereitungsjahr	1,4	2,4	2,7	4,5	4,8	5,8	6,4	5,8	5,2	5,9	6,2	6,1
Berufsgrundbildungsjahr	1,2	1,2	1,8	1,8	3,9	3,5	3,6	4,0	4,1	4,9	5,7	5,5
Berufsaufbauschulen	9,3	6,1	6,7	6,9	8,7	12,5	-	-	-	-	-	-
Berufsfachschulen	14,9	15,2	15,5	14,8	16,1	17,8	17,1	18,0	18,0	20,6	21,1	20,4
Fachoberschulen	3,5	3,1	4,4	4,2	4,2	3,8	3,8	4,0	4,8	5,8	5,7	6,2
Fachgymnasien	1,1	1,2	1,4	1,2	1,5	1,5	1,4	1,6	1,3	1,2	1,1	1,2
Kollegschulen 4)	4,4	3,0	2,8	2,4	2,5	2,4	-	-	-	-	-	-
Berufsober-/Technische Oberschulen	2,2	1,8	-	-	-	-	-	-	-	-	-	-
Fachschulen	21,0	32,2	33,6	33,8	34,2	36,3	35,4	36,3	36,5	37,7	33,4	29,8
Fachakademien/Berufsakademien 5)	50,8	47,8	45,9	47,8	47,6	47,3	46,3	46,9	49,1	51,6	52,6	50,5
Allgemeinbildende und berufliche Schulen	5,8	5,7	5,9	5,9	6,1	6,4	6,6	6,8	6,8	7,2	7,3	7,4
Nachrichtlich:												
Schulen des Gesundheitswesens 6)	43,4	47,6	49,2	50,0	53,3	53,8	50,9	52,6	52,6	54,6	57,4	61,5

Fußnoten siehe am Ende der Tabelle.

Private allgemeinbildende und berufliche Schulen 1992 bis 2005

12 Lehrkräfte *) nach Schularten und Beschäftigungsumfang sowie Anteil an Lehrkräften an öffentlichen und privaten Schulen

12.2 Weiblich

12.2.2 Anteil an den Lehrkräften an öffentlichen und privaten Schulen

Schulart	Jahr											
	1992	1995	1996	1997	1998	1999	2000	2001	2002	2003	2004	2005
	%											
Deutschland												
teilzeitbeschäftigte Lehrkräfte												
Allgemeinbildende Schulen 1) 2)	5,3	5,2	5,2	5,6	5,5	5,6	5,6	5,8	6,2	6,3	6,6	7,0
davon: Vorklassen	13,2	13,5	12,5	12,9	1,7	1,6	0,3	0,7	7,5	2,1	2,0	-
Schulkindergärten	8,8	8,7	10,1	12,3	13,8	10,6	12,6	14,2	16,4	14,2	16,4	24,4
Grundschulen	0,8	0,7	0,8	0,9	1,0	1,1	1,1	1,2	1,4	1,6	1,8	2,0
Schulartunabhängige Orientierungsstufe	4,0	2,8	2,6	3,1	2,9	2,6	2,6	2,8	3,1	3,6	2,9	3,6
Hauptschulen	1,6	2,8	2,7	2,9	3,0	3,1	3,2	3,2	3,2	3,3	4,1	4,2
Schularten mit mehreren Bildungsgängen	-	0,1	0,3	0,3	0,4	0,5	0,6	0,8	1,0	1,1	1,0	1,4
Realschulen	8,8	7,7	7,5	7,9	7,8	7,8	7,6	7,8	8,1	8,3	7,9	8,4
Gymnasien	12,5	12,2	12,2	12,4	12,1	11,4	11,4	11,6	11,7	11,2	10,8	10,4
Integrierte Gesamtschulen	1,3	1,8	2,0	2,2	2,6	2,6	2,7	2,8	3,1	3,4	3,1	4,1
Freie Waldorfschulen	100	100	100	100	100	100	100	100	100	100	100	100
Förderschulen	15,9	15,7	15,4	16,4	15,4	15,2	15,8	16,0	16,7	15,9	17,5	17,9
Abendhauptschulen	-	-	-	-	-	-	-	-	-	-	-	-
Abendrealschulen	5,2	6,7	18,2	17,6	16,0	14,8	16,0	10,6	23,2	17,3	17,0	18,2
Abendgymnasien	1,1	4,2	7,1	10,3	12,9	13,7	14,8	20,4	19,3	25,1	21,9	22,3
Kollegs	18,7	20,1	21,5	18,6	19,8	18,5	20,0	13,5	17,3	16,3	15,9	14,1
Berufliche Schulen	14,7	15,4	15,6	15,6	14,8	15,6	15,9	15,5	15,4	15,9	16,2	16,7
davon: Teilzeit-Berufsschulen 3)	3,3	3,9	4,6	4,5	4,4	4,6	4,8	4,7	4,9	5,3	5,5	5,8
Berufsvorbereitungsjahr	4,4	4,1	2,8	5,0	3,9	5,2	5,2	4,7	3,9	5,6	5,1	5,6
Berufsgrundbildungsjahr	2,2	3,5	3,6	4,4	5,4	5,9	4,2	3,7	3,7	3,5	3,7	3,7
Berufsaufbauschulen	2,7	-	-	-	-	-	-	-	-	-	-	-
Berufsfachschulen	23,0	21,1	21,1	21,0	20,1	21,5	21,8	21,5	21,5	22,6	23,8	25,0
Fachoberschulen	6,5	6,4	7,5	7,5	7,6	9,0	9,3	9,7	8,6	9,2	10,1	11,5
Fachgymnasien	2,7	3,2	2,8	2,4	2,2	2,5	2,1	1,8	1,9	1,7	1,6	1,9
Kollegschulen 4)	8,3	5,9	6,5	6,1	5,8	5,7	-	-	-	-	-	-
Berufsober-/Technische Oberschulen	4,3	1,5	-	-	1,1	1,1	0,7	0,7	0,7	0,5	1,4	1,3
Fachschulen	40,1	41,3	42,5	42,4	41,2	44,5	45,1	44,2	44,2	43,9	41,2	40,4
Fachakademien/Berufsakademien 5)	60,4	58,5	59,4	59,8	56,3	58,8	58,9	61,2	60,2	57,9	59,3	58,9
Allgemeinbildende und berufliche Schulen	6,1	5,9	6,0	6,4	6,2	6,4	6,4	6,6	7,0	7,1	7,5	7,9
Nachrichtlich:												
Schulen des Gesundheitswesens	-	-	-	21,1	36,2	40,4	57,5	59,7	58,3	58,5	60,5	58,3
Stundenweise beschäftigte Lehrkräfte												
Allgemeinbildende Schulen 1) 2)	15,4	12,8	12,4	12,8	11,9	10,9	10,7	10,8	10,8	12,3	12,7	13,0
davon: Vorklassen	21,7	4,0	2,8	2,9	-	-	-	4,8	33,3	50,0	-	-
Schulkindergärten	13,7	16,4	16,2	17,2	18,1	20,3	21,0	22,3	21,5	23,7	25,3	26,2
Grundschulen	1,6	1,2	1,4	1,4	1,4	1,4	1,3	1,6	2,0	2,8	3,2	3,6
Schulartunabhängige Orientierungsstufe	13,9	7,6	6,7	7,6	9,3	7,3	6,4	9,6	6,8	5,2	7,2	8,9
Hauptschulen	1,9	2,1	2,2	2,6	2,2	2,2	2,3	2,5	2,5	4,7	5,1	5,2
Schularten mit mehreren Bildungsgängen	-	1,9	2,4	2,0	3,4	3,0	4,3	3,9	5,7	6,7	7,5	21,0
Realschulen	29,1	24,2	24,4	23,3	21,9	20,1	19,7	19,1	18,3	17,4	17,0	16,1
Gymnasien	21,7	19,7	17,2	16,4	15,2	12,9	12,7	12,1	12,4	12,9	12,6	13,6
Integrierte Gesamtschulen	7,1	7,0	6,5	7,0	8,4	7,2	3,3	5,3	5,5	6,7	7,3	9,5
Freie Waldorfschulen	100	100	100	100	100	100	100	100	100	100	100	100
Förderschulen	26,9	26,0	25,7	29,0	27,8	25,9	22,3	21,9	20,9	25,4	28,3	27,5
Abendhauptschulen	-	-	-	-	-	-	-	-	-	-	-	-
Abendrealschulen	92,3	93,0	97,4	96,4	96,9	98,0	94,7	97,6	98,6	97,6	97,7	98,4
Abendgymnasien	88,9	97,4	97,6	99,4	97,7	97,8	97,8	89,7	92,1	91,7	91,0	92,0
Kollegs	72,9	65,7	64,3	69,7	70,0	64,0	56,7	61,4	48,4	61,4	55,3	55,1
Berufliche Schulen	43,6	48,3	48,6	50,8	50,8	52,2	51,5	53,9	52,8	53,6	54,7	53,1
davon: Teilzeit-Berufsschulen 3)	10,5	12,7	11,7	14,2	12,9	14,6	15,8	18,2	17,1	17,9	18,6	19,3
Berufsvorbereitungsjahr	8,4	17,2	10,8	12,5	19,7	17,7	23,5	19,8	14,7	16,5	14,3	15,8
Berufsgrundbildungsjahr	2,4	8,3	4,3	2,2	13,3	24,5	11,3	9,2	6,2	3,6	7,5	5,9
Berufsaufbauschulen	14,5	-	-	-	-	-	-	-	-	-	-	-
Berufsfachschulen	58,7	58,3	60,4	63,2	63,6	65,8	65,1	67,2	65,4	68,5	70,7	70,2
Fachoberschulen	15,1	16,5	17,1	16,3	17,9	18,1	18,3	18,3	21,9	18,0	20,6	23,7
Fachgymnasien	13,9	15,0	13,3	14,9	13,3	14,7	14,5	14,7	15,2	15,8	15,5	16,3
Kollegschulen 4)	14,9	21,7	17,4	20,0	17,1	7,1	-	-	-	-	-	-
Berufsober-/Technische Oberschulen	4,4	4,5	-	-	-	-	-	-	-	-	0,7	-
Fachschulen	75,2	81,9	76,6	77,0	77,3	77,3	75,8	76,6	75,8	74,7	73,9	68,4
Fachakademien/Berufsakademien 5)	73,5	65,2	62,4	62,5	61,3	65,2	63,6	66,9	68,4	66,5	65,4	62,4
Allgemeinbildende und berufliche Schulen	23,7	22,0	22,1	23,4	22,1	20,9	20,2	21,0	20,6	22,9	23,0	22,5
Nachrichtlich:												
Schulen des Gesundheitswesens	43,6	49,7	50,4	50,5	53,6	52,9	53,9	56,8	52,7	55,5	56,8	60,3

*) Definition siehe Erläuterungen.

1) 1992 und 1993 lagen die Angaben für Mecklenburg-Vorpommern für alle Schularten (außer Abendgymnasien und (1993) Freien Waldorfschulen) nur zusammen vor; Nachweis erfolgt bei den Grundschulen.

2) 1992 ohne Sachsen.

3) Ab 1996 einschl. Berufsgrundbildungsjahr in kooperativer Form.

4) Ab 2000 werden die Kollegschulen nicht mehr in der bisherigen Form nachgewiesen; auslaufende Bildungsgänge.

5) Ab 1996 nur noch Fachakademien.

6) Bis 1996 einschl. teilzeitbeschäftigter Lehrpersonen.

Private allgemeinbildende und berufliche Schulen 1992 bis 2005

12 Lehrkräfte *) nach Schularten und Beschäftigungsumfang sowie Anteil an Lehrkräften an öffentlichen und privaten Schulen

12.2 Weiblich

12.2.2 Anteil an den Lehrkräften an öffentlichen und privaten Schulen

Schulart	Jahr											
	1992	1995	1996	1997	1998	1999	2000	2001	2002	2003	2004	2005
	%											
Früheres Bundesgebiet												
Hauptberufliche Lehrkräfte												
Allgemeinbildende Schulen	6,9	6,9	7,0	7,0	7,0	7,1	7,1	7,2	7,3	7,4	7,5	7,7
davon: Vorklassen	7,7	7,7	8,7	8,9	-	-	-	0,2	-	-	-	100
Schulkindergärten	12,2	13,3	14,2	14,4	14,7	14,5	15,5	16,5	18,0	18,9	20,6	26,8
Grundschulen	0,9	0,9	1,0	1,0	1,0	1,1	1,1	1,1	1,2	1,2	1,3	1,5
Schulartunabhängige Orientierungsstufe	3,5	3,8	3,6	3,6	3,3	3,2	3,3	3,4	3,4	3,5	2,6	2,2
Hauptschulen	1,9	2,7	2,7	2,8	2,8	2,8	2,9	2,9	2,9	2,8	3,4	3,4
Schularten mit mehreren Bildungsgängen	-	0,4	1,1	1,2	1,2	1,1	0,9	0,7	0,6	0,5	0,5	1,1
Realschulen	9,2	8,5	8,2	8,0	8,0	7,9	7,9	7,8	7,9	8,0	7,5	7,8
Gymnasien	14,6	14,3	14,2	14,3	14,1	14,1	13,9	13,9	13,7	13,3	12,8	12,4
Integrierte Gesamtschulen	2,0	2,1	2,2	2,2	2,5	2,6	2,7	2,8	2,8	3,1	3,1	3,3
Freie Waldorfschulen	100	100	100	100	100	100	100	100	100	100	100	100
Förderschulen	18,6	18,2	18,2	18,5	18,3	18,6	18,5	18,9	18,9	19,0	19,1	19,2
Abendhauptschulen	-	-	-	-	-	-	-	-	-	-	-	-
Abendrealschulen	3,4	3,7	12,0	11,6	12,3	13,2	13,0	8,5	18,6	13,0	13,1	15,2
Abendgymnasien	1,4	2,9	4,7	6,8	8,3	9,0	9,5	16,2	16,0	18,3	16,3	15,8
Kollegs	23,2	25,1	26,4	23,4	23,1	23,1	24,3	20,0	23,2	21,7	24,0	21,0
Berufliche Schulen	13,5	13,5	13,7	13,4	13,2	13,5	13,2	13,1	13,1	13,2	13,0	12,7
davon: Teilzeit-Berufsschulen 1)	4,2	4,7	5,2	5,2	5,1	5,5	5,3	5,3	5,5	5,6	5,7	5,6
Berufsvorbereitungsjahr	1,8	2,3	1,6	1,8	2,1	2,0	1,7	2,0	2,7	2,7	2,7	2,9
Berufsgrundbildungsjahr	1,8	1,7	1,6	2,7	3,0	3,6	2,7	2,7	3,0	3,1	2,9	2,8
Berufsaufbauschulen	6,0	2,5	2,6	2,6	3,4	4,3	-	-	-	-	-	-
Berufsfachschulen	19,9	16,9	17,0	16,3	16,3	16,7	16,0	16,0	16,1	16,4	16,7	16,8
Fachoberschulen	4,8	5,4	6,1	6,2	6,5	7,2	7,1	7,3	7,0	8,0	8,3	8,2
Fachgymnasien	2,4	2,9	2,8	2,5	2,6	2,8	2,4	2,4	2,2	2,0	1,9	2,0
Kollegschulen 2)	6,0	4,3	4,4	4,1	4,1	3,9	-	-	-	-	-	-
Berufsober-/Technische Oberschulen	3,1	1,7	-	-	0,6	0,6	0,4	0,4	0,3	0,3	0,7	0,7
Fachschulen	36,1	37,5	38,5	38,8	38,5	42,0	41,2	40,9	41,3	40,4	37,1	35,6
Fachakademien/Berufsakademien 3)	55,7	53,8	53,5	54,6	52,5	53,8	53,6	55,7	55,9	55,4	56,9	56,0
Allgemeinbildende und berufliche Schulen	7,5	7,5	7,6	7,6	7,6	7,7	7,6	7,8	7,9	8,0	8,0	8,2
Nachrichtlich:												
Schulen des Gesundheitswesens	44,0	47,4	49,7	46,5	51,2	52,2	53,4	53,3	54,2	54,7	58,4	59,3
davon: vollzeitbeschäftigte Lehrkräfte												
Allgemeinbildende Schulen	7,7	7,6	7,6	7,6	7,6	7,7	7,7	7,8	7,6	7,6	7,5	7,6
davon: Vorklassen	0,5	-	0,4	0,4	-	-	-	0,6	-	-	-	100,0
Schulkindergärten	13,7	15,1	15,6	15,4	15,1	16,8	17,1	17,8	18,8	21,5	22,9	28,1
Grundschulen	1,1	1,0	1,1	1,0	1,0	1,1	1,1	1,3	1,2	1,2	1,1	1,5
Schulartunabhängige Orientierungsstufe	3,4	3,4	3,2	3,2	3,0	2,9	3,2	2,9	2,9	2,8	2,5	1,4
Hauptschulen	2,1	2,6	2,6	2,6	2,7	2,6	2,5	2,6	2,5	2,4	2,7	2,7
Schularten mit mehreren Bildungsgängen	-	-	0,8	1,3	1,1	1,3	1,0	0,7	0,6	0,6	0,5	1,2
Realschulen	9,3	8,5	8,0	7,7	7,7	7,5	7,8	7,4	7,3	7,1	6,6	6,8
Gymnasien	16,0	15,9	16,0	16,2	16,0	15,7	15,4	15,3	14,7	13,9	13,5	13,1
Integrierte Gesamtschulen	2,0	1,8	1,9	1,8	2,0	2,1	2,2	2,3	2,2	2,3	2,5	2,2
Freie Waldorfschulen	100	100	100	100	100	100	100	100	100	100	100	100
Förderschulen	19,4	18,7	18,6	18,6	18,8	19,1	18,7	19,0	18,7	19,6	18,3	18,4
Abendhauptschulen	-	-	-	-	-	-	-	-	-	-	-	-
Abendrealschulen	1,5	1,7	6,7	7,3	8,0	10,5	8,3	-	-	-	-	-
Abendgymnasien	1,4	1,5	1,9	2,3	2,8	3,3	3,2	11,6	12,4	11,1	10,3	8,8
Kollegs	20,7	22,1	21,7	20,8	19,0	19,2	19,8	10,3	10,6	10,5	12,6	10,0
Berufliche Schulen	12,0	11,8	12,1	11,7	12,3	11,9	11,1	11,4	11,2	11,1	10,6	10,1
davon: Teilzeit-Berufsschulen 1)	4,7	5,3	5,9	5,8	6,1	6,4	6,0	6,2	6,3	6,2	6,1	6,0
Berufsvorbereitungsjahr	1,5	1,8	1,3	1,5	2,5	1,5	1,6	1,9	2,5	2,3	2,8	2,9
Berufsgrundbildungsjahr	1,4	1,2	0,8	1,8	1,7	2,2	1,9	2,2	2,6	2,9	2,6	2,2
Berufsaufbauschulen	9,3	6,1	6,7	6,9	8,7	12,5	-	-	-	-	-	-
Berufsfachschulen	17,1	13,5	14,0	12,8	14,2	13,8	12,4	13,2	12,4	12,8	12,6	12,3
Fachoberschulen	3,7	4,5	5,2	5,0	5,9	5,1	5,0	5,0	5,7	6,5	6,3	5,8
Fachgymnasien	1,9	2,3	2,7	2,3	2,8	2,7	2,5	2,8	2,1	1,8	1,8	1,7
Kollegschulen 2)	4,4	3,0	2,8	2,4	2,5	2,4	-	-	-	-	-	-
Berufsober-/Technische Oberschulen	2,2	1,8	-	-	-	-	-	-	-	-	-	-
Fachschulen	32,3	34,0	34,7	35,1	36,1	39,0	36,5	36,8	36,7	35,5	32,3	29,5
Fachakademien/Berufsakademien 3)	50,8	47,8	45,9	47,8	47,6	47,3	46,3	46,9	49,1	51,6	52,6	50,5
Allgemeinbildende und berufliche Schulen	8,1	7,9	8,0	8,0	8,1	8,1	8,0	8,1	8,0	8,0	7,8	7,8
Nachrichtlich:												
Schulen des Gesundheitswesens 4)	44,0	47,4	49,7	51,0	54,0	54,8	51,8	51,9	52,5	53,3	57,8	60,6

Fußnoten siehe am Ende der Tabelle.

Private allgemeinbildende und berufliche Schulen 1992 bis 2005

12 Lehrkräfte *) nach Schularten und Beschäftigungsumfang sowie Anteil an Lehrkräften an öffentlichen und privaten Schulen

12.2 Weiblich

12.2.2 Anteil an den Lehrkräften an öffentlichen und privaten Schulen

Schulart	Jahr											
	1992	1995	1996	1997	1998	1999	2000	2001	2002	2003	2004	2005
	%											
Früheres Bundesgebiet teilzeitbeschäftigte Lehrkräfte												
Allgemeinbildende Schulen	6,1	6,3	6,4	6,5	6,5	6,6	6,6	6,8	7,1	7,2	7,6	7,8
davon: Vorklassen	13,0	13,0	13,6	13,8	-	-	-	-	-	-	-	-
Schulkindergärten	8,8	9,5	11,2	12,4	13,9	10,6	12,6	14,3	16,7	14,5	16,7	24,6
Grundschulen	0,8	0,8	0,9	1,0	1,0	1,1	1,1	1,1	1,2	1,3	1,4	1,5
Schulartunabhängige Orientierungsstufe	3,6	4,1	4,1	4,0	3,6	3,4	3,4	3,9	3,8	4,1	2,6	3,0
Hauptschulen	1,7	2,8	2,8	2,9	3,0	3,1	3,2	3,2	3,2	3,3	4,2	4,2
Schularten mit mehreren Bildungsgängen	-	0,8	1,6	1,1	1,3	1,0	0,8	0,8	0,5	0,3	0,4	0,9
Realschulen	9,1	8,5	8,4	8,3	8,1	8,1	7,9	8,1	8,3	8,7	8,3	8,7
Gymnasien	13,3	13,0	12,8	12,9	12,8	12,9	12,8	12,9	13,0	12,9	12,3	12,0
Integrierte Gesamtschulen	2,0	2,5	2,6	2,6	3,1	3,2	3,2	3,4	3,6	4,1	3,9	4,4
Freie Waldorfschulen	100	100	100	100	100	100	100	100	100	100	100	100
Förderschulen	17,0	17,5	17,8	18,4	17,6	17,9	18,3	18,6	19,1	18,2	20,1	20,1
Abendhauptschulen	-	-	-	-	-	-	-	-	-	-	-	-
Abendrealschulen	5,6	5,8	17,1	15,5	16,0	15,5	17,4	14,3	30,8	24,3	29,6	31,3
Abendgymnasien	1,3	4,8	8,3	11,9	14,1	15,4	16,3	21,7	20,4	26,7	23,7	24,2
Kollegs	26,5	29,1	31,8	26,0	27,0	27,0	28,7	26,4	31,6	31,6	32,7	30,0
Berufliche Schulen	15,3	15,2	15,2	15,1	14,0	14,9	15,1	14,6	14,8	15,1	15,0	15,1
davon: Teilzeit-Berufsschulen 1)	3,6	4,0	4,5	4,5	4,1	4,7	4,6	4,5	4,6	5,1	5,3	5,3
Berufsvorbereitungsjahr	2,2	2,7	1,9	2,1	1,8	2,4	1,8	2,1	2,9	3,1	2,7	2,9
Berufsgrundbildungsjahr	2,3	2,4	2,5	3,7	4,2	5,3	3,7	3,4	3,5	3,3	3,3	3,4
Berufsaufbauschulen	2,7	-	-	-	-	-	-	-	-	-	-	-
Berufsfachschulen	22,8	20,2	19,8	19,4	18,1	19,1	19,4	18,5	19,2	19,7	20,3	20,7
Fachoberschulen	6,1	6,5	7,0	7,3	7,1	9,1	9,3	9,7	8,5	9,7	10,5	10,8
Fachgymnasien	2,8	3,4	3,0	2,6	2,4	2,8	2,4	2,1	2,3	2,1	1,9	2,2
Kollegschulen 2)	8,3	5,9	6,5	6,1	5,8	5,7	-	-	-	-	-	-
Berufsober-/Technische Oberschulen	4,3	1,5	-	-	1,1	1,1	0,7	0,7	0,7	0,5	1,5	1,4
Fachschulen	40,4	41,1	42,5	42,5	40,7	44,5	45,2	44,2	44,9	44,3	41,0	40,5
Fachakademien/Berufsakademien 3)	60,4	58,5	59,4	59,8	56,3	58,8	58,9	61,2	60,2	57,9	59,3	58,9
Allgemeinbildende und berufliche Schulen	6,9	7,1	7,2	7,3	7,2	7,3	7,3	7,4	7,8	7,9	8,3	8,5
Nachrichtlich:												
Schulen des Gesundheitswesens	-	-	-	6,3	25,8	31,1	57,0	56,7	57,9	57,7	59,3	56,7
Stundenweise beschäftigte Lehrkräfte												
Allgemeinbildende Schulen	15,9	13,1	12,4	12,8	11,7	10,5	10,4	10,5	10,4	11,9	12,2	12,0
davon: Vorklassen	18,2	-	-	-	-	-	-	-	-	-	-	-
Schulkindergärten	13,7	16,5	16,3	17,3	18,2	20,3	21,1	22,3	21,5	23,7	25,3	26,3
Grundschulen	1,4	1,1	1,1	1,1	1,1	1,0	0,9	1,1	1,3	1,7	2,1	2,4
Schulartunabhängige Orientierungsstufe	11,5	5,4	6,1	6,0	6,2	4,8	4,7	6,7	3,8	1,5	3,6	2,8
Hauptschulen	2,0	2,0	2,2	2,6	2,2	2,1	2,3	2,4	2,5	4,6	5,1	5,2
Schularten mit mehreren Bildungsgängen	-	1,0	1,4	0,9	0,5	-	-	-	-	-	-	1,2
Realschulen	30,0	25,5	25,1	23,9	22,5	20,2	20,1	19,3	18,2	17,4	16,9	15,8
Gymnasien	22,6	21,3	18,7	17,3	15,2	12,9	13,0	12,2	12,3	13,0	12,3	12,9
Integrierte Gesamtschulen	8,8	10,4	8,7	9,8	9,2	7,8	3,1	5,0	5,7	5,6	6,7	7,1
Freie Waldorfschulen	100	100	100	100	100	100	100	100	100	100	100	100
Förderschulen	28,1	27,6	26,2	29,2	28,1	24,7	20,9	21,3	20,8	26,0	29,0	27,0
Abendhauptschulen	-	-	-	-	-	-	-	-	-	-	-	-
Abendrealschulen	93,6	98,5	99,3	98,2	98,1	98,6	95,8	98,8	99,3	98,8	99,4	98,9
Abendgymnasien	95,3	99,5	100,0	100,0	98,8	98,3	98,3	92,1	93,0	92,1	91,0	92,0
Kollegs	76,1	67,2	66,7	70,3	70,6	65,8	58,5	64,3	50,0	61,4	58,0	57,5
Berufliche Schulen	44,6	44,6	42,5	43,2	42,8	43,4	42,1	44,7	44,6	44,3	44,8	42,0
davon: Teilzeit-Berufsschulen 1)	9,7	10,7	9,4	10,6	10,0	11,4	12,0	11,2	12,5	12,5	12,3	12,1
Berufsvorbereitungsjahr	8,6	5,2	4,8	3,3	3,6	6,4	5,9	1,4	3,0	5,2	7,0	5,0
Berufsgrundbildungsjahr	2,4	0,8	-	-	3,9	14,3	6,8	3,4	3,8	3,8	2,4	2,8
Berufsaufbauschulen	14,5	-	-	-	-	-	-	-	-	-	-	-
Berufsfachschulen	61,8	55,5	53,3	54,2	54,3	54,3	51,9	55,4	54,6	57,7	59,8	57,5
Fachoberschulen	15,4	17,0	16,3	15,2	16,5	16,4	18,2	17,9	20,3	16,4	16,9	14,7
Fachgymnasien	14,8	16,7	14,5	15,9	13,9	15,5	15,6	15,4	15,5	16,6	16,6	17,1
Kollegschulen 2)	14,9	21,7	17,4	20,0	17,1	7,1	-	-	-	-	-	-
Berufsober-/Technische Oberschulen	4,4	4,5	-	-	-	-	-	-	-	-	0,8	-
Fachschulen	78,1	80,3	72,6	72,5	73,0	73,5	70,9	72,3	71,7	69,5	68,8	63,4
Fachakademien/Berufsakademien 3)	73,5	65,2	62,4	62,5	61,3	65,2	63,6	66,9	68,4	66,5	65,4	62,4
Allgemeinbildende und berufliche Schulen	24,5	20,6	19,8	20,4	19,0	17,5	16,9	17,4	17,4	19,2	19,1	18,0
Nachrichtlich:												
Schulen des Gesundheitswesens	43,8	50,4	51,0	50,4	53,7	53,3	54,2	55,7	53,6	55,9	57,0	60,8

*) Definition siehe Erläuterungen.

1) Ab 1996 einschl. Berufsgrundbildungsjahr in kooperativer Form.

2) Ab 2000 werden die Kollegschulen nicht mehr in der bisherigen Form nachgewiesen;

auslaufende Bildungsgänge.

3) Ab 1996 nur noch Fachakademien.

4) Bis 1996 einschl. teilzeitbeschäftigter Lehrpersonen.

Private allgemeinbildende und berufliche Schulen 1992 bis 2005

12 Lehrkräfte *) nach Schularten und Beschäftigungsumfang sowie Anteil an Lehrkräften an öffentlichen und privaten Schulen

12.2 Weiblich

12.2.2 Anteil an den Lehrkräften an öffentlichen und privaten Schulen

Schulart	Jahr											
	1992	1995	1996	1997	1998	1999	2000	2001	2002	2003	2004	2005
	%											
Neue Länder einschl. Berlin												
Hauptberufliche Lehrkräfte												
Allgemeinbildende Schulen 1) 2)	1,3	1,5	1,6	1,8	1,9	2,1	2,4	2,6	3,0	3,3	3,6	4,1
davon: Vorklassen	3,1	4,4	3,6	3,7	3,9	4,2	4,3	5,1	5,2	5,6	5,1	-
Schulkindergärten	-	-	-	-	-	-	-	-	-	1,8	1,7	2,6
Grundschulen	0,6	0,6	0,6	0,8	1,0	1,3	1,7	2,0	2,4	2,9	3,5	4,1
Schulartunabhängige Orientierungsstufe	2,5	1,0	1,0	1,2	1,4	1,2	1,2	1,3	1,5	2,5	2,7	3,2
Hauptschulen	0,1	0,7	0,5	0,5	0,9	0,9	0,8	0,9	1,0	1,2	0,8	0,9
Schularten mit mehreren Bildungsgängen	-	0,1	0,3	0,3	0,4	0,5	0,6	0,7	0,8	0,9	1,0	1,2
Realschulen	3,2	0,8	0,7	0,8	0,8	0,8	1,1	1,1	1,9	1,9	2,2	3,2
Gymnasien	2,4	2,2	2,5	2,6	2,6	3,0	3,2	3,5	3,8	4,0	4,2	4,7
Integrierte Gesamtschulen	0,2	0,5	0,6	0,5	0,5	0,5	0,7	0,8	1,0	1,2	1,6	2,4
Freie Waldorfschulen	100	100	100	100	100	100	100	100	100	100	100	100
Förderschulen	4,0	4,5	4,8	5,2	5,5	5,6	6,0	6,1	6,4	6,6	6,7	7,0
Abendhauptschulen	-	-	-	-	-	-	-	-	-	-	-	-
Abendrealschulen	-	8,0	20,8	18,5	6,7	13,9	5,6	4,8	4,7	4,3	-	-
Abendgymnasien	-	-	-	-	-	-	-	-	-	-	-	-
Kollegs	-	1,6	1,6	1,7	1,3	-	-	-	-	-	-	-
Berufliche Schulen	3,0	8,8	9,6	10,2	10,8	12,6	13,5	13,9	14,5	17,5	18,4	18,9
davon: Teilzeit-Berufsschulen 3)	1,2	2,0	2,6	2,9	3,2	3,9	4,2	4,3	5,0	5,1	5,4	5,8
Berufsvorbereitungsjahr	3,1	3,9	4,4	9,1	7,8	11,0	14,3	11,3	8,7	11,7	11,8	12,3
Berufsgrundbildungsjahr	-	4,7	8,0	4,8	17,3	10,4	13,8	10,4	16,1	14,2	15,9	16,0
Berufsaufbauschulen	-	-	-	-	-	-	-	-	-	-	-	-
Berufsfachschulen	7,0	20,9	21,4	22,0	23,7	29,1	29,9	32,2	31,7	39,0	41,7	42,7
Fachoberschulen	4,3	1,3	4,3	3,7	3,2	2,8	3,5	3,5	4,9	4,9	5,2	9,1
Fachgymnasien	-	-	-	-	-	-	-	0,1	0,2	0,3	0,3	0,5
Berufsober-/Technische Oberschulen	-	-	-	-	-	-	-	-	-	-	-	-
Fachschulen	8,3	30,2	32,6	32,3	32,5	33,1	35,3	37,1	36,7	42,4	38,2	33,4
Allgemeinbildende und berufliche Schulen	1,4	2,0	2,2	2,4	2,7	3,1	3,4	3,7	4,1	4,8	5,3	5,9
Nachrichtlich:												
Schulen des Gesundheitswesens	40,1	48,7	47,0	47,9	51,8	51,3	49,6	61,3	55,3	63,2	58,8	67,7
davon: vollzeitbeschäftigte Lehrkräfte												
Allgemeinbildende Schulen 1) 2)	1,2	1,6	1,7	1,7	1,9	2,3	2,6	2,8	3,0	3,4	3,8	4,2
davon: Vorklassen	2,6	3,5	3,3	3,4	3,5	3,8	4,4	4,9	4,4	5,6	5,1	-
Schulkindergärten	-	-	-	-	-	-	-	-	-	2,9	2,8	-
Grundschulen	0,5	0,7	0,7	0,9	1,1	1,5	2,3	2,7	3,2	3,7	4,3	4,8
Schulartunabhängige Orientierungsstufe	1,6	0,9	0,9	0,8	0,9	1,0	0,9	1,2	1,1	2,2	2,5	2,8
Hauptschulen	0,1	0,6	0,4	0,3	0,4	0,2	0,4	0,7	0,4	0,8	0,4	0,2
Schularten mit mehreren Bildungsgängen	-	0,1	0,2	0,4	0,5	0,5	0,6	0,6	0,6	0,7	1,0	1,0
Realschulen	2,6	0,4	0,4	0,3	0,4	0,4	0,6	0,6	1,1	1,4	1,7	3,1
Gymnasien	1,9	1,6	1,7	1,8	1,9	2,5	2,7	2,8	3,0	3,4	3,3	4,0
Integrierte Gesamtschulen	0,2	0,5	0,5	0,2	0,3	0,3	0,4	0,7	0,7	1,0	1,6	1,9
Freie Waldorfschulen	100	100	100	100	100	100	100	100	100	100	100	100
Förderschulen	4,0	4,7	5,1	5,2	5,5	6,5	6,7	7,0	7,0	7,2	7,5	7,5
Abendhauptschulen	-	-	-	-	-	-	-	-	-	-	-	-
Abendrealschulen	-	-	10,0	-	-	19,0	9,1	8,0	7,7	6,5	-	-
Abendgymnasien	-	-	-	-	-	-	-	-	-	-	-	-
Kollegs	-	-	1,8	2,5	1,9	-	-	-	-	-	-	-
Berufliche Schulen	2,2	7,9	8,3	8,7	8,9	10,9	11,7	12,0	13,3	16,5	17,0	16,5
davon: Teilzeit-Berufsschulen 3)	1,1	1,9	2,4	2,8	2,9	3,8	3,9	3,9	4,6	4,9	5,0	5,2
Berufsvorbereitungsjahr	1,2	2,8	3,8	6,9	6,4	9,7	12,3	9,9	8,7	10,5	10,5	10,4
Berufsgrundbildungsjahr	-	1,3	5,1	1,8	13,2	8,8	12,3	10,3	16,4	14,9	16,4	17,1
Berufsaufbauschulen	-	-	-	-	-	-	-	-	-	-	-	-
Berufsfachschulen	5,2	19,0	18,5	18,7	19,8	25,4	26,4	28,3	29,8	38,1	39,8	39,0
Fachoberschulen	2,6	0,9	2,9	2,7	1,4	1,6	1,9	2,2	3,2	4,2	4,4	6,8
Fachgymnasien	-	-	-	-	-	-	-	0,1	0,2	0,4	0,3	0,6
Berufsober-/Technische Oberschulen	-	-	-	-	-	-	-	-	-	-	-	-
Fachschulen	5,2	27,7	30,7	30,4	28,9	29,5	32,5	34,8	36,1	43,2	36,4	30,6
Allgemeinbildende und berufliche Schulen	1,2	2,2	2,4	2,4	2,7	3,3	3,7	3,9	4,3	5,3	5,9	6,2
Nachrichtlich:												
Schulen des Gesundheitswesens 4)	40,1	48,7	47,0	45,2	49,6	47,7	46,5	55,8	53,4	62,4	55,2	66,6

Fußnoten siehe am Ende der Tabelle.

Private allgemeinbildende und berufliche Schulen 1992 bis 2005

12 Lehrkräfte *) nach Schularten und Beschäftigungsumfang sowie Anteil an Lehrkräften an öffentlichen und privaten Schulen

12.2 Weiblich

12.2.2 Anteil an den Lehrkräften an öffentlichen und privaten Schulen

Schulart	Jahr											
	1992	1995	1996	1997	1998	1999	2000	2001	2002	2003	2004	2005
	%											
Neue Länder einschl. Berlin teilzeitbeschäftigte Lehrkräfte												
Allgemeinbildende Schulen 1) 2)	1,6	1,3	1,4	1,9	1,9	1,9	2,1	2,3	3,0	3,1	3,4	4,1
davon: Vorklassen	16,7	16,9	6,5	7,6	10,0	10,4	2,4	10,5	22,6	5,7	5,4	-
Schulkindergärten	-	-	-	-	-	-	-	-	-	-	-	10,0
Grundschulen	0,7	0,5	0,5	0,7	0,8	1,1	1,3	1,6	2,1	2,6	3,0	3,7
Schulartunabhängige Orientierungsstufe	5,6	1,3	1,2	1,9	2,0	1,6	1,6	1,5	2,1	2,7	3,0	3,8
Hauptschulen	0,6	1,1	0,6	1,1	2,8	3,3	2,5	1,9	2,9	2,3	1,6	2,6
Schularten mit mehreren Bildungsgängen	-	0,1	0,3	0,2	0,3	0,5	0,5	0,8	1,1	1,2	1,1	1,4
Realschulen	3,8	1,7	1,4	3,1	2,9	3,0	3,2	3,3	4,0	2,6	2,7	3,4
Gymnasien	4,5	6,3	7,1	7,6	6,6	4,3	4,5	5,4	5,8	5,1	5,6	5,4
Integrierte Gesamtschulen	0,3	0,5	0,8	1,2	1,1	0,8	1,4	1,2	1,7	1,6	1,6	3,1
Freie Waldorfschulen	100	100	100	100	100	100	100	100	100	100	100	100
Förderschulen	4,6	3,6	2,9	4,8	5,6	3,1	3,6	3,1	4,2	4,4	4,7	5,3
Abendhauptschulen	-	-	-	-	-	-	-	-	-	-	-	-
Abendrealschulen	-	14,3	28,6	45,5	16,7	6,7	-	-	-	-	-	-
Abendgymnasien	-	-	-	-	-	-	-	-	-	-	-	-
Kollegs	-	4,3	1,1	-	-	-	-	-	-	-	-	-
Berufliche Schulen	8,3	18,0	21,4	23,5	25,6	21,5	22,3	22,4	18,9	20,5	22,7	26,1
davon: Teilzeit-Berufsschulen 3)	1,7	3,0	5,0	4,6	7,1	4,0	5,9	5,9	6,6	5,8	6,5	8,0
Berufsvorbereitungsjahr	23,7	15,4	9,5	27,9	18,3	16,4	23,3	17,9	8,8	15,2	16,2	18,5
Berufsgrundbildungsjahr	-	27,3	37,5	40,0	57,1	22,2	28,6	12,5	14,3	8,3	11,8	9,1
Berufsaufbauschulen	-	-	-	-	-	-	-	-	-	-	-	-
Berufsfachschulen	31,7	41,0	47,1	47,3	49,9	45,2	44,9	45,2	37,3	41,2	46,7	51,4
Fachoberschulen	12,5	5,6	13,3	10,0	12,9	8,3	9,2	9,1	9,7	6,7	7,7	15,1
Fachgymnasien	-	-	-	-	-	-	-	-	-	-	-	-
Berufsober-/Technische Oberschulen	-	-	-	-	-	-	-	-	-	-	-	-
Fachschulen	36,6	43,7	41,5	41,4	48,3	44,6	44,1	44,5	38,3	40,7	42,4	39,7
Allgemeinbildende und berufliche Schulen	1,8	1,7	1,8	2,4	2,6	2,7	2,9	3,3	3,8	4,2	4,5	5,5
Nachrichtlich:												
Schulen des Gesundheitswesens	-	-	-	60,8	60,5	64,7	61,3	81,8	61,8	65,3	70,4	71,1
Stundenweise beschäftigte Lehrkräfte												
Allgemeinbildende Schulen 1) 2)	7,4	10,7	11,6	13,3	14,3	15,2	14,3	15,0	15,7	16,7	17,9	24,6
davon: Vorklassen	100,0	25,0	25,0	33,3	-	-	-	33,3	50,0	100,0	-	-
Schulkindergärten	-	-	-	-	-	-	-	-	-	-	-	-
Grundschulen	3,9	3,5	5,5	6,0	5,6	6,6	7,2	9,2	12,9	16,7	17,0	19,8
Schulartunabhängige Orientierungsstufe	40,0	16,4	8,0	10,7	18,3	14,0	9,6	14,0	12,6	11,5	9,6	11,9
Hauptschulen	-	8,6	-	4,8	4,8	13,6	8,3	14,3	6,1	14,7	13,2	-
Schularten mit mehreren Bildungsgängen	-	2,2	2,7	2,5	4,9	5,1	7,4	6,5	9,5	10,6	11,1	29,5
Realschulen	2,6	3,6	6,6	5,8	3,6	16,2	5,6	13,6	23,3	18,7	21,5	34,3
Gymnasien	7,6	10,8	7,4	9,5	15,3	12,2	9,8	11,3	13,0	11,7	15,1	22,2
Integrierte Gesamtschulen	4,4	2,9	2,1	1,1	5,4	4,5	5,1	7,1	4,7	11,6	10,3	21,5
Freie Waldorfschulen	100	100	100	100	100	100	100	100	100	100	100	100
Förderschulen	9,3	20,5	24,0	28,1	26,6	31,1	29,4	25,7	21,6	21,6	23,7	30,4
Abendhauptschulen	-	-	-	-	-	-	-	-	-	-	-	-
Abendrealschulen	-	-	25,0	-	-	-	33,3	33,3	50,0	-	-	-
Abendgymnasien	-	-	-	-	-	-	-	-	-	-	-	-
Kollegs	-	50,0	-	50,0	50,0	-	-	-	-	-	-	20,0
Berufliche Schulen	26,8	65,0	74,0	79,1	80,5	82,6	83,1	83,3	81,4	84,8	84,8	85,0
davon: Teilzeit-Berufsschulen 3)	24,6	30,7	32,9	49,1	49,5	46,1	47,3	59,2	52,7	57,7	56,5	57,7
Berufsvorbereitungsjahr	-	65,5	64,3	43,2	68,9	79,3	75,4	65,0	53,3	64,0	55,3	64,6
Berufsgrundbildungsjahr	-	71,4	100,0	100,0	66,7	85,7	57,1	66,7	33,3	-	55,6	40,0
Berufsaufbauschulen	-	-	-	-	-	-	-	-	-	-	-	-
Berufsfachschulen	11,6	65,4	76,3	80,3	81,1	86,1	87,4	87,5	84,6	88,7	90,8	91,5
Fachoberschulen	-	10,5	31,3	33,3	36,4	52,9	23,1	25,0	47,4	40,7	51,0	70,4
Fachgymnasien	-	-	-	-	-	-	-	7,1	7,7	4,3	3,2	8,1
Berufsober-/Technische Oberschulen	-	-	-	-	-	-	-	-	-	-	-	-
Fachschulen	46,0	89,0	91,8	94,1	93,0	90,8	95,0	94,3	93,5	94,2	91,8	89,6
Allgemeinbildende und berufliche Schulen	13,0	31,8	39,6	44,8	44,3	47,0	46,7	47,6	45,5	49,4	50,9	54,8
Nachrichtlich:												
Schulen des Gesundheitswesens	42,1	44,3	45,9	50,6	53,2	49,7	51,6	65,0	45,3	52,8	55,1	56,1

*) Definition siehe Erläuterungen.

1) 1992 und 1993 lagen die Angaben für Mecklenburg-Vorpommern für alle Schularten (außer Abendgymnasien und (1993) Freien Waldorfschulen) nur zusammen vor; Nachweis erfolgt bei den Grundschulen.

2) 1992 ohne Sachsen.

3) Ab 1996 einschl. Berufsgrundbildungsjahr in kooperativer Form.

4) Bis 1996 einschl. teilzeitbeschäftigter Lehrpersonen.

Private allgemeinbildende und berufliche Schulen 1992 bis 2005

**13 Wöchentlich erteilte Unterrichtsstunden von Lehrkräften nach Schularten und Beschäftigungsumfang
sowie Anteil an den Unterrichtsstunden an öffentlichen und privaten Schulen**

13.1 Insgesamt
13.1.1 Absolute Werte

Schulart	Jahr											
	1992	1995	1996	1997	1998	1999	2000	2001	2002	2003	2004	2005
Deutschland												
Erteilt von hauptberuflichen Lehrkräften												
Allgemeinbildende Schulen 1)	777 651 r	836 009	855 790	876 129	895 644	918 476	937 738	971 209	996 624 r	1 025 340 r	1 057 482	1 090 939
davon: Vorklassen	1 416	1 722	1 894	1 943 r	954 r	892 r	915 r	933	882	918	843	141
Schulkindergärten	11 946	13 380	13 689	13 626 r	13 733 r	13 505 r	14 564 r	14 663	15 164	15 924	15 852	15 666
Grundschulen	37 123	41 558	41 526	44 613	50 492	53 399	52 665	57 220	61 767 r	67 146 r	74 506	89 475
Schulartunabhängige Orientierungsstufe	12 157	12 595	12 107	12 399	13 174	13 166	13 200	13 543	13 589 r	13 380	5 955	5 963
Hauptschulen	29 544	34 790	34 317	34 603	35 257	35 643	35 313	38 512	38 525	40 032	44 179	40 458
Schularten mit mehreren Bildungsgängen ..	- r	736	1 595	2 151	2 545	3 337	3 878	4 914	5 647	6 644 r	6 997	8 989
Realschulen	94 933	98 924	102 606	105 004	107 748	110 063	113 402	116 916	120 513 r	123 688	129 589	134 799
Gymnasien	289 909 r	303 737	307 398	312 114	312 572	316 552	322 889	330 706	334 593 r	339 381 r	347 830	354 736
Integrierte Gesamtschulen	12 258	12 103	13 553	14 235	17 150	18 319	18 504	19 821	20 235 r	22 275 r	24 316	26 562
Freie Waldorfschulen	80 788 r	94 347	97 064	98 637	100 973	102 842	105 690	108 667	110 459 r	113 618 r	115 337	120 141
Förderschulen	202 673 r	217 325	224 316	230 897	234 910	244 501	250 667	259 498	269 031 r	275 081 r	284 908	286 744
Abendhauptschulen	-	-	-	-	-	-	-	-	-	-	-	-
Abendrealschulen	155	173	791	896	1 106	1 324	1 186	170	227	223	165	206
Abendgymnasien	391	553	778	1 025	1 069	1 216	1 200	4 654	4 843	5 679	5 582	5 748
Kollegs	4 358	4 066	4 156	3 986	3 961	3 717	3 665	992	1 149	1 351	1 423	1 311
Berufliche Schulen	154 978 r	177 677 r	179 605 r	189 071 r	194 652 r	205 874 r	208 001 r	214 268 r	223 776 r	250 034 r	262 887	263 881
davon: Teilzeit-Berufsschulen 2) 3)	33 255 r	35 828 r	38 209	41 229 r	42 568	46 032	47 227 r	48 821 r	49 598 r	51 148 r	52 314	52 418
Berufsvorbereitungsjahr	1 306	1 820	2 161	3 373 r	3 774	4 952	5 400	5 838	6 286	7 695 r	7 422	7 609
Berufsgrundbildungsjahr 3)	847	910	956	1 201	1 948	1 470	1 747	1 604	1 842	2 191 r	2 645	2 672
Berufsaufbauschulen	217	74	72	72	77	75	-	-	-	-	-	-
Berufsfachschulen	61 206 r	67 083 r	68 681 r	72 144 r	77 449 r	84 467	86 813 r	91 180 r	97 036	116 212 r	131 832	135 207
Fachoberschulen	3 043 r	3 128	3 293	3 332	3 574 r	3 830	4 185	4 597	5 209	6 260 r	7 126	8 259
Fachgymnasien	1 728 r	2 020	2 109	1 868	1 901	2 076	1 928	2 048	1 982	2 003	2 079	2 368
Kollegschulen 4)	1 602	1 532	1 552	1 606	1 398	1 197	-	-	-	-	-	-
Berufsober-/Technische Oberschulen	67	26	-	-	37	37	35	38	38	38	70	74
Fachschulen	42 489 r	55 689	53 186 r	54 640	52 378 r	52 167	51 485	50 981	52 417	54 974 r	49 714	45 531
Fachakademien/Berufsakademien 5)	9 218	9 567	9 386	9 606	9 548	9 571	9 181	9 161	9 368	9 513	9 685	9 743
Allgemeinbildende und berufliche Schulen	932 629 r	1 013 686 r	1 035 395 r	1 065 200 r	1 090 296 r	1 124 350 r	1 145 739 r	1 185 477 r	1 220 400 r	1 275 374 r	1 320 369	1 354 820
davon: erteilt von vollzeitbeschäftigten Lehrkräften												
Allgemeinbildende Schulen 1)	602 634 r	630 005	635 280	636 446	638 217	652 589	660 181	683 680	690 331 r	701 725 r	705 648	718 896
davon: Vorklassen	115	583	671	716	786	739	792	814	678	807	730	141
Schulkindergärten	10 100	11 371	11 067	10 660	10 257	11 023	11 377	11 170	11 196	12 771	12 245	11 655
Grundschulen	25 319	27 091	24 942	26 101	29 427	31 432	29 541	32 499	33 610 r	35 454 r	37 281	47 688
Schulartunabhängige Orientierungsstufe	8 319	8 447	7 878	8 040	8 344	8 400	8 331	8 466	8 302 r	8 063	3 686	3 664
Hauptschulen	23 168	25 861	25 093	24 809	24 570	24 625	23 959	26 484	25 879	27 041	27 871	24 820
Schularten mit mehreren Bildungsgängen ..	- r	589	1 177	1 807	1 661	2 061	2 494	3 082	3 056	3 576 r	3 984	5 246
Realschulen	64 580	66 310	67 891	68 626	68 849	70 295	73 884	75 409	77 914 r	77 632	79 781	82 722
Gymnasien	228 057 r	233 659	235 560	235 744	233 524	235 130	236 485	241 856	243 032 r	242 942 r	245 574	248 984
Integrierte Gesamtschulen	9 339	8 961	9 791	9 833	11 365	12 317	12 297	13 366	13 039 r	14 026 r	15 698	15 582
Freie Waldorfschulen	62 727 r	68 658	69 205	67 730	68 439	68 493	69 782	70 799	69 985 r	71 954 r	69 625	70 518
Förderschulen	167 046 r	174 929	178 191	178 640	177 233	184 070	187 523	196 166	199 826 r	203 420 r	205 182	204 105
Abendhauptschulen	-	-	-	-	-	-	-	-	-	-	-	-
Abendrealschulen	49	46	261	333	350	738	596	58	64	56	-	-
Abendgymnasien	334	386	375	363	414	456	421	3 004	3 243	3 360	3 430	3 257
Kollegs	3 481	3 114	3 178	3 044	2 998	2 810	2 699	507	507	623	561	514
Berufliche Schulen	110 057 r	125 668 r	125 696 r	131 688 r	140 497 r	144 431 r	145 368 r	149 464 r	153 888 r	171 584 r	177 155	171 993
davon: Teilzeit-Berufsschulen 2) 3)	28 691 r	30 333 r	32 206	35 131 r	36 619	39 377	39 830 r	41 580 r	41 512 r	41 825 r	41 469	41 126
Berufsvorbereitungsjahr	898	1 373	1 640	2 372 r	3 155	3 859	4 161	4 732	4 836	6 014 r	6 042	5 867
Berufsgrundbildungsjahr 3)	557	573	584	772	1 587	1 189	1 514	1 409	1 512	1 777 r	2 290	2 181
Berufsaufbauschulen	182	59	66	72	70	73	-	-	-	-	-	-
Berufsfachschulen	39 032 r	44 023 r	44 450 r	46 163 r	52 558 r	55 854	57 069 r	60 189 r	63 307	76 299 r	85 464	83 781
Fachoberschulen	2 266 r	2 108	2 253	2 270	2 399 r	2 400	2 700	2 891	3 324	4 238 r	4 919	5 445
Fachgymnasien	1 138 r	1 289	1 350	1 190	1 349	1 409	1 303	1 504	1 290	1 299	1 322	1 411
Kollegschulen 4)	1 132	996	1 013	951	824	644	-	-	-	-	-	-
Berufsober-/Technische Oberschulen	30	13	-	-	12	9	8	8	6	6	11	13
Fachschulen	30 262 r	39 460	37 026 r	37 617	36 722 r	34 373	34 006	32 535	33 350	35 184 r	30 998	27 513
Fachakademien/Berufsakademien 5)	5 869	5 441	5 108	5 150	5 202	5 244	4 777	4 616	4 751	4 942	4 640	4 656
Allgemeinbildende und berufliche Schulen	712 691 r	755 673 r	760 976 r	768 134 r	778 714 r	797 020 r	805 549 r	833 144 r	844 219 r	873 309 r	882 803	890 889

Fußnoten siehe am Ende der Tabelle.

Private allgemeinbildende und berufliche Schulen 1992 bis 2005

**13 Wöchentlich erteilte Unterrichtsstunden von Lehrkräften nach Schularten und Beschäftigungsumfang
sowie Anteil an den Unterrichtsstunden an öffentlichen und privaten Schulen**

13.1 Insgesamt
13.1.1 Absolute Werte

Schulart	Jahr											
	1992	1995	1996	1997	1998	1999	2000	2001	2002	2003	2004	2005
erteilt von teilzeitbeschäftigten Lehrkräften												
Allgemeinbildende Schulen 1)	175 017 r	206 004	220 510	239 683	257 427	265 887	277 557	287 529	306 293 r	323 615 r	351 834	372 043
davon: Vorklassen	1 301	1 139	1 223	1 227 r	168 r	153 r	123 r	119	204	111	113	-
Schulkindergärten	1 846	2 009	2 622	2 966 r	3 476 r	2 482 r	3 187 r	3 493	3 968	3 153	3 607	4 011
Grundschulen	11 804 r	14 467	16 584	18 512	21 065	21 967	23 124	24 721	28 157 r	31 692 r	37 225	41 787
Schulartunabhängige Orientierungsstufe	3 838	4 148	4 229	4 359	4 830	4 766	4 869	5 077	5 287 r	5 317	2 269	2 299
Hauptschulen	6 376	8 929	9 224	9 794	10 687	11 018	11 354	12 028	12 646	12 991	16 308	15 638
Schularten mit mehreren Bildungsgängen	- r	147	418	344	884	1 276	1 384	1 832	2 591	3 068 r	3 013	3 743
Realschulen	30 353	32 614	34 715	36 378	38 899	39 768	39 518	41 507	42 599 r	46 056	49 808	52 077
Gymnasien	61 852 r	70 078	71 838	76 370	79 048	81 422	86 404	88 850	91 561 r	96 439 r	102 256	105 752
Integrierte Gesamtschulen	2 919	3 142	3 762	4 402	5 785	6 002	6 207	6 455	7 196 r	8 249 r	8 618	10 980
Freie Waldorfschulen	18 061 r	25 689	27 859	30 907	32 534	34 349	35 908	37 868	40 474 r	41 664 r	45 712	49 623
Förderschulen	35 627 r	42 396	46 125	52 257	57 677	60 431	63 144	63 332	69 205 r	71 661 r	79 726	82 639
Abendhauptschulen	-	-	-	-	-	-	-	-	-	-	-	-
Abendrealschulen	106	127	530	563	756	586	590	112	163	167	165	206
Abendgymnasien	57	167	403	662	655	760	779	1 650	1 600	2 319	2 152	2 491
Kollegs	877	952	978	942	963	907	966	485	642	728	862	797
Berufliche Schulen	44 921	52 009 r	53 909 r	57 383	54 155	61 443	62 633	64 804	69 888 r	78 450 r	85 732	91 888
davon: Teilzeit-Berufsschulen 2)	4 564	5 495	6 003	6 098	5 949	6 655	7 397	7 241	8 086 r	9 323 r	10 845	11 292
Berufsvorbereitungsjahr	408	447	521	1 001	619	1 093	1 239	1 106	1 450	1 681 r	1 380	1 742
Berufsgrundbildungsjahr	290	337	372	429	361	281	233	195	330	414	355	491
Berufsaufbauschulen	35	15	6	-	7	2	-	-	-	-	-	-
Berufsfachschulen	22 174	23 060 r	24 231 r	25 981 r	24 891 r	28 613	29 744	30 991	33 729	39 913 r	46 368	51 426
Fachoberschulen	777	1 020	1 040	1 062	1 175 r	1 430	1 485	1 706	1 885	2 022 r	2 207	2 814
Fachgymnasien	590	731	759	678	552	667	625	544	692	704	757	957
Kollegschulen 4)	470	536	539	655	574	553	-	-	-	-	-	-
Berufsober-/Technische Oberschulen	37	13	-	-	25	28	27	30	32	32	59	61
Fachschulen	12 227	16 229	16 160 r	17 023 r	15 656 r	17 794	17 479	18 446	19 067	19 790 r	18 716	18 018
Fachakademien/Berufsakademien 5)	3 349	4 126	4 278	4 456	4 346	4 327	4 404	4 545	4 617	4 571 r	5 045	5 087
Allgemeinbildende und berufliche Schulen	219 938 r	258 013 r	274 419 r	297 066 r	311 582 r	327 330	340 190 r	352 333 r	376 181 r	402 065 r	437 566	463 931
Erteilt von stundenweise beschäftigten Lehrkräften												
Allgemeinbildende Schulen 1)	35 212 r	40 522	40 364	40 939	43 491	46 366	49 085 r	50 838	53 270 r	52 298 r	56 132	62 233
davon: Vorklassen	30	12	13	17	4	1	1	11	14	1	-	-
Schulkindergärten	822	1 096	1 089	1 164	1 264	1 551	1 625	1 798	1 722	1 838	1 840	1 909
Grundschulen	1 158	1 450	1 456	1 429	1 691	1 707	2 019	3 531	4 303 r	3 193 r	4 041	4 331
Schulartunabhängige Orientierungsstufe	195	250	312	308	379	337	354	525	450 r	430	265	294
Hauptschulen	667	754	917	781	930	1 010	1 001 r	1 954	2 307	2 150	2 449	2 302
Schularten mit mehreren Bildungsgängen	- r	51	80	56	130	209	365	357	416	410 r	371	931
Realschulen	5 437	5 748	6 519	6 388	6 334	6 710	7 227	7 183	7 460 r	7 378	7 950	8 182
Gymnasien	10 386 r	12 198	10 665	10 443	11 470	12 565	13 382	12 407	12 725 r	12 925 r	13 937	16 341
Integrierte Gesamtschulen	283	209	197	242	389	485	357	429	477 r	694 r	812	943
Freie Waldorfschulen	6 112 r	6 111	5 678	5 667	6 078	5 871	6 247	6 129	6 024 r	6 166 r	6 474	6 619
Förderschulen	4 284 r	7 743	8 778	9 476	10 140	11 278	11 756	11 772	12 545 r	12 095 r	12 166	14 327
Abendhauptschulen	-	-	-	-	-	-	-	-	-	-	-	-
Abendrealschulen	1 867	1 806	1 854	1 876	1 708	1 639	1 680	1 641	1 658	1 767	1 946	2 047
Abendgymnasien	3 124	2 456	2 312	2 391	2 313	2 351	2 390	2 485	2 680	2 689	3 244	3 359
Kollegs	847	638	494	701	661	652	681	616	489	562	637	648
Berufliche Schulen	40 208	45 545 r	53 277 r	57 295 r	63 913 r	64 843 r	66 183 r	68 145 r	61 857 r	68 316 r	71 791	75 599
davon: Teilzeit-Berufsschulen 2)	4 512	4 470 r	4 515	5 202 r	5 932	5 722 r	6 279 r	6 867 r	6 881 r	7 323 r	7 520	8 445
Berufsvorbereitungsjahr	96	303	220	455 r	577	448	600	686	700	734 r	616	700
Berufsgrundbildungsjahr	63	176	92	45	91	80	92	82	83	75 r	106	125
Berufsaufbauschulen	189	12	-	-	-	1	-	-	-	-	-	-
Berufsfachschulen	13 701	18 068 r	25 013 r	27 709 r	32 698 r	34 654 r	35 471 r	35 764 r	31 660	37 852 r	43 779	46 744
Fachoberschulen	551	597	590	562	566	671	734	716	856	940 r	1 179	1 635
Fachgymnasien	394	491	459	482	508	533	569	547	578	584	595	673
Kollegschulen 4)	111	104	103	113	99	64	-	-	-	-	-	-
Berufsober-/Technische Oberschulen	7	8	-	-	-	-	-	-	-	-	7	3
Fachschulen	17 555	18 872	20 000 r	20 481	21 153 r	20 223	20 104	21 216	18 769	18 485 r	15 591	14 675
Fachakademien/Berufsakademien 5)	3 029	2 444	2 285	2 246	2 289	2 447	2 334	2 267	2 330	2 323	2 398	2 599
Allgemeinbildende und berufliche Schulen	75 420 r	86 067 r	93 641 r	98 234 r	107 404 r	111 209 r	115 268 r	118 983 r	115 127 r	120 614 r	127 923	137 832

1) 1992 ohne Mecklenburg-Vorpommern und Sachsen, 1993 ohne Mecklenburg-Vorpommern.

2) Ab 1996 einschl. Berufsgrundbildungsjahr in kooperativer Form.

3) Die Zu- bzw. Abnahme 1999 ist auf die Zuordnung des Berufsgrundbildungsjahres zu den Teilzeit-Berufsschulen in Niedersachsen zurückzuführen.

4) Ab 2000 werden die Kollegschulen nicht mehr in der bisherigen Form nachgewiesen; auslaufende Bildungsgänge.

5) Ab 1996 nur noch Fachakademien.

r) Berichtigte Zahl.

Private allgemeinbildende und berufliche Schulen 1992 bis 2005

13 Wöchentlich erteilte Unterrichtsstunden von Lehrkräften nach Schularten und Beschäftigungsumfang
sowie Anteil an den Unterrichtsstunden an öffentlichen und privaten Schulen13.1 Insgesamt
13.1.1 Absolute Werte

Schulart	Jahr											
	1992	1995	1996	1997	1998	1999	2000	2001	2002	2003	2004	2005
Früheres Bundesgebiet												
Erteilt von hauptberuflichen Lehrkräften												
Allgemeinbildende Schulen	741 340	777 163	791 192	805 901	819 218	836 104	849 567	875 389	892 857	912 274	935 967	958 895
davon: Vorklassen	1 370	1 062	1 213	1 214 r	124 r	123 r	122 r	123	96	96	96	141
Schulkindergärten	11 946	13 380	13 689	13 626 r	13 733 r	13 505 r	14 564 r	14 663	15 164	15 906	15 834	15 646
Grundschulen	32 540	35 344	35 185	37 126	41 607	42 715	39 716	42 662	43 767	45 279	48 150	57 279
Schulartunabhängige Orientierungsstufe	9 626	9 743	9 381	9 420	9 640	9 676	9 581	9 651	9 797	9 677	1 829	967
Hauptschulen	29 226	34 164	33 862	34 166	34 593	35 051	34 642	37 912	37 882	39 344	43 663	40 014
Schularten mit mehreren Bildungsgängen ..	-	241	332	507	603	630	639	630	662	689	693	1 368
Realschulen	92 831	96 960	100 466	102 683	105 241	107 546	110 445	114 117	117 519	120 659	126 447	131 872
Gymnasien	279 621	284 907	286 679	289 621	289 166	290 504	295 677	300 262	302 053	304 728	311 443	316 395
Integrierte Gesamtschulen	11 506	11 023	11 725	12 791	15 554	16 412	16 537	17 312	17 516	18 623	19 646	21 141
Freie Waldorfschulen	77 067	86 419	88 475	89 129	90 955	92 512	95 240	97 468	99 225	101 859	103 402	107 004
Förderschulen	190 703	199 224	204 653	209 887	212 047	221 313	226 413	234 831	243 018	248 217	257 594	259 829
Abendhauptschulen	-	-	-	-	-	-	-	-	-	-	-	-
Abendrealschulen	155	150	744	836	1 042	1 184	1 126	112	166	167	165	206
Abendgymnasien	391	545	770	1 025	1 069	1 216	1 200	4 654	4 843	5 679	5 582	5 748
Kollegs	4 358	4 001	4 018	3 870	3 844	3 717	3 665	992	1 149	1 351	1 423	1 285
Berufliche Schulen	147 429 r	148 881	150 024	154 518	155 750	159 553	156 016	157 800	164 447	174 078 r	179 691	180 403
davon: Teilzeit-Berufsschulen 1) 2)	30 835 r	31 884	33 177	34 946	35 678	37 482	37 173	38 099	38 554	39 207 r	39 921	39 920
Berufsvorbereitungsjahr	1 052	1 092	1 188	1 314	1 384	1 529	1 497	1 880	2 258	2 394	2 627	2 877
Berufsgrundbildungsjahr 2)	847	856	777	1 102	1 397	1 027	1 226	1 079	1 365	1 485	1 535	1 504
Berufsaufbauschulen	217	74	72	72	77	75	-	-	-	-	-	-
Berufsfachschulen	58 893 r	51 440	52 483	53 567	55 805	57 880	57 071	58 578	62 215	70 582	78 259	80 419
Fachoberschulen	2 884 r	2 755	2 846	2 904	3 108	3 355	3 648	3 822	4 181	4 758	5 273	5 739
Fachgymnasien	1 728 r	2 020	2 109	1 868	1 901	2 076	1 928	1 988	1 912	1 877	1 938	2 152
Kollegschulen 3)	1 602	1 532	1 552	1 606	1 398	1 197	-	-	-	-	-	-
Berufsober-/Technische Oberschulen	67	26	-	-	37	37	35	38	38	38	70	74
Fachschulen	40 086 r	47 635	46 434	47 533	45 417	45 324	44 257	43 155	44 556	44 224	40 383	37 975
Fachakademien/Berufsakademien 4)	9 218	9 567	9 386	9 606	9 548	9 571	9 181	9 161	9 368	9 513	9 685	9 743
Allgemeinbildende und berufliche Schulen	888 769 r	926 044	941 216	960 419	974 968	995 657	1 005 583	1 033 189	1 057 304	1 086 352 r	1 115 658	1 139 298
davon: erteilt von vollzeitbeschäftigten Lehrkräften												
Allgemeinbildende Schulen	574 932	583 928	585 269	584 057	582 650	591 432	594 717	613 780	619 233	625 609	627 390	636 064
davon: Vorklassen	69	-	68	68	46	45	45	46	25	25	25	141
Schulkindergärten	10 100	11 371	11 067	10 660	10 257	11 023	11 377	11 170	11 196	12 753	12 227	11 654
Grundschulen	22 520	23 169	21 252	21 598	24 054	25 003	22 062	24 474	24 264	24 636	24 193	31 423
Schulartunabhängige Orientierungsstufe	6 583	6 599	6 169	6 230	6 243	6 227	5 987	5 909	6 096	5 886	1 206	589
Hauptschulen	22 945	25 403	24 718	24 474	24 204	24 351	23 561	26 010	25 560	26 679	27 610	24 676
Schularten mit mehreren Bildungsgängen ..	-	182	257	428	448	501	497	518	564	633	618	1 132
Realschulen	63 242	65 106	66 594	67 269	67 261	68 679	71 878	73 570	76 011	75 724	77 934	80 999
Gymnasien	220 018	219 026	219 815	218 851	215 525	215 432	215 740	219 834	219 685	218 641	222 406	224 846
Integrierte Gesamtschulen	8 914	8 062	8 501	8 913	10 300	10 899	11 033	11 410	11 248	11 450	12 366	12 122
Freie Waldorfschulen	60 260	63 296	63 098	61 693	62 138	61 965	62 981	63 528	63 966	65 543	63 054	63 625
Förderschulen	156 417	158 176	160 076	160 249	158 527	163 411	165 900	173 800	176 865	179 656	181 760	181 107
Abendhauptschulen	-	-	-	-	-	-	-	-	-	-	-	-
Abendrealschulen	49	46	235	333	350	630	536	-	3	-	-	-
Abendgymnasien	334	378	367	363	414	456	421	3 004	3 243	3 360	3 430	3 257
Kollegs	3 481	3 114	3 052	2 928	2 883	2 810	2 699	507	507	623	561	493
Berufliche Schulen	104 244 r	100 551	100 650	102 754	108 148	106 392	103 189	104 294	106 334	110 836 r	111 424	109 413
davon: Teilzeit-Berufsschulen 1) 2)	26 557 r	26 635	27 684	29 381	30 525	31 583	31 106	32 116	32 070	31 782 r	31 565	31 347
Berufsvorbereitungsjahr	748	766	788	909	1 161	1 155	1 217	1 498	1 743	1 805	2 102	2 260
Berufsgrundbildungsjahr 2)	557	555	505	708	1 116	808	1 018	913	1 084	1 114	1 237	1 112
Berufsaufbauschulen	182	59	66	72	70	73	-	-	-	-	-	-
Berufsfachschulen	37 293 r	30 304	30 746	30 733	34 667	34 320	33 137	34 865	35 710	40 286	43 256	43 297
Fachoberschulen	2 158 r	1 794	1 886	1 909	2 118	2 136	2 329	2 334	2 616	3 078	3 522	3 578
Fachgymnasien	1 138 r	1 289	1 350	1 190	1 349	1 409	1 303	1 444	1 234	1 187	1 184	1 217
Kollegschulen 3)	1 132	996	1 013	951	824	644	-	-	-	-	-	-
Berufsober-/Technische Oberschulen	30	13	-	-	12	9	8	8	6	6	11	13
Fachschulen	28 580 r	32 699	31 504	31 751	31 104	29 011	28 294	26 500	27 120	26 636	23 907	21 933
Fachakademien/Berufsakademien 4)	5 869	5 441	5 108	5 150	5 202	5 244	4 777	4 616	4 751	4 942	4 640	4 656
Allgemeinbildende und berufliche Schulen	679 176 r	684 479	685 919	686 811	690 798	697 824	697 906	718 074	725 567	736 445 r	738 814	745 477

Fußnoten siehe am Ende der Tabelle.

Private allgemeinbildende und berufliche Schulen 1992 bis 2005

**13 Wöchentlich erteilte Unterrichtsstunden von Lehrkräften nach Schularten und Beschäftigungsumfang
sowie Anteil an den Unterrichtsstunden an öffentlichen und privaten Schulen**

13.1 Insgesamt
13.1.1 Absolute Werte

Schulart	Jahr											
	1992	1995	1996	1997	1998	1999	2000	2001	2002	2003	2004	2005
erteilt von teilzeitbeschäftigten Lehrkräften												
Allgemeinbildende Schulen	166 408	193 235	205 923	221 844	236 568	244 672	254 850	261 609	273 624	286 665	308 577	322 831
davon: Vorklassen	1 301	1 062	1 145	1 146 r	78 r	78 r	77 r	77	71	71	71	-
Schulkindergärten	1 846	2 009	2 622	2 966 r	3 476 r	2 482 r	3 187 r	3 493	3 968	3 153	3 607	3 992
Grundschulen	10 020	12 175	13 933	15 528	17 553	17 712	17 654	18 188	19 503	20 643	23 957	25 856
Schulartunabhängige Orientierungsstufe	3 043	3 144	3 212	3 190	3 397	3 449	3 594	3 742	3 701	3 791	623	378
Hauptschulen	6 281	8 761	9 144	9 692	10 389	10 700	11 081	11 902	12 322	12 665	16 053	15 338
Schularten mit mehreren Bildungsgängen ..	-	59	75	79	155	129	142	112	98	56	75	236
Realschulen	29 589	31 854	33 872	35 414	37 980	38 867	38 567	40 547	41 508	44 935	48 513	50 873
Gymnasien	59 603	65 881	66 864	70 770	73 641	75 072	79 937	80 428	82 368	86 087	89 037	91 549
Integrierte Gesamtschulen	2 592	2 961	3 224	3 878	5 254	5 513	5 504	5 902	6 268	7 173	7 280	9 019
Freie Waldorfschulen	16 807	23 123	25 377	27 436	28 817	30 547	32 259	33 940	35 259	36 316	40 348	43 379
Förderschulen	34 286	41 048	44 577	49 638	53 520	57 902	60 513	61 031	66 153	68 561	75 834	78 722
Abendhauptschulen	-	-	-	-	-	-	-	-	-	-	-	-
Abendrealschulen	106	104	509	503	692	554	590	112	163	167	165	206
Abendgymnasien	57	167	403	662	655	760	779	1 650	1 600	2 319	2 152	2 491
Kollegs	877	887	966	942	961	907	966	485	642	728	862	792
Berufliche Schulen	43 185	48 330	49 374	51 764	47 602	53 161	52 827	53 506	58 113	63 242 r	68 267	70 990
davon: Teilzeit-Berufsschulen 1)	4 278	5 249	5 493	5 565	5 153	5 899	6 067	5 983	6 484	7 425 r	8 356	8 573
Berufsvorbereitungsjahr	304	326	400	405	223	374	280	382	515	589	525	617
Berufsgrundbildungsjahr	290	301	272	394	281	219	208	166	281	371	298	392
Berufsaufbauschulen	35	15	6	-	7	2	-	-	-	-	-	-
Berufsfachschulen	21 600	21 136	21 737	22 834	21 138	23 560	23 934	23 713	26 505	30 296	35 003	37 122
Fachoberschulen	726	961	960	995	990	1 219	1 319	1 488	1 565	1 680	1 751	2 161
Fachgymnasien	590	731	759	678	552	667	625	544	678	690	754	935
Kollegschulen 3)	470	536	539	655	574	553	-	-	-	-	-	-
Berufsober-/Technische Oberschulen	37	13	-	-	25	28	27	30	32	32	59	61
Fachschulen	11 506	14 936	14 930	15 782	14 313	16 313	15 963	16 655	17 436	17 588	16 476	16 042
Fachakademien/Berufsakademien 4)	3 349	4 126	4 278	4 456	4 346	4 327	4 404	4 545	4 617	4 571 r	5 045	5 087
Allgemeinbildende und berufliche Schulen	209 593	241 565	255 297	273 608	284 170	297 833	307 677	315 115	331 737	349 907	376 844	393 821
Erteilt von stundenweise beschäftigten Lehrkräften												
Allgemeinbildende Schulen	34 261	36 092	36 497	37 047	38 405	41 466	43 784	45 574	47 073	46 778	49 754	53 026
davon: Vorklassen	26	-	1	1	-	1	1	1	-	-	-	-
Schulkindergärten	822	1 096	1 089	1 164	1 264	1 551	1 625	1 798	1 722	1 838	1 840	1 909
Grundschulen	991	1 194	1 151	1 095	1 217	1 284	1 462	2 918	3 299	2 051	2 605	2 641
Schulartunabhängige Orientierungsstufe	115	137	207	169	209	202	176	264	207	175	50	34
Hauptschulen	667	738	915	777	917	990	986	1 933	2 286	2 114	2 438	2 302
Schularten mit mehreren Bildungsgängen ..	-	22	25	24	29	18	22	30	30	25	12	41
Realschulen	5 404	5 705	6 474	6 328	6 269	6 552	7 133	7 042	7 207	7 165	7 695	7 939
Gymnasien	10 147	10 567	9 896	9 603	9 878	11 338	12 163	11 381	11 308	11 803	12 365	14 336
Integrierte Gesamtschulen	190	153	157	209	312	416	304	317	372	465	587	545
Freie Waldorfschulen	5 858	5 523	5 259	5 244	5 511	5 390	5 726	5 539	5 440	5 643	5 820	5 952
Förderschulen	4 203	6 158	6 684	7 479	8 142	9 082	9 447	9 615	10 381	10 481	10 515	11 275
Abendhauptschulen	-	-	-	-	-	-	-	-	-	-	-	-
Abendrealschulen	1 867	1 806	1 852	1 876	1 708	1 639	1 668	1 635	1 652	1 767	1 946	2 047
Abendgymnasien	3 124	2 456	2 312	2 391	2 313	2 351	2 390	2 485	2 680	2 689	3 244	3 359
Kollegs	847	537	475	687	636	652	681	616	489	562	637	646
Berufliche Schulen	38 623	34 990	34 306	35 363	35 091	35 849	35 371	35 778	37 512	38 988 r	39 183	40 026
davon: Teilzeit-Berufsschulen 1)	3 906	3 634	3 451	3 785	3 839	4 050	4 330	4 011	4 161	4 344 r	4 143	4 205
Berufsvorbereitungsjahr	92	85	101	115	115	111	144	81	147	154	139	143
Berufsgrundbildungsjahr	63	18	30	31	25	42	50	29	51	62	43	51
Berufsaufbauschulen	189	12	-	-	-	1	-	-	-	-	-	-
Berufsfachschulen	13 332	12 079	12 627	13 508	14 202	14 618	14 292	14 733	15 606	18 017	20 658	21 171
Fachoberschulen	551	530	503	474	483	536	608	606	660	615	691	645
Fachgymnasien	394	491	459	482	508	533	569	542	568	574	589	654
Kollegschulen 3)	111	104	103	113	99	64	-	-	-	-	-	-
Berufsober-/Technische Oberschulen	7	8	-	-	-	-	-	-	-	-	7	3
Fachschulen	16 949	15 585	14 747	14 609	13 531	13 447	13 044	13 509	13 989	12 899	10 515	10 555
Fachakademien/Berufsakademien 4)	3 029	2 444	2 285	2 246	2 289	2 447	2 334	2 267	2 330	2 323	2 398	2 599
Allgemeinbildende und berufliche Schulen	72 884	71 082	70 803	72 410	73 496	77 315	79 155	81 352	84 585	85 766 r	88 937	93 052

1) Ab 1996 einschl. Berufsgrundbildungsjahr in kooperativer Form.

2) Die Zu- bzw. Abnahme 1999 ist auf die Zuordnung des Berufsgrundbildungs-jahres zu den Teilzeit-Berufsschulen in Niedersachsen zurückzuführen.

3) Ab 2000 werden die Kollegschulen nicht mehr in der bisherigen Form nachgewiesen;

auslaufende Bildungsgänge.

4) Ab 1996 nur noch Fachakademien.

r) Berichtete Zahl.

Private allgemeinbildende und berufliche Schulen 1992 bis 2005

13 Wöchentlich erteilte Unterrichtsstunden von Lehrkräften nach Schularten und Beschäftigungsumfang
sowie Anteil an den Unterrichtsstunden an öffentlichen und privaten Schulen13.1 Insgesamt
13.1.1 Absolute Werte

Schulart	Jahr											
	1992	1995	1996	1997	1998	1999	2000	2001	2002	2003	2004	2005
Neue Länder einschl. Berlin Erteilt von hauptberuflichen Lehrkräften												
Allgemeinbildende Schulen 1)	36 311 r	58 846	64 598	70 228	76 426	82 372	88 171	95 820	103 767 r	113 066 r	121 515	132 044
davon: Vorklassen	46	660	681	729	830	769	793	810	786	822	747	-
Schulkindergärten	-	-	-	-	-	-	-	-	-	18	18	20
Grundschulen	4 583 r	6 214	6 341	7 487	8 885	10 684	12 949	14 558	18 000 r	21 867 r	26 356	32 196
Schulartunabhängige Orientierungsstufe	2 531	2 852	2 726	2 979	3 534	3 490	3 619	3 892	3 792 r	3 703	4 126	4 996
Hauptschulen	318	626	455	437	664	592	671	600	643	688	516	444
Schularten mit mehreren Bildungsgängen	- r	495	1 263	1 644	1 942	2 707	3 239	4 284	4 985	5 955 r	6 304	7 621
Realschulen	2 102	1 964	2 140	2 321	2 507	2 517	2 957	2 799	2 994 r	3 029	3 142	2 927
Gymnasien	10 288 r	18 830	20 719	22 493	23 406	26 048	27 212	30 444	32 540 r	34 653 r	36 387	38 341
Integrierte Gesamtschulen	752	1 080	1 828	1 444	1 596	1 907	1 967	2 509	2 719 r	3 652 r	4 670	5 421
Freie Waldorfschulen	3 721 r	7 928	8 589	9 508	10 018	10 330	10 450	11 199	11 234 r	11 759 r	11 935	13 137
Förderschulen	11 970 r	18 101	19 663	21 010	22 863	23 188	24 254	24 667	26 013 r	26 864 r	27 314	26 915
Abendhauptschulen	-	-	-	-	-	-	-	-	-	-	-	-
Abendrealschulen	-	23	47	60	64	140	60	58	61	56	-	-
Abendgymnasien	-	8	8	-	-	-	-	-	-	-	-	-
Kollegs	-	65	138	116	117	-	-	-	-	-	-	26
Berufliche Schulen	7 549	28 796 r	29 581 r	34 553 r	38 902 r	46 321 r	51 985 r	56 468 r	59 329 r	75 956 r	83 196	83 478
davon: Teilzeit-Berufsschulen 2)	2 420	3 944 r	5 032	6 283 r	6 890	8 550 r	10 054 r	10 722 r	11 044 r	11 941 r	12 393	12 498
Berufsvorbereitungsjahr	254	728	973	2 059 r	2 390	3 423	3 903	3 958	4 028	5 301 r	4 795	4 732
Berufsgrundbildungsjahr	-	54	179	99	551	443	521	525	477	706	1 110	1 168
Berufsaufbauschulen	-	-	-	-	-	-	-	-	-	-	-	-
Berufsfachschulen	2 313	15 643 r	16 198 r	18 577 r	21 644 r	26 587 r	29 742 r	32 602 r	34 821	45 630 r	53 573	54 788
Fachoberschulen	159	373	447	428	466	475	537	775	1 028	1 502 r	1 853	2 520
Fachgymnasien	-	-	-	-	-	-	-	60	70	126	141	216
Kollegschulen	-	-	-	-	-	-	-	-	-	-	-	-
Berufsober-/Technische Oberschulen	-	-	-	-	-	-	-	-	-	-	-	-
Fachschulen	2 403	8 054	6 752 r	7 107	6 961 r	6 843	7 228	7 826	7 861	10 750 r	9 331	7 556
Fachakademien/Berufsakademien	-	-	-	-	-	-	-	-	-	-	-	-
Allgemeinbildende und berufliche Schulen	43 860 r	87 642 r	94 179 r	104 781 r	115 328 r	128 693 r	140 156 r	152 288 r	163 096 r	189 022 r	204 711	215 522
davon: erteilt von vollzeitbeschäftigten Lehrkräften												
Allgemeinbildende Schulen 1)	27 702 r	46 077	50 011	52 389	55 567	61 157	65 464	69 900	71 098	76 116	78 258	82 832
davon: Vorklassen	46	583	603	648	740	694	747	768	653	782	705	-
Schulkindergärten	-	-	-	-	-	-	-	-	-	18	18	1
Grundschulen	2 799 r	3 922	3 690	4 503	5 373	6 429	7 479	8 025	9 346	10 818	13 088	16 265
Schulartunabhängige Orientierungsstufe	1 736	1 848	1 709	1 810	2 101	2 173	2 344	2 557	2 206	2 177	2 480	3 075
Hauptschulen	223	458	375	335	366	274	398	474	319	362	261	144
Schularten mit mehreren Bildungsgängen	- r	407	920	1 379	1 213	1 560	1 997	2 564	2 492	2 943	3 366	4 114
Realschulen	1 338	1 204	1 297	1 357	1 588	1 616	2 006	1 839	1 903	1 908	1 847	1 723
Gymnasien	8 039 r	14 633	15 745	16 893	17 999	19 698	20 745	22 022	23 347	24 301	23 168	24 138
Integrierte Gesamtschulen	425	899	1 290	920	1 065	1 418	1 264	1 956	1 791	2 576	3 332	3 460
Freie Waldorfschulen	2 467 r	5 362	6 107	6 037	6 301	6 528	6 801	7 271	6 019	6 411	6 571	6 893
Förderschulen	10 629 r	16 753	18 115	18 391	18 706	20 659	21 623	22 366	22 961	23 764	23 422	22 998
Abendhauptschulen	-	-	-	-	-	-	-	-	-	-	-	-
Abendrealschulen	-	-	26	-	-	108	60	58	61	56	-	-
Abendgymnasien	-	8	8	-	-	-	-	-	-	-	-	-
Kollegs	-	-	126	116	115	-	-	-	-	-	-	21
Berufliche Schulen	5 813	25 117 r	25 046 r	28 934 r	32 349 r	38 039 r	42 179 r	45 170 r	47 554 r	60 748 r	65 731	62 580
davon: Teilzeit-Berufsschulen 2)	2 134	3 698 r	4 522	5 750 r	6 094	7 794 r	8 724 r	9 464 r	9 442 r	10 043 r	9 904	9 779
Berufsvorbereitungsjahr	150	607	852	1 463 r	1 994	2 704	2 944	3 234	3 093	4 209 r	3 940	3 607
Berufsgrundbildungsjahr	-	18	79	64	471	381	496	496	428	663	1 053	1 069
Berufsaufbauschulen	-	-	-	-	-	-	-	-	-	-	-	-
Berufsfachschulen	1 739	13 719 r	13 704 r	15 430 r	17 891 r	21 534 r	23 932 r	25 324 r	27 597	36 013 r	42 208	40 484
Fachoberschulen	108	314	367	361	281 r	264	371	557	708	1 160 r	1 397	1 867
Fachgymnasien	-	-	-	-	-	-	-	60	56	112	138	194
Kollegschulen	-	-	-	-	-	-	-	-	-	-	-	-
Berufsober-/Technische Oberschulen	-	-	-	-	-	-	-	-	-	-	-	-
Fachschulen	1 682	6 761	5 522 r	5 866	5 618 r	5 362	5 712	6 035	6 230	8 548 r	7 091	5 580
Fachakademien/Berufsakademien	-	-	-	-	-	-	-	-	-	-	-	-
Allgemeinbildende und berufliche Schulen	33 515 r	71 194 r	75 057 r	81 323 r	87 916 r	99 196 r	107 643 r	115 070 r	118 652 r	136 864 r	143 989	145 412

Fußnoten siehe am Ende der Tabelle.

Private allgemeinbildende und berufliche Schulen 1992 bis 2005

**13 Wöchentlich erteilte Unterrichtsstunden von Lehrkräften nach Schularten und Beschäftigungsumfang
sowie Anteil an den Unterrichtsstunden an öffentlichen und privaten Schulen**

13.1 Insgesamt
13.1.1 Absolute Werte

Schulart	Jahr											
	1992	1995	1996	1997	1998	1999	2000	2001	2002	2003	2004	2005
erteilt von teilzeitbeschäftigten Lehrkräften												
Allgemeinbildende Schulen 1)	8 609 r	12 769	14 587	17 839	20 859	21 215	22 707	25 920	32 669	36 950	43 257	49 212
davon: Vorklassen	-	77	78	81	90	75	46	42	133	40	42	-
Schulkindergärten	-	-	-	-	-	-	-	-	-	-	-	19
Grundschulen	1 784 r	2 292	2 651	2 984	3 512	4 255	5 470	6 533	8 654	11 049	13 268	15 931
Schulartunabhängige Orientierungsstufe	795	1 004	1 017	1 169	1 433	1 317	1 275	1 335	1 586	1 526	1 646	1 921
Hauptschulen	95	168	80	102	298	318	273	126	324	326	255	300
Schularten mit mehreren Bildungsgängen	- r	88	343	265	729	1 147	1 242	1 720	2 493	3 012	2 938	3 507
Realschulen	764	760	843	964	919	901	951	960	1 091	1 121	1 295	1 204
Gymnasien	2 249 r	4 197	4 974	5 600	5 407	6 350	6 467	8 422	9 193	10 352	13 219	14 203
Integrierte Gesamtschulen	327	181	538	524	531	489	703	553	928	1 076	1 338	1 961
Freie Waldorfschulen	1 254 r	2 566	2 482	3 471	3 717	3 802	3 649	3 928	5 215	5 348	5 364	6 244
Förderschulen	1 341 r	1 348	1 548	2 619	4 157	2 529	2 631	2 301	3 052	3 100	3 892	3 917
Abendhauptschulen	-	-	-	-	-	-	-	-	-	-	-	-
Abendrealschulen	-	23	21	60	64	32	-	-	-	-	-	-
Abendgymnasien	-	-	-	-	-	-	-	-	-	-	-	-
Kollegs	-	65	12	-	2	-	-	-	-	-	-	5
Berufliche Schulen	1 736	3 679 r	4 535 r	5 619	6 553	8 282	9 806	11 298	11 775 r	15 208 r	17 465	20 898
davon: Teilzeit-Berufsschulen 2)	286	246	510	533	796	756	1 330	1 258	1 602 r	1 898 r	2 489	2 719
Berufsvorbereitungsjahr	104	121	121	596	396	719	959	724	935	1 092 r	855	1 125
Berufsgrundbildungsjahr	-	36	100	35	80	62	25	29	49	43	57	99
Berufsaufbauschulen	-	-	-	-	-	-	-	-	-	-	-	-
Berufsfachschulen	574	1 924 r	2 494 r	3 147 r	3 753 r	5 053	5 810	7 278	7 224	9 617 r	11 365	14 304
Fachoberschulen	51	59	80	67	185 r	211	166	218	320	342 r	456	653
Fachgymnasien	-	-	-	-	-	-	-	-	14	14	3	22
Kollegschulen	-	-	-	-	-	-	-	-	-	-	-	-
Berufsober-/Technische Oberschulen	-	-	-	-	-	-	-	-	-	-	-	-
Fachschulen	721	1 293	1 230 r	1 241 r	1 343 r	1 481	1 516	1 791	1 631	2 202 r	2 240	1 976
Fachakademien/Berufsakademien	-	-	-	-	-	-	-	-	-	-	-	-
Allgemeinbildende und berufliche Schulen	10 345 r	16 448 r	19 122 r	23 458	27 412	29 497	32 513	37 218	44 444 r	52 158 r	60 722	70 110
Erteilt von stundenweise beschäftigten Lehrkräften												
Allgemeinbildende Schulen 1)	951 r	4 430	3 867	3 892	5 086	4 900	5 301	5 264	6 197	5 520	6 378	9 207
davon: Vorklassen	4	12	12	16	4	-	-	10	14	1	-	-
Schulkindergärten	-	-	-	-	-	-	-	-	-	-	-	-
Grundschulen	167 r	256	305	334	474	423	557	613	1 004	1 142	1 436	1 690
Schulartunabhängige Orientierungsstufe	80	113	105	139	170	135	178	261	243	255	215	260
Hauptschulen	-	16	2	4	13	20	15	21	21	36	11	-
Schularten mit mehreren Bildungsgängen	- r	29	55	32	101	191	343	327	386	385	359	890
Realschulen	33	43	45	60	65	158	94	141	253	213	255	243
Gymnasien	239 r	1 631	769	840	1 592	1 227	1 219	1 026	1 417	1 122	1 572	2 005
Integrierte Gesamtschulen	93	56	40	33	77	69	53	112	105	229	225	398
Freie Waldorfschulen	254 r	588	419	423	567	481	521	590	584	523	654	667
Förderschulen	81 r	1 585	2 094	1 997	1 998	2 196	2 309	2 157	2 164	1 614	1 651	3 052
Abendhauptschulen	-	-	-	-	-	-	-	-	-	-	-	-
Abendrealschulen	-	-	2	-	-	-	12	6	6	-	-	-
Abendgymnasien	-	-	-	-	-	-	-	-	-	-	-	-
Kollegs	-	101	19	14	25	-	-	-	-	-	-	2
Berufliche Schulen	1 585	10 555 r	18 971 r	21 932 r	28 822 r	28 994 r	30 812 r	32 367 r	24 345 r	29 328 r	32 608	35 573
davon: Teilzeit-Berufsschulen 2)	606	836 r	1 064	1 417 r	2 093	1 672 r	1 949 r	2 856 r	2 720 r	2 979 r	3 377	4 240
Berufsvorbereitungsjahr	4	218	119	340 r	462	337	456	605	553	580 r	477	557
Berufsgrundbildungsjahr	-	158	62	14	66	38	42	53	32	13 r	63	74
Berufsaufbauschulen	-	-	-	-	-	-	-	-	-	-	-	-
Berufsfachschulen	369	5 989 r	12 386 r	14 201 r	18 496 r	20 036 r	21 179 r	21 031 r	16 054	19 835 r	23 121	25 573
Fachoberschulen	-	67	87	88	83	135	126	110	196	325 r	488	990
Fachgymnasien	-	-	-	-	-	-	-	5	10	10	6	19
Kollegschulen	-	-	-	-	-	-	-	-	-	-	-	-
Berufsober-/Technische Oberschulen	-	-	-	-	-	-	-	-	-	-	-	-
Fachschulen	606	3 287	5 253 r	5 872	7 622 r	6 776	7 060	7 707	4 780	5 586 r	5 076	4 120
Fachakademien/Berufsakademien	-	-	-	-	-	-	-	-	-	-	-	-
Allgemeinbildende und berufliche Schulen	2 536 r	14 985 r	22 838 r	25 824 r	33 908 r	33 894 r	36 113 r	37 631 r	30 542 r	34 848 r	38 986	44 780

1) 1992 ohne Mecklenburg-Vorpommern und Sachsen, 1993 ohne Mecklenburg-Vorpommern.

r) Berichtigte Zahl.

2) Ab 1996 einschl. Berufsgrundbildungsjahr in kooperativer Form.

Private allgemeinbildende und berufliche Schulen 1992 bis 2005

**13 Wöchentlich erteilte Unterrichtsstunden von Lehrkräften nach Schularten und Beschäftigungsumfang
sowie Anteil an den Unterrichtsstunden an öffentlichen und privaten Schulen**

13.1 Insgesamt

13.1.2 Anteil an Unterrichtsstunden an öffentlichen und privaten Schulen

Schulart	Jahr											
	1992	1995	1996	1997	1998	1999	2000	2001	2002	2003	2004	2005
	%											
Deutschland												
Erteilt von hauptberuflichen Lehrkräften												
Allgemeinbildende Schulen 1)	6,3	6,0	6,1	6,3	6,4	6,6	6,8	7,0	7,2	7,4	7,6	8,0
davon: Vorklassen	3,5	4,6	5,2	5,5	3,0	3,1	3,3	3,6	4,7	5,2	5,0	59,7
Schulkindergärten	14,8	15,1	15,7	16,0	16,4	16,6	18,2	18,6	20,1	21,4	23,0	29,2
Grundschulen	1,0	1,0	1,0	1,1	1,2	1,3	1,3	1,5	1,6	1,7	1,9	2,2
Schulartunabhängige Orientierungsstufe	3,3	2,4	2,3	2,3	2,4	2,3	2,3	2,5	2,7	3,1	3,1	3,5
Hauptschulen	1,6	2,1	2,1	2,1	2,2	2,2	2,2	2,4	2,4	2,4	2,6	2,5
Schularten mit mehreren Bildungsgängen	-	0,1	0,3	0,4	0,4	0,5	0,6	0,7	0,8	1,0	1,1	1,5
Realschulen	7,7	6,5	6,6	6,7	6,7	6,8	7,1	7,3	7,6	7,7	7,7	8,3
Gymnasien	11,0	10,0	10,2	10,4	10,4	10,6	10,8	10,9	11,0	11,1	11,0	11,1
Integrierte Gesamtschulen	1,4	1,5	1,6	1,7	2,0	2,1	2,1	2,3	2,4	2,6	2,9	3,3
Freie Waldorfschulen	100	100	100	100	100	100	100	100	100	100	100	100
Förderschulen	17,5	16,4	16,7	17,1	17,2	17,7	17,9	18,3	18,6	18,6	19,1	19,3
Abendhauptschulen	-	-	-	-	-	-	-	-	-	-	-	-
Abendrealschulen	1,8	1,9	8,0	8,3	9,8	11,6	10,6	3,8	4,8	4,8	3,3	3,7
Abendgymnasien	1,6	2,4	3,4	4,9	5,1	6,0	6,0	13,1	13,3	14,5	13,3	13,2
Kollegs	18,3	16,3	17,1	16,5	16,7	16,1	16,1	7,5	8,0	8,6	8,7	7,9
Berufliche Schulen	7,3	8,1	8,2	8,5	8,6	9,0	9,0	9,2	9,4	10,3	10,6	10,5
davon: Teilzeit-Berufsschulen 2)	3,2	3,7	3,9	4,2	4,3	4,4	4,5	4,6	4,8	5,1	5,2	5,3
Berufsvorbereitungsjahr	1,9	2,1	2,2	3,2	3,6	4,6	4,8	5,0	4,8	5,7	5,5	5,6
Berufsgrundbildungsjahr	1,5	1,3	1,5	1,8	3,0	4,3	2,7	2,5	2,6	2,7	3,3	3,2
Berufsaufbauschulen	2,2	1,2	1,5	1,7	2,3	2,7	-	-	-	-	-	-
Berufsfachschulen	13,9	13,2	13,0	13,2	13,7	14,8	14,4	14,8	15,1	16,6	17,4	17,3
Fachoberschulen	3,1	3,0	3,3	3,4	3,7	3,9	4,0	4,2	4,5	5,2	5,7	6,3
Fachgymnasien	1,3	1,4	1,4	1,3	1,3	1,4	1,3	1,3	1,2	1,2	1,2	1,3
Kollegschulen 3)	2,6	2,1	2,1	2,2	1,8	1,5	-	-	-	-	-	-
Berufsober-/Technische Oberschulen	0,8	0,4	-	-	0,3	0,3	0,2	0,2	0,2	0,2	0,3	0,3
Fachschulen	22,7	28,0	28,2	29,1	29,4	30,6	29,6	29,8	29,9	30,7	28,8	27,3
Fachakademien/Berufsakademien 4)	48,3	48,0	47,4	48,1	46,8	50,4	50,6	51,7	51,7	52,2	53,1	53,7
Allgemeinbildende und berufliche Schulen	6,4	6,3	6,4	6,6	6,7	6,9	7,1	7,3	7,5	7,8	8,1	8,4
davon: erteilt von vollzeitbeschäftigten Lehrkräften												
Allgemeinbildende Schulen 1)	6,4	6,3	6,4	6,5	6,7	7,0	7,2	7,4	7,5	7,6	7,9	8,1
davon: Vorklassen	0,4	2,1	2,5	2,7	3,2	3,4	3,7	4,0	4,0	5,1	4,9	66,5
Schulkindergärten	16,5	17,5	17,5	17,2	17,3	19,1	20,3	20,4	21,3	24,3	25,6	30,8
Grundschulen	1,0	1,1	1,1	1,1	1,3	1,5	1,5	1,7	1,7	1,7	1,8	2,3
Schulartunabhängige Orientierungsstufe	3,0	2,4	2,3	2,2	2,2	2,2	2,3	2,3	2,5	2,9	3,2	3,3
Hauptschulen	1,5	1,9	1,9	1,9	2,0	2,0	2,0	2,2	2,1	2,2	2,3	2,1
Schularten mit mehreren Bildungsgängen	-	0,2	0,3	0,5	0,6	0,6	0,7	0,7	0,7	0,9	1,1	1,4
Realschulen	7,1	5,9	6,0	5,9	5,9	6,2	6,6	6,8	7,1	7,1	7,0	7,6
Gymnasien	10,6	9,4	9,6	9,8	9,9	10,4	10,7	10,7	10,9	10,9	11,0	11,4
Integrierte Gesamtschulen	1,5	1,4	1,5	1,5	1,7	1,9	1,9	2,1	2,0	2,2	2,7	2,7
Freie Waldorfschulen	100	100	100	100	100	100	100	100	100	100	100	100
Förderschulen	17,5	16,2	16,7	16,8	17,3	18,2	18,1	18,6	18,5	18,5	18,9	19,0
Abendhauptschulen	-	-	-	-	-	-	-	-	-	-	-	-
Abendrealschulen	0,7	0,7	3,6	4,4	4,4	9,1	7,5	1,8	1,9	1,7	-	-
Abendgymnasien	1,7	2,0	2,0	2,2	2,6	2,9	2,7	10,9	11,5	11,2	10,8	10,1
Kollegs	17,8	15,2	16,0	15,6	15,8	15,5	15,2	5,1	4,7	5,3	4,9	4,3
Berufliche Schulen	6,0	6,7	6,7	7,0	7,4	7,6	7,7	7,9	8,1	8,9	9,1	8,8
davon: Teilzeit-Berufsschulen 2)	3,1	3,5	3,8	4,1	4,2	4,3	4,4	4,6	4,8	5,0	5,1	5,1
Berufsvorbereitungsjahr	1,5	1,8	1,9	2,6	3,5	4,2	4,5	4,9	4,6	5,6	5,5	5,4
Berufsgrundbildungsjahr	1,1	0,9	1,0	1,3	2,8	4,1	2,6	2,5	2,4	2,5	3,3	3,0
Berufsaufbauschulen	2,1	1,1	1,7	2,1	2,8	3,3	-	-	-	-	-	-
Berufsfachschulen	11,0	10,8	10,6	10,8	11,8	12,7	12,2	12,7	13,0	14,4	15,0	14,4
Fachoberschulen	2,5	2,3	2,6	2,7	2,9	2,9	3,1	3,2	3,6	4,3	4,8	5,2
Fachgymnasien	1,0	1,0	1,1	1,0	1,1	1,2	1,0	1,2	1,0	1,0	1,0	1,0
Kollegschulen 3)	2,1	1,6	1,6	1,5	1,2	1,0	-	-	-	-	-	-
Berufsober-/Technische Oberschulen	0,4	0,2	-	-	0,1	0,1	0,1	0,1	0,0	0,0	0,1	0,1
Fachschulen	19,0	24,3	24,5	25,4	26,4	26,5	25,5	25,4	25,6	26,6	24,4	22,5
Fachakademien/Berufsakademien 4)	44,3	42,4	41,0	42,0	41,4	45,1	44,1	44,8	46,2	47,9	48,1	49,0
Allgemeinbildende und berufliche Schulen	6,4	6,3	6,5	6,5	6,8	7,1	7,3	7,5	7,6	7,8	8,1	8,2

Fußnoten siehe am Ende der Tabelle.

Private allgemeinbildende und berufliche Schulen 1992 bis 2005

**13 Wöchentlich erteilte Unterrichtsstunden von Lehrkräften nach Schularten und Beschäftigungsumfang
sowie Anteil an den Unterrichtsstunden an öffentlichen und privaten Schulen**

13.1 Insgesamt

13.1.2 Anteil an Unterrichtsstunden an öffentlichen und privaten Schulen

Schulart	Jahr											
	1992	1995	1996	1997	1998	1999	2000	2001	2002	2003	2004	2005
	%											
erteilt von teilzeitbeschäftigten Lehrkräften												
Allgemeinbildende Schulen 1)	5,8	5,3	5,4	5,8	5,8	5,8	5,9	6,2	6,6	6,9	7,2	7,6
davon: Vorklassen	12,8	12,5	12,5	13,5	2,4	2,3	1,9	2,1	11,0	6,1	5,8	-
Schulkindergärten	9,5	8,5	11,0	12,7	14,1	10,5	13,3	14,4	17,5	14,5	17,2	25,2
Grundschulen	0,9	0,8	0,9	1,0	1,1	1,2	1,2	1,3	1,5	1,7	2,0	2,2
Schulartunabhängige Orientierungsstufe	4,3	2,5	2,4	2,8	2,6	2,4	2,5	2,8	3,0	3,5	2,9	3,9
Hauptschulen	1,9	2,7	2,7	2,8	2,8	2,8	2,8	3,0	3,1	3,1	3,7	3,7
Schularten mit mehreren Bildungsgängen	-	0,1	0,2	0,2	0,3	0,5	0,5	0,7	1,1	1,1	1,1	1,7
Realschulen	9,6	8,2	8,5	9,0	8,5	8,5	8,2	8,6	8,6	9,1	9,1	9,6
Gymnasien	13,3	13,4	12,7	12,5	12,3	11,2	11,4	11,4	11,5	11,4	10,8	10,4
Integrierte Gesamtschulen	1,3	1,7	1,9	2,3	2,8	2,8	2,9	3,0	3,3	3,7	3,4	4,7
Freie Waldorfschulen	100	100	100	100	100	100	100	100	100	100	100	100
Förderschulen	17,5	17,1	17,0	18,0	16,9	16,5	17,4	17,3	18,6	19,0	19,7	20,1
Abendhauptschulen	-	-	-	-	-	-	-	-	-	-	-	-
Abendrealschulen	5,3	6,0	20,3	17,8	22,7	17,9	18,3	8,6	11,4	12,8	11,0	11,5
Abendgymnasien	1,4	4,6	9,4	15,2	13,4	17,4	18,9	20,7	19,2	25,2	21,1	22,0
Kollegs	20,7	21,3	22,1	20,6	20,5	18,4	19,4	14,6	17,9	18,7	17,8	16,8
Berufliche Schulen	15,9	16,7	16,3	16,2	14,3	15,1	15,5	15,0	14,8	15,7	16,0	16,7
davon: Teilzeit-Berufsschulen 2)	4,0	5,1	5,3	5,1	4,6	4,5	5,0	4,5	4,7	5,3	5,7	6,0
Berufsvorbereitungsjahr	5,8	4,9	4,3	7,6	4,3	6,3	6,9	5,4	6,0	6,3	5,3	6,5
Berufsgrundbildungsjahr	6,1	5,6	6,4	6,6	4,0	6,1	3,5	2,7	3,6	4,0	3,4	4,4
Berufsaufbauschulen	2,7	1,4	0,6	-	0,9	0,3	-	-	-	-	-	-
Berufsfachschulen	25,6	23,2	22,5	22,5	20,6	22,1	22,5	21,8	21,8	23,5	24,9	25,9
Fachoberschulen	7,8	8,5	8,2	7,8	7,9	8,8	8,6	9,2	8,7	8,9	9,3	10,7
Fachgymnasien	3,5	3,4	3,3	2,8	2,1	2,3	2,2	1,7	1,9	1,9	1,9	2,2
Kollegschulen 3)	7,2	5,8	5,9	6,2	5,1	4,8	-	-	-	-	-	-
Berufsober-/Technische Oberschulen	3,0	1,0	-	-	1,1	1,2	0,9	1,0	0,9	0,8	1,3	1,2
Fachschulen	43,7	44,3	43,0	42,9	39,8	43,6	42,7	42,9	42,2	42,7	41,4	40,9
Fachakademien/Berufsakademien 4)	57,2	58,2	58,4	57,8	55,5	58,9	60,1	61,2	58,9	57,7	58,7	59,0
Allgemeinbildende und berufliche Schulen	6,6	6,2	6,3	6,7	6,4	6,6	6,7	6,9	7,3	7,7	8,1	8,6
Erteilt von stundenweise beschäftigten Lehrkräften												
Allgemeinbildende Schulen 1)	12,4	10,7	10,6	10,5	10,4	9,2	9,3	10,3	10,3	11,4	11,5	12,1
davon: Vorklassen	16,3	5,4	4,1	5,0	1,9	0,5	0,5	5,1	45,2	12,5	-	-
Schulkindergärten	20,8	26,0	24,8	26,3	27,1	32,0	30,7	32,0	30,6	33,7	33,3	33,8
Grundschulen	1,1	1,0	1,0	1,0	1,1	0,9	1,1	2,1	2,4	2,2	2,6	2,6
Schulartunabhängige Orientierungsstufe	8,7	6,0	7,1	4,9	6,7	6,0	5,9	7,7	7,3	7,0	7,7	8,2
Hauptschulen	1,4	1,2	1,5	1,3	1,4	1,4	1,4	2,7	3,1	3,8	4,0	3,7
Schularten mit mehreren Bildungsgängen	-	1,2	1,9	1,4	2,3	1,3	2,1	4,6	5,3	6,2	5,5	13,7
Realschulen	20,3	15,6	16,5	15,9	15,4	14,6	14,1	14,6	14,4	13,8	14,2	13,2
Gymnasien	16,8	15,0	13,9	12,5	12,6	10,7	10,7	10,8	10,5	10,8	10,7	12,3
Integrierte Gesamtschulen	6,1	6,5	5,8	6,1	7,7	7,2	3,9	4,9	4,6	6,5	6,5	6,0
Freie Waldorfschulen	100	100	100	100	100	100	100	100	100	100	100	100
Förderschulen	26,4	28,2	29,3	30,5	29,3	26,3	23,3	25,5	24,5	27,8	28,1	31,5
Abendhauptschulen	-	-	-	-	-	-	-	-	-	-	-	-
Abendrealschulen	94,3	93,1	98,4	96,2	95,7	88,2	84,8	97,6	98,1	97,1	97,6	97,8
Abendgymnasien	88,0	94,9	96,6	99,0	98,1	89,9	87,3	92,1	93,2	92,5	95,2	94,5
Kollegs	68,9	59,8	56,3	66,7	67,8	59,1	56,0	61,7	54,7	56,3	57,5	58,3
Berufliche Schulen	32,8	37,5	40,3	42,6	44,1	44,3	43,7	46,1	42,5	43,9	45,0	45,1
davon: Teilzeit-Berufsschulen 2)	9,5	11,0	11,1	13,1	14,0	12,9	13,8	16,2	15,9	16,5	17,1	18,5
Berufsvorbereitungsjahr	6,7	15,5	9,7	17,6	18,5	16,4	19,0	21,3	16,9	17,9	15,7	16,3
Berufsgrundbildungsjahr	1,9	4,4	3,2	1,6	3,1	13,0	3,3	3,0	2,3	1,9	3,9	4,0
Berufsaufbauschulen	22,9	3,3	-	-	-	0,7	-	-	-	-	-	-
Berufsfachschulen	49,3	52,8	60,0	61,7	64,1	64,4	63,3	64,2	60,2	63,6	64,5	64,2
Fachoberschulen	14,6	15,2	14,2	13,6	12,4	13,7	14,9	17,9	20,1	16,4	18,8	23,9
Fachgymnasien	8,4	10,4	9,5	9,7	9,7	10,1	10,6	10,3	10,9	10,8	10,3	10,9
Kollegschulen 3)	12,1	12,6	12,1	12,4	13,0	5,6	-	-	-	-	-	-
Berufsober-/Technische Oberschulen	1,3	2,1	-	-	-	-	-	-	-	-	0,5	0,2
Fachschulen	63,8	72,0	66,2	69,3	70,5	69,6	69,0	69,7	67,4	66,4	64,8	63,6
Fachakademien/Berufsakademien 4)	67,9	59,5	56,9	57,0	55,9	64,4	63,1	64,7	66,6	64,0	65,8	63,1
Allgemeinbildende und berufliche Schulen	18,5	17,2	18,3	18,7	19,0	17,1	16,9	18,6	17,4	19,6	19,7	20,2

1) 1992 ohne Mecklenburg-Vorpommern und Sachsen, 1993 ohne Mecklenburg-Vorpommern.

2) Ab 1996 einschl. Berufsgrundbildungsjahr in kooperativer Form.

3) Ab 2000 werden die Kollegschulen nicht mehr in der bisherigen Form

nachgewiesen; auslaufende Bildungsgänge.

4) Ab 1996 nur noch Fachakademien.

Private allgemeinbildende und berufliche Schulen 1992 bis 2005

13 Wöchentlich erteilte Unterrichtsstunden von Lehrkräften nach Schularten und Beschäftigungsumfang
sowie Anteil an den Unterrichtsstunden an öffentlichen und privaten Schulen

13.1 Insgesamt

13.1.2 Anteil an Unterrichtsstunden an öffentlichen und privaten Schulen

Schulart	Jahr											
	1992	1995	1996	1997	1998	1999	2000	2001	2002	2003	2004	2005
	%											
Früheres Bundesgebiet												
Erteilt von hauptberuflichen Lehrkräften												
Allgemeinbildende Schulen	7,4	7,6	7,7	7,7	7,8	7,9	8,0	8,1	8,2	8,3	8,4	8,6
davon: Vorklassen	6,1	6,4	7,8	7,9	1,1	1,1	1,2	1,2	3,3	3,3	3,3	100,0
Schulkindergärten	14,8	15,6	16,2	16,4	16,7	16,9	18,3	18,8	20,4	21,7	23,3	29,5
Grundschulen	1,1	1,1	1,1	1,1	1,3	1,3	1,2	1,3	1,3	1,4	1,5	1,7
Schulartunabhängige Orientierungsstufe	3,5	3,6	3,5	3,5	3,3	3,3	3,2	3,2	3,3	3,3	2,9	2,4
Hauptschulen	1,8	2,2	2,2	2,2	2,3	2,3	2,3	2,4	2,4	2,5	2,7	2,6
Schularten mit mehreren Bildungsgängen	-	1,1	1,1	1,2	1,2	1,1	0,9	0,7	0,7	0,7	0,6	1,2
Realschulen	7,9	7,8	8,0	8,0	8,0	8,1	8,1	8,1	8,1	8,2	8,0	8,5
Gymnasien	12,6	12,7	12,8	12,8	12,8	12,9	13,1	13,1	13,1	13,0	12,5	12,4
Integrierte Gesamtschulen	2,0	2,1	2,2	2,3	2,7	2,8	2,8	2,9	3,0	3,1	3,2	3,5
Freie Waldorfschulen	100	100	100	100	100	100	100	100	100	100	100	100
Förderschulen	20,4	20,5	20,8	21,1	21,0	21,6	21,6	21,9	21,9	21,8	22,2	22,2
Abendhauptschulen	-	-	-	-	-	-	-	-	-	-	-	-
Abendrealschulen	1,9	1,8	8,1	8,6	10,7	11,7	11,3	3,9	5,7	6,4	6,6	7,7
Abendgymnasien	2,0	2,9	4,1	6,0	6,1	7,2	7,3	14,5	14,8	16,1	14,6	14,4
Kollegs	22,8	23,2	23,8	22,5	22,9	22,5	22,8	15,9	16,8	18,2	18,0	16,3
Berufliche Schulen	8,5	8,5	8,6	8,8	8,8	8,9	8,7	8,7	8,9	9,2	9,3	9,2
davon: Teilzeit-Berufsschulen 1)	3,9	4,3	4,6	4,8	4,9	4,8	4,7	4,8	5,0	5,2	5,3	5,4
Berufsvorbereitungsjahr	2,5	2,2	1,9	2,1	2,2	2,4	2,1	2,5	2,6	2,6	2,8	3,1
Berufsgrundbildungsjahr	1,6	1,3	1,3	1,8	2,3	3,8	2,1	1,9	2,1	2,1	2,2	2,1
Berufsaufbauschulen	2,2	1,2	1,5	1,7	2,3	2,7	-	-	-	-	-	-
Berufsfachschulen	14,5	12,0	11,9	11,9	12,0	12,5	11,7	11,8	12,0	12,5	12,9	12,7
Fachoberschulen	3,2	3,2	3,4	3,7	4,0	4,2	4,4	4,4	4,6	5,0	5,3	5,5
Fachgymnasien	1,6	1,8	1,9	1,7	1,6	1,8	1,6	1,7	1,5	1,5	1,5	1,6
Kollegschulen 2)	2,6	2,1	2,1	2,2	1,8	1,5	-	-	-	-	-	-
Berufsober-/Technische Oberschulen	0,8	0,4	-	-	0,3	0,3	0,2	0,2	0,2	0,2	0,3	0,3
Fachschulen	27,2	28,4	29,0	29,9	30,2	31,5	30,0	29,8	30,2	30,0	28,2	27,2
Fachakademien/Berufsakademien 3)	48,3	48,0	47,4	48,1	46,8	50,4	50,6	51,7	51,7	52,2	53,1	53,7
Allgemeinbildende und berufliche Schulen	7,6	7,7	7,8	7,9	7,9	8,1	8,1	8,2	8,3	8,4	8,5	8,7
davon: erteilt von vollzeitbeschäftigten Lehrkräften												
Allgemeinbildende Schulen	7,7	7,9	8,0	8,1	8,2	8,4	8,5	8,6	8,6	8,4	8,5	8,7
davon: Vorklassen	0,5	-	0,9	0,9	0,8	0,9	0,9	0,9	1,5	1,5	1,5	100,0
Schulkindergärten	16,5	17,8	17,8	17,9	17,9	19,5	20,5	20,6	21,5	24,6	25,9	31,2
Grundschulen	1,2	1,2	1,1	1,2	1,3	1,4	1,3	1,4	1,4	1,4	1,3	1,7
Schulartunabhängige Orientierungsstufe	3,3	3,5	3,3	3,3	3,4	3,4	3,3	3,0	3,2	3,1	3,2	2,2
Hauptschulen	1,8	2,0	2,0	2,0	2,1	2,1	2,1	2,2	2,2	2,3	2,3	2,2
Schularten mit mehreren Bildungsgängen	-	1,0	1,1	1,4	1,3	1,2	1,0	0,8	0,7	0,8	0,7	1,3
Realschulen	7,2	7,3	7,4	7,4	7,5	7,6	7,9	7,7	7,7	7,5	7,3	7,7
Gymnasien	12,2	12,2	12,6	12,8	12,8	12,9	13,2	13,3	13,2	12,9	12,7	12,6
Integrierte Gesamtschulen	1,9	2,0	2,0	2,1	2,4	2,5	2,5	2,6	2,6	2,6	2,8	2,8
Freie Waldorfschulen	100	100	100	100	100	100	100	100	100	100	100	100
Förderschulen	20,8	20,8	21,0	21,2	21,5	22,2	22,0	22,3	22,1	21,8	21,9	22,0
Abendhauptschulen	-	-	-	-	-	-	-	-	-	-	-	-
Abendrealschulen	0,8	0,7	3,4	4,9	5,1	8,7	7,5	-	0,1	-	-	-
Abendgymnasien	2,0	2,4	2,4	2,7	3,2	3,5	3,3	12,1	12,9	12,5	11,8	10,9
Kollegs	21,6	21,6	21,8	21,1	21,7	21,6	21,6	11,3	10,5	11,7	10,0	9,0
Berufliche Schulen	7,0	6,9	7,0	7,2	7,6	7,4	7,1	7,2	7,3	7,5	7,4	7,2
davon: Teilzeit-Berufsschulen 1)	3,8	4,2	4,5	4,8	5,0	4,8	4,7	4,8	5,0	5,2	5,2	5,3
Berufsvorbereitungsjahr	2,1	1,9	1,5	1,7	2,3	2,2	2,0	2,4	2,5	2,5	2,9	3,1
Berufsgrundbildungsjahr	1,2	0,9	1,0	1,3	2,2	3,5	2,0	1,8	2,0	1,8	2,1	1,8
Berufsaufbauschulen	2,1	1,1	1,7	2,1	2,8	3,3	-	-	-	-	-	-
Berufsfachschulen	11,6	9,1	9,1	9,0	9,9	9,9	8,9	9,3	9,2	9,5	9,6	9,3
Fachoberschulen	2,7	2,4	2,6	2,9	3,3	3,3	3,4	3,3	3,6	4,0	4,4	4,3
Fachgymnasien	1,2	1,4	1,5	1,3	1,5	1,5	1,4	1,6	1,3	1,2	1,2	1,2
Kollegschulen 2)	2,1	1,6	1,6	1,5	1,2	1,0	-	-	-	-	-	-
Berufsober-/Technische Oberschulen	0,4	0,2	-	-	0,1	0,1	0,1	0,1	0,0	0,0	0,1	0,1
Fachschulen	23,5	24,5	25,1	26,0	27,3	27,1	25,5	25,0	25,3	24,8	23,0	21,7
Fachakademien/Berufsakademien 3)	44,3	42,4	41,0	42,0	41,4	45,1	44,1	44,8	46,2	47,9	48,1	49,0
Allgemeinbildende und berufliche Schulen	7,6	7,7	7,8	7,9	8,1	8,2	8,3	8,4	8,4	8,3	8,3	8,5

Fußnoten siehe am Ende der Tabelle.

Private allgemeinbildende und berufliche Schulen 1992 bis 2005

**13 Wöchentlich erteilte Unterrichtsstunden von Lehrkräften nach Schularten und Beschäftigungsumfang
sowie Anteil an den Unterrichtsstunden an öffentlichen und privaten Schulen**

13.1 Insgesamt

13.1.2 Anteil an Unterrichtsstunden an öffentlichen und privaten Schulen

Schulart	Jahr											
	1992	1995	1996	1997	1998	1999	2000	2001	2002	2003	2004	2005
	%											
erteilt von teilzeitbeschäftigten Lehrkräften												
Allgemeinbildende Schulen	6,6	6,8	6,9	7,0	6,9	6,9	7,0	7,1	7,5	7,9	8,2	8,4
davon: Vorklassen	13,4	13,3	14,4	14,6	1,3	1,4	1,3	1,5	5,8	5,8	5,8	-
Schulkindergärten	9,5	9,2	11,8	12,8	14,1	10,6	13,3	14,6	17,8	14,8	17,4	25,3
Grundschulen	0,9	1,0	1,1	1,1	1,2	1,2	1,1	1,2	1,3	1,4	1,6	1,7
Schulartunabhängige Orientierungsstufe	4,0	3,8	3,9	3,9	3,2	3,1	3,2	3,7	3,6	3,8	2,5	2,6
Hauptschulen	2,0	2,8	2,8	2,9	2,8	2,8	2,8	3,0	3,1	3,2	3,8	3,8
Schularten mit mehreren Bildungsgängen	-	1,2	1,2	0,7	1,1	0,7	0,7	0,6	0,5	0,3	0,3	0,8
Realschulen	10,1	9,4	9,6	9,5	9,0	9,0	8,5	8,9	8,9	9,7	9,6	10,1
Gymnasien	14,6	14,4	13,5	13,0	12,9	12,9	13,0	12,8	12,9	13,2	12,2	11,7
Integrierte Gesamtschulen	2,3	2,7	2,7	2,9	3,5	3,7	3,7	3,9	4,1	4,7	4,4	5,2
Freie Waldorfschulen	100	100	100	100	100	100	100	100	100	100	100	100
Förderschulen	18,6	19,5	20,0	20,6	19,7	20,0	20,6	20,7	21,4	21,9	22,8	22,6
Abendhauptschulen	-	-	-	-	-	-	-	-	-	-	-	-
Abendrealschulen	5,8	5,8	21,7	17,2	23,7	19,3	20,8	13,7	18,7	23,2	25,0	24,0
Abendgymnasien	1,8	5,5	11,2	17,5	14,6	19,9	21,1	22,4	20,8	27,1	23,5	24,2
Kollegs	29,8	31,1	33,6	28,4	27,6	26,0	26,8	27,3	31,9	35,1	37,0	32,9
Berufliche Schulen	17,1	16,6	16,1	15,7	13,7	15,0	15,3	14,6	14,7	15,6	15,5	15,5
davon: Teilzeit-Berufsschulen 1)	4,8	5,4	5,4	5,1	4,4	4,8	4,9	4,5	4,7	5,4	5,7	5,7
Berufsvorbereitungsjahr	4,8	4,0	3,8	3,5	1,8	3,1	2,2	2,6	2,9	3,3	2,7	3,0
Berufsgrundbildungsjahr	6,2	5,1	4,9	6,2	3,2	5,0	3,2	2,4	3,2	3,8	3,1	3,8
Berufsaufbauschulen	2,7	1,4	0,6	-	0,9	0,3	-	-	-	-	-	-
Berufsfachschulen	25,4	22,1	21,3	21,0	18,7	20,4	20,6	19,4	20,2	21,5	22,0	22,1
Fachoberschulen	7,7	8,5	8,2	7,8	7,3	8,8	9,2	9,5	8,8	9,4	8,9	9,9
Fachgymnasien	3,6	3,6	3,5	3,0	2,2	2,6	2,6	2,1	2,3	2,3	2,3	2,6
Kollegschulen 2)	7,2	5,8	5,9	6,2	5,1	4,8	-	-	-	-	-	-
Berufsober-/Technische Oberschulen	3,0	1,0	-	-	1,1	1,2	0,9	1,0	0,9	0,8	1,3	1,2
Fachschulen	44,6	43,9	43,1	43,0	39,3	44,1	43,5	43,2	43,5	44,0	41,9	41,4
Fachakademien/Berufsakademien 3)	57,2	58,2	58,4	57,8	55,5	58,9	60,1	61,2	58,9	57,7	58,7	59,0
Allgemeinbildende und berufliche Schulen	7,6	7,7	7,8	7,8	7,5	7,7	7,7	7,8	8,2	8,6	8,9	9,2
Erteilt von stundenweise beschäftigten Lehrkräften												
Allgemeinbildende Schulen	12,7	10,8	10,3	10,3	9,8	9,2	9,3	9,8	9,7	10,9	10,9	11,0
davon: Vorklassen	14,4	-	0,3	0,3	-	0,5	0,5	0,5	-	-	-	-
Schulkindergärten	20,8	26,6	24,9	26,4	27,3	32,1	30,7	32,0	30,6	33,7	33,4	33,8
Grundschulen	1,0	0,9	0,8	0,8	0,8	0,8	0,9	1,8	1,9	1,5	1,7	1,6
Schulartunabhängige Orientierungsstufe	5,7	5,4	6,7	5,3	5,2	4,7	4,0	5,2	4,6	4,1	3,1	2,0
Hauptschulen	1,4	1,2	1,5	1,3	1,4	1,4	1,4	2,7	3,1	3,7	4,0	3,7
Schularten mit mehreren Bildungsgängen	-	1,5	2,1	1,8	1,2	0,5	0,6	0,8	0,8	0,9	0,4	1,2
Realschulen	20,8	17,4	17,0	16,3	15,9	14,6	14,3	14,6	14,2	13,7	13,9	13,0
Gymnasien	17,3	16,0	14,4	12,8	11,8	10,8	10,9	10,7	10,1	10,7	10,3	11,7
Integrierte Gesamtschulen	6,2	7,9	6,3	8,0	7,7	7,3	3,7	4,2	4,2	5,2	5,5	3,9
Freie Waldorfschulen	100	100	100	100	100	100	100	100	100	100	100	100
Förderschulen	27,1	28,8	27,1	29,4	28,4	26,7	23,8	23,7	23,0	27,4	27,5	28,8
Abendhauptschulen	-	-	-	-	-	-	-	-	-	-	-	-
Abendrealschulen	95,2	98,3	99,2	97,8	97,5	98,4	95,5	98,3	98,6	98,7	98,9	98,3
Abendgymnasien	92,9	96,2	98,7	99,3	98,7	98,5	98,3	93,1	94,0	93,0	95,3	94,6
Kollegs	71,1	58,9	58,2	67,3	68,1	66,8	61,9	64,2	57,3	57,5	60,8	60,4
Berufliche Schulen	33,6	33,5	32,5	33,3	31,7	31,9	30,6	32,5	32,5	32,3	32,3	31,8
davon: Teilzeit-Berufsschulen 1)	8,8	9,6	9,6	10,5	10,0	9,9	10,5	10,7	10,8	11,1	10,8	10,8
Berufsvorbereitungsjahr	6,9	5,5	5,4	6,0	5,1	5,0	5,6	3,4	4,6	4,7	4,2	4,3
Berufsgrundbildungsjahr	2,1	0,5	1,1	1,1	0,9	7,3	1,9	1,1	1,5	1,6	1,7	1,7
Berufsaufbauschulen	22,9	3,3	-	-	-	0,7	-	-	-	-	-	-
Berufsfachschulen	51,8	47,0	46,5	47,6	46,6	45,8	43,3	45,3	45,2	47,8	48,2	46,8
Fachoberschulen	14,8	14,6	12,8	12,2	11,3	11,5	13,0	16,2	16,7	11,8	12,6	11,7
Fachgymnasien	9,1	11,4	10,4	10,8	10,3	10,6	11,2	11,0	11,6	11,5	10,9	11,4
Kollegschulen 2)	12,1	12,6	12,1	12,4	13,0	5,6	-	-	-	-	-	-
Berufsober-/Technische Oberschulen	1,3	2,1	-	-	-	-	-	-	-	-	0,5	0,2
Fachschulen	66,8	70,8	61,7	63,4	62,0	62,4	60,2	60,8	62,0	59,4	56,9	57,1
Fachakademien/Berufsakademien 3)	67,9	59,5	56,9	57,0	55,9	64,4	63,1	64,7	66,6	64,0	65,8	63,1
Allgemeinbildende und berufliche Schulen	18,9	16,2	15,4	15,6	14,7	13,7	13,5	14,2	14,1	15,6	15,4	15,3

1) Ab 1996 einschl. Berufsgrundbildungsjahr in kooperativer Form.

2) Ab 2000 werden die Kollegschulen nicht mehr in der bisherigen Form nachgewiesen;

auslaufende Bildungsgänge.

3) Ab 1996 nur noch Fachakademien.

Private allgemeinbildende und berufliche Schulen 1992 bis 2005

**13 Wöchentlich erteilte Unterrichtsstunden von Lehrkräften nach Schularten und Beschäftigungsumfang
sowie Anteil an den Unterrichtsstunden an öffentlichen und privaten Schulen**

13.1 Insgesamt

13.1.2 Anteil an Unterrichtsstunden an öffentlichen und privaten Schulen

Schulart	Jahr											
	1992	1995	1996	1997	1998	1999	2000	2001	2002	2003	2004	2005
	%											
Neue Länder einschl. Berlin												
Erteilt von hauptberuflichen Lehrkräften												
Allgemeinbildende Schulen 1)	1,5	1,6	1,8	2,0	2,2	2,5	2,8	3,1	3,5	3,9	4,5	5,1
davon: Vorklassen	0,2	3,2	3,2	3,7	4,2	4,3	4,6	5,1	4,9	5,6	5,3	-
Schulkindergärten	-	-	-	-	-	-	-	-	-	1,7	1,8	3,2
Grundschulen	0,6	0,6	0,6	0,8	1,0	1,4	2,0	2,4	3,1	3,6	4,2	4,8
Schulartunabhängige Orientierungsstufe	2,7	1,1	1,1	1,2	1,3	1,2	1,4	1,6	1,8	2,7	3,2	3,8
Hauptschulen	0,1	0,7	0,5	0,5	0,8	0,8	0,9	1,0	1,1	1,2	1,0	1,0
Schularten mit mehreren Bildungsgängen	-	0,1	0,2	0,3	0,4	0,5	0,6	0,7	0,8	1,0	1,2	1,6
Realschulen	3,3	0,7	0,7	0,8	0,8	0,9	1,3	1,5	2,1	2,4	3,0	3,6
Gymnasien	2,5	2,4	2,7	3,0	3,1	3,6	3,8	4,1	4,5	4,8	5,3	6,0
Integrierte Gesamtschulen	0,3	0,4	0,6	0,5	0,5	0,7	0,7	0,9	1,0	1,4	2,0	2,8
Freie Waldorfschulen	100	100	100	100	100	100	100	100	100	100	100	100
Förderschulen	5,3	5,1	5,5	5,9	6,4	6,6	6,9	7,1	7,6	7,9	8,3	8,5
Abendhauptschulen	-	-	-	-	-	-	-	-	-	-	-	-
Abendrealschulen	-	2,9	7,0	6,1	4,2	11,2	4,8	3,6	3,3	2,7	-	-
Abendgymnasien	-	0,2	0,2	-	-	-	-	-	-	-	-	-
Kollegs	-	0,9	1,9	1,7	1,7	-	-	-	-	-	-	0,3
Berufliche Schulen	2,0	6,5	6,5	7,3	7,8	9,1	10,1	10,9	11,3	14,0	15,1	15,4
davon: Teilzeit-Berufsschulen 2)	1,0	1,6	2,0	2,5	2,6	3,1	3,7	4,0	4,3	4,7	4,9	5,1
Berufsvorbereitungsjahr	1,0	2,0	2,6	5,1	5,7	7,9	10,0	9,6	9,3	12,0	11,4	11,7
Berufsgrundbildungsjahr	-	1,2	2,9	2,1	8,7	6,6	7,7	6,8	6,4	7,9	10,6	10,1
Berufsaufbauschulen	-	-	-	-	-	-	-	-	-	-	-	-
Berufsfachschulen	6,5	19,8	18,9	20,0	21,0	24,8	26,3	28,0	28,3	34,0	36,2	37,3
Fachoberschulen	1,6	2,1	2,7	2,5	2,5	2,4	2,4	3,5	4,2	5,7	6,9	9,1
Fachgymnasien	-	-	-	-	-	-	-	0,2	0,2	0,3	0,3	0,5
Berufsober-/Technische Oberschulen	-	-	-	-	-	-	-	-	-	-	-	-
Fachschulen	6,0	25,4	23,6	24,4	24,9	25,7	27,2	29,4	28,0	34,4	32,2	28,0
Allgemeinbildende und berufliche Schulen	1,6	2,1	2,3	2,6	2,9	3,4	3,8	4,2	4,7	5,5	6,2	6,9
davon: erteilt von vollzeitbeschäftigten Lehrkräften												
Allgemeinbildende Schulen 1)	1,5	1,7	2,0	2,0	2,3	2,7	3,0	3,3	3,6	4,2	4,8	5,4
davon: Vorklassen	0,3	3,0	3,1	3,5	3,9	4,1	4,6	4,9	4,2	5,6	5,3	-
Schulkindergärten	-	-	-	-	-	-	-	-	-	2,5	2,5	0,2
Grundschulen	0,5	0,8	0,8	1,0	1,3	1,8	2,7	3,3	3,9	4,2	5,1	5,7
Schulartunabhängige Orientierungsstufe	2,1	1,1	1,2	1,0	1,1	1,1	1,3	1,6	1,6	2,6	3,3	3,6
Hauptschulen	0,1	0,6	0,5	0,5	0,5	0,4	0,6	0,9	0,6	0,8	0,6	0,4
Schularten mit mehreren Bildungsgängen	-	0,1	0,3	0,4	0,5	0,5	0,6	0,7	0,7	0,9	1,2	1,4
Realschulen	3,5	0,5	0,6	0,5	0,6	0,7	1,0	1,1	1,6	2,2	2,7	3,8
Gymnasien	2,2	2,1	2,3	2,4	2,7	3,4	3,6	3,7	4,1	4,6	4,9	6,0
Integrierte Gesamtschulen	0,3	0,4	0,6	0,4	0,5	0,6	0,6	0,9	0,9	1,4	2,3	2,6
Freie Waldorfschulen	100	100	100	100	100	100	100	100	100	100	100	100
Förderschulen	5,2	5,3	5,9	6,0	6,5	7,5	7,7	8,2	8,2	8,6	9,2	9,1
Abendhauptschulen	-	-	-	-	-	-	-	-	-	-	-	-
Abendrealschulen	-	-	6,4	-	-	12,7	7,0	5,0	4,7	3,8	-	-
Abendgymnasien	-	0,2	0,2	-	-	-	-	-	-	-	-	-
Kollegs	-	-	2,2	2,0	2,0	-	-	-	-	-	-	0,3
Berufliche Schulen	1,7	5,9	5,8	6,5	6,9	8,3	9,3	10,0	10,6	13,6	14,4	13,8
davon: Teilzeit-Berufsschulen 2)	1,0	1,6	1,9	2,4	2,4	3,1	3,6	4,0	4,2	4,7	4,8	4,7
Berufsvorbereitungsjahr	0,6	1,7	2,4	3,8	5,0	7,1	8,7	9,1	8,4	11,8	10,9	10,4
Berufsgrundbildungsjahr	-	0,4	1,4	1,4	7,7	5,9	7,6	6,7	6,0	7,9	10,8	10,1
Berufsaufbauschulen	-	-	-	-	-	-	-	-	-	-	-	-
Berufsfachschulen	5,1	18,3	17,1	17,9	18,9	23,1	24,6	26,2	27,7	34,2	34,9	34,7
Fachoberschulen	1,2	1,8	2,3	2,2	1,6	1,5	1,9	2,9	3,5	5,4	6,2	8,0
Fachgymnasien	-	-	-	-	-	-	-	0,2	0,2	0,3	0,4	0,5
Berufsober-/Technische Oberschulen	-	-	-	-	-	-	-	-	-	-	-	-
Fachschulen	4,5	23,2	21,5	22,5	22,4	23,5	25,5	27,3	27,1	34,4	30,7	25,7
Allgemeinbildende und berufliche Schulen	1,5	2,3	2,5	2,7	3,0	3,6	4,1	4,5	4,9	6,0	6,9	7,3

Fußnoten siehe am Ende der Tabelle.

Private allgemeinbildende und berufliche Schulen 1992 bis 2005

**13 Wöchentlich erteilte Unterrichtsstunden von Lehrkräften nach Schularten und Beschäftigungsumfang
sowie Anteil an den Unterrichtsstunden an öffentlichen und privaten Schulen**

13.1 Insgesamt

13.1.2 Anteil an Unterrichtsstunden an öffentlichen und privaten Schulen

Schulart	Jahr											
	1992	1995	1996	1997	1998	1999	2000	2001	2002	2003	2004	2005
	%											
erteilt von teilzeitbeschäftigten Lehrkräften												
Allgemeinbildende Schulen 1)	1,6	1,2	1,3	1,9	2,0	2,0	2,2	2,6	3,3	3,5	3,9	4,8
davon: Vorklassen	-	6,9	4,2	6,6	8,4	8,3	5,7	11,8	21,0	6,6	5,7	-
Schulkindergärten	-	-	-	-	-	-	-	-	-	-	-	12,3
Grundschulen	0,7	0,4	0,5	0,6	0,8	1,1	1,5	1,8	2,5	3,1	3,5	4,2
Schulartunabhängige Orientierungsstufe	5,6	1,2	1,0	1,6	1,8	1,5	1,6	1,6	2,2	2,8	3,1	4,3
Hauptschulen	0,5	1,0	0,4	0,9	2,7	3,0	3,1	1,6	3,8	2,7	2,5	3,2
Schularten mit mehreren Bildungsgängen	-	0,1	0,2	0,2	0,3	0,5	0,5	0,8	1,1	1,2	1,2	1,9
Realschulen	3,1	1,3	1,4	2,8	2,7	2,5	3,1	3,3	3,8	2,7	3,4	3,3
Gymnasien	4,0	6,3	7,0	8,6	7,6	4,4	4,5	5,8	5,8	5,3	6,2	6,0
Integrierte Gesamtschulen	0,3	0,2	0,7	0,9	0,9	0,8	1,1	0,9	1,5	1,5	1,5	3,4
Freie Waldorfschulen	100	100	100	100	100	100	100	100	100	100	100	100
Förderschulen	6,8	3,7	3,2	5,3	6,0	3,3	3,8	3,2	4,8	4,8	5,4	6,2
Abendhauptschulen	-	-	-	-	-	-	-	-	-	-	-	-
Abendrealschulen	-	7,1	7,8	25,8	15,6	7,9	-	-	-	-	-	-
Abendgymnasien	-	-	-	-	-	-	-	-	-	-	-	-
Kollegs	-	4,1	0,8	-	0,2	-	-	-	-	-	-	0,2
Berufliche Schulen	5,8	18,8	19,0	22,4	22,5	15,9	16,8	16,9	15,2	15,9	18,3	22,9
davon: Teilzeit-Berufsschulen 2)	1,2	2,5	4,5	4,7	6,1	3,4	5,1	4,4	5,1	5,0	5,6	7,3
Berufsvorbereitungsjahr	16,2	11,8	7,8	33,9	18,6	13,5	19,0	12,6	14,1	12,7	13,9	19,3
Berufsgrundbildungsjahr	-	26,7	31,8	24,1	43,7	24,9	10,4	8,7	17,4	7,2	7,6	10,2
Berufsaufbauschulen	-	-	-	-	-	-	-	-	-	-	-	-
Berufsfachschulen	36,6	48,5	45,3	47,5	46,9	35,9	36,2	36,5	31,1	33,1	42,0	47,5
Fachoberschulen	9,6	8,6	9,0	7,2	13,7	8,6	5,7	7,4	8,2	7,2	10,9	14,3
Fachgymnasien	-	-	-	-	-	-	-	-	0,2	0,2	0,0	0,3
Berufsober-/Technische Oberschulen	-	-	-	-	-	-	-	-	-	-	-	-
Fachschulen	32,8	48,8	41,9	41,9	45,6	39,1	36,3	40,1	32,0	34,4	38,1	37,0
Allgemeinbildende und berufliche Schulen	1,8	1,6	1,7	2,4	2,6	2,7	3,0	3,5	4,2	4,5	5,1	6,3
Erteilt von stundenweise beschäftigten Lehrkräften												
Allgemeinbildende Schulen 1)	7,0	10,2	14,9	11,9	17,6	9,1	8,9	18,9	19,9	17,6	19,9	28,5
davon: Vorklassen	100	26,1	44,4	31,4	17,4	-	-	35,7	58,3	100	-	-
Schulkindergärten	-	-	-	-	-	-	-	-	-	-	-	-
Grundschulen	3,5	2,5	5,9	3,8	6,8	2,7	3,4	11,5	16,1	16,4	19,6	23,1
Schulartunabhängige Orientierungsstufe	34,5	6,9	8,3	4,5	10,4	10,0	11,4	14,8	14,5	13,7	11,6	13,9
Hauptschulen	-	1,5	0,6	1,1	3,2	8,9	6,8	7,3	6,4	8,5	3,3	-
Schularten mit mehreren Bildungsgängen	-	1,0	1,8	1,1	3,1	1,5	2,5	8,5	9,3	10,2	10,5	26,8
Realschulen	4,1	1,1	3,3	4,4	4,3	13,8	8,5	15,1	25,0	20,3	27,0	33,3
Gymnasien	7,7	10,7	9,7	9,8	20,8	9,9	8,9	12,3	15,1	11,6	15,2	20,2
Integrierte Gesamtschulen	6,1	4,3	4,5	2,4	7,8	6,6	5,3	9,6	6,8	12,8	12,0	21,3
Freie Waldorfschulen	100	100	100	100	100	100	100	100	100	100	100	100
Förderschulen	10,8	26,3	39,6	35,3	33,9	25,0	21,5	38,9	35,0	31,0	32,3	48,5
Abendhauptschulen	-	-	-	-	-	-	-	-	-	-	-	-
Abendrealschulen	-	-	11,8	-	-	-	5,2	31,6	40,0	-	-	-
Abendgymnasien	-	-	-	-	-	-	-	-	-	-	-	-
Kollegs	-	64,7	31,1	46,7	61,0	-	-	-	-	-	-	4,9
Berufliche Schulen	20,7	62,2	71,3	77,7	84,4	85,4	85,7	85,6	80,9	84,0	85,0	85,7
davon: Teilzeit-Berufsschulen 2)	22,2	27,9	23,0	38,2	53,8	48,5	47,0	59,2	55,3	57,3	57,9	64,7
Berufsvorbereitungsjahr	4,2	55,1	30,4	51,7	54,9	64,9	75,0	73,2	58,2	69,5	73,6	55,4
Berufsgrundbildungsjahr	-	85,9	59,6	43,8	52,8	90,5	37,2	41,7	20,9	19,4	53,4	60,7
Berufsaufbauschulen	-	-	-	-	-	-	-	-	-	-	-	-
Berufsfachschulen	17,9	70,2	85,1	85,9	90,0	91,4	91,8	90,7	89,0	91,1	92,2	93,0
Fachoberschulen	-	23,0	39,9	37,0	30,6	57,7	56,5	42,0	63,0	63,9	62,6	74,4
Fachgymnasien	-	-	-	-	-	-	-	1,3	2,3	2,5	1,8	4,2
Berufsober-/Technische Oberschulen	-	-	-	-	-	-	-	-	-	-	-	-
Fachschulen	28,4	78,5	83,2	90,0	93,2	90,3	94,4	93,8	90,4	91,2	90,8	90,4
Allgemeinbildende und berufliche Schulen	11,9	24,7	43,4	42,5	53,8	38,5	37,9	57,2	49,8	52,6	55,4	60,7

1) 1992 ohne Mecklenburg-Vorpommern und Sachsen, 1993 ohne Mecklenburg-Vorpommern.

2) Ab 1996 einschl. Berufsgrundbildungsjahr in kooperativer Form.

Private allgemeinbildende und berufliche Schulen 1992 bis 2005

13 Wöchentlich erteilte Unterrichtsstunden von Lehrkräften nach Schularten und Beschäftigungsumfang
sowie Anteil an den Unterrichtsstunden von Lehrkräften an öffentlichen und privaten Schulen13.2 Weiblich
13.2.1 Absolute Werte

Schulart	Jahr											
	1992	1995	1996	1997	1998	1999	2000	2001	2002	2003	2004	2005
Deutschland												
Erteilt von hauptberuflichen Lehrkräften												
Allgemeinbildende Schulen 1)	409 564	450 548	461 092	477 894	489 318	506 183	519 870	546 867	569 661 r	592 823 r	616 125	640 613
davon: Vorklassen	1 305	1 646	1 775	1 830 r	942 r	864 r	846 r	922	882	897	801	141
Schulkindergärten	11 459	12 721	13 139	13 083 r	12 972 r	12 824 r	13 550 r	14 061	14 436	15 211	15 226	15 004
Grundschulen	27 045	30 040	30 946	33 615	37 825	40 696	40 281	44 729	49 021 r	53 912 r	60 506	71 787
Schulartunabhängige Orientierungsstufe	7 688	8 085	7 688	8 013	8 451	8 475	8 612	9 101	9 081 r	9 067	4 129	4 157
Hauptschulen	14 387	18 515	18 067	18 393	19 059	19 225	18 620	21 356	21 748	23 013	26 041	24 412
Schularten mit mehreren Bildungsgängen	-	434	950	1 323	1 537	2 169	2 538	3 264	3 734	4 455 r	4 860	6 111
Realschulen	54 350	57 283	58 775	59 618	62 069	62 982	64 393	66 711	68 972 r	71 664	75 498	78 134
Gymnasien	121 750	129 251	131 273	134 519	134 069	137 015	143 336	149 563	153 163 r	157 242 r	162 629	168 026
Integrierte Gesamtschulen	5 991	5 895	6 578	6 679	8 351	8 718	9 169	9 650	9 770 r	11 184 r	12 260	13 224
Freie Waldorfschulen	38 690	46 302	47 715	49 135	50 544	52 241	53 658	55 860	57 340 r	59 829 r	61 608	64 076
Förderschulen	125 090	138 526	141 696	149 193	150 872	158 192	162 088	168 753	178 284 r	182 669 r	188 794	191 716
Abendhauptschulen	-	-	-	-	-	-	-	-	-	-	-	-
Abendrealschulen	119	130	515	540	629	817	735	136	185	163	92	131
Abendgymnasien	89	217	360	457	515	562	614	2 278	2 374	2 810	2 868	2 930
Kollegs	1 601	1 503	1 615	1 496	1 483	1 403	1 430	483	671	707	813	764
Berufliche Schulen	72 118 r	89 398 r	93 510 r	97 893 r	102 111 r	109 772 r	110 977 r	115 714 r	120 712 r	138 538 r	145 287	146 830
davon: Teilzeit-Berufsschulen 2) 3)	9 704	11 317 r	12 983	13 907 r	14 612	16 725 r	17 383 r	18 451 r	18 425 r	19 459 r	20 312	20 628
Berufsvorbereitungsjahr	474	808	894	1 460 r	1 579	2 177	2 651	2 671	2 546	3 435 r	3 220	3 486
Berufsgrundbildungsjahr 3)	183	240	299	356	613	536	581	639	700	932 r	1 112	1 152
Berufsaufbauschulen	112	42	28	29	30	37	-	-	-	-	-	-
Berufsfachschulen	35 602 r	40 028 r	42 496 r	43 628 r	47 468 r	52 325	53 182 r	55 986 r	59 851	73 488 r	82 925	85 280
Fachoberschulen	1 090 r	1 215	1 401	1 483	1 566	1 761	1 961	2 295	2 587	3 165 r	3 417	4 209
Fachgymnasien	719	869	1 010	918	950	1 010	925	990	961	955	1 000	1 146
Kollegschulen 4)	753	772	806	839	736	672	-	-	-	-	-	-
Berufsober-/Technische Oberschulen	62	25	-	-	13	13	12	15	15	15	48	50
Fachschulen	18 128 r	28 600	28 047 r	29 531	28 945 r	29 060	28 958	29 258	29 843	31 055 r	27 182	24 696
Fachakademien/Berufsakademien 5)	5 291	5 482	5 546	5 742	5 599	5 456	5 324	5 409	5 784	6 034	6 071	6 183
Allgemeinbildende und berufliche Schulen	481 682 r	539 946 r	554 602 r	575 787 r	591 429 r	615 955 r	630 847 r	662 581 r	690 373 r	731 361 r	761 412	787 443
davon: erteilt von vollzeitbeschäftigten Lehrkräften												
Allgemeinbildende Schulen 1)	268 396	283 920	284 773	287 008	285 993	295 507	300 925	318 272	326 522 r	336 528 r	339 722	349 037
davon: Vorklassen	79	583	650	695	775	729	760	804	678	786	688	141
Schulkindergärten	9 712	10 820	10 671	10 248	9 632	10 442	10 511	10 645	10 682	12 211	11 801	11 123
Grundschulen	16 638	17 434	16 398	16 982	18 936	20 600	19 123	22 131	23 417 r	25 013 r	26 411	33 902
Schulartunabhängige Orientierungsstufe	4 272	4 251	3 790	3 909	4 007	4 127	4 219	4 595	4 314 r	4 231	2 158	2 199
Hauptschulen	9 394	11 504	10 780	10 636	10 623	10 590	9 887	11 543	11 791	12 653	13 114	12 175
Schularten mit mehreren Bildungsgängen	-	287	581	1 061	819	1 160	1 438	1 853	1 808	2 097 r	2 407	3 201
Realschulen	28 947	29 622	29 544	29 714	30 088	30 288	32 119	32 951	34 200 r	34 707	35 911	37 174
Gymnasien	74 873	76 164	77 679	77 394	76 149	77 065	80 110	83 812	85 242 r	85 987 r	88 107	90 339
Integrierte Gesamtschulen	3 684	3 578	3 844	3 608	4 334	4 583	4 831	5 250	4 976 r	5 637 r	6 525	6 212
Freie Waldorfschulen	25 481	27 410	27 945	27 380	27 380	27 429	28 010	28 694	28 618 r	30 211 r	29 599	29 441
Förderschulen	94 288	101 324	101 707	104 240	102 137	107 185	108 742	114 692	119 334 r	121 488 r	121 539	121 848
Abendhauptschulen	-	-	-	-	-	-	-	-	-	-	-	-
Abendrealschulen	31	32	203	212	219	471	344	58	64	56	-	-
Abendgymnasien	48	75	92	91	110	140	128	1 101	1 224	1 230	1 228	1 068
Kollegs	949	836	889	838	784	698	703	143	174	221	234	214
Berufliche Schulen	41 309 r	52 973 r	54 514 r	57 604 r	62 337 r	65 036 r	65 864 r	69 231 r	70 822 r	82 861 r	85 118	82 167
davon: Teilzeit-Berufsschulen 2) 3)	6 892	7 887 r	8 975	10 055 r	10 711	12 328 r	12 568 r	13 646 r	13 104 r	13 416 r	13 395	13 346
Berufsvorbereitungsjahr	254	520	627	969 r	1 199	1 624	1 981	1 986	1 822	2 422 r	2 299	2 476
Berufsgrundbildungsjahr 3)	101	110	162	162	372	320	409	478	496	656 r	872	886
Berufsaufbauschulen	79	27	28	29	29	35	-	-	-	-	-	-
Berufsfachschulen	19 229 r	23 187 r	23 960 r	24 536 r	28 208 r	30 387	30 976 r	33 004 r	34 657	44 085 r	48 944	47 513
Fachoberschulen	584 r	646	729	799	831	802	906	1 122	1 387	1 758 r	1 858	2 171
Fachgymnasien	355	402	477	487	561	545	507	613	514	517	550	583
Kollegschulen 4)	364	343	313	291	278	235	-	-	-	-	-	-
Berufsober-/Technische Oberschulen	25	12	-	-	3	-	-	-	-	-	-	-
Fachschulen	10 614 r	17 333	16 799 r	17 711	17 585 r	16 345	16 267	16 226	16 407	17 372 r	14 868	12 882
Fachakademien/Berufsakademien 5)	2 812	2 506	2 444	2 565	2 560	2 415	2 250	2 156	2 435	2 635	2 332	2 310
Allgemeinbildende und berufliche Schulen	309 705 r	336 893 r	339 287 r	344 612 r	348 330 r	360 543 r	366 789 r	387 503 r	397 344 r	419 389 r	424 840	431 204

Fußnoten siehe am Ende der Tabelle.

Private allgemeinbildende und berufliche Schulen 1992 bis 2005

**13 Wöchentlich erteilte Unterrichtsstunden von Lehrkräften nach Schularten und Beschäftigungsumfang
sowie Anteil an den Unterrichtsstunden von Lehrkräften an öffentlichen und privaten Schulen**

13.2 Weiblich
13.2.1 Absolute Werte

Schulart	Jahr											
	1992	1995	1996	1997	1998	1999	2000	2001	2002	2003	2004	2005
erteilt von teilzeitbeschäftigten Lehrkräften												
Allgemeinbildende Schulen 1)	141 168	166 628	176 319	190 886	203 325	210 676	218 945	228 595	243 139 r	256 295 r	276 403	291 576
davon: Vorklassen	1 226	1 063	1 125	1 135 r	167 r	135 r	86 r	118	204	111	113	-
Schulkindergärten	1 747	1 901	2 468	2 835 r	3 340 r	2 382 r	3 039 r	3 416	3 754	3 000	3 425	3 881
Grundschulen	10 407	12 606	14 548	16 633	18 889	20 096	21 158	22 598	25 604 r	28 899 r	34 095	37 885
Schulartunabhängige Orientierungsstufe	3 416	3 834	3 898	4 104	4 444	4 348	4 393	4 506	4 767 r	4 836	1 971	1 958
Hauptschulen	4 993	7 011	7 287	7 757	8 436	8 635	8 733	9 813	9 957	10 360	12 927	12 237
Schularten mit mehreren Bildungsgängen	-	147	369	262	718	1 009	1 100	1 411	1 926	2 358 r	2 453	2 910
Realschulen	25 403	27 661	29 231	29 904	31 981	32 694	32 274	33 760	34 772 r	36 957	39 587	40 960
Gymnasien	46 877	53 087	53 594	57 125	57 920	59 950	63 226	65 751	67 921 r	71 255 r	74 522	77 687
Integrierte Gesamtschulen	2 307	2 317	2 734	3 071	4 017	4 135	4 338	4 400	4 794 r	5 547 r	5 735	7 012
Freie Waldorfschulen	13 209	18 892	19 770	21 755	23 164	24 812	25 648	27 166	28 722 r	29 618 r	32 009	34 635
Förderschulen	30 802	37 202	39 989	44 953	48 735	51 007	53 346	54 061	58 950 r	61 181 r	67 255	69 868
Abendhauptschulen	-	-	-	-	-	-	-	-	-	-	-	-
Abendrealschulen	88	98	312	328	410	346	391	78	121	107	92	131
Abendgymnasien	41	142	268	366	405	422	486	1 177	1 150	1 580	1 640	1 862
Kollegs	652	667	726	658	699	705	727	340	497	486	579	550
Berufliche Schulen	30 809	36 425 r	38 996 r	40 289	39 774	44 736	45 113	46 483	49 890 r	55 677 r	60 169	64 663
davon: Teilzeit-Berufsschulen 2) 3)	2 812	3 430	4 008	3 852	3 901	4 397	4 815	4 805	5 321 r	6 043 r	6 917	7 282
Berufsvorbereitungsjahr	220	288	267	491	380	553	670	685	724	1 013 r	921	1 010
Berufsgrundbildungsjahr 3)	82	130	137	194	241	216	172	161	204	276	240	266
Berufsaufbauschulen	33	15	-	-	1	2	-	-	-	-	-	-
Berufsfachschulen	16 373	16 841 r	18 536 r	19 092 r	19 260 r	21 938	22 206	22 982	25 194	29 403 r	33 981	37 767
Fachoberschulen	506	569	672	684	735	959	1 055	1 173	1 200	1 407 r	1 559	2 038
Fachgymnasien	364	467	533	431	389	465	418	377	447	438	450	563
Kollegschulen 4)	389	429	493	548	458	437	-	-	-	-	-	-
Berufsober-/Technische Oberschulen	37	13	-	-	10	13	12	15	15	15	48	50
Fachschulen	7 514	11 267	11 248 r	11 820 r	11 360 r	12 715	12 691	13 032	13 436	13 683 r	12 314	11 814
Fachakademien/Berufsakademien 5)	2 479	2 976	3 102	3 177	3 039	3 041	3 074	3 253	3 349	3 399 r	3 739	3 873
Allgemeinbildende und berufliche Schulen	171 977	203 053 r	215 315 r	231 175	243 099	255 412	264 058	275 078	293 029 r	311 972 r	336 572	356 239
Erteilt von stundenweise beschäftigten Lehrkräften												
Allgemeinbildende Schulen 1)	20 595	25 278	25 414	26 668	28 154	30 031	31 927 r	33 927	36 050 r	36 114 r	39 014	42 998
davon: Vorklassen	30	12	13	13	-	1	1	11	10	1	-	-
Schulkindergärten	536	766	781	746	857	1 161	1 259	1 433	1 388	1 452	1 490	1 558
Grundschulen	936	1 168	1 122	1 160	1 402	1 377	1 594	2 538	3 202 r	2 702 r	3 448	3 550
Schulartunabhängige Orientierungsstufe	170	193	267	256	311	274	294	452	376 r	335	189	205
Hauptschulen	461	499	643	564	714	775	738 r	1 305	1 552	1 516	1 706	1 639
Schularten mit mehreren Bildungsgängen	-	33	43	38	93	103	187	158	234	232 r	270	624
Realschulen	3 543	3 796	4 321	4 319	4 084	4 369	4 734	4 974	5 137 r	5 072	5 689	5 865
Gymnasien	5 390	6 730	5 819	6 162	6 588	7 188	7 809	7 321	7 956 r	8 056 r	8 808	10 070
Integrierte Gesamtschulen	164	114	102	133	255	265	201	295	349	448 r	552	703
Freie Waldorfschulen	4 425	4 318	3 976	3 969	4 260	4 120	4 207	4 444	4 294 r	4 442 r	4 630	4 760
Förderschulen	2 815	5 831	6 618	7 190	7 626	8 383	8 794	8 878	9 486 r	9 706 r	9 829	11 621
Abendhauptschulen	-	-	-	-	-	-	-	-	-	-	-	-
Abendrealschulen	550	545	602	713	659	684	729	710	679	753	821	872
Abendgymnasien	1 227	1 021	900	1 060	966	998	1 024	1 019	1 106	1 050	1 241	1 206
Kollegs	348	252	207	345	339	333	356	389	281	349	341	325
Berufliche Schulen	18 500	22 321 r	28 986 r	31 703 r	35 771 r	36 766 r	37 570 r	38 263 r	33 336 r	36 750 r	39 002	40 486
davon: Teilzeit-Berufsschulen 2)	1 544	1 687 r	1 837	2 299 r	2 621	2 304 r	2 756 r	3 015 r	3 007 r	3 375 r	3 632	4 023
Berufsvorbereitungsjahr	37	169	91	160 r	227	183	273	268	242	266 r	190	246
Berufsgrundbildungsjahr	8	49	39	12	57	52	46	34	35	28 r	39	61
Berufsaufbauschulen	34	-	-	-	-	-	-	-	-	-	-	-
Berufsfachschulen	7 600	9 282 r	14 256 r	15 867 r	18 747 r	20 283 r	20 668 r	20 654 r	17 270	20 716 r	24 667	26 000
Fachoberschulen	201	226	241	216	245	299	320	284	396	401 r	576	791
Fachgymnasien	191	210	198	250	251	274	283	263	281	288	308	351
Kollegschulen 4)	62	67	52	79	67	25	-	-	-	-	-	-
Berufsober-/Technische Oberschulen	6	8	-	-	-	-	-	-	-	-	3	-
Fachschulen	7 246	9 175	10 846 r	11 425	12 078 r	11 745	11 677	12 245	10 528	10 144 r	8 026	7 363
Fachakademien/Berufsakademien 5)	1 571	1 448	1 426	1 395	1 478	1 601	1 547	1 500	1 577	1 532	1 561	1 651
Allgemeinbildende und berufliche Schulen	39 095	47 599 r	54 400 r	58 371 r	63 925 r	66 797 r	69 497 r	72 190 r	69 386 r	72 864 r	78 016	83 484

1) 1992 ohne Mecklenburg-Vorpommern und Sachsen, 1993 ohne Mecklenburg-Vorpommern.

2) Ab 1996 einschl. Berufsgrundbildungsjahr in kooperativer Form.

3) Die Zu- bzw. Abnahme 1999 ist auf die Zuordnung des Berufsgrundbildungsjahres zu den Teilzeit-Berufsschulen in Niedersachsen zurückzuführen.

4) Ab 2000 werden die Kollegschulen nicht mehr in der bisherigen Form nachgewiesen; auslaufende Bildungsgänge.

5) Ab 1996 nur noch Fachakademien.

r) Berichtigte Zahl.

Private allgemeinbildende und berufliche Schulen 1992 bis 2005

**13 Wöchentlich erteilte Unterrichtsstunden von Lehrkräften nach Schularten und Beschäftigungsumfang
sowie Anteil an den Unterrichtsstunden an öffentlichen und privaten Schulen**

13.2 Weiblich
13.2.1 Absolute Werte

Schulart	Jahr											
	1992	1995	1996	1997	1998	1999	2000	2001	2002	2003	2004	2005
Früheres Bundesgebiet												
Erteilt von hauptberuflichen Lehrkräften												
Allgemeinbildende Schulen	386 548	410 443	417 909	430 385	437 482	450 054	459 222	480 966	496 915	513 514	530 118	546 746
davon: Vorklassen	1 259	990	1 118	1 118 r	112 r	112 r	110 r	112	96	96	96	141
Schulkindergärten	11 459	12 721	13 139	13 083 r	12 972 r	12 824 r	13 550 r	14 061	14 436	15 193	15 208	14 984
Grundschulen	23 198	24 820	25 581	27 083	30 118	31 278	28 863	31 941	32 989	34 524	36 943	43 296
Schulartunabhängige Orientierungsstufe	5 988	6 116	5 858	5 919	5 836	5 938	6 073	6 224	6 327	6 295	1 123	595
Hauptschulen	14 200	18 130	17 778	18 106	18 649	18 896	18 258	21 011	21 360	22 567	25 723	24 159
Schularten mit mehreren Bildungsgängen	-	111	147	232	241	275	279	259	279	270	255	701
Realschulen	53 175	56 102	57 571	58 339	60 591	61 538	62 708	65 153	67 196	69 950	73 603	76 395
Gymnasien	116 086	119 159	120 176	122 357	121 765	123 157	128 687	132 996	135 281	138 110	142 760	146 703
Integrierte Gesamtschulen	5 571	5 237	5 557	5 902	7 429	7 850	8 038	8 348	8 268	9 079	9 413	9 861
Freie Waldorfschulen	36 563	41 421	42 799	43 709	44 802	46 097	47 517	49 228	50 383	52 884	54 392	56 077
Förderschulen	117 240	123 835	125 824	132 158	132 459	139 431	142 420	148 794	157 131	160 922	166 829	170 031
Abendhauptschulen	-	-	-	-	-	-	-	-	-	-	-	-
Abendrealschulen	119	118	468	496	581	693	675	78	124	107	92	131
Abendgymnasien	89	217	360	457	515	562	614	2 278	2 374	2 810	2 868	2 930
Kollegs	1 601	1 466	1 533	1 426	1 412	1 403	1 430	483	671	707	813	742
Berufliche Schulen	68 077 r	71 821	74 185	76 094	77 250	79 588	77 972	79 873	83 049	88 125 r	90 765	91 443
davon: Teilzeit-Berufsschulen 1)2)	8 630	9 254	10 162	10 360	10 630	11 584	11 705	12 332	12 387	12 781 r	13 227	13 300
Berufsvorbereitungsjahr	282	351	338	370	388	384	413	538	820	832	869	981
Berufsgrundbildungsjahr 2)	183	197	180	293	308	297	300	319	414	557	447	442
Berufsaufbauschulen	112	42	28	29	30	37	-	-	-	-	-	-
Berufsfachschulen	34 359 r	29 876	31 334	31 525	32 961	33 898	33 464	34 399	36 137	40 988	45 527	46 796
Fachoberschulen	963 r	1 059	1 170	1 247	1 324	1 515	1 663	1 840	1 991	2 367	2 528	2 884
Fachgymnasien	719	869	1 010	918	950	1 010	925	960	905	871	894	994
Kollegschulen 3)	753	772	806	839	736	672	-	-	-	-	-	-
Berufsober-/Technische Oberschulen	62	25	-	-	13	13	12	15	15	15	48	50
Fachschulen	16 723 r	23 894	23 611	24 771	24 311	24 722	24 166	24 061	24 596	23 680	21 154	19 813
Fachakademien/Berufsakademien 4)	5 291	5 482	5 546	5 742	5 599	5 456	5 324	5 409	5 784	6 034	6 071	6 183
Allgemeinbildende und berufliche Schulen	454 625 r	482 264	492 094	506 479	514 732	529 642	537 194	560 839	579 964	601 639 r	620 883	638 189
davon: erteilt von vollzeitbeschäftigten Lehrkräften												
Allgemeinbildende Schulen	251 695	253 652	252 632	253 102	249 956	255 783	258 121	272 416	279 441	286 769	288 327	294 589
davon: Vorklassen	33	-	47	47	35	35	34	36	25	25	25	141
Schulkindergärten	9 712	10 820	10 671	10 248	9 632	10 442	10 511	10 645	10 682	12 193	11 783	11 122
Grundschulen	14 410	14 248	13 338	13 137	14 350	15 117	12 746	15 327	15 433	15 774	15 236	20 254
Schulartunabhängige Orientierungsstufe	3 273	3 122	2 816	2 858	2 644	2 710	2 783	2 841	2 933	2 793	601	261
Hauptschulen	9 299	11 241	10 563	10 444	10 435	10 506	9 711	11 309	11 647	12 456	12 981	12 123
Schularten mit mehreren Bildungsgängen	-	52	81	167	115	166	157	159	189	222	198	486
Realschulen	28 381	29 062	28 974	29 150	29 315	29 561	31 145	32 095	33 248	33 825	35 011	36 358
Gymnasien	70 761	69 121	70 138	69 263	67 529	67 565	69 960	73 015	73 917	74 311	77 351	79 016
Integrierte Gesamtschulen	3 460	3 037	3 213	3 231	3 800	4 054	4 256	4 350	4 100	4 400	4 782	4 338
Freie Waldorfschulen	24 118	24 281	24 701	24 109	23 745	23 859	24 402	24 655	25 089	26 750	25 961	25 653
Förderschulen	87 220	87 725	87 002	89 377	87 312	90 567	91 301	96 740	100 777	102 569	102 936	103 572
Abendhauptschulen	-	-	-	-	-	-	-	-	-	-	-	-
Abendrealschulen	31	32	177	212	219	363	284	-	3	-	-	-
Abendgymnasien	48	75	92	91	110	140	128	1 101	1 224	1 230	1 228	1 068
Kollegs	949	836	819	768	715	698	703	143	174	221	234	197
Berufliche Schulen	38 365 r	38 016	38 473	39 623	42 281	40 908	39 593	41 050	41 363	43 565 r	43 623	42 205
davon: Teilzeit-Berufsschulen 1)2)	5 976	6 009	6 528	6 867	7 316	7 701	7 746	8 345	8 123	8 029 r	8 032	7 972
Berufsvorbereitungsjahr	165	180	177	183	252	179	238	298	453	416	519	577
Berufsgrundbildungsjahr 2)	101	101	87	131	128	121	148	177	235	324	250	233
Berufsaufbauschulen	79	27	28	29	29	35	-	-	-	-	-	-
Berufsfachschulen	18 320 r	14 428	14 748	14 724	16 668	15 986	15 462	16 557	16 403	18 925	20 407	19 989
Fachoberschulen	508 r	541	572	628	698	692	754	831	1 004	1 200	1 216	1 306
Fachgymnasien	355	402	477	487	561	545	507	583	458	433	447	431
Kollegschulen 3)	364	343	313	291	278	235	-	-	-	-	-	-
Berufsober-/Technische Oberschulen	25	12	-	-	3	-	-	-	-	-	-	-
Fachschulen	9 660 r	13 467	13 099	13 718	13 788	12 999	12 488	12 103	12 252	11 603	10 420	9 387
Fachakademien/Berufsakademien 4)	2 812	2 506	2 444	2 565	2 560	2 415	2 250	2 156	2 435	2 635	2 332	2 310
Allgemeinbildende und berufliche Schulen	290 060 r	291 668	291 105	292 725	292 237	296 691	297 714	313 466	320 804	330 334 r	331 950	336 794

Fußnoten siehe am Ende der Tabelle.

Private allgemeinbildende und berufliche Schulen 1992 bis 2005

**13 Wöchentlich erteilte Unterrichtsstunden von Lehrkräften nach Schularten und Beschäftigungsumfang
sowie Anteil an den Unterrichtsstunden an öffentlichen und privaten Schulen**

13.2 Weiblich
13.2.1 Absolute Werte

Schulart	Jahr											
	1992	1995	1996	1997	1998	1999	2000	2001	2002	2003	2004	2005
erteilt von teilzeitbeschäftigten Lehrkräften												
Allgemeinbildende Schulen	134 853	156 791	165 277	177 283	187 526	194 271	201 101	208 550	217 474	226 745	241 791	252 157
davon: Vorklassen	1 226	990	1 071	1 071 r	77 r	77 r	76 r	76	71	71	71	-
Schulkindergärten	1 747	1 901	2 468	2 835 r	3 340 r	2 382 r	3 039 r	3 416	3 754	3 000	3 425	3 862
Grundschulen	8 788	10 572	12 243	13 946	15 768	16 161	16 117	16 614	17 556	18 750	21 707	23 042
Schulartunabhängige Orientierungsstufe	2 715	2 994	3 042	3 061	3 192	3 228	3 290	3 383	3 394	3 502	522	334
Hauptschulen	4 901	6 889	7 215	7 662	8 214	8 390	8 547	9 702	9 713	10 111	12 742	12 036
Schularten mit mehreren Bildungsgängen	-	59	66	65	126	109	122	100	90	48	57	215
Realschulen	24 794	27 040	28 597	29 189	31 276	31 977	31 563	33 058	33 948	36 125	38 592	40 037
Gymnasien	45 325	50 038	50 038	53 094	54 236	55 592	58 727	59 981	61 364	63 799	65 409	67 687
Integrierte Gesamtschulen	2 111	2 200	2 344	2 671	3 629	3 796	3 782	3 998	4 168	4 679	4 631	5 523
Freie Waldorfschulen	12 445	17 140	18 098	19 600	21 057	22 238	23 115	24 573	25 294	26 134	28 431	30 424
Förderschulen	30 020	36 110	38 822	42 781	45 147	48 864	51 119	52 054	56 354	58 353	63 893	66 459
Abendhauptschulen	-	-	-	-	-	-	-	-	-	-	-	-
Abendrealschulen	88	86	291	284	362	330	391	78	121	107	92	131
Abendgymnasien	41	142	268	366	405	422	486	1 177	1 150	1 580	1 640	1 862
Kollegs	652	630	714	658	697	705	727	340	497	486	579	545
Berufliche Schulen	29 712	33 805	35 712	36 471	34 969	38 680	38 379	38 823	41 686	44 560 r	47 142	49 238
davon: Teilzeit-Berufsschulen 1)2)	2 654	3 245	3 634	3 493	3 314	3 883	3 959	3 987	4 264	4 752 r	5 195	5 328
Berufsvorbereitungsjahr	117	171	161	187	136	205	175	240	367	416	350	404
Berufsgrundbildungsjahr 2)	82	96	93	162	180	176	152	142	179	233	197	209
Berufsaufbauschulen	33	15	-	-	1	2	-	-	-	-	-	-
Berufsfachschulen	16 039	15 448	16 586	16 801	16 293	17 912	18 002	17 842	19 734	22 063	25 120	26 807
Fachoberschulen	455	518	598	619	626	823	909	1 009	987	1 167	1 312	1 578
Fachgymnasien	364	467	533	431	389	465	418	377	447	438	447	563
Kollegschulen 3)	389	429	493	548	458	437	-	-	-	-	-	-
Berufsober-/Technische Oberschulen	37	13	-	-	10	13	12	15	15	15	48	50
Fachschulen	7 063	10 427	10 512	11 053	10 523	11 723	11 678	11 958	12 344	12 077	10 734	10 426
Fachakademien/Berufsakademien 4)	2 479	2 976	3 102	3 177	3 039	3 041	3 074	3 253	3 349	3 399	3 739	3 873
Allgemeinbildende und berufliche Schulen	164 565	190 596	200 989	213 754	222 495	232 951	239 480	247 373	259 160	271 305 r	288 933	301 395
Erteilt von stundenweise beschäftigten Lehrkräften												
Allgemeinbildende Schulen	20 018	22 021	22 264	23 526	24 043	26 178	27 877	29 929	31 413	32 072	34 336	36 070
davon: Vorklassen	26	-	1	1	-	1	1	1	-	-	-	-
Schulkindergärten	536	766	781	746	857	1 161	1 259	1 433	1 388	1 452	1 490	1 558
Grundschulen	781	948	877	880	966	1 019	1 133	2 024	2 339	1 696	2 221	2 228
Schulartunabhängige Orientierungsstufe	111	108	175	148	159	160	150	232	175	131	38	26
Hauptschulen	461	488	641	562	712	755	723	1 284	1 531	1 480	1 695	1 639
Schularten mit mehreren Bildungsgängen	-	10	10	8	11	-	-	-	-	-	2	14
Realschulen	3 524	3 762	4 283	4 274	4 046	4 267	4 676	4 897	4 963	4 965	5 594	5 719
Gymnasien	5 271	5 758	5 385	5 651	5 466	6 405	7 011	6 687	7 056	7 392	7 792	8 744
Integrierte Gesamtschulen	122	90	86	122	206	237	169	224	274	316	422	403
Freie Waldorfschulen	4 288	3 926	3 686	3 696	3 868	3 789	3 876	4 007	3 894	4 098	4 202	4 342
Förderschulen	2 773	4 374	4 632	5 327	5 804	6 369	6 773	7 025	7 730	8 390	8 477	8 996
Abendhauptschulen	-	-	-	-	-	-	-	-	-	-	-	-
Abendrealschulen	550	545	600	713	659	684	726	707	676	753	821	872
Abendgymnasien	1 227	1 021	900	1 060	966	998	1 024	1 019	1 106	1 050	1 241	1 206
Kollegs	348	225	207	338	323	333	356	389	281	349	341	323
Berufliche Schulen	17 705	17 070	18 047	19 158	19 061	19 921	19 602	19 586	20 803	21 629 r	21 879	21 917
davon: Teilzeit-Berufsschulen 1)	1 337	1 340	1 283	1 524	1 517	1 604	1 776	1 516	1 715	1 836 r	1 751	1 798
Berufsvorbereitungsjahr	37	30	39	21	21	38	47	8	28	51	66	49
Berufsgrundbildungsjahr	8	6	2	4	8	22	22	10	19	27	11	14
Berufsaufbauschulen	34	-	-	-	-	-	-	-	-	-	-	-
Berufsfachschulen	7 419	6 370	7 174	7 859	8 088	8 601	8 332	8 476	8 979	10 618	12 412	12 490
Fachoberschulen	201	217	218	197	215	262	283	239	307	296	340	305
Fachgymnasien	191	210	198	250	251	274	283	260	277	284	306	338
Kollegschulen 3)	62	67	52	79	67	25	-	-	-	-	-	-
Berufsober-/Technische Oberschulen	6	8	-	-	-	-	-	-	-	-	3	-
Fachschulen	6 839	7 374	7 655	7 829	7 416	7 494	7 312	7 577	7 901	6 985	5 429	5 272
Fachakademien/Berufsakademien 4)	1 571	1 448	1 426	1 395	1 478	1 601	1 547	1 500	1 577	1 532	1 561	1 651
Allgemeinbildende und berufliche Schulen	37 723	39 091	40 311	42 684	43 104	46 099	47 479	49 515	52 216	53 701 r	56 215	57 987

1) Ab 1996 einschl. Berufsgrundbildungsjahr in kooperativer Form.

2) Die Zu- bzw. Abnahme 1999 ist auf die Zuordnung des Berufsgrundbildungsjahres zu den Teilzeit-Berufsschulen in Niedersachsen zurückzuführen.

3) Ab 2000 werden die Kollegschulen nicht mehr in der bisherigen Form nachgewiesen;

auslaufende Bildungsgänge.

4) Ab 1996 nur noch Fachakademien.

r) Berichtete Zahl.

Private allgemeinbildende und berufliche Schulen 1992 bis 2005

13 Wöchentlich erteilte Unterrichtsstunden von Lehrkräften nach Schularten und Beschäftigungsumfang
sowie Anteil an den Unterrichtsstunden von Lehrkräften an öffentlichen und privaten Schulen13.2 Weiblich
13.2.1 Absolute Werte

Schulart	Jahr											
	1992	1995	1996	1997	1998	1999	2000	2001	2002	2003	2004	2005
Neue Länder einschl. Berlin												
Erteilt von hauptberuflichen Lehrkräften												
Allgemeinbildende Schulen 1)	23 016	40 105	43 183	47 509	51 836	56 129	60 648	65 901	72 746 r	79 309 r	86 007	93 867
davon: Vorklassen	46	656	657	712	830	752	736	810	786	801	705	-
Schulkindergärten	-	-	-	-	-	-	-	-	-	18	18	20
Grundschulen	3 847	5 220	5 365	6 532	7 707	9 418	11 418	12 788	16 032 r	19 388 r	23 563	28 491
Schulartunabhängige Orientierungsstufe	1 700	1 969	1 830	2 094	2 615	2 537	2 539	2 877	2 754 r	2 772	3 006	3 562
Hauptschulen	187	385	289	287	410	329	362	345	388	446	318	253
Schularten mit mehreren Bildungsgängen	-	323	803	1 091	1 296	1 894	2 259	3 005	3 455	4 185 r	4 605	5 410
Realschulen	1 175	1 181	1 204	1 279	1 478	1 444	1 685	1 558	1 776 r	1 714	1 895	1 739
Gymnasien	5 664	10 092	11 097	12 162	12 304	13 858	14 649	16 567	17 882 r	19 132 r	19 869	21 323
Integrierte Gesamtschulen	420	658	1 021	777	922	868	1 131	1 302	1 502 r	2 105 r	2 847	3 363
Freie Waldorfschulen	2 127	4 881	4 916	5 426	5 742	6 144	6 141	6 632	6 957 r	6 945 r	7 216	7 999
Förderschulen	7 850	14 691	15 872	17 035	18 413	18 761	19 668	19 959	21 153 r	21 747 r	21 965	21 685
Abendhauptschulen	-	-	-	-	-	-	-	-	-	-	-	-
Abendrealschulen	-	12	47	44	48	124	60	58	61	56	-	-
Abendgymnasien	-	-	-	-	-	-	-	-	-	-	-	-
Kollegs	-	37	82	70	71	-	-	-	-	-	-	22
Berufliche Schulen	4 041	17 577 r	19 325 r	21 799 r	24 861 r	30 184 r	33 005 r	35 841 r	37 663 r	50 413 r	54 522	55 387
davon: Teilzeit-Berufsschulen 2)	1 074	2 063 r	2 821	3 547 r	3 982	5 141 r	5 678 r	6 119 r	6 038 r	6 678 r	7 085	7 328
Berufsvorbereitungsjahr	192	457	556	1 090 r	1 191	1 793	2 238	2 133	1 726	2 603 r	2 351	2 505
Berufsgrundbildungsjahr	-	43	119	63	305	239	281	320	286	375	665	710
Berufsaufbauschulen	-	-	-	-	-	-	-	-	-	-	-	-
Berufsfachschulen	1 243	10 152 r	11 162 r	12 103 r	14 507 r	18 427 r	19 718 r	21 587 r	23 714	32 500 r	37 398	38 484
Fachoberschulen	127	156	231	236	242 r	246	298	455	596	798 r	889	1 325
Fachgymnasien	-	-	-	-	-	-	-	30	56	84	106	152
Berufsober-/Technische Oberschulen	-	-	-	-	-	-	-	-	-	-	-	-
Fachschulen	1 405	4 706	4 436 r	4 760	4 634 r	4 338	4 792	5 197	5 247	7 375 r	6 028	4 883
Allgemeinbildende und berufliche Schulen	27 057	57 682 r	62 508 r	69 308 r	76 697 r	86 313 r	93 653 r	101 742 r	110 409 r	129 722 r	140 529	149 254
davon: erteilt von vollzeitbeschäftigten Lehrkräften												
Allgemeinbildende Schulen 1)	16 701	30 268	32 141	33 906	36 037	39 724	42 804	45 856	47 081 r	49 759 r	51 395	54 448
davon: Vorklassen	46	583	603	648	740	694	726	768	653	761	663	-
Schulkindergärten	-	-	-	-	-	-	-	-	-	18	18	1
Grundschulen	2 228	3 186	3 060	3 845	4 586	5 483	6 377	6 804	7 984 r	9 239 r	11 175	13 648
Schulartunabhängige Orientierungsstufe	999	1 129	974	1 051	1 363	1 417	1 436	1 754	1 381 r	1 438	1 557	1 938
Hauptschulen	95	263	217	192	188	84	176	234	144	197	133	52
Schularten mit mehreren Bildungsgängen	-	235	500	894	704	994	1 281	1 694	1 619	1 875 r	2 209	2 715
Realschulen	566	560	570	564	773	727	974	856	952 r	882	900	816
Gymnasien	4 112	7 043	7 541	8 131	8 620	9 500	10 150	10 797	11 325 r	11 676 r	10 756	11 323
Integrierte Gesamtschulen	224	541	631	377	534	529	575	900	876 r	1 237 r	1 743	1 874
Freie Waldorfschulen	1 363	3 129	3 244	3 271	3 635	3 570	3 608	4 039	3 529 r	3 461 r	3 638	3 788
Förderschulen	7 068	13 599	14 705	14 863	14 825	16 618	17 441	17 952	18 557 r	18 919 r	18 603	18 276
Abendhauptschulen	-	-	-	-	-	-	-	-	-	-	-	-
Abendrealschulen	-	-	26	-	-	108	60	58	61	56	-	-
Abendgymnasien	-	-	-	-	-	-	-	-	-	-	-	-
Kollegs	-	-	70	70	69	-	-	-	-	-	-	17
Berufliche Schulen	2 944	14 957 r	16 041 r	17 981 r	20 056 r	24 128 r	26 271 r	28 181 r	29 459 r	39 296 r	41 495	39 962
davon: Teilzeit-Berufsschulen 2)	916	1 878 r	2 447	3 188 r	3 395	4 627 r	4 822 r	5 301 r	4 981 r	5 387 r	5 363	5 374
Berufsvorbereitungsjahr	89	340	450	786 r	947	1 445	1 743	1 688	1 369	2 006 r	1 780	1 899
Berufsgrundbildungsjahr	-	9	75	31	244	199	261	301	261	332	622	653
Berufsaufbauschulen	-	-	-	-	-	-	-	-	-	-	-	-
Berufsfachschulen	909	8 759 r	9 212 r	9 812 r	11 540 r	14 401 r	15 514 r	16 447 r	18 254	25 160 r	28 537	27 524
Fachoberschulen	76	105	157	171	133 r	110	152	291	383	558 r	642	865
Fachgymnasien	-	-	-	-	-	-	-	30	56	84	103	152
Berufsober-/Technische Oberschulen	-	-	-	-	-	-	-	-	-	-	-	-
Fachschulen	954	3 866	3 700 r	3 993	3 797 r	3 346	3 779	4 123	4 155	5 769 r	4 448	3 495
Allgemeinbildende und berufliche Schulen	19 645	45 225 r	48 182 r	51 887 r	56 093 r	63 852 r	69 075 r	74 037 r	76 540 r	89 055 r	92 890	94 410

Fußnoten siehe am Ende der Tabelle.

Private allgemeinbildende und berufliche Schulen 1992 bis 2005

**13 Wöchentlich erteilte Unterrichtsstunden von Lehrkräften nach Schularten und Beschäftigungsumfang
sowie Anteil an den Unterrichtsstunden von Lehrkräften an öffentlichen und privaten Schulen**

13.2 Weiblich
13.2.1 Absolute Werte

Schulart	Jahr											
	1992	1995	1996	1997	1998	1999	2000	2001	2002	2003	2004	2005
erteilt von teilzeitbeschäftigten Lehrkräften												
Allgemeinbildende Schulen 1)	6 315	9 837	11 042	13 603	15 799	16 405	17 844	20 045	25 665 r	29 550 r	34 612	39 419
davon: Vorklassen	-	73	54	64	90	58	10	42	133	40	42	-
Schulkindergärten	-	-	-	-	-	-	-	-	-	-	-	19
Grundschulen	1 619	2 034	2 305	2 687	3 121	3 935	5 041	5 984	8 048 r	10 149 r	12 388	14 843
Schulartunabhängige Orientierungsstufe	701	840	856	1 043	1 252	1 120	1 103	1 123	1 373 r	1 334	1 449	1 624
Hauptschulen	92	122	72	95	222	245	186	111	244	249	185	201
Schularten mit mehreren Bildungsgängen	-	88	303	197	592	900	978	1 311	1 836	2 310 r	2 396	2 695
Realschulen	609	621	634	715	705	717	711	702	824 r	832	995	923
Gymnasien	1 552	3 049	3 556	4 031	3 684	4 358	4 499	5 770	6 557 r	7 456 r	9 113	10 000
Integrierte Gesamtschulen	196	117	390	400	388	339	556	402	626 r	868 r	1 104	1 489
Freie Waldorfschulen	764	1 752	1 672	2 155	2 107	2 574	2 533	2 593	3 428 r	3 484 r	3 578	4 211
Förderschulen	782	1 092	1 167	2 172	3 588	2 143	2 227	2 007	2 596 r	2 828 r	3 362	3 409
Abendhauptschulen	-	-	-	-	-	-	-	-	-	-	-	-
Abendrealschulen	-	12	21	44	48	16	-	-	-	-	-	-
Abendgymnasien	-	-	-	-	-	-	-	-	-	-	-	-
Kollegs	-	37	12	-	2	-	-	-	-	-	-	5
Berufliche Schulen	1 097	2 620 r	3 284 r	3 818	4 805	6 056	6 734	7 660	8 204 r	11 117 r	13 027	15 425
davon: Teilzeit-Berufsschulen 2)	158	185	374	359	587	514	856	818	1 057 r	1 291 r	1 722	1 954
Berufsvorbereitungsjahr	103	117	106	304	244	348	495	445	357	597 r	571	606
Berufsgrundbildungsjahr	-	34	44	32	61	40	20	19	25	43	43	57
Berufsaufbauschulen	-	-	-	-	-	-	-	-	-	-	-	-
Berufsfachschulen	334	1 393 r	1 950 r	2 291 r	2 967 r	4 026	4 204	5 140	5 460	7 340 r	8 861	10 960
Fachoberschulen	51	51	74	65	109	136	146	164	213	240 r	247	460
Fachgymnasien	-	-	-	-	-	-	-	-	-	-	3	-
Berufsober-/Technische Oberschulen	-	-	-	-	-	-	-	-	-	-	-	-
Fachschulen	451	840	736 r	767 r	837 r	992	1 013	1 074	1 092	1 606 r	1 580	1 388
Allgemeinbildende und berufliche Schulen	7 412	12 457	14 326	17 421	20 604	22 461	24 578	27 705	33 869 r	40 667 r	47 639	54 844
Erteilt von stundenweise beschäftigten Lehrkräften												
Allgemeinbildende Schulen 1)	577	3 257	3 150	3 142	4 111	3 853	4 050	3 998	4 637 r	4 042 r	4 678	6 928
davon: Vorklassen	4	12	12	12	-	-	-	10	10	1	-	-
Schulkindergärten	-	-	-	-	-	-	-	-	-	-	-	-
Grundschulen	155	220	245	280	436	358	461	514	863 r	1 006 r	1 227	1 322
Schulartunabhängige Orientierungsstufe	59	85	92	108	152	114	144	220	201 r	204	151	179
Hauptschulen	-	11	2	2	2	20	15	21	21	36	11	-
Schularten mit mehreren Bildungsgängen	-	23	33	30	82	103	187	158	234	232 r	268	610
Realschulen	19	34	38	45	38	102	58	77	174 r	107	95	146
Gymnasien	119	972	434	511	1 122	783	798	634	900 r	664 r	1 016	1 326
Integrierte Gesamtschulen	42	24	16	11	49	28	32	71	75	132 r	130	300
Freie Waldorfschulen	137	392	290	273	392	331	331	437	400 r	344 r	428	418
Förderschulen	42	1 457	1 986	1 863	1 822	2 014	2 021	1 853	1 756 r	1 316 r	1 352	2 625
Abendhauptschulen	-	-	-	-	-	-	-	-	-	-	-	-
Abendrealschulen	-	-	2	-	-	-	3	3	3	-	-	-
Abendgymnasien	-	-	-	-	-	-	-	-	-	-	-	-
Kollegs	-	27	-	7	16	-	-	-	-	-	-	2
Berufliche Schulen	795	5 251 r	10 939 r	12 545 r	16 710 r	16 845 r	17 968 r	18 677 r	12 533 r	15 121 r	17 123	18 569
davon: Teilzeit-Berufsschulen 2)	207	347 r	554	775 r	1 104	700 r	980 r	1 499 r	1 292 r	1 539 r	1 881	2 225
Berufsvorbereitungsjahr	-	139	52	139 r	206	145	226	260	214	215 r	124	197
Berufsgrundbildungsjahr	-	43	37	8	49	30	24	24	16	1 r	28	47
Berufsaufbauschulen	-	-	-	-	-	-	-	-	-	-	-	-
Berufsfachschulen	181	2 912 r	7 082 r	8 008 r	10 659 r	11 682 r	12 336 r	12 178 r	8 291	10 098 r	12 255	13 510
Fachoberschulen	-	9	23	19	30	37	37	45	89	105 r	236	486
Fachgymnasien	-	-	-	-	-	-	-	3	4	4	2	13
Berufsober-/Technische Oberschulen	-	-	-	-	-	-	-	-	-	-	-	-
Fachschulen	407	1 801	3 191 r	3 596	4 662 r	4 251	4 365	4 668	2 627	3 159 r	2 597	2 091
Allgemeinbildende und berufliche Schulen	1 372	8 508	14 089	15 687	20 821	20 698	22 018	22 675	17 170 r	19 163 r	21 801	25 497

1) 1992 ohne Mecklenburg-Vorpommern und Sachsen, 1993 ohne Mecklenburg-Vorpommern.

r) Berichtigte Zahl.

2) Ab 1996 einschl. Berufsgrundbildungsjahr in kooperativer Form.

Private allgemeinbildende und berufliche Schulen 1992 bis 2005

13 Wöchentlich erteilte Unterrichtsstunden von Lehrkräften nach Schularten und Beschäftigungsumfang
sowie Anteil an den Unterrichtsstunden von Lehrkräften an öffentlichen und privaten Schulen

13.2 Weiblich

13.2.2 Anteil an Unterrichtsstunden von Lehrkräften an öffentlichen und privaten Schulen

Schulart	Jahr											
	1992	1995	1996	1997	1998	1999	2000	2001	2002	2003	2004	2005
	%											
Deutschland												
Erteilt von hauptberuflichen Lehrkräften												
Allgemeinbildende Schulen 1)	5,5	5,1	5,2	5,4	5,5	5,7	5,8	6,0	6,2	6,4	6,7	6,9
davon: Vorklassen	3,5	4,8	5,2	5,6	3,2	3,3	3,3	3,8	4,8	5,3	4,9	59,7
Schulkindergärten	14,9	14,9	15,7	15,9	16,2	16,5	17,8	18,6	20,1	21,4	23,2	29,4
Grundschulen	0,9	0,9	0,9	1,0	1,1	1,2	1,2	1,4	1,5	1,6	1,8	2,1
Schulartunabhängige Orientierungsstufe	3,3	2,2	2,2	2,2	2,2	2,1	2,2	2,3	2,5	3,0	2,8	3,1
Hauptschulen	1,5	2,3	2,2	2,3	2,3	2,3	2,2	2,5	2,5	2,5	2,8	2,7
Schularten mit mehreren Bildungsgängen	-	0,1	0,2	0,3	0,4	0,5	0,6	0,7	0,8	0,9	1,1	1,4
Realschulen	8,8	6,7	6,7	6,6	6,6	6,7	6,8	7,0	7,3	7,5	7,5	7,9
Gymnasien	11,9	9,9	9,9	10,1	10,0	10,2	10,5	10,5	10,6	10,6	10,4	10,5
Integrierte Gesamtschulen	1,3	1,3	1,4	1,4	1,7	1,7	1,8	1,9	2,0	2,3	2,5	2,8
Freie Waldorfschulen	100	100	100	100	100	100	100	100	100	100	100	100
Förderschulen	16,0	14,9	15,0	15,6	15,5	16,0	16,0	16,4	16,8	16,9	17,2	17,4
Abendhauptschulen	-	-	-	-	-	-	-	-	-	-	-	-
Abendrealschulen	2,8	2,9	10,3	9,6	10,5	13,5	12,5	5,9	7,5	6,3	3,3	3,8
Abendgymnasien	0,9	2,2	3,6	5,1	5,7	6,4	7,0	14,3	14,1	15,2	14,0	13,4
Kollegs	17,8	14,6	15,8	14,5	15,0	14,5	14,7	7,2	9,0	8,4	8,9	8,2
Berufliche Schulen	10,7	12,0	12,2	12,4	12,4	13,0	12,9	13,1	13,2	14,4	14,5	14,2
davon: Teilzeit-Berufsschulen 2)	3,5	4,0	4,5	4,7	4,7	5,1	5,1	5,4	5,4	5,7	5,8	5,8
Berufsvorbereitungsjahr	2,1	2,9	2,8	4,3	4,5	5,7	6,6	6,2	5,3	6,6	6,0	6,5
Berufsgrundbildungsjahr	1,6	1,9	2,5	2,9	4,8	4,5	3,9	4,3	4,1	4,3	5,4	5,4
Berufsaufbauschulen	4,0	2,7	1,8	2,3	3,1	4,6	-	-	-	-	-	-
Berufsfachschulen	17,9	16,9	17,4	17,2	17,7	19,3	18,7	19,2	19,5	21,8	22,7	22,2
Fachoberschulen	4,7	4,3	4,9	5,2	5,4	5,5	5,5	6,1	6,3	7,2	7,3	8,1
Fachgymnasien	1,7	1,8	2,0	1,9	1,8	1,9	1,6	1,7	1,5	1,4	1,4	1,5
Kollegschulen 3)	4,9	3,9	4,0	4,0	3,3	3,0	-	-	-	-	-	-
Berufsober-/Technische Oberschulen	2,4	1,3	-	-	0,4	0,3	0,3	0,3	0,2	0,2	0,6	0,5
Fachschulen	27,3	37,2	37,5	38,0	38,1	39,5	38,9	39,5	39,2	40,0	36,7	34,2
Fachakademien/Berufsakademien 4)	53,5	52,4	52,4	53,5	51,1	51,6	52,3	53,5	53,8	54,8	55,2	55,4
Allgemeinbildende und berufliche Schulen	5,9	5,7	5,8	6,0	6,1	6,3	6,4	6,7	6,9	7,2	7,4	7,7
davon: erteilt von vollzeitbeschäftigten Lehrkräften												
Allgemeinbildende Schulen 1)	5,7	5,4	5,5	5,5	5,7	6,0	6,1	6,3	6,4	6,5	6,7	6,9
davon: Vorklassen	0,3	2,3	2,7	2,9	3,4	3,6	3,9	4,2	4,1	5,2	4,8	66,5
Schulkindergärten	16,8	17,4	17,8	17,4	17,3	19,2	20,0	20,6	21,5	24,6	26,1	31,4
Grundschulen	1,0	1,0	1,0	1,0	1,2	1,3	1,3	1,6	1,6	1,6	1,7	2,1
Schulartunabhängige Orientierungsstufe	2,8	2,0	2,0	1,8	1,7	1,8	1,8	2,0	2,0	2,5	2,7	2,7
Hauptschulen	1,4	2,2	2,1	2,1	2,2	2,2	2,0	2,2	2,2	2,3	2,3	2,2
Schularten mit mehreren Bildungsgängen	-	0,1	0,2	0,4	0,5	0,6	0,6	0,6	0,6	0,7	1,0	1,2
Realschulen	8,5	5,9	5,7	5,4	5,4	5,5	5,9	6,0	6,4	6,5	6,5	7,0
Gymnasien	11,4	8,4	8,7	8,8	8,8	9,5	9,8	9,8	9,8	9,9	10,1	10,5
Integrierte Gesamtschulen	1,3	1,1	1,2	1,1	1,3	1,4	1,5	1,6	1,5	1,8	2,2	2,2
Freie Waldorfschulen	100	100	100	100	100	100	100	100	100	100	100	100
Förderschulen	15,8	14,4	14,6	14,9	15,2	16,1	15,8	16,3	16,3	16,2	16,5	16,5
Abendhauptschulen	-	-	-	-	-	-	-	-	-	-	-	-
Abendrealschulen	1,2	1,2	6,7	6,5	6,2	13,1	9,9	4,2	4,2	3,2	-	-
Abendgymnasien	0,7	1,1	1,4	1,6	1,9	2,4	2,2	10,6	11,2	10,3	9,3	7,9
Kollegs	16,2	12,1	12,8	12,1	11,5	11,3	11,5	3,4	3,6	4,1	4,3	3,7
Berufliche Schulen	8,8	10,2	10,3	10,7	11,2	11,6	11,4	11,9	12,0	13,4	13,3	12,5
davon: Teilzeit-Berufsschulen 2)	3,4	3,8	4,2	4,6	4,7	5,3	5,2	5,7	5,6	5,8	5,8	5,7
Berufsvorbereitungsjahr	1,5	2,4	2,6	3,9	4,8	6,0	7,0	6,7	5,7	7,0	6,3	6,8
Berufsgrundbildungsjahr	1,3	1,2	2,0	1,9	4,5	3,8	3,9	4,6	4,3	4,5	6,1	6,0
Berufsaufbauschulen	4,5	3,3	3,3	4,5	6,6	8,8	-	-	-	-	-	-
Berufsfachschulen	14,8	14,7	15,0	14,9	16,2	17,7	16,9	17,8	18,2	21,1	21,5	20,1
Fachoberschulen	3,6	3,2	3,7	4,2	4,3	3,7	3,7	4,4	5,2	6,0	5,8	6,3
Fachgymnasien	1,2	1,2	1,4	1,5	1,6	1,6	1,4	1,6	1,3	1,2	1,2	1,3
Kollegschulen 3)	3,5	2,6	2,3	2,2	2,0	1,6	-	-	-	-	-	-
Berufsober-/Technische Oberschulen	1,5	1,1	-	-	0,1	-	-	-	-	-	-	-
Fachschulen	22,3	34,0	34,9	34,8	36,2	36,3	35,5	36,3	36,0	37,4	33,6	30,0
Fachakademien/Berufsakademien 4)	49,1	46,1	45,1	47,0	45,3	44,7	45,0	44,9	47,8	51,2	50,2	50,1
Allgemeinbildende und berufliche Schulen	6,0	5,8	5,9	6,0	6,2	6,5	6,7	6,9	7,0	7,2	7,5	7,6

Fußnoten siehe am Ende der Tabelle.

Private allgemeinbildende und berufliche Schulen 1992 bis 2005

**13 Wöchentlich erteilte Unterrichtsstunden von Lehrkräften nach Schularten und Beschäftigungsumfang
sowie Anteil an den Unterrichtsstunden von Lehrkräften an öffentlichen und privaten Schulen**

13.2 Weiblich

13.2.2 Anteil an Unterrichtsstunden von Lehrkräften an öffentlichen und privaten Schulen

Schulart	Jahr											
	1992	1995	1996	1997	1998	1999	2000	2001	2002	2003	2004	2005
	%											
Deutschland												
erteilt von teilzeitbeschäftigten Lehrkräften												
Allgemeinbildende Schulen 1)	5,2	4,8	4,9	5,2	5,2	5,3	5,4	5,7	6,0	6,3	6,6	7,0
davon: Vorklassen	12,3	12,1	11,9	13,0	2,5	2,1	1,4	2,2	11,1	6,1	5,9	-
Schulkindergärten	9,2	8,2	10,5	12,3	13,7	10,3	12,9	14,3	16,9	14,0	16,7	24,9
Grundschulen	0,8	0,7	0,8	0,9	1,0	1,1	1,2	1,2	1,4	1,6	1,9	2,1
Schulartunabhängige Orientierungsstufe	4,1	2,5	2,4	2,9	2,8	2,5	2,6	2,8	3,1	3,6	2,8	3,7
Hauptschulen	1,6	2,4	2,4	2,6	2,6	2,6	2,6	2,9	2,9	3,0	3,5	3,5
Schularten mit mehreren Bildungsgängen	-	0,1	0,3	0,2	0,3	0,5	0,5	0,7	1,0	1,1	1,1	1,7
Realschulen	9,2	7,9	8,2	8,5	8,4	8,4	8,0	8,4	8,5	8,7	8,7	9,1
Gymnasien	12,9	13,0	12,3	12,5	12,3	11,2	11,5	11,6	11,6	11,5	10,8	10,5
Integrierte Gesamtschulen	1,2	1,5	1,7	2,0	2,4	2,5	2,5	2,6	2,8	3,1	2,9	3,9
Freie Waldorfschulen	100	100	100	100	100	100	100	100	100	100	100	100
Förderschulen	16,6	16,5	16,3	17,4	16,1	15,8	16,6	16,7	17,9	18,3	18,7	19,2
Abendhauptschulen	-	-	-	-	-	-	-	-	-	-	-	-
Abendrealschulen	5,1	5,6	15,6	14,1	16,5	14,0	16,1	8,5	12,8	12,5	9,1	10,0
Abendgymnasien	1,3	4,8	7,8	11,6	11,7	13,9	17,2	21,2	19,4	24,0	22,2	22,4
Kollegs	20,8	19,8	22,1	19,4	22,5	20,1	20,3	13,8	18,6	16,5	15,8	15,3
Berufliche Schulen	15,0	16,1	16,3	16,2	15,1	15,8	16,0	15,6	15,5	16,2	16,6	17,1
davon: Teilzeit-Berufsschulen 2)	3,6	4,6	5,2	4,9	4,6	4,7	4,9	4,7	5,0	5,5	5,9	6,2
Berufsvorbereitungsjahr	4,1	4,2	3,1	5,4	3,9	4,9	5,6	5,1	4,5	5,7	5,3	5,7
Berufsgrundbildungsjahr	2,4	3,4	3,6	4,7	5,3	6,1	3,8	3,6	3,6	4,0	3,8	4,0
Berufsaufbauschulen	3,2	2,1	-	-	0,2	0,5	-	-	-	-	-	-
Berufsfachschulen	23,6	21,3	21,8	21,5	20,4	22,0	22,1	21,5	21,7	23,0	24,5	25,5
Fachoberschulen	7,2	6,8	7,5	7,2	7,5	8,9	9,1	9,7	8,7	9,6	10,2	11,8
Fachgymnasien	2,9	3,0	3,2	2,6	2,1	2,3	2,1	1,7	1,8	1,7	1,6	1,9
Kollegschulen 3)	8,2	6,5	7,2	7,2	5,7	5,4	-	-	-	-	-	-
Berufsober-/Technische Oberschulen	3,9	1,4	-	-	0,7	0,8	0,6	0,7	0,6	0,5	1,4	1,4
Fachschulen	40,3	43,6	42,5	43,9	41,3	44,4	44,5	44,4	44,2	43,9	41,3	40,6
Fachakademien/Berufsakademien 4)	59,6	59,2	60,0	60,3	57,2	58,7	59,5	61,3	59,2	58,1	58,8	59,2
Allgemeinbildende und berufliche Schulen	5,8	5,5	5,6	5,9	5,8	6,0	6,1	6,3	6,7	7,1	7,4	7,8
Erteilt von stundenweise beschäftigten Lehrkräften												
Allgemeinbildende Schulen 1)	12,4	10,5	10,5	10,5	10,3	8,9	8,9	10,1	10,2	11,4	11,4	11,7
davon: Vorklassen	20,1	5,8	4,5	4,2	-	0,5	0,6	5,6	37,0	12,5	-	-
Schulkindergärten	17,3	22,8	21,4	21,4	22,8	29,1	28,1	29,4	28,3	30,7	31,3	31,1
Grundschulen	1,4	1,1	1,1	1,1	1,2	1,0	1,1	1,9	2,3	2,4	2,7	2,6
Schulartunabhängige Orientierungsstufe	11,3	6,6	8,4	5,2	7,6	6,7	6,8	9,4	8,3	7,5	8,0	8,8
Hauptschulen	1,8	1,5	1,9	1,6	1,9	1,9	1,7	3,0	3,4	4,3	4,4	4,0
Schularten mit mehreren Bildungsgängen	-	1,4	2,0	1,7	3,3	1,1	1,8	4,1	5,4	6,3	7,1	16,2
Realschulen	22,4	16,7	17,8	17,4	16,2	15,1	14,6	16,0	15,2	14,6	14,9	13,8
Gymnasien	17,7	15,4	14,3	13,6	13,0	10,8	10,8	11,0	11,2	11,6	11,5	12,6
Integrierte Gesamtschulen	6,4	6,4	5,5	5,5	7,8	6,7	3,6	5,3	5,4	6,6	7,1	7,3
Freie Waldorfschulen	100	100	100	100	100	100	100	100	100	100	100	100
Förderschulen	24,3	27,6	29,3	30,3	29,0	25,8	22,5	24,6	23,8	27,8	27,6	30,9
Abendhauptschulen	-	-	-	-	-	-	-	-	-	-	-	-
Abendrealschulen	90,6	92,4	97,7	94,6	95,0	85,0	80,9	96,6	97,1	96,3	95,7	96,6
Abendgymnasien	88,7	97,1	96,3	99,5	98,2	84,1	81,1	88,6	90,2	90,4	91,9	92,2
Kollegs	72,8	66,1	69,5	74,5	73,9	60,2	56,8	67,2	57,3	69,7	58,4	61,6
Berufliche Schulen	38,3	41,9	46,8	49,1	50,3	50,0	48,8	50,9	45,6	46,2	47,5	46,7
davon: Teilzeit-Berufsschulen 2)	9,1	10,7	11,1	13,9	14,6	12,7	13,7	15,8	15,1	15,7	17,2	18,0
Berufsvorbereitungsjahr	6,7	18,9	10,3	15,8	18,0	15,1	18,4	19,2	13,5	14,4	11,0	12,5
Berufsgrundbildungsjahr	1,6	7,0	8,5	2,7	15,6	18,5	8,8	8,1	4,6	3,0	6,4	7,6
Berufsaufbauschulen	9,4	-	-	-	-	-	-	-	-	-	-	-
Berufsfachschulen	53,6	52,4	62,0	63,3	65,4	66,3	64,6	65,7	59,8	62,8	64,9	64,1
Fachoberschulen	14,0	13,0	12,7	11,6	11,5	12,9	13,1	15,2	19,0	14,7	17,6	22,3
Fachgymnasien	11,2	11,5	10,3	12,9	11,8	11,7	11,8	11,3	11,8	11,7	11,5	11,9
Kollegschulen 3)	13,7	20,9	18,9	21,9	23,3	5,0	-	-	-	-	-	-
Berufsober-/Technische Oberschulen	2,8	3,7	-	-	-	-	-	-	-	-	0,4	-
Fachschulen	73,9	78,5	74,5	77,3	79,1	77,9	76,7	77,0	73,1	72,0	69,2	66,7
Fachakademien/Berufsakademien 4)	74,6	67,3	65,9	65,4	63,1	67,4	66,9	65,8	68,3	65,1	65,8	61,0
Allgemeinbildende und berufliche Schulen	18,2	16,2	17,9	18,3	18,5	16,3	15,9	17,6	16,2	18,4	18,4	18,4

1) 1992 ohne Mecklenburg-Vorpommern und Sachsen, 1993 ohne Mecklenburg-Vorpommern.

2) Ab 1996 einschl. Berufsgrundbildungsjahr in kooperativer Form.

3) Ab 2000 werden die Kollegschulen nicht mehr in der bisherigen Form

nachgewiesen; auslaufende Bildungsgänge.

4) Ab 1996 nur noch Fachakademien.

Private allgemeinbildende und berufliche Schulen 1992 bis 2005

**13 Wöchentlich erteilte Unterrichtsstunden von Lehrkräften nach Schularten und Beschäftigungsumfang
sowie Anteil an den Unterrichtsstunden von Lehrkräften an öffentlichen und privaten Schulen**

13.2 Weiblich

13.2.2 Anteil an Unterrichtsstunden von Lehrkräften an öffentlichen und privaten Schulen

Schulart	Jahr											
	1992	1995	1996	1997	1998	1999	2000	2001	2002	2003	2004	2005
	%											
Früheres Bundesgebiet												
Erteilt von hauptberuflichen Lehrkräften												
Allgemeinbildende Schulen	6,9	6,9	7,0	7,0	7,0	7,1	7,1	7,2	7,3	7,3	7,5	7,6
davon: Vorklassen	6,5	6,8	8,3	8,4	1,1	1,2	1,2	1,2	3,5	3,5	3,5	100
Schulkindergärten	14,9	15,4	16,3	16,4	16,5	16,8	17,9	18,8	20,3	21,7	23,5	29,7
Grundschulen	1,0	1,0	1,0	1,1	1,2	1,2	1,1	1,2	1,2	1,3	1,3	1,5
Schulartunabhängige Orientierungsstufe	3,6	3,8	3,8	3,7	3,4	3,3	3,3	3,3	3,3	3,3	2,5	2,0
Hauptschulen	1,8	2,4	2,4	2,4	2,5	2,4	2,3	2,5	2,5	2,6	2,8	2,8
Schularten mit mehreren Bildungsgängen	-	1,0	1,0	1,1	0,9	0,9	0,7	0,5	0,5	0,5	0,4	1,1
Realschulen	9,2	8,6	8,6	8,5	8,4	8,3	8,2	8,1	8,0	8,1	7,9	8,2
Gymnasien	15,3	15,0	14,8	14,7	14,5	14,3	14,6	14,4	14,1	13,8	13,1	12,6
Integrierte Gesamtschulen	2,0	2,0	2,1	2,1	2,6	2,6	2,7	2,8	2,7	2,9	2,9	3,0
Freie Waldorfschulen	100	100	100	100	100	100	100	100	100	100	100	100
Förderschulen	19,6	19,4	19,5	20,1	19,6	20,1	19,9	20,2	20,3	20,2	20,4	20,4
Abendhauptschulen	-	-	-	-	-	-	-	-	-	-	-	-
Abendrealschulen	3,0	2,9	10,1	9,7	11,4	13,1	13,2	6,1	9,6	8,6	7,5	9,5
Abendgymnasien	1,2	3,1	4,9	7,0	7,3	8,4	9,3	16,7	16,4	17,5	16,0	15,2
Kollegs	24,9	25,3	26,5	23,0	24,7	24,4	25,1	20,2	23,8	22,8	22,9	20,3
Berufliche Schulen	13,7	13,8	13,9	13,9	13,7	13,7	13,2	13,1	13,1	13,2	13,0	12,6
davon: Teilzeit-Berufsschulen 1)	4,8	5,4	5,8	5,9	5,8	6,0	5,6	5,8	5,8	6,0	6,1	6,0
Berufsvorbereitungsjahr	2,2	2,4	1,9	2,0	2,1	1,9	1,7	2,1	2,7	2,6	2,6	2,8
Berufsgrundbildungsjahr	2,0	1,8	1,9	2,7	2,8	3,1	2,4	2,6	2,7	3,1	2,7	2,5
Berufsaufbauschulen	4,0	2,7	1,8	2,3	3,1	4,6	-	-	-	-	-	-
Berufsfachschulen	19,8	16,4	16,9	16,5	16,5	16,9	15,9	15,8	15,8	16,3	16,6	16,2
Fachoberschulen	5,2	5,4	5,7	6,2	6,7	6,8	6,8	6,9	6,9	7,7	7,6	7,8
Fachgymnasien	2,5	2,8	3,1	2,9	2,8	2,8	2,5	2,5	2,2	2,0	1,9	2,0
Kollegschulen 2)	4,9	3,9	4,0	4,0	3,3	3,0	-	-	-	-	-	-
Berufsober-/Technische Oberschulen	2,4	1,3	-	-	0,4	0,3	0,3	0,3	0,2	0,2	0,6	0,6
Fachschulen	37,9	39,9	40,2	40,4	40,6	42,5	40,8	41,0	41,0	39,7	36,7	34,9
Fachakademien/Berufsakademien 3)	53,5	52,4	52,4	53,5	51,1	51,6	52,3	53,5	53,8	54,8	55,2	55,4
Allgemeinbildende und berufliche Schulen	7,5	7,5	7,5	7,6	7,6	7,6	7,6	7,7	7,8	7,9	8,0	8,1
davon: erteilt von vollzeitbeschäftigten Lehrkräften												
Allgemeinbildende Schulen	7,7	7,6	7,6	7,6	7,7	7,8	7,7	7,8	7,7	7,5	7,5	7,6
davon: Vorklassen	0,3	-	0,8	0,8	0,8	0,9	0,9	0,9	1,6	1,6	1,6	100
Schulkindergärten	16,8	17,7	18,1	18,0	17,8	19,7	20,2	20,8	21,7	24,9	26,5	31,8
Grundschulen	1,2	1,1	1,0	1,1	1,2	1,2	1,1	1,3	1,2	1,2	1,1	1,5
Schulartunabhängige Orientierungsstufe	3,4	3,7	3,4	3,4	3,2	3,2	3,2	2,8	2,9	2,7	2,6	1,5
Hauptschulen	1,9	2,4	2,3	2,3	2,3	2,3	2,1	2,3	2,3	2,3	2,4	2,3
Schularten mit mehreren Bildungsgängen	-	0,7	0,9	1,4	0,8	1,0	0,7	0,5	0,5	0,6	0,5	1,1
Realschulen	9,0	8,3	8,1	8,0	8,0	7,8	7,9	7,5	7,4	7,1	6,9	7,2
Gymnasien	16,3	15,7	16,2	16,2	15,9	15,5	15,8	15,5	14,8	14,0	13,6	13,2
Integrierte Gesamtschulen	2,0	1,8	1,9	1,9	2,2	2,2	2,3	2,4	2,2	2,3	2,5	2,2
Freie Waldorfschulen	100	100	100	100	100	100	100	100	100	100	100	100
Förderschulen	20,3	19,8	19,7	20,2	20,2	20,8	20,1	20,4	20,2	19,9	19,7	19,8
Abendhauptschulen	-	-	-	-	-	-	-	-	-	-	-	-
Abendrealschulen	1,3	1,3	6,3	7,4	7,5	11,9	9,6	-	0,4	-	-	-
Abendgymnasien	1,0	1,7	2,0	2,4	2,8	3,5	3,1	12,9	13,6	12,3	10,8	9,0
Kollegs	22,4	22,7	22,6	20,2	20,6	20,9	21,9	12,7	13,1	13,6	12,5	10,1
Berufliche Schulen	12,5	12,3	12,4	12,6	13,2	12,4	11,5	11,7	11,5	11,4	11,0	10,3
davon: Teilzeit-Berufsschulen 1)	5,2	5,8	6,2	6,5	6,8	6,8	6,2	6,5	6,5	6,4	6,4	6,2
Berufsvorbereitungsjahr	2,0	2,1	1,7	1,7	2,6	1,5	1,6	2,0	2,6	2,3	2,7	2,8
Berufsgrundbildungsjahr	1,7	1,4	1,5	2,0	2,0	1,9	1,8	2,2	2,5	2,8	2,4	2,1
Berufsaufbauschulen	4,5	3,3	3,3	4,5	6,6	8,8	-	-	-	-	-	-
Berufsfachschulen	17,4	13,6	14,1	13,7	14,9	14,4	12,7	13,4	12,8	13,2	13,2	12,3
Fachoberschulen	4,3	4,6	4,7	5,5	6,4	5,3	5,1	5,1	5,8	6,3	5,9	5,8
Fachgymnasien	2,2	2,4	2,8	3,0	3,3	3,0	2,6	2,9	2,2	1,9	1,9	1,7
Kollegschulen 2)	3,5	2,6	2,3	2,2	2,0	1,6	-	-	-	-	-	-
Berufsober-/Technische Oberschulen	1,5	1,1	-	-	0,1	-	-	-	-	-	-	-
Fachschulen	35,8	37,5	38,3	37,7	40,0	40,4	37,4	37,8	37,4	35,6	32,9	30,2
Fachakademien/Berufsakademien 3)	49,1	46,1	45,1	47,0	45,3	44,7	45,0	44,9	47,8	51,2	50,2	50,1
Allgemeinbildende und berufliche Schulen	8,1	8,0	8,0	8,1	8,2	8,2	8,1	8,2	8,0	7,8	7,8	7,9

Fußnoten siehe am Ende der Tabelle.

Private allgemeinbildende und berufliche Schulen 1992 bis 2005

**13 Wöchentlich erteilte Unterrichtsstunden von Lehrkräften nach Schularten und Beschäftigungsumfang
sowie Anteil an den Unterrichtsstunden von Lehrkräften an öffentlichen und privaten Schulen**

13.2 Weiblich

13.2.2 Anteil an Unterrichtsstunden von Lehrkräften an öffentlichen und privaten Schulen

Schulart	Jahr											
	1992	1995	1996	1997	1998	1999	2000	2001	2002	2003	2004	2005
	%											
Früheres Bundesgebiet												
erteilt von teilzeitbeschäftigten Lehrkräften												
Allgemeinbildende Schulen	5,9	6,1	6,2	6,3	6,3	6,3	6,3	6,6	6,9	7,2	7,4	7,6
davon: Vorklassen	12,9	12,9	13,9	14,1	1,4	1,4	1,4	1,5	5,8	5,8	5,8	-
Schulkindergärten	9,2	8,8	11,3	12,4	13,8	10,3	12,9	14,4	17,1	14,2	16,9	25,0
Grundschulen	0,9	0,9	1,0	1,1	1,1	1,1	1,1	1,1	1,2	1,3	1,5	1,6
Schulartunabhängige Orientierungsstufe	3,9	4,0	4,2	4,1	3,6	3,5	3,5	3,9	3,9	4,1	2,4	2,6
Hauptschulen	1,7	2,5	2,5	2,6	2,6	2,6	2,6	2,9	2,9	3,0	3,5	3,5
Schularten mit mehreren Bildungsgängen	-	1,4	1,2	0,7	1,1	0,7	0,7	0,6	0,5	0,3	0,3	0,9
Realschulen	9,6	9,0	9,2	9,0	8,8	8,9	8,4	8,7	8,8	9,2	9,1	9,5
Gymnasien	14,0	14,2	13,2	13,1	13,0	13,1	13,4	13,3	13,4	13,6	12,5	12,1
Integrierte Gesamtschulen	2,2	2,4	2,4	2,5	3,1	3,2	3,2	3,4	3,5	3,9	3,7	4,1
Freie Waldorfschulen	100	100	100	100	100	100	100	100	100	100	100	100
Förderschulen	17,8	18,6	19,1	19,8	18,7	19,1	19,6	19,9	20,6	21,0	21,6	21,5
Abendhauptschulen	-	-	-	-	-	-	-	-	-	-	-	-
Abendrealschulen	5,6	5,6	15,8	12,9	16,6	14,9	18,0	12,9	20,6	21,7	23,9	23,0
Abendgymnasien	1,6	5,8	9,4	13,7	12,9	16,0	19,7	23,0	21,1	26,1	24,9	25,0
Kollegs	29,6	29,8	32,9	27,4	31,1	29,2	29,2	26,9	33,5	32,9	34,5	31,9
Berufliche Schulen	15,9	15,9	16,0	15,7	14,4	15,5	15,6	15,1	15,2	15,7	15,6	15,5
davon: Teilzeit-Berufsschulen 1)	4,1	4,8	5,3	4,9	4,4	4,9	4,8	4,6	4,8	5,5	5,7	5,6
Berufsvorbereitungsjahr	2,4	2,8	2,1	2,3	1,6	2,4	1,8	2,3	2,9	3,1	2,5	2,7
Berufsgrundbildungsjahr	2,5	2,6	2,6	4,0	4,1	5,2	3,5	3,3	3,2	3,6	3,3	3,3
Berufsaufbauschulen	3,2	2,1	-	-	0,2	0,5	-	-	-	-	-	-
Berufsfachschulen	23,5	20,4	20,6	20,1	18,5	19,9	20,1	19,1	19,8	20,4	21,1	21,3
Fachoberschulen	6,9	6,6	7,2	7,1	7,1	8,9	9,3	9,8	8,7	9,9	10,4	11,2
Fachgymnasien	3,1	3,2	3,4	2,7	2,3	2,7	2,4	2,1	2,2	2,1	1,9	2,2
Kollegschulen 2)	8,2	6,5	7,2	7,2	5,7	5,4	-	-	-	-	-	-
Berufsober-/Technische Oberschulen	3,9	1,4	-	-	0,7	0,8	0,6	0,7	0,6	0,5	1,5	1,4
Fachschulen	41,2	43,6	42,9	44,5	41,3	45,0	45,2	44,8	45,3	44,5	41,3	40,6
Fachakademien/Berufsakademien 3)	59,6	59,2	60,0	60,3	57,2	58,7	59,5	61,3	59,2	58,1	58,8	59,2
Allgemeinbildende und berufliche Schulen	6,7	6,9	7,0	7,0	6,9	7,0	7,0	7,2	7,5	7,9	8,1	8,3
Erteilt von stundenweise beschäftigten Lehrkräften												
Allgemeinbildende Schulen	12,7	10,5	10,0	10,3	9,5	8,8	8,8	9,5	9,4	10,9	10,7	10,5
davon: Vorklassen	17,9	-	0,4	0,4	-	0,5	0,6	0,6	-	-	-	-
Schulkindergärten	17,3	23,3	21,5	21,5	22,9	29,2	28,1	29,5	28,3	30,7	31,3	31,1
Grundschulen	1,2	1,0	0,9	0,9	0,9	0,8	0,9	1,6	1,8	1,6	1,8	1,7
Schulartunabhängige Orientierungsstufe	8,2	5,8	8,1	6,8	5,7	5,3	5,0	7,0	5,6	4,6	4,5	3,1
Hauptschulen	1,8	1,5	1,9	1,6	1,9	1,8	1,7	3,0	3,4	4,2	4,4	4,0
Schularten mit mehreren Bildungsgängen	-	1,4	2,1	1,3	1,0	-	-	-	-	-	0,1	0,8
Realschulen	23,1	18,8	18,4	17,9	16,8	15,1	14,8	16,1	15,0	14,5	14,9	13,6
Gymnasien	18,2	16,7	14,9	14,0	11,8	10,8	10,9	10,8	10,7	11,5	11,0	11,8
Integrierte Gesamtschulen	8,5	10,2	6,7	9,0	8,0	7,3	3,4	4,7	5,2	5,7	6,5	4,9
Freie Waldorfschulen	100	100	100	100	100	100	100	100	100	100	100	100
Förderschulen	25,3	27,9	26,1	28,7	27,7	25,5	22,6	22,5	22,3	27,5	27,2	28,0
Abendhauptschulen	-	-	-	-	-	-	-	-	-	-	-	-
Abendrealschulen	91,7	98,4	99,3	97,4	97,1	98,7	94,5	97,5	97,5	98,0	97,9	97,0
Abendgymnasien	94,7	99,7	100	100	99,1	98,2	98,1	90,9	91,6	91,1	91,9	92,4
Kollegs	77,3	67,0	74,5	76,5	74,6	71,2	65,7	70,3	59,5	69,8	61,7	65,5
Berufliche Schulen	39,2	37,8	37,6	38,9	36,6	36,5	34,7	36,3	36,0	35,2	35,2	33,8
davon: Teilzeit-Berufsschulen 1)	8,5	9,1	8,7	10,3	9,3	9,6	9,9	9,1	9,7	9,8	9,7	9,6
Berufsvorbereitungsjahr	7,2	4,3	5,0	2,8	2,3	3,7	4,0	0,8	2,0	3,5	4,4	3,1
Berufsgrundbildungsjahr	1,8	0,9	0,5	0,9	2,6	8,9	4,9	2,7	2,8	3,0	2,0	1,9
Berufsaufbauschulen	9,4	-	-	-	-	-	-	-	-	-	-	-
Berufsfachschulen	56,2	46,9	48,2	49,2	47,7	47,7	44,6	46,6	46,0	48,4	49,9	48,0
Fachoberschulen	14,3	13,5	12,2	11,2	10,8	11,7	12,0	13,6	16,0	11,8	11,9	10,6
Fachgymnasien	12,1	12,8	11,3	14,3	12,5	12,3	12,6	12,1	12,8	12,6	12,3	12,7
Kollegschulen 2)	13,7	20,9	18,9	21,9	23,3	5,0	-	-	-	-	-	-
Berufsober-/Technische Oberschulen	2,8	3,7	-	-	-	-	-	-	-	-	0,4	-
Fachschulen	75,4	78,4	70,2	71,6	71,5	70,6	68,1	68,7	68,2	65,0	61,7	60,2
Fachakademien/Berufsakademien 3)	74,6	67,3	65,9	65,4	63,1	67,4	66,9	65,8	68,3	65,1	65,8	61,0
Allgemeinbildende und berufliche Schulen	18,6	15,3	14,8	15,4	14,1	13,1	12,7	13,4	13,4	15,1	14,7	14,2

1) Ab 1996 einschl. Berufsgrundbildungsjahr in kooperativer Form.

2) Ab 2000 werden die Kollegschulen nicht mehr in der bisherigen Form nachgewiesen;

auslaufende Bildungsgänge.

3) Ab 1996 nur noch Fachakademien.

Private allgemeinbildende und berufliche Schulen 1992 bis 2005

**13 Wöchentlich erteilte Unterrichtsstunden von Lehrkräften nach Schularten und Beschäftigungsumfang
sowie Anteil an den Unterrichtsstunden von Lehrkräften an öffentlichen und privaten Schulen**

13.2 Weiblich

13.2.2 Anteil an Unterrichtsstunden von Lehrkräften an öffentlichen und privaten Schulen

Schulart	Jahr											
	1992	1995	1996	1997	1998	1999	2000	2001	2002	2003	2004	2005
	%											
Neue Länder einschl. Berlin												
Erteilt von hauptberuflichen Lehrkräften												
Allgemeinbildende Schulen 1)	1,2	1,4	1,5	1,7	1,9	2,2	2,4	2,7	3,1	3,5	4,0	4,6
davon: Vorklassen	0,3	3,3	3,2	3,7	4,3	4,4	4,4	5,2	5,0	5,6	5,2	-
Schulkindergärten	-	-	-	-	-	-	-	-	-	1,7	1,9	3,3
Grundschulen	0,5	0,5	0,6	0,8	1,0	1,4	1,9	2,3	2,9	3,4	4,0	4,5
Schulartunabhängige Orientierungsstufe	2,4	1,0	0,9	1,0	1,2	1,1	1,2	1,4	1,6	2,4	2,9	3,4
Hauptschulen	0,1	0,6	0,5	0,5	0,7	0,7	0,8	0,8	1,0	1,2	0,9	0,9
Schularten mit mehreren Bildungsgängen	-	0,1	0,2	0,3	0,3	0,5	0,5	0,7	0,8	0,9	1,2	1,5
Realschulen	2,9	0,6	0,6	0,6	0,7	0,7	1,0	1,1	1,6	1,8	2,4	2,9
Gymnasien	2,1	2,0	2,1	2,4	2,5	2,8	3,0	3,3	3,6	3,9	4,2	4,9
Integrierte Gesamtschulen	0,2	0,3	0,5	0,4	0,4	0,4	0,6	0,7	0,8	1,1	1,7	2,5
Freie Waldorfschulen	100	100	100	100	100	100	100	100	100	100	100	100
Förderschulen	4,3	5,0	5,3	5,7	6,1	6,3	6,6	6,8	7,3	7,6	7,9	8,1
Abendhauptschulen	-	-	-	-	-	-	-	-	-	-	-	-
Abendrealschulen	-	2,7	12,5	8,5	5,3	15,8	7,8	5,6	5,2	4,1	-	-
Abendgymnasien	-	-	-	-	-	-	-	-	-	-	-	-
Kollegs	-	0,8	1,8	1,7	1,7	-	-	-	-	-	-	0,4
Berufliche Schulen	2,3	7,8	8,3	9,1	9,7	11,4	12,3	13,1	13,6	17,2	18,0	18,1
davon: Teilzeit-Berufsschulen 2)	1,1	1,9	2,4	3,0	3,2	3,9	4,3	4,7	4,7	5,2	5,4	5,6
Berufsvorbereitungsjahr	2,0	3,3	3,8	7,1	7,2	10,0	13,8	12,3	9,6	12,6	11,6	13,3
Berufsgrundbildungsjahr	-	2,1	5,2	3,6	15,3	10,2	12,6	12,9	13,3	11,2	15,7	18,1
Berufsaufbauschulen	-	-	-	-	-	-	-	-	-	-	-	-
Berufsfachschulen	4,8	18,5	18,9	19,6	21,2	26,2	27,0	29,0	30,4	38,1	40,7	40,1
Fachoberschulen	2,7	1,8	2,8	2,8	2,6	2,5	2,6	4,1	5,0	6,1	6,4	8,8
Fachgymnasien	-	-	-	-	-	-	-	0,1	0,2	0,4	0,4	0,6
Berufsober-/Technische Oberschulen	-	-	-	-	-	-	-	-	-	-	-	-
Fachschulen	6,3	27,6	27,8	28,8	28,7	28,2	31,5	33,9	32,6	41,2	36,9	31,8
Allgemeinbildende und berufliche Schulen	1,3	1,9	2,0	2,3	2,6	3,0	3,4	3,8	4,3	5,1	5,7	6,3
davon: erteilt von vollzeitbeschäftigten Lehrkräften												
Allgemeinbildende Schulen 1)	1,2	1,6	1,7	1,8	2,0	2,4	2,7	3,0	3,2	3,7	4,3	4,7
davon: Vorklassen	0,3	3,1	3,2	3,6	4,0	4,3	4,6	5,1	4,4	5,6	5,2	-
Schulkindergärten	-	-	-	-	-	-	-	-	-	2,6	2,6	0,2
Grundschulen	0,4	0,7	0,7	0,9	1,2	1,7	2,5	3,1	3,7	4,0	4,8	5,3
Schulartunabhängige Orientierungsstufe	1,7	0,9	0,9	0,8	0,9	1,0	1,0	1,4	1,3	2,3	2,7	3,0
Hauptschulen	0,1	0,5	0,5	0,4	0,4	0,2	0,4	0,7	0,5	0,7	0,5	0,3
Schularten mit mehreren Bildungsgängen	-	0,1	0,2	0,4	0,4	0,5	0,6	0,7	0,6	0,8	1,1	1,3
Realschulen	2,5	0,4	0,4	0,3	0,4	0,4	0,6	0,7	1,1	1,5	1,9	2,8
Gymnasien	1,8	1,5	1,6	1,8	2,0	2,5	2,7	2,8	3,1	3,5	3,5	4,4
Integrierte Gesamtschulen	0,2	0,4	0,4	0,2	0,3	0,3	0,4	0,6	0,6	1,0	1,8	2,1
Freie Waldorfschulen	100	100	100	100	100	100	100	100	100	100	100	100
Förderschulen	4,3	5,2	5,8	5,8	6,2	7,2	7,4	7,8	7,9	8,2	8,7	8,6
Abendhauptschulen	-	-	-	-	-	-	-	-	-	-	-	-
Abendrealschulen	-	-	11,9	-	-	20,4	11,8	8,1	7,5	5,7	-	-
Abendgymnasien	-	-	-	-	-	-	-	-	-	-	-	-
Kollegs	-	-	2,1	2,2	2,1	-	-	-	-	-	-	0,4
Berufliche Schulen	1,8	7,1	7,4	8,0	8,5	10,4	11,3	12,2	12,9	16,8	17,1	16,3
davon: Teilzeit-Berufsschulen 2)	1,0	1,8	2,3	2,9	2,9	3,9	4,2	4,7	4,6	5,0	5,1	5,0
Berufsvorbereitungsjahr	1,0	2,6	3,3	5,5	6,2	9,5	12,6	11,7	9,4	12,3	10,6	12,1
Berufsgrundbildungsjahr	-	0,5	3,5	1,9	13,2	9,2	12,5	13,3	12,9	10,8	16,3	18,8
Berufsaufbauschulen	-	-	-	-	-	-	-	-	-	-	-	-
Berufsfachschulen	3,6	17,0	16,8	17,3	18,6	23,9	25,0	26,8	29,4	38,4	39,5	37,3
Fachoberschulen	1,8	1,3	2,1	2,2	1,6	1,3	1,6	3,1	4,0	5,5	5,7	7,3
Fachgymnasien	-	-	-	-	-	-	-	0,2	0,3	0,4	0,5	0,7
Berufsober-/Technische Oberschulen	-	-	-	-	-	-	-	-	-	-	-	-
Fachschulen	4,6	25,6	26,5	27,6	26,9	26,1	30,2	32,6	32,2	41,5	35,5	29,4
Allgemeinbildende und berufliche Schulen	1,3	2,1	2,3	2,4	2,8	3,4	3,8	4,2	4,5	5,6	6,4	6,7

Fußnoten siehe am Ende der Tabelle.

Private allgemeinbildende und berufliche Schulen 1992 bis 2005

**13 Wöchentlich erteilte Unterrichtsstunden von Lehrkräften nach Schularten und Beschäftigungsumfang
sowie Anteil an den Unterrichtsstunden von Lehrkräften an öffentlichen und privaten Schulen**

13.2 Weiblich

13.2.2 Anteil an Unterrichtsstunden von Lehrkräften an öffentlichen und privaten Schulen

Schulart	Jahr											
	1992	1995	1996	1997	1998	1999	2000	2001	2002	2003	2004	2005
	%											
Neue Länder einschl. Berlin												
erteilt von teilzeitbeschäftigten Lehrkräften												
Allgemeinbildende Schulen 1)	1,4	1,1	1,1	1,6	1,7	1,8	2,0	2,3	3,0	3,2	3,6	4,4
davon: Vorklassen	-	6,5	3,2	5,5	8,5	6,7	1,3	12,4	21,4	6,6	6,0	-
Schulkindergärten	-	-	-	-	-	-	-	-	-	-	-	12,3
Grundschulen	0,7	0,4	0,5	0,6	0,7	1,1	1,4	1,8	2,4	3,0	3,4	4,0
Schulartunabhängige Orientierungsstufe	5,5	1,1	1,0	1,5	1,7	1,4	1,5	1,5	2,1	2,7	3,0	4,0
Hauptschulen	0,5	0,8	0,5	1,0	2,5	2,9	2,6	1,7	3,5	2,6	2,3	2,7
Schularten mit mehreren Bildungsgängen	-	0,1	0,2	0,1	0,3	0,4	0,5	0,7	1,0	1,2	1,2	1,8
Realschulen	3,3	1,3	1,3	2,5	2,5	2,4	2,6	2,9	3,3	2,4	3,2	3,1
Gymnasien	3,7	5,6	6,3	7,7	6,4	3,8	4,0	5,0	5,2	4,9	5,5	5,5
Integrierte Gesamtschulen	0,2	0,2	0,6	0,8	0,8	0,7	1,0	0,8	1,2	1,5	1,5	3,2
Freie Waldorfschulen	100	100	100	100	100	100	100	100	100	100	100	100
Förderschulen	4,7	3,4	2,8	5,1	5,8	3,2	3,6	3,2	4,7	5,0	5,3	6,2
Abendhauptschulen	-	-	-	-	-	-	-	-	-	-	-	-
Abendrealschulen	-	5,5	13,5	36,4	15,9	6,3	-	-	-	-	-	-
Abendgymnasien	-	-	-	-	-	-	-	-	-	-	-	-
Kollegs	-	3,0	1,1	-	0,2	-	-	-	-	-	-	0,3
Berufliche Schulen	6,2	18,0	19,8	22,1	23,3	18,2	18,6	18,7	16,8	18,8	21,8	25,4
davon: Teilzeit-Berufsschulen 2)	1,2	2,6	5,1	4,9	6,8	3,7	5,5	4,8	5,5	5,8	6,8	8,3
Berufsvorbereitungsjahr	20,9	15,0	10,6	28,0	18,0	13,1	21,0	15,7	10,7	13,5	16,6	19,6
Berufsgrundbildungsjahr	-	28,6	27,8	37,2	44,2	21,2	14,1	8,9	21,6	14,2	10,6	12,5
Berufsaufbauschulen	-	-	-	-	-	-	-	-	-	-	-	-
Berufsfachschulen	28,9	44,1	45,5	46,4	47,1	39,8	38,5	39,2	33,9	37,1	45,0	49,2
Fachoberschulen	11,7	9,4	10,7	8,5	11,4	9,1	7,8	9,4	8,7	8,3	9,4	14,5
Fachgymnasien	-	-	-	-	-	-	-	-	-	-	0,1	-
Berufsober-/Technische Oberschulen	-	-	-	-	-	-	-	-	-	-	-	-
Fachschulen	30,6	43,8	36,9	37,6	40,9	38,8	37,8	40,2	34,4	39,8	41,7	40,0
Allgemeinbildende und berufliche Schulen	1,6	1,3	1,5	2,0	2,2	2,3	2,7	3,1	3,8	4,2	4,7	5,8
Erteilt von stundenweise beschäftigten Lehrkräften												
Allgemeinbildende Schulen 1)	6,5	10,5	17,0	12,5	20,0	9,8	9,3	20,4	21,1	18,2	20,4	29,3
davon: Vorklassen	100	26,1	46,2	25,5	-	-	-	35,7	50,0	100	-	-
Schulkindergärten	-	-	-	-	-	-	-	-	-	-	-	-
Grundschulen	4,6	2,5	5,8	3,5	8,2	2,7	3,2	11,9	17,1	17,4	20,6	22,2
Schulartunabhängige Orientierungsstufe	39,3	8,2	9,1	4,0	11,9	10,8	11,1	14,9	14,4	13,0	9,8	12,1
Hauptschulen	-	1,7	0,9	0,7	0,9	13,1	13,8	15,4	8,3	12,9	4,3	-
Schularten mit mehreren Bildungsgängen	-	1,4	2,0	1,9	4,7	1,3	2,2	7,8	9,9	10,9	13,3	29,4
Realschulen	3,3	1,2	3,8	4,4	3,4	13,3	7,6	10,7	24,9	15,1	15,3	29,7
Gymnasien	7,4	10,7	9,5	10,2	25,6	11,0	9,9	13,7	17,2	11,9	16,4	21,6
Integrierte Gesamtschulen	3,7	2,7	2,7	1,0	7,2	4,1	4,9	8,7	6,7	10,7	9,8	20,8
Freie Waldorfschulen	100	100	100	100	100	100	100	100	100	100	100	100
Förderschulen	7,0	26,5	41,0	35,9	34,4	26,6	22,0	37,4	32,9	29,2	30,4	48,3
Abendhauptschulen	-	-	-	-	-	-	-	-	-	-	-	-
Abendrealschulen	-	-	16,7	-	-	-	2,3	30,0	50,0	-	-	-
Abendgymnasien	-	-	-	-	-	-	-	-	-	-	-	-
Kollegs	-	60,0	-	33,3	61,5	-	-	-	-	-	-	5,7
Berufliche Schulen	24,9	65,2	78,1	82,1	87,8	88,7	87,7	88,0	81,8	83,9	85,4	84,9
davon: Teilzeit-Berufsschulen 2)	17,7	31,8	30,9	44,3	63,7	46,3	47,2	63,2	56,2	55,9	59,5	61,9
Berufsvorbereitungsjahr	-	72,0	46,8	51,5	56,9	78,4	71,3	69,7	51,7	57,8	53,2	49,3
Berufsgrundbildungsjahr	-	70,5	100	66,7	76,6	88,2	34,8	46,2	18,4	2,0	54,9	57,3
Berufsaufbauschulen	-	-	-	-	-	-	-	-	-	-	-	-
Berufsfachschulen	18,2	70,7	87,1	88,0	91,1	92,9	92,9	91,8	88,6	91,1	93,0	92,9
Fachoberschulen	-	7,1	21,7	16,5	21,1	39,8	38,9	40,2	56,3	50,0	56,9	72,6
Fachgymnasien	-	-	-	-	-	-	-	1,7	2,0	1,9	1,0	4,6
Berufsober-/Technische Oberschulen	-	-	-	-	-	-	-	-	-	-	-	-
Fachschulen	54,8	79,1	87,4	93,7	95,1	95,1	97,1	95,9	93,4	94,4	92,5	91,3
Allgemeinbildende und berufliche Schulen	11,3	21,8	43,3	38,8	52,6	35,6	34,4	55,5	46,1	47,7	50,7	56,1

1) 1992 ohne Mecklenburg-Vorpommern und Sachsen, 1993 ohne Mecklenburg-Vorpommern.

2) Ab 1996 einschl. Berufsgrundbildungsjahr in kooperativer Form.

Übersicht über die Schulartengliederung und institutionellen Zuordnungen in den Statistiken der allgemeinbildenden Schulen
- Schuljahr 2005/06 -

Begriffliche Zuordnung (Stand: 01.08.2006)	Nebenstehende Zuordnung gilt für das Land															
	BW	BY	BE	BB	HB	HH	HE	MV	NI	NW	RP	SL	SN	ST	SH	TH
1. Vorklassen																
Vorschulklassen an Grund-, Haupt- und Realschulen						x										
Vorklassen an Grundschulen der Gesamtschulen						x										
Eingangsstufen an Grundschulen							x									
2. Schulkindergärten																
Schulkindergärten an Grundschulen					x				x	x	x	x			x	
Schulkindergärten an Grund- und Hauptschulen											x	x			x	
Schulkindergärten an Realschulen mit Grund- und Hauptschulteil															x	
Schulkindergärten an Sonderschulen						x						x				
Schulkindergarten als selbständige Einrichtung	x															
Sonderschulkindergärten an Sonderschulen										x						
Vorklassen an Grundschulen ¹⁾							x	x								
Vorklassen an Gesamtschulen (kooperative/additive und integrierte) ¹⁾							x									
Vorklassen an Sonderschulen ¹⁾							x	x								
Grundschulförderklassen an Grundschulen	x															
Schulkindergärten an Förderschulen									x		x					
Schulkindergärten an Integrierten Gesamtschulen									x							
Schulkindergärten an Grund- und Regionalschulen											x					
3. Grundschulen																
Grundschulen	x	x	x	x	x	x	x	x	x	x	x	x	x	x	x	x
Grundschulen an Grund- und Hauptschulen	x						x				x	x			x	
Grundschulen an Grund-, Haupt- und Realschulen	x					x	x									
Grundschulen an Realschulen mit Grund- und Hauptschulteil								x							x	
Grundschulstufen an Volksschulen		x														
Grundschulen an kooperativen Gesamtschulen						x	x									
Grundstufen an additiven Gesamtschulen							x									
Primarstufe an Laborschulen										x						
Primarstufe an Volksschulen										x						
Grundschulen an Hauptschulen mit Grundschulteil (1. - 4.)								x								
Grundschulen an Realschulen mit Grundschulteil								x								
Grundschulen an Oberschulen				x												
Klassen für Ausländer- / Aussiedlerkinder im Grundschulalter													x		x	
Vorbereitungsjahr für Kinder aus dem Ausland						x										
Integrationsklassen an Sonderschulen und Sonderpädagogische Förderklassen an Schulen für Lernbehinderte			x													
Grundschulen an Grund- und Regionalschulen											x					
Kombi-Klassen (Klassen von Schülern aus Sprachheilschulen an Grundschulen)						x										
4. Schulartunabhängige Orientierungsstufe																
Schulformunabhängige Orientierungsstufe an Grundschulen			x a)	x b)			x c)									
Schulformunabhängige Orientierungsstufe an Hauptschulen							x c)									
Schulformunabhängige Orientierungsstufe an Haupt- und Realschulen							x c)									
Schulformunabhängige Orientierungsstufe an kooperativen Gesamtschulen							x c)									
5. und 6. Klassenstufe der kooperativen Form der Gesamtschulen						x										
Schulformunabhängige Orientierungsstufe an Gymnasien							x									
Schulformunabhängige Orientierungsstufe als selbständige Einrichtung	x	x														

**Übersicht über die Schulartengliederung und institutionellen Zuordnungen in den Statistiken der allgemeinbildenden Schulen
- Schuljahr 2005/06 -**

Begriffliche Zuordnung (Stand: 01.08.2006)	Nebenstehende Zuordnung gilt für das Land															
	BW	BY	BE	BB	HB	HH	HE	MV	NI	NW	RP	SL	SN	ST	SH	TH
5. Hauptschulen																
Schulartübergreifende Orientierungsstufe an Hauptschulen							x				x					
Schulartabhängige Orientierungsstufe an Hauptschulen											x				x	
Hauptschulen	x	x	x		x	x	x	x	x	x	x				x	
Hauptschulen an Grund- und Hauptschulen	x						x	x			x	x			x	
Hauptschulstufen an Volksschulen		x														
Hauptschulen an Realschulen mit Grund- bzw. Hauptschulteil							x	x							x	
Hauptschulen an kooperativen Gesamtschulen															x	
Hauptschulzüge an kooperativen Gesamtschulen		x				x										
Hauptschulzweige an kooperativen Gesamtschulen							x		x							
Sekundarstufe I an Volksschulen										x						
Beobachtungsstufen an Haupt- u. Realschulen						x										
Klassen für Ausländer- / Aussiedlerkinder im Hauptschulalter															x	
Hauptschulbildungsgang an kooperativen Gesamtschulen								x								
Förderklassen für Schüler nichtdeutscher Herkunftssprache			x													
Berufsbefähigende und -vorbereitende Lehrg. an berufl. Schulen, die noch im Rahmen der allgem. Schulpflicht besucht werden.			x													
Hauptschulen an Grund-, Haupt- und Realschulen	x															
Vorbereitungsklassen für Kinder aus dem Ausland						x										
6. Schularten mit mehreren Bildungsgängen																
Schularten mit mehreren Bildungsgängen					x	x										
Bildungsgangübergreifende Klassen								x								
Regionale Schulen											x					
Duale Oberschulen											x					
Sekundarschulen												x		x		
Erweiterte Realschulen												x				
Mittelschulen													x			
Oberschulen				x												
Regelschulklassen an kooperativen Gesamtschulen																x
Regelschulen																x
Klassen für Ausländer-/Aussiedlerkinder an Mittelschulen													x			
Sekundarschulzweig an kooperativen Gesamtschulen														x		
Vorbereitungsklassen für Kinder aus dem Ausland						x										
Integrierte Haupt-/Realschule (IHR)						x										
7. Realschulen																
Schulartabhängige Orientierungsstufe an Realschulen											x				x	
Schulartübergreifende Orientierungsstufe an Realschulen							x				x					
Realschulen	x	x	x		x		x	x	x	x	x	x			x	
Realschulen an Grund-, Haupt- und Realschulen	x						x									
Realschulen mit Grund- und Hauptschulteil bzw. Hauptschulteil							x	x							x	
Realschulen an Gymnasien	x														x	
Realschulen der / an kooperativen Gesamtschulen															x	
Realschulzweige an kooperativen Gesamtschulen							x		x							
Realschulzüge an Grund- und Hauptschulen															x	
Realschulzüge an Grund-, Haupt- und Realschulen						x	x									
Realschulzüge an Gymnasien								x								
Realschulzüge an kooperativen Gesamtschulen		x				x										
Wirtschaftsschulen		x d)														
Realschulbildungsgang an kooperativen Gesamtschulen								x								
Vorbereitungsklassen für Kinder aus dem Ausland						x										
8. Gymnasien																
Schulartabhängige Orientierungsstufe an Gymnasien											x				x	
Beobachtungsstufe des Gymnasiums						x										
Schulartübergreifende Orientierungsstufe an Gymnasien											x					
Gymnasien	x	x	x	x	x	x	x	x	x	x	x	x	x	x	x	x
Aufbaugymnasien	x					x					x					
Progymnasien	x															
Mittelstufen der Gymnasien (Mittelstufengymnasien)							x									
Sekundarstufe I der Gymnasien				x	x					x						
Sekundarstufe II der Gymnasien					x											
Oberstufen der Gymnasien							x									
Gymnasien an kooperativen Gesamtschulen							x								x	
Vorbereitungsklassen für Kinder aus dem Ausland						x										
Schwerhörige am Gymnasium						x										

**Übersicht über die Schulartengliederung und institutionellen Zuordnungen in den Statistiken der allgemeinbildenden Schulen
- Schuljahr 2005/06 -**

Begriffliche Zuordnung (Stand: 01.08.2006)	Nebenstehende Zuordnung gilt für das Land															
	BW	BY	BE	BB	HB	HH	HE	MV	NI	NW	RP	SL	SN	ST	SH	TH
noch:																
Gymnasien																
Techn.-wissenschaftliche Gymnasien (11. - 13. Jahrgangsstufe)												x				
Gymnasialzweige an kooperativen Gesamtschulen							x	x	x					x		x
Gymnasialzüge der kooperativen Gesamtschulen		x				x										
Wirtschaftswissenschaftliches Gymnasium (11. - 13. Jahrgangsstufe)												x				
Sportgymnasien								x								x
Musikgymnasien								x								x
Gymnasialzweige an integrierten Gesamtschulen														x		
9. Integrierte Gesamtschulen																
Grundschulen/-schulstufen an integrierten Gesamtschulen						x			x						x	
Grundstufen an integrierten Gesamtschulen			x				x									
Primarstufe an Laborschulen										x						
Schulartabhängige Orientierungsstufe an integrierten Gesamtschulen											x					
Mittelstufen der integrierten Gesamtschulen															x	
Schulen besonderer Art (Klassenst. 5-10 der integr. Gesamtschulen)	x															
Sekundarbereich I der Laborschulen										xe)						
Integrierte Gesamtschulen		x	x		x	x	x	x	x	x	x	x		x	x	x
Integrierte Jahrgangsstufen der Gesamtschulen							x									
Sekundarstufe II der Gesamtschulen										x						
Gymnasiale Oberstufen der / an integrierten Gesamtschulen	x						x	x			x				x	x
Gesamtschulen				x												
Schulen mit Gesamtschulcharakter									x							x
Vorbereitungsklassen für Kinder aus dem Ausland						x										
10. Freie Waldorfschulen (Rudolf-Steiner-Schulen)																
Grundschulen/-schulstufen an Freien Waldorfschulen						x									x	
Grundstufen an Freien Waldorfschulen							x									
Primarstufe / -bereich an Freien Waldorfschulen					x					x		x				
Mittelstufen der Freien Waldorfschulen							x								x	
Sekundarstufe I der Freien Waldorfschulen					x					x		x				
Oberstufen der Freien Waldorfschulen							x								x	
Sekundarstufe II der Freien Waldorfschulen					x					x		x				
Freie Waldorfschulen	x	x	x	x		x		x	x	x	x		x	x		x
Vorbereitungsklassen für Kinder aus dem Ausland						x										
11. Förderschulen ²⁾																
Klassen für Geistigbehinderte				x												
Schulen für Lernbehinderte ³⁾				x	x	x	x f)	x		x		x	x	x	x g)	x
Klassen mit FSP "Lernen"			x													
Sonderschulklassen für Lernbehinderte an Grundschulen				x h)				x							x g)	
Sonderschulklassen für Lernbehinderte an Grund- und Hauptschulen								x							x g)	
Sonderschulklassen für Lernbehinderte an Realschulen mit Grund- und Hauptschulteil								x							x g)	
Schulen zur Lernförderung		x														
Förderzentrum für den Förderschwerpunkt Geistige Entwicklung		x														
Schulen für Geistigbehinderte	x			x	x	x		x		x		x	x	x	x	x
Klassen mit FSP "Geistige Entwicklung"			x													
Schulen für Praktischbildbare							x									
Schulen für Verhaltensgestörte					x			x								x
Klassen mit FSP "Emotionale und soziale Entwicklung"				xi)												
Klassen mit FSP "Autistische Behinderung"				xi)												
Schulen für/zur Erziehungshilfe	x	x		x			x			x		x	x		x	
Kleinklassen für Schwerst-/Mehrfachbehinderte an Schulen für Geistigbehinderte							x									
Kleinklassen für Schwerst-/Mehrfachbehinderte an Schulen für Körperbehinderte							x									
Sonderschulen privater Träger mit mehreren Förderschwerpunkten						x										
Sonderschulklassen für Erziehungshilfe an Grund- und Hauptschulen															x	
Sonderschulklassen für Erziehungshilfe an Grundschulen				x												
Schulen für Körperbehinderte	x			x	x	x	x	x		x		x	x	x	x	x
Klassen mit FSP "Körperliche und motorische Entwicklung"				xi)												
Förderzentren für den Förderschwerpunkt körperliche und motorische Entwicklung		x														
Klassen für Körperbehinderte				x j)												
Schulen für Sprachbehinderte	x			x		x				x		x			x	x
Klassen mit FSP "Sprache"				x i)												
Schulen zur Sprachförderung		x														
Sprachheilschulen							x	x					x	x		

Übersicht über die Schulartengliederung und institutionellen Zuordnungen in den Statistiken der allgemeinbildenden Schulen
- Schuljahr 2005/06 -

Begriffliche Zuordnung (Stand: 01.08.2006)	Nebenstehende Zuordnung gilt für das Land															
	BW	BY	BE	BB	HB	HH	HE	MV	NI	NW	RP	SL	SN	ST	SH	TH
noch: Förderschulen²⁾																
Sonderschulklassen für Sprachbehinderte an Grundschulen				x											x	
Sonderschulklassen für Sprachbehinderte an Grund- und Hauptschulen															x	
Förderzentren für den Förderschwerpunkt Hören		x														
Schulen für Hörgeschädigte	x			x			x						x		x	
Schulen für Schwerhörige					x	x		x		x						
Klassen für Schwerhörige				x j)												
Schulen für Gehörlose					x	x		x		x						
Schulen für Gehörlose und Schwerhörige											x	x		x		x
Schulen für Hörbehinderte					x											
Klassen mit FSP "Hören"			x i)													
Förderzentren für den Förderschwerpunkt Sehen		x														
Schulen für Blinde und Sehbehinderte/Sehgeschwache				x k)		x					x	x	x	x		x
Schulen für Sehbehinderte	x				x		x	x		x					x	
Schulen für Blinde	x						x	x		x						
Klassen mit FSP "Sehen"			x i)													
Sonstige Förderzentren für Mehrfachbehinderte (jedoch nicht Förderschwerpunkt geistige Entwickl. und weiterer Förderschwerpunkt)		x														
Förderzentren für die Förderschwerpunkte geistige Entwicklung und weiterer Förderschwerpunkt		x														
Sonderpädagogische Förderzentren		x														
Sonstige Schulen für Behinderte				x				x								
Schulen für Kranke	x l)	x			x	x m)	x	x		x		x m)				
Klassen mit FSP "Kranke"			x i)													
Krankenhausschulen													x n)			
Sonderschulklassen an Grundschulen								x								
Sonderschule (für Körperbehinderte) im Bildungsbereich der Realschulen										x						
Schulen für Körperbehinderte, Ausbildungsziel Realschule	x															
Schulen für Sprachbehinderte, Ausbildungsziel Realschule	x															
Schulen für Blinde, Ausbildungsziel Realschule	x															
Förderschule/-klasse Schwerpunkt Lernen									x							
Förderschule/-klasse Schwerp. Emotionale u. soziale Entwickl.									x							
Förderschule/-klasse Schwerpunkt Sprache									x							
Förderschule/-klasse Schwerpunkt Sehen (Sehbehinderte)									x							
Förderschule/-klasse Schwerpunkt Hören (Schwerhörige)									x							
Förderschule/-klasse Schwerpunkt Geistige Entwicklung									x							
Förderschule/-klasse Schwerpunkt körperl. und motorische Entwickl.									x							
Förderschule/-klasse Schwerpunkt Hören (Gehörlose)									x							
Förderschule/-klasse Schwerpunkt Sehen (Blinde)									x							
Förderschule/-klasse Schwerpunkt Hören und Sehen									x							
Schule mit dem Förderschwerpunkt Lernen											x					
Schule mit dem Förderschwerpunkt motorische Entwicklung											x					
Schule mit dem Förderschwerpunkt ganzheitliche Entwicklung											x					
Schule mit dem Förderschwerpunkt Sprache											x					
Schule mit dem Förderschwerpunkt sozial-emotionale Entwicklung											x					
Realschulen zur sonderpädagogischen Förderung mit Förderschwerpunkt körperliche und motorische Entwicklung		x														
Realschulklassen für Körperbehinderte						x	x									
Realschulzüge für Sprachbehinderte						x										
Sonderschule (für Hörgeschädigte) im Bildungsbereich der Realschule										x						
Förderschule (früher : Schulen für Lernbehinderte)	x														x	
Regionale Förderzentren																x
Überregionale Förderzentren																x
Schulen mit Ausgleichsklassen														x		
Schulen für Schwerhörige mit Ausbildungsziel Realschule	x															
Schulen für Gehörlose mit Ausbildungsziel Realschule	x															
Realschulen zur sonderpädagogischen Förderung mit Förderschwerpunkt Hören		x														
Realschulzüge für Schwerhörige						x										
Realschulklassen für Gehörlose, Hör- und Sehbehinderte							x									
Realschulklassen für Hörgeschädigte							x									
Realschulzüge für Gehörlose						x										
Schulen für Erziehungshilfe mit Ausbildungsziel Realschule	x															
Schulen für Sehbehinderte mit Ausbildungsziel Realschule	x															
Realschulen zur sonderpädagogischen Förderung mit Förderschwerpunkt Sehen		x														
Realschulklassen für Sehbehinderte							x									
Realschulklassen für Blinde							x									
Realschulklassen für Kranke							x									
Realschulzüge für Blinde und Sehbehinderte						x										

**Übersicht über die Schulartengliederung und institutionellen Zuordnungen in den Statistiken der allgemeinbildenden Schulen
- Schuljahr 2005/06 -**

Begriffliche Zuordnung (Stand: 01.08.2006)	Nebenstehende Zuordnung gilt für das Land															
	BW	BY	BE	BB	HB	HH	HE	MV	NI	NW	RP	SL	SN	ST	SH	TH
noch: Förderschulen²⁾																
Schulen für Körperbehinderte mit Ausbildungsziel Gymnasium	x															
Schulen für Schwerhörige mit Ausbildungsziel Gymnasium	x															
Gymnasiale Oberstufe der Sonderschule (für Körperbehinderte) im Bildungsbereich der Realschule										x						
Sonderschulzweige an Gesamtschulen							x									
Sonderschulzweige der Freien Waldorfschulen										x						
Förderzentren											x					
Integrierte Förderschüler an Grund-, Mittelschulen, Gymnasien und Freien Waldorfschulen													x			
12. Abendhauptschulen																
Abendhauptschulen			x		x	x	x									
Abendhauptschulen der Volkshochschulen			x													
13. Abendrealschulen																
Abendrealschulen	x	x	x		x	x	x			x		x				
Schulen des 2. Bildungsweges für den allgemein bildenden Teil (Sekundarabschluss I)				x												
Abendmittelschulen													x			
Abendklassen an Sekundarschulen														x		
Abendrealschulen der Volkshochschulen			x													
Erweiterte Realschulen in Abendform												x				
14. Abendgymnasien																
Abendgymnasien	x	x	x		x	x	x	x	x	x		x	x		x	
Abendgymnasien an Gymnasien															x	
Schulen des 2. Bildungsweges für den allgemein bildenden Teil (Sekundarabschluss II)				x												
Abendklassen an Gymnasien														x		
Schulen des zweiten Bildungsweges (Abendgymnasien)														x		
15. Kollegs																
Kollegs	x	x	x			x	x		x	x	x	x	x			x
Schulen des zweiten Bildungsweges (Kollegs)				x										x		
Kollegs der Volkshochschulen.			x													
Kolleg und Abendgymnasium											x					
Kollegklassen am Gymnasium														x		

Fußnoten

- 1) Gilt nur für Hessen, wo die "Vorklassen" den Schulkindergärten entsprechen. In Hessen auch an allen vorkommenden Formen verbundener Schulen der Primar- und Sekundarstufe I, z.B. Grund- und Hauptschulen.
 - 2) Bayern, Brandenburg, Hessen, Mecklenburg-Vorpommern, Niedersachsen, Rheinland-Pfalz, Sachsen, Sachsen-Anhalt, Thüringen und zum Teil Schleswig-Holstein: Sonderschulen = Förderschulen.
Berlin. Sonderschulen = Schulen mit sonderpädagogischem Förderschwerpunkt (FSP)
 - 3) Sachsen: Schulen zur Lernförderung
-
- a) Jahrgangsstufe 5 und 6 an Grundschulen, einschließlich Jahrgangsstufe 5 und 6 der "Staatliche Ballettschule und Schule für Artistik"
 - b) 5. und 6. Klassenstufe der Grundschulen, die die Aufgaben der Orientierungsstufe wahrnehmen.
 - c) Förderstufe
 - d) Die Wirtschaftsschulen zählen nach der Statistik des Landes zu den beruflichen Schulen.
 - e) Schulversuch
 - f) Lernhilfe
 - g) Seit Schuljahr 1990/91 Förderschulen bzw. -klassen
 - h) Förderklassen für Lernbehinderte
 - i) ohne Integrationsklassen
 - j) Förderklassen an Grundschulen und/oder Gesamtschulen
 - k) Förderschule für Sehgeschädigte
 - l) in längerer Krankenhausbehandlung
 - m) Arbeitsgruppe Haus- und Krankenhausunterricht
 - n) Klinik- und Krankenhausschulen

**Übersicht der Schulartengliederung und institutionellen Zuordnungen in den Statistiken der beruflichen Schulen
- Schuljahr 2005/06 -**

Begriffliche Zuordnung (Stand: 01.08.2006)	Nebenstehende Zuordnung gilt für das Land															
	BW	BY	BE	BB	HB	HH	HE	MV	NI	NW	RP	SL	SN	ST	SH	TH
1. Berufsschulen																
1.1 Teilzeit-Berufsschulen¹⁾																
Berufsschulen (mit Blockunterricht)	X	X	X	X	X	X	X	X	X	X	X	X	X	X	X	X
Sonderberufsbildungsjahr im dualen System in kooperativer Form							X									
Intensivkurse für ausländische Jugendliche/Lebenshilfe für praktisch Bildbare/Förderklassen und EBA-Klassen							X									
Berufssonderschulen (Berufsschulen für Behinderte), Berufs- schulen zur sonderpädagogischen Förderung) (mit Blockunterricht)	X	X			X		X		X	X	X	X				X
Berufsbildender Zweig der Freien Waldorfschule										X						
Berufsvorbereitungsmaßnahmen der Arbeitsverwaltung							X								X	X
Berufsschule für Jugendliche ohne Ausbildung															X	
Berufsschule mit sonderpädagogischer Aufgabenstellung			x					X								
Berufsschulen (berufsbildende Förderschulen) (mit Blockunterricht)													X			
MBSE-Klassen												X				
Lehrgänge der Arbeitsverwaltung		X		X								X				
Förderklassen												X				
Erfüllung der Berufsschulpflicht													X			
Berufsbildungsjahr im dualen System in kooperativer Form	X	X					X		X			X			X	
Klassen des Berufsgrundschuljahres in kooperativer Form		X														
Berufsbildungsjahr in kooperativer Form												X			X	
Berufsbildungsjahre in kooperativer Form an Berufsschulen zur sonderpädagogischen Förderung		X														
1.2 Berufsvorbereitungsjahr²⁾																
1.2.1 Vollzeitunterricht (VZ)																
Berufsvorbereitungsjahr (an Berufsschulen) ³⁾	X a)	X			X		X	X	X	X	X	X	X	X		X
Berufsvorbereitungsklassen						X										
Jugendliche im ausbildungsvorbereitendem Jahr															X	
AVBG/S (VZ)-Berufsvorbereitung					X											
Einjährige Berufsgrundschulen/Hauswirtschaft-Sozialpflege "F"												X				
Berufsbildende Lehrgänge (BQL) gem. § 29(3) SchulG Berlin			X													
Sonderschulen (Berufsschulen zur sonderpädagogischen Förderung)-Berufsvorbereitungsjahr		X								X						
Berufsbildende Lehrgänge (Förderschwerpunkt Lernen) (BQL (FL)) gem. § 29(4) SchulG Berlin			X													
Berufsvorbereitungsjahr (an berufsbildenden Schulen für Behinderte)							X					X				X
Berufsvorbereitungsjahr (berufsbildende Förderschulen)													X			
Berufsvorbereitungsjahr: Normalfall, für Aussiedler und Ausländer, für Sonderpädagogik						X		X								
Modulare duale Qualifikationsmaßnahme Stufe I (MDQM I) im 11. Schuljahrgang			X													
Vorbereitungsklassen mit berufspraktischen Aspekten (Vollzeit)													X			
1.2.2 Teilzeitunterricht (TZ)																
AVBG/AA (TZ) Berufsvorbereitung					X	X										
Förderungslehrgänge F1 und F2 sowie Grundausbildungslehrgänge (TZ)						X										
Lehrgang zur Verbesserung beruflicher Bildungs- und Eingliederungs- chancen (BBE) und Förderlehrgang						X		X								
Grundausbildungslehrgang/kooperative Form						X										
Berufsvorbereitungsjahr im dualen System in kooperativer Form/ Lehrgänge der Arbeitsverwaltung											X					
Berufsvorbereitender Lehrgang (BV) gem. § 29 (5) SchulG Berlin			X													
Berufsvorbereitungsjahr (an Berufsschulen) ³⁾											X					X
Berufsvorbereitungsjahr (an berufsbildenden Schulen für Behinderte)																X
Berufsvorbereitende Bildungsmaßnahmen der BA (BvB)													X			
Berufsvorbereitende Bildungsmaßnahmen der BA (BvB-Behinderte)													X			

**Übersicht der Schulartengliederung und institutionellen Zuordnungen in den Statistiken der beruflichen Schulen
- Schuljahr 2005/06 -**

Begriffliche Zuordnung (Stand: 01.08.2006)	Nebenstehende Zuordnung gilt für das Land															
	BW	BY	BE	BB	HB	HH	HE	MV	NI	NW	RP	SL	SN	ST	SH	TH
1. 3 Berufsgrundbildungsjahr in vollzeitschulischer Form																
Berufsgrundbildungsjahr an/in Berufsschulen	X		X		X		X		X			X	X	X	X	
Klassen des Berufsgrundschuljahres an Berufsschulen und Berufsschulen zur sonderpädagogischen Förderung		X														
Berufsgrundschuljahr an/in Berufsschulen										X						
Berufsgrundbildungsjahr Profil I												X				
Einjährige Berufsgrundschulen/Hauswirtschaft-Sozialpflege												X				
Sonderschulen-Berufsgrundschuljahr / Berufsgrundbildungsjahr										X		X				
Berufsgrundbildungsjahr (an berufsbild. Schulen für Behinderte)							X									
Berufsgrundbildungsjahr (berufsbildende Förderschulen)													X			
2. Berufsaufbauschulen																
Berufsaufbauschulen mit Vollzeitunterricht	X															
3. Berufsfachschulen																
3.1 Berufsfachschulen mit Vollzeitunterricht (VZ)																
Einjährige Berufsfachschulen/Bildungsgänge	X	X	X		X	X	X		X	X	X		X	X	X	X
Zweijährige Berufsfachschulen/Bildungsgänge	X	X	X		X	X	X		X	X	X	X	X	X	X	X
Dreijährige Berufsfachschulen/Bildungsgänge					X						X		X			X
Zweijährige Berufsfachschulen/Bildungsgänge (berufsbildende Förderschulen)													X			
Dreijährige Berufsfachschulen/Bildungsgänge (berufsbildende Förderschulen)													X			
Zweijährige Handelsschulen					X	X				X		X				
Drei- und mehrjährige Berufsfachschulen/Bildungsgänge	X	X	X		X	X									X	
Dreijährige höhere Berufsfachschulen/Bildungsgänge																X
Einjährige Berufsfachschulen für Ernährung und Hauswirtschaft							X									
Zweijährige höhere Berufsfachschulen/Bildungsgänge										X	X					X
Höhere Handelsschulen (ein- und zweijährige)					X	X	X		X					X		
Handelsschulen					X	X						X				
Berufsfachschulen mit Berufsabschluss				X b)	X	X	X	X						X		
Berufskollegs	X															
Pflegevorschulen an Berufsfachschulen										X						
Zweijährige Berufsfachschulen, die auf einem mittlerem Abschluss aufbauen					X	X	X									
Höhere Handelsschulen mit gymnasialem Zweig										X						
Berufsfachschulen von anderer Dauer oder anderer Aufnahmevoraussetzung/andere Bildungsgänge									X					X		
Sonderschulen-Berufsfachschulen/Sonderberufsfachschulen	X		X		X					X						
Berufsfachschulen (ein- und zweijährig)					X					X				X		
Dreijährige Handelsschulen										X						
Zweijährige Gewerbeschulen												X				
Zweijährige Kinderpflegeschulen												X				
Zweijährige Sozialpflegeschulen												X				
Bildungsgänge mit qualifizierendem Sekundarabschluss I				X c)		X								X		
Höhere Berufsfachschule (eineinhalb- und dreijährig)										X						
Sonderschulen im Bildungsbereich der Berufsfachschulen (Berufsfachschulen zur sonderpädagogischen Förderung)		X				X				X						
Einjährige Berufskollegs (Vorbereitungskurse) zur Erlangung der Fachhochschulreife	X															
Berufsbildender Zweig der Freien Waldorfschule										X						
Einjährige höhere Handelsschulen (für Abiturienten)						X				X						
Berufsfachschulen/dreijährig						X										
Höhere Berufsfachschule																
(z.T. zweijährig und zweijährig mit anschl. Praktikum)						X						X				
Berufsfachschule																
(z.T. zweijährig und zweijährig mit anschl. Praktikum)							X									
Berufsfachschule mit Berufsabschluss nach Landesrecht				X d)		X										
Höhere Berufsfachschulen: für Assistenzberufe, für Gesundheitsfachberufe des Sozialwesens								X								
Modulare duale Qualifikationsmaßnahme Stufe II (MDQM II) zwei- und dreijährig			X													

**Übersicht der Schulartengliederung und institutionellen Zuordnungen in den Statistiken der beruflichen Schulen
- Schuljahr 2005/06 -**

Begriffliche Zuordnung (Stand: 01.08.2006)	Nebenstehende Zuordnung gilt für das Land															
	BW	BY	BE	BB	HB	HH	HE	MV	NI	NW	RP	SL	SN	ST	SH	TH
3.2 Berufsfachschulen mit Teilzeitunterricht (TZ)																
Einjährige Berufsfachschulen/Bildungsgänge	X								X	X			X	X		X
Zweijährige Berufsfachschulen/Bildungsgänge	X								X	X			X	X		
Vierjährige Berufsfachschulen/Bildungsgänge													X			
Zweijährige Handelsschulen										X						
Drei- und mehrjährige Berufsfachschulen/Bildungsgänge	X		X													
Zweijährige höhere Berufsfachschulen/Bildungsgänge										X						
Höhere Handelsschulen (ein- und zweijährige)									X					X		
Berufsfachschulen mit Berufsabschluss				X e)				X						X		
Berufskollegs	X															
Pflegevorschulen an Berufsfachschulen										X						
Höhere Handelsschulen mit gymnasialem Zweig										X						
Berufsfachschulen von anderer Dauer oder anderer Aufnahmevoraussetzung/andere Bildungsgänge									X					X		
Sonderschulen-Berufsfachschulen/Sonderberufsfachschulen	X									X						
Berufsfachschulen (ein- und zweijährig)										X				X		
Dreijährige Handelsschulen										X						
Bildungsgänge mit qualifizierendem Sekundarabschluss I														X		
Höhere Berufsfachschule (eineinhalb- und dreijährig)										X						
Sonderschulen im Bildungsbereich der Berufsfachschulen										X						
Einjährige Berufskollegs (Vorbereitungskurse) zur Erlangung der Fachhochschulreife	X															
Berufsbildender Zweig der Freien Waldorfschule										X						
Einjährige höhere Handelsschulen (für Abiturienten)										X						
Berufsfachschulen/dreijährig ^{a)}					X											X
Höhere Berufsfachschulen: für Assistenzberufe, für Gesundheitsfachberufe des Sozialwesens								X								
4. Fachoberschulen																
4.1 Fachoberschulen mit Vollzeitunterricht (VZ)																
Fachoberschulen		X	X	X	X	X	X	X	X	X			X	X	X	X
Sonderschulen im Bildungsbereich der Fachoberschulen										X						
Fachoberschulen (Tagesform)												X				
Fachoberschulen (berufsbildende Förderschulen)													X			
4.2 Fachoberschulen mit Teilzeitunterricht (TZ)																
Fachoberschulen		X	X	X	X	X	X	X	X	X	X		X		X	
Fachoberschulen in Abendform (Zweiter Bildungsweg)			X									X				
Fachoberschulen (berufsbildende Förderschulen)													X			
5. Fachgymnasien																
Wirtschaftsgymnasien (11. - 13. Klassenstufe)	X											Xh)				
Berufliche Gymnasien	Xf)		X		X		X				X g)	Xh)	X			X
Wirtschaftsgymnasien (Tagesform)						X										
Technische Gymnasien						X						Xh)				
Gymnasiale Oberstufe an Oberstufenzentren				X												
Fachgymnasien								X	X					X	X	

**Übersicht der Schulartengliederung und institutionellen Zuordnungen in den Statistiken der beruflichen Schulen
- Schuljahr 2005/06 -**

Begriffliche Zuordnung (Stand: 01.08.2006)	Nebenstehende Zuordnung gilt für das Land															
	BW	BY	BE	BB	HB	HH	HE	MV	NI	NW	RP	SL	SN	ST	SH	TH
6. Berufsoberschulen / Technische Oberschulen																
Technische Oberschulen mit Vollzeitunterricht	X															
Wirtschaftsoberschulen mit Vollzeitunterricht	X															
6.1 Berufsoberschulen mit Vollzeitunterricht (VZ)																
Berufsoberschulen		X	X		X				X		X				X	
6.2 Berufsoberschulen mit Teilzeitunterricht (TZ)																
Berufsoberschulen		X														
Berufsoberschulen in Abendform (Zweiter Bildungsweg)			X													
Duale Berufsoberschulen											X					
7. Fachschulen																
7.1 Fachschulen mit Vollzeitunterricht (VZ)																
Fachschulen mit Vollzeitunterricht	X	X	X	X	X	X	X	X	X	X	X	X	X	X	X	X
Studienkolleg für Ausländer															X	
Akademie der Saarländischen Wirtschaft												X				
7.2 Fachschulen mit Teilzeitunterricht (TZ)																
Fachschulen mit Teilzeitunterricht	X	X	X	X	X	X	X	X	X	X	X	X	X	X	X	X
Berufsbildender Zweig der Freien Waldorfschule										X						
Akademie für Arbeits- und Sozialwesen												X				
Wirtschaftsakademien												X				
8. Fachakademien																
8.1 Fachakademien mit Vollzeitunterricht (VZ)																
Fachakademien		X														
8.2 Fachakademien mit Teilzeitunterricht (TZ)																
Fachakademien		X														

Quelle: Sekretariat der Ständigen Konferenz der Kultusminister der Länder in der Bundesrepublik Deutschland, Bonn

Fußnoten und Abkürzungen zur Übersicht der Schulartengliederung und institutionellen Zuordnungen in den Statistiken der beruflichen Schulen

AVBG/AA = Ausbildungsvorbereitungsjahr in fremder Trägerschaft (z.B. Förder- und Eingliederungslehrgänge der Arbeitsagenturen, Arbeiter- und Angestelltenkammer).

AVBG/S = Ausbildungsvorbereitungsjahr in schulischer Form in eigener Trägerschaft.

EBA = Eingliederungslehrgang in die Berufs- und Arbeitswelt.

MBSE = Maßnahmen zur beruflichen und sozialen Eingliederung junger Ausländer.

- 1) Berlin: Ausschließlich Auszubildende
 - 2) Mecklenburg-Vorpommern: Berufsvorbereitende Maßnahmen; Brandenburg: Berufsorientierung/-vorbereitung
 - 3) Rheinland-Pfalz: ohne Zusatz "(an Berufsschulen)"
 - 4) Bremen: Kinderpflege, 3. Jahr
-
- a) auch an Sonderberufsschulen
 - b) Berufsabschlüsse in kaufmännischen Berufen nach BBiG
 - c) Berufliche Grundbildung und gleichgestellte Abschlüsse der Sekundarstufe I.
 - d) Berufsqualifizierende Abschlüsse nach Landesrecht (Assistentenberufe), auch Berufsabschluss für sozialpflegerische Berufe.
 - e) Berufsabschlüsse nach BBiG, HwO.
 - f) Neben Technischen Gymnasien und Wirtschaftsgymnasien gehören hierzu die Beruflichen Gymnasien agrar-, ernährungswissenschaftlicher oder
 - g) Aufteilung in Wirtschafts-, technischen Gymnasien und Gesundheit/Sozialwesen möglich.
 - h) (11-13. Klassenstufe)

Anschriftenverzeichnis der Statistischen Landesämter für den Bereich Schulen

Statistisches Landesamt Baden-Württemberg

D-70158 Stuttgart
Tel.: 0711 / 6 41 – 25 89
Fax: 0711 / 6 41 – 24 40
E-Mail: poststelle@stala.bwl.de
Internet: www.statistik-bw.de

Bayerisches Landesamt für Statistik und Datenverarbeitung

D-80288 München
Tel.: 089 / 21 19 – 253
Fax: 089 / 21 19 – 632
E-Mail: poststelle@lfstad.bayern.de
Internet: www.statistik-bayern.de

Statistisches Landesamt Berlin

D-10306 Berlin
Tel.: 030 / 90 21 – 33 80
Fax: 030 / 90 21 – 32 72
E-Mail: bildung@statistik-berlin.de
Internet: www.statistik-berlin.de

Landesbetrieb für Datenverarbeitung und Statistik Brandenburg (Außenstelle)

Tranitzstraße 16
D-03048 Cottbus
Tel.: 0355 / 48 68 – 153
Fax: 0355 / 48 68 – 114/244
E-Mail: statistik.schuldaten@lds.brandenburg.de
Internet: www.brandenburg.de/lds

Statistisches Landesamt Bremen

An der Weide 14-16
D-28195 Bremen
Tel.: 0421 / 3 61 – 24 90
Fax: 0421 / 4 96 – 24 90
E-Mail: office@statistik.bremen.de
Internet: www.bremen.de/info/statistik

Statistisches Amt für Hamburg und Schleswig-Holstein

siehe Schleswig-Holstein - Statistik-Nord

Hessisches Statistisches Landesamt

D-65175 Wiesbaden
Tel.: 0611 / 38 02 – 338
Fax: 0611 / 38 02 – 390
E-Mail: schulen@statistik-hessen.de
Internet: www.statistik-hessen.de

Statistisches Landesamt Mecklenburg-Vorpommern

Postfach 12 01 35
D-19018 Schwerin
Tel.: 0385 / 48 01 – 47 18
Fax: 0385 / 48 01 – 41 23
E-Mail: statistik.auskunft@statistik-mv.de
Internet: www.statistik-mv.de

Niedersächsisches Landesamt für Statistik

Postfach 91 07 64
D-30427 Hannover
Tel.: 0511 / 98 98 – 15 36
Fax: 0511 / 98 98 – 42 41
E-Mail: schulstatistik@nls.niedersachsen.de
Internet: www.nls.niedersachsen.de

Landesamt für Datenverarbeitung und Statistik Nordrhein-Westfalen

Postfach 10 11 05
D-40002 Düsseldorf
Tel.: 0211 / 94 49 – 26 61
Fax: 0211 / 94 49 – 87 41
E-Mail: statistik-info@lds.nrw.de
Internet: www.lds.nrw.de

Statistisches Landesamt Rheinland-Pfalz

D-56128 Bad Ems
Tel.: 02603 / 71 – 29 50
Fax: 02603 / 71 – 19 29 50
E-Mail: info@statistik.rlp.de
Internet: www.statistik.rlp.de

Statistisches Landesamt Saarland

Postfach 10 30 44
D-66030 Saarbrücken
Tel.: 0681 / 5 01 – 59 74
Fax: 0681 / 5 01 – 29 57
E-Mail: bildung@lzd.saarland.de
Internet: www.statistik.saarland.de

Statistisches Landesamt des Freistaates Sachsen

Postfach 1105
D-01911 Kamenz
Tel.: 03578 / 33 – 23 10
Fax: 03578 / 33 – 40 99
E-Mail: info@statistik.sachsen.de
Internet: www.statistik.sachsen.de

Statistisches Landesamt Sachsen-Anhalt

Postfach 20 11 56
D-06012 Halle (Saale)
Tel.: 0345 / 23 18 – 205
Fax: 0345 / 23 18 – 920
E-Mail: info@stala.mi.lsa-net.de
Internet: www.statistik.sachsen-anhalt.de

Statistisches Landesamt Hamburg und Schleswig-Holstein

Postfach 71 30
D-24171 Kiel
Tel.: 0431 / 68 95 – 91 92
Fax: 0431 / 68 95 – 94 98
E-Mail: schulen.kultur@statistik-nord.de
Internet: www.statistik-nord.de

Thüringer Landesamt für Statistik (Außenstelle)

Berliner Straße 147
D-07545 Gera
Tel.: 0361 / 3 77 34 – 511
Fax: 0361 / 3 77 34 – 502
E-Mail: auskunft@statistik.thueringen.de
Internet: www.statistik.thueringen.de

**Anschriftenverzeichnis der zuständigen Kultusbehörden
für den Bereich Schulen**

Ministerium für Kultus, Jugend und Sport des Landes

Baden-Württemberg

Postfach 10 34 42

D-70029 Stuttgart

Tel.: 0711 / 2 79 – 0

Fax: 0711 / 2 79 – 28 10

E-Mail: poststelle@km.kv.bwl.de

Internet: www.kultusministerium.baden-wuerttemberg.de

Freie Hansestadt Hamburg

Behörde für Bildung und Sport

Postfach 76 10 48

D-22060 Hamburg

Tel.: 040 / 4 28 63 – 0

Fax: 040 / 4 28 63 – 34 96

E-Mail: [Kontaktformular](#)

Internet: <http://fhh.hamburg.de/stadt/Aktuell/behoerden/bildung-sport/start.html>

Bayerisches Staatsministerium für Unterricht und Kultus

Salvatorstraße 2

D-80327 München

Tel.: 089 / 21 86 – 28 00

Fax: 089 / 21 86 – 28 00

E-Mail: pressestelle@stmuk.bayern.de

Internet: www.stmuk.bayern.de

Hessisches Kultusministerium

Postfach 31 60

D-65021 Wiesbaden

Tel.: 0611 / 3 68 – 0

Fax: 0611 / 3 68 – 20 96

E-Mail: poststelle@hkm.hessen.de

Internet: www.hessisches-kultusministerium.de

**Senatsverwaltung für Bildung, Jugend und Sport der
Stadt Berlin**

Beuthstr. 6 – 8

D-10117 Berlin

Tel.: 030 / 90 26 – 7

Fax: 030 / 90 26 – 50 01

E-Mail: briefkasten@senbjs.verwalt-berlin.de

Internet: www.senbjs.berlin.de

**Ministerium für Bildung, Wissenschaft und Kultur des
Landes Mecklenburg-Vorpommern**

Werderstraße 124

D-19055 Schwerin

Tel.: 0385 / 5 88 – 0

Fax: 0385 / 5 88 – 70 82

E-Mail: poststelle@kultus-mv.de

Internet: www.kultus-mv.de

**Ministerium für Bildung, Jugend und Sport des
Landes Brandenburg**

Postfach 90 01 61

D-14480 Potsdam

Tel.: 0331 / 8 66 – 35 23

Fax: 0331 / 8 66 – 35 24

E-Mail: poststelle@mbjs.brandenburg.de

Internet: www.mbjs.brandenburg.de

Niedersächsisches Kultusministerium

Postfach 1 61

D-30001 Hannover

Tel.: 0511 / 1 20 – 71 46

Fax: 0511 / 1 20 – 74 51

E-Mail: pressestelle@mk.niedersachsen.de

Internet: www.mk.niedersachsen.de

**Senator für Bildung und Wissenschaft der Freien
Hansestadt Bremen**

Rembertiring 8 - 12

D-28195 Bremen

Tel.: 0421 / 3 61 – 0

Fax: 0421 / 3 61 – 41 76

E-Mail: office@bildung.bremen.de

Internet: www.bildung.bremen.de

**Ministerium für Schule Jugend und Kinder des Landes
Nordrhein-Westfalen**

Völklinger Straße 49

D-40221 Düsseldorf

Tel.: 0211 / 58 67 – 40

Fax: 0211 / 58 67 – 32 20

E-Mail: poststelle@msjk.nrw.de

Internet: www.bildungsportal.nrw.de

**Anschriftenverzeichnis der zuständigen Kultusbehörden
für den Bereich Schulen**

Ministerium für Bildung, Frauen und Jugend des Landes

Rheinland-Pfalz

Postfach 32 30

D-55022 Mainz

Tel.: 06131 / 16 – 0

Fax: 06131 / 16 – 28 78

E-Mail: poststelle@mbfj.rpl.de

Internet: www.mbfj.rpl.de

Kultusministerium des Landes Sachsen-Anhalt

Postfach 37 80

D-39012 Magdeburg

Tel.: 0391 / 5 67 – 01

Fax: 0391 / 5 67 – 37 75

E-Mail: presse@mk.sachsen-anhalt.de

Internet: www.mk.sachsen-anhalt.de

**Ministerium für Bildung, Kultur und Wissenschaft
des Saarlandes**

Postfach 10 24 52

D-66024 Saarbrücken

Tel.: 0681 / 5 01 – 74 04

Fax: 0681 / 5 01 – 72 00

E-Mail: poststelle@bildung.saarland.de

Internet: www.bildung.saarland.de

**Ministerium für Bildung, Wissenschaft Forschung und Kultur
des Landes Schleswig-Holstein**

Postfach 14 67

D-24013 Kiel

Tel.: 0431 / 9 88 – 58 05

Fax: 0431 / 9 88 – 58 15

E-Mail: pressestelle@mbf.landsh.de

Internet: www.landesregierung.schleswig-holstein.de

Sächsisches Staatsministerium für Kultus

Postfach 10 09 10

D-01079 Dresden

Tel.: 0351 / 5 64 – 0

Fax: 0351 / 5 64 – 28 86

E-Mail: poststelle@smk.sachsen.de

Internet: www.sachsen-macht-schule.de

Thüringer Kultusministerium

Postfach 90 04 63

D-99107 Erfurt

Tel.: 0361 / 3 79 – 00

Fax: 0361 / 3 79 – 46 90

E-Mail: tkm@thueringen.de

Internet: www.thueringen.de/de/tkm

Ständige Konferenz der Kultusminister der Länder

Postfach 22 40

53012 Bonn

Tel.: 0228 / 5 01 – 616

Fax: 0228 / 5 01 – 301

E-Mail: statistik@kmk.org

Internet: www.kmk.org