

Rechtspflege

Staatsanwaltschaften Korrigierte Ergebnisse



2006

Erscheinungsfolge: jährlich
Erschienen am 12.09.2007, Tabellen 1.1 und 1.2.2 korrigiert am 29.06.2010
Artikelnummer: 2100260067004

Fachliche Informationen zu dieser Veröffentlichung können Sie direkt beim Statistischen Bundesamt erfragen:
Gruppe VI B, Telefon: +49 (0) 611 75 4114; Fax: +49 (0) 611 75 3977 oder E-Mail:
rechtspflegestatistik@destatis.de

© Statistisches Bundesamt, Wiesbaden 2010
Vervielfältigung und Verbreitung, auch auszugsweise, mit Quellenangabe gestattet.

Qualitätsbericht zur Staatsanwaltschaftsstatistik	5
Vorbemerkung	9
Schaubildteil	
Geschäftsanfall der Staatsanwaltschaften beim Landgericht	11
Durch Anklage, Strafbefehlsantrag oder Einstellung erledigte Ermittlungsverfahren	11

Tabellenteil

1 Geschäftsentwicklung bei der Staatsanwaltschaft beim Landgericht und bei der Amtsanwaltschaft

1.1	2000 bis 2006	13
1.2	Geschäftsentwicklung 2006 nach Oberlandesgerichtsbezirken	
1.2.1	Ermittlungsverfahren nach Zuständigkeit (Staats-/ Amtsanwaltschaft)	14
1.2.2	Sonstige Geschäfte	16
1.2.3	Ausgewählte sonstige Geschäfte nach Zuständigkeit (Staats-/ Amtsanwaltschaft)	19

2 Von der Staatsanwaltschaft beim Landgericht und von der Amtsanwaltschaft erledigte Ermittlungsverfahren

2.1	Art der Einleitung und Art der Strafsachen	
2.1.1	Einleitungsbehörde, besondere Arten der Einleitung 2006	
2.1.1.1	Anzahl	20
2.1.1.2	Prozent	21
2.1.2	Art der Strafsachen 2006	22
2.2	Art der Erledigung 2006	
2.2.1	Staatsanwälte und Amtsanwälte	
2.2.1.1	Anzahl	26
2.2.1.2	Prozent	30
2.2.2	Staatsanwälte allein	34
2.2.3	Amtsanwälte allein	38
2.3	Verfahrensdauer	
2.3.1	Verfahrensdauer 2000 bis 2006	43
2.3.2	Verfahrensdauer 2006 nach Oberlandesgerichtsbezirken	44
2.4	Zahl der 2006 von Ermittlungsverfahren betroffenen Personen	
2.4.1	Anzahl	48
2.4.2	Prozent	52

3 Von der Staatsanwaltschaft beim Landgericht und von der Amtsanwaltschaft erledigte Ermittlungsverfahren nach ausgewählten Sachgebieten

3.1	Erledigte Ermittlungsverfahren 2006 in Strafsachen mit dem Sachgebiet "Straftaten gegen die sexuelle Selbstbestimmung"	
3.1.1	Einleitungs- und Erledigungsart	56
3.1.2	Verfahrensdauer	60
3.2	Erledigte Ermittlungsverfahren 2006 in Strafsachen mit dem Sachgebiet "Vorsätzliche Körperverletzungen"	
3.2.1	Einleitungs- und Erledigungsart	64
3.2.2	Verfahrensdauer	68
3.3	Erledigte Ermittlungsverfahren 2006 in Strafsachen mit dem Sachgebiet "Diebstahl und Unterschlagung"	
3.3.1	Einleitungs- und Erledigungsart	72
3.3.2	Verfahrensdauer	76
3.4	Erledigte Ermittlungsverfahren 2006 in Strafsachen mit dem Sachgebiet "Betrug und Untreue"	
3.4.1	Einleitungs- und Erledigungsart	80
3.4.2	Verfahrensdauer	84
3.5	Erledigte Ermittlungsverfahren 2006 in Strafsachen mit dem Sachgebiet "Straftaten im Straßenverkehr"	
3.5.1	Einleitungs- und Erledigungsart	88
3.5.2	Verfahrensdauer	92
3.6	Erledigte Ermittlungsverfahren 2006 in Strafsachen mit dem Sachgebiet "Wirtschafts- und Steuerstrafsachen, Geldwäschdelikte"	
3.6.1	Einleitungs- und Erledigungsart	96
3.6.2	Verfahrensdauer	100

3.7	Erledigte Ermittlungsverfahren 2006 in Strafsachen mit dem Sachgebiet "Straftaten nach dem Betäubungsmittelgesetz"	
3.7.1	Einleitungs- und Erledigungsart	104
3.7.2	Verfahrensdauer	108
4	Tätigkeiten der Staatsanwaltschaft beim Landgericht und der Amtsanwaltschaft 2006 nach der aufgewandten Zeit	112
5	Geschäftsentwicklung bei der Staatsanwaltschaft beim Oberlandesgericht	
5.1	2000 bis 2006	121
5.2	Geschäftsentwicklung 2006 bei den einzelnen Oberlandesgerichten	122
6	Von der Staatsanwaltschaft beim Oberlandesgericht erledigte Ermittlungsverfahren	
6.1	Einleitungsbehörde, besondere Arten der Einleitung, Art der Erledigung, Zahl der betroffenen Personen, aufgewandte Zeit	126
6.2	Verfahrensdauer	
6.2.1	Verfahrensdauer 2000 bis 2006	131
6.2.2	Verfahrensdauer 2006 bei den einzelnen Oberlandesgerichten	
6.2.2.1	Anzahl	132
6.2.2.2	Prozent	134
Anhang		
A 1	Katalog der Sachgebiete (Stand: 1.1.2006)	137
A 2	Auszug aus dem Wortlaut der in den Tabellen erwähnten Gesetzestexte	139

Gebietsstand

Die Angaben für **Deutschland** beziehen sich auf die Bundesrepublik Deutschland nach dem Gebietsstand seit dem 3. Oktober 1990.

Die Angaben für das **frühere Bundesgebiet** beziehen sich auf die Bundesrepublik Deutschland nach dem Gebietsstand bis zum 3. Oktober 1990.

Die Angaben für die **neuen Länder** beziehen sich auf die Länder Brandenburg, Mecklenburg-Vorpommern, Sachsen, Sachsen-Anhalt und Thüringen.

Die Angaben für **Berlin** beziehen sich auf Gesamt-Berlin.

Abkürzungen

Abs.	= Absatz	OJS	= Aktenzeichen für Verfahren der Staatsanwaltschaft beim Oberlandesgericht
BnotO	= Bundesnotarordnung	OLG	= Oberlandesgericht
BRAO	= Bundesrechtsanwaltsordnung	OWiG	= Gesetz über Ordnungswidrigkeiten
BtMG	= Gesetz über den Verkehr mit Betäubungsmitteln	StGB	= Strafgesetzbuch
EGGVG	= Einführungsgesetz zum Gerichtsverfassungsgesetz	StPO	= Strafprozessordnung
i.V.m.	= in Verbindung mit	StrEG	= Gesetz über die Entschädigung für Strafverfolgungsmaßnahmen
JGG	= Jugendgerichtsgesetz	Ws	= Aktenzeichen für Beschwerden bei der Staatsanwaltschaft beim Oberlandesgericht gegen gerichtliche Entscheidungen
Js	= Aktenzeichen für Verfahren der Staatsanwaltschaft beim Landgericht	Zs	= Aktenzeichen für Beschwerden bei der Staatsanwaltschaft beim Oberlandesgericht gegen Staats-/Amtsanwaltschaft
NATO	= Organisation des Nordatlantikvertrages		

Zeichenerklärung

-	=	nichts vorhanden
.	=	Zahlenwert unbekannt
x	=	Tabellenfach gesperrt, weil Aussage nicht sinnvoll
r	=	Berechtigte Zahl

Auf- und Ausgliederung

Die vollständige Aufgliederung einer Summe ist durch das Wort **davon** kenntlich gemacht. Auf das Wort **davon** ist verzichtet worden, wenn aus Aufbau und Wortlaut von Tabellenkopf und Vorspalte unmissverständlich hervorgeht, dass es sich um eine Aufgliederung handelt. Die teilweise Ausgliederung einer Summe ist durch das Wort **darunter** gekennzeichnet. Bei teilweiser Ausgliederung nach verschiedenen nicht summierbaren Merkmalen sind die Worte **und zwar** gebraucht worden.

Qualitätsmerkmale der Statistik

Inhaltsübersicht

1 Allgemeine Angaben zur Statistik	5
2 Zweck und Ziele der Statistik	6
3 Erhebungsmethodik	6
4 Genauigkeit.....	7
5 Aktualität	7
6 Zeitliche und räumliche Vergleichbarkeit	7
7 Bezüge zu anderen Erhebungen.....	7
8 Weitere Informationsquellen	7

1 Allgemeine Angaben zur Statistik

1.1 Bezeichnung der Statistik: Statistik bei den Staats- und Amtsanwaltschaften (StA-Statistik, EVAS-Nummer 24211)

1.2 Berichtszeitraum: Berichtsjahr

1.3 Erhebungstermin: In der Regel werden die Meldungen der Berichtsstellen monatlich für den zurückliegenden Berichtsmonat, jeweils bis zum fünften Tag eines Kalendermonats, an das zuständige statistische Landesamt übersandt.

1.4 Periodizität: Jährlich

1.5 Regionaler Erhebungsbereich: Deutschland nach Ländern, Oberlandesgerichts- und Landgerichtsbezirken.

1.6 Erhebungsgesamtheit, Zuordnungsprinzip der Erhebungseinheiten: Staats- und Amtsanwaltschaften der Länder

1.7 Erhebungseinheiten: In der Instanz abgeschlossene Ermittlungsverfahren der Amtsanwaltschaften sowie der Staatsanwaltschaften beim Land- bzw. Oberlandesgericht.

1.8 Rechtsgrundlagen, Verordnungen, Empfehlungen: Verwaltungsanordnungen der Länder zur Ein- und Durchführung einer StA-Statistik.

1.9 Geheimhaltung und Datenschutz: Ergebnisse werden in der Regel von den statistischen Ämtern auf Ebene der Oberlandesgerichtsbezirke veröffentlicht. Für Forschungszwecke können bei Zustimmung der jeweiligen Landesjustizverwaltung Wissenschaftlern projektbezogen anonymisierte Einzeldaten zur Verfügung gestellt werden. Die Ergebnisse werden als Verwaltungsdaten betrachtet.

2 Zweck und Ziele der Statistik

2.1 Erhebungsinhalte (zusätzlich bitte auch Angabe der erhobenen Merkmale): Art der Einleitung und Art der Erledigung des Verfahrens, Art der Strafsache, von Ermittlungsverfahren betroffene Personen, Verfahrensdauer, Zeitaufwand für einzelne Ermittlungstätigkeiten.

2.2 Zweck der Statistik: Mit den Ergebnissen der StA-Statistik sollen Geschäftsanfall und -erledigung bei den Staats- und Amtsanwaltschaften abgebildet werden. Damit liefert die Statistik Informationen einerseits für die Planung der Personalressourcen durch die Justizverwaltungen, andererseits für die Bewertung und Weiterentwicklung des strafrechtlichen Instrumentariums sowie für die Evaluation der Gesetzgebung auf dem Gebiet des Straf- und Strafprozessrechts.

2.3 Hauptnutzer der Statistik: Zu den Hauptnutzern der Statistik zählen die Organe der Justizverwaltungen sowie die Rechtspolitik auf Länder und Bundesebene. Weitere Hauptnutzer der Daten sind die justizielle Praxis, die wissenschaftliche Forschung und Lehre sowie – in begrenztem Umfang – Informationsdienstleister und Medien.

2.4 Einbeziehung der Nutzer: Diese erfolgt insbesondere durch den Ausschuss Justizstatistik, der den organisatorischen und inhaltlichen Rahmen für die StA-Statistik vorgibt und die aktuellen Entwicklungen und Bedürfnisse der Justizverwaltung und Rechtspolitik an die amtliche Statistik transportiert. Im Ausschuss Justizstatistik vertreten sind die Justizministerien der Länder sowie (als Gäste) das BMJ, das Statistische Bundesamt sowie die in den einzelnen Justizstatistiken für die Programmierung zuständigen statistischen Landesämter.

3 Erhebungsmethodik

3.1 Art der Datengewinnung: Diese erfolgt für administrative Zwecke, und zwar teils noch über Zählkarten, teils elektronisch aus den Geschäftsstellenautomationsprogrammen der Staats- bzw. Amtsanwaltschaften. Die StA-Statistik ist eine Sekundärerhebung (Vollerhebung) auf der Basis der Verwaltungsdaten in den Geschäftsstellen.

3.2 Stichprobenverfahren: entfällt

3.3 Stichprobenumfang, Auswahlatz: entfällt

3.4 Schichtung der Stichprobe: entfällt

3.5 Hochrechnung: entfällt

3.6 Erhebungsinstrumente und Berichtsweg: Nach Eingang eines Ermittlungsverfahrens werden bei den Geschäftsstellen der Staatsanwaltschaften verfahrensbezogene Zählkarten bzw. Datensätze angelegt. Nach der Erledigung des Verfahrens werden diese Zählkarten, basierend auf den bei den Gerichten für Verwaltungszwecke erhobenen Verfahrensdaten, ausgefüllt und nach Ende eines Kalendermonats an das zuständige statistische Landesamt übersandt.

3.7 Belastung der Auskunftspflichtigen: Auskunftspflichtig sind die Geschäftsstellen der Staats- bzw. Amtsanwaltschaften, aus deren Verwaltungsunterlagen die für die StA-Statistik relevanten Daten bereitgestellt werden. Deren Belastung durch die Datenübersendung an die statistischen Landesämter geht mit dem steigenden Automatisierungsgrad der Geschäftsstellen zurück.

4 Genauigkeit

4.1 Qualitative Gesamtbewertung der Genauigkeit: Die Ergebnisse der StA-Statistik weisen aufgrund der vollständigen Erfassung der Ermittlungsverfahren keine systematischen statistischen Fehler auf.

4.2 Stichprobenbedingte Fehler: entfällt

4.3 Nicht-stichprobenbedingte Fehler: entfällt

4.4 Fehler in der Erfassungsgrundlage: keine

4.5 Antwortausfälle auf der Ebene statistischer Einheiten: keine

4.6 Antwortausfälle auf der Ebene auf der Ebene statistischer Merkmale: keine

5 Aktualität

Ergebnisse der Länder zur StA-Statistik finden sich – soweit diese vom zuständigen Statistischen Landesamt veröffentlicht werden – in Form von Berichten unter der Kennziffer B VI 2 ab dem 2. Quartal des Folgejahres.

Die Veröffentlichung des Bundesergebnisses für das abgelaufene Berichtsjahr erfolgt in der Regel im Oktober des Folgejahres in der Fachserie 10, Reihe 2.6 (kostenloser Download im Statistik-Shop des Statistischen Bundesamts unter <http://www-ec.destatis.de/csp/shop/sfg/n0000.csp?treeid=24000>).

6 Zeitliche und räumliche Vergleichbarkeit

Die StA-Statistik wird seit Ende der 80er Jahre in allen Ländern des früheren Bundesgebiets durchgeführt. Seitdem ist der Erhebungskatalog zwar den Entwicklungen des Straf- und Strafprozessrechts angepasst worden, die Eckzahlen und Mengengerüste sind aber über den gesamten Zeitraum für das frühere Bundesgebiet vergleichbar.

Seit 1992 wurde die StA-Statistik sukzessive auch in den neuen Ländern eingeführt, seit 1995 liegen vollständige Ergebnisse für Deutschland vor.

Um die Vergleichbarkeit mit den Vorjahren zu gewährleisten, veröffentlicht das Statistische Bundesamt weiterhin differenzierte Ergebnisse für alte und neue Länder.

7 Bezüge zu anderen Erhebungen

Die StA-Statistik beschreibt den Verfahrenszugang der Strafgerichte, soweit ein Ermittlungsverfahren durch Anklage abgeschlossen wurde. Über das gemeinsame Aktenzeichen von Ermittlungs- und Strafverfahren ist eine Zusammenführung dieser Datensätze möglich. In den Ländern wird dieser zusammengeführte Datensatz zur Ermittlung der Gesamtverfahrensdauer genutzt.

8 Weitere Informationsquellen

Ergebnisse:

Internetangebot der Länder und des Bundes.

Vorbemerkung

Mit der vorliegenden Ausgabe der Reihe 2.6 „Staatsanwaltschaften“ innerhalb der Fachserie 10 „Rechtspflege“ des Statistischen Bundesamts werden die Ergebnisse zum Berichtsjahr 2006 aus der seit 1981 durchgeführten Zählkartenerhebung über die Tätigkeit der Staats- und Amtsanwaltschaften nachgewiesen. Das Fachserienheft erscheint ausschließlich in elektronischer Form. Es kann – in Form einer PDF-Datei oder einer XLS-Datei – kostenlos aus dem Statistik-Shop des Statistischen Bundesamts unter <http://www.destatis.de/shop> herunter geladen werden.

Wie neuerdings in allen Fachserienheften des Statistischen Bundesamts findet sich zunächst ein "Qualitätsbericht" zur dargestellten Statistik, der die Erhebung charakterisiert und ihre Qualität beschreibt.

Die vorliegende Veröffentlichung enthält bundes- und länderbezogene Tabellen über die Geschäftserledigung der Staats- und Amtsanwaltschaften beim Landgericht sowie beim Oberlandesgericht, wobei die Ergebnisse nach unterschiedlichen Merkmalen, wie beispielsweise der Art der Einleitung sowie Art der Erledigung des Verfahrens oder der Verfahrensdauer, gegliedert sind. Dabei werden die Landgerichtstabellen meist zusätzlich nach Tätigkeiten der Staatsanwälte einerseits und der Amtsanwälte andererseits aufgeschlüsselt (soweit es in den Ländern Amtsanwälte gibt).

Die Übersichten zum Geschäftsanfall, also zum Bestand an anhängigen Verfahren am Jahresanfang und -ende, zur Zahl der Neuzugänge sowie der erledigten Verfahren, werden darüber hinaus im Zeitverlauf dargestellt. Dem Tabellenteil vorangestellt finden sich zwei Schaubilder, die die Ergebnisse grafisch veranschaulichen.

Der in der Statistik abgebildete leichte Rückgang der Geschäftszahlen seit 2004 dürfte zu einem Teil auch auf eine geänderte Erfassungspraxis der Berichtsstellen sein. Zumindest führten die Erkenntnisse aus neuen Controlling-Verfahren (PEBB§Y) in einzelnen Ländern zu neuen Erhebungsrichtlinien etwa bei der Erfassung von Verfahren mit einheitlichem Lebenssachverhalt gegen einen oder mehrere Beschuldigte.

Vollständige Ergebnisse der Statistik bei den Staats- und Amtsanwaltschaften für Deutschland liegen erst seit 1995 vor. Um die Vergleichbarkeit nach Regionen mit den Vorjahren zu gewährleisten, wurden – und werden auch im neuen Fachserienheft – zusätzlich Teilergebnisse für das frühere Bundesgebiet ausgewiesen. Dabei schließen die Zahlen für das frühere Bundesgebiet auch Berlin-Ost ein, da eine Aufteilung der Verfahren in Berlin nicht mehr möglich ist.

Die Erledigung der Ermittlungsverfahren wird einerseits verfahrensbezogen (siehe Tabelle 2.2.1), andererseits personenbezogen für die einzelnen Beschuldigten (siehe Tabelle 2.4) ausgewertet. Während für die verfahrensbezogene Auswertung je Verfahren nur eine – die schwerste – Erledigungsart aufbereitet und ausgewiesen werden, wird in der personenbezogenen Auswertung die Erledigungsart bei Verfahren gegen mehrere Beschuldigte für jeden Einzelnen differenziert erfasst.

Abweichend von der Nummerierung der Einstellungsvoraussetzungen im § 153a StPO, wird der Täter-Opfer-Ausgleich nach Abs. 1 Satz 2 Nr. 5 für die Staatsanwaltschaftsstatistik als „schwerste“ Variante der Einstellungen mit Auflage dargestellt, um auch in der verfahrensbezogenen Analyse der Erledigungsart die Anwendung dieser Weisung in Ermittlungsverfahren möglichst vollständig abzubilden.

Seit dem Berichtsjahr 2004 werden in der Statistik bei den Staats- und Amtsanwaltschaften parallel zur Statistik der Strafgerichte die erledigten Verfahren nach tief aggregierten Sachgebieten kategorisiert. Der aktuelle Sachgebietskatalog mit Informationen zur inhaltlichen Abgrenzung ist dem Anhang zu diesem Fachserienheft zu entnehmen.

Ein vollständiger Überblick über die Zahl der erledigten Ermittlungsverfahren der Staatsanwaltschaften beim Landgericht/ Amtsanwaltschaften nach diesen Sachgebieten findet sich in der Tabelle 2.1.2. Für ausgewählte

Sachgebiete werden zudem in der Tabellengruppe 3 Einleitungs- und Erledigungsart sowie die Dauer der Ermittlungsverfahren nach OLG-Bezirken dargestellt.

Da in den Vorjahren eine vergleichbare inhaltliche Differenzierung der Ermittlungsverfahren nicht aus allen Ländern berichtet werden konnte, erschien in den entsprechenden Fachserienheften die Darstellung einzelner Sachgebietsgruppen nachrichtlich im Anhang und nur für die Länder insgesamt. Die Tabellengruppe 3 tauchte daher in den Vorjahresausgaben der Fachserie 10, Reihe 2.6 nicht auf.

Die seit dem Berichtsjahr 2004 verwendete Kategorisierung der Ermittlungsverfahren nach Sachgebieten löst die alte, weniger differenzierte Berichterstattung über die Ermittlungen in besonderen Sachgebieten im Rahmen der Staatsanwaltschaftsstatistik ab, wie sie für die Berichtsjahre 1998 bis 2003 erhoben und in den Veröffentlichungen des Statistischen Bundesamts zur Staatsanwaltschaftsstatistik ausgewiesen wurde. Da die Definitionen der früher nachgewiesenen besonderen Ermittlungsbereiche nicht exakt mit denen der neuen Sachgebiete übereinstimmen, sind die spezifischen Verfahrenszahlen seit 2004 mit denen der Vorjahre nur eingeschränkt vergleichbar.

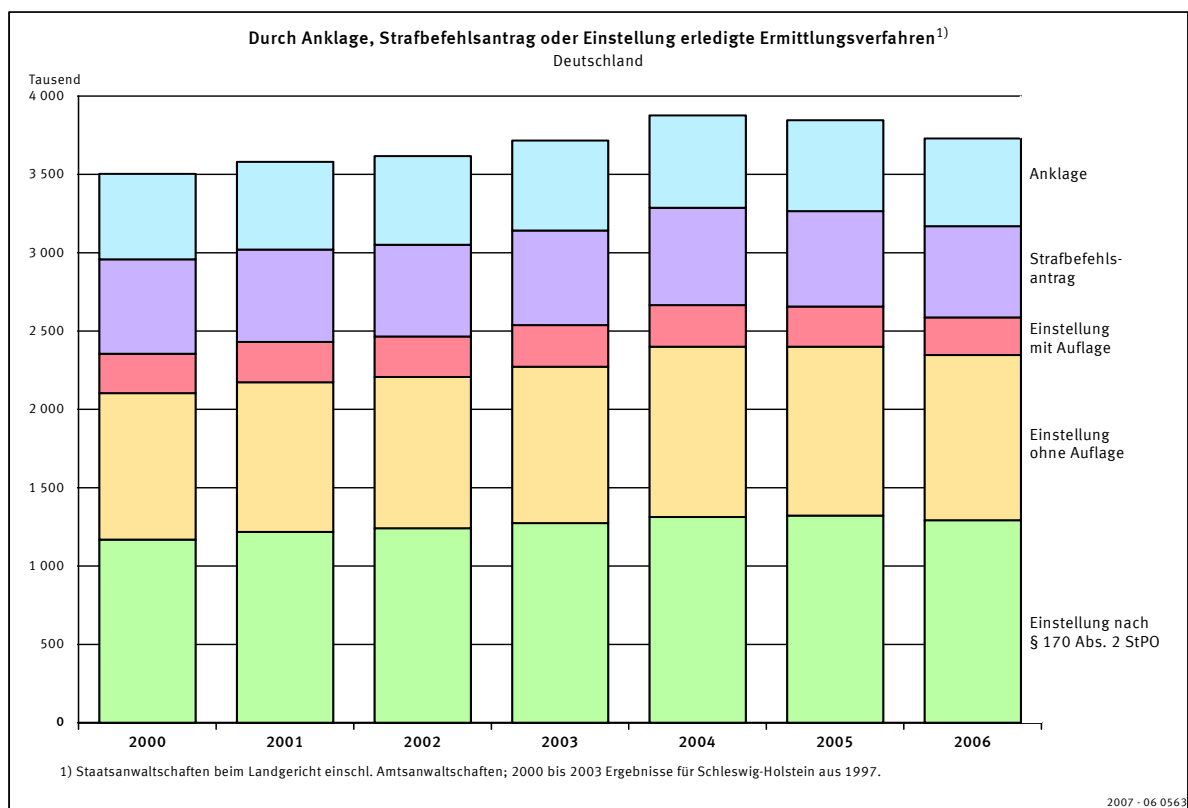
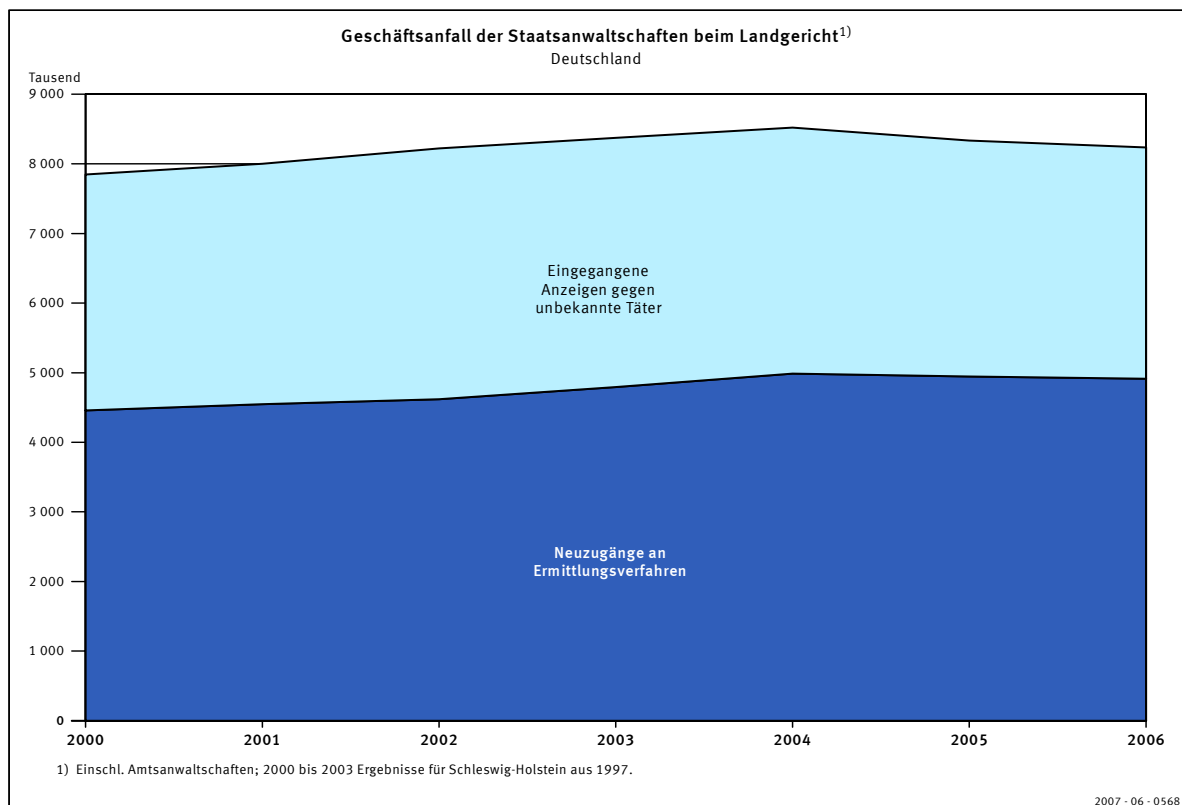
Seit dem aktuellen Berichtsjahr 2006 werden die sonstigen Geschäfte der Staatsanwaltschaften (soweit hierfür Staats- oder Amtsanwälte zuständig sind) differenzierter erfasst. So werden erstmals Verfahren zur Anordnung der vorbehaltenen oder nachträglichen Sicherungsverwahrung erfasst (Tab. 1.2). Ebenfalls in Tabelle 1.2 finden sich zusätzliche Angaben zur Strafvollstreckung; wegen eines Programmfehlers in Bremen können bisher aber keine flächendeckenden Ergebnisse für Deutschland bereitgestellt werden.

Des Weiteren wird seit 2006 die Zahl der Verfahren, in denen Maßnahmen der Gewinnabschöpfung eingeleitet wurden, erfasst (Ergebnisse siehe Tabelle 2.2.1). Als solche Maßnahmen zählen Sicherstellungshandlungen der Staatsanwaltschaften, die in Ermittlungsverfahren (z. B. bei Betrug, Geldwäsche, Handeltreiben mit Betäubungsmitteln) zur Durchsetzung der Rückgewinnungshilfe oder einer zu erwartenden Entscheidung auf Verfall oder Einziehung von Vermögenswerten (nicht von Gegenständen nach §§ 74 ff. StGB) ergriffen werden.

Aufgrund eines Datenbankfehlers konnte im aktuellen Berichtsjahr 2006 für den OLG-Bezirk Hamm die korrekte Zahl der erledigten „Strafsachen der organisierten Kriminalität“ nicht ermittelt werden. In der Folge mussten in Tabelle 2.1.2 bzw. in Tabellengruppe 3 dieser Veröffentlichung die entsprechenden Tabellenfelder auch bei „Nordrhein-Westfalen zusammen“, „Früheres Bundesgebiet“ und „Deutschland“ ausgepunktet werden.

Grundsätzlich stimmen die Zahlen in den Bundestabellen mit den von einigen Statistischen Landesämtern in den ‘Statistischen Berichten’ unter der Kennziffer B VI 2 veröffentlichten Ergebnissen überein. Kleinere Abweichungen könnten bei der Nachweisung der Geschäfte von den Staatsanwaltschaften beim Landgericht lediglich dadurch entstanden sein, dass das Statistische Bundesamt - anders als die Länder - in den Übersichten zur Geschäftsentwicklung Bestandsbereinigungen nicht nachweist. Stattdessen wird die Zahl der anhängigen Verfahren zu Beginn des Berichtsjahres stets der Zahl der anhängigen Verfahren am Ende des Vorjahres gleichgesetzt. Eventuelle Bestandsbereinigungen u.ä. werden bei den Neuzugängen zugezählt bzw. abgezogen.

Bezüglich der Geschäftsentwicklung der Staatsanwaltschaften beim Oberlandesgericht werden allerdings auch in unseren Veröffentlichungen eventuelle Bestandsbereinigungen in den Ländern nachgewiesen; in der Folge kann der Anfangsbestand eines Jahres vom Endbestand eines Vorjahres abweichen. Wegen der kleinen absoluten Zahlen der Ermittlungsverfahren OJs würde aber eine Geschäftsentwicklung der Staatsanwaltschaften beim Landgericht entsprechende Ausgleichsrechnung im Einzelfall negative Werte bei den Neuzugängen nach sich ziehen.



1 Geschäftsentwicklung bei der Staatsanwaltschaft beim Landgericht und bei der Amtsanwaltschaft

1.1 2000 bis 2006

Stand der Erledigung Geschäftsart	Deutschland						
	2000 1)	2001 1)	2002 1)	2003 1) 2)	2004	2005	2006

Geschäftsentwicklung der Ermittlungsverfahren 3s

Anhängige Verfahren zu Jahresbeginn	642 250	652 065	643 966	649 604	677 986	668 914	651 319
Neuzugänge 3)	4 458 202	4 548 939	4 605 291	4 794 452	4 985 704	4 944 599	4 914 335
Abgaben innerhalb der Staats-/Amtsanwaltschaft	261 471	248 425	253 265	255 732	515 455	372 701	329 479
Erledigte Verfahren 3)	4 447 024	4 555 675	4 598 290	4 766 070	4 994 776	4 962 194	4 876 989
Anhängige Verfahren am Jahresende	653 428	645 329	650 967	677 986	668 914	651 319	688 665

Sonstige Geschäfte der Staatsanwaltschaften (Zuständigkeit der Staats-/ Amtsanwälte)

Eingegangene Anzeigen gegen unbekannte Täter	3 387 085	3 450 750	3 539 237	3 578 090	3 536 477	3 390 178	3 320 555
Erledigte Verfahren, die sich zunächst gegen unbekannte Täter richteten	43 817	105 735	106 179	103 752	73 632	94 515	103 548
Eingegangene Verfahren nach dem Ordnungswidrigkeitengesetz	372 912	355 349	362 112	377 698	402 003	413 350	388 347
dar. Verkehrsordnungswidrigkeiten	362 161	379 231	355 839
Gnadensachen	20 623	20 165	19 277	17 331	18 611	18 213	18 165
Entschädigungssachen nach dem StrEG	2 206	1 702	1 959	1 965	2 963	2 435	2 403
Zivilsachen	1 204	1 091	1 154	1 370	787	688	563
Rechtshilfesachen	61 447	66 682	85 844	63 672	52 036	34 936	35 070
Verfahren zur DNA-Identitätsfeststellung	24 402	30 882	19 165
Anordnung der vorbehaltenen oder nachträglichen Sicherungsverwahrung	195
In das AR-Register einzutragende Anzeigen und Mitteilungen	102 427	120 976	119 179

Strafvollstreckung 4)

Personen, gegen die eine Vollstreckung eingeleitet wurde	1 170 338	1 151 063	1 140 264	1 156 076	1 223 588	1 229 199	1 194 210
davon							
eine Freiheitsstrafe (ohne Bewährung)					53 641	50 606	48 932
eine freiheitsentziehende Maßregel der Besserung und Sicherung (ohne Bewährung)	52 294	51 734	53 870	56 175	1 557	1 820	1 974
eine Freiheitsstrafe, die zur Bewährung ausgesetzt wurde					117 044	112 492	107 782
eine freiheitsentziehende Maßregel der Besserung und Sicherung, die zur Bewährung ausgesetzt wurde	112 931	112 574	111 930	114 639	524	611	662
eine Geldstrafe					697 835	686 264	644 818
eine Geldbuße	1 005 113	986 755	974 464	985 262	88 285	90 881	89 618
Ordnungs- oder Zwangsgeld, Wertersatz, Erzwingungshaft					264 702	286 525	300 424
Zahl der Personen, die ganz oder teilweise durch unentgeltliche gemeinnützige Tätigkeit die Vollstreckung der Ersatzfreiheitsstrafe abgewendet haben	30 722	35 674	42 940	46 291	47 803
Zahl der Tage der Ersatzfreiheitsstrafe, deren Vollstreckung durch unentgeltliche gemeinnützige Tätigkeit abgewendet wurde 5)	926 182	1 139 309	1 388 104	1 406 888	1 392 023

1) Für Schleswig-Holstein Ergebnisse aus 1997.

2) Andere Eingänge bei der Staatsanwaltschaft beim Landgericht/ Amtsanwaltschaft für 2003 ohne Saarland, Zivilsachen ohne OLG Hamm.

3) Ohne Abgaben innerhalb der Staats-/ Amtsanwaltschaft.

4) Angaben für 2005 und 2006 ohne Bremen.

5) Angaben für 2005 und 2006 ohne Berlin.

1 Geschäftsentwicklung bei der Staatsanwaltschaft

1.2 Geschäftsentwicklung 2006

1.2.1 Ermittlungsverfahren nach Zuständigkeit

Lfd. Nr.	Land Oberlandesgerichtsbezirk	Geschäftsentwicklung				
		Staatsanwälte und Amtsanwälte				
		Anhängige Verfahren zu Jahresbeginn	Neu- zugänge ²⁾	Abgaben innerhalb der Staats-/Amts- anwaltschaft	Erledigte Verfahren ²⁾	Anhängige Verfahren am Jahresende
1	Deutschland	651 319	4 914 335	329 479	4 876 989	688 665
2	Früheres Bundesgebiet einschl. Gesamt-Berlin	529 216	4 104 086	255 638	4 068 877	564 425
3	Neue Länder	122 103	810 249	73 841	808 112	124 240
4	Baden-Württemberg	64 071	505 552	24 047	508 850	60 773
5	OLG-Bezirk Karlsruhe	32 970	258 052	10 548	264 245	26 777
6	Stuttgart	31 101	247 500	13 499	244 605	33 996
7	Bayern	56 622	592 838	46 427	590 181	59 279
8	OLG-Bezirk München	37 616	349 387	29 054	346 259	40 744
9	Nürnberg	8 295	136 199	8 185	136 421	8 073
10	Bamberg	10 711	107 252	9 188	107 501	10 462
11	Berlin	41 373	384 825	21 665	387 986	38 212
12	Brandenburg	33 660	194 032	17 953	195 173	32 519
13	Bremen	10 200	55 156	4 887	55 408	9 948
14	Hamburg	18 301	162 143	12 719	162 569	17 875
15	Hessen	63 699	355 135	16 136	346 927	71 907
16	Mecklenburg-Vorpommern	17 190	111 219	10 575	108 381	20 028
17	Niedersachsen	47 289	458 558	22 222	457 493	48 354
18	OLG-Bezirk Braunschweig	8 155	82 157	4 709	81 959	8 353
19	Celle	22 764	240 212	8 979	239 039	23 937
20	Oldenburg	16 370	136 189	8 534	136 495	16 064
21	Nordrhein-Westfalen	145 432	1 096 735	77 586	1 074 298	167 869
22	OLG-Bezirk Düsseldorf	51 339	297 963	18 706	300 546	48 756
23	Hamm	56 229	518 798	41 656	494 109	80 918
24	Köln	37 864	279 974	17 224	279 643	38 195
25	Rheinland-Pfalz	40 313	274 992	15 012	270 986	44 319
26	OLG-Bezirk Koblenz	25 957	169 801	9 586	167 129	28 629
27	Zweibrücken	14 356	105 191	5 426	103 857	15 690
28	Saarland	13 688	62 528	3 276	59 588	16 628
29	Sachsen	28 142	225 761	25 231	226 444	27 459
30	Sachsen-Anhalt	19 078	150 588	9 437	148 688	20 978
31	Schleswig-Holstein.....	28 228	155 624	11 661	154 591	29 261
32	Thüringen	24 033	128 649	10 645	129 426	23 256

1) In Bayern und Sachsen keine Amtsanwälte.

2) Ohne Abgaben innerhalb der Staats-/Amtsanwaltschaft.

beim Landgericht und bei der Anwaltschaft
nach Oberlandesgerichtsbezirken
(Staats-/ Anwaltschaft)

der Ermittlungsverfahren										Lfd. Nr.
Staatsanwälte allein ¹⁾					Amtsanwälte allein ¹⁾					
Anhängige Verfahren zu Jahresbeginn	Neu- zugänge ²⁾	Abgaben innerhalb der Staats-/Amts- anwaltschaft	Erledigte Verfahren ²⁾	Anhängige Verfahren am Jahresende	Anhängige Verfahren zu Jahresbeginn	Neu- zugänge ²⁾	Abgaben innerhalb der Staats-/Amts- anwaltschaft	Erledigte Verfahren ²⁾	Anhängige Verfahren am Jahresende	
458 344	3 182 283	220 888	3 145 452	495 175	192 975	1 732 052	108 591	1 731 537	193 490	1
359 864	2 568 288	163 410	2 534 449	393 703	169 352	1 535 798	92 228	1 534 428	170 722	2
98 480	613 995	57 478	611 003	101 472	23 623	196 254	16 363	197 109	22 768	3
51 548	361 974	19 136	365 550	47 972	12 523	143 578	4 911	143 300	12 801	4
26 815	172 378	7 855	178 808	20 385	6 155	85 674	2 693	85 437	6 392	5
24 733	189 596	11 281	186 742	27 587	6 368	57 904	2 218	57 863	6 409	6
56 622	592 838	46 427	590 181	59 279	7
37 616	349 387	29 054	346 259	40 744	8
8 295	136 199	8 185	136 421	8 073	9
10 711	107 252	9 188	107 501	10 462	10
24 455	184 213	13 331	186 848	21 820	16 918	200 612	8 334	201 138	16 392	11
24 413	128 207	10 414	127 567	25 053	9 247	65 825	7 539	67 606	7 466	12
6 072	28 734	2 722	27 988	6 818	4 128	26 422	2 165	27 420	3 130	13
10 439	76 846	7 292	76 723	10 562	7 862	85 297	5 427	85 846	7 313	14
32 944	170 116	7 821	166 026	37 034	30 755	185 019	8 315	180 901	34 873	15
12 399	68 804	7 248	66 185	15 018	4 791	42 415	3 327	42 196	5 010	16
31 050	259 578	12 899	258 220	32 408	16 239	198 980	9 323	199 273	15 946	17
5 366	46 083	2 345	46 173	5 276	2 789	36 074	2 364	35 786	3 077	18
14 733	132 970	4 953	131 703	16 000	8 031	107 242	4 026	107 336	7 937	19
10 951	80 525	5 601	80 344	11 132	5 419	55 664	2 933	56 151	4 932	20
85 621	589 711	36 563	564 932	110 400	59 811	507 024	41 023	509 366	57 469	21
29 263	157 942	10 380	159 560	27 645	22 076	140 021	8 326	140 986	21 111	22
33 082	281 227	18 650	256 171	58 138	23 147	237 571	23 006	237 938	22 780	23
23 276	150 542	7 533	149 201	24 617	14 588	129 432	9 691	130 442	13 578	24
28 501	162 281	8 319	159 517	31 265	11 812	112 711	6 693	111 469	13 054	25
18 879	99 166	5 080	97 146	20 899	7 078	70 635	4 506	69 983	7 730	26
9 622	63 115	3 239	62 371	10 366	4 734	42 076	2 187	41 486	5 324	27
12 187	52 264	2 918	49 640	14 811	1 501	10 264	358	9 948	1 817	28
28 142	225 761	25 231	226 444	27 459	29
12 943	83 941	5 681	82 623	14 261	6 135	66 647	3 756	66 065	6 717	30
20 425	89 733	5 982	88 824	21 334	7 803	65 891	5 679	65 767	7 927	31
20 583	107 282	8 904	108 184	19 681	3 450	21 367	1 741	21 242	3 575	32

1 Geschäftsentwicklung bei der Staatsanwaltschaft

1.2 Geschäftsentwicklung 2006

1.2.2 Sonstige

Lfd. Nr.	Land Oberlandesgerichtsbezirk	Sonstige								
		Eingegan- gene Anzeigen gegen un- bekannte Täter	Erledigte Verfahren, die sich zunächst gegen unbe- kannte Täter richteten	Eingegangene Verfahren nach dem Ordnungswidrig- keitengesetz		Andere Eingänge				
				zusammen	dar. Ver- kehrsord- nungswi- drigkeiten	Gnaden- sachen	Entschä- digungs- sachen nach dem StrEG	Zivilsachen	Rechtshilfe- sachen	Verfahren zur DNA- Identitäts- feststellung
1	Deutschland 3) 4).....	3 320 555	103 548	388 347	355 839	18 165	2 403	563	35 070	19 165
2	Früheres Bundesgebiet einschl. Gesamt-Berlin 3) 4)	2 808 605	81 314	315 885	288 480	16 931	1 838	317	31 577	14 653
3	Neue Länder	511 950	22 234	72 462	67 359	1 234	565	246	3 493	4 512
4	Baden-Württemberg	305 577	6 079	38 915	35 446	3 957	273	92	4 662	237
	OLG-Bezirk									
5	Karlsruhe	155 027	3 147	18 429	16 927	1 224	107	35	2 225	90
6	Stuttgart	150 550	2 932	20 486	18 519	2 733	166	57	2 437	147
7	Bayern	311 336	12 663	79 910	76 234	4 994	432	40	6 859	2 476
	OLG-Bezirk									
8	München	191 139	7 719	45 275	43 184	2 498	257	37	5 390	1 063
9	Nürnberg	69 438	2 637	17 460	16 566	1 295	104	3	885	1 024
10	Bamberg	50 759	2 307	17 175	16 484	1 201	71	-	584	389
11	Berlin	267 321	5 711	19 747	17 999	-	-	69	583	555
12	Brandenburg	113 785	8 805	22 940	21 759	259	271	17	745	647
13	Bremen	53 867	1 575	5 698	5 317	96	7	4	17	757
14	Hamburg	143 124	3 247	9 524	8 499	592	22	-	1 040	2 224
15	Hessen	221 384	5 935	21 565	19 303	504	110	2	3 232	435
16	Mecklenburg-Vorpommern	76 940	1 591	9 375	8 762	120	102	36	402	1 151
17	Niedersachsen	321 350	5 351	26 113	23 180	940	279	49	2 783	3 997
	OLG-Bezirk									
18	Braunschweig	55 624	1 441	5 102	4 683	108	41	6	289	164
19	Celle	160 640	2 660	13 294	11 725	493	189	41	980	3 088
20	Oldenburg	105 086	1 250	7 717	6 772	339	49	2	1 514	745
21	Nordrhein-Westfalen	847 754	30 454	88 138	78 674	3 931	615	37	9 776	1 894
	OLG-Bezirk									
22	Düsseldorf	234 563	7 688	24 358	22 428	2 713	141	7	2 668	905
23	Hamm	390 924	14 752	40 799	37 810	907	368	17	3 361	638
24	Köln	222 267	8 014	22 981	18 436	311	106	13	3 747	351
25	Rheinland-Pfalz	139 723	7 609	14 743	13 618	1 605	30	18	1 656	760
	OLG-Bezirk									
26	Koblenz	89 159	5 271	10 379	9 583	1 015	1	12	659	446
27	Zweibrücken	50 564	2 338	4 364	4 035	590	29	6	997	314
28	Saarland.....	46 439	30	4 008	3 661	39	-	-	318	676
29	Sachsen	144 996	5 739	16 829	15 623	296	136	84	1 509	1 852
30	Sachsen-Anhalt	111 329	3 530	9 322	8 127	281	44	59	471	599
31	Schleswig-Holstein.....	150 730	2 660	7 524	6 549	273	70	6	651	642
32	Thüringen	64 900	2 569	13 996	13 088	278	12	50	366	263

1) Verfahren zur Anordnung der vorbehaltenen oder nachträglichen Sicherungsverwahrung.

2) Durch unentgeltliche gemeinnützige Tätigkeit.

3) Angaben zur Strafvollstreckung ohne Bremen.

4) Angaben zur Zahl der Tage der Ersatzfreiheitsstrafe, deren Vollstreckung abgewendet wurde, ohne Berlin.

Statistisches Bundesamt, Fachserie 10, R 2.6, 2006

beim Landgericht und bei der Anwaltschaft
nach Oberlandesgerichtsbezirken
Geschäfte

Geschäfte			Strafvollstreckung									Lfd. Nr.
			Zahl der Personen, gegen die eine Vollstreckung eingeleitet wurde							Zahl d. Personen, welche die Vollstreckg. d. Ersatzfreiheitsstrafe ganz o. tw. abgewendet haben ²⁾	Zahl d. Tage d. Ersatzfreiheitsstrafe, deren Vollstreckg. abgewendet wurde ²⁾	
			darunter									
			insgesamt	Freiheitsstrafe	freiheitsentziehende Maßregel d. Besserung u. Sicherung	Freiheitsstrafe	freiheitsentziehende Maßregel d. Besserung u. Sicherung	Geldstrafe	Geldbuße			
ohne Bewährung	die zur Bewährung ausgesetzt wurde											
Verfahren z. Anordnung von Sicherungsverwahrung ¹⁾	In das AR-Register einzutragende Anzeigen u. Mitteilungen											
195	119 179	1 194 210	48 932	1 974	107 782	662	644 818	89 618	300 424	47 803	1 392 023	1
165	95 348	1 012 180	41 929	1 661	91 276	437	532 430	71 678	272 769	35 569	915 788	2
30	23 831	182 030	7 003	313	16 506	225	112 388	17 940	27 655	12 234	476 235	3
19	9 806	152 368	5 348	171	12 965	31	88 505	8 812	36 536	5 601	195 313	4
12	4 026	70 902	2 076	104	5 081	21	42 867	4 621	16 132	2 806	83 739	5
7	5 780	81 466	3 272	67	7 884	10	45 638	4 191	20 404	2 795	111 574	6
19	17 848	196 769	8 921	610	16 745	101	94 698	15 991	59 703	4 974	153 568	7
16	8 152	127 613	4 899	412	9 405	65	52 531	8 785	51 516	2 545	81 182	8
2	4 378	41 658	2 794	126	4 403	29	24 867	3 176	6 263	1 116	35 276	9
1	5 318	27 498	1 228	72	2 937	7	17 300	4 030	1 924	1 313	37 110	10
-	9 003	64 428	4 449	68	5 826	35	33 374	3 495	17 181	4 426	.	11
4	7 608	41 408	1 393	18	3 679	4	26 100	4 527	5 687	2 400	102 052	12
-	-	13
-	1 659	33 300	1 503	6	3 822	-	17 201	2 283	8 485	534	19 390	14
-	2 837	72 420	3 249	87	7 256	13	49 441	5 465	6 909	4 462	98 849	15
-	3 546	23 859	751	30	2 116	79	15 466	2 209	3 208	1 147	39 777	16
37	11 670	99 104	4 073	239	9 443	158	60 825	6 680	17 686	5 086	151 449	17
2	2 851	18 457	656	8	1 777	12	11 388	1 246	3 370	1 196	36 085	18
11	4 167	51 590	2 034	169	4 681	107	32 587	3 128	8 884	2 450	74 250	19
24	4 652	29 057	1 383	62	2 985	39	16 850	2 306	5 432	1 440	41 114	20
82	33 551	293 868	11 223	322	25 478	68	138 403	23 221	95 153	7 444	214 224	21
4	7 671	88 512	3 821	51	7 680	16	45 868	6 036	25 040	2 274	49 957	22
75	14 002	140 168	5 021	230	11 487	39	63 123	10 854	49 414	2 996	90 856	23
3	11 878	65 188	2 381	41	6 311	13	29 412	6 331	20 699	2 174	73 411	24
-	4 579	56 478	1 993	128	5 588	24	28 336	3 105	17 304	2 284	60 761	25
-	1 555	35 222	1 476	103	4 114	17	17 846	2 190	9 476	1 334	29 831	26
-	3 024	21 256	517	25	1 474	7	10 490	915	7 828	950	30 930	27
-	-	9 009	436	4	1 174	3	6 038	839	515	233	6 904	28
9	4 199	55 423	2 320	115	5 037	16	36 207	3 299	8 429	4 890	188 031	29
10	4 658	27 297	1 225	107	3 035	22	17 404	1 192	4 312	2 171	81 284	30
8	4 395	34 436	734	26	2 979	4	15 609	1 787	13 297	525	15 330	31
7	3 820	34 043	1 314	43	2 639	104	17 211	6 713	6 019	1 626	65 091	32

1 Geschäftsentwicklung bei der Staatsanwaltschaft beim Landgericht und bei der Amtsanwaltschaft

1.2 Geschäftsentwicklung 2006 nach Oberlandesgerichtsbezirken

1.2.3 Ausgewählte sonstige Geschäfte nach Zuständigkeit (Staats-/ Amtsanwaltschaft)

Lfd. Nr.	Land Oberlandesgerichtsbezirk	Staatsanwälte allein ¹⁾				Amtsanwälte allein ¹⁾			
		Eingegan- gene Anzeigen gegen un- bekannte Täter	Erledigte Verfahren, die sich zunächst gegen unbe- kannte Täter richteten	Eingegangene Verfahren nach dem Ordnungswidrig- keitengesetz		Eingegan- gene Anzeigen gegen un- bekannte Täter	Erledigte Verfahren, die sich zunächst gegen unbe- kannte Täter richteten	Eingegangene Verfahren nach dem Ordnungswidrig- keitengesetz	
				zusammen	dar. Ver- kehrsord- nungswi- drigkeiten			zusammen	dar. Ver- kehrsord- nungswi- drigkeiten
1	Deutschland.....	1 733 849	78 062	127 522	113 938	1 586 706	25 486	260 825	241 901
2	Früheres Bundesgebiet einschl. Gesamt-Berlin	1 293 840	59 145	103 924	93 581	1 514 765	22 169	211 961	194 899
3	Neue Länder	440 009	18 917	23 598	20 357	71 941	3 317	48 864	47 002
4	Baden-Württemberg	237 243	5 155	17 184	14 958	68 334	924	21 731	20 488
	OLG-Bezirk								
5	Karlsruhe	113 757	2 572	8 009	7 134	41 270	575	10 420	9 793
6	Stuttgart	123 486	2 583	9 175	7 824	27 064	349	11 311	10 695
7	Bayern	311 336	12 663	79 910	76 234
	OLG-Bezirk								
8	München	191 139	7 719	45 275	43 184
9	Nürnberg	69 438	2 637	17 460	16 566
10	Bamberg	50 759	2 307	17 175	16 484
11	Berlin	61 529	3 595	27	10	205 792	2 116	19 720	17 989
12	Brandenburg	110 370	6 790	1 503	835	3 415	2 015	21 437	20 924
13	Bremen	52 554	1 017	262	121	1 313	558	5 436	5 196
14	Hamburg	73 588	2 109	486	224	69 536	1 138	9 038	8 275
15	Hessen	71 790	4 011	265	31	149 594	1 924	21 300	19 272
16	Mecklenburg-Vorpommern	74 460	1 321	933	642	2 480	270	8 442	8 120
17	Niedersachsen	131 478	3 773	1 276	385	189 872	1 578	24 837	22 795
	OLG-Bezirk								
18	Braunschweig	42 450	934	338	112	13 174	507	4 764	4 571
19	Celle	58 339	1 930	719	253	102 301	730	12 575	11 472
20	Oldenburg	30 689	909	219	20	74 397	341	7 498	6 752
21	Nordrhein-Westfalen	231 040	19 801	2 679	1 196	616 714	10 653	85 459	77 478
	OLG-Bezirk								
22	Düsseldorf	62 220	5 083	804	437	172 343	2 605	23 554	21 991
23	Hamm	110 233	9 581	1 623	743	280 691	5 171	39 176	37 067
24	Köln	58 587	5 137	252	16	163 680	2 877	22 729	18 420
25	Rheinland-Pfalz	43 617	5 087	449	48	96 106	2 522	14 294	13 570
	OLG-Bezirk								
26	Koblenz	27 921	3 324	251	20	61 238	1 947	10 128	9 563
27	Zweibrücken	15 696	1 763	198	28	34 868	575	4 166	4 007
28	Saarland.....	43 063	28	466	121	3 376	2	3 542	3 540
29	Sachsen	144 996	5 739	16 829	15 623
30	Sachsen-Anhalt	53 932	2 694	767	492	57 397	836	8 555	7 635
31	Schleswig-Holstein.....	36 602	1 906	920	253	114 128	754	6 604	6 296
32	Thüringen	56 251	2 373	3 566	2 765	8 649	196	10 430	10 323

1) In Bayern und Sachsen keine Amtsanwälte.

2 Von der Staatsanwaltschaft beim Landgericht und von der Amtsanwaltschaft erledigte Ermittlungsverfahren

2.1 Art der Einleitung und Art der Strafsachen

2.1.1 Einleitungsbehörde, besondere Arten der Einleitung 2006

2.1.1.1 Anzahl

Land Oberlandesgerichtsbezirk	Ins- gesamt	Erledigte Verfahren						
		sie wurden eingeleitet durch				davon waren wiederaufgenommene, die		durch Trennung innerhalb der Erhebungs- einheit angefallene Verfahren
		Polizei- behörde	Staats-bzw. Amtsanwalt- schaft	Steuer- bzw. Zoll- fahndungs- stelle	Ver- waltungs- behörde	vorläufig ein- gestellt waren	nicht ein- gestellt waren	
Deutschland	4 876 989	3 916 035	806 056	90 164	64 734	215 220	4 661 769	103 257
Früheres Bundesgebiet einschl. Gesamt-Berlin	4 068 877	3 263 705	674 972	73 555	56 645	175 560	3 893 317	88 302
Neue Länder	808 112	652 330	131 084	16 609	8 089	39 660	768 452	14 955
Baden-Württemberg	508 850	425 367	74 968	6 929	1 586	17 058	491 792	3 944
OLG-Bezirk								
Karlsruhe	264 245	204 578	53 768	4 802	1 097	9 319	254 926	1 903
Stuttgart	244 605	220 789	21 200	2 127	489	7 739	236 866	2 041
Bayern	590 181	489 737	85 312	11 122	4 010	22 348	567 833	8 380
OLG-Bezirk								
München	346 259	284 008	53 130	6 569	2 552	13 137	333 122	5 305
Nürnberg	136 421	115 692	17 656	2 126	947	5 487	130 934	1 784
Bamberg	107 501	90 037	14 526	2 427	511	3 724	103 777	1 291
Berlin	387 986	331 563	51 659	3 091	1 673	14 642	373 344	10 094
Brandenburg	195 173	153 494	33 418	6 833	1 428	9 102	186 071	9 376
Bremen	55 408	45 968	8 831	507	102	2 920	52 488	717
Hamburg.....	162 569	130 484	29 582	1 747	756	16 603	145 966	2 380
Hessen	346 927	248 500	69 590	6 842	21 995	11 410	335 517	4 551
Mecklenburg-Vorpommern	108 381	83 189	19 410	2 145	3 637	4 292	104 089	1 629
Niedersachsen	457 493	365 293	78 632	8 389	5 179	24 290	433 203	5 026
OLG-Bezirk								
Braunschweig	81 959	64 618	15 211	798	1 332	5 000	76 959	1 038
Celle	239 039	193 796	39 702	3 287	2 254	12 059	226 980	1 779
Oldenburg	136 495	106 879	23 719	4 304	1 593	7 231	129 264	2 209
Nordrhein-Westfalen	1 074 298	840 101	197 303	24 505	12 389	46 267	1 028 031	45 068
OLG-Bezirk								
Düsseldorf	300 546	239 549	46 703	10 699	3 595	13 029	287 517	10 362
Hamm	494 109	392 128	85 870	8 603	7 508	21 568	472 541	23 059
Köln	279 643	208 424	64 730	5 203	1 286	11 670	267 973	11 647
Rheinland-Pfalz	270 986	208 640	48 445	6 085	7 816	14 349	256 637	4 127
OLG-Bezirk								
Koblenz	167 129	129 845	26 440	4 148	6 696	8 061	159 068	2 117
Zweibrücken	103 857	78 795	22 005	1 937	1 120	6 288	97 569	2 010
Saarland	59 588	51 395	7 169	964	60	459	59 129	161
Sachsen	226 444	182 273	38 779	3 806	1 586	14 008	212 436	1 437
Sachsen-Anhalt	148 688	124 787	21 450	1 720	731	7 808	140 880	1 762
Schleswig-Holstein	154 591	126 657	23 481	3 374	1 079	5 214	149 377	3 854
Thüringen	129 426	108 587	18 027	2 105	707	4 450	124 976	751

2 Von der Staatsanwaltschaft beim Landgericht und von der Amtsanwaltschaft erledigte Ermittlungsverfahren

2.1 Art der Einleitung und Art der Strafsachen

2.1.1 Einleitungsbehörde, besondere Arten der Einleitung 2006

2.1.1.2 Prozent

Land Oberlandesgerichtsbezirk	Ins- gesamt	Erledigte Verfahren						
		sie wurden eingeleitet durch				davon waren wiederaufgenommene, die		durch Trennung innerhalb der Erhebungs- einheit angefallene Verfahren
		Polizei- behörde	Staats-bzw. Amtsanwalt- schaft	Steuer- bzw. Zoll- fahndungs- stelle	Ver- waltungs- behörde	vorläufig ein- gestellt waren	nicht ein- gestellt waren	
Deutschland	100	80,3	16,5	1,8	1,3	4,4	95,6	2,1
Früheres Bundesgebiet einschl. Gesamt-Berlin	100	80,2	16,6	1,8	1,4	4,3	95,7	2,2
Neue Länder	100	80,7	16,2	2,1	1,0	4,9	95,1	1,9
Baden-Württemberg	100	83,6	14,7	1,4	0,3	3,4	96,6	0,8
OLG-Bezirk								
Karlsruhe	100	77,4	20,3	1,8	0,4	3,5	96,5	0,7
Stuttgart	100	90,3	8,7	0,9	0,2	3,2	96,8	0,8
Bayern	100	83,0	14,5	1,9	0,7	3,8	96,2	1,4
OLG-Bezirk								
München	100	82,0	15,3	1,9	0,7	3,8	96,2	1,5
Nürnberg	100	84,8	12,9	1,6	0,7	4,0	96,0	1,3
Bamberg	100	83,8	13,5	2,3	0,5	3,5	96,5	1,2
Berlin	100	85,5	13,3	0,8	0,4	3,8	96,2	2,6
Brandenburg	100	78,6	17,1	3,5	0,7	4,7	95,3	4,8
Bremen	100	83,0	15,9	0,9	0,2	5,3	94,7	1,3
Hamburg.....	100	80,3	18,2	1,1	0,5	10,2	89,8	1,5
Hessen	100	71,6	20,1	2,0	6,3	3,3	96,7	1,3
Mecklenburg-Vorpommern	100	76,8	17,9	2,0	3,4	4,0	96,0	1,5
Niedersachsen	100	79,8	17,2	1,8	1,1	5,3	94,7	1,1
OLG-Bezirk								
Braunschweig	100	78,8	18,6	1,0	1,6	6,1	93,9	1,3
Celle	100	81,1	16,6	1,4	0,9	5,0	95,0	0,7
Oldenburg	100	78,3	17,4	3,2	1,2	5,3	94,7	1,6
Nordrhein-Westfalen	100	78,2	18,4	2,3	1,2	4,3	95,7	4,2
OLG-Bezirk								
Düsseldorf	100	79,7	15,5	3,6	1,2	4,3	95,7	3,4
Hamm	100	79,4	17,4	1,7	1,5	4,4	95,6	4,7
Köln	100	74,5	23,1	1,9	0,5	4,2	95,8	4,2
Rheinland-Pfalz	100	77,0	17,9	2,2	2,9	5,3	94,7	1,5
OLG-Bezirk								
Koblenz	100	77,7	15,8	2,5	4,0	4,8	95,2	1,3
Zweibrücken	100	75,9	21,2	1,9	1,1	6,1	93,9	1,9
Saarland	100	86,3	12,0	1,6	0,1	0,8	99,2	0,3
Sachsen	100	80,5	17,1	1,7	0,7	6,2	93,8	0,6
Sachsen-Anhalt	100	83,9	14,4	1,2	0,5	5,3	94,7	1,2
Schleswig-Holstein	100	81,9	15,2	2,2	0,7	3,4	96,6	2,5
Thüringen	100	83,9	13,9	1,6	0,5	3,4	96,6	0,6

2 Von der Staatsanwaltschaft beim Landgericht und von

2.1 Art der Einleitung

2.1.2 Art der

Lfd. Nr.	Art der Strafsache 1)	Deutschland	Früheres Bundesgeb. einschl. Gesamt-Berlin	Neue Länder	Baden-Württemberg	
					zusammen	OLG- Karlsruhe
1	Erledigte Verfahren insgesamt	4 876 989	4 068 877	808 112	508 850	264 245
2	dar. Strafsachen der organisierten Kriminalität	1 440	136	109
3	Jugendschutzsachen.....	48 405	39 457	8 948	330	120
	<u>Erledigte Verfahren insgesamt nach Sachgebieten</u>					
	Staatsschutzsachen					
4	Staatsschutzsachen.....	2 305	1 476	829	212	91
5	Politische Strafsachen.....	28 291	21 037	7 254	1 701	684
6	Vergehen nach § 131 StGB.....	534	477	57	51	35
7	Sonstige Ermittlungsverfahren bei der Staatsanwaltschaft beim Oberlandesgericht/Bayer. Obersten Landesgericht.....	18	17	1	-	-
	Straftaten gegen die sexuelle Selbstbestimmung					
8	Straftaten gegen die sexuelle Selbstbestimmung	39 198	32 908	6 290	4 178	1 820
9	Verbreitung pornografischer Schriften (§ 184 bis 184c StGB).....	24 516	20 795	3 721	2 980	1 131
	Straftaten gegen das Leben und gegen die körperliche Unversehrtheit					
10	Kapitalverbrechen im Sinne von § 74 Abs. 2 GVG.....	4 778	4 116	662	525	217
11	Vorsätzliche Körperverletzungen.....	433 577	369 843	63 734	41 568	20 741
	Eigentums- und Vermögensdelikte					
12	Diebstahl und Unterschlagung.....	749 847	600 934	148 913	69 554	34 385
13	Betrug und Untreue.....	835 639	718 385	117 254	82 077	43 614
	Serien-, Banden- sowie Gewalkriminalität					
14	Serien-, Banden- sowie Gewalkriminalität mit mehreren Tätern (Straftaten mit Freiheitsstrafe von nicht unter 1 Jahr).....	17 955	14 710	3 245	657	313
15	Sonstige Straftaten der Serien-, Banden- sowie Gewalkriminalität mit mehreren Tätern.....	56 318	43 221	13 097	3 540	805
	Straftaten im Straßenverkehr					
16	Verkehrsstraftaten mit fahrlässiger Tötung sowie gemeingefährliche Straftaten nach §§ 315 - 315d StGB 2).....	46 614	41 366	5 248	6 525	2 493
17	Sonstige Verkehrsstraftaten.....	854 106	709 472	144 634	97 457	48 249
	Wirtschafts- und Steuerstrafsachen, Geldwäschdelikte					
18	Wirtschaftsstraftsachen im Sinne von § 74c GVG.....	10 035	8 553	1 482	673	274
19	Sonstige Wirtschaftsstraftsachen.....	168 597	143 763	24 834	30 757	25 025
20	Steuerstrafsachen.....	21 505	14 517	6 988	997	466
21	Geldwäschdelikte.....	9 929	8 722	1 207	1 630	724
	Straftaten gegen die Umwelt					
22	Umweltschutzstrafsachen.....	19 500	16 466	3 034	2 027	594
	Korruptionsdelikte und Straftaten von Amtsträgern					
23	Korruptionsdelikte.....	3 257	2 724	533	231	131
24	Verfahren gegen Justizbedienstete o. ä. (ohne Korruptionsdelikte).....	32 362	26 927	5 435	3 405	1 658
	Einschleusung von Ausländern und Straftaten nach dem Aufenthalts-, dem Asylverfahrensgesetz und aus Freizügigkeitsgesetz					
25	Einschleusung von Ausländern.....	4 278	3 046	1 232	524	292
26	Sonstige Straftaten nach dem Ausländerrecht	130 525	101 059	29 466	18 248	13 308
	Straftaten nach dem Betäubungsmittelgesetz					
27	Straftaten nach dem BtMG, für die das Gesetz eine Freiheitsstrafe von nicht unter 1 Jahr vorsieht.....	35 275	31 480	3 795	4 436	1 964
28	Sonstige Straftaten nach dem BtMG.....	245 602	215 395	30 207	30 931	15 633
	Sonstige besondere Straftaten des Nebenstrafrechts					
29	Ärztесachen und Straftaten nach dem Heilpraktikergesetz.....	6 070	5 356	714	429	219
30	Pressestrafsachen.....	1 187	1 105	82	33	23
	Sonstige Strafsachen					
31	Allgemeine Strafsachen, für die das Gesetz eine Freiheitsstrafe von nicht unter 1 Jahr vorsieht.....	69 529	60 869	8 660	3 515	1 838
32	Verfahren gegen Strafmündige.....	75 942	64 718	11 224	9 258	5 282
33	Sonstige allgemeine Straftaten.....	949 700	785 420	164 280	90 731	42 236

1) Zur näheren Abgrenzung siehe Sachgebietskatalog im Anhang.

2) Ausgenommen Vergehen nach § 315c Abs. 1 Nr. 1a StGB.

der Anwaltschaft erledigte Ermittlungsverfahren
und Art der Strafsachen
Strafsachen 2006

	Bayern				Berlin	Brandenburg	Bremen	Hamburg	Hessen	Lfd. Nr.
Bezirk	zusammen	OLG-Bezirk								
Stuttgart		München	Nürnberg	Bamberg						
244 605	590 181	346 259	136 421	107 501	387 986	195 173	55 408	162 569	346 927	1
27	328	288	18	22	879	664	5	210	206	2
210	5 027	3 780	787	460	3	5 895	146	2 888	2 321	3
121	117	79	30	8	27	39	21	22	88	4
1 017	3 153	1 910	775	468	4 742	2 878	144	753	2 261	5
16	180	91	70	19	37	28	3	5	53	6
-	-	-	-	-	3	-	-	-	-	7
2 358	4 510	2 657	1 015	838	989	1 389	408	910	2 624	8
1 849	2 919	2 131	438	350	648	1 521	123	666	3 546	9
308	545	354	98	93	340	203	63	113	436	10
20 827	46 884	26 221	11 084	9 579	37 108	12 312	5 753	17 791	25 022	11
35 169	76 910	44 359	19 184	13 367	50 815	38 008	12 083	26 100	42 076	12
38 463	88 891	49 753	21 357	17 781	94 676	21 124	11 073	31 873	46 146	13
344	2 271	1 788	311	172	2 185	621	61	237	522	14
2 735	8 590	5 704	1 042	1 844	21 776	63	68	266	698	15
4 032	4 311	2 257	1 209	845	1 931	2 018	270	1 056	2 858	16
49 208	145 316	86 988	32 245	26 083	39 477	34 336	6 717	17 571	73 905	17
399	1 559	1 101	208	250	886	191	69	159	874	18
5 732	13 960	8 585	3 080	2 295	14 040	8 632	1 024	2 189	18 558	19
531	1 697	996	453	248	2 536	4 510	83	254	1 538	20
906	925	484	213	228	759	337	124	470	548	21
1 433	1 296	731	343	222	620	432	79	993	1 394	22
100	151	91	25	35	287	159	31	502	233	23
1 747	4 517	2 991	782	744	2 843	1 396	138	1 345	991	24
232	969	676	203	90	256	338	41	41	191	25
4 940	25 748	16 792	5 870	3 086	7 476	9 181	1 171	3 643	17 629	26
2 472	3 782	2 426	842	514	2 895	417	152	1 778	3 165	27
15 298	33 673	19 939	7 823	5 911	9 790	7 098	3 804	12 499	15 184	28
210	556	350	111	95	292	104	37	259	286	29
10	141	124	7	10	372	38	-	104	176	30
1 677	3 156	2 163	359	634	6 612	2 774	718	8 655	6 439	31
3 976	9 152	4 596	2 443	2 113	4 911	2 525	724	2 799	4 424	32
48 495	104 302	59 922	24 801	19 579	78 657	42 501	10 426	29 516	75 062	33

2 Von der Staatsanwaltschaft beim Landgericht und von

2.1 Art der Einleitung
noch: 2.1.2 Art der

Lfd. Nr.	Art der Strafsache 1)	Mecklen- burg- Vor- pommern	Niedersachsen				Nordrhein-	
			zusammen	OLG-Bezirk			zusammen	OLG- Düsseldorf
				Braun- schweig	Celle	Oldenburg		
1	Erledigte Verfahren insgesamt	108 381	457 493	81 959	239 039	136 495	1 074 298	300 546
2	dar. Strafsachen der organisierten Kriminalität	141	562	5	387	170	.	555
3	Jugendschutzsachen.....	430	4 230	245	2 499	1 486	22 047	6 559
	Erledigte Verfahren insgesamt nach Sachgebieten							
	Staatsschutzsachen							
4	Staatsschutzsachen.....	40	296	137	98	61	279	99
5	Politische Strafsachen.....	713	2 368	460	1 425	483	4 223	1 071
6	Vergehen nach § 131 StGB.....	2	33	-	28	5	82	17
7	Sonstige Ermittlungsverfahren bei der Staatsanwaltschaft bei den Oberlandesgericht/Bayer. Oberstes Landesgericht.....	1	-	-	-	-	-	-
	Straftaten gegen die sexuelle Selbstbestimmung							
8	Straftaten gegen die sexuelle Selbstbestimmung	966	3 523	738	1 926	859	10 891	2 759
9	Verbreitung pornografischer Schriften (§ 184 bis 184c StGB).....	229	2 673	102	2 360	211	4 397	1 317
	Straftaten gegen das Leben und gegen die körperliche Unversehrtheit							
10	Kapitalverbrechen im Sinne von § 74 Abs. 2 GVG.....	97	508	76	287	145	1 046	277
11	Vorsätzliche Körperverletzungen.....	10 065	42 210	8 094	21 899	12 217	101 575	27 561
	Eigentums- und Vermögensdelikte							
12	Diebstahl und Unterschlagung.....	20 122	70 886	12 999	36 760	21 127	179 233	51 258
13	Betrug und Untreue.....	14 399	85 382	12 147	51 617	21 618	210 680	61 181
	Serien-, Banden- sowie Gewaltkriminalität							
14	Serien-, Banden- sowie Gewaltkriminalität mit mehreren Tätern (Straftaten mit Freiheitsstrafe von nicht unter 1 Jahr).....	861	3 665	472	1 826	1 367	2 261	286
15	Serien-, Banden- sowie Gewaltkriminalität mit mehreren Tätern (sonstige Straftaten, ohne BtMG)	841	4 447	228	1 914	2 305	954	286
	Straftaten im Straßenverkehr							
16	Verkehrsstraftaten mit fahrlässiger Tötung sowie gemeingefährliche Straftaten nach §§ 315 - 315d StGB 2).....	437	5 368	980	3 041	1 347	12 656	3 071
17	Sonstige Verkehrsstraftaten.....	20 292	78 775	13 471	39 823	25 481	165 905	40 961
	Wirtschafts- und Steuerstraftsachen, Geldwäschdelikte							
18	Wirtschaftsstraftsachen im Sinne von § 74c GVG.....	226	583	121	216	246	2 621	595
19	Sonstige Wirtschaftsstraftsachen.....	5 190	13 293	1 905	6 816	4 572	30 970	8 322
20	Steuerstraftsachen.....	666	923	147	556	220	5 481	1 594
21	Geldwäschdelikte.....	112	975	199	556	220	2 406	703
	Straftaten gegen die Umwelt							
22	Umweltschutzstraftsachen.....	297	3 690	1 043	1 528	1 119	2 443	723
	Korruptionsdelikte und Straftaten von Amtsträgern							
23	Korruptionsdelikte.....	27	342	39	218	85	519	146
24	Verfahren gegen Justizbedienstete o. ä. (ohne Korruptionsdelikte).....	606	3 492	638	1 854	1 000	8 018	1 771
	Einschleusung von Ausländern und Straftaten nach dem Aufenthalt-, dem Asylverfahrensgesetz und aus Freizügigkeitsgesetz							
25	Einschleusung von Ausländern.....	112	390	33	124	233	375	121
26	Sonstige Straftaten nach dem Ausländerrecht	2 094	4 985	899	2 212	1 874	15 131	5 139
	Straftaten nach dem Betäubungsmittelgesetz							
27	Straftaten nach dem BtMG, für die das Gesetz eine Freiheitsstrafe von nicht unter 1 Jahr vorsieht.....	638	3 535	511	1 573	1 451	8 098	2 847
28	Sonstige Straftaten nach dem BtMG.....	3 663	23 060	3 889	11 477	7 694	58 780	19 909
	Sonstige besondere Straftaten des Nebenstrafrechts							
29	Ärztetasachen und Straftaten nach dem Heilpraktikergesetz.....	99	612	106	360	146	2 082	501
30	Pressestraftsachen.....	9	85	24	49	12	113	3
	Sonstige Strafsachen							
31	Allgemeine Strafsachen, für die das Gesetz eine Freiheitsstrafe von nicht unter 1 Jahr vorsieht.....	1 805	4 541	666	2 240	1 635	21 879	7 731
32	Verfahren gegen Strafmündige.....	1 666	8 287	1 445	4 162	2 680	19 285	5 368
33	Sonstige allgemeine Straftaten.....	22 106	88 566	20 390	42 094	26 082	201 915	54 929

1) Zur näheren Abgrenzung siehe Sachgebietskatalog im Anhang.

2) Ausgenommen Vergehen nach § 315c Abs. 1 Nr. 1a StGB.

der Anwaltschaft erledigte Ermittlungsverfahren
und Art der Strafsachen
Strafsachen 2006

Westfalen		Rheinland-Pfalz			Saarland	Sachsen	Sachsen- Anhalt	Schleswig- Holstein	Thüringen	Lfd Nr.
Bezirk		zusammen	OLG-Bezirk							
Hamm	Köln		Koblenz	Zweibrücken						
494 109	279 643	270 986	167 129	103 857	59 588	226 444	148 688	154 591	129 426	1
.	446	201	87	114	17	354	212	273	69	2
11 112	4 376	450	12	438	48	1 289	1 042	1 967	292	3
150	30	212	117	95	159	204	473	43	73	4
2 159	993	718	553	165	2	1 886	816	972	961	5
46	19	25	15	10	-	9	3	8	15	6
-	-	14	12	2	-	-	-	-	-	7
5 730	2 402	2 385	1 018	1 367	573	1 752	1 264	1 917	919	8
2 174	906	1 567	745	822	324	710	758	952	503	9
519	250	280	137	143	116	124	138	144	100	10
48 599	25 415	26 384	15 939	10 445	7 480	15 895	13 742	18 068	11 720	11
84 597	43 378	37 951	21 817	16 134	9 811	39 812	28 403	25 515	22 568	12
89 059	60 440	42 146	27 024	15 122	7 779	39 512	18 221	17 662	23 998	13
1 361	614	2 152	1 645	507	48	363	1 053	651	347	14
460	208	1 421	1 274	147	66	6 399	4 785	1 395	1 009	15
5 766	3 819	3 324	1 873	1 451	997	1 198	818	2 070	777	16
82 278	42 666	46 037	29 891	16 146	8 485	42 312	25 523	29 827	22 171	17
1 111	915	490	388	102	322	244	526	317	295	18
12 751	9 897	12 285	6 588	5 697	924	4 606	2 262	5 763	4 144	19
2 394	1 493	527	272	255	175	1 002	244	306	566	20
925	778	490	270	220	84	355	234	311	169	21
1 270	450	1 778	1 162	616	276	309	1 644	1 870	352	22
200	173	242	120	122	20	95	186	166	66	23
3 869	2 378	1 397	785	612	-	1 667	914	781	852	24
155	99	162	119	43	7	719	53	90	10	25
5 046	4 946	3 208	2 204	1 004	1 267	14 101	2 699	2 553	1 391	26
2 843	2 408	2 395	1 813	582	358	772	1 434	886	534	27
22 635	16 236	17 179	11 789	5 390	2 375	7 701	5 039	8 120	6 706	28
1 099	482	584	528	56	2	261	124	217	126	29
43	67	55	44	11	7	10	22	19	3	30
8 672	5 476	2 656	1 868	788	281	1 524	1 379	2 417	1 178	31
9 565	4 352	3 467	2 141	1 326	1 002	3 028	2 177	1 409	1 828	32
98 633	48 353	59 455	34 978	24 477	16 648	39 874	33 754	30 142	26 045	33

2 Von der Staatsanwaltschaft beim Landgericht und von

2.2 Art der

2.2.1 Staatsanwälte

2.2.1.1

Lfd. Nr.	Erledigungsart	Deutschland	Früheres Bundesgebiet einschl. Gesamt-Berlin	Neue Länder	Baden-Württem	
					zusammen	OLG-
						Karlsruhe
1	Erledigte Verfahren insgesamt	4 876 989	4 068 877	808 112	508 850	264 245
	<u>beendet durch</u>					
2	Anklage	560 427	461 174	99 253	43 243	17 610
3	vor dem Amtsgericht	549 940	452 030	97 910	42 124	17 109
4	Schöffengericht	30 302	26 046	4 256	3 281	1 386
5	Jugendschöffengericht	44 567	35 542	9 025	4 389	1 978
6	Strafrichter	289 983	237 770	52 213	19 298	7 037
7	Jugendrichter	185 088	152 672	32 416	15 156	6 708
8	vor dem Landgericht	10 487	9 144	1 343	1 119	501
9	Schwurgericht	1 029	874	155	141	47
10	Große Strafkammer	7 705	6 839	866	792	373
11	Jugendkammer	1 753	1 431	322	186	81
12	Antrag auf Erlass eines Strafbefehls	581 713	482 610	99 103	93 258	47 119
13	mit Freiheitsstrafe auf Bewährung	4 626	4 096	530	965	592
14	ohne Freiheitsstrafe	577 087	478 514	98 573	92 293	46 527
15	Einstellung mit Auflage gemäß	241 102	201 779	39 323	27 038	13 825
16	§ 153a Abs. 1 Satz 2 Nr.5 StPO (Täter-Opfer-Ausgleich)	9 193	7 397	1 796	325	202
17	§ 153a Abs. 1 Satz 2 Nr. 1 StPO (Schadenswiedergutmachung)	12 955	10 342	2 613	340	218
18	§ 153a Abs. 1 Satz 2 Nr. 2 StPO (Geldbetrag für gemeinnützige Einrichtung oder Staatskasse)	198 396	166 219	32 177	25 378	12 810
19	§ 153a Abs. 1 Satz 2 Nr. 3 StPO (sonst. gemeinnützige Leistung)	5 561	4 091	1 470	173	136
20	§ 153a Abs. 1 Satz 2 Nr. 4 StPO (Unterhaltungspflicht)	1 052	857	195	100	47
21	§ 153a Abs. 1 Satz 2 Nr. 6 StPO (Teilnahme an einem Aufbauseminar nach § 2b Abs. 2 oder § 4 Abs. 8 Satz 4 StVG)	400	378	22	273	26
22	§ 153a Abs. 1 Satz 2 (sonstige Auflagen oder Weisungen)	3 421	2 929	492	62	38
23	§ 37 Abs. 1 BtMG bzw. § 38 Abs. 2 i.V.m. § 37 Abs.1 BtMG (Vorläufiges Absehen von der öffentlichen Klage)	64	54	10	7	7
24	§ 45 Abs. 3 JGG (Jugendrichterliche Maßnahme)	10 060	9 512	548	380	341
25	Einstellung ohne Auflage gemäß	1 053 645	872 844	180 801	114 718	72 144
26	§ 154b Abs. 1 - 3 StPO (Auslieferung/Ausweisung)	14 701	12 067	2 634	4 253	3 663
27	§ 154c StPO (Erpressung/Nötigung)	60	49	11	4	2
28	§ 153c StPO (Auslandstat)	780	624	156	131	95
29	§ 154d und e StPO (Zivil- oder verwaltungsrechtliche Vorfrage)	15 851	13 133	2 718	693	479
30	§ 153b Abs. 1 StPO, § 29 Abs. 5 BtMG (Absehen von Klage)	2 736	2 202	534	387	182
31	§ 154 Abs. 1 StPO (Unwesentliche Nebenstraftat)	321 945	265 125	56 820	24 171	11 241
32	§ 153 Abs. 1 StPO (Einstellung wegen Geringfügigkeit)	451 035	374 344	76 691	55 823	40 485
33	§ 45 Abs. 1 JGG (Absehen von der Verfolgung)	89 379	74 230	15 149	11 260	6 727
34	§ 45 Abs. 2 JGG (Erzieherische Maßnahme)	95 017	75 388	19 629	13 401	6 455
35	§ 31a Abs. 1 BtMG (Absehen von der Verfolgung)	62 141	55 682	6 459	4 595	2 815
36	Schuldunfähigkeit des Beschuldigten (§ 20 StGB)	8 651	7 717	934	1 311	1 103
37	Einstellung gemäß § 170 Abs. 2 StPO	1 293 152	1 077 718	215 434	117 437	57 478
	Antrag auf					
38	Eröffnung eines Sicherungsverfahrens	535	447	88	56	33
39	Durchführung eines objektiven Verfahrens	295	222	73	-	-
40	Entscheidung im beschleunigten Verfahren (§ 417 StPO)	27 540	22 512	5 028	693	342
41	vereinfachtes Jugendverfahren (§ 76 JGG)	17 099	15 279	1 820	2 666	1 731
	Sonstige Art der Erledigung					
42	Verweisung auf den Weg der Privatklage	174 038	142 258	31 780	18 498	8 567
43	Abgabe an die Verwaltungsbehörde als Ordnungswidrigkeit (§§ 41 Abs.2, 43 OWiG)	232 716	196 612	36 104	38 189	18 600
44	Abgabe an eine andere Staatsanwaltschaft	202 173	169 223	32 950	21 496	10 788
45	Vorläufige Einstellung	112 180	98 488	13 692	8 345	4 766
46	Verbindung mit einer anderen Sache	350 906	300 426	50 480	20 268	9 734
47	Anderweitige Erledigung	20 817	19 568	1 249	1 634	405
	nachrichtlich:					
48	Verfahren, in denen Maßnahmen der Gewinnabschöpfung eingeleitet wurden	10 602	9 366	1 236	680	312

Statistisches Bundesamt, Fachserie 10, R 2.6, 2006

der Anwaltschaft erledigte Ermittlungsverfahren

Erledigung 2006
und Anwälte
Anzahl

berg	Bayern				Berlin	Brandenburg	Bremen	Hamburg	Hessen	Lfd. Nr.
Bezirk	zusammen	OLG - Bezirk								
Stuttgart		München	Nürnberg	Bamberg						
244 605	590 181	346 259	136 421	107 501	387 986	195 173	55 408	162 569	346 927	1
25 633	67 060	36 555	17 723	12 782	33 309	23 200	5 771	17 055	36 047	2
25 015	65 444	35 583	17 381	12 480	32 603	22 972	5 677	16 663	35 072	3
1 895	3 936	2 348	787	801	1 630	724	316	872	1 998	4
2 411	5 731	3 271	1 394	1 066	2 399	2 137	368	536	2 083	5
12 261	33 360	17 235	9 656	6 469	17 811	11 674	3 400	11 744	19 652	6
8 448	22 417	12 729	5 544	4 144	10 763	8 437	1 593	3 511	11 339	7
618	1 616	972	342	302	706	228	94	392	975	8
94	158	108	23	27	49	22	12	38	92	9
419	1 229	732	278	219	510	159	74	338	786	10
105	229	132	41	56	147	47	8	16	97	11
46 139	89 420	49 395	23 411	16 614	30 227	20 431	8 088	13 731	33 667	12
373	1 012	613	340	59	220	76	60	15	145	13
45 766	88 408	48 782	23 071	16 555	30 007	20 355	8 028	13 716	33 522	14
13 213	41 457	25 808	9 149	6 500	5 261	8 401	2 904	6 503	20 603	15
123	736	606	10	120	71	560	37	552	388	16
122	154	54	20	80	337	767	87	425	1 195	17
12 568	35 346	22 491	7 755	5 100	4 674	6 658	2 631	5 219	16 458	18
37	117	61	37	19	92	118	24	38	521	19
53	57	36	8	13	53	51	6	6	49	20
247	1	1	-	-	1	4	1	1	17	21
24	459	83	367	9	7	59	23	19	777	22
-	4	3	1	-	-	4	-	1	13	23
39	4 583	2 473	951	1 159	26	180	95	242	1 185	24
42 574	85 483	50 629	21 169	13 685	51 561	39 966	14 267	47 504	89 393	25
590	2 750	1 917	247	586	594	827	77	255	1 023	26
2	2	2	-	-	3	4	-	4	2	27
36	148	125	15	8	41	23	5	16	21	28
214	2 213	1 223	565	425	752	540	72	481	1 933	29
205	122	56	47	19	101	199	104	23	69	30
12 930	30 147	17 590	7 140	5 417	17 724	13 075	5 213	16 743	22 765	31
15 338	29 802	18 224	7 115	4 463	19 901	16 622	4 686	18 834	46 825	32
4 533	4 395	3 184	417	794	5 577	3 249	1 456	4 762	5 734	33
6 946	11 940	6 126	4 603	1 211	2 005	2 850	592	2 466	5 172	34
1 780	3 964	2 182	1 020	762	4 863	2 577	2 062	3 920	5 849	35
208	1 155	788	221	146	1 807	196	23	402	629	36
59 959	161 480	96 618	36 053	28 809	96 605	58 246	10 034	44 370	88 696	37
23	167	110	26	31	32	4	17	9	25	38
-	3	1	2	-	-	1	-	-	3	39
351	9 033	5 587	1 112	2 334	2 807	3 247	916	1 896	2 587	40
935	4 606	2 563	773	1 270	1 439	564	489	995	1 010	41
9 931	18 122	10 564	3 860	3 698	6 017	6 826	2 534	6 497	9 938	42
19 589	54 196	31 883	11 233	11 080	1 939	5 704	1 854	195	17 689	43
10 708	24 223	14 882	4 537	4 804	11 082	11 801	2 302	5 013	22 291	44
3 579	9 329	5 576	2 274	1 479	8 141	3 928	1 333	5 907	12 410	45
10 534	22 838	14 786	3 886	4 166	135 479	12 382	4 840	11 999	11 117	46
1 229	1 609	514	992	103	2 280	276	36	493	822	47
368	883	737	61	85	552	632	57	392	31	48

2 Von der Staatsanwaltschaft beim Landgericht und von

2.2 Art der
2.2.1 Staatsanwälte
noch: 2.2.1.1

Lfd. Nr.	Erledigungsart	Mecklen- burg- Vor- pommern	Niedersachsen			Nordrhein-		
			zusammen	OLG-Bezirk		zusammen	OLG- Düsseldorf	
				Braun- schweig	Celle			Oldenburg
1	Erledigte Verfahren insgesamt	108 381	457 493	81 959	239 039	136 495	1 074 298	300 546
	<u>beendet durch</u>							
2	Anklage	13 080	52 297	9 195	27 254	15 848	156 921	40 575
3	vor dem Amtsgericht	12 898	51 406	9 055	26 812	15 539	154 570	39 939
4	Schöffengericht	698	2 500	417	1 098	985	8 589	2 224
5	Jugendschöffengericht	1 513	3 352	644	1 498	1 210	12 487	3 426
6	Strafrichter	6 066	23 479	4 129	11 932	7 418	83 576	19 193
7	Jugendrichter	4 621	22 075	3 865	12 284	5 926	49 918	15 096
8	vor dem Landgericht	182	891	140	442	309	2 351	636
9	Schwurgericht	15	104	15	58	31	200	38
10	Große Strafkammer	121	596	96	286	214	1 741	498
11	Jugendkammer	46	191	29	98	64	410	100
12	Antrag auf Erlass eines Strafbefehls	15 077	57 596	11 127	30 197	16 272	109 168	40 520
13	mit Freiheitsstrafe auf Bewährung	45	639	75	428	136	557	268
14	ohne Freiheitsstrafe	15 032	56 957	11 052	29 769	16 136	108 611	40 252
15	Einstellung mit Auflage gemäß	4 578	24 377	3 887	12 302	8 188	49 617	13 124
16	§ 153a Abs. 1 Satz 2 Nr.5 StPO (Täter-Opfer-Ausgleich)	24	1 075	175	283	617	2 155	230
17	§ 153a Abs. 1 Satz 2 Nr. 1 StPO (Schadenswiedergutmachung)	549	2 241	119	1 216	906	3 440	939
18	§ 153a Abs. 1 Satz 2 Nr. 2 StPO (Geldbetrag für gemeinnützige Einrichtung oder Staatskasse)	3 662	19 329	3 250	9 813	6 266	39 863	10 693
19	§ 153a Abs. 1 Satz 2 Nr. 3 StPO (sonstige gemeinnützige Leistung)	148	1 108	239	685	184	1 371	430
20	§ 153a Abs. 1 Satz 2 Nr. 4 StPO (Unterhaltungspflicht).....	5	174	27	78	69	239	66
21	§ 153a Abs. 1 Satz 2 Nr. 6 StPO (Teilnahme an einem Aufbauseminar nach § 2b Abs. 2 oder § 4 Abs. 8 Satz 4 StVG)	6	44	6	26	12	36	21
22	§ 153a Abs. 1 Satz 2 (sonstige Auflagen oder Weisungen)	9	185	42	92	51	1 293	390
23	§ 37 Abs. 1 BtMG bzw. § 38 Abs. 2 i.V.m. § 37 Abs.1 BtMG (Vorläufiges Absehen von der öffentlichen Klage)	-	3	2	-	1	20	10
24	§ 45 Abs. 3 JGG (Jugendrichterliche Maßnahme)	175	218	27	109	82	1 200	345
25	Einstellung ohne Auflage gemäß	23 727	107 364	18 155	58 329	30 880	255 417	72 044
26	§ 154b Abs. 1 - 3 StPO (Auslieferung/Ausweisung)	113	464	110	236	118	1 876	618
27	§ 154c StPO (Erpressung/Nötigung)	4	14	5	4	5	17	7
28	§ 153c StPO (Auslandstat)	90	43	11	26	6	178	46
29	§ 154d und e StPO (Zivil- oder verwaltungsrechtliche Vorfrage)	327	2 255	626	999	630	2 815	449
30	§ 153b Abs. 1 StPO, § 29 Abs. 5 BtMG (Absehen von Klage)	45	509	69	270	170	415	59
31	§ 154 Abs. 1 StPO (Unwesentliche Nebenstraftat)	7 031	34 363	5 163	20 419	8 781	80 325	24 723
32	§ 153 Abs. 1 StPO (Einstellung wegen Geringfügigkeit)	10 206	41 559	7 339	22 930	11 290	111 912	28 599
33	§ 45 Abs. 1 JGG (Absehen von der Verfolgung)	2 599	9 305	1 345	4 566	3 394	23 228	5 959
34	§ 45 Abs. 2 JGG (Erzieherische Maßnahme)	2 480	11 041	2 414	4 925	3 702	18 662	6 032
35	§ 31a Abs. 1 BtMG (Absehen von der Verfolgung)	832	7 811	1 073	3 954	2 784	15 989	5 552
36	Schuldunfähigkeit des Beschuldigten (§ 20 StGB)	46	423	54	233	136	1 229	476
37	Einstellung gemäß § 170 Abs. 2 StPO	27 063	119 666	22 582	62 936	34 148	303 792	78 945
	Antrag auf							
38	Eröffnung eines Sicherungsverfahrens	12	45	11	26	8	64	16
39	Durchführung eines objektiven Verfahrens	68	-	-	-	-	195	195
40	Entscheidung im beschleunigten Verfahren (§ 417 StPO)	266	1 812	304	802	706	2 136	298
41	vereinfachtes Jugendverfahren (§ 76 JGG)	395	1 546	39	927	580	1 678	295
	Sonstige Art der Erledigung							
42	Verweisung auf den Weg der Privatklage	4 141	14 968	2 462	7 739	4 767	46 250	10 680
43	Abgabe an die Verwaltungsbehörde als Ordnungswidrigkeit (§§ 41 Abs.2, 43 OWiG)	5 401	27 849	5 280	12 710	9 859	19 740	7 664
44	Abgabe an eine andere Staatsanwaltschaft	6 031	16 935	2 772	8 784	5 379	45 425	14 177
45	Vorläufige Einstellung	1 323	9 071	1 549	5 414	2 108	34 121	8 650
46	Verbindung mit einer anderen Sache	6 619	22 620	4 430	10 749	7 441	40 149	10 077
47	Anderweitige Erledigung	554	924	112	637	175	8 396	2 810
	nachrichtlich:							
48	Verfahren, in denen Maßnahmen der Gewinnabschöpfung eingeleitet wurden	275	1 883	347	925	611	4 565	842

Statistisches Bundesamt, Fachserie 10, R 2.6, 2006

der Amtsanwaltschaft erledigte Ermittlungsverfahren

Erledigung 2006
und Amtsanwälte
Anzahl

Westfalen		Rheinland-Pfalz			Saarland	Sachsen	Sachsen- Anhalt	Schleswig- Holstein	Thüringen	Lfd Nr.
Bezirk		zusammen	OLG-Bezirk							
Hamm	Köln		Koblenz	Zweibrücken						
494 109	279 643	270 986	167 129	103 857	59 588	226 444	148 688	154 591	129 426	1
77 008	39 338	24 156	17 209	6 947	6 644	29 456	17 337	18 671	16 180	2
75 752	38 879	23 599	16 847	6 752	6 475	29 061	17 037	18 397	15 942	3
4 447	1 918	1 615	1 159	456	508	1 261	775	801	798	4
6 324	2 737	2 251	1 671	580	637	2 584	1 463	1 309	1 328	5
40 864	23 519	12 566	9 005	3 561	3 773	17 409	8 367	9 111	8 697	6
24 117	10 705	7 167	5 012	2 155	1 557	7 807	6 432	7 176	5 119	7
1 256	459	557	362	195	169	395	300	274	238	8
112	50	50	31	19	9	42	46	21	30	9
905	338	448	297	151	118	269	178	207	139	10
239	71	59	34	25	42	84	76	46	69	11
48 383	20 265	28 179	17 945	10 234	6 740	32 510	14 860	12 536	16 225	12
197	92	304	253	51	124	225	99	55	85	13
48 186	20 173	27 875	17 692	10 183	6 616	32 285	14 761	12 481	16 140	14
24 852	11 641	13 717	8 520	5 197	1 569	13 955	8 308	8 733	4 081	15
1 372	553	1 432	864	568	109	503	627	517	82	16
1 723	778	1 316	765	551	30	329	651	777	317	17
19 901	9 269	10 430	6 610	3 820	1 084	12 757	5 696	5 807	3 404	18
605	336	309	154	155	7	181	882	331	141	19
124	49	145	91	54	8	27	89	20	23	20
7	8	1	1	-	1	8	-	2	4	21
604	299	74	26	48	5	90	304	25	30	22
4	6	2	2	-	-	-	6	4	-	23
512	343	8	7	1	325	60	53	1 250	80	24
107 319	76 054	51 737	29 758	21 979	15 149	51 978	34 466	40 251	30 664	25
776	482	303	186	117	235	1 526	44	237	124	26
10	-	-	-	-	2	1	-	1	2	27
69	63	15	9	6	7	29	5	19	9	28
1 585	781	1 212	749	463	134	493	654	573	704	29
317	39	175	141	34	122	201	27	175	62	30
33 952	21 650	18 562	9 730	8 832	4 721	17 199	10 124	10 391	9 391	31
48 997	34 316	19 228	11 620	7 608	7 366	21 273	15 331	18 408	13 259	32
8 043	9 226	3 393	1 903	1 490	1 028	3 831	2 899	4 092	2 571	33
8 584	4 046	6 849	4 036	2 813	977	6 698	3 639	2 283	3 962	34
4 986	5 451	2 000	1 384	616	557	727	1 743	4 072	580	35
352	401	312	144	168	167	450	192	259	50	36
144 730	80 117	77 064	45 703	31 361	16 233	56 115	45 199	42 341	28 811	37
29	19	17	14	3	9	41	22	6	9	38
-	-	-	-	-	1	4	-	20	-	39
1 030	808	423	114	309	5	268	1 168	204	79	40
1 181	202	123	123	-	216	431	213	511	217	41
22 250	13 320	9 213	5 316	3 897	2 730	8 083	6 741	7 491	5 989	42
10 762	1 314	18 647	13 249	5 398	4 505	11 823	6 095	11 809	7 081	43
20 565	10 683	13 346	8 576	4 770	1 372	5 482	4 643	5 738	4 993	44
17 540	7 931	5 782	3 071	2 711	1 030	4 646	2 391	3 019	1 404	45
14 209	15 863	25 173	16 995	8 178	3 143	11 010	6 906	2 800	13 563	46
3 899	1 687	3 097	392	2 705	75	192	147	202	80	47
1 338	2 385	22	3	19	-	186	106	301	37	48

2 Von der Staatsanwaltschaft beim Landgericht und von

2.2 Art der

2.2.1 Staatsanwälte

2.2.1.2

Lfd. Nr.	Erledigungsart	Deutschland	Früheres Bundesgebiet einschl. Gesamt-Berlin	Neue Länder	Baden-Württemberg	
					zusammen	OLG- Karlsruhe
1	Erledigte Verfahren insgesamt	100	100	100	100	100
	<u>beendet durch</u>					
2	Anklage	11,5	11,3	12,3	8,5	6,7
3	vor dem Amtsgericht	11,3	11,1	12,1	8,3	6,5
4	Schöffengericht	0,6	0,6	0,5	0,6	0,5
5	Jugendschöffengericht	0,9	0,9	1,1	0,9	0,7
6	Strafrichter	5,9	5,8	6,5	3,8	2,7
7	Jugendrichter	3,8	3,8	4,0	3,0	2,5
8	vor dem Landgericht	0,2	0,2	0,2	0,2	0,2
9	Schwurgericht	0,0	0,0	0,0	0,0	0,0
10	Große Strafkammer	0,2	0,2	0,1	0,2	0,1
11	Jugendkammer	0,0	0,0	0,0	0,0	0,0
12	Antrag auf Erlass eines Strafbefehls	11,9	11,9	12,3	18,3	17,8
13	mit Freiheitsstrafe auf Bewährung	0,1	0,1	0,1	0,2	0,2
14	ohne Freiheitsstrafe	11,8	11,8	12,2	18,1	17,6
15	Einstellung mit Auflage gemäß	4,9	5,0	4,9	5,3	5,2
16	§ 153a Abs. 1 Satz 2 Nr.5 StPO (Täter-Opfer-Ausgleich)	0,2	0,2	0,2	0,1	0,1
17	§ 153a Abs. 1 Satz 2 Nr. 1 StPO (Schadenswiedergutmachung)	0,3	0,3	0,3	0,1	0,1
18	§ 153a Abs. 1 Satz 2 Nr. 2 StPO (Geldbetrag für gemeinnützige Einrichtung oder Staatskasse)	4,1	4,1	4,0	5,0	4,8
19	§ 153a Abs. 1 Satz 2 Nr. 3 StPO (sonst. gemeinnützige Leistung)	0,1	0,1	0,2	0,0	0,1
20	§ 153a Abs. 1 Satz 2 Nr. 4 StPO (Unterhaltungspflicht)	0,0	0,0	0,0	0,0	0,0
21	§ 153a Abs. 1 Satz 2 Nr. 6 StPO (Teilnahme an einem Aufbauseminar nach § 2b Abs. 2 oder § 4 Abs. 8 Satz 4 StVG)	0,0	0,0	0,0	0,1	0,0
22	§ 153a Abs. 1 Satz 2 (sonstige Auflagen oder Weisungen)	0,1	0,1	0,1	0,0	0,0
23	§ 37 Abs. 1 BtMG bzw. § 38 Abs. 2 i.V.m. § 37 Abs.1 BtMG (Vorläufiges Absehen von der öffentlichen Klage)	0,0	0,0	0,0	0,0	0,0
24	§ 45 Abs. 3 JGG (Jugendrichterliche Maßnahme)	0,2	0,2	0,1	0,1	0,1
25	Einstellung ohne Auflage gemäß	21,6	21,5	22,4	22,5	27,3
26	§ 154b Abs. 1 - 3 StPO (Auslieferung/Ausweisung)	0,3	0,3	0,3	0,8	1,4
27	§ 154c StPO (Erpressung/Nötigung)	0,0	0,0	0,0	0,0	0,0
28	§ 153c StPO (Auslandstat)	0,0	0,0	0,0	0,0	0,0
29	§ 154d und e StPO (Zivil- oder verwaltungsrechtliche Vorfrage)	0,3	0,3	0,3	0,1	0,2
30	§ 153b Abs. 1 StPO, § 29 Abs. 5 BtMG (Absehen von Klage)	0,1	0,1	0,1	0,1	0,1
31	§ 154 Abs. 1 StPO (Unwesentliche Nebenstraftat)	6,6	6,5	7,0	4,8	4,3
32	§ 153 Abs. 1 StPO (Einstellung wegen Geringfügigkeit)	9,2	9,2	9,5	11,0	15,3
33	§ 45 Abs. 1 JGG (Absehen von der Verfolgung)	1,8	1,8	1,9	2,2	2,5
34	§ 45 Abs. 2 JGG (Erzieherische Maßnahme)	1,9	1,9	2,4	2,6	2,4
35	§ 31a Abs. 1 BtMG (Absehen von der Verfolgung)	1,3	1,4	0,8	0,9	1,1
36	Schuldunfähigkeit des Beschuldigten (§ 20 StGB)	0,2	0,2	0,1	0,3	0,4
37	Einstellung gemäß § 170 Abs. 2 StPO	26,5	26,5	26,7	23,1	21,8
	Antrag auf					
38	Eröffnung eines Sicherungsverfahrens	0,0	0,0	0,0	0,0	0,0
39	Durchführung eines objektiven Verfahrens	0,0	0,0	0,0	-	-
40	Entscheidung im beschleunigten Verfahren (§ 417 StPO)	0,6	0,6	0,6	0,1	0,1
41	vereinfachtes Jugendverfahren (§ 76 JGG)	0,4	0,4	0,2	0,5	0,7
	Sonstige Art der Erledigung					
42	Verweisung auf den Weg der Privatklage	3,6	3,5	3,9	3,6	3,2
43	Abgabe an die Verwaltungsbehörde als Ordnungswidrigkeit (§§ 41 Abs.2, 43 OWiG)	4,8	4,8	4,5	7,5	7,0
44	Abgabe an eine andere Staatsanwaltschaft	4,1	4,2	4,1	4,2	4,1
45	Vorläufige Einstellung	2,3	2,4	1,7	1,6	1,8
46	Verbindung mit einer anderen Sache	7,2	7,4	6,2	4,0	3,7
47	Anderweitige Erledigung	0,4	0,5	0,2	0,3	0,2
	nachrichtlich:					
48	Verfahren, in denen Maßnahmen der Gewinnabschöpfung eingeleitet wurden	0,2	0,2	0,2	0,1	0,1

Statistisches Bundesamt, Fachserie 10, R 2.6, 2006

der Amtsanwaltschaft erledigte Ermittlungsverfahren

Erledigung 2006
und Amtsanwälte
Prozent

berg	Bayern				Berlin	Brandenburg	Bremen	Hamburg	Hessen	Lfd. Nr.
Bezirk	zusammen	OLG - Bezirk								
Stuttgart		München	Nürnberg	Bamberg						
100	100	100	100	100	100	100	100	100	100	1
10,5	11,4	10,6	13,0	11,9	8,6	11,9	10,4	10,5	10,4	2
10,2	11,1	10,3	12,7	11,6	8,4	11,8	10,2	10,2	10,1	3
0,8	0,7	0,7	0,6	0,7	0,4	0,4	0,6	0,5	0,6	4
1,0	1,0	0,9	1,0	1,0	0,6	1,1	0,7	0,3	0,6	5
5,0	5,7	5,0	7,1	6,0	4,6	6,0	6,1	7,2	5,7	6
3,5	3,8	3,7	4,1	3,9	2,8	4,3	2,9	2,2	3,3	7
0,3	0,3	0,3	0,3	0,3	0,2	0,1	0,2	0,2	0,3	8
0,0	0,0	0,0	0,0	0,0	0,0	0,0	0,0	0,0	0,0	9
0,2	0,2	0,2	0,2	0,2	0,1	0,1	0,1	0,2	0,2	10
0,0	0,0	0,0	0,0	0,1	0,0	0,0	0,0	0,0	0,0	11
18,9	15,2	14,3	17,2	15,5	7,8	10,5	14,6	8,4	9,7	12
0,2	0,2	0,2	0,2	0,1	0,1	0,0	0,1	0,0	0,0	13
18,7	15,0	14,1	16,9	15,4	7,7	10,4	14,5	8,4	9,7	14
5,4	7,0	7,5	6,7	6,0	1,4	4,3	5,2	4,0	5,9	15
0,1	0,1	0,2	0,0	0,1	0,0	0,3	0,1	0,3	0,1	16
0,0	0,0	0,0	0,0	0,1	0,1	0,4	0,2	0,3	0,3	17
5,1	6,0	6,5	5,7	4,7	1,2	3,4	4,7	3,2	4,7	18
0,0	0,0	0,0	0,0	0,0	0,0	0,1	0,0	0,0	0,2	19
0,0	0,0	0,0	0,0	0,0	0,0	0,0	0,0	0,0	0,0	20
0,1	0,0	0,0	-	-	0,0	0,0	0,0	0,0	0,0	21
0,0	0,1	0,0	0,3	0,0	0,0	0,0	0,0	0,0	0,2	22
-	0,0	0,0	0,0	-	-	0,0	-	0,0	0,0	23
0,0	0,8	0,7	0,7	1,1	0,0	0,1	0,2	0,1	0,3	24
17,4	14,5	14,6	15,5	12,7	13,3	20,5	25,7	29,2	25,8	25
0,2	0,5	0,6	0,2	0,5	0,2	0,4	0,1	0,2	0,3	26
0,0	0,0	0,0	-	-	0,0	0,0	-	0,0	0,0	27
0,0	0,0	0,0	0,0	0,0	0,0	0,0	0,0	0,0	0,0	28
0,1	0,4	0,4	0,4	0,4	0,2	0,3	0,1	0,3	0,6	29
0,1	0,0	0,0	0,0	0,0	0,0	0,1	0,2	0,0	0,0	30
5,3	5,1	5,1	5,2	5,0	4,6	6,7	9,4	10,3	6,6	31
6,3	5,0	5,3	5,2	4,2	5,1	8,5	8,5	11,6	13,5	32
1,9	0,7	0,9	0,3	0,7	1,4	1,7	2,6	2,9	1,7	33
2,8	2,0	1,8	3,4	1,1	0,5	1,5	1,1	1,5	1,5	34
0,7	0,7	0,6	0,7	0,7	1,3	1,3	3,7	2,4	1,7	35
0,1	0,2	0,2	0,2	0,1	0,5	0,1	0,0	0,2	0,2	36
24,5	27,4	27,9	26,4	26,8	24,9	29,8	18,1	27,3	25,6	37
0,0	0,0	0,0	0,0	0,0	0,0	0,0	0,0	0,0	0,0	38
-	0,0	0,0	0,0	-	-	0,0	-	-	0,0	39
0,1	1,5	1,6	0,8	2,2	0,7	1,7	1,7	1,2	0,7	40
0,4	0,8	0,7	0,6	1,2	0,4	0,3	0,9	0,6	0,3	41
4,1	3,1	3,1	2,8	3,4	1,6	3,5	4,6	4,0	2,9	42
8,0	9,2	9,2	8,2	10,3	0,5	2,9	3,3	0,1	5,1	43
4,4	4,1	4,3	3,3	4,5	2,9	6,0	4,2	3,1	6,4	44
1,5	1,6	1,6	1,7	1,4	2,1	2,0	2,4	3,6	3,6	45
4,3	3,9	4,3	2,8	3,9	34,9	6,3	8,7	7,4	3,2	46
0,5	0,3	0,1	0,7	0,1	0,6	0,1	0,1	0,3	0,2	47
0,2	0,1	0,2	0,0	0,1	0,1	0,3	0,1	0,2	0,0	48

2 Von der Staatsanwaltschaft beim Landgericht und von

2.2 Art der
2.2.1 Staatsanwälte
noch: 2.2.1.2

Lfd. Nr.	Erledigungsart	Mecklen- burg- Vor- pommern	Niedersachsen				Nordrhein-	
			zusammen	OLG-Bezirk			zusammen	OLG- Düsseldorf
				Braun- schweig	Celle	Oldenburg		
1	Erledigte Verfahren insgesamt	100	100	100	100	100	100	100
	<u>beendet durch</u>							
2	Anklage	12,1	11,4	11,2	11,4	11,6	14,6	13,5
3	vor dem Amtsgericht	11,9	11,2	11,0	11,2	11,4	14,4	13,3
4	Schöffengericht	0,6	0,5	0,5	0,5	0,7	0,8	0,7
5	Jugendschöffengericht	1,4	0,7	0,8	0,6	0,9	1,2	1,1
6	Strafrichter	5,6	5,1	5,0	5,0	5,4	7,8	6,4
7	Jugendrichter	4,3	4,8	4,7	5,1	4,3	4,6	5,0
8	vor dem Landgericht	0,2	0,2	0,2	0,2	0,2	0,2	0,2
9	Schwurgericht	0,0	0,0	0,0	0,0	0,0	0,0	0,0
10	Große Strafkammer	0,1	0,1	0,1	0,1	0,2	0,2	0,2
11	Jugendkammer	0,0	0,0	0,0	0,0	0,0	0,0	0,0
12	Antrag auf Erlass eines Strafbefehls	13,9	12,6	13,6	12,6	11,9	10,2	13,5
13	mit Freiheitsstrafe auf Bewährung	0,0	0,1	0,1	0,2	0,1	0,1	0,1
14	ohne Freiheitsstrafe	13,9	12,4	13,5	12,5	11,8	10,1	13,4
15	Einstellung mit Auflage gemäß	4,2	5,3	4,7	5,1	6,0	4,6	4,4
16	§ 153a Abs. 1 Satz 2 Nr.5 StPO (Täter-Opfer-Ausgleich)	0,0	0,2	0,2	0,1	0,5	0,2	0,1
17	§ 153a Abs. 1 Satz 2 Nr. 1 StPO (Schadenswiedergutmachung)	0,5	0,5	0,1	0,5	0,7	0,3	0,3
18	§ 153a Abs. 1 Satz 2 Nr. 2 StPO (Geldbetrag für gemeinnützige Einrichtung oder Staatskasse)	3,4	4,2	4,0	4,1	4,6	3,7	3,6
19	§ 153a Abs. 1 Satz 2 Nr. 3 StPO (sonst. gemeinnützige Leistung)	0,1	0,2	0,3	0,3	0,1	0,1	0,1
20	§ 153a Abs. 1 Satz 2 Nr. 4 StPO (Unterhaltungspflicht)	0,0	0,0	0,0	0,0	0,1	0,0	0,0
21	§ 153a Abs. 1 Satz 2 Nr. 6 StPO (Teilnahme an einem Aufbauseminar nach § 2b Abs. 2 oder § 4 Abs. 8 Satz 4 StVG)	0,0	0,0	0,0	0,0	0,0	0,0	0,0
22	§ 153a Abs. 1 Satz 2 (sonstige Auflagen oder Weisungen)	0,0	0,0	0,1	0,0	0,0	0,1	0,1
23	§ 37 Abs. 1 BtMG bzw. § 38 Abs. 2 i.V.m. § 37 Abs.1 BtMG (Vorläufiges Absehen von der öffentlichen Klage)	-	0,0	0,0	-	0,0	0,0	0,0
24	§ 45 Abs. 3 JGG (Jugendrichterliche Maßnahme)	0,2	0,0	0,0	0,0	0,1	0,1	0,1
25	Einstellung ohne Auflage gemäß	21,9	23,5	22,2	24,4	22,6	23,8	24,0
26	§ 154b Abs. 1 - 3 StPO (Auslieferung/Ausweisung)	0,1	0,1	0,1	0,1	0,1	0,2	0,2
27	§ 154c StPO (Erpressung/Nötigung)	0,0	0,0	0,0	0,0	0,0	0,0	0,0
28	§ 153c StPO (Auslandstat)	0,1	0,0	0,0	0,0	0,0	0,0	0,0
29	§ 154d und e StPO (Zivil- oder verwaltungsrechtliche Vorfrage)	0,3	0,5	0,8	0,4	0,5	0,3	0,1
30	§ 153b Abs. 1 StPO, § 29 Abs. 5 BtMG (Absehen von Klage)	0,0	0,1	0,1	0,1	0,1	0,0	0,0
31	§ 154 Abs. 1 StPO (Unwesentliche Nebenstraftat)	6,5	7,5	6,3	8,5	6,4	7,5	8,2
32	§ 153 Abs. 1 StPO (Einstellung wegen Geringfügigkeit)	9,4	9,1	9,0	9,6	8,3	10,4	9,5
33	§ 45 Abs. 1 JGG (Absehen von der Verfolgung)	2,4	2,0	1,6	1,9	2,5	2,2	2,0
34	§ 45 Abs. 2 JGG (Erzieherische Maßnahme)	2,3	2,4	2,9	2,1	2,7	1,7	2,0
35	§ 31a Abs. 1 BtMG (Absehen von der Verfolgung)	0,8	1,7	1,3	1,7	2,0	1,5	1,8
36	Schuldunfähigkeit des Beschuldigten (§ 20 StGB)	0,0	0,1	0,1	0,1	0,1	0,1	0,2
37	Einstellung gemäß § 170 Abs. 2 StPO	25,0	26,2	27,6	26,3	25,0	28,3	26,3
	<u>Antrag auf</u>							
38	Eröffnung eines Sicherungsverfahrens	0,0	0,0	0,0	0,0	0,0	0,0	0,0
39	Durchführung eines objektiven Verfahrens	0,1	-	-	-	-	0,0	0,1
40	Entscheidung im beschleunigten Verfahren (§ 417 StPO)	0,2	0,4	0,4	0,3	0,5	0,2	0,1
41	vereinfachtes Jugendverfahren (§ 76 JGG)	0,4	0,3	0,0	0,4	0,4	0,2	0,1
	<u>Sonstige Art der Erledigung</u>							
42	Verweisung auf den Weg der Privatklage	3,8	3,3	3,0	3,2	3,5	4,3	3,6
43	Abgabe an die Verwaltungsbehörde als Ordnungswidrigkeit (§§ 41 Abs.2, 43 OWiG)	5,0	6,1	6,4	5,3	7,2	1,8	2,6
44	Abgabe an eine andere Staatsanwaltschaft	5,6	3,7	3,4	3,7	3,9	4,2	4,7
45	Vorläufige Einstellung	1,2	2,0	1,9	2,3	1,5	3,2	2,9
46	Verbindung mit einer anderen Sache	6,1	4,9	5,4	4,5	5,5	3,7	3,4
47	Anderweitige Erledigung	0,5	0,2	0,1	0,3	0,1	0,8	0,9
	<u>nachrichtlich:</u>							
48	Verfahren, in denen Maßnahmen der Gewinnabschöpfung eingeleitet wurden	0,3	0,4	0,4	0,4	0,4	0,4	0,3

Statistisches Bundesamt, Fachserie 10, R 2.6, 2006

der Amtsanwaltschaft erledigte Ermittlungsverfahren

Erledigung 2006
und Amtsanwälte
Prozent

Westfalen		Rheinland-Pfalz			Saarland	Sachsen	Sachsen- Anhalt	Schleswig- Holstein	Thüringen	Lfd Nr.
Bezirk		zusammen	OLG-Bezirk							
Hamm	Köln		Koblenz	Zweibrücken						
100	100	100	100	100	100	100	100	100	100	1
15,6	14,1	8,9	10,3	6,7	11,1	13,0	11,7	12,1	12,5	2
15,3	13,9	8,7	10,1	6,5	10,9	12,8	11,5	11,9	12,3	3
0,9	0,7	0,6	0,7	0,4	0,9	0,6	0,5	0,5	0,6	4
1,3	1,0	0,8	1,0	0,6	1,1	1,1	1,0	0,8	1,0	5
8,3	8,4	4,6	5,4	3,4	6,3	7,7	5,6	5,9	6,7	6
4,9	3,8	2,6	3,0	2,1	2,6	3,4	4,3	4,6	4,0	7
0,3	0,2	0,2	0,2	0,2	0,3	0,2	0,2	0,2	0,2	8
0,0	0,0	0,0	0,0	0,0	0,0	0,0	0,0	0,0	0,0	9
0,2	0,1	0,2	0,2	0,1	0,2	0,1	0,1	0,1	0,1	10
0,0	0,0	0,0	0,0	0,0	0,1	0,0	0,1	0,0	0,1	11
9,8	7,2	10,4	10,7	9,9	11,3	14,4	10,0	8,1	12,5	12
0,0	0,0	0,1	0,2	0,0	0,2	0,1	0,1	0,0	0,1	13
9,8	7,2	10,3	10,6	9,8	11,1	14,3	9,9	8,1	12,5	14
5,0	4,2	5,1	5,1	5,0	2,6	6,2	5,6	5,6	3,2	15
0,3	0,2	0,5	0,5	0,5	0,2	0,2	0,4	0,3	0,1	16
0,3	0,3	0,5	0,5	0,5	0,1	0,1	0,4	0,5	0,2	17
4,0	3,3	3,8	4,0	3,7	1,8	5,6	3,8	3,8	2,6	18
0,1	0,1	0,1	0,1	0,1	0,0	0,1	0,6	0,2	0,1	19
0,0	0,0	0,1	0,1	0,1	0,0	0,0	0,1	0,0	0,0	20
0,0	0,0	0,0	0,0	-	0,0	0,0	-	0,0	0,0	21
0,1	0,1	0,0	0,0	0,0	0,0	0,0	0,2	0,0	0,0	22
0,0	0,0	0,0	0,0	-	-	-	0,0	0,0	-	23
0,1	0,1	0,0	0,0	0,0	0,5	0,0	0,0	0,8	0,1	24
21,7	27,2	19,1	17,8	21,2	25,4	23,0	23,2	26,0	23,7	25
0,2	0,2	0,1	0,1	0,1	0,4	0,7	0,0	0,2	0,1	26
0,0	-	-	-	-	0,0	0,0	-	0,0	0,0	27
0,0	0,0	0,0	0,0	0,0	0,0	0,0	0,0	0,0	0,0	28
0,3	0,3	0,4	0,4	0,4	0,2	0,2	0,4	0,4	0,5	29
0,1	0,0	0,1	0,1	0,0	0,2	0,1	0,0	0,1	0,0	30
6,9	7,7	6,8	5,8	8,5	7,9	7,6	6,8	6,7	7,3	31
9,9	12,3	7,1	7,0	7,3	12,4	9,4	10,3	11,9	10,2	32
1,6	3,3	1,3	1,1	1,4	1,7	1,7	1,9	2,6	2,0	33
1,7	1,4	2,5	2,4	2,7	1,6	3,0	2,4	1,5	3,1	34
1,0	1,9	0,7	0,8	0,6	0,9	0,3	1,2	2,6	0,4	35
0,1	0,1	0,1	0,1	0,2	0,3	0,2	0,1	0,2	0,0	36
29,3	28,6	28,4	27,3	30,2	27,2	24,8	30,4	27,4	22,3	37
0,0	0,0	0,0	0,0	0,0	0,0	0,0	0,0	0,0	0,0	38
-	-	-	-	-	0,0	0,0	-	0,0	-	39
0,2	0,3	0,2	0,1	0,3	0,0	0,1	0,8	0,1	0,1	40
0,2	0,1	0,0	0,1	-	0,4	0,2	0,1	0,3	0,2	41
4,5	4,8	3,4	3,2	3,8	4,6	3,6	4,5	4,8	4,6	42
2,2	0,5	6,9	7,9	5,2	7,6	5,2	4,1	7,6	5,5	43
4,2	3,8	4,9	5,1	4,6	2,3	2,4	3,1	3,7	3,9	44
3,5	2,8	2,1	1,8	2,6	1,7	2,1	1,6	2,0	1,1	45
2,9	5,7	9,3	10,2	7,9	5,3	4,9	4,6	1,8	10,5	46
0,8	0,6	1,1	0,2	2,6	0,1	0,1	0,1	0,1	0,1	47
0,3	0,9	0,0	0,0	0,0	-	0,1	0,1	0,2	0,0	48

2 Von der Staatsanwaltschaft beim Landgericht und von

2.2 Art der

2.2.2 Staatsanwälte

Lfd. Nr.	Erledigungsart	Deutschland	Früheres Bundesgebiet einschl. Gesamt-Berlin	Neue Länder	Baden-Württemberg	
					zusammen	OLG- Karlsruhe
						An
1	Erledigte Verfahren insgesamt	3 145 452	2 534 449	611 003	365 550	178 808
	<u>beendet durch</u>					
2	Anklage	441 689	357 076	84 613	36 005	14 608
3	vor dem Amtsgericht	431 202	347 932	83 270	34 886	14 107
8	vor dem Landgericht	10 487	9 144	1 343	1 119	501
12	Antrag auf Erlass eines Strafbefehls	292 117	229 564	62 553	57 031	26 429
15	Einstellung mit Auflage	125 665	99 852	25 813	15 364	6 412
16	dar. § 153a Abs. 1 Satz 2 Nr. 2 StPO (Geldbetrag für gemeinnützige Einrichtung oder Staatskasse)	101 618	79 876	21 742	14 077	5 668
25	Einstellung ohne Auflage	696 938	554 134	142 804	88 377	53 615
36	Schuldunfähigkeit des Beschuldigten (§ 20 StGB)	4 412	3 732	680	1 013	841
37	Einstellung gemäß § 170 Abs. 2 StPO	890 122	722 245	167 877	92 136	42 018
	Antrag auf					
38	Eröffnung eines Sicherungsverfahrens	513	428	85	52	33
39	Durchführung eines objektiven Verfahrens	257	214	43	-	-
40	Entscheidung im beschleunigten Verfahren (§ 417 StPO)	17 520	14 243	3 277	323	161
41	vereinfachtes Jugendverfahren (§ 76 JGG)	16 572	14 758	1 814	2 292	1 592
	Sonstige Art der Erledigung					
42	Verweisung auf den Weg der Privatklage	66 231	48 934	17 297	11 519	4 041
43	Abgabe an die Verwaltungsbehörde als Ordnungswidrigkeit (§§ 41 Abs.2, 43 OWiG)	113 610	93 303	20 307	19 533	9 291
44	Abgabe an eine andere Staatsanwaltschaft	163 354	134 448	28 906	17 842	8 607
45	Vorläufige Einstellung	71 115	60 333	10 782	6 160	3 255
46	Verbindung mit einer anderen Sache	230 042	186 909	43 133	16 408	7 565
47	Sonstige Erledigungsart	15 295	14 276	1 019	1 495	340
						Pro
1	Erledigte Verfahren insgesamt	100	100	100	100	100
	<u>beendet durch</u>					
2	Anklage	14,0	14,1	13,8	9,8	8,2
3	vor dem Amtsgericht	13,7	13,7	13,6	9,5	7,9
8	vor dem Landgericht	0,3	0,4	0,2	0,3	0,3
12	Antrag auf Erlass eines Strafbefehls	9,3	9,1	10,2	15,6	14,8
15	Einstellung mit Auflage	4,0	3,9	4,2	4,2	3,6
16	dar. § 153a Abs. 1 Satz 2 Nr. 2 StPO (Geldbetrag für gemeinnützige Einrichtung oder Staatskasse)	3,2	3,2	3,6	3,9	3,2
25	Einstellung ohne Auflage	22,2	21,9	23,4	24,2	30,0
36	Schuldunfähigkeit des Beschuldigten (§ 20 StGB)	0,1	0,1	0,1	0,3	0,5
37	Einstellung gemäß § 170 Abs. 2 StPO	28,3	28,5	27,5	25,2	23,5
	Antrag auf					
38	Eröffnung eines Sicherungsverfahrens	0,0	0,0	0,0	0,0	0,0
39	Durchführung eines objektiven Verfahrens	0,0	0,0	0,0	-	-
40	Entscheidung im beschleunigten Verfahren (§ 417 StPO)	0,6	0,6	0,5	0,1	0,1
41	vereinfachtes Jugendverfahren (§ 76 JGG)	0,5	0,6	0,3	0,6	0,9
	Sonstige Art der Erledigung					
42	Verweisung auf den Weg der Privatklage	2,1	1,9	2,8	3,2	2,3
43	Abgabe an die Verwaltungsbehörde als Ordnungswidrigkeit (§§ 41 Abs.2, 43 OWiG)	3,6	3,7	3,3	5,3	5,2
44	Abgabe an eine andere Staatsanwaltschaft	5,2	5,3	4,7	4,9	4,8
45	Vorläufige Einstellung	2,3	2,4	1,8	1,7	1,8
46	Verbindung mit einer anderen Sache	7,3	7,4	7,1	4,5	4,2
47	Sonstige Erledigungsart	0,5	0,6	0,2	0,4	0,2

*) In Bayern und Sachsen keine Amtsanwälte.

Erledigung 2006
allein *)

zahl

zent

Statistisches Bundesamt, Fachserie 10, R 2.6, 2006

2 Von der Staatsanwaltschaft beim Landgericht und von

2.2 Art der
noch: 2.2.2 Staatsanwälte

Lfd. Nr.	Erledigungsart	Mecklen- burg- Vor- pommern	Niedersachsen				Nordrhein-	
			zusammen	OLG-Bezirk			zusammen	OLG- Düsseldorf
				Braun- schweig	Celle	Oldenburg		
								An
1	Erledigte Verfahren insgesamt	66 185	258 220	46 173	131 703	80 344	564 932	159 560
	<u>beendet durch</u>							
2	Anklage	9 787	41 876	7 401	22 038	12 437	110 613	30 459
3	vor dem Amtsgericht	9 605	40 985	7 261	21 596	12 128	108 262	29 823
8	vor dem Landgericht	182	891	140	442	309	2 351	636
12	Antrag auf Erlass eines Strafbefehls	5 470	19 211	3 511	9 833	5 867	26 579	11 791
15	Einstellung mit Auflage.....	1 947	9 719	1 800	4 532	3 387	13 872	3 793
16	dar. § 153a Abs. 1 Satz 2 Nr. 2 StPO (Geldbetrag für gemeinnützige Einrichtung oder Staatskasse)	1 527	7 759	1 501	3 457	2 801	9 952	2 732
25	Einstellung ohne Auflage	15 496	64 663	10 963	32 912	20 788	139 694	41 152
36	Schuldunfähigkeit des Beschuldigten (§ 20 StGB)	17	167	14	106	47	409	234
37	Einstellung gemäß § 170 Abs. 2 StPO	18 003	77 924	14 977	40 099	22 848	177 924	46 526
	Antrag auf							
38	Eröffnung eines Sicherungsverfahrens	10	38	7	25	6	63	16
39	Durchführung eines objektiven Verfahrens	38	-	-	-	-	195	195
40	Entscheidung im beschleunigten Verfahren (§ 417 StPO)	69	882	11	407	464	385	13
41	vereinfachtes Jugendverfahren (§ 76 JGG)	390	1 534	39	917	578	1 678	295
	Sonstige Art der Erledigung							
42	Verweisung auf den Weg der Privatklage	957	2 730	330	1 464	936	7 616	1 589
43	Abgabe an die Verwaltungsbehörde als Ordnungswidrigkeit (§§ 41 Abs.2, 43 OWiG)	2 231	4 793	1 075	2 196	1 522	3 220	1 423
44	Abgabe an eine andere Staatsanwaltschaft	5 458	13 499	2 134	7 274	4 091	33 979	11 022
45	Vorläufige Einstellung	821	4 855	918	2 772	1 165	20 309	4 280
46	Verbindung mit einer anderen Sache	5 008	15 783	2 926	6 764	6 093	22 617	4 782
47	Sonstige Erledigungsart	483	546	67	364	115	5 779	1 990
								Pro
1	Erledigte Verfahren insgesamt	100	100	100	100	100	100	100
	<u>beendet durch</u>							
2	Anklage	14,8	16,2	16,0	16,7	15,5	19,6	19,1
3	vor dem Amtsgericht	14,5	15,9	15,7	16,4	15,1	19,2	18,7
8	vor dem Landgericht	0,3	0,3	0,3	0,3	0,4	0,4	0,4
12	Antrag auf Erlass eines Strafbefehls	8,3	7,4	7,6	7,5	7,3	4,7	7,4
15	Einstellung mit Auflage.....	2,9	3,8	3,9	3,4	4,2	2,5	2,4
16	dar. § 153a Abs. 1 Satz 2 Nr. 2 StPO (Geldbetrag für gemeinnützige Einrichtung oder Staatskasse)	2,3	3,0	3,3	2,6	3,5	1,8	1,7
25	Einstellung ohne Auflage	23,4	25,0	23,7	25,0	25,9	24,7	25,8
36	Schuldunfähigkeit des Beschuldigten (§ 20 StGB)	0,0	0,1	0,0	0,1	0,1	0,1	0,1
37	Einstellung gemäß § 170 Abs. 2 StPO	27,2	30,2	32,4	30,4	28,4	31,5	29,2
	Antrag auf							
38	Eröffnung eines Sicherungsverfahrens	0,0	0,0	0,0	0,0	0,0	0,0	0,0
39	Durchführung eines objektiven Verfahrens	0,1	-	-	-	-	0,0	0,1
40	Entscheidung im beschleunigten Verfahren (§ 417 StPO)	0,1	0,3	0,0	0,3	0,6	0,1	0,0
41	vereinfachtes Jugendverfahren (§ 76 JGG)	0,6	0,6	0,1	0,7	0,7	0,3	0,2
	Sonstige Art der Erledigung							
42	Verweisung auf den Weg der Privatklage	1,4	1,1	0,7	1,1	1,2	1,3	1,0
43	Abgabe an die Verwaltungsbehörde als Ordnungswidrigkeit (§§ 41 Abs.2, 43 OWiG)	3,4	1,9	2,3	1,7	1,9	0,6	0,9
44	Abgabe an eine andere Staatsanwaltschaft	8,2	5,2	4,6	5,5	5,1	6,0	6,9
45	Vorläufige Einstellung	1,2	1,9	2,0	2,1	1,5	3,6	2,7
46	Verbindung mit einer anderen Sache	7,6	6,1	6,3	5,1	7,6	4,0	3,0
47	Sonstige Erledigungsart	0,7	0,2	0,1	0,3	0,1	1,0	1,2

*) In Bayern und Sachsen keine Amtsanwälte.

der Anwaltschaft erledigte Ermittlungsverfahren

Erledigung 2006

allein *)

Westfalen		Rheinland-Pfalz			Saarland	Sachsen	Sachsen-Anhalt	Schleswig-Holstein	Thüringen	Lfd Nr.
Bezirk		zusammen	OLG-Bezirk							
Hamm	Köln		Koblenz	Zweibrücken						

zahl

256 171	149 201	159 517	97 146	62 371	49 640	226 444	82 623	88 824	108 184	1
53 929	26 225	18 354	13 197	5 157	5 899	29 456	13 093	14 777	14 394	2
52 673	25 766	17 797	12 835	4 962	5 730	29 061	12 793	14 503	14 156	3
1 256	459	557	362	195	169	395	300	274	238	8
10 598	4 190	10 225	6 607	3 618	4 768	32 510	4 681	3 211	10 798	12
6 736	3 343	5 088	3 060	2 028	1 241	13 955	2 759	4 081	2 947	15
4 952	2 268	3 803	2 410	1 393	829	12 757	1 744	2 116	2 308	16
56 475	42 067	32 617	18 048	14 569	13 774	51 978	20 315	26 264	26 817	25
104	71	118	48	70	152	450	54	78	47	36
84 211	47 187	51 241	30 419	20 822	14 803	56 115	28 253	25 388	25 606	37
28	19	17	14	3	9	41	22	6	9	38
-	-	-	-	-	1	4	-	12	-	39
36	336	97	21	76	2	268	139	192	58	40
1 181	202	123	123	-	170	431	213	511	217	41
3 596	2 431	1 628	918	710	1 807	8 083	1 554	2 496	5 239	42
1 545	252	4 600	2 969	1 631	1 702	11 823	1 205	3 313	3 159	43
15 036	7 921	10 975	6 812	4 163	1 284	5 482	3 876	4 709	4 690	44
11 688	4 341	3 717	1 904	1 813	990	4 646	1 371	1 870	1 286	45
8 344	9 491	18 849	12 755	6 094	2 969	11 010	5 017	1 793	12 853	46
2 664	1 125	1 868	251	1 617	69	192	71	123	64	47

zent

100	100	100	100	100	100	100	100	100	100	1
21,1	17,6	11,5	13,6	8,3	11,9	13,0	15,8	16,6	13,3	2
20,6	17,3	11,2	13,2	8,0	11,5	12,8	15,5	16,3	13,1	3
0,5	0,3	0,3	0,4	0,3	0,3	0,2	0,4	0,3	0,2	8
4,1	2,8	6,4	6,8	5,8	9,6	14,4	5,7	3,6	10,0	12
2,6	2,2	3,2	3,1	3,3	2,5	6,2	3,3	4,6	2,7	15
1,9	1,5	2,4	2,5	2,2	1,7	5,6	2,1	2,4	2,1	16
22,0	28,2	20,4	18,6	23,4	27,7	23,0	24,6	29,6	24,8	25
0,0	0,0	0,1	0,0	0,1	0,3	0,2	0,1	0,1	0,0	36
32,9	31,6	32,1	31,3	33,4	29,8	24,8	34,2	28,6	23,7	37
0,0	0,0	0,0	0,0	0,0	0,0	0,0	0,0	0,0	0,0	38
-	-	-	-	-	0,0	0,0	-	0,0	-	39
0,0	0,2	0,1	0,0	0,1	0,0	0,1	0,2	0,2	0,1	40
0,5	0,1	0,1	0,1	-	0,3	0,2	0,3	0,6	0,2	41
1,4	1,6	1,0	0,9	1,1	3,6	3,6	1,9	2,8	4,8	42
0,6	0,2	2,9	3,1	2,6	3,4	5,2	1,5	3,7	2,9	43
5,9	5,3	6,9	7,0	6,7	2,6	2,4	4,7	5,3	4,3	44
4,6	2,9	2,3	2,0	2,9	2,0	2,1	1,7	2,1	1,2	45
3,3	6,4	11,8	13,1	9,8	6,0	4,9	6,1	2,0	11,9	46
1,0	0,8	1,2	0,3	2,6	0,1	0,1	0,1	0,1	0,1	47

2 Von der Staatsanwaltschaft beim Landgericht und von

2.2 Art der

2.2.3 Amtsanwälte

Lfd. Nr.	Erledigungsart	Deutschland	Früheres Bundesgebiet einschl. Gesamt-Berlin	Neue Länder	Baden-Württemberg	
					zusammen	OLG-
						Karlsruhe
						An
1	Erledigte Verfahren insgesamt	1 731 537	1 534 428	197 109	143 300	85 437
	<u>beendet durch</u>					
2	Anklage	118 738	104 098	14 640	7 238	3 002
3	vor dem Amtsgericht	118 738	104 098	14 640	7 238	3 002
8	vor dem Landgericht	-	-	-	-	-
12	Antrag auf Erlass eines Strafbefehls	289 596	253 046	36 550	36 227	20 690
15	Einstellung mit Auflage.....	115 437	101 927	13 510	11 674	7 413
16	dar. § 153a Abs. 1 Satz 2 Nr. 2 StPO (Geldbetrag für gemeinnützige Einrichtung oder Staatskasse)	96 778	86 343	10 435	11 301	7 142
25	Einstellung ohne Auflage	356 707	318 710	37 997	26 341	18 529
36	Schuldunfähigkeit des Beschuldigten (§ 20 StGB)	4 239	3 985	254	298	262
37	Einstellung gemäß § 170 Abs. 2 StPO	403 030	355 473	47 557	25 301	15 460
	Antrag auf					
38	Eröffnung eines Sicherungsverfahrens	22	19	3	4	-
39	Durchführung eines objektiven Verfahrens	38	8	30	-	-
40	Entscheidung im beschleunigten Verfahren (§ 417 StPO)	10 020	8 269	1 751	370	181
41	vereinfachtes Jugendverfahren (§ 76 JGG)	527	521	6	374	139
	Sonstige Art der Erledigung					
42	Verweisung auf den Weg der Privatklage	107 807	93 324	14 483	6 979	4 526
43	Abgabe an die Verwaltungsbehörde als Ordnungswidrigkeit (§§ 41 Abs.2, 43 OWiG)	119 106	103 309	15 797	18 656	9 309
44	Abgabe an eine andere Staatsanwaltschaft	38 819	34 775	4 044	3 654	2 181
45	Vorläufige Einstellung	41 065	38 155	2 910	2 185	1 511
46	Verbindung mit einer anderen Sache	120 864	113 517	7 347	3 860	2 169
47	Sonstige Erledigungsart	5 522	5 292	230	139	65
						Pro
1	Erledigte Verfahren insgesamt	100	100	100	100	100
	<u>beendet durch</u>					
2	Anklage	6,9	6,8	7,4	5,1	3,5
3	vor dem Amtsgericht	6,9	6,8	7,4	5,1	3,5
8	vor dem Landgericht	-	-	-	-	-
12	Antrag auf Erlass eines Strafbefehls	16,7	16,5	18,5	25,3	24,2
15	Einstellung mit Auflage.....	6,7	6,6	6,9	8,1	8,7
16	dar. § 153a Abs. 1 Satz 2 Nr. 2 StPO (Geldbetrag für gemeinnützige Einrichtung oder Staatskasse)	5,6	5,6	5,3	7,9	8,4
25	Einstellung ohne Auflage	20,6	20,8	19,3	18,4	21,7
36	Schuldunfähigkeit des Beschuldigten (§ 20 StGB)	0,2	0,3	0,1	0,2	0,3
37	Einstellung gemäß § 170 Abs. 2 StPO	23,3	23,2	24,1	17,7	18,1
	Antrag auf					
38	Eröffnung eines Sicherungsverfahrens	0,0	0,0	0,0	0,0	-
39	Durchführung eines objektiven Verfahrens	0,0	0,0	0,0	-	-
40	Entscheidung im beschleunigten Verfahren (§ 417 StPO)	0,6	0,5	0,9	0,3	0,2
41	vereinfachtes Jugendverfahren (§ 76 JGG)	0,0	0,0	0,0	0,3	0,2
	Sonstige Art der Erledigung					
42	Verweisung auf den Weg der Privatklage	6,2	6,1	7,3	4,9	5,3
43	Abgabe an die Verwaltungsbehörde als Ordnungswidrigkeit (§§ 41 Abs.2, 43 OWiG)	6,9	6,7	8,0	13,0	10,9
44	Abgabe an eine andere Staatsanwaltschaft	2,2	2,3	2,1	2,5	2,6
45	Vorläufige Einstellung	2,4	2,5	1,5	1,5	1,8
46	Verbindung mit einer anderen Sache	7,0	7,4	3,7	2,7	2,5
47	Sonstige Erledigungsart	0,3	0,3	0,1	0,1	0,1

*) In Bayern und Sachsen keine Amtsanwälte.

der Anwaltschaft erledigte Ermittlungsverfahren
Erledigung 2006
allein *)

	Bayern				Berlin	Brandenburg	Bremen	Hamburg	Hessen	Lfd. Nr.
Bezirk	zusammen	OLG-Bezirk								
Stuttgart		München	Nürnberg	Bamberg						
zahl										
57 863	201 138	67 606	27 420	85 846	180 901	1
4 236	11 220	5 317	1 470	6 035	10 965	2
4 236	11 220	5 317	1 470	6 035	10 965	3
-	-	-	-	-	-	8
15 537	22 995	11 337	6 044	9 998	27 557	12
4 261	4 278	4 196	2 502	5 326	14 135	15
4 159	3 853	3 252	2 390	4 446	12 299	16
7 812	24 793	11 768	6 338	23 975	44 357	25
36	1 525	84	16	259	421	36
9 841	54 823	18 346	3 812	22 908	36 813	37
4	-	1	6	-	1	38
-	-	-	-	-	-	39
189	2 554	504	64	480	1 779	40
235	89	1	-	-	-	41
2 453	5 215	5 362	2 295	6 032	8 428	42
9 347	1 814	3 815	1 752	143	16 022	43
1 473	2 165	2 401	603	1 109	8 874	44
674	4 161	1 270	671	3 257	6 599	45
1 691	65 303	3 137	1 830	6 113	4 537	46
74	203	67	17	211	413	47
zent										
100	100	100	100	100	100	1
7,3	5,6	7,9	5,4	7,0	6,1	2
7,3	5,6	7,9	5,4	7,0	6,1	3
-	-	-	-	-	-	8
26,9	11,4	16,8	22,0	11,6	15,2	12
7,4	2,1	6,2	9,1	6,2	7,8	15
7,2	1,9	4,8	8,7	5,2	6,8	16
13,5	12,3	17,4	23,1	27,9	24,5	25
0,1	0,8	0,1	0,1	0,3	0,2	36
17,0	27,3	27,1	13,9	26,7	20,3	37
0,0	-	0,0	0,0	-	0,0	38
-	-	-	-	-	-	39
0,3	1,3	0,7	0,2	0,6	1,0	40
0,4	0,0	0,0	-	-	-	41
4,2	2,6	7,9	8,4	7,0	4,7	42
16,2	0,9	5,6	6,4	0,2	8,9	43
2,5	1,1	3,6	2,2	1,3	4,9	44
1,2	2,1	1,9	2,4	3,8	3,6	45
2,9	32,5	4,6	6,7	7,1	2,5	46
0,1	0,1	0,1	0,1	0,2	0,2	47

2 Von der Staatsanwaltschaft beim Landgericht und von

2.2 Art der
noch: 2.2.3 Amtsanwälte

Lfd. Nr.	Erledigungsart	Mecklen- burg- Vor- pommern	Niedersachsen				Nordrhein-	
			zusammen	OLG-Bezirk			zusammen	OLG-
				Braun- schweig	Celle	Oldenburg		Düsseldorf
								An
1	Erledigte Verfahren insgesamt	42 196	199 273	35 786	107 336	56 151	509 366	140 986
	beendet durch							
2	Anklage	3 293	10 421	1 794	5 216	3 411	46 308	10 116
3	vor dem Amtsgericht	3 293	10 421	1 794	5 216	3 411	46 308	10 116
8	vor dem Landgericht	-	-	-	-	-	-	-
12	Antrag auf Erlass eines Strafbefehls	9 607	38 385	7 616	20 364	10 405	82 589	28 729
15	Einstellung mit Auflage.....	2 631	14 658	2 087	7 770	4 801	35 745	9 331
16	dar. § 153a Abs. 1 Satz 2 Nr. 2 StPO (Geldbetrag für gemeinnützige Einrichtung oder Staatskasse)	2 135	11 570	1 749	6 356	3 465	29 911	7 961
25	Einstellung ohne Auflage	8 231	42 701	7 192	25 417	10 092	115 723	30 892
36	Schuldunfähigkeit des Beschuldigten (§ 20 StGB)	29	256	40	127	89	820	242
37	Einstellung gemäß § 170 Abs. 2 StPO	9 060	41 742	7 605	22 837	11 300	125 868	32 419
	Antrag auf							
38	Eröffnung eines Sicherungsverfahrens	2	7	4	1	2	1	-
39	Durchführung eines objektiven Verfahrens	30	-	-	-	-	-	-
40	Entscheidung im beschleunigten Verfahren (§ 417 StPO)	197	930	293	395	242	1 751	285
41	vereinfachtes Jugendverfahren (§ 76 JGG)	5	12	-	10	2	-	-
	Sonstige Art der Erledigung							
42	Verweisung auf den Weg der Privatklage	3 184	12 238	2 132	6 275	3 831	38 634	9 091
43	Abgabe an die Verwaltungsbehörde als Ordnungswidrigkeit (§§ 41 Abs.2, 43 OWiG)	3 170	23 056	4 205	10 514	8 337	16 520	6 241
44	Abgabe an eine andere Staatsanwaltschaft	573	3 436	638	1 510	1 288	11 446	3 155
45	Vorläufige Einstellung	502	4 216	631	2 642	943	13 812	4 370
46	Verbindung mit einer anderen Sache	1 611	6 837	1 504	3 985	1 348	17 532	5 295
47	Sonstige Erledigungsart	71	378	45	273	60	2 617	820
								Pro
1	Erledigte Verfahren insgesamt	100	100	100	100	100	100	100
	beendet durch							
2	Anklage	7,8	5,2	5,0	4,9	6,1	9,1	7,2
3	vor dem Amtsgericht	7,8	5,2	5,0	4,9	6,1	9,1	7,2
8	vor dem Landgericht	-	-	-	-	-	-	-
12	Antrag auf Erlass eines Strafbefehls	22,8	19,3	21,3	19,0	18,5	16,2	20,4
15	Einstellung mit Auflage.....	6,2	7,4	5,8	7,2	8,6	7,0	6,6
16	dar. § 153a Abs. 1 Satz 2 Nr. 2 StPO (Geldbetrag für gemeinnützige Einrichtung oder Staatskasse)	5,1	5,8	4,9	5,9	6,2	5,9	5,6
25	Einstellung ohne Auflage	19,5	21,4	20,1	23,7	18,0	22,7	21,9
36	Schuldunfähigkeit des Beschuldigten (§ 20 StGB)	0,1	0,1	0,1	0,1	0,2	0,2	0,2
37	Einstellung gemäß § 170 Abs. 2 StPO	21,5	20,9	21,3	21,3	20,1	24,7	23,0
	Antrag auf							
38	Eröffnung eines Sicherungsverfahrens	0,0	0,0	0,0	0,0	0,0	0,0	-
39	Durchführung eines objektiven Verfahrens	0,1	-	-	-	-	-	-
40	Entscheidung im beschleunigten Verfahren (§ 417 StPO)	0,5	0,5	0,8	0,4	0,4	0,3	0,2
41	vereinfachtes Jugendverfahren (§ 76 JGG)	0,0	0,0	-	0,0	0,0	-	-
	Sonstige Art der Erledigung							
42	Verweisung auf den Weg der Privatklage	7,5	6,1	6,0	5,8	6,8	7,6	6,4
43	Abgabe an die Verwaltungsbehörde als Ordnungswidrigkeit (§§ 41 Abs.2, 43 OWiG)	7,5	11,6	11,8	9,8	14,8	3,2	4,4
44	Abgabe an eine andere Staatsanwaltschaft	1,4	1,7	1,8	1,4	2,3	2,2	2,2
45	Vorläufige Einstellung	1,2	2,1	1,8	2,5	1,7	2,7	3,1
46	Verbindung mit einer anderen Sache	3,8	3,4	4,2	3,7	2,4	3,4	3,8
47	Sonstige Erledigungsart	0,2	0,2	0,1	0,3	0,1	0,5	0,6

*) In Bayern und Sachsen keine Amtsanwälte.

der Anwaltschaft erledigte Ermittlungsverfahren
Erledigung 2006
allein *)

Westfalen		Rheinland-Pfalz			Saarland	Sachsen	Sachsen-Anhalt	Schleswig-Holstein	Thüringen	Lfd Nr.
Bezirk		zusammen	OLG-Bezirk							
Hamm	Köln		Koblenz	Zweibrücken						

zahl

237 938	130 442	111 469	69 983	41 486	9 948	.	66 065	65 767	21 242	1
23 079	13 113	5 802	4 012	1 790	745	.	4 244	3 894	1 786	2
23 079	13 113	5 802	4 012	1 790	745	.	4 244	3 894	1 786	3
-	-	-	-	-	-	.	-	-	-	8
37 785	16 075	17 954	11 338	6 616	1 972	.	10 179	9 325	5 427	12
18 116	8 298	8 629	5 460	3 169	328	.	5 549	4 652	1 134	15
14 949	7 001	6 627	4 200	2 427	255	.	3 952	3 691	1 096	16
50 844	33 987	19 120	11 710	7 410	1 375	.	14 151	13 987	3 847	25
248	330	194	96	98	15	.	138	181	3	36
60 519	32 930	25 823	15 284	10 539	1 430	.	16 946	16 953	3 205	37
1	-	-	-	-	-	.	-	-	-	38
-	-	-	-	-	-	.	-	8	-	39
994	472	326	93	233	3	.	1 029	12	21	40
-	-	-	-	-	46	.	-	-	-	41
18 654	10 889	7 585	4 398	3 187	923	.	5 187	4 995	750	42
9 217	1 062	14 047	10 280	3 767	2 803	.	4 890	8 496	3 922	43
5 529	2 762	2 371	1 764	607	88	.	767	1 029	303	44
5 852	3 590	2 065	1 167	898	40	.	1 020	1 149	118	45
5 865	6 372	6 324	4 240	2 084	174	.	1 889	1 007	710	46
1 235	562	1 229	141	1 088	6	.	76	79	16	47

zent

100	100	100	100	100	100	.	100	100	100	1
9,7	10,1	5,2	5,7	4,3	7,5	.	6,4	5,9	8,4	2
9,7	10,1	5,2	5,7	4,3	7,5	.	6,4	5,9	8,4	3
-	-	-	-	-	-	.	-	-	-	8
15,9	12,3	16,1	16,2	15,9	19,8	.	15,4	14,2	25,5	12
7,6	6,4	7,7	7,8	7,6	3,3	.	8,4	7,1	5,3	15
6,3	5,4	5,9	6,0	5,9	2,6	.	6,0	5,6	5,2	16
21,4	26,1	17,2	16,7	17,9	13,8	.	21,4	21,3	18,1	25
0,1	0,3	0,2	0,1	0,2	0,2	.	0,2	0,3	0,0	36
25,4	25,2	23,2	21,8	25,4	14,4	.	25,7	25,8	15,1	37
0,0	-	-	-	-	-	.	-	-	-	38
-	-	-	-	-	-	.	-	0,0	-	39
0,4	0,4	0,3	0,1	0,6	0,0	.	1,6	0,0	0,1	40
-	-	-	-	-	0,5	.	-	-	-	41
7,8	8,3	6,8	6,3	7,7	9,3	.	7,9	7,6	3,5	42
3,9	0,8	12,6	14,7	9,1	28,2	.	7,4	12,9	18,5	43
2,3	2,1	2,1	2,5	1,5	0,9	.	1,2	1,6	1,4	44
2,5	2,8	1,9	1,7	2,2	0,4	.	1,5	1,7	0,6	45
2,5	4,9	5,7	6,1	5,0	1,7	.	2,9	1,5	3,3	46
0,5	0,4	1,1	0,2	2,6	0,1	.	0,1	0,1	0,1	47

2 Von der Staatsanwaltschaft beim Landgericht und von der Amtsanwaltschaft erledigte Ermittlungsverfahren

2.3 Verfahrensdauer 2.3.1 Verfahrensdauer 2000 bis 2006

Verfahrensdauer mehr als ... bis einschließlich ... Monate	Einheit	Deutschland						
		2000 1)	2001 1)	2002 1)	2003 1)	2004	2005	2006

Verfahrensdauer vom Tag des Eingangs bei der Staats-/Amtsanwaltschaft bis zur Erledigung durch die Staats-/Amtsanwaltschaft

Erledigte Verfahren insgesamt	Anzahl	4 447 024	4 555 675	4 598 290	4 766 070	4 994 776	4 971 762	4 876 989
bis 1	%	60,4	59,4	60,2	61,4	58,9	61,5	61,7
1 - 2	%	15,9	16,1	15,7	15,5	16,3	15,8	15,7
2 - 3	%	7,9	8,1	7,9	7,8	8,2	7,6	7,8
3 - 6	%	9,2	9,5	9,3	9,1	9,7	8,8	8,9
6 - 12	%	4,5	4,8	4,8	4,4	4,8	4,3	4,2
12 - 18	%	1,1	1,1	1,0	1,0	1,1	1,0	0,9
18 - 24	%	0,4	0,4	0,4	0,3	0,4	0,3	0,3
24 - 36	%	0,3	0,3	0,3	0,3	0,3	0,4	0,3
mehr als 36 Monate	%	0,3	0,4	0,3	0,2	0,3	0,3	0,2
Durchschnittliche Verfahrensdauer (arithm. Mittel)	Monate	2,0	2,0	2,1	1,9	1,9	1,8	1,8
dar. erledigt durch Anklage zusammen	Anzahl	545 274	561 314	564 826	573 345	588 851	580 837	560 427
bis 1	%	45,8	45,4	46,3	47,7	.	.	.
1 - 2	%	17,9	18,0	17,5	17,2	.	.	.
2 - 3	%	10,6	10,6	10,3	10,2	.	.	.
3 - 6	%	14,4	14,5	14,2	13,9	.	.	.
6 - 12	%	8,0	8,3	8,3	7,8	.	.	.
12 - 18	%	1,9	1,9	1,9	1,8	.	.	.
18 - 24	%	0,6	0,6	0,6	0,6	.	.	.
24 - 36	%	0,5	0,4	0,5	0,4	.	.	.
mehr als 36 Monate	%	0,3	0,3	0,3	0,3	.	.	.
Durchschnittliche Verfahrensdauer (arithm. Mittel)	Monate	2,8	2,8	2,8	2,8	2,8	2,7	2,6

Verfahrensdauer vom Tag der Einleitung des Ermittlungsverfahrens (durch die Einleitungsbehörde) bis zur Erledigung durch die Staats-/Amtsanwaltschaft

Erledigte Verfahren insgesamt	Anzahl	4 447 024	4 555 675	4 598 290	4 766 070	4 994 776	4 971 762	4 876 989
bis 3	%	66,4	65,6	65,0	65,0	64,3	66,2	66,4
3 - 6	%	21,3	21,3	21,6	21,9	22,3	21,4	21,8
6 - 12	%	8,8	9,2	9,5	9,3	9,6	8,8	8,6
12 - 18	%	1,9	2,0	2,1	2,0	2,1	2,1	1,8
18 - 24	%	0,6	0,7	0,7	0,7	0,7	0,6	0,6
24 - 36	%	0,5	0,6	0,6	0,5	0,5	0,6	0,5
mehr als 36 Monate	%	0,5	0,6	0,6	0,5	0,4	0,4	0,4
Durchschnittliche Verfahrensdauer (arithm. Mittel)	Monate	3,5	3,4	3,3
dar. erledigt durch Anklage zusammen	Anzahl	545 274	561 314	564 826	573 345	588 851	580 837	560 427
bis 3	%	54,5	54,9	53,9	53,7	.	.	.
3 - 6	%	26,7	25,9	26,4	26,8	.	.	.
6 - 12	%	13,6	13,8	14,1	13,9	.	.	.
12 - 18	%	3,1	3,3	3,4	3,3	.	.	.
18 - 24	%	0,9	1,0	1,0	1,1	.	.	.
24 - 36	%	0,7	0,7	0,7	0,8	.	.	.
mehr als 36 Monate	%	0,4	0,4	0,5	0,5	.	.	.
Durchschnittliche Verfahrensdauer (arithm. Mittel)	Monate	4,4	4,3	4,2

Verfahrensdauer vom Tag der Einleitung des Ermittlungsverfahrens (durch die Einleitungsbehörde) bis zum Eingang bei der Staats-/Amtsanwaltschaft

Erledigte Verfahren insgesamt	Anzahl	4 447 024	4 555 675	4 598 290	4 766 070	4 994 776	4 971 762	4 876 989
bis 1	%	54,1	53,0	52,9	51,6	52,7	53,2	52,4
1 - 2	%	24,6	24,5	24,3	24,5	24,5	24,6	25,0
2 - 3	%	10,6	10,7	10,7	11,2	11,0	10,4	10,9
3 - 6	%	8,1	8,7	8,8	9,0	8,7	8,5	8,6
mehr als 6 Monate	%	2,6	3,1	3,3	3,7	3,1	3,3	3,0
Durchschnittliche Verfahrensdauer (arithm. Mittel)	Monate	1,6	1,6	1,5

1) Für Schleswig-Holstein Ergebnisse aus 1997.

2 Von der Staatsanwaltschaft beim Landgericht und von

2.3 Verfahrens

2.3.2 Verfahrensdauer 2006

Lfd. Nr.	Verfahrensdauer mehr als ... bis einschließlich ... Monate	Einheit	Deutschland	Früheres Bundesgebiet einschl. Gesamt-Berlin	Neue Länder	Baden-	
						zusammen	OLG-
							Karlsruhe

Verfahrensdauer vom Tag des Eingangs bei der Staats-/Amtsanwaltschaft

1	Erledigte Verfahren insgesamt	Anzahl	4 876 989	4 068 877	808 112	508 850	264 245
2	bis 1	%	61,7	62,8	56,6	63,1	63,7
3	1 - 2	%	15,7	15,4	17,2	14,9	14,3
4	2 - 3	%	7,8	7,7	8,3	7,5	7,6
5	3 - 6	%	8,9	8,6	10,2	9,1	9,9
6	6 - 12	%	4,2	3,9	5,7	4,2	3,6
7	12 - 18	%	0,9	0,8	1,2	0,8	0,5
8	18 - 24	%	0,3	0,3	0,4	0,2	0,1
9	24 - 36	%	0,3	0,3	0,3	0,1	0,1
10	mehr als 36 Monate	%	0,2	0,2	0,2	0,1	0,2
11	Durchschnittliche Verfahrensdauer (arithm. Mittel)	Monate	1,8	1,7	2,0	1,6	1,6
12	dar. erledigt durch Anklage zusammen	Anzahl	560 427	461 174	99 253	43 243	17 610
13	Durchschnittliche Verfahrensdauer (arithm. Mittel)	Monate	2,6	2,6	2,9	2,8	2,7

Verfahrensdauer vom Tag der Einleitung des Ermittlungsverfahrens

14	Erledigte Verfahren insgesamt	Anzahl	4 876 989	4 068 877	808 112	508 850	264 245
15	bis 1	%	21,7	23,1	14,7	30,5	33,8
16	1 - 2	%	26,4	27,1	23,2	26,6	26,2
17	2 - 3	%	18,2	18,0	19,1	15,5	14,8
18	3 - 6	%	21,8	20,9	26,2	17,8	17,3
19	6 - 12	%	8,6	7,8	12,3	7,1	6,0
20	12 - 18	%	1,8	1,6	2,8	1,7	1,3
21	18 - 24	%	0,6	0,5	0,9	0,4	0,3
22	24 - 36	%	0,5	0,5	0,5	0,2	0,2
23	mehr als 36 Monate	%	0,4	0,4	0,3	0,2	0,2
24	Durchschnittliche Verfahrensdauer (arithm. Mittel)	Monate	3,3	3,2	4,0	2,8	2,6
25	dar. erledigt durch Anklage zusammen	Anzahl	560 427	461 174	99 253	43 243	17 610
26	Durchschnittliche Verfahrensdauer (arithm. Mittel)	Monate	4,2	4,1	4,7	4,1	4,0

Verfahrensdauer vom Tag der Einleitung des Ermittlungsverfahrens

27	Erledigte Verfahren insgesamt	Anzahl	4 876 989	4 068 877	808 112	508 850	264 245
28	bis 1	%	52,4	54,2	43,6	66,8	70,7
29	1 - 2	%	25,0	24,9	25,9	17,5	16,0
30	2 - 3	%	10,9	10,4	13,5	7,3	6,3
31	3 - 6	%	8,6	7,9	12,2	5,9	5,0
32	6 - 12	%	2,1	1,9	3,5	1,8	1,5
33	12 - 18	%	0,5	0,4	0,7	0,4	0,3
34	18 - 24	%	0,2	0,1	0,3	0,1	0,1
35	24 - 36	%	0,1	0,1	0,2	0,1	0,1
36	mehr als 36 Monate	%	0,1	0,1	0,1	0,1	0,1
37	Durchschnittliche Verfahrensdauer (arithm. Mittel)	Monate	1,5	1,5	1,9	1,2	1,0
38	dar. erledigt durch Anklage zusammen	Anzahl	560 427	461 174	99 253	43 243	17 610
39	Durchschnittliche Verfahrensdauer (arithm. Mittel)	Monate	1,6	1,5	1,8	1,4	1,3

der Amtsanwaltschaft erledigte Ermittlungsverfahren

dauer

nach Oberlandesgerichtsbezirken

Württemberg	Bayern				Berlin	Brandenburg	Bremen	Hamburg	Hessen	Lfd. Nr.
Bezirk	zusammen	OLG-Bezirk								
Stuttgart		München	Nürnberg	Bamberg						

bis zur Erledigung durch die Staats-/Amtsanwaltschaft

244 605	590 181	346 259	136 421	107 501	387 986	195 173	55 408	162 569	346 927	1
62,4	69,7	66,2	78,4	70,0	76,7	55,9	57,3	67,9	48,0	2
15,6	14,3	15,9	10,5	14,0	8,2	15,7	16,5	12,5	19,9	3
7,4	6,2	6,9	4,4	6,2	4,8	8,5	8,2	5,9	11,2	4
8,3	6,5	7,4	4,5	6,3	5,9	11,1	9,8	6,2	12,9	5
4,7	2,5	2,7	1,7	2,7	2,7	6,2	5,4	3,2	5,8	6
1,0	0,4	0,5	0,3	0,5	0,6	1,5	1,6	0,7	1,1	7
0,2	0,2	0,2	0,1	0,1	0,2	0,5	0,6	0,3	0,4	8
0,2	0,1	0,1	0,1	0,1	0,7	0,3	0,4	1,5	0,3	9
0,1	0,1	0,1	0,0	0,1	0,1	0,2	0,1	1,7	0,3	10
1,7	1,3	1,4	0,9	1,2	1,2	2,2	2,1	2,5	2,3	11
25 633	67 060	36 555	17 723	12 782	33 309	23 200	5 771	17 055	36 047	12
2,8	2,0	2,3	1,5	2,1	2,4	3,2	3,2	3,7	3,7	13

(durch die Einleitungsbehörde) bis zur Erledigung durch die Staats-/Amtsanwaltschaft

244 605	590 181	346 259	136 421	107 501	387 986	195 173	55 408	162 569	346 927	14
27,0	26,6	26,4	28,3	25,0	18,1	9,2	19,9	24,9	18,8	15
27,0	28,9	28,3	30,8	28,3	23,4	17,6	27,4	29,4	24,1	16
16,2	17,5	17,5	17,2	18,2	18,6	19,3	18,3	17,6	18,8	17
18,4	19,1	19,6	17,1	20,0	25,5	30,5	21,0	16,8	24,6	18
8,3	6,1	6,3	5,1	6,7	9,6	16,6	9,1	5,8	10,5	19
2,1	1,1	1,1	0,9	1,2	2,6	4,1	2,5	1,6	1,8	20
0,5	0,3	0,4	0,3	0,3	0,8	1,3	0,8	0,5	0,6	21
0,3	0,2	0,2	0,2	0,3	1,0	0,8	0,6	1,3	0,4	22
0,2	0,1	0,1	0,1	0,1	0,4	0,6	0,3	2,1	0,4	23
3,0	2,6	2,7	2,5	2,7	3,8	4,9	3,4	3,9	3,6	24
25 633	67 060	36 555	17 723	12 782	33 309	23 200	5 771	17 055	36 047	25
4,2	3,6	3,7	3,2	3,7	4,9	5,5	4,6	5,2	5,1	26

(durch die Einleitungsbehörde) bis zum Eingang bei der Staats-/Amtsanwaltschaft

244 605	590 181	346 259	136 421	107 501	387 986	195 173	55 408	162 569	346 927	27
62,7	56,4	58,8	52,9	52,8	29,3	28,6	53,3	50,7	60,0	28
19,1	22,6	21,6	24,6	23,6	27,2	27,4	28,4	31,6	23,0	29
8,5	10,4	9,8	11,1	11,4	18,4	17,4	9,6	9,9	8,7	30
7,0	8,0	7,4	8,6	9,3	18,1	18,2	6,7	6,0	6,4	31
2,1	2,0	1,8	2,1	2,3	4,6	6,2	1,5	1,3	1,5	32
0,4	0,4	0,3	0,4	0,4	1,5	1,3	0,3	0,3	0,3	33
0,1	0,1	0,1	0,1	0,1	0,4	0,5	0,1	0,1	0,1	34
0,1	0,1	0,1	0,1	0,1	0,2	0,3	0,1	0,1	0,1	35
0,1	0,1	0,0	0,1	0,1	0,3	0,2	0,1	0,1	0,1	36
1,3	1,4	1,3	1,5	1,5	2,6	2,7	1,3	1,4	1,3	37
25 633	67 060	36 555	17 723	12 782	33 309	23 200	5 771	17 055	36 047	38
1,4	1,5	1,4	1,7	1,6	2,6	2,4	1,4	1,5	1,3	39

2 Von der Staatsanwaltschaft beim Landgericht und von

2.3 Verfahrens

noch: 2.3.2 Verfahrensdauer 2006

Lfd. Nr.	Verfahrensdauer mehr als ... bis einschließlich ... Monate	Einheit	Mecklen- burg- Vor- pommern	Niedersachsen				Nordrhein-	
				zusammen	OLG-Bezirk			zusammen	OLG- Düsseldorf
					Braun- schweig	Celle	Oldenburg		

Verfahrensdauer vom Tag des Eingangs bei der Staats-/Amtsanwaltschaft

1	Erledigte Verfahren insgesamt	Anzahl	108 381	457 493	81 959	239 039	136 495	1 074 298	300 546
2	bis 1	%	57,5	64,5	64,8	66,6	60,5	60,0	57,3
3	1 - 2	%	15,0	16,7	17,1	16,0	17,4	16,1	15,7
4	2 - 3	%	8,3	7,6	7,6	7,0	8,5	8,5	8,6
5	3 - 6	%	11,2	7,4	7,3	6,7	8,8	9,3	10,2
6	6 - 12	%	5,5	3,0	2,7	2,8	3,6	4,2	5,4
7	12 - 18	%	1,4	0,5	0,4	0,4	0,7	0,9	1,4
8	18 - 24	%	0,6	0,1	0,1	0,1	0,2	0,4	0,5
9	24 - 36	%	0,3	0,1	0,1	0,1	0,1	0,4	0,5
10	mehr als 36 Monate	%	0,1	0,1	0,0	0,1	0,1	0,3	0,3
11	Durchschnittliche Verfahrensdauer (arithm. Mittel)	Monate	2,0	1,4	1,3	1,3	1,6	1,9	2,2
12	dar. erledigt durch Anklage zusammen	Anzahl	13 080	52 297	9 195	27 254	15 848	156 921	40 575
13	Durchschnittliche Verfahrensdauer (arithm. Mittel)	Monate	3,0	2,0	1,9	1,9	2,2	2,4	2,7

Verfahrensdauer vom Tag der Einleitung des Ermittlungsverfahrens

14	Erledigte Verfahren insgesamt	Anzahl	108 381	457 493	81 959	239 039	136 495	1 074 298	300 546
15	bis 1	%	17,9	28,7	33,2	26,9	29,1	20,1	15,6
16	1 - 2	%	23,0	29,7	29,7	31,0	27,5	27,8	26,7
17	2 - 3	%	17,4	17,6	16,2	18,6	16,9	18,6	18,8
18	3 - 6	%	25,4	16,9	15,1	16,9	18,1	21,8	24,0
19	6 - 12	%	11,5	5,4	4,5	5,2	6,2	8,2	10,2
20	12 - 18	%	2,8	1,0	0,8	0,9	1,3	1,7	2,5
21	18 - 24	%	1,1	0,3	0,2	0,3	0,4	0,6	0,9
22	24 - 36	%	0,7	0,2	0,2	0,2	0,2	0,5	0,7
23	mehr als 36 Monate	%	0,3	0,2	0,1	0,2	0,2	0,5	0,6
24	Durchschnittliche Verfahrensdauer (arithm. Mittel)	Monate	3,9	2,5	2,3	2,5	2,7	3,4	3,8
25	dar. erledigt durch Anklage zusammen	Anzahl	13 080	52 297	9 195	27 254	15 848	156 921	40 575
26	Durchschnittliche Verfahrensdauer (arithm. Mittel)	Monate	4,7	3,2	3,0	3,2	3,4	4,0	4,3

Verfahrensdauer vom Tag der Einleitung des Ermittlungsverfahrens

27	Erledigte Verfahren insgesamt	Anzahl	108 381	457 493	81 959	239 039	136 495	1 074 298	300 546
28	bis 1	%	47,5	64,4	70,2	61,2	66,5	51,7	46,3
29	1 - 2	%	24,7	21,8	19,2	23,9	19,6	28,3	30,5
30	2 - 3	%	12,4	7,6	6,0	8,4	7,1	10,2	11,5
31	3 - 6	%	11,1	4,8	3,6	5,1	5,1	7,4	8,9
32	6 - 12	%	2,9	1,0	0,6	1,0	1,2	1,6	2,0
33	12 - 18	%	0,7	0,2	0,2	0,2	0,3	0,4	0,4
34	18 - 24	%	0,3	0,1	0,1	0,1	0,1	0,1	0,2
35	24 - 36	%	0,2	0,1	0,0	0,1	0,1	0,1	0,2
36	mehr als 36 Monate	%	0,2	0,1	0,1	0,1	0,1	0,1	0,1
37	Durchschnittliche Verfahrensdauer (arithm. Mittel)	Monate	1,8	1,1	0,9	1,1	1,1	1,5	1,7
38	dar. erledigt durch Anklage zusammen	Anzahl	13 080	52 297	9 195	27 254	15 848	156 921	40 575
39	Durchschnittliche Verfahrensdauer (arithm. Mittel)	Monate	1,7	1,3	1,1	1,3	1,2	1,5	1,7

der Amtsanwaltschaft erledigte Ermittlungsverfahren

dauer

nach Oberlandesgerichtsbezirken

Westfalen		Rheinland-Pfalz			Saarland	Sachsen	Sachsen-Anhalt	Schleswig-Holstein	Thüringen	Lfd. Nr.
Bezirk		zusammen	OLG-Bezirk							
Hamm	Köln		Koblenz	Zweibrücken						

bis zur Erledigung durch die Staats-/Amtsanwaltschaft

494 109	279 643	270 986	167 129	103 857	59 588	226 444	148 688	154 591	129 426	1
62,4	58,6	58,8	61,7	54,1	35,3	59,6	58,7	61,1	49,0	2
16,0	16,7	18,4	16,4	21,7	18,8	16,7	18,8	15,7	20,4	3
8,2	8,7	8,2	7,6	9,1	12,5	7,4	8,4	8,3	9,3	4
8,6	9,6	9,1	8,5	10,0	16,6	8,9	8,9	9,4	11,9	5
3,3	4,4	4,1	4,1	4,0	11,7	6,2	4,0	4,1	6,3	6
0,6	1,0	0,8	0,9	0,6	2,8	1,0	0,7	0,8	1,6	7
0,2	0,4	0,3	0,4	0,2	1,2	0,1	0,2	0,3	0,6	8
0,3	0,3	0,2	0,2	0,1	0,8	0,1	0,1	0,2	0,5	9
0,3	0,4	0,2	0,2	0,1	0,3	0,1	0,1	0,1	0,3	10
1,6	1,9	1,7	1,7	1,7	3,5	1,8	1,7	1,7	2,5	11
77 008	39 338	24 156	17 209	6 947	6 644	29 456	17 337	18 671	16 180	12
2,2	2,7	2,8	2,9	2,6	5,1	2,6	2,4	2,4	3,3	13

(durch die Einleitungsbehörde) bis zur Erledigung durch die Staats-/Amtsanwaltschaft

494 109	279 643	270 986	167 129	103 857	59 588	226 444	148 688	154 591	129 426	14
21,5	22,4	23,2	23,2	23,1	8,4	19,1	16,0	16,2	10,9	15
29,7	25,8	25,9	26,7	24,6	20,6	26,0	27,0	26,9	22,6	16
18,7	18,3	18,8	18,9	18,5	19,4	18,3	21,0	21,2	19,4	17
20,5	21,7	21,6	20,9	22,7	28,6	22,8	24,5	24,4	28,1	18
6,9	8,4	8,1	7,6	8,9	16,4	10,6	8,7	8,7	13,6	19
1,2	1,7	1,4	1,5	1,3	3,8	2,3	1,7	1,5	3,0	20
0,4	0,6	0,5	0,5	0,5	1,4	0,5	0,5	0,5	1,1	21
0,5	0,5	0,3	0,3	0,3	1,0	0,2	0,3	0,3	0,8	22
0,5	0,6	0,2	0,2	0,2	0,4	0,2	0,2	0,2	0,5	23
3,1	3,4	3,0	3,0	3,0	4,8	3,4	3,3	3,3	4,3	24
77 008	39 338	24 156	17 209	6 947	6 644	29 456	17 337	18 671	16 180	25
3,6	4,2	4,2	4,2	4,0	6,5	4,2	4,0	4,0	5,1	26

(durch die Einleitungsbehörde) bis zum Eingang bei der Staats-/Amtsanwaltschaft

494 109	279 643	270 986	167 129	103 857	59 588	226 444	148 688	154 591	129 426	27
53,6	54,3	56,3	54,8	58,7	48,7	51,0	47,3	43,5	45,8	28
28,2	26,2	23,0	24,1	21,1	35,1	24,2	28,1	32,5	25,0	29
9,5	10,2	10,6	11,2	9,7	10,4	12,0	12,5	13,0	12,4	30
6,6	7,1	7,9	7,9	7,9	4,7	9,7	9,3	8,7	11,9	31
1,4	1,5	1,7	1,6	1,9	0,7	2,4	1,9	1,8	3,7	32
0,3	0,3	0,3	0,2	0,4	0,1	0,4	0,5	0,3	0,7	33
0,1	0,1	0,1	0,1	0,1	0,1	0,1	0,2	0,1	0,2	34
0,1	0,1	0,0	0,0	0,1	0,0	0,1	0,1	0,1	0,2	35
0,2	0,1	0,0	0,0	0,0	0,0	0,1	0,1	0,0	0,1	36
1,4	1,4	1,3	1,3	1,3	1,3	1,6	1,6	1,6	1,9	37
77 008	39 338	24 156	17 209	6 947	6 644	29 456	17 337	18 671	16 180	38
1,5	1,5	1,4	1,4	1,4	1,4	1,6	1,6	1,6	1,8	39

2 Von der Staatsanwaltschaft beim Landgericht und von

2.4 Zahl der 2006 von Ermittlungs

2.4.1 An

Lfd. Nr.	Betroffene Personen	Deutschland	Früheres Bundesgebiet einschl. Gesamt-Berlin	Neue Länder	Baden-	
					zusammen	OLG-
						Karlsruhe
1	Personen, gegen die ermittelt wurde	5 770 785	4 802 902	967 883	595 547	300 181
2	Personen, die angeklagt wurden	661 913	543 694	118 219	52 650	21 236
3	vor dem Amtsgericht	646 387	530 137	116 250	50 879	20 457
4	Schöffengericht	36 957	31 683	5 274	4 017	1 663
5	Jugendschöffengericht	63 898	50 672	13 226	6 320	2 744
6	Strafrichter	318 365	260 844	57 521	21 390	7 728
7	Jugendrichter	227 167	186 938	40 229	19 152	8 322
8	vor dem Landgericht	15 526	13 557	1 969	1 771	779
9	Schwurgericht	1 182	1 007	175	152	53
10	Große Strafkammer	11 369	10 116	1 253	1 275	590
11	Jugendkammer	2 975	2 434	541	344	136
12	Personen, gegen die Strafbefehl beantragt wurde	595 611	494 658	100 953	96 058	48 377
13	mit Freiheitsstrafe auf Bewährung	4 901	4 348	553	1 024	618
14	ohne Freiheitsstrafe	590 710	490 310	100 400	95 034	47 759
15	Personen, deren Ermittlungsverfahren unter Auflagen eingestellt wurden gemäß	253 488	212 392	41 096	28 244	14 351
16	§ 153a Abs. 1 Satz 2 Nr. 5 StPO (Täter-Opfer-Ausgleich)	10 816	8 802	2 014	375	228
17	§ 153a Abs. 1 Satz 2 Nr. 1 StPO (Schadenswiedergutmachung)	13 609	10 837	2 772	348	223
18	§ 153a Abs. 1 Satz 2 Nr. 2 (Geldbetrag für gemeinnützige Einrichtung oder Staatskasse)	205 947	172 620	33 327	26 426	13 223
19	§ 153a Abs. 1 Satz 2 Nr. 3 StPO (sonstige gemeinnützige Leistung)	5 866	4 302	1 564	189	146
20	§ 153a Abs. 1 Satz 2 Nr. 4 StPO (Unterhaltungspflicht)	1 058	863	195	101	47
21	§ 153a Abs. 1 Satz 2 Nr. 6 StPO (Teilnahme an einem Aufbauseminar nach § 2 Abs. 2 Satz 2 oder § 4 Abs. 8 Satz 4 StVG)	473	449	24	280	26
22	§ 153a Abs. 1 Satz 2 (sonstige Auflagen oder Weisungen)	3 644	3 138	506	65	41
23	§ 37 Abs. 1 BtMG bzw. § 38 Abs. 2 i.V.m. § 37 Abs. 1 BtMG (Vorläufiges Absehen von der öffentlichen Klage)	65	55	10	7	7
24	§ 45 Abs. 3 JGG (Jugendrichterliche Maßnahme)	12 010	11 326	684	453	410
25	Personen, deren Ermittlungsverfahren ohne Auflagen eingestellt wurden gemäß	1 184 138	979 218	204 920	127 019	77 729
26	§ 154b Abs. 1 - 3 StPO (Auslieferung/Ausweisung)	15 818	13 061	2 757	4 792	4 115
27	§ 154c StPO (Erpressung/Nötigung)	74	61	13	5	3
28	§ 153c StPO (Auslandstat)	974	768	206	158	106
29	§ 154d und e StPO (Zivil- oder verwaltungsrechtliche Vorfrage)	19 742	16 440	3 302	899	618
30	§ 153b Abs. 1 StPO, § 29 Abs. 5 BtMG (Absehen von Klage)	3 151	2 556	595	442	198
31	§ 154 Abs. 1 StPO (Unwesentliche Nebenstraftat)	357 388	292 482	64 906	26 589	12 090
32	§ 153 Abs. 1 StPO (Bagatelldelikt)	499 540	415 669	83 871	60 170	42 608
33	§ 45 Abs. 1 JGG (Absehen von der Verfolgung)	104 961	87 143	17 818	12 793	7 457
34	§ 45 Abs. 2 JGG (Erzieherische Maßnahme)	117 305	92 551	24 754	16 491	7 680
35	§ 31a Abs. 1 BtMG (Absehen von der Verfolgung)	65 185	58 487	6 698	4 680	2 854
36	Schuldunfähigkeit des Beschuldigten (§ 20 StGB)	9 262	8 294	968	1 631	1 418
37	Einstellung gemäß § 170 Abs. 2 StPO	1 741 915	1 442 112	299 803	159 459	75 993
38	Personen, gegen die beantragt wurde Eröffnung eines Sicherungsverfahrens	540	449	91	56	33
39	Entscheidung im beschleunigten Verfahren (§ 417 StPO)	28 373	23 223	5 150	727	358
40	vereinfachtes Jugendverfahren (§ 76 JGG)	19 163	17 114	2 049	2 914	1 886
41	Personen, gegen die das Ermittlungsverfahren auf sonstige Art erledigt wurde Verweisung auf den Weg der Privatklage	210 255	174 259	35 996	23 378	9 710
42	Abgabe an die Verwaltungsbehörde als Ordnungswidrigkeit (§§ 41 Abs.2, 43 OWiG)	250 124	213 034	37 090	41 306	19 602
43	Abgabe an eine andere Staatsanwaltschaft	234 833	196 628	38 205	25 026	12 268
44	Vorläufige Einstellung	130 281	114 884	15 397	9 429	5 215
45	Verbindung mit einer anderen Sache	421 682	355 261	66 421	24 064	11 312
46	Anderweitige Erledigung	29 207	27 682	1 525	3 586	693
47	Verfahren nach Zahl der Beschuldigten Erledigte Verfahren insgesamt	4 876 989	4 068 877	808 112	508 850	264 245
48	darunter: 1) mit einem Beschuldigten	4 279 746	3 570 661	709 085	451 878	240 703
49	mit zwei Beschuldigten	435 556	367 253	68 303	41 550	17 231
50	mit drei Beschuldigten	98 331	80 812	17 519	9 215	3 712
51	mit vier bis zehn Beschuldigten	61 573	48 761	12 812	6 023	2 521
52	mit elf und mehr Beschuldigten	1 557	1 169	388	184	78

1) Ohne Verfahren, die durch Antrag auf Durchführung eines objektiven Verfahrens erledigt wurden.

der Anwaltschaft erledigte Ermittlungsverfahren

verfahren betroffenen Personen

zahl

Württemberg	Bayern				Berlin	Brandenburg	Bremen	Hamburg	Hessen	Lfd. Nr.
Bezirk	zusammen	OLG-Bezirk								
Stuttgart		München	Nürnberg	Bamberg						
295 366	685 185	397 375	164 624	123 186	451 501	234 296	64 419	187 540	398 618	1
31 414	78 994	43 154	20 748	15 092	39 846	27 362	6 836	20 049	41 984	2
30 422	76 856	41 851	20 308	14 697	38 633	27 026	6 713	19 385	40 530	3
2 354	4 727	2 839	931	957	2 031	908	368	1 080	2 418	4
3 576	7 846	4 425	1 979	1 442	3 800	3 164	534	764	3 053	5
13 662	36 400	18 840	10 454	7 106	19 522	12 807	3 718	12 934	21 366	6
10 830	27 883	15 747	6 944	5 192	13 280	10 147	2 093	4 607	13 693	7
992	2 138	1 303	440	395	1 213	336	123	664	1 454	8
99	178	127	23	28	58	24	16	48	110	9
685	1 641	996	368	277	825	236	94	576	1 162	10
208	319	180	49	90	330	76	13	40	182	11
47 681	92 196	50 829	24 277	17 090	30 765	20 569	8 296	13 967	34 189	12
406	1 072	657	346	69	240	76	63	17	154	13
47 275	91 124	50 172	23 931	17 021	30 525	20 493	8 233	13 950	34 035	14
13 893	43 711	27 084	9 777	6 850	5 451	8 717	3 075	6 802	21 478	15
147	898	735	10	153	76	621	41	592	454	16
125	169	65	22	82	356	856	91	433	1 244	17
13 203	36 606	23 220	8 112	5 274	4 827	6 793	2 773	5 429	16 879	18
43	125	68	37	20	97	122	24	39	557	19
54	58	37	8	13	53	51	6	6	49	20
254	1	1	-	-	1	5	1	1	17	21
24	474	96	369	9	7	60	23	19	836	22
-	4	3	1	-	-	4	-	1	13	23
43	5 376	2 859	1 218	1 299	34	205	116	282	1 429	24
49 290	94 886	55 542	24 116	15 228	57 101	43 948	16 030	51 933	97 443	25
677	2 858	1 984	273	601	614	878	90	276	1 044	26
2	3	2	1	-	5	4	-	4	2	27
52	160	129	20	11	53	32	6	41	21	28
281	2 760	1 538	708	514	889	620	91	587	2 461	29
244	136	60	55	21	105	217	124	23	77	30
14 499	32 699	18 976	7 842	5 881	19 661	14 539	5 823	18 233	24 791	31
17 562	32 497	19 534	7 996	4 967	21 391	17 549	5 347	20 373	50 094	32
5 336	5 203	3 733	511	959	6 846	3 818	1 648	5 317	6 532	33
8 811	14 424	7 288	5 653	1 483	2 642	3 638	746	3 145	6 244	34
1 826	4 146	2 298	1 057	791	4 895	2 653	2 155	3 934	6 177	35
213	1 182	803	229	150	1 824	203	24	410	666	36
83 466	210 426	123 338	50 710	36 378	121 182	81 230	14 092	55 829	113 697	37
23	168	110	27	31	32	4	17	9	25	38
369	9 186	5 673	1 131	2 382	2 980	3 313	970	1 942	2 649	39
1 028	5 143	2 820	862	1 461	1 721	639	561	1 114	1 151	40
13 668	23 621	13 051	5 851	4 719	6 576	7 521	2 701	7 159	11 600	41
21 704	57 626	33 776	12 211	11 639	3 283	5 806	1 898	204	18 394	42
12 758	27 487	16 773	5 216	5 498	12 578	13 751	2 801	5 809	25 617	43
4 214	10 764	6 429	2 617	1 718	9 194	4 525	1 516	6 618	15 560	44
12 752	26 859	17 269	4 782	4 808	155 818	16 395	5 562	15 076	13 026	45
2 893	2 936	724	2 070	142	3 150	313	40	619	1 139	46
244 605	590 181	346 259	136 421	107 501	387 986	195 173	55 408	162 569	346 927	47
211 175	524 229	311 087	116 642	96 500	346 281	172 404	49 122	146 357	310 662	48
24 319	49 565	26 366	14 925	8 274	29 898	14 839	4 681	11 757	27 701	49
5 503	10 256	5 525	3 032	1 699	7 293	4 212	1 011	2 415	5 292	50
3 502	5 995	3 192	1 788	1 015	4 381	3 612	584	1 997	3 189	51
106	133	88	32	13	133	105	10	43	81	52

2 Von der Staatsanwaltschaft beim Landgericht und von

2.4 Zahl der 2006 Ermittlungs

noch: 2.4.1 An

Lfd. Nr.	Betroffene Personen	Mecklen- burg- Vor- pommern	Niedersachsen				Nordrhein-	
			zusammen	OLG-Bezirk			zusammen	OLG- Düsseldorf
				Braun- schweig	Celle	Oldenburg		
1	Personen, gegen die ermittelt wurde	133 414	559 047	99 463	292 630	166 954	1 295 604	365 809
2	Personen, die angeklagt wurden	16 286	63 247	10 956	33 282	19 009	182 638	48 190
3	vor dem Amtsgericht	16 016	61 879	10 776	32 547	18 556	179 177	47 247
4	Schöffengericht	841	3 027	499	1 344	1 184	10 607	2 753
5	Jugendschöffengericht	2 186	4 885	885	2 292	1 708	17 738	5 098
6	Strafrichter	6 935	26 272	4 654	13 290	8 328	91 423	21 350
7	Jugendrichter	6 054	27 695	4 738	15 621	7 336	59 409	18 046
8	vor dem Landgericht	270	1 368	180	735	453	3 461	943
9	Schwurgericht	17	115	16	65	34	233	46
10	Große Strafkammer	176	932	128	476	328	2 571	748
11	Jugendkammer	77	321	36	194	91	657	149
12	Personen, gegen die Strafbefehl beantragt wurde	15 480	59 252	11 520	30 994	16 738	111 480	41 844
13	mit Freiheitsstrafe auf Bewährung	50	685	76	464	145	587	279
14	ohne Freiheitsstrafe	15 430	58 567	11 444	30 530	16 593	110 893	41 565
15	Personen, deren Ermittlungsverfahren unter Auflagen eingestellt wurden gemäß	4 864	25 981	4 141	13 054	8 786	52 050	13 755
16	§ 153a Abs. 1 Satz 2 Nr. 5 StPO (Täter-Opfer-Ausgleich)	24	1 343	205	401	737	2 580	293
17	§ 153a Abs. 1 Satz 2 Nr. 1 StPO (Schadenswiedergutmachung)	572	2 387	135	1 286	966	3 607	994
18	§ 153a Abs. 1 Satz 2 Nr. 2 (Geldbetrag für gemeinnützige Einrichtung oder Staatskasse)	3 856	20 387	3 442	10 290	6 655	41 225	11 069
19	§ 153a Abs. 1 Satz 2 Nr. 3 StPO (sonstige gemeinnützige Leistung)	156	1 171	248	728	195	1 442	450
20	§ 153a Abs. 1 Satz 2 Nr. 4 StPO (Unterhaltungspflicht)	5	175	27	78	70	242	68
21	§ 153a Abs. 1 Satz 2 Nr. 6 StPO (Teilnahme an einem Aufbauseminar nach § 2 Abs. 2 Satz 2 oder § 4 Abs. 8 Satz 4 StVG)	6	50	6	29	15	40	23
22	§ 153a Abs. 1 Satz 2 (sonstige Auflagen oder Weisungen)	10	198	46	98	54	1 408	426
23	§ 37 Abs. 1 BtMG bzw. § 38 Abs. 2 i.V.m. § 37 Abs. 1 BtMG (Vorläufiges Absehen von der öffentlichen Klage)	-	3	2	-	1	21	10
24	§ 45 Abs. 3 JGG (Jugendrichterliche Maßnahme)	235	267	30	144	93	1 485	422
25	Personen, deren Ermittlungsverfahren ohne Auflagen eingestellt wurden gemäß	27 602	123 922	20 990	66 600	36 332	290 552	83 321
26	§ 154b Abs. 1 - 3 StPO (Auslieferung/Ausweisung)	128	518	117	265	136	2 036	677
27	§ 154c StPO (Erpressung/Nötigung)	5	17	6	6	5	21	8
28	§ 153c StPO (Auslandstat)	119	59	12	36	11	215	59
29	§ 154d und e StPO (Zivil- oder verwaltungsrechtliche Vorfrage)	408	2 802	782	1 247	773	3 653	581
30	§ 153b Abs. 1 StPO, § 29 Abs. 5 BtMG (Absehen von Klage)	49	620	89	315	216	502	71
31	§ 154 Abs. 1 StPO (Unwesentliche Nebenstraftat)	8 261	38 543	5 776	22 677	10 090	88 491	27 474
32	§ 153 Abs. 1 StPO (Bagatelldelikt)	11 500	48 093	8 423	26 138	13 532	127 426	33 186
33	§ 45 Abs. 1 JGG (Absehen von der Verfolgung)	3 108	11 083	1 606	5 403	4 074	27 872	7 331
34	§ 45 Abs. 2 JGG (Erzieherische Maßnahme)	3 146	13 862	3 068	6 233	4 561	22 913	7 438
35	§ 31a Abs. 1 BtMG (Absehen von der Verfolgung)	878	8 325	1 111	4 280	2 934	17 423	6 496
36	Schuldunfähigkeit des Beschuldigten (§ 20 StGB)	47	435	56	243	136	1 360	589
37	Einstellung gemäß § 170 Abs. 2 StPO	39 957	172 152	31 973	91 568	48 611	421 440	113 434
38	Personen, gegen die beantragt wurde Eröffnung eines Sicherungsverfahrens	12	45	11	26	8	64	16
39	Entscheidung im beschleunigten Verfahren (§ 417 StPO)	281	1 914	311	864	739	2 192	305
40	vereinfachtes Jugendverfahren (§ 76 JGG)	472	1 769	43	1 062	664	1 802	332
41	Personen, gegen die d. Ermittlungsverfahren auf sonstige Art erledigt wurde Verweisung auf den Weg der Privatklage	4 731	18 321	2 995	9 433	5 893	57 729	13 705
42	Abgabe an die Verwaltungsbehörde als Ordnungswidrigkeit (§§ 41 Abs.2, 43 OWiG)	5 558	31 651	5 880	14 658	11 113	21 459	8 517
43	Abgabe an eine andere Staatsanwaltschaft	6 710	20 443	3 318	10 533	6 592	53 262	16 672
44	Vorläufige Einstellung	1 516	10 431	1 777	6 205	2 449	40 186	9 913
45	Verbindung mit einer anderen Sache	9 197	28 060	5 323	13 171	9 566	48 518	11 622
46	Anderweitige Erledigung	701	1 424	169	937	318	10 872	3 594
47	Verfahren nach Zahl der Beschuldigten Erledigte Verfahren insgesamt	108 381	457 493	81 959	239 039	136 495	1 074 298	300 546
48	darunter: 1) mit einem Beschuldigten	92 333	387 976	69 938	202 832	115 206	925 003	255 937
49	mit zwei Beschuldigten	11 246	51 353	8 919	26 392	16 042	109 068	32 816
50	mit drei Beschuldigten	2 805	11 273	1 939	6 061	3 273	24 829	7 137
51	mit vier bis zehn Beschuldigten	1 962	6 745	1 135	3 683	1 927	14 853	4 374
52	mit elf und mehr Beschuldigten	35	146	28	71	47	350	87

1) Ohne Verfahren, die durch Antrag auf Durchführung eines objektiven Verfahrens erledigt wurden.

der Anwaltschaft erledigte Ermittlungsverfahren

verfahren betroffenen Personen

zahl

Westfalen		Rheinland-Pfalz			Saarland	Sachsen	Sachsen-Anhalt	Schleswig-Holstein	Thüringen	Lfd. Nr.
Bezirk		zusammen	OLG-Bezirk							
Hamm	Köln		Koblenz	Zwei-brücken						
595 243	334 552	313 674	194 685	118 989	67 575	264 276	182 074	184 192	153 823	1
88 917	45 531	28 148	20 223	7 925	7 787	34 877	20 706	21 515	18 988	2
87 144	44 786	27 385	19 693	7 692	7 550	34 303	20 269	21 150	18 636	3
5 433	2 421	1 868	1 357	511	605	1 559	971	935	995	4
8 766	3 874	3 130	2 362	768	986	3 884	2 079	1 616	1 913	5
44 460	25 613	13 714	9 843	3 871	4 137	18 988	9 268	9 968	9 523	6
28 485	12 878	8 673	6 131	2 542	1 822	9 872	7 951	8 631	6 205	7
1 773	745	763	530	233	237	574	437	365	352	8
119	68	62	41	21	12	47	52	23	35	9
1 297	526	597	416	181	159	386	245	284	210	10
357	151	104	73	31	66	141	140	58	107	11
49 165	20 471	28 723	18 318	10 405	6 935	33 268	15 137	12 797	16 499	12
202	106	319	263	56	129	238	102	58	87	13
48 963	20 365	28 404	18 055	10 349	6 806	33 030	15 035	12 739	16 412	14
26 020	12 275	14 366	8 988	5 378	1 728	14 378	8 814	9 506	4 323	15
1 646	641	1 615	1 002	613	129	542	738	699	89	16
1 805	808	1 358	788	570	30	336	678	814	330	17
20 574	9 582	10 850	6 916	3 934	1 160	13 101	5 986	6 058	3 591	18
636	356	311	154	157	7	199	935	340	152	19
125	49	145	91	54	8	27	89	20	23	20
8	9	1	1	-	1	8	-	56	5	21
643	339	76	27	49	6	93	311	26	32	22
4	7	2	2	-	-	-	6	4	-	23
579	484	8	7	1	387	72	71	1 489	101	24
121 889	85 342	57 775	33 503	24 272	16 666	58 490	39 923	45 891	34 957	25
847	512	321	200	121	255	1 562	50	257	139	26
12	1	-	-	-	3	1	1	1	2	27
80	76	19	11	8	9	37	9	27	9	28
2 085	987	1 425	878	547	167	600	822	706	852	29
384	47	196	160	36	148	224	30	183	75	30
37 183	23 834	20 685	10 834	9 851	5 276	19 462	11 784	11 691	10 860	31
55 866	38 374	21 100	13 003	8 097	7 887	22 994	17 291	21 291	14 537	32
9 831	10 710	3 840	2 158	1 682	1 171	4 458	3 411	4 838	3 023	33
10 468	5 007	8 137	4 829	3 308	1 185	8 406	4 700	2 762	4 864	34
5 133	5 794	2 052	1 430	622	565	746	1 825	4 135	596	35
359	412	326	149	177	173	467	196	263	55	36
199 659	108 347	96 458	58 050	38 408	19 869	75 249	64 341	57 508	39 026	37
29	19	17	14	3	10	41	25	6	9	38
1 046	841	441	118	323	9	281	1 190	213	85	39
1 260	210	133	133	-	227	470	235	579	233	40
27 810	16 214	10 390	6 077	4 313	2 954	9 246	7 739	9 830	6 759	41
11 555	1 387	19 995	14 141	5 854	4 660	12 087	6 419	12 558	7 220	42
24 262	12 328	15 372	9 866	5 506	1 536	6 482	5 387	6 697	5 875	43
21 183	9 090	6 573	3 411	3 162	1 230	5 093	2 696	3 383	1 567	44
17 086	19 810	31 380	21 212	10 168	3 704	13 606	9 092	3 194	18 131	45
5 003	2 275	3 577	482	3 095	87	241	174	252	96	46
494 109	279 643	270 986	167 129	103 857	59 588	226 444	148 688	154 591	129 426	47
425 491	243 575	241 569	148 380	93 189	53 919	202 815	127 462	133 665	114 071	48
50 677	25 575	21 644	13 633	8 011	4 230	16 609	14 850	15 806	10 759	49
11 063	6 629	5 041	3 272	1 769	964	4 091	3 771	3 223	2 640	50
6 710	3 769	2 676	1 809	867	465	2 813	2 526	1 853	1 899	51
168	95	56	35	21	9	112	79	24	57	52

2 Von der Staatsanwaltschaft beim Landgericht und von

2.4 Zahl der 2006 von Ermittlungs

2.4.2 Pro

Lfd. Nr.	Betroffene Personen	Deutschland	Früheres Bundesgebiet einschl. Gesamt-Berlin	Neue Länder	Baden-	
					zusammen	OLG-
						Karlsruhe
1	Personen, gegen die ermittelt wurde	100	100	100	100	100
2	Personen, die angeklagt wurden	11,5	11,3	12,2	8,8	7,1
3	vor dem Amtsgericht	11,2	11,0	12,0	8,5	6,8
4	Schöffengericht	0,6	0,7	0,5	0,7	0,6
5	Jugendschöffengericht	1,1	1,1	1,4	1,1	0,9
6	Strafrichter	5,5	5,4	5,9	3,6	2,6
7	Jugendrichter	3,9	3,9	4,2	3,2	2,8
8	vor dem Landgericht	0,3	0,3	0,2	0,3	0,3
9	Schwurgericht	0,0	0,0	0,0	0,0	0,0
10	Große Strafkammer	0,2	0,2	0,1	0,2	0,2
11	Jugendkammer	0,1	0,1	0,1	0,1	0,0
12	Personen, gegen die Strafbefehl beantragt wurde	10,3	10,3	10,4	16,1	16,1
13	mit Freiheitsstrafe auf Bewährung	0,1	0,1	0,1	0,2	0,2
14	ohne Freiheitsstrafe	10,2	10,2	10,4	16,0	15,9
15	Personen, deren Ermittlungsverfahren unter Auflagen eingestellt wurden gemäß	4,4	4,4	4,2	4,7	4,8
16	§ 153a Abs. 1 Satz 2 Nr. 5 StPO (Täter-Opfer-Ausgleich)	0,2	0,2	0,2	0,1	0,1
17	§ 153a Abs. 1 Satz 2 Nr. 1 StPO (Schadenswiedergutmachung)	0,2	0,2	0,3	0,1	0,1
18	§ 153a Abs. 1 Satz 2 Nr. 2 StPO (Geldbetrag für gemeinnützige Einrichtung oder Staatskasse)	3,6	3,6	3,4	4,4	4,4
19	§ 153a Abs. 1 Satz 2 Nr. 3 StPO (sonstige gemeinnützige Leistung)	0,1	0,1	0,2	0,0	0,0
20	§ 153a Abs. 1 Satz 2 Nr. 4 StPO (Unterhaltspflicht)	0,0	0,0	0,0	0,0	0,0
21	§ 153a Abs. 1 Satz 2 Nr. 6 StPO (Teilnahme an einem Aufbauseminar nach § 2 Abs. 2 Satz 2 oder § 4 Abs. 8 Satz 4 StVG)	0,0	0,0	0,0	0,0	0,0
22	§ 153a Abs. 1 Satz 2 (sonstige Auflagen oder Weisungen)	0,1	0,1	0,1	0,0	0,0
23	§ 37 Abs. 1 BtMG bzw. § 38 Abs. 2 i.V.m. § 37 Abs. 1 BtMG (Vorläufiges Absehen von der öffentlichen Klage)	0,0	0,0	0,0	0,0	0,0
24	§ 45 Abs. 3 JGG (Jugendrichterliche Maßnahme)	0,2	0,2	0,1	0,1	0,1
25	Personen, deren Ermittlungsverfahren ohne Auflagen eingestellt wurden gemäß	20,5	20,4	21,2	21,3	25,9
26	§ 154b Abs. 1 - 3 StPO (Auslieferung/Ausweisung)	0,3	0,3	0,3	0,8	1,4
27	§ 154c StPO (Erpressung/Nötigung)	0,0	0,0	0,0	0,0	0,0
28	§ 153c StPO (Auslandstat)	0,0	0,0	0,0	0,0	0,0
29	§ 154d und e StPO (Zivil- oder verwaltungsrechtliche Vorfrage)	0,3	0,3	0,3	0,2	0,2
30	§ 153b Abs. 1 StPO, § 29 Abs. 5 BtMG (Absehen von Klage)	0,1	0,1	0,1	0,1	0,1
31	§ 154 Abs. 1 StPO (Unwesentliche Nebenstraftat)	6,2	6,1	6,7	4,5	4,0
32	§ 153 Abs. 1 StPO (Bagatelldinge)	8,7	8,7	8,7	10,1	14,2
33	§ 45 Abs. 1 JGG (Absehen von der Verfolgung)	1,8	1,8	1,8	2,1	2,5
34	§ 45 Abs. 2 JGG (Erzieherische Maßnahme)	2,0	1,9	2,6	2,8	2,6
35	§ 31a Abs. 1 BtMG (Absehen von der Verfolgung)	1,1	1,2	0,7	0,8	1,0
36	Schuldunfähigkeit des Beschuldigten (§ 20 StGB)	0,2	0,2	0,1	0,3	0,5
37	Einstellung gemäß § 170 Abs. 2 StPO	30,2	30,0	31,0	26,8	25,3
38	Personen, gegen die beantragt wurde Eröffnung eines Sicherungsverfahrens	0,0	0,0	0,0	0,0	0,0
39	Entscheidung im beschleunigten Verfahren (§ 417 StPO)	0,5	0,5	0,5	0,1	0,1
40	vereinfachtes Jugendverfahren (§ 76 JGG)	0,3	0,4	0,2	0,5	0,6
41	Personen, gegen die das Ermittlungsverfahren auf sonstige Art erledigt wurde Verweisung auf den Weg der Privatklage	3,6	3,6	3,7	3,9	3,2
42	Abgabe an die Verwaltungsbehörde als Ordnungswidrigkeit (§§ 41 Abs.2, 43 OWiG)	4,3	4,4	3,8	6,9	6,5
43	Abgabe an eine andere Staatsanwaltschaft	4,1	4,1	3,9	4,2	4,1
44	Vorläufige Einstellung	2,3	2,4	1,6	1,6	1,7
45	Verbindung mit einer anderen Sache	7,3	7,4	6,9	4,0	3,8
46	Anderweitige Erledigung	0,5	0,6	0,2	0,6	0,2
47	Verfahren nach Zahl der Beschuldigten Erledigte Verfahren insgesamt	100	100	100	100	100
48	darunter: 1) mit einem Beschuldigten	87,8	87,8	87,7	88,8	91,1
49	mit zwei Beschuldigten	8,9	9,0	8,5	8,2	6,5
50	mit drei Beschuldigten	2,0	2,0	2,2	1,8	1,4
51	mit vier bis zehn Beschuldigten	1,3	1,2	1,6	1,2	1,0
52	mit elf und mehr Beschuldigten	0,0	0,0	0,0	0,0	0,0

1) Ohne Verfahren, die durch Antrag auf Durchführung eines objektiven Verfahrens erledigt wurden

der Amtsanwaltschaft erledigte Ermittlungsverfahren

verfahren betroffenen Personen

zent

Württemberg	Bayern				Berlin	Brandenburg	Bremen	Hamburg	Hessen	Lfd. Nr.
Bezirk	zusammen	OLG-Bezirk								
Stuttgart		München	Nürnberg	Bamberg						
100	100	100	100	100	100	100	100	100	100	1
10,6	11,5	10,9	12,6	12,3	8,8	11,7	10,6	10,7	10,5	2
10,3	11,2	10,5	12,3	11,9	8,6	11,5	10,4	10,3	10,2	3
0,8	0,7	0,7	0,6	0,8	0,4	0,4	0,6	0,6	0,6	4
1,2	1,1	1,1	1,2	1,2	0,8	1,4	0,8	0,4	0,8	5
4,6	5,3	4,7	6,4	5,8	4,3	5,5	5,8	6,9	5,4	6
3,7	4,1	4,0	4,2	4,2	2,9	4,3	3,2	2,5	3,4	7
0,3	0,3	0,3	0,3	0,3	0,3	0,1	0,2	0,4	0,4	8
0,0	0,0	0,0	0,0	0,0	0,0	0,0	0,0	0,0	0,0	9
0,2	0,2	0,3	0,2	0,2	0,2	0,1	0,1	0,3	0,3	10
0,1	0,0	0,0	0,0	0,1	0,1	0,0	0,0	0,0	0,0	11
16,1	13,5	12,8	14,7	13,9	6,8	8,8	12,9	7,4	8,6	12
0,1	0,2	0,2	0,2	0,1	0,1	0,0	0,1	0,0	0,0	13
16,0	13,3	12,6	14,5	13,8	6,8	8,7	12,8	7,4	8,5	14
4,7	6,4	6,8	5,9	5,6	1,2	3,7	4,8	3,6	5,4	15
0,0	0,1	0,2	0,0	0,1	0,0	0,3	0,1	0,3	0,1	16
0,0	0,0	0,0	0,0	0,1	0,1	0,4	0,1	0,2	0,3	17
4,5	5,3	5,8	4,9	4,3	1,1	2,9	4,3	2,9	4,2	18
0,0	0,0	0,0	0,0	0,0	0,0	0,1	0,0	0,0	0,1	19
0,0	0,0	0,0	0,0	0,0	0,0	0,0	0,0	0,0	0,0	20
0,1	0,0	0,0	-	-	0,0	0,0	0,0	0,0	0,0	21
0,0	0,1	0,0	0,2	0,0	0,0	0,0	0,0	0,0	0,2	22
-	0,0	0,0	0,0	-	-	0,0	-	0,0	0,0	23
0,0	0,8	0,7	0,7	1,1	0,0	0,1	0,2	0,2	0,4	24
16,7	13,8	14,0	14,6	12,4	12,6	18,8	24,9	27,7	24,4	25
0,2	0,4	0,5	0,2	0,5	0,1	0,4	0,1	0,1	0,3	26
0,0	0,0	0,0	0,0	-	0,0	0,0	-	0,0	0,0	27
0,0	0,0	0,0	0,0	0,0	0,0	0,0	0,0	0,0	0,0	28
0,1	0,4	0,4	0,4	0,4	0,2	0,3	0,1	0,3	0,6	29
0,1	0,0	0,0	0,0	0,0	0,0	0,1	0,2	0,0	0,0	30
4,9	4,8	4,8	4,8	4,8	4,4	6,2	9,0	9,7	6,2	31
5,9	4,7	4,9	4,9	4,0	4,7	7,5	8,3	10,9	12,6	32
1,8	0,8	0,9	0,3	0,8	1,5	1,6	2,6	2,8	1,6	33
3,0	2,1	1,8	3,4	1,2	0,6	1,6	1,2	1,7	1,6	34
0,6	0,6	0,6	0,6	0,6	1,1	1,1	3,3	2,1	1,5	35
0,1	0,2	0,2	0,1	0,1	0,4	0,1	0,0	0,2	0,2	36
28,3	30,7	31,0	30,8	29,5	26,8	34,7	21,9	29,8	28,5	37
0,0	0,0	0,0	0,0	0,0	0,0	0,0	0,0	0,0	0,0	38
0,1	1,3	1,4	0,7	1,9	0,7	1,4	1,5	1,0	0,7	39
0,3	0,8	0,7	0,5	1,2	0,4	0,3	0,9	0,6	0,3	40
4,6	3,4	3,3	3,6	3,8	1,5	3,2	4,2	3,8	2,9	41
7,3	8,4	8,5	7,4	9,4	0,7	2,5	2,9	0,1	4,6	42
4,3	4,0	4,2	3,2	4,5	2,8	5,9	4,3	3,1	6,4	43
1,4	1,6	1,6	1,6	1,4	2,0	1,9	2,4	3,5	3,9	44
4,3	3,9	4,3	2,9	3,9	34,5	7,0	8,6	8,0	3,3	45
1,0	0,4	0,2	1,3	0,1	0,7	0,1	0,1	0,3	0,3	46
100	100	100	100	100	100	100	100	100	100	47
86,3	88,8	89,8	85,5	89,8	89,3	88,3	88,7	90,0	89,5	48
9,9	8,4	7,6	10,9	7,7	7,7	7,6	8,4	7,2	8,0	49
2,2	1,7	1,6	2,2	1,6	1,9	2,2	1,8	1,5	1,5	50
1,4	1,0	0,9	1,3	0,9	1,1	1,9	1,1	1,2	0,9	51
0,0	0,0	0,0	0,0	0,0	0,0	0,1	0,0	0,0	0,0	52

2 Von der Staatsanwaltschaft beim Landgericht und von

2.4 Zahl der 2006 von Ermittlungs

noch: 2.4.2 Pro

Lfd. Nr.	Betroffene Personen	Mecklen- burg- Vor- pommern	Niedersachsen			Nordrhein-		
			zusammen	OLG-Bezirk			zusammen	OLG- Düsseldorf
				Braun- schweig	Celle	Oldenburg		
1	Personen, gegen die ermittelt wurde	100	100	100	100	100	100	100
2	Personen, die angeklagt wurden	12,2	11,3	11,0	11,4	11,4	14,1	13,2
3	vor dem Amtsgericht	12,0	11,1	10,8	11,1	11,1	13,8	12,9
4	Schöffengericht	0,6	0,5	0,5	0,5	0,7	0,8	0,8
5	Jugendschöffengericht	1,6	0,9	0,9	0,8	1,0	1,4	1,4
6	Strafrichter	5,2	4,7	4,7	4,5	5,0	7,1	5,8
7	Jugendrichter	4,5	5,0	4,8	5,3	4,4	4,6	4,9
8	vor dem Landgericht	0,2	0,2	0,2	0,3	0,3	0,3	0,3
9	Schwurgericht	0,0	0,0	0,0	0,0	0,0	0,0	0,0
10	Große Strafkammer	0,1	0,2	0,1	0,2	0,2	0,2	0,2
11	Jugendkammer	0,1	0,1	0,0	0,1	0,1	0,1	0,0
12	Personen, gegen die Strafbefehl beantragt wurde	11,6	10,6	11,6	10,6	10,0	8,6	11,4
13	mit Freiheitsstrafe auf Bewährung	0,0	0,1	0,1	0,2	0,1	0,0	0,1
14	ohne Freiheitsstrafe	11,6	10,5	11,5	10,4	9,9	8,6	11,4
15	Personen, deren Ermittlungsverfahren unter Auflagen eingestellt wurden gemäß	3,6	4,6	4,2	4,5	5,3	4,0	3,8
16	§ 153a Abs. 1 Satz 2 Nr. 5 StPO (Täter-Opfer-Ausgleich)	0,0	0,2	0,2	0,1	0,4	0,2	0,1
17	§ 153a Abs. 1 Satz 2 Nr. 1 StPO (Schadenswiedergutmachung)	0,4	0,4	0,1	0,4	0,6	0,3	0,3
18	§ 153a Abs. 1 Satz 2 Nr. 2 (Geldbetrag für gemeinnützige Einrichtung oder Staatskasse)	2,9	3,6	3,5	3,5	4,0	3,2	3,0
19	§ 153a Abs. 1 Satz 2 Nr. 3 StPO (sonstige gemeinnützige Leistung)	0,1	0,2	0,2	0,2	0,1	0,1	0,1
20	§ 153a Abs. 1 Satz 2 Nr. 4 StPO (Unterhaltspflicht)	0,0	0,0	0,0	0,0	0,0	0,0	0,0
21	§ 153a Abs. 1 Satz 2 Nr. 6 StPO (Teilnahme an einem Aufbauseminar nach § 2 Abs. 2 Satz 2 oder § 4 Abs. 8 Satz 4 StVG)	0,0	0,0	0,0	0,0	0,0	0,0	0,0
22	§ 153a Abs. 1 Satz 2 (sonstige Auflagen oder Weisungen)	0,0	0,0	0,0	0,0	0,0	0,1	0,1
23	§ 37 Abs. 1 BtMG bzw. § 38 Abs. 2 i.V.m. § 37 Abs. 1 BtMG (Vorläufiges Absehen von der öffentlichen Klage)	-	0,0	0,0	-	0,0	0,0	0,0
24	§ 45 Abs. 3 JGG (Jugendrichterliche Maßnahme)	0,2	0,0	0,0	0,0	0,1	0,1	0,1
25	Personen, deren Ermittlungsverfahren ohne Auflagen eingestellt wurden gemäß	20,7	22,2	21,1	22,8	21,8	22,4	22,8
26	§ 154b Abs. 1 - 3 StPO (Auslieferung/Ausweisung)	0,1	0,1	0,1	0,1	0,1	0,2	0,2
27	§ 154c StPO (Erpressung/Nötigung)	0,0	0,0	0,0	0,0	0,0	0,0	0,0
28	§ 153c StPO (Auslandsstat)	0,1	0,0	0,0	0,0	0,0	0,0	0,0
29	§ 154d und e StPO (Zivil- oder verwaltungsrechtliche Vorfrage)	0,3	0,5	0,8	0,4	0,5	0,3	0,2
30	§ 153b Abs. 1 StPO, § 29 Abs. 5 BtMG (Absehen von Klage)	0,0	0,1	0,1	0,1	0,1	0,0	0,0
31	§ 154 Abs. 1 StPO (Unwesentliche Nebenstraftat)	6,2	6,9	5,8	7,7	6,0	6,8	7,5
32	§ 153 Abs. 1 StPO (Bagatellsache)	8,6	8,6	8,5	8,9	8,1	9,8	9,1
33	§ 45 Abs. 1 JGG (Absehen von der Verfolgung)	2,3	2,0	1,6	1,8	2,4	2,2	2,0
34	§ 45 Abs. 2 JGG (Erzieherische Maßnahme)	2,4	2,5	3,1	2,1	2,7	1,8	2,0
35	§ 31a Abs. 1 BtMG (Absehen von der Verfolgung)	0,7	1,5	1,1	1,5	1,8	1,3	1,8
36	Schuldunfähigkeit des Beschuldigten (§ 20 StGB)	0,0	0,1	0,1	0,1	0,1	0,1	0,2
37	Einstellung gemäß § 170 Abs. 2 StPO	29,9	30,8	32,1	31,3	29,1	32,5	31,0
38	Personen, gegen die beantragt wurde Eröffnung eines Sicherungsverfahrens	0,0	0,0	0,0	0,0	0,0	0,0	0,0
39	Entscheidung im beschleunigten Verfahren (§ 417 StPO)	0,2	0,3	0,3	0,3	0,4	0,2	0,1
40	vereinfachtes Jugendverfahren (§ 76 JGG)	0,4	0,3	0,0	0,4	0,4	0,1	0,1
41	Personen, gegen die d. Ermittlungsverfahren auf sonstige Art erledigt wurde Verweisung auf den Weg der Privatklage	3,5	3,3	3,0	3,2	3,5	4,5	3,7
42	Abgabe an die Verwaltungsbehörde als Ordnungswidrigkeit (§§ 41 Abs.2, 43 OWiG)	4,2	5,7	5,9	5,0	6,7	1,7	2,3
43	Abgabe an eine andere Staatsanwaltschaft	5,0	3,7	3,3	3,6	3,9	4,1	4,6
44	Vorläufige Einstellung	1,1	1,9	1,8	2,1	1,5	3,1	2,7
45	Verbindung mit einer anderen Sache	6,9	5,0	5,4	4,5	5,7	3,7	3,2
46	Anderweitige Erledigung	0,5	0,3	0,2	0,3	0,2	0,8	1,0
47	Verfahren nach Zahl der Beschuldigten Erledigte Verfahren insgesamt	100	100	100	100	100	100	100
48	darunter: 1) mit einem Beschuldigten	85,2	84,8	85,3	84,9	84,4	86,1	85,2
49	mit zwei Beschuldigten	10,4	11,2	10,9	11,0	11,8	10,2	10,9
50	mit drei Beschuldigten	2,6	2,5	2,4	2,5	2,4	2,3	2,4
51	mit vier bis zehn Beschuldigten	1,8	1,5	1,4	1,5	1,4	1,4	1,5
52	mit elf und mehr Beschuldigten	0,0	0,0	0,0	0,0	0,0	0,0	0,0

1) Ohne Verfahren, die durch Antrag auf Durchführung eines objektiven Verfahrens erledigt wurden

der Amtsanzwaltschaft erledigte Ermittlungsverfahren

verfahren betroffenen Personen

zent

Westfalen		Rheinland-Pfalz			Saarland	Sachsen	Sachsen-Anhalt	Schleswig-Holstein	Thüringen	Lfd. Nr.
Bezirk		zusammen	OLG-Bezirk							
Hamm	Köln		Koblenz	Zwei-brücken						
100	100	100	100	100	100	100	100	100	100	1
14,9	13,6	9,0	10,4	6,7	11,5	13,2	11,4	11,7	12,3	2
14,6	13,4	8,7	10,1	6,5	11,2	13,0	11,1	11,5	12,1	3
0,9	0,7	0,6	0,7	0,4	0,9	0,6	0,5	0,5	0,6	4
1,5	1,2	1,0	1,2	0,6	1,5	1,5	1,1	0,9	1,2	5
7,5	7,7	4,4	5,1	3,3	6,1	7,2	5,1	5,4	6,2	6
4,8	3,8	2,8	3,1	2,1	2,7	3,7	4,4	4,7	4,0	7
0,3	0,2	0,2	0,3	0,2	0,4	0,2	0,2	0,2	0,2	8
0,0	0,0	0,0	0,0	0,0	0,0	0,0	0,0	0,0	0,0	9
0,2	0,2	0,2	0,2	0,2	0,2	0,1	0,1	0,2	0,1	10
0,1	0,0	0,0	0,0	0,0	0,1	0,1	0,1	0,0	0,1	11
8,3	6,1	9,2	9,4	8,7	10,3	12,6	8,3	6,9	10,7	12
0,0	0,0	0,1	0,1	0,0	0,2	0,1	0,1	0,0	0,1	13
8,2	6,1	9,1	9,3	8,7	10,1	12,5	8,3	6,9	10,7	14
4,4	3,7	4,6	4,6	4,5	2,6	5,4	4,8	5,2	2,8	15
0,3	0,2	0,5	0,5	0,5	0,2	0,2	0,4	0,4	0,1	16
0,3	0,2	0,4	0,4	0,5	0,0	0,1	0,4	0,4	0,2	17
3,5	2,9	3,5	3,6	3,3	1,7	5,0	3,3	3,3	2,3	18
0,1	0,1	0,1	0,1	0,1	0,0	0,1	0,5	0,2	0,1	19
0,0	0,0	0,0	0,0	0,0	0,0	0,0	0,0	0,0	0,0	20
0,0	0,0	0,0	0,0	-	0,0	0,0	-	0,0	0,0	21
0,1	0,1	0,0	0,0	0,0	0,0	0,0	0,2	0,0	0,0	22
0,0	0,0	0,0	0,0	-	-	-	0,0	0,0	-	23
0,1	0,1	0,0	0,0	0,0	0,6	0,0	0,0	0,8	0,1	24
20,5	25,5	18,4	17,2	20,4	24,7	22,1	21,9	24,9	22,7	25
0,1	0,2	0,1	0,1	0,1	0,4	0,6	0,0	0,1	0,1	26
0,0	0,0	-	-	-	0,0	0,0	0,0	0,0	0,0	27
0,0	0,0	0,0	0,0	0,0	0,0	0,0	0,0	0,0	0,0	28
0,4	0,3	0,5	0,5	0,5	0,2	0,2	0,5	0,4	0,6	29
0,1	0,0	0,1	0,1	0,0	0,2	0,1	0,0	0,1	0,0	30
6,2	7,1	6,6	5,6	8,3	7,8	7,4	6,5	6,3	7,1	31
9,4	11,5	6,7	6,7	6,8	11,7	8,7	9,5	11,6	9,5	32
1,7	3,2	1,2	1,1	1,4	1,7	1,7	1,9	2,6	2,0	33
1,8	1,5	2,6	2,5	2,8	1,8	3,2	2,6	1,5	3,2	34
0,9	1,7	0,7	0,7	0,5	0,8	0,3	1,0	2,2	0,4	35
0,1	0,1	0,1	0,1	0,1	0,3	0,2	0,1	0,1	0,0	36
33,5	32,4	30,8	29,8	32,3	29,4	28,5	35,3	31,2	25,4	37
0,0	0,0	0,0	0,0	0,0	0,0	0,0	0,0	0,0	0,0	38
0,2	0,3	0,1	0,1	0,3	0,0	0,1	0,7	0,1	0,1	39
0,2	0,1	0,0	0,1	-	0,3	0,2	0,1	0,3	0,2	40
4,7	4,8	3,3	3,1	3,6	4,4	3,5	4,3	5,3	4,4	41
1,9	0,4	6,4	7,3	4,9	6,9	4,6	3,5	6,8	4,7	42
4,1	3,7	4,9	5,1	4,6	2,3	2,5	3,0	3,6	3,8	43
3,6	2,7	2,1	1,8	2,7	1,8	1,9	1,5	1,8	1,0	44
2,9	5,9	10,0	10,9	8,5	5,5	5,1	5,0	1,7	11,8	45
0,8	0,7	1,1	0,2	2,6	0,1	0,1	0,1	0,1	0,1	46
100	100	100	100	100	100	100	100	100	100	47
86,1	87,1	89,1	88,8	89,7	90,5	89,6	85,7	86,5	88,1	48
10,3	9,1	8,0	8,2	7,7	7,1	7,3	10,0	10,2	8,3	49
2,2	2,4	1,9	2,0	1,7	1,6	1,8	2,5	2,1	2,0	50
1,4	1,3	1,0	1,1	0,8	0,8	1,2	1,7	1,2	1,5	51
0,0	0,0	0,0	0,0	0,0	0,0	0,0	0,1	0,0	0,0	52

3 Von der Staatsanwaltschaft beim Landgericht und

3.1 Erledigte Ermittlungsverfahren 2006 in Strafsachen mit dem Sachgebiet

3.1.1 Einleitungs-

Lfd. Nr.	Einleitungsart Erledigungsart	Deutschland	Früheres Bundesgebiet einschl. Gesamt-Berlin	Neue Länder	Baden-	
					zusammen	OLG-Karlsruhe
						An
1	Erledigte Verfahren insgesamt	63 714	53 703	10 011	7 158	2 951
2	dar. Verfahren der organisierten Kriminalität	-	-	10	-	-
3	Jugendschutzsachen	11 039	9 187	1 852	257	84
	eingeleitet durch					
4	Polizei	50 833	42 709	8 124	6 401	2 455
5	Staatsanwaltschaft	11 182	9 389	1 793	749	490
6	Steuer-/Zollfahndungsstelle	1 527	1 522	5	2	1
7	Verwaltungsbehörde	172	83	89	6	5
	beendet durch					
8	Anklage	9 292	7 728	1 564	898	359
9	vor dem Amtsgericht	7 770	6 443	1 327	744	290
10	vor dem Landgericht	1 522	1 285	237	154	69
11	Antrag auf Erlass eines Strafbefehls	3 173	2 810	363	630	266
12	mit Freiheitsstrafe auf Bewährung	327	297	30	43	32
13	ohne Freiheitsstrafe	2 846	2 513	333	587	234
14	Einstellung mit Auflage	1 799	1 525	274	151	70
15	nach § 153a StPO	1 611	1 350	261	146	66
16	nach § 37 Abs.1 BtMG bzw. § 38 Abs. 2 (auch i.V.m. § 37 Abs.1 BtMG)	-	-	-	-	-
17	nach § 45 Abs.3 JGG	188	175	13	5	4
18	Einstellung ohne Auflage gemäß §§ 153, 153b und c, 154 Abs.1 und 154b bis e StPO, 45 Abs. 1 und 2 JGG, 31a Abs. 1 BtMG	5 819	5 037	782	490	214
19	dar.: wegen Geringfügigkeit (§ 153 Abs. 1 StPO)	2 616	2 365	251	161	77
20	Unwesentliche Nebenstraftat (§ 154 Abs. 1 StPO)	2 116	1 760	356	192	81
21	Einstellung gemäß § 170 Abs. 2 StPO	29 413	25 171	4 242	3 129	1 387
22	Andere Erledigungsart	14 218	11 432	2 786	1 860	655
23	dar. Abgabe an die Verwaltungsbehörde als Ordnungswidrigkeit (§§ 41 Abs. 2, 43 OWiG)	133	85	48	27	19
	Unter den insgesamt erledigten Verfahren (lfd. Nr. 1) waren Verfahren 1)					
24	mit einem Beschuldigten	57 357	47 928	9 429	6 662	2 747
25	mit zwei Beschuldigten	5 257	4 804	453	372	150
26	mit drei Beschuldigten	698	609	89	78	35
27	mit vier bis zehn Beschuldigten	395	356	39	44	17
28	mit elf und mehr Beschuldigten	7	6	1	2	2
29	Zahl der von Ermittlungsverfahren insgesamt betroffenen Personen	71 944	61 141	10 803	7 878	3 260
						Pro
1	Erledigte Verfahren insgesamt	100	100	100	100	100
2	dar. Verfahren der organisierten Kriminalität	-	-	0,1	-	-
3	Jugendschutzsachen	17,3	17,1	18,5	3,6	2,8
	eingeleitet durch					
4	Polizei	79,8	79,5	81,2	89,4	83,2
5	Staatsanwaltschaft	17,6	17,5	17,9	10,5	16,6
6	Steuer-/Zollfahndungsstelle	2,4	2,8	0,0	0,0	0,0
7	Verwaltungsbehörde	0,3	0,2	0,9	0,1	0,2
	beendet durch					
8	Anklage	14,6	14,4	15,6	12,5	12,2
9	vor dem Amtsgericht	12,2	12,0	13,3	10,4	9,8
10	vor dem Landgericht	2,4	2,4	2,4	2,2	2,3
11	Antrag auf Erlass eines Strafbefehls	5,0	5,2	3,6	8,8	9,0
12	mit Freiheitsstrafe auf Bewährung	0,5	0,6	0,3	0,6	1,1
13	ohne Freiheitsstrafe	4,5	4,7	3,3	8,2	7,9
14	Einstellung mit Auflage	2,8	2,8	2,7	2,1	2,4
15	nach § 153a StPO	2,5	2,5	2,6	2,0	2,2
16	nach § 37 Abs.1 BtMG bzw. § 38 Abs. 2 (auch i.V.m. § 37 Abs.1 BtMG)	-	-	-	-	-
17	nach § 45 Abs.3 JGG	0,3	0,3	0,1	0,1	0,1
18	Einstellung ohne Auflage gemäß §§ 153, 153b und c, 154 bis 154e StPO, 45 Abs. 1 und 2 JGG, 31a Abs. 1 BtMG	9,1	9,4	7,8	6,8	7,3
19	dar.: wegen Geringfügigkeit (§ 153 Abs. 1 StPO)	4,1	4,4	2,5	2,2	2,6
20	Unwesentliche Nebenstraftat (§ 154 Abs. 1 StPO)	3,3	3,3	3,6	2,7	2,7
21	Einstellung gemäß § 170 Abs. 2 StPO	46,2	46,9	42,4	43,7	47,0
22	Andere Erledigungsart	22,3	21,3	27,8	26,0	22,2
23	dar. Abgabe an die Verwaltungsbehörde als Ordnungswidrigkeit (§§ 41 Abs. 2, 43 OWiG)	0,2	0,2	0,5	0,4	0,6
	Unter den insgesamt erledigten Verfahren (lfd. Nr. 1) waren Verfahren 1)					
24	mit einem Beschuldigten	90,0	89,2	94,2	93,1	93,1
25	mit zwei Beschuldigten	8,3	8,9	4,5	5,2	5,1
26	mit drei Beschuldigten	1,1	1,1	0,9	1,1	1,2
27	mit vier bis zehn Beschuldigten	0,6	0,7	0,4	0,6	0,6
28	mit elf und mehr Beschuldigten	0,0	0,0	0,0	0,0	0,1

*) Einschl. Verfahren wegen Verbreitung pornographischer Schriften.

1) Die durch Antrag auf Durchführung eines objektives Verfahren erledigten Verfahren sind in der nachstehenden Aufgliederung nicht enthalten.

von der Anwaltschaft erledigte Ermittlungsverfahren nach ausgewählten Sachgebieten

"Straftaten gegen die sexuelle Selbstbestimmung" nach Ländern *)
und Erledigungsart

Württemberg	Bayern				Berlin	Brandenburg	Bremen	Hamburg	Hessen	Lfd. Nr.
Bezirk	zusammen	OLG-Bezirk								
Stuttgart		München	Nürnberg	Bamberg						
zahl										
4 207	7 429	4 788	1 453	1 188	1 637	2 910	531	1 576	6 170	1
-	3	3	-	-	2	3	-	55	6	2
173	2 184	1 420	497	267	-	602	103	904	436	3
3 946	6 328	3 965	1 337	1 026	1 483	2 278	408	1 229	3 483	4
259	1 086	812	113	161	151	630	123	343	1 207	5
1	5	4	-	1	2	2	-	4	1 476	6
1	10	7	3	-	1	-	-	-	4	7
539	1 146	672	247	227	235	309	116	245	692	8
454	961	578	197	186	213	273	100	201	577	9
85	185	94	50	41	22	36	16	44	115	10
364	572	347	131	94	97	68	26	122	224	11
11	59	36	16	7	5	2	1	-	37	12
353	513	311	115	87	92	66	25	122	187	13
81	165	102	26	37	8	44	8	45	171	14
80	110	66	18	26	8	41	6	45	156	15
-	-	-	-	-	-	-	-	-	-	16
1	55	36	8	11	-	3	2	-	15	17
276	535	290	168	77	129	164	52	152	404	18
84	157	73	66	18	64	39	22	81	168	19
111	259	150	61	48	47	90	22	53	167	20
1 742	3 352	2 072	686	594	641	984	242	613	3 282	21
1 205	1 659	1 305	195	159	527	1 341	87	399	1 397	22
8	20	12	3	5	-	1	-	2	3	23
3 915	6 865	4 442	1 316	1 107	1 539	2 786	491	1 461	4 354	24
222	448	290	95	63	81	104	25	98	1 743	25
43	75	36	27	12	11	14	6	10	55	26
27	40	19	15	6	6	6	8	7	18	27
-	1	1	-	-	-	-	1	-	-	28
4 618	8 186	5 236	1 655	1 295	1 762	3 065	603	1 723	8 098	29
zent										
100	100	100	100	100	100	100	100	100	100	1
-	0,0	0,1	-	-	0,1	0,1	-	3,5	0,1	2
4,1	29,4	29,7	34,2	22,5	-	20,7	19,4	57,4	7,1	3
93,8	85,2	82,8	92,0	86,4	90,6	78,3	76,8	78,0	56,5	4
6,2	14,6	17,0	7,8	13,6	9,2	21,6	23,2	21,8	19,6	5
0,0	0,1	0,1	-	0,1	0,1	0,1	-	0,3	23,9	6
0,0	0,1	0,1	0,2	-	0,1	-	-	-	0,1	7
12,8	15,4	14,0	17,0	19,1	14,4	10,6	21,8	15,5	11,2	8
10,8	12,9	12,1	13,6	15,7	13,0	9,4	18,8	12,8	9,4	9
2,0	2,5	2,0	3,4	3,5	1,3	1,2	3,0	2,8	1,9	10
8,7	7,7	7,2	9,0	7,9	5,9	2,3	4,9	7,7	3,6	11
0,3	0,8	0,8	1,1	0,6	0,3	0,1	0,2	-	0,6	12
8,4	6,9	6,5	7,9	7,3	5,6	2,3	4,7	7,7	3,0	13
1,9	2,2	2,1	1,8	3,1	0,5	1,5	1,5	2,9	2,8	14
1,9	1,5	1,4	1,2	2,2	0,5	1,4	1,1	2,9	2,5	15
-	-	-	-	-	-	-	-	-	-	16
0,0	0,7	0,8	0,6	0,9	-	0,1	0,4	-	0,2	17
6,6	7,2	6,1	11,6	6,5	7,9	5,6	9,8	9,6	6,5	18
2,0	2,1	1,5	4,5	1,5	3,9	1,3	4,1	5,1	2,7	19
2,6	3,5	3,1	4,2	4,0	2,9	3,1	4,1	3,4	2,7	20
41,4	45,1	43,3	47,2	50,0	39,2	33,8	45,6	38,9	53,2	21
28,6	22,3	27,3	13,4	13,4	32,2	46,1	16,4	25,3	22,6	22
0,2	0,3	0,3	0,2	0,4	-	0,0	-	0,1	0,0	23
93,1	92,4	92,8	90,6	93,2	94,0	95,7	92,5	92,7	70,6	24
5,3	6,0	6,1	6,5	5,3	4,9	3,6	4,7	6,2	28,2	25
1,0	1,0	0,8	1,9	1,0	0,7	0,5	1,1	0,6	0,9	26
0,6	0,5	0,4	1,0	0,5	0,4	0,2	1,5	0,4	0,3	27
-	0,0	0,0	-	-	-	-	0,2	-	-	28

3 Von der Staatsanwaltschaft beim Landgericht und

3.1 Erledigte Ermittlungsverfahren 2006 in Strafsachen mit dem Sachgebiet

3.1.1 Einleitungs-

Lfd. Nr.	Einleitungsart Erledigungsart	Mecklen- burg- Vor- pommern	Niedersachsen				Nordrhein-	
			zusammen	OLG-Bezirk			zusammen	OLG- Düsseldorf
				Braun- schweig	Celle	Oldenburg		
								An
1	Erledigte Verfahren insgesamt	1 195	6 196	840	4 286	1 070	15 288	4 076
2	dar. Verfahren der organisierten Kriminalität	1	-	-	-	-	-	27
3	Jugendschutzsachen	169	1 071	72	667	332	3 811	908
	eingeleitet durch							
4	Polizei	842	4 796	667	3 255	874	12 610	3 432
5	Staatsanwaltschaft	271	1 387	172	1 020	195	2 633	630
6	Steuer-/Zollfahndungsstelle	-	3	-	3	-	10	2
7	Verwaltungsbehörde	82	10	1	8	1	35	12
	beendet durch							
8	Anklage	266	927	152	590	185	2 550	599
9	vor dem Amtsgericht	225	804	121	536	147	2 091	521
10	vor dem Landgericht	41	123	31	54	38	459	78
11	Antrag auf Erlass eines Strafbefehls	63	176	33	114	29	655	247
12	mit Freiheitsstrafe auf Bewährung	7	28	5	16	7	101	64
13	ohne Freiheitsstrafe	56	148	28	98	22	554	183
14	Einstellung mit Auflage	33	345	21	301	23	423	81
15	nach § 153a StPO	28	306	20	265	21	392	74
16	nach § 37 Abs.1 BtMG bzw. § 38 Abs. 2 (auch i.V.m. § 37 Abs.1 BtMG)	-	-	-	-	-	-	-
17	nach § 45 Abs.3 JGG	5	39	1	36	2	31	7
18	Einstellung ohne Auflage gemäß §§ 153, 153b und c, 154 Abs.1 und 154b bis e StPO, 45 Abs. 1 und 2 JGG, 31a Abs. 1 BtMG	90	495	58	360	77	1 456	387
19	dar.: wegen Geringfügigkeit (§ 153 Abs. 1 StPO)	24	186	14	141	31	657	148
20	Unwesentliche Nebenstraftat (§ 154 Abs. 1 StPO)	39	170	22	128	20	544	176
21	Einstellung gemäß § 170 Abs. 2 StPO	601	2 646	438	1 730	478	7 958	2 214
22	Andere Erledigungsart	142	1 607	138	1 191	278	2 246	548
23	dar. Abgabe an die Verwaltungsbehörde als Ordnungswidrigkeit (§§ 41 Abs. 2, 43 OWiG)	2	5	-	4	1	22	10
	Unter den insgesamt erledigten Verfahren (lfd. Nr. 1) waren Verfahren 1)							
24	mit einem Beschuldigten	1 117	5 645	770	3 883	992	13 734	3 663
25	mit zwei Beschuldigten	56	423	53	314	56	1 192	312
26	mit drei Beschuldigten	16	85	10	64	11	214	53
27	mit vier bis zehn Beschuldigten	6	43	7	25	11	146	48
28	mit elf und mehr Beschuldigten	-	-	-	-	-	2	-
29	Zahl der von Ermittlungsverfahren insgesamt betroffenen Personen	1 303	6 948	941	4 819	1 188	17 497	4 702
								Pro
1	Erledigte Verfahren insgesamt	100	100	100	100	100	100	100
2	dar. Verfahren der organisierten Kriminalität	0,1	-	-	-	-	-	0,7
3	Jugendschutzsachen	14,1	17,3	8,6	15,6	31,0	24,9	22,3
	eingeleitet durch							
4	Polizei	70,5	77,4	79,4	75,9	81,7	82,5	84,2
5	Staatsanwaltschaft	22,7	22,4	20,5	23,8	18,2	17,2	15,5
6	Steuer-/Zollfahndungsstelle	-	0,0	-	0,1	-	0,1	0,0
7	Verwaltungsbehörde	6,9	0,2	0,1	0,2	0,1	0,2	0,3
	beendet durch							
8	Anklage	22,3	15,0	18,1	13,8	17,3	16,7	14,7
9	vor dem Amtsgericht	18,8	13,0	14,4	12,5	13,7	13,7	12,8
10	vor dem Landgericht	3,4	2,0	3,7	1,3	3,6	3,0	1,9
11	Antrag auf Erlass eines Strafbefehls	5,3	2,8	3,9	2,7	2,7	4,3	6,1
12	mit Freiheitsstrafe auf Bewährung	0,6	0,5	0,6	0,4	0,7	0,7	1,6
13	ohne Freiheitsstrafe	4,7	2,4	3,3	2,3	2,1	3,6	4,5
14	Einstellung mit Auflage	2,8	5,6	2,5	7,0	2,1	2,8	2,0
15	nach § 153a StPO	2,3	4,9	2,4	6,2	2,0	2,6	1,8
16	nach § 37 Abs.1 BtMG bzw. § 38 Abs. 2 (auch i.V.m. § 37 Abs.1 BtMG)	-	-	-	-	-	-	-
17	nach § 45 Abs.3 JGG	0,4	0,6	0,1	0,8	0,2	0,2	0,2
18	Einstellung ohne Auflage gemäß §§ 153, 153b und c, 154 bis 154e StPO, 45 Abs. 1 und 2 JGG, 31a Abs. 1 BtMG	7,5	8,0	6,9	8,4	7,2	9,5	9,5
19	dar.: wegen Geringfügigkeit (§ 153 Abs. 1 StPO)	2,0	3,0	1,7	3,3	2,9	4,3	3,6
20	Unwesentliche Nebenstraftat (§ 154 Abs. 1 StPO)	3,3	2,7	2,6	3,0	1,9	3,6	4,3
21	Einstellung gemäß § 170 Abs. 2 StPO	50,3	42,7	52,1	40,4	44,7	52,1	54,3
22	Andere Erledigungsart	11,9	25,9	16,4	27,8	26,0	14,7	13,4
23	dar. Abgabe an die Verwaltungsbehörde als Ordnungswidrigkeit (§§ 41 Abs. 2, 43 OWiG)	0,2	0,1	-	0,1	0,1	0,1	0,2
	Unter den insgesamt erledigten Verfahren (lfd. Nr. 1) waren Verfahren 1)							
24	mit einem Beschuldigten	93,5	91,1	91,7	90,6	92,7	89,8	89,9
25	mit zwei Beschuldigten	4,7	6,8	6,3	7,3	5,2	7,8	7,7
26	mit drei Beschuldigten	1,3	1,4	1,2	1,5	1,0	1,4	1,3
27	mit vier bis zehn Beschuldigten	0,5	0,7	0,8	0,6	1,0	1,0	1,2
28	mit elf und mehr Beschuldigten	-	-	-	-	-	0,0	-

*) Einschl. Verfahren wegen Verbreitung pornographischer Schriften.

1) Die durch Antrag auf Durchführung eines objektives Verfahren erledigten Verfahren sind in der nachstehenden Aufgliederung nicht enthalten.

von der Anwaltschaft erledigte Ermittlungsverfahren nach ausgewählten Sachgebieten

"Straftaten gegen die sexuelle Selbstbestimmung" nach Ländern *)
und Erledigungsart

Westfalen		Rheinland-Pfalz			Saarland	Sachsen	Sachsen- Anhalt	Schleswig- Holstein	Thüringen	Lfd. Nr.	
Bezirk		zusammen	OLG-Bezirk								
Hamm	Köln		Koblenz	Zweibrücken							
zahl											
7 904	3 308	3 952	1 763	2 189	897	2 462	2 022	2 869	1 422	1	
.	21	4	-	4	5	-	5	3	1	2	
2 000	903	48	8	40	36	682	289	337	110	3	
6 449	2 729	3 004	1 432	1 572	736	2 039	1 798	2 231	1 167	4	
1 432	571	911	321	590	161	417	220	638	255	5	
7	1	20	2	18	-	1	2	-	-	6	
16	7	17	8	9	-	5	2	-	-	7	
1 373	578	355	184	171	157	529	260	407	200	8	
1 079	491	286	149	137	112	458	200	354	171	9	
294	87	69	35	34	45	71	60	53	29	10	
334	74	192	97	95	32	131	47	84	54	11	
31	6	13	5	8	3	13	1	7	7	12	
303	68	179	92	87	29	118	46	77	47	13	
246	96	92	46	46	10	49	81	107	67	14	
224	94	92	46	46	7	46	81	82	65	15	
-	-	-	-	-	-	-	-	-	-	16	
22	2	-	-	-	3	3	-	25	2	17	
767	302	915	179	736	89	237	155	320	136	18	
362	147	646	80	566	54	68	56	169	64	19	
270	98	167	49	118	28	121	51	111	55	20	
3 925	1 819	1 553	856	697	326	1 120	925	1 429	612	21	
1 259	439	845	401	444	283	396	554	522	353	22	
12	-	2	1	1	-	40	1	4	4	23	
7 083	2 988	3 722	1 630	2 092	849	2 304	1 882	2 606	1 340	24	
636	244	190	106	84	37	120	112	195	61	25	
118	43	24	15	9	6	23	20	45	16	26	
66	32	16	12	4	5	15	8	23	4	27	
1	1	-	-	-	-	-	-	-	1	28	
9 020	3 775	4 248	1 939	2 309	961	2 681	2 201	3 237	1 553	29	
zent											
100	100	100	100	100	100	100	100	100	100	1	
-	0,6	0,1	-	0,2	0,6	-	0,2	0,1	0,1	2	
25,3	27,3	1,2	0,5	1,8	4,0	27,7	14,3	11,7	7,7	3	
81,6	82,5	76,0	81,2	71,8	82,1	82,8	88,9	77,8	82,1	4	
18,1	17,3	23,1	18,2	27,0	17,9	16,9	10,9	22,2	17,9	5	
0,1	0,0	0,5	0,1	0,8	-	0,0	0,1	-	-	6	
0,2	0,2	0,4	0,5	0,4	-	0,2	0,1	-	-	7	
17,4	17,5	9,0	10,4	7,8	17,5	21,5	12,9	14,2	14,1	8	
13,7	14,8	7,2	8,5	6,3	12,5	18,6	9,9	12,3	12,0	9	
3,7	2,6	1,7	2,0	1,6	5,0	2,9	3,0	1,8	2,0	10	
4,2	2,2	4,9	5,5	4,3	3,6	5,3	2,3	2,9	3,8	11	
0,4	0,2	0,3	0,3	0,4	0,3	0,5	0,0	0,2	0,5	12	
3,8	2,1	4,5	5,2	4,0	3,2	4,8	2,3	2,7	3,3	13	
3,1	2,9	2,3	2,6	2,1	1,1	2,0	4,0	3,7	4,7	14	
2,8	2,8	2,3	2,6	2,1	0,8	1,9	4,0	2,9	4,6	15	
-	-	-	-	-	-	-	-	-	-	16	
0,3	0,1	-	-	-	0,3	0,1	-	0,9	0,1	17	
9,7	9,1	23,2	10,2	33,6	9,9	9,6	7,7	11,2	9,6	18	
4,6	4,4	16,3	4,5	25,9	6,0	2,8	2,8	5,9	4,5	19	
3,4	3,0	4,2	2,8	5,4	3,1	4,9	2,5	3,9	3,9	20	
49,7	55,0	39,3	48,6	31,8	36,3	45,5	45,7	49,8	43,0	21	
15,9	13,3	21,4	22,7	20,3	31,5	16,1	27,4	18,2	24,8	22	
0,2	-	0,1	0,1	0,0	-	1,6	0,0	0,1	0,3	23	
89,6	90,3	94,2	92,5	95,6	94,6	93,6	93,1	90,8	94,2	24	
8,0	7,4	4,8	6,0	3,8	4,1	4,9	5,5	6,8	4,3	25	
1,5	1,3	0,6	0,9	0,4	0,7	0,9	1,0	1,6	1,1	26	
0,8	1,0	0,4	0,7	0,2	0,6	0,6	0,4	0,8	0,3	27	
0,0	0,0	-	-	-	-	-	-	-	0,1	28	

3 Von der Staatsanwaltschaft beim Landgericht und

3.1 Erledigte Ermittlungsverfahren 2006 in Strafsachen mit dem Sachgebiet

3.1.2 Verfahrens

Lfd. Nr.	Verfahrensdauer mehr als ... bis einschließlich... Monate	Einheit	Deutschland	Früheres Bundesgebiet einschl. Gesamt-Berlin	Neue Länder	Baden-	
						zusammen	OLG-
							Karlsruhe
Verfahrensdauer vom Tag des Eingangs bei der Staats-/							
1	Erledigte Verfahren insgesamt	Anzahl	63 714	53 703	10 011	7 158	2 951
2	bis 1	%	46,5	48,5	35,3	51,2	49,7
3	1 - 2	%	16,1	14,9	22,6	15,2	14,1
4	2 - 3	%	8,3	8,3	8,6	7,2	7,5
5	3 - 6	%	13,0	12,7	14,7	11,9	13,4
6	6 - 12	%	10,4	10,0	12,4	10,7	11,8
7	12 - 18	%	3,1	3,1	3,5	2,7	1,8
8	18 - 24	%	1,3	1,3	1,5	0,7	0,7
9	24 - 36	%	0,9	0,9	1,1	0,2	0,2
10	mehr als 36 Monate	%	0,4	0,4	0,4	0,3	0,8
11	Durchschnittliche Verfahrensdauer (arithm. Mittel)	Monate	3,2	3,2	3,7	2,9	3,3
12	dar. erledigt durch Anklage zusammen	Anzahl	9 292	7 728	1 564	898	359
13	Durchschnittliche Verfahrensdauer (arithm. Mittel)	Monate	5,3	5,3	5,4	4,5	4,8
Verfahrensdauer vom Tag der Einleitung des Ermittlungsverfahrens (bei der							
14	Erledigte Verfahren insgesamt	Anzahl	63 714	53 703	10 011	7 158	2 951
15	bis 1	%	18,0	19,2	11,6	26,2	26,3
16	1 - 2	%	18,2	18,3	17,5	19,5	19,0
17	2 - 3	%	14,4	13,6	18,4	13,6	13,2
18	3 - 6	%	23,3	23,1	24,4	20,4	20,7
19	6 - 12	%	17,8	17,7	18,1	13,7	14,6
20	12 - 18	%	4,7	4,5	5,5	4,4	3,6
21	18 - 24	%	1,8	1,7	2,3	1,2	1,2
22	24 - 36	%	1,3	1,3	1,6	0,5	0,3
23	mehr als 36 Monate	%	0,6	0,6	0,7	0,5	1,1
24	Durchschnittliche Verfahrensdauer (arithm. Mittel)	Monate	5,0	4,9	5,5	4,2	4,6
25	dar. erledigt durch Anklage zusammen	Anzahl	9 292	7 728	1 564	898	359
26	Durchschnittliche Verfahrensdauer (arithm. Mittel)	Monate	7,0	7,0	7,2	6,0	5,9
Verfahrensdauer vom Tag der Einleitung des Ermittlungsverfahrens (bei der							
27	Erledigte Verfahren insgesamt	Anzahl	63 714	53 703	10 011	7 158	2 951
28	bis 1	%	54,7	55,0	53,0	66,7	67,4
29	1 - 2	%	19,4	19,0	21,3	14,7	14,7
30	2 - 3	%	9,8	9,7	10,4	7,5	7,1
31	3 - 6	%	10,5	10,5	10,6	7,6	7,5
32	6 - 12	%	4,8	5,1	3,4	2,4	2,4
33	12 - 18	%	0,5	0,4	0,7	0,6	0,5
34	18 - 24	%	0,1	0,1	0,3	0,2	0,2
35	24 - 36	%	0,1	0,1	0,2	0,2	0,2
36	mehr als 36 Monate	%	0,1	0,1	0,1	0,1	0,1
37	Durchschnittliche Verfahrensdauer (arithm. Mittel)	Monate	1,7	1,7	1,7	1,3	1,3
38	dar. erledigt durch Anklage zusammen	Anzahl	9 292	7 728	1 564	898	359
39	Durchschnittliche Verfahrensdauer (arithm. Mittel)	Monate	1,7	1,7	1,8	1,4	1,2

*) Einschl. Verfahren wegen Verbreitung pornographischer Schriften.

von der Anwaltschaft erledigte Ermittlungsverfahren nach ausgewählten Sachgebieten

"Straftaten gegen die sexuelle Selbstbestimmung" nach Ländern *)

dauer

Württemberg	Bayern				Berlin	Brandenburg	Bremen	Hamburg	Hessen	Lfd. Nr.
Bezirk	zusammen	OLG-Bezirk								
Stuttgart		München	Nürnberg	Bamberg						

Anwaltschaft bis zur Erledigung durch die Staats-/Anwaltschaft

4 207	7 429	4 788	1 453	1 188	1 637	2 910	531	1 576	6 170	1
52,3	49,4	47,4	59,5	45,3	61,7	34,0	32,2	46,5	51,1	2
15,9	19,0	22,4	10,7	15,0	6,7	34,8	13,7	16,6	12,0	3
6,9	8,1	7,7	8,8	8,6	6,2	7,0	9,0	8,6	7,7	4
10,8	13,0	12,7	12,6	15,0	9,9	10,6	14,1	9,3	11,5	5
9,9	8,7	7,9	7,4	13,6	8,3	8,3	16,2	9,3	9,9	6
3,2	1,3	1,4	0,8	1,9	3,3	2,7	10,2	1,8	3,9	7
0,6	0,3	0,3	0,1	0,3	1,5	1,6	3,0	1,5	2,6	8
0,2	0,1	0,1	0,1	0,3	1,9	0,9	1,1	4,3	1,2	9
-	0,0	0,0	-	-	0,6	0,1	0,4	2,2	0,2	10
2,6	2,2	2,2	1,9	2,8	3,1	3,0	5,1	4,8	3,4	11
539	1 146	672	247	227	235	309	116	245	692	12
4,4	4,0	4,1	3,4	4,5	5,9	5,9	6,7	8,1	7,4	13

Einleitungsbehörde) bis zur Erledigung durch die Staats-/Anwaltschaft

4 207	7 429	4 788	1 453	1 188	1 637	2 910	531	1 576	6 170	14
26,1	21,9	23,6	18,3	19,4	24,7	5,5	13,4	17,1	13,7	15
19,8	17,3	17,3	18,2	16,7	15,5	17,0	16,4	22,0	14,5	16
14,0	12,8	11,9	15,7	13,2	11,9	30,9	14,7	14,0	10,3	17
20,2	22,3	20,4	25,9	25,3	22,7	23,6	19,8	21,2	23,3	18
13,0	21,4	23,3	16,2	20,2	13,9	14,0	15,4	12,8	28,5	19
4,9	3,1	2,6	4,1	3,8	4,7	4,9	13,0	4,0	4,9	20
1,3	0,5	0,5	0,3	0,8	2,4	2,4	4,3	1,5	2,6	21
0,6	0,4	0,3	0,6	0,5	2,2	1,4	2,1	4,8	1,7	22
0,2	0,2	0,1	0,6	0,2	2,0	0,3	0,9	2,7	0,4	23
3,9	4,2	4,1	4,3	4,4	6,0	5,1	6,6	6,4	5,9	24
539	1 146	672	247	227	235	309	116	245	692	25
6,0	5,5	5,3	5,7	6,1	10,6	8,8	8,5	9,8	8,9	26

Einleitungsbehörde) bis zum Eingang bei der Staats-/Anwaltschaft

4 207	7 429	4 788	1 453	1 188	1 637	2 910	531	1 576	6 170	27
66,1	55,9	58,6	47,2	55,7	40,8	39,0	58,6	53,2	50,9	28
14,6	15,5	13,4	20,0	18,4	22,5	32,2	20,7	23,4	12,9	29
7,8	8,2	6,8	11,8	9,2	13,4	10,4	9,4	9,9	6,8	30
7,8	8,8	7,1	12,1	11,9	18,5	13,4	8,9	10,9	12,7	31
2,5	10,6	13,7	6,1	3,7	3,0	3,6	1,1	1,7	16,3	32
0,6	0,6	0,3	1,5	0,7	0,3	0,7	0,4	0,4	0,2	33
0,2	0,1	0,0	0,1	0,3	0,4	0,3	0,2	0,1	0,0	34
0,3	0,2	0,1	0,6	0,1	0,2	0,1	0,4	0,3	0,1	35
0,1	0,2	0,1	0,6	0,1	0,9	0,1	0,4	0,2	0,1	36
1,3	2,0	1,9	2,4	1,7	2,9	2,0	1,5	1,6	2,5	37
539	1 146	672	247	227	235	309	116	245	692	38
1,6	1,5	1,2	2,3	1,5	4,6	2,9	1,7	1,6	1,5	39

3 Von der Staatsanwaltschaft beim Landgericht und
3.1 Erledigte Ermittlungsverfahren 2006 in Strafsachen mit dem Sachgebiet
3.1.2 Verfahrens

Lfd. Nr.	Verfahrensdauer mehr als ... bis einschließlich... Monate	Einheit	Mecklen- burg- Vor- pommern	Niedersachsen				Nordrhein-	
				zusammen	OLG-Bezirk			zusammen	OLG- Düsseldorf
					Braun- schweig	Celle	Oldenburg		
Verfahrensdauer vom Tag des Eingangs bei der Staats-/									
1	Erledigte Verfahren insgesamt	Anzahl	1 195	6 196	840	4 286	1 070	15 288	4 076
2	bis 1	%	37,0	46,0	43,6	47,1	43,8	47,9	46,3
3	1 - 2	%	14,6	16,6	17,7	16,0	18,5	14,1	12,5
4	2 - 3	%	8,8	8,8	10,2	8,6	8,8	8,9	8,3
5	3 - 6	%	16,3	13,4	16,7	12,4	14,7	13,1	14,1
6	6 - 12	%	16,2	10,7	8,8	11,3	9,7	10,0	11,2
7	12 - 18	%	4,4	2,8	1,9	2,9	3,2	3,5	4,3
8	18 - 24	%	1,8	1,0	1,0	1,0	1,0	1,4	2,0
9	24 - 36	%	0,8	0,4	0,1	0,6	0,2	0,7	0,8
10	mehr als 36 Monate	%	-	0,1	-	0,1	0,1	0,4	0,4
11	Durchschnittliche Verfahrensdauer (arithm. Mittel)	Monate	3,9	3,0	2,7	3,0	2,9	3,2	3,6
12	dar. erledigt durch Anklage zusammen	Anzahl	266	927	152	590	185	2 550	599
13	Durchschnittliche Verfahrensdauer (arithm. Mittel)	Monate	5,5	5,0	4,0	5,4	4,3	5,0	6,0
Verfahrensdauer vom Tag der Einleitung des Ermittlungsverfahrens (bei der									
14	Erledigte Verfahren insgesamt	Anzahl	1 195	6 196	840	4 286	1 070	15 288	4 076
15	bis 1	%	18,8	21,7	20,1	22,6	19,4	15,2	14,2
16	1 - 2	%	14,4	20,4	21,2	20,0	21,2	19,4	17,9
17	2 - 3	%	12,4	15,1	15,1	15,1	14,9	15,4	13,8
18	3 - 6	%	22,4	21,6	25,2	20,5	23,1	25,3	24,4
19	6 - 12	%	21,3	15,0	14,6	15,2	14,6	15,9	18,4
20	12 - 18	%	6,0	4,1	2,0	4,3	4,7	4,9	6,3
21	18 - 24	%	2,7	1,4	1,2	1,4	1,5	2,0	2,6
22	24 - 36	%	1,8	0,6	0,4	0,7	0,5	1,2	1,6
23	mehr als 36 Monate	%	0,3	0,2	0,1	0,2	0,2	0,6	0,7
24	Durchschnittliche Verfahrensdauer (arithm. Mittel)	Monate	5,5	4,1	3,8	4,1	4,2	5,0	5,6
25	dar. erledigt durch Anklage zusammen	Anzahl	266	927	152	590	185	2 550	599
26	Durchschnittliche Verfahrensdauer (arithm. Mittel)	Monate	6,9	6,1	4,9	6,6	5,7	6,8	8,8
Verfahrensdauer vom Tag der Einleitung des Ermittlungsverfahrens (bei der									
27	Erledigte Verfahren insgesamt	Anzahl	1 195	6 196	840	4 286	1 070	15 288	4 076
28	bis 1	%	62,8	65,6	65,6	67,2	58,8	46,9	44,8
29	1 - 2	%	16,7	17,1	18,3	16,2	19,4	25,3	24,5
30	2 - 3	%	9,6	8,7	8,2	8,3	10,7	12,9	12,6
31	3 - 6	%	6,5	6,4	6,5	5,7	9,2	11,7	13,7
32	6 - 12	%	2,6	1,7	1,1	1,9	1,5	2,6	3,3
33	12 - 18	%	0,8	0,4	0,1	0,5	0,2	0,3	0,5
34	18 - 24	%	0,4	0,1	-	0,1	0,1	0,1	0,2
35	24 - 36	%	0,3	-	-	-	-	0,1	0,2
36	mehr als 36 Monate	%	0,2	0,1	0,1	0,0	0,1	0,1	0,2
37	Durchschnittliche Verfahrensdauer (arithm. Mittel)	Monate	1,5	1,1	1,1	1,1	1,3	1,8	2,0
38	dar. erledigt durch Anklage zusammen	Anzahl	266	927	152	590	185	2 550	599
39	Durchschnittliche Verfahrensdauer (arithm. Mittel)	Monate	1,5	1,2	0,9	1,2	1,4	1,9	2,8

*) Einschl. Verfahren wegen Verbreitung pornographischer Schriften.

von der Anwaltschaft erledigte Ermittlungsverfahren nach ausgewählten Sachgebieten

"Straftaten gegen die sexuelle Selbstbestimmung" nach Ländern *)

dauer

Westfalen		Rheinland-Pfalz			Saarland	Sachsen	Sachsen-Anhalt	Schleswig-Holstein	Thüringen	Lfd. Nr.
Bezirk		zusammen	OLG-Bezirk							
Hamm	Köln		Koblenz	Zweibrücken						

Amtsanwaltschaft bis zur Erledigung durch die Staats-/Amtsanwaltschaft

7 904	3 308	3 952	1 763	2 189	897	2 462	2 022	2 869	1 422	1
51,0	42,1	53,7	48,8	57,6	13,2	35,8	38,8	43,4	30,8	2
15,0	14,0	13,2	13,7	12,7	19,6	15,4	24,6	14,6	13,9	3
9,0	9,2	7,6	7,3	7,8	9,6	8,1	9,9	9,7	10,3	4
12,0	14,6	11,9	11,3	12,4	19,1	17,2	11,9	15,8	21,7	5
8,5	12,2	8,3	9,9	7,0	17,4	18,4	7,5	11,0	13,9	6
2,8	4,2	2,5	3,5	1,7	7,8	4,1	3,0	3,4	3,9	7
0,9	2,0	1,3	2,1	0,6	4,0	0,5	1,5	1,2	2,8	8
0,5	1,1	1,2	2,6	0,1	6,9	0,3	2,1	0,7	1,5	9
0,3	0,7	0,3	0,7	-	2,5	0,1	0,7	0,2	1,3	10
2,7	4,0	2,9	3,9	2,0	8,0	3,8	3,6	3,3	5,0	11
1 373	578	355	184	171	157	529	260	407	200	12
4,1	5,8	5,5	5,5	5,3	10,3	5,6	4,6	6,0	4,8	13

Einleitungsbehörde) bis zur Erledigung durch die Staats-/Amtsanwaltschaft

7 904	3 308	3 952	1 763	2 189	897	2 462	2 022	2 869	1 422	14
16,4	13,5	28,3	23,0	32,5	4,5	14,5	14,2	13,0	9,0	15
20,9	17,6	17,6	18,2	17,1	16,8	15,3	24,4	17,3	15,0	16
16,7	14,3	12,2	12,0	12,4	11,8	13,2	15,8	13,6	10,4	17
25,8	25,4	22,0	21,1	22,7	23,4	23,8	23,3	25,5	30,4	18
13,7	18,1	12,6	14,6	11,0	20,0	24,0	13,0	22,5	20,9	19
3,9	5,7	3,8	4,5	3,2	9,6	6,9	4,1	5,2	5,7	20
1,3	2,8	1,4	2,2	0,8	4,1	1,3	1,8	1,5	3,9	21
0,8	1,6	1,7	3,6	0,2	7,2	0,7	2,2	1,0	2,8	22
0,4	1,0	0,4	0,9	-	2,6	0,2	1,2	0,3	1,8	23
4,4	5,8	4,2	5,4	3,3	8,9	5,3	5,1	5,3	7,1	24
1 373	578	355	184	171	157	529	260	407	200	25
5,8	7,4	6,6	6,8	6,4	11,3	7,1	5,9	7,8	7,4	26

Einleitungsbehörde) bis zum Eingang bei der Staats-/Amtsanwaltschaft

7 904	3 308	3 952	1 763	2 189	897	2 462	2 022	2 869	1 422	27
48,1	46,4	61,9	59,6	63,8	67,7	57,3	59,2	47,2	57,5	28
25,3	26,3	17,6	18,1	17,1	20,1	17,1	18,1	19,4	14,8	29
13,2	12,5	7,5	8,4	6,7	8,9	10,3	11,1	11,6	9,8	30
10,8	11,2	10,3	10,7	10,0	3,0	10,9	8,7	17,5	10,5	31
2,2	2,5	1,7	2,1	1,5	0,2	3,7	2,1	3,5	4,9	32
0,2	0,5	0,7	0,6	0,8	0,1	0,4	0,5	0,6	1,1	33
0,1	0,1	0,0	-	0,0	-	0,3	0,2	0,0	0,5	34
0,1	0,1	0,3	0,6	0,0	-	0,0	0,0	0,1	0,5	35
0,1	0,2	-	-	-	-	0,1	0,0	0,1	0,4	36
1,6	1,8	1,4	1,5	1,2	0,9	1,5	1,4	1,9	2,0	37
1 373	578	355	184	171	157	529	260	407	200	38
1,7	1,6	1,2	1,3	1,1	1,0	1,4	1,2	1,7	2,6	39

3 Von der Staatsanwaltschaft beim Landgericht und

3.2 Erledigte Ermittlungsverfahren 2006 in Strafsachen mit dem Sachgebiet

3.2.1 Einleitungs-

Lfd. Nr.	Einleitungsart	Deutschland	Früheres Bundesgebiet einschl. Gesamt-Berlin	Neue Länder	Baden-	
	Erledigungsart				zusammen	OLG-
						Karlsruhe
						An
1	Erledigte Verfahren insgesamt	433 577	369 843	63 734	41 568	20 741
2	dar. Verfahren der organisierten Kriminalität	11	1	1
3	Jugendschutzsachen	15 997	13 304	2 693	39	16
	eingeleitet durch					
4	Polizei	400 783	342 113	58 670	39 255	19 311
5	Staatsanwaltschaft	32 182	27 229	4 953	2 292	1 416
6	Steuer-/Zollfahndungsstelle	152	144	8	8	6
7	Verwaltungsbehörde	460	357	103	13	8
	beendet durch					
8	Anklage	74 219	60 203	14 016	6 522	2 887
9	vor dem Amtsgericht	73 903	59 943	13 960	6 487	2 870
10	vor dem Landgericht	316	260	56	35	17
11	Antrag auf Erlass eines Strafbefehls	28 595	24 384	4 211	4 854	2 438
12	mit Freiheitsstrafe auf Bewährung	496	456	40	89	73
13	ohne Freiheitsstrafe	28 099	23 928	4 171	4 765	2 365
14	Einstellung mit Auflage	14 669	12 623	2 046	1 198	514
15	nach § 153a StPO	13 777	11 806	1 971	1 163	481
16	nach § 37 Abs.1 BtMG bzw. § 38 Abs. 2 (auch i.V.m. § 37 Abs.1 BtMG)	1	1	.	.	.
17	nach § 45 Abs.3 JGG	891	816	75	35	33
18	Einstellung ohne Auflage gemäß §§ 153, 153b und c, 154 Abs.1 und 154b bis e StPO, 45 Abs. 1 und 2 JGG, 31a Abs. 1 BtMG	64 630	55 394	9 236	5 228	2 946
19	dar.: wegen Geringfügigkeit (§ 153 Abs. 1 StPO)	25 182	22 552	2 630	1 706	1 161
20	Unwesentliche Nebenstraftat (§ 154 Abs. 1 StPO)	19 267	16 132	3 135	1 307	635
21	Einstellung gemäß § 170 Abs. 2 StPO	152 478	132 550	19 928	14 586	7 407
22	Andere Erledigungsart	98 986	84 689	14 297	9 180	4 549
23	dar. Abgabe an die Verwaltungsbehörde als Ordnungswidrigkeit (§§ 41 Abs. 2, 43 OWiG)	576	450	126	50	32
	Unter den insgesamt erledigten Verfahren (lfd. Nr. 1) waren Verfahren 1)					
24	mit einem Beschuldigten	351 774	297 423	54 351	32 141	17 061
25	mit zwei Beschuldigten	57 605	51 001	6 604	6 567	2 509
26	mit drei Beschuldigten	14 638	12 968	1 670	1 700	689
27	mit vier bis zehn Beschuldigten	9 444	8 355	1 089	1 141	473
28	mit elf und mehr Beschuldigten	112	94	18	19	9
29	Zahl der von Ermittlungsverfahren insgesamt betroffenen Personen	558 049	479 916	78 133	56 293	26 621
						Pro
1	Erledigte Verfahren insgesamt	100	100	100	100	100
2	dar. Verfahren der organisierten Kriminalität	0,0	0,0	0,0
3	Jugendschutzsachen	3,7	3,6	4,2	0,1	0,1
	eingeleitet durch					
4	Polizei	92,4	92,5	92,1	94,4	93,1
5	Staatsanwaltschaft	7,4	7,4	7,8	5,5	6,8
6	Steuer-/Zollfahndungsstelle	0,0	0,0	0,0	0,0	0,0
7	Verwaltungsbehörde	0,1	0,1	0,2	0,0	0,0
	beendet durch					
8	Anklage	17,1	16,3	22,0	15,7	13,9
9	vor dem Amtsgericht	17,0	16,2	21,9	15,6	13,8
10	vor dem Landgericht	0,1	0,1	0,1	0,1	0,1
11	Antrag auf Erlass eines Strafbefehls	6,6	6,6	6,6	11,7	11,8
12	mit Freiheitsstrafe auf Bewährung	0,1	0,1	0,1	0,2	0,4
13	ohne Freiheitsstrafe	6,5	6,5	6,5	11,5	11,4
14	Einstellung mit Auflage	3,4	3,4	3,2	2,9	2,5
15	nach § 153a StPO	3,2	3,2	3,1	2,8	2,3
16	nach § 37 Abs.1 BtMG bzw. § 38 Abs. 2 (auch i.V.m. § 37 Abs.1 BtMG)	0,0	0,0	.	.	.
17	nach § 45 Abs.3 JGG	0,2	0,2	0,1	0,1	0,2
18	Einstellung ohne Auflage gemäß §§ 153, 153b und c, 154 bis 154e StPO, 45 Abs. 1 und 2 JGG, 31a Abs. 1 BtMG	14,9	15,0	14,5	12,6	14,2
19	dar.: wegen Geringfügigkeit (§ 153 Abs. 1 StPO)	5,8	6,1	4,1	4,1	5,6
20	Unwesentliche Nebenstraftat (§ 154 Abs. 1 StPO)	4,4	4,4	4,9	3,1	3,1
21	Einstellung gemäß § 170 Abs. 2 StPO	35,2	35,8	31,3	35,1	35,7
22	Andere Erledigungsart	22,8	22,9	22,4	22,1	21,9
23	dar. Abgabe an die Verwaltungsbehörde als Ordnungswidrigkeit (§§ 41 Abs. 2, 43 OWiG)	0,1	0,1	0,2	0,1	0,2
	Unter den insgesamt erledigten Verfahren (lfd. Nr. 1) waren Verfahren 1)					
24	mit einem Beschuldigten	81,1	80,4	85,3	77,3	82,3
25	mit zwei Beschuldigten	13,3	13,8	10,4	15,8	12,1
26	mit drei Beschuldigten	3,4	3,5	2,6	4,1	3,3
27	mit vier bis zehn Beschuldigten	2,2	2,3	1,7	2,7	2,3
28	mit elf und mehr Beschuldigten	0,0	0,0	0,0	0,0	0,0

1) Die durch Antrag auf Durchführung eines objektives Verfahren erledigten Verfahren sind in der nachstehenden Aufgliederung nicht enthalten.

von der Anwaltschaft erledigte Ermittlungsverfahren nach ausgewählten Sachgebieten

"Vorsätzliche Körperverletzungen" nach Ländern und Erledigungsart

Württemberg	Bayern				Berlin	Brandenburg	Bremen	Hamburg	Hessen	Lfd. Nr.	
Bezirk	zusammen	OLG-Bezirk									
Stuttgart		München	Nürnberg	Bamberg							
zahl											
20 827	46 884	26 221	11 084	9 579	37 108	12 312	5 753	17 791	25 022	1	
-	1	1	-	-	7	5	-	3	1	2	
23	1 235	1 025	86	124	-	1 672	11	733	704	3	
19 944	43 662	24 096	10 517	9 049	35 346	11 069	5 302	15 912	22 484	4	
876	3 173	2 091	557	525	1 720	1 225	448	1 823	2 468	5	
2	20	15	1	4	16	-	2	31	10	6	
5	29	19	9	1	26	18	1	25	60	7	
3 635	8 933	4 422	2 567	1 944	4 593	2 936	709	2 578	4 594	8	
3 617	8 887	4 390	2 557	1 940	4 565	2 923	705	2 573	4 565	9	
18	46	32	10	4	28	13	4	5	29	10	
2 416	4 006	2 371	907	728	2 297	624	574	909	1 506	11	
16	91	57	30	4	44	2	13	-	7	12	
2 400	3 915	2 314	877	724	2 253	622	561	909	1 499	13	
684	1 468	1 027	220	221	249	458	298	682	996	14	
682	1 244	902	162	180	245	438	287	662	863	15	
-	-	-	-	-	-	-	-	-	-	16	
2	224	125	58	41	4	20	11	20	133	17	
2 282	3 733	2 015	896	822	2 707	1 775	990	3 253	4 786	18	
545	849	411	212	226	625	381	397	1 185	2 465	19	
672	1 610	866	366	378	1 309	718	314	1 264	1 191	20	
7 179	20 113	11 365	4 836	3 912	15 593	3 531	1 631	6 292	7 518	21	
4 631	8 631	5 021	1 658	1 952	11 669	2 988	1 551	4 077	5 622	22	
18	103	56	14	33	2	9	2	1	67	23	
15 080	36 522	21 511	7 186	7 825	33 816	10 638	5 013	15 612	20 624	24	
4 058	7 881	3 811	2 756	1 314	2 405	1 127	505	1 539	3 062	25	
1 011	1 580	601	684	295	563	314	142	394	823	26	
668	893	296	454	143	316	229	91	245	511	27	
10	8	2	4	2	8	4	2	1	2	28	
29 672	61 375	32 370	16 962	12 043	41 889	15 014	6 916	21 062	31 749	29	
zent											
100	100	100	100	100	100	100	100	100	100	1	
-	0,0	0,0	-	-	0,0	0,0	-	0,0	0,0	2	
0,1	2,6	3,9	0,8	1,3	-	13,6	0,2	4,1	2,8	3	
95,8	93,1	91,9	94,9	94,5	95,3	89,9	92,2	89,4	89,9	4	
4,2	6,8	8,0	5,0	5,5	4,6	9,9	7,8	10,2	9,9	5	
0,0	0,0	0,1	0,0	0,0	0,0	-	0,0	0,2	0,0	6	
0,0	0,1	0,1	0,1	0,0	0,1	0,1	0,0	0,1	0,2	7	
17,5	19,1	16,9	23,2	20,3	12,4	23,8	12,3	14,5	18,4	8	
17,4	19,0	16,7	23,1	20,3	12,3	23,7	12,3	14,5	18,2	9	
0,1	0,1	0,1	0,1	0,0	0,1	0,1	0,1	0,0	0,1	10	
11,6	8,5	9,0	8,2	7,6	6,2	5,1	10,0	5,1	6,0	11	
0,1	0,2	0,2	0,3	0,0	0,1	0,0	0,2	-	0,0	12	
11,5	8,4	8,8	7,9	7,6	6,1	5,1	9,8	5,1	6,0	13	
3,3	3,1	3,9	2,0	2,3	0,7	3,7	5,2	3,8	4,0	14	
3,3	2,7	3,4	1,5	1,9	0,7	3,6	5,0	3,7	3,4	15	
-	-	-	-	-	-	-	-	-	-	16	
0,0	0,5	0,5	0,5	0,4	0,0	0,2	0,2	0,1	0,5	17	
11,0	8,0	7,7	8,1	8,6	7,3	14,4	17,2	18,3	19,1	18	
2,6	1,8	1,6	1,9	2,4	1,7	3,1	6,9	6,7	9,9	19	
3,2	3,4	3,3	3,3	3,9	3,5	5,8	5,5	7,1	4,8	20	
34,5	42,9	43,3	43,6	40,8	42,0	28,7	28,4	35,4	30,0	21	
22,2	18,4	19,1	15,0	20,4	31,4	24,3	27,0	22,9	22,5	22	
0,1	0,2	0,2	0,1	0,3	0,0	0,1	0,0	0,0	0,3	23	
72,4	77,9	82,0	64,8	81,7	91,1	86,4	87,1	87,8	82,4	24	
19,5	16,8	14,5	24,9	13,7	6,5	9,2	8,8	8,7	12,2	25	
4,9	3,4	2,3	6,2	3,1	1,5	2,6	2,5	2,2	3,3	26	
3,2	1,9	1,1	4,1	1,5	0,9	1,9	1,6	1,4	2,0	27	
0,0	0,0	0,0	0,0	0,0	0,0	0,0	0,0	0,0	0,0	28	

3 Von der Staatsanwaltschaft beim Landgericht und

3.2 Erledigte Ermittlungsverfahren 2006 in Strafsachen mit dem Sachgebiet

3.2.1 Einleitungs-

Lfd. Nr.	Einleitungsart	Mecklen- burg- Vor- pommern	Niedersachsen				Nordrhein-	
	Erledigungsart		zusammen	OLG-Bezirk			zusammen	OLG-
				Braun- schweig	Celle	Oldenburg		Düsseldorf
An								
1	Erledigte Verfahren insgesamt	10 065	42 210	8 094	21 899	12 217	101 575	27 561
2	dar. Verfahren der organisierten Kriminalität	3	1	-	-	1	-	9
3	Jugendschutzsachen	152	1 516	104	955	457	7 878	2 619
eingeleitet durch								
4	Polizei	9 120	38 750	7 365	20 263	11 122	93 872	25 719
5	Staatsanwaltschaft	871	3 429	726	1 621	1 082	7 603	1 805
6	Steuer-/Zollfahndungsstelle	1	6	-	2	4	7	-
7	Verwaltungsbehörde	73	25	3	13	9	93	37
beendet durch								
8	Anklage	2 453	7 161	1 415	3 735	2 011	18 301	4 901
9	vor dem Amtsgericht	2 445	7 141	1 409	3 726	2 006	18 235	4 884
10	vor dem Landgericht	8	20	6	9	5	66	17
11	Antrag auf Erlass eines Strafbefehls	857	2 792	634	1 357	801	4 980	1 812
12	mit Freiheitsstrafe auf Bewährung	3	84	4	72	8	62	42
13	ohne Freiheitsstrafe	854	2 708	630	1 285	793	4 918	1 770
14	Einstellung mit Auflage	287	1 936	435	744	757	3 425	838
15	nach § 153a StPO	258	1 928	434	739	755	3 230	786
16	nach § 37 Abs.1 BtMG bzw. § 38 Abs. 2 (auch i.V.m. § 37 Abs.1 BtMG)	-	-	-	-	-	1	-
17	nach § 45 Abs.3 JGG	29	8	1	5	2	194	52
18	Einstellung ohne Auflage gemäß §§ 153, 153b und c, 154 Abs.1 und 154b bis e StPO, 45 Abs. 1 und 2 JGG, 31a Abs. 1 BtMG	1 548	7 917	1 567	3 919	2 431	18 322	5 504
19	dar.: wegen Geringfügigkeit (§ 153 Abs. 1 StPO)	495	3 528	741	1 699	1 088	8 310	2 514
20	Unwesentliche Nebenstraftat (§ 154 Abs. 1 StPO)	525	1 788	350	928	510	4 805	1 421
21	Einstellung gemäß § 170 Abs. 2 StPO	2 832	14 146	2 646	7 812	3 688	32 696	8 658
22	Andere Erledigungsart	2 088	8 258	1 397	4 332	2 529	23 851	5 848
23	dar. Abgabe an die Verwaltungsbehörde als Ordnungswidrigkeit (§§ 41 Abs. 2, 43 OWiG)	34	102	16	21	65	46	13
Unter den insgesamt erledigten Verfahren (lfd. Nr. 1) waren Verfahren 1)								
24	mit einem Beschuldigten	8 245	33 088	6 356	16 973	9 759	77 275	20 416
25	mit zwei Beschuldigten	1 229	6 253	1 183	3 352	1 718	16 566	4 840
26	mit drei Beschuldigten	351	1 715	340	935	440	4 512	1 323
27	mit vier bis zehn Beschuldigten	238	1 145	214	634	297	3 183	974
28	mit elf und mehr Beschuldigten	2	9	1	5	3	39	8
29	Zahl der von Ermittlungsverfahren insgesamt betroffenen Personen	12 983	56 339	10 771	29 633	15 935	139 865	38 911
Pro								
1	Erledigte Verfahren insgesamt	100	100	100	100	100	100	100
2	dar. Verfahren der organisierten Kriminalität	0,0	0,0	-	-	0,0	-	0,0
3	Jugendschutzsachen	1,5	3,6	1,3	4,4	3,7	7,8	9,5
eingeleitet durch								
4	Polizei	90,6	91,8	91,0	92,5	91,0	92,4	93,3
5	Staatsanwaltschaft	8,7	8,1	9,0	7,4	8,9	7,5	6,5
6	Steuer-/Zollfahndungsstelle	0,0	0,0	-	0,0	0,0	0,0	-
7	Verwaltungsbehörde	0,7	0,1	0,0	0,1	0,1	0,1	0,1
beendet durch								
8	Anklage	24,4	17,0	17,5	17,1	16,5	18,0	17,8
9	vor dem Amtsgericht	24,3	16,9	17,4	17,0	16,4	18,0	17,7
10	vor dem Landgericht	0,1	0,0	0,1	0,0	0,0	0,1	0,1
11	Antrag auf Erlass eines Strafbefehls	8,5	6,6	7,8	6,2	6,6	4,9	6,6
12	mit Freiheitsstrafe auf Bewährung	0,0	0,2	0,0	0,3	0,1	0,1	0,2
13	ohne Freiheitsstrafe	8,5	6,4	7,8	5,9	6,5	4,8	6,4
14	Einstellung mit Auflage	2,9	4,6	5,4	3,4	6,2	3,4	3,0
15	nach § 153a StPO	2,6	4,6	5,4	3,4	6,2	3,2	2,9
16	nach § 37 Abs.1 BtMG bzw. § 38 Abs. 2 (auch i.V.m. § 37 Abs.1 BtMG)	-	-	-	-	-	0,0	-
17	nach § 45 Abs.3 JGG	0,3	0,0	0,0	0,0	0,0	0,2	0,2
18	Einstellung ohne Auflage gemäß §§ 153, 153b und c, 154 bis 154e StPO, 45 Abs. 1 und 2 JGG, 31a Abs. 1 BtMG	15,4	18,8	19,4	17,9	19,9	18,0	20,0
19	dar.: wegen Geringfügigkeit (§ 153 Abs. 1 StPO)	4,9	8,4	9,2	7,8	8,9	8,2	9,1
20	Unwesentliche Nebenstraftat (§ 154 Abs. 1 StPO)	5,2	4,2	4,3	4,2	4,2	4,7	5,2
21	Einstellung gemäß § 170 Abs. 2 StPO	28,1	33,5	32,7	35,7	30,2	32,2	31,4
22	Andere Erledigungsart	20,7	19,6	17,3	19,8	20,7	23,5	21,2
23	dar. Abgabe an die Verwaltungsbehörde als Ordnungswidrigkeit (§§ 41 Abs. 2, 43 OWiG)	0,3	0,2	0,2	0,1	0,5	0,0	0,0
Unter den insgesamt erledigten Verfahren (lfd. Nr. 1) waren Verfahren 1)								
24	mit einem Beschuldigten	81,9	78,4	78,5	77,5	79,9	76,1	74,1
25	mit zwei Beschuldigten	12,2	14,8	14,6	15,3	14,1	16,3	17,6
26	mit drei Beschuldigten	3,5	4,1	4,2	4,3	3,6	4,4	4,8
27	mit vier bis zehn Beschuldigten	2,4	2,7	2,6	2,9	2,4	3,1	3,5
28	mit elf und mehr Beschuldigten	0,0	0,0	0,0	0,0	0,0	0,0	0,0

1) Die durch Antrag auf Durchführung eines objektives Verfahren erledigten Verfahren sind in der nachstehenden Aufgliederung nicht enthalten.

von der Anwaltschaft erledigte Ermittlungsverfahren nach ausgewählten Sachgebieten

"Vorsätzliche Körperverletzungen" nach Ländern
und Erledigungsart

Westfalen		Rheinland-Pfalz			Saarland	Sachsen	Sachsen- Anhalt	Schleswig- Holstein	Thüringen	Lfd. Nr.
Bezirk		zusammen	OLG-Bezirk							
Hamm	Köln		Koblenz	Zweibrücken						
zahl										
48 599	25 415	26 384	15 939	10 445	7 480	15 895	13 742	18 068	11 720	1
.	4	2	1	1	-	-	1	3	2	2
3 587	1 672	251	-	251	1	375	394	936	100	3
44 627	23 526	23 570	14 248	9 322	7 138	14 615	12 826	16 822	11 040	4
3 928	1 870	2 710	1 616	1 094	326	1 271	911	1 237	675	5
3	4	23	23	-	15	-	3	6	4	6
41	15	81	52	29	1	9	2	3	1	7
9 436	3 964	3 088	2 003	1 085	1 036	3 906	2 387	2 688	2 334	8
9 398	3 953	3 076	1 996	1 080	1 026	3 893	2 374	2 683	2 325	9
38	11	12	7	5	10	13	13	5	9	10
2 306	862	1 367	909	458	501	1 289	605	598	836	11
15	5	45	39	6	19	12	13	2	10	12
2 291	857	1 322	870	452	482	1 277	592	596	826	13
1 883	704	1 193	775	418	155	466	623	1 023	212	14
1 827	617	1 191	773	418	129	462	616	864	197	15
-	1	-	-	-	-	-	-	-	-	16
56	86	2	2	-	26	4	7	159	15	17
7 354	5 464	4 055	2 440	1 615	1 171	2 014	2 113	3 232	1 786	18
3 269	2 527	1 255	822	433	657	389	818	1 575	547	19
2 004	1 380	1 318	803	515	334	758	596	892	538	20
16 387	7 651	10 220	6 146	4 074	3 179	4 907	4 964	6 576	3 694	21
11 233	6 770	6 461	3 666	2 795	1 438	3 313	3 050	3 951	2 858	22
29	4	36	20	16	4	47	21	37	15	23
37 248	19 611	23 201	13 916	9 285	6 730	13 690	11 603	13 401	10 175	24
7 787	3 939	2 279	1 477	802	519	1 662	1 562	3 425	1 024	25
2 131	1 058	576	358	218	160	330	354	803	321	26
1 413	796	323	186	137	71	206	221	436	195	27
20	11	5	2	3	-	5	2	1	5	28
66 252	34 702	31 139	18 895	12 244	8 574	19 070	16 873	24 715	14 193	29
zent										
100	100	100	100	100	100	100	100	100	100	1
-	0,0	0,0	0,0	0,0	-	-	0,0	0,0	0,0	2
7,4	6,6	1,0	-	2,4	0,0	2,4	2,9	5,2	0,9	3
91,8	92,6	89,3	89,4	89,2	95,4	91,9	93,3	93,1	94,2	4
8,1	7,4	10,3	10,1	10,5	4,4	8,0	6,6	6,8	5,8	5
0,0	0,0	0,1	0,1	-	0,2	-	0,0	0,0	0,0	6
0,1	0,1	0,3	0,3	0,3	0,0	0,1	0,0	0,0	0,0	7
19,4	15,6	11,7	12,6	10,4	13,9	24,6	17,4	14,9	19,9	8
19,3	15,6	11,7	12,5	10,3	13,7	24,5	17,3	14,8	19,8	9
0,1	0,0	0,0	0,0	0,0	0,1	0,1	0,1	0,0	0,1	10
4,7	3,4	5,2	5,7	4,4	6,7	8,1	4,4	3,3	7,1	11
0,0	0,0	0,2	0,2	0,1	0,3	0,1	0,1	0,0	0,1	12
4,7	3,4	5,0	5,5	4,3	6,4	8,0	4,3	3,3	7,0	13
3,9	2,8	4,5	4,9	4,0	2,1	2,9	4,5	5,7	1,8	14
3,8	2,4	4,5	4,8	4,0	1,7	2,9	4,5	4,8	1,7	15
-	0,0	-	-	-	-	-	-	-	-	16
0,1	0,3	0,0	0,0	-	0,3	0,0	0,1	0,9	0,1	17
15,1	21,5	15,4	15,3	15,5	15,7	12,7	15,4	17,9	15,2	18
6,7	9,9	4,8	5,2	4,1	8,8	2,4	6,0	8,7	4,7	19
4,1	5,4	5,0	5,0	4,9	4,5	4,8	4,3	4,9	4,6	20
33,7	30,1	38,7	38,6	39,0	42,5	30,9	36,1	36,4	31,5	21
23,1	26,6	24,5	23,0	26,8	19,2	20,8	22,2	21,9	24,4	22
0,1	0,0	0,1	0,1	0,2	0,1	0,3	0,2	0,2	0,1	23
76,6	77,2	87,9	87,3	88,9	90,0	86,1	84,4	74,2	86,8	24
16,0	15,5	8,6	9,3	7,7	6,9	10,5	11,4	19,0	8,7	25
4,4	4,2	2,2	2,2	2,1	2,1	2,1	2,6	4,4	2,7	26
2,9	3,1	1,2	1,2	1,3	0,9	1,3	1,6	2,4	1,7	27
0,0	0,0	0,0	0,0	0,0	-	0,0	0,0	0,0	0,0	28

3 Von der Staatsanwaltschaft beim Landgericht und
3.2 Erledigte Ermittlungsverfahren 2006 in Strafsachen mit dem Sachgebiet
3.2.2 Verfahrens

Lfd. Nr.	Verfahrensdauer mehr als ... bis einschließlich... Monate	Einheit	Deutschland	Früheres Bundesgebiet einschl. Gesamt-Berlin	Neue Länder	Baden-	
						zusammen	OLG-
							Karlsruhe

Verfahrensdauer vom Tag des Eingangs bei der Staats-/

1	Erledigte Verfahren insgesamt	Anzahl	433 577	369 843	63 734	41 568	20 741
2	bis 1	%	62,3	63,2	57,3	65,6	67,3
3	1 - 2	%	15,8	15,6	17,2	15,1	14,5
4	2 - 3	%	8,2	8,1	8,7	7,2	7,2
5	3 - 6	%	9,1	8,9	10,6	7,8	7,3
6	6 - 12	%	3,9	3,6	5,2	3,8	3,4
7	12 - 18	%	0,5	0,5	0,8	0,4	0,2
8	18 - 24	%	0,1	0,1	0,2	0,0	0,0
9	24 - 36	%	0,1	0,1	0,1	0,0	0,0
10	mehr als 36 Monate	%	0,0	0,0	0,0	0,0	0,0
11	Durchschnittliche Verfahrensdauer (arithm. Mittel)	Monate	1,5	1,4	1,7	1,4	1,3
12	dar. erledigt durch Anklage zusammen	Anzahl	74 219	60 203	14 016	6 522	2 887
13	Durchschnittliche Verfahrensdauer (arithm. Mittel)	Monate	2,1	2,0	2,4	2,0	1,9

Verfahrensdauer vom Tag der Einleitung des Ermittlungsverfahrens (bei der

14	Erledigte Verfahren insgesamt	Anzahl	433 577	369 843	63 734	41 568	20 741
15	bis 1	%	15,4	16,3	10,1	24,1	27,4
16	1 - 2	%	25,4	26,3	20,6	25,2	25,7
17	2 - 3	%	20,2	20,1	20,5	17,0	16,5
18	3 - 6	%	27,3	26,6	31,8	22,4	21,0
19	6 - 12	%	9,8	9,1	14,0	9,2	7,7
20	12 - 18	%	1,4	1,2	2,3	1,7	1,5
21	18 - 24	%	0,3	0,2	0,5	0,2	0,2
22	24 - 36	%	0,1	0,1	0,1	0,1	0,0
23	mehr als 36 Monate	%	0,0	0,0	0,0	0,1	0,1
24	Durchschnittliche Verfahrensdauer (arithm. Mittel)	Monate	3,2	3,1	3,9	3,0	2,8
25	dar. erledigt durch Anklage zusammen	Anzahl	74 219	60 203	14 016	6 522	2 887
26	Durchschnittliche Verfahrensdauer (arithm. Mittel)	Monate	4,0	3,9	4,7	3,9	3,7

Verfahrensdauer vom Tag der Einleitung des Ermittlungsverfahrens (bei der

27	Erledigte Verfahren insgesamt	Anzahl	433 577	369 843	63 734	41 568	20 741
28	bis 1	%	37,6	39,0	29,3	50,6	53,9
29	1 - 2	%	31,7	32,0	29,9	23,5	22,8
30	2 - 3	%	16,0	15,5	18,9	11,9	11,1
31	3 - 6	%	12,6	11,7	18,1	11,0	9,7
32	6 - 12	%	1,9	1,6	3,4	2,6	2,2
33	12 - 18	%	0,2	0,2	0,3	0,3	0,2
34	18 - 24	%	0,0	0,0	0,1	0,1	0,0
35	24 - 36	%	0,0	0,0	0,0	0,0	0,0
36	mehr als 36 Monate	%	0,0	0,0	0,0	0,0	0,0
37	Durchschnittliche Verfahrensdauer (arithm. Mittel)	Monate	1,7	1,7	2,1	1,6	1,5
38	dar. erledigt durch Anklage zusammen	Anzahl	74 219	60 203	14 016	6 522	2 887
39	Durchschnittliche Verfahrensdauer (arithm. Mittel)	Monate	2,0	1,9	2,3	1,9	1,8

von der Anwaltschaft erledigte Ermittlungsverfahren nach ausgewählten Sachgebieten

"Vorsätzliche Körperverletzungen" nach Ländern

dauer

Württemberg	Bayern				Berlin	Brandenburg	Bremen	Hamburg	Hessen	Lfd. Nr.
Bezirk	zusammen	OLG-Bezirk								
Stuttgart		München	Nürnberg	Bamberg						

Anwaltschaft bis zur Erledigung durch die Staats-/Anwaltschaft

20 827	46 884	26 221	11 084	9 579	37 108	12 312	5 753	17 791	25 022	1
63,9	73,4	69,1	81,0	76,4	72,8	52,9	55,6	69,5	41,2	2
15,6	14,4	16,3	11,6	12,6	10,3	14,6	16,4	14,0	20,3	3
7,3	5,5	6,5	3,6	5,0	6,5	9,7	9,0	6,4	12,8	4
8,3	5,0	6,0	3,0	4,6	7,4	13,2	11,6	6,5	16,6	5
4,2	1,4	1,8	0,7	1,3	2,7	8,2	5,8	2,8	7,7	6
0,6	0,1	0,2	0,1	0,1	0,3	1,1	1,3	0,3	1,1	7
0,0	0,0	0,0	0,0	0,0	0,0	0,3	0,1	0,1	0,2	8
0,0	0,0	0,0	0,0	-	0,0	0,1	0,1	0,4	0,1	9
0,0	0,0	0,0	0,0	-	-	0,0	-	0,0	0,0	10
1,5	1,0	1,1	0,7	0,9	1,0	2,1	1,9	1,3	2,4	11
3 635	8 933	4 422	2 567	1 944	4 593	2 936	709	2 578	4 594	12
2,1	1,4	1,6	1,0	1,3	1,9	2,7	2,3	1,9	2,9	13

Einleitungsbehörde) bis zur Erledigung durch die Staats-/Anwaltschaft

20 827	46 884	26 221	11 084	9 579	37 108	12 312	5 753	17 791	25 022	14
20,9	19,4	20,0	19,0	18,1	7,0	6,1	12,9	20,5	9,8	15
24,8	28,7	27,9	31,5	27,9	20,4	13,5	26,9	33,4	19,8	16
17,5	20,3	19,7	20,9	21,4	24,1	18,3	20,6	20,3	18,8	17
23,8	24,3	24,6	22,8	24,9	36,5	35,4	26,0	18,9	33,1	18
10,7	6,5	7,0	5,2	6,8	10,2	21,4	10,8	5,1	15,6	19
1,9	0,7	0,7	0,5	0,8	1,3	4,2	2,2	1,1	2,2	20
0,3	0,1	0,1	0,1	0,1	0,2	0,8	0,4	0,2	0,5	21
0,1	0,0	0,1	0,0	0,0	0,1	0,3	0,2	0,4	0,1	22
0,1	0,0	0,0	0,0	-	0,1	0,1	0,0	0,0	0,0	23
3,2	2,7	2,8	2,6	2,8	3,6	4,9	3,4	2,6	4,0	24
3 635	8 933	4 422	2 567	1 944	4 593	2 936	709	2 578	4 594	25
4,0	3,3	3,5	3,0	3,4	4,7	5,5	3,9	3,4	4,6	26

Einleitungsbehörde) bis zum Eingang bei der Staats-/Anwaltschaft

20 827	46 884	26 221	11 084	9 579	37 108	12 312	5 753	17 791	25 022	27
47,2	41,2	44,5	38,0	35,7	12,6	16,6	37,5	43,5	40,6	28
24,2	28,5	27,3	29,8	30,2	30,4	26,6	39,8	38,5	31,8	29
12,6	15,1	14,2	16,1	16,4	27,7	23,4	13,4	12,2	14,8	30
12,3	12,6	11,6	13,4	14,4	26,2	26,7	8,1	5,0	11,6	31
3,1	2,4	2,2	2,4	3,0	2,7	6,2	1,0	0,6	1,1	32
0,4	0,2	0,2	0,2	0,3	0,2	0,5	0,1	0,1	0,1	33
0,1	0,0	0,0	0,0	0,1	0,1	0,0	0,1	0,0	0,0	34
0,0	0,0	0,0	0,0	0,0	0,1	0,0	0,0	0,0	0,0	35
0,0	0,0	0,0	0,0	-	0,0	0,0	-	0,0	0,0	36
1,7	1,7	1,6	1,8	1,9	2,5	2,7	1,5	1,3	1,6	37
3 635	8 933	4 422	2 567	1 944	4 593	2 936	709	2 578	4 594	38
1,9	2,0	1,8	2,0	2,1	2,8	2,8	1,6	1,5	1,7	39

3 Von der Staatsanwaltschaft beim Landgericht und
3.2 Erledigte Ermittlungsverfahren 2006 in Strafsachen mit dem Sachgebiet
3.2.2 Verfahrens

Lfd. Nr.	Verfahrensdauer mehr als ... bis einschließlich... Monate	Einheit	Mecklen- burg- Vor- pommern	Niedersachsen				Nordrhein-	
				zusammen	OLG-Bezirk			zusammen	OLG-
					Braun- schweig	Celle	Oldenburg		Düsseldorf
Verfahrensdauer vom Tag des Eingangs bei der Staats-/									
1	Erledigte Verfahren insgesamt	Anzahl	10 065	42 210	8 094	21 899	12 217	101 575	27 561
2	bis 1	%	58,1	65,4	64,9	67,2	62,4	60,1	57,3
3	1 - 2	%	15,8	16,9	17,4	15,9	18,4	16,2	15,4
4	2 - 3	%	8,5	8,1	8,3	7,3	9,3	8,8	8,9
5	3 - 6	%	10,9	7,2	7,5	7,0	7,3	10,0	11,1
6	6 - 12	%	5,1	2,3	1,9	2,5	2,2	4,0	5,6
7	12 - 18	%	1,2	0,2	0,1	0,1	0,3	0,6	1,2
8	18 - 24	%	0,3	0,0	-	0,0	0,0	0,2	0,4
9	24 - 36	%	0,1	0,0	0,0	0,0	0,0	0,1	0,1
10	mehr als 36 Monate	%	0,0	0,0	-	0,0	-	0,0	0,0
11	Durchschnittliche Verfahrensdauer (arithm. Mittel)	Monate	1,8	1,2	1,2	1,2	1,3	1,6	1,9
12	dar. erledigt durch Anklage zusammen	Anzahl	2 453	7 161	1 415	3 735	2 011	18 301	4 901
13	Durchschnittliche Verfahrensdauer (arithm. Mittel)	Monate	2,5	1,6	1,5	1,6	1,6	2,1	2,4
Verfahrensdauer vom Tag der Einleitung des Ermittlungsverfahrens (bei der									
14	Erledigte Verfahren insgesamt	Anzahl	10 065	42 210	8 094	21 899	12 217	101 575	27 561
15	bis 1	%	11,7	21,3	23,5	20,0	22,3	14,8	10,9
16	1 - 2	%	21,3	29,9	32,8	29,8	28,3	27,1	24,8
17	2 - 3	%	19,2	20,4	20,0	20,9	19,9	19,9	19,7
18	3 - 6	%	30,4	22,4	18,7	22,9	23,9	26,7	28,8
19	6 - 12	%	14,1	5,3	4,7	5,7	4,8	9,7	12,6
20	12 - 18	%	2,2	0,5	0,3	0,5	0,7	1,3	2,2
21	18 - 24	%	0,7	0,1	0,0	0,1	0,1	0,3	0,6
22	24 - 36	%	0,3	0,0	0,0	0,0	0,0	0,1	0,3
23	mehr als 36 Monate	%	0,0	0,0	0,0	0,0	0,0	0,0	0,0
24	Durchschnittliche Verfahrensdauer (arithm. Mittel)	Monate	3,9	2,5	2,3	2,6	2,5	3,2	3,7
25	dar. erledigt durch Anklage zusammen	Anzahl	2 453	7 161	1 415	3 735	2 011	18 301	4 901
26	Durchschnittliche Verfahrensdauer (arithm. Mittel)	Monate	4,7	3,1	2,8	3,2	3,0	3,9	4,3
Verfahrensdauer vom Tag der Einleitung des Ermittlungsverfahrens (bei der									
27	Erledigte Verfahren insgesamt	Anzahl	10 065	42 210	8 094	21 899	12 217	101 575	27 561
28	bis 1	%	31,9	49,1	55,4	45,4	51,4	38,0	31,8
29	1 - 2	%	29,7	31,4	30,8	32,7	29,4	35,4	36,7
30	2 - 3	%	17,4	12,2	9,7	13,4	11,6	15,0	17,0
31	3 - 6	%	16,9	6,7	3,7	7,8	6,9	10,0	12,2
32	6 - 12	%	3,6	0,5	0,2	0,6	0,6	1,4	2,1
33	12 - 18	%	0,3	0,1	0,1	0,1	0,1	0,1	0,1
34	18 - 24	%	0,1	0,0	0,0	0,0	0,0	0,0	0,0
35	24 - 36	%	0,0	0,0	0,0	0,0	-	0,0	0,0
36	mehr als 36 Monate	%	0,0	0,0	0,0	0,0	0,0	0,0	0,0
37	Durchschnittliche Verfahrensdauer (arithm. Mittel)	Monate	2,1	1,3	1,1	1,4	1,2	1,6	1,8
38	dar. erledigt durch Anklage zusammen	Anzahl	2 453	7 161	1 415	3 735	2 011	18 301	4 901
39	Durchschnittliche Verfahrensdauer (arithm. Mittel)	Monate	2,2	1,5	1,3	1,6	1,5	1,8	2,0

von der Anwaltschaft erledigte Ermittlungsverfahren nach ausgewählten Sachgebieten

"Vorsätzliche Körperverletzungen" nach Ländern

dauer

Westfalen		Rheinland-Pfalz			Saarland	Sachsen	Sachsen-Anhalt	Schleswig-Holstein	Thüringen	Lfd. Nr.
Bezirk		zusammen	OLG-Bezirk							
Hamm	Köln		Koblenz	Zweibrücken						

Amtsanwaltschaft bis zur Erledigung durch die Staats-/Anwaltschaft

48 599	25 415	26 384	15 939	10 445	7 480	15 895	13 742	18 068	11 720	1
63,0	57,6	59,7	62,3	55,9	37,7	61,8	59,5	66,4	52,4	2
16,4	16,8	18,2	16,9	20,1	16,8	16,1	19,0	13,8	20,5	3
8,3	9,5	8,5	7,7	9,7	12,7	7,8	8,7	8,0	9,3	4
9,0	10,7	9,1	8,4	10,3	17,9	8,9	9,0	8,5	11,6	5
2,9	4,5	3,9	4,1	3,6	11,7	4,7	3,4	2,9	5,0	6
0,2	0,6	0,3	0,4	0,2	2,3	0,7	0,3	0,4	0,9	7
0,1	0,2	0,1	0,2	0,0	0,5	0,0	0,1	0,1	0,2	8
0,0	0,0	0,1	0,1	0,0	0,3	0,0	0,0	0,0	0,1	9
0,0	0,0	0,0	0,0	0,0	0,0	0,0	0,0	-	0,0	10
1,3	1,6	1,5	1,5	1,5	3,0	1,5	1,5	1,3	1,9	11
9 436	3 964	3 088	2 003	1 085	1 036	3 906	2 387	2 688	2 334	12
1,8	2,5	2,2	2,1	2,2	4,3	2,1	2,1	1,8	2,6	13

Einleitungsbehörde) bis zur Erledigung durch die Staats-/Anwaltschaft

48 599	25 415	26 384	15 939	10 445	7 480	15 895	13 742	18 068	11 720	14
16,9	15,1	17,5	18,0	16,8	6,6	12,9	11,3	14,2	7,4	15
29,0	25,9	25,0	24,9	25,1	19,8	23,1	25,1	27,4	19,0	16
20,2	19,6	20,2	20,2	20,3	17,9	20,8	23,0	21,2	20,7	17
25,1	27,4	26,5	26,1	27,2	32,0	29,1	30,4	27,5	34,3	18
7,8	10,1	9,4	9,3	9,6	18,8	11,7	8,9	8,7	15,4	19
0,7	1,4	1,0	1,1	0,9	3,8	2,1	1,1	0,9	2,4	20
0,2	0,3	0,2	0,2	0,1	0,7	0,2	0,1	0,1	0,6	21
0,1	0,1	0,1	0,1	0,1	0,4	0,0	0,0	0,0	0,2	22
0,0	0,0	0,0	0,1	0,0	0,0	0,0	0,0	-	0,1	23
2,9	3,2	3,1	3,1	3,0	4,5	3,5	3,2	3,0	4,1	24
9 436	3 964	3 088	2 003	1 085	1 036	3 906	2 387	2 688	2 334	25
3,6	4,3	4,0	4,0	4,0	6,0	4,3	3,9	3,8	5,0	26

Einleitungsbehörde) bis zum Eingang bei der Staats-/Anwaltschaft

48 599	25 415	26 384	15 939	10 445	7 480	15 895	13 742	18 068	11 720	27
41,1	39,1	42,7	40,4	46,2	34,7	33,2	34,0	32,4	29,8	28
35,1	34,7	30,1	30,8	29,2	40,7	30,0	34,0	36,9	28,5	29
13,8	15,2	14,4	15,3	12,9	16,2	17,6	17,9	17,3	18,3	30
8,9	9,6	11,2	12,1	9,9	7,8	16,3	12,8	11,8	18,8	31
1,0	1,2	1,4	1,3	1,6	0,6	2,6	1,2	1,5	4,0	32
0,1	0,1	0,1	0,1	0,1	0,0	0,2	0,1	0,1	0,4	33
0,0	0,0	0,0	0,0	0,0	0,0	0,0	0,0	0,0	0,1	34
0,0	0,0	0,0	0,0	0,0	-	0,0	0,0	0,0	0,0	35
0,0	-	0,0	0,0	-	-	0,0	0,0	-	0,0	36
1,5	1,6	1,6	1,6	1,5	1,5	1,9	1,7	1,7	2,2	37
9 436	3 964	3 088	2 003	1 085	1 036	3 906	2 387	2 688	2 334	38
1,8	1,8	1,8	1,8	1,8	1,7	2,2	1,9	2,0	2,4	39

3 Von der Staatsanwaltschaft beim Landgericht und

3.3 Erledigte Ermittlungsverfahren 2006 in Strafsachen mit dem Sachgebiet

3.3.1 Einleitungs-

Lfd. Nr.	Einleitungsart Erledigungsart	Deutschland	Früheres Bundesgebiet einschl. Gesamt-Berlin	Neue Länder	Baden-	
					zusammen	OLG-
						Karlsruhe
						An
1	Erledigte Verfahren insgesamt	749 847	600 934	148 913	69 554	34 385
2	dar. Verfahren der organisierten Kriminalität	28	2	2
3	Jugendschutzsachen	2 509	1 748	761	1	-
	eingeleitet durch					
4	Polizei	675 164	542 523	132 641	64 492	31 372
5	Staatsanwaltschaft	73 850	57 990	15 860	5 035	2 990
6	Steuer-/Zollfahndungsstelle	234	196	38	17	14
7	Verwaltungsbehörde	599	225	374	10	9
	beendet durch					
8	Anklage	124 664	102 148	22 516	9 215	4 072
9	vor dem Amtsgericht	124 397	101 917	22 480	9 179	4 052
10	vor dem Landgericht	267	231	36	36	20
11	Antrag auf Erlass eines Strafbefehls	78 075	63 617	14 458	11 670	6 011
12	mit Freiheitsstrafe auf Bewährung	484	449	35	92	61
13	ohne Freiheitsstrafe	77 591	63 168	14 423	11 578	5 950
14	Einstellung mit Auflage	47 097	38 168	8 929	7 401	3 024
15	nach § 153a StPO	44 502	35 683	8 819	7 289	2 925
16	nach § 37 Abs.1 BtMG bzw. § 38 Abs. 2 (auch i.V.m. § 37 Abs.1 BtMG)	12	12		2	2
17	nach § 45 Abs.3 JGG	2 583	2 473	110	110	97
18	Einstellung ohne Auflage gemäß §§ 153, 153b und c, 154 Abs.1 und 154b bis e StPO, 45 Abs. 1 und 2 JGG, 31a Abs. 1 BtMG	234 011	185 714	48 297	20 205	10 710
19	dar.: wegen Geringfügigkeit (§ 153 Abs. 1 StPO)	107 915	84 390	23 525	8 628	5 097
20	Unwesentliche Nebenstraftat (§ 154 Abs. 1 StPO)	67 382	55 271	12 111	4 178	1 965
21	Einstellung gemäß § 170 Abs. 2 StPO	144 988	111 391	33 597	11 996	5 531
22	Andere Erledigungsart	121 012	99 896	21 116	9 067	5 037
23	dar. Abgabe an die Verwaltungsbehörde als Ordnungswidrigkeit (§§ 41 Abs. 2, 43 OWiG)	233	172	61	37	22
	Unter den insgesamt erledigten Verfahren (lfd. Nr. 1) waren Verfahren 1)					
24	mit einem Beschuldigten	632 851	509 088	123 763	59 962	30 194
25	mit zwei Beschuldigten	85 432	67 541	17 891	7 038	3 029
26	mit drei Beschuldigten	20 461	16 057	4 404	1 650	745
27	mit vier bis zehn Beschuldigten	10 965	8 138	2 827	891	410
28	mit elf und mehr Beschuldigten	133	105	28	13	7
29	Zahl der von Ermittlungsverfahren insgesamt betroffenen Personen	918 586	732 002	186 584	83 378	40 517
						Pro
1	Erledigte Verfahren insgesamt	100	100	100	100	100
2	dar. Verfahren der organisierten Kriminalität	-	-	0,0	0,0	0,0
3	Jugendschutzsachen	0,3	0,3	0,5	0,0	-
	eingeleitet durch					
4	Polizei	90,0	90,3	89,1	92,7	91,2
5	Staatsanwaltschaft	9,8	9,6	10,7	7,2	8,7
6	Steuer-/Zollfahndungsstelle	0,0	0,0	0,0	0,0	0,0
7	Verwaltungsbehörde	0,1	0,0	0,3	0,0	0,0
	beendet durch					
8	Anklage	16,6	17,0	15,1	13,2	11,8
9	vor dem Amtsgericht	16,6	17,0	15,1	13,2	11,8
10	vor dem Landgericht	0,0	0,0	0,0	0,1	0,1
11	Antrag auf Erlass eines Strafbefehls	10,4	10,6	9,7	16,8	17,5
12	mit Freiheitsstrafe auf Bewährung	0,1	0,1	0,0	0,1	0,2
13	ohne Freiheitsstrafe	10,3	10,5	9,7	16,6	17,3
14	Einstellung mit Auflage	6,3	6,4	6,0	10,6	8,8
15	nach § 153a StPO	5,9	5,9	5,9	10,5	8,5
16	nach § 37 Abs.1 BtMG bzw. § 38 Abs. 2 (auch i.V.m. § 37 Abs.1 BtMG)	0,0	0,0	-	0,0	0,0
17	nach § 45 Abs.3 JGG	0,3	0,4	0,1	0,2	0,3
18	Einstellung ohne Auflage gemäß §§ 153, 153b und c, 154 bis 154e StPO, 45 Abs. 1 und 2 JGG, 31a Abs. 1 BtMG	31,2	30,9	32,4	29,0	31,1
19	dar.: wegen Geringfügigkeit (§ 153 Abs. 1 StPO)	14,4	14,0	15,8	12,4	14,8
20	Unwesentliche Nebenstraftat (§ 154 Abs. 1 StPO)	9,0	9,2	8,1	6,0	5,7
21	Einstellung gemäß § 170 Abs. 2 StPO	19,3	18,5	22,6	17,2	16,1
22	Andere Erledigungsart	16,1	16,6	14,2	13,0	14,6
23	dar. Abgabe an die Verwaltungsbehörde als Ordnungswidrigkeit (§§ 41 Abs. 2, 43 OWiG)	0,0	0,0	0,0	0,1	0,1
	Unter den insgesamt erledigten Verfahren (lfd. Nr. 1) waren Verfahren 1)					
24	mit einem Beschuldigten	84,4	84,7	83,1	86,2	87,8
25	mit zwei Beschuldigten	11,4	11,2	12,0	10,1	8,8
26	mit drei Beschuldigten	2,7	2,7	3,0	2,4	2,2
27	mit vier bis zehn Beschuldigten	1,5	1,4	1,9	1,3	1,2
28	mit elf und mehr Beschuldigten	0,0	0,0	0,0	0,0	0,0

1) Die durch Antrag auf Durchführung eines objektives Verfahren erledigten Verfahren sind in der nachstehenden Aufgliederung nicht enthalten.

von der Anwaltschaft erledigte Ermittlungsverfahren nach ausgewählten Sachgebieten

"Diebstahl und Unterschlagung" nach Ländern
und Erledigungsart

Württemberg	Bayern				Berlin	Brandenburg	Bremen	Hamburg	Hessen	Lfd. Nr.
Bezirk	zusammen	OLG-Bezirk								
Stuttgart		München	Nürnberg	Bamberg						
zahl										
35 169	76 910	44 359	19 184	13 367	50 815	38 008	12 083	26 100	42 076	1
-	5	2	2	1	35	17	-	-	5	2
1	21	21	-	-	-	730	-	88	150	3
33 120	70 019	39 937	17 827	12 255	46 344	34 180	10 921	22 523	37 786	4
2 045	6 827	4 392	1 330	1 105	4 446	3 801	1 157	3 544	4 239	5
3	18	14	-	4	17	3	3	28	17	6
1	46	16	27	3	8	24	2	5	34	7
5 143	12 675	6 412	3 990	2 273	6 871	5 244	2 174	3 499	7 526	8
5 127	12 625	6 377	3 977	2 271	6 866	5 238	2 170	3 498	7 496	9
16	50	35	13	2	5	6	4	1	30	10
5 659	9 481	4 999	2 810	1 672	4 793	2 746	1 636	1 648	4 333	11
31	90	45	39	6	35	1	8	2	9	12
5 628	9 391	4 954	2 771	1 666	4 758	2 745	1 628	1 646	4 324	13
4 377	11 413	6 331	3 267	1 815	904	931	439	1 025	3 696	14
4 364	10 137	5 649	2 945	1 543	903	906	416	963	3 425	15
-	1	-	1	-	-	-	-	-	1	16
13	1 275	682	321	272	1	25	23	62	270	17
9 495	15 434	9 454	3 547	2 433	13 426	10 442	3 928	11 396	13 451	18
3 531	5 806	3 799	1 066	941	6 871	4 857	1 491	5 289	6 174	19
2 213	4 737	2 877	1 069	791	3 601	2 982	1 786	3 850	4 001	20
6 465	14 649	9 103	3 113	2 433	8 066	11 947	1 567	3 401	5 973	21
4 030	13 258	8 060	2 457	2 741	16 755	6 698	2 339	5 131	7 097	22
15	68	36	14	18	1	5	2	-	4	23
29 768	67 627	39 514	16 384	11 729	44 263	31 061	10 470	22 991	35 827	24
4 009	7 377	3 940	2 126	1 311	4 983	4 659	1 186	2 376	4 507	25
905	1 315	644	447	224	1 057	1 386	286	495	1 131	26
481	584	259	222	103	506	897	138	234	606	27
6	7	2	5	-	6	5	3	4	5	28
42 861	89 193	50 588	23 108	15 497	59 855	48 924	14 367	30 364	51 133	29
zent										
100	100	100	100	100	100	100	100	100	100	1
-	0,0	0,0	0,0	0,0	0,1	0,0	-	-	0,0	2
0,0	0,0	0,0	-	-	-	1,9	-	0,3	0,4	3
94,2	91,0	90,0	92,9	91,7	91,2	89,9	90,4	86,3	89,8	4
5,8	8,9	9,9	6,9	8,3	8,7	10,0	9,6	13,6	10,1	5
0,0	0,0	0,0	-	0,0	0,0	0,0	0,0	0,1	0,0	6
0,0	0,1	0,0	0,1	0,0	0,0	0,1	0,0	0,0	0,1	7
14,6	16,5	14,5	20,8	17,0	13,5	13,8	18,0	13,4	17,9	8
14,6	16,4	14,4	20,7	17,0	13,5	13,8	18,0	13,4	17,8	9
0,0	0,1	0,1	0,1	0,0	0,0	0,0	0,0	0,0	0,1	10
16,1	12,3	11,3	14,6	12,5	9,4	7,2	13,5	6,3	10,3	11
0,1	0,1	0,1	0,2	0,0	0,1	0,0	0,1	0,0	0,0	12
16,0	12,2	11,2	14,4	12,5	9,4	7,2	13,5	6,3	10,3	13
12,4	14,8	14,3	17,0	13,6	1,8	2,4	3,6	3,9	8,8	14
12,4	13,2	12,7	15,4	11,5	1,8	2,4	3,4	3,7	8,1	15
-	0,0	-	0,0	-	-	-	-	-	0,0	16
0,0	1,7	1,5	1,7	2,0	0,0	0,1	0,2	0,2	0,6	17
27,0	20,1	21,3	18,5	18,2	26,4	27,5	32,5	43,7	32,0	18
10,0	7,5	8,6	5,6	7,0	13,5	12,8	12,3	20,3	14,7	19
6,3	6,2	6,5	5,6	5,9	7,1	7,8	14,8	14,8	9,5	20
18,4	19,0	20,5	16,2	18,2	15,9	31,4	13,0	13,0	14,2	21
11,5	17,2	18,2	12,8	20,5	33,0	17,6	19,4	19,7	16,9	22
0,0	0,1	0,1	0,1	0,1	0,0	0,0	0,0	-	0,0	23
84,6	87,9	89,1	85,4	87,7	87,1	81,7	86,7	88,1	85,1	24
11,4	9,6	8,9	11,1	9,8	9,8	12,3	9,8	9,1	10,7	25
2,6	1,7	1,5	2,3	1,7	2,1	3,6	2,4	1,9	2,7	26
1,4	0,8	0,6	1,2	0,8	1,0	2,4	1,1	0,9	1,4	27
0,0	0,0	0,0	0,0	-	0,0	0,0	0,0	0,0	0,0	28

3 Von der Staatsanwaltschaft beim Landgericht und

3.3 Erledigte Ermittlungsverfahren 2006 in Strafsachen mit dem Sachgebiet

3.3.1 Einleitungs-

Lfd. Nr.	Einleitungsart	Mecklen- burg- Vor- pommern	Niedersachsen				Nordrhein-	
	Erledigungsart		zusammen	OLG-Bezirk			zusammen	OLG-
				Braun- schweig	Celle	Oldenburg		Düsseldorf
An								
1	Erledigte Verfahren insgesamt	20 122	70 886	12 999	36 760	21 127	179 233	51 258
2	dar. Verfahren der organisierten Kriminalität	5	4	-	2	2	.	40
3	Jugendschutzsachen	5	44	4	18	22	1 339	411
eingeleitet durch								
4	Polizei	17 020	63 762	11 767	32 788	19 207	162 121	46 539
5	Staatsanwaltschaft	2 765	7 078	1 228	3 948	1 902	17 027	4 694
6	Steuer-/Zollfahndungsstelle	2	16	1	9	6	38	9
7	Verwaltungsbehörde	335	30	3	15	12	47	16
beendet durch								
8	Anklage	3 143	11 214	2 121	5 541	3 552	37 708	9 956
9	vor dem Amtsgericht	3 138	11 200	2 116	5 535	3 549	37 650	9 937
10	vor dem Landgericht	5	14	5	6	3	58	19
11	Antrag auf Erlass eines Strafbefehls	2 223	7 611	1 508	3 800	2 303	16 460	5 891
12	mit Freiheitsstrafe auf Bewährung	7	65	5	51	9	48	19
13	ohne Freiheitsstrafe	2 216	7 546	1 503	3 749	2 294	16 412	5 872
14	Einstellung mit Auflage	772	3 167	511	1 728	928	6 715	1 984
15	nach § 153a StPO	727	3 127	502	1 712	913	6 417	1 915
16	nach § 37 Abs.1 BtMG bzw. § 38 Abs. 2 (auch i.V.m. § 37 Abs.1 BtMG)	-	1	-	-	1	5	2
17	nach § 45 Abs.3 JGG	45	39	9	16	14	293	67
18	Einstellung ohne Auflage gemäß §§ 153, 153b und c, 154 Abs.1 und 154b bis e StPO, 45 Abs. 1 und 2 JGG, 31a Abs. 1 BtMG	6 552	23 809	4 443	12 685	6 681	58 459	16 751
19	dar.: wegen Geringfügigkeit (§ 153 Abs. 1 StPO)	3 296	10 880	2 200	6 019	2 661	26 886	7 101
20	Unwesentliche Nebenstraftat (§ 154 Abs. 1 StPO)	1 517	6 727	1 109	3 737	1 881	19 123	5 966
21	Einstellung gemäß § 170 Abs. 2 StPO	4 527	15 739	2 762	8 231	4 746	35 087	9 794
22	Andere Erledigungsart	2 905	9 346	1 654	4 775	2 917	24 804	6 882
23	dar. Abgabe an die Verwaltungsbehörde als Ordnungswidrigkeit (§§ 41 Abs. 2, 43 OWiG)	8	35	5	19	11	11	7
Unter den insgesamt erledigten Verfahren (lfd. Nr. 1) waren Verfahren 1)								
24	mit einem Beschuldigten	15 762	57 791	10 627	29 864	17 300	149 066	42 453
25	mit zwei Beschuldigten	2 989	9 399	1 694	4 833	2 872	21 724	6 372
26	mit drei Beschuldigten	843	2 481	435	1 403	643	5 440	1 569
27	mit vier bis zehn Beschuldigten	522	1 199	237	655	307	2 961	850
28	mit elf und mehr Beschuldigten	6	16	6	5	5	42	14
29	Zahl der von Ermittlungsverfahren insgesamt betroffenen Personen	26 703	89 929	16 568	46 886	26 475	223 345	64 085
Pro								
1	Erledigte Verfahren insgesamt	100	100	100	100	100	100	100
2	dar. Verfahren der organisierten Kriminalität	0,0	0,0	-	0,0	0,0	-	0,1
3	Jugendschutzsachen	0,0	0,1	0,0	0,0	0,1	0,7	0,8
eingeleitet durch								
4	Polizei	84,6	90,0	90,5	89,2	90,9	90,5	90,8
5	Staatsanwaltschaft	13,7	10,0	9,4	10,7	9,0	9,5	9,2
6	Steuer-/Zollfahndungsstelle	0,0	0,0	0,0	0,0	0,0	0,0	0,0
7	Verwaltungsbehörde	1,7	0,0	0,0	0,0	0,1	0,0	0,0
beendet durch								
8	Anklage	15,6	15,8	16,3	15,1	16,8	21,0	19,4
9	vor dem Amtsgericht	15,6	15,8	16,3	15,1	16,8	21,0	19,4
10	vor dem Landgericht	0,0	0,0	0,0	0,0	0,0	0,0	0,0
11	Antrag auf Erlass eines Strafbefehls	11,0	10,7	11,6	10,3	10,9	9,2	11,5
12	mit Freiheitsstrafe auf Bewährung	0,0	0,1	0,0	0,1	0,0	0,0	0,0
13	ohne Freiheitsstrafe	11,0	10,6	11,6	10,2	10,9	9,2	11,5
14	Einstellung mit Auflage	3,8	4,5	3,9	4,7	4,4	3,7	3,9
15	nach § 153a StPO	3,6	4,4	3,9	4,7	4,3	3,6	3,7
16	nach § 37 Abs.1 BtMG bzw. § 38 Abs. 2 (auch i.V.m. § 37 Abs.1 BtMG)	-	0,0	-	-	0,0	0,0	0,0
17	nach § 45 Abs.3 JGG	0,2	0,1	0,1	0,0	0,1	0,2	0,1
18	Einstellung ohne Auflage gemäß §§ 153, 153b und c, 154 bis 154e StPO, 45 Abs. 1 und 2 JGG, 31a Abs. 1 BtMG	32,6	33,6	34,2	34,5	31,6	32,6	32,7
19	dar.: wegen Geringfügigkeit (§ 153 Abs. 1 StPO)	16,4	15,3	16,9	16,4	12,6	15,0	13,9
20	Unwesentliche Nebenstraftat (§ 154 Abs. 1 StPO)	7,5	9,5	8,5	10,2	8,9	10,7	11,6
21	Einstellung gemäß § 170 Abs. 2 StPO	22,5	22,2	21,2	22,4	22,5	19,6	19,1
22	Andere Erledigungsart	14,4	13,2	12,7	13,0	13,8	13,8	13,4
23	dar. Abgabe an die Verwaltungsbehörde als Ordnungswidrigkeit (§§ 41 Abs. 2, 43 OWiG)	0,0	0,0	0,0	0,1	0,1	0,0	0,0
Unter den insgesamt erledigten Verfahren (lfd. Nr. 1) waren Verfahren 1)								
24	mit einem Beschuldigten	78,3	81,5	81,8	81,2	81,9	83,2	82,8
25	mit zwei Beschuldigten	14,9	13,3	13,0	13,1	13,6	12,1	12,4
26	mit drei Beschuldigten	4,2	3,5	3,3	3,8	3,0	3,0	3,1
27	mit vier bis zehn Beschuldigten	2,6	1,7	1,8	1,8	1,5	1,7	1,7
28	mit elf und mehr Beschuldigten	0,0	0,0	0,0	0,0	0,0	0,0	0,0

1) Die durch Antrag auf Durchführung eines objektives Verfahren erledigten Verfahren sind in der nachstehenden Aufgliederung nicht enthalten.

von der Anwaltschaft erledigte Ermittlungsverfahren nach ausgewählten Sachgebieten

"Diebstahl und Unterschlagung" nach Ländern
und Erledigungsart

Westfalen		Rheinland-Pfalz			Saarland	Sachsen	Sachsen- Anhalt	Schleswig- Holstein	Thüringen	Lfd. Nr.
Bezirk		zusammen	OLG-Bezirk							
Hamm	Köln		Koblenz	Zweibrücken						
zahl										
84 597	43 378	37 951	21 817	16 134	9 811	39 812	28 403	25 515	22 568	1
.	13	2	1	1	-	-	2	2	4	2
847	81	-	-	-	3	4	22	102	-	3
76 201	39 381	32 612	19 024	13 588	9 093	34 865	25 676	22 850	20 900	4
8 367	3 966	5 290	2 761	2 529	711	4 937	2 717	2 636	1 640	5
12	17	9	9	-	7	5	7	26	21	6
17	14	40	23	17	-	5	3	3	7	7
18 953	8 799	4 605	3 121	1 484	1 665	6 557	4 148	4 996	3 424	8
18 919	8 794	4 588	3 112	1 476	1 654	6 546	4 145	4 991	3 413	9
34	5	17	9	8	11	11	3	5	11	10
7 848	2 721	3 168	1 832	1 336	901	4 498	2 574	1 916	2 417	11
23	6	32	28	4	66	17	5	2	5	12
7 825	2 715	3 136	1 804	1 332	835	4 481	2 569	1 914	2 412	13
3 492	1 239	1 839	1 157	682	322	4 617	1 781	1 247	828	14
3 387	1 115	1 837	1 155	682	218	4 608	1 773	951	805	15
-	3	-	-	-	-	-	-	2	-	16
105	121	2	2	-	104	9	8	294	23	17
25 164	16 544	11 873	6 378	5 495	3 960	12 815	9 594	9 773	8 894	18
12 099	7 686	5 324	3 060	2 264	2 073	5 501	4 891	4 968	4 980	19
7 991	5 166	3 748	1 800	1 948	965	3 519	2 337	2 555	1 756	20
17 103	8 190	7 918	4 167	3 751	1 767	6 735	6 922	5 228	3 466	21
12 037	5 885	8 548	5 162	3 386	1 196	4 590	3 384	2 355	3 539	22
4	-	5	3	2	-	17	10	9	21	23
70 529	36 084	30 995	17 851	13 144	8 350	34 307	23 868	21 746	18 765	24
10 142	5 210	5 077	2 846	2 231	1 074	4 190	3 372	2 800	2 681	25
2 568	1 303	1 292	739	553	267	836	734	643	605	26
1 341	770	581	378	203	118	473	418	320	517	27
17	11	6	3	3	1	6	11	2	-	28
105 080	54 180	47 828	27 574	20 254	11 841	47 480	34 947	30 769	28 530	29
zent										
100	100	100	100	100	100	100	100	100	100	1
-	0,0	0,0	0,0	0,0	-	-	0,0	0,0	0,0	2
1,0	0,2	-	-	-	0,0	0,0	0,1	0,4	-	3
90,1	90,8	85,9	87,2	84,2	92,7	87,6	90,4	89,6	92,6	4
9,9	9,1	13,9	12,7	15,7	7,2	12,4	9,6	10,3	7,3	5
0,0	0,0	0,0	0,0	-	0,1	0,0	0,0	0,1	0,1	6
0,0	0,0	0,1	0,1	0,1	-	0,0	0,0	0,0	0,0	7
22,4	20,3	12,1	14,3	9,2	17,0	16,5	14,6	19,6	15,2	8
22,4	20,3	12,1	14,3	9,1	16,9	16,4	14,6	19,6	15,1	9
0,0	0,0	0,0	0,0	0,0	0,1	0,0	0,0	0,0	0,0	10
9,3	6,3	8,3	8,4	8,3	9,2	11,3	9,1	7,5	10,7	11
0,0	0,0	0,1	0,1	0,0	0,7	0,0	0,0	0,0	0,0	12
9,2	6,3	8,3	8,3	8,3	8,5	11,3	9,0	7,5	10,7	13
4,1	2,9	4,8	5,3	4,2	3,3	11,6	6,3	4,9	3,7	14
4,0	2,6	4,8	5,3	4,2	2,2	11,6	6,2	3,7	3,6	15
-	0,0	-	-	-	-	-	-	0,0	-	16
0,1	0,3	0,0	0,0	-	1,1	0,0	0,0	1,2	0,1	17
29,7	38,1	31,3	29,2	34,1	40,4	32,2	33,8	38,3	39,4	18
14,3	17,7	14,0	14,0	14,0	21,1	13,8	17,2	19,5	22,1	19
9,4	11,9	9,9	8,3	12,1	9,8	8,8	8,2	10,0	7,8	20
20,2	18,9	20,9	19,1	23,2	18,0	16,9	24,4	20,5	15,4	21
14,2	13,6	22,5	23,7	21,0	12,2	11,5	11,9	9,2	15,7	22
0,0	-	0,0	0,0	0,0	-	0,0	0,0	0,0	0,1	23
83,4	83,2	81,7	81,8	81,5	85,1	86,2	84,0	85,2	83,1	24
12,0	12,0	13,4	13,0	13,8	10,9	10,5	11,9	11,0	11,9	25
3,0	3,0	3,4	3,4	3,4	2,7	2,1	2,6	2,5	2,7	26
1,6	1,8	1,5	1,7	1,3	1,2	1,2	1,5	1,3	2,3	27
0,0	0,0	0,0	0,0	0,0	0,0	0,0	0,0	0,0	-	28

3 Von der Staatsanwaltschaft beim Landgericht und
3.3 Erledigte Ermittlungsverfahren 2006 in Strafsachen mit dem Sachgebiet
3.3.2 Verfahrens

Lfd. Nr.	Verfahrensdauer mehr als ... bis einschließlich... Monate	Einheit	Deutschland	Früheres Bundesgebiet einschl. Gesamt-Berlin	Neue Länder	Baden-	
						zusammen	OLG- Karlsruhe

Verfahrensdauer vom Tag des Eingangs bei der Staats-/						
1 Erledigte Verfahren insgesamt	Anzahl	749 847	600 934	148 913	69 554	34 385
2 bis 1	%	69,7	70,7	65,6	74,2	76,7
3 1 - 2	%	14,1	13,8	15,4	12,2	11,5
4 2 - 3	%	6,1	6,0	6,6	4,9	4,5
5 3 - 6	%	6,4	6,1	7,5	5,4	4,6
6 6 - 12	%	2,9	2,7	3,8	2,8	2,2
7 12 - 18	%	0,5	0,4	0,8	0,3	0,2
8 18 - 24	%	0,1	0,1	0,2	0,1	0,1
9 24 - 36	%	0,1	0,1	0,1	0,0	0,0
10 mehr als 36 Monate	%	0,0	0,0	0,0	0,1	0,1
11 Durchschnittliche Verfahrensdauer (arithm. Mittel)	Monate	1,2	1,2	1,5	1,1	1,0
12 dar. erledigt durch Anklage zusammen	Anzahl	124 664	102 148	22 516	9 215	4 072
13 Durchschnittliche Verfahrensdauer (arithm. Mittel)	Monate	1,5	1,5	1,8	1,6	1,4

Verfahrensdauer vom Tag der Einleitung des Ermittlungsverfahrens (bei der						
14 Erledigte Verfahren insgesamt	Anzahl	749 847	600 934	148 913	69 554	34 385
15 bis 1	%	24,4	26,4	16,5	37,2	42,0
16 1 - 2	%	29,2	29,6	27,5	28,4	27,3
17 2 - 3	%	17,2	16,9	18,2	13,1	12,3
18 3 - 6	%	18,9	18,2	21,9	13,8	12,1
19 6 - 12	%	7,5	6,6	11,2	5,8	4,8
20 12 - 18	%	1,7	1,4	2,8	1,3	1,1
21 18 - 24	%	0,5	0,4	0,8	0,2	0,2
22 24 - 36	%	0,4	0,3	0,5	0,1	0,1
23 mehr als 36 Monate	%	0,3	0,2	0,4	0,1	0,2
24 Durchschnittliche Verfahrensdauer (arithm. Mittel)	Monate	3,0	2,8	3,7	2,3	2,2
25 dar. erledigt durch Anklage zusammen	Anzahl	124 664	102 148	22 516	9 215	4 072
26 Durchschnittliche Verfahrensdauer (arithm. Mittel)	Monate	3,1	3,0	3,7	2,9	2,7

Verfahrensdauer vom Tag der Einleitung des Ermittlungsverfahrens (bei der						
27 Erledigte Verfahren insgesamt	Anzahl	749 847	600 934	148 913	69 554	34 385
28 bis 1	%	50,9	53,2	41,9	67,1	69,8
29 1 - 2	%	25,8	25,6	26,5	17,8	16,7
30 2 - 3	%	10,7	10,2	12,4	6,7	6,1
31 3 - 6	%	8,8	7,9	12,3	6,0	5,3
32 6 - 12	%	2,5	2,0	4,8	1,7	1,5
33 12 - 18	%	0,6	0,5	1,1	0,4	0,4
34 18 - 24	%	0,2	0,2	0,4	0,1	0,1
35 24 - 36	%	0,2	0,2	0,3	0,1	0,1
36 mehr als 36 Monate	%	0,2	0,2	0,3	0,1	0,1
37 Durchschnittliche Verfahrensdauer (arithm. Mittel)	Monate	1,7	1,6	2,3	1,2	1,1
38 dar. erledigt durch Anklage zusammen	Anzahl	124 664	102 148	22 516	9 215	4 072
39 Durchschnittliche Verfahrensdauer (arithm. Mittel)	Monate	1,6	1,5	1,9	1,3	1,3

von der Anwaltschaft erledigte Ermittlungsverfahren nach ausgewählten Sachgebieten

"Diebstahl und Unterschlagung" nach Ländern

dauer

Württemberg	Bayern				Berlin	Brandenburg	Bremen	Hamburg	Hessen	Lfd. Nr.
Bezirk	zusammen	OLG-Bezirk								
Stuttgart		München	Nürnberg	Bamberg						

Amwaltschaft bis zur Erledigung durch die Staats-/Amwaltschaft

35 169	76 910	44 359	19 184	13 367	50 815	38 008	12 083	26 100	42 076	1
71,8	76,9	73,1	84,7	78,1	80,0	63,0	64,2	77,0	53,9	2
12,8	13,3	15,6	8,9	12,0	8,4	13,6	15,6	11,0	20,6	3
5,3	4,5	5,2	2,9	4,6	4,5	7,2	7,0	4,4	10,3	4
6,3	3,9	4,5	2,6	3,8	4,8	9,0	7,9	4,4	10,3	5
3,3	1,2	1,3	0,8	1,3	1,7	5,3	4,1	2,1	4,0	6
0,4	0,2	0,2	0,1	0,2	0,3	1,3	0,9	0,3	0,7	7
0,1	0,1	0,1	0,1	0,0	0,1	0,4	0,2	0,2	0,2	8
0,0	0,0	0,0	0,0	-	0,1	0,1	0,1	0,4	0,1	9
0,0	0,0	0,0	0,0	0,0	0,0	0,0	-	0,0	0,0	10
1,2	0,9	1,0	0,7	0,9	0,8	1,7	1,5	1,1	1,7	11
5 143	12 675	6 412	3 990	2 273	6 871	5 244	2 174	3 499	7 526	12
1,8	1,1	1,3	0,9	1,1	1,1	2,1	1,7	1,6	2,1	13

Einleitungsbehörde) bis zur Erledigung durch die Staats-/Amwaltschaft

35 169	76 910	44 359	19 184	13 367	50 815	38 008	12 083	26 100	42 076	14
32,5	32,8	30,8	37,3	32,8	21,9	7,9	24,1	36,8	17,0	15
29,5	31,2	31,2	31,5	30,9	27,7	18,8	30,1	31,2	26,7	16
13,8	15,9	17,1	13,5	15,2	19,6	18,4	17,8	13,6	19,0	17
15,5	14,7	15,7	12,4	14,8	22,1	27,8	18,6	11,9	24,3	18
6,7	4,2	4,1	3,8	4,8	6,6	18,1	6,9	4,0	9,6	19
1,4	0,7	0,7	0,8	0,8	1,1	5,3	1,8	1,3	2,1	20
0,3	0,3	0,3	0,3	0,3	0,4	1,8	0,5	0,4	0,7	21
0,1	0,2	0,1	0,2	0,3	0,3	1,1	0,1	0,6	0,4	22
0,1	0,2	0,1	0,2	0,2	0,3	0,8	0,1	0,1	0,2	23
2,5	2,3	2,3	2,2	2,4	2,9	5,3	2,8	2,3	3,4	24
5 143	12 675	6 412	3 990	2 273	6 871	5 244	2 174	3 499	7 526	25
3,2	2,6	2,7	2,4	2,6	3,0	4,8	2,9	2,8	3,7	26

Einleitungsbehörde) bis zum Eingang bei der Staats-/Amwaltschaft

35 169	76 910	44 359	19 184	13 367	50 815	38 008	12 083	26 100	42 076	27
64,6	61,1	61,9	60,7	59,3	33,7	20,7	54,5	60,1	52,3	28
19,0	21,2	21,2	21,1	21,1	31,0	27,4	29,1	27,6	25,6	29
7,2	8,6	8,6	8,2	9,0	17,1	17,7	9,4	6,6	10,1	30
6,6	6,6	6,2	6,8	7,3	14,4	19,9	5,6	3,8	7,8	31
1,9	1,8	1,5	2,1	2,3	2,7	9,5	0,9	1,0	2,7	32
0,5	0,4	0,3	0,5	0,4	0,5	2,5	0,3	0,4	0,8	33
0,1	0,2	0,1	0,2	0,2	0,2	1,0	0,1	0,2	0,3	34
0,1	0,1	0,1	0,2	0,2	0,2	0,5	0,0	0,2	0,2	35
0,1	0,2	0,1	0,2	0,2	0,3	0,7	0,0	0,1	0,2	36
1,3	1,4	1,3	1,5	1,5	2,1	3,6	1,2	1,2	1,7	37
5 143	12 675	6 412	3 990	2 273	6 871	5 244	2 174	3 499	7 526	38
1,4	1,5	1,4	1,5	1,6	1,9	2,7	1,2	1,3	1,6	39

3 Von der Staatsanwaltschaft beim Landgericht und
3.3 Erledigte Ermittlungsverfahren 2006 in Strafsachen mit dem Sachgebiet
3.3.2 Verfahrens

Lfd. Nr.	Verfahrensdauer mehr als ... bis einschließlich... Monate	Einheit	Mecklen- burg- Vor- pommern	Niedersachsen				Nordrhein-	
				zusammen	OLG-Bezirk			zusammen	OLG- Düsseldorf
					Braun- schweig	Celle	Oldenburg		
Verfahrensdauer vom Tag des Eingangs bei der Staats-/									
1	Erledigte Verfahren insgesamt	Anzahl	20 122	70 886	12 999	36 760	21 127	179 233	51 258
2	bis 1	%	66,2	73,4	73,5	75,3	69,8	69,7	65,6
3	1 - 2	%	13,1	13,8	13,6	12,7	15,8	13,7	14,5
4	2 - 3	%	6,4	5,5	5,6	5,1	6,3	6,3	7,0
5	3 - 6	%	8,4	5,1	5,0	4,8	5,5	6,5	7,6
6	6 - 12	%	4,2	1,9	2,0	1,7	2,0	2,9	3,8
7	12 - 18	%	1,0	0,2	0,2	0,2	0,3	0,6	1,0
8	18 - 24	%	0,4	0,0	0,0	0,0	0,1	0,2	0,3
9	24 - 36	%	0,2	0,0	-	0,0	0,0	0,1	0,2
10	mehr als 36 Monate	%	0,1	0,1	0,0	0,1	0,0	0,0	0,0
11	Durchschnittliche Verfahrensdauer (arithm. Mittel)	Monate	1,6	1,1	1,0	1,0	1,1	1,2	1,5
12	dar. erledigt durch Anklage zusammen	Anzahl	3 143	11 214	2 121	5 541	3 552	37 708	9 956
13	Durchschnittliche Verfahrensdauer (arithm. Mittel)	Monate	2,1	1,2	1,2	1,2	1,3	1,4	1,6
Verfahrensdauer vom Tag der Einleitung des Ermittlungsverfahrens (bei der									
14	Erledigte Verfahren insgesamt	Anzahl	20 122	70 886	12 999	36 760	21 127	179 233	51 258
15	bis 1	%	20,2	32,5	38,7	31,3	30,6	21,8	17,2
16	1 - 2	%	26,0	30,2	28,2	31,5	29,3	30,5	30,3
17	2 - 3	%	16,2	15,8	14,1	16,0	16,5	17,7	18,1
18	3 - 6	%	22,2	15,5	13,3	15,7	16,5	19,4	21,2
19	6 - 12	%	10,8	4,5	3,9	4,4	5,1	7,5	8,8
20	12 - 18	%	2,8	0,9	0,9	0,7	1,2	1,7	2,4
21	18 - 24	%	0,8	0,2	0,2	0,2	0,4	0,6	0,9
22	24 - 36	%	0,6	0,2	0,3	0,1	0,2	0,5	0,7
23	mehr als 36 Monate	%	0,4	0,2	0,2	0,2	0,2	0,4	0,4
24	Durchschnittliche Verfahrensdauer (arithm. Mittel)	Monate	3,7	2,3	2,2	2,3	2,5	3,1	3,5
25	dar. erledigt durch Anklage zusammen	Anzahl	3 143	11 214	2 121	5 541	3 552	37 708	9 956
26	Durchschnittliche Verfahrensdauer (arithm. Mittel)	Monate	3,9	2,5	2,4	2,5	2,6	3,0	3,3
Verfahrensdauer vom Tag der Einleitung des Ermittlungsverfahrens (bei der									
27	Erledigte Verfahren insgesamt	Anzahl	20 122	70 886	12 999	36 760	21 127	179 233	51 258
28	bis 1	%	44,7	62,1	68,1	60,5	61,1	47,1	44,0
29	1 - 2	%	25,1	21,3	18,9	22,3	21,1	29,1	30,3
30	2 - 3	%	12,0	8,4	6,8	8,9	8,5	11,2	11,7
31	3 - 6	%	12,7	6,1	4,2	6,5	6,5	8,7	9,6
32	6 - 12	%	4,0	1,4	1,0	1,2	1,8	2,3	2,5
33	12 - 18	%	0,8	0,4	0,3	0,3	0,5	0,7	0,8
34	18 - 24	%	0,3	0,2	0,3	0,1	0,2	0,3	0,4
35	24 - 36	%	0,3	0,1	0,1	0,1	0,1	0,3	0,3
36	mehr als 36 Monate	%	0,2	0,1	0,2	0,1	0,2	0,3	0,3
37	Durchschnittliche Verfahrensdauer (arithm. Mittel)	Monate	2,0	1,3	1,2	1,3	1,4	1,9	2,0
38	dar. erledigt durch Anklage zusammen	Anzahl	3 143	11 214	2 121	5 541	3 552	37 708	9 956
39	Durchschnittliche Verfahrensdauer (arithm. Mittel)	Monate	1,8	1,3	1,2	1,3	1,4	1,6	1,7

von der Anwaltschaft erledigte Ermittlungsverfahren nach ausgewählten Sachgebieten

"Diebstahl und Unterschlagung" nach Ländern

dauer

Westfalen		Rheinland-Pfalz			Saarland	Sachsen	Sachsen-Anhalt	Schleswig-Holstein	Thüringen	Lfd. Nr.
Bezirk		zusammen	OLG-Bezirk							
Hamm	Köln		Koblenz	Zweibrücken						

Amtsanwaltschaft bis zur Erledigung durch die Staats-/Anwaltschaft

84 597	43 378	37 951	21 817	16 134	9 811	39 812	28 403	25 515	22 568	1
73,0	68,0	63,1	68,9	55,3	38,5	69,8	68,4	71,1	58,3	2
13,0	14,1	18,8	15,2	23,8	17,8	14,9	16,4	13,7	19,8	3
5,7	6,7	6,7	5,8	7,9	11,8	5,7	6,4	6,3	7,8	4
5,6	7,0	7,4	6,3	9,0	15,1	5,8	6,0	6,3	8,9	5
2,2	3,4	3,2	2,9	3,7	13,6	3,2	2,5	2,1	3,9	6
0,3	0,6	0,4	0,5	0,3	2,2	0,5	0,3	0,3	0,9	7
0,1	0,2	0,2	0,2	0,1	0,6	0,0	0,1	0,1	0,3	8
0,0	0,1	0,1	0,1	0,1	0,4	0,0	0,0	0,0	0,1	9
0,0	0,0	0,1	0,1	0,0	0,0	0,0	0,0	-	0,0	10
1,1	1,3	1,4	1,3	1,5	3,0	1,2	1,2	1,1	1,7	11
18 953	8 799	4 605	3 121	1 484	1 665	6 557	4 148	4 996	3 424	12
1,2	1,6	1,7	1,6	2,0	3,2	1,5	1,5	1,3	2,1	13

Einleitungsbehörde) bis zur Erledigung durch die Staats-/Anwaltschaft

84 597	43 378	37 951	21 817	16 134	9 811	39 812	28 403	25 515	22 568	14
24,2	22,4	22,5	24,1	20,3	9,8	24,6	19,0	19,6	10,7	15
32,0	27,6	28,5	29,6	27,0	22,7	32,0	32,3	31,9	29,6	16
17,5	17,7	18,5	18,0	19,2	17,9	17,1	18,9	19,5	20,6	17
17,9	20,2	20,6	19,7	21,8	27,2	17,1	19,8	20,9	23,0	18
6,1	8,6	7,7	6,5	9,4	17,8	7,1	7,3	6,5	12,2	19
1,3	1,9	1,2	1,3	1,1	3,3	1,6	1,5	1,1	2,5	20
0,4	0,7	0,5	0,4	0,8	0,9	0,3	0,4	0,3	0,8	21
0,3	0,5	0,3	0,2	0,3	0,5	0,1	0,4	0,2	0,4	22
0,3	0,4	0,2	0,2	0,1	0,0	0,1	0,4	0,1	0,2	23
2,8	3,3	2,9	2,8	3,1	4,3	2,7	3,1	2,8	3,8	24
18 953	8 799	4 605	3 121	1 484	1 665	6 557	4 148	4 996	3 424	25
2,7	3,4	3,2	3,1	3,4	4,5	3,0	3,2	2,9	3,9	26

Einleitungsbehörde) bis zum Eingang bei der Staats-/Anwaltschaft

84 597	43 378	37 951	21 817	16 134	9 811	39 812	28 403	25 515	22 568	27
49,6	45,6	53,7	52,4	55,4	49,4	54,6	48,5	42,6	44,4	28
28,4	29,0	23,7	25,2	21,7	34,6	25,1	27,6	32,5	27,5	29
10,6	11,7	10,6	11,2	9,9	10,4	9,5	11,1	12,9	10,7	30
8,0	9,2	9,1	8,8	9,6	4,7	8,0	8,8	9,0	11,0	31
2,0	2,6	2,1	2,0	2,2	0,8	2,3	2,3	2,3	5,1	32
0,7	0,8	0,5	0,3	0,9	0,1	0,3	0,7	0,4	0,8	33
0,2	0,3	0,2	0,1	0,2	0,0	0,1	0,3	0,1	0,2	34
0,2	0,4	0,1	0,1	0,1	0,0	0,1	0,3	0,1	0,2	35
0,2	0,4	0,0	0,0	0,1	-	0,0	0,3	0,0	0,1	36
1,7	2,0	1,5	1,5	1,6	1,3	1,5	1,9	1,7	2,0	37
18 953	8 799	4 605	3 121	1 484	1 665	6 557	4 148	4 996	3 424	38
1,6	1,7	1,5	1,5	1,4	1,3	1,4	1,7	1,6	1,8	39

3 Von der Staatsanwaltschaft beim Landgericht und

3.4 Erledigte Ermittlungsverfahren 2006 in Strafsachen mit dem Sachgebiet

3.4.1 Einleitungs-

Lfd. Nr.	Einleitungsart Erledigungsart	Deutschland	Früheres Bundesgebiet einschl. Gesamt-Berlin	Neue Länder	Baden-	
					zusammen	OLG-
						Karlsruhe
						An
1	Erledigte Verfahren insgesamt	835 639	718 385	117 254	82 077	43 614
2	dar. Verfahren der organisierten Kriminalität	28	3	2
3	Jugendschutzsachen	526	421	105	1	1
	eingeleitet durch					
4	Polizei	537 771	461 417	76 354	59 172	28 930
5	Staatsanwaltschaft	237 520	206 572	30 948	18 714	12 313
6	Steuer-/Zollfahndungsstelle	43 951	36 735	7 216	3 662	2 012
7	Verwaltungsbehörde	16 397	13 661	2 736	529	359
	beendet durch					
8	Anklage	79 458	67 916	11 542	5 138	2 063
9	vor dem Amtsgericht	79 189	67 672	11 517	5 092	2 046
10	vor dem Landgericht	269	244	25	46	17
11	Antrag auf Erlass eines Strafbefehls	113 396	97 283	16 113	17 040	9 900
12	mit Freiheitsstrafe auf Bewährung	704	640	64	180	92
13	ohne Freiheitsstrafe	112 692	96 643	16 049	16 860	9 808
14	Einstellung mit Auflage	32 921	27 819	5 102	2 875	1 446
15	nach § 153a StPO	32 294	27 218	5 076	2 851	1 423
16	nach § 37 Abs.1 BtMG bzw. § 38 Abs. 2 (auch i.V.m. § 37 Abs.1 BtMG)	1	1	-	-	-
17	nach § 45 Abs.3 JGG	626	600	26	24	23
18	Einstellung ohne Auflage gemäß §§ 153, 153b und c, 154 Abs.1 und 154b bis e StPO, 45 Abs. 1 und 2 JGG, 31a Abs. 1 BtMG	199 766	169 366	30 400	18 459	10 831
19	dar.: wegen Geringfügigkeit (§ 153 Abs. 1 StPO)	81 557	69 585	11 972	7 052	4 513
20	Unwesentliche Nebenstraftat (§ 154 Abs. 1 StPO)	94 900	80 504	14 396	8 230	4 250
21	Einstellung gemäß § 170 Abs. 2 StPO	179 827	152 921	26 906	20 857	10 541
22	Andere Erledigungsart	230 271	203 080	27 191	17 708	8 833
23	dar. Abgabe an die Verwaltungsbehörde als Ordnungswidrigkeit (§§ 41 Abs. 2, 43 OWiG)	10 296	8 032	2 264	1 985	973
	Unter den insgesamt erledigten Verfahren (lfd. Nr. 1) waren Verfahren 1)					
24	mit einem Beschuldigten	760 929	654 833	106 096	75 217	40 484
25	mit zwei Beschuldigten	60 620	51 289	9 331	5 612	2 555
26	mit drei Beschuldigten	9 794	8 442	1 352	849	381
27	mit vier bis zehn Beschuldigten	4 183	3 726	457	388	187
28	mit elf und mehr Beschuldigten	108	90	18	11	7
29	Zahl der von Ermittlungsverfahren insgesamt betroffenen Personen	933 398	802 196	131 202	91 053	47 808
						Pro
1	Erledigte Verfahren insgesamt	100	100	100	100	100
2	dar. Verfahren der organisierten Kriminalität	-	-	0,0	0,0	0,0
3	Jugendschutzsachen	0,1	0,1	0,1	0,0	0,0
	eingeleitet durch					
4	Polizei	64,4	64,2	65,1	72,1	66,3
5	Staatsanwaltschaft	28,4	28,8	26,4	22,8	28,2
6	Steuer-/Zollfahndungsstelle	5,3	5,1	6,2	4,5	4,6
7	Verwaltungsbehörde	2,0	1,9	2,3	0,6	0,8
	beendet durch					
8	Anklage	9,5	9,5	9,8	6,3	4,7
9	vor dem Amtsgericht	9,5	9,4	9,8	6,2	4,7
10	vor dem Landgericht	0,0	0,0	0,0	0,1	0,0
11	Antrag auf Erlass eines Strafbefehls	13,6	13,5	13,7	20,8	22,7
12	mit Freiheitsstrafe auf Bewährung	0,1	0,1	0,1	0,2	0,2
13	ohne Freiheitsstrafe	13,5	13,5	13,7	20,5	22,5
14	Einstellung mit Auflage	3,9	3,9	4,4	3,5	3,3
15	nach § 153a StPO	3,9	3,8	4,3	3,5	3,3
16	nach § 37 Abs.1 BtMG bzw. § 38 Abs. 2 (auch i.V.m. § 37 Abs.1 BtMG)	0,0	0,0	-	-	-
17	nach § 45 Abs.3 JGG	0,1	0,1	0,0	0,0	0,1
18	Einstellung ohne Auflage gemäß §§ 153, 153b und c, 154 bis 154e StPO, 45 Abs. 1 und 2 JGG, 31a Abs. 1 BtMG	23,9	23,6	25,9	22,5	24,8
19	dar.: wegen Geringfügigkeit (§ 153 Abs. 1 StPO)	9,8	9,7	10,2	8,6	10,3
20	Unwesentliche Nebenstraftat (§ 154 Abs. 1 StPO)	11,4	11,2	12,3	10,0	9,7
21	Einstellung gemäß § 170 Abs. 2 StPO	21,5	21,3	22,9	25,4	24,2
22	Andere Erledigungsart	27,6	28,3	23,2	21,6	20,3
23	dar. Abgabe an die Verwaltungsbehörde als Ordnungswidrigkeit (§§ 41 Abs. 2, 43 OWiG)	1,2	1,1	1,9	2,4	2,2
	Unter den insgesamt erledigten Verfahren (lfd. Nr. 1) waren Verfahren 1)					
24	mit einem Beschuldigten	91,1	91,2	90,5	91,6	92,8
25	mit zwei Beschuldigten	7,3	7,1	8,0	6,8	5,9
26	mit drei Beschuldigten	1,2	1,2	1,2	1,0	0,9
27	mit vier bis zehn Beschuldigten	0,5	0,5	0,4	0,5	0,4
28	mit elf und mehr Beschuldigten	0,0	0,0	0,0	0,0	0,0

1) Die durch Antrag auf Durchführung eines objektives Verfahren erledigten Verfahren sind in der nachstehenden Aufgliederung nicht enthalten.

von der Anwaltschaft erledigte Ermittlungsverfahren nach ausgewählten Sachgebieten

"Betrug und Untreue" nach Ländern
und Erledigungsart

Württemberg	Bayern				Berlin	Brandenburg	Bremen	Hamburg	Hessen	Lfd. Nr.
Bezirk	zusammen	OLG-Bezirk								
Stuttgart		München	Nürnberg	Bamberg						
zahl										
38 463	88 891	49 753	21 357	17 781	94 676	21 124	11 073	31 873	46 146	1
1	15	12	-	3	56	21	-	14	32	2
-	12	12	-	-	-	94	-	43	43	3
30 242	50 650	27 177	13 223	10 250	80 856	14 698	7 983	22 359	25 520	4
6 401	27 439	16 270	6 184	4 985	12 005	6 066	2 725	8 421	17 130	5
1 650	8 382	4 789	1 422	2 171	1 435	154	293	765	1 343	6
170	2 420	1 517	528	375	380	206	72	328	2 153	7
3 075	8 959	4 424	2 817	1 718	3 972	2 139	837	2 505	4 322	8
3 046	8 921	4 399	2 813	1 709	3 959	2 136	836	2 487	4 284	9
29	38	25	4	9	13	3	1	18	38	10
7 140	14 354	7 306	4 025	3 023	5 425	1 675	2 503	3 330	4 655	11
88	163	82	72	9	28	-	10	2	10	12
7 052	14 191	7 224	3 953	3 014	5 397	1 675	2 493	3 328	4 645	13
1 429	4 632	2 848	1 004	780	598	583	529	1 086	2 504	14
1 428	4 370	2 724	939	707	595	579	519	1 036	2 446	15
-	-	-	-	-	-	-	-	-	-	16
1	262	124	65	73	3	4	10	50	58	17
7 628	16 555	9 214	4 297	3 044	7 534	4 496	3 128	11 196	11 535	18
2 539	4 331	2 577	833	921	2 620	1 414	968	4 714	5 635	19
3 980	9 675	5 343	2 487	1 845	4 337	2 678	1 632	4 592	4 752	20
10 316	26 216	15 811	5 764	4 641	11 042	5 763	1 198	5 810	11 845	21
8 875	18 175	10 150	3 450	4 575	66 105	6 468	2 878	7 946	11 285	22
1 012	2 580	978	193	1 409	4	27	10	48	355	23
34 733	81 197	45 486	19 442	16 269	88 807	18 970	10 257	29 399	41 151	24
3 057	6 576	3 634	1 621	1 321	4 674	1 804	684	1 540	4 068	25
468	789	432	218	139	880	257	83	250	575	26
201	322	196	74	52	312	91	48	678	337	27
4	7	5	2	-	3	2	1	6	15	28
43 245	98 404	55 074	23 760	19 570	102 381	23 815	12 152	36 669	52 860	29
zent										
100	100	100	100	100	100	100	100	100	100	1
0,0	0,0	0,0	-	0,0	0,1	0,1	-	0,0	0,1	2
-	0,0	0,0	-	-	-	0,4	-	0,1	0,1	3
78,6	57,0	54,6	61,9	57,6	85,4	69,6	72,1	70,2	55,3	4
16,6	30,9	32,7	29,0	28,0	12,7	28,7	24,6	26,4	37,1	5
4,3	9,4	9,6	6,7	12,2	1,5	0,7	2,6	2,4	2,9	6
0,4	2,7	3,0	2,5	2,1	0,4	1,0	0,7	1,0	4,7	7
8,0	10,1	8,9	13,2	9,7	4,2	10,1	7,6	7,9	9,4	8
7,9	10,0	8,8	13,2	9,6	4,2	10,1	7,5	7,8	9,3	9
0,1	0,0	0,1	0,0	0,1	0,0	0,0	0,0	0,1	0,1	10
18,6	16,1	14,7	18,8	17,0	5,7	7,9	22,6	10,4	10,1	11
0,2	0,2	0,2	0,3	0,1	0,0	-	0,1	0,0	0,0	12
18,3	16,0	14,5	18,5	17,0	5,7	7,9	22,5	10,4	10,1	13
3,7	5,2	5,7	4,7	4,4	0,6	2,8	4,8	3,4	5,4	14
3,7	4,9	5,5	4,4	4,0	0,6	2,7	4,7	3,3	5,3	15
-	-	-	-	-	-	-	-	-	-	16
0,0	0,3	0,2	0,3	0,4	0,0	0,0	0,1	0,2	0,1	17
19,8	18,6	18,5	20,1	17,1	8,0	21,3	28,2	35,1	25,0	18
6,6	4,9	5,2	3,9	5,2	2,8	6,7	8,7	14,8	12,2	19
10,3	10,9	10,7	11,6	10,4	4,6	12,7	14,7	14,4	10,3	20
26,8	29,5	31,8	27,0	26,1	11,7	27,3	10,8	18,2	25,7	21
23,1	20,4	20,4	16,2	25,7	69,8	30,6	26,0	24,9	24,5	22
2,6	2,9	2,0	0,9	7,9	0,0	0,1	0,1	0,2	0,8	23
90,3	91,3	91,4	91,0	91,5	93,8	89,8	92,6	92,2	89,2	24
7,9	7,4	7,3	7,6	7,4	4,9	8,5	6,2	4,8	8,8	25
1,2	0,9	0,9	1,0	0,8	0,9	1,2	0,7	0,8	1,2	26
0,5	0,4	0,4	0,3	0,3	0,3	0,4	0,4	2,1	0,7	27
0,0	0,0	0,0	0,0	-	0,0	0,0	0,0	0,0	0,0	28

3 Von der Staatsanwaltschaft beim Landgericht und

3.4 Erledigte Ermittlungsverfahren 2006 in Strafsachen mit dem Sachgebiet

3.4.1 Einleitungs-

Lfd. Nr.	Einleitungsart Erledigungsart	Mecklen- burg- Vor- pommern	Niedersachsen				Nordrhein-	
			zusammen	OLG-Bezirk			zusammen	Düsseldorf
				Braun- schweig	Celle	Oldenburg		
								An
1	Erledigte Verfahren insgesamt	14 399	85 382	12 147	51 617	21 618	210 680	61 181
2	dar. Verfahren der organisierten Kriminalität	4	7	-	2	5	.	26
3	Jugendschutzsachen	-	18	-	6	12	287	72
	eingeleitet durch							
4	Polizei	7 302	55 241	7 305	36 371	11 565	120 021	40 900
5	Staatsanwaltschaft	4 709	23 548	3 577	12 085	7 886	75 809	15 573
6	Steuer-/Zollfahndungsstelle	1 414	4 800	590	2 456	1 754	10 474	3 591
7	Verwaltungsbehörde	974	1 793	675	705	413	4 376	1 117
	beendet durch							
8	Anklage	1 142	7 897	918	5 203	1 776	28 524	8 001
9	vor dem Amtsgericht	1 136	7 872	915	5 191	1 766	28 490	7 987
10	vor dem Landgericht	6	25	3	12	10	34	14
11	Antrag auf Erlass eines Strafbefehls	2 325	14 566	2 083	9 010	3 473	27 472	11 144
12	mit Freiheitsstrafe auf Bewährung	7	104	11	76	17	69	37
13	ohne Freiheitsstrafe	2 318	14 462	2 072	8 934	3 456	27 403	11 107
14	Einstellung mit Auflage	718	5 282	766	2 708	1 808	6 674	1 608
15	nach § 153a StPO	707	5 277	764	2 706	1 807	6 574	1 581
16	nach § 37 Abs.1 BtMG bzw. § 38 Abs. 2 (auch i.V.m. § 37 Abs.1 BtMG)	-	-	-	-	-	1	1
17	nach § 45 Abs.3 JGG	11	5	2	2	1	99	26
18	Einstellung ohne Auflage gemäß §§ 153, 153b und c, 154 Abs.1 und 154b bis e StPO, 45 Abs. 1 und 2 JGG, 31a Abs. 1 BtMG	3 637	24 614	2 905	16 255	5 454	60 498	16 401
19	dar.: wegen Geringfügigkeit (§ 153 Abs. 1 StPO)	1 616	10 261	1 377	6 276	2 608	27 393	5 876
20	Unwesentliche Nebenstraftat (§ 154 Abs. 1 StPO)	1 525	12 207	1 218	8 648	2 341	27 127	8 748
21	Einstellung gemäß § 170 Abs. 2 StPO	3 144	17 642	3 099	9 667	4 876	41 603	11 451
22	Andere Erledigungsart	3 433	15 381	2 376	8 774	4 231	45 909	12 576
23	dar. Abgabe an die Verwaltungsbehörde als Ordnungswidrigkeit (§§ 41 Abs. 2, 43 OWiG)	602	865	72	480	313	1 245	507
	Unter den insgesamt erledigten Verfahren (lfd. Nr. 1) waren Verfahren 1)							
24	mit einem Beschuldigten	12 895	77 442	10 641	47 667	19 134	191 277	55 650
25	mit zwei Beschuldigten	1 219	6 659	1 271	3 276	2 112	15 401	4 549
26	mit drei Beschuldigten	211	919	170	474	275	2 989	699
27	mit vier bis zehn Beschuldigten	74	353	65	194	94	980	276
28	mit elf und mehr Beschuldigten	-	9	-	6	3	33	7
29	Zahl der von Ermittlungsverfahren insgesamt betroffenen Personen	16 306	95 255	13 985	56 631	24 639	236 313	68 246
								Pro
1	Erledigte Verfahren insgesamt	100	100	100	100	100	100	100
2	dar. Verfahren der organisierten Kriminalität	0,0	0,0	-	0,0	0,0	-	0,0
3	Jugendschutzsachen	-	0,0	-	0,0	0,1	0,1	0,1
	eingeleitet durch							
4	Polizei	50,7	64,7	60,1	70,5	53,5	57,0	66,9
5	Staatsanwaltschaft	32,7	27,6	29,4	23,4	36,5	36,0	25,5
6	Steuer-/Zollfahndungsstelle	9,8	5,6	4,9	4,8	8,1	5,0	5,9
7	Verwaltungsbehörde	6,8	2,1	5,6	1,4	1,9	2,1	1,8
	beendet durch							
8	Anklage	7,9	9,2	7,6	10,1	8,2	13,5	13,1
9	vor dem Amtsgericht	7,9	9,2	7,5	10,1	8,2	13,5	13,1
10	vor dem Landgericht	0,0	0,0	0,0	0,0	0,0	0,0	0,0
11	Antrag auf Erlass eines Strafbefehls	16,1	17,1	17,1	17,5	16,1	13,0	18,2
12	mit Freiheitsstrafe auf Bewährung	0,0	0,1	0,1	0,1	0,1	0,0	0,1
13	ohne Freiheitsstrafe	16,1	16,9	17,1	17,3	16,0	13,0	18,2
14	Einstellung mit Auflage	5,0	6,2	6,3	5,2	8,4	3,2	2,6
15	nach § 153a StPO	4,9	6,2	6,3	5,2	8,4	3,1	2,6
16	nach § 37 Abs.1 BtMG bzw. § 38 Abs. 2 (auch i.V.m. § 37 Abs.1 BtMG)	-	-	-	-	-	0,0	0,0
17	nach § 45 Abs.3 JGG	0,1	0,0	0,0	0,0	0,0	0,0	0,0
18	Einstellung ohne Auflage gemäß §§ 153, 153b und c, 154 bis 154e StPO, 45 Abs. 1 und 2 JGG, 31a Abs. 1 BtMG	25,3	28,8	23,9	31,5	25,2	28,7	26,8
19	dar.: wegen Geringfügigkeit (§ 153 Abs. 1 StPO)	11,2	12,0	11,3	12,2	12,1	13,0	9,6
20	Unwesentliche Nebenstraftat (§ 154 Abs. 1 StPO)	10,6	14,3	10,0	16,8	10,8	12,9	14,3
21	Einstellung gemäß § 170 Abs. 2 StPO	21,8	20,7	25,5	18,7	22,6	19,7	18,7
22	Andere Erledigungsart	23,8	18,0	19,6	17,0	19,6	21,8	20,6
23	dar. Abgabe an die Verwaltungsbehörde als Ordnungswidrigkeit (§§ 41 Abs. 2, 43 OWiG)	4,2	1,0	0,6	0,9	1,4	0,6	0,8
	Unter den insgesamt erledigten Verfahren (lfd. Nr. 1) waren Verfahren 1)							
24	mit einem Beschuldigten	89,6	90,7	87,6	92,3	88,5	90,8	91,0
25	mit zwei Beschuldigten	8,5	7,8	10,5	6,3	9,8	7,3	7,4
26	mit drei Beschuldigten	1,5	1,1	1,4	0,9	1,3	1,4	1,1
27	mit vier bis zehn Beschuldigten	0,5	0,4	0,5	0,4	0,4	0,5	0,5
28	mit elf und mehr Beschuldigten	-	0,0	-	0,0	0,0	0,0	0,0

1) Die durch Antrag auf Durchführung eines objektives Verfahren erledigten Verfahren sind in der nachstehenden Aufgliederung nicht enthalten.

von der Anwaltschaft erledigte Ermittlungsverfahren nach ausgewählten Sachgebieten

"Betrug und Untreue" nach Ländern
und Erledigungsart

Westfalen		Rheinland-Pfalz			Saarland	Sachsen	Sachsen- Anhalt	Schleswig- Holstein	Thüringen	Lfd. Nr.
Bezirk		zusammen	OLG-Bezirk							
Hamm	Köln		Koblenz	Zweibrücken						
zahl										
89 059	60 440	42 146	27 024	15 122	7 779	39 512	18 221	17 662	23 998	1
.	12	2	1	1	-	-	1	6	2	2
175	40	1	-	1	-	5	6	16	-	3
53 864	25 257	24 220	15 574	8 646	4 706	25 528	11 254	10 689	17 572	4
27 699	32 537	12 281	7 683	4 598	2 271	10 221	5 271	6 229	4 681	5
4 580	2 303	4 273	2 810	1 463	794	2 870	1 350	514	1 428	6
2 916	343	1 372	957	415	8	893	346	230	317	7
13 349	7 174	3 219	2 342	877	653	4 279	1 427	1 890	2 555	8
13 334	7 169	3 200	2 329	871	648	4 272	1 426	1 883	2 547	9
15	5	19	13	6	5	7	1	7	8	10
11 631	4 697	5 315	3 566	1 749	1 137	6 577	2 200	1 486	3 336	11
20	12	41	39	2	26	33	11	7	13	12
11 611	4 685	5 274	3 527	1 747	1 111	6 544	2 189	1 479	3 323	13
3 402	1 664	2 727	1 734	993	230	1 630	1 471	682	700	14
3 366	1 627	2 727	1 734	993	211	1 627	1 468	612	695	15
-	-	-	-	-	-	-	-	-	-	16
36	37	-	-	-	19	3	3	70	5	17
26 256	17 841	8 757	5 139	3 618	2 369	10 753	4 793	4 721	6 721	18
12 815	8 702	3 370	2 187	1 183	1 154	3 823	2 384	2 087	2 735	19
11 083	7 296	4 574	2 464	2 110	1 072	5 410	1 943	2 306	2 840	20
16 860	13 292	9 132	5 799	3 333	2 169	9 580	5 079	5 407	3 340	21
17 561	15 772	12 996	8 444	4 552	1 221	6 693	3 251	3 476	7 346	22
635	103	624	288	336	2	785	306	314	544	23
80 337	55 290	37 381	23 999	13 382	6 946	36 435	16 062	15 759	21 734	24
7 223	3 629	3 749	2 344	1 405	705	2 590	1 807	1 621	1 911	25
1 064	1 226	811	552	259	102	337	275	195	272	26
424	280	202	126	76	25	140	75	81	77	27
11	15	3	3	-	1	10	2	1	4	28
100 305	67 762	48 334	30 994	17 340	8 792	43 450	20 855	19 983	26 776	29
zent										
100	100	100	100	100	100	100	100	100	100	1
-	0,0	0,0	0,0	0,0	-	-	0,0	0,0	0,0	2
0,2	0,1	0,0	-	0,0	-	0,0	0,0	0,1	-	3
60,5	41,8	57,5	57,6	57,2	60,5	64,6	61,8	60,5	73,2	4
31,1	53,8	29,1	28,4	30,4	29,2	25,9	28,9	35,3	19,5	5
5,1	3,8	10,1	10,4	9,7	10,2	7,3	7,4	2,9	6,0	6
3,3	0,6	3,3	3,5	2,7	0,1	2,3	1,9	1,3	1,3	7
15,0	11,9	7,6	8,7	5,8	8,4	10,8	7,8	10,7	10,6	8
15,0	11,9	7,6	8,6	5,8	8,3	10,8	7,8	10,7	10,6	9
0,0	0,0	0,0	0,0	0,0	0,1	0,0	0,0	0,0	0,0	10
13,1	7,8	12,6	13,2	11,6	14,6	16,6	12,1	8,4	13,9	11
0,0	0,0	0,1	0,1	0,0	0,3	0,1	0,1	0,0	0,1	12
13,0	7,8	12,5	13,1	11,6	14,3	16,6	12,0	8,4	13,8	13
3,8	2,8	6,5	6,4	6,6	3,0	4,1	8,1	3,9	2,9	14
3,8	2,7	6,5	6,4	6,6	2,7	4,1	8,1	3,5	2,9	15
-	-	-	-	-	-	-	-	-	-	16
0,0	0,1	-	-	-	0,2	0,0	0,0	0,4	0,0	17
29,5	29,5	20,8	19,0	23,9	30,5	27,2	26,3	26,7	28,0	18
14,4	14,4	8,0	8,1	7,8	14,8	9,7	13,1	11,8	11,4	19
12,4	12,1	10,9	9,1	14,0	13,8	13,7	10,7	13,1	11,8	20
18,9	22,0	21,7	21,5	22,0	27,9	24,2	27,9	30,6	13,9	21
19,7	26,1	30,8	31,2	30,1	15,7	16,9	17,8	19,7	30,6	22
0,7	0,2	1,5	1,1	2,2	0,0	2,0	1,7	1,8	2,3	23
90,2	91,5	88,7	88,8	88,5	89,3	92,2	88,2	89,2	90,6	24
8,1	6,0	8,9	8,7	9,3	9,1	6,6	9,9	9,2	8,0	25
1,2	2,0	1,9	2,0	1,7	1,3	0,9	1,5	1,1	1,1	26
0,5	0,5	0,5	0,5	0,5	0,3	0,4	0,4	0,5	0,3	27
0,0	0,0	0,0	0,0	-	0,0	0,0	0,0	0,0	0,0	28

3 Von der Staatsanwaltschaft beim Landgericht und
3.4 Erledigte Ermittlungsverfahren 2006 in Strafsachen mit dem Sachgebiet
3.4.2 Verfahrens

Lfd. Nr.	Verfahrensdauer mehr als ... bis einschließlich... Monate	Einheit	Deutschland	Früheres Bundesgebiet einschl. Gesamt-Berlin	Neue Länder	Baden-	
						zusammen	OLG-
							Karlsruhe

Verfahrensdauer vom Tag des Eingangs bei der Staats-/

1	Erledigte Verfahren insgesamt	Anzahl	835 639	718 385	117 254	82 077	43 614
2	bis 1	%	58,0	59,5	48,9	58,4	63,1
3	1 - 2	%	15,2	14,8	17,5	15,1	13,5
4	2 - 3	%	8,7	8,5	9,9	7,9	7,1
5	3 - 6	%	10,9	10,5	13,5	10,8	9,3
6	6 - 12	%	5,5	5,1	7,7	6,3	5,8
7	12 - 18	%	1,1	1,0	1,6	1,0	0,7
8	18 - 24	%	0,4	0,4	0,5	0,3	0,2
9	24 - 36	%	0,2	0,2	0,3	0,1	0,1
10	mehr als 36 Monate	%	0,0	0,0	0,1	0,1	0,1
11	Durchschnittliche Verfahrensdauer (arithm. Mittel)	Monate	1,9	1,8	2,4	1,9	1,7
12	dar. erledigt durch Anklage zusammen	Anzahl	79 458	67 916	11 542	5 138	2 063
13	Durchschnittliche Verfahrensdauer (arithm. Mittel)	Monate	2,8	2,7	3,3	3,7	3,5

Verfahrensdauer vom Tag der Einleitung des Ermittlungsverfahrens (bei der

14	Erledigte Verfahren insgesamt	Anzahl	835 639	718 385	117 254	82 077	43 614
15	bis 1	%	23,2	24,2	17,0	30,2	34,8
16	1 - 2	%	24,9	25,7	20,4	23,6	24,3
17	2 - 3	%	16,5	16,4	17,2	14,5	13,8
18	3 - 6	%	21,4	20,6	26,4	18,4	15,8
19	6 - 12	%	10,2	9,6	13,9	9,8	8,5
20	12 - 18	%	2,4	2,3	3,3	2,3	2,0
21	18 - 24	%	0,8	0,7	1,0	0,7	0,5
22	24 - 36	%	0,4	0,4	0,6	0,3	0,3
23	mehr als 36 Monate	%	0,2	0,2	0,2	0,2	0,2
24	Durchschnittliche Verfahrensdauer (arithm. Mittel)	Monate	3,4	3,2	4,0	3,1	2,8
25	dar. erledigt durch Anklage zusammen	Anzahl	79 458	67 916	11 542	5 138	2 063
26	Durchschnittliche Verfahrensdauer (arithm. Mittel)	Monate	4,2	4,1	4,8	5,1	4,7

Verfahrensdauer vom Tag der Einleitung des Ermittlungsverfahrens (bei der

27	Erledigte Verfahren insgesamt	Anzahl	835 639	718 385	117 254	82 077	43 614
28	bis 1	%	58,7	59,5	53,9	69,2	71,6
29	1 - 2	%	20,4	20,5	20,0	14,5	14,5
30	2 - 3	%	8,8	8,5	10,6	6,6	5,9
31	3 - 6	%	8,2	7,7	11,0	6,1	4,9
32	6 - 12	%	2,8	2,7	3,4	2,4	2,0
33	12 - 18	%	0,8	0,8	0,6	0,7	0,7
34	18 - 24	%	0,2	0,2	0,3	0,3	0,2
35	24 - 36	%	0,1	0,1	0,2	0,1	0,1
36	mehr als 36 Monate	%	0,1	0,1	0,1	0,1	0,1
37	Durchschnittliche Verfahrensdauer (arithm. Mittel)	Monate	1,5	1,4	1,6	1,2	1,1
38	dar. erledigt durch Anklage zusammen	Anzahl	79 458	67 916	11 542	5 138	2 063
39	Durchschnittliche Verfahrensdauer (arithm. Mittel)	Monate	1,4	1,3	1,5	1,4	1,2

von der Anwaltschaft erledigte Ermittlungsverfahren nach ausgewählten Sachgebieten

"Betrug und Untreue" nach Ländern

dauer

Württemberg	Bayern				Berlin	Brandenburg	Bremen	Hamburg	Hessen	Lfd. Nr.
Bezirk	zusammen	OLG-Bezirk								
Stuttgart		München	Nürnberg	Bamberg						

Amwaltschaft bis zur Erledigung durch die Staats-/Amwaltschaft

38 463	88 891	49 753	21 357	17 781	94 676	21 124	11 073	31 873	46 146	1
53,0	60,0	57,6	65,8	59,6	84,4	45,6	55,8	71,2	35,9	2
16,9	15,8	16,4	14,3	15,9	4,8	15,2	16,2	10,9	18,8	3
8,9	8,6	8,8	7,9	9,2	3,0	10,5	8,0	5,7	13,4	4
12,4	10,5	11,7	8,0	9,9	4,5	15,7	11,8	7,1	18,4	5
6,8	4,1	4,4	3,1	4,3	2,6	9,8	5,7	3,9	9,9	6
1,4	0,7	0,8	0,6	0,7	0,5	2,1	1,5	0,7	2,1	7
0,4	0,2	0,2	0,2	0,2	0,2	0,8	0,7	0,3	0,9	8
0,2	0,1	0,1	0,1	0,1	0,1	0,3	0,3	0,3	0,5	9
0,1	0,0	0,0	0,0	0,0	0,0	0,1	0,0	0,0	0,0	10
2,1	1,6	1,7	1,4	1,6	0,8	2,7	2,1	1,4	3,0	11
3 075	8 959	4 424	2 817	1 718	3 972	2 139	837	2 505	4 322	12
3,9	2,6	2,9	1,9	2,9	2,8	3,8	3,0	2,7	4,2	13

Einleitungsbehörde) bis zur Erledigung durch die Staats-/Amwaltschaft

38 463	88 891	49 753	21 357	17 781	94 676	21 124	11 073	31 873	46 146	14
25,1	29,4	31,1	28,6	25,3	19,5	10,6	20,8	28,5	15,8	15
22,7	24,6	23,8	27,5	23,5	27,6	14,8	28,1	32,3	17,9	16
15,3	15,8	14,9	16,9	17,1	15,2	16,3	17,2	14,4	16,6	17
21,5	19,8	20,2	17,8	21,3	20,6	32,1	20,7	15,0	28,6	18
11,2	7,9	7,8	6,7	9,7	11,1	19,7	9,6	7,1	16,1	19
2,7	1,6	1,5	1,6	2,0	4,1	4,5	2,3	1,7	3,1	20
0,9	0,4	0,4	0,5	0,5	1,2	1,2	0,9	0,5	1,1	21
0,4	0,3	0,2	0,2	0,5	0,4	0,6	0,5	0,4	0,7	22
0,2	0,1	0,1	0,1	0,1	0,3	0,1	0,0	0,1	0,1	23
3,5	2,8	2,8	2,7	3,2	3,8	4,8	3,3	2,7	4,2	24
3 075	8 959	4 424	2 817	1 718	3 972	2 139	837	2 505	4 322	25
5,3	3,9	4,0	3,2	4,5	5,4	6,0	4,3	4,0	5,3	26

Einleitungsbehörde) bis zum Eingang bei der Staats-/Amwaltschaft

38 463	88 891	49 753	21 357	17 781	94 676	21 124	11 073	31 873	46 146	27
66,5	66,3	70,6	61,5	60,0	28,6	39,1	59,2	57,8	64,3	28
14,6	16,5	14,6	19,7	18,1	28,4	22,1	25,2	26,7	16,5	29
7,3	7,4	6,6	8,4	8,6	14,1	14,9	7,7	7,5	8,6	30
7,5	6,5	5,7	7,0	8,0	16,7	17,7	5,5	5,6	8,5	31
2,9	2,4	1,8	2,5	3,8	7,6	5,3	2,0	1,9	1,6	32
0,7	0,5	0,4	0,7	0,8	3,1	0,5	0,3	0,4	0,3	33
0,3	0,2	0,1	0,2	0,2	0,9	0,1	0,1	0,1	0,1	34
0,1	0,1	0,1	0,1	0,3	0,3	0,1	0,0	0,1	0,0	35
0,1	0,0	0,0	0,0	0,1	0,2	0,0	0,0	0,0	0,0	36
1,3	1,2	1,0	1,3	1,5	3,0	2,1	1,2	1,3	1,2	37
3 075	8 959	4 424	2 817	1 718	3 972	2 139	837	2 505	4 322	38
1,4	1,3	1,2	1,3	1,6	2,6	2,1	1,3	1,3	1,1	39

3 Von der Staatsanwaltschaft beim Landgericht und
3.4 Erledigte Ermittlungsverfahren 2006 in Strafsachen mit dem Sachgebiet
3.4.2 Verfahrens

Lfd. Nr.	Verfahrensdauer mehr als ... bis einschließlich... Monate	Einheit	Mecklen- burg- Vor- pommern	Niedersachsen				Nordrhein-	
				zusammen	OLG-Bezirk			zusammen	OLG- Düsseldorf
					Braun- schweig	Celle	Oldenburg		
Verfahrensdauer vom Tag des Eingangs bei der Staats-/									
1	Erledigte Verfahren insgesamt	Anzahl	14 399	85 382	12 147	51 617	21 618	210 680	61 181
2	bis 1	%	48,5	60,6	56,5	67,3	46,8	55,5	55,5
3	1 - 2	%	15,8	17,0	18,8	15,1	20,5	16,8	15,0
4	2 - 3	%	10,0	8,8	9,8	7,2	11,9	9,6	8,7
5	3 - 6	%	13,7	9,2	10,3	7,0	13,8	11,2	11,3
6	6 - 12	%	8,3	3,6	3,9	2,8	5,4	5,2	6,6
7	12 - 18	%	2,3	0,6	0,5	0,4	1,1	1,1	1,9
8	18 - 24	%	0,8	0,1	0,1	0,1	0,3	0,4	0,6
9	24 - 36	%	0,5	0,1	0,0	0,0	0,2	0,2	0,4
10	mehr als 36 Monate	%	0,1	0,0	0,0	0,0	0,0	0,0	0,0
11	Durchschnittliche Verfahrensdauer (arithm. Mittel)	Monate	2,6	1,5	1,6	1,3	2,1	1,9	2,2
12	dar. erledigt durch Anklage zusammen	Anzahl	1 142	7 897	918	5 203	1 776	28 524	8 001
13	Durchschnittliche Verfahrensdauer (arithm. Mittel)	Monate	4,1	2,0	2,6	1,6	2,9	2,3	2,4
Verfahrensdauer vom Tag der Einleitung des Ermittlungsverfahrens (bei der									
14	Erledigte Verfahren insgesamt	Anzahl	14 399	85 382	12 147	51 617	21 618	210 680	61 181
15	bis 1	%	20,6	26,1	32,7	25,5	23,9	23,6	17,2
16	1 - 2	%	19,6	29,9	26,8	32,7	24,8	26,2	27,8
17	2 - 3	%	15,6	18,4	15,9	19,1	17,9	17,4	17,9
18	3 - 6	%	24,1	17,8	17,1	16,3	21,8	20,6	21,8
19	6 - 12	%	13,4	6,1	5,9	5,0	8,9	9,0	10,6
20	12 - 18	%	3,6	1,1	1,0	0,8	1,9	1,9	3,0
21	18 - 24	%	1,6	0,4	0,4	0,3	0,6	0,7	0,9
22	24 - 36	%	1,1	0,2	0,2	0,1	0,2	0,4	0,6
23	mehr als 36 Monate	%	0,5	0,1	0,1	0,1	0,1	0,2	0,1
24	Durchschnittliche Verfahrensdauer (arithm. Mittel)	Monate	4,4	2,6	2,5	2,4	3,1	3,2	3,6
25	dar. erledigt durch Anklage zusammen	Anzahl	1 142	7 897	918	5 203	1 776	28 524	8 001
26	Durchschnittliche Verfahrensdauer (arithm. Mittel)	Monate	5,5	3,1	3,5	2,8	3,9	3,6	3,8
Verfahrensdauer vom Tag der Einleitung des Ermittlungsverfahrens (bei der									
27	Erledigte Verfahren insgesamt	Anzahl	14 399	85 382	12 147	51 617	21 618	210 680	61 181
28	bis 1	%	61,0	65,8	75,0	61,0	71,9	62,4	54,3
29	1 - 2	%	15,8	20,7	14,6	24,7	14,6	21,3	26,9
30	2 - 3	%	8,7	7,2	5,4	8,0	6,2	7,9	9,3
31	3 - 6	%	9,4	4,4	3,6	4,5	4,6	6,1	7,0
32	6 - 12	%	3,4	1,4	0,8	1,2	2,1	1,6	1,9
33	12 - 18	%	0,7	0,3	0,3	0,3	0,4	0,3	0,4
34	18 - 24	%	0,3	0,2	0,2	0,2	0,1	0,1	0,1
35	24 - 36	%	0,4	0,1	0,1	0,1	0,0	0,1	0,1
36	mehr als 36 Monate	%	0,4	0,0	0,0	0,0	0,1	0,1	0,1
37	Durchschnittliche Verfahrensdauer (arithm. Mittel)	Monate	1,8	1,1	0,9	1,1	1,0	1,3	1,4
38	dar. erledigt durch Anklage zusammen	Anzahl	1 142	7 897	918	5 203	1 776	28 524	8 001
39	Durchschnittliche Verfahrensdauer (arithm. Mittel)	Monate	1,4	1,1	0,9	1,2	1,0	1,3	1,4

von der Anwaltschaft erledigte Ermittlungsverfahren nach ausgewählten Sachgebieten

"Betrug und Untreue" nach Ländern

dauer

Westfalen		Rheinland-Pfalz			Saarland	Sachsen	Sachsen-Anhalt	Schleswig-Holstein	Thüringen	Lfd. Nr.
Bezirk		zusammen	OLG-Bezirk							
Hamm	Köln		Koblenz	Zweibrücken						

Amtsanwaltschaft bis zur Erledigung durch die Staats-/Anwaltschaft

89 059	60 440	42 146	27 024	15 122	7 779	39 512	18 221	17 662	23 998	1
57,3	52,6	50,8	54,8	43,7	32,4	53,6	45,5	47,2	47,1	2
16,4	19,1	18,4	17,1	20,6	16,4	17,4	20,3	15,5	18,5	3
9,9	10,2	10,2	9,2	12,1	13,0	8,9	12,2	10,8	9,4	4
11,0	11,3	12,3	10,5	15,4	18,4	11,3	14,7	16,2	14,3	5
4,3	5,0	5,9	5,7	6,4	13,1	7,3	5,9	8,2	7,5	6
0,6	1,0	1,4	1,4	1,2	3,9	1,2	0,9	1,6	1,9	7
0,3	0,5	0,5	0,6	0,3	1,8	0,2	0,3	0,4	0,8	8
0,1	0,3	0,3	0,4	0,2	0,9	0,1	0,1	0,1	0,4	9
0,1	0,0	0,2	0,3	0,1	0,1	0,0	0,0	0,0	0,1	10
1,7	1,9	2,2	2,2	2,3	3,8	2,1	2,2	2,4	2,6	11
13 349	7 174	3 219	2 342	877	653	4 279	1 427	1 890	2 555	12
2,0	2,9	3,7	3,7	3,7	5,2	2,9	3,1	3,5	3,3	13

Einleitungsbehörde) bis zur Erledigung durch die Staats-/Anwaltschaft

89 059	60 440	42 146	27 024	15 122	7 779	39 512	18 221	17 662	23 998	14
23,7	29,8	23,9	24,8	22,3	12,9	22,0	17,9	16,4	11,6	15
27,8	22,3	22,3	24,1	19,1	17,8	24,3	20,6	21,8	19,4	16
17,5	16,8	16,4	16,5	16,2	15,7	16,6	19,5	16,7	18,2	17
20,5	19,7	22,6	21,1	25,4	27,3	21,8	27,1	27,6	29,7	18
8,1	8,6	10,9	9,6	13,4	16,9	11,5	11,5	13,8	14,8	19
1,3	1,7	2,4	2,2	2,6	5,1	2,8	2,1	2,6	3,7	20
0,5	0,6	0,8	0,9	0,6	2,6	0,6	0,9	0,7	1,4	21
0,3	0,3	0,4	0,5	0,3	1,5	0,3	0,3	0,3	0,8	22
0,3	0,2	0,3	0,4	0,1	0,2	0,1	0,1	0,1	0,4	23
3,0	3,0	3,4	3,4	3,6	5,1	3,4	3,6	3,8	4,5	24
13 349	7 174	3 219	2 342	877	653	4 279	1 427	1 890	2 555	25
3,3	4,1	4,8	4,8	4,9	6,4	4,2	4,4	4,9	4,9	26

Einleitungsbehörde) bis zum Eingang bei der Staats-/Anwaltschaft

89 059	60 440	42 146	27 024	15 122	7 779	39 512	18 221	17 662	23 998	27
62,3	70,7	64,3	65,1	62,8	63,9	61,0	58,4	57,6	47,6	28
21,6	15,1	16,2	16,6	15,4	19,7	19,3	19,9	20,8	21,9	29
7,8	6,7	7,6	7,4	8,0	8,2	8,5	9,7	9,4	12,0	30
5,9	5,6	8,5	7,8	9,9	5,1	7,8	8,3	9,2	13,1	31
1,6	1,5	2,6	2,4	3,0	1,8	2,5	2,5	2,3	3,6	32
0,3	0,2	0,6	0,4	0,8	0,4	0,5	0,6	0,4	0,9	33
0,1	0,1	0,2	0,2	0,1	0,7	0,2	0,4	0,0	0,4	34
0,1	0,2	0,0	0,0	0,0	0,1	0,1	0,1	0,1	0,3	35
0,3	0,0	0,0	0,0	0,0	0,0	0,0	0,1	0,1	0,1	36
1,3	1,0	1,2	1,2	1,3	1,3	1,3	1,4	1,4	1,9	37
13 349	7 174	3 219	2 342	877	653	4 279	1 427	1 890	2 555	38
1,3	1,2	1,1	1,1	1,2	1,2	1,3	1,3	1,4	1,6	39

3 Von der Staatsanwaltschaft beim Landgericht und

3.5 Erledigte Ermittlungsverfahren 2006 in Strafsachen mit dem Sachgebiet

3.5.1 Einleitungs-

Lfd. Nr.	Einleitungsart Erledigungsart	Deutschland	Früheres Bundesgebiet einschl. Gesamt-Berlin	Neue Länder	Baden-	
					zusammen	OLG-
						Karlsruhe
						An
1	Erledigte Verfahren insgesamt	900 720	750 838	149 882	103 982	50 742
2	dar. Verfahren der organisierten Kriminalität	-	-	6	-	-
3	Jugendschutzsachen	4 298	3 433	865	5	5
	eingeleitet durch					
4	Polizei	836 680	694 073	142 607	101 530	49 181
5	Staatsanwaltschaft	41 420	34 908	6 512	2 333	1 472
6	Steuer-/Zollfahndungsstelle	276	264	12	13	11
7	Verwaltungsbehörde	22 344	21 593	751	106	78
	beendet durch					
8	Anklage	74 524	61 003	13 521	5 603	1 969
9	vor dem Amtsgericht	74 471	60 958	13 513	5 597	1 966
10	vor dem Landgericht	53	45	8	6	3
11	Antrag auf Erlass eines Strafbefehls	199 149	163 901	35 248	33 228	16 023
12	mit Freiheitsstrafe auf Bewährung	582	482	100	160	95
13	ohne Freiheitsstrafe	198 567	163 419	35 148	33 068	15 928
14	Einstellung mit Auflage	71 091	59 414	11 677	7 692	4 075
15	nach § 153a StPO	69 015	57 391	11 624	7 643	4 031
16	nach § 37 Abs.1 BtMG bzw. § 38 Abs. 2 (auch i.V.m. § 37 Abs.1 BtMG)	3	3	-	-	-
17	nach § 45 Abs.3 JGG	2 073	2 020	53	49	44
18	Einstellung ohne Auflage gemäß §§ 153, 153b und c, 154 Abs.1 und 154b bis e StPO, 45 Abs. 1 und 2 JGG, 31a Abs. 1 BtMG	111 650	93 416	18 234	9 583	4 868
19	dar.: wegen Geringfügigkeit (§ 153 Abs. 1 StPO)	63 993	52 891	11 102	4 315	2 200
20	Unwesentliche Nebenstraftat (§ 154 Abs. 1 StPO)	15 385	12 503	2 882	917	483
21	Einstellung gemäß § 170 Abs. 2 StPO	189 805	159 525	30 280	11 262	6 215
22	Andere Erledigungsart	254 501	213 579	40 922	36 614	17 592
23	dar. Abgabe an die Verwaltungsbehörde als Ordnungswidrigkeit (§§ 41 Abs. 2, 43 OWiG)	189 770	159 671	30 099	31 241	14 786
	Unter den insgesamt erledigten Verfahren (lfd. Nr. 1) waren Verfahren 1)					
24	mit einem Beschuldigten	843 169	699 071	144 098	97 431	48 990
25	mit zwei Beschuldigten	53 005	47 850	5 155	6 108	1 632
26	mit drei Beschuldigten	3 461	3 010	451	353	90
27	mit vier bis zehn Beschuldigten	1 077	902	175	90	30
28	mit elf und mehr Beschuldigten	6	3	3	-	-
29	Zahl der von Ermittlungsverfahren insgesamt betroffenen Personen	964 659	807 990	156 669	111 147	52 674
						Pro
1	Erledigte Verfahren insgesamt	100	100	100	100	100
2	dar. Verfahren der organisierten Kriminalität	-	-	0,0	-	-
3	Jugendschutzsachen	0,5	0,5	0,6	0,0	0,0
	eingeleitet durch					
4	Polizei	92,9	92,4	95,1	97,6	96,9
5	Staatsanwaltschaft	4,6	4,6	4,3	2,2	2,9
6	Steuer-/Zollfahndungsstelle	0,0	0,0	0,0	0,0	0,0
7	Verwaltungsbehörde	2,5	2,9	0,5	0,1	0,2
	beendet durch					
8	Anklage	8,3	8,1	9,0	5,4	3,9
9	vor dem Amtsgericht	8,3	8,1	9,0	5,4	3,9
10	vor dem Landgericht	0,0	0,0	0,0	0,0	0,0
11	Antrag auf Erlass eines Strafbefehls	22,1	21,8	23,5	32,0	31,6
12	mit Freiheitsstrafe auf Bewährung	0,1	0,1	0,1	0,2	0,2
13	ohne Freiheitsstrafe	22,0	21,8	23,5	31,8	31,4
14	Einstellung mit Auflage	7,9	7,9	7,8	7,4	8,0
15	nach § 153a StPO	7,7	7,6	7,8	7,4	7,9
16	nach § 37 Abs.1 BtMG bzw. § 38 Abs. 2 (auch i.V.m. § 37 Abs.1 BtMG)	0,0	0,0	-	-	-
17	nach § 45 Abs.3 JGG	0,2	0,3	0,0	0,0	0,1
18	Einstellung ohne Auflage gemäß §§ 153, 153b und c, 154 bis 154e StPO, 45 Abs. 1 und 2 JGG, 31a Abs. 1 BtMG	12,4	12,4	12,2	9,2	9,6
19	dar.: wegen Geringfügigkeit (§ 153 Abs. 1 StPO)	7,1	7,0	7,4	4,1	4,3
20	Unwesentliche Nebenstraftat (§ 154 Abs. 1 StPO)	1,7	1,7	1,9	0,9	1,0
21	Einstellung gemäß § 170 Abs. 2 StPO	21,1	21,2	20,2	10,8	12,2
22	Andere Erledigungsart	28,3	28,4	27,3	35,2	34,7
23	dar. Abgabe an die Verwaltungsbehörde als Ordnungswidrigkeit (§§ 41 Abs. 2, 43 OWiG)	21,1	21,3	20,1	30,0	29,1
	Unter den insgesamt erledigten Verfahren (lfd. Nr. 1) waren Verfahren 1)					
24	mit einem Beschuldigten	93,6	93,1	96,1	93,7	96,5
25	mit zwei Beschuldigten	5,9	6,4	3,4	5,9	3,2
26	mit drei Beschuldigten	0,4	0,4	0,3	0,3	0,2
27	mit vier bis zehn Beschuldigten	0,1	0,1	0,1	0,1	0,1
28	mit elf und mehr Beschuldigten	0,0	0,0	0,0	-	-

1) Die durch Antrag auf Durchführung eines objektives Verfahren erledigten Verfahren sind in der nachstehenden Aufgliederung nicht enthalten.

von der Anwaltschaft erledigte Ermittlungsverfahren nach ausgewählten Sachgebieten

"Straftaten im Straßenverkehr" nach Ländern
und Erledigungsart

Württemberg	Bayern				Berlin	Brandenburg	Bremen	Hamburg	Hessen	Lfd. Nr.
Bezirk	zusammen	OLG-Bezirk								
Stuttgart		München	Nürnberg	Bamberg						
zahl										
53 240	149 627	89 245	33 454	26 928	41 408	36 354	6 987	18 627	76 763	1
-	2	1	1	-	1	2	-	1	9	2
-	370	370	-	-	-	819	-	145	389	3
52 349	145 612	86 550	32 783	26 279	40 127	34 446	6 586	16 979	54 990	4
861	3 970	2 661	662	647	1 273	1 747	399	1 557	5 600	5
2	9	7	1	1	1	-	1	13	23	6
28	36	27	8	1	7	161	1	78	16 150	7
3 634	8 703	4 615	2 262	1 826	2 972	3 722	298	1 516	6 029	8
3 631	8 690	4 604	2 262	1 824	2 968	3 721	298	1 516	6 026	9
3	13	11	-	2	4	1	-	-	3	10
17 205	34 783	18 726	9 277	6 780	8 025	7 372	1 572	3 879	13 105	11
65	121	66	47	8	12	3	2	2	14	12
17 140	34 662	18 660	9 230	6 772	8 013	7 369	1 570	3 877	13 091	13
3 617	10 969	7 488	1 744	1 737	2 273	3 149	1 066	1 867	5 142	14
3 612	9 950	7 013	1 550	1 387	2 268	3 137	1 052	1 850	4 721	15
-	-	-	-	-	-	-	-	-	2	16
5	1 019	475	194	350	5	12	14	17	419	17
4 715	8 321	4 846	2 136	1 339	4 977	4 116	770	3 419	13 233	18
2 115	3 841	2 265	861	715	4 062	2 712	534	2 543	9 537	19
434	1 576	947	343	286	664	698	75	498	2 004	20
5 047	28 089	17 654	5 805	4 630	15 958	8 480	828	6 786	17 317	21
19 022	58 762	35 916	12 230	10 616	7 203	9 515	2 453	1 160	21 937	22
16 455	48 195	29 560	9 937	8 698	1 778	4 552	1 794	62	14 772	23
48 441	140 173	84 624	29 918	25 631	37 751	35 803	6 585	17 194	73 590	24
4 476	8 863	4 333	3 304	1 226	3 385	468	377	1 345	2 923	25
263	449	221	172	56	233	60	20	73	186	26
60	141	66	60	15	39	23	5	15	64	27
-	-	-	-	-	-	-	-	-	-	28
58 473	159 884	94 253	37 305	28 326	45 385	37 032	7 419	20 165	80 298	29
zent										
100	100	100	100	100	100	100	100	100	100	1
-	0,0	0,0	0,0	-	0,0	0,0	-	0,0	0,0	2
-	0,2	0,4	-	-	-	2,3	-	0,8	0,5	3
98,3	97,3	97,0	98,0	97,6	96,9	94,8	94,3	91,2	71,6	4
1,6	2,7	3,0	2,0	2,4	3,1	4,8	5,7	8,4	7,3	5
0,0	0,0	0,0	0,0	0,0	0,0	-	0,0	0,1	0,0	6
0,1	0,0	0,0	0,0	0,0	0,0	0,4	0,0	0,4	21,0	7
6,8	5,8	5,2	6,8	6,8	7,2	10,2	4,3	8,1	7,9	8
6,8	5,8	5,2	6,8	6,8	7,2	10,2	4,3	8,1	7,9	9
0,0	0,0	0,0	-	0,0	0,0	0,0	-	-	0,0	10
32,3	23,2	21,0	27,7	25,2	19,4	20,3	22,5	20,8	17,1	11
0,1	0,1	0,1	0,1	0,0	0,0	0,0	0,0	0,0	0,0	12
32,2	23,2	20,9	27,6	25,1	19,4	20,3	22,5	20,8	17,1	13
6,8	7,3	8,4	5,2	6,5	5,5	8,7	15,3	10,0	6,7	14
6,8	6,6	7,9	4,6	5,2	5,5	8,6	15,1	9,9	6,2	15
-	-	-	-	-	-	-	-	-	0,0	16
0,0	0,7	0,5	0,6	1,3	0,0	0,0	0,2	0,1	0,5	17
8,9	5,6	5,4	6,4	5,0	12,0	11,3	11,0	18,4	17,2	18
4,0	2,6	2,5	2,6	2,7	9,8	7,5	7,6	13,7	12,4	19
0,8	1,1	1,1	1,0	1,1	1,6	1,9	1,1	2,7	2,6	20
9,5	18,8	19,8	17,4	17,2	38,5	23,3	11,9	36,4	22,6	21
35,7	39,3	40,2	36,6	39,4	17,4	26,2	35,1	6,2	28,6	22
30,9	32,2	33,1	29,7	32,3	4,3	12,5	25,7	0,3	19,2	23
91,0	93,7	94,8	89,4	95,2	91,2	98,5	94,2	92,3	95,9	24
8,4	5,9	4,9	9,9	4,6	8,2	1,3	5,4	7,2	3,8	25
0,5	0,3	0,2	0,5	0,2	0,6	0,2	0,3	0,4	0,2	26
0,1	0,1	0,1	0,2	0,1	0,1	0,1	0,1	0,1	0,1	27
-	-	-	-	-	-	-	-	-	-	28

3 Von der Staatsanwaltschaft beim Landgericht und

3.5 Erledigte Ermittlungsverfahren 2006 in Strafsachen mit dem Sachgebiet

3.5.1 Einleitungs-

Lfd. Nr.	Einleitungsart	Mecklen- burg- Vor- pommern	Niedersachsen				Nordrhein-	
	Erledigungsart		zusammen	OLG-Bezirk			zusammen	OLG-
				Braun- schweig	Celle	Oldenburg		Düsseldorf
An								
1	Erledigte Verfahren insgesamt	20 729	84 143	14 451	42 864	26 828	178 561	44 032
2	dar. Verfahren der organisierten Kriminalität	1	-	-	-	-	-	1
3	Jugendschutzsachen	16	589	22	325	242	1 713	437
eingeleitet durch								
4	Polizei	19 265	78 443	13 342	40 408	24 693	163 980	40 477
5	Staatsanwaltschaft	1 134	4 343	821	2 038	1 484	10 859	2 543
6	Steuer-/Zollfahndungsstelle	3	66	-	5	61	46	36
7	Verwaltungsbehörde	327	1 291	288	413	590	3 676	976
beendet durch								
8	Anklage	1 882	6 266	982	3 056	2 228	22 413	4 459
9	vor dem Amtsgericht	1 881	6 259	980	3 053	2 226	22 403	4 455
10	vor dem Landgericht	1	7	2	3	2	10	4
11	Antrag auf Erlass eines Strafbefehls	5 540	17 987	3 436	9 311	5 240	33 467	10 698
12	mit Freiheitsstrafe auf Bewährung	4	75	9	46	20	44	20
13	ohne Freiheitsstrafe	5 536	17 912	3 427	9 265	5 220	33 423	10 678
14	Einstellung mit Auflage	1 522	6 961	905	3 864	2 192	16 696	4 022
15	nach § 153a StPO	1 500	6 929	902	3 857	2 170	16 557	3 961
16	nach § 37 Abs.1 BtMG bzw. § 38 Abs. 2 (auch i.V.m. § 37 Abs.1 BtMG)	-	-	-	-	-	1	-
17	nach § 45 Abs.3 JGG	22	32	3	7	22	138	61
18	Einstellung ohne Auflage gemäß §§ 153, 153b und c, 154 Abs.1 und 154b bis e StPO, 45 Abs. 1 und 2 JGG, 31a Abs. 1 BtMG	2 930	9 720	1 312	4 790	3 618	30 611	7 564
19	dar.: wegen Geringfügigkeit (§ 153 Abs. 1 StPO)	1 809	4 158	494	2 453	1 211	17 741	4 098
20	Unwesentliche Nebenstraftat (§ 154 Abs. 1 StPO)	442	1 255	185	692	378	3 615	1 080
21	Einstellung gemäß § 170 Abs. 2 StPO	3 821	13 711	2 168	8 103	3 440	50 383	10 602
22	Andere Erledigungsart	5 034	29 498	5 648	13 740	10 110	24 991	6 687
23	dar. Abgabe an die Verwaltungsbehörde als Ordnungswidrigkeit (§§ 41 Abs. 2, 43 OWiG)	3 797	24 929	4 870	11 544	8 515	11 782	3 575
Unter den insgesamt erledigten Verfahren (lfd. Nr. 1) waren Verfahren 1)								
24	mit einem Beschuldigten	19 192	74 225	12 926	37 587	23 712	166 551	40 224
25	mit zwei Beschuldigten	1 373	9 258	1 398	4 957	2 903	10 853	3 415
26	mit drei Beschuldigten	126	520	104	249	167	862	304
27	mit vier bis zehn Beschuldigten	38	139	23	70	46	295	89
28	mit elf und mehr Beschuldigten	-	1	-	1	-	-	-
29	Zahl der von Ermittlungsverfahren insgesamt betroffenen Personen	22 486	94 939	16 138	48 584	30 217	192 236	48 394
Pro								
1	Erledigte Verfahren insgesamt	100	100	100	100	100	100	100
2	dar. Verfahren der organisierten Kriminalität	0,0	-	-	-	-	-	0,0
3	Jugendschutzsachen	0,1	0,7	0,2	0,8	0,9	1,0	1,0
eingeleitet durch								
4	Polizei	92,9	93,2	92,3	94,3	92,0	91,8	91,9
5	Staatsanwaltschaft	5,5	5,2	5,7	4,8	5,5	6,1	5,8
6	Steuer-/Zollfahndungsstelle	0,0	0,1	-	0,0	0,2	0,0	0,1
7	Verwaltungsbehörde	1,6	1,5	2,0	1,0	2,2	2,1	2,2
beendet durch								
8	Anklage	9,1	7,4	6,8	7,1	8,3	12,6	10,1
9	vor dem Amtsgericht	9,1	7,4	6,8	7,1	8,3	12,5	10,1
10	vor dem Landgericht	0,0	0,0	0,0	0,0	0,0	0,0	0,0
11	Antrag auf Erlass eines Strafbefehls	26,7	21,4	23,8	21,7	19,5	18,7	24,3
12	mit Freiheitsstrafe auf Bewährung	0,0	0,1	0,1	0,1	0,1	0,0	0,0
13	ohne Freiheitsstrafe	26,7	21,3	23,7	21,6	19,5	18,7	24,3
14	Einstellung mit Auflage	7,3	8,3	6,3	9,0	8,2	9,4	9,1
15	nach § 153a StPO	7,2	8,2	6,2	9,0	8,1	9,3	9,0
16	nach § 37 Abs.1 BtMG bzw. § 38 Abs. 2 (auch i.V.m. § 37 Abs.1 BtMG)	-	-	-	-	-	0,0	-
17	nach § 45 Abs.3 JGG	0,1	0,0	0,0	0,0	0,1	0,1	0,1
18	Einstellung ohne Auflage gemäß §§ 153, 153b und c, 154 bis 154e StPO, 45 Abs. 1 und 2 JGG, 31a Abs. 1 BtMG	14,1	11,6	9,1	11,2	13,5	17,1	17,2
19	dar.: wegen Geringfügigkeit (§ 153 Abs. 1 StPO)	8,7	4,9	3,4	5,7	4,5	9,9	9,3
20	Unwesentliche Nebenstraftat (§ 154 Abs. 1 StPO)	2,1	1,5	1,3	1,6	1,4	2,0	2,5
21	Einstellung gemäß § 170 Abs. 2 StPO	18,4	16,3	15,0	18,9	12,8	28,2	24,1
22	Andere Erledigungsart	24,3	35,1	39,1	32,1	37,7	14,0	15,2
23	dar. Abgabe an die Verwaltungsbehörde als Ordnungswidrigkeit (§§ 41 Abs. 2, 43 OWiG)	18,3	29,6	33,7	26,9	31,7	6,6	8,1
Unter den insgesamt erledigten Verfahren (lfd. Nr. 1) waren Verfahren 1)								
24	mit einem Beschuldigten	92,6	88,2	89,4	87,7	88,4	93,3	91,4
25	mit zwei Beschuldigten	6,6	11,0	9,7	11,6	10,8	6,1	7,8
26	mit drei Beschuldigten	0,6	0,6	0,7	0,6	0,6	0,5	0,7
27	mit vier bis zehn Beschuldigten	0,2	0,2	0,2	0,2	0,2	0,2	0,2
28	mit elf und mehr Beschuldigten	-	0,0	-	0,0	-	-	-

1) Die durch Antrag auf Durchführung eines objektives Verfahren erledigten Verfahren sind in der nachstehenden Aufgliederung nicht enthalten.

von der Anwaltschaft erledigte Ermittlungsverfahren nach ausgewählten Sachgebieten

"Straftaten im Straßenverkehr" nach Ländern
und Erledigungsart

Westfalen		Rheinland-Pfalz			Saarland	Sachsen	Sachsen- Anhalt	Schleswig- Holstein	Thüringen	Lfd. Nr.
Bezirk		zusammen	OLG-Bezirk							
Hamm	Köln		Koblenz	Zweibrücken						
zahl										
88 044	46 485	49 361	31 764	17 597	9 482	43 510	26 341	31 897	22 948	
.	4	2	1	1	-	1	2	5	-	2
1 017	259	103	-	103	3	1	29	116	-	3
79 500	44 003	45 948	29 660	16 288	9 219	41 600	25 250	30 659	22 046	4
6 050	2 266	3 176	1 918	1 258	246	1 746	1 039	1 152	846	5
3	7	40	35	5	10	2	3	42	4	6
2 491	209	197	151	46	7	162	49	44	52	7
11 039	6 915	3 660	2 614	1 046	1 192	3 593	2 061	2 351	2 263	8
11 033	6 915	3 660	2 614	1 046	1 192	3 591	2 060	2 349	2 260	9
6	-	-	-	-	-	2	1	2	3	10
15 289	7 480	10 215	6 584	3 631	2 512	11 700	5 362	5 128	5 274	11
12	12	47	45	2	-	70	9	5	14	12
15 277	7 468	10 168	6 539	3 629	2 512	11 630	5 353	5 123	5 260	13
8 437	4 237	3 532	2 023	1 509	315	3 754	2 077	2 901	1 175	14
8 364	4 232	3 531	2 022	1 509	222	3 747	2 071	2 668	1 169	15
1	-	-	-	-	-	-	-	-	-	16
72	5	1	1	-	93	7	6	233	6	17
12 944	10 103	6 319	3 944	2 375	1 911	4 589	3 422	4 552	3 177	18
7 863	5 780	2 545	1 591	954	1 095	2 616	2 123	2 520	1 842	19
1 589	946	1 121	547	574	333	738	489	445	515	20
25 626	14 155	7 509	4 278	3 231	1 195	7 943	6 513	6 487	3 523	21
14 709	3 595	18 126	12 321	5 805	2 357	11 931	6 906	10 478	7 536	22
7 449	758	14 306	10 190	4 116	1 657	10 322	5 316	9 155	6 112	23
82 181	44 146	46 812	30 133	16 679	9 204	42 267	24 451	29 555	22 385	24
5 314	2 124	2 342	1 504	838	247	1 098	1 728	2 149	488	25
402	156	154	96	58	22	90	130	138	45	26
147	59	53	31	22	9	53	32	52	29	27
-	-	-	-	-	-	2	-	2	1	28
94 712	49 130	52 200	33 576	18 624	9 803	45 050	28 452	34 514	23 649	29
zent										
100	100	100	100	100	100	100	100	100	100	1
-	0,0	0,0	0,0	0,0	-	0,0	0,0	0,0	-	2
1,2	0,6	0,2	-	0,6	0,0	0,0	0,1	0,4	-	3
90,3	94,7	93,1	93,4	92,6	97,2	95,6	95,9	96,1	96,1	4
6,9	4,9	6,4	6,0	7,1	2,6	4,0	3,9	3,6	3,7	5
0,0	0,0	0,1	0,1	0,0	0,1	0,0	0,0	0,1	0,0	6
2,8	0,4	0,4	0,5	0,3	0,1	0,4	0,2	0,1	0,2	7
12,5	14,9	7,4	8,2	5,9	12,6	8,3	7,8	7,4	9,9	8
12,5	14,9	7,4	8,2	5,9	12,6	8,3	7,8	7,4	9,8	9
0,0	-	-	-	-	-	0,0	0,0	0,0	0,0	10
17,4	16,1	20,7	20,7	20,6	26,5	26,9	20,4	16,1	23,0	11
0,0	0,0	0,1	0,1	0,0	-	0,2	0,0	0,0	0,1	12
17,4	16,1	20,6	20,6	20,6	26,5	26,7	20,3	16,1	22,9	13
9,6	9,1	7,2	6,4	8,6	3,3	8,6	7,9	9,1	5,1	14
9,5	9,1	7,2	6,4	8,6	2,3	8,6	7,9	8,4	5,1	15
0,0	-	-	-	-	-	-	-	-	-	16
0,1	0,0	0,0	0,0	-	1,0	0,0	0,0	0,7	0,0	17
14,7	21,7	12,8	12,4	13,5	20,2	10,5	13,0	14,3	13,8	18
8,9	12,4	5,2	5,0	5,4	11,5	6,0	8,1	7,9	8,0	19
1,8	2,0	2,3	1,7	3,3	3,5	1,7	1,9	1,4	2,2	20
29,1	30,5	15,2	13,5	18,4	12,6	18,3	24,7	20,3	15,4	21
16,7	7,7	36,7	38,8	33,0	24,9	27,4	26,2	32,8	32,8	22
8,5	1,6	29,0	32,1	23,4	17,5	23,7	20,2	28,7	26,6	23
93,3	95,0	94,8	94,9	94,8	97,1	97,1	92,8	92,7	97,5	24
6,0	4,6	4,7	4,7	4,8	2,6	2,5	6,6	6,7	2,1	25
0,5	0,3	0,3	0,3	0,3	0,2	0,2	0,5	0,4	0,2	26
0,2	0,1	0,1	0,1	0,1	0,1	0,1	0,1	0,2	0,1	27
-	-	-	-	-	-	0,0	-	0,0	0,0	28

3 Von der Staatsanwaltschaft beim Landgericht und
3.5 Erledigte Ermittlungsverfahren 2006 in Strafsachen mit dem Sachgebiet
3.5.2 Verfahrens

Lfd. Nr.	Verfahrensdauer mehr als ... bis einschließlich... Monate	Einheit	Deutschland	Früheres Bundesgebiet einschl. Gesamt-Berlin	Neue Länder	Baden-	
						zusammen	OLG- Karlsruhe

Verfahrensdauer vom Tag des Eingangs bei der Staats-/						
1 Erledigte Verfahren insgesamt	Anzahl	900 720	750 838	149 882	103 982	50 742
2 bis 1	%	61,1	61,5	59,5	68,5	70,4
3 1 - 2	%	20,5	20,3	21,4	18,2	17,4
4 2 - 3	%	8,9	9,0	8,7	7,2	6,4
5 3 - 6	%	7,3	7,2	7,6	4,6	4,4
6 6 - 12	%	1,9	1,8	2,5	1,3	1,3
7 12 - 18	%	0,2	0,2	0,3	0,1	0,0
8 18 - 24	%	0,0	0,0	0,0	0,0	0,0
9 24 - 36	%	0,1	0,1	0,0	0,0	0,0
10 mehr als 36 Monate	%	0,0	0,0	0,0	0,0	0,0
11 Durchschnittliche Verfahrensdauer (arithm. Mittel)	Monate	1,3	1,3	1,4	1,0	1,0
12 dar. erledigt durch Anklage zusammen	Anzahl	74 524	61 003	13 521	5 603	1 969
13 Durchschnittliche Verfahrensdauer (arithm. Mittel)	Monate	1,7	1,7	1,8	1,4	1,5

Verfahrensdauer vom Tag der Einleitung des Ermittlungsverfahrens (bei der						
14 Erledigte Verfahren insgesamt	Anzahl	900 720	750 838	149 882	103 982	50 742
15 bis 1	%	18,1	19,6	11,0	33,6	38,4
16 1 - 2	%	33,2	33,6	31,0	33,4	31,8
17 2 - 3	%	23,0	22,5	25,2	17,5	15,4
18 3 - 6	%	20,5	19,6	25,4	12,3	11,3
19 6 - 12	%	4,4	4,1	6,3	2,6	2,6
20 12 - 18	%	0,5	0,4	0,8	0,5	0,4
21 18 - 24	%	0,1	0,1	0,1	0,0	0,0
22 24 - 36	%	0,1	0,1	0,1	0,0	0,0
23 mehr als 36 Monate	%	0,1	0,1	0,0	0,0	0,0
24 Durchschnittliche Verfahrensdauer (arithm. Mittel)	Monate	2,5	2,4	2,9	2,0	1,8
25 dar. erledigt durch Anklage zusammen	Anzahl	74 524	61 003	13 521	5 603	1 969
26 Durchschnittliche Verfahrensdauer (arithm. Mittel)	Monate	2,9	2,9	3,3	2,3	2,2

Verfahrensdauer vom Tag der Einleitung des Ermittlungsverfahrens (bei der						
27 Erledigte Verfahren insgesamt	Anzahl	900 720	750 838	149 882	103 982	50 742
28 bis 1	%	51,3	53,9	38,2	68,8	72,2
29 1 - 2	%	32,5	31,5	37,6	20,6	18,8
30 2 - 3	%	10,6	9,7	15,1	7,1	5,8
31 3 - 6	%	4,9	4,3	8,0	2,9	2,6
32 6 - 12	%	0,5	0,4	0,8	0,5	0,4
33 12 - 18	%	0,1	0,1	0,1	0,1	0,1
34 18 - 24	%	0,0	0,0	0,0	0,0	0,0
35 24 - 36	%	0,0	0,0	0,0	0,0	0,0
36 mehr als 36 Monate	%	0,0	0,0	0,0	0,0	0,0
37 Durchschnittliche Verfahrensdauer (arithm. Mittel)	Monate	1,2	1,1	1,6	0,9	0,8
38 dar. erledigt durch Anklage zusammen	Anzahl	74 524	61 003	13 521	5 603	1 969
39 Durchschnittliche Verfahrensdauer (arithm. Mittel)	Monate	1,2	1,2	1,5	0,9	0,8

von der Anwaltschaft erledigte Ermittlungsverfahren nach ausgewählten Sachgebieten

"Straftaten im Straßenverkehr" nach Ländern

dauer

Württemberg	Bayern				Berlin	Brandenburg	Bremen	Hamburg	Hessen	Lfd. Nr.
Bezirk	zusammen	OLG-Bezirk								
Stuttgart		München	Nürnberg	Bamberg						

Amwaltschaft bis zur Erledigung durch die Staats-/Anwaltschaft

53 240	149 627	89 245	33 454	26 928	41 408	36 354	6 987	18 627	76 763	1
66,7	73,3	69,2	84,9	72,6	66,1	59,6	58,6	55,2	41,9	2
19,0	15,1	17,0	9,1	16,5	15,5	19,8	22,8	21,8	25,7	3
7,9	5,9	7,0	3,1	5,8	8,4	9,0	10,0	10,9	14,4	4
4,9	4,6	5,7	2,3	4,1	8,0	8,5	6,7	7,6	13,9	5
1,3	0,9	1,0	0,6	0,9	1,8	2,7	1,7	2,1	3,6	6
0,2	0,1	0,1	0,1	0,1	0,1	0,2	0,2	0,3	0,3	7
0,0	0,0	0,0	0,0	0,0	0,0	0,1	0,0	0,1	0,1	8
0,0	0,0	0,0	0,0	-	0,0	0,0	-	1,7	0,0	9
-	0,0	0,0	0,0	-	0,0	0,0	0,0	0,4	0,1	10
1,0	0,9	1,0	0,6	0,9	1,1	1,3	1,2	2,2	1,9	11
3 634	8 703	4 615	2 262	1 826	2 972	3 722	298	1 516	6 029	12
1,4	1,4	1,7	0,9	1,3	2,1	1,7	1,8	2,7	2,4	13

Einleitungsbehörde) bis zur Erledigung durch die Staats-/Anwaltschaft

53 240	149 627	89 245	33 454	26 928	41 408	36 354	6 987	18 627	76 763	14
29,1	21,7	21,1	22,6	22,3	7,2	6,6	17,3	12,5	13,9	15
35,0	36,0	34,4	39,8	36,8	28,6	24,9	36,6	28,4	28,5	16
19,4	20,8	21,2	19,8	20,6	25,8	27,0	23,4	27,5	24,7	17
13,2	18,2	19,7	14,8	17,1	30,3	31,9	18,5	24,0	25,5	18
2,6	3,0	3,3	2,5	2,9	7,4	8,5	3,5	4,2	6,6	19
0,6	0,2	0,2	0,3	0,2	0,5	0,8	0,5	1,0	0,6	20
0,1	0,0	0,0	0,0	0,0	0,1	0,2	0,1	0,1	0,1	21
0,0	0,0	0,0	0,0	0,0	0,0	0,1	0,0	1,5	0,1	22
0,0	0,0	0,0	0,0	0,0	0,0	0,0	0,0	0,7	0,1	23
2,1	2,2	2,2	2,1	2,1	3,1	3,3	2,4	3,4	2,8	24
3 634	8 703	4 615	2 262	1 826	2 972	3 722	298	1 516	6 029	25
2,3	2,7	2,8	2,7	2,6	4,0	3,7	3,0	3,8	3,4	26

Einleitungsbehörde) bis zum Eingang bei der Staats-/Anwaltschaft

53 240	149 627	89 245	33 454	26 928	41 408	36 354	6 987	18 627	76 763	27
65,5	50,2	52,0	44,8	51,3	22,3	22,4	54,4	39,5	62,9	28
22,3	30,8	29,5	34,8	30,3	38,9	43,1	35,3	42,7	27,1	29
8,4	12,0	11,7	12,9	11,8	22,7	20,8	7,2	13,2	7,1	30
3,1	6,3	6,3	6,6	6,0	14,6	12,4	2,4	4,0	2,6	31
0,5	0,6	0,5	0,7	0,5	1,3	1,1	0,5	0,5	0,3	32
0,1	0,1	0,1	0,1	0,1	0,1	0,1	0,1	0,1	0,1	33
0,0	0,0	0,0	0,0	0,0	0,0	0,0	0,0	0,0	0,0	34
0,0	0,0	0,0	0,0	-	0,0	0,0	-	0,0	0,0	35
0,0	0,0	0,0	0,0	0,0	0,0	0,0	-	-	0,0	36
0,9	1,3	1,2	1,4	1,2	1,9	1,9	1,1	1,3	0,9	37
3 634	8 703	4 615	2 262	1 826	2 972	3 722	298	1 516	6 029	38
0,9	1,3	1,2	1,7	1,3	2,0	1,9	1,2	1,2	1,1	39

3 Von der Staatsanwaltschaft beim Landgericht und
3.5 Erledigte Ermittlungsverfahren 2006 in Strafsachen mit dem Sachgebiet
3.5.2 Verfahrens

Lfd. Nr.	Verfahrensdauer mehr als ... bis einschließlich... Monate	Einheit	Mecklen- burg- Vor- pommern	Niedersachsen				Nordrhein-	
				zusammen	OLG-Bezirk			zusammen	OLG- Düsseldorf
					Braun- schweig	Celle	Oldenburg		
Verfahrensdauer vom Tag des Eingangs bei der Staats-/									
1	Erledigte Verfahren insgesamt	Anzahl	20 729	84 143	14 451	42 864	26 828	178 561	44 032
2	bis 1	%	61,5	62,4	61,3	61,2	64,8	57,7	50,4
3	1 - 2	%	18,9	23,2	25,0	24,8	19,7	21,8	22,2
4	2 - 3	%	8,3	8,2	8,1	8,4	7,9	10,1	11,7
5	3 - 6	%	8,1	5,2	4,8	4,8	6,0	8,1	11,1
6	6 - 12	%	2,7	1,0	0,7	0,8	1,4	1,9	3,7
7	12 - 18	%	0,5	0,1	0,0	0,0	0,1	0,2	0,6
8	18 - 24	%	0,1	0,0	0,0	-	0,0	0,1	0,2
9	24 - 36	%	0,0	0,0	-	0,0	0,0	0,1	0,1
10	mehr als 36 Monate	%	0,0	0,0	0,0	0,0	0,0	0,1	0,1
11	Durchschnittliche Verfahrensdauer (arithm. Mittel)	Monate	1,3	1,1	1,1	1,1	1,1	1,3	1,8
12	dar. erledigt durch Anklage zusammen	Anzahl	1 882	6 266	982	3 056	2 228	22 413	4 459
13	Durchschnittliche Verfahrensdauer (arithm. Mittel)	Monate	1,9	1,4	1,4	1,3	1,5	1,6	1,8
Verfahrensdauer vom Tag der Einleitung des Ermittlungsverfahrens (bei der									
14	Erledigte Verfahren insgesamt	Anzahl	20 729	84 143	14 451	42 864	26 828	178 561	44 032
15	bis 1	%	10,9	27,1	27,0	22,2	34,8	14,8	9,7
16	1 - 2	%	32,9	37,7	39,3	38,4	35,6	35,3	31,3
17	2 - 3	%	23,5	20,5	20,2	23,4	16,1	23,8	24,3
18	3 - 6	%	24,7	12,7	11,8	14,0	11,0	21,0	25,9
19	6 - 12	%	6,5	1,8	1,4	1,7	2,1	4,3	7,2
20	12 - 18	%	1,2	0,2	0,2	0,2	0,3	0,5	1,1
21	18 - 24	%	0,1	0,0	0,0	0,0	0,0	0,1	0,3
22	24 - 36	%	0,1	0,0	0,0	0,0	0,0	0,1	0,2
23	mehr als 36 Monate	%	0,0	0,0	0,0	0,0	0,0	0,1	0,1
24	Durchschnittliche Verfahrensdauer (arithm. Mittel)	Monate	2,9	1,9	1,8	2,0	1,8	2,6	3,1
25	dar. erledigt durch Anklage zusammen	Anzahl	1 882	6 266	982	3 056	2 228	22 413	4 459
26	Durchschnittliche Verfahrensdauer (arithm. Mittel)	Monate	3,2	2,2	2,1	2,3	2,1	2,7	3,0
Verfahrensdauer vom Tag der Einleitung des Ermittlungsverfahrens (bei der									
27	Erledigte Verfahren insgesamt	Anzahl	20 729	84 143	14 451	42 864	26 828	178 561	44 032
28	bis 1	%	37,1	70,6	74,4	65,4	76,9	49,9	43,6
29	1 - 2	%	39,0	23,3	20,4	26,8	19,3	38,0	42,0
30	2 - 3	%	14,8	4,6	3,8	5,9	2,8	8,3	9,8
31	3 - 6	%	8,0	1,3	1,1	1,7	0,8	3,3	4,1
32	6 - 12	%	0,8	0,1	0,1	0,1	0,1	0,4	0,4
33	12 - 18	%	0,2	0,1	0,1	0,1	0,1	0,1	0,1
34	18 - 24	%	0,0	0,0	-	0,0	0,0	0,0	0,0
35	24 - 36	%	0,0	0,0	0,0	0,0	-	0,0	0,0
36	mehr als 36 Monate	%	0,0	0,0	0,0	0,0	0,0	0,0	0,0
37	Durchschnittliche Verfahrensdauer (arithm. Mittel)	Monate	1,6	0,8	0,7	0,9	0,7	1,2	1,3
38	dar. erledigt durch Anklage zusammen	Anzahl	1 882	6 266	982	3 056	2 228	22 413	4 459
39	Durchschnittliche Verfahrensdauer (arithm. Mittel)	Monate	1,5	0,8	0,8	0,9	0,7	1,1	1,3

von der Staatsanwaltschaft erledigte Ermittlungsverfahren nach ausgewählten Sachgebieten

"Straftaten im Straßenverkehr" nach Ländern

dauer

Westfalen		Rheinland-Pfalz			Saarland	Sachsen	Sachsen-Anhalt	Schleswig-Holstein	Thüringen	Lfd. Nr.
Bezirk		zusammen	OLG-Bezirk							
Hamm	Köln		Koblenz	Zweibrücken						

Amtsanwaltschaft bis zur Erledigung durch die Staats-/Amtsanwaltschaft

88 044	46 485	49 361	31 764	17 597	9 482	43 510	26 341	31 897	22 948	1
59,9	60,4	61,2	63,9	56,3	26,1	63,4	60,5	58,0	49,4	2
22,3	20,5	22,4	20,4	26,1	22,5	19,9	23,9	22,6	25,8	3
9,6	9,4	8,6	8,3	9,2	15,5	7,7	8,4	9,9	10,7	4
6,8	7,8	6,0	5,7	6,7	21,1	6,3	5,9	7,9	10,1	5
1,3	1,5	1,6	1,6	1,5	11,8	2,6	1,3	1,4	3,2	6
0,1	0,2	0,1	0,1	0,0	2,1	0,1	0,1	0,1	0,6	7
0,0	0,0	0,0	0,0	0,0	0,7	0,0	0,0	0,0	0,1	8
0,1	0,1	0,0	0,0	0,0	0,3	0,0	0,0	0,0	0,1	9
0,1	0,1	0,0	0,1	0,0	0,1	0,0	-	0,0	0,0	10
1,2	1,3	1,2	1,1	1,2	3,3	1,2	1,2	1,3	1,7	11
11 039	6 915	3 660	2 614	1 046	1 192	3 593	2 061	2 351	2 263	12
1,5	1,5	1,7	1,7	1,5	3,8	1,7	1,6	1,8	2,1	13

Einleitungsbehörde) bis zur Erledigung durch die Staats-/Amtsanwaltschaft

88 044	46 485	49 361	31 764	17 597	9 482	43 510	26 341	31 897	22 948	14
17,2	15,0	20,8	20,3	21,6	3,6	16,0	11,0	7,8	8,8	15
37,0	35,8	33,7	34,9	31,5	18,3	34,0	34,2	28,9	29,8	16
23,6	23,8	23,3	23,4	23,2	22,4	23,1	27,8	31,7	25,0	17
18,7	20,8	18,2	17,6	19,4	33,5	20,8	22,6	27,0	27,3	18
3,1	3,9	3,6	3,4	4,0	17,6	5,3	3,7	4,2	7,8	19
0,2	0,4	0,3	0,3	0,2	3,2	0,6	0,4	0,3	1,0	20
0,0	0,1	0,0	0,0	0,0	0,8	0,1	0,0	0,0	0,2	21
0,1	0,1	0,0	0,0	0,0	0,4	0,0	0,0	0,0	0,1	22
0,1	0,1	0,0	0,1	0,0	0,1	0,0	0,1	0,0	0,0	23
2,3	2,6	2,3	2,3	2,3	4,6	2,6	2,5	2,8	3,2	24
11 039	6 915	3 660	2 614	1 046	1 192	3 593	2 061	2 351	2 263	25
2,6	2,7	2,8	2,9	2,6	5,1	3,0	3,0	3,2	3,4	26

Einleitungsbehörde) bis zum Eingang bei der Staats-/Amtsanwaltschaft

88 044	46 485	49 361	31 764	17 597	9 482	43 510	26 341	31 897	22 948	27
54,2	47,8	53,8	50,9	59,0	42,4	45,8	41,9	32,0	45,7	28
35,7	38,6	30,4	32,7	26,2	46,1	33,2	39,3	47,5	34,1	29
7,1	9,3	11,1	11,6	10,2	8,7	13,5	12,9	15,2	12,0	30
2,7	3,6	4,2	4,3	3,9	2,6	6,6	5,3	4,9	7,0	31
0,3	0,5	0,5	0,4	0,6	0,2	0,7	0,3	0,4	1,1	32
0,1	0,1	0,1	0,0	0,1	0,0	0,1	0,1	0,1	0,1	33
0,0	0,0	0,0	0,0	0,0	0,0	0,1	0,0	0,0	0,0	34
0,0	0,0	0,0	0,0	0,0	-	0,0	-	-	0,0	35
0,0	0,0	0,0	0,0	-	0,0	0,0	0,1	0,0	0,0	36
1,1	1,2	1,1	1,2	1,0	1,3	1,4	1,4	1,5	1,4	37
11 039	6 915	3 660	2 614	1 046	1 192	3 593	2 061	2 351	2 263	38
1,1	1,2	1,1	1,1	1,0	1,3	1,3	1,4	1,4	1,3	39

3 Von der Staatsanwaltschaft beim Landgericht und

3.6 Erledigte Ermittlungsverfahren 2006 in Strafsachen mit dem Sachgebiet

3.6.1 Einleitungs-

Lfd. Nr.	Einleitungsart Erledigungsart	Deutschland	Früheres Bundesgebiet einschl. Gesamt-Berlin	Neue Länder	Baden-	
					zusammen	OLG-
						Karlsruhe
						An
1	Erledigte Verfahren insgesamt	210 066	175 555	34 511	34 057	26 489
2	dar. Verfahren der organisierten Kriminalität	304	3	3
3	Jugendschutzsachen	86	66	20	-	-
	eingeleitet durch					
4	Polizei	52 611	43 771	8 840	8 257	3 851
5	Staatsanwaltschaft	123 223	107 198	16 025	24 535	21 712
6	Steuer-/Zollfahndungsstelle	24 197	16 030	8 167	1 028	766
7	Verwaltungsbehörde	10 035	8 556	1 479	237	160
	beendet durch					
8	Anklage	9 751	7 452	2 299	558	213
9	vor dem Amtsgericht	8 991	6 772	2 219	475	184
10	vor dem Landgericht	760	680	80	83	29
11	Antrag auf Erlass eines Strafbefehls	21 256	14 685	6 571	1 607	638
12	mit Freiheitsstrafe auf Bewährung	673	550	123	120	35
13	ohne Freiheitsstrafe	20 583	14 135	6 448	1 487	603
14	Einstellung mit Auflage	8 664	6 955	1 709	446	205
15	nach § 153a StPO	8 583	6 879	1 704	440	201
16	nach § 37 Abs.1 BtMG bzw. § 38 Abs. 2 (auch i.V.m. § 37 Abs.1 BtMG)	3	3		1	1
17	nach § 45 Abs.3 JGG	78	73	5	5	3
18	Einstellung ohne Auflage gemäß §§ 153, 153b und c, 154 Abs.1 und 154b bis e StPO, 45 Abs. 1 und 2 JGG, 31a Abs. 1 BtMG	61 103	54 129	6 974	23 794	22 237
19	dar.: wegen Geringfügigkeit (§ 153 Abs. 1 StPO)	49 291	44 773	4 518	23 058	21 979
20	Unwesentliche Nebenstraftat (§ 154 Abs. 1 StPO)	10 112	7 935	2 177	569	188
21	Einstellung gemäß § 170 Abs. 2 StPO	57 172	50 849	6 323	3 894	1 550
22	Andere Erledigungsart	52 120	41 485	10 635	3 758	1 646
23	dar. Abgabe an die Verwaltungsbehörde als Ordnungswidrigkeit (§§ 41 Abs. 2, 43 OWiG)	3 982	3 218	764	189	95
	Unter den insgesamt erledigten Verfahren (lfd. Nr. 1) waren Verfahren 1)					
24	mit einem Beschuldigten	178 299	148 878	29 421	30 373	24 821
25	mit zwei Beschuldigten	23 041	19 488	3 553	2 645	1 365
26	mit drei Beschuldigten	5 372	4 413	959	574	149
27	mit vier bis zehn Beschuldigten	3 152	2 595	557	419	138
28	mit elf und mehr Beschuldigten	197	178	19	46	16
29	Zahl der von Ermittlungsverfahren insgesamt betroffenen Personen	259 916	217 309	42 607	40 427	29 066
						Pro
1	Erledigte Verfahren insgesamt	100	100	100	100	100
2	dar. Verfahren der organisierten Kriminalität	-	-	0,9	0,0	0,0
3	Jugendschutzsachen	0,0	0,0	0,1	-	-
	eingeleitet durch					
4	Polizei	25,0	24,9	25,6	24,2	14,5
5	Staatsanwaltschaft	58,7	61,1	46,4	72,0	82,0
6	Steuer-/Zollfahndungsstelle	11,5	9,1	23,7	3,0	2,9
7	Verwaltungsbehörde	4,8	4,9	4,3	0,7	0,6
	beendet durch					
8	Anklage	4,6	4,2	6,7	1,6	0,8
9	vor dem Amtsgericht	4,3	3,9	6,4	1,4	0,7
10	vor dem Landgericht	0,4	0,4	0,2	0,2	0,1
11	Antrag auf Erlass eines Strafbefehls	10,1	8,4	19,0	4,7	2,4
12	mit Freiheitsstrafe auf Bewährung	0,3	0,3	0,4	0,4	0,1
13	ohne Freiheitsstrafe	9,8	8,1	18,7	4,4	2,3
14	Einstellung mit Auflage	4,1	4,0	5,0	1,3	0,8
15	nach § 153a StPO	4,1	3,9	4,9	1,3	0,8
16	nach § 37 Abs.1 BtMG bzw. § 38 Abs. 2 (auch i.V.m. § 37 Abs.1 BtMG)	0,0	0,0	-	0,0	0,0
17	nach § 45 Abs.3 JGG	0,0	0,0	0,0	0,0	0,0
18	Einstellung ohne Auflage gemäß §§ 153, 153b und c, 154 bis 154e StPO, 45 Abs. 1 und 2 JGG, 31a Abs. 1 BtMG	29,1	30,8	20,2	69,9	83,9
19	dar.: wegen Geringfügigkeit (§ 153 Abs. 1 StPO)	23,5	25,5	13,1	67,7	83,0
20	Unwesentliche Nebenstraftat (§ 154 Abs. 1 StPO)	4,8	4,5	6,3	1,7	0,7
21	Einstellung gemäß § 170 Abs. 2 StPO	27,2	29,0	18,3	11,4	5,9
22	Andere Erledigungsart	24,8	23,6	30,8	11,0	6,2
23	dar. Abgabe an die Verwaltungsbehörde als Ordnungswidrigkeit (§§ 41 Abs. 2, 43 OWiG)	1,9	1,8	2,2	0,6	0,4
	Unter den insgesamt erledigten Verfahren (lfd. Nr. 1) waren Verfahren 1)					
24	mit einem Beschuldigten	84,9	84,8	85,3	89,2	93,7
25	mit zwei Beschuldigten	11,0	11,1	10,3	7,8	5,2
26	mit drei Beschuldigten	2,6	2,5	2,8	1,7	0,6
27	mit vier bis zehn Beschuldigten	1,5	1,5	1,6	1,2	0,5
28	mit elf und mehr Beschuldigten	0,1	0,1	0,1	0,1	0,1

1) Die durch Antrag auf Durchführung eines objektives Verfahren erledigten Verfahren sind in der nachstehenden Aufgliederung nicht enthalten.

von der Anwaltschaft erledigte Ermittlungsverfahren nach ausgewählten Sachgebieten

"Wirtschafts- und Steuerstrafsachen, Geldwäschdelikte" nach Ländern und Erledigungsart

Württemberg	Bayern				Berlin	Brandenburg	Bremen	Hamburg	Hessen	Lfd. Nr.	
Bezirk	zusammen	OLG-Bezirk									
Stuttgart		München	Nürnberg	Bamberg							
zahl											
7 568	18 141	11 166	3 954	3 021	18 221	13 670	1 300	3 072	21 518	1	
-	84	78	3	3	5	284	1	2	27	2	
-	3	-	2	1	-	19	-	2	4	3	
4 406	6 321	3 669	1 272	1 380	5 665	1 769	339	1 110	2 525	4	
2 823	10 162	6 434	2 260	1 468	10 462	4 863	794	1 465	16 615	5	
262	1 251	814	296	141	1 093	6 444	161	425	1 927	6	
77	407	249	126	32	1 001	594	6	72	451	7	
345	1 216	834	197	185	610	1 070	84	201	726	8	
291	1 086	738	181	167	578	1 053	80	179	650	9	
54	130	96	16	18	32	17	4	22	76	10	
969	2 335	1 508	490	337	1 443	3 415	228	177	986	11	
85	113	86	14	13	19	53	4	4	20	12	
884	2 222	1 422	476	324	1 424	3 362	224	173	966	13	
241	673	471	115	87	227	636	32	55	980	14	
239	649	449	113	87	226	635	32	55	962	15	
-	-	-	-	-	-	-	-	-	-	16	
2	24	22	2	-	1	1	-	-	18	17	
1 557	3 581	1 852	1 142	587	2 623	3 078	264	536	7 486	18	
1 079	2 378	1 081	942	355	1 509	2 092	136	335	6 601	19	
381	1 006	654	155	197	1 052	870	101	181	702	20	
2 344	4 785	3 246	752	787	4 714	2 490	324	1 040	7 632	21	
2 112	5 551	3 255	1 258	1 038	8 604	2 981	368	1 063	3 708	22	
94	209	124	43	42	7	460	18	1	97	23	
5 552	14 810	9 327	2 969	2 514	14 935	12 556	1 010	2 486	18 865	24	
1 280	2 304	1 274	660	370	2 357	805	221	445	2 016	25	
425	639	324	231	84	623	213	40	80	437	26	
281	369	228	90	51	293	92	28	58	190	27	
30	18	13	3	2	13	3	1	3	10	28	
11 361	23 513	14 275	5 449	3 789	23 163	15 371	1 720	3 946	25 306	29	
zent											
100	100	100	100	100	100	100	100	100	100	1	
-	0,5	0,7	0,1	0,1	0,0	2,1	0,1	0,1	0,1	2	
-	0,0	-	0,1	0,0	-	0,1	-	0,1	0,0	3	
58,2	34,8	32,9	32,2	45,7	31,1	12,9	26,1	36,1	11,7	4	
37,3	56,0	57,6	57,2	48,6	57,4	35,6	61,1	47,7	77,2	5	
3,5	6,9	7,3	7,5	4,7	6,0	47,1	12,4	13,8	9,0	6	
1,0	2,2	2,2	3,2	1,1	5,5	4,3	0,5	2,3	2,1	7	
4,6	6,7	7,5	5,0	6,1	3,3	7,8	6,5	6,5	3,4	8	
3,8	6,0	6,6	4,6	5,5	3,2	7,7	6,2	5,8	3,0	9	
0,7	0,7	0,9	0,4	0,6	0,2	0,1	0,3	0,7	0,4	10	
12,8	12,9	13,5	12,4	11,2	7,9	25,0	17,5	5,8	4,6	11	
1,1	0,6	0,8	0,4	0,4	0,1	0,4	0,3	0,1	0,1	12	
11,7	12,2	12,7	12,0	10,7	7,8	24,6	17,2	5,6	4,5	13	
3,2	3,7	4,2	2,9	2,9	1,2	4,7	2,5	1,8	4,6	14	
3,2	3,6	4,0	2,9	2,9	1,2	4,6	2,5	1,8	4,5	15	
-	-	-	-	-	-	-	-	-	-	16	
0,0	0,1	0,2	0,1	-	0,0	0,0	-	-	0,1	17	
20,6	19,7	16,6	28,9	19,4	14,4	22,5	20,3	17,4	34,8	18	
14,3	13,1	9,7	23,8	11,8	8,3	15,3	10,5	10,9	30,7	19	
5,0	5,5	5,9	3,9	6,5	5,8	6,4	7,8	5,9	3,3	20	
31,0	26,4	29,1	19,0	26,1	25,9	18,2	24,9	33,9	35,5	21	
27,9	30,6	29,2	31,8	34,4	47,2	21,8	28,3	34,6	17,2	22	
1,2	1,2	1,1	1,1	1,4	0,0	3,4	1,4	0,0	0,5	23	
73,4	81,6	83,5	75,1	83,2	82,0	91,9	77,7	80,9	87,7	24	
16,9	12,7	11,4	16,7	12,2	12,9	5,9	17,0	14,5	9,4	25	
5,6	3,5	2,9	5,8	2,8	3,4	1,6	3,1	2,6	2,0	26	
3,7	2,0	2,0	2,3	1,7	1,6	0,7	2,2	1,9	0,9	27	
0,4	0,1	0,1	0,1	0,1	0,1	0,0	0,1	0,1	0,0	28	

3 Von der Staatsanwaltschaft beim Landgericht und

3.6 Erledigte Ermittlungsverfahren 2006 in Strafsachen mit dem Sachgebiet

3.6.1 Einleitungs-

Lfd. Nr.	Einleitungsart	Mecklen- burg- Vor- pommern	Niedersachsen				Nordrhein-	
	Erledigungsart		zusammen	OLG-Bezirk			zusammen	OLG-
				Braun- schweig	Celle	Oldenburg		Düsseldorf
An								
1	Erledigte Verfahren insgesamt	6 194	15 774	2 372	8 144	5 258	41 478	11 214
2	dar. Verfahren der organisierten Kriminalität	3	36	-	6	30	.	85
3	Jugendschutzsachen	-	-	-	-	-	54	7
eingeleitet durch								
4	Polizei	3 386	4 118	481	1 819	1 818	11 741	3 228
5	Staatsanwaltschaft	2 057	10 221	1 723	5 545	2 953	22 747	5 528
6	Steuer-/Zollfahndungsstelle	432	1 155	120	636	399	5 758	2 100
7	Verwaltungsbehörde	319	280	48	144	88	1 232	358
beendet durch								
8	Anklage	195	818	92	496	230	2 482	507
9	vor dem Amtsgericht	186	743	82	459	202	2 276	469
10	vor dem Landgericht	9	75	10	37	28	206	38
11	Antrag auf Erlass eines Strafbefehls	748	1 799	402	929	468	4 024	1 874
12	mit Freiheitsstrafe auf Bewährung	6	100	20	52	28	115	26
13	ohne Freiheitsstrafe	742	1 699	382	877	440	3 909	1 848
14	Einstellung mit Auflage	187	879	136	408	335	2 516	640
15	nach § 153a StPO	186	878	136	408	334	2 504	638
16	nach § 37 Abs.1 BtMG bzw. § 38 Abs. 2 (auch i.V.m. § 37 Abs.1 BtMG)	-	-	-	-	-	2	-
17	nach § 45 Abs.3 JGG	1	1	-	-	1	10	2
18	Einstellung ohne Auflage gemäß §§ 153, 153b und c, 154 Abs.1 und 154b bis e StPO, 45 Abs. 1 und 2 JGG, 31a Abs. 1 BtMG	759	3 546	446	2 402	698	9 490	2 419
19	dar.: wegen Geringfügigkeit (§ 153 Abs. 1 StPO)	539	2 242	233	1 638	371	6 862	1 679
20	Unwesentliche Nebenstraftat (§ 154 Abs. 1 StPO)	201	1 092	153	666	273	2 278	679
21	Einstellung gemäß § 170 Abs. 2 StPO	617	5 354	757	1 997	2 600	12 935	3 018
22	Andere Erledigungsart	3 688	3 378	539	1 912	927	10 031	2 756
23	dar. Abgabe an die Verwaltungsbehörde als Ordnungswidrigkeit (§§ 41 Abs. 2, 43 OWiG)	29	84	15	41	28	1 216	598
Unter den insgesamt erledigten Verfahren (lfd. Nr. 1) waren Verfahren 1)								
24	mit einem Beschuldigten	5 483	12 445	1 779	6 460	4 206	34 616	9 362
25	mit zwei Beschuldigten	533	2 408	430	1 270	708	5 047	1 385
26	mit drei Beschuldigten	120	561	99	250	212	1 084	267
27	mit vier bis zehn Beschuldigten	55	338	60	157	121	679	189
28	mit elf und mehr Beschuldigten	3	22	4	7	11	52	11
29	Zahl der von Ermittlungsverfahren insgesamt betroffenen Personen	7 225	20 943	3 283	10 637	7 023	52 445	14 132
Pro								
1	Erledigte Verfahren insgesamt	100	100	100	100	100	100	100
2	dar. Verfahren der organisierten Kriminalität	0,0	0,2	-	0,1	0,6	-	0,8
3	Jugendschutzsachen	-	-	-	-	-	0,1	0,1
eingeleitet durch								
4	Polizei	54,7	26,1	20,3	22,3	34,6	28,3	28,8
5	Staatsanwaltschaft	33,2	64,8	72,6	68,1	56,2	54,8	49,3
6	Steuer-/Zollfahndungsstelle	7,0	7,3	5,1	7,8	7,6	13,9	18,7
7	Verwaltungsbehörde	5,2	1,8	2,0	1,8	1,7	3,0	3,2
beendet durch								
8	Anklage	3,1	5,2	3,9	6,1	4,4	6,0	4,5
9	vor dem Amtsgericht	3,0	4,7	3,5	5,6	3,8	5,5	4,2
10	vor dem Landgericht	0,1	0,5	0,4	0,5	0,5	0,5	0,3
11	Antrag auf Erlass eines Strafbefehls	12,1	11,4	16,9	11,4	8,9	9,7	16,7
12	mit Freiheitsstrafe auf Bewährung	0,1	0,6	0,8	0,6	0,5	0,3	0,2
13	ohne Freiheitsstrafe	12,0	10,8	16,1	10,8	8,4	9,4	16,5
14	Einstellung mit Auflage	3,0	5,6	5,7	5,0	6,4	6,1	5,7
15	nach § 153a StPO	3,0	5,6	5,7	5,0	6,4	6,0	5,7
16	nach § 37 Abs.1 BtMG bzw. § 38 Abs. 2 (auch i.V.m. § 37 Abs.1 BtMG)	-	-	-	-	-	0,0	-
17	nach § 45 Abs.3 JGG	0,0	0,0	-	-	0,0	0,0	0,0
18	Einstellung ohne Auflage gemäß §§ 153, 153b und c, 154 bis 154e StPO, 45 Abs. 1 und 2 JGG, 31a Abs. 1 BtMG	12,3	22,5	18,8	29,5	13,3	22,9	21,6
19	dar.: wegen Geringfügigkeit (§ 153 Abs. 1 StPO)	8,7	14,2	9,8	20,1	7,1	16,5	15,0
20	Unwesentliche Nebenstraftat (§ 154 Abs. 1 StPO)	3,2	6,9	6,5	8,2	5,2	5,5	6,1
21	Einstellung gemäß § 170 Abs. 2 StPO	10,0	33,9	31,9	24,5	49,4	31,2	26,9
22	Andere Erledigungsart	59,5	21,4	22,7	23,5	17,6	24,2	24,6
23	dar. Abgabe an die Verwaltungsbehörde als Ordnungswidrigkeit (§§ 41 Abs. 2, 43 OWiG)	0,5	0,5	0,6	0,5	0,5	2,9	5,3
Unter den insgesamt erledigten Verfahren (lfd. Nr. 1) waren Verfahren 1)								
24	mit einem Beschuldigten	88,5	78,9	75,0	79,3	80,0	83,5	83,5
25	mit zwei Beschuldigten	8,6	15,3	18,1	15,6	13,5	12,2	12,4
26	mit drei Beschuldigten	1,9	3,6	4,2	3,1	4,0	2,6	2,4
27	mit vier bis zehn Beschuldigten	0,9	2,1	2,5	1,9	2,3	1,6	1,7
28	mit elf und mehr Beschuldigten	0,0	0,1	0,2	0,1	0,2	0,1	0,1

1) Die durch Antrag auf Durchführung eines objektives Verfahren erledigten Verfahren sind in der nachstehenden Aufgliederung nicht enthalten.

von der Anwaltschaft erledigte Ermittlungsverfahren nach ausgewählten Sachgebieten

"Wirtschafts- und Steuerstrafsachen, Geldwäschdelikte" nach Ländern und Erledigungsart

Westfalen		Rheinland-Pfalz			Saarland	Sachsen	Sachsen- Anhalt	Schleswig- Holstein	Thüringen	Lfd. Nr.
Bezirk		zusammen	OLG-Bezirk							
Hamm	Köln		Koblenz	Zweibrücken						
zahl										
17 181	13 083	13 792	7 518	6 274	1 505	6 207	3 266	6 697	5 174	1
.	52	58	39	19	-	8	8	22	1	2
31	16	-	-	-	-	-	1	3	-	3
4 206	4 307	2 211	1 569	642	191	1 677	890	1 293	1 118	4
10 070	7 149	6 382	1 107	5 275	1 258	3 769	2 064	2 557	3 272	5
2 344	1 314	677	457	220	18	483	233	2 537	575	6
561	313	4 522	4 385	137	38	278	79	310	209	7
1 173	802	355	305	50	117	529	182	285	323	8
1 028	779	323	285	38	112	500	169	270	311	9
145	23	32	20	12	5	29	13	15	12	10
1 408	742	844	586	258	202	1 043	469	1 040	896	11
58	31	37	23	14	7	25	19	11	20	12
1 350	711	807	563	244	195	1 018	450	1 029	876	13
1 406	470	604	385	219	31	328	244	512	314	14
1 399	467	602	384	218	31	328	242	500	313	15
2	-	-	-	-	-	-	-	-	-	16
5	3	2	1	1	-	-	2	12	1	17
3 995	3 076	1 085	587	498	249	1 054	850	1 475	1 233	18
2 795	2 388	634	360	274	141	507	579	877	801	19
1 009	590	388	180	208	107	474	237	459	395	20
5 257	4 660	8 091	4 127	3 964	703	1 318	815	1 377	1 083	21
3 942	3 333	2 813	1 528	1 285	203	1 935	706	2 008	1 325	22
525	93	173	150	23	2	125	42	1 222	108	23
14 317	10 937	12 341	6 541	5 800	1 279	4 781	2 453	5 718	4 148	24
2 176	1 486	1 143	764	379	162	948	572	740	695	25
427	390	196	129	67	39	299	160	140	167	26
243	247	105	77	28	23	175	78	93	157	27
18	23	7	7	-	2	3	3	4	7	28
21 602	16 711	15 836	8 945	6 891	1 851	8 493	4 641	8 159	6 877	29
zent										
100	100	100	100	100	100	100	100	100	100	1
-	0,4	0,4	0,5	0,3	-	0,1	0,2	0,3	0,0	2
0,2	0,1	-	-	-	-	-	0,0	0,0	-	3
24,5	32,9	16,0	20,9	10,2	12,7	27,0	27,3	19,3	21,6	4
58,6	54,6	46,3	14,7	84,1	83,6	60,7	63,2	38,2	63,2	5
13,6	10,0	4,9	6,1	3,5	1,2	7,8	7,1	37,9	11,1	6
3,3	2,4	32,8	58,3	2,2	2,5	4,5	2,4	4,6	4,0	7
6,8	6,1	2,6	4,1	0,8	7,8	8,5	5,6	4,3	6,2	8
6,0	6,0	2,3	3,8	0,6	7,4	8,1	5,2	4,0	6,0	9
0,8	0,2	0,2	0,3	0,2	0,3	0,5	0,4	0,2	0,2	10
8,2	5,7	6,1	7,8	4,1	13,4	16,8	14,4	15,5	17,3	11
0,3	0,2	0,3	0,3	0,2	0,5	0,4	0,6	0,2	0,4	12
7,9	5,4	5,9	7,5	3,9	13,0	16,4	13,8	15,4	16,9	13
8,2	3,6	4,4	5,1	3,5	2,1	5,3	7,5	7,6	6,1	14
8,1	3,6	4,4	5,1	3,5	2,1	5,3	7,4	7,5	6,0	15
0,0	-	-	-	-	-	-	-	-	-	16
0,0	0,0	0,0	0,0	0,0	-	-	0,1	0,2	0,0	17
23,3	23,5	7,9	7,8	7,9	16,5	17,0	26,0	22,0	23,8	18
16,3	18,3	4,6	4,8	4,4	9,4	8,2	17,7	13,1	15,5	19
5,9	4,5	2,8	2,4	3,3	7,1	7,6	7,3	6,9	7,6	20
30,6	35,6	58,7	54,9	63,2	46,7	21,2	25,0	20,6	20,9	21
22,9	25,5	20,4	20,3	20,5	13,5	31,2	21,6	30,0	25,6	22
3,1	0,7	1,3	2,0	0,4	0,1	2,0	1,3	18,2	2,1	23
83,3	83,6	89,5	87,0	92,4	85,0	77,0	75,1	85,4	80,2	24
12,7	11,4	8,3	10,2	6,0	10,8	15,3	17,5	11,0	13,4	25
2,5	3,0	1,4	1,7	1,1	2,6	4,8	4,9	2,1	3,2	26
1,4	1,9	0,8	1,0	0,4	1,5	2,8	2,4	1,4	3,0	27
0,1	0,2	0,1	0,1	-	0,1	0,0	0,1	0,1	0,1	28

3 Von der Staatsanwaltschaft beim Landgericht und
3.6 Erledigte Ermittlungsverfahren 2006 in Strafsachen mit dem Sachgebiet
3.6.2 Verfahrens

Lfd. Nr.	Verfahrensdauer mehr als ... bis einschließlich... Monate	Einheit	Deutschland	Früheres Bundesgebiet einschl. Gesamt-Berlin	Neue Länder	Baden-	
						zusammen	OLG-
							Karlsruhe

Verfahrensdauer vom Tag des Eingangs bei der Staats-/

1	Erledigte Verfahren insgesamt	Anzahl	210 066	175 555	34 511	34 057	26 489
2	bis 1	%	41,1	42,0	36,2	19,8	13,4
3	1 - 2	%	15,6	15,4	16,6	20,1	22,0
4	2 - 3	%	10,3	10,4	9,8	18,4	21,1
5	3 - 6	%	16,5	16,3	17,1	32,6	38,6
6	6 - 12	%	8,6	8,1	11,3	5,0	2,9
7	12 - 18	%	3,1	2,8	4,5	1,9	0,9
8	18 - 24	%	1,6	1,5	2,0	0,9	0,3
9	24 - 36	%	2,4	2,5	1,6	0,8	0,4
10	mehr als 36 Monate	%	0,9	0,9	0,8	0,5	0,4
11	Durchschnittliche Verfahrensdauer (arithm. Mittel)	Monate	4,0	4,0	4,3	3,7	3,5
12	dar. erledigt durch Anklage zusammen	Anzahl	9 751	7 452	2 299	558	213
13	Durchschnittliche Verfahrensdauer (arithm. Mittel)	Monate	10,9	11,4	9,3	17,7	19,1

Verfahrensdauer vom Tag der Einleitung des Ermittlungsverfahrens (bei der

14	Erledigte Verfahren insgesamt	Anzahl	210 066	175 555	34 511	34 057	26 489
15	bis 1	%	25,4	27,0	17,0	16,4	11,5
16	1 - 2	%	16,6	17,4	12,6	20,2	22,2
17	2 - 3	%	12,1	12,3	10,7	18,9	21,4
18	3 - 6	%	22,0	21,4	25,1	33,7	39,2
19	6 - 12	%	12,5	11,2	19,1	5,8	3,3
20	12 - 18	%	4,6	4,0	7,7	2,4	1,2
21	18 - 24	%	2,3	2,1	3,5	1,0	0,4
22	24 - 36	%	3,0	3,0	2,7	0,9	0,4
23	mehr als 36 Monate	%	1,6	1,6	1,7	0,7	0,5
24	Durchschnittliche Verfahrensdauer (arithm. Mittel)	Monate	5,6	5,3	6,7	4,0	3,6
25	dar. erledigt durch Anklage zusammen	Anzahl	9 751	7 452	2 299	558	213
26	Durchschnittliche Verfahrensdauer (arithm. Mittel)	Monate	13,1	13,6	11,6	18,8	20,3

Verfahrensdauer vom Tag der Einleitung des Ermittlungsverfahrens (bei der

27	Erledigte Verfahren insgesamt	Anzahl	210 066	175 555	34 511	34 057	26 489
28	bis 1	%	75,6	77,4	66,0	95,1	97,5
29	1 - 2	%	7,9	7,9	7,9	1,4	0,7
30	2 - 3	%	5,4	5,2	6,1	0,8	0,4
31	3 - 6	%	5,6	5,0	8,6	1,4	0,7
32	6 - 12	%	2,9	2,3	6,1	0,9	0,5
33	12 - 18	%	1,2	0,9	2,8	0,2	0,1
34	18 - 24	%	0,5	0,4	1,2	0,1	0,0
35	24 - 36	%	0,4	0,4	0,7	0,1	0,0
36	mehr als 36 Monate	%	0,5	0,5	0,6	0,1	0,0
37	Durchschnittliche Verfahrensdauer (arithm. Mittel)	Monate	1,5	1,3	2,4	0,3	0,2
38	dar. erledigt durch Anklage zusammen	Anzahl	9 751	7 452	2 299	558	213
39	Durchschnittliche Verfahrensdauer (arithm. Mittel)	Monate	2,2	2,2	2,3	1,0	1,1

von der Anwaltschaft erledigte Ermittlungsverfahren nach ausgewählten Sachgebieten

"Wirtschafts- und Steuerstrafsachen, Geldwäschdelikte" nach Ländern

dauer

Württemberg	Bayern				Berlin	Brandenburg	Bremen	Hamburg	Hessen	Lfd. Nr.
Bezirk	zusammen	OLG-Bezirk								
Stuttgart		München	Nürnberg	Bamberg						

Amwaltschaft bis zur Erledigung durch die Staats-/Amwaltschaft

7 568	18 141	11 166	3 954	3 021	18 221	13 670	1 300	3 072	21 518	1
42,2	49,8	45,9	61,5	49,0	50,8	47,5	38,9	43,4	59,0	2
13,4	15,8	16,3	15,8	13,8	9,8	17,4	7,0	13,7	12,5	3
9,0	7,4	7,9	6,6	6,8	6,0	8,3	6,2	8,0	7,2	4
11,7	10,5	10,8	9,3	10,9	9,4	11,4	10,0	12,3	9,9	5
12,4	8,0	8,8	4,7	9,1	7,0	7,5	17,1	11,2	7,1	6
5,4	3,1	3,4	1,1	4,5	2,3	4,3	9,8	4,2	2,1	7
2,7	2,3	3,1	0,3	2,2	0,9	1,9	6,4	2,8	0,9	8
2,2	2,1	2,5	0,6	2,5	13,1	1,2	3,5	2,2	0,7	9
1,0	1,1	1,3	0,2	1,1	0,7	0,5	1,1	2,1	0,6	10
4,7	3,9	4,4	1,9	4,2	6,0	3,4	6,7	5,2	2,6	11
345	1 216	834	197	185	610	1 070	84	201	726	12
16,8	9,6	10,0	7,0	10,8	8,0	6,0	17,6	14,9	13,1	13

Einleitungsbehörde) bis zur Erledigung durch die Staats-/Amwaltschaft

7 568	18 141	11 166	3 954	3 021	18 221	13 670	1 300	3 072	21 518	14
33,5	37,1	34,9	47,9	31,5	16,3	15,4	21,2	29,6	34,4	15
13,5	16,5	17,4	17,0	12,7	13,0	12,6	6,2	13,3	23,8	16
10,1	9,6	9,1	9,9	10,8	9,8	11,2	8,9	12,5	11,3	17
14,7	15,3	15,2	12,8	19,3	20,2	23,1	14,4	16,5	15,5	18
14,6	11,0	11,7	8,0	12,3	16,2	20,1	20,7	13,3	9,3	19
6,7	3,9	4,1	2,0	5,6	5,3	9,8	12,6	5,8	2,7	20
3,1	2,8	3,4	0,9	2,8	2,4	3,9	6,9	3,2	1,1	21
2,5	2,5	2,7	1,0	3,3	13,9	2,7	5,8	2,9	1,0	22
1,3	1,3	1,5	0,6	1,7	2,9	1,2	3,2	2,8	1,0	23
5,5	4,8	5,2	3,0	5,7	9,9	7,0	9,4	6,6	3,7	24
345	1 216	834	197	185	610	1 070	84	201	726	25
17,9	11,0	10,7	11,0	13,0	12,6	8,2	22,6	19,3	14,7	26

Einleitungsbehörde) bis zum Eingang bei der Staats-/Amwaltschaft

7 568	18 141	11 166	3 954	3 021	18 221	13 670	1 300	3 072	21 518	27
86,6	82,5	85,1	83,3	72,0	41,6	51,0	72,7	77,5	72,9	28
4,0	5,5	4,6	5,3	9,2	11,2	9,5	5,9	9,1	15,6	29
2,2	3,6	3,0	3,5	5,9	19,7	7,0	3,3	4,1	4,7	30
3,8	4,7	4,2	3,8	7,7	13,4	13,1	6,4	4,5	4,8	31
2,2	2,4	2,3	2,1	3,1	7,8	11,4	5,2	2,5	1,0	32
0,6	0,6	0,5	0,8	0,6	2,6	5,0	2,3	0,8	0,3	33
0,3	0,3	0,2	0,4	0,7	1,2	1,7	1,1	0,5	0,2	34
0,1	0,2	0,1	0,4	0,4	0,7	0,8	1,4	0,6	0,2	35
0,2	0,2	0,1	0,4	0,3	1,9	0,5	1,7	0,5	0,2	36
0,8	0,9	0,7	1,1	1,5	3,8	3,5	2,8	1,4	1,1	37
345	1 216	834	197	185	610	1 070	84	201	726	38
1,1	1,4	0,7	4,0	2,1	4,7	2,2	5,1	4,4	1,6	39

3 Von der Staatsanwaltschaft beim Landgericht und
3.6 Erledigte Ermittlungsverfahren 2006 in Strafsachen mit dem Sachgebiet
3.6.2 Verfahrens

Lfd. Nr.	Verfahrensdauer mehr als ... bis einschließlich... Monate	Einheit	Mecklen- burg- Vor- pommern	Niedersachsen				Nordrhein-	
				zusammen	OLG-Bezirk			zusammen	OLG- Düsseldorf
					Braun- schweig	Celle	Oldenburg		
Verfahrensdauer vom Tag des Eingangs bei der Staats-/									
1	Erledigte Verfahren insgesamt	Anzahl	6 194	15 774	2 372	8 144	5 258	41 478	11 214
2	bis 1	%	27,0	45,2	45,4	46,3	43,2	40,8	40,2
3	1 - 2	%	16,4	13,5	13,4	14,6	11,9	15,0	16,1
4	2 - 3	%	13,2	9,6	9,4	9,8	9,3	10,4	10,8
5	3 - 6	%	29,2	15,9	16,9	14,8	17,1	14,8	14,2
6	6 - 12	%	7,2	10,5	9,8	9,7	12,0	10,2	10,4
7	12 - 18	%	2,7	2,8	2,3	2,5	3,4	3,6	3,5
8	18 - 24	%	1,8	1,1	1,1	1,0	1,4	2,0	2,1
9	24 - 36	%	1,8	0,8	1,1	0,7	0,9	1,8	1,4
10	mehr als 36 Monate	%	0,6	0,6	0,6	0,5	0,8	1,5	1,3
11	Durchschnittliche Verfahrensdauer (arithm. Mittel)	Monate	4,1	3,3	3,3	3,1	3,8	4,4	4,1
12	dar. erledigt durch Anklage zusammen	Anzahl	195	818	92	496	230	2 482	507
13	Durchschnittliche Verfahrensdauer (arithm. Mittel)	Monate	12,0	8,0	8,7	7,3	9,2	11,6	12,6
Verfahrensdauer vom Tag der Einleitung des Ermittlungsverfahrens (bei der									
14	Erledigte Verfahren insgesamt	Anzahl	6 194	15 774	2 372	8 144	5 258	41 478	11 214
15	bis 1	%	12,7	36,0	39,4	35,8	34,9	25,2	21,2
16	1 - 2	%	9,6	14,0	13,4	15,7	11,6	14,3	16,3
17	2 - 3	%	10,8	10,8	10,8	11,4	9,9	11,3	11,8
18	3 - 6	%	41,3	19,0	19,1	18,3	20,0	22,1	21,2
19	6 - 12	%	15,5	12,7	10,8	11,9	14,7	13,9	15,1
20	12 - 18	%	4,1	3,5	2,8	3,4	4,1	5,1	5,2
21	18 - 24	%	2,5	1,6	1,6	1,4	1,7	3,0	3,3
22	24 - 36	%	2,5	1,2	1,3	1,0	1,4	2,6	3,2
23	mehr als 36 Monate	%	1,0	1,2	0,9	1,0	1,6	2,4	2,8
24	Durchschnittliche Verfahrensdauer (arithm. Mittel)	Monate	5,8	4,3	3,9	4,0	4,9	6,1	6,6
25	dar. erledigt durch Anklage zusammen	Anzahl	195	818	92	496	230	2 482	507
26	Durchschnittliche Verfahrensdauer (arithm. Mittel)	Monate	13,6	11,4	12,2	11,1	11,6	13,7	15,2
Verfahrensdauer vom Tag der Einleitung des Ermittlungsverfahrens (bei der									
27	Erledigte Verfahren insgesamt	Anzahl	6 194	15 774	2 372	8 144	5 258	41 478	11 214
28	bis 1	%	65,8	85,0	91,3	84,9	82,3	72,4	68,8
29	1 - 2	%	11,0	5,7	3,1	5,9	6,6	10,5	11,4
30	2 - 3	%	11,5	2,7	1,8	2,7	3,1	5,8	5,7
31	3 - 6	%	7,5	3,6	1,9	3,4	4,5	6,0	6,2
32	6 - 12	%	1,6	1,5	0,6	1,4	2,0	2,1	2,8
33	12 - 18	%	1,1	0,4	0,5	0,5	0,3	1,2	1,1
34	18 - 24	%	0,8	0,3	0,3	0,3	0,2	0,6	1,2
35	24 - 36	%	0,4	0,3	0,2	0,3	0,4	0,6	1,6
36	mehr als 36 Monate	%	0,4	0,5	0,3	0,4	0,6	0,8	1,2
37	Durchschnittliche Verfahrensdauer (arithm. Mittel)	Monate	1,7	0,9	0,7	0,9	1,1	1,7	2,4
38	dar. erledigt durch Anklage zusammen	Anzahl	195	818	92	496	230	2 482	507
39	Durchschnittliche Verfahrensdauer (arithm. Mittel)	Monate	1,6	3,4	3,5	3,8	2,3	2,0	2,7

von der Anwaltschaft erledigte Ermittlungsverfahren nach ausgewählten Sachgebieten

"Wirtschafts- und Steuerstrafsachen, Geldwäschdelikte" nach Ländern

dauer

Westfalen		Rheinland-Pfalz			Saarland	Sachsen	Sachsen-Anhalt	Schleswig-Holstein	Thüringen	Lfd. Nr.
Bezirk		zusammen	OLG-Bezirk							
Hamm	Köln		Koblenz	Zweibrücken						

Amts-Anwaltschaft bis zur Erledigung durch die Staats-/Anwaltschaft

17 181	13 083	13 792	7 518	6 274	1 505	6 207	3 266	6 697	5 174	1
38,4	44,4	49,4	50,6	48,0	26,2	33,2	27,3	43,9	27,0	2
14,0	15,2	19,8	17,1	23,1	14,4	15,7	15,7	16,2	16,0	3
10,9	9,3	7,5	8,1	6,8	9,5	9,2	10,6	9,4	10,1	4
15,9	13,9	10,8	11,3	10,1	16,7	16,1	19,2	13,8	17,9	5
10,9	9,0	6,6	7,1	5,9	17,3	17,3	15,0	9,5	16,8	6
3,9	3,4	2,3	2,5	2,1	5,5	5,3	5,2	3,8	5,6	7
2,1	1,9	1,5	1,5	1,4	4,4	1,3	3,2	2,1	2,6	8
2,2	1,6	1,0	1,0	1,1	3,4	1,1	2,4	0,9	2,6	9
1,7	1,3	1,1	0,7	1,5	2,7	0,8	1,4	0,4	1,5	10
4,7	4,0	3,2	3,1	3,4	6,9	4,6	5,6	3,6	5,7	11
1 173	802	355	305	50	117	529	182	285	323	12
11,5	11,1	13,6	13,1	17,1	19,2	10,7	12,9	6,5	14,2	13

Einleitungsbehörde) bis zur Erledigung durch die Staats-/Anwaltschaft

17 181	13 083	13 792	7 518	6 274	1 505	6 207	3 266	6 697	5 174	14
23,3	31,2	41,4	39,0	44,2	21,3	22,2	19,4	20,5	18,6	15
14,5	12,3	21,9	21,1	22,8	13,0	14,0	13,6	19,1	13,7	16
11,5	10,7	9,1	10,8	7,1	9,0	9,7	9,9	14,8	11,0	17
21,4	23,8	12,5	13,6	11,3	18,3	19,3	20,8	21,0	20,8	18
14,4	12,1	8,2	8,6	7,7	19,7	20,8	18,9	12,8	19,1	19
5,5	4,4	2,8	3,1	2,5	6,2	7,7	6,8	5,5	7,0	20
3,4	2,2	1,6	1,7	1,5	4,8	2,4	4,4	2,9	3,9	21
2,8	1,8	1,3	1,3	1,2	4,3	1,9	3,7	2,2	3,4	22
3,0	1,4	1,1	0,8	1,5	3,4	2,0	2,4	1,1	2,6	23
6,7	5,0	3,7	3,7	3,7	7,8	6,4	7,4	5,4	7,2	24
1 173	802	355	305	50	117	529	182	285	323	25
14,1	12,0	14,1	13,6	17,3	20,5	14,2	15,6	8,6	15,1	26

Einleitungsbehörde) bis zum Eingang bei der Staats-/Anwaltschaft

17 181	13 083	13 792	7 518	6 274	1 505	6 207	3 266	6 697	5 174	27
74,1	73,3	91,1	88,6	94,1	89,9	78,2	81,0	69,2	81,9	28
8,3	12,6	4,0	5,9	1,6	1,5	6,0	4,8	13,1	4,1	29
5,0	6,8	1,5	1,9	1,1	1,1	2,9	3,0	5,9	3,1	30
6,3	5,5	1,5	1,8	1,2	3,2	5,2	4,5	5,6	4,6	31
2,4	1,1	1,2	1,0	1,5	2,3	3,7	2,4	2,7	2,9	32
1,7	0,6	0,5	0,5	0,4	0,5	1,5	1,5	1,4	1,3	33
0,7	0,1	0,1	0,1	0,1	0,3	0,8	0,9	0,5	0,9	34
0,4	0,0	0,1	0,2	0,0	0,9	0,7	1,0	1,1	0,6	35
1,0	0,0	0,1	0,1	0,0	0,4	0,9	0,9	0,5	0,8	36
1,9	1,0	0,4	0,5	0,3	1,0	1,8	1,8	1,8	1,6	37
1 173	802	355	305	50	117	529	182	285	323	38
2,5	0,9	0,5	0,5	0,2	1,3	3,5	2,6	2,3	1,0	39

3 Von der Staatsanwaltschaft beim Landgericht und

3.7 Erledigte Ermittlungsverfahren 2006 in Strafsachen mit dem Sachgebiet

3.7.1 Einleitungs-

Lfd. Nr.	Einleitungsart Erledigungsart	Deutschland	Früheres Bundesgebiet einschl. Gesamt-Berlin	Neue Länder	Baden-	
					zusammen	OLG-
						Karlsruhe
						An
1	Erledigte Verfahren insgesamt	280 877	246 875	34 002	35 367	17 597
2	dar. Verfahren der organisierten Kriminalität	190	56	34
3	Jugendschutzsachen	470	444	26	3	-
	eingeleitet durch					
4	Polizei	247 736	217 177	30 559	32 375	15 201
5	Staatsanwaltschaft	20 842	17 843	2 999	1 760	1 235
6	Steuer-/Zollfahndungsstelle	11 543	11 244	299	1 194	1 129
7	Verwaltungsbehörde	756	611	145	38	32
	beendet durch					
8	Anklage	50 707	45 316	5 391	5 642	2 484
9	vor dem Amtsgericht	48 103	42 908	5 195	5 344	2 337
10	vor dem Landgericht	2 604	2 408	196	298	147
11	Antrag auf Erlass eines Strafbefehls	23 096	20 728	2 368	4 685	2 841
12	mit Freiheitsstrafe auf Bewährung	188	171	17	78	64
13	ohne Freiheitsstrafe	22 908	20 557	2 351	4 607	2 777
14	Einstellung mit Auflage	5 951	5 348	603	959	672
15	nach § 153a StPO	4 837	4 329	508	900	614
16	nach § 37 Abs.1 BtMG bzw. § 38 Abs. 2 (auch i.V.m. § 37 Abs.1 BtMG)	35	26	9	3	3
17	nach § 45 Abs.3 JGG	1 079	993	86	56	55
18	Einstellung ohne Auflage gemäß §§ 153, 153b und c, 154 Abs.1 und 154b bis e StPO, 45 Abs. 1 und 2 JGG, 31a Abs. 1 BtMG	102 257	90 326	11 931	9 332	4 982
19	dar.: wegen Geringfügigkeit (§ 153 Abs. 1 StPO)	3 697	3 350	347	654	208
20	Unwesentliche Nebenstraftat (§ 154 Abs. 1 StPO)	24 278	20 928	3 350	2 078	851
21	Einstellung gemäß § 170 Abs. 2 StPO	66 068	55 746	10 322	9 159	3 529
22	Andere Erledigungsart	32 798	29 411	3 387	5 590	3 089
23	dar. Abgabe an die Verwaltungsbehörde als Ordnungswidrigkeit (§§ 41 Abs. 2, 43 OWiG)	4 828	4 409	419	2 595	1 562
	Unter den insgesamt erledigten Verfahren (lfd. Nr. 1) waren Verfahren 1)					
24	mit einem Beschuldigten	264 438	232 027	32 411	33 890	16 947
25	mit zwei Beschuldigten	12 087	10 945	1 142	1 052	457
26	mit drei Beschuldigten	2 574	2 308	266	246	102
27	mit vier bis zehn Beschuldigten	1 542	1 365	177	171	87
28	mit elf und mehr Beschuldigten	40	34	6	8	4
29	Zahl der von Ermittlungsverfahren insgesamt betroffenen Personen	304 369	267 944	36 425	37 710	18 682
						Pro
1	Erledigte Verfahren insgesamt	100	100	100	100	100
2	dar. Verfahren der organisierten Kriminalität	-	-	0,6	0,2	0,2
3	Jugendschutzsachen	0,2	0,2	0,1	0,0	-
	eingeleitet durch					
4	Polizei	88,2	88,0	89,9	91,5	86,4
5	Staatsanwaltschaft	7,4	7,2	8,8	5,0	7,0
6	Steuer-/Zollfahndungsstelle	4,1	4,6	0,9	3,4	6,4
7	Verwaltungsbehörde	0,3	0,2	0,4	0,1	0,2
	beendet durch					
8	Anklage	18,1	18,4	15,9	16,0	14,1
9	vor dem Amtsgericht	17,1	17,4	15,3	15,1	13,3
10	vor dem Landgericht	0,9	1,0	0,6	0,8	0,8
11	Antrag auf Erlass eines Strafbefehls	8,2	8,4	7,0	13,2	16,1
12	mit Freiheitsstrafe auf Bewährung	0,1	0,1	0,0	0,2	0,4
13	ohne Freiheitsstrafe	8,2	8,3	6,9	13,0	15,8
14	Einstellung mit Auflage	2,1	2,2	1,8	2,7	3,8
15	nach § 153a StPO	1,7	1,8	1,5	2,5	3,5
16	nach § 37 Abs.1 BtMG bzw. § 38 Abs. 2 (auch i.V.m. § 37 Abs.1 BtMG)	0,0	0,0	0,0	0,0	0,0
17	nach § 45 Abs.3 JGG	0,4	0,4	0,3	0,2	0,3
18	Einstellung ohne Auflage gemäß §§ 153, 153b und c, 154 bis 154e StPO, 45 Abs. 1 und 2 JGG, 31a Abs. 1 BtMG	36,4	36,6	35,1	26,4	28,3
19	dar.: wegen Geringfügigkeit (§ 153 Abs. 1 StPO)	1,3	1,4	1,0	1,8	1,2
20	Unwesentliche Nebenstraftat (§ 154 Abs. 1 StPO)	8,6	8,5	9,9	5,9	4,8
21	Einstellung gemäß § 170 Abs. 2 StPO	23,5	22,6	30,4	25,9	20,1
22	Andere Erledigungsart	11,7	11,9	10,0	15,8	17,6
23	dar. Abgabe an die Verwaltungsbehörde als Ordnungswidrigkeit (§§ 41 Abs. 2, 43 OWiG)	1,7	1,8	1,2	7,3	8,9
	Unter den insgesamt erledigten Verfahren (lfd. Nr. 1) waren Verfahren 1)					
24	mit einem Beschuldigten	94,1	94,0	95,3	95,8	96,3
25	mit zwei Beschuldigten	4,3	4,4	3,4	3,0	2,6
26	mit drei Beschuldigten	0,9	0,9	0,8	0,7	0,6
27	mit vier bis zehn Beschuldigten	0,5	0,6	0,5	0,5	0,5
28	mit elf und mehr Beschuldigten	0,0	0,0	0,0	0,0	0,0

1) Die durch Antrag auf Durchführung eines objektives Verfahren erledigten Verfahren sind in der nachstehenden Aufgliederung nicht enthalten.

von der Anwaltschaft erledigte Ermittlungsverfahren nach ausgewählten Sachgebieten

"Straftaten nach dem Betäubungsmittelgesetz" nach Ländern und Erledigungsart

Württemberg	Bayern				Berlin	Brandenburg	Bremen	Hamburg	Hessen	Lfd. Nr.	
Bezirk	zusammen	OLG-Bezirk									
Stuttgart		München	Nürnberg	Bamberg							
zahl											
17 770	37 455	22 365	8 665	6 425	12 685	7 515	3 956	14 277	18 349	1	
22	65	58	3	4	208	77	-	22	14	2	
3	34	25	7	2	-	21	-	19	28	3	
17 174	35 156	20 878	8 127	6 151	11 788	6 595	3 690	12 466	16 546	4	
525	1 971	1 269	439	263	740	868	246	1 543	1 236	5	
65	276	186	81	9	143	47	20	259	548	6	
6	52	32	18	2	14	5	-	9	19	7	
3 158	8 431	5 252	1 930	1 249	2 115	718	367	2 340	2 949	8	
3 007	7 871	4 961	1 778	1 132	1 958	693	351	2 258	2 643	9	
151	560	291	152	117	157	25	16	82	306	10	
1 844	4 628	2 828	1 085	715	344	225	265	832	940	11	
14	39	8	30	1	1	-	4	-	4	12	
1 830	4 589	2 820	1 055	714	343	225	261	832	936	13	
287	2 006	1 313	259	434	39	201	5	69	292	14	
286	1 472	1 005	179	288	36	139	3	25	255	15	
-	2	2	-	-	-	3	-	1	6	16	
1	532	306	80	146	3	59	2	43	31	17	
4 350	9 131	5 307	2 384	1 440	5 959	3 429	2 474	6 618	8 199	18	
446	286	144	72	70	266	64	42	61	184	19	
1 227	3 117	1 853	809	455	727	649	251	2 217	1 045	20	
5 630	8 094	4 570	1 959	1 565	2 188	2 183	352	1 546	4 355	21	
2 501	5 165	3 095	1 048	1 022	2 040	759	493	2 872	1 614	22	
1 033	969	215	440	314	-	175	3	-	135	23	
16 943	35 414	21 027	8 226	6 161	11 871	7 198	3 619	13 988	16 732	24	
595	1 521	987	329	205	586	221	243	228	1 300	25	
144	336	232	76	28	123	52	63	33	186	26	
84	179	115	34	30	104	42	31	23	128	27	
4	5	4	-	1	1	2	-	5	3	28	
19 028	40 381	24 289	9 274	6 818	13 928	8 032	4 440	14 710	20 552	29	
zent											
100	100	100	100	100	100	100	100	100	100	1	
0,1	0,2	0,3	0,0	0,1	1,6	1,0	-	0,2	0,1	2	
0,0	0,1	0,1	0,1	0,0	-	0,3	-	0,1	0,2	3	
96,6	93,9	93,4	93,8	95,7	92,9	87,8	93,3	87,3	90,2	4	
3,0	5,3	5,7	5,1	4,1	5,8	11,6	6,2	10,8	6,7	5	
0,4	0,7	0,8	0,9	0,1	1,1	0,6	0,5	1,8	3,0	6	
0,0	0,1	0,1	0,2	0,0	0,1	0,1	-	0,1	0,1	7	
17,8	22,5	23,5	22,3	19,4	16,7	9,6	9,3	16,4	16,1	8	
16,9	21,0	22,2	20,5	17,6	15,4	9,2	8,9	15,8	14,4	9	
0,8	1,5	1,3	1,8	1,8	1,2	0,3	0,4	0,6	1,7	10	
10,4	12,4	12,6	12,5	11,1	2,7	3,0	6,7	5,8	5,1	11	
0,1	0,1	0,0	0,3	0,0	0,0	-	0,1	-	0,0	12	
10,3	12,3	12,6	12,2	11,1	2,7	3,0	6,6	5,8	5,1	13	
1,6	5,4	5,9	3,0	6,8	0,3	2,7	0,1	0,5	1,6	14	
1,6	3,9	4,5	2,1	4,5	0,3	1,8	0,1	0,2	1,4	15	
-	0,0	0,0	-	-	-	0,0	-	0,0	0,0	16	
0,0	1,4	1,4	0,9	2,3	0,0	0,8	0,1	0,3	0,2	17	
24,5	24,4	23,7	27,5	22,4	47,0	45,6	62,5	46,4	44,7	18	
2,5	0,8	0,6	0,8	1,1	2,1	0,9	1,1	0,4	1,0	19	
6,9	8,3	8,3	9,3	7,1	5,7	8,6	6,3	15,5	5,7	20	
31,7	21,6	20,4	22,6	24,4	17,2	29,0	8,9	10,8	23,7	21	
14,1	13,8	13,8	12,1	15,9	16,1	10,1	12,5	20,1	8,8	22	
5,8	2,6	1,0	5,1	4,9	-	2,3	0,1	-	0,7	23	
95,3	94,6	94,0	94,9	95,9	93,6	95,8	91,5	98,0	91,2	24	
3,3	4,1	4,4	3,8	3,2	4,6	2,9	6,1	1,6	7,1	25	
0,8	0,9	1,0	0,9	0,4	1,0	0,7	1,6	0,2	1,0	26	
0,5	0,5	0,5	0,4	0,5	0,8	0,6	0,8	0,2	0,7	27	
0,0	0,0	0,0	-	0,0	0,0	0,0	-	0,0	0,0	28	

3 Von der Staatsanwaltschaft beim Landgericht und

3.7 Erledigte Ermittlungsverfahren 2006 in Strafsachen mit dem Sachgebiet

3.7.1 Einleitungs-

Lfd. Nr.	Einleitungsart	Mecklen- burg- Vor- pommern	Niedersachsen				Nordrhein-	
	Erledigungsart		zusammen	OLG-Bezirk			zusammen	OLG-
				Braun- schweig	Celle	Oldenburg		Düsseldorf
An								
1	Erledigte Verfahren insgesamt	4 301	26 595	4 400	13 050	9 145	66 878	22 756
2	dar. Verfahren der organisierten Kriminalität	8	159	2	90	67	.	164
3	Jugendschutzsachen	-	13	-	2	11	334	46
eingeleitet durch								
4	Polizei	3 637	23 433	4 129	12 189	7 115	53 771	16 378
5	Staatsanwaltschaft	466	1 622	261	791	570	6 021	2 038
6	Steuer-/Zollfahndungsstelle	67	1 498	8	33	1 457	6 788	4 258
7	Verwaltungsbehörde	131	42	2	37	3	298	82
beendet durch								
8	Anklage	656	4 409	878	2 055	1 476	14 833	4 863
9	vor dem Amtsgericht	628	4 250	852	1 978	1 420	14 251	4 598
10	vor dem Landgericht	28	159	26	77	56	582	265
11	Antrag auf Erlass eines Strafbefehls	418	1 881	126	856	899	5 420	2 818
12	mit Freiheitsstrafe auf Bewährung	4	17	-	10	7	10	8
13	ohne Freiheitsstrafe	414	1 864	126	846	892	5 410	2 810
14	Einstellung mit Auflage	102	460	30	191	239	971	297
15	nach § 153a StPO	88	426	25	179	222	768	250
16	nach § 37 Abs.1 BtMG bzw. § 38 Abs. 2 (auch i.V.m. § 37 Abs.1 BtMG)	-	2	2	-	-	9	7
17	nach § 45 Abs.3 JGG	14	32	3	12	17	194	40
18	Einstellung ohne Auflage gemäß §§ 153, 153b und c, 154 Abs.1 und 154b bis e StPO, 45 Abs. 1 und 2 JGG, 31a Abs. 1 BtMG	1 614	11 434	1 764	5 724	3 946	26 158	8 477
19	dar.: wegen Geringfügigkeit (§ 153 Abs. 1 StPO)	44	329	72	131	126	763	170
20	Unwesentliche Nebenstraftat (§ 154 Abs. 1 StPO)	430	2 109	360	1 052	697	6 795	2 250
21	Einstellung gemäß § 170 Abs. 2 StPO	1 071	6 043	1 306	3 117	1 620	12 821	3 668
22	Andere Erledigungsart	440	2 368	296	1 107	965	6 675	2 633
23	dar. Abgabe an die Verwaltungsbehörde als Ordnungswidrigkeit (§§ 41 Abs. 2, 43 OWiG)	40	275	27	53	195	223	78
Unter den insgesamt erledigten Verfahren (lfd. Nr. 1) waren Verfahren 1)								
24	mit einem Beschuldigten	4 061	24 678	4 220	11 879	8 579	61 356	19 813
25	mit zwei Beschuldigten	167	1 392	144	842	406	3 999	2 071
26	mit drei Beschuldigten	48	327	23	198	106	855	456
27	mit vier bis zehn Beschuldigten	25	197	13	130	54	463	218
28	mit elf und mehr Beschuldigten	-	1	-	1	-	10	3
29	Zahl der von Ermittlungsverfahren insgesamt betroffenen Personen	4 645	29 417	4 643	14 809	9 965	74 326	26 409
Pro								
1	Erledigte Verfahren insgesamt	100	100	100	100	100	100	100
2	dar. Verfahren der organisierten Kriminalität	0,2	0,6	0,0	0,7	0,7	-	0,7
3	Jugendschutzsachen	-	0,0	-	0,0	0,1	0,5	0,2
eingeleitet durch								
4	Polizei	84,6	88,1	93,8	93,4	77,8	80,4	72,0
5	Staatsanwaltschaft	10,8	6,1	5,9	6,1	6,2	9,0	9,0
6	Steuer-/Zollfahndungsstelle	1,6	5,6	0,2	0,3	15,9	10,1	18,7
7	Verwaltungsbehörde	3,0	0,2	0,0	0,3	0,0	0,4	0,4
beendet durch								
8	Anklage	15,3	16,6	20,0	15,7	16,1	22,2	21,4
9	vor dem Amtsgericht	14,6	16,0	19,4	15,2	15,5	21,3	20,2
10	vor dem Landgericht	0,7	0,6	0,6	0,6	0,6	0,9	1,2
11	Antrag auf Erlass eines Strafbefehls	9,7	7,1	2,9	6,6	9,8	8,1	12,4
12	mit Freiheitsstrafe auf Bewährung	0,1	0,1	-	0,1	0,1	0,0	0,0
13	ohne Freiheitsstrafe	9,6	7,0	2,9	6,5	9,8	8,1	12,3
14	Einstellung mit Auflage	2,4	1,7	0,7	1,5	2,6	1,5	1,3
15	nach § 153a StPO	2,0	1,6	0,6	1,4	2,4	1,1	1,1
16	nach § 37 Abs.1 BtMG bzw. § 38 Abs. 2 (auch i.V.m. § 37 Abs.1 BtMG)	-	0,0	0,0	-	-	0,0	0,0
17	nach § 45 Abs.3 JGG	0,3	0,1	0,1	0,1	0,2	0,3	0,2
18	Einstellung ohne Auflage gemäß §§ 153, 153b und c, 154 bis 154e StPO, 45 Abs. 1 und 2 JGG, 31a Abs. 1 BtMG	37,5	43,0	40,1	43,9	43,1	39,1	37,3
19	dar.: wegen Geringfügigkeit (§ 153 Abs. 1 StPO)	1,0	1,2	1,6	1,0	1,4	1,1	0,7
20	Unwesentliche Nebenstraftat (§ 154 Abs. 1 StPO)	10,0	7,9	8,2	8,1	7,6	10,2	9,9
21	Einstellung gemäß § 170 Abs. 2 StPO	24,9	22,7	29,7	23,9	17,7	19,2	16,1
22	Andere Erledigungsart	10,2	8,9	6,7	8,5	10,6	10,0	11,6
23	dar. Abgabe an die Verwaltungsbehörde als Ordnungswidrigkeit (§§ 41 Abs. 2, 43 OWiG)	0,9	1,0	0,6	0,4	2,1	0,3	0,3
Unter den insgesamt erledigten Verfahren (lfd. Nr. 1) waren Verfahren 1)								
24	mit einem Beschuldigten	94,4	92,8	95,9	91,0	93,8	91,7	87,1
25	mit zwei Beschuldigten	3,9	5,2	3,3	6,5	4,4	6,0	9,1
26	mit drei Beschuldigten	1,1	1,2	0,5	1,5	1,2	1,3	2,0
27	mit vier bis zehn Beschuldigten	0,6	0,7	0,3	1,0	0,6	0,7	1,0
28	mit elf und mehr Beschuldigten	-	0,0	-	0,0	-	0,0	0,0

1) Die durch Antrag auf Durchführung eines objektives Verfahren erledigten Verfahren sind in der nachstehenden Aufgliederung nicht enthalten.

von der Anwaltschaft erledigte Ermittlungsverfahren nach ausgewählten Sachgebieten

"Straftaten nach dem Betäubungsmittelgesetz" nach Ländern und Erledigungsart

Westfalen		Rheinland-Pfalz			Saarland	Sachsen	Sachsen- Anhalt	Schleswig- Holstein	Thüringen	Lfd. Nr.	
Bezirk		zusammen	OLG-Bezirk								
Hamm	Köln		Koblenz	Zweibrücken							
zahl											
25 478	18 644	19 574	13 602	5 972	2 733	8 473	6 473	9 006	7 240	1	
.	142	114	33	81	11	38	42	34	25	2	
151	137	-	-	-	-	1	4	13	-	3	
21 560	15 833	17 111	11 764	5 347	2 555	7 671	5 865	8 286	6 791	4	
2 440	1 543	1 888	1 389	499	161	640	592	655	433	5	
1 285	1 245	442	348	94	16	162	16	60	7	6	
193	23	133	101	32	1	-	-	5	9	7	
6 159	3 811	3 008	2 358	650	415	1 693	799	807	1 525	8	
5 968	3 685	2 850	2 262	588	378	1 631	760	754	1 483	9	
191	126	158	96	62	37	62	39	53	42	10	
1 727	875	1 400	1 005	395	166	684	254	167	787	11	
2	-	18	15	3	-	4	5	-	4	12	
1 725	875	1 382	990	392	166	680	249	167	783	13	
503	171	303	183	120	75	107	93	169	100	14	
365	153	301	181	120	65	107	85	78	89	15	
1	1	2	2	-	-	-	6	1	-	16	
137	17	-	-	-	10	-	2	90	11	17	
9 077	8 604	4 711	3 226	1 485	1 190	2 470	2 509	5 120	1 909	18	
321	272	343	268	75	187	101	58	235	80	19	
2 800	1 745	1 627	1 092	535	381	1 138	472	581	661	20	
5 811	3 342	8 045	5 171	2 874	767	2 706	2 297	2 376	2 065	21	
2 201	1 841	2 107	1 659	448	120	813	521	367	854	22	
62	83	207	163	44	-	78	44	2	82	23	
24 389	17 154	19 030	13 154	5 876	2 673	8 074	6 100	8 776	6 978	24	
804	1 124	398	329	69	47	287	269	179	198	25	
164	235	95	78	17	11	69	61	33	36	26	
119	126	51	41	10	2	41	42	16	27	27	
2	5	-	-	-	-	2	1	1	1	28	
27 102	20 815	20 339	14 232	6 107	2 810	9 085	7 030	9 331	7 633	29	
zent											
100	100	100	100	100	100	100	100	100	100	1	
-	0,8	0,6	0,2	1,4	0,4	0,4	0,6	0,4	0,3	2	
0,6	0,7	-	-	-	-	0,0	0,1	0,1	-	3	
84,6	84,9	87,4	86,5	89,5	93,5	90,5	90,6	92,0	93,8	4	
9,6	8,3	9,6	10,2	8,4	5,9	7,6	9,1	7,3	6,0	5	
5,0	6,7	2,3	2,6	1,6	0,6	1,9	0,2	0,7	0,1	6	
0,8	0,1	0,7	0,7	0,5	0,0	-	-	0,1	0,1	7	
24,2	20,4	15,4	17,3	10,9	15,2	20,0	12,3	9,0	21,1	8	
23,4	19,8	14,6	16,6	9,8	13,8	19,2	11,7	8,4	20,5	9	
0,7	0,7	0,8	0,7	1,0	1,4	0,7	0,6	0,6	0,6	10	
6,8	4,7	7,2	7,4	6,6	6,1	8,1	3,9	1,9	10,9	11	
0,0	-	0,1	0,1	0,1	-	0,0	0,1	-	0,1	12	
6,8	4,7	7,1	7,3	6,6	6,1	8,0	3,8	1,9	10,8	13	
2,0	0,9	1,5	1,3	2,0	2,7	1,3	1,4	1,9	1,4	14	
1,4	0,8	1,5	1,3	2,0	2,4	1,3	1,3	0,9	1,2	15	
0,0	0,0	0,0	0,0	-	-	-	0,1	0,0	-	16	
0,5	0,1	-	-	-	0,4	-	0,0	1,0	0,2	17	
35,6	46,1	24,1	23,7	24,9	43,5	29,2	38,8	56,9	26,4	18	
1,3	1,5	1,8	2,0	1,3	6,8	1,2	0,9	2,6	1,1	19	
11,0	9,4	8,3	8,0	9,0	13,9	13,4	7,3	6,5	9,1	20	
22,8	17,9	41,1	38,0	48,1	28,1	31,9	35,5	26,4	28,5	21	
8,6	9,9	10,8	12,2	7,5	4,4	9,6	8,0	4,1	11,8	22	
0,2	0,4	1,1	1,2	0,7	-	0,9	0,7	0,0	1,1	23	
95,7	92,0	97,2	96,7	98,4	97,8	95,3	94,2	97,4	96,4	24	
3,2	6,0	2,0	2,4	1,2	1,7	3,4	4,2	2,0	2,7	25	
0,6	1,3	0,5	0,6	0,3	0,4	0,8	0,9	0,4	0,5	26	
0,5	0,7	0,3	0,3	0,2	0,1	0,5	0,6	0,2	0,4	27	
0,0	0,0	-	-	-	-	0,0	0,0	0,0	0,0	28	

3 Von der Staatsanwaltschaft beim Landgericht und
3.7 Erledigte Ermittlungsverfahren 2006 in Strafsachen mit dem Sachgebiet
3.7.2 Verfahrens

Lfd. Nr.	Verfahrensdauer mehr als ... bis einschließlich... Monate	Einheit	Deutschland	Früheres Bundesgebiet einschl. Gesamt-Berlin	Neue Länder	Baden-	
						zusammen	OLG-
							Karlsruhe

Verfahrensdauer vom Tag des Eingangs bei der Staats-/

1	Erledigte Verfahren insgesamt	Anzahl	280 877	246 875	34 002	35 367	17 597
2	bis 1	%	67,3	68,3	59,6	66,2	66,4
3	1 - 2	%	12,1	11,8	14,4	11,3	11,0
4	2 - 3	%	6,2	6,1	6,8	6,2	6,5
5	3 - 6	%	8,3	8,0	10,3	9,3	9,1
6	6 - 12	%	4,6	4,4	6,4	6,1	6,1
7	12 - 18	%	0,9	0,8	1,6	0,8	0,7
8	18 - 24	%	0,3	0,2	0,6	0,1	0,1
9	24 - 36	%	0,2	0,2	0,3	0,0	0,0
10	mehr als 36 Monate	%	0,3	0,3	0,1	0,0	0,0
11	Durchschnittliche Verfahrensdauer (arithm. Mittel)	Monate	1,7	1,6	2,1	1,7	1,7
12	dar. erledigt durch Anklage zusammen	Anzahl	50 707	45 316	5 391	5 642	2 484
13	Durchschnittliche Verfahrensdauer (arithm. Mittel)	Monate	3,0	2,9	3,6	3,3	3,7

Verfahrensdauer vom Tag der Einleitung des Ermittlungsverfahrens (bei der

14	Erledigte Verfahren insgesamt	Anzahl	280 877	246 875	34 002	35 367	17 597
15	bis 1	%	21,7	23,0	12,2	25,4	31,8
16	1 - 2	%	24,8	25,5	19,9	26,4	25,2
17	2 - 3	%	17,3	17,2	17,5	15,2	13,6
18	3 - 6	%	23,2	22,3	29,5	19,3	16,9
19	6 - 12	%	9,9	9,1	15,4	11,1	10,0
20	12 - 18	%	2,0	1,7	3,6	2,1	2,0
21	18 - 24	%	0,5	0,5	1,1	0,3	0,3
22	24 - 36	%	0,3	0,3	0,6	0,1	0,1
23	mehr als 36 Monate	%	0,3	0,3	0,2	0,1	0,1
24	Durchschnittliche Verfahrensdauer (arithm. Mittel)	Monate	3,4	3,2	4,3	3,1	2,8
25	dar. erledigt durch Anklage zusammen	Anzahl	50 707	45 316	5 391	5 642	2 484
26	Durchschnittliche Verfahrensdauer (arithm. Mittel)	Monate	4,6	4,4	5,6	4,6	4,9

Verfahrensdauer vom Tag der Einleitung des Ermittlungsverfahrens (bei der

27	Erledigte Verfahren insgesamt	Anzahl	280 877	246 875	34 002	35 367	17 597
28	bis 1	%	49,3	50,9	37,8	57,9	64,5
29	1 - 2	%	22,5	22,4	23,2	20,7	18,2
30	2 - 3	%	12,3	12,0	14,4	8,9	7,5
31	3 - 6	%	12,1	11,3	17,6	8,5	6,4
32	6 - 12	%	3,1	2,7	5,8	3,4	2,7
33	12 - 18	%	0,4	0,4	0,8	0,5	0,5
34	18 - 24	%	0,1	0,1	0,3	0,1	0,1
35	24 - 36	%	0,1	0,1	0,1	0,1	0,1
36	mehr als 36 Monate	%	0,0	0,0	0,0	0,0	0,0
37	Durchschnittliche Verfahrensdauer (arithm. Mittel)	Monate	1,7	1,6	2,3	1,5	1,3
38	dar. erledigt durch Anklage zusammen	Anzahl	50 707	45 316	5 391	5 642	2 484
39	Durchschnittliche Verfahrensdauer (arithm. Mittel)	Monate	1,6	1,6	2,0	1,3	1,2

von der Anwaltschaft erledigte Ermittlungsverfahren nach ausgewählten Sachgebieten

"Straftaten nach dem Betäubungsmittelgesetz" nach Ländern

dauer

Württemberg	Bayern				Berlin	Brandenburg	Bremen	Hamburg	Hessen	Lfd. Nr.
Bezirk	zusammen	OLG-Bezirk								
Stuttgart		München	Nürnberg	Bamberg						

Amtsanwaltschaft bis zur Erledigung durch die Staats-/Anwaltschaft

17 770	37 455	22 365	8 665	6 425	12 685	7 515	3 956	14 277	18 349	1
65,9	68,7	65,6	74,0	72,5	70,5	63,4	58,5	78,2	58,4	2
11,7	12,4	14,6	9,5	8,6	8,6	11,8	16,0	7,4	16,1	3
5,8	6,5	7,2	5,1	5,5	5,4	5,7	7,0	3,3	8,5	4
9,6	8,7	8,8	8,0	8,9	7,7	10,5	8,8	3,6	9,8	5
6,2	3,3	3,2	3,1	4,0	5,2	6,1	6,4	2,1	5,8	6
0,8	0,3	0,3	0,2	0,4	1,9	1,7	2,0	0,5	0,9	7
0,0	0,1	0,1	0,1	0,0	0,5	0,5	0,4	0,2	0,3	8
0,0	0,0	0,0	-	0,1	0,1	0,2	0,8	0,8	0,1	9
0,0	0,0	0,0	-	0,0	0,0	0,1	0,1	4,0	0,1	10
1,7	1,3	1,3	1,1	1,3	1,6	2,0	2,2	3,1	1,8	11
3 158	8 431	5 252	1 930	1 249	2 115	718	367	2 340	2 949	12
3,1	2,3	2,2	2,2	2,9	3,7	5,0	6,1	4,0	3,5	13

Einleitungsbehörde) bis zur Erledigung durch die Staats-/Anwaltschaft

17 770	37 455	22 365	8 665	6 425	12 685	7 515	3 956	14 277	18 349	14
19,0	20,9	21,8	19,3	19,8	20,5	8,5	8,3	15,0	30,4	15
27,6	25,2	27,4	21,7	22,4	19,9	19,3	24,2	32,6	25,2	16
16,8	18,3	17,7	18,8	19,9	16,7	18,0	19,2	20,8	15,1	17
21,7	25,4	23,5	29,0	27,2	27,2	31,2	28,4	19,0	18,1	18
12,2	8,8	8,3	9,4	9,7	9,6	17,3	14,7	6,1	8,9	19
2,1	1,2	1,1	1,5	0,8	3,5	4,0	3,5	1,3	1,6	20
0,3	0,2	0,1	0,3	0,1	1,3	0,9	0,8	0,4	0,4	21
0,1	0,1	0,1	0,0	0,1	1,0	0,4	0,9	0,8	0,2	22
0,1	0,0	0,0	0,0	0,0	0,3	0,2	0,1	4,1	0,1	23
3,3	3,0	2,9	3,2	3,1	4,0	4,5	4,3	5,0	2,8	24
3 158	8 431	5 252	1 930	1 249	2 115	718	367	2 340	2 949	25
4,5	3,8	3,6	4,1	4,4	6,1	7,4	8,4	5,9	4,5	26

Einleitungsbehörde) bis zum Eingang bei der Staats-/Anwaltschaft

17 770	37 455	22 365	8 665	6 425	12 685	7 515	3 956	14 277	18 349	27
51,4	52,3	57,3	44,0	46,1	37,2	25,6	30,1	32,3	70,7	28
23,1	18,5	18,5	18,2	18,8	21,1	27,2	29,2	38,4	16,9	29
10,2	12,4	10,2	15,2	16,3	18,4	17,2	17,8	12,9	5,8	30
10,6	13,0	10,6	17,4	15,2	18,7	21,7	19,6	13,4	5,0	31
4,1	3,3	3,0	4,2	3,3	2,5	7,2	3,2	2,6	1,2	32
0,5	0,4	0,4	0,8	0,2	1,0	0,8	0,1	0,3	0,3	33
0,1	0,1	0,1	0,1	0,1	0,5	0,1	-	0,1	0,0	34
0,1	0,0	0,0	-	0,0	0,4	0,0	-	0,0	0,0	35
0,0	0,0	0,0	0,0	-	0,2	0,0	-	0,0	0,0	36
1,6	1,6	1,5	2,0	1,7	2,3	2,6	2,1	1,8	1,0	37
3 158	8 431	5 252	1 930	1 249	2 115	718	367	2 340	2 949	38
1,4	1,5	1,4	1,9	1,4	2,4	2,4	2,3	1,9	1,0	39

3 Von der Staatsanwaltschaft beim Landgericht und
3.7 Erledigte Ermittlungsverfahren 2006 in Strafsachen mit dem Sachgebiet
3.7.2 Verfahrens

Lfd. Nr.	Verfahrensdauer mehr als ... bis einschließlich... Monate	Einheit	Mecklen- burg- Vor- pommern	Niedersachsen				Nordrhein-	
				zusammen	OLG-Bezirk			zusammen	OLG-
					Braun- schweig	Celle	Oldenburg		Düsseldorf
Verfahrensdauer vom Tag des Eingangs bei der Staats-/									
1	Erledigte Verfahren insgesamt	Anzahl	4 301	26 595	4 400	13 050	9 145	66 878	22 756
2	bis 1	%	62,0	72,3	70,7	75,6	68,5	69,8	68,3
3	1 - 2	%	11,0	11,1	11,6	9,7	12,8	11,6	12,4
4	2 - 3	%	6,3	6,0	6,0	5,2	7,1	5,8	6,1
5	3 - 6	%	11,4	7,0	7,5	6,2	7,8	7,4	7,4
6	6 - 12	%	7,0	3,0	3,3	2,8	3,1	4,1	4,2
7	12 - 18	%	1,4	0,5	0,7	0,4	0,4	0,9	1,1
8	18 - 24	%	0,7	0,1	0,1	0,0	0,1	0,3	0,3
9	24 - 36	%	0,2	0,1	0,1	0,0	0,1	0,2	0,2
10	mehr als 36 Monate	%	0,0	0,0	-	0,1	0,0	0,1	0,1
11	Durchschnittliche Verfahrensdauer (arithm. Mittel)	Monate	2,0	1,2	1,2	1,1	1,3	1,5	1,6
12	dar. erledigt durch Anklage zusammen	Anzahl	656	4 409	878	2 055	1 476	14 833	4 863
13	Durchschnittliche Verfahrensdauer (arithm. Mittel)	Monate	3,7	2,3	2,4	2,2	2,5	2,4	2,7
Verfahrensdauer vom Tag der Einleitung des Ermittlungsverfahrens (bei der									
14	Erledigte Verfahren insgesamt	Anzahl	4 301	26 595	4 400	13 050	9 145	66 878	22 756
15	bis 1	%	19,8	30,8	30,3	33,0	28,0	22,1	15,0
16	1 - 2	%	19,9	26,8	26,4	28,9	23,9	24,8	23,2
17	2 - 3	%	16,2	16,1	16,0	14,5	18,3	17,2	18,5
18	3 - 6	%	26,5	18,6	19,6	16,1	21,7	24,3	29,9
19	6 - 12	%	13,3	6,3	6,1	5,8	7,0	9,1	10,1
20	12 - 18	%	2,6	1,1	1,3	1,1	0,9	1,7	2,2
21	18 - 24	%	1,1	0,3	0,2	0,3	0,2	0,5	0,6
22	24 - 36	%	0,4	0,1	0,1	0,1	0,1	0,2	0,3
23	mehr als 36 Monate	%	0,0	0,1	-	0,1	0,1	0,2	0,2
24	Durchschnittliche Verfahrensdauer (arithm. Mittel)	Monate	3,7	2,5	2,5	2,4	2,7	3,2	3,6
25	dar. erledigt durch Anklage zusammen	Anzahl	656	4 409	878	2 055	1 476	14 833	4 863
26	Durchschnittliche Verfahrensdauer (arithm. Mittel)	Monate	4,9	3,7	3,6	3,4	4,1	4,1	4,5
Verfahrensdauer vom Tag der Einleitung des Ermittlungsverfahrens (bei der									
27	Erledigte Verfahren insgesamt	Anzahl	4 301	26 595	4 400	13 050	9 145	66 878	22 756
28	bis 1	%	50,3	58,5	59,8	60,7	54,6	47,0	38,6
29	1 - 2	%	18,5	21,9	21,3	21,5	22,8	23,1	23,0
30	2 - 3	%	12,2	9,8	8,8	8,4	12,2	13,6	16,0
31	3 - 6	%	13,9	8,0	8,6	7,1	9,0	13,1	18,2
32	6 - 12	%	4,6	1,4	1,3	1,5	1,2	2,7	3,5
33	12 - 18	%	0,3	0,3	0,2	0,5	0,2	0,3	0,4
34	18 - 24	%	0,1	0,1	0,0	0,2	-	0,1	0,1
35	24 - 36	%	0,1	0,0	-	0,0	0,0	0,0	0,0
36	mehr als 36 Monate	%	0,0	0,0	-	0,0	0,0	0,0	0,0
37	Durchschnittliche Verfahrensdauer (arithm. Mittel)	Monate	1,7	1,3	1,2	1,3	1,3	1,7	2,0
38	dar. erledigt durch Anklage zusammen	Anzahl	656	4 409	878	2 055	1 476	14 833	4 863
39	Durchschnittliche Verfahrensdauer (arithm. Mittel)	Monate	1,3	1,3	1,2	1,2	1,6	1,7	1,8

von der Anwaltschaft erledigte Ermittlungsverfahren nach ausgewählten Sachgebieten

"Straftaten nach dem Betäubungsmittelgesetz" nach Ländern

dauer

Westfalen		Rheinland-Pfalz			Saarland	Sachsen	Sachsen-Anhalt	Schleswig-Holstein	Thüringen	Lfd. Nr.
Bezirk		zusammen	OLG-Bezirk							
Hamm	Köln		Koblenz	Zweibrücken						

Amts-Anwaltschaft bis zur Erledigung durch die Staats-/Anwaltschaft

25 478	18 644	19 574	13 602	5 972	2 733	8 473	6 473	9 006	7 240	1
71,4	69,5	62,9	64,6	59,2	37,0	64,4	62,4	79,5	46,1	2
11,1	11,2	14,7	13,8	16,7	19,2	14,2	14,3	6,8	19,4	3
5,7	5,4	7,0	6,4	8,3	9,8	6,9	6,2	3,9	8,5	4
7,1	7,7	9,5	9,0	10,8	13,0	8,3	8,7	5,7	13,1	5
3,7	4,4	4,8	5,0	4,4	12,4	5,3	6,1	3,3	8,1	6
0,5	1,1	0,7	0,8	0,4	5,2	0,7	1,7	0,6	2,7	7
0,2	0,4	0,2	0,3	0,2	2,0	0,2	0,4	0,1	1,1	8
0,1	0,2	0,1	0,1	-	1,4	0,1	0,1	0,1	1,0	9
0,1	0,2	0,1	0,1	-	0,0	0,0	0,1	0,0	0,1	10
1,3	1,6	1,6	1,6	1,5	3,9	1,6	1,9	1,1	3,0	11
6 159	3 811	3 008	2 358	650	415	1 693	799	807	1 525	12
2,0	2,8	3,3	3,2	3,3	8,1	2,7	4,3	3,6	3,7	13

Einleitungsbehörde) bis zur Erledigung durch die Staats-/Anwaltschaft

25 478	18 644	19 574	13 602	5 972	2 733	8 473	6 473	9 006	7 240	14
23,4	28,8	20,4	19,2	22,9	8,0	13,0	12,9	25,8	9,7	15
28,1	22,1	22,2	23,3	19,6	22,7	21,5	21,3	30,2	17,5	16
16,4	16,8	20,0	20,9	18,0	20,7	18,1	18,3	15,5	16,3	17
21,3	21,6	23,7	22,9	25,5	23,7	28,1	28,9	18,0	31,8	18
9,1	7,8	10,8	10,7	11,2	15,0	15,3	13,9	8,6	16,0	19
1,2	1,7	1,9	2,1	1,5	5,8	2,8	2,9	1,4	5,2	20
0,3	0,6	0,8	0,6	1,2	2,0	0,8	0,8	0,3	1,9	21
0,1	0,3	0,2	0,2	0,2	2,0	0,2	0,7	0,1	1,3	22
0,1	0,3	0,1	0,1	-	0,0	0,1	0,2	0,1	0,3	23
2,9	3,1	3,3	3,4	3,3	5,0	4,0	4,1	2,8	5,0	24
6 159	3 811	3 008	2 358	650	415	1 693	799	807	1 525	25
3,6	4,4	4,8	4,8	4,7	9,1	4,9	6,1	5,5	5,6	26

Einleitungsbehörde) bis zum Eingang bei der Staats-/Anwaltschaft

25 478	18 644	19 574	13 602	5 972	2 733	8 473	6 473	9 006	7 240	27
48,6	54,9	48,5	46,5	53,2	54,2	37,2	39,2	47,3	42,3	28
25,9	19,4	21,6	22,7	19,3	32,4	23,9	23,2	26,1	21,1	29
11,0	14,1	14,5	15,4	12,4	8,3	13,5	14,2	11,6	13,9	30
11,0	9,8	10,8	11,1	10,1	4,4	17,3	17,2	11,1	16,1	31
3,0	1,4	3,7	3,7	3,6	0,5	6,4	4,7	3,4	5,3	32
0,3	0,2	0,4	0,4	0,4	0,1	1,1	0,5	0,4	0,9	33
0,0	0,1	0,4	0,2	0,9	-	0,4	0,6	0,2	0,3	34
0,0	0,0	0,1	0,1	0,1	0,0	0,1	0,4	-	0,1	35
0,0	0,1	0,0	0,0	-	-	0,1	0,0	0,0	-	36
1,6	1,5	1,8	1,8	1,8	1,1	2,4	2,3	1,7	2,1	37
6 159	3 811	3 008	2 358	650	415	1 693	799	807	1 525	38
1,6	1,7	1,6	1,6	1,4	0,9	2,2	1,8	1,9	1,9	39

4 Tätigkeiten der Staatsanwaltschaft beim Landgericht

Lfd. Nr.	Tätigkeit	Einheit	Deutschland	Früheres Bundesgebiet einschl. Gesamt-Berlin	Neue Länder	Baden-Württem-	
						zusammen	OLG-
							Karlsruhe
							Staatsanwälte
							An
1	Aufgewandte Zeit insgesamt	Std.	1 202 190	938 753	263 437	104 267	38 375
2	Sitzungsdienst	Std.	892 948	698 611	194 337	79 970	32 164
3	Fahrt- und Wartezeiten bei auswärtigen Sitzungen.....	Std.	129 482	91 083	38 399	9 307	2 781
4	Vernehmung von Beschuldigten	Std.	36 812	31 403	5 409	2 222	898
5	Zahl der vernommenen Beschuldigten	Anz.	25 003	21 482	3 521	968	405
6	Durchschnittszeit je vernommenen Beschuldigten	Std.	1,47	1,46	1,54	2,30	2,22
7	Vernehmung von Zeugen	Std.	62 683	49 601	13 082	4 089	1 150
8	Zahl der vernommenen Zeugen	Anz.	57 494	45 640	11 854	3 015	846
9	Durchschnittszeit je vernommenen Zeugen	Std.	1,09	1,09	1,10	1,36	1,36
10	Anhörung von Sachverständigen	Std.	13 819	10 973	2 846	2 515	329
11	Zahl der angehörten Sachverständigen	Anz.	9 897	7 280	2 617	1 758	101
12	Durchschnittszeit je angehörten Sachverständigen.....	Std.	1,40	1,51	1,09	1,43	3,26
13	Durchsuchungen/Augenscheinseinnahmen	Std.	19 515	16 630	2 885	2 335	819
14	Zahl der Durchsuchungen/Augenscheinseinnahmen	Anz.	4 671	3 980	691	491	153
15	Durchschnittszeit je Durchsuchung/Augenscheinseinnahme	Std.	4,18	4,18	4,18	4,76	5,35
16	Leichenschauen/Leichenöffnungen	Std.	3 566	3 352	214	96	44
17	Zahl der Leichenschauen/-öffnungen	Anz.	2 111	2 048	63	117	93
18	Durchschnittszeit je Leichenschau/-öffnung	Std.	1,69	1,64	3,40	0,82	0,47
19	Sonstige Ermittlungstätigkeiten	Std.	43 365	37 100	6 265	3 733	190
20	Zahl der sonstigen Ermittlungstätigkeiten	Anz.	28 463	23 694	4 769	994	117
21	Durchschnittszeit je sonstiger Ermittlungstätigkeit	Std.	1,52	1,57	1,31	3,76	1,62
22	Von der insgesamt aufgewandten Zeit entfielen auf Großverfahren	Std.	43 720	38 124	5 596	5 727	1 086
							Pro
1	Aufgewandte Zeit insgesamt		100	100	100	100	100
2	Sitzungsdienst		74,3	74,4	73,8	76,7	83,8
3	Fahrt- und Wartezeiten bei auswärtigen Sitzungen.....		10,8	9,7	14,6	8,9	7,2
4	Vernehmung von Beschuldigten		3,1	3,3	2,1	2,1	2,3
7	Vernehmung von Zeugen		5,2	5,3	5,0	3,9	3,0
10	Anhörung von Sachverständigen		1,1	1,2	1,1	2,4	0,9
13	Durchsuchungen/Augenscheinseinnahmen		1,6	1,8	1,1	2,2	2,1
16	Leichenschauen/Leichenöffnungen		0,3	0,4	0,1	0,1	0,1
19	Sonstige Ermittlungstätigkeiten		3,6	4,0	2,4	3,6	0,5
22	Von der insgesamt aufgewandten Zeit entfielen auf Großverfahren		3,6	4,1	2,1	5,5	2,8

*) Nur Staats- und Amtsanwälte, ohne Rechtsreferendare.

und der Anwaltschaft 2006 nach der aufgewandten Zeit *)

berg	Bayern				Berlin	Brandenburg	Bremen	Hamburg	Hessen	Lfd. Nr.
Bezirk	zusammen	OLG-Bezirk								
Stuttgart		München	Nürnberg	Bamberg						

und Anwälte
zahl

65 892	158 927	97 481	31 688	29 758	63 474	74 080	11 659	43 401	72 131	1
47 806	126 839	75 653	28 030	23 156	59 619	45 536	10 521	36 578	60 372	2
6 526	16 989	11 068	2 887	3 034	-	12 746	338	5 765	7 516	3
1 324	4 277	3 185	237	855	1 645	2 159	168	264	2 258	4
563	1 402	835	141	426	1 358	1 803	121	268	825	5
2,35	3,05	3,81	1,68	2,01	1,21	1,20	1,39	0,99	2,74	6
2 939	3 976	2 924	220	832	1 271	8 154	370	350	899	7
2 169	1 582	1 026	139	417	1 127	8 119	279	165	553	8
1,36	2,51	2,85	1,58	2,00	1,13	1,00	1,33	2,12	1,63	9
2 186	507	440	8	59	165	1 467	48	27	396	10
1 657	248	209	7	32	87	1 320	34	12	207	11
1,32	2,04	2,11	1,14	1,84	1,90	1,11	1,41	2,25	1,91	12
1 516	4 953	3 338	225	1 390	570	997	156	326	322	13
338	947	599	61	287	154	185	51	64	93	14
4,49	5,23	5,57	3,69	4,84	3,70	5,39	3,06	5,09	3,46	15
52	141	58	44	39	122	33	19	62	53	16
24	75	27	20	28	41	14	7	23	14	17
2,17	1,88	2,15	2,20	1,39	2,98	2,36	2,71	2,70	3,79	18
3 543	1 245	815	37	393	82	2 988	39	29	315	19
877	492	342	10	140	32	1 670	15	9	140	20
4,04	2,53	2,38	3,70	2,81	2,56	1,79	2,60	3,22	2,25	21
4 641	4 470	3 884	118	468	283	3 710	106	2 168	1 061	22

zent

100	100	100	100	100	100	100	100	100	100	1
72,6	79,8	77,6	88,5	77,8	93,9	61,5	90,2	84,3	83,7	2
9,9	10,7	11,4	9,1	10,2	-	17,2	2,9	13,3	10,4	3
2,0	2,7	3,3	0,7	2,9	2,6	2,9	1,4	0,6	3,1	4
4,5	2,5	3,0	0,7	2,8	2,0	11,0	3,2	0,8	1,2	7
3,3	0,3	0,5	0,0	0,2	0,3	2,0	0,4	0,1	0,5	10
2,3	3,1	3,4	0,7	4,7	0,9	1,3	1,3	0,8	0,4	13
0,1	0,1	0,1	0,1	0,1	0,2	0,0	0,2	0,1	0,1	16
5,4	0,8	0,8	0,1	1,3	0,1	4,0	0,3	0,1	0,4	19
7,0	2,8	4,0	0,4	1,6	0,4	5,0	0,9	5,0	1,5	22

4 Tätigkeiten der Staatsanwaltschaft beim Landgericht

Lfd. Nr.	Tätigkeit	Einheit	Mecklen- burg- Vor- pommern	Niedersachsen			Nordrhein-		
				zusammen	OLG - Bezirk		zusammen	OLG- Düsseldorf	
					Braun- schweig	Celle			Oldenburg
Staatsanwälte									
An									
1	Aufgewandte Zeit insgesamt	Std.	32 828	90 980	17 697	45 946	27 337	296 298	110 390
2	Sitzungsdienst	Std.	24 776	70 759	13 049	36 648	21 062	179 514	60 802
3	Fahrt- und Wartezeiten bei auswärtigen Sitzungen.....	Std.	4 873	15 363	2 558	7 362	5 443	23 792	7 002
4	Vernehmung von Beschuldigten	Std.	665	1 106	314	658	134	16 657	6 196
5	Zahl der vernommenen Beschuldigten	Anz.	320	850	371	429	50	13 613	4 888
6	Durchschnittszeit je vernommenen Beschuldigten	Std.	2,08	1,30	0,85	1,53	2,68	1,22	1,27
7	Vernehmung von Zeugen	Std.	834	2 484	1 471	792	221	33 519	19 001
8	Zahl der vernommenen Zeugen	Anz.	552	3 261	2 440	665	156	33 635	18 741
9	Durchschnittszeit je vernommenen Zeugen	Std.	1,51	0,76	0,60	1,19	1,42	1,00	1,01
10	Anhörung von Sachverständigen	Std.	267	227	70	81	76	6 548	2 228
11	Zahl der angehörten Sachverständigen	Anz.	306	169	40	65	64	4 447	1 434
12	Durchschnittszeit je angehörten Sachverständigen.....	Std.	0,87	1,34	1,75	1,25	1,19	1,47	1,55
13	Durchsuchungen/Augenscheinseinnahmen	Std.	256	545	84	234	227	5 509	2 161
14	Zahl der Durchsuchungen/Augenscheinseinnahmen	Anz.	61	138	31	63	44	1 669	621
15	Durchschnittszeit je Durchsuchung/Augenscheinseinnahme	Std.	4,20	3,95	2,71	3,71	5,16	3,30	3,48
16	Leichenschauen/Leichenöffnungen	Std.	62	191	11	36	144	2 610	1 048
17	Zahl der Leichenschauen/-öffnungen	Anz.	7	58	7	13	38	1 698	482
18	Durchschnittszeit je Leichenschau/-öffnung	Std.	8,86	3,29	1,57	2,77	3,79	1,54	2,17
19	Sonstige Ermittlungstätigkeiten	Std.	1 095	305	140	135	30	28 149	11 952
20	Zahl der sonstigen Ermittlungstätigkeiten	Anz.	619	392	314	67	11	19 632	8 607
21	Durchschnittszeit je sonstiger Ermittlungstätigkeit	Std.	1,77	0,78	0,45	2,01	2,73	1,43	1,39
22	Von der insgesamt aufgewandten Zeit entfielen auf Großverfahren	Std.	807	249	51	41	157	17 394	6 354
Pro									
1	Aufgewandte Zeit insgesamt		100	100	100	100	100	100	100
2	Sitzungsdienst		75,5	77,8	73,7	79,8	77,0	60,6	55,1
3	Fahrt- und Wartezeiten bei auswärtigen Sitzungen.....		14,8	16,9	14,5	16,0	19,9	8,0	6,3
4	Vernehmung von Beschuldigten		2,0	1,2	1,8	1,4	0,5	5,6	5,6
7	Vernehmung von Zeugen		2,5	2,7	8,3	1,7	0,8	11,3	17,2
10	Anhörung von Sachverständigen		0,8	0,2	0,4	0,2	0,3	2,2	2,0
13	Durchsuchungen/Augenscheinseinnahmen		0,8	0,6	0,5	0,5	0,8	1,9	2,0
16	Leichenschauen/Leichenöffnungen		0,2	0,2	0,1	0,1	0,5	0,9	0,9
19	Sonstige Ermittlungstätigkeiten		3,3	0,3	0,8	0,3	0,1	9,5	10,8
22	Von der insgesamt aufgewandten Zeit entfielen auf Großverfahren		2,5	0,3	0,3	0,1	0,6	5,9	5,8

*) Nur Staats- und Amtsanwälte, ohne Rechtsreferendare.

und der Anwaltschaft 2006 nach der aufgewandten Zeit *)

Westfalen		Rheinland-Pfalz			Saarland	Sachsen	Sachsen-Anhalt	Schleswig-Holstein	Thüringen	Lfd. Nr.
Bezirk		zusammen	OLG-Bezirk							
Hamm	Köln		Koblenz	Zweibrücken						

**und Anwälte
zahl**

100 742	85 166	58 862	39 853	19 009	8 988	74 724	40 182	29 766	41 623	1
73 298	45 414	43 609	30 296	13 313	8 123	61 596	31 234	22 707	31 195	2
9 383	7 407	6 657	4 480	2 177	523	8 173	6 408	4 833	6 199	3
4 211	6 250	2 175	1 017	1 158	37	1 200	686	594	699	4
4 172	4 553	1 787	706	1 081	16	564	520	274	314	5
1,01	1,37	1,22	1,44	1,07	2,31	2,13	1,32	2,17	2,23	6
5 609	8 909	2 152	1 075	1 077	64	1 917	1 150	427	1 027	7
7 086	7 808	1 698	905	793	70	1 501	1 033	255	649	8
0,79	1,14	1,27	1,19	1,36	0,91	1,28	1,11	1,67	1,58	9
1 539	2 781	483	417	66	-	257	297	57	558	10
1 361	1 652	273	237	36	-	140	407	45	444	11
1,13	1,68	1,77	1,76	1,83	0,00	1,84	0,73	1,27	1,26	12
1 323	2 025	911	699	212	9	700	172	994	760	13
314	734	191	142	49	2	217	68	180	160	14
4,21	2,76	4,77	4,92	4,33	4,50	3,23	2,53	5,52	4,75	15
1 370	192	14	6	8	-	42	29	44	48	16
1 177	39	4	2	2	-	16	12	11	14	17
1,16	4,92	3,50	3,00	4,00	0,00	2,63	2,42	4,00	3,43	18
4 009	12 188	2 861	1 863	998	232	839	206	110	1 137	19
2 767	8 258	1 404	480	924	532	1 413	58	52	1 009	20
1,45	1,48	2,04	3,88	1,08	0,44	0,59	3,55	2,12	1,13	21
10 540	500	6 343	4 576	1 767	269	933	83	54	63	22

zent

100	100	100	100	100	100	100	100	100	100	1
72,8	53,3	74,1	76,0	70,0	90,4	82,4	77,7	76,3	74,9	2
9,3	8,7	11,3	11,2	11,5	5,8	10,9	15,9	16,2	14,9	3
4,2	7,3	3,7	2,6	6,1	0,4	1,6	1,7	2,0	1,7	4
5,6	10,5	3,7	2,7	5,7	0,7	2,6	2,9	1,4	2,5	7
1,5	3,3	0,8	1,0	0,3	-	0,3	0,7	0,2	1,3	10
1,3	2,4	1,5	1,8	1,1	0,1	0,9	0,4	3,3	1,8	13
1,4	0,2	0,0	0,0	0,0	-	0,1	0,1	0,1	0,1	16
4,0	14,3	4,9	4,7	5,3	2,6	1,1	0,5	0,4	2,7	19
10,5	0,6	10,8	11,5	9,3	3,0	1,2	0,2	0,2	0,2	22

noch: 4 Tätigkeiten der Staatsanwaltschaft beim Landgericht

Lfd. Nr.	Tätigkeit	Einheit	Deutschland	Früheres Bundesgebiet einschl. Gesamt-Berlin	Neue Länder	Baden-Württemberg	
						zusammen	OLG-
							Karlsruhe
							Staatsanwälte
							An
23	Aufgewandte Zeit insgesamt	Std.	982 495	745 931	236 564	87 069	31 415
24	Sitzungsdienst	Std.	727 451	552 343	175 108	65 851	26 273
25	Fahrt- und Wartezeiten bei auswärtigen Sitzungen.....	Std.	97 403	64 561	32 842	6 938	1 840
26	Vernehmung von Beschuldigten	Std.	28 735	23 837	4 898	2 100	856
27	Zahl der vernommenen Beschuldigten	Anz.	17 112	14 165	2 947	831	353
28	Durchschnittszeit je vernommenen Beschuldigten	Std.	1,68	1,68	1,66	2,53	2,42
29	Vernehmung von Zeugen	Std.	53 716	41 709	12 007	3 963	1 074
30	Zahl der vernommenen Zeugen	Anz.	46 457	35 857	10 600	2 838	765
31	Durchschnittszeit je vernommenen Zeugen	Std.	1,16	1,16	1,13	1,40	1,40
32	Anhörung von Sachverständigen	Std.	12 518	9 768	2 750	2 188	329
33	Zahl der angehörten Sachverständigen	Anz.	8 851	6 316	2 535	1 339	101
34	Durchschnittszeit je angehörten Sachverständigen.....	Std.	1,41	1,55	1,08	1,63	3,26
35	Durchsuchungen/Augenscheinseinnahmen	Std.	18 717	15 849	2 868	2 300	809
36	Zahl der Durchsuchungen/Augenscheinseinnahmen	Anz.	4 254	3 574	680	481	150
37	Durchschnittszeit je Durchsuchung/Augenscheinseinnahme	Std.	4,40	4,43	4,22	4,78	5,39
38	Leichenschauen/Leichenöffnungen	Std.	3 564	3 350	214	96	44
39	Zahl der Leichenschauen/-öffnungen	Anz.	2 110	2 047	63	117	93
40	Durchschnittszeit je Leichenschau/-öffnung	Std.	1,69	1,64	3,40	0,82	0,47
41	Sonstige Ermittlungstätigkeiten	Std.	40 391	34 514	5 877	3 633	190
42	Zahl der sonstigen Ermittlungstätigkeiten	Anz.	24 925	20 458	4 467	947	117
43	Durchschnittszeit je sonstiger Ermittlungstätigkeit	Std.	1,62	1,69	1,32	3,84	1,62
44	Von der insgesamt aufgewandten Zeit entfielen auf Großverfahren	Std.	41 572	35 980	5 592	5 727	1 086
							Amtsanwälte
							An
45	Aufgewandte Zeit insgesamt	Std.	219 695	192 822	26 873	17 198	6 960
46	Sitzungsdienst	Std.	165 497	146 268	19 229	14 119	5 891
47	Fahrt- und Wartezeiten bei auswärtigen Sitzungen.....	Std.	32 079	26 522	5 557	2 369	941
48	Vernehmung von Beschuldigten	Std.	8 077	7 566	511	122	42
49	Zahl der vernommenen Beschuldigten	Anz.	7 891	7 317	574	137	52
50	Durchschnittszeit je vernommenen Beschuldigten	Std.	1,02	1,03	0,89	0,89	0,81
51	Vernehmung von Zeugen	Std.	8 967	7 892	1 075	126	76
52	Zahl der vernommenen Zeugen	Anz.	11 037	9 783	1 254	177	81
53	Durchschnittszeit je vernommenen Zeugen	Std.	0,81	0,81	0,86	0,71	0,94
54	Anhörung von Sachverständigen	Std.	1 301	1 205	96	327	-
55	Zahl der angehörten Sachverständigen	Anz.	1 046	964	82	419	-
56	Durchschnittszeit je angehörten Sachverständigen.....	Std.	1,24	1,25	1,17	0,78	0,00
57	Durchsuchungen/Augenscheinseinnahmen	Std.	798	781	17	35	10
58	Zahl der Durchsuchungen/Augenscheinseinnahmen	Anz.	417	406	11	10	3
59	Durchschnittszeit je Durchsuchung/Augenscheinseinnahme	Std.	1,91	1,92	1,55	3,50	3,33
60	Leichenschauen/Leichenöffnungen	Std.	2	2	-	-	-
61	Zahl der Leichenschauen/-öffnungen	Anz.	1	1	-	-	-
62	Durchschnittszeit je Leichenschau/-öffnung	Std.	2,00	2,00	0,00	0,00	0,00
63	Sonstige Ermittlungstätigkeiten	Std.	2 974	2 586	388	100	-
64	Zahl der sonstigen Ermittlungstätigkeiten	Anz.	3 538	3 236	302	47	-
65	Durchschnittszeit je sonstiger Ermittlungstätigkeit	Std.	0,84	0,80	1,28	2,13	0,00
66	Von der insgesamt aufgewandten Zeit entfielen auf Großverfahren	Std.	2 148	2 144	4	-	-

*) Nur Staats- und Amtsanwälte, ohne Rechtsreferendare.

1) In Bayern und Sachsen keine Amtsanwälte.

und der Anwaltschaft 2006 nach der aufgewandten Zeit ^{*)}

	Bayern				Berlin	Brandenburg	Bremen	Hamburg	Hessen	Lfd. Nr.
Bezirk	zusammen	OLG-Bezirk								
Stuttgart		München	Nürnberg	Bamberg						

allein ¹⁾
zahl

55 654	158 927	97 481	31 688	29 758	44 795	65 561	8 795	32 442	50 489	23
39 578	126 839	75 653	28 030	23 156	41 298	40 081	7 778	27 540	44 109	24
5 098	16 989	11 068	2 887	3 034	-	10 895	263	3 855	4 047	25
1 244	4 277	3 185	237	855	1 605	1 750	152	262	553	26
478	1 402	835	141	426	1 295	1 330	94	266	369	27
2,60	3,05	3,81	1,68	2,01	1,24	1,32	1,62	0,98	1,50	28
2 889	3 976	2 924	220	832	962	7 413	340	341	724	29
2 073	1 582	1 026	139	417	690	7 205	241	155	367	30
1,39	2,51	2,85	1,58	2,00	1,39	1,03	1,41	2,20	1,97	31
1 859	507	440	8	59	162	1 412	48	27	376	32
1 238	248	209	7	32	80	1 248	34	12	203	33
1,50	2,04	2,11	1,14	1,84	2,03	1,13	1,41	2,25	1,85	34
1 491	4 953	3 338	225	1 390	565	992	156	326	312	35
331	947	599	61	287	151	180	51	64	89	36
4,50	5,23	5,57	3,69	4,84	3,74	5,51	3,06	5,09	3,51	37
52	141	58	44	39	122	33	19	62	53	38
24	75	27	20	28	41	14	7	23	14	39
2,17	1,88	2,15	2,20	1,39	2,98	2,36	2,71	2,70	3,79	40
3 443	1 245	815	37	393	81	2 985	39	29	315	41
830	492	342	10	140	30	1 667	15	9	140	42
4,15	2,53	2,38	3,70	2,81	2,70	1,79	2,60	3,22	2,25	43
4 641	4 470	3 884	118	468	283	3 710	106	2 168	1 061	44

allein ¹⁾
zahl

10 238	18 679	8 519	2 864	10 959	21 642	45
8 228	18 321	5 455	2 743	9 038	16 263	46
1 428	-	1 851	75	1 910	3 469	47
80	40	409	16	2	1 705	48
85	63	473	27	2	456	49
0,94	0,63	0,86	0,59	1,00	3,74	50
50	309	741	30	9	175	51
96	437	914	38	10	186	52
0,52	0,71	0,81	0,79	0,90	0,94	53
327	3	55	-	-	20	54
419	7	72	-	-	4	55
0,78	0,43	0,76	0,00	0,00	5,00	56
25	5	5	-	-	10	57
7	3	5	-	-	4	58
3,57	1,67	1,00	0,00	0,00	2,50	59
-	-	-	-	-	-	60
-	-	-	-	-	-	61
0,00	0,00	0,00	0,00	0,00	0,00	62
100	1	3	-	-	-	63
47	2	3	-	-	-	64
2,13	0,50	1,00	0,00	0,00	0,00	65
-	-	-	-	-	-	66

noch: 4 Tätigkeiten der Staatsanwaltschaft beim Landgericht

Lfd. Nr.	Tätigkeit	Einheit	Mecklen- burg- Vor- pommern	Niedersachsen				Nordrhein-	
				zusammen	OLG-Bezirk			zusammen	OLG- Düsseldorf
					Braun- schweig	Celle	Oldenburg		
Staatsanwälte									
An									
23	Aufgewandte Zeit insgesamt	Std.	28 030	71 358	13 780	36 676	20 902	216 902	86 458
24	Sitzungsdienst	Std.	21 373	56 244	10 236	29 712	16 296	125 912	44 686
25	Fahrt- und Wartezeiten bei auswärtigen Sitzungen.....	Std.	3 931	10 798	1 707	5 257	3 834	13 681	4 251
26	Vernehmung von Beschuldigten	Std.	637	951	219	608	124	11 426	4 388
27	Zahl der vernommenen Beschuldigten	Anz.	300	586	170	375	41	7 555	3 072
28	Durchschnittszeit je vernommenen Beschuldigten	Std.	2,12	1,62	1,29	1,62	3,02	1,51	1,43
29	Vernehmung von Zeugen	Std.	768	2 172	1 361	638	173	26 975	16 873
30	Zahl der vernommenen Zeugen	Anz.	492	2 793	2 210	480	103	25 608	16 281
31	Durchschnittszeit je vernommenen Zeugen	Std.	1,56	0,78	0,62	1,33	1,68	1,05	1,04
32	Anhörung von Sachverständigen	Std.	262	168	22	70	76	5 793	1 987
33	Zahl der angehörten Sachverständigen	Anz.	303	145	25	56	64	3 948	1 240
34	Durchschnittszeit je angehörten Sachverständigen.....	Std.	0,86	1,16	0,88	1,25	1,19	1,47	1,60
35	Durchsuchungen/Augenscheinseinnahmen	Std.	256	533	84	222	227	4 807	1 921
36	Zahl der Durchsuchungen/Augenscheinseinnahmen	Anz.	61	133	31	58	44	1 293	548
37	Durchschnittszeit je Durchsuchung/Augenscheinseinnahme	Std.	4,20	4,01	2,71	3,83	5,16	3,72	3,51
38	Leichenschauen/Leichenöffnungen	Std.	62	189	11	36	142	2 610	1 048
39	Zahl der Leichenschauen/-öffnungen	Anz.	7	57	7	13	37	1 698	482
40	Durchschnittszeit je Leichenschau/-öffnung	Std.	8,86	3,32	1,57	2,77	3,84	1,54	2,17
41	Sonstige Ermittlungstätigkeiten	Std.	741	303	140	133	30	25 698	11 304
42	Zahl der sonstigen Ermittlungstätigkeiten	Anz.	327	390	314	65	11	16 473	8 301
43	Durchschnittszeit je sonstiger Ermittlungstätigkeit	Std.	2,27	0,78	0,45	2,05	2,73	1,56	1,36
44	Von der insgesamt aufgewandten Zeit entfielen auf Großverfahren	Std.	807	249	51	41	157	15 285	5 740
Amtsanwälte									
An									
45	Aufgewandte Zeit insgesamt	Std.	4 798	19 622	3 917	9 270	6 435	79 396	23 932
46	Sitzungsdienst	Std.	3 403	14 515	2 813	6 936	4 766	53 602	16 116
47	Fahrt- und Wartezeiten bei auswärtigen Sitzungen.....	Std.	942	4 565	851	2 105	1 609	10 111	2 751
48	Vernehmung von Beschuldigten	Std.	28	155	95	50	10	5 231	1 808
49	Zahl der vernommenen Beschuldigten	Anz.	20	264	201	54	9	6 058	1 816
50	Durchschnittszeit je vernommenen Beschuldigten	Std.	1,40	0,59	0,47	0,93	1,11	0,86	1,00
51	Vernehmung von Zeugen	Std.	66	312	110	154	48	6 544	2 128
52	Zahl der vernommenen Zeugen	Anz.	60	468	230	185	53	8 027	2 460
53	Durchschnittszeit je vernommenen Zeugen	Std.	1,10	0,67	0,48	0,83	0,91	0,82	0,87
54	Anhörung von Sachverständigen	Std.	5	59	48	11	-	755	241
55	Zahl der angehörten Sachverständigen	Anz.	3	24	15	9	-	499	194
56	Durchschnittszeit je angehörten Sachverständigen.....	Std.	1,67	2,46	3,20	1,22	0,00	1,51	1,24
57	Durchsuchungen/Augenscheinseinnahmen	Std.	-	12	-	12	-	702	240
58	Zahl der Durchsuchungen/Augenscheinseinnahmen	Anz.	-	5	-	5	-	376	73
59	Durchschnittszeit je Durchsuchung/Augenscheinseinnahme	Std.	0,00	2,40	0,00	2,40	0,00	1,87	3,29
60	Leichenschauen/Leichenöffnungen	Std.	-	2	-	-	2	-	-
61	Zahl der Leichenschauen/-öffnungen	Anz.	-	1	-	-	1	-	-
62	Durchschnittszeit je Leichenschau/-öffnung	Std.	0,00	2,00	0,00	0,00	2,00	0,00	0,00
63	Sonstige Ermittlungstätigkeiten	Std.	354	2	-	2	-	2 451	648
64	Zahl der sonstigen Ermittlungstätigkeiten	Anz.	292	2	-	2	-	3 159	306
65	Durchschnittszeit je sonstiger Ermittlungstätigkeit	Std.	1,21	1,00	0,00	1,00	0,00	0,78	2,12
66	Von der insgesamt aufgewandten Zeit entfielen auf Großverfahren	Std.	-	-	-	-	-	2 109	614

*) Nur Staats- und Amtsanwälte, ohne Rechtsreferendare.

1) In Bayern und Sachsen keine Amtsanwälte.

und der Anwaltschaft 2006 nach der aufgewandten Zeit *)

Westfalen		Rheinland-Pfalz			Saarland	Sachsen	Sachsen-Anhalt	Schleswig-Holstein	Thüringen	Lfd. Nr.
Bezirk		zusammen	OLG-Bezirk							
Hamm	Köln		Koblenz	Zweibrücken						

allein ¹⁾
zahl

68 960	61 484	41 145	28 121	13 024	8 208	74 724	30 336	25 801	37 913	23
50 114	31 112	29 619	20 685	8 934	7 492	61 596	23 697	19 661	28 361	24
4 514	4 916	3 643	2 580	1 063	374	8 173	4 445	3 973	5 398	25
2 849	4 189	1 900	954	946	37	1 200	616	574	695	26
2 122	2 361	1 493	639	854	16	564	443	258	310	27
1,34	1,77	1,27	1,49	1,11	2,31	2,13	1,39	2,22	2,24	28
3 932	6 170	1 792	955	837	64	1 917	912	400	997	29
4 626	4 701	1 287	781	506	70	1 501	784	226	618	30
0,85	1,31	1,39	1,22	1,65	0,91	1,28	1,16	1,77	1,61	31
1 323	2 483	454	405	49	-	257	292	45	527	32
1 245	1 463	265	234	31	-	140	404	42	440	33
1,06	1,70	1,71	1,73	1,58	0,00	1,84	0,72	1,07	1,20	34
1 245	1 641	894	692	202	9	700	166	994	754	35
272	473	183	139	44	2	217	66	180	156	36
4,58	3,47	4,89	4,98	4,59	4,50	3,23	2,52	5,52	4,83	37
1 370	192	14	6	8	-	42	29	44	48	38
1 177	39	4	2	2	-	16	12	11	14	39
1,16	4,92	3,50	3,00	4,00	0,00	2,63	2,42	4,00	3,43	40
3 613	10 781	2 829	1 844	985	232	839	179	110	1 133	41
2 534	5 638	1 378	462	916	532	1 413	55	52	1 005	42
1,43	1,91	2,05	3,99	1,08	0,44	0,59	3,25	2,12	1,13	43
9 048	497	6 308	4 576	1 732	269	933	79	54	63	44

allein ¹⁾
zahl

31 782	23 682	17 717	11 732	5 985	780	.	9 846	3 965	3 710	45
23 184	14 302	13 990	9 611	4 379	631	.	7 537	3 046	2 834	46
4 869	2 491	3 014	1 900	1 114	149	.	1 963	860	801	47
1 362	2 061	275	63	212	-	.	70	20	4	48
2 050	2 192	294	67	227	-	.	77	16	4	49
0,66	0,94	0,94	0,94	0,93	0,00	.	0,91	1,25	1,00	50
1 677	2 739	360	120	240	-	.	238	27	30	51
2 460	3 107	411	124	287	-	.	249	29	31	52
0,68	0,88	0,88	0,97	0,84	0,00	.	0,96	0,93	0,97	53
216	298	29	12	17	-	.	5	12	31	54
116	189	8	3	5	-	.	3	3	4	55
1,86	1,58	3,63	4,00	3,40	0,00	.	1,67	4,00	7,75	56
78	384	17	7	10	-	.	6	-	6	57
42	261	8	3	5	-	.	2	-	4	58
1,86	1,47	2,13	2,33	2,00	0,00	.	3,00	0,00	1,50	59
-	-	-	-	-	-	.	-	-	-	60
-	-	-	-	-	-	.	-	-	-	61
0,00	0,00	0,00	0,00	0,00	0,00	.	0,00	0,00	0,00	62
396	1 407	32	19	13	-	.	27	-	4	63
233	2 620	26	18	8	-	.	3	-	4	64
1,70	0,54	1,23	1,06	1,63	0,00	.	9,00	0,00	1,00	65
1 492	3	35	-	35	-	.	4	-	-	66

5 Geschäftsentwicklung bei der Staatsanwaltschaft beim Oberlandesgericht

5.1 2000 bis 2006

Lfd. Nr.	Stand der Erledigung ———— Geschäftsart	Deutschland						
		2000 1) 2)	2001 1) 3)	2002 1)	2003 1)	2004	2005	2006

Geschäftsentwicklung der Ermittlungsverfahren OJs

1	Anhängige Verfahren zu Jahresbeginn	22	31	25	11	2	3	2
2	Neuzugänge 4)	50	51	31	10	10	4	3
3	Abgaben innerhalb der Staatsanwaltschaft beim OLG	5	6	.	.	2	4	1
4	Erledigte Verfahren 4)	42	58	32	15	9	5	3
5	Anhängige Verfahren am Jahresende	30	24	24	6	3	2	2

Geschäftsentwicklung der Ermittlungsverfahren Js, die von der Staatsanwaltschaft beim OLG gemäß § 145 GVG übernommen wurden

6	Anhängige Verfahren zu Jahresbeginn	290	441	907	815	716	655	580
7	Neuzugänge 4)	2 200	2 524	3 019	2 493	2 736	2 906	3 237
8	Abgaben innerhalb der Staatsanwaltschaft beim OLG	248	217	557	339	732	588	608
9	Erledigte Verfahren 4)	2 049	2 081	3 111	2 589	2 794	2 981	3 264
10	Anhängige Verfahren am Jahresende	441	884	815	719	658	580	553

Sonstige Geschäfte der Staatsanwaltschaft beim OLG

11	Revisionen	6 025	5 660	5 879	6 334	5 485	6 453	6 519
12	Rechtsbeschwerden nach dem OWiG	6 988	6 569	6 494	6 992	6 062	8 299	8 425
	davon:							
13	Rechtsbeschwerden gemäß § 79 Abs.1 Satz 1	4 166	4 066	4 224	4 483	3 666	4 951	4 899
14	Anträge auf Zulassung der Rechtsbeschwerde (§§ 79 Abs.1 Satz 2, 80)	2 822	2 503	2 270	2 509	2 396	3 348	3 526
15	Beschwerden gegen gerichtliche Entscheidungen (Ws)	19 265	18 616	18 526	17 278	17 017	16 753	16 416
16	Beschwerden gegen Staats-/Amtsanwälte (Zs)	32 865	33 487	37 763	40 283	44 188	44 132	45 504
17	Haftprüfungsverfahren	4 555	4 506	4 552	4 269	4 055	4 116	3 874
18	Aus- und Durchlieferungssachen	2 799	3 313	2 588	1 969	2 240	2 309	2 559
19	Gnadensachen	1 858	1 930	1 919	1 715	1 801	1 691	1 571
20	Verfahren nach der BRAO, BNotO und dem Steuerberatungsgesetz	5 800	5 630	5 776	6 127	6 150	6 178	6 173
21	Diziplinarverfahren gegen Richter und Beamte	39	26	117
22	Entscheidungen in Vorverfahren gemäß § 24 Abs.2 EGGVG	320	278	302	398	476	474	588
23	Rechtssachen-Vertretung des Fiskus	1 401	1 510	1 525	1 406	1 537	1 453	1 451
24	Entschädigungssachen nach dem StrEG	2 039	2 001	2 159	2 106	2 259	2 324	2 188
25	Angelegenheiten nach dem NATO-Truppenstatut	7	5	3	4	5	2	4
26	Rechtshilfeangelegenheiten mit dem Ausland	3 548	3 191	4 041	4 304	4 181	4 328	4 440
27	Kartellbußgeldsachen	9	9	8	30	18	127	51

1) Für Schleswig-Holstein Ergebnisse aus 1997.

2) Ohne Sachsen; Ermittlungsverfahren OJs ohne Hamburg.

3) Ohne Sachsen.

4) Ohne Angaben innerhalb der Staatsanwaltschaft beim OLG.

5 Geschäftsentwicklung bei der
5.2 Geschäftsentwicklung 2006

Lfd. Nr.	Stand der Erledigung Geschäftsart	Deutschland	Früheres Bundesgebiet einschl. Gesamt-Berlin	Neue Länder	Baden-Württemberg		
					zusammen	Oberlandesgericht	
						Karlsruhe	Stuttgart

Geschäftsentwicklung der

1	Anhängige Verfahren zu Jahresbeginn	2	1	1	-		-
2	Neuzugänge 1)	3	2	1	-		-
3	Abgaben innerhalb der Staatsanwaltschaft beim OLG	1	1	-	-		-
4	Erledigte Verfahren 1)	3	2	1	-		-
5	Anhängige Verfahren am Jahresende	2	1	1	-		-

Geschäftsentwicklung der Ermittlungsverfahren Js, die von der

6	Anhängige Verfahren zu Jahresbeginn	580	553	27	1	-	1
7	Neuzugänge 1)	3 237	3 221	16	87	26	61
8	Abgaben innerhalb der Staatsanwaltschaft beim OLG	608	293	315	-	-	-
9	Erledigte Verfahren 1)	3 264	3 261	3	87	25	62
10	Anhängige Verfahren am Jahresende	553	513	40	1	1	-

Sonstige Geschäfte der Staats

11	Revisionen	6 519	5 402	1 117	666	314	352
12	Rechtsbeschwerden nach dem OWiG	8 425	6 576	1 849	731	395	336
	davon:						
13	Rechtsbeschwerden gemäß § 79 Abs.1 Satz 1	4 899	3 569	1 330	391	209	182
14	Anträge auf Zulassung der Rechtsbeschwerde (§§ 79 Abs.1 Satz 2, 80)	3 526	3 007	519	340	186	154
15	Beschwerden gegen gerichtliche Entscheidungen (Ws)	16 416	13 766	2 650	1 143	231	912
16	Beschwerden gegen Staats-/Amtsanwälte (Zs)	45 504	38 251	7 253	4 558	2 317	2 241
17	Haftprüfungsverfahren	3 874	3 691	183	407	220	187
18	Aus- und Durchlieferungssachen	2 559	2 343	216	275	107	168
19	Gnadensachen	1 571	1 358	213	-	-	-
20	Verfahren nach der BRAO, BNotO und dem Steuerberatungsgesetz	6 173	5 682	491	329	174	155
21	Diziplinarverfahren gegen Richter und Beamte.....	117	109	8	-	-	-
22	Entscheidungen in Vorverfahren gemäß § 24 Abs. 2 EGGVG	588	521	67	9	9	-
23	Rechtssachen (Vertretung des Justizfiskus)	1 451	1 244	207	351	196	155
24	Entschädigungssachen nach dem StrEG	2 188	1 758	430	19	11	8
25	Angelegenheiten nach dem NATO-Truppenstatut	4	3	1	-	-	-
26	Rechtshilfeangelegenheiten mit dem Ausland	4 440	4 134	306	399	184	215
27	Kartellbußgeldsachen	51	51	-	-	-	-

1) Ohne Abgaben innerhalb der Staatsanwaltschaft beim OLG.

Staatsanwaltschaft beim Oberlandesgericht
bei den einzelnen Oberlandesgerichten

Bayern				Berlin	Brandenburg	Bremen	Hamburg	Hessen	Lfd. Nr.
zusammen	Oberlandesgericht								
	München	Nürnberg	Bamberg						

Ermittlungsverfahren OJs

-	-			-	1	-	-	1
-	-			-	-	-	-	2
-	-			-	-	-	-	3
-	-			-	-	-	-	4
-	-			-	1	-	-	5

Staatsanwaltschaft beim OLG gemäß § 145 GVG übernommen wurden

456	345	73	38	54	-	24	-	-	6
2 276	1 387	560	329	570	1	92	-	-	7
56	42	14	-	231	-	-	-	-	8
2 329	1 457	556	316	566	1	104	-	-	9
403	275	77	51	58	-	12	-	-	10

anwaltschaft beim OLG

933	460	323	150	565	239	15	358	371	11
1 882	-	-	1 882	309	629	40	213	526	12
1 221	-	-	1 221	195	375	13	106	297	13
661	-	-	661	114	254	27	107	229	14
3 158	1 646	798	714	819	427	211	687	992	15
7 440	3 935	2 069	1 436	4 241	1 723	357	1 174	3 497	16
2 089	996	779	314	211	36	15	32	194	17
311	134	107	70	332	31	8	75	197	18
920	532	238	150	-	126	10	-	-	19
473	289	120	64	1 099	117	40	162	560	20
105	60	24	21	-	-	-	-	-	21
279	213	60	6	1	7	5	9	20	22
60	18	31	11	11	123	8	2	229	23
368	218	106	44	-	110	76	115	255	24
3	-	3	-	-	-	-	-	-	25
669	551	85	33	942	116	39	480	483	26
-	-	-	-	-	-	-	-	26	27

5 Geschäftsentwicklung bei der
noch: 5.2 Geschäftsentwicklung 2006

Lfd. Nr.	Stand der Erledigung Geschäftsart	Mecklen- burg- Vor- pommern	Niedersachsen				Nordrhein-	
			zusammen	Oberlandesgericht			zusammen	Oberlandes Düsseldorf
				Braun- schweig	Celle	Oldenburg		

Geschäftsentwicklung der

1	Anhängige Verfahren zu Jahresbeginn	-	-	-	-	-	1	1
2	Neuzugänge 1)	-	-	-	-	-	2	2
3	Abgaben innerhalb der Staatsanwaltschaft beim OLG	-	-	-	-	-	1	1
4	Erledigte Verfahren 1)	-	-	-	-	-	2	2
5	Anhängige Verfahren am Jahresende	-	-	-	-	-	1	1

Geschäftsentwicklung der Ermittlungsverfahren Js, die von der

6	Anhängige Verfahren zu Jahresbeginn	-	-	-	-	-	3	2
7	Neuzugänge 1)	-	-	-	-	-	20	17
8	Abgaben innerhalb der Staatsanwaltschaft beim OLG	-	-	-	-	-	1	1
9	Erledigte Verfahren 1)	-	-	-	-	-	5	2
10	Anhängige Verfahren am Jahresende	-	-	-	-	-	18	17

Sonstige Gescl

11	Revisionen	149	577	104	281	192	1 366	429
12	Rechtsbeschwerden nach dem OWiG	253	759	157	425	177	1 626	475
	davon:							
13	Rechtsbeschwerden gemäß § 79 Abs.1 Satz 1	175	447	85	270	92	701	205
14	Anträge auf Zulassung der Rechtsbeschwerde (§§ 79 Abs.1 Satz 2, 80)	78	312	72	155	85	925	270
15	Beschwerden gegen gerichtliche Entscheidungen (Ws)	381	1 429	209	592	628	3 620	1 631
16	Beschwerden gegen Staats-/Amtsanwälte (Zs)	1 006	4 850	979	2 627	1 244	8 631	2 367
17	Haftprüfungsverfahren	7	51	12	24	15	528	236
18	Aus- und Durchlieferungssachen	16	236	28	141	67	727	138
19	Gnadensachen	42	116	25	67	24	10	4
20	Verfahren nach der BRAO, BNotO und dem Steuerberatungsgesetz	176	704	81	283	340	1 893	680
21	Diziplinarverfahren gegen Richter und Beamte.....	4	2	2	-	-	1	-
22	Entscheidungen in Vorverfahren gemäß § 24 Abs. 2 EGGVG	2	64	6	20	38	95	12
23	Rechtssachen (Vertretung des Justizfiskus)	13	107	16	64	27	275	72
24	Entschädigungssachen nach dem StrEG	73	202	36	133	33	537	161
25	Angelegenheiten nach dem NATO-Truppenstatut	-	-	-	-	-	-	-
26	Rechtshilfeangelegenheiten mit dem Ausland	48	167	18	73	76	702	401
27	Kartellbußgeldsachen	-	-	-	-	-	25	25

1) Ohne Abgaben innerhalb der Staatsanwaltschaft beim OLG.

Staatsanwaltschaft beim Oberlandesgericht
bei den einzelnen Oberlandesgerichten

Westfalen		Rheinland-Pfalz			Saarland	Sachsen	Sachsen-Anhalt	Schleswig-Holstein	Thüringen	Lfd. Nr.
gericht		zusammen	Oberlandesgericht							
Hamm	Köln		Koblenz	Zwei-brücken						

Ermittlungsverfahren OJs

		-	-	-	-	-	-	-	-	1
		-	-	-	-	1	-	-	-	2
		-	-	-	-	-	-	-	-	3
		-	-	-	-	1	-	-	-	4
		-	-	-	-	-	-	-	-	5

Staatsanwaltschaft beim OLG gemäß § 145 GVG übernommen wurden

1	-	5	2	3	10	24	-	-	3	6
3	-	130	70	60	46	15	-	-	-	7
-	-	5	-	5	-	315	-	-	-	8
3	-	131	70	61	39	2	-	-	-	9
1	-	4	2	2	17	37	-	-	3	10

anwaltschaft beim OLG

599	338	303	196	107	41	383	218	207	128	11
898	253	272	190	82	44	513	206	174	248	12
379	117	86	25	61	18	513	108	94	159	13
519	136	186	165	21	26	-	98	80	89	14
1 544	445	1 037	559	478	221	845	629	449	368	15
4 150	2 114	1 866	1 124	742	366	2 339	1 172	1 271	1 013	16
115	177	49	27	22	94	87	16	21	37	17
454	135	118	79	39	16	132	27	48	10	18
2	4	101	65	36	201	-	33	-	12	19
946	267	246	148	98	72	129	26	104	43	20
1	-	1	1	-	-	-	4	-	-	21
65	18	18	8	10	2	29	27	19	2	22
141	62	166	133	33	-	40	4	35	27	23
250	126	70	40	30	52	123	60	64	64	24
-	-	-	-	-	-	-	1	-	-	25
70	231	128	97	31	39	50	57	86	35	26
-	-	-	-	-	-	-	-	-	-	27

6 Von der Staatsanwaltschaft beim Oberlandes

6.1 Einleitungsbehörde, besondere Arten der Einleitung, Art der Erledigung,

Lfd. Nr.	Einleitungsbehörde	Deutsch- land	Früheres Bundes- gebiet einschl. Gesamt- Berlin	Neue Länder	Baden-Württemberg		
	Besondere Arten der Einleitung				zusammen	Oberlandesgericht	
						Karlsruhe	Stuttgart
Betroffene Personen							
Zeitaufwand							
Art der							
1	Erledigte Verfahren OJs insgesamt.....	3	2	1	-	-	
	Eingeleitet durch						
2	Polizeibehörde	-	-	-	-	-	
3	Staatsanwaltschaft	3	2	1	-	-	
4	Steuer-/Zollfahndungsstelle	-	-	-	-	-	
5	Verwaltungsbehörde	-	-	-	-	-	
	Unter den erledigten Verfahren OJs waren wiederaufgenommene Verfahren, die						
6	vorläufig oder endgültig eingestellt waren	-	-	-	-	-	
7	nicht eingestellt waren	3	2	1	-	-	
8	Durch Trennung innerhalb der Erhebungseinheit angefallene Verfahren OJs	-	-	-	-	-	
Art der							
9	Erledigte Verfahren OJs insgesamt	3	2	1	-	-	
	Beendet durch						
10	Anklage	1	-	1	-	-	
11	Abgabe an eine andere Staatsanwaltschaft	-	-	-	-	-	
12	Einstellung mit Auflage	-	-	-	-	-	
13	Einstellung ohne Auflage	-	-	-	-	-	
14	Schuldunfähigkeit des Beschuldigten	-	-	-	-	-	
15	Einstellung gemäß § 170 Abs.2 StPO	2	2	-	-	-	
16	sonstige Art der Erledigung	-	-	-	-	-	
17	Erledigte Verfahren Js insgesamt (übernommen gemäß § 145 GVG)	3 264	3 261	3	87	25 62	
	Beendet durch						
18	Anklage	4	4	-	-	-	
19	Antrag auf Erlass eines Strafbefehls	4	3	1	-	-	
20	Einstellung mit Auflage	-	-	-	-	-	
21	Einstellung ohne Auflage.....	10	10	-	-	-	
22	Einstellung gemäß § 170 Abs.2 StPO	1 248	1 247	1	68	6 62	
23	Rückgabe an die Staatsanwaltschaft	1 311	1 310	1	-	-	
24	sonstige Art der Erledigung	687	687	-	19	19 -	
Zahl der betrof							
25	Zahl der von Ermittlungsverfahren OJs betroffenen Personen insgesamt	10	7	3	-	-	
26	Personen, die angeklagt wurden	3	-	3	-	-	
27	Personen, denen Auflagen erteilt wurden	-	-	-	-	-	
28	Personen, bezüglich derer sich das Verfahren in anderer Weise erledigte	7	7	-	-	-	
Aufgewandte							
29	Aufgewandte Zeit 1)	1 718	1 551	167	117	62 55	
30	Sitzungsdienst	1 675	1 508	167	117	62 55	
31	Eigene Ermittlungstätigkeit	43	43	-	-	-	

1) Für Ermittlungsverfahren und sonstige Geschäfte der Staatsanwaltschaft beim OLG.

gericht erledigte Ermittlungsverfahren
Zahl der betroffenen Personen, aufgewandte Zeit

Bayern				Berlin	Brandenburg	Bremen	Hamburg	Hessen	Lfd. Nr.
zusammen	Oberlandesgericht								
	München	Nürnberg	Bamberg	Kammer- gericht	OLG Brandenburg	OLG Bremen	OLG Hamburg	OLG Frankfurt	

Einleitung

-	-			-	-		-	-	1
-	-			-	-		-	-	2
-	-			-	-		-	-	3
-	-			-	-		-	-	4
-	-			-	-		-	-	5
-	-			-	-		-	-	6
-	-			-	-		-	-	7
-	-			-	-		-	-	8

Erledigung

-	-			-	-		-	-	9
-	-			-	-		-	-	10
-	-			-	-		-	-	11
-	-			-	-		-	-	12
-	-			-	-		-	-	13
-	-			-	-		-	-	14
-	-			-	-		-	-	15
-	-			-	-		-	-	16
2 329	1 457	556	316	566	1	104	-	-	17
-	-	-	-	-	-	4	-	-	18
-	-	-	-	-	1	3	-	-	19
-	-	-	-	-	-	-	-	-	20
1	1	-	-	-	-	8	-	-	21
1 054	740	210	104	-	-	73	-	-	22
1 167	636	335	196	32	-	6	-	-	23
107	80	11	16	534	-	10	-	-	24

erledigten Personen

-	-			-	-		-	-	25
-	-			-	-		-	-	26
-	-			-	-		-	-	27
-	-			-	-		-	-	28

Zeit in Stunden

276	209	47	20	178	2	24	40	5	29
246	179	47	20	178	2	22	40	5	30
30	30	-	-	-	-	2	-	-	31

6 Von der Staatsanwaltschaft beim Oberlandes

noch: 6.1 Einleitungsbehörde, besondere Arten der Einleitung, Art der Erledigung,

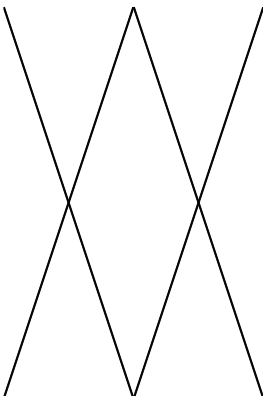


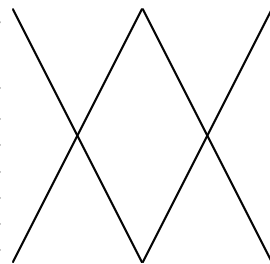
Lfd. Nr.	Einleitungsbehörde	Mecklen- burg Vor- pommern	Niedersachsen				Nordrhein-	
	Besondere Arten der Einleitung		zusammen	Oberlandesgericht			zusammen	Ober
	Erledigungsart			Braun- schweig	Celle	Oldenburg		Düsseldorf
	Betroffene Personen							
	Zeitaufwand	OLG Rostock						
Art der								
1	Erledigte Verfahren OJs insgesamt.....	-	-	<div></div>	-	<div></div>	2	2
	Eingeleitet durch							
2	Polizeibehörde	-	-	-	-	-	-	-
3	Staatsanwaltschaft	-	-	-	-	-	2	2
4	Steuer-/Zollfahndungsstelle	-	-	-	-	-	-	-
5	Verwaltungsbehörde	-	-	-	-	-	-	-
	Unter den erledigten Verfahren OJs waren wiederaufgenommene Verfahren, die							
6	vorläufig eingestellt waren	-	-	-	-	-	-	-
7	endgültig eingestellt waren	-	-	-	-	-	2	2
8	Durch Trennung innerhalb der Erhebungseinheit angefallene Verfahren OJs	-	-	-	-	-	-	-
Art der								
9	Erledigte Verfahren OJs insgesamt	-	-	<div></div>	-	<div></div>	2	2
	Beendet durch							
10	Anklage vor dem OLG	-	-	-	-	-	-	-
11	Abgabe an eine andere Staatsanwaltschaft	-	-	-	-	-	-	-
12	Einstellung mit Auflage	-	-	-	-	-	-	-
13	Einstellung ohne Auflage	-	-	-	-	-	-	-
14	Schuldunfähigkeit des Beschuldigten	-	-	-	-	-	-	-
15	Einstellung gemäß § 170 Abs.2 StPO	-	-	-	-	-	2	2
16	sonstige Art der Erledigung	-	-	-	-	-	-	-
17	Erledigte Verfahren Js insgesamt (übernommen gemäß § 145 GVG)	-	-	-	-	-	5	2
	Beendet durch							
18	Anklage	-	-	-	-	-	-	-
19	Antrag auf Erlass eines Strafbefehls	-	-	-	-	-	-	-
20	Einstellung mit Auflage	-	-	-	-	-	-	-
21	Einstellung ohne Auflage.....	-	-	-	-	-	-	-
22	Einstellung gemäß § 170 Abs.2 StPO	-	-	-	-	-	5	2
23	Rückgabe an die Staatsanwaltschaft	-	-	-	-	-	-	-
24	sonstige Art der Erledigung	-	-	-	-	-	-	-
Zahl der								
25	Zahl der von Ermittlungsverfahren OJs betroffenen Personen insgesamt	-	-	<div></div>	-	<div></div>	7	7
26	Personen, die angeklagt wurden	-	-	-	-	-	-	-
27	Personen, denen Auflagen erteilt wurden	-	-	-	-	-	-	-
28	Personen, bezüglich derer sich das Verfahren in anderer Weise erledigte	-	-	-	-	-	7	7
Aufgewandte Zeit								
29	Aufgewandte Zeit 1)	-	133	12	95	26	643	379
30	Sitzungsdienst	-	133	12	95	26	638	374
31	Eigene Ermittlungstätigkeit	-	-	-	-	-	5	5

1) Für Ermittlungsverfahren und sonstige Geschäfte der Staatsanwaltschaft beim OLG.

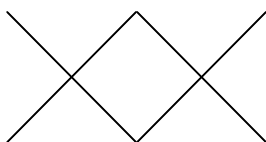
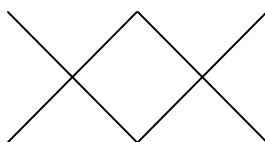
gericht erledigte Ermittlungsverfahren
Zahl der betroffenen Personen, aufgewandte Zeit

Westfalen		Rheinland-Pfalz			Saarland	Sachsen	Sachsen-Anhalt	Schleswig-Holstein	Thüringen	Lfd. Nr.
landesgericht		zusammen	Oberlandesgericht		OLG Saarbrücken	OLG Dresden	OLG Naumburg	OLG Schleswig	OLG Jena	
Hamm	Köln		Koblenz	Zweibrücken						

Einleitung

	-	-		-	1	-	-	1	
	-	-		-	-	-	-	2	
	-	-		-	1	-	-	3	
	-	-		-	-	-	-	4	
	-	-		-	-	-	-	5	
	-	-		-	-	-	-	6	
	-	-		-	1	-	-	7	
	-	-		-	-	-	-	8	
	-	-		-	1	-	-	9	
	-	-		-	1	-	-	10	
	-	-		-	-	-	-	11	
	-	-		-	-	-	-	12	
	-	-		-	-	-	-	13	
	-	-		-	-	-	-	14	
	-	-		-	-	-	-	15	
	-	-		-	-	-	-	16	
3	-	131	70	61	39	2	-	-	17
-	-	-	-	-	-	-	-	-	18
-	-	-	-	-	-	-	-	-	19
-	-	-	-	-	-	-	-	-	20
-	-	1	-	1	-	-	-	-	21
3	-	13	1	12	34	1	-	-	22
-	-	105	59	46	-	1	-	-	23
-	-	12	10	2	5	-	-	-	24

betroffenen Personen

	-	-		-	3	-	-	25
	-	-		-	3	-	-	26
	-	-		-	-	-	-	27
	-	-		-	-	-	-	28

in Stunden

234	30	70	41	29	25	76	83	40	6	29
234	30	68	41	27	21	76	83	40	6	30
-	-	2	-	2	4	-	-	-	-	31

6 Von der Staatsanwaltschaft beim Oberlandesgericht erledigte Ermittlungsverfahren

6.2 Verfahrensdauer

6.2.1 Verfahrensdauer 2000 bis 2006

Lfd. Nr.	Verfahrensdauer mehr als ... bis einschließlich ... Monate	Einheit	Deutschland					
			2000 1) 2) 3)	2001 1) 2)	2002 1)	2003 1)	2004	2005

Verfahrensdauer vom Tag des Eingangs bei der Staatsanwaltschaft bis zur Erledigung durch die Staatsanwaltschaft

1	Erledigte Verfahren insgesamt	Anzahl	42	58	32	15	9	5	3
2	bis 1	%	11,9	10,3	28,1	13,3	-	20,0	33,3
3	1 - 2	%	7,1	19,0	-	-	33,3	20,0	-
4	2 - 3	%	4,8	1,7	9,4	-	-	-	-
5	3 - 6	%	33,3	43,1	15,6	13,3	22,2	20,0	33,3
6	6 - 12	%	26,2	15,5	6,3	20,0	33,3	20,0	-
7	12 - 18	%	2,4	5,2	9,4	26,7	-	20,0	33,3
8	18 - 24	%	2,4	1,7	18,8	-	-	-	-
9	24 - 36	%	-	-	6,3	-	-	-	-
10	mehr als 36 Monate	%	11,9	3,4	6,3	26,7	11,1	-	-
11	Durchschnittliche Verfahrensdauer (arithm. Mittel)	Monate	10,0	6,3	11,5	17,7	.	6,3	3,1
12	dar. erledigt durch Anklage	Anzahl	1	36	7	3	1	-	1
13	bis 3	%	-	41,7	28,6	-	.	.	.
14	3 - 6	%	100,0	55,6	28,6	33,3	.	.	.
15	6 - 12	%	-	2,8	14,3	-	.	.	.
16	12 - 18	%	-	-	-	33,3	.	.	.
17	18 - 24	%	-	-	14,3	-	.	.	.
18	24 - 36	%	-	-	14,3	-	.	.	.
19	mehr als 36 Monate	%	-	-	-	33,3	.	.	.
20	Durchschnittliche Verfahrensdauer (arithm. Mittel)	Monate	4,5	3,2	10,0	20,5	.	-	0,5

Verfahrensdauer vom Tag der Einleitung bis zur Erledigung durch die Staatsanwaltschaft

21	Erledigte Verfahren insgesamt	Anzahl	42	58	32	15	9	5	3
22	bis 3	%	7,2	3,4	12,5	6,7	33,3	40,0	-
23	3 - 6	%	7,1	1,7	6,3	6,7	11,1	20,0	33,3
24	6 - 12	%	11,9	5,2	9,4	20,0	33,3	20,0	-
25	12 - 18	%	16,7	3,4	18,8	6,7	11,1	-	33,3
26	18 - 24	%	7,1	8,6	9,4	13,3	-	20,0	33,3
27	24 - 36	%	9,5	67,2	9,4	-	-	-	-
28	mehr als 36 Monate	%	40,5	10,3	34,4	46,7	11,1	-	-
29	Durchschnittliche Verfahrensdauer (arithm. Mittel)	Monate	7,6	10,2
30	dar. erledigt durch Anklage	Anzahl	16	36	7	3	1	-	1
31	bis 3	%	-	-	-	-	.	.	.
32	3 - 6	%	-	-	-	-	.	.	.
33	6 - 12	%	6,3	2,8	28,6	-	.	.	.
34	12 - 18	%	25,0	-	28,6	-	.	.	.
35	18 - 24	%	6,3	2,8	14,3	-	.	.	.
36	24 - 36	%	-	91,7	-	-	.	.	.
37	mehr als 36 Monate	%	62,5	2,8	28,6	100,0	.	.	.
38	Durchschnittliche Verfahrensdauer (arithm. Mittel)	Monate	-	29,5	21,9	42,0	.	-	21,6

Verfahrensdauer vom Tag der Einleitung bis zum Tag des Eingangs bei der Staatsanwaltschaft

39	Erledigte Verfahren insgesamt	Anzahl	42	58	32	15	9	5	3
40	bis 1	%	31,0	8,6	31,3	46,7	66,7	80,0	66,7
41	1 - 2	%	7,1	-	-	-	11,1	-	-
42	2 - 3	%	-	3,4	-	6,7	-	-	-
43	3 - 6	%	7,1	-	-	6,7	11,1	-	-
44	mehr als 6 Monate	%	54,8	87,9	68,8	40,0	11,1	20,0	33,3
45	Durchschnittliche Verfahrensdauer (arithm. Mittel)	Monate	1,4	7,1

1) Für Schleswig-Holstein Ergebnisse aus 1997.

2) Ohne Sachsen.

3) Ohne Hamburg.

6 Von der Staatsanwaltschaft beim Oberlandes

6.2 Verfahrens

6.2.2 Verfahrensdauer 2006 bei den

6.2.2.1

Lfd. Nr.	Verfahrensdauer mehr als ... bis einschließlich ... Monate	Deutsch- land	Früheres Bundesgebiet einschl. Gesamt-Berlin	Neue Länder	Staatsanwaltschaft				
					Stuttgart	München	Berlin 1)	Branden- burg	Hamburg
Verfahrensdauer vom Tag des Eingangs bei der									
1	Erledigte Verfahren insgesamt	3	2	1	-	-	-	-	-
2	bis 1	1	-	1	-	-	-	-	-
3	1 - 2	-	-	-	-	-	-	-	-
4	2 - 3	-	-	-	-	-	-	-	-
5	3 - 6	1	1	-	-	-	-	-	-
6	6 - 12	-	-	-	-	-	-	-	-
7	12 - 18	1	1	-	-	-	-	-	-
8	18 - 24	-	-	-	-	-	-	-	-
9	24 - 36	-	-	-	-	-	-	-	-
10	mehr als 36 Monate	-	-	-	-	-	-	-	-
11	Durchschnittliche Verfahrensdauer (arithm. Mittel)	3,1	4,5	0,5	-	-	-	-	-
12	dar. erledigt durch Anklage	1	-	1	-	-	-	-	-
13	Durchschnittliche Verfahrensdauer (arithm. Mittel)	0,5	-	0,5	-	-	-	-	-
Verfahrensdauer vom Tag der Einleitung bis zur									
14	Erledigte Verfahren insgesamt	3	2	1	-	-	-	-	-
15	bis 1	-	-	-	-	-	-	-	-
16	1 - 2	-	-	-	-	-	-	-	-
17	2 - 3	-	-	-	-	-	-	-	-
18	3 - 6	1	1	-	-	-	-	-	-
19	6 - 12	-	-	-	-	-	-	-	-
20	12 - 18	1	1	-	-	-	-	-	-
21	18 - 24	1	-	1	-	-	-	-	-
22	24 - 36	-	-	-	-	-	-	-	-
23	mehr als 36 Monate	-	-	-	-	-	-	-	-
24	Durchschnittliche Verfahrensdauer (arithm. Mittel)	10,2	4,5	21,6	-	-	-	-	-
25	dar. erledigt durch Anklage	1	-	1	-	-	-	-	-
26	Durchschnittliche Verfahrensdauer (arithm. Mittel)	21,6	-	21,6	-	-	-	-	-
Verfahrensdauer vom Tag der Einleitung bis zum									
27	Erledigte Verfahren insgesamt	3	2	1	-	-	-	-	-
28	bis 1	2	2	-	-	-	-	-	-
29	1 - 2	-	-	-	-	-	-	-	-
30	2 - 3	-	-	-	-	-	-	-	-
31	3 - 6	-	-	-	-	-	-	-	-
32	6 - 12	-	-	-	-	-	-	-	-
33	12 - 18	-	-	-	-	-	-	-	-
34	18 - 24	1	-	1	-	-	-	-	-
35	24 - 36	-	-	-	-	-	-	-	-
36	mehr als 36 Monate	-	-	-	-	-	-	-	-
37	Durchschnittliche Verfahrensdauer (arithm. Mittel)	7,1	0,1	21,1	-	-	-	-	-
38	dar. erledigt durch Anklage	1	-	1	-	-	-	-	-
39	Durchschnittliche Verfahrensdauer (arithm. Mittel)	21,1	-	21,1	-	-	-	-	-

1) Kammergericht.

gericht erledigte Ermittlungsverfahren

dauer

einzelnen Oberlandesgerichten

Anzahl

beim Oberlandesgericht									Lfd. Nr.
Frankfurt	Rostock	Celle	Düssel- dorf	Koblenz	Dresden	Naumburg	Schleswig	Jena	
Staatsanwaltschaft bis zur Erledigung durch die Staatsanwaltschaft									
-	-	-	2	-	-	1	-	-	1
-	-	-	-	-	-	1	-	-	2
-	-	-	-	-	-	-	-	-	3
-	-	-	-	-	-	-	-	-	4
-	-	-	1	-	-	-	-	-	5
-	-	-	-	-	-	-	-	-	6
-	-	-	1	-	-	-	-	-	7
-	-	-	-	-	-	-	-	-	8
-	-	-	-	-	-	-	-	-	9
-	-	-	-	-	-	-	-	-	10
-	-	-	8,9	-	-	0,5	-	-	11
-	-	-	-	-	-	1	-	-	12
-	-	-	-	-	-	0,5	-	-	13
Erledigung durch die Staatsanwaltschaft									
-	-	-	2	-	-	1	-	-	14
-	-	-	-	-	-	-	-	-	15
-	-	-	-	-	-	-	-	-	16
-	-	-	-	-	-	-	-	-	17
-	-	-	1	-	-	-	-	-	18
-	-	-	-	-	-	-	-	-	19
-	-	-	1	-	-	-	-	-	20
-	-	-	-	-	-	1	-	-	21
-	-	-	-	-	-	-	-	-	22
-	-	-	-	-	-	-	-	-	23
-	-	-	8,9	-	-	21,6	-	-	24
-	-	-	-	-	-	1	-	-	25
-	-	-	-	-	-	21,6	-	-	26
Tag des Eingangs bei der Staatsanwaltschaft									
-	-	-	2	-	-	1	-	-	27
-	-	-	2	-	-	-	-	-	28
-	-	-	-	-	-	-	-	-	29
-	-	-	-	-	-	-	-	-	30
-	-	-	-	-	-	-	-	-	31
-	-	-	-	-	-	-	-	-	32
-	-	-	-	-	-	-	-	-	33
-	-	-	-	-	-	1	-	-	34
-	-	-	-	-	-	-	-	-	35
-	-	-	-	-	-	-	-	-	36
-	-	-	0,1	-	-	21,1	-	-	37
-	-	-	-	-	-	1	-	-	38
-	-	-	-	-	-	21,1	-	-	39

6 Von der Staatsanwaltschaft beim Oberlandes

6.2 Verfahrens

6.2.2 Verfahrensdauer 2006 bei den

6.2.2.2

Lfd. Nr.	Verfahrensdauer mehr als ... bis einschließlich ... Monate	Deutsch- land	Früheres Bundesgebiet einschl. Gesamt-Berlin	Neue Länder	Staatsanwaltschaft				
					Stuttgart	München	Berlin 1)	Branden- burg	Hamburg
Verfahrensdauer vom Tag des Eingangs bei der									
1	Erledigte Verfahren insgesamt	100	100	100	-	-	-	-	-
2	bis 1	33,3	-	100,0	-	-	-	-	-
3	1 - 2	-	-	-	-	-	-	-	-
4	2 - 3	-	-	-	-	-	-	-	-
5	3 - 6	33,3	50,0	-	-	-	-	-	-
6	6 - 12	-	-	-	-	-	-	-	-
7	12 - 18	33,3	50,0	-	-	-	-	-	-
8	18 - 24	-	-	-	-	-	-	-	-
9	24 - 36	-	-	-	-	-	-	-	-
10	mehr als 36 Monate	-	-	-	-	-	-	-	-
11	Durchschnittliche Verfahrensdauer (arithm. Mittel)	3,1	4,5	0,5	-	-	-	-	-
12	dar. erledigt durch Anklage.....	33,3	-	100,0	-	-	-	-	-
13	Durchschnittliche Verfahrensdauer (arithm. Mittel)	0,5	-	0,5	-	-	-	-	-
Verfahrensdauer vom Tag der Einleitung bis zur									
14	Erledigte Verfahren insgesamt	100	100	100	-	-	-	-	-
15	bis 1	-	-	-	-	-	-	-	-
16	1 - 2	-	-	-	-	-	-	-	-
17	2 - 3	-	-	-	-	-	-	-	-
18	3 - 6	33,3	50,0	-	-	-	-	-	-
19	6 - 12	-	-	-	-	-	-	-	-
20	12 - 18	33,3	50,0	-	-	-	-	-	-
21	18 - 24	33,3	-	100,0	-	-	-	-	-
22	24 - 36	-	-	-	-	-	-	-	-
23	mehr als 36 Monate	-	-	-	-	-	-	-	-
24	Durchschnittliche Verfahrensdauer (arithm. Mittel)	10,2	4,5	21,6	-	-	-	-	-
25	dar. erledigt durch Anklage.....	33,3	-	100,0	-	-	-	-	-
26	Durchschnittliche Verfahrensdauer (arithm. Mittel)	21,6	-	21,6	-	-	-	-	-
Verfahrensdauer vom Tag der Einleitung bis zum									
27	Erledigte Verfahren insgesamt	100	100	100	-	-	-	-	-
28	bis 1	66,7	100,0	-	-	-	-	-	-
29	1 - 2	-	-	-	-	-	-	-	-
30	2 - 3	-	-	-	-	-	-	-	-
31	3 - 6	-	-	-	-	-	-	-	-
32	6 - 12	-	-	-	-	-	-	-	-
33	12 - 18	-	-	-	-	-	-	-	-
34	18 - 24	33,3	-	100,0	-	-	-	-	-
35	24 - 36	-	-	-	-	-	-	-	-
36	mehr als 36 Monate	-	-	-	-	-	-	-	-
37	Durchschnittliche Verfahrensdauer (arithm. Mittel)	7,1	0,1	21,1	-	-	-	-	-
38	dar. erledigt durch Anklage	33,3	-	100,0	-	-	-	-	-
39	Durchschnittliche Verfahrensdauer (arithm. Mittel)	21,1	-	21,1	-	-	-	-	-

1) Kammergericht.

gericht erledigte Ermittlungsverfahren

dauer

einzelnen Oberlandesgerichten

Prozent

beim Oberlandesgericht									Lfd. Nr.
Frankfurt	Rostock	Celle	Düssel- dorf	Koblenz	Dresden	Naumburg	Schleswig	Jena	
Staatsanwaltschaft bis zur Erledigung durch die Staatsanwaltschaft									
-	-	-	100	-	-	100	-	-	1
-	-	-	-	-	-	100,0	-	-	2
-	-	-	-	-	-	-	-	-	3
-	-	-	-	-	-	-	-	-	4
-	-	-	50,0	-	-	-	-	-	5
-	-	-	-	-	-	-	-	-	6
-	-	-	50,0	-	-	-	-	-	7
-	-	-	-	-	-	-	-	-	8
-	-	-	-	-	-	-	-	-	9
-	-	-	-	-	-	-	-	-	10
-	-	-	8,9	-	-	0,5	-	-	11
-	-	-	-	-	-	100,0	-	-	12
-	-	-	-	-	-	0,5	-	-	13
Erledigung durch die Staatsanwaltschaft									
-	-	-	100	-	-	100	-	-	14
-	-	-	-	-	-	-	-	-	15
-	-	-	-	-	-	-	-	-	16
-	-	-	-	-	-	-	-	-	17
-	-	-	50,0	-	-	-	-	-	18
-	-	-	-	-	-	-	-	-	19
-	-	-	50,0	-	-	-	-	-	20
-	-	-	-	-	-	100,0	-	-	21
-	-	-	-	-	-	-	-	-	22
-	-	-	-	-	-	-	-	-	23
-	-	-	8,9	-	-	21,6	-	-	24
-	-	-	-	-	-	100,0	-	-	25
-	-	-	-	-	-	21,6	-	-	26
Tag des Eingangs bei der Staatsanwaltschaft									
-	-	-	100	-	-	100	-	-	27
-	-	-	100,0	-	-	-	-	-	28
-	-	-	-	-	-	-	-	-	29
-	-	-	-	-	-	-	-	-	30
-	-	-	-	-	-	-	-	-	31
-	-	-	-	-	-	-	-	-	32
-	-	-	-	-	-	-	-	-	33
-	-	-	-	-	-	100,0	-	-	34
-	-	-	-	-	-	-	-	-	35
-	-	-	-	-	-	-	-	-	36
-	-	-	0,1	-	-	21,1	-	-	37
-	-	-	-	-	-	100,0	-	-	38
-	-	-	-	-	-	21,1	-	-	39

Katalog der Sachgebiete

Sachgebiet

Staatsschutzsachen, politische Strafsachen, Vergehen nach § 131 StGB (bei allen Staatsanwaltschaften); sonstige Verfahren bei der Staatsanwaltschaft bei dem Oberlandesgericht/ Bayer. Obersten Landesgericht (Generalstaatsanwaltschaft) und dem Oberlandesgericht/ Bayer. Obersten Landesgericht

- 10 Staatsschutzsachen
- 11 Politische Strafsachen
- 12 Vergehen nach § 131 StGB
- 13 Sonstige Ermittlungsverfahren bei der Staatsanwaltschaft bei dem Oberlandesgericht/ Bayer. Obersten Landesgericht (Generalstaatsanwaltschaft) und die daraus hervorgehenden gerichtlichen Verfahren (auch soweit der Generalbundesanwalt beim Bundesgerichtshof die Ermittlungen geführt hat)

Straftaten gegen die sexuelle Selbstbestimmung

- 15 Straftaten gegen die sexuelle Selbstbestimmung (soweit nicht Sachgebiet 20)
- 16 Verbreitung pornografischer Schriften (§§ 184 bis 184c StGB)

Straftaten gegen das Leben und gegen die körperliche Unversehrtheit

- 20 Kapitalverbrechen im Sinne von § 74 Abs. 2 GVG
- 21 Vorsätzliche Körperverletzungen (soweit nicht Sachgebiete 20 oder 90)

Eigentums- und Vermögensdelikte

- 25 Diebstahl und Unterschlagung (soweit nicht Sachgebiete 30, 31 oder 51)
- 26 Betrug und Untreue (soweit nicht Sachgebiete 30, 31, 40, 41 oder 51)

Serien-, Banden- und Gewaltkriminalität

- 30 Straftaten der Serien-, Banden- sowie Gewaltkriminalität mit mehreren Tätern, für die das Gesetz Freiheitsstrafen von nicht unter einem Jahr vorsieht (soweit nicht Sachgebiete 55, 56 oder 61)
- 31 Sonstige Straftaten der Serien-, Banden- sowie Gewaltkriminalität mit mehreren Tätern (soweit nicht Sachgebiete 55, 56 oder 61)

Verkehrsstraftaten

- 35 Verkehrsstraftaten mit fahrlässiger Tötung sowie gemeingefährliche Straftaten nach den §§ 315 bis 315d, ausgenommen Vergehen nach § 315c Abs. 1a StGB
- 36 Sonstige Verkehrsstraftaten

Wirtschafts- und Steuerstrafsachen, Geldwäschedelikte

- 40 Wirtschaftsstrafsachen im Sinne des § 74c GVG mit Ausnahme der Verfahren, in denen allein Anklage zum Strafrichter oder ein Strafbefehlsantrag, falls bei diesem nach Einspruch der Strafrichter entscheiden soll, in Betracht kommen; bei Einstellung ist maßgeblich, ob die Sache nach Art und Umfang mindestens zur Zuständigkeit des Schöffengerichts gehört hätte
- 41 Sonstige Wirtschaftsstrafsachen
- 42 Steuerstrafsachen (soweit nicht Sachgebiet 40)
- 43 Geldwäschedelikte nach § 261 StGB

Straftaten gegen die Umwelt

- 45 Umweltschutzstrafsachen

Korruptionsdelikte und Straftaten von Amtsträgern

- 50 Korruptionsdelikte (soweit nicht Sachgebiete 40 oder 41)
- 51 Verfahren gegen Justizbedienstete, Richter, Notare, sonstige Amtsträger und Rechtsanwälte wegen Straftaten, die im Zusammenhang mit ihrer Berufsausübung stehen (ohne Korruptionsdelikte) (soweit nicht Sachgebiete 40 oder 41)

Einschleusung von Ausländern und Straftaten nach dem Aufenthalts-, dem Asylverfahrens- und dem Freizügigkeitsgesetz

- 55 Einschleusung von Ausländern
- 56 Sonstige Straftaten nach dem Aufenthalts-, dem Asylverfahrens- und dem Freizügigkeitsgesetz

Straftaten nach dem Betäubungsmittelgesetz

- 60 Straftaten nach dem Betäubungsmittelgesetz, für die das Gesetz eine Freiheitsstrafe von nicht unter einem Jahr vorsieht
- 61 Sonstige Straftaten nach dem Betäubungsmittelgesetz

Sonstige besondere Straftaten

- 65 Ärztesachen und Straftaten nach dem Heilpraktikergesetz
- 66 Pressestrafsachen

Sonstige Straftaten

- 90 Sonstige, allgemeine Straftaten, für die das Gesetz Freiheitsstrafen von nicht unter einem Jahr vorsieht (Verbrechen im Sinne des § 12 StGB)
- 98 Verfahren gegen Strafunmündige
- 99 Sonstige allgemeine Straftaten

Auszug aus dem Wortlaut der in den Tabellen erwähnten Gesetzestexten

Strafprozessordnung (StPO)

§ 153 Abs. 1. Absehen von Verfolgung wegen Geringfügigkeit.

¹ Hat das Verfahren ein Vergehen zum Gegenstand, so kann die Staatsanwaltschaft mit Zustimmung des für die Eröffnung des Hauptverfahrens zuständigen Gerichts von der Verfolgung absehen, wenn die Schuld des Täters als gering anzusehen wäre und kein öffentliches Interesse an der Verfolgung besteht. ² Der Zustimmung des Gerichtes bedarf es nicht bei einem Vergehen, das nicht mit einer im Mindestmaß erhöhten Strafe bedroht ist und bei dem die durch die Tat verursachten Folgen gering sind.

§ 153a. Einstellung des Verfahrens bei Erfüllung von Auflagen und Weisungen.

(1) ¹ Mit Zustimmung des für die Eröffnung des Hauptverfahrens zuständigen Gerichts und des Beschuldigten kann die Staatsanwaltschaft bei einem Vergehen vorläufig von der Erhebung der öffentlichen Klage absehen und zugleich dem Beschuldigten Auflagen und Weisungen erteilen, wenn diese geeignet sind, das öffentliche Interesse an der Strafverfolgung zu beseitigen, und die Schwere der Schuld nicht entgegensteht. ² Als Auflagen oder Weisungen kommen insbesondere in Betracht,

1. zur Wiedergutmachung des durch die Tat verursachten Schadens eine bestimmte Leistung zu erbringen,
2. einen Geldbetrag zugunsten einer gemeinnützigen Einrichtung oder der Staatskasse zu zahlen,
3. sonst gemeinnützige Leistungen zu erbringen,
4. Unterhaltspflichten in einer bestimmten Höhe nachzukommen,
5. sich ernsthaft zu bemühen, einen Ausgleich mit dem Verletzten zu erreichen (Täter-Opfer-Ausgleich) und dabei seine Tat ganz oder zum überwiegenden Teil wieder gut zu machen oder deren Wiedergutmachung zu erstreben, oder
6. an einem Aufbauseminar nach § 2b Abs. 2 Satz 2 oder § 4 Abs. 8 Satz 4 des Straßenverkehrsgesetzes teilzunehmen.

³ Zur Erfüllung der Auflagen und Weisungen setzt die Staatsanwaltschaft dem Beschuldigten eine Frist, die in den Fällen des Satzes 2 Nr. 1 bis 3, 5 und 6 höchstens sechs Monate, in den Fällen des Satzes 2 Nr. 4 höchstens ein Jahr beträgt.

⁴ Die Staatsanwaltschaft kann Auflagen und Weisungen nachträglich aufheben und die Frist einmal für die Dauer von drei Monaten verlängern; mit Zustimmung des Beschuldigten kann sie auch Auflagen und Weisungen nachträglich auferlegen und ändern. ⁵ Erfüllt der Beschuldigte die Auflagen und Weisungen, so kann die Tat nicht mehr als Vergehen verfolgt werden. ⁶ Erfüllt der Beschuldigte die Auflagen und Weisungen nicht, so werden Leistungen, die er zu ihrer Erfüllung erbracht hat, nicht erstattet. ⁷ § 153 Abs. 1 Satz 2 gilt in den Fällen des Satzes 2 Nr. 1 bis 5 entsprechend.

(2) ¹ Ist die Klage bereits erhoben, so kann das Gericht mit Zustimmung der Staatsanwaltschaft und des Angeschuldigten das Verfahren bis zum Ende der Hauptverhandlung, in der die tatsächlichen Feststellungen letztmals geprüft werden können, vorläufig einstellen und zugleich dem Angeschuldigten die in Absatz 1 Satz 1 und 2 bezeichneten Auflagen und Weisungen erteilen. ² Absatz 1 Satz 3 bis 6 gilt entsprechend. ³ Die Entscheidung nach Satz 1 ergeht durch Beschluss. ⁴ Der Beschluss ist nicht anfechtbar. ⁵ Satz 4 gilt auch für eine Feststellung, dass gemäß Satz 1 erteilte Auflagen und Weisungen erfüllt worden sind.

(3) Während des Laufes der für die Erfüllung der Auflagen und Weisungen gesetzten Frist ruht die Verjährung.

§ 153b. Absehen von Klage; Einstellung.

(1) Liegen die Voraussetzungen vor, unter denen das Gericht von Strafe absehen könnte, so kann die Staatsanwaltschaft mit Zustimmung des Gerichts, das für die Hauptverhandlung zuständig wäre, von der Erhebung der öffentlichen Klage absehen.

(2) Ist die Klage bereits erhoben, so kann das Gericht bis zum Beginn der Hauptverhandlung mit Zustimmung der Staatsanwaltschaft und des Angeschuldigten das Verfahren einstellen.

§ 153c. Nichtverfolgung von Auslandstaten.

(1) ¹ Die Staatsanwaltschaft kann von der Verfolgung von Straftaten absehen,

1. die außerhalb des räumlichen Geltungsbereichs dieses Gesetzes begangen sind oder die ein Teilnehmer an einer außerhalb des räumlichen Geltungsbereichs dieses Gesetzes begangenen Handlung in diesem Bereich begangen hat,

2. die ein Ausländer im Inland auf einem ausländischen Schiff oder Luftfahrzeug begangen hat.
3. wenn in den Fällen der §§ 129 und 129a, jeweils auch in Verbindung mit § 129b Abs. 1, des Strafgesetzbuches die Vereinigung nicht oder nicht überwiegend im Inland besteht und die im Inland begangenen Beteiligungsverhandlungen von untergeordneter Bedeutung sind oder sich auf die bloße Mitgliedschaft beschränken.

² Für Taten, die nach dem Völkerstrafgesetzbuch strafbar sind, gilt § 153 f.

(2) Die Staatsanwaltschaft kann von der Verfolgung einer Tat absehen, wenn wegen der Tat im Ausland schon eine Strafe gegen den Beschuldigten vollstreckt worden ist und die im Inland zu erwartende Strafe nach Anrechnung der ausländischen nicht ins Gewicht fiele oder der Beschuldigte wegen der Tat im Ausland rechtskräftig freigesprochen worden ist.

(3) Die Staatsanwaltschaft kann auch von der Verfolgung von Straftaten absehen, die im räumlichen Geltungsbereich dieses Gesetzes durch eine außerhalb dieses Bereichs ausgeübte Tätigkeit begangen sind, wenn die Durchführung des Verfahrens die Gefahr eines schweren Nachteils für die Bundesrepublik Deutschland herbeiführen würde oder wenn der Verfolgung sonstige überwiegende öffentliche Interessen entgegenstehen.

(4) Ist die Klage bereits erhoben, so kann die Staatsanwaltschaft in den Fällen des Absatzes 1 Nr. 1, 2 und des Absatzes 3 die Klage in jeder Lage des Verfahrens zurücknehmen und das Verfahren einstellen, wenn die Durchführung des Verfahrens die Gefahr eines schweren Nachteils für die Bundesrepublik Deutschland herbeiführen würde oder wenn der Verfolgung sonstige überwiegende öffentliche Interessen entgegenstehen.

(5) Hat das Verfahren Straftaten der in § 74a Abs. 1 Nr. 2 bis 6 und § 120 Abs. 1 Nr. 2 bis 7 des Gerichtsverfassungsgesetzes bezeichneten Art zum Gegenstand, so stehen diese Befugnisse dem Generalbundesanwalt zu.

§ 154 Abs. 1. Unwesentliche Nebenstraftaten.

Die Staatsanwaltschaft kann von der Verfolgung einer Tat absehen,

1. wenn die Strafe oder die Maßregel der Besserung und Sicherung, zu der die Verfolgung füh-

ren kann, neben einer Strafe oder Maßregel der Besserung und Sicherung, die gegen den Beschuldigten wegen einer anderen Tat rechtskräftig verhängt worden ist oder die er wegen einer anderen Tat zu erwarten hat, nicht beträchtlich ins Gewicht fällt oder

2. darüber hinaus, wenn ein Urteil wegen dieser Tat in angemessener Frist nicht zu erwarten ist und wenn eine Strafe oder Maßregel der Besserung und Sicherung, die gegen den Beschuldigten rechtskräftig verhängt worden ist oder die er wegen einer anderen Tat zu erwarten hat, zur Einwirkung auf den Täter und zur Verteidigung der Rechtsordnung ausreichend erscheint.

§ 154b. Auslieferung und Landesverweisung.

(1) Von der Erhebung der öffentlichen Klage kann abgesehen werden, wenn der Beschuldigte wegen der Tat einer ausländischen Regierung ausgeliefert wird.

(2) Dasselbe gilt, wenn er wegen einer anderen Tat einer ausländischen Regierung ausgeliefert wird und die Strafe oder die Maßregel der Besserung und Sicherung, zu der die inländische Verfolgung führen kann, neben der Strafe oder der Maßregel der Besserung und Sicherung, die gegen ihn im Ausland rechtskräftig verhängt worden ist oder die er im Ausland zu erwarten hat, nicht ins Gewicht fällt.

(3) Von der Erhebung der öffentlichen Klage kann auch abgesehen werden, wenn der Beschuldigte aus dem Geltungsbereich dieses Bundesgesetzes ausgewiesen wird.

...

§ 154c. Opfer einer Nötigung oder Erpressung.

(1) Ist eine Nötigung oder Erpressung (§§ 240, 253 des Strafgesetzbuches) durch die Drohung begangen worden, eine Straftat zu offenbaren, so kann die Staatsanwaltschaft von der Verfolgung der Tat, deren Offenbarung angedroht worden ist, absehen, wenn nicht wegen der Schwere der Tat eine Sühne unerlässlich ist.

(2) Zeigt das Opfer einer Nötigung oder Erpressung (§§ 240, 253 des Strafgesetzbuches) diese an (§ 158) und wird hierdurch bedingt ein vom Opfer begangenes Vergehen bekannt, so kann die Staatsanwaltschaft von der Verfolgung des Vergehens absehen, wenn nicht wegen der Schwere der Tat eine Sühne unerlässlich ist.

§ 154d. Entscheidung einer zivil- oder verwaltungsrechtlichen Vorfrage.

¹ Hängt die Erhebung der öffentlichen Klage wegen eines Vergehens von der Beurteilung einer Frage ab, die nach bürgerlichem Recht oder nach Verwaltungsrecht zu beurteilen ist, so kann die Staatsanwaltschaft zur Austragung der Frage im bürgerlichen Streitverfahren oder im Verwaltungsstreitverfahren eine Frist bestimmen. ² Hiervon ist der Anzeigende zu benachrichtigen. ³ Nach fruchtlosem Ablauf der Frist kann die Staatsanwaltschaft das Verfahren einstellen.

§ 154e. Straf- oder Disziplinarverfahren wegen falscher Verdächtigung oder Beleidigung.

(1) Von der Erhebung der öffentlichen Klage wegen einer falschen Verdächtigung oder Beleidigung (§§ 164, 185 bis 188 des Strafgesetzbuches) soll abgesehen werden, solange wegen der angezeigten oder behaupteten Handlung ein Straf- oder Disziplinarverfahren anhängig ist.

(2) Ist die öffentliche Klage oder eine Privatklage bereits erhoben, so stellt das Gericht das Verfahren bis zum Abschluss des Straf- oder Disziplinarverfahrens wegen der angezeigten oder behaupteten Handlung ein.

(3) Bis zum Abschluss des Straf- oder Disziplinarverfahrens wegen der angezeigten oder behaupteten Handlung ruht die Verjährung der Verfolgung der falschen Verdächtigung oder Beleidigung.

§ 170. Erhebung der öffentlichen Klage; Einstellung des Verfahrens.

(1) Bieten die Ermittlungen genügenden Anlass zur Erhebung der öffentlichen Klage, so erhebt die Staatsanwaltschaft sie durch Einreichung einer Anklageschrift bei dem zuständigen Gericht.

(2) ¹Andernfalls stellt die Staatsanwaltschaft das Verfahren ein. ² Hiervon setzt sie den Beschuldigten in Kenntnis, wenn er als solcher vernommen worden ist oder ein Haftbefehl gegen ihn erlassen war; dasselbe gilt, wenn er um einen Bescheid gebeten hat oder wenn ein besonderes Interesse an der Bekanntgabe ersichtlich ist.

§ 417. Voraussetzungen des Antrags.

Im Verfahren vor dem Strafrichter und dem Schöffengericht stellt die Staatsanwaltschaft schriftlich

oder mündlich den Antrag auf Entscheidung im beschleunigten Verfahren, wenn die Sache auf Grund des einfachen Sachverhalts oder der klaren Beweislage zur sofortigen Verhandlung geeignet ist.

Gesetz über den Verkehr mit Betäubungsmitteln (BtMG)

§ 29 Abs. 5. Absehen von Klage.

Das Gericht kann von einer Bestrafung nach den Absätzen 1, 2 und 4 absehen, wenn der Täter die Betäubungsmittel lediglich zum Eigenverbrauch in geringer Menge anbaut, herstellt, einführt, ausführt, durchführt, erwirbt, sich in sonstiger Weise verschafft oder besitzt.

§ 31a Abs. 1. Absehen von der Verfolgung.

¹ Hat das Verfahren ein Vergehen nach § 29 Abs. 1, 2 oder 4 zum Gegenstand, so kann die Staatsanwaltschaft von der Verfolgung absehen, wenn die Schuld des Täters als gering anzusehen wäre, kein öffentliches Interesse an der Strafverfolgung und der Täter die Betäubungsmittel lediglich zum Eigenverbrauch in geringer Menge anbaut, herstellt, einführt, ausführt, durchführt, erwirbt, sich in sonstiger Weise verschafft oder besitzt. ² Von der Verfolgung soll abgesehen werden, wenn der Täter in einem Drogenkonsumraum Betäubungsmittel lediglich zum Eigenverbrauch, der nach § 10a geduldet werden kann, in geringer Menge besitzt, ohne zugleich im Besitz einer schriftlichen Erlaubnis für den Erwerb zu sein.

§ 37 Abs. 1. Absehen von der Erhebung der öffentlichen Klage.

¹ Steht ein Beschuldigter in Verdacht, eine Straftat auf Grund einer Betäubungsmittelabhängigkeit begangen zu haben, und ist keine höhere Strafe als eine Freiheitsstrafe bis zu zwei Jahren zu erwarten, so kann die Staatsanwaltschaft mit Zustimmung des für die Eröffnung des Hauptverfahrens zuständigen Gerichts vorläufig von der Erhebung der öffentlichen Klage absehen, wenn der Beschuldigte nachweist, dass er sich wegen seiner Abhängigkeit der in § 35 Abs. 1 bezeichneten Behandlung unterzieht, und seine Resozialisierung zu erwarten ist. ² Die Staatsanwaltschaft setzt Zeitpunkte fest, zu denen der Beschuldigte die Fortdauer der Behandlung nachzuweisen hat. ³ Das Verfahren wird fortgesetzt, wenn

1. die Behandlung nicht bis zu ihrem vorgesehenen Abschluss fortgeführt wird,
2. der Beschuldigte den nach Satz 2 geforderten Nachweis nicht führt,
3. der Beschuldigte eine Straftat begeht und dadurch zeigt, dass die Erwartung, die dem Absehen von der Erhebung der öffentlichen Klage zugrunde lag, sich nicht erfüllt hat, oder

4. auf Grund neuer Tatsachen oder Beweismittel eine Freiheitsstrafe von mehr als zwei Jahren zu erwarten ist.

⁴ In den Fällen des Satzes 3 Nr. 1, 2 kann von der Fortsetzung des Verfahrens abgesehen werden, wenn der Beschuldigte nachträglich nachweist, dass er sich weiter in Behandlung befindet. ⁵ Die Tat kann nicht mehr verfolgt werden, wenn das Verfahren nicht innerhalb von zwei Jahren fortgesetzt wird.

§ 38 Abs. 2. Jugendliche und Heranwachsende.

§ 37 gilt sinngemäß auch für Jugendliche und Heranwachsende.

Jugendgerichtsgesetz (JGG)

§ 45. Absehen von der Verfolgung.

(1) Der Staatsanwalt kann ohne Zustimmung des Richters von der Verfolgung absehen, wenn die Voraussetzungen des § 153 der Strafprozessordnung vorliegen.

(2) ¹ Der Staatsanwalt sieht von der Verfolgung ab, wenn eine erzieherische Maßnahme bereits durchgeführt oder eingeleitet ist und er weder eine Beteiligung des Richters nach Absatz 3 noch die Erhebung der Anklage für erforderlich hält. ² Einer erzieherischen Maßnahme steht das Bemühen des Jugendlichen gleich, einen Ausgleich mit dem Verletzten zu erreichen.

(3) ¹ Der Staatsanwalt regt die Erteilung einer Ermahnung, von Weisungen nach § 10 Abs. 1 Satz 3 Nr. 4, 7 und 9 oder von Auflagen durch den Jugendrichter an, wenn der Beschuldigte geständig ist und der Staatsanwalt die Anordnung einer solchen richterlichen Maßnahme für erforderlich, die Erhebung der Anklage aber nicht für geboten hält. ² Entspricht der Jugendrichter der Anregung, so sieht der Staatsanwalt von der Verfolgung ab, bei Erteilung von Weisungen oder Auflagen jedoch nur, nachdem der Jugendliche ihnen nachgekommen ist. ³ § 11 Abs. 3 und § 15 Abs. 3 Satz 2 sind nicht anzuwenden. ⁴ § 47 Abs. 3 findet entsprechende Anwendung.

§ 76. Voraussetzungen des vereinfachten Jugendverfahrens.

¹ Der Staatsanwalt kann bei dem Jugendrichter schriftlich oder mündlich beantragen, im vereinfachten Jugendverfahren zu entscheiden, wenn zu erwarten ist, dass der Jugendrichter ausschließlich Weisungen erteilen, die Erziehungsbeistandschaft anordnen, Zuchtmittel verhängen, auf ein Fahrverbot erkennen, die Fahrerlaubnis entziehen und eine

Sperre von nicht mehr als zwei Jahren festsetzen oder den Verfall oder die Einziehung aussprechen wird. ² Der Antrag des Staatsanwalts steht der Anklage gleich.

Gesetz über Ordnungswidrigkeiten (OWiG)

§ 41. Abgabe an die Staatsanwaltschaft.

(1) Die Verwaltungsbehörde gibt die Sache an die Staatsanwaltschaft ab, wenn Anhaltspunkte dafür vorhanden sind, dass die Tat eine Straftat ist.

(2) Sieht die Staatsanwaltschaft davon ab, ein Strafverfahren einzuleiten, so gibt sie die Sache an die Verwaltungsbehörde zurück.

§ 43. Abgabe an die Verwaltungsbehörde.

(1) Stellt die Staatsanwaltschaft in den Fällen des § 40 das Verfahren nur wegen der Straftat ein oder übernimmt sie in den Fällen des § 42 die Verfolgung nicht, sind aber Anhaltspunkte dafür vorhanden, dass die Tat als Ordnungswidrigkeit verfolgt werden kann, so gibt sie die Sache an die Verwaltungsbehörde ab.

(2) Hat die Staatsanwaltschaft die Verfolgung übernommen, so kann sie die Sache an die Verwaltungsbehörde abgeben, solange das Verfahren noch nicht bei Gericht anhängig ist; sie hat die Sache abzugeben, wenn sie das Verfahren nur wegen der zusammenhängenden Straftat einstellt.

§ 79 Abs. 1. Rechtsbeschwerde.

(1) ¹ Gegen das Urteil und den Beschluss nach § 72 ist Rechtsbeschwerde zulässig, wenn

1. gegen den Betroffenen eine Geldbuße von mehr als zweihundertfünfzig Euro festgesetzt worden ist,
2. eine Nebenfolge angeordnet worden ist, es sei denn, dass es sich um eine Nebenfolge vermögensrechtlicher Art handelt, deren Wert im Urteil oder im Beschluss nach § 72 auf nicht mehr als zweihundertfünfzig Euro festgesetzt worden ist,
3. der Betroffene wegen einer Ordnungswidrigkeit freigesprochen oder das Verfahren eingestellt oder von der Verhängung eines Fahrverbotes abgesehen worden ist und wegen der Tat im Bußgeldbescheid oder Strafbefehl eine Geldbuße von mehr als sechshundert Euro festgesetzt, ein Fahrverbot verhängt oder eine solche Geldbuße oder ein Fahrverbot von der Staatsanwaltschaft beantragt worden war,

4. der Einspruch durch Urteil als unzulässig verworfen worden ist oder
5. durch Beschluss nach § 72 entschieden worden ist, obwohl der Beschwerdeführer diesem Verfahren rechtzeitig widersprochen hatte oder ihm in sonstiger Weise das rechtliche Gehör versagt wurde.

² Gegen das Urteil ist die Rechtsbeschwerde ferner zulässig, wenn sie zugelassen wird (§ 80).

§ 80. Zulassung der Rechtsbeschwerde.

(1) Das Beschwerdegericht lässt die Rechtsbeschwerde nach § 79 Abs. 1 Satz 2 auf Antrag zu, wenn es geboten ist,

1. die Nachprüfung des Urteils zur Fortbildung des Rechts oder zur Sicherung einer einheitlichen Rechtsprechung zu ermöglichen, soweit Absatz 2 nichts anderes bestimmt, oder
2. das Urteil wegen Versagung des rechtlichen Gehörs aufzuheben.

(2) Die Rechtsbeschwerde wird wegen der Anwendung von Rechtsnormen über das Verfahren nicht und wegen der Anwendung von anderen Rechtsnormen nur zur Fortbildung des Rechts zugelassen, wenn

1. gegen den Betroffenen eine Geldbuße von nicht mehr als einhundert Euro festgesetzt oder eine Nebenfolge vermögensrechtlicher Art angeordnet worden ist, deren Wert im Urteil auf nicht mehr als einhundert Euro festgesetzt worden ist, oder
2. der Betroffene wegen einer Ordnungswidrigkeit freigesprochen oder das Verfahren eingestellt worden ist und wegen der Tat im Bußgeldbescheid oder im Strafbefehl eine Geldbuße von nicht mehr als einhundertfünfzig Euro festgesetzt oder eine solche Geldbuße von der Staatsanwaltschaft beantragt worden war.

(3) ¹ Für den Zulassungsantrag gelten die Vorschriften über die Einlegung der Rechtsbeschwerde entsprechend. ² Der Antrag gilt als vorsorglich eingelegte Rechtsbeschwerde. ³ Die Vorschriften über die Anbringung der Beschwerdeanträge und deren Begründung (§§ 344, 345 der Strafprozessordnung) sind zu beachten. ⁴ Bei der Begründung der Beschwerdeanträge soll der Antragsteller zugleich angeben, aus welchen Gründen die in Absatz 1 bezeichneten Voraussetzungen vorliegen. ⁵ § 35a der Strafprozessordnung gilt entsprechend.

(4) ¹ Das Beschwerdegericht entscheidet über den Antrag durch Beschluss. ² Die §§ 346 bis 348 der

Strafprozessordnung gelten entsprechend. ³ Der Beschluss, durch den der Antrag verworfen wird, bedarf keiner Begründung. ⁴ Wird der Antrag verworfen, so gilt die Rechtsbeschwerde als zurückgenommen.

(5) Stellt sich vor der Entscheidung über den Zulassungsantrag heraus, dass ein Verfahrenshindernis besteht, so stellt das Beschwerdegericht das Verfahren nur dann ein, wenn das Verfahrenshindernis nach Erlass des Urteils eingetreten ist.

Gerichtsverfassungsgesetz (GVG)

§ 145. Befugnisse der ersten Beamten.

(1) Die ersten Beamten der Staatsanwaltschaft bei den Oberlandesgerichten und den Landgerichten sind befugt, bei allen Gerichten ihres Bezirks die Amtsverrichtungen der Staatsanwaltschaft selbst zu übernehmen oder mit ihrer Wahrnehmung einen anderen als den zunächst zuständigen Beamten zu beauftragen.

(2) Amtsanwälte können das Amt der Staatsanwaltschaft nur bei den Amtsgerichten versehen.

Einführungsgesetz zum Gerichtsverfassungsgesetz (EGGVG)

§ 24 Abs. 2. Zulässigkeit des Antrages.

Soweit Maßnahmen der Justiz- oder Vollzugsbehörden der Beschwerde oder einem anderen förmlichen Rechtsbehelf im Verwaltungsverfahren unterliegen, kann der Antrag auf gerichtliche Entscheidung erst nach vorausgegangenem Beschwerdeverfahren gestellt werden.

Strafgesetzbuch (StGB)

§ 20. Schuldunfähigkeit wegen seelischer Störungen.

Ohne Schuld handelt, wer bei Begehung der Tat wegen einer krankhaften seelischen Störung, wegen einer tiefgreifenden Bewusstseinsstörung oder wegen Schwachsinn oder einer schweren anderen seelischen Abartigkeit unfähig ist, das Unrecht der Tat einzusehen oder nach dieser Einsicht zu handeln.