

Rechtspflege

Staatsanwaltschaften
Korrigierte Ergebnisse

2005

Erscheinungsfolge: jährlich
Erschienen am 23.02.2007, Tabellen 2.4.1 und 2.4.2 korrigiert am 30.06.2010
Artikelnummer: 2100260057004

Fachliche Informationen zu dieser Veröffentlichung können Sie direkt beim Statistischen Bundesamt erfragen:
Gruppe VI B, Telefon: +49 (0) 611 75 4114; Fax: +49 (0) 611 75 3977 oder E-Mail:
rechtspflegestatistik@destatis.de

© Statistisches Bundesamt, Wiesbaden 2007

Vervielfältigung und Verbreitung, auch auszugsweise, mit Quellenangabe gestattet.

Qualitätsbericht zur Staatsanwaltschaftsstatistik	5
Vorbemerkung	9
Schaubildteil	
Geschäftsanfall der Staatsanwaltschaften beim Landgericht	11
Durch Anklage, Strafbefehlsantrag oder Einstellung erledigte Ermittlungsverfahren	11

Tabellenteil

1 Geschäftsentwicklung bei der Staatsanwaltschaft beim Landgericht und bei der Amtsanwaltschaft

1.1	1999 bis 2005	13
1.2	Geschäftsentwicklung 2005 nach Oberlandesgerichtsbezirken; Stand der Erledigung und Geschäftsart	14

2 Von der Staatsanwaltschaft beim Landgericht und von der Amtsanwaltschaft erledigte Ermittlungsverfahren

2.1	Art der Einleitung und Art der Strafsachen	
2.1.1	Einleitungsbehörde, besondere Arten der Einleitung 2005	
2.1.1.1	Anzahl	18
2.1.1.2	Prozent	19
2.1.2	Art der Strafsachen 2005	20
2.2	Art der Erledigung 2005	
2.2.1	Staatsanwälte und Amtsanwälte	
2.2.1.1	Anzahl	24
2.2.1.2	Prozent	28
2.2.2	Staatsanwälte allein	32
2.2.3	Amtsanwälte allein	36
2.3	Verfahrensdauer	
2.3.1	Verfahrensdauer 1999 bis 2005	41
2.3.2	Verfahrensdauer 2005 nach Oberlandesgerichtsbezirken	42
2.4	Zahl der 2005 von Ermittlungsverfahren betroffenen Personen	
2.4.1	Anzahl	46
2.4.2	Prozent	50

3 Von der Staatsanwaltschaft beim Landgericht und von der Amtsanwaltschaft erledigte Ermittlungsverfahren nach ausgewählten Sachgebieten

3.1	Erledigte Ermittlungsverfahren 2005 in Strafsachen mit dem Sachgebiet "Straftaten gegen die sexuelle Selbstbestimmung"	
3.1.1	Einleitungs- und Erledigungsart	54
3.1.2	Verfahrensdauer	58
3.2	Erledigte Ermittlungsverfahren 2005 in Strafsachen mit dem Sachgebiet "Vorsätzliche Körperverletzungen"	
3.2.1	Einleitungs- und Erledigungsart	62
3.2.2	Verfahrensdauer	66
3.3	Erledigte Ermittlungsverfahren 2005 in Strafsachen mit dem Sachgebiet "Diebstahl und Unterschlagung"	
3.3.1	Einleitungs- und Erledigungsart	70
3.3.2	Verfahrensdauer	74
3.4	Erledigte Ermittlungsverfahren 2005 in Strafsachen mit dem Sachgebiet "Betrug und Untreue"	
3.4.1	Einleitungs- und Erledigungsart	78
3.4.2	Verfahrensdauer	82
3.5	Erledigte Ermittlungsverfahren 2005 in Strafsachen mit dem Sachgebiet "Verkehrsstraftaten"	
3.5.1	Einleitungs- und Erledigungsart	86
3.5.2	Verfahrensdauer	90
3.6	Erledigte Ermittlungsverfahren 2005 in Strafsachen mit dem Sachgebiet "Wirtschafts- und Steuerstraftaten, Geldwäschdelikte"	
3.6.1	Einleitungs- und Erledigungsart	94
3.6.2	Verfahrensdauer	98

3.7	Erledigte Ermittlungsverfahren 2005 in Strafsachen mit dem Sachgebiet "Straftaten nach dem Betäubungsmittelgesetz"	
3.7.1	Einleitungs- und Erledigungsart	102
3.7.2	Verfahrensdauer	106
4	Tätigkeiten der Staatsanwaltschaft beim Landgericht und der Amtsanwaltschaft 2005 nach der aufgewandten Zeit	110
5	Geschäftsentwicklung bei der Staatsanwaltschaft beim Oberlandesgericht	
5.1	1999 bis 2005	119
5.2	Geschäftsentwicklung 2005 bei den einzelnen Oberlandesgerichten	120
6	Von der Staatsanwaltschaft beim Oberlandesgericht erledigte Ermittlungsverfahren	
6.1	Einleitungsbehörde, besondere Arten der Einleitung, Art der Erledigung, Zahl der betroffenen Personen, aufgewandte Zeit	124
6.2	Verfahrensdauer	
6.2.1	Verfahrensdauer 1999 bis 2005	129
6.2.2	Verfahrensdauer 2005 bei den einzelnen Oberlandesgerichten	
6.2.2.1	Anzahl	130
6.2.2.2	Prozent	132
Anhang		
A 1	Katalog der Sachgebiete (Stand: 1.1.2005)	135
A 2	Auszug aus dem Wortlaut der in den Tabellen erwähnten Gesetzestexte	137

Gebietsstand

Die Angaben für **Deutschland** beziehen sich auf die Bundesrepublik Deutschland nach dem Gebietsstand seit dem 3. Oktober 1990.

Die Angaben für das **frühere Bundesgebiet** beziehen sich auf die Bundesrepublik Deutschland nach dem Gebietsstand bis zum 3. Oktober 1990.

Die Angaben für die **neuen Länder** beziehen sich auf die Länder Brandenburg, Mecklenburg-Vorpommern, Sachsen, Sachsen-Anhalt und Thüringen.

Die Angaben für **Berlin** beziehen sich auf Gesamt-Berlin.

Abkürzungen

Abs.	= Absatz	OJS	= Aktenzeichen für Verfahren der Staatsanwaltschaft beim Oberlandesgericht
BnotO	= Bundesnotarordnung	OLG	= Oberlandesgericht
BRAO	= Bundesrechtsanwaltsordnung	OWiG	= Gesetz über Ordnungswidrigkeiten
BtMG	= Gesetz über den Verkehr mit Betäubungsmitteln	StGB	= Strafgesetzbuch
EGGVG	= Einführungsgesetz zum Gerichtsverfassungsgesetz	StPO	= Strafprozessordnung
i.V.m.	= in Verbindung mit	StrEG	= Gesetz über die Entschädigung für Strafverfolgungsmaßnahmen
JGG	= Jugendgerichtsgesetz	Ws	= Aktenzeichen für Beschwerden bei der Staatsanwaltschaft beim Oberlandesgericht gegen gerichtliche Entscheidungen
Js	= Aktenzeichen für Verfahren der Staatsanwaltschaft beim Landgericht	Zs	= Aktenzeichen für Beschwerden bei der Staatsanwaltschaft beim Oberlandesgericht gegen Staats-/Amtsanwaltschaft
NATO	= Organisation des Nordatlantikvertrages		

Zeichenerklärung

-	=	nichts vorhanden
.	=	Zahlenwert unbekannt
x	=	Tabellenfach gesperrt, weil Aussage nicht sinnvoll
r	=	Berechtigte Zahl

Auf- und Ausgliederung

Die vollständige Aufgliederung einer Summe ist durch das Wort **davon** kenntlich gemacht. Auf das Wort **davon** ist verzichtet worden, wenn aus Aufbau und Wortlaut von Tabellenkopf und Vorspalte unmissverständlich hervorgeht, dass es sich um eine Aufgliederung handelt. Die teilweise Ausgliederung einer Summe ist durch das Wort **darunter** gekennzeichnet. Bei teilweiser Ausgliederung nach verschiedenen nicht summierbaren Merkmalen sind die Worte **und zwar** gebraucht worden.

Qualitätsmerkmale der Statistik

Inhaltsübersicht

1 Allgemeine Angaben zur Statistik	5
2 Zweck und Ziele der Statistik	6
3 Erhebungsmethodik	6
4 Genauigkeit.....	7
5 Aktualität	7
6 Zeitliche und räumliche Vergleichbarkeit	7
7 Bezüge zu anderen Erhebungen.....	7
8 Weitere Informationsquellen	7

1 Allgemeine Angaben zur Statistik

1.1 Bezeichnung der Statistik: Statistik bei den Staats- und Amtsanwaltschaften (StA-Statistik, EVAS-Nummer 24211)

1.2 Berichtszeitraum: Berichtsjahr

1.3 Erhebungstermin: In der Regel werden die Meldungen der Berichtsstellen monatlich für den zurückliegenden Berichtsmonat, jeweils bis zum fünften Tag eines Kalendermonats, an das zuständige statistische Landesamt übersandt.

1.4 Periodizität: Jährlich

1.5 Regionaler Erhebungsbereich: Deutschland nach Ländern, Oberlandesgerichts- und Landgerichtsbezirken.

1.6 Erhebungsgesamtheit, Zuordnungsprinzip der Erhebungseinheiten: Staats- und Amtsanwaltschaften der Länder

1.7 Erhebungseinheiten: In der Instanz abgeschlossene Ermittlungsverfahren der Amtsanwaltschaften sowie der Staatsanwaltschaften beim Land- bzw. Oberlandesgericht.

1.8 Rechtsgrundlagen, Verordnungen, Empfehlungen: Verwaltungsanordnungen der Länder zur Ein- und Durchführung einer StA-Statistik.

1.9 Geheimhaltung und Datenschutz: Ergebnisse werden in der Regel von den statistischen Ämtern auf Ebene der Oberlandesgerichtsbezirke veröffentlicht. Für Forschungszwecke können bei Zustimmung der jeweiligen Landesjustizverwaltung Wissenschaftlern projektbezogen anonymisierte Einzeldaten zur Verfügung gestellt werden. Die Ergebnisse werden als Verwaltungsdaten betrachtet.

2 Zweck und Ziele der Statistik

2.1 Erhebungsinhalte (zusätzlich bitte auch Angabe der erhobenen Merkmale): Art der Einleitung und Art der Erledigung des Verfahrens, Art der Strafsache, von Ermittlungsverfahren betroffene Personen, Verfahrensdauer, Zeitaufwand für einzelne Ermittlungstätigkeiten.

2.2 Zweck der Statistik: Mit den Ergebnissen der StA-Statistik sollen Geschäftsanfall und -erledigung bei den Staats- und Anwaltschaften abgebildet werden. Damit liefert die Statistik Informationen einerseits für die Planung der Personalressourcen durch die Justizverwaltungen, andererseits für die Bewertung und Weiterentwicklung des strafrechtlichen Instrumentariums sowie für die Evaluation der Gesetzgebung auf dem Gebiet des Straf- und Strafprozessrechts.

2.3 Hauptnutzer der Statistik: Zu den Hauptnutzern der Statistik zählen die Organe der Justizverwaltungen sowie die Rechtspolitik auf Länder und Bundesebene. Weitere Hauptnutzer der Daten sind die justizielle Praxis, die wissenschaftliche Forschung und Lehre sowie – in begrenztem Umfang – Informationsdienstleister und Medien.

2.4 Einbeziehung der Nutzer: Diese erfolgt insbesondere durch den Ausschuss Justizstatistik, der den organisatorischen und inhaltlichen Rahmen für die StA-Statistik vorgibt und die aktuellen Entwicklungen und Bedürfnisse der Justizverwaltung und Rechtspolitik an die amtliche Statistik transportiert. Im Ausschuss Justizstatistik vertreten sind die Justizministerien der Länder sowie (als Gäste) das BMJ, das Statistische Bundesamt sowie die in den einzelnen Justizstatistiken für die Programmierung zuständigen statistischen Landesämter.

3 Erhebungsmethodik

3.1 Art der Datengewinnung: Diese erfolgt für administrative Zwecke, und zwar teils noch über Zählkarten, teils elektronisch aus den Geschäftsstellenautomationsprogrammen der Staats- bzw. Anwaltschaften. Die StA-Statistik ist eine Sekundärerhebung (Vollerhebung) auf der Basis der Verwaltungsdaten in den Geschäftsstellen.

3.2 Stichprobenverfahren: entfällt

3.3 Stichprobenumfang, Auswahlatz: entfällt

3.4 Schichtung der Stichprobe: entfällt

3.5 Hochrechnung: entfällt

3.6 Erhebungsinstrumente und Berichtsweg: Nach Eingang eines Ermittlungsverfahrens werden bei den Geschäftsstellen der Staatsanwaltschaften verfahrensbezogene Zählkarten bzw. Datensätze angelegt. Nach der Erledigung des Verfahrens werden diese Zählkarten, basierend auf den bei den Gerichten für Verwaltungszwecke erhobenen Verfahrensdaten, ausgefüllt und nach Ende eines Kalendermonats an das zuständige statistische Landesamt übersandt.

3.7 Belastung der Auskunftspflichtigen: Auskunftspflichtig sind die Geschäftsstellen der Staats- bzw. Anwaltschaften, aus deren Verwaltungsunterlagen die für die StA-Statistik relevanten Daten bereitgestellt werden. Deren Belastung durch die Datenübersendung an die statistischen Landesämter geht mit dem steigenden Automatisierungsgrad der Geschäftsstellen zurück.

3.8 Dokumentation des Fragebogens: siehe Anlage

4 Genauigkeit

4.1 Qualitative Gesamtbewertung der Genauigkeit: Die Ergebnisse der StA-Statistik weisen aufgrund der vollständigen Erfassung der Ermittlungsverfahren keine systematischen statistischen Fehler auf.

4.2 Stichprobenbedingte Fehler: entfällt

4.3 Nicht-stichprobenbedingte Fehler: entfällt

4.4 Fehler in der Erfassungsgrundlage: keine

4.5 Antwortausfälle auf der Ebene statistischer Einheiten: keine

4.6 Antwortausfälle auf der Ebene auf der Ebene statistischer Merkmale: keine

5 Aktualität

Ergebnisse der Länder zur StA-Statistik finden sich – soweit diese vom zuständigen Statistischen Landesamt veröffentlicht werden – in Form von Berichten unter der Kennziffer B VI 2 ab dem 2. Quartal des Folgejahres.

Die Veröffentlichung des Bundesergebnisses für das abgelaufene Berichtsjahr erfolgt in der Regel im Oktober des Folgejahres in der Fachserie 10, Reihe 2.6 (kostenloser Download im Statistik-Shop des Statistischen Bundesamts unter <http://www-ec.destatis.de/csp/shop/sfg/n0000.csp?treeid=24000>).

6 Zeitliche und räumliche Vergleichbarkeit

Die StA-Statistik wird seit Ende der 80er Jahre in allen Ländern des früheren Bundesgebiets durchgeführt. Seitdem ist der Erhebungskatalog zwar den Entwicklungen des Straf- und Strafprozessrechts angepasst worden, die Eckzahlen und Mengengerüste sind aber über den gesamten Zeitraum für das frühere Bundesgebiet vergleichbar.

Seit 1992 wurde die StA-Statistik sukzessive auch in den neuen Ländern eingeführt, seit 1995 liegen vollständige Ergebnisse für Deutschland vor.

Um die Vergleichbarkeit mit den Vorjahren zu gewährleisten, veröffentlicht das Statistische Bundesamt weiterhin differenzierte Ergebnisse für alte und neue Länder.

7 Bezüge zu anderen Erhebungen

Die StA-Statistik beschreibt den Verfahrenszugang der Strafgerichte, soweit ein Ermittlungsverfahren durch Anklage abgeschlossen wurde. Über das gemeinsame Aktenzeichen von Ermittlungs- und Strafverfahren ist eine Zusammenführung dieser Datensätze möglich. In den Ländern wird dieser zusammengeführte Datensatz zur Ermittlung der Gesamtverfahrensdauer genutzt.

8 Weitere Informationsquellen

Ergebnisse:

Internetangebot der Länder und des Bundes.

Vorbemerkung

Mit der vorliegenden Ausgabe der Reihe 2.6 „Staatsanwaltschaften“ innerhalb der Fachserie 10 „Rechtspflege“ des Statistischen Bundesamts werden die Ergebnisse zum Berichtsjahr 2005 aus der seit 1981 durchgeführten Zählkartenerhebung über die Tätigkeit der Staats- und Amtsanwaltschaften nachgewiesen.

Der hiermit vorgelegte Ergebnismachweis für 2005 erscheint ausschließlich in elektronischer Form. Er kann – in Form einer PDF-Datei oder einer XLS-Datei – kostenlos aus dem Statistik-Shop des Statistischen Bundesamts unter <http://www.destatis.de/shop> herunter geladen werden.

Wie neuerdings in allen Fachserienheften des Statistischen Bundesamts findet sich zunächst ein "Qualitätsbericht" zur dargestellten Statistik, der die Erhebung charakterisiert und ihre Qualität beschreibt.

Die vorliegende Veröffentlichung enthält bundes- und länderbezogene Tabellen über die Geschäftserledigung der Staats- und Amtsanwaltschaften beim Landgericht sowie beim Oberlandesgericht, wobei die Ergebnisse nach unterschiedlichen Merkmalen, wie beispielsweise der Art der Einleitung sowie Art der Erledigung des Verfahrens oder der Verfahrensdauer, gegliedert sind. Die Übersichten zum Geschäftsanfall, also zum Bestand an anhängigen Verfahren am Jahresanfang und -ende, zur Zahl der Neuzugänge sowie der erledigten Verfahren, werden darüber hinaus im Zeitverlauf dargestellt. Dem Tabellenteil vorangestellt finden sich zwei Schaubilder, die die Ergebnisse grafisch veranschaulichen.

Vollständige Ergebnisse der Statistik bei den Staats- und Amtsanwaltschaften für Deutschland liegen erst seit 1995 vor. Um die Vergleichbarkeit mit den Vorjahren zu gewährleisten, wurden – und werden auch im neuen Fachserienheft – zusätzlich Teilergebnisse für das frühere Bundesgebiet ausgewiesen. Dabei schließen die Zahlen für das frühere Bundesgebiet auch Berlin-Ost ein, da eine Aufteilung der Verfahren in Berlin nicht mehr möglich ist.

Die Erledigung der Ermittlungsverfahren wird einerseits verfahrensbezogen (siehe Tabelle 2.2.1), andererseits personenbezogen für die einzelnen Beschuldigten (siehe Tabelle 2.4) ausgewertet. Während für die verfahrensbezogene Auswertung je Verfahren nur eine – die schwerste – Erledigungsart aufbereitet und ausgewiesen werden, wird in der personenbezogenen Auswertung die Erledigungsart bei Verfahren gegen mehrere Beschuldigte für jeden Einzelnen differenziert erfasst.

Abweichend von der Nummerierung der Einstellungsvoraussetzungen im § 153a StPO, wird der Täter-Opfer-Ausgleich nach Abs. 1 Satz 2 Nr. 5 für die Staatsanwaltschaftsstatistik als „schwerste“ Variante der Einstellungen mit Auflage dargestellt, um auch in der verfahrensbezogenen Analyse der Erledigungsart die Anwendung dieser Weisung in Ermittlungsverfahren möglichst vollständig abzubilden.

Seit dem Berichtsjahr 2004 werden in der Statistik bei den Staats- und Amtsanwaltschaften parallel zur Statistik der Strafgerichte die erledigten Verfahren nach tief aggregierten Sachgebieten kategorisiert. Der aktuelle Sachgebietskatalog mit Informationen zur inhaltlichen Abgrenzung ist dem Anhang zu diesem Fachserienheft zu entnehmen.

Ein vollständiger Überblick über die Zahl der erledigten Ermittlungsverfahren der Staatsanwaltschaften beim Landgericht/ Amtsanwaltschaften nach diesen Sachgebieten findet sich in der Tabelle 2.1.2.

Für ausgewählte Sachgebiete werden zudem in der Tabellengruppe 3 Einleitungs- und Erledigungsart sowie die Dauer der Ermittlungsverfahren nach OLG-Bezirken dargestellt. Dabei liegen die entsprechenden Länderergebnisse erstmals flächendeckend für Deutschland vor.

Da in den Vorjahren eine vergleichbare inhaltliche Differenzierung der Ermittlungsverfahren nicht aus allen Ländern berichtet werden konnte, erschien in diesem Fachserienheft die Darstellung einzelner Sachgebietsgruppen nachrichtlich im Anhang und nur für die Länder insgesamt. Die Tabellengruppe 3 tauchte daher in den Vorjahresausgaben der Fachserie 10, Reihe 2.6 nicht auf.

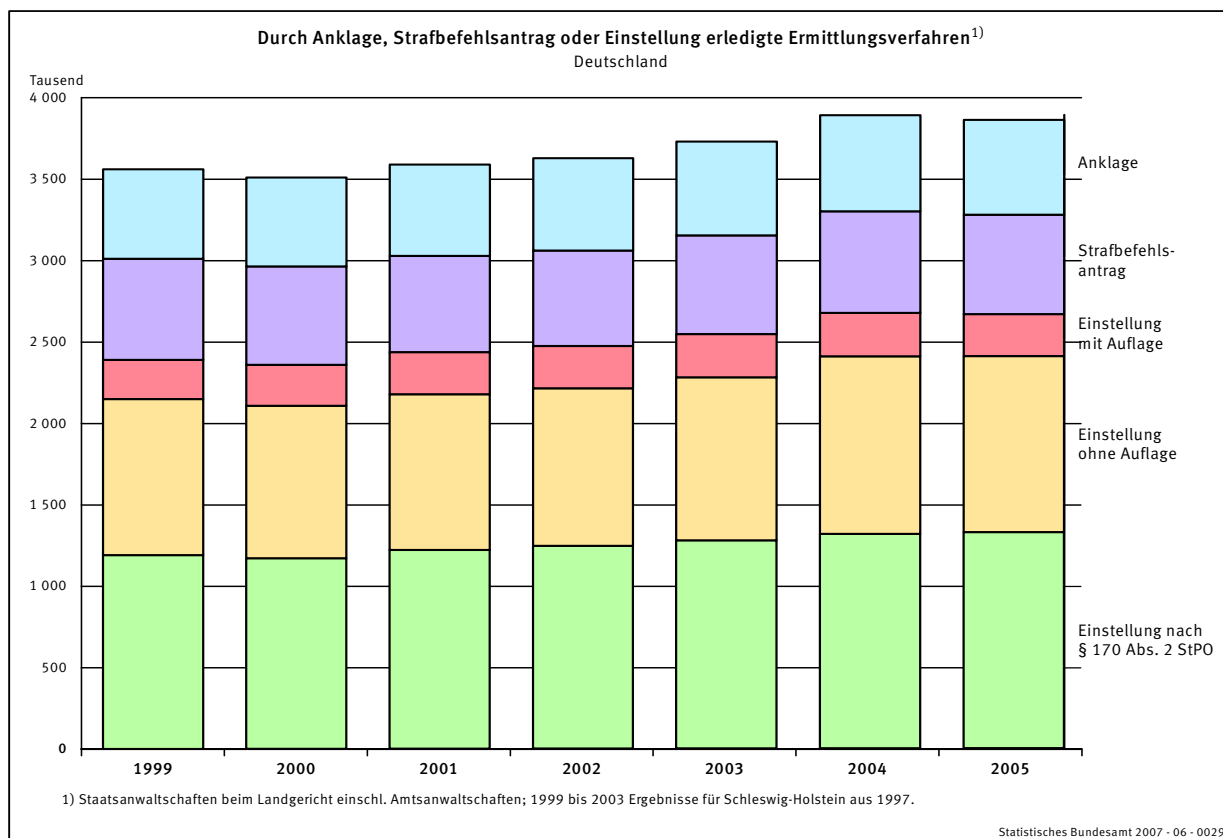
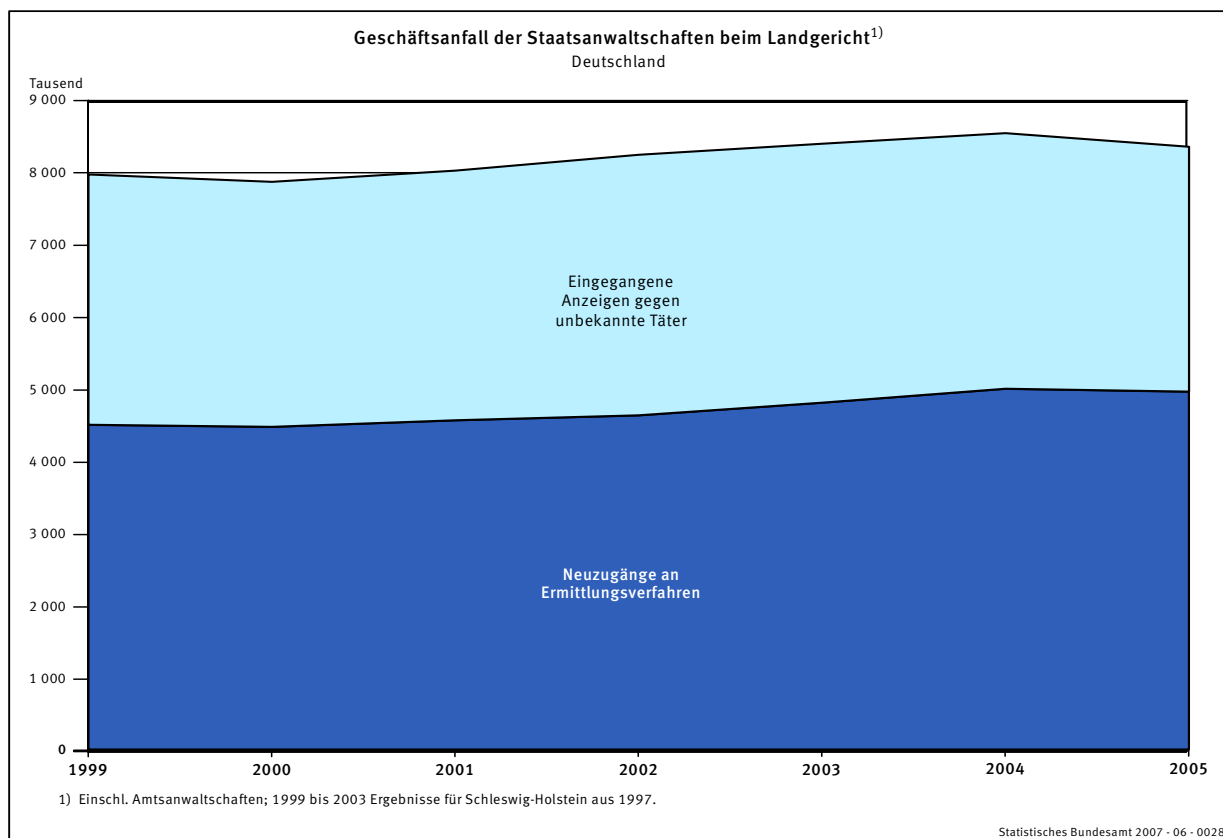
Die seit dem Berichtsjahr 2004 verwendete Kategorisierung der Ermittlungsverfahren nach Sachgebieten löst die alte, weniger differenzierte Berichterstattung über die Ermittlungen in besonderen Sachgebieten im Rahmen der Staatsanwaltschaftsstatistik ab, wie sie für die Berichtsjahre 1998 bis 2003 erhoben und in den Veröffentlichungen des Statistischen Bundesamts zur Staatsanwaltschaftsstatistik ausgewiesen wurde. Da die Definitionen der früher nachgewiesenen besonderen Ermittlungsbereiche nicht exakt mit denen der neuen Sachgebiete übereinstimmen, sind die spezifischen Verfahrenszahlen seit 2004 mit denen der Vorjahre nur eingeschränkt vergleichbar.

Wie bisher sind in diesem Fachserienheft einzelne Tabellen aufgeschlüsselt nach Tätigkeiten der Staatsanwälte einerseits und der Amtsanwälte andererseits (soweit es in den Ländern Amtsanwälte gibt; vgl. Tabellen 1.2, 2.1, 2.2, 2.3 und 4).

Aufgrund eines Datenbankfehlers wurden in Hamburg versehentlich insgesamt 9.568 Zählkartendatensätze aus vorangegangenen in das Jahresergebnis für 2005 einbezogen. Während die Zeitreihe zur „Geschäftsentwicklung bei der Staatsanwaltschaft beim Landgericht und bei der Amtsanwaltschaft“ um die fälschlicherweise mit erfassten Verfahren korrigiert wurde (Tab. 1.1), war dies bei den differenzierten Nachweisungen (Tabelle 1.2 bis Tabelle 3) leider nicht möglich. Diese weisen somit leicht überhöhte (und von Tabelle 1.1 abweichende) Angaben auf, wobei sich die Übererfassung unsystematisch auf die nachgewiesenen Merkmalsausprägungen verteilt. Auf die in dieser Veröffentlichung abgebildete Erledigungsstruktur hat der Erfassungsfehler somit keinen Einfluss. Allerdings ist die für Hamburg ausgewiesene durchschnittliche Dauer der Ermittlungsverfahren (insbesondere in Tab. 2.3.2) durch den Fehler unzutreffend überhöht.

Ebenfalls aufgrund eines Datenbankfehlers konnte für den OLG-Bezirk Hamm die korrekte Zahl der erledigten „Strafsachen der organisierten Kriminalität“ nicht ermittelt werden. In der Folge mussten in Tabelle 2.1.2 bzw. in Tabellengruppe 3 dieser Veröffentlichung die entsprechenden Tabellenfelder auch bei „Nordrhein-Westfalen zusammen“, „Früheres Bundesgebiet“ und „Deutschland“ ausgepunktet werden.

Grundsätzlich stimmen die Zahlen in den Bundestabellen mit den von einigen Statistischen Landesämtern in den ‘Statistischen Berichten’ unter der Kennziffer B VI 2 veröffentlichten Ergebnissen überein. Kleinere Abweichungen könnten bei der Nachweisung der Geschäfte von den Staatsanwaltschaften beim Landgericht lediglich dadurch entstanden sein, dass das Statistische Bundesamt - anders als die Länder - in den Übersichten zur Geschäftsentwicklung Bestandsbereinigungen nicht nachweist. Stattdessen wird die Zahl der anhängigen Verfahren zu Beginn des Berichtsjahres stets der Zahl der anhängigen Verfahren am Ende des Vorjahres gleichgesetzt. Eventuelle Bestandsbereinigungen u.ä. werden bei den Neuzugängen zugezählt bzw. abgezogen. Bezüglich der Geschäftsentwicklung der Staatsanwaltschaften beim Oberlandesgericht werden allerdings auch in unseren Veröffentlichungen eventuelle Bestandsbereinigungen in den Ländern nachgewiesen; in der Folge kann der Anfangsbestand eines Jahres vom Endbestand eines Vorjahres abweichen. Wegen der kleinen absoluten Zahlen der Ermittlungsverfahren OJs würde aber eine Geschäftsentwicklung der Staatsanwaltschaften beim Landgericht entsprechende Ausgleichsrechnung im Einzelfall negative Werte bei den Neuzugängen nach sich ziehen.



1 Geschäftsentwicklung bei der Staatsanwaltschaft beim Landgericht und bei der Staatsanwaltschaft

1.1 1999 bis 2005

Stand der Erledigung Geschäftsart	Deutschland						
	1999 1)	2000 1)	2001 1)	2002 1)	2003 1) 2)	2004	2005
Anhängige Verfahren zu Jahresbeginn	652 167	642 250	652 065	643 966	649 604	677 986	668 914
Neuzugänge 3)	4 487 002	4 458 202	4 548 939	4 605 291	4 794 452	4 985 704	4 944 599
Abgaben innerhalb der Staats-/Amtsanwaltschaft	255 380	261 471	248 425	253 265	255 732	515 455	372 701
Erledigte Verfahren 3)	4 495 556	4 447 024	4 555 675	4 598 290	4 766 070	4 994 776	4 962 194
Anhängige Verfahren am Jahresende	643 613	653 428	645 329	650 967	677 986	668 914	651 319
Eingegangene Anzeigen gegen unbekannte Täter	3 459 660	3 387 085	3 450 750	3 539 237	3 578 090	3 536 477	3 390 178
Erledigte Verfahren, die sich zunächst gegen unbekannte Täter richteten	60 299	43 817	105 735	106 179	103 752	73 632	94 515
Eingegangene Verfahren nach dem Ordnungswidrigkeitengesetz	387 014	372 912	355 349	362 112	377 698	402 003	413 350
Andere Eingänge							
Gnadensachen	22 897	20 623	20 165	19 277	17 331	18 611	18 213
Entschädigungssachen nach dem StrEG	2 248	2 206	1 702	1 959	1 965	2 963	2 435
Zivilsachen	1 506	1 204	1 091	1 154	1 370	787	688
Rechtshilfesachen	58 770	61 447	66 682	85 844	63 672	52 036	34 936

1) Für Schleswig-Holstein Ergebnisse aus 1997.

2) Andere Eingänge bei der Staatsanwaltschaft beim Landgericht/
Amtsanwaltschaft für 2003 ohne Saarland, Zivilsachen ohne OLG Hamm.

3) Ohne Abgaben innerhalb der Staats-/ Amtsanwaltschaft.

1 Geschäftsentwicklung bei der Staatsanwaltschaft

1.2 Geschäftsentwicklung 2005

Stand der Erledigung

Lfd. Nr.	Land Oberlandesgerichtsbezirk	Geschäftsentwicklung				
		Staatsanwälte und Amtsanwälte				
		Anhängige Verfahren zu Jahresbeginn	Neu- zugänge ²⁾	Abgaben innerhalb der Staats-/Amts- anwaltschaft	Erledigte Verfahren ²⁾	Anhängige Verfahren am Jahresende
1	Deutschland	668 914	4 944 599	372 701	4 962 194	651 319
2	Früheres Bundesgebiet einschl. Gesamt-Berlin	537 119	4 077 929	295 358	4 085 832	529 216
3	Neue Länder	131 795	866 670	77 343	876 362	122 103
4	Baden-Württemberg	60 057	490 509	22 845	486 495	64 071
	OLG-Bezirk					
5	Karlsruhe	26 672	248 523	10 850	242 225	32 970
6	Stuttgart	33 385	241 986	11 995	244 270	31 101
7	Bayern	54 372	607 391	49 536	605 141	56 622
	OLG-Bezirk					
8	München	35 276	358 121	32 393	355 781	37 616
9	Nürnberg	8 568	138 535	7 622	138 808	8 295
10	Bamberg	10 528	110 735	9 521	110 552	10 711
11	Berlin	41 388	345 897	64 472	345 912	41 373
12	Brandenburg	34 975	199 086	17 261	200 401	33 660
13	Bremen	12 391	56 689	5 386	58 880	10 200
14	Hamburg	18 560	172 523	9 572	172 782	18 301
15	Hessen	63 229	354 975	15 849	354 505	63 699
16	Mecklenburg-Vorpommern	19 769	106 407	12 631	108 986	17 190
17	Niedersachsen	48 432	457 647	24 212	458 790	47 289
	OLG-Bezirk					
18	Braunschweig	7 765	85 427	4 921	85 037	8 155
19	Celle	25 637	237 692	7 763	240 565	22 764
20	Oldenburg	15 030	134 528	11 528	133 188	16 370
21	Nordrhein-Westfalen	159 335	1 106 720	73 230	1 120 623	145 432
	OLG-Bezirk					
22	Düsseldorf	57 240	307 089	19 071	312 990	51 339
23	Hamm	62 683	513 093	37 421	519 547	56 229
24	Köln	39 412	286 538	16 738	288 086	37 864
25	Rheinland-Pfalz	36 521	272 373	14 324	268 581	40 313
	OLG-Bezirk					
26	Koblenz	23 612	168 462	9 227	166 117	25 957
27	Zweibrücken	12 909	103 911	5 097	102 464	14 356
28	Saarland	12 564	57 729	3 847	56 605	13 688
29	Sachsen	31 207	264 127	25 751	267 192	28 142
30	Sachsen-Anhalt	19 492	158 311	10 413	158 725	19 078
31	Schleswig-Holstein.....	30 270	155 476	12 085	157 518	28 228
32	Thüringen	26 352	138 739	11 287	141 058	24 033

1) In Bayern und Sachsen keine Amtsanwälte.

2) Ohne Abgaben innerhalb der Staats-/Amtsanwaltschaft.

beim Landgericht und bei der Anwaltschaft
nach Oberlandesgerichtsbezirken
und Geschäftsart

der Ermittlungsverfahren										Lfd. Nr.
Staatsanwälte allein ¹⁾					Amtsanwälte allein ¹⁾					
Anhängige Verfahren zu Jahresbeginn	Neu- zugänge ²⁾	Abgaben innerhalb der Staats-/Amts- anwaltschaft	Erledigte Verfahren ²⁾	Anhängige Verfahren am Jahresende	Anhängige Verfahren zu Jahresbeginn	Neu- zugänge ²⁾	Abgaben innerhalb der Staats-/Amts- anwaltschaft	Erledigte Verfahren ²⁾	Anhängige Verfahren am Jahresende	
469 981	3 202 323	251 369	3 213 960	458 344	198 933	1 742 276	121 332	1 748 234	192 975	1
362 190	2 541 171	191 709	2 543 497	359 864	174 929	1 536 758	103 649	1 542 335	169 352	2
107 791	661 152	59 660	670 463	98 480	24 004	205 518	17 683	205 899	23 623	3
47 534	347 463	18 397	343 449	51 548	12 523	143 046	4 448	143 046	12 523	4
20 601	165 928	8 160	159 714	26 815	6 071	82 595	2 690	82 511	6 155	5
26 933	181 535	10 237	183 735	24 733	6 452	60 451	1 758	60 535	6 368	6
54 372	607 391	49 536	605 141	56 622	7
35 276	358 121	32 393	355 781	37 616	8
8 568	138 535	7 622	138 808	8 295	9
10 528	110 735	9 521	110 552	10 711	10
25 478	167 539	40 974	168 562	24 455	15 910	178 358	23 498	177 350	16 918	11
25 843	129 884	9 828	131 314	24 413	9 132	69 202	7 433	69 087	9 247	12
6 313	29 960	2 878	30 201	6 072	6 078	26 729	2 508	28 679	4 128	13
11 164	77 667	5 135	78 392	10 439	7 396	94 856	4 437	94 390	7 862	14
33 914	168 433	7 470	169 403	32 944	29 315	186 542	8 379	185 102	30 755	15
14 098	62 610	8 493	64 309	12 399	5 671	43 797	4 138	44 677	4 791	16
31 304	259 264	14 456	259 518	31 050	17 128	198 383	9 756	199 272	16 239	17
4 932	48 615	2 490	48 181	5 366	2 833	36 812	2 431	36 856	2 789	18
16 604	132 080	4 811	133 951	14 733	9 033	105 612	2 952	106 614	8 031	19
9 768	78 569	7 155	77 386	10 951	5 262	55 959	4 373	55 802	5 419	20
93 962	586 153	34 753	594 494	85 621	65 373	520 567	38 477	526 129	59 811	21
32 264	164 071	9 866	167 072	29 263	24 976	143 018	9 205	145 918	22 076	22
37 284	267 945	16 897	272 147	33 082	25 399	245 148	20 524	247 400	23 147	23
24 414	154 137	7 990	155 275	23 276	14 998	132 401	8 748	132 811	14 588	24
24 875	161 318	8 038	157 692	28 501	11 646	111 055	6 286	110 889	11 812	25
16 368	97 967	5 368	95 456	18 879	7 244	70 495	3 859	70 661	7 078	26
8 507	63 351	2 670	62 236	9 622	4 402	40 560	2 427	40 228	4 734	27
11 247	47 385	3 383	46 445	12 187	1 317	10 344	464	10 160	1 501	28
31 207	264 127	25 751	267 192	28 142	29
13 313	88 540	6 288	88 910	12 943	6 179	69 771	4 125	69 815	6 135	30
22 027	88 598	6 689	90 200	20 425	8 243	66 878	5 396	67 318	7 803	31
23 330	115 991	9 300	118 738	20 583	3 022	22 748	1 987	22 320	3 450	32

1 Geschäftsentwicklung bei der Staatsanwaltschaft

noch: 1.2 Geschäftsentwicklung 2005

Stand der Erledigung

Lfd. Nr.	Land Oberlandesgerichtsbezirk	Ergänzende						
		Staatsanwälte und Amtsanwälte						
		Eingegangene Anzeigen gegen unbe- kannte Täter	Erledigte Verfahren, die sich zunächst gegen unbekannte Täter richteten	Eingegangene Verfahren nach dem Ordnungs- widrigkeiten- gesetz	Andere Eingänge			
Gnaden- sachen	Entschädi- gungssachen nach dem StrEG				Zivilsachen	Rechtshilfe- sachen		
1	Deutschland.....	3 390 178	94 515	413 350	18 213	2 435	688	34 936
2	Früheres Bundesgebiet einschl. Gesamt-Berlin	2 832 429	72 725	333 455	16 796	2 045	353	31 531
3	Neue Länder	557 749	21 790	79 895	1 417	390	335	3 405
4	Baden-Württemberg	301 544	3 609	42 567	3 629	331	95	4 866
	OLG-Bezirk							
5	Karlsruhe	153 357	1 931	21 166	1 113	143	27	2 355
6	Stuttgart	148 187	1 678	21 401	2 516	188	68	2 511
7	Bayern	312 616	9 979	82 387	4 968	386	43	6 514
	OLG-Bezirk							
8	München	190 732	5 854	46 881	2 482	217	39	5 001
9	Nürnberg	71 866	2 307	17 577	1 399	109	4	858
10	Bamberg	50 018	1 818	17 929	1 087	60	-	655
11	Berlin	259 205	5 410	21 479	-	-	61	556
12	Brandenburg	124 544	8 954	25 159	355	175	15	791
13	Bremen	54 269	1 594	5 663	117	30	8	12
14	Hamburg	148 527	2 933	10 919	699	31	-	977
15	Hessen	237 672	5 027	22 209	515	213	1	2 803
16	Mecklenburg-Vorpommern	83 852	1 590	10 472	131	60	61	471
17	Niedersachsen	330 290	4 446	28 731	1 046	283	58	2 794
	OLG-Bezirk							
18	Braunschweig	58 819	1 248	5 672	132	37	6	320
19	Celle	165 064	2 186	14 184	499	197	47	1 086
20	Oldenburg	106 407	1 012	8 875	415	49	5	1 388
21	Nordrhein-Westfalen	869 667	30 320	91 549	3 808	666	54	9 855
	OLG-Bezirk							
22	Düsseldorf	242 571	8 407	25 439	2 582	106	7	2 786
23	Hamm	394 312	15 039	44 760	906	428	29	3 431
24	Köln	232 784	6 874	21 350	320	132	18	3 638
25	Rheinland-Pfalz	141 014	7 139	16 014	1 625	27	18	2 061
	OLG-Bezirk							
26	Koblenz	88 855	4 885	11 262	1 126	2	8	856
27	Zweibrücken	52 159	2 254	4 752	499	25	10	1 205
28	Saarland.....	40 179	82	4 030	124	1	-	375
29	Sachsen	164 483	7 277	18 434	319	115	97	1 441
30	Sachsen-Anhalt	114 380	2 539	10 712	387	32	101	402
31	Schleswig-Holstein.....	137 446	2 186	7 907	265	77	15	718
32	Thüringen	70 490	1 430	15 118	225	8	61	300

1) In Bayern und Sachsen keine Amtsanwälte.

beim Landgericht und bei der Amtsanwaltschaft
nach Oberlandesgerichtsbezirken
und Geschäftsart

Nachweisungen														Lfd. Nr.
Staatsanwälte allein ¹⁾							Amtsanwälte allein ¹⁾							
Einge- gangene Anzeigen gegen unbe- kannte Täter	Erledigte Verfahren, die sich zunächst gegen un- bekannte Täter richteten	Einge- gangene Verfahren nach dem Ordnungs- widrig- keiten gesetz	Andere Eingänge				Einge- gangene Anzeigen gegen unbe- kannte Täter	Erledigte Verfahren, die sich zunächst gegen un- bekannte Täter richteten	Einge- gangene Verfahren nach dem Ordnungs- widrig- keiten gesetz	Andere Eingänge				
			Gnaden- sachen	Entschä- digungs- sachen nach dem StrEG	Zivil- sachen	Rechts- hilfe- sachen				Gnaden- sachen	Entschä- digungs- sachen nach dem StrEG	Zivil- sachen	Rechts- hilfe- sachen	
1 811 182	70 216	134 739	15 932	2 159	675	34 425	1 578 996	24 299	278 611	2 281	276	13	511	1
1 326 035	51 475	108 356	14 801	1 809	353	31 142	1 506 394	21 250	225 099	1 995	236	-	389	2
485 147	18 741	26 383	1 131	350	322	3 283	72 602	3 049	53 512	286	40	13	122	3
232 518	2 968	18 734	3 629	317	95	4 839	69 026	641	23 833	-	14	-	27	4
113 003	1 481	9 144	1 113	131	27	2 329	40 354	450	12 022	-	12	-	26	5
119 515	1 487	9 590	2 516	186	68	2 510	28 672	191	11 811	-	2	-	1	6
312 616	9 979	82 387	4 968	386	43	6 514	7
190 732	5 854	46 881	2 482	217	39	5 001	8
71 866	2 307	17 577	1 399	109	4	858	9
50 018	1 818	17 929	1 087	60	-	655	10
57 962	3 496	18	-	-	61	490	201 243	1 914	21 461	-	-	-	66	11
119 269	7 104	3 587	231	145	15	695	5 275	1 850	21 572	124	30	-	96	12
53 414	974	314	74	27	8	10	855	620	5 349	43	3	-	2	13
78 433	1 915	574	459	20	-	976	70 094	1 018	10 345	240	11	-	1	14
79 923	3 114	295	338	169	1	2 796	157 749	1 913	21 914	177	44	-	7	15
81 043	1 309	968	97	58	48	452	2 809	281	9 504	34	2	13	19	16
142 576	3 116	1 331	923	233	58	2 668	187 714	1 330	27 400	123	50	-	126	17
44 413	906	330	91	35	6	311	14 406	342	5 342	41	2	-	9	18
56 436	1 581	810	417	152	47	1 078	108 628	605	13 374	82	45	-	8	19
41 727	629	191	415	46	5	1 279	64 680	383	8 684	-	3	-	109	20
247 240	19 403	2 815	2 468	569	54	9 695	622 427	10 917	88 734	1 340	97	-	160	21
70 990	5 483	767	1 763	73	7	2 762	171 581	2 924	24 672	819	33	-	24	22
112 800	9 372	1 818	519	389	29	3 311	281 512	5 667	42 942	387	39	-	120	23
63 450	4 548	230	186	107	18	3 622	169 334	2 326	21 120	134	25	-	16	24
45 162	4 820	416	1 625	27	18	2 061	95 852	2 319	15 598	-	-	-	-	25
28 312	3 239	215	1 126	2	8	856	60 543	1 646	11 047	-	-	-	-	26
16 850	1 581	201	499	25	10	1 205	35 309	673	4 551	-	-	-	-	27
36 477	80	475	124	-	-	375	3 702	2	3 555	-	1	-	-	28
164 483	7 277	18 434	319	115	97	1 441	29
59 228	1 676	850	293	24	101	396	55 152	863	9 862	94	8	-	6	30
39 714	1 610	997	193	61	15	718	97 732	576	6 910	72	16	-	-	31
61 124	1 375	2 544	191	8	61	299	9 366	55	12 574	34	-	-	1	32

2 Von der Staatsanwaltschaft beim Landgericht und von der Amtsanwaltschaft erledigte Ermittlungsverfahren

2.1 Art der Einleitung und Art der Strafsachen

2.1.1 Einleitungsbehörde, besondere Arten der Einleitung 2005

2.1.1.1 Anzahl

Land —— Oberlandesgerichtsbezirk	Ins- gesamt	Erledigte Verfahren						
		sie wurden eingeleitet durch				davon waren		durch Trennung innerhalb der Erhebungs- einheit angefallene Verfahren
		Polizei- behörde	Staats-bzw. Amtsanwalt- schaft	Steuer- bzw. Zoll- fahndungs- stelle	Ver- waltungs- behörde	wiederaufgenommene, die		
vorläufig ein- gestellt waren	nicht ein- gestellt waren							
Deutschland 1).....	4 971 762	3 979 720	834 236	92 609	65 197	229 746	4 742 016	111 110
Früheres Bundesgebiet einschl. Gesamt-Berlin 1).....	4 095 400	3 275 258	688 553	74 411	57 178	185 183	3 910 217	92 020
Neue Länder	876 362	704 462	145 683	18 198	8 019	44 563	831 799	19 090
Baden-Württemberg	486 495	412 047	65 689	7 278	1 481	16 896	469 599	4 781
OLG-Bezirk								
Karlsruhe	242 225	197 239	38 817	5 332	837	9 333	232 892	2 186
Stuttgart	244 270	214 808	26 872	1 946	644	7 563	236 707	2 595
Bayern	605 141	501 753	87 977	11 181	4 230	22 437	582 704	9 931
OLG-Bezirk								
München	355 781	291 681	54 824	6 806	2 470	13 039	342 742	6 422
Nürnberg	138 808	117 369	17 820	2 317	1 302	5 489	133 319	1 841
Bamberg	110 552	92 703	15 333	2 058	458	3 909	106 643	1 668
Berlin	345 912	289 318	50 937	3 855	1 802	15 813	330 099	10 183
Brandenburg	200 401	156 119	34 655	8 377	1 250	11 165	189 236	11 522
Bremen	58 880	47 763	10 411	590	116	3 088	55 792	746
Hamburg 1)	182 350	147 554	32 204	1 401	1 191	17 863	164 487	2 624
Hessen	354 505	256 974	69 309	6 359	21 863	12 747	341 758	4 301
Mecklenburg-Vorpommern	108 986	82 893	19 997	1 982	4 114	5 300	103 686	1 952
Niedersachsen	458 790	365 942	78 241	9 075	5 532	23 808	434 982	5 561
OLG-Bezirk								
Braunschweig	85 037	67 465	15 133	1 083	1 356	5 335	79 702	1 244
Celle	240 565	194 725	39 673	3 538	2 629	11 693	228 872	1 837
Oldenburg	133 188	103 752	23 435	4 454	1 547	6 780	126 408	2 480
Nordrhein-Westfalen	1 120 623	873 100	208 855	25 636	13 032	50 124	1 070 499	45 326
OLG-Bezirk								
Düsseldorf	312 990	252 176	46 609	10 692	3 513	13 419	299 571	10 419
Hamm	519 547	410 295	92 412	8 938	7 902	24 735	494 812	23 377
Köln	288 086	210 629	69 834	6 006	1 617	11 970	276 116	11 530
Rheinland-Pfalz	268 581	203 956	51 679	5 514	7 432	16 031	252 550	4 755
OLG-Bezirk								
Koblenz	166 117	127 272	28 887	3 786	6 172	8 738	157 379	2 501
Zweibrücken	102 464	76 684	22 792	1 728	1 260	7 293	95 171	2 254
Saarland	56 605	46 767	8 806	1 027	5	695	55 910	145
Sachsen	267 192	218 621	43 612	3 561	1 398	15 074	252 118	2 236
Sachsen-Anhalt	158 725	131 978	24 429	1 694	624	8 184	150 541	2 038
Schleswig-Holstein	157 518	130 084	24 445	2 495	494	5 681	151 837	3 667
Thüringen	141 058	114 851	22 990	2 584	633	4 840	136 218	1 342

1) Für Hamburg einschließlich insgesamt 9.568 Verfahren aus vorangegangenen Berichtsjahren; bitte Vorbemerkung beachten.

2 Von der Staatsanwaltschaft beim Landgericht und von der Amtsanwaltschaft erledigte Ermittlungsverfahren

2.1 Art der Einleitung und Art der Strafsachen

2.1.1 Einleitungsbehörde, besondere Arten der Einleitung 2005

2.1.1.2 Prozent

Land —— Oberlandesgerichtsbezirk	Ins- gesamt	Erledigte Verfahren						
		sie wurden eingeleitet durch				davon waren		durch Trennung innerhalb der Erhebungs- einheit angefallene Verfahren
		Polizei- behörde	Staats-bzw. Amtsanwalt- schaft	Steuer- bzw. Zoll- fahndungs- stelle	Ver- waltungs- behörde	wiederaufgenommene, die		
						vorläufig ein- gestellt waren	nicht ein- gestellt waren	
Deutschland 1).....	100	80,0	16,8	1,9	1,3	4,6	95,4	2,2
Früheres Bundesgebiet einschl. Gesamt-Berlin 1).....	100	80,0	16,8	1,8	1,4	4,5	95,5	2,2
Neue Länder	100	80,4	16,6	2,1	0,9	5,1	94,9	2,2
Baden-Württemberg	100	84,7	13,5	1,5	0,3	3,5	96,5	1,0
OLG-Bezirk								
Karlsruhe	100	81,4	16,0	2,2	0,3	3,9	96,1	0,9
Stuttgart	100	87,9	11,0	0,8	0,3	3,1	96,9	1,1
Bayern	100	82,9	14,5	1,8	0,7	3,7	96,3	1,6
OLG-Bezirk								
München	100	82,0	15,4	1,9	0,7	3,7	96,3	1,8
Nürnberg	100	84,6	12,8	1,7	0,9	4,0	96,0	1,3
Bamberg	100	83,9	13,9	1,9	0,4	3,5	96,5	1,5
Berlin	100	83,6	14,7	1,1	0,5	4,6	95,4	2,9
Brandenburg	100	77,9	17,3	4,2	0,6	5,6	94,4	5,7
Bremen	100	81,1	17,7	1,0	0,2	5,2	94,8	1,3
Hamburg 1)	100	80,9	17,7	0,8	0,7	9,8	90,2	1,4
Hessen	100	72,5	19,6	1,8	6,2	3,6	96,4	1,2
Mecklenburg-Vorpommern	100	76,1	18,3	1,8	3,8	4,9	95,1	1,8
Niedersachsen	100	79,8	17,1	2,0	1,2	5,2	94,8	1,2
OLG-Bezirk								
Braunschweig	100	79,3	17,8	1,3	1,6	6,3	93,7	1,5
Celle	100	80,9	16,5	1,5	1,1	4,9	95,1	0,8
Oldenburg	100	77,9	17,6	3,3	1,2	5,1	94,9	1,9
Nordrhein-Westfalen	100	77,9	18,6	2,3	1,2	4,5	95,5	4,0
OLG-Bezirk								
Düsseldorf	100	80,6	14,9	3,4	1,1	4,3	95,7	3,3
Hamm	100	79,0	17,8	1,7	1,5	4,8	95,2	4,5
Köln	100	73,1	24,2	2,1	0,6	4,2	95,8	4,0
Rheinland-Pfalz	100	75,9	19,2	2,1	2,8	6,0	94,0	1,8
OLG-Bezirk								
Koblenz	100	76,6	17,4	2,3	3,7	5,3	94,7	1,5
Zweibrücken	100	74,8	22,2	1,7	1,2	7,1	92,9	2,2
Saarland	100	82,6	15,6	1,8	0,0	1,2	98,8	0,3
Sachsen	100	81,8	16,3	1,3	0,5	5,6	94,4	0,8
Sachsen-Anhalt	100	83,1	15,4	1,1	0,4	5,2	94,8	1,3
Schleswig-Holstein	100	82,6	15,5	1,6	0,3	3,6	96,4	2,3
Thüringen	100	81,4	16,3	1,8	0,4	3,4	96,6	1,0

1) Für Hamburg einschließlich insgesamt 9.568 Verfahren aus vorangegangenen Berichtsjahren; bitte Vorbemerkung beachten.

2 Von der Staatsanwaltschaft beim Landgericht und von

2.1 Art der Einleitung

2.1.2 Art der

Lfd. Nr.	Art der Strafsache 1)	Deutschland 2)	Früheres Bundesgeb. einschl. Gesamt-Berlin 2)	Neue Länder	Baden-Württemberg	
					zusammen	OLG- Karlsruhe
1	Erledigte Verfahren insgesamt	4 971 762	4 095 400	876 362	486 495	242 225
2	dar. Strafsachen der organisierten Kriminalität	1 368	198	180
3	Jugendschutzsachen.....	41 684	33 154	8 530	383	60
	<u>Erledigte Verfahren insgesamt nach Sachgebieten</u>					
	Staatsschutzsachen					
4	Staatsschutzsachen.....	3 824	2 563	1 261	304	189
5	Politische Strafsachen.....	26 079	18 336	7 743	1 439	549
6	Vergehen nach § 131 StGB.....	452	409	43	38	14
7	Sonstige Ermittlungsverfahren bei der Staatsanwaltschaft beim Oberlandesgericht/Bayer. Obersten Landesgericht.....	97	96	1	-	-
	Straftaten gegen die sexuelle Selbstbestimmung					
8	Straftaten gegen die sexuelle Selbstbestimmung	39 919	33 576	6 343	4 460	1 932
9	Verbreitung pornografischer Schriften (§ 184 bis 184c StGB).....	28 228	24 202	4 026	2 928	1 164
	Straftaten gegen das Leben und gegen die körperliche Unversehrtheit					
10	Kapitalverbrechen im Sinne von § 74 Abs. 2 GVG.....	5 213	4 522	691	549	223
11	Vorsätzliche Körperverletzungen.....	422 971	357 583	65 388	41 636	20 943
	Eigentums- und Vermögensdelikte					
12	Diebstahl und Unterschlagung.....	799 298	629 239	170 059	72 674	35 899
13	Betrug und Untreue.....	814 146	685 168	128 978	74 412	38 989
	Serien-, Banden- sowie Gewaltkriminalität					
14	Serien-, Banden- sowie Gewaltkriminalität mit mehreren Tätern (Straftaten mit Freiheitsstrafe von nicht unter 1 Jahr).....	28 537	20 584	7 953	795	423
15	Sonstige Straftaten der Serien-, Banden- sowie Gewaltkriminalität mit mehreren Tätern.....	36 952	28 382	8 570	1 090	307
	Straftaten im Straßenverkehr					
16	Verkehrsstraftaten mit fahrlässiger Tötung sowie gemeingefährliche Straftaten nach §§ 315 - 315d StGB 3).....	49 422	43 837	5 585	7 136	2 774
17	Sonstige Verkehrsstraftaten.....	893 099	735 286	157 813	100 470	49 670
	Wirtschafts- und Steuerstraftsachen, Geldwäschdelikte					
18	Wirtschaftsstraftsachen im Sinne von § 74c GVG.....	15 507	13 277	2 230	737	290
19	Sonstige Wirtschaftsstraftsachen.....	140 243	117 659	22 584	9 964	4 919
20	Steuerstraftsachen.....	22 459	14 756	7 703	974	427
21	Geldwäschdelikte.....	6 692	5 924	768	957	473
	Straftaten gegen die Umwelt					
22	Umweltschutzstraftsachen.....	20 709	17 285	3 424	2 192	586
	Korruptionsdelikte und Straftaten von Amtsträgern					
23	Korruptionsdelikte.....	3 023	2 656	367	164	77
24	Verfahren gegen Justizbedienstete o. ä. (ohne Korruptionsdelikte).....	28 322	23 313	5 009	2 976	1 445
	Einschleusung von Ausländern und Straftaten nach dem Aufenthalts-, dem Asylverfahrensgesetz und aus Freizügigkeitsgesetz					
25	Einschleusung von Ausländern.....	5 831	3 668	2 163	427	149
26	Sonstige Straftaten nach dem Ausländerrecht	133 036	103 680	29 356	15 962	10 715
	Straftaten nach dem Betäubungsmittelgesetz					
27	Straftaten nach dem BtMG, für die das Gesetz eine Freiheitsstrafe von nicht unter 1 Jahr vorsieht.....	37 964	34 091	3 873	4 752	2 109
28	Sonstige Straftaten nach dem BtMG.....	264 608	231 092	33 516	32 959	16 152
	Sonstige besondere Straftaten des Nebenstrafrechts					
29	Ärztесachen und Straftaten nach dem Heilpraktikergesetz.....	5 644	4 985	659	499	209
30	Pressestraftsachen.....	718	639	79	31	16
	Sonstige Strafsachen					
31	Allgemeine Strafsachen, für die das Gesetz eine Freiheitsstrafe von nicht unter 1 Jahr vorsieht.....	94 988	84 281	10 707	3 822	1 893
32	Verfahren gegen Strafmündige.....	74 109	61 855	12 254	9 424	5 492
33	Sonstige allgemeine Straftaten.....	969 672	792 456	177 216	92 724	44 197

1) Zur näheren Abgrenzung siehe Sachgebietskatalog im Anhang.

2) Für Hamburg einschließlich insgesamt 9.568 Verfahren aus vorangegangenen Berichtsjahren; bitte Vorbemerkung beachten.

3) Ausgenommen Vergehen nach § 315c Abs. 1 Nr. 1a StGB.

der Anwaltschaft erledigte Ermittlungsverfahren
und Art der Strafsachen
Strafsachen 2005

	Bayern				Berlin	Brandenburg	Bremen	Hamburg 2)	Hessen	Lfd. Nr.
Bezirk	zusammen	OLG-Bezirk								
Stuttgart		München	Nürnberg	Bamberg						
244 270	605 141	355 781	138 808	110 552	345 912	200 401	58 880	182 350	354 505	1
18	655	500	138	17	784	693	9	389	404	2
323	3 584	2 669	519	396	1	5 504	86	2 293	2 527	3
115	242	169	34	39	25	52	19	16	81	4
890	2 619	1 664	573	382	2 811	3 293	386	936	1 883	5
24	69	28	25	16	41	11	1	5	100	6
-	-	-	-	-	2	-	-	-	-	7
2 528	4 083	2 503	912	668	1 211	1 441	425	939	2 692	8
1 764	3 026	2 118	472	436	692	848	143	360	4 037	9
326	715	460	120	135	477	216	50	144	400	10
20 693	47 431	26 877	11 124	9 430	33 942	12 278	5 648	16 363	24 802	11
36 775	79 776	45 914	19 689	14 173	52 635	40 619	13 205	28 612	43 963	12
35 423	88 577	48 930	22 562	17 085	73 364	24 447	11 247	37 701	43 483	13
372	4 652	3 579	552	521	3 734	524	45	197	911	14
783	6 277	3 689	882	1 706	12 782	23	55	253	279	15
4 362	4 056	1 735	1 391	930	2 157	2 074	338	1 537	2 809	16
50 800	154 646	93 493	32 918	28 235	40 045	34 173	6 903	18 747	78 684	17
447	1 979	1 440	169	370	1 057	370	57	368	2 417	18
5 045	14 643	9 916	2 887	1 840	13 378	6 442	1 273	2 041	12 362	19
547	1 578	1 160	276	142	2 622	4 837	25	217	1 581	20
484	250	177	32	41	622	216	110	422	329	21
1 606	1 291	778	308	205	544	518	64	1 075	1 117	22
87	115	85	14	16	273	115	12	265	246	23
1 531	3 272	2 074	657	541	3 060	1 380	182	1 167	910	24
278	1 255	878	248	129	344	433	64	89	150	25
5 247	26 312	16 984	5 659	3 669	7 838	8 375	1 266	4 089	16 833	26
2 643	3 978	2 485	900	593	2 407	367	162	4 854	2 551	27
16 807	38 234	22 207	8 647	7 380	9 641	7 216	4 219	13 800	17 528	28
290	448	296	78	74	444	102	38	336	154	29
15	109	87	10	12	116	37	7	56	97	30
1 929	3 238	2 068	434	736	5 863	3 467	848	15 057	9 878	31
3 932	9 078	4 329	2 395	2 354	4 793	2 815	597	2 781	4 592	32
48 527	103 192	59 658	24 840	18 694	68 992	43 712	11 491	29 923	79 636	33

2 Von der Staatsanwaltschaft beim Landgericht und von

2.1 Art der Einleitung
noch: 2.1.2 Art der

Lfd. Nr.	Art der Strafsache 1)	Mecklen- burg- Vor- pommern	Niedersachsen				Nordrhein-	
			zusammen	OLG-Bezirk			zusammen	OLG- Düsseldorf
				Braun- schweig	Celle	Oldenburg		
1	Erledigte Verfahren insgesamt	108 986	458 790	85 037	240 565	133 188	1 120 623	312 990
2	dar. Strafsachen der organisierten Kriminalität	276	694	16	535	143	.	774
3	Jugendschutzsachen.....	562	4 029	252	2 452	1 325	18 479	5 222
	Erledigte Verfahren insgesamt nach Sachgebieten							
	Staatsschutzsachen							
4	Staatsschutzsachen.....	70	631	91	491	49	838	90
5	Politische Strafsachen.....	621	2 168	323	1 539	306	4 195	1 229
6	Vergehen nach § 131 StGB.....	-	23	1	20	2	91	46
7	Sonstige Ermittlungsverfahren bei der Staatsanwaltschaft bei den Oberlandesgericht/Bayer. Oberstes Landesgericht.....	1	-	-	-	-	-	-
	Straftaten gegen die sexuelle Selbstbestimmung							
8	Straftaten gegen die sexuelle Selbstbestimmung	959	3 929	829	2 005	1 095	10 794	2 773
9	Verbreitung pornografischer Schriften (§ 184 bis 184c StGB).....	355	3 374	139	2 945	290	6 605	2 001
	Straftaten gegen das Leben und gegen die körperliche Unversehrtheit							
10	Kapitalverbrechen im Sinne von § 74 Abs. 2 GVG.....	94	494	79	265	150	1 178	256
11	Vorsätzliche Körperverletzungen.....	10 245	40 020	7 456	20 605	11 959	97 921	27 330
	Eigentums- und Vermögensdelikte							
12	Diebstahl und Unterschlagung.....	22 321	73 622	14 181	38 124	21 317	190 510	55 229
13	Betrug und Untreue.....	13 682	80 072	11 061	48 758	20 253	213 335	61 379
	Serien-, Banden- sowie Gewaltkriminalität							
14	Serien-, Banden- sowie Gewaltkriminalität mit mehreren Tätern (Straftaten mit Freiheitsstrafe von nicht unter 1 Jahr).....	1 321	5 147	769	2 615	1 763	2 229	276
15	Serien-, Banden- sowie Gewaltkriminalität mit mehreren Tätern (sonstige Straftaten, ohne BtMG)	335	3 829	474	1 262	2 093	1 682	129
	Straftaten im Straßenverkehr							
16	Verkehrsstraftaten mit fahrlässiger Tötung sowie gemeingefährliche Straftaten nach §§ 315 - 315d StGB 3).....	429	5 739	1 048	3 410	1 281	12 999	3 127
17	Sonstige Verkehrsstraftaten.....	22 095	81 950	14 361	41 946	25 643	166 191	43 515
	Wirtschafts- und Steuerstraftsachen, Geldwäschdelikte							
18	Wirtschaftsstraftsachen im Sinne von § 74c GVG.....	289	729	135	318	276	4 506	1 149
19	Sonstige Wirtschaftsstraftsachen.....	2 929	12 418	2 124	6 445	3 849	34 387	7 206
20	Steuerstraftsachen.....	881	1 046	213	533	300	5 463	1 483
21	Geldwäschdelikte.....	97	609	83	342	184	1 977	654
	Straftaten gegen die Umwelt							
22	Umweltschutzstraftsachen.....	311	4 354	1 294	1 891	1 169	2 365	853
	Korruptionsdelikte und Straftaten von Amtsträgern							
23	Korruptionsdelikte.....	31	441	64	322	55	790	90
24	Verfahren gegen Justizbedienstete o. ä. (ohne Korruptionsdelikte).....	631	2 822	565	1 559	698	7 201	1 218
	Einschleusung von Ausländern und Straftaten nach dem Aufenthalt-, dem Asylverfahrensgesetz und aus Freizügigkeitsgesetz							
25	Einschleusung von Ausländern.....	140	309	39	177	93	529	96
26	Sonstige Straftaten nach dem Ausländerrecht	1 854	5 918	1 131	2 775	2 012	16 166	5 412
	Straftaten nach dem Betäubungsmittelgesetz							
27	Straftaten nach dem BtMG, für die das Gesetz eine Freiheitsstrafe von nicht unter 1 Jahr vorsieht.....	494	3 225	527	1 668	1 030	8 199	2 932
28	Sonstige Straftaten nach dem BtMG.....	4 269	23 061	3 633	12 116	7 312	63 288	20 786
	Sonstige besondere Straftaten des Nebenstrafrechts							
29	Ärztessachen und Straftaten nach dem Heilpraktikergesetz.....	87	574	110	312	152	2 074	553
30	Pressestraftsachen.....	7	45	5	37	3	104	8
	Sonstige Strafsachen							
31	Allgemeine Strafsachen, für die das Gesetz eine Freiheitsstrafe von nicht unter 1 Jahr vorsieht.....	2 245	4 756	785	2 440	1 531	33 815	12 191
32	Verfahren gegen Strafmündige.....	1 402	8 198	1 496	4 089	2 613	17 539	4 974
33	Sonstige allgemeine Straftaten.....	20 791	89 287	22 021	41 556	25 710	213 652	56 005

1) Zur näheren Abgrenzung siehe Sachgebietskatalog im Anhang.

2) Für Hamburg einschließlich insgesamt 9.568 Verfahren aus vorangegangenen Berichtsjahren; bitte Vorbemerkung beachten.

3) Ausgenommen Vergehen nach § 315c Abs. 1 Nr. 1a StGB.

der Anwaltschaft erledigte Ermittlungsverfahren
und Art der Strafsachen
Strafsachen 2005

Westfalen		Rheinland-Pfalz			Saarland	Sachsen	Sachsen- Anhalt	Schleswig- Holstein	Thüringen	Lfd Nr.
Bezirk		zusammen	OLG-Bezirk							
Hamm	Köln		Koblenz	Zweibrücken						
519 547	288 086	268 581	166 117	102 464	56 605	267 192	158 725	157 518	141 058	1
.	879	187	111	76	24	67	257	579	75	2
8 548	4 709	297	58	239	37	1 113	1 029	1 438	322	3
714	34	227	117	110	135	479	516	45	144	4
2 112	854	693	564	129	16	2 171	660	1 190	998	5
32	13	31	23	8	2	17	2	8	13	6
-	-	94	68	26	-	-	-	-	-	7
5 426	2 595	2 474	1 277	1 197	645	1 836	1 371	1 924	736	8
2 833	1 771	1 626	789	837	167	840	542	1 244	1 441	9
623	299	270	147	123	72	151	143	173	87	10
47 142	23 449	25 792	15 887	9 905	6 849	17 089	13 980	17 179	11 796	11
90 390	44 891	37 446	21 761	15 685	9 716	50 830	31 187	27 080	25 102	12
90 680	61 276	39 961	24 593	15 368	6 542	45 817	19 839	16 474	25 193	13
1 190	763	1 885	1 644	241	64	2 438	1 798	925	1 872	14
1 306	247	1 062	929	133	145	4 175	3 069	928	968	15
5 930	3 942	3 793	2 118	1 675	902	1 192	958	2 371	932	16
83 523	39 153	48 936	31 857	17 079	7 744	49 933	28 111	30 970	23 501	17
2 191	1 166	468	364	104	452	416	595	507	560	18
15 579	11 602	11 251	5 462	5 789	2 087	6 362	2 193	3 855	4 658	19
2 280	1 700	699	417	282	123	1 133	262	428	590	20
796	527	409	208	201	46	198	135	193	122	21
1 112	400	1 943	1 202	741	427	371	1 786	1 913	438	22
593	107	54	35	19	14	70	45	282	106	23
3 922	2 061	1 067	734	333	-	1 322	852	656	824	24
270	163	374	252	122	39	1 433	129	88	28	25
5 465	5 289	5 039	3 079	1 960	1 333	14 790	2 685	2 924	1 652	26
3 101	2 166	2 735	2 254	481	183	723	1 550	1 045	739	27
24 423	18 079	17 224	11 504	5 720	2 426	8 862	5 671	8 712	7 498	28
1 093	428	223	131	92	5	210	170	190	90	29
31	65	59	56	3	4	4	25	11	6	30
13 165	8 459	2 718	1 863	855	177	1 982	1 533	4 109	1 480	31
8 839	3 726	3 202	1 787	1 415	275	3 942	2 275	1 376	1 820	32
104 786	52 861	56 826	34 995	21 831	16 015	48 406	36 643	30 718	27 664	33

2 Von der Staatsanwaltschaft beim Landgericht und von

2.2 Art der
2.2.1 Staatsanwälte
2.2.1.1

Lfd. Nr.	Erledigungsart	Deutschland 1)	Früheres Bundesgebiet einschl. Gesamt-Berlin 1)	Neue Länder	Baden-Württem	
					zusammen	OLG-
						Karlsruhe
1	Erledigte Verfahren insgesamt	4 971 762	4 095 400	876 362	486 495	242 225
	<u>beendet durch</u>					
2	Anklage	580 837	475 416	105 421	45 990	18 599
3	vor dem Amtsgericht	569 852	465 752	104 100	44 836	18 038
4	Schöffengericht	31 667	27 181	4 486	3 521	1 489
5	Jugendschöffengericht	46 423	35 923	10 500	4 476	2 049
6	Strafrichter	299 965	245 438	54 527	20 730	7 507
7	Jugendrichter	191 797	157 210	34 587	16 109	6 993
8	vor dem Landgericht	10 985	9 664	1 321	1 154	561
9	Schwurgericht	1 087	939	148	134	51
10	Große Strafkammer	8 112	7 286	826	804	416
11	Jugendkammer	1 786	1 439	347	216	94
12	Antrag auf Erlass eines Strafbefehls	608 402	503 058	105 344	94 372	47 631
13	mit Freiheitsstrafe auf Bewährung	5 387	4 809	578	1 022	668
14	ohne Freiheitsstrafe	603 015	498 249	104 766	93 350	46 963
15	Einstellung mit Auflage gemäß	256 172	211 859	44 313	26 589	13 086
16	§ 153a Abs. 1 Satz 2 Nr.5 StPO (Täter-Opfer-Ausgleich)	9 100	7 129	1 971	363	226
17	§ 153a Abs. 1 Satz 2 Nr. 1 StPO (Schadenswiedergutmachung)	13 488	10 792	2 696	369	250
18	§ 153a Abs. 1 Satz 2 Nr. 2 StPO (Geldbetrag für gemeinnützige Einrichtung oder Staatskasse)	212 083	175 228	36 855	24 884	11 974
19	§ 153a Abs. 1 Satz 2 Nr. 3 StPO (sonst. gemeinnützige Leistung)	5 758	4 382	1 376	183	150
20	§ 153a Abs. 1 Satz 2 Nr. 4 StPO (Unterhaltspflicht)	1 209	972	237	96	45
21	§ 153a Abs. 1 Satz 2 Nr. 6 StPO (Teilnahme an einem Aufbauseminar nach § 2b Abs. 2 oder § 4 Abs. 8 Satz 4 StVG)	402	305	97	171	18
22	§ 153a Abs. 1 Satz 2 (sonstige Auflagen oder Weisungen)	3 387	2 923	464	68	41
23	§ 37 Abs. 1 BtMG bzw. § 38 Abs. 2 i.V.m. § 37 Abs.1 BtMG (Vorläufiges Absehen von der öffentlichen Klage)	81	73	8	11	10
24	§ 45 Abs. 3 JGG (Jugendrichterliche Maßnahme)	10 664	10 055	609	444	372
25	Einstellung ohne Auflage gemäß	1 079 773	878 465	201 308	92 809	50 745
26	§ 154b Abs. 1 - 3 StPO (Auslieferung/Ausweisung)	15 365	12 449	2 916	3 273	2 418
27	§ 154c StPO (Erpressung/Nötigung)	75	58	17	7	4
28	§ 153c StPO (Auslandstat)	725	541	184	72	49
29	§ 154d und e StPO (Zivil- oder verwaltungsrechtliche Vorfrage)	17 074	13 935	3 139	867	556
30	§ 153b Abs. 1 StPO, § 29 Abs. 5 BtMG (Absehen von Klage)	2 798	2 225	573	330	208
31	§ 154 Abs. 1 StPO (Unwesentliche Nebenstraftat)	341 298	275 294	66 004	23 481	10 835
32	§ 153 Abs. 1 StPO (Einstellung wegen Geringfügigkeit)	436 801	354 609	82 192	34 563	20 956
33	§ 45 Abs. 1 JGG (Absehen von der Verfolgung)	93 434	75 999	17 435	10 789	5 925
34	§ 45 Abs. 2 JGG (Erzieherische Maßnahme)	100 151	78 246	21 905	13 853	6 522
35	§ 31a Abs. 1 BtMG (Absehen von der Verfolgung)	72 052	65 109	6 943	5 574	3 272
36	Schuldunfähigkeit des Beschuldigten (§ 20 StGB)	8 441	7 488	953	827	637
37	Einstellung gemäß § 170 Abs. 2 StPO	1 320 994	1 092 630	228 364	115 198	56 931
	Antrag auf					
38	Eröffnung eines Sicherungsverfahrens	546	480	66	49	30
39	Durchführung eines objektiven Verfahrens	385	154	231	4	2
40	Entscheidung im beschleunigten Verfahren (§ 417 StPO)	29 913	24 605	5 308	685	358
41	vereinfachtes Jugendverfahren (§ 76 JGG)	18 650	16 476	2 174	2 875	1 888
	Sonstige Art der Erledigung					
42	Verweisung auf den Weg der Privatklage	170 951	139 123	31 828	18 281	8 255
43	Abgabe an die Verwaltungsbehörde als Ordnungswidrigkeit (§§ 41 Abs.2, 43 OWiG)	238 749	201 615	37 134	36 640	17 496
44	Abgabe an eine andere Staatsanwaltschaft	203 201	172 947	30 254	21 363	11 448
45	Vorläufige Einstellung	122 651	106 200	16 451	8 910	5 074
46	Verbindung mit einer anderen Sache	309 821	244 298	65 523	20 049	9 645
47	Anderweitige Erledigung	22 276	20 586	1 690	1 854	400

1) Für Hamburg einschließlich insgesamt 9.568 Verfahren aus vorangegangenen Berichtsjahren; bitte Vorbemerkung beachten.

der Anwaltschaft erledigte Ermittlungsverfahren

Erledigung 2005
und Anwälte
Anzahl

berg	Bayern				Berlin	Brandenburg	Bremen	Hamburg 1)	Hessen	Lfd. Nr.
Bezirk	zusammen	OLG - Bezirk								
Stuttgart		München	Nürnberg	Bamberg						
244 270	605 141	355 781	138 808	110 552	345 912	200 401	58 880	182 350	354 505	1
27 391	67 805	37 910	17 668	12 227	33 565	23 924	5 755	19 675	37 308	2
26 798	66 203	36 948	17 325	11 930	32 794	23 664	5 642	19 198	36 253	3
2 032	4 094	2 452	838	804	1 766	711	317	1 132	2 142	4
2 427	5 771	3 322	1 361	1 088	2 372	2 320	399	739	2 141	5
13 223	33 387	17 919	9 208	6 260	18 392	12 105	3 420	13 314	20 634	6
9 116	22 951	13 255	5 918	3 778	10 264	8 528	1 506	4 013	11 336	7
593	1 602	962	343	297	771	260	113	477	1 055	8
83	186	128	33	25	59	23	19	59	75	9
388	1 225	725	276	224	577	177	85	387	875	10
122	191	109	34	48	135	60	9	31	105	11
46 741	95 734	52 687	25 040	18 007	30 878	20 352	7 979	14 937	35 901	12
354	1 387	910	366	111	280	58	96	25	144	13
46 387	94 347	51 777	24 674	17 896	30 598	20 294	7 883	14 912	35 757	14
13 503	43 665	26 705	9 775	7 185	5 678	9 400	3 097	6 452	21 479	15
137	726	590	16	120	77	561	20	541	421	16
119	212	69	35	108	360	933	126	470	1 240	17
12 910	37 771	23 637	8 479	5 655	5 068	7 402	2 737	5 043	17 337	18
33	116	62	35	19	100	132	39	78	528	19
51	74	32	18	24	52	85	2	15	56	20
153	5	5	-	-	-	-	-	1	15	21
27	312	71	224	17	5	99	30	56	771	22
1	3	1	1	1	1	2	4	2	12	23
72	4 446	2 238	967	1 241	15	186	139	246	1 099	24
42 064	86 894	51 003	21 575	14 316	54 688	42 453	16 059	59 148	87 558	25
855	2 488	1 734	306	448	779	904	119	342	1 252	26
3	1	-	-	1	1	12	1	3	3	27
23	147	115	28	4	56	33	1	23	25	28
311	2 253	1 272	550	431	790	522	96	534	1 998	29
122	133	71	41	21	148	196	105	49	76	30
12 646	29 928	16 942	7 543	5 443	17 980	13 816	5 837	25 789	24 284	31
13 607	30 988	19 044	6 901	5 043	22 252	17 481	5 548	19 184	40 226	32
4 864	4 694	3 425	497	772	5 725	3 783	1 328	5 139	6 595	33
7 331	11 815	5 902	4 670	1 243	1 837	3 154	702	2 501	6 055	34
2 302	4 447	2 498	1 039	910	5 120	2 552	2 322	5 584	7 044	35
190	1 089	714	233	142	1 793	172	28	423	649	36
58 267	160 672	95 964	35 963	28 745	102 760	59 838	10 620	46 243	88 987	37
19	177	105	42	30	29	9	17	24	24	38
2	5	5	-	-	-	1	1	-	-	39
327	9 264	5 856	869	2 539	3 022	3 090	1 028	2 228	2 790	40
987	4 829	2 747	747	1 335	1 544	668	590	990	1 181	41
10 026	17 990	10 344	3 950	3 696	6 006	6 265	2 677	6 415	9 973	42
19 144	56 413	34 009	11 180	11 224	2 170	6 078	1 956	174	19 049	43
9 915	24 739	15 792	4 132	4 815	10 831	10 921	2 493	5 134	22 940	44
3 836	9 664	5 757	2 315	1 592	8 405	3 886	1 599	6 707	13 427	45
10 404	24 451	15 653	4 235	4 563	82 101	13 086	4 936	13 391	12 543	46
1 454	1 750	530	1 084	136	2 442	258	45	409	696	47

2 Von der Staatsanwaltschaft beim Landgericht und von

2.2 Art der

2.2.1 Staatsanwälte

noch: 2.2.1.1

Lfd. Nr.	Erledigungsart	Mecklen- burg- Vor- pommern	Niedersachsen				Nordrhein-	
			zusammen	OLG-Bezirk			zusammen	OLG- Düsseldorf
				Braun- schweig	Celle	Oldenburg		
1	Erledigte Verfahren insgesamt	108 986	458 790	85 037	240 565	133 188	1 120 623	312 990
	<u>beendet durch</u>							
2	Anklage	13 421	52 792	9 353	27 153	16 286	163 195	40 682
3	vor dem Amtsgericht	13 246	51 795	9 198	26 654	15 943	160 746	40 038
4	Schöffengericht	711	2 532	407	1 201	924	8 727	2 173
5	Jugendschöffengericht	1 611	3 455	628	1 556	1 271	12 117	2 972
6	Strafrichter	6 087	23 594	4 184	11 970	7 440	87 177	19 536
7	Jugendrichter	4 837	22 214	3 979	11 927	6 308	52 725	15 357
8	vor dem Landgericht	175	997	155	499	343	2 449	644
9	Schwurgericht	27	103	17	64	22	215	49
10	Große Strafkammer	112	715	120	348	247	1 820	500
11	Jugendkammer	36	179	18	87	74	414	95
12	Antrag auf Erlass eines Strafbefehls	16 630	60 580	11 888	31 995	16 697	113 713	41 744
13	mit Freiheitsstrafe auf Bewährung	72	723	97	472	154	703	303
14	ohne Freiheitsstrafe	16 558	59 857	11 791	31 523	16 543	113 010	41 441
15	Einstellung mit Auflage gemäß	5 017	26 671	4 163	13 924	8 584	53 485	13 898
16	§ 153a Abs. 1 Satz 2 Nr.5 StPO (Täter-Opfer-Ausgleich)	51	977	153	305	519	1 998	219
17	§ 153a Abs. 1 Satz 2 Nr. 1 StPO (Schadenswiedergutmachung)	413	2 350	127	1 253	970	3 654	930
18	§ 153a Abs. 1 Satz 2 Nr. 2 StPO (Geldbetrag für gemeinnützige Einrichtung oder Staatskasse)	4 209	21 550	3 564	11 209	6 777	42 798	11 279
19	§ 153a Abs. 1 Satz 2 Nr. 3 StPO (sonstige gemeinnützige Leistung)	79	1 142	230	788	124	1 603	559
20	§ 153a Abs. 1 Satz 2 Nr. 4 StPO (Unterhaltungspflicht)	11	193	24	90	79	291	83
21	§ 153a Abs. 1 Satz 2 Nr. 6 StPO (Teilnahme an einem Aufbauseminar nach § 2b Abs. 2 oder § 4 Abs. 8 Satz 4 StVG)	12	72	11	54	7	33	12
22	§ 153a Abs. 1 Satz 2 (sonstige Auflagen oder Weisungen)	6	181	38	102	41	1 381	439
23	§ 37 Abs. 1 BtMG bzw. § 38 Abs. 2 i.V.m. § 37 Abs.1 BtMG (Vorläufiges Absehen von der öffentlichen Klage)	-	9	3	3	3	17	2
24	§ 45 Abs. 3 JGG (Jugendrichterliche Maßnahme)	236	197	13	120	64	1 710	375
25	Einstellung ohne Auflage gemäß	25 422	109 103	19 101	59 289	30 713	265 440	76 876
26	§ 154b Abs. 1 - 3 StPO (Auslieferung/Ausweisung)	141	870	114	593	163	2 324	835
27	§ 154c StPO (Erpressung/Nötigung)	-	9	3	5	1	28	10
28	§ 153c StPO (Auslandstat)	27	43	17	17	9	142	21
29	§ 154d und e StPO (Zivil- oder verwaltungsrechtliche Vorfrage)	326	2 386	716	1 025	645	3 025	501
30	§ 153b Abs. 1 StPO, § 29 Abs. 5 BtMG (Absehen von Klage)	68	452	93	270	89	487	84
31	§ 154 Abs. 1 StPO (Unwesentliche Nebenstraftat)	7 199	33 427	5 255	19 883	8 289	82 982	25 501
32	§ 153 Abs. 1 StPO (Einstellung wegen Geringfügigkeit)	10 995	41 718	8 072	22 260	11 386	114 746	30 850
33	§ 45 Abs. 1 JGG (Absehen von der Verfolgung)	2 906	9 898	1 264	4 910	3 724	23 381	6 371
34	§ 45 Abs. 2 JGG (Erzieherische Maßnahme)	2 875	11 601	2 550	5 090	3 961	19 430	6 511
35	§ 31a Abs. 1 BtMG (Absehen von der Verfolgung)	885	8 699	1 017	5 236	2 446	18 895	6 192
36	Schuldunfähigkeit des Beschuldigten (§ 20 StGB)	44	588	72	334	182	1 492	579
37	Einstellung gemäß § 170 Abs. 2 StPO	27 083	114 167	22 315	60 436	31 416	318 985	81 236
	Antrag auf							
38	Eröffnung eines Sicherungsverfahrens	9	29	8	14	7	81	12
39	Durchführung eines objektiven Verfahrens	219	-	-	-	-	143	140
40	Entscheidung im beschleunigten Verfahren (§ 417 StPO)	295	2 142	291	847	1 004	2 637	334
41	vereinfachtes Jugendverfahren (§ 76 JGG)	451	1 549	95	873	581	2 099	332
	Sonstige Art der Erledigung							
42	Verweisung auf den Weg der Privatklage	4 129	14 142	2 364	7 324	4 454	44 558	10 934
43	Abgabe an die Verwaltungsbehörde als Ordnungswidrigkeit (§§ 41 Abs.2, 43 OWiG)	5 107	28 699	5 687	13 448	9 564	20 470	8 150
44	Abgabe an eine andere Staatsanwaltschaft	3 070	16 827	2 988	8 938	4 901	47 871	14 695
45	Vorläufige Einstellung	1 553	9 523	1 702	5 497	2 324	37 607	9 673
46	Verbindung mit einer anderen Sache	5 974	20 868	4 875	9 679	6 314	39 739	10 949
47	Anderweitige Erledigung	562	1 110	135	814	161	9 108	2 756

Statistisches Bundesamt, Fachserie 10, R 2.6, 2005

der Anwaltschaft erledigte Ermittlungsverfahren

Erledigung 2005
und Anwälte
Anzahl

Westfalen		Rheinland-Pfalz			Saarland	Sachsen	Sachsen-Anhalt	Schleswig-Holstein	Thüringen	Lfd Nr.
Bezirk		zusammen	OLG-Bezirk							
Hamm	Köln		Koblenz	Zweibrücken						
519 547	288 086	268 581	166 117	102 464	56 605	267 192	158 725	157 518	141 058	1
83 446	39 067	24 700	17 369	7 331	6 052	32 212	18 390	18 579	17 474	2
82 131	38 577	24 074	16 952	7 122	5 889	31 838	18 128	18 322	17 224	3
4 744	1 810	1 684	1 153	531	467	1 392	828	799	844	4
6 658	2 487	2 435	1 795	640	649	3 022	1 785	1 369	1 762	5
44 374	23 267	12 399	8 693	3 706	3 232	18 549	8 888	9 159	8 898	6
26 355	11 013	7 556	5 311	2 245	1 541	8 875	6 627	6 995	5 720	7
1 315	490	626	417	209	163	374	262	257	250	8
105	61	56	37	19	8	43	31	25	24	9
950	370	493	335	158	118	258	134	187	145	10
260	59	77	45	32	37	73	97	45	81	11
49 660	22 309	29 939	19 638	10 301	6 302	34 388	16 903	12 723	17 071	12
232	168	321	269	52	54	200	138	54	110	13
49 428	22 141	29 618	19 369	10 249	6 248	34 188	16 765	12 669	16 961	14
27 022	12 565	14 156	8 831	5 325	1 588	16 172	9 152	8 999	4 572	15
1 249	530	1 321	807	514	71	455	748	614	156	16
1 857	867	1 140	675	465	31	278	776	840	296	17
21 554	9 965	11 235	7 100	4 135	1 194	14 982	6 421	5 611	3 841	18
630	414	241	120	121	4	248	774	348	143	19
139	69	151	100	51	8	30	83	34	28	20
15	6	-	-	-	2	80	-	6	5	21
683	259	57	19	38	-	44	293	62	22	22
7	8	3	3	-	-	-	3	11	3	23
888	447	8	7	1	278	55	54	1 473	78	24
111 149	77 415	51 548	30 224	21 324	13 331	63 948	37 115	41 887	32 370	25
912	577	445	324	121	319	1 643	59	238	169	26
13	5	1	1	-	-	4	-	4	1	27
76	45	17	8	9	5	107	11	10	6	28
1 724	800	1 279	825	454	133	754	779	574	758	29
372	31	135	116	19	180	195	64	130	50	30
35 632	21 849	17 442	9 467	7 975	3 963	24 573	10 592	10 181	9 824	31
49 144	34 752	19 283	11 612	7 671	6 452	23 698	16 194	19 649	13 824	32
8 214	8 796	3 441	1 953	1 488	911	4 459	3 536	4 098	2 751	33
9 317	3 602	7 283	4 359	2 924	823	7 506	3 978	2 346	4 392	34
5 745	6 958	2 222	1 559	663	545	1 009	1 902	4 657	595	35
424	489	255	150	105	104	494	173	240	70	36
151 275	86 474	77 318	46 804	30 514	15 492	64 202	47 339	42 188	29 902	37
51	18	37	29	8	8	29	14	5	5	38
2	1	-	-	-	-	1	8	1	2	39
1 511	792	566	165	401	6	374	1 338	237	211	40
1 114	653	184	181	3	171	556	298	464	201	41
21 294	12 330	8 942	5 409	3 533	2 562	8 815	6 685	7 577	5 934	42
10 910	1 410	18 971	13 383	5 588	5 120	12 087	6 374	11 953	7 488	43
22 034	11 142	12 864	7 928	4 936	1 315	6 165	4 678	6 570	5 420	44
19 372	8 562	6 063	3 456	2 607	1 203	6 429	2 872	3 092	1 711	45
15 982	12 808	20 210	12 158	8 052	3 228	20 799	7 212	2 782	18 452	46
4 301	2 051	2 828	392	2 436	123	521	174	221	175	47

2 Von der Staatsanwaltschaft beim Landgericht und von

2.2 Art der

2.2.1 Staatsanwälte

2.2.1.2

Lfd. Nr.	Erledigungsart	Deutschland 1)	Früheres Bundesgebiet einschl. Gesamt-Berlin 1)	Neue Länder	Baden-Württemberg	
					zusammen	OLG- Karlsruhe
1	Erledigte Verfahren insgesamt	100	100	100	100	100
	<u>beendet durch</u>					
2	Anklage	11,7	11,6	12,0	9,5	7,7
3	vor dem Amtsgericht	11,5	11,4	11,9	9,2	7,4
4	Schöffengericht	0,6	0,7	0,5	0,7	0,6
5	Jugendschöffengericht	0,9	0,9	1,2	0,9	0,8
6	Strafrichter	6,0	6,0	6,2	4,3	3,1
7	Jugendrichter	3,9	3,8	3,9	3,3	2,9
8	vor dem Landgericht	0,2	0,2	0,2	0,2	0,2
9	Schwurgericht	0,0	0,0	0,0	0,0	0,0
10	Große Strafkammer	0,2	0,2	0,1	0,2	0,2
11	Jugendkammer	0,0	0,0	0,0	0,0	0,0
12	Antrag auf Erlass eines Strafbefehls	12,2	12,3	12,0	19,4	19,7
13	mit Freiheitsstrafe auf Bewährung	0,1	0,1	0,1	0,2	0,3
14	ohne Freiheitsstrafe	12,1	12,2	12,0	19,2	19,4
15	Einstellung mit Auflage gemäß	5,2	5,2	5,1	5,5	5,4
16	§ 153a Abs. 1 Satz 2 Nr.5 StPO (Täter-Opfer-Ausgleich)	0,2	0,2	0,2	0,1	0,1
17	§ 153a Abs. 1 Satz 2 Nr. 1 StPO (Schadenswiedergutmachung)	0,3	0,3	0,3	0,1	0,1
18	§ 153a Abs. 1 Satz 2 Nr. 2 StPO (Geldbetrag für gemeinnützige Einrichtung oder Staatskasse)	4,3	4,3	4,2	5,1	4,9
19	§ 153a Abs. 1 Satz 2 Nr. 3 StPO (sonst. gemeinnützige Leistung)	0,1	0,1	0,2	0,0	0,1
20	§ 153a Abs. 1 Satz 2 Nr. 4 StPO (Unterhaltungspflicht)	0,0	0,0	0,0	0,0	0,0
21	§ 153a Abs. 1 Satz 2 Nr. 6 StPO (Teilnahme an einem Aufbauseminar nach § 2b Abs. 2 oder § 4 Abs. 8 Satz 4 StVG)	0,0	0,0	0,0	0,0	0,0
22	§ 153a Abs. 1 Satz 2 (sonstige Auflagen oder Weisungen)	0,1	0,1	0,1	0,0	0,0
23	§ 37 Abs. 1 BtMG bzw. § 38 Abs. 2 i.V.m. § 37 Abs.1 BtMG (Vorläufiges Absehen von der öffentlichen Klage)	0,0	0,0	0,0	0,0	0,0
24	§ 45 Abs. 3 JGG (Jugendrichterliche Maßnahme)	0,2	0,2	0,1	0,1	0,2
25	Einstellung ohne Auflage gemäß	21,7	21,5	23,0	19,1	20,9
26	§ 154b Abs. 1 - 3 StPO (Auslieferung/Ausweisung)	0,3	0,3	0,3	0,7	1,0
27	§ 154c StPO (Erpressung/Nötigung)	0,0	0,0	0,0	0,0	0,0
28	§ 153c StPO (Auslandstat)	0,0	0,0	0,0	0,0	0,0
29	§ 154d und e StPO (Zivil- oder verwaltungsrechtliche Vorfrage)	0,3	0,3	0,4	0,2	0,2
30	§ 153b Abs. 1 StPO, § 29 Abs. 5 BtMG (Absehen von Klage)	0,1	0,1	0,1	0,1	0,1
31	§ 154 Abs. 1 StPO (Unwesentliche Nebenstraftat)	6,9	6,7	7,5	4,8	4,5
32	§ 153 Abs. 1 StPO (Einstellung wegen Geringfügigkeit)	8,8	8,7	9,4	7,1	8,7
33	§ 45 Abs. 1 JGG (Absehen von der Verfolgung)	1,9	1,9	2,0	2,2	2,4
34	§ 45 Abs. 2 JGG (Erzieherische Maßnahme)	2,0	1,9	2,5	2,8	2,7
35	§ 31a Abs. 1 BtMG (Absehen von der Verfolgung)	1,4	1,6	0,8	1,1	1,4
36	Schuldunfähigkeit des Beschuldigten (§ 20 StGB)	0,2	0,2	0,1	0,2	0,3
37	Einstellung gemäß § 170 Abs. 2 StPO	26,6	26,7	26,1	23,7	23,5
	<u>Antrag auf</u>					
38	Eröffnung eines Sicherungsverfahrens	0,0	0,0	0,0	0,0	0,0
39	Durchführung eines objektiven Verfahrens	0,0	0,0	0,0	0,0	0,0
40	Entscheidung im beschleunigten Verfahren (§ 417 StPO)	0,6	0,6	0,6	0,1	0,1
41	vereinfachtes Jugendverfahren (§ 76 JGG)	0,4	0,4	0,2	0,6	0,8
	<u>Sonstige Art der Erledigung</u>					
42	Verweisung auf den Weg der Privatklage	3,4	3,4	3,6	3,8	3,4
43	Abgabe an die Verwaltungsbehörde als Ordnungswidrigkeit (§§ 41 Abs.2, 43 OWiG)	4,8	4,9	4,2	7,5	7,2
44	Abgabe an eine andere Staatsanwaltschaft	4,1	4,2	3,5	4,4	4,7
45	Vorläufige Einstellung	2,5	2,6	1,9	1,8	2,1
46	Verbindung mit einer anderen Sache	6,2	6,0	7,5	4,1	4,0
47	Anderweitige Erledigung	0,4	0,5	0,2	0,4	0,2

1) Für Hamburg einschließlich insgesamt 9.568 Verfahren aus vorangegangenen Berichtsjahren; bitte Vorbemerkung beachten.

der Anwaltschaft erledigte Ermittlungsverfahren

Erledigung 2005

und Anwälte

Prozent

berg	Bayern				Berlin	Brandenburg	Bremen	Hamburg 1)	Hessen	Lfd. Nr.
Bezirk	zusammen	OLG - Bezirk								
Stuttgart		München	Nürnberg	Bamberg						
100	100	100	100	100	100	100	100	100	100	1
11,2	11,2	10,7	12,7	11,1	9,7	11,9	9,8	10,8	10,5	2
11,0	10,9	10,4	12,5	10,8	9,5	11,8	9,6	10,5	10,2	3
0,8	0,7	0,7	0,6	0,7	0,5	0,4	0,5	0,6	0,6	4
1,0	1,0	0,9	1,0	1,0	0,7	1,2	0,7	0,4	0,6	5
5,4	5,5	5,0	6,6	5,7	5,3	6,0	5,8	7,3	5,8	6
3,7	3,8	3,7	4,3	3,4	3,0	4,3	2,6	2,2	3,2	7
0,2	0,3	0,3	0,2	0,3	0,2	0,1	0,2	0,3	0,3	8
0,0	0,0	0,0	0,0	0,0	0,0	0,0	0,0	0,0	0,0	9
0,2	0,2	0,2	0,2	0,2	0,2	0,1	0,1	0,2	0,2	10
0,0	0,0	0,0	0,0	0,0	0,0	0,0	0,0	0,0	0,0	11
19,1	15,8	14,8	18,0	16,3	8,9	10,2	13,6	8,2	10,1	12
0,1	0,2	0,3	0,3	0,1	0,1	0,0	0,2	0,0	0,0	13
19,0	15,6	14,6	17,8	16,2	8,8	10,1	13,4	8,2	10,1	14
5,5	7,2	7,5	7,0	6,5	1,6	4,7	5,3	3,5	6,1	15
0,1	0,1	0,2	0,0	0,1	0,0	0,3	0,0	0,3	0,1	16
0,0	0,0	0,0	0,0	0,1	0,1	0,5	0,2	0,3	0,3	17
5,3	6,2	6,6	6,1	5,1	1,5	3,7	4,6	2,8	4,9	18
0,0	0,0	0,0	0,0	0,0	0,0	0,1	0,1	0,0	0,1	19
0,0	0,0	0,0	0,0	0,0	0,0	0,0	0,0	0,0	0,0	20
0,1	0,0	0,0	-	-	-	-	-	0,0	0,0	21
0,0	0,1	0,0	0,2	0,0	0,0	0,0	0,1	0,0	0,2	22
0,0	0,0	0,0	0,0	0,0	0,0	0,0	0,0	0,0	0,0	23
0,0	0,7	0,6	0,7	1,1	0,0	0,1	0,2	0,1	0,3	24
17,2	14,4	14,3	15,5	12,9	15,8	21,2	27,3	32,4	24,7	25
0,4	0,4	0,5	0,2	0,4	0,2	0,5	0,2	0,2	0,4	26
0,0	0,0	-	-	0,0	0,0	0,0	0,0	0,0	0,0	27
0,0	0,0	0,0	0,0	0,0	0,0	0,0	0,0	0,0	0,0	28
0,1	0,4	0,4	0,4	0,4	0,2	0,3	0,2	0,3	0,6	29
0,0	0,0	0,0	0,0	0,0	0,0	0,1	0,2	0,0	0,0	30
5,2	4,9	4,8	5,4	4,9	5,2	6,9	9,9	14,1	6,9	31
5,6	5,1	5,4	5,0	4,6	6,4	8,7	9,4	10,5	11,3	32
2,0	0,8	1,0	0,4	0,7	1,7	1,9	2,3	2,8	1,9	33
3,0	2,0	1,7	3,4	1,1	0,5	1,6	1,2	1,4	1,7	34
0,9	0,7	0,7	0,7	0,8	1,5	1,3	3,9	3,1	2,0	35
0,1	0,2	0,2	0,2	0,1	0,5	0,1	0,0	0,2	0,2	36
23,9	26,6	27,0	25,9	26,0	29,7	29,9	18,0	25,4	25,1	37
0,0	0,0	0,0	0,0	0,0	0,0	0,0	0,0	0,0	0,0	38
0,0	0,0	0,0	-	-	-	0,0	0,0	-	-	39
0,1	1,5	1,6	0,6	2,3	0,9	1,5	1,7	1,2	0,8	40
0,4	0,8	0,8	0,5	1,2	0,4	0,3	1,0	0,5	0,3	41
4,1	3,0	2,9	2,8	3,3	1,7	3,1	4,5	3,5	2,8	42
7,8	9,3	9,6	8,1	10,2	0,6	3,0	3,3	0,1	5,4	43
4,1	4,1	4,4	3,0	4,4	3,1	5,4	4,2	2,8	6,5	44
1,6	1,6	1,6	1,7	1,4	2,4	1,9	2,7	3,7	3,8	45
4,3	4,0	4,4	3,1	4,1	23,7	6,5	8,4	7,3	3,5	46
0,6	0,3	0,1	0,8	0,1	0,7	0,1	0,1	0,2	0,2	47

2 Von der Staatsanwaltschaft beim Landgericht und von

2.2 Art der
2.2.1 Staatsanwälte
noch: 2.2.1.2

Lfd. Nr.	Erledigungsart	Mecklen- burg- Vor- pommern	Niedersachsen				Nordrhein-	
			zusammen	OLG-Bezirk			zusammen	OLG- Düsseldorf
				Braun- schweig	Celle	Oldenburg		
1	Erledigte Verfahren insgesamt	100	100	100	100	100	100	100
	beendet durch							
2	Anklage	12,3	11,5	11,0	11,3	12,2	14,6	13,0
3	vor dem Amtsgericht	12,2	11,3	10,8	11,1	12,0	14,3	12,8
4	Schöffengericht	0,7	0,6	0,5	0,5	0,7	0,8	0,7
5	Jugendschöffengericht	1,5	0,8	0,7	0,6	1,0	1,1	0,9
6	Strafrichter	5,6	5,1	4,9	5,0	5,6	7,8	6,2
7	Jugendrichter	4,4	4,8	4,7	5,0	4,7	4,7	4,9
8	vor dem Landgericht	0,2	0,2	0,2	0,2	0,3	0,2	0,2
9	Schwurgericht	0,0	0,0	0,0	0,0	0,0	0,0	0,0
10	Große Strafkammer	0,1	0,2	0,1	0,1	0,2	0,2	0,2
11	Jugendkammer	0,0	0,0	0,0	0,0	0,1	0,0	0,0
12	Antrag auf Erlass eines Strafbefehls	15,3	13,2	14,0	13,3	12,5	10,1	13,3
13	mit Freiheitsstrafe auf Bewährung	0,1	0,2	0,1	0,2	0,1	0,1	0,1
14	ohne Freiheitsstrafe	15,2	13,0	13,9	13,1	12,4	10,1	13,2
15	Einstellung mit Auflage gemäß	4,6	5,8	4,9	5,8	6,4	4,8	4,4
16	§ 153a Abs. 1 Satz 2 Nr.5 StPO (Täter-Opfer-Ausgleich)	0,0	0,2	0,2	0,1	0,4	0,2	0,1
17	§ 153a Abs. 1 Satz 2 Nr. 1 StPO (Schadenswiedergutmachung)	0,4	0,5	0,1	0,5	0,7	0,3	0,3
18	§ 153a Abs. 1 Satz 2 Nr. 2 StPO (Geldbetrag für gemeinnützige Einrichtung oder Staatskasse)	3,9	4,7	4,2	4,7	5,1	3,8	3,6
19	§ 153a Abs. 1 Satz 2 Nr. 3 StPO (sonst. gemeinnützige Leistung)	0,1	0,2	0,3	0,3	0,1	0,1	0,2
20	§ 153a Abs. 1 Satz 2 Nr. 4 StPO (Unterhaltspflicht)	0,0	0,0	0,0	0,0	0,1	0,0	0,0
21	§ 153a Abs. 1 Satz 2 Nr. 6 StPO (Teilnahme an einem Aufbauseminar nach § 2b Abs. 2 oder § 4 Abs. 8 Satz 4 StVG)	0,0	0,0	0,0	0,0	0,0	0,0	0,0
22	§ 153a Abs. 1 Satz 2 (sonstige Auflagen oder Weisungen)	0,0	0,0	0,0	0,0	0,0	0,1	0,1
23	§ 37 Abs. 1 BtMG bzw. § 38 Abs. 2 i.V.m. § 37 Abs.1 BtMG (Vorläufiges Absehen von der öffentlichen Klage)	-	0,0	0,0	0,0	0,0	0,0	0,0
24	§ 45 Abs. 3 JGG (Jugendrichterliche Maßnahme)	0,2	0,0	0,0	0,0	0,0	0,2	0,1
25	Einstellung ohne Auflage gemäß	23,3	23,8	22,5	24,6	23,1	23,7	24,6
26	§ 154b Abs. 1 - 3 StPO (Auslieferung/Ausweisung)	0,1	0,2	0,1	0,2	0,1	0,2	0,3
27	§ 154c StPO (Erpressung/Nötigung)	-	0,0	0,0	0,0	0,0	0,0	0,0
28	§ 153c StPO (Auslandstat)	0,0	0,0	0,0	0,0	0,0	0,0	0,0
29	§ 154d und e StPO (Zivil- oder verwaltungsrechtliche Vorfrage)	0,3	0,5	0,8	0,4	0,5	0,3	0,2
30	§ 153b Abs. 1 StPO, § 29 Abs. 5 BtMG (Absehen von Klage)	0,1	0,1	0,1	0,1	0,1	0,0	0,0
31	§ 154 Abs. 1 StPO (Unwesentliche Nebenstraftat)	6,6	7,3	6,2	8,3	6,2	7,4	8,1
32	§ 153 Abs. 1 StPO (Einstellung wegen Geringfügigkeit)	10,1	9,1	9,5	9,3	8,5	10,2	9,9
33	§ 45 Abs. 1 JGG (Absehen von der Verfolgung)	2,7	2,2	1,5	2,0	2,8	2,1	2,0
34	§ 45 Abs. 2 JGG (Erzieherische Maßnahme)	2,6	2,5	3,0	2,1	3,0	1,7	2,1
35	§ 31a Abs. 1 BtMG (Absehen von der Verfolgung)	0,8	1,9	1,2	2,2	1,8	1,7	2,0
36	Schuldunfähigkeit des Beschuldigten (§ 20 StGB)	0,0	0,1	0,1	0,1	0,1	0,1	0,2
37	Einstellung gemäß § 170 Abs. 2 StPO	24,8	24,9	26,2	25,1	23,6	28,5	26,0
	Antrag auf							
38	Eröffnung eines Sicherungsverfahrens	0,0	0,0	0,0	0,0	0,0	0,0	0,0
39	Durchführung eines objektiven Verfahrens	0,2	-	-	-	-	0,0	0,0
40	Entscheidung im beschleunigten Verfahren (§ 417 StPO)	0,3	0,5	0,3	0,4	0,8	0,2	0,1
41	vereinfachtes Jugendverfahren (§ 76 JGG)	0,4	0,3	0,1	0,4	0,4	0,2	0,1
	Sonstige Art der Erledigung							
42	Verweisung auf den Weg der Privatklage	3,8	3,1	2,8	3,0	3,3	4,0	3,5
43	Abgabe an die Verwaltungsbehörde als Ordnungswidrigkeit (§§ 41 Abs.2, 43 OWiG)	4,7	6,3	6,7	5,6	7,2	1,8	2,6
44	Abgabe an eine andere Staatsanwaltschaft	2,8	3,7	3,5	3,7	3,7	4,3	4,7
45	Vorläufige Einstellung	1,4	2,1	2,0	2,3	1,7	3,4	3,1
46	Verbindung mit einer anderen Sache	5,5	4,5	5,7	4,0	4,7	3,5	3,5
47	Anderweitige Erledigung	0,5	0,2	0,2	0,3	0,1	0,8	0,9

der Anwaltschaft erledigte Ermittlungsverfahren

Erledigung 2005
und Anwälte
Prozent

Westfalen		Rheinland-Pfalz			Saarland	Sachsen	Sachsen- Anhalt	Schleswig- Holstein	Thüringen	Lfd Nr.
Bezirk		zusammen	OLG-Bezirk							
Hamm	Köln		Koblenz	Zweibrücken						
100	100	100	100	100	100	100	100	100	100	1
16,1	13,6	9,2	10,5	7,2	10,7	12,1	11,6	11,8	12,4	2
15,8	13,4	9,0	10,2	7,0	10,4	11,9	11,4	11,6	12,2	3
0,9	0,6	0,6	0,7	0,5	0,8	0,5	0,5	0,5	0,6	4
1,3	0,9	0,9	1,1	0,6	1,1	1,1	1,1	0,9	1,2	5
8,5	8,1	4,6	5,2	3,6	5,7	6,9	5,6	5,8	6,3	6
5,1	3,8	2,8	3,2	2,2	2,7	3,3	4,2	4,4	4,1	7
0,3	0,2	0,2	0,3	0,2	0,3	0,1	0,2	0,2	0,2	8
0,0	0,0	0,0	0,0	0,0	0,0	0,0	0,0	0,0	0,0	9
0,2	0,1	0,2	0,2	0,2	0,2	0,1	0,1	0,1	0,1	10
0,1	0,0	0,0	0,0	0,0	0,1	0,0	0,1	0,0	0,1	11
9,6	7,7	11,1	11,8	10,1	11,1	12,9	10,6	8,1	12,1	12
0,0	0,1	0,1	0,2	0,1	0,1	0,1	0,1	0,0	0,1	13
9,5	7,7	11,0	11,7	10,0	11,0	12,8	10,6	8,0	12,0	14
5,2	4,4	5,3	5,3	5,2	2,8	6,1	5,8	5,7	3,2	15
0,2	0,2	0,5	0,5	0,5	0,1	0,2	0,5	0,4	0,1	16
0,4	0,3	0,4	0,4	0,5	0,1	0,1	0,5	0,5	0,2	17
4,1	3,5	4,2	4,3	4,0	2,1	5,6	4,0	3,6	2,7	18
0,1	0,1	0,1	0,1	0,1	0,0	0,1	0,5	0,2	0,1	19
0,0	0,0	0,1	0,1	0,0	0,0	0,0	0,1	0,0	0,0	20
0,0	0,0	-	-	-	0,0	0,0	-	0,0	0,0	21
0,1	0,1	0,0	0,0	0,0	-	0,0	0,2	0,0	0,0	22
0,0	0,0	0,0	0,0	-	-	-	0,0	0,0	0,0	23
0,2	0,2	0,0	0,0	0,0	0,5	0,0	0,0	0,9	0,1	24
21,4	26,9	19,2	18,2	20,8	23,6	23,9	23,4	26,6	22,9	25
0,2	0,2	0,2	0,2	0,1	0,6	0,6	0,0	0,2	0,1	26
0,0	0,0	0,0	0,0	-	-	0,0	-	0,0	0,0	27
0,0	0,0	0,0	0,0	0,0	0,0	0,0	0,0	0,0	0,0	28
0,3	0,3	0,5	0,5	0,4	0,2	0,3	0,5	0,4	0,5	29
0,1	0,0	0,1	0,1	0,0	0,3	0,1	0,0	0,1	0,0	30
6,9	7,6	6,5	5,7	7,8	7,0	9,2	6,7	6,5	7,0	31
9,5	12,1	7,2	7,0	7,5	11,4	8,9	10,2	12,5	9,8	32
1,6	3,1	1,3	1,2	1,5	1,6	1,7	2,2	2,6	2,0	33
1,8	1,3	2,7	2,6	2,9	1,5	2,8	2,5	1,5	3,1	34
1,1	2,4	0,8	0,9	0,6	1,0	0,4	1,2	3,0	0,4	35
0,1	0,2	0,1	0,1	0,1	0,2	0,2	0,1	0,2	0,0	36
29,1	30,0	28,8	28,2	29,8	27,4	24,0	29,8	26,8	21,2	37
0,0	0,0	0,0	0,0	0,0	0,0	0,0	0,0	0,0	0,0	38
0,0	0,0	-	-	-	-	0,0	0,0	0,0	0,0	39
0,3	0,3	0,2	0,1	0,4	0,0	0,1	0,8	0,2	0,1	40
0,2	0,2	0,1	0,1	0,0	0,3	0,2	0,2	0,3	0,1	41
4,1	4,3	3,3	3,3	3,4	4,5	3,3	4,2	4,8	4,2	42
2,1	0,5	7,1	8,1	5,5	9,0	4,5	4,0	7,6	5,3	43
4,2	3,9	4,8	4,8	4,8	2,3	2,3	2,9	4,2	3,8	44
3,7	3,0	2,3	2,1	2,5	2,1	2,4	1,8	2,0	1,2	45
3,1	4,4	7,5	7,3	7,9	5,7	7,8	4,5	1,8	13,1	46
0,8	0,7	1,1	0,2	2,4	0,2	0,2	0,1	0,1	0,1	47

2 Von der Staatsanwaltschaft beim Landgericht und von

2.2 Art der

2.2.2 Staatsanwälte

Lfd. Nr.	Erledigungsart	Deutschland 1)	Früheres Bundesgebiet einschl. Gesamt-Berlin 1)	Neue Länder	Baden-Württemberg	
					zusammen	OLG- Karlsruhe
						An
1	Erledigte Verfahren insgesamt	3 222 960	2 552 497	670 463	343 449	159 714
	<u>beendet durch</u>					
2	Anklage	457 632	367 710	89 922	38 458	15 451
3	vor dem Amtsgericht	446 647	358 046	88 601	37 304	14 890
8	vor dem Landgericht	10 985	9 664	1 321	1 154	561
12	Antrag auf Erlass eines Strafbefehls	305 086	239 014	66 072	57 456	26 966
15	Einstellung mit Auflage.....	134 414	105 708	28 706	15 425	6 288
16	dar. § 153a Abs. 1 Satz 2 Nr. 2 StPO (Geldbetrag für gemeinnützige Einrichtung oder Staatskasse)	109 586	84 984	24 602	14 063	5 428
25	Einstellung ohne Auflage	710 245	549 020	161 225	67 469	33 890
36	Schuldunfähigkeit des Beschuldigten (§ 20 StGB)	4 117	3 429	688	568	426
37	Einstellung gemäß § 170 Abs. 2 StPO	916 743	736 095	180 648	90 092	42 084
	<u>Antrag auf</u>					
38	Eröffnung eines Sicherungsverfahrens	525	465	60	43	27
39	Durchführung eines objektiven Verfahrens	292	151	141	4	2
40	Entscheidung im beschleunigten Verfahren (§ 417 StPO)	18 313	15 099	3 214	348	188
41	vereinfachtes Jugendverfahren (§ 76 JGG)	18 171	16 017	2 154	2 523	1 763
	<u>Sonstige Art der Erledigung</u>					
42	Verweisung auf den Weg der Privatklage	63 813	46 006	17 807	10 436	3 246
43	Abgabe an die Verwaltungsbehörde als Ordnungswidrigkeit (§§ 41 Abs.2, 43 OWiG)	116 081	95 060	21 021	18 319	8 710
44	Abgabe an eine andere Staatsanwaltschaft	167 111	140 732	26 379	17 928	9 546
45	Vorläufige Einstellung	77 029	63 801	13 228	6 670	3 492
46	Verbindung mit einer anderen Sache	217 208	159 409	57 799	16 040	7 319
47	Sonstige Erledigungsart	16 180	14 781	1 399	1 670	316
						Pro
1	Erledigte Verfahren insgesamt	100	100	100	100	100
	<u>beendet durch</u>					
2	Anklage	14,2	14,4	13,4	11,2	9,7
3	vor dem Amtsgericht	13,9	14,0	13,2	10,9	9,3
8	vor dem Landgericht	0,3	0,4	0,2	0,3	0,4
12	Antrag auf Erlass eines Strafbefehls	9,5	9,4	9,9	16,7	16,9
15	Einstellung mit Auflage.....	4,2	4,1	4,3	4,5	3,9
16	dar. § 153a Abs. 1 Satz 2 Nr. 2 StPO (Geldbetrag für gemeinnützige Einrichtung oder Staatskasse)	3,4	3,3	3,7	4,1	3,4
25	Einstellung ohne Auflage	22,0	21,5	24,0	19,6	21,2
36	Schuldunfähigkeit des Beschuldigten (§ 20 StGB)	0,1	0,1	0,1	0,2	0,3
37	Einstellung gemäß § 170 Abs. 2 StPO	28,4	28,8	26,9	26,2	26,3
	<u>Antrag auf</u>					
38	Eröffnung eines Sicherungsverfahrens	0,0	0,0	0,0	0,0	0,0
39	Durchführung eines objektiven Verfahrens	0,0	0,0	0,0	0,0	0,0
40	Entscheidung im beschleunigten Verfahren (§ 417 StPO)	0,6	0,6	0,5	0,1	0,1
41	vereinfachtes Jugendverfahren (§ 76 JGG)	0,6	0,6	0,3	0,7	1,1
	<u>Sonstige Art der Erledigung</u>					
42	Verweisung auf den Weg der Privatklage	2,0	1,8	2,7	3,0	2,0
43	Abgabe an die Verwaltungsbehörde als Ordnungswidrigkeit (§§ 41 Abs.2, 43 OWiG)	3,6	3,7	3,1	5,3	5,5
44	Abgabe an eine andere Staatsanwaltschaft	5,2	5,5	3,9	5,2	6,0
45	Vorläufige Einstellung	2,4	2,5	2,0	1,9	2,2
46	Verbindung mit einer anderen Sache	6,7	6,2	8,6	4,7	4,6
47	Sonstige Erledigungsart	0,5	0,6	0,2	0,5	0,2

*) In Bayern und Sachsen keine Amtsanwälte.

1) Für Hamburg einschließlich insgesamt 9.568 Verfahren aus vorangegangenen Berichtsjahren; bitte Vorbemerkung beachten.

der Amtsanwaltschaft erledigte Ermittlungsverfahren

Erledigung 2005
allein *)

	Bayern									
Bezirk	zusammen	OLG-Bezirk			Berlin	Brandenburg	Bremen	Hamburg 1)	Hessen	Lfd. Nr.
Stuttgart		München	Nürnberg	Bamberg						

zahl

183 735	605 141	355 781	138 808	110 552	168 562	131 314	30 201	87 392	169 403	1
23 007	67 805	37 910	17 668	12 227	21 791	18 341	4 369	13 379	25 936	2
22 414	66 203	36 948	17 325	11 930	21 020	18 081	4 256	12 902	24 881	3
593	1 602	962	343	297	771	260	113	477	1 055	8
30 490	95 734	52 687	25 040	18 007	7 657	8 903	2 237	4 361	6 523	12
9 137	43 665	26 705	9 775	7 185	1 064	4 361	501	1 205	6 497	15
8 635	37 771	23 637	8 479	5 655	897	3 448	279	730	4 291	16
33 579	86 894	51 003	21 575	14 316	28 509	30 388	8 995	27 949	42 556	25
142	1 089	714	233	142	326	77	6	136	291	36
48 008	160 672	95 964	35 963	28 745	45 869	41 770	6 751	23 626	54 417	37
16	177	105	42	30	29	8	13	24	23	38
2	5	5	-	-	-	1	-	-	-	39
160	9 264	5 856	869	2 539	255	2 426	958	1 659	849	40
760	4 829	2 747	747	1 335	1 485	668	590	990	1 181	41
7 190	17 990	10 344	3 950	3 696	690	1 380	250	473	1 566	42
9 609	56 413	34 009	11 180	11 224	126	1 860	175	94	2 110	43
8 382	24 739	15 792	4 132	4 815	8 763	8 644	1 972	4 186	13 965	44
3 178	9 664	5 757	2 315	1 592	4 089	2 632	740	3 060	5 811	45
8 721	24 451	15 653	4 235	4 563	45 816	9 681	2 614	5 998	7 292	46
1 354	1 750	530	1 084	136	2 093	174	30	252	386	47

zent

100	100	100	100	100	100	100	100	100	100	1
12,5	11,2	10,7	12,7	11,1	12,9	14,0	14,5	15,3	15,3	2
12,2	10,9	10,4	12,5	10,8	12,5	13,8	14,1	14,8	14,7	3
0,3	0,3	0,3	0,2	0,3	0,5	0,2	0,4	0,5	0,6	8
16,6	15,8	14,8	18,0	16,3	4,5	6,8	7,4	5,0	3,9	12
5,0	7,2	7,5	7,0	6,5	0,6	3,3	1,7	1,4	3,8	15
4,7	6,2	6,6	6,1	5,1	0,5	2,6	0,9	0,8	2,5	16
18,3	14,4	14,3	15,5	12,9	16,9	23,1	29,8	32,0	25,1	25
0,1	0,2	0,2	0,2	0,1	0,2	0,1	0,0	0,2	0,2	36
26,1	26,6	27,0	25,9	26,0	27,2	31,8	22,4	27,0	32,1	37
0,0	0,0	0,0	0,0	0,0	0,0	0,0	0,0	0,0	0,0	38
0,0	0,0	0,0	-	-	-	0,0	-	-	-	39
0,1	1,5	1,6	0,6	2,3	0,2	1,8	3,2	1,9	0,5	40
0,4	0,8	0,8	0,5	1,2	0,9	0,5	2,0	1,1	0,7	41
3,9	3,0	2,9	2,8	3,3	0,4	1,1	0,8	0,5	0,9	42
5,2	9,3	9,6	8,1	10,2	0,1	1,4	0,6	0,1	1,2	43
4,6	4,1	4,4	3,0	4,4	5,2	6,6	6,5	4,8	8,2	44
1,7	1,6	1,6	1,7	1,4	2,4	2,0	2,5	3,5	3,4	45
4,7	4,0	4,4	3,1	4,1	27,2	7,4	8,7	6,9	4,3	46
0,7	0,3	0,1	0,8	0,1	1,2	0,1	0,1	0,3	0,2	47

2 Von der Staatsanwaltschaft beim Landgericht und von

2.2 Art der
noch: 2.2.2 Staatsanwälte

Lfd. Nr.	Erledigungsart	Mecklen- burg- Vor- pommern	Niedersachsen				Nordrhein-	
			zusammen	OLG-Bezirk			zusammen	Düsseldorf
				Braun- schweig	Celle	Oldenburg		
								An
1	Erledigte Verfahren insgesamt	64 309	259 518	48 181	133 951	77 386	594 494	167 072
	<u>beendet durch</u>							
2	Anklage	9 758	42 284	7 385	21 976	12 923	114 752	30 576
3	vor dem Amtsgericht	9 583	41 287	7 230	21 477	12 580	112 303	29 932
8	vor dem Landgericht	175	997	155	499	343	2 449	644
12	Antrag auf Erlass eines Strafbefehls	6 086	20 679	4 035	10 766	5 878	26 470	11 436
15	Einstellung mit Auflage.....	2 226	10 563	1 924	5 230	3 409	15 339	4 224
16	dar. § 153a Abs. 1 Satz 2 Nr. 2 StPO (Geldbetrag für gemeinnützige Einrichtung oder Staatskasse)	1 800	8 602	1 659	4 047	2 896	10 777	2 990
25	Einstellung ohne Auflage	16 026	66 473	11 156	34 601	20 716	148 131	44 488
36	Schuldunfähigkeit des Beschuldigten (§ 20 StGB)	22	256	25	168	63	487	245
37	Einstellung gemäß § 170 Abs. 2 StPO	18 128	74 804	15 149	39 018	20 637	188 730	48 360
	Antrag auf							
38	Eröffnung eines Sicherungsverfahrens	4	27	8	13	6	80	12
39	Durchführung eines objektiven Verfahrens	134	-	-	-	-	141	140
40	Entscheidung im beschleunigten Verfahren (§ 417 StPO)	79	1 012	48	444	520	411	18
41	vereinfachtes Jugendverfahren (§ 76 JGG)	436	1 544	95	869	580	2 096	330
	Sonstige Art der Erledigung							
42	Verweisung auf den Weg der Privatklage	879	2 455	388	1 314	753	6 641	1 592
43	Abgabe an die Verwaltungsbehörde als Ordnungswidrigkeit (§§ 41 Abs.2, 43 OWiG)	2 135	4 776	1 065	2 365	1 346	3 668	1 666
44	Abgabe an eine andere Staatsanwaltschaft	2 718	14 059	2 395	7 621	4 043	37 281	11 917
45	Vorläufige Einstellung	915	5 017	955	2 812	1 250	21 939	4 825
46	Verbindung mit einer anderen Sache	4 290	14 950	3 454	6 337	5 159	22 182	5 277
47	Sonstige Erledigungsart	473	619	99	417	103	6 146	1 966
								Pro
1	Erledigte Verfahren insgesamt	100	100	100	100	100	100	100
	<u>beendet durch</u>							
2	Anklage	15,2	16,3	15,3	16,4	16,7	19,3	18,3
3	vor dem Amtsgericht	14,9	15,9	15,0	16,0	16,3	18,9	17,9
8	vor dem Landgericht	0,3	0,4	0,3	0,4	0,4	0,4	0,4
12	Antrag auf Erlass eines Strafbefehls	9,5	8,0	8,4	8,0	7,6	4,5	6,8
15	Einstellung mit Auflage.....	3,5	4,1	4,0	3,9	4,4	2,6	2,5
16	dar. § 153a Abs. 1 Satz 2 Nr. 2 StPO (Geldbetrag für gemeinnützige Einrichtung oder Staatskasse)	2,8	3,3	3,4	3,0	3,7	1,8	1,8
25	Einstellung ohne Auflage	24,9	25,6	23,2	25,8	26,8	24,9	26,6
36	Schuldunfähigkeit des Beschuldigten (§ 20 StGB)	0,0	0,1	0,1	0,1	0,1	0,1	0,1
37	Einstellung gemäß § 170 Abs. 2 StPO	28,2	28,8	31,4	29,1	26,7	31,7	28,9
	Antrag auf							
38	Eröffnung eines Sicherungsverfahrens	0,0	0,0	0,0	0,0	0,0	0,0	0,0
39	Durchführung eines objektiven Verfahrens	0,2	-	-	-	-	0,0	0,1
40	Entscheidung im beschleunigten Verfahren (§ 417 StPO)	0,1	0,4	0,1	0,3	0,7	0,1	0,0
41	vereinfachtes Jugendverfahren (§ 76 JGG)	0,7	0,6	0,2	0,6	0,7	0,4	0,2
	Sonstige Art der Erledigung							
42	Verweisung auf den Weg der Privatklage	1,4	0,9	0,8	1,0	1,0	1,1	1,0
43	Abgabe an die Verwaltungsbehörde als Ordnungswidrigkeit (§§ 41 Abs.2, 43 OWiG)	3,3	1,8	2,2	1,8	1,7	0,6	1,0
44	Abgabe an eine andere Staatsanwaltschaft	4,2	5,4	5,0	5,7	5,2	6,3	7,1
45	Vorläufige Einstellung	1,4	1,9	2,0	2,1	1,6	3,7	2,9
46	Verbindung mit einer anderen Sache	6,7	5,8	7,2	4,7	6,7	3,7	3,2
47	Sonstige Erledigungsart	0,7	0,2	0,2	0,3	0,1	1,0	1,2

*) In Bayern und Sachsen keine Amtsanwälte.

der Amtsanwaltschaft erledigte Ermittlungsverfahren

Erledigung 2005
allein *)

Westfalen		Rheinland-Pfalz			Saarland	Sachsen	Sachsen-Anhalt	Schleswig-Holstein	Thüringen	Lfd.Nr.
Bezirk		zusammen	OLG-Bezirk							
Hamm	Köln		Koblenz	Zweibrücken						

zahl

272 147	155 275	157 692	95 456	62 236	46 445	267 192	88 910	90 200	118 738	1
58 114	26 062	19 062	13 524	5 538	5 222	32 212	13 757	14 652	15 854	2
56 799	25 572	18 436	13 107	5 329	5 059	31 838	13 495	14 395	15 604	3
1 315	490	626	417	209	163	374	262	257	250	8
10 141	4 893	10 469	6 922	3 547	4 212	34 388	5 425	3 216	11 270	12
7 469	3 646	5 668	3 443	2 225	1 319	16 172	2 831	4 462	3 116	15
5 263	2 524	4 493	2 840	1 653	985	14 982	1 921	2 096	2 451	16
60 999	42 644	32 818	18 630	14 188	12 065	63 948	22 257	27 161	28 606	25
130	112	80	39	41	99	494	33	91	62	36
88 017	52 353	51 578	30 966	20 612	14 152	64 202	29 953	25 404	26 595	37
51	17	37	29	8	7	29	14	5	5	38
1	-	-	-	-	-	1	3	1	2	39
43	350	122	39	83	4	374	198	217	137	40
1 113	653	184	181	3	131	556	295	464	199	41
3 074	1 975	1 409	802	607	1 814	8 815	1 512	2 282	5 221	42
1 530	472	4 771	2 865	1 906	1 817	12 087	1 580	2 791	3 359	43
16 426	8 938	11 012	6 696	4 316	1 266	6 165	3 906	5 561	4 946	44
12 673	4 441	3 750	2 190	1 560	1 162	6 429	1 716	1 899	1 536	45
9 431	7 474	15 143	8 848	6 295	3 065	20 799	5 354	1 858	17 675	46
2 935	1 245	1 589	282	1 307	110	521	76	136	155	47

zent

100	100	100	100	100	100	100	100	100	100	1
21,4	16,8	12,1	14,2	8,9	11,2	12,1	15,5	16,2	13,4	2
20,9	16,5	11,7	13,7	8,6	10,9	11,9	15,2	16,0	13,1	3
0,5	0,3	0,4	0,4	0,3	0,4	0,1	0,3	0,3	0,2	8
3,7	3,2	6,6	7,3	5,7	9,1	12,9	6,1	3,6	9,5	12
2,7	2,3	3,6	3,6	3,6	2,8	6,1	3,2	4,9	2,6	15
1,9	1,6	2,8	3,0	2,7	2,1	5,6	2,2	2,3	2,1	16
22,4	27,5	20,8	19,5	22,8	26,0	23,9	25,0	30,1	24,1	25
0,0	0,1	0,1	0,0	0,1	0,2	0,2	0,0	0,1	0,1	36
32,3	33,7	32,7	32,4	33,1	30,5	24,0	33,7	28,2	22,4	37
0,0	0,0	0,0	0,0	0,0	0,0	0,0	0,0	0,0	0,0	38
0,0	-	-	-	-	-	0,0	0,0	0,0	0,0	39
0,0	0,2	0,1	0,0	0,1	0,0	0,1	0,2	0,2	0,1	40
0,4	0,4	0,1	0,2	0,0	0,3	0,2	0,3	0,5	0,2	41
1,1	1,3	0,9	0,8	1,0	3,9	3,3	1,7	2,5	4,4	42
0,6	0,3	3,0	3,0	3,1	3,9	4,5	1,8	3,1	2,8	43
6,0	5,8	7,0	7,0	6,9	2,7	2,3	4,4	6,2	4,2	44
4,7	2,9	2,4	2,3	2,5	2,5	2,4	1,9	2,1	1,3	45
3,5	4,8	9,6	9,3	10,1	6,6	7,8	6,0	2,1	14,9	46
1,1	0,8	1,0	0,3	2,1	0,2	0,2	0,1	0,2	0,1	47

2 Von der Staatsanwaltschaft beim Landgericht und von

2.2 Art der
2.2.3 Amtsanwälte

Lfd. Nr.	Erledigungsart	Deutschland 1)	Früheres Bundesgebiet einschl. Gesamt-Berlin 1)	Neue Länder	Baden-Württemberg	
					zusammen	OLG- Karlsruhe
						An
1	Erledigte Verfahren insgesamt	1 748 802	1 542 903	205 899	143 046	82 511
	<u>beendet durch</u>					
2	Anklage	123 205	107 706	15 499	7 532	3 148
3	vor dem Amtsgericht	123 205	107 706	15 499	7 532	3 148
8	vor dem Landgericht	-	-	-	-	-
12	Antrag auf Erlass eines Strafbefehls	303 316	264 044	39 272	36 916	20 665
15	Einstellung mit Auflage.....	121 758	106 151	15 607	11 164	6 798
16	dar. § 153a Abs. 1 Satz 2 Nr. 2 StPO (Geldbetrag für gemeinnützige Einrichtung oder Staatskasse)	102 497	90 244	12 253	10 821	6 546
25	Einstellung ohne Auflage	369 528	329 445	40 083	25 340	16 855
36	Schuldunfähigkeit des Beschuldigten (§ 20 StGB)	4 324	4 059	265	259	211
37	Einstellung gemäß § 170 Abs. 2 StPO	404 251	356 535	47 716	25 106	14 847
	Antrag auf					
38	Eröffnung eines Sicherungsverfahrens	21	15	6	6	3
39	Durchführung eines objektiven Verfahrens	93	3	90	-	-
40	Entscheidung im beschleunigten Verfahren (§ 417 StPO)	11 600	9 506	2 094	337	170
41	vereinfachtes Jugendverfahren (§ 76 JGG)	479	459	20	352	125
	Sonstige Art der Erledigung					
42	Verweisung auf den Weg der Privatklage	107 138	93 117	14 021	7 845	5 009
43	Abgabe an die Verwaltungsbehörde als Ordnungswidrigkeit (§§ 41 Abs.2, 43 OWiG)	122 668	106 555	16 113	18 321	8 786
44	Abgabe an eine andere Staatsanwaltschaft	36 090	32 215	3 875	3 435	1 902
45	Vorläufige Einstellung	45 622	42 399	3 223	2 240	1 582
46	Verbindung mit einer anderen Sache	92 613	84 889	7 724	4 009	2 326
47	Sonstige Erledigungsart	6 096	5 805	291	184	84
						Pro
1	Erledigte Verfahren insgesamt	100	100	100	100	100
	<u>beendet durch</u>					
2	Anklage	7,0	7,0	7,5	5,3	3,8
3	vor dem Amtsgericht	7,0	7,0	7,5	5,3	3,8
8	vor dem Landgericht	-	-	-	-	-
12	Antrag auf Erlass eines Strafbefehls	17,3	17,1	19,1	25,8	25,0
15	Einstellung mit Auflage.....	7,0	6,9	7,6	7,8	8,2
16	dar. § 153a Abs. 1 Satz 2 Nr. 2 StPO (Geldbetrag für gemeinnützige Einrichtung oder Staatskasse)	5,9	5,8	6,0	7,6	7,9
25	Einstellung ohne Auflage	21,1	21,4	19,5	17,7	20,4
36	Schuldunfähigkeit des Beschuldigten (§ 20 StGB)	0,2	0,3	0,1	0,2	0,3
37	Einstellung gemäß § 170 Abs. 2 StPO	23,1	23,1	23,2	17,6	18,0
	Antrag auf					
38	Eröffnung eines Sicherungsverfahrens	0,0	0,0	0,0	0,0	0,0
39	Durchführung eines objektiven Verfahrens	0,0	0,0	0,0	-	-
40	Entscheidung im beschleunigten Verfahren (§ 417 StPO)	0,7	0,6	1,0	0,2	0,2
41	vereinfachtes Jugendverfahren (§ 76 JGG)	0,0	0,0	0,0	0,2	0,2
	Sonstige Art der Erledigung					
42	Verweisung auf den Weg der Privatklage	6,1	6,0	6,8	5,5	6,1
43	Abgabe an die Verwaltungsbehörde als Ordnungswidrigkeit (§§ 41 Abs.2, 43 OWiG)	7,0	6,9	7,8	12,8	10,6
44	Abgabe an eine andere Staatsanwaltschaft	2,1	2,1	1,9	2,4	2,3
45	Vorläufige Einstellung	2,6	2,7	1,6	1,6	1,9
46	Verbindung mit einer anderen Sache	5,3	5,5	3,8	2,8	2,8
47	Sonstige Erledigungsart	0,3	0,4	0,1	0,1	0,1

*) In Bayern und Sachsen keine Amtsanwälte.

1) Für Hamburg einschließlich insgesamt 9.568 Verfahren aus vorangegangenen Berichtsjahren; bitte Vorbemerkung beachten.

der Anwaltschaft erledigte Ermittlungsverfahren
Erledigung 2005
allein *)

	Bayern				Berlin	Brandenburg	Bremen	Hamburg 1)	Hessen	Lfd. Nr.	
Bezirk	zusammen	OLG-Bezirk									
Stuttgart		München	Nürnberg	Bamberg							
zahl											
60 535	177 350	69 087	28 679	94 958	185 102	1	
4 384	11 774	5 583	1 386	6 296	11 372	2	
4 384	11 774	5 583	1 386	6 296	11 372	3	
-	-	-	-	-	-	8	
16 251	23 221	11 449	5 742	10 576	29 378	12	
4 366	4 614	5 039	2 596	5 247	14 982	15	
4 275	4 171	3 954	2 458	4 313	13 046	16	
8 485	26 179	12 065	7 064	31 199	45 002	25	
48	1 467	95	22	287	358	36	
10 259	56 891	18 068	3 869	22 617	34 570	37	
3	-	1	4	-	1	38	
-	-	-	1	-	-	39	
167	2 767	664	70	569	1 941	40	
227	59	-	-	-	-	41	
2 836	5 316	4 885	2 427	5 942	8 407	42	
9 535	2 044	4 218	1 781	80	16 939	43	
1 533	2 068	2 277	521	948	8 975	44	
658	4 316	1 254	859	3 647	7 616	45	
1 683	36 285	3 405	2 322	7 393	5 251	46	
100	349	84	15	157	310	47	
zent											
100	100	100	100	100	100	1	
7,2	6,6	8,1	4,8	6,6	6,1	2	
7,2	6,6	8,1	4,8	6,6	6,1	3	
-	-	-	-	-	-	8	
26,8	13,1	16,6	20,0	11,1	15,9	12	
7,2	2,6	7,3	9,1	5,5	8,1	15	
7,1	2,4	5,7	8,6	4,5	7,0	16	
14,0	14,8	17,5	24,6	32,9	24,3	25	
0,1	0,8	0,1	0,1	0,3	0,2	36	
16,9	32,1	26,2	13,5	23,8	18,7	37	
0,0	-	0,0	0,0	-	0,0	38	
-	-	-	0,0	-	-	39	
0,3	1,6	1,0	0,2	0,6	1,0	40	
0,4	0,0	-	-	-	-	41	
4,7	3,0	7,1	8,5	6,3	4,5	42	
15,8	1,2	6,1	6,2	0,1	9,2	43	
2,5	1,2	3,3	1,8	1,0	4,8	44	
1,1	2,4	1,8	3,0	3,8	4,1	45	
2,8	20,5	4,9	8,1	7,8	2,8	46	
0,2	0,2	0,1	0,1	0,2	0,2	47	

2 Von der Staatsanwaltschaft beim Landgericht und von

2.2 Art der
noch: 2.2.3 Amtsanwälte

Lfd. Nr.	Erledigungsart	Mecklen- burg- Vor- pommern	Niedersachsen				Nordrhein-	
			zusammen	OLG-Bezirk			zusammen	OLG- Düsseldorf
				Braun- schweig	Celle	Oldenburg		
								An
1	Erledigte Verfahren insgesamt	44 677	199 272	36 856	106 614	55 802	526 129	145 918
	beendet durch							
2	Anklage	3 663	10 508	1 968	5 177	3 363	48 443	10 106
3	vor dem Amtsgericht	3 663	10 508	1 968	5 177	3 363	48 443	10 106
8	vor dem Landgericht	-	-	-	-	-	-	-
12	Antrag auf Erlass eines Strafbefehls	10 544	39 901	7 853	21 229	10 819	87 243	30 308
15	Einstellung mit Auflage.....	2 791	16 108	2 239	8 694	5 175	38 146	9 674
16	dar. § 153a Abs. 1 Satz 2 Nr. 2 StPO (Geldbetrag für gemeinnützige Einrichtung oder Staatskasse)	2 409	12 948	1 905	7 162	3 881	32 021	8 289
25	Einstellung ohne Auflage	9 396	42 630	7 945	24 688	9 997	117 309	32 388
36	Schuldunfähigkeit des Beschuldigten (§ 20 StGB)	22	332	47	166	119	1 005	334
37	Einstellung gemäß § 170 Abs. 2 StPO	8 955	39 363	7 166	21 418	10 779	130 255	32 876
	Antrag auf							
38	Eröffnung eines Sicherungsverfahrens	5	2	-	1	1	1	-
39	Durchführung eines objektiven Verfahrens	85	-	-	-	-	2	-
40	Entscheidung im beschleunigten Verfahren (§ 417 StPO)	216	1 130	243	403	484	2 226	316
41	vereinfachtes Jugendverfahren (§ 76 JGG)	15	5	-	4	1	3	2
	Sonstige Art der Erledigung							
42	Verweisung auf den Weg der Privatklage	3 250	11 687	1 976	6 010	3 701	37 917	9 342
43	Abgabe an die Verwaltungsbehörde als Ordnungswidrigkeit (§§ 41 Abs.2, 43 OWiG)	2 972	23 923	4 622	11 083	8 218	16 802	6 484
44	Abgabe an eine andere Staatsanwaltschaft	352	2 768	593	1 317	858	10 590	2 778
45	Vorläufige Einstellung	638	4 506	747	2 685	1 074	15 668	4 848
46	Verbindung mit einer anderen Sache	1 684	5 918	1 421	3 342	1 155	17 557	5 672
47	Sonstige Erledigungsart	89	491	36	397	58	2 962	790
								Pro
1	Erledigte Verfahren insgesamt	100	100	100	100	100	100	100
	beendet durch							
2	Anklage	8,2	5,3	5,3	4,9	6,0	9,2	6,9
3	vor dem Amtsgericht	8,2	5,3	5,3	4,9	6,0	9,2	6,9
8	vor dem Landgericht	-	-	-	-	-	-	-
12	Antrag auf Erlass eines Strafbefehls	23,6	20,0	21,3	19,9	19,4	16,6	20,8
15	Einstellung mit Auflage.....	6,2	8,1	6,1	8,2	9,3	7,3	6,6
16	dar. § 153a Abs. 1 Satz 2 Nr. 2 StPO (Geldbetrag für gemeinnützige Einrichtung oder Staatskasse)	5,4	6,5	5,2	6,7	7,0	6,1	5,7
25	Einstellung ohne Auflage	21,0	21,4	21,6	23,2	17,9	22,3	22,2
36	Schuldunfähigkeit des Beschuldigten (§ 20 StGB)	0,0	0,2	0,1	0,2	0,2	0,2	0,2
37	Einstellung gemäß § 170 Abs. 2 StPO	20,0	19,8	19,4	20,1	19,3	24,8	22,5
	Antrag auf							
38	Eröffnung eines Sicherungsverfahrens	0,0	0,0	-	0,0	0,0	0,0	-
39	Durchführung eines objektiven Verfahrens	0,2	-	-	-	-	0,0	-
40	Entscheidung im beschleunigten Verfahren (§ 417 StPO)	0,5	0,6	0,7	0,4	0,9	0,4	0,2
41	vereinfachtes Jugendverfahren (§ 76 JGG)	0,0	0,0	-	0,0	0,0	0,0	0,0
	Sonstige Art der Erledigung							
42	Verweisung auf den Weg der Privatklage	7,3	5,9	5,4	5,6	6,6	7,2	6,4
43	Abgabe an die Verwaltungsbehörde als Ordnungswidrigkeit (§§ 41 Abs.2, 43 OWiG)	6,7	12,0	12,5	10,4	14,7	3,2	4,4
44	Abgabe an eine andere Staatsanwaltschaft	0,8	1,4	1,6	1,2	1,5	2,0	1,9
45	Vorläufige Einstellung	1,4	2,3	2,0	2,5	1,9	3,0	3,3
46	Verbindung mit einer anderen Sache	3,8	3,0	3,9	3,1	2,1	3,3	3,9
47	Sonstige Erledigungsart	0,2	0,2	0,1	0,4	0,1	0,6	0,5

*) In Bayern und Sachsen keine Amtsanwälte.

der Anwaltschaft erledigte Ermittlungsverfahren
Erledigung 2005
allein *)

Westfalen		Rheinland-Pfalz			Saarland	Sachsen	Sachsen-Anhalt	Schleswig-Holstein	Thüringen	Lfd Nr.
Bezirk		zusammen	OLG-Bezirk							
Hamm	Köln		Koblenz	Zweibrücken						

zahl

247 400	132 811	110 889	70 661	40 228	10 160	.	69 815	67 318	22 320	1
25 332	13 005	5 638	3 845	1 793	830	.	4 633	3 927	1 620	2
25 332	13 005	5 638	3 845	1 793	830	.	4 633	3 927	1 620	3
-	-	-	-	-	-	.	-	-	-	8
39 519	17 416	19 470	12 716	6 754	2 090	.	11 478	9 507	5 801	12
19 553	8 919	8 488	5 388	3 100	269	.	6 321	4 537	1 456	15
16 291	7 441	6 742	4 260	2 482	209	.	4 500	3 515	1 390	16
50 150	34 771	18 730	11 594	7 136	1 266	.	14 858	14 726	3 764	25
294	377	175	111	64	5	.	140	149	8	36
63 258	34 121	25 740	15 838	9 902	1 340	.	17 386	16 784	3 307	37
-	1	-	-	-	1	.	-	-	-	38
1	1	-	-	-	-	.	5	-	-	39
1 468	442	444	126	318	2	.	1 140	20	74	40
1	-	-	-	-	40	.	3	-	2	41
18 220	10 355	7 533	4 607	2 926	748	.	5 173	5 295	713	42
9 380	938	14 200	10 518	3 682	3 303	.	4 794	9 162	4 129	43
5 608	2 204	1 852	1 232	620	49	.	772	1 009	474	44
6 699	4 121	2 313	1 266	1 047	41	.	1 156	1 193	175	45
6 551	5 334	5 067	3 310	1 757	163	.	1 858	924	777	46
1 366	806	1 239	110	1 129	13	.	98	85	20	47

zent

100	100	100	100	100	100	.	100	100	100	1
10,2	9,8	5,1	5,4	4,5	8,2	.	6,6	5,8	7,3	2
10,2	9,8	5,1	5,4	4,5	8,2	.	6,6	5,8	7,3	3
-	-	-	-	-	-	.	-	-	-	8
16,0	13,1	17,6	18,0	16,8	20,6	.	16,4	14,1	26,0	12
7,9	6,7	7,7	7,6	7,7	2,6	.	9,1	6,7	6,5	15
6,6	5,6	6,1	6,0	6,2	2,1	.	6,4	5,2	6,2	16
20,3	26,2	16,9	16,4	17,7	12,5	.	21,3	21,9	16,9	25
0,1	0,3	0,2	0,2	0,2	0,0	.	0,2	0,2	0,0	36
25,6	25,7	23,2	22,4	24,6	13,2	.	24,9	24,9	14,8	37
-	0,0	-	-	-	0,0	.	-	-	-	38
0,0	0,0	-	-	-	-	.	0,0	-	-	39
0,6	0,3	0,4	0,2	0,8	0,0	.	1,6	0,0	0,3	40
0,0	-	-	-	-	0,4	.	0,0	-	0,0	41
7,4	7,8	6,8	6,5	7,3	7,4	.	7,4	7,9	3,2	42
3,8	0,7	12,8	14,9	9,2	32,5	.	6,9	13,6	18,5	43
2,3	1,7	1,7	1,7	1,5	0,5	.	1,1	1,5	2,1	44
2,7	3,1	2,1	1,8	2,6	0,4	.	1,7	1,8	0,8	45
2,6	4,0	4,6	4,7	4,4	1,6	.	2,7	1,4	3,5	46
0,6	0,6	1,1	0,2	2,8	0,1	.	0,1	0,1	0,1	47

2 Von der Staatsanwaltschaft beim Landgericht und von der Staatsanwaltschaft erledigte Ermittlungsverfahren

2.3 Verfahrensdauer

2.3.1 Verfahrensdauer 1999 bis 2005

Verfahrensdauer mehr als ... bis einschließlich ... Monate	Einheit	Deutschland						
		1999 1) 2)	2000 2)	2001 2)	2002 2)	2003 2)	2004	2005 3)

Verfahrensdauer vom Tag des Eingangs bei der Staats-/Amtsanwaltschaft bis zur Erledigung durch die Staats-/Amtsanwaltschaft

Erledigte Verfahren insgesamt	Anzahl	4 495 556	4 447 024	4 555 675	4 598 290	4 766 070	4 994 776	4 971 762
bis 1	%	59,4	60,4	59,4	60,2	61,4	58,9	61,5
1 - 2	%	16,2	15,9	16,1	15,7	15,5	16,3	15,8
2 - 3	%	8,1	7,9	8,1	7,9	7,8	8,2	7,6
3 - 6	%	9,3	9,2	9,5	9,3	9,1	9,7	8,8
6 - 12	%	4,7	4,5	4,8	4,8	4,4	4,8	4,3
12 - 18	%	1,2	1,1	1,1	1,0	1,0	1,1	1,0
18 - 24	%	0,4	0,4	0,4	0,4	0,3	0,4	0,3
24 - 36	%	0,4	0,3	0,3	0,3	0,3	0,3	0,4
mehr als 36 Monate	%	0,4	0,3	0,4	0,3	0,2	0,3	0,3
Durchschnittliche Verfahrensdauer (arithm. Mittel)	Monate	2,1	2,0	2,0	2,1	1,9	1,9	1,8
dar. erledigt durch Anklage zusammen	Anzahl	547 564	545 274	561 314	564 826	573 345	588 851	580 837
bis 1	%	45,3	45,8	45,4	46,3	47,7	.	.
1 - 2	%	18,2	17,9	18,0	17,5	17,2	.	.
2 - 3	%	10,7	10,6	10,6	10,3	10,2	.	.
3 - 6	%	14,4	14,4	14,5	14,2	13,9	.	.
6 - 12	%	8,0	8,0	8,3	8,3	7,8	.	.
12 - 18	%	1,9	1,9	1,9	1,9	1,8	.	.
18 - 24	%	0,7	0,6	0,6	0,6	0,6	.	.
24 - 36	%	0,4	0,5	0,4	0,5	0,4	.	.
mehr als 36 Monate	%	0,4	0,3	0,3	0,3	0,3	.	.
Durchschnittliche Verfahrensdauer (arithm. Mittel)	Monate	2,9	2,8	2,8	2,8	2,8	2,8	2,7

Verfahrensdauer vom Tag der Einleitung des Ermittlungsverfahrens (durch die Einleitungsbehörde) bis zur Erledigung durch die Staats-/Amtsanwaltschaft

Erledigte Verfahren insgesamt	Anzahl	4 495 556	4 447 024	4 555 675	4 598 290	4 766 070	4 994 776	4 971 762
bis 3	%	67,0	66,4	65,6	65,0	65,0	64,3	66,2
3 - 6	%	20,6	21,3	21,3	21,6	21,9	22,3	21,4
6 - 12	%	8,7	8,8	9,2	9,5	9,3	9,6	8,8
12 - 18	%	2,1	1,9	2,0	2,1	2,0	2,1	2,1
18 - 24	%	0,7	0,6	0,7	0,7	0,7	0,7	0,6
24 - 36	%	0,5	0,5	0,6	0,6	0,5	0,5	0,6
mehr als 36 Monate	%	0,5	0,5	0,6	0,6	0,5	0,4	0,4
Durchschnittliche Verfahrensdauer (arithm. Mittel)	Monate	3,5	3,4
dar. erledigt durch Anklage zusammen	Anzahl	547 564	545 274	561 314	564 826	573 345	588 851	580 837
bis 3	%	55,3	54,5	54,9	53,9	53,7	.	.
3 - 6	%	26,0	26,7	25,9	26,4	26,8	.	.
6 - 12	%	13,3	13,6	13,8	14,1	13,9	.	.
12 - 18	%	3,2	3,1	3,3	3,4	3,3	.	.
18 - 24	%	1,0	0,9	1,0	1,0	1,1	.	.
24 - 36	%	0,6	0,7	0,7	0,7	0,8	.	.
mehr als 36 Monate	%	0,5	0,4	0,4	0,5	0,5	.	.
Durchschnittliche Verfahrensdauer (arithm. Mittel)	Monate	4,4	4,3

Verfahrensdauer vom Tag der Einleitung des Ermittlungsverfahrens (durch die Einleitungsbehörde) bis zum Eingang bei der Staats-/Amtsanwaltschaft

Erledigte Verfahren insgesamt	Anzahl	4 495 556	4 447 024	4 555 675	4 598 290	4 766 070	4 994 776	4 971 762
bis 1	%	56,3	54,1	53,0	52,9	51,6	52,7	53,2
1 - 2	%	23,9	24,6	24,5	24,3	24,5	24,5	24,6
2 - 3	%	9,9	10,6	10,7	10,7	11,2	11,0	10,4
3 - 6	%	7,3	8,1	8,7	8,8	9,0	8,7	8,5
mehr als 6 Monate	%	2,5	2,6	3,1	3,3	3,7	3,1	3,3
Durchschnittliche Verfahrensdauer (arithm. Mittel)	Monate	1,6	1,6

1) Die Angaben für Sachsen-Anhalt beziehen sich auf den Zeitraum vom 01.07.1999 bis 30.06.2000.

2) Für Schleswig-Holstein Ergebnisse aus 1997.

3) Für Hamburg einschließlich insgesamt 9.568 Verfahren aus vorangegangenen Berichtsjahren; bitte Vorbemerkung beachten.

2 Von der Staatsanwaltschaft beim Landgericht und von

2.3 Verfahrens

2.3.2 Verfahrensdauer 2005

Lfd. Nr.	Verfahrensdauer mehr als ... bis einschließlich ... Monate	Einheit	Deutschland 1)	Früheres Bundesgebiet einschl. Gesamt-Berlin 1)	Neue Länder	Baden-	
						zusammen	OLG-
							Karlsruhe

Verfahrensdauer vom Tag des Eingangs bei der Staats-/Amtsanwaltschaft

1	Erledigte Verfahren insgesamt	Anzahl	4 971 762	4 095 400	876 362	486 495	242 225
2	bis 1	%	61,5	62,5	56,8	64,4	66,1
3	1 - 2	%	15,8	15,4	17,2	14,9	15,0
4	2 - 3	%	7,6	7,5	8,1	6,7	6,4
5	3 - 6	%	8,8	8,6	10,1	7,9	7,3
6	6 - 12	%	4,3	4,1	5,6	4,5	4,1
7	12 - 18	%	1,0	0,9	1,2	0,9	0,7
8	18 - 24	%	0,3	0,3	0,4	0,2	0,1
9	24 - 36	%	0,4	0,4	0,3	0,2	0,1
10	mehr als 36 Monate	%	0,3	0,3	0,2	0,1	0,2
11	Durchschnittliche Verfahrensdauer (arithm. Mittel)	Monate	1,8	1,8	2,0	1,7	1,5
12	dar. erledigt durch Anklage zusammen	Anzahl	580 837	475 416	105 421	45 990	18 599
13	Durchschnittliche Verfahrensdauer (arithm. Mittel)	Monate	2,7	2,7	2,9	2,8	2,8

Verfahrensdauer vom Tag der Einleitung des Ermittlungsverfahrens

14	Erledigte Verfahren insgesamt	Anzahl	4 971 762	4 095 400	876 362	486 495	242 225
15	bis 1	%	21,9	23,3	15,2	31,7	35,2
16	1 - 2	%	26,3	26,9	23,5	27,0	26,9
17	2 - 3	%	18,0	17,8	18,8	14,6	13,9
18	3 - 6	%	21,4	20,5	25,4	16,3	15,0
19	6 - 12	%	8,8	8,0	12,3	7,5	6,6
20	12 - 18	%	2,1	1,9	2,9	1,9	1,6
21	18 - 24	%	0,6	0,6	0,9	0,4	0,3
22	24 - 36	%	0,6	0,6	0,6	0,3	0,2
23	mehr als 36 Monate	%	0,4	0,4	0,4	0,2	0,3
24	Durchschnittliche Verfahrensdauer (arithm. Mittel)	Monate	3,4	3,3	4,0	2,8	2,6
25	dar. erledigt durch Anklage zusammen	Anzahl	580 837	475 416	105 421	45 990	18 599
26	Durchschnittliche Verfahrensdauer (arithm. Mittel)	Monate	4,3	4,2	4,7	4,1	4,0

Verfahrensdauer vom Tag der Einleitung des Ermittlungsverfahrens

27	Erledigte Verfahren insgesamt	Anzahl	4 971 762	4 095 400	876 362	486 495	242 225
28	bis 1	%	53,2	55,1	44,3	66,8	69,6
29	1 - 2	%	24,6	24,4	25,4	17,6	16,5
30	2 - 3	%	10,4	9,9	13,1	7,2	6,5
31	3 - 6	%	8,5	7,7	12,1	5,9	5,2
32	6 - 12	%	2,3	1,9	3,8	1,9	1,6
33	12 - 18	%	0,6	0,6	0,7	0,4	0,3
34	18 - 24	%	0,2	0,2	0,3	0,1	0,1
35	24 - 36	%	0,1	0,1	0,2	0,1	0,1
36	mehr als 36 Monate	%	0,1	0,1	0,2	0,1	0,1
37	Durchschnittliche Verfahrensdauer (arithm. Mittel)	Monate	1,6	1,5	2,0	1,2	1,1
38	dar. erledigt durch Anklage zusammen	Anzahl	580 837	475 416	105 421	45 990	18 599
39	Durchschnittliche Verfahrensdauer (arithm. Mittel)	Monate	1,6	1,5	1,8	1,3	1,2

1) Für Hamburg einschließlich insgesamt 9.568 Verfahren aus vorangegangenen Berichtsjahren; bitte Vorbemerkung beachten.

der Amtsanwaltschaft erledigte Ermittlungsverfahren

dauer

nach Oberlandesgerichtsbezirken

Württemberg	Bayern				Berlin	Brandenburg	Bremen	Hamburg 1)	Hessen	Lfd. Nr.
Bezirk	zusammen	OLG-Bezirk								
Stuttgart		München	Nürnberg	Bamberg						

bis zur Erledigung durch die Staats-/Amtsanwaltschaft

244 270	605 141	355 781	138 808	110 552	345 912	200 401	58 880	182 350	354 505	1
62,7	70,4	68,6	76,0	69,2	74,2	54,4	47,9	66,4	52,3	2
14,9	14,0	14,7	12,1	14,0	9,1	16,3	16,6	11,0	18,4	3
7,1	6,1	6,5	4,6	6,6	5,2	8,7	10,5	5,1	10,0	4
8,5	6,4	6,8	5,0	6,6	6,7	11,3	14,4	6,6	11,7	5
5,0	2,4	2,4	1,8	2,8	3,3	6,2	7,7	3,6	5,5	6
1,2	0,5	0,6	0,3	0,4	0,8	1,5	1,8	0,9	1,1	7
0,2	0,1	0,2	0,1	0,1	0,3	0,6	0,6	0,3	0,4	8
0,2	0,1	0,1	0,1	0,1	0,2	0,5	0,4	4,2	0,3	9
0,1	0,1	0,1	0,0	0,0	0,1	0,5	0,1	1,9	0,4	10
1,8	1,2	1,3	1,0	1,3	1,3	2,4	2,5	3,4	2,2	11
27 391	67 805	37 910	17 668	12 227	33 565	23 924	5 755	19 675	37 308	12
2,9	2,0	2,2	1,6	2,3	2,4	3,5	3,7	5,7	3,6	13

(durch die Einleitungsbehörde) bis zur Erledigung durch die Staats-/Amtsanwaltschaft

244 270	605 141	355 781	138 808	110 552	345 912	200 401	58 880	182 350	354 505	14
28,2	26,2	26,9	25,8	24,6	19,8	10,6	17,4	25,6	21,4	15
27,0	29,6	29,3	31,1	28,5	18,2	17,4	22,7	26,1	25,5	16
15,4	17,8	17,3	18,3	18,5	17,0	18,0	17,3	14,9	18,2	17
17,7	18,7	18,5	18,3	19,7	27,7	29,8	25,2	15,6	22,3	18
8,4	6,0	6,1	5,2	6,8	11,5	16,8	12,8	6,4	9,2	19
2,2	1,1	1,2	0,8	1,1	3,2	3,8	2,9	4,5	1,8	20
0,5	0,3	0,3	0,2	0,4	1,1	1,4	0,9	0,7	0,6	21
0,4	0,2	0,2	0,2	0,2	0,8	1,2	0,5	3,4	0,5	22
0,2	0,1	0,1	0,1	0,2	0,7	0,9	0,2	2,8	0,5	23
3,0	2,6	2,6	2,5	2,8	4,2	5,1	3,8	5,2	3,4	24
27 391	67 805	37 910	17 668	12 227	33 565	23 924	5 755	19 675	37 308	25
4,2	3,5	3,6	3,2	3,9	5,2	5,8	5,1	7,2	5,0	26

(durch die Einleitungsbehörde) bis zum Eingang bei der Staats-/Amtsanwaltschaft

244 270	605 141	355 781	138 808	110 552	345 912	200 401	58 880	182 350	354 505	27
64,1	56,7	59,2	52,5	53,8	33,2	30,9	52,0	50,5	61,3	28
18,7	22,9	21,8	25,3	23,3	21,7	26,2	29,2	29,0	23,6	29
7,9	10,1	9,3	11,1	11,2	16,4	16,6	10,0	9,4	7,9	30
6,6	7,7	7,1	8,6	8,5	19,3	17,5	6,7	6,0	5,5	31
2,1	2,0	2,0	1,9	2,3	5,8	6,5	1,5	1,4	1,2	32
0,4	0,4	0,3	0,3	0,5	2,0	1,1	0,3	3,2	0,3	33
0,1	0,1	0,1	0,1	0,1	0,6	0,5	0,1	0,4	0,1	34
0,1	0,1	0,1	0,1	0,1	0,5	0,4	0,1	0,1	0,1	35
0,0	0,1	0,1	0,1	0,1	0,5	0,3	0,1	0,1	0,1	36
1,2	1,4	1,3	1,5	1,5	2,9	2,7	1,4	1,8	1,2	37
27 391	67 805	37 910	17 668	12 227	33 565	23 924	5 755	19 675	37 308	38
1,4	1,5	1,4	1,6	1,6	2,7	2,3	1,4	1,5	1,3	39

2 Von der Staatsanwaltschaft beim Landgericht und von

2.3 Verfahrens

noch: 2.3.2 Verfahrensdauer 2005

Lfd. Nr.	Verfahrensdauer mehr als ... bis einschließlich ... Monate	Einheit	Mecklen- burg- Vor- pommern	Niedersachsen				Nordrhein-	
				zusammen	OLG-Bezirk			zusammen	OLG- Düsseldorf
					Braun- schweig	Celle	Oldenburg		

Verfahrensdauer vom Tag des Eingangs bei der Staats-/Amtsanwaltschaft

1	Erledigte Verfahren insgesamt	Anzahl	108 986	458 790	85 037	240 565	133 188	1 120 623	312 990
2	bis 1	%	56,4	64,3	65,6	65,4	61,5	59,6	55,3
3	1 - 2	%	14,8	16,7	16,4	16,5	17,4	15,9	15,9
4	2 - 3	%	8,4	7,4	7,5	7,0	8,1	8,3	8,6
5	3 - 6	%	11,3	7,5	7,3	7,1	8,4	9,4	10,8
6	6 - 12	%	6,2	3,2	2,7	3,2	3,5	4,5	6,2
7	12 - 18	%	1,7	0,5	0,4	0,5	0,6	1,2	1,9
8	18 - 24	%	0,6	0,2	0,1	0,1	0,2	0,4	0,7
9	24 - 36	%	0,4	0,1	0,1	0,1	0,2	0,4	0,5
10	mehr als 36 Monate	%	0,2	0,2	0,0	0,2	0,2	0,3	0,2
11	Durchschnittliche Verfahrensdauer (arithm. Mittel)	Monate	2,2	1,5	1,3	1,5	1,6	1,9	2,3
12	dar. erledigt durch Anklage zusammen	Anzahl	13 421	52 792	9 353	27 153	16 286	163 195	40 682
13	Durchschnittliche Verfahrensdauer (arithm. Mittel)	Monate	3,1	2,0	1,8	2,1	2,1	2,5	2,9

Verfahrensdauer vom Tag der Einleitung des Ermittlungsverfahrens

14	Erledigte Verfahren insgesamt	Anzahl	108 986	458 790	85 037	240 565	133 188	1 120 623	312 990
15	bis 1	%	17,7	27,5	32,6	25,6	27,8	19,6	14,7
16	1 - 2	%	22,6	30,1	29,4	31,1	28,9	28,0	25,9
17	2 - 3	%	17,3	17,9	16,4	18,9	16,9	18,7	19,2
18	3 - 6	%	24,4	17,1	15,5	17,2	18,0	21,5	24,0
19	6 - 12	%	12,3	5,7	4,8	5,6	6,3	8,5	10,8
20	12 - 18	%	3,3	1,0	0,8	1,0	1,1	1,9	3,1
21	18 - 24	%	1,2	0,3	0,2	0,2	0,4	0,7	1,0
22	24 - 36	%	0,8	0,2	0,1	0,1	0,2	0,7	0,8
23	mehr als 36 Monate	%	0,5	0,2	0,1	0,2	0,4	0,4	0,5
24	Durchschnittliche Verfahrensdauer (arithm. Mittel)	Monate	4,1	2,6	2,3	2,6	2,8	3,4	4,0
25	dar. erledigt durch Anklage zusammen	Anzahl	13 421	52 792	9 353	27 153	16 286	163 195	40 682
26	Durchschnittliche Verfahrensdauer (arithm. Mittel)	Monate	4,9	3,3	2,9	3,4	3,4	4,0	4,6

Verfahrensdauer vom Tag der Einleitung des Ermittlungsverfahrens

27	Erledigte Verfahren insgesamt	Anzahl	108 986	458 790	85 037	240 565	133 188	1 120 623	312 990
28	bis 1	%	46,9	64,1	68,6	61,5	65,9	51,7	46,2
29	1 - 2	%	24,7	21,8	19,4	23,8	19,8	28,3	30,3
30	2 - 3	%	12,3	7,5	6,8	8,1	6,9	10,3	11,9
31	3 - 6	%	11,2	5,2	4,1	5,3	5,6	7,3	8,7
32	6 - 12	%	3,3	1,0	0,8	1,0	1,2	1,6	2,0
33	12 - 18	%	0,7	0,2	0,2	0,2	0,2	0,3	0,4
34	18 - 24	%	0,3	0,1	0,1	0,1	0,1	0,1	0,1
35	24 - 36	%	0,2	0,0	0,0	0,0	0,1	0,2	0,1
36	mehr als 36 Monate	%	0,3	0,1	0,1	0,0	0,1	0,1	0,1
37	Durchschnittliche Verfahrensdauer (arithm. Mittel)	Monate	1,9	1,1	1,0	1,1	1,1	1,5	1,7
38	dar. erledigt durch Anklage zusammen	Anzahl	13 421	52 792	9 353	27 153	16 286	163 195	40 682
39	Durchschnittliche Verfahrensdauer (arithm. Mittel)	Monate	1,8	1,3	1,2	1,3	1,3	1,5	1,7

der Amtsanwaltschaft erledigte Ermittlungsverfahren

dauer

nach Oberlandesgerichtsbezirken

Westfalen		Rheinland-Pfalz			Saarland	Sachsen	Sachsen-Anhalt	Schleswig-Holstein	Thüringen	Lfd Nr.
Bezirk		zusammen	OLG-Bezirk							
Hamm	Köln		Koblenz	Zweibrücken						

bis zur Erledigung durch die Staats-/Amtsanwaltschaft

519 547	288 086	268 581	166 117	102 464	56 605	267 192	158 725	157 518	141 058	1
62,1	59,9	58,4	60,6	54,7	29,3	60,5	57,8	59,6	52,3	2
16,0	15,8	18,9	16,8	22,4	29,1	16,7	19,3	16,6	19,3	3
8,2	8,1	7,9	7,5	8,6	12,8	7,2	8,5	8,3	8,6	4
8,6	9,4	9,2	9,1	9,4	16,2	8,9	9,1	9,4	10,8	5
3,5	4,5	4,1	4,3	3,7	8,3	5,5	4,1	4,5	6,2	6
0,7	1,1	0,8	0,9	0,5	2,4	1,0	0,7	1,0	1,6	7
0,3	0,4	0,3	0,3	0,2	1,1	0,1	0,2	0,3	0,6	8
0,3	0,5	0,2	0,3	0,2	0,6	0,1	0,1	0,2	0,4	9
0,3	0,3	0,2	0,2	0,2	0,3	0,1	0,1	0,2	0,2	10
1,7	2,0	1,7	1,7	1,7	3,2	1,7	1,7	1,8	2,3	11
83 446	39 067	24 700	17 369	7 331	6 052	32 212	18 390	18 579	17 474	12
2,1	2,8	2,9	2,9	2,7	4,8	2,5	2,5	2,5	3,1	13

(durch die Einleitungsbehörde) bis zur Erledigung durch die Staats-/Amtsanwaltschaft

519 547	288 086	268 581	166 117	102 464	56 605	267 192	158 725	157 518	141 058	14
21,0	22,4	23,5	23,8	23,1	6,6	18,7	14,5	18,1	14,0	15
29,9	26,7	26,4	27,0	25,6	21,2	26,1	27,5	26,8	23,4	16
19,1	17,6	18,6	18,3	19,2	24,4	18,2	21,6	20,7	19,1	17
20,1	21,0	21,0	20,5	21,9	30,0	22,7	24,7	23,1	25,4	18
7,0	8,6	8,0	7,9	8,1	12,5	10,8	8,9	8,6	12,7	19
1,3	1,8	1,4	1,5	1,4	2,9	2,5	1,7	1,7	3,2	20
0,5	0,7	0,4	0,5	0,4	1,3	0,5	0,4	0,5	1,2	21
0,6	0,6	0,3	0,3	0,3	0,7	0,3	0,3	0,3	0,7	22
0,4	0,4	0,2	0,2	0,2	0,3	0,2	0,3	0,2	0,3	23
3,1	3,4	3,0	3,0	3,0	4,4	3,4	3,4	3,3	4,1	24
83 446	39 067	24 700	17 369	7 331	6 052	32 212	18 390	18 579	17 474	25
3,5	4,3	4,2	4,3	4,0	6,1	4,1	4,1	4,0	4,8	26

(durch die Einleitungsbehörde) bis zum Eingang bei der Staats-/Amtsanwaltschaft

519 547	288 086	268 581	166 117	102 464	56 605	267 192	158 725	157 518	141 058	27
53,5	54,6	57,8	56,5	59,8	51,9	50,1	46,4	47,9	48,1	28
28,4	26,0	23,2	24,2	21,6	34,5	23,6	28,6	30,8	24,3	29
9,7	9,6	9,9	10,2	9,3	8,6	11,7	13,0	11,8	11,8	30
6,3	7,5	7,0	7,2	6,8	4,2	10,6	9,2	7,4	10,8	31
1,4	1,7	1,6	1,5	1,9	0,6	3,1	2,1	1,6	3,7	32
0,3	0,3	0,3	0,2	0,5	0,1	0,5	0,4	0,3	0,7	33
0,2	0,1	0,1	0,1	0,1	0,0	0,1	0,1	0,1	0,3	34
0,2	0,1	0,1	0,0	0,1	0,0	0,1	0,1	0,1	0,2	35
0,1	0,1	0,0	0,0	0,0	0,0	0,1	0,1	0,0	0,1	36
1,4	1,4	1,3	1,3	1,3	1,2	1,7	1,6	1,5	1,8	37
83 446	39 067	24 700	17 369	7 331	6 052	32 212	18 390	18 579	17 474	38
1,4	1,5	1,4	1,4	1,3	1,3	1,6	1,6	1,5	1,7	39

2 Von der Staatsanwaltschaft beim Landgericht und von

2.4 Zahl der 2005 von Ermittlungs

2.4.1 An

Lfd. Nr.	Betroffene Personen	Deutschland 1) 2)	Früheres Bundesgebiet einschl. Gesamt-Berlin 1) 2)	Neue Länder	Baden-	
					zusammen	OLG-
						Karlsruhe
1	Personen, gegen die ermittelt wurde	5 865 447	4 822 838	1 042 609	568 372	274 269
2	Personen, die angeklagt wurden	682 975	557 792	125 183	55 630	22 180
3	vor dem Amtsgericht	666 829	543 719	123 110	53 845	21 389
4	Schöffengericht	38 409	32 858	5 551	4 287	1 783
5	Jugendschöffengericht	65 818	50 891	14 927	6 497	2 787
6	Strafrichter	329 165	269 130	60 035	22 879	8 194
7	Jugendrichter	233 437	190 840	42 597	20 182	8 625
8	vor dem Landgericht	16 146	14 073	2 073	1 785	791
9	Schwurgericht	1 286	1 093	193	152	53
10	Große Strafkammer	11 878	10 548	1 330	1 192	579
11	Jugendkammer	2 982	2 432	550	441	159
12	Personen, gegen die Strafbefehl beantragt wurde	622 723	515 433	107 290	97 135	48 698
13	mit Freiheitsstrafe auf Bewährung	5 700	5 085	615	1 078	702
14	ohne Freiheitsstrafe	617 023	510 348	106 675	96 057	47 996
15	Personen, deren Ermittlungsverfahren unter Auflagen eingestellt wurden gemäß	268 494	222 436	46 058	27 633	13 438
16	§ 153a Abs. 1 Satz 2 Nr. 5 StPO (Täter-Opfer-Ausgleich)	10 766	8 565	2 201	430	264
17	§ 153a Abs. 1 Satz 2 Nr. 1 StPO (Schadenswiedergutmachung)	14 158	11 293	2 865	392	261
18	§ 153a Abs. 1 Satz 2 Nr. 2 (Geldbetrag für gemeinnützige Einrichtung oder Staatskasse)	219 488	181 534	37 954	25 730	12 197
19	§ 153a Abs. 1 Satz 2 Nr. 3 StPO (sonstige gemeinnützige Leistung)	6 068	4 613	1 455	194	158
20	§ 153a Abs. 1 Satz 2 Nr. 4 StPO (Unterhaltungspflicht)	1 215	977	238	97	46
21	§ 153a Abs. 1 Satz 2 Nr. 6 StPO (Teilnahme an einem Aufbauseminar nach § 2 Abs. 2 Satz 2 oder § 4 Abs. 8 Satz 4 StVG)	435	329	106	181	21
22	§ 153a Abs. 1 Satz 2 (sonstige Auflagen oder Weisungen)	3 571	3 081	490	69	41
23	§ 37 Abs. 1 BtMG bzw. § 38 Abs. 2 i.V.m. § 37 Abs. 1 BtMG (Vorläufiges Absehen von der öffentlichen Klage)	85	77	8	11	10
24	§ 45 Abs. 3 JGG (Jugendrichterliche Maßnahme)	12 708	11 967	741	529	440
25	Personen, deren Ermittlungsverfahren ohne Auflagen eingestellt wurden gemäß	1 225 006	996 252	228 754	103 750	55 005
26	§ 154b Abs. 1 - 3 StPO (Auslieferung/Ausweisung)	16 271	13 225	3 046	3 515	2 570
27	§ 154c StPO (Erpressung/Nötigung)	108	80	28	12	9
28	§ 153c StPO (Auslandstat)	864	655	209	88	52
29	§ 154d und e StPO (Zivil- oder verwaltungsrechtliche Vorfrage)	21 227	17 405	3 822	1 082	673
30	§ 153b Abs. 1 StPO, § 29 Abs. 5 BtMG (Absehen von Klage)	3 165	2 553	612	392	230
31	§ 154 Abs. 1 StPO (Unwesentliche Nebenstraftat)	390 780	314 244	76 536	25 926	11 702
32	§ 153 Abs. 1 StPO (Bagatellsache)	485 636	396 382	89 254	38 052	22 284
33	§ 45 Abs. 1 JGG (Absehen von der Verfolgung)	108 871	88 493	20 378	12 142	6 491
34	§ 45 Abs. 2 JGG (Erzieherische Maßnahme)	122 641	95 010	27 631	16 857	7 666
35	§ 31a Abs. 1 BtMG (Absehen von der Verfolgung)	75 443	68 205	7 238	5 684	3 328
36	Schuldunfähigkeit des Beschuldigten (§ 20 StGB)	8 889	7 905	984	945	750
37	Einstellung gemäß § 170 Abs. 2 StPO	1 765 622	1 452 527	313 095	155 079	73 956
38	Personen, gegen die beantragt wurde Eröffnung eines Sicherungsverfahrens	548	482	66	49	30
39	Entscheidung im beschleunigten Verfahren (§ 417 StPO)	30 855	25 380	5 475	706	372
40	vereinfachtes Jugendverfahren (§ 76 JGG)	20 806	18 390	2 416	3 124	2 056
41	Personen, gegen die das Ermittlungsverfahren auf sonstige Art erledigt wurde Verweisung auf den Weg der Privatklage	205 526	169 750	35 776	22 928	9 418
42	Abgabe an die Verwaltungsbehörde als Ordnungswidrigkeit (§§ 41 Abs. 2, 43 OWiG)	256 707	218 536	38 171	39 705	18 336
43	Abgabe an eine andere Staatsanwaltschaft	234 338	199 543	34 795	24 287	12 725
44	Vorläufige Einstellung	141 507	123 127	18 380	9 936	5 500
45	Verbindung mit einer anderen Sache	370 524	286 482	84 042	23 633	11 128
46	Anderweitige Erledigung	30 927	28 803	2 124	3 832	677
47	Verfahren nach Zahl der Beschuldigten Erledigte Verfahren insgesamt	4 971 762	4 095 400	876 362	486 495	242 225
48	darunter: 4) mit einem Beschuldigten	4 370 777	3 599 903	770 874	432 011	221 030
49	mit zwei Beschuldigten	437 727	364 594	73 133	39 860	15 402
50	mit drei Beschuldigten	101 721	82 505	19 216	8 676	3 437
51	mit vier bis zehn Beschuldigten	59 577	47 050	12 527	5 770	2 289
52	mit elf und mehr Beschuldigten	1 575	1 194	381	174	65
53	Personen, gegen die eine Vollstreckung eingeleitet wurde	1 229 199	1 041 710	187 489	152 523	71 597
54	Personen, gegen die Freiheitsstrafe und/oder eine freiheitsentziehende Maßregel der Besserung und Sicherung zu vollstrecken ist	52 426	44 491	7 935	5 465	2 101
55	Personen, bezüglich deren eine Strafe zur Bewährung ausgesetzt ist	113 103	95 530	17 573	13 222	5 134
56	Personen, gegen die eine Geldstrafe, Geldbuße, Ordnungs- oder Zwangsgeld, Wertersatz oder/und Erziehungshaft zu vollstrecken ist	1 063 670	901 689	161 981	133 836	64 362
57	Zahl der Personen, die ganz oder teilweise durch unentgeltliche gemeinnützige Tätigkeit die Vollstreckung der Ersatzfreiheitsstrafe abgewendet haben	46 291	33 481	12 810	5 219	2 591
58	Zahl der Tage der Ersatzfreiheitsstrafe, deren Vollstreckung durch unentgeltliche gemeinnützige Tätigkeit abgewendet wurde	1 406 888	911 199	495 689	190 598	93 597

1) Angaben zur Strafvollstreckung ohne Bremen.

2) Angaben zur Zahl der Tage der Ersatzfreiheitsstrafe, deren Vollstreckung
abgewendet wurde, ohne Berlin

3) Für Hamburg einschließlich insgesamt 9.568 Verfahren aus vorangegangenen

Berichtsjahren; bitte Vorbemerkung beachten.

4) Ohne Verfahren, die durch Antrag auf Durchführung eines objektiven
Verfahrens erledigt wurden.

Statistisches Bundesamt, Fachserie 10, R 2.6, 2005

der Anwaltschaft erledigte Ermittlungsverfahren
verfahren betroffenen Personen
zahl

Württemberg	Bayern				Berlin	Brandenburg	Bremen	Hamburg 3)	Hessen	Lfd. Nr.
Bezirk	zusammen	OLG-Bezirk								
Stuttgart		München	Nürnberg	Bamberg						
294 103	696 543	403 808	167 241	125 494	401 230	237 649	68 479	219 803	407 540	1
33 450	79 152	44 156	20 685	14 311	40 038	28 173	6 848	23 025	43 622	2
32 456	76 946	42 799	20 224	13 923	38 785	27 747	6 711	22 232	42 020	3
2 504	4 890	2 948	1 000	942	2 171	942	380	1 349	2 659	4
3 710	7 665	4 357	1 849	1 459	3 655	3 200	549	1 049	3 142	5
14 685	36 398	19 533	10 007	6 858	20 150	13 313	3 813	14 561	22 490	6
11 557	27 993	15 961	7 368	4 664	12 809	10 292	1 969	5 273	13 729	7
994	2 206	1 357	461	388	1 253	426	137	793	1 602	8
99	216	153	34	29	77	30	20	73	87	9
613	1 707	1 054	370	283	883	305	106	659	1 336	10
282	283	150	57	76	293	91	11	61	179	11
48 437	98 411	54 050	25 950	18 411	31 496	20 499	8 244	15 229	36 484	12
376	1 454	964	375	115	293	60	106	31	155	13
48 061	96 957	53 086	25 575	18 296	31 203	20 439	8 138	15 198	36 329	14
14 195	45 806	27 884	10 367	7 555	5 833	9 724	3 271	6 785	22 435	15
166	904	734	19	151	83	627	24	576	501	16
131	222	73	37	112	369	1 023	133	487	1 293	17
13 533	39 013	24 338	8 861	5 814	5 202	7 528	2 857	5 249	17 884	18
36	133	63	37	33	104	142	41	83	559	19
51	74	32	18	24	52	85	2	15	56	20
160	5	5	-	-	-	2	-	1	16	21
28	321	72	231	18	5	103	31	57	803	22
1	3	1	1	1	1	2	4	2	14	23
89	5 131	2 566	1 163	1 402	17	212	179	315	1 309	24
48 745	96 006	55 582	24 562	15 862	60 783	47 505	18 091	75 920	95 959	25
945	2 598	1 789	333	476	820	959	132	367	1 280	26
3	2	1	-	1	1	20	1	8	3	27
36	169	126	39	4	72	45	1	24	30	28
409	2 878	1 670	691	517	921	622	128	681	2 524	29
162	148	80	47	21	152	212	117	49	85	30
14 224	32 405	18 229	8 287	5 889	20 241	16 079	6 535	39 387	26 273	31
15 768	33 762	20 304	7 846	5 612	24 060	18 484	6 331	20 952	43 588	32
5 651	5 399	3 893	591	915	6 966	4 402	1 547	5 619	7 545	33
9 191	13 997	6 879	5 641	1 477	2 382	4 006	868	3 215	7 185	34
2 356	4 648	2 611	1 087	950	5 168	2 676	2 431	5 618	7 446	35
195	1 108	729	236	143	1 803	174	32	428	754	36
81 123	207 021	120 513	50 478	36 030	126 963	80 395	14 865	58 992	113 540	37
19	177	105	42	30	29	9	17	24	25	38
334	9 456	5 963	881	2 612	3 175	3 173	1 080	2 305	2 853	39
1 068	5 376	3 034	832	1 510	1 873	738	694	1 161	1 333	40
13 510	23 199	12 592	5 943	4 664	6 632	6 806	2 855	7 089	11 618	41
21 369	59 801	35 836	12 196	11 769	3 820	6 189	2 001	185	19 835	42
11 562	27 927	17 764	4 726	5 437	12 262	12 546	2 937	6 020	26 452	43
4 436	11 153	6 641	2 716	1 796	9 497	4 413	1 780	7 528	16 897	44
12 505	28 705	18 245	5 267	5 193	93 748	16 993	5 709	14 540	14 681	45
3 155	3 245	714	2 360	171	3 278	312	55	572	1 052	46
244 270	605 141	355 781	138 808	110 552	345 912	200 401	58 880	182 350	354 505	47
210 981	541 421	322 461	118 879	100 081	308 401	177 555	52 306	158 777	318 247	48
24 458	48 190	25 142	15 118	7 930	28 390	15 610	4 919	13 490	27 336	49
5 239	9 741	5 061	3 037	1 643	5 638	4 205	1 034	8 331	5 439	50
3 481	5 629	3 024	1 726	879	3 362	2 925	607	1 705	3 366	51
109	155	88	48	19	121	105	13	47	117	52
80 926	198 534	124 982	43 824	29 728	67 646	42 357	.	32 635	78 530	53
3 364	8 909	4 918	2 643	1 348	4 526	1 596	.	1 749	3 675	54
8 088	17 662	10 059	4 515	3 088	6 216	3 772	.	4 215	7 938	55
69 474	171 963	110 005	36 666	25 292	56 904	36 989	.	26 671	66 917	56
2 628	4 831	2 448	1 236	1 147	5 083	2 863	.	498	3 059	57
97 001	153 417	83 503	37 400	32 514	.	115 852	.	17 251	106 334	58

2 Von der Staatsanwaltschaft beim Landgericht und von

2.4 Zahl der 2005 Ermittlungs

noch: 2.4.1 An

Lfd. Nr.	Betroffene Personen	Mecklen- burg- Vor- pommern	Niedersachsen				Nordrhein-	
			zusammen	OLG-Bezirk			zusammen	OLG- Düsseldorf
				Braun- schweig	Celle	Oldenburg		
1	Personen, gegen die ermittelt wurde	134 707	558 168	102 658	293 233	162 277	1 340 256	378 477
2	Personen, die angeklagt wurden	16 818	63 332	10 983	32 969	19 380	188 707	47 941
3	vor dem Amtsgericht	16 508	61 967	10 792	32 240	18 935	185 228	46 983
4	Schöffengericht	859	3 052	475	1 448	1 129	10 669	2 757
5	Jugendschöffengericht	2 406	5 032	840	2 386	1 806	17 324	4 357
6	Strafrichter	7 004	26 403	4 604	13 498	8 301	95 254	21 776
7	Jugendrichter	6 239	27 480	4 873	14 908	7 699	61 981	18 093
8	vor dem Landgericht	310	1 365	191	729	445	3 479	958
9	Schwurgericht	30	125	20	79	26	239	60
10	Große Strafkammer	226	973	149	506	318	2 603	744
11	Jugendkammer	54	267	22	144	101	637	154
12	Personen, gegen die Strafbefehl beantragt wurde	17 064	62 393	12 278	32 905	17 210	115 983	42 959
13	mit Freiheitsstrafe auf Bewährung	78	790	106	520	164	731	311
14	ohne Freiheitsstrafe	16 986	61 603	12 172	32 385	17 046	115 252	42 648
15	Personen, deren Ermittlungsverfahren unter Auflagen eingestellt wurden gemäß	5 318	28 291	4 397	14 756	9 138	56 109	14 563
16	§ 153a Abs. 1 Satz 2 Nr. 5 StPO (Täter-Opfer-Ausgleich)	56	1 250	187	445	618	2 449	268
17	§ 153a Abs. 1 Satz 2 Nr. 1 StPO (Schadenswiedergutmachung)	431	2 467	133	1 316	1 018	3 814	970
18	§ 153a Abs. 1 Satz 2 Nr. 2 (Geldbetrag für gemeinnützige Einrichtung oder Staatskasse)	4 428	22 649	3 738	11 743	7 168	44 219	11 689
19	§ 153a Abs. 1 Satz 2 Nr. 3 StPO (sonstige gemeinnützige Leistung)	81	1 200	241	830	129	1 685	596
20	§ 153a Abs. 1 Satz 2 Nr. 4 StPO (Unterhaltspflicht)	12	194	24	90	80	293	85
21	§ 153a Abs. 1 Satz 2 Nr. 6 StPO (Teilnahme an einem Aufbauseminar nach § 2 Abs. 2 Satz 2 oder § 4 Abs. 8 Satz 4 StVG)	12	84	11	64	9	34	12
22	§ 153a Abs. 1 Satz 2 (sonstige Auflagen oder Weisungen)	6	205	43	114	48	1 466	460
23	§ 37 Abs. 1 BtMG bzw. § 38 Abs. 2 i.V.m. § 37 Abs. 1 BtMG (Vorläufiges Absehen von der öffentlichen Klage)	-	10	3	4	3	18	2
24	§ 45 Abs. 3 JGG (Jugendrichterliche Maßnahme)	292	232	17	150	65	2 131	481
25	Personen, deren Ermittlungsverfahren ohne Auflagen eingestellt wurden gemäß	29 898	125 681	21 863	67 734	36 084	300 716	88 377
26	§ 154b Abs. 1 - 3 StPO (Auslieferung/Ausweisung)	154	948	127	630	191	2 507	896
27	§ 154c StPO (Erpressung/Nötigung)	-	10	3	6	1	33	12
28	§ 153c StPO (Auslandstat)	33	53	21	20	12	177	31
29	§ 154d und e StPO (Zivil- oder verwaltungsrechtliche Vorfrage)	427	2 961	888	1 269	804	3 896	658
30	§ 153b Abs. 1 StPO, § 29 Abs. 5 BtMG (Absehen von Klage)	73	563	131	322	110	563	96
31	§ 154 Abs. 1 StPO (Unwesentliche Nebenstraftat)	8 750	37 446	5 887	22 072	9 487	90 828	28 125
32	§ 153 Abs. 1 StPO (Bagatellsache)	12 320	48 248	9 153	25 488	13 607	130 765	35 536
33	§ 45 Abs. 1 JGG (Absehen von der Verfolgung)	3 486	11 753	1 483	5 880	4 390	27 915	7 858
34	§ 45 Abs. 2 JGG (Erzieherische Maßnahme)	3 739	14 418	3 114	6 387	4 917	23 664	7 990
35	§ 31a Abs. 1 BtMG (Absehen von der Verfolgung)	916	9 281	1 056	5 660	2 565	20 368	7 175
36	Schuldunfähigkeit des Beschuldigten (§ 20 StGB)	50	602	73	338	191	1 613	676
37	Einstellung gemäß § 170 Abs. 2 StPO	40 010	166 139	31 893	88 518	45 728	436 612	115 913
38	Personen, gegen die beantragt wurde Eröffnung eines Sicherungsverfahrens	9	30	8	14	8	81	12
39	Entscheidung im beschleunigten Verfahren (§ 417 StPO)	318	2 251	296	895	1 060	2 728	346
40	vereinfachtes Jugendverfahren (§ 76 JGG)	521	1 727	100	969	658	2 205	365
41	Personen, gegen die d. Ermittlungsverfahren auf sonstige Art erledigt wurde Verweisung auf den Weg der Privatklage	4 701	17 501	2 904	9 001	5 596	55 105	13 880
42	Abgabe an die Verwaltungsbehörde als Ordnungswidrigkeit (§§ 41 Abs.2, 43 OWiG)	5 278	32 563	6 355	15 378	10 830	22 400	9 110
43	Abgabe an eine andere Staatsanwaltschaft	3 603	19 650	3 511	10 523	5 616	55 797	17 376
44	Vorläufige Einstellung	1 771	11 009	2 012	6 302	2 695	43 563	10 938
45	Verbindung mit einer anderen Sache	8 562	25 418	5 790	11 824	7 804	47 163	12 452
46	Anderweitige Erledigung	786	1 581	195	1 107	279	11 474	3 569
47	Verfahren nach Zahl der Beschuldigten Erledigte Verfahren insgesamt	108 986	458 790	85 037	240 565	133 188	1 120 623	312 990
48	darunter: 4) mit einem Beschuldigten	92 415	390 513	72 885	204 664	112 964	970 391	267 684
49	mit zwei Beschuldigten	11 120	50 730	9 027	26 505	15 198	110 744	33 586
50	mit drei Beschuldigten	3 175	10 855	1 987	5 725	3 143	24 338	7 207
51	mit vier bis zehn Beschuldigten	2 018	6 554	1 115	3 600	1 839	14 687	4 272
52	mit elf und mehr Beschuldigten	39	138	23	71	44	320	101
53	Personen, gegen die eine Vollstreckung eingeleitet wurde	27 594	102 993	18 961	53 495	30 537	299 988	93 991
54	Personen, gegen die Freiheitsstrafe und/oder eine freiheitsentziehende Maßregel der Besserung und Sicherung zu vollstrecken ist	888	4 657	750	2 415	1 492	11 639	3 995
55	Personen, bezüglich deren eine Strafe zur Bewährung ausgesetzt ist	2 378	9 318	1 711	4 412	3 195	26 295	8 041
56	Personen, gegen die eine Geldstrafe, Geldbuße, Ordnungs- oder Zwangsgeld, Wertersatz oder/und Erziehungshaft zu vollstrecken ist	24 328	89 018	16 500	46 668	25 850	262 054	81 955
57	Zahl der Personen, die ganz oder teilweise durch unentgeltliche gemeinnützige Tätigkeit die Vollstreckung der Ersatzfreiheitsstrafe abgewendet haben	1 372	5 201	1 296	2 319	1 586	6 248	1 395
58	Zahl der Tage der Ersatzfreiheitsstrafe, deren Vollstreckung durch unentgeltliche gemeinnützige Tätigkeit abgewendet wurde	45 620	157 913	39 301	72 735	45 877	193 968	40 979

1) Angaben zur Strafvollstreckung ohne Bremen.

2) Angaben zur Zahl der Tage der Ersatzfreiheitsstrafe, deren Vollstreckung
abgewendet wurde, ohne Berlin

3) Für Hamburg einschließlich insgesamt 9.568 Verfahren aus vorangegangenen

Berichtsjahren; bitte Vorbemerkung beachten.

4) Ohne Verfahren, die durch Antrag auf Durchführung eines objektiven
Verfahrens erledigt wurden.

Statistisches Bundesamt, Fachserie 10, R 2.6, 2005

der Anwaltschaft erledigte Ermittlungsverfahren
verfahren betroffenen Personen
zahl

Westfalen		Rheinland-Pfalz			Saarland	Sachsen	Sachsen- Anhalt	Schleswig- Holstein	Thüringen	Lfd. Nr.
Bezirk		zusammen	OLG-Bezirk							
Hamm	Köln		Koblenz	Zwei- brücken						
622 931	338 848	310 716	193 378	117 338	64 567	310 185	194 005	187 164	166 063	1
95 606	45 160	28 838	20 486	8 352	7 170	37 626	22 172	21 430	20 394	2
93 848	44 397	27 939	19 831	8 108	6 961	37 060	21 777	21 085	20 018	3
5 674	2 238	1 957	1 370	587	530	1 695	1 037	914	1 018	4
9 259	3 708	3 279	2 478	801	1 063	4 293	2 566	1 636	2 462	5
48 016	25 462	13 614	9 551	4 063	3 536	20 177	9 816	10 032	9 725	6
30 899	12 989	9 089	6 432	2 657	1 832	10 895	8 358	8 503	6 813	7
1 758	763	899	655	244	209	566	395	345	376	8
114	65	66	47	19	9	55	41	29	37	9
1 278	581	684	500	184	150	389	203	255	207	10
366	117	149	108	41	50	122	151	61	132	11
50 464	22 560	30 566	20 102	10 464	6 515	35 106	17 215	12 977	17 406	12
248	172	329	277	52	58	208	148	60	121	13
50 216	22 388	30 237	19 825	10 412	6 457	34 898	17 067	12 917	17 285	14
28 308	13 238	14 759	9 246	5 513	1 717	16 586	9 635	9 797	4 795	15
1 554	627	1 460	910	550	80	490	850	808	178	16
1 934	910	1 195	718	477	33	288	816	888	307	17
22 256	10 274	11 628	7 355	4 273	1 263	15 310	6 695	5 840	3 993	18
657	432	252	129	123	5	268	809	357	155	19
139	69	151	100	51	8	30	83	35	28	20
16	6	-	-	-	2	87	-	6	5	21
711	295	58	20	38	-	46	311	66	24	22
8	8	3	3	-	-	-	3	11	3	23
1 033	617	12	11	1	326	67	68	1 786	102	24
125 766	86 573	57 116	33 738	23 378	14 836	71 653	42 837	47 394	36 861	25
1 009	602	465	338	127	328	1 690	60	265	183	26
16	5	6	5	1	-	4	-	4	4	27
96	50	22	8	14	6	111	14	13	6	28
2 261	977	1 477	944	533	153	915	947	704	911	29
427	40	149	130	19	196	203	70	139	54	30
38 912	23 791	19 234	10 441	8 793	4 618	27 953	12 335	11 351	11 419	31
56 126	39 103	21 201	13 002	8 199	6 928	25 174	18 151	22 495	15 125	32
9 842	10 215	3 801	2 145	1 656	1 011	5 225	4 106	4 795	3 159	33
11 222	4 452	8 479	5 114	3 365	1 043	9 350	5 145	2 902	5 391	34
5 855	7 338	2 282	1 611	671	553	1 028	2 009	4 726	609	35
434	503	262	154	108	116	507	176	242	77	36
207 370	113 329	97 550	60 010	37 540	18 824	84 737	67 490	56 942	40 463	37
51	18	37	29	8	8	29	14	5	5	38
1 546	836	578	171	407	7	389	1 377	241	218	39
1 183	657	190	187	3	188	604	328	519	225	40
26 499	14 726	10 126	6 134	3 992	2 808	9 854	7 782	9 889	6 633	41
11 763	1 527	20 141	14 142	5 999	5 320	12 339	6 734	12 765	7 631	42
25 893	12 528	14 792	9 114	5 678	1 545	7 018	5 435	7 874	6 193	43
22 868	9 757	6 767	3 861	2 906	1 475	7 106	3 224	3 522	1 866	44
19 799	14 912	25 721	15 551	10 170	3 878	26 035	9 371	3 286	23 081	45
5 381	2 524	3 273	453	2 820	160	596	215	281	215	46
519 547	288 086	268 581	166 117	102 464	56 605	267 192	158 725	157 518	141 058	47
448 847	253 860	240 103	147 918	92 185	51 007	240 049	135 952	136 726	124 903	48
52 115	25 043	21 083	13 230	7 853	4 188	18 978	16 030	15 664	11 395	49
11 582	5 549	4 345	2 859	1 486	931	4 876	4 081	3 177	2 879	50
6 852	3 563	2 981	2 066	915	472	3 198	2 576	1 917	1 810	51
149	70	69	44	25	7	90	78	33	69	52
137 580	68 417	61 409	38 352	23 057	10 298	58 538	28 023	37 154	30 977	53
5 111	2 533	2 488	1 827	661	553	2 819	1 273	830	1 359	54
11 957	6 297	6 075	4 429	1 646	1 352	5 717	3 212	3 237	2 494	55
120 512	59 587	52 846	32 096	20 750	8 393	50 002	23 538	33 087	27 124	56
2 929	1 924	2 271	1 366	905	244	4 113	2 462	827	2 000	57
90 418	62 571	61 956	34 478	27 478	7 889	163 182	91 961	21 873	79 074	58

2 Von der Staatsanwaltschaft beim Landgericht und von

2.4 Zahl der 2005 von Ermittlungs

2.4.2 Pro

Lfd. Nr.	Betroffene Personen	Deutschland 1)	Früheres Bundesgebiet einschl. Gesamt-Berlin 1)	Neue Länder	Baden-	
					zusammen	OLG- Karlsruhe
1	Personen, gegen die ermittelt wurde	100	100	100	100	100
2	Personen, die angeklagt wurden	11,6	11,6	12,0	9,8	8,1
3	vor dem Amtsgericht	11,4	11,3	11,8	9,5	7,8
4	Schöffengericht	0,7	0,7	0,5	0,8	0,7
5	Jugendschöffengericht	1,1	1,1	1,4	1,1	1,0
6	Strafrichter	5,6	5,6	5,8	4,0	3,0
7	Jugendrichter	4,0	4,0	4,1	3,6	3,1
8	vor dem Landgericht	0,3	0,3	0,2	0,3	0,3
9	Schwurgericht	0,0	0,0	0,0	0,0	0,0
10	Große Strafkammer	0,2	0,2	0,1	0,2	0,2
11	Jugendkammer	0,1	0,1	0,1	0,1	0,1
12	Personen, gegen die Strafbefehl beantragt wurde	10,6	10,7	10,3	17,1	17,8
13	mit Freiheitsstrafe auf Bewährung	0,1	0,1	0,1	0,2	0,3
14	ohne Freiheitsstrafe	10,5	10,6	10,2	16,9	17,5
15	Personen, deren Ermittlungsverfahren unter Auflagen eingestellt wurden gemäß	4,6	4,6	4,4	4,9	4,9
16	§ 153a Abs. 1 Satz 2 Nr. 5 StPO (Täter-Opfer-Ausgleich)	0,2	0,2	0,2	0,1	0,1
17	§ 153a Abs. 1 Satz 2 Nr. 1 StPO (Schadenswiedergutmachung)	0,2	0,2	0,3	0,1	0,1
18	§ 153a Abs. 1 Satz 2 Nr. 2 StPO (Geldbetrag für gemeinnützige Einrichtung oder Staatskasse)	3,7	3,8	3,6	4,5	4,4
19	§ 153a Abs. 1 Satz 2 Nr. 3 StPO (sonstige gemeinnützige Leistung)	0,1	0,1	0,1	0,0	0,1
20	§ 153a Abs. 1 Satz 2 Nr. 4 StPO (Unterhaltspflicht)	0,0	0,0	0,0	0,0	0,0
21	§ 153a Abs. 1 Satz 2 Nr. 6 StPO (Teilnahme an einem Aufbauseminar nach § 2 Abs. 2 Satz 2 oder § 4 Abs. 8 Satz 4 StVG)	0,0	0,0	0,0	0,0	0,0
22	§ 153a Abs. 1 Satz 2 (sonstige Auflagen oder Weisungen)	0,1	0,1	0,0	0,0	0,0
23	§ 37 Abs. 1 BtMG bzw. § 38 Abs. 2 i.V.m. § 37 Abs. 1 BtMG (Vorläufiges Absehen von der öffentlichen Klage)	0,0	0,0	0,0	0,0	0,0
24	§ 45 Abs. 3 JGG (Jugendrichterliche Maßnahme)	0,2	0,2	0,1	0,1	0,2
25	Personen, deren Ermittlungsverfahren ohne Auflagen eingestellt wurden gemäß	20,9	20,7	21,9	18,3	20,1
26	§ 154b Abs. 1 - 3 StPO (Auslieferung/Ausweisung)	0,3	0,3	0,3	0,6	0,9
27	§ 154c StPO (Erpressung/Nötigung)	0,0	0,0	0,0	0,0	0,0
28	§ 153c StPO (Auslandstat)	0,0	0,0	0,0	0,0	0,0
29	§ 154d und e StPO (Zivil- oder verwaltungsrechtliche Vorfrage)	0,4	0,4	0,4	0,2	0,2
30	§ 153b Abs. 1 StPO, § 29 Abs. 5 BtMG (Absehen von Klage)	0,1	0,1	0,1	0,1	0,1
31	§ 154 Abs. 1 StPO (Unwesentliche Nebenstrafat)	6,7	6,5	7,3	4,6	4,3
32	§ 153 Abs. 1 StPO (Bagatelldinge)	8,3	8,2	8,6	6,7	8,1
33	§ 45 Abs. 1 JGG (Absehen von der Verfolgung)	1,9	1,8	2,0	2,1	2,4
34	§ 45 Abs. 2 JGG (Erzieherische Maßnahme)	2,1	2,0	2,7	3,0	2,8
35	§ 31a Abs. 1 BtMG (Absehen von der Verfolgung)	1,3	1,4	0,7	1,0	1,2
36	Schuldunfähigkeit des Beschuldigten (§ 20 StGB)	0,2	0,2	0,1	0,2	0,3
37	Einstellung gemäß § 170 Abs. 2 StPO	30,1	30,1	30,0	27,3	27,0
38	Personen, gegen die beantragt wurde Eröffnung eines Sicherungsverfahrens	0,0	0,0	0,0	0,0	0,0
39	Entscheidung im beschleunigten Verfahren (§ 417 StPO)	0,5	0,5	0,5	0,1	0,1
40	vereinfachtes Jugendverfahren (§ 76 JGG)	0,4	0,4	0,2	0,5	0,7
41	Personen, gegen die das Ermittlungsverfahren auf sonstige Art erledigt wurde Verweisung auf den Weg der Privatklage	3,5	3,5	3,4	4,0	3,4
42	Abgabe an die Verwaltungsbehörde als Ordnungswidrigkeit (§§ 41 Abs.2, 43 OWiG)	4,4	4,5	3,7	7,0	6,7
43	Abgabe an eine andere Staatsanwaltschaft	4,0	4,1	3,3	4,3	4,6
44	Vorläufige Einstellung	2,4	2,6	1,8	1,7	2,0
45	Verbindung mit einer anderen Sache	6,3	5,9	8,1	4,2	4,1
46	Anderweitige Erledigung	0,5	0,6	0,2	0,7	0,2
47	Verfahren nach Zahl der Beschuldigten Erledigte Verfahren insgesamt	100	100	100	100	100
48	darunter: 3) mit einem Beschuldigten	87,9	87,9	88,0	88,8	91,2
49	mit zwei Beschuldigten	8,8	8,9	8,3	8,2	6,4
50	mit drei Beschuldigten	2,0	2,0	2,2	1,8	1,4
51	mit vier bis zehn Beschuldigten	1,2	1,1	1,4	1,2	0,9
52	mit elf und mehr Beschuldigten	0,0	0,0	0,0	0,0	0,0
53	Personen, gegen die eine Vollstreckung eingeleitet wurde	100	100	100	100	100
54	Personen, gegen die Freiheitsstrafe und/oder eine freiheitsentziehende Maßregel der Besserung und Sicherung zu vollstrecken ist	4,3	4,3	4,2	3,6	2,9
55	Personen, bezüglich deren eine Strafe zur Bewährung ausgesetzt ist	9,2	9,2	9,4	8,7	7,2
56	Personen, gegen die eine Geldstrafe, Geldbuße, Ordnungs- oder Zwangsgeld, Wertersatz oder/und Erziehungshaft zu vollstrecken ist	86,5	86,6	86,4	87,7	89,9

1) Angaben zur Strafvollstreckung ohne Bremen.

2) Für Hamburg einschließlich insgesamt 9.568 Verfahren aus vorangegangenen Berichtsjahren; bitte Vorbemerkung beachten.

3) Ohne Verfahren, die durch Antrag auf Durchführung eines objektiven Verfahrens erledigt wurden.

der Anwaltschaft erledigte Ermittlungsverfahren
verfahren betroffenen Personen
zent

Württemberg	Bayern				Berlin	Brandenburg	Bremen	Hamburg 2)	Hessen	Lfd. Nr.
Bezirk	zusammen	OLG-Bezirk								
Stuttgart		München	Nürnberg	Bamberg						
100	100	100	100	100	100	100	100	100	100	1
11,4	11,4	10,9	12,4	11,4	10,0	11,9	10,0	10,5	10,7	2
11,0	11,0	10,6	12,1	11,1	9,7	11,7	9,8	10,1	10,3	3
0,9	0,7	0,7	0,6	0,8	0,5	0,4	0,6	0,6	0,7	4
1,3	1,1	1,1	1,1	1,2	0,9	1,3	0,8	0,5	0,8	5
5,0	5,2	4,8	6,0	5,5	5,0	5,6	5,6	6,6	5,5	6
3,9	4,0	4,0	4,4	3,7	3,2	4,3	2,9	2,4	3,4	7
0,3	0,3	0,3	0,3	0,3	0,3	0,2	0,2	0,4	0,4	8
0,0	0,0	0,0	0,0	0,0	0,0	0,0	0,0	0,0	0,0	9
0,2	0,2	0,3	0,2	0,2	0,2	0,1	0,2	0,3	0,3	10
0,1	0,0	0,0	0,0	0,1	0,1	0,0	0,0	0,0	0,0	11
16,5	14,1	13,4	15,5	14,7	7,8	8,6	12,0	6,9	9,0	12
0,1	0,2	0,2	0,2	0,1	0,1	0,0	0,2	0,0	0,0	13
16,3	13,9	13,1	15,3	14,6	7,8	8,6	11,9	6,9	8,9	14
4,8	6,6	6,9	6,2	6,0	1,5	4,1	4,8	3,1	5,5	15
0,1	0,1	0,2	0,0	0,1	0,0	0,3	0,0	0,3	0,1	16
0,0	0,0	0,0	0,0	0,1	0,1	0,4	0,2	0,2	0,3	17
4,6	5,6	6,0	5,3	4,6	1,3	3,2	4,2	2,4	4,4	18
0,0	0,0	0,0	0,0	0,0	0,0	0,1	0,1	0,0	0,1	19
0,0	0,0	0,0	0,0	0,0	0,0	0,0	0,0	0,0	0,0	20
0,1	0,0	0,0	-	-	-	0,0	-	0,0	0,0	21
0,0	0,0	0,0	0,1	0,0	0,0	0,0	0,0	0,0	0,2	22
0,0	0,0	0,0	0,0	0,0	0,0	0,0	0,0	0,0	0,0	23
0,0	0,7	0,6	0,7	1,1	0,0	0,1	0,3	0,1	0,3	24
16,6	13,8	13,8	14,7	12,6	15,1	20,0	26,4	34,5	23,5	25
0,3	0,4	0,4	0,2	0,4	0,2	0,4	0,2	0,2	0,3	26
0,0	0,0	0,0	-	0,0	0,0	0,0	0,0	0,0	0,0	27
0,0	0,0	0,0	0,0	0,0	0,0	0,0	0,0	0,0	0,0	28
0,1	0,4	0,4	0,4	0,4	0,2	0,3	0,2	0,3	0,6	29
0,1	0,0	0,0	0,0	0,0	0,0	0,1	0,2	0,0	0,0	30
4,8	4,7	4,5	5,0	4,7	5,0	6,8	9,5	17,9	6,4	31
5,4	4,8	5,0	4,7	4,5	6,0	7,8	9,2	9,5	10,7	32
1,9	0,8	1,0	0,4	0,7	1,7	1,9	2,3	2,6	1,9	33
3,1	2,0	1,7	3,4	1,2	0,6	1,7	1,3	1,5	1,8	34
0,8	0,7	0,6	0,6	0,8	1,3	1,1	3,5	2,6	1,8	35
0,1	0,2	0,2	0,1	0,1	0,4	0,1	0,0	0,2	0,2	36
27,6	29,7	29,8	30,2	28,7	31,6	33,8	21,7	26,8	27,9	37
0,0	0,0	0,0	0,0	0,0	0,0	0,0	0,0	0,0	0,0	38
0,1	1,4	1,5	0,5	2,1	0,8	1,3	1,6	1,0	0,7	39
0,4	0,8	0,8	0,5	1,2	0,5	0,3	1,0	0,5	0,3	40
4,6	3,3	3,1	3,6	3,7	1,7	2,9	4,2	3,2	2,9	41
7,3	8,6	8,9	7,3	9,4	1,0	2,6	2,9	0,1	4,9	42
3,9	4,0	4,4	2,8	4,3	3,1	5,3	4,3	2,7	6,5	43
1,5	1,6	1,6	1,6	1,4	2,4	1,9	2,6	3,4	4,1	44
4,3	4,1	4,5	3,1	4,1	23,4	7,2	8,3	6,6	3,6	45
1,1	0,5	0,2	1,4	0,1	0,8	0,1	0,1	0,3	0,3	46
100	100	100	100	100	100	100	100	100	100	47
86,4	89,5	90,6	85,6	90,5	89,2	88,6	88,8	87,1	89,8	48
10,0	8,0	7,1	10,9	7,2	8,2	7,8	8,4	7,4	7,7	49
2,1	1,6	1,4	2,2	1,5	1,6	2,1	1,8	4,6	1,5	50
1,4	0,9	0,8	1,2	0,8	1,0	1,5	1,0	0,9	0,9	51
0,0	0,0	0,0	0,0	0,0	0,0	0,1	0,0	0,0	0,0	52
100	100	100	100	100	100	100	100	100	100	53
4,2	4,5	3,9	6,0	4,5	6,7	3,8	.	5,4	4,7	54
10,0	8,9	8,0	10,3	10,4	9,2	8,9	.	12,9	10,1	55
85,8	86,6	88,0	83,7	85,1	84,1	87,3	.	81,7	85,2	56

2 Von der Staatsanwaltschaft beim Landgericht und von

2.4 Zahl der 2005 von Ermittlungs
noch: 2.4.2 Pro

Lfd. Nr.	Betroffene Personen	Mecklen- burg- Vor- pommern	Niedersachsen			Nordrhein-	
			zusammen	OLG-Bezirk		zusammen	OLG- Düsseldorf
				Braun- schweig	Celle	Oldenburg	
1	Personen, gegen die ermittelt wurde	100	100	100	100	100	100
2	Personen, die angeklagt wurden	12,5	11,3	10,7	11,2	11,9	14,1
3	vor dem Amtsgericht	12,3	11,1	10,5	11,0	11,7	13,8
4	Schöffengericht	0,6	0,5	0,5	0,5	0,7	0,8
5	Jugendschöffengericht	1,8	0,9	0,8	0,8	1,1	1,3
6	Strafrichter	5,2	4,7	4,5	4,6	5,1	7,1
7	Jugendrichter	4,6	4,9	4,7	5,1	4,7	4,6
8	vor dem Landgericht	0,2	0,2	0,2	0,2	0,3	0,3
9	Schwurgericht	0,0	0,0	0,0	0,0	0,0	0,0
10	Große Strafkammer	0,2	0,2	0,1	0,2	0,2	0,2
11	Jugendkammer	0,0	0,0	0,0	0,0	0,1	0,0
12	Personen, gegen die Strafbefehl beantragt wurde	12,7	11,2	12,0	11,2	10,6	8,7
13	mit Freiheitsstrafe auf Bewährung	0,1	0,1	0,1	0,2	0,1	0,1
14	ohne Freiheitsstrafe	12,6	11,0	11,9	11,0	10,5	8,6
15	Personen, deren Ermittlungsverfahren unter Auflagen eingestellt wurden gemäß	3,9	5,1	4,3	5,0	5,6	4,2
16	§ 153a Abs. 1 Satz 2 Nr. 5 StPO (Täter-Opfer-Ausgleich)	0,0	0,2	0,2	0,2	0,4	0,2
17	§ 153a Abs. 1 Satz 2 Nr. 1 StPO (Schadenswiedergutmachung)	0,3	0,4	0,1	0,4	0,6	0,3
18	§ 153a Abs. 1 Satz 2 Nr. 2 (Geldbetrag für gemeinnützige Einrichtung oder Staatskasse)	3,3	4,1	3,6	4,0	4,4	3,3
19	§ 153a Abs. 1 Satz 2 Nr. 3 StPO (sonstige gemeinnützige Leistung)	0,1	0,2	0,2	0,3	0,1	0,1
20	§ 153a Abs. 1 Satz 2 Nr. 4 StPO (Unterhaltspflicht)	0,0	0,0	0,0	0,0	0,0	0,0
21	§ 153a Abs. 1 Satz 2 Nr. 6 StPO (Teilnahme an einem Aufbauseminar nach § 2 Abs. 2 Satz 2 oder § 4 Abs. 8 Satz 4 StVG)	0,0	0,0	0,0	0,0	0,0	0,0
22	§ 153a Abs. 1 Satz 2 (sonstige Auflagen oder Weisungen)	0,0	0,0	0,0	0,0	0,0	0,1
23	§ 37 Abs. 1 BtMG bzw. § 38 Abs. 2 i.V.m. § 37 Abs. 1 BtMG (Vorläufiges Absehen von der öffentlichen Klage)	-	0,0	0,0	0,0	0,0	0,0
24	§ 45 Abs. 3 JGG (Jugendrichterliche Maßnahme)	0,2	0,0	0,0	0,1	0,0	0,2
25	Personen, deren Ermittlungsverfahren ohne Auflagen eingestellt wurden gemäß	22,2	22,5	21,3	23,1	22,2	22,4
26	§ 154b Abs. 1 - 3 StPO (Auslieferung/Ausweisung)	0,1	0,2	0,1	0,2	0,1	0,2
27	§ 154c StPO (Erpressung/Nötigung)	-	0,0	0,0	0,0	0,0	0,0
28	§ 153c StPO (Auslandstat)	0,0	0,0	0,0	0,0	0,0	0,0
29	§ 154d und e StPO (Zivil- oder verwaltungsrechtliche Vorfrage)	0,3	0,5	0,9	0,4	0,5	0,3
30	§ 153b Abs. 1 StPO, § 29 Abs. 5 BtMG (Absehen von Klage)	0,1	0,1	0,1	0,1	0,1	0,0
31	§ 154 Abs. 1 StPO (Unwesentliche Nebenstraftat)	6,5	6,7	5,7	7,5	5,8	6,8
32	§ 153 Abs. 1 StPO (Bagatelldelikt)	9,1	8,6	8,9	8,7	8,4	9,8
33	§ 45 Abs. 1 JGG (Absehen von der Verfolgung)	2,6	2,1	1,4	2,0	2,7	2,1
34	§ 45 Abs. 2 JGG (Erzieherische Maßnahme)	2,8	2,6	3,0	2,2	3,0	1,8
35	§ 31a Abs. 1 BtMG (Absehen von der Verfolgung)	0,7	1,7	1,0	1,9	1,6	1,5
36	Schuldunfähigkeit des Beschuldigten (§ 20 StGB)	0,0	0,1	0,1	0,1	0,1	0,1
37	Einstellung gemäß § 170 Abs. 2 StPO	29,7	29,8	31,1	30,2	28,2	32,6
38	Personen, gegen die beantragt wurde Eröffnung eines Sicherungsverfahrens	0,0	0,0	0,0	0,0	0,0	0,0
39	Entscheidung im beschleunigten Verfahren (§ 417 StPO)	0,2	0,4	0,3	0,3	0,7	0,2
40	vereinfachtes Jugendverfahren (§ 76 JGG)	0,4	0,3	0,1	0,3	0,4	0,2
41	Personen, gegen die d. Ermittlungsverfahren auf sonstige Art erledigt wurde Verweisung auf den Weg der Privatklage	3,5	3,1	2,8	3,1	3,4	4,1
42	Abgabe an die Verwaltungsbehörde als Ordnungswidrigkeit (§§ 41 Abs.2, 43 OWiG)	3,9	5,8	6,2	5,2	6,7	1,7
43	Abgabe an eine andere Staatsanwaltschaft	2,7	3,5	3,4	3,6	3,5	4,2
44	Vorläufige Einstellung	1,3	2,0	2,0	2,1	1,7	3,3
45	Verbindung mit einer anderen Sache	6,4	4,6	5,6	4,0	4,8	3,5
46	Anderweitige Erledigung	0,6	0,3	0,2	0,4	0,2	0,9
47	Verfahren nach Zahl der Beschuldigten Erledigte Verfahren insgesamt	100	100	100	100	100	100
48	darunter: 3) mit einem Beschuldigten	84,8	85,1	85,7	85,1	84,8	86,6
49	mit zwei Beschuldigten	10,2	11,1	10,6	11,0	11,4	9,9
50	mit drei Beschuldigten	2,9	2,4	2,3	2,4	2,4	2,2
51	mit vier bis zehn Beschuldigten	1,9	1,4	1,3	1,5	1,4	1,3
52	mit elf und mehr Beschuldigten	0,0	0,0	0,0	0,0	0,0	0,0
53	Personen, gegen die eine Vollstreckung eingeleitet wurde	100	100	100	100	100	100
54	Personen, gegen die Freiheitsstrafe und/oder eine freiheitsentziehende Maßregel der Besserung und Sicherung zu vollstrecken ist	3,2	4,5	4,0	4,5	4,9	3,9
55	Personen, bezüglich deren eine Strafe zur Bewährung ausgesetzt ist	8,6	9,0	9,0	8,2	10,5	8,8
56	Personen, gegen die eine Geldstrafe, Geldbuße, Ordnungs- oder Zwangsgeld, Wertersatz oder/und Erzwingungshaft zu vollstrecken ist	88,2	86,4	87,0	87,2	84,7	87,2

1) Angaben zur Strafvollstreckung ohne Bremen.

2) Für Hamburg einschließlich insgesamt 9.568 Verfahren aus vorangegangenen Berichtsjahren; bitte Vorbemerkung beachten.

3) Ohne Verfahren, die durch Antrag auf Durchführung eines objektiven Verfahrens erledigt wurden.

der Anwaltschaft erledigte Ermittlungsverfahren
verfahren betroffenen Personen
zent

Westfalen		Rheinland-Pfalz			Saarland	Sachsen	Sachsen- Anhalt	Schleswig- Holstein	Thüringen	Lfd. Nr.
Bezirk		zusammen	OLG-Bezirk							
Hamm	Köln		Koblenz	Zwei- brücken						
100	100	100	100	100	100	100	100	100	100	1
15,3	13,3	9,3	10,6	7,1	11,1	12,1	11,4	11,4	12,3	2
15,1	13,1	9,0	10,3	6,9	10,8	11,9	11,2	11,3	12,1	3
0,9	0,7	0,6	0,7	0,5	0,8	0,5	0,5	0,5	0,6	4
1,5	1,1	1,1	1,3	0,7	1,6	1,4	1,3	0,9	1,5	5
7,7	7,5	4,4	4,9	3,5	5,5	6,5	5,1	5,4	5,9	6
5,0	3,8	2,9	3,3	2,3	2,8	3,5	4,3	4,5	4,1	7
0,3	0,2	0,3	0,3	0,2	0,3	0,2	0,2	0,2	0,2	8
0,0	0,0	0,0	0,0	0,0	0,0	0,0	0,0	0,0	0,0	9
0,2	0,2	0,2	0,3	0,2	0,2	0,1	0,1	0,1	0,1	10
0,1	0,0	0,0	0,1	0,0	0,1	0,0	0,1	0,0	0,1	11
8,1	6,7	9,8	10,4	8,9	10,1	11,3	8,9	6,9	10,5	12
0,0	0,1	0,1	0,1	0,0	0,1	0,1	0,1	0,0	0,1	13
8,1	6,6	9,7	10,3	8,9	10,0	11,3	8,8	6,9	10,4	14
4,5	3,9	4,7	4,8	4,7	2,7	5,3	5,0	5,2	2,9	15
0,2	0,2	0,5	0,5	0,5	0,1	0,2	0,4	0,4	0,1	16
0,3	0,3	0,4	0,4	0,4	0,1	0,1	0,4	0,5	0,2	17
3,6	3,0	3,7	3,8	3,6	2,0	4,9	3,5	3,1	2,4	18
0,1	0,1	0,1	0,1	0,1	0,0	0,1	0,4	0,2	0,1	19
0,0	0,0	0,0	0,1	0,0	0,0	0,0	0,0	0,0	0,0	20
0,0	0,0	-	-	-	0,0	0,0	-	0,0	0,0	21
0,1	0,1	0,0	0,0	0,0	-	0,0	0,2	0,0	0,0	22
0,0	0,0	0,0	0,0	-	-	-	0,0	0,0	0,0	23
0,2	0,2	0,0	0,0	0,0	0,5	0,0	0,0	1,0	0,1	24
20,2	25,5	18,4	17,4	19,9	23,0	23,1	22,1	25,3	22,2	25
0,2	0,2	0,1	0,2	0,1	0,5	0,5	0,0	0,1	0,1	26
0,0	0,0	0,0	0,0	0,0	-	0,0	-	0,0	0,0	27
0,0	0,0	0,0	0,0	0,0	0,0	0,0	0,0	0,0	0,0	28
0,4	0,3	0,5	0,5	0,5	0,2	0,3	0,5	0,4	0,5	29
0,1	0,0	0,0	0,1	0,0	0,3	0,1	0,0	0,1	0,0	30
6,2	7,0	6,2	5,4	7,5	7,2	9,0	6,4	6,1	6,9	31
9,0	11,5	6,8	6,7	7,0	10,7	8,1	9,4	12,0	9,1	32
1,6	3,0	1,2	1,1	1,4	1,6	1,7	2,1	2,6	1,9	33
1,8	1,3	2,7	2,6	2,9	1,6	3,0	2,7	1,6	3,2	34
0,9	2,2	0,7	0,8	0,6	0,9	0,3	1,0	2,5	0,4	35
0,1	0,1	0,1	0,1	0,1	0,2	0,2	0,1	0,1	0,0	36
33,3	33,4	31,4	31,0	32,0	29,2	27,3	34,8	30,4	24,4	37
0,0	0,0	0,0	0,0	0,0	0,0	0,0	0,0	0,0	0,0	38
0,2	0,2	0,2	0,1	0,3	0,0	0,1	0,7	0,1	0,1	39
0,2	0,2	0,1	0,1	0,0	0,3	0,2	0,2	0,3	0,1	40
4,3	4,3	3,3	3,2	3,4	4,3	3,2	4,0	5,3	4,0	41
1,9	0,5	6,5	7,3	5,1	8,2	4,0	3,5	6,8	4,6	42
4,2	3,7	4,8	4,7	4,8	2,4	2,3	2,8	4,2	3,7	43
3,7	2,9	2,2	2,0	2,5	2,3	2,3	1,7	1,9	1,1	44
3,2	4,4	8,3	8,0	8,7	6,0	8,4	4,8	1,8	13,9	45
0,9	0,7	1,1	0,2	2,4	0,2	0,2	0,1	0,2	0,1	46
100	100	100	100	100	100	100	100	100	100	47
86,4	88,1	89,4	89,0	90,0	90,1	89,8	85,7	86,8	88,5	48
10,0	8,7	7,8	8,0	7,7	7,4	7,1	10,1	9,9	8,1	49
2,2	1,9	1,6	1,7	1,5	1,6	1,8	2,6	2,0	2,0	50
1,3	1,2	1,1	1,2	0,9	0,8	1,2	1,6	1,2	1,3	51
0,0	0,0	0,0	0,0	0,0	0,0	0,0	0,0	0,0	0,0	52
100	100	100	100	100	100	100	100	100	100	53
3,7	3,7	4,1	4,8	2,9	5,4	4,8	4,5	2,2	4,4	54
8,7	9,2	9,9	11,5	7,1	13,1	9,8	11,5	8,7	8,1	55
87,6	87,1	86,1	83,7	90,0	81,5	85,4	84,0	89,1	87,6	56

3 Von der Staatsanwaltschaft beim Landgericht und

3.1 Erledigte Ermittlungsverfahren 2005 in Strafsachen mit dem Sachgebiet

3.1.1 Einleitungs-

Lfd. Nr.	Einleitungsart	Deutschland 1)	Früheres Bundesgebiet einschl. Gesamt-Berlin 1)	Neue Länder	Baden-	
					zusammen	OLG- Karlsruhe
						An
1	Erledigte Verfahren insgesamt	68 147	57 778	10 369	7 388	3 096
2	dar. Verfahren der organisierten Kriminalität	16	2	2
3	Jugendschutzsachen	8 757	7 037	1 720	245	36
	eingeleitet durch					
4	Polizei	53 350	45 558	7 792	6 287	2 536
5	Staatsanwaltschaft	12 895	10 431	2 464	1 091	553
6	Steuer-/Zollfahndungsstelle	1 689	1 686	3	3	2
7	Verwaltungsbehörde	213	103	110	7	5
	beendet durch					
8	Anklage	9 850	8 242	1 608	944	380
9	vor dem Amtsgericht	8 169	6 778	1 391	787	296
10	vor dem Landgericht	1 681	1 464	217	157	84
11	Antrag auf Erlass eines Strafbefehls	3 153	2 751	402	706	313
12	mit Freiheitsstrafe auf Bewährung	358	340	18	61	35
13	ohne Freiheitsstrafe	2 795	2 411	384	645	278
14	Einstellung mit Auflage	1 727	1 468	259	150	49
15	nach § 153a StPO	1 587	1 337	250	139	43
16	nach § 37 Abs.1 BtMG bzw. § 38 Abs. 2 (auch i.V.m. § 37 Abs.1 BtMG)				-	-
17	nach § 45 Abs.3 JGG	140	131	9	11	6
18	Einstellung ohne Auflage gemäß §§ 153, 153b und c, 154 Abs.1 und 154b bis e StPO, 45 Abs. 1 und 2 JGG, 31a Abs. 1 BtMG	6 239	4 817	1 422	558	231
19	dar.: wegen Geringfügigkeit (§ 153 Abs. 1 StPO)	2 700	1 966	734	176	92
20	Unwesentliche Nebenstraftat (§ 154 Abs. 1 StPO)	2 558	2 045	513	243	92
21	Einstellung gemäß § 170 Abs. 2 StPO	31 514	27 076	4 438	3 144	1 393
22	Andere Erledigungsart	15 664	13 424	2 240	1 886	730
23	dar. Abgabe an die Verwaltungsbehörde als Ordnungswidrigkeit (§§ 41 Abs. 2, 43 OWiG)	96	87	9	47	40
	Unter den insgesamt erledigten Verfahren (lfd. Nr. 1) waren Verfahren 2)					
24	mit einem Beschuldigten	61 595	51 831	9 764	6 872	2 892
25	mit zwei Beschuldigten	5 514	5 023	491	395	154
26	mit drei Beschuldigten	665	602	63	80	33
27	mit vier bis zehn Beschuldigten	361	313	48	41	17
28	mit elf und mehr Beschuldigten	10	8	2	-	-
29	Zahl der von Ermittlungsverfahren insgesamt betroffenen Personen	76 407	65 223	11 184	8 095	3 389
						Pro
1	Erledigte Verfahren insgesamt	100	100	100	100	100
2	dar. Verfahren der organisierten Kriminalität	-	-	0,2	0,0	0,1
3	Jugendschutzsachen	12,9	12,2	16,6	3,3	1,2
	eingeleitet durch					
4	Polizei	78,3	78,9	75,1	85,1	81,9
5	Staatsanwaltschaft	18,9	18,1	23,8	14,8	17,9
6	Steuer-/Zollfahndungsstelle	2,5	2,9	0,0	0,0	0,1
7	Verwaltungsbehörde	0,3	0,2	1,1	0,1	0,2
	beendet durch					
8	Anklage	14,5	14,3	15,5	12,8	12,3
9	vor dem Amtsgericht	12,0	11,7	13,4	10,7	9,6
10	vor dem Landgericht	2,5	2,5	2,1	2,1	2,7
11	Antrag auf Erlass eines Strafbefehls	4,6	4,8	3,9	9,6	10,1
12	mit Freiheitsstrafe auf Bewährung	0,5	0,6	0,2	0,8	1,1
13	ohne Freiheitsstrafe	4,1	4,2	3,7	8,7	9,0
14	Einstellung mit Auflage	2,5	2,5	2,5	2,0	1,6
15	nach § 153a StPO	2,3	2,3	2,4	1,9	1,4
16	nach § 37 Abs.1 BtMG bzw. § 38 Abs. 2 (auch i.V.m. § 37 Abs.1 BtMG)	-	-	-	-	-
17	nach § 45 Abs.3 JGG	0,2	0,2	0,1	0,1	0,2
18	Einstellung ohne Auflage gemäß §§ 153, 153b und c, 154 bis 154e StPO, 45 Abs. 1 und 2 JGG, 31a Abs. 1 BtMG	9,2	8,3	13,7	7,6	7,5
19	dar.: wegen Geringfügigkeit (§ 153 Abs. 1 StPO)	4,0	3,4	7,1	2,4	3,0
20	Unwesentliche Nebenstraftat (§ 154 Abs. 1 StPO)	3,8	3,5	4,9	3,3	3,0
21	Einstellung gemäß § 170 Abs. 2 StPO	46,2	46,9	42,8	42,6	45,0
22	Andere Erledigungsart	23,0	23,2	21,6	25,5	23,6
23	dar. Abgabe an die Verwaltungsbehörde als Ordnungswidrigkeit (§§ 41 Abs. 2, 43 OWiG)	0,1	0,2	0,1	0,6	1,3
	Unter den insgesamt erledigten Verfahren (lfd. Nr. 1) waren Verfahren 2)					
24	mit einem Beschuldigten	90,4	89,7	94,2	93,0	93,4
25	mit zwei Beschuldigten	8,1	8,7	4,7	5,3	5,0
26	mit drei Beschuldigten	1,0	1,0	0,6	1,1	1,1
27	mit vier bis zehn Beschuldigten	0,5	0,5	0,5	0,6	0,5
28	mit elf und mehr Beschuldigten	0,0	0,0	0,0	-	-

*) Einschl. Verfahren wegen Verbreitung pornographischer Schriften.

1) Für Hamburg einschließlich einer nicht näher bestimmbar Zahl von Verfahren aus vorangegangenen Berichtsjahren;
bitte Vorbemerkung beachten.

2) Die durch Antrag auf Durchführung eines objektives Verfahren erledigten Verfahren sind in der
nachstehenden Aufgliederung nicht enthalten.

von der Anwaltschaft erledigte Ermittlungsverfahren nach ausgewählten Sachgebieten

"Straftaten gegen die sexuelle Selbstbestimmung" nach Ländern *)
und Erledigungsart

Württemberg	Bayern				Berlin	Brandenburg	Bremen	Hamburg 1)	Hessen	Lfd. Nr.
Bezirk	zusammen	OLG-Bezirk								
Stuttgart		München	Nürnberg	Bamberg						
zahl										
4 292	7 109	4 621	1 384	1 104	1 903	2 289	568	1 299	6 729	1
-	-	-	-	-	1	2	-	17	4	2
209	1 123	602	346	175	-	570	46	587	424	3
3 751	6 063	3 817	1 243	1 003	1 707	1 628	408	994	3 865	4
538	1 031	795	137	99	191	657	159	303	1 235	5
1	8	2	4	2	2	-	-	2	1 619	6
2	7	7	-	-	3	4	1	-	10	7
564	992	623	221	148	289	319	126	201	747	8
491	810	513	183	114	252	268	98	159	591	9
73	182	110	38	34	37	51	28	42	156	10
393	534	323	125	86	166	80	30	66	169	11
26	66	41	15	10	24	3	4	1	20	12
367	468	282	110	76	142	77	26	65	149	13
101	136	78	30	28	12	40	17	32	133	14
96	117	65	27	25	12	38	14	28	124	15
-	-	-	-	-	-	-	-	-	-	16
5	19	13	3	3	-	2	3	4	9	17
327	517	284	151	82	145	175	60	138	461	18
84	177	86	70	21	40	34	21	81	209	19
151	275	156	69	50	83	103	33	32	176	20
1 751	3 252	2 018	671	563	906	1 049	260	623	3 558	21
1 156	1 678	1 295	186	197	385	626	75	239	1 661	22
7	16	14	1	1	-	1	-	-	2	23
3 980	6 641	4 348	1 240	1 053	1 772	2 156	523	1 193	4 797	24
241	358	199	118	41	100	108	38	80	1 861	25
47	70	46	17	7	18	13	4	15	45	26
24	38	26	9	3	12	12	3	10	26	27
-	2	2	-	-	1	-	-	1	-	28
4 706	7 770	5 034	1 566	1 170	2 092	2 466	624	1 452	8 773	29
zent										
100	100	100	100	100	100	100	100	100	100	1
-	-	-	-	-	0,1	0,1	-	1,3	0,1	2
4,9	15,8	13,0	25,0	15,9	-	24,9	8,1	45,2	6,3	3
87,4	85,3	82,6	89,8	90,9	89,7	71,1	71,8	76,5	57,4	4
12,5	14,5	17,2	9,9	9,0	10,0	28,7	28,0	23,3	18,4	5
0,0	0,1	0,0	0,3	0,2	0,1	-	-	0,2	24,1	6
0,0	0,1	0,2	-	-	0,2	0,2	0,2	-	0,1	7
13,1	14,0	13,5	16,0	13,4	15,2	13,9	22,2	15,5	11,1	8
11,4	11,4	11,1	13,2	10,3	13,2	11,7	17,3	12,2	8,8	9
1,7	2,6	2,4	2,7	3,1	1,9	2,2	4,9	3,2	2,3	10
9,2	7,5	7,0	9,0	7,8	8,7	3,5	5,3	5,1	2,5	11
0,6	0,9	0,9	1,1	0,9	1,3	0,1	0,7	0,1	0,3	12
8,6	6,6	6,1	7,9	6,9	7,5	3,4	4,6	5,0	2,2	13
2,4	1,9	1,7	2,2	2,5	0,6	1,7	3,0	2,5	2,0	14
2,2	1,6	1,4	2,0	2,3	0,6	1,7	2,5	2,2	1,8	15
-	-	-	-	-	-	-	-	-	-	16
0,1	0,3	0,3	0,2	0,3	-	0,1	0,5	0,3	0,1	17
7,6	7,3	6,1	10,9	7,4	7,6	7,6	10,6	10,6	6,9	18
2,0	2,5	1,9	5,1	1,9	2,1	1,5	3,7	6,2	3,1	19
3,5	3,9	3,4	5,0	4,5	4,4	4,5	5,8	2,5	2,6	20
40,8	45,7	43,7	48,5	51,0	47,6	45,8	45,8	48,0	52,9	21
26,9	23,6	28,0	13,4	17,8	20,2	27,3	13,2	18,4	24,7	22
0,2	0,2	0,3	0,1	0,1	-	0,0	-	-	0,0	23
92,7	93,4	94,1	89,6	95,4	93,1	94,2	92,1	91,8	71,3	24
5,6	5,0	4,3	8,5	3,7	5,3	4,7	6,7	6,2	27,7	25
1,1	1,0	1,0	1,2	0,6	0,9	0,6	0,7	1,2	0,7	26
0,6	0,5	0,6	0,7	0,3	0,6	0,5	0,5	0,8	0,4	27
-	0,0	0,0	-	-	0,1	-	-	0,1	-	28

3 Von der Staatsanwaltschaft beim Landgericht und

3.1 Erledigte Ermittlungsverfahren 2005 in Strafsachen mit dem Sachgebiet

3.1.1 Einleitungs-

Lfd. Nr.	Einleitungsart	Mecklen- burg- Vor- pommern	Niedersachsen				Nordrhein-	
			zusammen	OLG-Bezirk			zusammen	Düsseldorf
				Braun- schweig	Celle	Oldenburg		
								An
1	Erledigte Verfahren insgesamt	1 314	7 303	968	4 950	1 385	17 399	4 774
2	dar. Verfahren der organisierten Kriminalität	1	5	1	3	1	.	16
3	Jugendschutzsachen	234	1 113	69	595	449	3 149	841
	eingeleitet durch							
4	Polizei	912	5 735	823	3 799	1 113	14 271	4 054
5	Staatsanwaltschaft	297	1 559	144	1 145	270	3 084	717
6	Steuer-/Zollfahndungsstelle	-	-	-	-	-	6	1
7	Verwaltungsbehörde	105	9	1	6	2	38	2
	beendet durch							
8	Anklage	282	1 089	154	690	245	2 825	633
9	vor dem Amtsgericht	248	938	118	628	192	2 311	544
10	vor dem Landgericht	34	151	36	62	53	514	89
11	Antrag auf Erlass eines Strafbefehls	49	187	34	125	28	607	253
12	mit Freiheitsstrafe auf Bewährung	2	23	5	17	1	117	81
13	ohne Freiheitsstrafe	47	164	29	108	27	490	172
14	Einstellung mit Auflage	35	357	22	300	35	412	85
15	nach § 153a StPO	31	329	22	274	33	383	81
16	nach § 37 Abs.1 BtMG bzw. § 38 Abs. 2 (auch i.V.m. § 37 Abs.1 BtMG)	-	-	-	-	-	-	-
17	nach § 45 Abs.3 JGG	4	28	-	26	2	29	4
18	Einstellung ohne Auflage gemäß §§ 153, 153b und c, 154 Abs.1 und 154b bis e StPO, 45 Abs. 1 und 2 JGG, 31a Abs. 1 BtMG	108	498	57	336	105	1 569	466
19	dar.: wegen Geringfügigkeit (§ 153 Abs. 1 StPO)	28	201	13	152	36	620	173
20	Unwesentliche Nebenstraftat (§ 154 Abs. 1 StPO)	62	193	28	134	31	677	229
21	Einstellung gemäß § 170 Abs. 2 StPO	603	2 995	485	1 911	599	8 669	2 514
22	Andere Erledigungsart	237	2 177	216	1 588	373	3 317	823
23	dar. Abgabe an die Verwaltungsbehörde als Ordnungswidrigkeit (§§ 41 Abs. 2, 43 OWiG)	-	8	4	2	2	5	3
	Unter den insgesamt erledigten Verfahren (lfd. Nr. 1) waren Verfahren 2)							
24	mit einem Beschuldigten	1 223	6 710	897	4 538	1 275	15 859	4 366
25	mit zwei Beschuldigten	71	477	51	342	84	1 208	319
26	mit drei Beschuldigten	14	72	10	47	15	219	61
27	mit vier bis zehn Beschuldigten	6	42	9	22	11	111	27
28	mit elf und mehr Beschuldigten	-	2	1	1	-	1	-
29	Zahl der von Ermittlungsverfahren insgesamt betroffenen Personen	1 439	8 093	1 081	5 475	1 537	19 468	5 315
								Pro
1	Erledigte Verfahren insgesamt	100	100	100	100	100	100	100
2	dar. Verfahren der organisierten Kriminalität	0,1	0,1	0,1	0,1	0,1	-	0,3
3	Jugendschutzsachen	17,8	15,2	7,1	12,0	32,4	18,1	17,6
	eingeleitet durch							
4	Polizei	69,4	78,5	85,0	76,7	80,4	82,0	84,9
5	Staatsanwaltschaft	22,6	21,3	14,9	23,1	19,5	17,7	15,0
6	Steuer-/Zollfahndungsstelle	-	-	-	-	-	0,0	0,0
7	Verwaltungsbehörde	8,0	0,1	0,1	0,1	0,1	0,2	0,0
	beendet durch							
8	Anklage	21,5	14,9	15,9	13,9	17,7	16,2	13,3
9	vor dem Amtsgericht	18,9	12,8	12,2	12,7	13,9	13,3	11,4
10	vor dem Landgericht	2,6	2,1	3,7	1,3	3,8	3,0	1,9
11	Antrag auf Erlass eines Strafbefehls	3,7	2,6	3,5	2,5	2,0	3,5	5,3
12	mit Freiheitsstrafe auf Bewährung	0,2	0,3	0,5	0,3	0,1	0,7	1,7
13	ohne Freiheitsstrafe	3,6	2,2	3,0	2,2	1,9	2,8	3,6
14	Einstellung mit Auflage	2,7	4,9	2,3	6,1	2,5	2,4	1,8
15	nach § 153a StPO	2,4	4,5	2,3	5,5	2,4	2,2	1,7
16	nach § 37 Abs.1 BtMG bzw. § 38 Abs. 2 (auch i.V.m. § 37 Abs.1 BtMG)	-	-	-	-	-	-	-
17	nach § 45 Abs.3 JGG	0,3	0,4	-	0,5	0,1	0,2	0,1
18	Einstellung ohne Auflage gemäß §§ 153, 153b und c, 154 bis 154e StPO, 45 Abs. 1 und 2 JGG, 31a Abs. 1 BtMG	8,2	6,8	5,9	6,8	7,6	9,0	9,8
19	dar.: wegen Geringfügigkeit (§ 153 Abs. 1 StPO)	2,1	2,8	1,3	3,1	2,6	3,6	3,6
20	Unwesentliche Nebenstraftat (§ 154 Abs. 1 StPO)	4,7	2,6	2,9	2,7	2,2	3,9	4,8
21	Einstellung gemäß § 170 Abs. 2 StPO	45,9	41,0	50,1	38,6	43,2	49,8	52,7
22	Andere Erledigungsart	18,0	29,8	22,3	32,1	26,9	19,1	17,2
23	dar. Abgabe an die Verwaltungsbehörde als Ordnungswidrigkeit (§§ 41 Abs. 2, 43 OWiG)	-	0,1	0,4	0,0	0,1	0,0	0,1
	Unter den insgesamt erledigten Verfahren (lfd. Nr. 1) waren Verfahren 2)							
24	mit einem Beschuldigten	93,1	91,9	92,7	91,7	92,1	91,1	91,5
25	mit zwei Beschuldigten	5,4	6,5	5,3	6,9	6,1	6,9	6,7
26	mit drei Beschuldigten	1,1	1,0	1,0	0,9	1,1	1,3	1,3
27	mit vier bis zehn Beschuldigten	0,5	0,6	0,9	0,4	0,8	0,6	0,6
28	mit elf und mehr Beschuldigten	-	0,0	0,1	0,0	-	0,0	-

*) Einschl. Verfahren wegen Verbreitung pornographischer Schriften.

1) Für Hamburg einschließlich einer nicht näher bestimmbar Zahl von Verfahren aus vorangegangenen Berichtsjahren;
bitte Vorbemerkung beachten.

2) Die durch Antrag auf Durchführung eines objektives Verfahren erledigten Verfahren sind in der
nachstehenden Aufgliederung nicht enthalten.

von der Anwaltschaft erledigte Ermittlungsverfahren nach ausgewählten Sachgebieten

"Straftaten gegen die sexuelle Selbstbestimmung" nach Ländern *)
und Erledigungsart

Westfalen		Rheinland-Pfalz			Saarland	Sachsen	Sachsen- Anhalt	Schleswig- Holstein	Thüringen	Lfd. Nr.	
Bezirk		zusammen	OLG-Bezirk								
Hamm	Köln		Koblenz	Zweibrücken							
zahl											
8 259	4 366	4 100	2 066	2 034	812	2 676	1 913	3 168	2 177	1	
.	20	2	-	2	-	2	11	11	-	2	
1 203	1 105	42	11	31	27	613	237	281	66	3	
6 434	3 783	3 219	1 722	1 497	602	2 252	1 627	2 407	1 373	4	
1 805	562	815	325	490	209	421	286	754	803	5	
4	1	43	3	40	1	3	-	2	-	6	
16	20	23	16	7	-	-	-	5	1	7	
1 538	654	403	230	173	154	519	336	472	152	8	
1 217	550	313	175	138	107	468	280	412	127	9	
321	104	90	55	35	47	51	56	60	25	10	
284	70	204	117	87	22	127	69	60	77	11	
30	6	18	7	11	1	4	2	5	7	12	
254	64	186	110	76	21	123	67	55	70	13	
255	72	110	55	55	8	62	61	101	61	14	
236	66	110	55	55	7	62	59	74	60	15	
-	-	-	-	-	-	-	-	-	-	16	
19	6	-	-	-	1	-	2	27	1	17	
815	288	499	192	307	60	338	152	312	649	18	
336	111	253	90	163	27	71	51	161	550	19	
316	132	188	80	108	30	221	58	115	69	20	
3 927	2 228	1 828	1 051	777	377	1 188	917	1 464	681	21	
1 440	1 054	1 056	421	635	191	442	378	759	557	22	
1	1	7	1	6	-	7	-	2	1	23	
7 473	4 020	3 804	1 917	1 887	768	2 520	1 753	2 892	2 112	24	
620	269	242	122	120	30	131	128	234	53	25	
107	51	35	17	18	10	13	17	34	6	26	
58	26	18	10	8	4	12	13	8	5	27	
1	-	1	-	1	-	-	1	-	1	28	
9 326	4 827	4 485	2 254	2 231	876	2 875	2 134	3 495	2 270	29	
zent											
100	100	100	100	100	100	100	100	100	100	1	
-	0,5	0,0	-	0,1	-	0,1	0,6	0,3	-	2	
14,6	25,3	1,0	0,5	1,5	3,3	22,9	12,4	8,9	3,0	3	
77,9	86,6	78,5	83,3	73,6	74,1	84,2	85,0	76,0	63,1	4	
21,9	12,9	19,9	15,7	24,1	25,7	15,7	15,0	23,8	36,9	5	
0,0	0,0	1,0	0,1	2,0	0,1	0,1	-	0,1	-	6	
0,2	0,5	0,6	0,8	0,3	-	-	-	0,2	0,0	7	
18,6	15,0	9,8	11,1	8,5	19,0	19,4	17,6	14,9	7,0	8	
14,7	12,6	7,6	8,5	6,8	13,2	17,5	14,6	13,0	5,8	9	
3,9	2,4	2,2	2,7	1,7	5,8	1,9	2,9	1,9	1,1	10	
3,4	1,6	5,0	5,7	4,3	2,7	4,7	3,6	1,9	3,5	11	
0,4	0,1	0,4	0,3	0,5	0,1	0,1	0,1	0,2	0,3	12	
3,1	1,5	4,5	5,3	3,7	2,6	4,6	3,5	1,7	3,2	13	
3,1	1,6	2,7	2,7	2,7	1,0	2,3	3,2	3,2	2,8	14	
2,9	1,5	2,7	2,7	2,7	0,9	2,3	3,1	2,3	2,8	15	
-	-	-	-	-	-	-	-	-	-	16	
0,2	0,1	-	-	-	0,1	-	0,1	0,9	0,0	17	
9,9	6,6	12,2	9,3	15,1	7,4	12,6	7,9	9,8	29,8	18	
4,1	2,5	6,2	4,4	8,0	3,3	2,7	2,7	5,1	25,3	19	
3,8	3,0	4,6	3,9	5,3	3,7	8,3	3,0	3,6	3,2	20	
47,5	51,0	44,6	50,9	38,2	46,4	44,4	47,9	46,2	31,3	21	
17,4	24,1	25,8	20,4	31,2	23,5	16,5	19,8	24,0	25,6	22	
0,0	0,0	0,2	0,0	0,3	-	0,3	-	0,1	0,0	23	
90,5	92,1	92,8	92,8	92,8	94,6	94,2	91,6	91,3	97,0	24	
7,5	6,2	5,9	5,9	5,9	3,7	4,9	6,7	7,4	2,4	25	
1,3	1,2	0,9	0,8	0,9	1,2	0,5	0,9	1,1	0,3	26	
0,7	0,6	0,4	0,5	0,4	0,5	0,4	0,7	0,3	0,2	27	
0,0	-	0,0	-	0,0	-	-	0,1	-	0,0	28	

3 Von der Staatsanwaltschaft beim Landgericht und
3.1 Erledigte Ermittlungsverfahren 2005 in Strafsachen mit dem Sachgebiet
3.1.2 Verfahrens

Lfd. Nr.	Verfahrensdauer mehr als ... bis einschließlich... Monate	Einheit	Deutschland 1)	Früheres Bundesgebiet einschl. Gesamt-Berlin 1)	Neue Länder	Baden-	
						zusammen	OLG-
							Karlsruhe
Verfahrensdauer vom Tag des Eingangs bei der Staats-/							
1	Erledigte Verfahren insgesamt	Anzahl	68 147	57 778	10 369	7 388	3 096
2	bis 1	%	47,0	49,4	33,5	51,3	49,7
3	1 - 2	%	15,2	14,5	18,8	14,5	14,3
4	2 - 3	%	8,7	8,1	12,2	8,2	8,0
5	3 - 6	%	12,9	12,6	14,6	12,0	13,4
6	6 - 12	%	10,9	10,3	14,2	10,1	11,2
7	12 - 18	%	3,4	3,2	4,1	3,3	2,5
8	18 - 24	%	1,0	0,9	1,4	0,5	0,6
9	24 - 36	%	0,7	0,6	1,1	0,1	0,1
10	mehr als 36 Monate	%	0,3	0,3	0,2	0,0	0,1
11	Durchschnittliche Verfahrensdauer (arithm. Mittel)	Monate	3,2	3,0	3,9	2,7	2,8
12	dar. erledigt durch Anklage zusammen	Anzahl	9 850	8 242	1 608	944	380
13	Durchschnittliche Verfahrensdauer (arithm. Mittel)	Monate	5,4	5,3	5,6	4,5	4,8
Verfahrensdauer vom Tag der Einleitung des Ermittlungsverfahrens (bei der							
14	Erledigte Verfahren insgesamt	Anzahl	68 147	57 778	10 369	7 388	3 096
15	bis 1	%	17,5	18,6	11,3	26,5	27,5
16	1 - 2	%	18,3	18,8	15,7	19,8	19,3
17	2 - 3	%	14,4	14,0	16,6	13,1	12,0
18	3 - 6	%	24,7	24,5	25,8	19,4	19,0
19	6 - 12	%	16,7	16,1	19,9	13,8	15,1
20	12 - 18	%	5,2	5,0	6,6	5,6	5,3
21	18 - 24	%	1,6	1,5	2,0	1,1	1,2
22	24 - 36	%	1,1	1,0	1,6	0,5	0,5
23	mehr als 36 Monate	%	0,5	0,5	0,5	0,1	0,1
24	Durchschnittliche Verfahrensdauer (arithm. Mittel)	Monate	4,9	4,8	5,6	4,0	4,0
25	dar. erledigt durch Anklage zusammen	Anzahl	9 850	8 242	1 608	944	380
26	Durchschnittliche Verfahrensdauer (arithm. Mittel)	Monate	7,1	7,1	7,4	5,7	6,0
Verfahrensdauer vom Tag der Einleitung des Ermittlungsverfahrens (bei der							
27	Erledigte Verfahren insgesamt	Anzahl	68 147	57 778	10 369	7 388	3 096
28	bis 1	%	53,9	53,9	53,7	68,1	69,6
29	1 - 2	%	19,9	20,2	18,0	13,7	13,8
30	2 - 3	%	10,4	10,1	12,3	6,6	5,7
31	3 - 6	%	11,7	11,8	11,2	6,9	5,6
32	6 - 12	%	3,0	2,9	3,7	3,3	4,3
33	12 - 18	%	0,6	0,6	0,6	0,9	0,6
34	18 - 24	%	0,2	0,2	0,3	0,2	0,2
35	24 - 36	%	0,2	0,1	0,2	0,2	0,1
36	mehr als 36 Monate	%	0,2	0,2	0,1	0,0	0,0
37	Durchschnittliche Verfahrensdauer (arithm. Mittel)	Monate	1,8	1,8	1,8	1,3	1,3
38	dar. erledigt durch Anklage zusammen	Anzahl	9 850	8 242	1 608	944	380
39	Durchschnittliche Verfahrensdauer (arithm. Mittel)	Monate	1,7	1,7	1,8	1,2	1,2

*) Einschl. Verfahren wegen Verbreitung pornographischer Schriften.

1) Für Hamburg einschließlich einer nicht näher bestimmbaren Zahl von Verfahren aus vorangegangenen Berichtsjahren; bitte Vorbemerkung beachten.

von der Anwaltschaft erledigte Ermittlungsverfahren nach ausgewählten Sachgebieten
"Straftaten gegen die sexuelle Selbstbestimmung" nach Ländern *)
dauer

Württemberg	Bayern				Berlin	Brandenburg	Bremen	Hamburg 1)	Hessen	Lfd. Nr.
Bezirk	zusammen	OLG-Bezirk								
Stuttgart		München	Nürnberg	Bamberg						

Amwaltschaft bis zur Erledigung durch die Staats-/Amwaltschaft

4 292	7 109	4 621	1 384	1 104	1 903	2 289	568	1 299	6 729	1
52,4	49,4	45,9	54,9	57,2	57,8	42,7	35,4	51,3	58,7	2
14,6	13,3	14,2	12,0	11,1	10,1	16,5	12,1	13,6	12,6	3
8,3	11,5	13,4	7,9	8,1	5,5	8,1	6,7	8,9	5,9	4
11,0	14,7	15,5	14,9	11,3	11,7	15,3	16,4	13,5	9,5	5
9,3	9,3	9,2	8,4	10,7	8,6	12,5	18,7	8,0	8,6	6
3,8	1,6	1,6	1,7	1,3	2,9	3,2	6,5	1,6	3,0	7
0,4	0,2	0,2	0,2	0,4	0,6	1,2	1,6	0,3	1,1	8
0,2	0,1	0,1	-	0,1	1,9	0,5	2,3	1,7	0,4	9
-	0,0	0,0	-	-	0,9	0,0	0,4	1,2	0,2	10
2,6	2,4	2,5	2,2	2,2	3,3	3,2	4,9	3,2	2,5	11
564	992	623	221	148	289	319	126	201	747	12
4,2	4,0	4,2	3,2	4,4	4,1	5,3	6,9	5,5	5,7	13

Einleitungsbehörde) bis zur Erledigung durch die Staats-/Amwaltschaft

4 292	7 109	4 621	1 384	1 104	1 903	2 289	568	1 299	6 729	14
25,7	20,5	21,5	17,9	19,6	17,7	9,4	15,8	23,7	14,7	15
20,2	18,2	17,1	19,7	20,9	14,5	16,0	14,3	17,3	17,0	16
13,9	14,4	14,1	15,4	14,6	13,0	14,9	11,8	15,2	12,1	17
19,7	22,5	20,9	27,2	23,5	25,9	29,5	21,1	22,6	34,2	18
12,9	18,1	19,2	15,8	16,7	15,8	22,3	22,5	14,4	15,9	19
5,9	4,9	5,9	3,0	3,0	5,4	4,6	8,3	2,9	3,8	20
1,1	0,8	0,8	0,5	1,4	1,4	1,8	2,3	0,8	1,5	21
0,5	0,4	0,4	0,3	0,4	2,8	1,3	2,8	1,4	0,6	22
0,1	0,2	0,2	0,3	0,1	3,5	0,2	1,1	1,5	0,3	23
4,0	4,2	4,4	4,1	3,9	7,8	5,3	6,4	4,6	4,7	24
564	992	623	221	148	289	319	126	201	747	25
5,5	5,5	5,6	4,9	6,2	8,2	7,1	8,9	7,4	7,2	26

Einleitungsbehörde) bis zum Eingang bei der Staats-/Amwaltschaft

4 292	7 109	4 621	1 384	1 104	1 903	2 289	568	1 299	6 729	27
67,0	56,6	58,4	53,1	53,5	36,4	40,6	59,2	48,7	44,4	28
13,6	17,4	16,6	18,8	19,4	21,0	20,0	17,4	26,4	20,1	29
7,2	7,8	5,8	11,3	11,8	16,7	19,6	8,6	13,5	8,3	30
7,9	12,6	13,4	11,2	10,6	18,1	14,5	11,3	9,9	21,6	31
2,6	3,4	3,2	4,0	3,2	3,1	4,2	2,6	1,2	5,1	32
1,1	1,6	2,0	0,8	0,7	1,0	0,8	0,5	0,2	0,3	33
0,2	0,3	0,2	0,3	0,6	0,5	0,2	0,2	0,1	0,1	34
0,2	0,2	0,2	0,1	0,1	0,9	0,2	-	-	0,0	35
0,0	0,2	0,1	0,3	0,1	2,3	-	0,2	0,1	0,1	36
1,4	1,9	1,9	1,9	1,8	4,4	2,1	1,5	1,4	2,2	37
564	992	623	221	148	289	319	126	201	747	38
1,3	1,5	1,3	1,7	1,8	3,9	1,8	2,0	1,9	1,5	39

3 Von der Staatsanwaltschaft beim Landgericht und

3.1 Erledigte Ermittlungsverfahren 2005 in Strafsachen mit dem Sachgebiet

3.1.2 Verfahrens

Lfd. Nr.	Verfahrensdauer mehr als ... bis einschließlich... Monate	Einheit	Mecklen- burg- Vor- pommern	Niedersachsen				Nordrhein-	
				zusammen	OLG-Bezirk			zusammen	OLG-
					Braun- schweig	Celle	Oldenburg		Düsseldorf
Verfahrensdauer vom Tag des Eingangs bei der Staats-/									
1	Erledigte Verfahren insgesamt	Anzahl	1 314	7 303	968	4 950	1 385	17 399	4 774
2	bis 1	%	37,3	47,8	42,6	49,8	44,2	46,7	45,1
3	1 - 2	%	14,6	16,4	18,1	15,6	18,1	14,6	13,
4	2 - 3	%	7,8	8,1	11,1	6,9	10,3	7,9	8,3
5	3 - 6	%	15,6	13,3	16,9	11,7	16,1	12,3	12,5
6	6 - 12	%	17,1	9,6	8,7	10,1	8,4	12,0	13,3
7	12 - 18	%	4,9	3,4	2,1	4,0	2,2	4,0	4,9
8	18 - 24	%	2,1	1,0	0,5	1,2	0,4	1,2	1,6
9	24 - 36	%	0,5	0,3	-	0,4	0,2	0,9	0,9
10	mehr als 36 Monate	%	-	0,2	0,1	0,2	0,1	0,4	0,4
11	Durchschnittliche Verfahrensdauer (arithm. Mittel)	Monate	4,0	3,0	2,6	3,1	2,7	3,5	3,7
12	dar. erledigt durch Anklage zusammen	Anzahl	282	1 089	154	690	245	2 825	633
13	Durchschnittliche Verfahrensdauer (arithm. Mittel)	Monate	4,9	5,4	4,2	6,3	3,6	5,8	6,4
Verfahrensdauer vom Tag der Einleitung des Ermittlungsverfahrens (bei der									
14	Erledigte Verfahren insgesamt	Anzahl	1 314	7 303	968	4 950	1 385	17 399	4 774
15	bis 1	%	17,7	20,6	14,5	22,2	19,2	14,6	15,7
16	1 - 2	%	17,4	22,4	20,0	23,8	18,8	18,4	17,8
17	2 - 3	%	11,0	14,9	17,4	13,8	16,8	14,2	13,3
18	3 - 6	%	20,8	22,3	29,0	19,9	26,3	25,4	22,6
19	6 - 12	%	21,1	13,4	14,5	12,7	14,9	17,7	19,4
20	12 - 18	%	7,3	4,3	3,2	5,0	2,5	5,7	6,6
21	18 - 24	%	2,7	1,4	0,9	1,6	0,9	1,9	2,4
22	24 - 36	%	1,4	0,6	0,4	0,6	0,4	1,5	1,6
23	mehr als 36 Monate	%	0,6	0,2	0,1	0,3	0,2	0,7	0,5
24	Durchschnittliche Verfahrensdauer (arithm. Mittel)	Monate	5,9	4,1	4,0	4,1	4,0	5,3	5,6
25	dar. erledigt durch Anklage zusammen	Anzahl	282	1 089	154	690	245	2 825	633
26	Durchschnittliche Verfahrensdauer (arithm. Mittel)	Monate	6,9	6,7	5,2	7,5	5,1	7,8	8,5
Verfahrensdauer vom Tag der Einleitung des Ermittlungsverfahrens (bei der									
27	Erledigte Verfahren insgesamt	Anzahl	1 314	7 303	968	4 950	1 385	17 399	4 774
28	bis 1	%	63,9	64,3	55,8	67,7	58,3	46,2	50,6
29	1 - 2	%	15,8	18,0	23,7	16,4	19,5	24,6	21,6
30	2 - 3	%	7,6	8,8	10,2	8,1	10,2	12,9	10,7
31	3 - 6	%	7,5	7,0	7,4	6,2	9,7	12,5	13,5
32	6 - 12	%	3,3	1,5	2,5	1,3	1,9	2,8	2,8
33	12 - 18	%	0,6	0,2	0,3	0,2	0,2	0,4	0,5
34	18 - 24	%	0,4	0,0	-	0,0	-	0,1	0,1
35	24 - 36	%	0,4	0,1	0,1	0,0	0,1	0,2	0,2
36	mehr als 36 Monate	%	0,5	0,0	-	0,0	0,1	0,1	0,1
37	Durchschnittliche Verfahrensdauer (arithm. Mittel)	Monate	2,0	1,2	1,3	1,1	1,3	1,8	1,8
38	dar. erledigt durch Anklage zusammen	Anzahl	282	1 089	154	690	245	2 825	633
39	Durchschnittliche Verfahrensdauer (arithm. Mittel)	Monate	2,0	1,2	1,0	1,2	1,5	2,0	2,0

*) Einschl. Verfahren wegen Verbreitung pornographischer Schriften.

1) Für Hamburg einschließlich einer nicht näher bestimmbaren Zahl von Verfahren aus vorangegangenen Berichtsjahren; bitte Vorbemerkung beachten.

von der Anwaltschaft erledigte Ermittlungsverfahren nach ausgewählten Sachgebieten
"Straftaten gegen die sexuelle Selbstbestimmung" nach Ländern *)
dauer

Westfalen		Rheinland-Pfalz			Saarland	Sachsen	Sachsen-Anhalt	Schleswig-Holstein	Thüringen	Lfd. Nr.
Bezirk		zusammen	OLG-Bezirk							
Hamm	Köln		Koblenz	Zweibrücken						

Amtsanwaltschaft bis zur Erledigung durch die Staats-/Amtsanwaltschaft

8 259	4 366	4 100	2 066	2 034	812	2 676	1 913	3 168	2 177	1
50,2	41,8	52,0	54,7	49,3	19,2	36,6	31,2	44,9	19,8	2
12,7	19,7	15,3	12,1	18,7	19,8	15,0	21,7	18,0	25,6	3
8,0	7,2	7,5	6,3	8,7	9,5	8,3	13,1	8,1	23,3	4
12,0	12,7	12,3	11,2	13,4	20,2	16,7	15,5	13,1	10,2	5
11,0	12,5	8,3	7,9	8,8	15,1	17,0	9,8	11,5	14,4	6
3,4	4,1	2,2	3,6	0,8	7,9	4,6	3,3	3,3	4,5	7
1,1	1,1	1,1	2,0	0,2	4,2	1,2	1,4	0,9	1,3	8
1,1	0,6	1,0	1,8	0,1	3,8	0,5	3,2	0,1	0,7	9
0,6	0,2	0,2	0,4	0,0	0,2	0,1	0,7	0,0	0,2	10
3,4	3,3	2,8	3,3	2,2	6,1	3,9	4,3	2,9	4,1	11
1 538	654	403	230	173	154	519	336	472	152	12
5,7	5,3	5,3	5,5	5,1	9,7	6,3	5,0	5,0	7,1	13

Einleitungsbehörde) bis zur Erledigung durch die Staats-/Amtsanwaltschaft

8 259	4 366	4 100	2 066	2 034	812	2 676	1 913	3 168	2 177	14
14,7	13,1	24,7	23,4	26,0	11,5	13,0	12,5	14,5	6,1	15
20,4	15,3	21,1	20,5	21,8	14,4	12,5	18,3	17,5	16,1	16
15,1	13,5	13,8	12,5	15,1	11,7	15,7	16,7	17,5	22,7	17
24,8	29,4	20,8	19,1	22,5	25,1	25,1	25,1	26,0	26,5	18
16,0	19,1	13,3	14,1	12,5	19,0	22,0	16,4	17,5	17,0	19
5,0	6,0	3,4	5,2	1,6	9,0	8,4	4,8	5,2	7,8	20
1,6	2,0	1,4	2,5	0,2	4,4	2,1	1,7	1,2	2,0	21
1,6	1,2	1,1	2,0	0,1	4,6	1,0	3,3	0,5	1,4	22
0,9	0,4	0,4	0,7	0,1	0,4	0,2	1,0	0,1	0,5	23
5,2	5,4	4,0	4,9	3,2	7,2	5,6	5,7	4,5	5,7	24
1 538	654	403	230	173	154	519	336	472	152	25
7,6	7,4	6,9	7,2	6,4	10,7	8,0	6,3	6,7	9,8	26

Einleitungsbehörde) bis zum Eingang bei der Staats-/Amtsanwaltschaft

8 259	4 366	4 100	2 066	2 034	812	2 676	1 913	3 168	2 177	27
46,0	41,9	61,4	55,6	67,3	67,7	51,3	58,1	51,5	60,4	28
26,7	24,2	19,7	21,4	17,8	18,8	21,7	18,7	21,2	11,8	29
12,7	15,5	8,0	8,9	7,1	7,5	10,4	10,7	13,4	11,3	30
11,0	14,4	8,2	10,2	6,1	4,9	11,0	9,8	10,9	11,4	31
2,6	3,1	2,2	3,0	1,5	0,9	4,4	2,2	2,1	3,5	32
0,5	0,3	0,3	0,6	-	-	0,6	0,4	0,7	0,6	33
0,1	0,2	0,1	0,1	-	-	0,3	0,1	0,2	0,5	34
0,2	0,3	-	-	-	-	0,1	0,1	0,1	0,4	35
0,2	0,1	0,1	0,1	0,0	0,1	0,1	-	0,1	0,1	36
1,8	2,0	1,3	1,5	1,0	1,1	1,7	1,3	1,6	1,7	37
1 538	654	403	230	173	154	519	336	472	152	38
1,9	2,1	1,6	1,8	1,5	0,9	1,7	1,3	1,6	2,7	39

3 Von der Staatsanwaltschaft beim Landgericht und

3.2 Erledigte Ermittlungsverfahren 2005 in Strafsachen mit dem Sachgebiet

3.2.1 Einleitungs-

Lfd. Nr.	Einleitungsart	Deutschland 1)	Früheres Bundesgebiet einschl. Gesamt-Berlin 1)	Neue Länder	Baden-	
					zusammen	OLG- Karlsruhe
						An
1	Erledigte Verfahren insgesamt	422 971	357 583	65 388	41 636	20 943
2	dar. Verfahren der organisierten Kriminalität	10	3	2
3	Jugendschutzsachen	13 827	11 230	2 597	35	1
	eingeleitet durch					
4	Polizei	391 036	331 001	60 035	39 073	19 466
5	Staatsanwaltschaft	31 187	25 997	5 190	2 520	1 447
6	Steuer-/Zollfahndungsstelle	236	221	15	23	16
7	Verwaltungsbehörde	512	364	148	20	14
	beendet durch					
8	Anklage	72 557	58 458	14 099	6 629	2 916
9	vor dem Amtsgericht	72 269	58 213	14 056	6 589	2 903
10	vor dem Landgericht	288	245	43	40	13
11	Antrag auf Erlass eines Strafbefehls	29 641	25 194	4 447	4 973	2 528
12	mit Freiheitsstrafe auf Bewährung	484	440	44	65	53
13	ohne Freiheitsstrafe	29 157	24 754	4 403	4 908	2 475
14	Einstellung mit Auflage	14 767	12 491	2 276	1 119	503
15	nach § 153a StPO	13 938	11 713	2 225	1 084	476
16	nach § 37 Abs.1 BtMG bzw. § 38 Abs. 2 (auch i.V.m. § 37 Abs.1 BtMG)	1	1	.	.	.
17	nach § 45 Abs.3 JGG	828	777	51	35	27
18	Einstellung ohne Auflage gemäß §§ 153, 153b und c, 154 Abs.1 und 154b bis e StPO, 45 Abs. 1 und 2 JGG, 31a Abs. 1 BtMG	62 976	53 430	9 546	5 440	3 035
19	dar.: wegen Geringfügigkeit (§ 153 Abs. 1 StPO)	24 787	22 360	2 427	1 853	1 308
20	Unwesentliche Nebenstraftat (§ 154 Abs. 1 StPO)	18 371	15 178	3 193	1 338	650
21	Einstellung gemäß § 170 Abs. 2 StPO	148 285	128 494	19 791	14 360	7 434
22	Andere Erledigungsart	94 745	79 516	15 229	9 115	4 527
23	dar. Abgabe an die Verwaltungsbehörde als Ordnungswidrigkeit (§§ 41 Abs. 2, 43 OWiG)	618	453	165	61	30
	Unter den insgesamt erledigten Verfahren (lfd. Nr. 1) waren Verfahren 2)					
24	mit einem Beschuldigten	344 320	288 245	56 075	32 357	17 270
25	mit zwei Beschuldigten	55 172	48 789	6 383	6 433	2 491
26	mit drei Beschuldigten	14 096	12 307	1 789	1 628	676
27	mit vier bis zehn Beschuldigten	9 252	8 132	1 120	1 200	499
28	mit elf und mehr Beschuldigten	124	107	17	18	7
29	Zahl der von Ermittlungsverfahren insgesamt betroffenen Personen	543 027	463 171	79 856	56 196	26 804
						Pro
1	Erledigte Verfahren insgesamt	100	100	100	100	100
2	dar. Verfahren der organisierten Kriminalität	0,0	0,0	0,0
3	Jugendschutzsachen	3,3	3,1	4,0	0,1	0,0
	eingeleitet durch					
4	Polizei	92,4	92,6	91,8	93,8	92,9
5	Staatsanwaltschaft	7,4	7,3	7,9	6,1	6,9
6	Steuer-/Zollfahndungsstelle	0,1	0,1	0,0	0,1	0,1
7	Verwaltungsbehörde	0,1	0,1	0,2	0,0	0,1
	beendet durch					
8	Anklage	17,2	16,3	21,6	15,9	13,9
9	vor dem Amtsgericht	17,1	16,3	21,5	15,8	13,9
10	vor dem Landgericht	0,1	0,1	0,1	0,1	0,1
11	Antrag auf Erlass eines Strafbefehls	7,0	7,0	6,8	11,9	12,1
12	mit Freiheitsstrafe auf Bewährung	0,1	0,1	0,1	0,2	0,3
13	ohne Freiheitsstrafe	6,9	6,9	6,7	11,8	11,8
14	Einstellung mit Auflage	3,5	3,5	3,5	2,7	2,4
15	nach § 153a StPO	3,3	3,3	3,4	2,6	2,3
16	nach § 37 Abs.1 BtMG bzw. § 38 Abs. 2 (auch i.V.m. § 37 Abs.1 BtMG)	0,0	0,0	.	.	.
17	nach § 45 Abs.3 JGG	0,2	0,2	0,1	0,1	0,1
18	Einstellung ohne Auflage gemäß §§ 153, 153b und c, 154 bis 154e StPO, 45 Abs. 1 und 2 JGG, 31a Abs. 1 BtMG	14,9	14,9	14,6	13,1	14,5
19	dar.: wegen Geringfügigkeit (§ 153 Abs. 1 StPO)	5,9	6,3	3,7	4,5	6,2
20	Unwesentliche Nebenstraftat (§ 154 Abs. 1 StPO)	4,3	4,2	4,9	3,2	3,1
21	Einstellung gemäß § 170 Abs. 2 StPO	35,1	35,9	30,3	34,5	35,5
22	Andere Erledigungsart	22,4	22,2	23,3	21,9	21,6
23	dar. Abgabe an die Verwaltungsbehörde als Ordnungswidrigkeit (§§ 41 Abs. 2, 43 OWiG)	0,1	0,1	0,3	0,1	0,1
	Unter den insgesamt erledigten Verfahren (lfd. Nr. 1) waren Verfahren 2)					
24	mit einem Beschuldigten	81,4	80,6	85,8	77,7	82,5
25	mit zwei Beschuldigten	13,0	13,6	9,8	15,5	11,9
26	mit drei Beschuldigten	3,3	3,4	2,7	3,9	3,2
27	mit vier bis zehn Beschuldigten	2,2	2,3	1,7	2,9	2,4
28	mit elf und mehr Beschuldigten	0,0	0,0	0,0	0,0	0,0

1) Für Hamburg einschließlich einer nicht näher bestimmbar Zahl von Verfahren aus vorangegangenen Berichtsjahren;
bitte Vorbemerkung beachten.

2) Die durch Antrag auf Durchführung eines objektives Verfahren erledigten Verfahren sind in der
nachstehenden Aufgliederung nicht enthalten.

von der Anwaltschaft erledigte Ermittlungsverfahren nach ausgewählten Sachgebieten

"Vorsätzliche Körperverletzungen" nach Ländern und Erledigungsart

Württemberg	Bayern				Berlin	Brandenburg	Bremen	Hamburg 1)	Hessen	Lfd. Nr.	
Bezirk	zusammen	OLG-Bezirk									
Stuttgart		München	Nürnberg	Bamberg							
zahl											
20 693	47 431	26 877	11 124	9 430	33 942	12 278	5 648	16 363	24 802	1	
1	2	2	-	-	6	2	-	-	7	2	
34	1 075	922	50	103	-	1 594	6	623	857	3	
19 607	44 296	24 736	10 585	8 975	32 159	10 963	5 241	14 813	22 202	4	
1 073	3 058	2 083	524	451	1 716	1 304	405	1 506	2 530	5	
7	43	38	4	1	48	1	1	20	16	6	
6	34	20	11	3	19	10	1	24	54	7	
3 713	8 793	4 583	2 380	1 830	4 486	3 000	659	2 577	4 501	8	
3 686	8 762	4 565	2 372	1 825	4 452	2 988	653	2 568	4 471	9	
27	31	18	8	5	34	12	6	9	30	10	
2 445	4 133	2 491	909	733	2 402	590	567	859	1 559	11	
12	115	80	25	10	66	5	11	1	6	12	
2 433	4 018	2 411	884	723	2 336	585	556	858	1 553	13	
616	1 493	1 024	229	240	269	497	307	569	938	14	
608	1 311	929	188	194	268	486	285	550	829	15	
-	-	-	-	-	-	-	-	-	1	16	
8	182	95	41	46	1	11	22	19	108	17	
2 405	3 721	2 109	939	673	2 899	1 699	1 047	2 791	4 624	18	
545	975	525	237	213	823	354	469	943	2 368	19	
688	1 562	865	376	321	1 304	683	321	1 095	1 064	20	
6 926	20 452	11 622	4 932	3 898	16 015	3 582	1 465	5 420	7 323	21	
4 588	8 839	5 048	1 735	2 056	7 871	2 910	1 603	4 147	5 857	22	
31	99	60	18	21	1	7	1	5	45	23	
15 087	37 382	22 242	7 276	7 864	31 248	10 569	4 919	14 286	20 431	24	
3 942	7 661	3 695	2 761	1 205	2 013	1 140	488	1 431	2 996	25	
952	1 534	623	658	253	443	328	160	390	815	26	
701	839	310	421	108	235	239	77	252	550	27	
11	14	6	8	-	3	2	3	4	10	28	
29 392	61 455	33 028	16 886	11 541	37 719	15 028	6 780	19 607	31 675	29	
zent											
100	100	100	100	100	100	100	100	100	100	1	
0,0	0,0	0,0	-	-	0,0	0,0	-	-	0,0	2	
0,2	2,3	3,4	0,4	1,1	-	13,0	0,1	3,8	3,5	3	
94,8	93,4	92,0	95,2	95,2	94,7	89,3	92,8	90,5	89,5	4	
5,2	6,4	7,8	4,7	4,8	5,1	10,6	7,2	9,2	10,2	5	
0,0	0,1	0,1	0,0	0,0	0,1	0,0	0,0	0,1	0,1	6	
0,0	0,1	0,1	0,1	0,0	0,1	0,1	0,0	0,1	0,2	7	
17,9	18,5	17,1	21,4	19,4	13,2	24,4	11,7	15,7	18,1	8	
17,8	18,5	17,0	21,3	19,4	13,1	24,3	11,6	15,7	18,0	9	
0,1	0,1	0,1	0,1	0,1	0,1	0,1	0,1	0,1	0,1	10	
11,8	8,7	9,3	8,2	7,8	7,1	4,8	10,0	5,2	6,3	11	
0,1	0,2	0,3	0,2	0,1	0,2	0,0	0,2	0,0	0,0	12	
11,8	8,5	9,0	7,9	7,7	6,9	4,8	9,8	5,2	6,3	13	
3,0	3,1	3,8	2,1	2,5	0,8	4,0	5,4	3,5	3,8	14	
2,9	2,8	3,5	1,7	2,1	0,8	4,0	5,0	3,4	3,3	15	
-	-	-	-	-	-	-	-	-	0,0	16	
0,0	0,4	0,4	0,4	0,5	0,0	0,1	0,4	0,1	0,4	17	
11,6	7,8	7,8	8,4	7,1	8,5	13,8	18,5	17,1	18,6	18	
2,6	2,1	2,0	2,1	2,3	2,4	2,9	8,3	5,8	9,5	19	
3,3	3,3	3,2	3,4	3,4	3,8	5,6	5,7	6,7	4,3	20	
33,5	43,1	43,2	44,3	41,3	47,2	29,2	25,9	33,1	29,5	21	
22,2	18,6	18,8	15,6	21,8	23,2	23,7	28,4	25,3	23,6	22	
0,1	0,2	0,2	0,2	0,2	0,0	0,1	0,0	0,0	0,2	23	
72,9	78,8	82,8	65,4	83,4	92,1	86,1	87,1	87,3	82,4	24	
19,0	16,2	13,7	24,8	12,8	5,9	9,3	8,6	8,7	12,1	25	
4,6	3,2	2,3	5,9	2,7	1,3	2,7	2,8	2,4	3,3	26	
3,4	1,8	1,2	3,8	1,1	0,7	1,9	1,4	1,5	2,2	27	
0,1	0,0	0,0	0,1	-	0,0	0,0	0,1	0,0	0,0	28	

3 Von der Staatsanwaltschaft beim Landgericht und

3.2 Erledigte Ermittlungsverfahren 2005 in Strafsachen mit dem Sachgebiet

3.2.1 Einleitungs-

Lfd. Nr.	Einleitungsart	Mecklen- burg- Vor- pommern	Niedersachsen				Nordrhein-	
			zusammen	OLG-Bezirk			zusammen	Düsseldorf
				Braun- schweig	Celle	Oldenburg		
								An
1	Erledigte Verfahren insgesamt	10 245	40 020	7 456	20 605	11 959	97 921	27 330
2	dar. Verfahren der organisierten Kriminalität	4	-	-	-	-	-	8
3	Jugendschutzsachen	191	1 425	82	971	372	6 430	1 972
	eingeleitet durch							
4	Polizei	9 245	36 899	6 798	19 080	11 021	90 854	25 639
5	Staatsanwaltschaft	871	3 052	648	1 504	900	6 958	1 654
6	Steuer-/Zollfahndungsstelle	-	16	1	9	6	20	5
7	Verwaltungsbehörde	129	53	9	12	32	89	32
	beendet durch							
8	Anklage	2 309	6 782	1 318	3 536	1 928	17 511	4 566
9	vor dem Amtsgericht	2 305	6 766	1 316	3 529	1 921	17 463	4 557
10	vor dem Landgericht	4	16	2	7	7	48	9
11	Antrag auf Erlass eines Strafbefehls	964	2 953	659	1 440	854	5 104	1 853
12	mit Freiheitsstrafe auf Bewährung	4	63	6	48	9	50	29
13	ohne Freiheitsstrafe	960	2 890	653	1 392	845	5 054	1 824
14	Einstellung mit Auflage	330	1 998	372	879	747	3 376	792
15	nach § 153a StPO	308	1 987	372	871	744	3 140	736
16	nach § 37 Abs.1 BtMG bzw. § 38 Abs. 2 (auch i.V.m. § 37 Abs.1 BtMG)	-	-	-	-	-	-	-
17	nach § 45 Abs.3 JGG	22	11	-	8	3	236	56
18	Einstellung ohne Auflage gemäß §§ 153, 153b und c, 154 Abs.1 und 154b bis e StPO, 45 Abs. 1 und 2 JGG, 31a Abs. 1 BtMG	1 713	7 544	1 569	3 575	2 400	17 378	5 468
19	dar.: wegen Geringfügigkeit (§ 153 Abs. 1 StPO)	465	3 371	789	1 474	1 108	8 056	2 472
20	Unwesentliche Nebenstraftat (§ 154 Abs. 1 StPO)	548	1 692	302	889	501	4 495	1 441
21	Einstellung gemäß § 170 Abs. 2 StPO	2 849	13 052	2 302	7 185	3 565	31 672	8 559
22	Andere Erledigungsart	2 080	7 691	1 236	3 990	2 465	22 880	6 092
23	dar. Abgabe an die Verwaltungsbehörde als Ordnungswidrigkeit (§§ 41 Abs. 2, 43 OWiG)	79	106	19	30	57	51	15
	Unter den insgesamt erledigten Verfahren (lfd. Nr. 1) waren Verfahren 2)							
24	mit einem Beschuldigten	8 467	31 240	5 829	15 977	9 434	75 173	20 421
25	mit zwei Beschuldigten	1 155	6 082	1 150	3 119	1 813	15 494	4 704
26	mit drei Beschuldigten	386	1 654	301	914	439	4 232	1 277
27	mit vier bis zehn Beschuldigten	235	1 039	176	591	272	2 980	911
28	mit elf und mehr Beschuldigten	2	5	-	4	1	42	17
29	Zahl der von Ermittlungsverfahren insgesamt betroffenen Personen	13 064	53 357	9 862	27 839	15 656	133 789	38 282
								Pro
1	Erledigte Verfahren insgesamt	100	100	100	100	100	100	100
2	dar. Verfahren der organisierten Kriminalität	0,0	-	-	-	-	-	0,0
3	Jugendschutzsachen	1,9	3,6	1,1	4,7	3,1	6,6	7,2
	eingeleitet durch							
4	Polizei	90,2	92,2	91,2	92,6	92,2	92,8	93,8
5	Staatsanwaltschaft	8,5	7,6	8,7	7,3	7,5	7,1	6,1
6	Steuer-/Zollfahndungsstelle	-	0,0	0,0	0,0	0,1	0,0	0,0
7	Verwaltungsbehörde	1,3	0,1	0,1	0,1	0,3	0,1	0,1
	beendet durch							
8	Anklage	22,5	16,9	17,7	17,2	16,1	17,9	16,7
9	vor dem Amtsgericht	22,5	16,9	17,7	17,1	16,1	17,8	16,7
10	vor dem Landgericht	0,0	0,0	0,0	0,0	0,1	0,0	0,0
11	Antrag auf Erlass eines Strafbefehls	9,4	7,4	8,8	7,0	7,1	5,2	6,8
12	mit Freiheitsstrafe auf Bewährung	0,0	0,2	0,1	0,2	0,1	0,1	0,1
13	ohne Freiheitsstrafe	9,4	7,2	8,8	6,8	7,1	5,2	6,7
14	Einstellung mit Auflage	3,2	5,0	5,0	4,3	6,2	3,4	2,9
15	nach § 153a StPO	3,0	5,0	5,0	4,2	6,2	3,2	2,7
16	nach § 37 Abs.1 BtMG bzw. § 38 Abs. 2 (auch i.V.m. § 37 Abs.1 BtMG)	-	-	-	-	-	-	-
17	nach § 45 Abs.3 JGG	0,2	0,0	-	0,0	0,0	0,2	0,2
18	Einstellung ohne Auflage gemäß §§ 153, 153b und c, 154 bis 154e StPO, 45 Abs. 1 und 2 JGG, 31a Abs. 1 BtMG	16,7	18,9	21,0	17,4	20,1	17,7	20,0
19	dar.: wegen Geringfügigkeit (§ 153 Abs. 1 StPO)	4,5	8,4	10,6	7,2	9,3	8,2	9,0
20	Unwesentliche Nebenstraftat (§ 154 Abs. 1 StPO)	5,3	4,2	4,1	4,3	4,2	4,6	5,3
21	Einstellung gemäß § 170 Abs. 2 StPO	27,8	32,6	30,9	34,9	29,8	32,3	31,3
22	Andere Erledigungsart	20,3	19,2	16,6	19,4	20,6	23,4	22,3
23	dar. Abgabe an die Verwaltungsbehörde als Ordnungswidrigkeit (§§ 41 Abs. 2, 43 OWiG)	0,8	0,3	0,3	0,1	0,5	0,1	0,1
	Unter den insgesamt erledigten Verfahren (lfd. Nr. 1) waren Verfahren 2)							
24	mit einem Beschuldigten	82,6	78,1	78,2	77,5	78,9	76,8	74,7
25	mit zwei Beschuldigten	11,3	15,2	15,4	15,1	15,2	15,8	17,2
26	mit drei Beschuldigten	3,8	4,1	4,0	4,4	3,7	4,3	4,7
27	mit vier bis zehn Beschuldigten	2,3	2,6	2,4	2,9	2,3	3,0	3,3
28	mit elf und mehr Beschuldigten	0,0	0,0	-	0,0	0,0	0,0	0,1

1) Für Hamburg einschließlich einer nicht näher bestimmbar Zahl von Verfahren aus vorangegangenen Berichtsjahren;
bitte Vorbemerkung beachten.

2) Die durch Antrag auf Durchführung eines objektives Verfahren erledigten Verfahren sind in der
nachstehenden Aufgliederung nicht enthalten.

von der Anwaltschaft erledigte Ermittlungsverfahren nach ausgewählten Sachgebieten

"Vorsätzliche Körperverletzungen" nach Ländern
und Erledigungsart

Westfalen		Rheinland-Pfalz			Saarland	Sachsen	Sachsen- Anhalt	Schleswig- Holstein	Thüringen	Lfd. Nr.	
Bezirk		zusammen	OLG-Bezirk								
Hamm	Köln		Koblenz	Zweibrücken							
zahl											
47 142	23 449	25 792	15 887	9 905	6 849	17 089	13 980	17 179	11 796	1	
.	10	6	6	-	-	-	-	29	4	2	
2 667	1 791	92	1	91	4	300	403	683	109	3	
43 458	21 757	22 858	14 103	8 755	6 548	15 775	12 986	16 058	11 066	4	
3 633	1 671	2 844	1 717	1 127	296	1 307	985	1 112	723	5	
7	8	24	24	-	3	3	4	7	7	6	
44	13	66	43	23	2	4	5	2	-	7	
9 120	3 825	3 056	1 990	1 066	926	3 860	2 525	2 538	2 405	8	
9 090	3 816	3 042	1 978	1 064	915	3 847	2 514	2 532	2 402	9	
30	9	14	12	2	11	13	11	6	3	10	
2 373	878	1 584	1 086	498	484	1 298	709	576	886	11	
13	8	51	49	2	12	8	13	-	14	12	
2 360	870	1 533	1 037	496	472	1 290	696	576	872	13	
1 879	705	1 309	862	447	146	524	669	967	256	14	
1 803	601	1 307	860	447	124	520	662	828	249	15	
-	-	-	-	-	-	-	-	-	-	16	
76	104	2	2	-	22	4	7	139	7	17	
6 785	5 125	4 011	2 382	1 629	1 025	2 212	2 166	2 950	1 756	18	
2 973	2 611	1 381	907	474	623	361	769	1 498	478	19	
1 891	1 163	1 271	761	510	265	922	527	771	513	20	
16 260	6 853	9 779	6 188	3 591	2 776	5 157	4 796	6 180	3 407	21	
10 725	6 063	6 053	3 379	2 674	1 492	4 038	3 115	3 968	3 086	22	
35	1	40	23	17	4	37	20	40	22	23	
36 479	18 273	22 359	13 715	8 644	6 084	15 021	11 772	12 766	10 246	24	
7 270	3 520	2 393	1 537	856	533	1 495	1 590	3 265	1 003	25	
2 039	916	601	371	230	150	370	379	700	326	26	
1 341	728	434	263	171	81	198	230	445	218	27	
13	12	5	1	4	1	5	5	2	3	28	
63 730	31 777	31 084	19 127	11 957	8 014	20 201	17 252	23 495	14 311	29	
zent											
100	100	100	100	100	100	100	100	100	100	1	
-	0,0	0,0	0,0	-	-	-	-	0,2	0,0	2	
5,7	7,6	0,4	0,0	0,9	0,1	1,8	2,9	4,0	0,9	3	
92,2	92,8	88,6	88,8	88,4	95,6	92,3	92,9	93,5	93,8	4	
7,7	7,1	11,0	10,8	11,4	4,3	7,6	7,0	6,5	6,1	5	
0,0	0,0	0,1	0,2	-	0,0	0,0	0,0	0,0	0,1	6	
0,1	0,1	0,3	0,3	0,2	0,0	0,0	0,0	0,0	-	7	
19,3	16,3	11,8	12,5	10,8	13,5	22,6	18,1	14,8	20,4	8	
19,3	16,3	11,8	12,5	10,7	13,4	22,5	18,0	14,7	20,4	9	
0,1	0,0	0,1	0,1	0,0	0,2	0,1	0,1	0,0	0,0	10	
5,0	3,7	6,1	6,8	5,0	7,1	7,6	5,1	3,4	7,5	11	
0,0	0,0	0,2	0,3	0,0	0,2	0,0	0,1	-	0,1	12	
5,0	3,7	5,9	6,5	5,0	6,9	7,5	5,0	3,4	7,4	13	
4,0	3,0	5,1	5,4	4,5	2,1	3,1	4,8	5,6	2,2	14	
3,8	2,6	5,1	5,4	4,5	1,8	3,0	4,7	4,8	2,1	15	
-	-	-	-	-	-	-	-	-	-	16	
0,2	0,4	0,0	0,0	-	0,3	0,0	0,1	0,8	0,1	17	
14,4	21,9	15,6	15,0	16,4	15,0	12,9	15,5	17,2	14,9	18	
6,3	11,1	5,4	5,7	4,8	9,1	2,1	5,5	8,7	4,1	19	
4,0	5,0	4,9	4,8	5,1	3,9	5,4	3,8	4,5	4,3	20	
34,5	29,2	37,9	39,0	36,3	40,5	30,2	34,3	36,0	28,9	21	
22,8	25,9	23,5	21,3	27,0	21,8	23,6	22,3	23,1	26,2	22	
0,1	0,0	0,2	0,1	0,2	0,1	0,2	0,1	0,2	0,2	23	
77,4	77,9	86,7	86,3	87,3	88,8	87,9	84,2	74,3	86,9	24	
15,4	15,0	9,3	9,7	8,6	7,8	8,7	11,4	19,0	8,5	25	
4,3	3,9	2,3	2,3	2,3	2,2	2,2	2,7	4,1	2,8	26	
2,8	3,1	1,7	1,7	1,7	1,2	1,2	1,6	2,6	1,8	27	
0,0	0,1	0,0	0,0	0,0	0,0	0,0	0,0	0,0	0,0	28	

3 Von der Staatsanwaltschaft beim Landgericht und
3.2 Erledigte Ermittlungsverfahren 2005 in Strafsachen mit dem Sachgebiet
3.2.2 Verfahrens

Lfd. Nr.	Verfahrensdauer mehr als ... bis einschließlich... Monate	Einheit	Deutschland 1)	Früheres Bundesgebiet einschl. Gesamt-Berlin 1)	Neue Länder	Baden-	
						zusammen	OLG-
							Karlsruhe
Verfahrensdauer vom Tag des Eingangs bei der Staats-/							
1	Erledigte Verfahren insgesamt	Anzahl	422 971	357 583	65 388	41 636	20 943
2	bis 1	%	61,8	62,4	58,2	65,7	67,0
3	1 - 2	%	16,1	15,8	17,2	14,6	14,6
4	2 - 3	%	8,1	8,0	8,4	7,0	6,7
5	3 - 6	%	9,4	9,2	10,3	8,1	7,5
6	6 - 12	%	4,1	3,9	5,0	4,1	3,9
7	12 - 18	%	0,5	0,5	0,8	0,5	0,2
8	18 - 24	%	0,1	0,1	0,1	0,0	0,0
9	24 - 36	%	0,0	0,0	0,0	0,0	0,0
10	mehr als 36 Monate	%	0,0	0,0	0,0	0,0	0,0
11	Durchschnittliche Verfahrensdauer (arithm. Mittel)	Monate	1,5	1,4	1,7	1,4	1,3
12	dar. erledigt durch Anklage zusammen	Anzahl	72 557	58 458	14 099	6 629	2 916
13	Durchschnittliche Verfahrensdauer (arithm. Mittel)	Monate	2,0	2,0	2,3	1,9	1,9
Verfahrensdauer vom Tag der Einleitung des Ermittlungsverfahrens (bei der							
14	Erledigte Verfahren insgesamt	Anzahl	422 971	357 583	65 388	41 636	20 943
15	bis 1	%	15,6	16,5	10,6	24,8	27,2
16	1 - 2	%	25,3	26,1	21,4	25,8	25,9
17	2 - 3	%	20,1	20,0	20,5	16,9	16,8
18	3 - 6	%	27,2	26,4	31,3	21,5	20,3
19	6 - 12	%	9,9	9,3	13,3	8,8	8,1
20	12 - 18	%	1,5	1,3	2,3	1,8	1,5
21	18 - 24	%	0,2	0,2	0,4	0,2	0,1
22	24 - 36	%	0,1	0,1	0,1	0,1	0,0
23	mehr als 36 Monate	%	0,0	0,0	0,0	0,0	0,0
24	Durchschnittliche Verfahrensdauer (arithm. Mittel)	Monate	3,2	3,1	3,8	2,9	2,8
25	dar. erledigt durch Anklage zusammen	Anzahl	72 557	58 458	14 099	6 629	2 916
26	Durchschnittliche Verfahrensdauer (arithm. Mittel)	Monate	4,0	3,8	4,5	3,7	3,6
Verfahrensdauer vom Tag der Einleitung des Ermittlungsverfahrens (bei der							
27	Erledigte Verfahren insgesamt	Anzahl	422 971	357 583	65 388	41 636	20 943
28	bis 1	%	38,5	39,9	30,4	52,2	54,1
29	1 - 2	%	31,6	31,9	30,1	23,4	22,9
30	2 - 3	%	15,6	15,1	18,2	11,8	11,4
31	3 - 6	%	12,2	11,2	17,6	10,0	9,4
32	6 - 12	%	1,8	1,6	3,2	2,2	1,9
33	12 - 18	%	0,2	0,2	0,3	0,3	0,2
34	18 - 24	%	0,0	0,0	0,1	0,1	0,0
35	24 - 36	%	0,0	0,0	0,0	0,0	0,0
36	mehr als 36 Monate	%	0,0	0,0	0,0	0,0	0,0
37	Durchschnittliche Verfahrensdauer (arithm. Mittel)	Monate	1,7	1,7	2,1	1,5	1,4
38	dar. erledigt durch Anklage zusammen	Anzahl	72 557	58 458	14 099	6 629	2 916
39	Durchschnittliche Verfahrensdauer (arithm. Mittel)	Monate	1,9	1,9	2,2	1,8	1,7

1) Für Hamburg einschließlich einer nicht näher bestimmbaren Zahl von Verfahren aus vorangegangenen Berichtsjahren; bitte Vorbemerkung beachten.

von der Anwaltschaft erledigte Ermittlungsverfahren nach ausgewählten Sachgebieten

"Vorsätzliche Körperverletzungen" nach Ländern

dauer

Württemberg	Bayern				Berlin	Brandenburg	Bremen	Hamburg 1)	Hessen	Lfd. Nr.
Bezirk	zusammen	OLG-Bezirk								
Stuttgart		München	Nürnberg	Bamberg						

Amwaltschaft bis zur Erledigung durch die Staats-/Amwaltschaft

20 693	47 431	26 877	11 124	9 430	33 942	12 278	5 648	16 363	24 802	1
64,3	73,9	71,3	78,2	76,0	70,2	52,7	46,7	69,6	45,2	2
14,6	14,4	15,4	13,2	12,8	11,1	15,6	15,6	13,2	19,7	3
7,3	5,3	5,9	4,1	4,9	7,0	9,9	10,8	5,9	11,9	4
8,8	5,0	5,7	3,6	4,5	8,1	13,5	16,2	7,9	15,2	5
4,3	1,4	1,5	0,8	1,6	3,1	7,1	9,2	3,1	7,0	6
0,7	0,1	0,1	0,1	0,1	0,3	1,0	1,3	0,3	0,9	7
0,0	0,0	0,0	0,0	-	0,0	0,1	0,2	0,0	0,1	8
0,0	0,0	-	0,0	0,0	0,0	0,0	-	0,0	0,0	9
0,0	0,0	0,0	-	-	-	0,0	-	0,0	0,0	10
1,5	1,0	1,0	0,8	0,9	1,2	2,0	2,3	1,2	2,2	11
3 713	8 793	4 583	2 380	1 830	4 486	3 000	659	2 577	4 501	12
1,9	1,4	1,5	1,1	1,3	1,9	2,5	2,9	1,7	2,8	13

Einleitungsbehörde) bis zur Erledigung durch die Staats-/Amwaltschaft

20 693	47 431	26 877	11 124	9 430	33 942	12 278	5 648	16 363	24 802	14
22,4	19,3	20,4	17,0	19,0	9,8	6,6	11,5	23,2	10,8	15
25,8	29,1	28,4	30,7	29,4	17,7	14,5	22,3	33,9	21,8	16
17,0	20,8	20,2	22,5	20,5	22,3	17,4	19,0	17,3	19,9	17
22,7	23,9	23,8	24,1	24,0	37,3	36,6	27,9	18,4	31,6	18
9,6	6,2	6,5	5,3	6,4	11,0	20,2	16,3	6,2	13,5	19
2,0	0,5	0,6	0,3	0,6	1,3	3,6	2,6	0,9	2,0	20
0,3	0,1	0,1	0,1	0,1	0,3	0,8	0,4	0,1	0,3	21
0,1	0,0	0,0	0,0	0,0	0,2	0,2	0,0	0,0	0,1	22
0,0	0,0	0,0	0,0	0,0	0,2	0,0	-	0,0	0,0	23
3,1	2,7	2,7	2,6	2,7	3,7	4,7	3,9	2,5	3,7	24
3 713	8 793	4 583	2 380	1 830	4 486	3 000	659	2 577	4 501	25
3,8	3,3	3,4	3,1	3,3	4,7	5,2	4,4	3,2	4,4	26

Einleitungsbehörde) bis zum Eingang bei der Staats-/Amwaltschaft

20 693	47 431	26 877	11 124	9 430	33 942	12 278	5 648	16 363	24 802	27
50,3	41,2	44,2	36,8	37,8	16,9	18,6	38,0	46,1	40,8	28
23,9	29,3	27,9	31,6	30,7	27,8	27,3	37,7	37,7	34,0	29
12,1	15,0	14,0	16,5	15,9	26,5	21,9	15,0	10,3	14,3	30
10,7	12,2	11,7	12,9	12,9	25,6	25,7	7,5	5,0	9,6	31
2,5	2,0	1,9	2,1	2,3	2,5	5,7	1,7	0,7	1,1	32
0,3	0,2	0,2	0,1	0,3	0,3	0,6	0,1	0,1	0,1	33
0,1	0,0	0,0	0,0	0,0	0,1	0,1	-	0,0	0,0	34
0,1	0,0	0,0	0,0	0,0	0,1	0,0	-	0,0	0,0	35
0,0	0,0	0,0	0,0	0,0	0,2	-	-	-	0,0	36
1,6	1,7	1,6	1,8	1,8	2,6	2,6	1,5	1,3	1,6	37
3 713	8 793	4 583	2 380	1 830	4 486	3 000	659	2 577	4 501	38
1,9	1,9	1,9	2,0	2,0	2,7	2,7	1,5	1,4	1,6	39

3 Von der Staatsanwaltschaft beim Landgericht und
3.2 Erledigte Ermittlungsverfahren 2005 in Strafsachen mit dem Sachgebiet
3.2.2 Verfahrens

Lfd. Nr.	Verfahrensdauer mehr als ... bis einschließlich... Monate	Einheit	Mecklen- burg- Vor- pommern	Niedersachsen				Nordrhein-	
				zusammen	OLG-Bezirk			zusammen	OLG- Düsseldorf
					Braun- schweig	Celle	Oldenburg		
Verfahrensdauer vom Tag des Eingangs bei der Staats-/									
1	Erledigte Verfahren insgesamt	Anzahl	10 245	40 020	7 456	20 605	11 959	97 921	27 330
2	bis 1	%	57,6	65,3	65,8	66,5	62,9	59,4	53,8
3	1 - 2	%	15,0	16,5	16,2	15,7	18,1	16,1	16,0
4	2 - 3	%	9,0	7,7	7,8	7,4	8,2	8,9	9,4
5	3 - 6	%	10,9	7,8	8,0	7,5	8,2	10,3	12,3
6	6 - 12	%	5,7	2,5	2,3	2,7	2,5	4,5	7,0
7	12 - 18	%	1,3	0,1	0,1	0,1	0,2	0,6	1,3
8	18 - 24	%	0,3	0,0	0,0	0,0	0,0	0,1	0,2
9	24 - 36	%	0,1	-	-	-	-	0,0	0,0
10	mehr als 36 Monate	%	0,0	0,0	-	0,0	-	0,0	0,0
11	Durchschnittliche Verfahrensdauer (arithm. Mittel)	Monate	1,9	1,3	1,2	1,3	1,3	1,6	2,0
12	dar. erledigt durch Anklage zusammen	Anzahl	2 309	6 782	1 318	3 536	1 928	17 511	4 566
13	Durchschnittliche Verfahrensdauer (arithm. Mittel)	Monate	2,5	1,6	1,6	1,6	1,4	2,1	2,5
Verfahrensdauer vom Tag der Einleitung des Ermittlungsverfahrens (bei der									
14	Erledigte Verfahren insgesamt	Anzahl	10 245	40 020	7 456	20 605	11 959	97 921	27 330
15	bis 1	%	12,2	20,0	22,8	18,5	20,7	14,0	10,0
16	1 - 2	%	21,5	29,5	31,8	29,0	29,0	27,1	24,4
17	2 - 3	%	18,0	20,5	19,4	21,2	20,0	20,1	19,6
18	3 - 6	%	30,5	23,3	20,1	24,5	23,4	26,5	28,9
19	6 - 12	%	13,8	6,1	5,5	6,2	6,2	10,2	13,4
20	12 - 18	%	3,0	0,5	0,3	0,6	0,7	1,6	2,9
21	18 - 24	%	0,7	0,0	0,0	0,0	0,1	0,3	0,6
22	24 - 36	%	0,3	0,0	0,0	0,0	0,0	0,1	0,1
23	mehr als 36 Monate	%	0,1	0,0	0,0	0,1	0,0	0,0	0,0
24	Durchschnittliche Verfahrensdauer (arithm. Mittel)	Monate	4,0	2,6	2,4	2,7	2,7	3,3	3,8
25	dar. erledigt durch Anklage zusammen	Anzahl	2 309	6 782	1 318	3 536	1 928	17 511	4 566
26	Durchschnittliche Verfahrensdauer (arithm. Mittel)	Monate	4,7	3,1	3,0	3,3	3,0	3,9	4,5
Verfahrensdauer vom Tag der Einleitung des Ermittlungsverfahrens (bei der									
27	Erledigte Verfahren insgesamt	Anzahl	10 245	40 020	7 456	20 605	11 959	97 921	27 330
28	bis 1	%	32,4	47,7	54,4	44,1	49,9	37,7	32,8
29	1 - 2	%	29,7	31,0	29,0	32,6	29,7	35,7	36,7
30	2 - 3	%	16,8	12,7	10,8	13,9	11,9	14,8	16,4
31	3 - 6	%	17,1	7,6	5,2	8,5	7,5	10,1	11,7
32	6 - 12	%	3,7	0,8	0,5	0,9	0,8	1,4	2,0
33	12 - 18	%	0,3	0,1	0,1	0,1	0,1	0,2	0,2
34	18 - 24	%	0,0	0,0	-	0,0	0,0	0,1	0,0
35	24 - 36	%	0,0	0,0	0,0	0,0	0,0	0,0	0,0
36	mehr als 36 Monate	%	0,0	0,0	0,0	0,0	0,0	0,0	0,0
37	Durchschnittliche Verfahrensdauer (arithm. Mittel)	Monate	2,1	1,4	1,2	1,4	1,4	1,7	1,8
38	dar. erledigt durch Anklage zusammen	Anzahl	2 309	6 782	1 318	3 536	1 928	17 511	4 566
39	Durchschnittliche Verfahrensdauer (arithm. Mittel)	Monate	2,2	1,6	1,4	1,7	1,5	1,8	2,0

von der Anwaltschaft erledigte Ermittlungsverfahren nach ausgewählten Sachgebieten

"Vorsätzliche Körperverletzungen" nach Ländern

dauer

Westfalen		Rheinland-Pfalz			Saarland	Sachsen	Sachsen-Anhalt	Schleswig-Holstein	Thüringen	Lfd. Nr.
Bezirk		zusammen	OLG-Bezirk							
Hamm	Köln		Koblenz	Zweibrücken						

Amtsverwaltung bis zur Erledigung durch die Staats-/Anwaltschaft

47 142	23 449	25 792	15 887	9 905	6 849	17 089	13 980	17 179	11 796	1
63,2	58,5	58,3	60,1	55,4	19,2	62,0	60,6	64,5	56,1	2
16,1	16,2	18,4	16,8	20,9	33,3	16,1	19,0	15,6	20,0	3
8,4	9,3	8,7	8,0	9,8	14,6	7,1	8,4	8,0	8,3	4
8,9	10,6	10,0	9,7	10,4	20,0	9,1	8,5	8,6	10,1	5
3,0	4,7	3,9	4,4	3,1	11,5	4,9	3,2	3,1	4,5	6
0,3	0,5	0,5	0,7	0,2	1,2	0,7	0,3	0,3	0,8	7
0,0	0,1	0,1	0,1	0,0	0,2	0,1	0,0	0,0	0,1	8
0,0	0,0	0,1	0,1	0,0	0,0	0,0	0,0	-	0,0	9
0,0	0,0	0,0	0,0	0,0	0,0	-	0,0	-	0,0	10
1,3	1,6	1,6	1,6	1,5	3,0	1,6	1,4	1,3	1,7	11
9 120	3 825	3 056	1 990	1 066	926	3 860	2 525	2 538	2 405	12
1,8	2,3	2,2	2,3	2,1	4,1	2,1	2,1	1,9	2,3	13

Einleitungsbehörde) bis zur Erledigung durch die Staats-/Anwaltschaft

47 142	23 449	25 792	15 887	9 905	6 849	17 089	13 980	17 179	11 796	14
15,9	15,0	17,7	18,4	16,6	1,8	12,7	11,5	15,3	9,4	15
29,1	26,4	24,6	24,1	25,4	13,2	22,5	26,0	27,9	21,2	16
20,6	19,6	20,3	20,0	20,7	23,5	21,4	23,4	21,5	20,9	17
25,2	26,5	26,0	25,5	26,8	39,3	29,1	29,3	25,7	32,2	18
8,1	10,7	9,9	10,1	9,4	19,3	11,7	8,7	8,5	13,5	19
0,8	1,5	1,2	1,4	0,9	2,5	2,1	1,0	0,9	2,2	20
0,1	0,2	0,2	0,3	0,1	0,4	0,3	0,1	0,1	0,4	21
0,1	0,1	0,1	0,2	0,0	0,0	0,1	0,1	0,0	0,1	22
0,0	0,0	0,0	0,0	0,0	0,0	0,0	0,1	-	0,0	23
2,9	3,2	3,1	3,1	3,0	4,5	3,5	3,2	2,9	3,8	24
9 120	3 825	3 056	1 990	1 066	926	3 860	2 525	2 538	2 405	25
3,6	4,2	4,0	4,1	3,8	5,8	4,2	3,9	3,8	4,6	26

Einleitungsbehörde) bis zum Eingang bei der Staats-/Anwaltschaft

47 142	23 449	25 792	15 887	9 905	6 849	17 089	13 980	17 179	11 796	27
39,9	39,0	43,7	42,0	46,4	35,9	34,0	34,4	36,2	30,9	28
35,5	34,8	30,9	31,3	30,2	41,0	29,2	34,5	35,8	29,6	29
14,1	14,3	13,9	14,5	12,9	13,9	17,6	17,3	16,3	17,7	30
9,1	10,1	9,8	10,5	8,7	8,9	16,1	12,5	10,1	17,8	31
1,1	1,4	1,5	1,5	1,5	0,4	2,8	1,1	1,5	3,5	32
0,1	0,2	0,2	0,2	0,3	0,0	0,2	0,1	0,1	0,3	33
0,1	0,0	0,0	-	0,0	-	0,1	0,0	-	0,0	34
0,0	0,0	0,0	0,0	0,0	-	0,0	0,0	0,0	0,1	35
0,0	0,0	0,0	0,0	-	-	0,0	0,0	-	-	36
1,6	1,6	1,5	1,6	1,5	1,5	2,0	1,8	1,6	2,1	37
9 120	3 825	3 056	1 990	1 066	926	3 860	2 525	2 538	2 405	38
1,8	1,9	1,8	1,8	1,7	1,7	2,1	1,8	1,9	2,2	39

3 Von der Staatsanwaltschaft beim Landgericht und

3.3 Erledigte Ermittlungsverfahren 2005 in Strafsachen mit dem Sachgebiet

3.3.1 Einleitungs-

Lfd. Nr.	Einleitungsart	Deutschland 1)	Früheres Bundesgebiet einschl. Gesamt-Berlin 1)	Neue Länder	Baden-	
					zusammen	OLG- Karlsruhe
						An
1	Erledigte Verfahren insgesamt	799 298	629 239	170 059	72 674	35 899
2	dar. Verfahren der organisierten Kriminalität	35	4	4
3	Jugendschutzsachen	2 553	1 752	801	11	3
	eingeleitet durch					
4	Polizei	720 034	569 839	150 195	66 898	32 721
5	Staatsanwaltschaft	78 291	58 803	19 488	5 724	3 138
6	Steuer-/Zollfahndungsstelle	342	303	39	38	33
7	Verwaltungsbehörde	631	294	337	14	7
	beendet durch					
8	Anklage	132 050	106 765	25 285	9 882	4 208
9	vor dem Amtsgericht	131 779	106 528	25 251	9 850	4 196
10	vor dem Landgericht	271	237	34	32	12
11	Antrag auf Erlass eines Strafbefehls	84 850	68 676	16 174	12 350	6 426
12	mit Freiheitsstrafe auf Bewährung	547	489	58	95	66
13	ohne Freiheitsstrafe	84 303	68 187	16 116	12 255	6 360
14	Einstellung mit Auflage	53 038	42 540	10 498	7 922	3 299
15	nach § 153a StPO	50 272	39 889	10 383	7 806	3 197
16	nach § 37 Abs.1 BtMG bzw. § 38 Abs. 2 (auch i.V.m. § 37 Abs.1 BtMG)	17	17	-	-	-
17	nach § 45 Abs.3 JGG	2 749	2 634	115	116	102
18	Einstellung ohne Auflage gemäß §§ 153, 153b und c, 154 Abs.1 und 154b bis e StPO, 45 Abs. 1 und 2 JGG, 31a Abs. 1 BtMG	247 305	193 070	54 235	20 756	11 018
19	dar.: wegen Geringfügigkeit (§ 153 Abs. 1 StPO)	115 246	90 160	25 086	9 167	5 363
20	Unwesentliche Nebenstraftat (§ 154 Abs. 1 StPO)	70 833	55 776	15 057	4 220	2 067
21	Einstellung gemäß § 170 Abs. 2 StPO	153 590	115 774	37 816	12 236	5 627
22	Andere Erledigungsart	128 465	102 414	26 051	9 528	5 321
23	dar. Abgabe an die Verwaltungsbehörde als Ordnungswidrigkeit (§§ 41 Abs. 2, 43 OWiG)	235	159	76	35	16
	Unter den insgesamt erledigten Verfahren (lfd. Nr. 1) waren Verfahren 2)					
24	mit einem Beschuldigten	679 392	538 002	141 390	62 865	31 697
25	mit zwei Beschuldigten	87 651	67 432	20 219	7 217	3 059
26	mit drei Beschuldigten	20 965	15 483	5 482	1 684	765
27	mit vier bis zehn Beschuldigten	11 146	8 207	2 939	890	370
28	mit elf und mehr Beschuldigten	143	114	29	17	8
29	Zahl der von Ermittlungsverfahren insgesamt betroffenen Personen	971 908	759 516	212 392	86 794	41 978
						Pro
1	Erledigte Verfahren insgesamt	100	100	100	100	100
2	dar. Verfahren der organisierten Kriminalität	-	-	0,0	0,0	0,0
3	Jugendschutzsachen	0,3	0,3	0,5	0,0	0,0
	eingeleitet durch					
4	Polizei	90,1	90,6	88,3	92,1	91,1
5	Staatsanwaltschaft	9,8	9,3	11,5	7,9	8,7
6	Steuer-/Zollfahndungsstelle	0,0	0,0	0,0	0,1	0,1
7	Verwaltungsbehörde	0,1	0,0	0,2	0,0	0,0
	beendet durch					
8	Anklage	16,5	17,0	14,9	13,6	11,7
9	vor dem Amtsgericht	16,5	16,9	14,8	13,6	11,7
10	vor dem Landgericht	0,0	0,0	0,0	0,0	0,0
11	Antrag auf Erlass eines Strafbefehls	10,6	10,9	9,5	17,0	17,9
12	mit Freiheitsstrafe auf Bewährung	0,1	0,1	0,0	0,1	0,2
13	ohne Freiheitsstrafe	10,5	10,8	9,5	16,9	17,7
14	Einstellung mit Auflage	6,6	6,8	6,2	10,9	9,2
15	nach § 153a StPO	6,3	6,3	6,1	10,7	8,9
16	nach § 37 Abs.1 BtMG bzw. § 38 Abs. 2 (auch i.V.m. § 37 Abs.1 BtMG)	0,0	0,0	-	-	-
17	nach § 45 Abs.3 JGG	0,3	0,4	0,1	0,2	0,3
18	Einstellung ohne Auflage gemäß §§ 153, 153b und c, 154 bis 154e StPO, 45 Abs. 1 und 2 JGG, 31a Abs. 1 BtMG	30,9	30,7	31,9	28,6	30,7
19	dar.: wegen Geringfügigkeit (§ 153 Abs. 1 StPO)	14,4	14,3	14,8	12,6	14,9
20	Unwesentliche Nebenstraftat (§ 154 Abs. 1 StPO)	8,9	8,9	8,9	5,8	5,8
21	Einstellung gemäß § 170 Abs. 2 StPO	19,2	18,4	22,2	16,8	15,7
22	Andere Erledigungsart	16,1	16,3	15,3	13,1	14,8
23	dar. Abgabe an die Verwaltungsbehörde als Ordnungswidrigkeit (§§ 41 Abs. 2, 43 OWiG)	0,0	0,0	0,0	0,0	0,0
	Unter den insgesamt erledigten Verfahren (lfd. Nr. 1) waren Verfahren 2)					
24	mit einem Beschuldigten	85,0	85,5	83,1	86,5	88,3
25	mit zwei Beschuldigten	11,0	10,7	11,9	9,9	8,5
26	mit drei Beschuldigten	2,6	2,5	3,2	2,3	2,1
27	mit vier bis zehn Beschuldigten	1,4	1,3	1,7	1,2	1,0
28	mit elf und mehr Beschuldigten	0,0	0,0	0,0	0,0	0,0

1) Für Hamburg einschließlich einer nicht näher bestimmbar Zahl von Verfahren aus vorangegangenen Berichtsjahren;
bitte Vorbemerkung beachten.

2) Die durch Antrag auf Durchführung eines objektives Verfahren erledigten Verfahren sind in der
nachstehenden Aufgliederung nicht enthalten.

von der Anwaltschaft erledigte Ermittlungsverfahren nach ausgewählten Sachgebieten

"Diebstahl und Unterschlagung" nach Ländern
und Erledigungsart

Württemberg	Bayern				Berlin	Brandenburg	Bremen	Hamburg 1)	Hessen	Lfd. Nr.	
Bezirk	zusammen	OLG-Bezirk									
Stuttgart		München	Nürnberg	Bamberg							
zahl											
36 775	79 776	45 914	19 689	14 173	52 635	40 619	13 205	28 612	43 963	1	
-	12	7	5	-	20	25	1	12	11	2	
8	28	26	-	2	-	754	-	71	146	3	
34 177	72 762	41 288	18 345	13 129	47 927	36 577	11 908	25 290	39 334	4	
2 586	6 949	4 594	1 318	1 037	4 639	4 022	1 295	3 289	4 574	5	
5	40	21	14	5	50	4	1	16	19	6	
7	25	11	12	2	19	16	1	17	36	7	
5 674	12 527	6 549	3 932	2 046	7 951	5 876	2 065	3 940	7 551	8	
5 654	12 481	6 518	3 921	2 042	7 936	5 873	2 061	3 936	7 529	9	
20	46	31	11	4	15	3	4	4	22	10	
5 924	10 654	5 677	3 053	1 924	5 247	2 958	1 495	1 913	4 581	11	
29	146	98	42	6	30	3	16	2	14	12	
5 895	10 508	5 579	3 011	1 918	5 217	2 955	1 479	1 911	4 567	13	
4 623	12 823	6 998	3 646	2 179	917	1 194	539	1 062	4 274	14	
4 609	11 581	6 385	3 323	1 873	915	1 168	504	977	4 018	15	
-	1	-	1	-	-	-	2	1	1	16	
14	1 241	613	322	306	2	26	33	84	255	17	
9 738	15 404	9 181	3 551	2 672	14 973	11 147	4 537	11 958	13 593	18	
3 804	5 735	3 612	1 004	1 119	7 850	5 127	1 814	5 737	6 280	19	
2 153	4 735	2 861	1 058	816	4 005	3 295	1 982	3 947	3 931	20	
6 609	14 879	9 263	3 088	2 528	9 073	12 364	1 841	3 743	6 076	21	
4 207	13 489	8 246	2 419	2 824	14 474	7 080	2 728	5 996	7 888	22	
19	48	27	7	14	-	6	1	-	3	23	
31 168	70 493	41 140	16 860	12 493	46 820	33 408	11 543	25 268	37 743	24	
4 158	7 439	3 909	2 157	1 373	4 642	4 902	1 258	2 537	4 473	25	
919	1 236	585	456	195	823	1 433	268	540	1 157	26	
520	599	277	210	112	349	860	134	263	574	27	
9	9	3	6	-	1	16	2	4	16	28	
44 816	91 932	52 016	23 591	16 325	60 207	51 761	15 505	33 258	53 084	29	
zent											
100	100	100	100	100	100	100	100	100	100	1	
-	0,0	0,0	0,0	-	0,0	0,1	0,0	0,0	0,0	2	
0,0	0,0	0,1	-	0,0	-	1,9	-	0,2	0,3	3	
92,9	91,2	89,9	93,2	92,6	91,1	90,0	90,2	88,4	89,5	4	
7,0	8,7	10,0	6,7	7,3	8,8	9,9	9,8	11,5	10,4	5	
0,0	0,1	0,0	0,1	0,0	0,1	0,0	0,0	0,1	0,0	6	
0,0	0,0	0,0	0,1	0,0	0,0	0,0	0,0	0,1	0,1	7	
15,4	15,7	14,3	20,0	14,4	15,1	14,5	15,6	13,8	17,2	8	
15,4	15,6	14,2	19,9	14,4	15,1	14,5	15,6	13,8	17,1	9	
0,1	0,1	0,1	0,1	0,0	0,0	0,0	0,0	0,0	0,1	10	
16,1	13,4	12,4	15,5	13,6	10,0	7,3	11,3	6,7	10,4	11	
0,1	0,2	0,2	0,2	0,0	0,1	0,0	0,1	0,0	0,0	12	
16,0	13,2	12,2	15,3	13,5	9,9	7,3	11,2	6,7	10,4	13	
12,6	16,1	15,2	18,5	15,4	1,7	2,9	4,1	3,7	9,7	14	
12,5	14,5	13,9	16,9	13,2	1,7	2,9	3,8	3,4	9,1	15	
-	0,0	-	0,0	-	-	-	0,0	0,0	0,0	16	
0,0	1,6	1,3	1,6	2,2	0,0	0,1	0,2	0,3	0,6	17	
26,5	19,3	20,0	18,0	18,9	28,4	27,4	34,4	41,8	30,9	18	
10,3	7,2	7,9	5,1	7,9	14,9	12,6	13,7	20,1	14,3	19	
5,9	5,9	6,2	5,4	5,8	7,6	8,1	15,0	13,8	8,9	20	
18,0	18,7	20,2	15,7	17,8	17,2	30,4	13,9	13,1	13,8	21	
11,4	16,9	18,0	12,3	19,9	27,5	17,4	20,7	21,0	17,9	22	
0,1	0,1	0,1	0,0	0,1	-	0,0	0,0	-	0,0	23	
84,8	88,4	89,6	85,6	88,1	89,0	82,2	87,4	88,3	85,9	24	
11,3	9,3	8,5	11,0	9,7	8,8	12,1	9,5	8,9	10,2	25	
2,5	1,5	1,3	2,3	1,4	1,6	3,5	2,0	1,9	2,6	26	
1,4	0,8	0,6	1,1	0,8	0,7	2,1	1,0	0,9	1,3	27	
0,0	0,0	0,0	0,0	-	0,0	0,0	0,0	0,0	0,0	28	

3 Von der Staatsanwaltschaft beim Landgericht und

3.3 Erledigte Ermittlungsverfahren 2005 in Strafsachen mit dem Sachgebiet

3.3.1 Einleitungs-

Lfd. Nr.	Einleitungsart	Mecklen- burg- Vor- pommern	Niedersachsen				Nordrhein-	
			zusammen	OLG-Bezirk			zusammen	Düsseldorfer
				Braun- schweig	Celle	Oldenburg		
								An
1	Erledigte Verfahren insgesamt	22 321	73 622	14 181	38 124	21 317	190 510	55 229
2	dar. Verfahren der organisierten Kriminalität	5	11	-	8	3	.	87
3	Jugendschutzsachen	8	47	3	26	18	1 374	374
	eingeleitet durch							
4	Polizei	18 633	66 559	12 975	34 182	19 402	174 114	50 934
5	Staatsanwaltschaft	3 372	6 972	1 200	3 892	1 880	16 276	4 261
6	Steuer-/Zollfahndungsstelle	8	33	3	17	13	52	19
7	Verwaltungsbehörde	308	58	3	33	22	68	15
	beendet durch							
8	Anklage	3 413	11 811	2 291	5 807	3 713	39 697	10 160
9	vor dem Amtsgericht	3 409	11 786	2 287	5 796	3 703	39 641	10 142
10	vor dem Landgericht	4	25	4	11	10	56	18
11	Antrag auf Erlass eines Strafbefehls	2 557	8 732	1 821	4 342	2 569	17 403	6 307
12	mit Freiheitsstrafe auf Bewährung	8	86	9	58	19	56	27
13	ohne Freiheitsstrafe	2 549	8 646	1 812	4 284	2 550	17 347	6 280
14	Einstellung mit Auflage	898	3 828	529	2 188	1 111	7 464	2 203
15	nach § 153a StPO	848	3 795	524	2 169	1 102	7 086	2 110
16	nach § 37 Abs.1 BtMG bzw. § 38 Abs. 2 (auch i.V.m. § 37 Abs.1 BtMG)	-	2	1	-	1	3	1
17	nach § 45 Abs.3 JGG	50	31	4	19	8	375	92
18	Einstellung ohne Auflage gemäß §§ 153, 153b und c, 154 Abs.1 und 154b bis e StPO, 45 Abs. 1 und 2 JGG, 31a Abs. 1 BtMG	7 473	24 847	4 686	13 265	6 896	60 953	18 116
19	dar.: wegen Geringfügigkeit (§ 153 Abs. 1 StPO)	3 797	11 870	2 563	6 392	2 915	28 498	7 880
20	Unwesentliche Nebenstraftat (§ 154 Abs. 1 StPO)	1 684	6 481	977	3 703	1 801	19 510	6 207
21	Einstellung gemäß § 170 Abs. 2 StPO	5 004	14 993	2 840	7 838	4 315	37 603	10 538
22	Andere Erledigungsart	2 976	9 411	2 014	4 684	2 713	27 390	7 905
23	dar. Abgabe an die Verwaltungsbehörde als Ordnungswidrigkeit (§§ 41 Abs. 2, 43 OWiG)	9	43	8	12	23	13	3
	Unter den insgesamt erledigten Verfahren (lfd. Nr. 1) waren Verfahren 2)							
24	mit einem Beschuldigten	17 734	60 861	11 798	31 416	17 647	159 395	46 014
25	mit zwei Beschuldigten	3 091	9 226	1 677	4 821	2 728	22 464	6 739
26	mit drei Beschuldigten	957	2 369	503	1 241	625	5 452	1 555
27	mit vier bis zehn Beschuldigten	537	1 153	199	642	312	3 162	913
28	mit elf und mehr Beschuldigten	2	13	4	4	5	37	8
29	Zahl der von Ermittlungsverfahren insgesamt betroffenen Personen	29 291	91 995	17 650	47 808	26 537	236 076	68 548
								Pro
1	Erledigte Verfahren insgesamt	100	100	100	100	100	100	100
2	dar. Verfahren der organisierten Kriminalität	0,0	0,0	-	0,0	0,0	-	0,2
3	Jugendschutzsachen	0,0	0,1	0,0	0,1	0,1	0,7	0,7
	eingeleitet durch							
4	Polizei	83,5	90,4	91,5	89,7	91,0	91,4	92,2
5	Staatsanwaltschaft	15,1	9,5	8,5	10,2	8,8	8,5	7,7
6	Steuer-/Zollfahndungsstelle	0,0	0,0	0,0	0,0	0,1	0,0	0,0
7	Verwaltungsbehörde	1,4	0,1	0,0	0,1	0,1	0,0	0,0
	beendet durch							
8	Anklage	15,3	16,0	16,2	15,2	17,4	20,8	18,4
9	vor dem Amtsgericht	15,3	16,0	16,1	15,2	17,4	20,8	18,4
10	vor dem Landgericht	0,0	0,0	0,0	0,0	0,0	0,0	0,0
11	Antrag auf Erlass eines Strafbefehls	11,5	11,9	12,8	11,4	12,1	9,1	11,4
12	mit Freiheitsstrafe auf Bewährung	0,0	0,1	0,1	0,2	0,1	0,0	0,0
13	ohne Freiheitsstrafe	11,4	11,7	12,8	11,2	12,0	9,1	11,4
14	Einstellung mit Auflage	4,0	5,2	3,7	5,7	5,2	3,9	4,0
15	nach § 153a StPO	3,8	5,2	3,7	5,7	5,2	3,7	3,8
16	nach § 37 Abs.1 BtMG bzw. § 38 Abs. 2 (auch i.V.m. § 37 Abs.1 BtMG)	-	0,0	0,0	-	0,0	0,0	0,0
17	nach § 45 Abs.3 JGG	0,2	0,0	0,0	0,0	0,0	0,2	0,2
18	Einstellung ohne Auflage gemäß §§ 153, 153b und c, 154 bis 154e StPO, 45 Abs. 1 und 2 JGG, 31a Abs. 1 BtMG	33,5	33,7	33,0	34,8	32,3	32,0	32,8
19	dar.: wegen Geringfügigkeit (§ 153 Abs. 1 StPO)	17,0	16,1	18,1	16,8	13,7	15,0	14,3
20	Unwesentliche Nebenstraftat (§ 154 Abs. 1 StPO)	7,5	8,8	6,9	9,7	8,4	10,2	11,2
21	Einstellung gemäß § 170 Abs. 2 StPO	22,4	20,4	20,0	20,6	20,2	19,7	19,1
22	Andere Erledigungsart	13,3	12,8	14,2	12,3	12,7	14,4	14,3
23	dar. Abgabe an die Verwaltungsbehörde als Ordnungswidrigkeit (§§ 41 Abs. 2, 43 OWiG)	0,0	0,1	0,1	0,0	0,1	0,0	0,0
	Unter den insgesamt erledigten Verfahren (lfd. Nr. 1) waren Verfahren 2)							
24	mit einem Beschuldigten	79,4	82,7	83,2	82,4	82,8	83,7	83,3
25	mit zwei Beschuldigten	13,8	12,5	11,8	12,6	12,8	11,8	12,2
26	mit drei Beschuldigten	4,3	3,2	3,5	3,3	2,9	2,9	2,8
27	mit vier bis zehn Beschuldigten	2,4	1,6	1,4	1,7	1,5	1,7	1,7
28	mit elf und mehr Beschuldigten	0,0	0,0	0,0	0,0	0,0	0,0	0,0

1) Für Hamburg einschließlich einer nicht näher bestimmbarer Zahl von Verfahren aus vorangegangenen Berichtsjahren; bitte Vorbemerkung beachten.

2) Die durch Antrag auf Durchführung eines objektives Verfahren erledigten Verfahren sind in der nachstehenden Aufgliederung nicht enthalten.

von der Anwaltschaft erledigte Ermittlungsverfahren nach ausgewählten Sachgebieten

"Diebstahl und Unterschlagung" nach Ländern und Erledigungsart

Westfalen		Rheinland-Pfalz			Saarland	Sachsen	Sachsen- Anhalt	Schleswig- Holstein	Thüringen	Lfd. Nr.
Bezirk		zusammen	OLG-Bezirk							
Hamm	Köln		Koblenz	Zweibrücken						
zahl										
90 390	44 891	37 446	21 761	15 685	9 716	50 830	31 187	27 080	25 102	1
.	25	-	-	-	1	1	3	39	1	2
889	111	6	1	5	3	3	31	66	5	3
81 841	41 339	31 798	18 682	13 116	9 050	44 115	28 247	24 199	22 623	4
8 492	3 523	5 563	3 008	2 555	660	6 703	2 929	2 862	2 462	5
18	15	30	29	1	6	7	6	18	14	6
39	14	55	42	13	-	5	5	1	3	7
20 626	8 911	4 781	3 176	1 605	1 443	7 739	4 438	5 117	3 819	8
20 600	8 899	4 759	3 162	1 597	1 438	7 724	4 433	5 111	3 812	9
26	12	22	14	8	5	15	5	6	7	10
8 216	2 880	3 517	2 055	1 462	870	5 069	3 006	1 914	2 584	11
22	7	38	35	3	2	20	19	4	8	12
8 194	2 873	3 479	2 020	1 459	868	5 049	2 987	1 910	2 576	13
3 966	1 295	1 874	1 139	735	384	5 281	2 043	1 453	1 082	14
3 804	1 172	1 874	1 139	735	294	5 266	2 027	1 039	1 074	15
-	2	-	-	-	-	-	-	7	-	16
162	121	-	-	-	90	15	16	407	8	17
25 834	17 003	11 646	6 293	5 353	3 675	16 028	10 438	10 728	9 149	18
12 557	8 061	5 444	3 081	2 363	2 076	6 020	5 211	5 689	4 931	19
8 027	5 276	3 343	1 650	1 693	864	5 621	2 518	2 758	1 939	20
18 396	8 669	7 949	4 571	3 378	2 040	9 220	7 402	5 341	3 826	21
13 352	6 133	7 679	4 527	3 152	1 304	7 493	3 860	2 527	4 642	22
10	-	10	9	1	4	18	17	2	26	23
75 706	37 675	31 649	18 151	13 498	8 216	43 188	26 140	23 149	20 920	24
10 567	5 158	4 139	2 570	1 569	1 119	5 525	3 638	2 918	3 063	25
2 587	1 310	1 043	680	363	248	1 405	912	663	775	26
1 512	737	605	354	251	131	707	494	347	341	27
18	11	10	6	4	2	5	3	3	3	28
112 050	55 478	46 184	27 052	19 132	11 834	61 810	38 563	32 647	30 967	29
zent										
100	100	100	100	100	100	100	100	100	100	1
-	0,1	-	-	-	0,0	0,0	0,0	0,1	0,0	2
1,0	0,2	0,0	0,0	0,0	0,0	0,0	0,1	0,2	0,0	3
90,5	92,1	84,9	85,9	83,6	93,1	86,8	90,6	89,4	90,1	4
9,4	7,8	14,9	13,8	16,3	6,8	13,2	9,4	10,6	9,8	5
0,0	0,0	0,1	0,1	0,0	0,1	0,0	0,0	0,1	0,1	6
0,0	0,0	0,1	0,2	0,1	-	0,0	0,0	0,0	0,0	7
22,8	19,9	12,8	14,6	10,2	14,9	15,2	14,2	18,9	15,2	8
22,8	19,8	12,7	14,5	10,2	14,8	15,2	14,2	18,9	15,2	9
0,0	0,0	0,1	0,1	0,1	0,1	0,0	0,0	0,0	0,0	10
9,1	6,4	9,4	9,4	9,3	9,0	10,0	9,6	7,1	10,3	11
0,0	0,0	0,1	0,2	0,0	0,0	0,0	0,1	0,0	0,0	12
9,1	6,4	9,3	9,3	9,3	8,9	9,9	9,6	7,1	10,3	13
4,4	2,9	5,0	5,2	4,7	4,0	10,4	6,6	5,4	4,3	14
4,2	2,6	5,0	5,2	4,7	3,0	10,4	6,5	3,8	4,3	15
-	0,0	-	-	-	-	-	-	0,0	-	16
0,2	0,3	-	-	-	0,9	0,0	0,1	1,5	0,0	17
28,6	37,9	31,1	28,9	34,1	37,8	31,5	33,5	39,6	36,4	18
13,9	18,0	14,5	14,2	15,1	21,4	11,8	16,7	21,0	19,6	19
8,9	11,8	8,9	7,6	10,8	8,9	11,1	8,1	10,2	7,7	20
20,4	19,3	21,2	21,0	21,5	21,0	18,1	23,7	19,7	15,2	21
14,8	13,7	20,5	20,8	20,1	13,4	14,7	12,4	9,3	18,5	22
0,0	-	0,0	0,0	0,0	0,0	0,0	0,1	0,0	0,1	23
83,8	83,9	84,5	83,4	86,1	84,6	85,0	83,8	85,5	83,3	24
11,7	11,5	11,1	11,8	10,0	11,5	10,9	11,7	10,8	12,2	25
2,9	2,9	2,8	3,1	2,3	2,6	2,8	2,9	2,4	3,1	26
1,7	1,6	1,6	1,6	1,6	1,3	1,4	1,6	1,3	1,4	27
0,0	0,0	0,0	0,0	0,0	0,0	0,0	0,0	0,0	0,0	28

3 Von der Staatsanwaltschaft beim Landgericht und
3.3 Erledigte Ermittlungsverfahren 2005 in Strafsachen mit dem Sachgebiet
3.3.2 Verfahrens

Lfd. Nr.	Verfahrensdauer mehr als ... bis einschließlich... Monate	Einheit	Deutschland 1)	Früheres Bundesgebiet einschl. Gesamt-Berlin 1)	Neue Länder	Baden-	
						zusammen	OLG-
							Karlsruhe
Verfahrensdauer vom Tag des Eingangs bei der Staats-/							
1	Erledigte Verfahren insgesamt	Anzahl	799 298	629 239	170 059	72 674	35 899
2	bis 1	%	69,7	70,9	65,4	74,4	76,2
3	1 - 2	%	14,0	13,7	15,3	11,6	11,5
4	2 - 3	%	6,1	5,9	6,6	5,0	4,5
5	3 - 6	%	6,6	6,3	7,7	5,8	5,0
6	6 - 12	%	3,0	2,7	4,1	2,8	2,5
7	12 - 18	%	0,5	0,4	0,7	0,4	0,2
8	18 - 24	%	0,1	0,1	0,1	0,0	0,0
9	24 - 36	%	0,0	0,0	0,0	0,0	0,0
10	mehr als 36 Monate	%	0,0	0,0	0,0	0,0	0,1
11	Durchschnittliche Verfahrensdauer (arithm. Mittel)	Monate	1,2	1,2	1,5	1,1	1,0
12	dar. erledigt durch Anklage zusammen	Anzahl	132 050	106 765	25 285	9 882	4 208
13	Durchschnittliche Verfahrensdauer (arithm. Mittel)	Monate	1,5	1,4	1,8	1,6	1,6
Verfahrensdauer vom Tag der Einleitung des Ermittlungsverfahrens (bei der							
14	Erledigte Verfahren insgesamt	Anzahl	799 298	629 239	170 059	72 674	35 899
15	bis 1	%	24,4	26,4	17,2	38,4	41,7
16	1 - 2	%	29,4	30,0	27,4	28,2	27,4
17	2 - 3	%	17,1	16,9	18,0	12,5	12,2
18	3 - 6	%	18,8	18,0	21,7	13,4	12,0
19	6 - 12	%	7,6	6,7	11,2	5,9	5,3
20	12 - 18	%	1,6	1,3	2,8	1,2	1,0
21	18 - 24	%	0,5	0,4	0,8	0,2	0,2
22	24 - 36	%	0,3	0,2	0,5	0,1	0,1
23	mehr als 36 Monate	%	0,2	0,2	0,4	0,1	0,2
24	Durchschnittliche Verfahrensdauer (arithm. Mittel)	Monate	2,9	2,7	3,7	2,3	2,2
25	dar. erledigt durch Anklage zusammen	Anzahl	132 050	106 765	25 285	9 882	4 208
26	Durchschnittliche Verfahrensdauer (arithm. Mittel)	Monate	3,1	2,9	3,7	3,0	2,8
Verfahrensdauer vom Tag der Einleitung des Ermittlungsverfahrens (bei der							
27	Erledigte Verfahren insgesamt	Anzahl	799 298	629 239	170 059	72 674	35 899
28	bis 1	%	51,4	53,8	42,7	68,3	70,2
29	1 - 2	%	25,5	25,4	26,1	17,2	16,1
30	2 - 3	%	10,6	10,1	12,5	6,5	6,1
31	3 - 6	%	8,6	7,7	12,1	5,5	5,2
32	6 - 12	%	2,6	2,0	4,6	1,9	1,9
33	12 - 18	%	0,6	0,5	1,0	0,3	0,4
34	18 - 24	%	0,3	0,2	0,4	0,1	0,1
35	24 - 36	%	0,2	0,2	0,3	0,1	0,1
36	mehr als 36 Monate	%	0,2	0,2	0,3	0,1	0,1
37	Durchschnittliche Verfahrensdauer (arithm. Mittel)	Monate	1,7	1,6	2,2	1,2	1,1
38	dar. erledigt durch Anklage zusammen	Anzahl	132 050	106 765	25 285	9 882	4 208
39	Durchschnittliche Verfahrensdauer (arithm. Mittel)	Monate	1,6	1,5	1,9	1,3	1,3

1) Für Hamburg einschließlich einer nicht näher bestimmbaren Zahl von Verfahren aus vorangegangenen Berichtsjahren; bitte Vorbemerkung beachten.

von der Anwaltschaft erledigte Ermittlungsverfahren nach ausgewählten Sachgebieten
"Diebstahl und Unterschlagung" nach Ländern
dauer

Württemberg	Bayern				Berlin	Brandenburg	Bremen	Hamburg 1)	Hessen	Lfd. Nr.
Bezirk	zusammen	OLG-Bezirk								
Stuttgart		München	Nürnberg	Bamberg						

Anwaltschaft bis zur Erledigung durch die Staats-/Anwaltschaft

36 775	79 776	45 914	19 689	14 173	52 635	40 619	13 205	28 612	43 963	1
72,6	78,4	77,2	81,9	77,5	79,8	61,7	51,3	76,9	57,9	2
11,7	12,6	13,4	11,1	12,1	8,2	14,1	17,5	10,1	19,1	3
5,4	4,0	4,3	3,1	4,4	4,5	7,9	10,7	4,3	9,0	4
6,6	3,6	3,8	2,7	3,9	5,1	9,8	13,3	5,6	9,4	5
3,2	1,2	1,1	1,0	2,0	2,0	5,3	6,2	2,8	3,9	6
0,5	0,1	0,1	0,1	0,1	0,3	1,0	0,8	0,3	0,6	7
0,0	0,0	0,0	0,0	0,0	0,0	0,1	0,1	0,0	0,1	8
0,0	0,0	0,0	-	0,0	0,0	0,0	-	0,0	0,0	9
0,0	0,0	-	0,0	0,0	0,0	0,0	-	0,0	0,0	10
1,2	0,9	0,9	0,8	0,9	0,8	1,7	1,9	1,0	1,6	11
5 674	12 527	6 549	3 932	2 046	7 951	5 876	2 065	3 940	7 551	12
1,7	1,1	1,2	0,9	1,2	1,0	2,1	2,2	1,4	1,9	13

Einleitungsbehörde) bis zur Erledigung durch die Staats-/Anwaltschaft

36 775	79 776	45 914	19 689	14 173	52 635	40 619	13 205	28 612	43 963	14
35,2	33,2	33,1	34,0	32,4	23,0	9,4	18,0	38,7	18,5	15
29,0	31,9	32,1	32,0	30,8	26,0	18,2	25,8	29,8	29,5	16
12,8	15,3	15,5	14,8	15,4	19,1	17,8	19,2	12,1	18,9	17
14,7	13,9	13,9	13,8	14,4	22,8	28,7	23,9	12,1	21,6	18
6,5	4,4	4,2	3,9	5,6	6,7	17,4	11,0	5,5	8,6	19
1,3	0,7	0,7	0,8	0,8	1,3	4,8	1,7	1,2	1,8	20
0,3	0,2	0,2	0,2	0,3	0,4	1,8	0,2	0,3	0,6	21
0,1	0,2	0,1	0,2	0,2	0,4	1,2	0,1	0,2	0,3	22
0,1	0,2	0,1	0,2	0,2	0,3	0,7	0,1	0,1	0,2	23
2,4	2,2	2,2	2,3	2,4	3,0	5,2	3,2	2,2	3,2	24
5 674	12 527	6 549	3 932	2 046	7 951	5 876	2 065	3 940	7 551	25
3,1	2,6	2,6	2,4	2,7	3,0	4,7	3,5	2,7	3,4	26

Einleitungsbehörde) bis zum Eingang bei der Staats-/Anwaltschaft

36 775	79 776	45 914	19 689	14 173	52 635	40 619	13 205	28 612	43 963	27
66,5	61,6	63,0	59,8	59,8	35,3	22,9	52,6	61,5	53,7	28
18,3	20,6	20,2	21,4	20,9	28,5	26,5	32,0	26,1	26,7	29
6,9	8,5	8,5	8,4	8,7	17,3	17,3	8,7	6,2	9,4	30
5,8	6,4	5,7	7,4	7,0	14,9	19,7	5,1	3,9	6,7	31
1,9	2,0	1,8	2,1	2,6	2,5	8,9	1,2	1,3	2,3	32
0,3	0,4	0,3	0,5	0,4	0,7	2,1	0,2	0,5	0,6	33
0,1	0,2	0,1	0,2	0,2	0,3	1,2	0,0	0,2	0,3	34
0,1	0,1	0,1	0,1	0,1	0,3	0,8	0,1	0,2	0,2	35
0,1	0,2	0,1	0,2	0,2	0,3	0,6	0,0	0,1	0,2	36
1,2	1,4	1,3	1,5	1,5	2,2	3,6	1,3	1,3	1,6	37
5 674	12 527	6 549	3 932	2 046	7 951	5 876	2 065	3 940	7 551	38
1,4	1,5	1,4	1,5	1,5	1,9	2,6	1,3	1,3	1,6	39

3 Von der Staatsanwaltschaft beim Landgericht und
3.3 Erledigte Ermittlungsverfahren 2005 in Strafsachen mit dem Sachgebiet
3.3.2 Verfahrens

Lfd. Nr.	Verfahrensdauer mehr als ... bis einschließlich... Monate	Einheit	Mecklen- burg- Vor- pommern	Niedersachsen				Nordrhein-	
				zusammen	OLG-Bezirk			zusammen	OLG- Düsseldorf
					Braun- schweig	Celle	Oldenburg		
Verfahrensdauer vom Tag des Eingangs bei der Staats-/									
1	Erledigte Verfahren insgesamt	Anzahl	22 321	73 622	14 181	38 124	21 317	190 510	55 229
2	bis 1	%	64,2	75,3	75,6	76,3	73,3	69,4	63,1
3	1 - 2	%	13,2	12,9	12,1	12,5	14,1	13,7	15,5
4	2 - 3	%	7,2	5,1	5,5	4,7	5,5	6,4	7,4
5	3 - 6	%	8,9	4,7	5,1	4,5	4,8	6,8	8,4
6	6 - 12	%	4,8	1,8	1,4	1,8	2,1	3,1	4,4
7	12 - 18	%	1,1	0,2	0,2	0,1	0,3	0,5	1,0
8	18 - 24	%	0,3	0,0	0,0	0,0	0,0	0,1	0,1
9	24 - 36	%	0,2	0,0	0,0	0,0	0,0	0,0	0,0
10	mehr als 36 Monate	%	0,1	0,1	0,0	0,2	0,0	0,0	0,0
11	Durchschnittliche Verfahrensdauer (arithm. Mittel)	Monate	1,7	1,0	1,0	1,1	1,1	1,2	1,6
12	dar. erledigt durch Anklage zusammen	Anzahl	3 413	11 811	2 291	5 807	3 713	39 697	10 160
13	Durchschnittliche Verfahrensdauer (arithm. Mittel)	Monate	2,2	1,2	1,1	1,2	1,2	1,4	1,6
Verfahrensdauer vom Tag der Einleitung des Ermittlungsverfahrens (bei der									
14	Erledigte Verfahren insgesamt	Anzahl	22 321	73 622	14 181	38 124	21 317	190 510	55 229
15	bis 1	%	20,8	32,2	37,6	30,9	30,9	20,5	15,5
16	1 - 2	%	24,4	31,6	28,7	33,3	30,5	30,9	29,4
17	2 - 3	%	16,3	15,6	13,7	16,1	16,0	18,1	18,8
18	3 - 6	%	21,4	14,9	14,5	14,4	16,0	19,7	22,2
19	6 - 12	%	11,9	4,5	4,2	4,2	5,3	7,9	10,0
20	12 - 18	%	3,1	0,7	0,7	0,6	0,9	1,7	2,6
21	18 - 24	%	1,0	0,2	0,2	0,1	0,2	0,5	0,7
22	24 - 36	%	0,7	0,1	0,1	0,1	0,1	0,3	0,4
23	mehr als 36 Monate	%	0,4	0,2	0,2	0,2	0,1	0,3	0,3
24	Durchschnittliche Verfahrensdauer (arithm. Mittel)	Monate	3,8	2,3	2,2	2,3	2,4	3,1	3,6
25	dar. erledigt durch Anklage zusammen	Anzahl	3 413	11 811	2 291	5 807	3 713	39 697	10 160
26	Durchschnittliche Verfahrensdauer (arithm. Mittel)	Monate	4,1	2,6	2,5	2,5	2,7	3,0	3,5
Verfahrensdauer vom Tag der Einleitung des Ermittlungsverfahrens (bei der									
27	Erledigte Verfahren insgesamt	Anzahl	22 321	73 622	14 181	38 124	21 317	190 510	55 229
28	bis 1	%	44,3	61,9	64,9	61,1	61,3	46,4	43,1
29	1 - 2	%	24,9	22,1	20,3	23,4	21,0	29,3	30,0
30	2 - 3	%	12,4	8,1	7,5	8,1	8,4	11,5	12,3
31	3 - 6	%	11,8	6,1	5,5	5,9	6,9	8,9	10,1
32	6 - 12	%	4,5	1,3	1,0	1,1	1,9	2,6	3,0
33	12 - 18	%	1,0	0,3	0,4	0,3	0,3	0,6	0,6
34	18 - 24	%	0,5	0,1	0,1	0,1	0,2	0,3	0,3
35	24 - 36	%	0,2	0,1	0,1	0,1	0,1	0,2	0,3
36	mehr als 36 Monate	%	0,3	0,1	0,1	0,0	0,1	0,2	0,3
37	Durchschnittliche Verfahrensdauer (arithm. Mittel)	Monate	2,1	1,3	1,2	1,2	1,3	1,9	2,0
38	dar. erledigt durch Anklage zusammen	Anzahl	3 413	11 811	2 291	5 807	3 713	39 697	10 160
39	Durchschnittliche Verfahrensdauer (arithm. Mittel)	Monate	1,9	1,4	1,4	1,3	1,4	1,6	1,8

von der Anwaltschaft erledigte Ermittlungsverfahren nach ausgewählten Sachgebieten

"Diebstahl und Unterschlagung" nach Ländern

dauer

Westfalen		Rheinland-Pfalz			Saarland	Sachsen	Sachsen-Anhalt	Schleswig-Holstein	Thüringen	Lfd. Nr.
Bezirk		zusammen	OLG-Bezirk							
Hamm	Köln		Koblenz	Zweibrücken						

Amtsverwaltung bis zur Erledigung durch die Staats-/Anwaltschaft

90 390	44 891	37 446	21 761	15 685	9 716	50 830	31 187	27 080	25 102	1
73,0	69,7	63,7	68,1	57,6	26,2	69,2	67,9	69,9	61,8	2
12,9	13,3	19,2	15,7	24,0	31,1	14,7	16,5	14,4	18,5	3
5,8	6,2	6,6	6,2	7,2	14,6	5,6	6,2	6,4	6,5	4
5,7	7,0	7,2	6,4	8,3	19,6	6,3	6,3	6,4	7,7	5
2,2	3,2	2,5	2,7	2,3	7,4	3,8	2,7	2,5	4,1	6
0,3	0,5	0,4	0,5	0,4	1,0	0,4	0,3	0,4	1,0	7
0,1	0,1	0,1	0,1	0,1	0,1	0,0	0,0	0,0	0,2	8
0,0	0,0	0,1	0,1	0,1	0,0	0,0	0,0	0,0	0,1	9
0,0	0,0	0,1	0,1	0,0	0,0	0,0	0,1	0,0	0,0	10
1,1	1,2	1,3	1,3	1,4	2,6	1,3	1,3	1,1	1,6	11
20 626	8 911	4 781	3 176	1 605	1 443	7 739	4 438	5 117	3 819	12
1,2	1,5	1,7	1,6	1,8	2,9	1,6	1,6	1,4	1,8	13

Einleitungsbehörde) bis zur Erledigung durch die Staats-/Anwaltschaft

90 390	44 891	37 446	21 761	15 685	9 716	50 830	31 187	27 080	25 102	14
23,7	20,5	23,4	24,9	21,4	4,3	23,3	16,9	21,9	14,7	15
32,7	29,1	28,9	30,1	27,2	22,9	30,8	33,7	32,8	30,1	16
17,7	17,8	19,4	18,8	20,4	24,9	17,0	19,7	18,0	19,8	17
17,6	20,8	19,7	18,6	21,2	33,4	18,0	19,9	18,9	20,6	18
6,2	8,7	6,4	5,9	7,0	12,6	8,7	7,4	6,8	10,7	19
1,2	1,7	1,4	1,1	2,0	1,6	1,9	1,4	1,1	2,7	20
0,4	0,6	0,3	0,3	0,4	0,2	0,3	0,3	0,3	0,7	21
0,3	0,4	0,3	0,2	0,4	0,0	0,1	0,2	0,2	0,3	22
0,3	0,3	0,1	0,1	0,1	0,0	0,1	0,4	0,1	0,2	23
2,8	3,2	2,8	2,6	3,0	3,7	2,9	3,1	2,7	3,5	24
20 626	8 911	4 781	3 176	1 605	1 443	7 739	4 438	5 117	3 819	25
2,7	3,2	3,2	3,1	3,4	4,1	3,1	3,2	2,8	3,5	26

Einleitungsbehörde) bis zum Eingang bei der Staats-/Anwaltschaft

90 390	44 891	37 446	21 761	15 685	9 716	50 830	31 187	27 080	25 102	27
49,2	44,6	55,5	54,3	57,2	55,1	52,8	47,3	48,4	47,0	28
29,3	28,7	23,9	25,4	21,9	32,6	24,3	28,8	29,9	26,7	29
10,9	11,9	10,6	11,0	10,0	8,1	10,0	11,6	11,2	10,9	30
7,4	10,4	7,4	7,5	7,2	3,6	9,3	8,8	7,9	10,0	31
2,1	2,9	1,6	1,4	1,9	0,5	2,8	2,4	2,0	4,0	32
0,5	0,7	0,7	0,2	1,3	0,0	0,6	0,5	0,4	1,0	33
0,3	0,3	0,2	0,1	0,2	-	0,1	0,2	0,1	0,3	34
0,2	0,3	0,2	0,1	0,3	0,0	0,1	0,1	0,1	0,2	35
0,2	0,2	0,1	0,0	0,1	-	0,0	0,3	0,1	0,1	36
1,7	2,0	1,4	1,3	1,6	1,1	1,6	1,8	1,6	1,9	37
20 626	8 911	4 781	3 176	1 605	1 443	7 739	4 438	5 117	3 819	38
1,5	1,7	1,5	1,5	1,6	1,2	1,5	1,6	1,5	1,7	39

3 Von der Staatsanwaltschaft beim Landgericht und

3.4 Erledigte Ermittlungsverfahren 2005 in Strafsachen mit dem Sachgebiet

3.4.1 Einleitungs-

Lfd. Nr.	Einleitungsart	Deutschland 1)	Früheres Bundesgebiet einschl. Gesamt-Berlin 1)	Neue Länder	Baden-	
					zusammen	OLG- Karlsruhe
						An
1	Erledigte Verfahren insgesamt	814 146	685 168	128 978	74 412	38 989
2	dar. Verfahren der organisierten Kriminalität	23	3	2
3	Jugendschutzsachen	540	466	74	4	1
	eingeleitet durch					
4	Polizei	508 191	425 014	83 177	50 419	24 471
5	Staatsanwaltschaft	247 060	212 783	34 277	20 266	12 308
6	Steuer-/Zollfahndungsstelle	43 110	33 796	9 314	3 303	1 975
7	Verwaltungsbehörde	15 785	13 575	2 210	424	235
	beendet durch					
8	Anklage	81 047	68 350	12 697	5 239	2 114
9	vor dem Amtsgericht	80 791	68 120	12 671	5 198	2 091
10	vor dem Landgericht	256	230	26	41	23
11	Antrag auf Erlass eines Strafbefehls	115 540	98 342	17 198	16 050	8 970
12	mit Freiheitsstrafe auf Bewährung	819	759	60	209	112
13	ohne Freiheitsstrafe	114 721	97 583	17 138	15 841	8 858
14	Einstellung mit Auflage	35 515	29 283	6 232	2 611	1 246
15	nach § 153a StPO	34 872	28 692	6 180	2 572	1 212
16	nach § 37 Abs.1 BtMG bzw. § 38 Abs. 2 (auch i.V.m. § 37 Abs.1 BtMG)	6	4	2	1	1
17	nach § 45 Abs.3 JGG	637	587	50	38	33
18	Einstellung ohne Auflage gemäß §§ 153, 153b und c, 154 Abs.1 und 154b bis e StPO, 45 Abs. 1 und 2 JGG, 31a Abs. 1 BtMG	204 100	171 009	33 091	16 348	9 326
19	dar.: wegen Geringfügigkeit (§ 153 Abs. 1 StPO)	76 677	65 056	11 621	5 710	3 595
20	Unwesentliche Nebenstraftat (§ 154 Abs. 1 StPO)	103 013	86 218	16 795	7 457	3 691
21	Einstellung gemäß § 170 Abs. 2 StPO	177 605	150 092	27 513	18 820	9 607
22	Andere Erledigungsart	200 339	168 092	32 247	15 344	7 726
23	dar. Abgabe an die Verwaltungsbehörde als Ordnungswidrigkeit (§§ 41 Abs. 2, 43 OWiG)	8 185	6 149	2 036	1 235	542
	Unter den insgesamt erledigten Verfahren (lfd. Nr. 1) waren Verfahren 2)					
24	mit einem Beschuldigten	738 543	621 271	117 272	67 913	36 081
25	mit zwei Beschuldigten	58 134	48 407	9 727	5 360	2 388
26	mit drei Beschuldigten	13 934	12 457	1 477	786	348
27	mit vier bis zehn Beschuldigten	3 454	2 958	496	343	167
28	mit elf und mehr Beschuldigten	78	72	6	10	5
29	Zahl der von Ermittlungsverfahren insgesamt betroffenen Personen	914 265	770 699	143 566	82 705	42 744
						Pro
1	Erledigte Verfahren insgesamt	100	100	100	100	100
2	dar. Verfahren der organisierten Kriminalität	0,0	0,0	0,0
3	Jugendschutzsachen	0,1	0,1	0,1	0,0	0,0
	eingeleitet durch					
4	Polizei	62,4	62,0	64,5	67,8	62,8
5	Staatsanwaltschaft	30,3	31,1	26,6	27,2	31,6
6	Steuer-/Zollfahndungsstelle	5,3	4,9	7,2	4,4	5,1
7	Verwaltungsbehörde	1,9	2,0	1,7	0,6	0,6
	beendet durch					
8	Anklage	10,0	10,0	9,8	7,0	5,4
9	vor dem Amtsgericht	9,9	9,9	9,8	7,0	5,4
10	vor dem Landgericht	0,0	0,0	0,0	0,1	0,1
11	Antrag auf Erlass eines Strafbefehls	14,2	14,4	13,3	21,6	23,0
12	mit Freiheitsstrafe auf Bewährung	0,1	0,1	0,0	0,3	0,3
13	ohne Freiheitsstrafe	14,1	14,2	13,3	21,3	22,7
14	Einstellung mit Auflage	4,4	4,3	4,8	3,5	3,2
15	nach § 153a StPO	4,3	4,2	4,8	3,5	3,1
16	nach § 37 Abs.1 BtMG bzw. § 38 Abs. 2 (auch i.V.m. § 37 Abs.1 BtMG)	0,0	0,0	0,0	0,0	0,0
17	nach § 45 Abs.3 JGG	0,1	0,1	0,0	0,1	0,1
18	Einstellung ohne Auflage gemäß §§ 153, 153b und c, 154 bis 154e StPO, 45 Abs. 1 und 2 JGG, 31a Abs. 1 BtMG	25,1	25,0	25,7	22,0	23,9
19	dar.: wegen Geringfügigkeit (§ 153 Abs. 1 StPO)	9,4	9,5	9,0	7,7	9,2
20	Unwesentliche Nebenstraftat (§ 154 Abs. 1 StPO)	12,7	12,6	13,0	10,0	9,5
21	Einstellung gemäß § 170 Abs. 2 StPO	21,8	21,9	21,3	25,3	24,6
22	Andere Erledigungsart	24,6	24,5	25,0	20,6	19,8
23	dar. Abgabe an die Verwaltungsbehörde als Ordnungswidrigkeit (§§ 41 Abs. 2, 43 OWiG)	1,0	0,9	1,6	1,7	1,4
	Unter den insgesamt erledigten Verfahren (lfd. Nr. 1) waren Verfahren 2)					
24	mit einem Beschuldigten	90,7	90,7	90,9	91,3	92,5
25	mit zwei Beschuldigten	7,1	7,1	7,5	7,2	6,1
26	mit drei Beschuldigten	1,7	1,8	1,1	1,1	0,9
27	mit vier bis zehn Beschuldigten	0,4	0,4	0,4	0,5	0,4
28	mit elf und mehr Beschuldigten	0,0	0,0	0,0	0,0	0,0

1) Für Hamburg einschließlich einer nicht näher bestimmbar Zahl von Verfahren aus vorangegangenen Berichtsjahren;
bitte Vorbemerkung beachten.

2) Die durch Antrag auf Durchführung eines objektives Verfahren erledigten Verfahren sind in der
nachstehenden Aufgliederung nicht enthalten.

von der Anwaltschaft erledigte Ermittlungsverfahren nach ausgewählten Sachgebieten

"Betrug und Untreue" nach Ländern
und Erledigungsart

Württemberg	Bayern				Berlin	Brandenburg	Bremen	Hamburg 1)	Hessen	Lfd. Nr.	
Bezirk	zusammen	OLG-Bezirk									
Stuttgart		München	Nürnberg	Bamberg							
zahl											
35 423	88 577	48 930	22 562	17 085	73 364	24 447	11 247	37 701	43 483	1	
1	18	16	-	2	45	16	3	94	16	2	
3	10	9	1	-	-	67	1	54	36	3	
25 948	50 594	27 574	13 423	9 597	59 903	14 960	7 520	27 853	22 265	4	
7 958	28 166	16 101	6 570	5 495	11 336	6 963	3 340	8 974	17 018	5	
1 328	7 491	4 002	1 776	1 713	1 684	2 367	332	494	1 419	6	
189	2 326	1 253	793	280	441	157	55	380	2 781	7	
3 125	8 603	4 297	2 776	1 530	4 479	2 369	784	2 485	4 291	8	
3 107	8 552	4 272	2 767	1 513	4 460	2 368	782	2 481	4 273	9	
18	51	25	9	17	19	1	2	4	18	10	
7 080	15 702	7 760	4 667	3 275	6 383	1 919	2 144	3 197	4 657	11	
97	226	155	57	14	28	1	15	1	25	12	
6 983	15 476	7 605	4 610	3 261	6 355	1 918	2 129	3 196	4 632	13	
1 365	4 943	2 605	1 410	928	717	891	555	950	2 771	14	
1 360	4 713	2 488	1 355	870	717	880	544	925	2 703	15	
-	-	-	-	-	-	2	-	-	-	16	
5	230	117	55	58	-	9	11	25	68	17	
7 022	16 880	9 284	4 526	3 070	7 675	4 775	3 368	18 068	10 903	18	
2 115	4 685	2 860	902	923	2 764	1 541	1 075	4 425	5 043	19	
3 766	9 561	5 038	2 636	1 887	4 327	2 602	1 781	11 755	4 411	20	
9 213	25 338	15 263	5 657	4 418	12 651	6 390	1 254	5 353	10 311	21	
7 618	17 111	9 721	3 526	3 864	41 459	8 103	3 142	7 648	10 550	22	
693	1 762	604	239	919	6	668	13	19	447	23	
31 832	81 583	45 186	20 641	15 756	68 904	21 769	10 398	29 702	38 710	24	
2 972	5 938	3 176	1 601	1 161	3 566	2 150	691	2 191	3 749	25	
438	758	385	236	137	662	439	112	5 691	599	26	
176	290	178	81	31	228	89	45	115	416	27	
5	7	4	3	-	4	-	1	2	9	28	
39 961	97 279	53 612	25 020	18 647	79 124	27 798	12 391	51 778	50 202	29	
zent											
100	100	100	100	100	100	100	100	100	100	1	
0,0	0,0	0,0	-	0,0	0,1	0,1	0,0	0,2	0,0	2	
0,0	0,0	0,0	0,0	-	-	0,3	0,0	0,1	0,1	3	
73,3	57,1	56,4	59,5	56,2	81,7	61,2	66,9	73,9	51,2	4	
22,5	31,8	32,9	29,1	32,2	15,5	28,5	29,7	23,8	39,1	5	
3,7	8,5	8,2	7,9	10,0	2,3	9,7	3,0	1,3	3,3	6	
0,5	2,6	2,6	3,5	1,6	0,6	0,6	0,5	1,0	6,4	7	
8,8	9,7	8,8	12,3	9,0	6,1	9,7	7,0	6,6	9,9	8	
8,8	9,7	8,7	12,3	8,9	6,1	9,7	7,0	6,6	9,8	9	
0,1	0,1	0,1	0,0	0,1	0,0	0,0	0,0	0,0	0,0	10	
20,0	17,7	15,9	20,7	19,2	8,7	7,8	19,1	8,5	10,7	11	
0,3	0,3	0,3	0,3	0,1	0,0	0,0	0,1	0,0	0,1	12	
19,7	17,5	15,5	20,4	19,1	8,7	7,8	18,9	8,5	10,7	13	
3,9	5,6	5,3	6,2	5,4	1,0	3,6	4,9	2,5	6,4	14	
3,8	5,3	5,1	6,0	5,1	1,0	3,6	4,8	2,5	6,2	15	
-	-	-	-	-	-	0,0	-	-	-	16	
0,0	0,3	0,2	0,2	0,3	-	0,0	0,1	0,1	0,2	17	
19,8	19,1	19,0	20,1	18,0	10,5	19,5	29,9	47,9	25,1	18	
6,0	5,3	5,8	4,0	5,4	3,8	6,3	9,6	11,7	11,6	19	
10,6	10,8	10,3	11,7	11,0	5,9	10,6	15,8	31,2	10,1	20	
26,0	28,6	31,2	25,1	25,9	17,2	26,1	11,1	14,2	23,7	21	
21,5	19,3	19,9	15,6	22,6	56,5	33,1	27,9	20,3	24,3	22	
2,0	2,0	1,2	1,1	5,4	0,0	2,7	0,1	0,1	1,0	23	
89,9	92,1	92,3	91,5	92,2	93,9	89,0	92,5	78,8	89,0	24	
8,4	6,7	6,5	7,1	6,8	4,9	8,8	6,1	5,8	8,6	25	
1,2	0,9	0,8	1,0	0,8	0,9	1,8	1,0	15,1	1,4	26	
0,5	0,3	0,4	0,4	0,2	0,3	0,4	0,4	0,3	1,0	27	
0,0	0,0	0,0	0,0	-	0,0	-	0,0	0,0	0,0	28	

3 Von der Staatsanwaltschaft beim Landgericht und

3.4 Erledigte Ermittlungsverfahren 2005 in Strafsachen mit dem Sachgebiet

3.4.1 Einleitungs-

Lfd. Nr.	Einleitungsart	Mecklen- burg- Vor- pommern	Niedersachsen				Nordrhein-	
			zusammen	OLG-Bezirk			zusammen	Düsseldorf
				Braun- schweig	Celle	Oldenburg		
								An
1	Erledigte Verfahren insgesamt	13 682	80 072	11 061	48 758	20 253	213 335	61 379
2	dar. Verfahren der organisierten Kriminalität	2	6	-	4	2	.	53
3	Jugendschutzsachen	2	9	-	3	6	329	89
	eingeleitet durch							
4	Polizei	6 198	50 990	6 596	33 728	10 666	120 342	42 358
5	Staatsanwaltschaft	5 120	22 307	3 261	11 569	7 477	80 335	15 120
6	Steuer-/Zollfahndungsstelle	1 270	5 257	614	2 806	1 837	8 753	2 915
7	Verwaltungsbehörde	1 094	1 518	590	655	273	3 905	986
	beendet durch							
8	Anklage	1 130	7 197	838	4 577	1 782	29 826	8 075
9	vor dem Amtsgericht	1 125	7 181	834	4 570	1 777	29 768	8 067
10	vor dem Landgericht	5	16	4	7	5	58	8
11	Antrag auf Erlass eines Strafbefehls	2 406	14 631	1 930	9 283	3 418	28 093	11 305
12	mit Freiheitsstrafe auf Bewährung	5	94	18	64	12	90	46
13	ohne Freiheitsstrafe	2 401	14 537	1 912	9 219	3 406	28 003	11 259
14	Einstellung mit Auflage	756	5 831	965	3 012	1 854	7 027	1 669
15	nach § 153a StPO	738	5 827	965	3 008	1 854	6 885	1 645
16	nach § 37 Abs.1 BtMG bzw. § 38 Abs. 2 (auch i.V.m. § 37 Abs.1 BtMG)	-	1	-	1	-	1	-
17	nach § 45 Abs.3 JGG	18	3	-	3	-	141	24
18	Einstellung ohne Auflage gemäß §§ 153, 153b und c, 154 Abs.1 und 154b bis e StPO, 45 Abs. 1 und 2 JGG, 31a Abs. 1 BtMG	3 906	22 946	2 578	15 403	4 965	60 159	16 528
19	dar.: wegen Geringfügigkeit (§ 153 Abs. 1 StPO)	1 675	9 256	1 163	5 685	2 408	25 855	5 757
20	Unwesentliche Nebenstraftat (§ 154 Abs. 1 StPO)	1 573	11 517	1 144	8 326	2 047	28 226	8 870
21	Einstellung gemäß § 170 Abs. 2 StPO	2 991	15 661	2 633	8 444	4 584	44 551	11 311
22	Andere Erledigungsart	2 493	13 806	2 117	8 039	3 650	43 679	12 491
23	dar. Abgabe an die Verwaltungsbehörde als Ordnungswidrigkeit (§§ 41 Abs. 2, 43 OWiG)	215	880	74	536	270	960	389
	Unter den insgesamt erledigten Verfahren (lfd. Nr. 1) waren Verfahren 2)							
24	mit einem Beschuldigten	12 308	72 734	9 740	44 969	18 025	195 557	56 535
25	mit zwei Beschuldigten	1 145	6 174	1 130	3 156	1 888	14 644	3 929
26	mit drei Beschuldigten	150	842	129	453	260	2 189	641
27	mit vier bis zehn Beschuldigten	77	316	62	177	77	919	267
28	mit elf und mehr Beschuldigten	2	6	-	3	3	24	7
29	Zahl der von Ermittlungsverfahren insgesamt betroffenen Personen	15 442	89 191	12 690	53 542	22 959	236 120	67 676
								Pro
1	Erledigte Verfahren insgesamt	100	100	100	100	100	100	100
2	dar. Verfahren der organisierten Kriminalität	0,0	0,0	-	0,0	0,0	-	0,1
3	Jugendschutzsachen	0,0	0,0	-	0,0	0,0	0,2	0,1
	eingeleitet durch							
4	Polizei	45,3	63,7	59,6	69,2	52,7	56,4	69,0
5	Staatsanwaltschaft	37,4	27,9	29,5	23,7	36,9	37,7	24,6
6	Steuer-/Zollfahndungsstelle	9,3	6,6	5,6	5,8	9,1	4,1	4,7
7	Verwaltungsbehörde	8,0	1,9	5,3	1,3	1,3	1,8	1,6
	beendet durch							
8	Anklage	8,3	9,0	7,6	9,4	8,8	14,0	13,2
9	vor dem Amtsgericht	8,2	9,0	7,5	9,4	8,8	14,0	13,1
10	vor dem Landgericht	0,0	0,0	0,0	0,0	0,0	0,0	0,0
11	Antrag auf Erlass eines Strafbefehls	17,6	18,3	17,4	19,0	16,9	13,2	18,4
12	mit Freiheitsstrafe auf Bewährung	0,0	0,1	0,2	0,1	0,1	0,0	0,1
13	ohne Freiheitsstrafe	17,5	18,2	17,3	18,9	16,8	13,1	18,3
14	Einstellung mit Auflage	5,5	7,3	8,7	6,2	9,2	3,3	2,7
15	nach § 153a StPO	5,4	7,3	8,7	6,2	9,2	3,2	2,7
16	nach § 37 Abs.1 BtMG bzw. § 38 Abs. 2 (auch i.V.m. § 37 Abs.1 BtMG)	-	0,0	-	0,0	-	0,0	-
17	nach § 45 Abs.3 JGG	0,1	0,0	-	0,0	-	0,1	0,0
18	Einstellung ohne Auflage gemäß §§ 153, 153b und c, 154 bis 154e StPO, 45 Abs. 1 und 2 JGG, 31a Abs. 1 BtMG	28,5	28,7	23,3	31,6	24,5	28,2	26,9
19	dar.: wegen Geringfügigkeit (§ 153 Abs. 1 StPO)	12,2	11,6	10,5	11,7	11,9	12,1	9,4
20	Unwesentliche Nebenstraftat (§ 154 Abs. 1 StPO)	11,5	14,4	10,3	17,1	10,1	13,2	14,5
21	Einstellung gemäß § 170 Abs. 2 StPO	21,9	19,6	23,8	17,3	22,6	20,9	18,4
22	Andere Erledigungsart	18,2	17,2	19,1	16,5	18,0	20,5	20,4
23	dar. Abgabe an die Verwaltungsbehörde als Ordnungswidrigkeit (§§ 41 Abs. 2, 43 OWiG)	1,6	1,1	0,7	1,1	1,3	0,4	0,6
	Unter den insgesamt erledigten Verfahren (lfd. Nr. 1) waren Verfahren 2)							
24	mit einem Beschuldigten	90,0	90,8	88,1	92,2	89,0	91,7	92,1
25	mit zwei Beschuldigten	8,4	7,7	10,2	6,5	9,3	6,9	6,4
26	mit drei Beschuldigten	1,1	1,1	1,2	0,9	1,3	1,0	1,0
27	mit vier bis zehn Beschuldigten	0,6	0,4	0,6	0,4	0,4	0,4	0,4
28	mit elf und mehr Beschuldigten	0,0	0,0	-	0,0	0,0	0,0	0,0

1) Für Hamburg einschließlich einer nicht näher bestimmbar Zahl von Verfahren aus vorangegangenen Berichtsjahren; bitte Vorbemerkung beachten.

2) Die durch Antrag auf Durchführung eines objektives Verfahren erledigten Verfahren sind in der nachstehenden Aufgliederung nicht enthalten.

von der Anwaltschaft erledigte Ermittlungsverfahren nach ausgewählten Sachgebieten

"Betrug und Untreue" nach Ländern
und Erledigungsart

Westfalen		Rheinland-Pfalz			Saarland	Sachsen	Sachsen- Anhalt	Schleswig- Holstein	Thüringen	Lfd. Nr.
Bezirk		zusammen	OLG-Bezirk							
Hamm	Köln		Koblenz	Zweibrücken						
zahl										
90 680	61 276	39 961	24 593	15 368	6 542	45 817	19 839	16 474	25 193	1
.	32	1	1	-	-	1	2	21	2	2
212	28	2	1	1	-	-	3	21	2	3
54 682	23 302	21 443	12 729	8 714	3 700	32 435	11 908	9 985	17 676	4
28 491	36 724	13 190	8 307	4 883	2 046	10 466	6 428	5 805	5 300	5
5 053	785	3 677	2 436	1 241	796	2 414	1 306	590	1 957	6
2 454	465	1 651	1 121	530	-	502	197	94	260	7
14 953	6 798	3 188	2 227	961	528	5 288	1 460	1 730	2 450	8
14 916	6 785	3 170	2 214	956	525	5 279	1 456	1 730	2 443	9
37	13	18	13	5	3	9	4	-	7	10
11 657	5 131	5 375	3 695	1 680	739	6 635	2 649	1 371	3 589	11
30	14	58	54	4	10	24	13	3	17	12
11 627	5 117	5 317	3 641	1 676	729	6 611	2 636	1 368	3 572	13
3 615	1 743	2 949	2 023	926	238	2 080	1 720	691	785	14
3 547	1 693	2 949	2 023	926	221	2 072	1 718	636	772	15
1	-	-	-	-	-	-	-	1	-	16
67	50	-	-	-	17	8	2	54	13	17
25 984	17 647	8 330	5 055	3 275	1 861	12 691	5 104	4 471	6 615	18
11 884	8 214	3 211	2 123	1 088	973	3 252	2 488	2 059	2 665	19
11 633	7 723	4 337	2 439	1 898	774	7 677	2 095	2 072	2 848	20
16 070	17 170	9 159	5 798	3 361	1 897	9 674	5 296	5 097	3 162	21
18 401	12 787	10 960	5 795	5 165	1 279	9 449	3 610	3 114	8 592	22
488	83	473	204	269	6	377	205	348	571	23
81 926	57 096	35 275	21 917	13 358	5 810	42 496	17 538	14 685	23 161	24
7 249	3 466	3 934	2 239	1 695	622	2 826	1 895	1 538	1 711	25
1 049	499	544	320	224	84	356	312	190	220	26
446	206	199	112	87	26	136	94	61	100	27
8	9	9	5	4	-	3	-	-	1	28
101 809	66 635	45 876	27 973	17 903	7 424	49 901	22 708	18 609	27 717	29
zent										
100	100	100	100	100	100	100	100	100	100	1
-	0,1	0,0	0,0	-	-	0,0	0,0	0,1	0,0	2
0,2	0,0	0,0	0,0	0,0	-	-	0,0	0,1	0,0	3
60,3	38,0	53,7	51,8	56,7	56,6	70,8	60,0	60,6	70,2	4
31,4	59,9	33,0	33,8	31,8	31,3	22,8	32,4	35,2	21,0	5
5,6	1,3	9,2	9,9	8,1	12,2	5,3	6,6	3,6	7,8	6
2,7	0,8	4,1	4,6	3,4	-	1,1	1,0	0,6	1,0	7
16,5	11,1	8,0	9,1	6,3	8,1	11,5	7,4	10,5	9,7	8
16,4	11,1	7,9	9,0	6,2	8,0	11,5	7,3	10,5	9,7	9
0,0	0,0	0,0	0,1	0,0	0,0	0,0	0,0	-	0,0	10
12,9	8,4	13,5	15,0	10,9	11,3	14,5	13,4	8,3	14,2	11
0,0	0,0	0,1	0,2	0,0	0,2	0,1	0,1	0,0	0,1	12
12,8	8,4	13,3	14,8	10,9	11,1	14,4	13,3	8,3	14,2	13
4,0	2,8	7,4	8,2	6,0	3,6	4,5	8,7	4,2	3,1	14
3,9	2,8	7,4	8,2	6,0	3,4	4,5	8,7	3,9	3,1	15
0,0	-	-	-	-	-	-	-	0,0	-	16
0,1	0,1	-	-	-	0,3	0,0	0,0	0,3	0,1	17
28,7	28,8	20,8	20,6	21,3	28,4	27,7	25,7	27,1	26,3	18
13,1	13,4	8,0	8,6	7,1	14,9	7,1	12,5	12,5	10,6	19
12,8	12,6	10,9	9,9	12,4	11,8	16,8	10,6	12,6	11,3	20
17,7	28,0	22,9	23,6	21,9	29,0	21,1	26,7	30,9	12,6	21
20,3	20,9	27,4	23,6	33,6	19,6	20,6	18,2	18,9	34,1	22
0,5	0,1	1,2	0,8	1,8	0,1	0,8	1,0	2,1	2,3	23
90,3	93,2	88,3	89,1	86,9	88,8	92,8	88,4	89,1	91,9	24
8,0	5,7	9,8	9,1	11,0	9,5	6,2	9,6	9,3	6,8	25
1,2	0,8	1,4	1,3	1,5	1,3	0,8	1,6	1,2	0,9	26
0,5	0,3	0,5	0,5	0,6	0,4	0,3	0,5	0,4	0,4	27
0,0	0,0	0,0	0,0	0,0	-	0,0	-	-	0,0	28

3 Von der Staatsanwaltschaft beim Landgericht und
3.4 Erledigte Ermittlungsverfahren 2005 in Strafsachen mit dem Sachgebiet
3.4.2 Verfahrens

Lfd. Nr.	Verfahrensdauer mehr als ... bis einschließlich... Monate	Einheit	Deutschland 1)	Früheres Bundesgebiet einschl. Gesamt-Berlin 1)	Neue Länder	Baden-	
						zusammen	OLG-
							Karlsruhe
Verfahrensdauer vom Tag des Eingangs bei der Staats-/							
1	Erledigte Verfahren insgesamt	Anzahl	814 146	685 168	128 978	74 412	38 989
2	bis 1	%	56,9	58,2	50,1	56,6	59,6
3	1 - 2	%	15,5	15,0	17,8	14,7	14,1
4	2 - 3	%	8,7	8,6	9,3	8,4	8,1
5	3 - 6	%	11,4	11,1	13,0	11,6	10,6
6	6 - 12	%	6,0	5,6	7,7	7,1	6,5
7	12 - 18	%	1,2	1,1	1,6	1,2	0,9
8	18 - 24	%	0,2	0,2	0,3	0,2	0,1
9	24 - 36	%	0,1	0,1	0,1	0,1	0,1
10	mehr als 36 Monate	%	0,0	0,0	0,0	0,1	0,1
11	Durchschnittliche Verfahrensdauer (arithm. Mittel)	Monate	1,9	1,8	2,2	2,0	1,8
12	dar. erledigt durch Anklage zusammen	Anzahl	81 047	68 350	12 697	5 239	2 114
13	Durchschnittliche Verfahrensdauer (arithm. Mittel)	Monate	2,7	2,6	3,0	3,4	3,2
Verfahrensdauer vom Tag der Einleitung des Ermittlungsverfahrens (bei der							
14	Erledigte Verfahren insgesamt	Anzahl	814 146	685 168	128 978	74 412	38 989
15	bis 1	%	22,8	23,8	17,3	29,6	33,6
16	1 - 2	%	23,2	23,6	21,2	23,0	23,8
17	2 - 3	%	16,4	16,3	16,9	14,0	13,4
18	3 - 6	%	21,8	21,3	24,0	19,1	17,2
19	6 - 12	%	11,3	10,5	15,1	10,8	9,0
20	12 - 18	%	3,5	3,4	3,9	2,6	2,2
21	18 - 24	%	0,7	0,7	0,9	0,5	0,4
22	24 - 36	%	0,3	0,2	0,5	0,3	0,2
23	mehr als 36 Monate	%	0,2	0,2	0,2	0,2	0,2
24	Durchschnittliche Verfahrensdauer (arithm. Mittel)	Monate	3,5	3,4	4,1	3,2	2,9
25	dar. erledigt durch Anklage zusammen	Anzahl	81 047	68 350	12 697	5 239	2 114
26	Durchschnittliche Verfahrensdauer (arithm. Mittel)	Monate	4,1	4,0	4,5	4,6	4,3
Verfahrensdauer vom Tag der Einleitung des Ermittlungsverfahrens (bei der							
27	Erledigte Verfahren insgesamt	Anzahl	814 146	685 168	128 978	74 412	38 989
28	bis 1	%	59,5	60,6	53,7	69,8	72,6
29	1 - 2	%	18,6	18,5	19,4	14,1	13,9
30	2 - 3	%	8,1	7,8	9,9	6,2	5,5
31	3 - 6	%	8,3	7,8	10,6	6,1	5,2
32	6 - 12	%	3,4	3,1	4,8	2,7	2,0
33	12 - 18	%	1,6	1,7	0,9	0,7	0,6
34	18 - 24	%	0,3	0,3	0,3	0,2	0,1
35	24 - 36	%	0,1	0,1	0,2	0,1	0,1
36	mehr als 36 Monate	%	0,1	0,1	0,1	0,1	0,1
37	Durchschnittliche Verfahrensdauer (arithm. Mittel)	Monate	1,7	1,6	1,9	1,2	1,1
38	dar. erledigt durch Anklage zusammen	Anzahl	81 047	68 350	12 697	5 239	2 114
39	Durchschnittliche Verfahrensdauer (arithm. Mittel)	Monate	1,4	1,4	1,5	1,2	1,1

1) Für Hamburg einschließlich einer nicht näher bestimmbaren Zahl von Verfahren aus vorangegangenen Berichtsjahren; bitte Vorbemerkung beachten.

von der Anwaltschaft erledigte Ermittlungsverfahren nach ausgewählten Sachgebieten
"Betrug und Untreue" nach Ländern
dauer

Württemberg	Bayern				Berlin	Brandenburg	Bremen	Hamburg 1)	Hessen	Lfd. Nr.
Bezirk	zusammen	OLG-Bezirk								
Stuttgart		München	Nürnberg	Bamberg						

Anwaltschaft bis zur Erledigung durch die Staats-/Anwaltschaft

35 423	88 577	48 930	22 562	17 085	73 364	24 447	11 247	37 701	43 483	1
53,4	59,6	59,6	62,3	56,3	79,9	44,2	40,7	76,2	38,4	2
15,3	16,0	16,0	15,8	16,3	6,1	20,8	16,3	8,1	18,9	3
8,8	8,9	8,6	8,4	10,4	3,8	9,9	11,5	4,3	11,9	4
12,8	10,2	10,2	9,4	11,4	5,8	14,1	19,2	6,6	17,4	5
7,8	4,0	4,0	3,5	4,7	3,5	8,9	10,1	3,9	10,1	6
1,5	1,0	1,4	0,4	0,6	0,7	1,8	1,8	0,8	2,7	7
0,2	0,2	0,2	0,1	0,2	0,1	0,4	0,3	0,1	0,6	8
0,1	0,0	0,0	0,0	0,0	0,0	0,2	0,0	0,0	0,0	9
0,0	0,0	0,0	0,0	0,0	0,0	0,0	0,0	0,0	0,0	10
2,2	1,6	1,7	1,4	1,7	1,0	2,4	2,7	1,1	2,8	11
3 125	8 603	4 297	2 776	1 530	4 479	2 369	784	2 485	4 291	12
3,6	2,4	2,4	1,9	3,0	2,5	3,5	4,0	2,6	3,8	13

Einleitungsbehörde) bis zur Erledigung durch die Staats-/Anwaltschaft

35 423	88 577	48 930	22 562	17 085	73 364	24 447	11 247	37 701	43 483	14
25,2	28,6	31,5	26,8	22,9	21,1	13,8	19,1	27,1	16,9	15
22,0	24,3	23,7	26,5	23,3	11,4	15,1	17,6	26,0	20,8	16
14,6	16,7	15,2	18,6	18,5	11,5	15,4	15,5	10,5	17,0	17
21,2	19,6	19,0	19,4	21,9	27,9	28,3	28,3	12,5	26,1	18
12,7	8,0	7,6	7,2	10,1	18,2	21,6	15,9	6,5	14,3	19
3,2	2,1	2,4	1,2	2,3	6,9	4,4	2,9	15,5	3,7	20
0,6	0,4	0,4	0,3	0,5	1,8	0,9	0,5	1,7	1,0	21
0,3	0,1	0,1	0,1	0,2	0,6	0,4	0,1	0,1	0,2	22
0,1	0,1	0,1	0,1	0,2	0,6	0,1	0,1	0,1	0,1	23
3,5	2,9	2,8	2,7	3,3	5,2	4,6	3,8	4,6	3,9	24
3 125	8 603	4 297	2 776	1 530	4 479	2 369	784	2 485	4 291	25
4,9	3,7	3,7	3,3	4,6	5,9	5,4	5,5	3,9	4,9	26

Einleitungsbehörde) bis zum Eingang bei der Staats-/Anwaltschaft

35 423	88 577	48 930	22 562	17 085	73 364	24 447	11 247	37 701	43 483	27
66,7	66,6	70,2	62,6	61,3	32,9	43,5	56,6	51,6	68,6	28
14,4	16,1	14,3	19,1	17,0	11,8	19,3	25,6	21,1	16,6	29
7,1	7,2	6,5	8,2	8,1	10,8	12,4	9,8	5,4	7,3	30
7,0	6,7	6,0	7,1	7,9	23,1	17,7	6,3	4,5	5,5	31
3,6	2,5	2,1	2,3	3,8	13,4	5,9	1,4	1,5	1,5	32
0,7	0,7	0,6	0,4	1,2	5,5	0,8	0,2	14,3	0,3	33
0,2	0,1	0,1	0,1	0,3	1,4	0,1	0,1	1,5	0,1	34
0,1	0,1	0,1	0,1	0,2	0,6	0,1	0,1	0,0	0,1	35
0,1	0,1	0,1	0,0	0,1	0,5	0,0	0,0	0,0	0,0	36
1,4	1,2	1,1	1,2	1,6	4,2	2,2	1,2	3,5	1,1	37
3 125	8 603	4 297	2 776	1 530	4 479	2 369	784	2 485	4 291	38
1,3	1,4	1,3	1,3	1,5	3,5	1,9	1,5	1,3	1,1	39

3 Von der Staatsanwaltschaft beim Landgericht und
3.4 Erledigte Ermittlungsverfahren 2005 in Strafsachen mit dem Sachgebiet
3.4.2 Verfahrens

Lfd. Nr.	Verfahrensdauer mehr als ... bis einschließlich... Monate	Einheit	Mecklen- burg- Vor- pommern	Niedersachsen				Nordrhein-	
				zusammen	OLG-Bezirk			zusammen	OLG- Düsseldorf
					Braun- schweig	Celle	Oldenburg		
Verfahrensdauer vom Tag des Eingangs bei der Staats-/									
1	Erledigte Verfahren insgesamt	Anzahl	13 682	80 072	11 061	48 758	20 253	213 335	61 379
2	bis 1	%	45,7	60,1	56,1	66,5	46,9	55,4	55,0
3	1 - 2	%	15,7	17,1	17,6	15,5	20,6	16,2	15,5
4	2 - 3	%	10,5	8,8	10,9	7,1	11,8	9,6	8,6
5	3 - 6	%	14,9	9,5	11,2	7,2	14,0	11,7	11,6
6	6 - 12	%	9,1	3,9	3,8	3,1	5,7	5,7	7,4
7	12 - 18	%	2,6	0,5	0,4	0,3	0,8	1,1	1,8
8	18 - 24	%	0,9	0,1	0,1	0,0	0,2	0,2	0,2
9	24 - 36	%	0,5	0,0	0,0	0,0	0,0	0,0	0,0
10	mehr als 36 Monate	%	0,1	0,1	0,0	0,1	0,1	0,0	0,0
11	Durchschnittliche Verfahrensdauer (arithm. Mittel)	Monate	2,8	1,6	1,6	1,4	2,1	1,9	2,1
12	dar. erledigt durch Anklage zusammen	Anzahl	1 130	7 197	838	4 577	1 782	29 826	8 075
13	Durchschnittliche Verfahrensdauer (arithm. Mittel)	Monate	4,2	2,0	2,4	1,7	2,7	2,3	2,2
Verfahrensdauer vom Tag der Einleitung des Ermittlungsverfahrens (bei der									
14	Erledigte Verfahren insgesamt	Anzahl	13 682	80 072	11 061	48 758	20 253	213 335	61 379
15	bis 1	%	22,3	24,4	31,1	23,9	22,1	22,5	15,1
16	1 - 2	%	17,9	30,0	24,6	33,1	25,4	26,4	27,0
17	2 - 3	%	14,8	19,7	18,3	20,7	17,9	17,9	19,9
18	3 - 6	%	23,0	17,9	18,1	15,7	23,1	21,1	22,7
19	6 - 12	%	14,7	6,5	6,6	5,4	9,3	9,4	11,4
20	12 - 18	%	4,2	1,0	1,0	0,8	1,6	2,0	3,1
21	18 - 24	%	1,3	0,2	0,3	0,1	0,3	0,4	0,6
22	24 - 36	%	1,1	0,1	0,0	0,1	0,1	0,1	0,2
23	mehr als 36 Monate	%	0,7	0,1	0,0	0,1	0,1	0,1	0,1
24	Durchschnittliche Verfahrensdauer (arithm. Mittel)	Monate	4,6	2,6	2,5	2,4	3,1	3,1	3,5
25	dar. erledigt durch Anklage zusammen	Anzahl	1 130	7 197	838	4 577	1 782	29 826	8 075
26	Durchschnittliche Verfahrensdauer (arithm. Mittel)	Monate	5,5	3,1	3,3	2,8	3,8	3,5	3,6
Verfahrensdauer vom Tag der Einleitung des Ermittlungsverfahrens (bei der									
27	Erledigte Verfahren insgesamt	Anzahl	13 682	80 072	11 061	48 758	20 253	213 335	61 379
28	bis 1	%	63,3	65,3	72,4	61,4	70,9	61,5	51,9
29	1 - 2	%	14,5	21,1	14,7	25,4	14,5	22,1	27,9
30	2 - 3	%	7,9	6,9	7,2	7,3	5,8	8,3	10,5
31	3 - 6	%	8,9	5,0	4,0	4,5	6,7	6,1	7,3
32	6 - 12	%	3,8	1,2	1,1	1,2	1,4	1,5	1,8
33	12 - 18	%	0,7	0,3	0,5	0,2	0,5	0,3	0,4
34	18 - 24	%	0,3	0,1	0,1	0,1	0,1	0,1	0,1
35	24 - 36	%	0,2	0,0	0,0	0,0	0,0	0,1	0,1
36	mehr als 36 Monate	%	0,5	0,0	0,0	0,0	0,1	0,0	0,0
37	Durchschnittliche Verfahrensdauer (arithm. Mittel)	Monate	1,8	1,0	0,9	1,1	1,0	1,2	1,4
38	dar. erledigt durch Anklage zusammen	Anzahl	1 130	7 197	838	4 577	1 782	29 826	8 075
39	Durchschnittliche Verfahrensdauer (arithm. Mittel)	Monate	1,3	1,1	0,9	1,1	1,1	1,3	1,5

von der Anwaltschaft erledigte Ermittlungsverfahren nach ausgewählten Sachgebieten
"Betrug und Untreue" nach Ländern
dauer

Westfalen		Rheinland-Pfalz			Saarland	Sachsen	Sachsen- Anhalt	Schleswig- Holstein	Thüringen	Lfd. Nr.
Bezirk		zusammen	OLG-Bezirk							
Hamm	Köln		Koblenz	Zweibrücken						

Amtenwaltschaft bis zur Erledigung durch die Staats-/Amtenwaltschaft

90 680	61 276	39 961	24 593	15 368	6 542	45 817	19 839	16 474	25 193	1
56,1	54,8	50,0	51,8	47,2	17,6	56,8	42,8	45,0	52,1	2
16,1	17,1	18,5	16,7	21,4	30,4	16,0	21,2	16,5	16,9	3
10,1	9,9	9,2	9,0	9,5	14,8	7,9	12,7	10,4	8,1	4
11,8	11,6	13,5	13,2	14,0	20,2	11,1	15,2	16,9	12,5	5
4,8	5,3	6,5	6,8	6,1	12,3	6,7	6,7	9,5	8,3	6
0,8	1,0	1,2	1,4	1,0	3,7	1,4	1,1	1,5	1,6	7
0,1	0,2	0,4	0,5	0,3	0,8	0,1	0,2	0,1	0,3	8
0,0	0,0	0,4	0,5	0,4	0,2	0,1	0,1	0,0	0,1	9
0,0	0,0	0,1	0,1	0,2	0,1	0,0	0,1	0,0	0,0	10
1,7	1,8	2,3	2,3	2,2	3,6	1,9	2,3	2,4	2,2	11
14 953	6 798	3 188	2 227	961	528	5 288	1 460	1 730	2 450	12
2,1	2,8	3,6	3,6	3,6	5,4	2,5	3,3	3,6	2,9	13

Einleitungsbehörde) bis zur Erledigung durch die Staats-/Amtenwaltschaft

90 680	61 276	39 961	24 593	15 368	6 542	45 817	19 839	16 474	25 193	14
22,0	30,7	24,1	25,4	22,1	7,2	20,5	15,4	17,3	13,7	15
28,0	23,4	21,6	23,5	18,4	18,3	25,8	20,9	21,8	20,9	16
18,1	15,7	16,6	16,2	17,2	19,7	15,8	19,5	16,9	19,2	17
21,3	19,3	22,7	21,3	24,8	31,4	20,4	27,3	26,2	24,5	18
8,5	8,6	11,6	10,1	14,0	16,5	13,0	12,7	14,3	14,8	19
1,5	1,7	2,0	2,0	2,1	4,9	3,5	3,0	2,7	4,6	20
0,3	0,4	0,7	0,7	0,7	1,4	0,6	0,7	0,4	1,4	21
0,1	0,1	0,5	0,6	0,5	0,4	0,3	0,3	0,2	0,7	22
0,1	0,1	0,2	0,2	0,2	0,1	0,1	0,2	0,0	0,1	23
2,9	2,8	3,5	3,3	3,7	4,7	3,6	3,8	3,7	4,4	24
14 953	6 798	3 188	2 227	961	528	5 288	1 460	1 730	2 450	25
3,3	4,0	4,7	4,7	4,9	6,6	3,8	4,8	4,8	4,6	26

Einleitungsbehörde) bis zum Eingang bei der Staats-/Amtenwaltschaft

90 680	61 276	39 961	24 593	15 368	6 542	45 817	19 839	16 474	25 193	27
60,6	72,4	65,9	68,7	61,5	65,9	57,9	57,4	62,2	48,0	28
23,4	14,4	16,1	16,6	15,5	20,0	19,4	19,3	18,8	22,5	29
8,2	6,4	7,3	7,0	7,9	6,6	8,5	9,7	8,8	11,2	30
5,8	5,1	7,2	5,8	9,4	4,3	8,5	8,6	7,5	10,3	31
1,4	1,2	2,7	1,5	4,6	2,4	4,6	3,7	2,2	5,5	32
0,3	0,2	0,5	0,3	0,9	0,7	0,8	0,9	0,4	1,5	33
0,1	0,1	0,1	0,1	0,1	0,1	0,2	0,2	0,1	0,7	34
0,1	0,0	0,0	0,0	0,1	0,0	0,2	0,2	0,1	0,3	35
0,0	0,1	0,0	0,1	0,0	-	0,1	0,1	0,0	0,0	36
1,2	1,0	1,2	1,0	1,5	1,1	1,7	1,6	1,3	2,1	37
14 953	6 798	3 188	2 227	961	528	5 288	1 460	1 730	2 450	38
1,3	1,1	1,1	1,0	1,2	1,1	1,3	1,5	1,2	1,7	39

3 Von der Staatsanwaltschaft beim Landgericht und

3.5 Erledigte Ermittlungsverfahren 2005 in Strafsachen mit dem Sachgebiet

3.5.1 Einleitungs-

Lfd. Nr.	Einleitungsart	Deutschland 1)	Früheres Bundesgebiet einschl. Gesamt-Berlin 1)	Neue Länder	Baden-	
					zusammen	OLG- Karlsruhe
						An
1	Erledigte Verfahren insgesamt	942 521	779 123	163 398	107 606	52 444
2	dar. Verfahren der organisierten Kriminalität	13	4	3
3	Jugendschutzsachen	3 724	2 833	891	43	7
	eingeleitet durch					
4	Polizei	874 438	719 444	154 994	104 522	50 517
5	Staatsanwaltschaft	43 942	36 432	7 510	2 840	1 720
6	Steuer-/Zollfahndungsstelle	446	414	32	89	85
7	Verwaltungsbehörde	23 695	22 833	862	155	122
	beendet durch					
8	Anklage	79 351	64 652	14 699	6 452	2 456
9	vor dem Amtsgericht	79 302	64 607	14 695	6 446	2 452
10	vor dem Landgericht	49	45	4	6	4
11	Antrag auf Erlass eines Strafbefehls	211 720	173 438	38 282	34 450	16 499
12	mit Freiheitsstrafe auf Bewährung	715	591	124	170	110
13	ohne Freiheitsstrafe	211 005	172 847	38 158	34 280	16 389
14	Einstellung mit Auflage	74 857	61 814	13 043	7 779	4 020
15	nach § 153a StPO	72 502	59 527	12 975	7 743	3 996
16	nach § 37 Abs.1 BtMG bzw. § 38 Abs. 2 (auch i.V.m. § 37 Abs.1 BtMG)				-	-
17	nach § 45 Abs.3 JGG	2 355	2 287	68	36	24
18	Einstellung ohne Auflage gemäß §§ 153, 153b und c, 154 Abs.1 und 154b bis e StPO, 45 Abs. 1 und 2 JGG, 31a Abs. 1 BtMG	116 359	95 833	20 526	9 790	4 894
19	dar.: wegen Geringfügigkeit (§ 153 Abs. 1 StPO)	64 783	52 553	12 230	4 441	2 289
20	Unwesentliche Nebenstraftat (§ 154 Abs. 1 StPO)	15 998	12 708	3 290	934	468
21	Einstellung gemäß § 170 Abs. 2 StPO	194 762	162 045	32 717	12 040	6 663
22	Andere Erledigungsart	265 472	221 341	44 131	37 095	17 912
23	dar. Abgabe an die Verwaltungsbehörde als Ordnungswidrigkeit (§§ 41 Abs. 2, 43 OWiG)	196 298	165 075	31 223	31 052	14 682
	Unter den insgesamt erledigten Verfahren (lfd. Nr. 1) waren Verfahren 2)					
24	mit einem Beschuldigten	884 125	727 055	157 070	101 028	50 814
25	mit zwei Beschuldigten	53 652	48 012	5 640	6 111	1 511
26	mit drei Beschuldigten	3 693	3 188	505	368	95
27	mit vier bis zehn Beschuldigten	1 038	859	179	99	24
28	mit elf und mehr Beschuldigten	12	9	3	-	-
29	Zahl der von Ermittlungsverfahren insgesamt betroffenen Personen	1 007 608	836 831	170 777	114 822	54 234
						Pro
1	Erledigte Verfahren insgesamt	100	100	100	100	100
2	dar. Verfahren der organisierten Kriminalität	-	-	0,0	0,0	0,0
3	Jugendschutzsachen	0,4	0,4	0,5	0,0	0,0
	eingeleitet durch					
4	Polizei	92,8	92,3	94,9	97,1	96,3
5	Staatsanwaltschaft	4,7	4,7	4,6	2,6	3,3
6	Steuer-/Zollfahndungsstelle	0,0	0,1	0,0	0,1	0,2
7	Verwaltungsbehörde	2,5	2,9	0,5	0,1	0,2
	beendet durch					
8	Anklage	8,4	8,3	9,0	6,0	4,7
9	vor dem Amtsgericht	8,4	8,3	9,0	6,0	4,7
10	vor dem Landgericht	0,0	0,0	0,0	0,0	0,0
11	Antrag auf Erlass eines Strafbefehls	22,5	22,3	23,4	32,0	31,5
12	mit Freiheitsstrafe auf Bewährung	0,1	0,1	0,1	0,2	0,2
13	ohne Freiheitsstrafe	22,4	22,2	23,4	31,9	31,3
14	Einstellung mit Auflage	7,9	7,9	8,0	7,2	7,7
15	nach § 153a StPO	7,7	7,6	7,9	7,2	7,6
16	nach § 37 Abs.1 BtMG bzw. § 38 Abs. 2 (auch i.V.m. § 37 Abs.1 BtMG)	-	-	-	-	-
17	nach § 45 Abs.3 JGG	0,2	0,3	0,0	0,0	0,0
18	Einstellung ohne Auflage gemäß §§ 153, 153b und c, 154 bis 154e StPO, 45 Abs. 1 und 2 JGG, 31a Abs. 1 BtMG	12,3	12,3	12,6	9,1	9,3
19	dar.: wegen Geringfügigkeit (§ 153 Abs. 1 StPO)	6,9	6,7	7,5	4,1	4,4
20	Unwesentliche Nebenstraftat (§ 154 Abs. 1 StPO)	1,7	1,6	2,0	0,9	0,9
21	Einstellung gemäß § 170 Abs. 2 StPO	20,7	20,8	20,0	11,2	12,7
22	Andere Erledigungsart	28,2	28,4	27,0	34,5	34,2
23	dar. Abgabe an die Verwaltungsbehörde als Ordnungswidrigkeit (§§ 41 Abs. 2, 43 OWiG)	20,8	21,2	19,1	28,9	28,0
	Unter den insgesamt erledigten Verfahren (lfd. Nr. 1) waren Verfahren 2)					
24	mit einem Beschuldigten	93,8	93,3	96,1	93,9	96,9
25	mit zwei Beschuldigten	5,7	6,2	3,5	5,7	2,9
26	mit drei Beschuldigten	0,4	0,4	0,3	0,3	0,2
27	mit vier bis zehn Beschuldigten	0,1	0,1	0,1	0,1	0,0
28	mit elf und mehr Beschuldigten	0,0	0,0	0,0	-	-

1) Für Hamburg einschließlich einer nicht näher bestimmbar Zahl von Verfahren aus vorangegangenen Berichtsjahren;
bitte Vorbemerkung beachten.

2) Die durch Antrag auf Durchführung eines objektives Verfahren erledigten Verfahren sind in der
nachstehenden Aufgliederung nicht enthalten.

von der Anwaltschaft erledigte Ermittlungsverfahren nach ausgewählten Sachgebieten

"Straftaten im Straßenverkehr" nach Ländern
und Erledigungsart

Württemberg	Bayern				Berlin	Brandenburg	Bremen	Hamburg 1)	Hessen	Lfd. Nr.	
Bezirk	zusammen	OLG-Bezirk									
Stuttgart		München	Nürnberg	Bamberg							
zahl											
55 162	158 702	95 228	34 309	29 165	42 202	36 247	7 241	20 284	81 493	1	
1	4	3	-	1	-	8	-	-	29	2	
36	313	313	-	-	-	811	-	144	411	3	
54 005	153 911	91 992	33 712	28 207	40 777	34 131	6 826	18 652	58 849	4	
1 120	4 742	3 199	589	954	1 419	1 984	413	1 555	5 771	5	
4	24	21	2	1	4	3	-	19	24	6	
33	25	16	6	3	2	129	2	58	16 849	7	
3 996	9 124	5 027	2 252	1 845	3 010	3 843	303	1 725	6 515	8	
3 994	9 110	5 018	2 249	1 843	3 008	3 843	303	1 724	6 509	9	
2	14	9	3	2	2	-	-	1	6	10	
17 951	36 776	19 545	9 627	7 604	8 303	7 169	1 751	4 385	14 007	11	
60	164	75	70	19	16	2	4	2	8	12	
17 891	36 612	19 470	9 557	7 585	8 287	7 167	1 747	4 383	13 999	13	
3 759	11 312	7 525	1 837	1 950	2 488	3 421	1 053	2 050	5 699	14	
3 747	10 240	7 055	1 660	1 525	2 485	3 412	1 039	2 025	5 320	15	
-	-	-	-	-	-	-	-	-	-	16	
12	1 072	470	177	425	3	9	14	25	379	17	
4 896	8 467	5 081	2 058	1 328	5 249	4 220	760	3 482	14 305	18	
2 152	3 925	2 486	775	664	4 253	2 823	524	2 487	10 028	19	
466	1 647	1 027	325	295	686	698	91	551	2 206	20	
5 377	29 583	18 473	6 288	4 822	17 431	8 204	795	7 294	17 045	21	
19 183	63 440	39 577	12 247	11 616	5 721	9 390	2 579	1 348	23 922	22	
16 370	51 240	32 125	9 867	9 248	1 992	4 512	1 855	60	15 939	23	
50 214	149 206	90 628	30 648	27 930	38 772	35 592	6 853	18 624	78 416	24	
4 600	8 917	4 318	3 440	1 159	3 181	562	367	1 530	2 821	25	
273	464	230	174	60	216	60	16	104	196	26	
75	111	49	46	16	32	32	5	26	57	27	
-	4	3	1	-	1	1	-	-	3	28	
60 588	169 004	100 214	38 292	30 498	45 942	37 058	7 665	22 116	84 953	29	
zent											
100	100	100	100	100	100	100	100	100	100	1	
0,0	0,0	0,0	-	0,0	-	0,0	-	-	0,0	2	
0,1	0,2	0,3	-	-	-	2,2	-	0,7	0,5	3	
97,9	97,0	96,6	98,3	96,7	96,6	94,2	94,3	92,0	72,2	4	
2,0	3,0	3,4	1,7	3,3	3,4	5,5	5,7	7,7	7,1	5	
0,0	0,0	0,0	0,0	0,0	0,0	0,0	-	0,1	0,0	6	
0,1	0,0	0,0	0,0	0,0	0,0	0,4	0,0	0,3	20,7	7	
7,2	5,7	5,3	6,6	6,3	7,1	10,6	4,2	8,5	8,0	8	
7,2	5,7	5,3	6,6	6,3	7,1	10,6	4,2	8,5	8,0	9	
0,0	0,0	0,0	0,0	0,0	0,0	-	-	0,0	0,0	10	
32,5	23,2	20,5	28,1	26,1	19,7	19,8	24,2	21,6	17,2	11	
0,1	0,1	0,1	0,2	0,1	0,0	0,0	0,1	0,0	0,0	12	
32,4	23,1	20,4	27,9	26,0	19,6	19,8	24,1	21,6	17,2	13	
6,8	7,1	7,9	5,4	6,7	5,9	9,4	14,5	10,1	7,0	14	
6,8	6,5	7,4	4,8	5,2	5,9	9,4	14,3	10,0	6,5	15	
-	-	-	-	-	-	-	-	-	-	16	
0,0	0,7	0,5	0,5	1,5	0,0	0,0	0,2	0,1	0,5	17	
8,9	5,3	5,3	6,0	4,6	12,4	11,6	10,5	17,2	17,6	18	
3,9	2,5	2,6	2,3	2,3	10,1	7,8	7,2	12,3	12,3	19	
0,8	1,0	1,1	0,9	1,0	1,6	1,9	1,3	2,7	2,7	20	
9,7	18,6	19,4	18,3	16,5	41,3	22,6	11,0	36,0	20,9	21	
34,8	40,0	41,6	35,7	39,8	13,6	25,9	35,6	6,6	29,4	22	
29,7	32,3	33,7	28,8	31,7	4,7	12,4	25,6	0,3	19,6	23	
91,0	94,0	95,2	89,3	95,8	91,9	98,2	94,6	91,8	96,2	24	
8,3	5,6	4,5	10,0	4,0	7,5	1,6	5,1	7,5	3,5	25	
0,5	0,3	0,2	0,5	0,2	0,5	0,2	0,2	0,5	0,2	26	
0,1	0,1	0,1	0,1	0,1	0,1	0,1	0,1	0,1	0,1	27	
-	0,0	0,0	0,0	-	0,0	0,0	-	-	0,0	28	

3 Von der Staatsanwaltschaft beim Landgericht und

3.5 Erledigte Ermittlungsverfahren 2005 in Strafsachen mit dem Sachgebiet

3.5.1 Einleitungs-

Lfd. Nr.	Einleitungsart	Mecklen- burg- Vor- pommern	Niedersachsen				Nordrhein-	
			zusammen	OLG-Bezirk			zusammen	Düsseldorf
				Braun- schweig	Celle	Oldenburg		
								An
1	Erledigte Verfahren insgesamt	22 524	87 689	15 409	45 356	26 924	179 190	46 642
2	dar. Verfahren der organisierten Kriminalität	2	-	-	-	-	-	15
3	Jugendschutzsachen	2	527	43	332	152	1 255	304
	eingeleitet durch							
4	Polizei	21 020	81 542	14 250	42 570	24 722	164 786	43 133
5	Staatsanwaltschaft	1 112	4 565	832	2 164	1 569	10 326	2 494
6	Steuer-/Zollfahndungsstelle	2	73	-	7	66	68	41
7	Verwaltungsbehörde	390	1 509	327	615	567	4 010	974
	beendet durch							
8	Anklage	2 022	6 720	1 041	3 290	2 389	23 453	4 435
9	vor dem Amtsgericht	2 021	6 719	1 041	3 290	2 388	23 441	4 432
10	vor dem Landgericht	1	1	-	-	1	12	3
11	Antrag auf Erlass eines Strafbefehls	6 429	18 835	3 606	9 947	5 282	35 334	11 481
12	mit Freiheitsstrafe auf Bewährung	27	105	18	69	18	78	25
13	ohne Freiheitsstrafe	6 402	18 730	3 588	9 878	5 264	35 256	11 456
14	Einstellung mit Auflage	1 590	7 762	1 011	4 378	2 373	16 850	4 152
15	nach § 153a StPO	1 549	7 711	1 007	4 361	2 343	16 555	4 093
16	nach § 37 Abs.1 BtMG bzw. § 38 Abs. 2 (auch i.V.m. § 37 Abs.1 BtMG)	-	-	-	-	-	-	-
17	nach § 45 Abs.3 JGG	41	51	4	17	30	295	59
18	Einstellung ohne Auflage gemäß §§ 153, 153b und c, 154 Abs.1 und 154b bis e StPO, 45 Abs. 1 und 2 JGG, 31a Abs. 1 BtMG	3 354	10 141	1 336	4 988	3 817	30 499	8 341
19	dar.: wegen Geringfügigkeit (§ 153 Abs. 1 StPO)	2 066	4 053	583	2 364	1 106	17 058	4 435
20	Unwesentliche Nebenstraftat (§ 154 Abs. 1 StPO)	460	1 130	196	579	355	3 640	1 127
21	Einstellung gemäß § 170 Abs. 2 StPO	3 880	13 692	2 294	8 282	3 116	48 091	10 926
22	Andere Erledigungsart	5 249	30 539	6 121	14 471	9 947	24 963	7 307
23	dar. Abgabe an die Verwaltungsbehörde als Ordnungswidrigkeit (§§ 41 Abs. 2, 43 OWiG)	3 862	25 767	5 268	12 169	8 330	10 890	3 998
	Unter den insgesamt erledigten Verfahren (lfd. Nr. 1) waren Verfahren 2)							
24	mit einem Beschuldigten	20 975	77 278	13 779	39 635	23 864	167 231	42 435
25	mit zwei Beschuldigten	1 400	9 754	1 505	5 370	2 879	10 745	3 788
26	mit drei Beschuldigten	119	511	98	269	144	937	339
27	mit vier bis zehn Beschuldigten	30	146	27	82	37	276	80
28	mit elf und mehr Beschuldigten	-	-	-	-	-	1	-
29	Zahl der von Ermittlungsverfahren insgesamt betroffenen Personen	24 271	99 007	17 207	51 578	30 222	192 839	51 403
								Pro
1	Erledigte Verfahren insgesamt	100	100	100	100	100	100	100
2	dar. Verfahren der organisierten Kriminalität	0,0	-	-	-	-	-	0,0
3	Jugendschutzsachen	0,0	0,6	0,3	0,7	0,6	0,7	0,7
	eingeleitet durch							
4	Polizei	93,3	93,0	92,5	93,9	91,8	92,0	92,5
5	Staatsanwaltschaft	4,9	5,2	5,4	4,8	5,8	5,8	5,3
6	Steuer-/Zollfahndungsstelle	0,0	0,1	-	0,0	0,2	0,0	0,1
7	Verwaltungsbehörde	1,7	1,7	2,1	1,4	2,1	2,2	2,1
	beendet durch							
8	Anklage	9,0	7,7	6,8	7,3	8,9	13,1	9,5
9	vor dem Amtsgericht	9,0	7,7	6,8	7,3	8,9	13,1	9,5
10	vor dem Landgericht	0,0	0,0	-	-	0,0	0,0	0,0
11	Antrag auf Erlass eines Strafbefehls	28,5	21,5	23,4	21,9	19,6	19,7	24,6
12	mit Freiheitsstrafe auf Bewährung	0,1	0,1	0,1	0,2	0,1	0,0	0,1
13	ohne Freiheitsstrafe	28,4	21,4	23,3	21,8	19,6	19,7	24,6
14	Einstellung mit Auflage	7,1	8,9	6,6	9,7	8,8	9,4	8,9
15	nach § 153a StPO	6,9	8,8	6,5	9,6	8,7	9,2	8,8
16	nach § 37 Abs.1 BtMG bzw. § 38 Abs. 2 (auch i.V.m. § 37 Abs.1 BtMG)	-	-	-	-	-	-	-
17	nach § 45 Abs.3 JGG	0,2	0,1	0,0	0,0	0,1	0,2	0,1
18	Einstellung ohne Auflage gemäß §§ 153, 153b und c, 154 bis 154e StPO, 45 Abs. 1 und 2 JGG, 31a Abs. 1 BtMG	14,9	11,6	8,7	11,0	14,2	17,0	17,9
19	dar.: wegen Geringfügigkeit (§ 153 Abs. 1 StPO)	9,2	4,6	3,8	5,2	4,1	9,5	9,5
20	Unwesentliche Nebenstraftat (§ 154 Abs. 1 StPO)	2,0	1,3	1,3	1,3	1,3	2,0	2,4
21	Einstellung gemäß § 170 Abs. 2 StPO	17,2	15,6	14,9	18,3	11,6	26,8	23,4
22	Andere Erledigungsart	23,3	34,8	39,7	31,9	36,9	13,9	15,7
23	dar. Abgabe an die Verwaltungsbehörde als Ordnungswidrigkeit (§§ 41 Abs. 2, 43 OWiG)	17,1	29,4	34,2	26,8	30,9	6,1	8,6
	Unter den insgesamt erledigten Verfahren (lfd. Nr. 1) waren Verfahren 2)							
24	mit einem Beschuldigten	93,1	88,1	89,4	87,4	88,6	93,3	91,0
25	mit zwei Beschuldigten	6,2	11,1	9,8	11,8	10,7	6,0	8,1
26	mit drei Beschuldigten	0,5	0,6	0,6	0,6	0,5	0,5	0,7
27	mit vier bis zehn Beschuldigten	0,1	0,2	0,2	0,2	0,1	0,2	0,2
28	mit elf und mehr Beschuldigten	-	-	-	-	-	0,0	-

1) Für Hamburg einschließlich einer nicht näher bestimmbar Zahl von Verfahren aus vorangegangenen Berichtsjahren; bitte Vorbemerkung beachten.

2) Die durch Antrag auf Durchführung eines objektives Verfahren erledigten Verfahren sind in der nachstehenden Aufgliederung nicht enthalten.

von der Anwaltschaft erledigte Ermittlungsverfahren nach ausgewählten Sachgebieten

"Straftaten im Straßenverkehr" nach Ländern
und Erledigungsart

Westfalen		Rheinland-Pfalz			Saarland	Sachsen	Sachsen- Anhalt	Schleswig- Holstein	Thüringen	Lfd. Nr.
Bezirk		zusammen	OLG-Bezirk							
Hamm	Köln		Koblenz	Zweibrücken						
zahl										
89 453	43 095	52 729	33 975	18 754	8 646	51 125	29 069	33 341	24 433	1
.	10	-	-	-	1	1	1	44	1	2
658	293	84	-	84	-	2	72	56	4	3
80 894	40 759	49 235	31 876	17 359	8 358	48 838	27 709	31 986	23 296	4
5 783	2 049	3 252	1 912	1 340	268	2 073	1 265	1 281	1 076	5
11	16	62	57	5	20	7	7	31	13	6
2 765	271	180	130	50	-	207	88	43	48	7
12 669	6 349	3 864	2 698	1 166	1 052	4 195	2 323	2 434	2 316	8
12 663	6 346	3 862	2 698	1 164	1 051	4 194	2 323	2 434	2 314	9
6	3	2	-	2	1	1	-	-	2	10
15 640	8 213	11 602	7 631	3 971	2 517	13 003	6 084	5 478	5 597	11
14	39	38	34	4	3	60	20	3	15	12
15 626	8 174	11 564	7 597	3 967	2 514	12 943	6 064	5 475	5 582	13
8 598	4 100	3 685	2 102	1 583	267	4 405	2 382	2 869	1 245	14
8 434	4 028	3 684	2 101	1 583	179	4 401	2 379	2 546	1 234	15
-	-	-	-	-	-	-	-	-	-	16
164	72	1	1	-	88	4	3	323	11	17
13 141	9 017	6 895	4 378	2 517	1 620	5 800	3 815	4 625	3 337	18
7 410	5 213	2 480	1 471	1 009	808	3 219	2 296	2 496	1 826	19
1 557	956	1 123	627	496	226	1 085	518	474	529	20
25 235	11 930	8 367	4 736	3 631	797	9 748	7 144	6 910	3 741	21
14 170	3 486	18 316	12 430	5 886	2 393	13 974	7 321	11 025	8 197	22
6 316	576	14 698	10 425	4 273	1 905	10 828	5 568	9 677	6 453	23
83 441	41 355	50 285	32 364	17 921	8 369	49 807	26 848	30 993	23 848	24
5 404	1 553	2 226	1 453	773	238	1 140	2 026	2 122	512	25
461	137	170	128	42	30	126	154	176	46	26
147	49	48	30	18	9	52	39	50	26	27
-	1	-	-	-	-	-	1	-	1	28
96 323	45 113	55 481	35 801	19 680	8 981	52 735	31 560	36 021	25 153	29
zent										
100	100	100	100	100	100	100	100	100	100	1
-	0,0	-	-	-	0,0	0,0	0,0	0,1	0,0	2
0,7	0,7	0,2	-	0,4	-	0,0	0,2	0,2	0,0	3
90,4	94,6	93,4	93,8	92,6	96,7	95,5	95,3	95,9	95,3	4
6,5	4,8	6,2	5,6	7,1	3,1	4,1	4,4	3,8	4,4	5
0,0	0,0	0,1	0,2	0,0	0,2	0,0	0,0	0,1	0,1	6
3,1	0,6	0,3	0,4	0,3	-	0,4	0,3	0,1	0,2	7
14,2	14,7	7,3	7,9	6,2	12,2	8,2	8,0	7,3	9,5	8
14,2	14,7	7,3	7,9	6,2	12,2	8,2	8,0	7,3	9,5	9
0,0	0,0	0,0	-	0,0	0,0	0,0	-	-	0,0	10
17,5	19,1	22,0	22,5	21,2	29,1	25,4	20,9	16,4	22,9	11
0,0	0,1	0,1	0,1	0,0	0,0	0,1	0,1	0,0	0,1	12
17,5	19,0	21,9	22,4	21,2	29,1	25,3	20,9	16,4	22,8	13
9,6	9,5	7,0	6,2	8,4	3,1	8,6	8,2	8,6	5,1	14
9,4	9,3	7,0	6,2	8,4	2,1	8,6	8,2	7,6	5,1	15
-	-	-	-	-	-	-	-	-	-	16
0,2	0,2	0,0	0,0	-	1,0	0,0	0,0	1,0	0,0	17
14,7	20,9	13,1	12,9	13,4	18,7	11,3	13,1	13,9	13,7	18
8,3	12,1	4,7	4,3	5,4	9,3	6,3	7,9	7,5	7,5	19
1,7	2,2	2,1	1,8	2,6	2,6	2,1	1,8	1,4	2,2	20
28,2	27,7	15,9	13,9	19,4	9,2	19,1	24,6	20,7	15,3	21
15,8	8,1	34,7	36,6	31,4	27,7	27,3	25,2	33,1	33,5	22
7,1	1,3	27,9	30,7	22,8	22,0	21,2	19,2	29,0	26,4	23
93,3	96,0	95,4	95,3	95,6	96,8	97,4	92,4	93,0	97,6	24
6,0	3,6	4,2	4,3	4,1	2,8	2,2	7,0	6,4	2,1	25
0,5	0,3	0,3	0,4	0,2	0,3	0,2	0,5	0,5	0,2	26
0,2	0,1	0,1	0,1	0,1	0,1	0,1	0,1	0,1	0,1	27
-	0,0	-	-	-	-	-	0,0	-	0,0	28

3 Von der Staatsanwaltschaft beim Landgericht und
3.5 Erledigte Ermittlungsverfahren 2005 in Strafsachen mit dem Sachgebiet
3.5.2 Verfahrens

Lfd. Nr.	Verfahrensdauer mehr als ... bis einschließlich... Monate	Einheit	Deutschland 1)	Früheres Bundesgebiet einschl. Gesamt-Berlin 1)	Neue Länder	Baden-	
						zusammen	OLG-
							Karlsruhe
Verfahrensdauer vom Tag des Eingangs bei der Staats-/							
1	Erledigte Verfahren insgesamt	Anzahl	942 521	779 123	163 398	107 606	52 444
2	bis 1	%	60,8	61,4	57,8	67,6	68,2
3	1 - 2	%	20,9	20,7	22,1	19,4	19,6
4	2 - 3	%	8,9	8,9	8,9	7,1	6,7
5	3 - 6	%	7,2	7,0	8,0	4,6	4,4
6	6 - 12	%	1,9	1,7	2,8	1,1	1,0
7	12 - 18	%	0,2	0,2	0,3	0,1	0,0
8	18 - 24	%	0,0	0,0	0,0	0,0	0,0
9	24 - 36	%	0,1	0,1	0,0	0,0	0,0
10	mehr als 36 Monate	%	0,0	0,0	0,0	0,0	0,0
11	Durchschnittliche Verfahrensdauer (arithm. Mittel)	Monate	1,3	1,3	1,4	1,0	1,0
12	dar. erledigt durch Anklage zusammen	Anzahl	79 351	64 652	14 699	6 452	2 456
13	Durchschnittliche Verfahrensdauer (arithm. Mittel)	Monate	1,7	1,7	1,8	1,5	1,5
Verfahrensdauer vom Tag der Einleitung des Ermittlungsverfahrens (bei der							
14	Erledigte Verfahren insgesamt	Anzahl	942 521	779 123	163 398	107 606	52 444
15	bis 1	%	18,1	19,5	11,7	34,1	37,7
16	1 - 2	%	33,9	34,6	30,6	33,8	32,3
17	2 - 3	%	22,9	22,6	24,6	17,2	15,7
18	3 - 6	%	20,0	18,9	25,2	12,1	11,4
19	6 - 12	%	4,4	3,9	6,9	2,4	2,4
20	12 - 18	%	0,5	0,4	0,9	0,4	0,3
21	18 - 24	%	0,1	0,1	0,1	0,0	0,0
22	24 - 36	%	0,1	0,1	0,0	0,0	0,0
23	mehr als 36 Monate	%	0,0	0,0	0,0	0,0	0,0
24	Durchschnittliche Verfahrensdauer (arithm. Mittel)	Monate	2,5	2,4	2,9	1,9	1,9
25	dar. erledigt durch Anklage zusammen	Anzahl	79 351	64 652	14 699	6 452	2 456
26	Durchschnittliche Verfahrensdauer (arithm. Mittel)	Monate	2,9	2,8	3,3	2,3	2,3
Verfahrensdauer vom Tag der Einleitung des Ermittlungsverfahrens (bei der							
27	Erledigte Verfahren insgesamt	Anzahl	942 521	779 123	163 398	107 606	52 444
28	bis 1	%	52,4	55,0	40,0	70,5	73,7
29	1 - 2	%	32,3	31,3	36,7	19,9	17,9
30	2 - 3	%	10,2	9,2	14,6	6,4	5,2
31	3 - 6	%	4,6	3,9	7,5	2,7	2,6
32	6 - 12	%	0,5	0,4	1,0	0,4	0,4
33	12 - 18	%	0,1	0,1	0,2	0,1	0,1
34	18 - 24	%	0,0	0,0	0,0	0,0	0,0
35	24 - 36	%	0,0	0,0	0,0	0,0	0,0
36	mehr als 36 Monate	%	0,0	0,0	0,0	0,0	0,0
37	Durchschnittliche Verfahrensdauer (arithm. Mittel)	Monate	1,2	1,1	1,5	0,8	0,8
38	dar. erledigt durch Anklage zusammen	Anzahl	79 351	64 652	14 699	6 452	2 456
39	Durchschnittliche Verfahrensdauer (arithm. Mittel)	Monate	1,2	1,1	1,4	0,8	0,8

1) Für Hamburg einschließlich einer nicht näher bestimmbaren Zahl von Verfahren aus vorangegangenen Berichtsjahren; bitte Vorbemerkung beachten.

von der Anwaltschaft erledigte Ermittlungsverfahren nach ausgewählten Sachgebieten
"Straftaten im Straßenverkehr" nach Ländern
dauer

Württemberg	Bayern				Berlin	Brandenburg	Bremen	Hamburg 1)	Hessen	Lfd. Nr.
Bezirk	zusammen	OLG-Bezirk								
Stuttgart		München	Nürnberg	Bamberg						

Anwaltschaft bis zur Erledigung durch die Staats-/Anwaltschaft

55 162	158 702	95 228	34 309	29 165	42 202	36 247	7 241	20 284	81 493	1
67,1	73,3	71,0	82,1	70,3	66,1	55,6	51,6	55,9	46,3	2
19,2	15,4	16,4	11,4	17,2	16,4	22,3	21,0	21,5	24,2	3
7,4	5,9	6,6	3,2	6,8	8,3	9,8	13,3	10,1	13,3	4
4,9	4,5	5,1	2,7	4,6	7,5	9,2	11,4	9,3	12,5	5
1,1	0,8	0,8	0,6	1,0	1,6	2,8	2,5	2,1	3,3	6
0,2	0,1	0,1	0,0	0,1	0,1	0,3	0,2	0,2	0,3	7
0,0	0,0	0,0	0,0	0,0	0,0	0,0	0,0	0,0	0,1	8
0,0	0,0	0,0	0,0	-	0,0	0,0	-	0,7	0,1	9
0,0	0,0	0,0	0,0	-	-	0,0	0,0	0,2	0,1	10
1,0	0,9	1,0	0,7	0,9	1,0	1,5	1,6	1,7	1,8	11
3 996	9 124	5 027	2 252	1 845	3 010	3 843	303	1 725	6 515	12
1,5	1,4	1,5	1,0	1,5	1,9	1,9	2,0	2,4	2,5	13

Einleitungsbehörde) bis zur Erledigung durch die Staats-/Anwaltschaft

55 162	158 702	95 228	34 309	29 165	42 202	36 247	7 241	20 284	81 493	14
30,6	19,5	19,5	17,9	21,6	10,2	8,0	14,1	14,9	15,9	15
35,1	38,3	37,6	41,8	36,6	30,7	23,7	33,4	29,1	30,6	16
18,7	21,6	21,8	21,3	21,2	25,3	25,8	22,2	25,0	23,8	17
12,6	17,5	18,0	16,1	17,2	26,8	32,6	24,5	24,3	22,8	18
2,4	2,8	2,8	2,6	3,2	6,2	8,6	5,1	5,1	6,0	19
0,5	0,2	0,2	0,2	0,2	0,5	1,0	0,6	0,6	0,6	20
0,0	0,0	0,0	0,0	0,0	0,1	0,1	0,1	0,1	0,1	21
0,0	0,0	0,0	0,0	0,0	0,1	0,0	0,0	0,6	0,1	22
0,0	0,0	0,0	0,0	0,0	0,0	0,0	0,0	0,4	0,1	23
2,0	2,2	2,2	2,2	2,1	2,9	3,3	2,7	3,0	2,7	24
3 996	9 124	5 027	2 252	1 845	3 010	3 843	303	1 725	6 515	25
2,3	2,7	2,7	2,7	2,8	3,8	3,7	3,0	3,6	3,5	26

Einleitungsbehörde) bis zum Eingang bei der Staats-/Anwaltschaft

55 162	158 702	95 228	34 309	29 165	42 202	36 247	7 241	20 284	81 493	27
67,5	50,1	51,9	42,7	52,5	28,6	24,8	54,9	41,6	63,4	28
21,7	31,9	30,7	36,7	29,9	38,9	42,3	34,7	41,8	27,5	29
7,5	11,6	11,2	13,0	11,6	20,0	20,5	7,0	11,9	6,7	30
2,8	5,8	5,6	6,8	5,4	11,1	11,0	2,7	4,0	2,1	31
0,4	0,6	0,5	0,7	0,6	1,1	1,4	0,6	0,6	0,2	32
0,1	0,0	0,0	0,1	0,1	0,2	0,1	0,1	0,1	0,0	33
0,0	0,0	0,0	0,0	0,0	0,0	0,0	0,0	0,0	0,0	34
0,0	0,0	0,0	0,0	0,0	0,0	0,0	0,0	0,0	0,0	35
0,0	0,0	0,0	-	0,0	0,0	0,0	-	0,0	0,0	36
0,9	1,3	1,2	1,4	1,2	1,8	1,8	1,1	1,3	0,9	37
3 996	9 124	5 027	2 252	1 845	3 010	3 843	303	1 725	6 515	38
0,8	1,3	1,1	1,6	1,3	1,8	1,9	1,0	1,2	1,1	39

3 Von der Staatsanwaltschaft beim Landgericht und
3.5 Erledigte Ermittlungsverfahren 2005 in Strafsachen mit dem Sachgebiet
3.5.2 Verfahrens

Lfd. Nr.	Verfahrensdauer mehr als ... bis einschließlich... Monate	Einheit	Mecklen- burg- Vor- pommern	Niedersachsen				Nordrhein-	
				zusammen	OLG-Bezirk			zusammen	OLG- Düsseldorf
					Braun- schweig	Celle	Oldenburg		
Verfahrensdauer vom Tag des Eingangs bei der Staats-/									
1	Erledigte Verfahren insgesamt	Anzahl	22 524	87 689	15 409	45 356	26 924	179 190	46 642
2	bis 1	%	60,1	60,7	59,0	58,9	64,8	56,5	48,0
3	1 - 2	%	18,3	24,6	26,5	26,4	20,5	22,0	21,5
4	2 - 3	%	8,9	8,5	9,1	8,5	8,0	10,2	11,6
5	3 - 6	%	9,0	5,1	4,7	5,0	5,4	8,4	12,5
6	6 - 12	%	3,0	1,0	0,7	1,0	1,2	2,3	4,8
7	12 - 18	%	0,5	0,1	0,0	0,1	0,1	0,3	0,9
8	18 - 24	%	0,2	0,0	0,0	0,0	0,0	0,1	0,3
9	24 - 36	%	0,0	0,0	0,0	0,0	0,0	0,1	0,2
10	mehr als 36 Monate	%	-	0,0	-	0,0	0,0	0,0	0,0
11	Durchschnittliche Verfahrensdauer (arithm. Mittel)	Monate	1,4	1,1	1,1	1,2	1,1	1,4	2,0
12	dar. erledigt durch Anklage zusammen	Anzahl	2 022	6 720	1 041	3 290	2 389	23 453	4 435
13	Durchschnittliche Verfahrensdauer (arithm. Mittel)	Monate	2,0	1,5	1,4	1,5	1,5	1,5	2,0
Verfahrensdauer vom Tag der Einleitung des Ermittlungsverfahrens (bei der									
14	Erledigte Verfahren insgesamt	Anzahl	22 524	87 689	15 409	45 356	26 924	179 190	46 642
15	bis 1	%	11,6	25,4	24,4	21,4	32,8	14,6	9,5
16	1 - 2	%	31,4	38,3	40,0	38,3	37,2	34,6	28,9
17	2 - 3	%	23,2	21,3	21,6	23,6	17,2	23,7	23,7
18	3 - 6	%	24,8	12,9	12,4	14,4	10,5	21,2	26,7
19	6 - 12	%	7,5	1,8	1,4	2,0	1,9	4,9	8,9
20	12 - 18	%	1,1	0,2	0,1	0,2	0,2	0,6	1,6
21	18 - 24	%	0,2	0,0	0,0	0,0	0,0	0,2	0,4
22	24 - 36	%	0,1	0,0	0,0	0,0	0,0	0,2	0,3
23	mehr als 36 Monate	%	0,0	0,0	0,0	0,0	0,0	0,1	0,1
24	Durchschnittliche Verfahrensdauer (arithm. Mittel)	Monate	3,0	1,9	1,9	2,1	1,7	2,7	3,4
25	dar. erledigt durch Anklage zusammen	Anzahl	2 022	6 720	1 041	3 290	2 389	23 453	4 435
26	Durchschnittliche Verfahrensdauer (arithm. Mittel)	Monate	3,4	2,3	2,2	2,4	2,2	2,7	3,3
Verfahrensdauer vom Tag der Einleitung des Ermittlungsverfahrens (bei der									
27	Erledigte Verfahren insgesamt	Anzahl	22 524	87 689	15 409	45 356	26 924	179 190	46 642
28	bis 1	%	36,8	70,7	73,8	66,1	76,8	50,3	43,2
29	1 - 2	%	39,3	23,3	20,7	26,4	19,4	37,0	41,0
30	2 - 3	%	14,6	4,5	4,1	5,6	2,8	8,6	10,3
31	3 - 6	%	8,2	1,3	1,2	1,7	0,8	3,6	4,7
32	6 - 12	%	0,9	0,1	0,1	0,1	0,1	0,4	0,6
33	12 - 18	%	0,1	0,1	0,1	0,1	0,1	0,1	0,1
34	18 - 24	%	0,0	0,0	-	0,0	0,0	0,0	0,0
35	24 - 36	%	0,0	0,0	-	0,0	0,0	0,0	0,0
36	mehr als 36 Monate	%	0,0	0,0	0,0	0,0	0,0	0,0	0,0
37	Durchschnittliche Verfahrensdauer (arithm. Mittel)	Monate	1,6	0,8	0,8	0,9	0,7	1,2	1,3
38	dar. erledigt durch Anklage zusammen	Anzahl	2 022	6 720	1 041	3 290	2 389	23 453	4 435
39	Durchschnittliche Verfahrensdauer (arithm. Mittel)	Monate	1,5	0,8	0,8	0,9	0,7	1,1	1,4

von der Anwaltschaft erledigte Ermittlungsverfahren nach ausgewählten Sachgebieten
"Straftaten im Straßenverkehr" nach Ländern
dauer

Westfalen		Rheinland-Pfalz			Saarland	Sachsen	Sachsen- Anhalt	Schleswig- Holstein	Thüringen	Lfd. Nr.
Bezirk		zusammen	OLG-Bezirk							
Hamm	Köln		Koblenz	Zweibrücken						

Amtsverwaltung bis zur Erledigung durch die Staats-/Anwaltschaft

89 453	43 095	52 729	33 975	18 754	8 646	51 125	29 069	33 341	24 433	1
59,5	59,4	61,8	64,6	56,5	35,3	61,3	58,6	55,8	51,0	2
22,7	20,9	22,8	20,7	26,7	29,2	20,5	25,4	23,6	24,5	3
9,8	9,6	8,2	7,6	9,3	14,1	7,7	8,5	11,2	10,5	4
6,5	8,0	5,7	5,5	6,1	14,6	7,0	6,0	7,8	10,1	5
1,3	1,7	1,3	1,4	1,2	5,1	3,2	1,4	1,5	3,3	6
0,1	0,2	0,1	0,1	0,1	1,1	0,2	0,1	0,1	0,5	7
0,0	0,1	0,0	0,0	0,0	0,4	0,0	0,0	0,0	0,1	8
0,1	0,1	0,0	0,0	0,0	0,1	0,0	0,0	0,0	0,0	9
0,0	0,1	0,0	-	0,0	0,0	0,0	0,0	0,0	0,0	10
1,2	1,3	1,2	1,1	1,2	2,3	1,3	1,2	1,3	1,6	11
12 669	6 349	3 864	2 698	1 166	1 052	4 195	2 323	2 434	2 316	12
1,4	1,5	1,6	1,5	1,7	2,8	1,7	1,6	2,0	1,9	13

Einleitungsbehörde) bis zur Erledigung durch die Staats-/Anwaltschaft

89 453	43 095	52 729	33 975	18 754	8 646	51 125	29 069	33 341	24 433	14
16,9	15,2	20,7	20,9	20,3	3,2	15,3	9,3	9,3	12,2	15
36,7	36,4	35,2	36,2	33,3	23,8	33,8	34,6	29,5	28,8	16
24,1	23,1	23,0	22,9	23,1	31,2	22,5	28,4	30,6	23,8	17
18,7	20,4	17,7	16,7	19,5	30,3	20,8	23,3	26,3	26,3	18
3,2	4,1	3,1	2,9	3,5	9,3	6,5	4,0	4,0	7,7	19
0,2	0,5	0,2	0,2	0,2	1,4	0,9	0,4	0,3	0,9	20
0,0	0,1	0,1	0,1	0,1	0,5	0,1	0,0	0,0	0,2	21
0,1	0,1	0,0	0,0	0,0	0,2	0,0	0,0	0,0	0,1	22
0,1	0,1	0,0	0,0	0,0	0,0	0,0	0,0	0,0	0,1	23
2,4	2,6	2,3	2,2	2,3	3,5	2,7	2,6	2,7	3,0	24
12 669	6 349	3 864	2 698	1 166	1 052	4 195	2 323	2 434	2 316	25
2,5	2,6	2,7	2,8	2,6	4,1	3,0	3,0	3,3	3,2	26

Einleitungsbehörde) bis zum Eingang bei der Staats-/Anwaltschaft

89 453	43 095	52 729	33 975	18 754	8 646	51 125	29 069	33 341	24 433	27
54,5	49,1	55,1	53,3	58,3	39,3	47,2	41,4	36,6	48,7	28
34,6	37,7	30,3	31,7	27,7	50,0	31,9	39,9	46,3	32,2	29
7,7	8,7	10,1	10,5	9,3	8,2	12,8	13,3	12,8	11,4	30
2,8	3,8	4,1	4,1	4,1	2,2	6,8	4,8	3,8	6,5	31
0,3	0,5	0,4	0,3	0,5	0,3	1,0	0,5	0,4	1,1	32
0,0	0,1	0,1	0,0	0,1	0,0	0,2	0,1	0,0	0,1	33
0,0	0,0	0,0	0,0	0,0	-	0,0	0,0	0,0	0,0	34
0,0	0,0	0,0	0,0	0,0	-	0,0	0,0	0,0	0,0	35
0,0	0,0	0,0	0,0	0,0	-	0,0	0,0	0,0	0,0	36
1,1	1,2	1,1	1,1	1,0	1,2	1,4	1,4	1,4	1,4	37
12 669	6 349	3 864	2 698	1 166	1 052	4 195	2 323	2 434	2 316	38
1,1	1,1	1,1	1,2	1,0	1,3	1,2	1,3	1,3	1,3	39

3 Von der Staatsanwaltschaft beim Landgericht und

3.6 Erledigte Ermittlungsverfahren 2005 in Strafsachen mit dem Sachgebiet

3.6.1 Einleitungs-

Lfd. Nr.	Einleitungsart	Deutschland 1)	Früheres Bundesgebiet einschl. Gesamt-Berlin 1)	Neue Länder	Baden-	
					zusammen	OLG- Karlsruhe
						An
1	Erledigte Verfahren insgesamt	184 901	151 616	33 285	12 632	6 109
2	dar. Verfahren der organisierten Kriminalität	261	2	2
3	Jugendschutzsachen	80	66	14	2	-
	eingeleitet durch					
4	Polizei	46 507	39 818	6 689	3 855	1 208
5	Staatsanwaltschaft	105 581	87 855	17 726	8 088	4 580
6	Steuer-/Zollfahndungsstelle	22 992	15 647	7 345	525	270
7	Verwaltungsbehörde	9 821	8 296	1 525	164	51
	beendet durch					
8	Anklage	10 477	7 975	2 502	636	217
9	vor dem Amtsgericht	9 674	7 283	2 391	542	183
10	vor dem Landgericht	803	692	111	94	34
11	Antrag auf Erlass eines Strafbefehls	23 465	16 547	6 918	1 719	738
12	mit Freiheitsstrafe auf Bewährung	721	633	88	110	46
13	ohne Freiheitsstrafe	22 744	15 914	6 830	1 609	692
14	Einstellung mit Auflage	8 486	6 897	1 589	458	216
15	nach § 153a StPO	8 424	6 841	1 583	457	215
16	nach § 37 Abs.1 BtMG bzw. § 38 Abs. 2 (auch i.V.m. § 37 Abs.1 BtMG)	2	2	-	-	-
17	nach § 45 Abs.3 JGG	60	54	6	1	1
18	Einstellung ohne Auflage gemäß §§ 153, 153b und c, 154 Abs.1 und 154b bis e StPO, 45 Abs. 1 und 2 JGG, 31a Abs. 1 BtMG	38 152	30 285	7 867	3 716	2 642
19	dar.: wegen Geringfügigkeit (§ 153 Abs. 1 StPO)	25 422	20 511	4 911	3 028	2 398
20	Unwesentliche Nebenstraftat (§ 154 Abs. 1 StPO)	11 332	8 704	2 628	585	198
21	Einstellung gemäß § 170 Abs. 2 StPO	60 512	53 665	6 847	3 180	1 143
22	Andere Erledigungsart	43 809	36 247	7 562	2 923	1 153
23	dar. Abgabe an die Verwaltungsbehörde als Ordnungswidrigkeit (§§ 41 Abs. 2, 43 OWiG)	3 544	3 188	356	223	108
	Unter den insgesamt erledigten Verfahren (lfd. Nr. 1) waren Verfahren 2)					
24	mit einem Beschuldigten	153 370	125 513	27 857	9 943	5 248
25	mit zwei Beschuldigten	23 599	19 649	3 950	1 780	637
26	mit drei Beschuldigten	4 931	3 997	934	505	118
27	mit vier bis zehn Beschuldigten	2 833	2 318	515	375	99
28	mit elf und mehr Beschuldigten	165	139	26	29	7
29	Zahl der von Ermittlungsverfahren insgesamt betroffenen Personen	232 094	190 533	41 561	17 370	7 518
						Pro
1	Erledigte Verfahren insgesamt	100	100	100	100	100
2	dar. Verfahren der organisierten Kriminalität	-	-	0,8	0,0	0,0
3	Jugendschutzsachen	0,0	0,0	0,0	0,0	-
	eingeleitet durch					
4	Polizei	25,2	26,3	20,1	30,5	19,8
5	Staatsanwaltschaft	57,1	57,9	53,3	64,0	75,0
6	Steuer-/Zollfahndungsstelle	12,4	10,3	22,1	4,2	4,4
7	Verwaltungsbehörde	5,3	5,5	4,6	1,3	0,8
	beendet durch					
8	Anklage	5,7	5,3	7,5	5,0	3,6
9	vor dem Amtsgericht	5,2	4,8	7,2	4,3	3,0
10	vor dem Landgericht	0,4	0,5	0,3	0,7	0,6
11	Antrag auf Erlass eines Strafbefehls	12,7	10,9	20,8	13,6	12,1
12	mit Freiheitsstrafe auf Bewährung	0,4	0,4	0,3	0,9	0,8
13	ohne Freiheitsstrafe	12,3	10,5	20,5	12,7	11,3
14	Einstellung mit Auflage	4,6	4,5	4,8	3,6	3,5
15	nach § 153a StPO	4,6	4,5	4,8	3,6	3,5
16	nach § 37 Abs.1 BtMG bzw. § 38 Abs. 2 (auch i.V.m. § 37 Abs.1 BtMG)	0,0	0,0	-	-	-
17	nach § 45 Abs.3 JGG	0,0	0,0	0,0	0,0	0,0
18	Einstellung ohne Auflage gemäß §§ 153, 153b und c, 154 bis 154e StPO, 45 Abs. 1 und 2 JGG, 31a Abs. 1 BtMG	20,6	20,0	23,6	29,4	43,2
19	dar.: wegen Geringfügigkeit (§ 153 Abs. 1 StPO)	13,7	13,5	14,8	24,0	39,3
20	Unwesentliche Nebenstraftat (§ 154 Abs. 1 StPO)	6,1	5,7	7,9	4,6	3,2
21	Einstellung gemäß § 170 Abs. 2 StPO	32,7	35,4	20,6	25,2	18,7
22	Andere Erledigungsart	23,7	23,9	22,7	23,1	18,9
23	dar. Abgabe an die Verwaltungsbehörde als Ordnungswidrigkeit (§§ 41 Abs. 2, 43 OWiG)	1,9	2,1	1,1	1,8	1,8
	Unter den insgesamt erledigten Verfahren (lfd. Nr. 1) waren Verfahren 2)					
24	mit einem Beschuldigten	82,9	82,8	83,7	78,7	85,9
25	mit zwei Beschuldigten	12,8	13,0	11,9	14,1	10,4
26	mit drei Beschuldigten	2,7	2,6	2,8	4,0	1,9
27	mit vier bis zehn Beschuldigten	1,5	1,5	1,5	3,0	1,6
28	mit elf und mehr Beschuldigten	0,1	0,1	0,1	0,2	0,1

1) Für Hamburg einschließlich einer nicht näher bestimmbar Zahl von Verfahren aus vorangegangenen Berichtsjahren;
bitte Vorbemerkung beachten.

2) Die durch Antrag auf Durchführung eines objektives Verfahren erledigten Verfahren sind in der
nachstehenden Aufgliederung nicht enthalten.

von der Anwaltschaft erledigte Ermittlungsverfahren nach ausgewählten Sachgebieten

"Wirtschafts- und Steuerstrafsachen, Geldwäschdelikte" nach Ländern und Erledigungsart

Württemberg	Bayern				Berlin	Brandenburg	Bremen	Hamburg 1)	Hessen	Lfd. Nr.	
Bezirk	zusammen	OLG-Bezirk									
Stuttgart		München	Nürnberg	Bamberg							
zahl											
6 523	18 450	12 693	3 364	2 393	17 679	11 865	1 465	3 048	16 689	1	
-	168	162	2	4	4	231	-	4	71	2	
2	1	1	-	-	-	12	-	5	5	3	
2 647	5 014	3 366	802	846	7 395	1 899	364	1 149	2 073	4	
3 508	10 582	6 933	2 263	1 386	7 985	4 051	908	1 402	12 856	5	
255	2 167	1 848	183	136	1 211	5 544	185	394	1 258	6	
113	687	546	116	25	1 088	371	8	103	502	7	
419	1 361	1 011	155	195	609	935	66	217	657	8	
359	1 209	903	139	167	579	919	62	188	577	9	
60	152	108	16	28	30	16	4	29	80	10	
981	3 157	2 445	409	303	1 629	3 057	288	236	1 156	11	
64	161	123	26	12	35	24	10	7	20	12	
917	2 996	2 322	383	291	1 594	3 033	278	229	1 136	13	
242	941	724	118	99	278	421	50	65	774	14	
242	910	699	112	99	278	418	50	65	765	15	
-	-	-	-	-	-	-	-	-	-	16	
-	31	25	6	-	-	3	-	-	9	17	
1 074	3 511	1 623	1 474	414	3 303	2 883	335	846	2 276	18	
630	2 169	697	1 269	203	1 918	1 895	204	257	1 531	19	
387	1 161	802	171	188	1 327	822	104	555	650	20	
2 037	4 529	3 399	551	579	4 659	2 247	338	1 053	8 356	21	
1 770	4 951	3 491	657	803	7 201	2 322	388	631	3 470	22	
115	260	185	39	36	7	124	26	-	324	23	
4 695	15 006	10 761	2 298	1 947	12 387	10 884	1 190	2 372	14 459	24	
1 143	2 368	1 301	738	329	4 569	743	187	394	1 716	25	
387	664	365	225	74	464	159	43	200	339	26	
276	390	250	99	41	246	77	44	77	166	27	
22	22	16	4	2	13	1	1	5	9	28	
9 852	24 093	16 003	4 961	3 129	24 311	13 226	2 002	4 244	19 834	29	
zent											
100	100	100	100	100	100	100	100	100	100	1	
-	0,9	1,3	0,1	0,2	0,0	1,9	-	0,1	0,4	2	
0,0	0,0	0,0	-	-	-	0,1	-	0,2	0,0	3	
40,6	27,2	26,5	23,8	35,4	41,8	16,0	24,8	37,7	12,4	4	
53,8	57,4	54,6	67,3	57,9	45,2	34,1	62,0	46,0	77,0	5	
3,9	11,7	14,6	5,4	5,7	6,8	46,7	12,6	12,9	7,5	6	
1,7	3,7	4,3	3,4	1,0	6,2	3,1	0,5	3,4	3,0	7	
6,4	7,4	8,0	4,6	8,1	3,4	7,9	4,5	7,1	3,9	8	
5,5	6,6	7,1	4,1	7,0	3,3	7,7	4,2	6,2	3,5	9	
0,9	0,8	0,9	0,5	1,2	0,2	0,1	0,3	1,0	0,5	10	
15,0	17,1	19,3	12,2	12,7	9,2	25,8	19,7	7,7	6,9	11	
1,0	0,9	1,0	0,8	0,5	0,2	0,2	0,7	0,2	0,1	12	
14,1	16,2	18,3	11,4	12,2	9,0	25,6	19,0	7,5	6,8	13	
3,7	5,1	5,7	3,5	4,1	1,6	3,5	3,4	2,1	4,6	14	
3,7	4,9	5,5	3,3	4,1	1,6	3,5	3,4	2,1	4,6	15	
-	-	-	-	-	-	-	-	-	-	16	
-	0,2	0,2	0,2	-	-	0,0	-	-	0,1	17	
16,5	19,0	12,8	43,8	17,3	18,7	24,3	22,9	27,8	13,6	18	
9,7	11,8	5,5	37,7	8,5	10,8	16,0	13,9	8,4	9,2	19	
5,9	6,3	6,3	5,1	7,9	7,5	6,9	7,1	18,2	3,9	20	
31,2	24,5	26,8	16,4	24,2	26,4	18,9	23,1	34,5	50,1	21	
27,1	26,8	27,5	19,5	33,6	40,7	19,6	26,5	20,7	20,8	22	
1,8	1,4	1,5	1,2	1,5	0,0	1,0	1,8	-	1,9	23	
72,0	81,3	84,8	68,3	81,4	70,1	91,7	81,2	77,8	86,6	24	
17,5	12,8	10,2	21,9	13,7	25,8	6,3	12,8	12,9	10,3	25	
5,9	3,6	2,9	6,7	3,1	2,6	1,3	2,9	6,6	2,0	26	
4,2	2,1	2,0	2,9	1,7	1,4	0,6	3,0	2,5	1,0	27	
0,3	0,1	0,1	0,1	0,1	0,1	0,0	0,1	0,2	0,1	28	

3 Von der Staatsanwaltschaft beim Landgericht und

3.6 Erledigte Ermittlungsverfahren 2005 in Strafsachen mit dem Sachgebiet

3.6.1 Einleitungs-

Lfd. Nr.	Einleitungsart	Mecklen- burg- Vor- pommern	Niedersachsen				Nordrhein-	
			zusammen	OLG-Bezirk			zusammen	Düsseldorfer
				Braun- schweig	Celle	Oldenburg		
								An
1	Erledigte Verfahren insgesamt	4 196	14 802	2 555	7 638	4 609	46 333	10 492
2	dar. Verfahren der organisierten Kriminalität	8	37	-	16	21	-	111
3	Jugendschutzsachen	-	-	-	-	-	47	6
	eingeleitet durch							
4	Polizei	623	3 988	748	1 927	1 313	13 013	2 954
5	Staatsanwaltschaft	2 559	9 411	1 530	5 067	2 814	24 967	5 045
6	Steuer-/Zollfahndungsstelle	551	1 038	211	446	381	6 788	2 115
7	Verwaltungsbehörde	463	365	66	198	101	1 565	378
	beendet durch							
8	Anklage	217	873	102	524	247	2 798	511
9	vor dem Amtsgericht	198	811	98	486	227	2 618	476
10	vor dem Landgericht	19	62	4	38	20	180	35
11	Antrag auf Erlass eines Strafbefehls	1 046	2 140	547	1 021	572	4 252	1 870
12	mit Freiheitsstrafe auf Bewährung	4	94	19	50	25	141	34
13	ohne Freiheitsstrafe	1 042	2 046	528	971	547	4 111	1 836
14	Einstellung mit Auflage	159	892	125	367	400	2 476	576
15	nach § 153a StPO	157	889	125	365	399	2 471	576
16	nach § 37 Abs.1 BtMG bzw. § 38 Abs. 2 (auch i.V.m. § 37 Abs.1 BtMG)	-	1	-	1	-	1	-
17	nach § 45 Abs.3 JGG	2	2	-	1	1	4	-
18	Einstellung ohne Auflage gemäß §§ 153, 153b und c, 154 Abs.1 und 154b bis e StPO, 45 Abs. 1 und 2 JGG, 31a Abs. 1 BtMG	1 024	3 356	461	2 237	658	10 356	1 992
19	dar.: wegen Geringfügigkeit (§ 153 Abs. 1 StPO)	715	1 984	179	1 410	395	7 793	1 387
20	Unwesentliche Nebenstraftat (§ 154 Abs. 1 StPO)	282	1 235	244	747	244	2 259	549
21	Einstellung gemäß § 170 Abs. 2 StPO	829	4 365	681	1 865	1 819	16 935	3 210
22	Andere Erledigungsart	921	3 176	639	1 624	913	9 516	2 333
23	dar. Abgabe an die Verwaltungsbehörde als Ordnungswidrigkeit (§§ 41 Abs. 2, 43 OWiG)	26	116	21	58	37	1 502	689
	Unter den insgesamt erledigten Verfahren (lfd. Nr. 1) waren Verfahren 2)							
24	mit einem Beschuldigten	3 462	12 020	2 022	6 146	3 852	39 900	8 924
25	mit zwei Beschuldigten	527	2 055	372	1 141	542	4 818	1 165
26	mit drei Beschuldigten	124	472	104	220	148	959	247
27	mit vier bis zehn Beschuldigten	76	239	55	126	58	632	143
28	mit elf und mehr Beschuldigten	7	16	2	5	9	24	13
29	Zahl der von Ermittlungsverfahren insgesamt betroffenen Personen	5 390	18 918	3 364	9 769	5 785	55 852	12 973
								Pro
1	Erledigte Verfahren insgesamt	100	100	100	100	100	100	100
2	dar. Verfahren der organisierten Kriminalität	0,2	0,2	-	0,2	0,5	-	1,1
3	Jugendschutzsachen	-	-	-	-	-	0,1	0,1
	eingeleitet durch							
4	Polizei	14,8	26,9	29,3	25,2	28,5	28,1	28,2
5	Staatsanwaltschaft	61,0	63,6	59,9	66,3	61,1	53,9	48,1
6	Steuer-/Zollfahndungsstelle	13,1	7,0	8,3	5,8	8,3	14,7	20,2
7	Verwaltungsbehörde	11,0	2,5	2,6	2,6	2,2	3,4	3,6
	beendet durch							
8	Anklage	5,2	5,9	4,0	6,9	5,4	6,0	4,9
9	vor dem Amtsgericht	4,7	5,5	3,8	6,4	4,9	5,7	4,5
10	vor dem Landgericht	0,5	0,4	0,2	0,5	0,4	0,4	0,3
11	Antrag auf Erlass eines Strafbefehls	24,9	14,5	21,4	13,4	12,4	9,2	17,8
12	mit Freiheitsstrafe auf Bewährung	0,1	0,6	0,7	0,7	0,5	0,3	0,3
13	ohne Freiheitsstrafe	24,8	13,8	20,7	12,7	11,9	8,9	17,5
14	Einstellung mit Auflage	3,8	6,0	4,9	4,8	8,7	5,3	5,5
15	nach § 153a StPO	3,7	6,0	4,9	4,8	8,7	5,3	5,5
16	nach § 37 Abs.1 BtMG bzw. § 38 Abs. 2 (auch i.V.m. § 37 Abs.1 BtMG)	-	0,0	-	0,0	-	0,0	-
17	nach § 45 Abs.3 JGG	0,0	0,0	-	0,0	0,0	0,0	-
18	Einstellung ohne Auflage gemäß §§ 153, 153b und c, 154 bis 154e StPO, 45 Abs. 1 und 2 JGG, 31a Abs. 1 BtMG	24,4	22,7	18,0	29,3	14,3	22,4	19,0
19	dar.: wegen Geringfügigkeit (§ 153 Abs. 1 StPO)	17,0	13,4	7,0	18,5	8,6	16,8	13,2
20	Unwesentliche Nebenstraftat (§ 154 Abs. 1 StPO)	6,7	8,3	9,5	9,8	5,3	4,9	5,2
21	Einstellung gemäß § 170 Abs. 2 StPO	19,8	29,5	26,7	24,4	39,5	36,6	30,6
22	Andere Erledigungsart	21,9	21,5	25,0	21,3	19,8	20,5	22,2
23	dar. Abgabe an die Verwaltungsbehörde als Ordnungswidrigkeit (§§ 41 Abs. 2, 43 OWiG)	0,6	0,8	0,8	0,8	0,8	3,2	6,6
	Unter den insgesamt erledigten Verfahren (lfd. Nr. 1) waren Verfahren 2)							
24	mit einem Beschuldigten	82,5	81,2	79,1	80,5	83,6	86,1	85,1
25	mit zwei Beschuldigten	12,6	13,9	14,6	14,9	11,8	10,4	11,1
26	mit drei Beschuldigten	3,0	3,2	4,1	2,9	3,2	2,1	2,4
27	mit vier bis zehn Beschuldigten	1,8	1,6	2,2	1,6	1,3	1,4	1,4
28	mit elf und mehr Beschuldigten	0,2	0,1	0,1	0,1	0,2	0,1	0,1

1) Für Hamburg einschließlich einer nicht näher bestimmbarer Zahl von Verfahren aus vorangegangenen Berichtsjahren; bitte Vorbemerkung beachten.

2) Die durch Antrag auf Durchführung eines objektives Verfahren erledigten Verfahren sind in der nachstehenden Aufgliederung nicht enthalten.

von der Anwaltschaft erledigte Ermittlungsverfahren nach ausgewählten Sachgebieten

"Wirtschafts- und Steuerstrafsachen, Geldwäschdelikte" nach Ländern und Erledigungsart

Westfalen		Rheinland-Pfalz			Saarland	Sachsen	Sachsen- Anhalt	Schleswig- Holstein	Thüringen	Lfd. Nr.	
Bezirk		zusammen	OLG-Bezirk								
Hamm	Köln		Koblenz	Zweibrücken							
zahl											
20 846	14 995	12 827	6 451	6 376	2 708	8 109	3 185	4 983	5 930	1	
.	44	45	30	15	-	10	9	27	3	2	
22	19	-	-	-	-	1	1	6	-	3	
5 380	4 679	1 675	1 037	638	142	2 251	721	1 150	1 195	4	
12 491	7 431	6 946	1 572	5 374	2 565	4 961	2 089	2 145	4 066	5	
2 097	2 576	538	315	223	1	532	242	1 542	476	6	
878	309	3 668	3 527	141	-	365	133	146	193	7	
1 313	974	435	359	76	127	677	210	196	463	8	
1 203	939	391	331	60	120	636	193	186	445	9	
110	35	44	28	16	7	41	17	10	18	10	
1 711	671	857	578	279	247	1 398	500	866	917	11	
66	41	34	15	19	9	33	20	12	7	12	
1 645	630	823	563	260	238	1 365	480	854	910	13	
1 419	481	561	353	208	24	499	188	378	322	14	
1 415	480	561	353	208	24	498	188	371	322	15	
1	-	-	-	-	-	-	-	-	-	16	
3	1	-	-	-	-	1	-	7	-	17	
4 913	3 451	1 148	546	602	310	1 632	844	1 128	1 484	18	
3 681	2 725	691	329	362	161	849	524	775	928	19	
1 070	640	406	183	223	146	729	284	276	511	20	
6 943	6 782	7 352	3 416	3 936	1 803	1 753	799	1 095	1 219	21	
4 547	2 636	2 474	1 199	1 275	197	2 150	644	1 320	1 525	22	
535	278	168	150	18	1	116	47	561	43	23	
18 040	12 936	11 390	5 561	5 829	2 465	6 516	2 294	4 381	4 701	24	
2 152	1 501	1 127	691	436	177	1 145	593	458	942	25	
415	297	206	124	82	46	279	199	99	173	26	
231	258	95	66	29	20	160	93	34	109	27	
8	3	9	9	-	-	9	6	11	3	28	
24 832	18 047	14 934	7 854	7 080	3 056	10 701	4 584	5 919	7 660	29	
zent											
100	100	100	100	100	100	100	100	100	100	1	
-	0,3	0,4	0,5	0,2	-	0,1	0,3	0,5	0,1	2	
0,1	0,1	-	-	-	-	0,0	0,0	0,1	-	3	
25,8	31,2	13,1	16,1	10,0	5,2	27,8	22,6	23,1	20,2	4	
59,9	49,6	54,2	24,4	84,3	94,7	61,2	65,6	43,0	68,6	5	
10,1	17,2	4,2	4,9	3,5	0,0	6,6	7,6	30,9	8,0	6	
4,2	2,1	28,6	54,7	2,2	-	4,5	4,2	2,9	3,3	7	
6,3	6,5	3,4	5,6	1,2	4,7	8,3	6,6	3,9	7,8	8	
5,8	6,3	3,0	5,1	0,9	4,4	7,8	6,1	3,7	7,5	9	
0,5	0,2	0,3	0,4	0,3	0,3	0,5	0,5	0,2	0,3	10	
8,2	4,5	6,7	9,0	4,4	9,1	17,2	15,7	17,4	15,5	11	
0,3	0,3	0,3	0,2	0,3	0,3	0,4	0,6	0,2	0,1	12	
7,9	4,2	6,4	8,7	4,1	8,8	16,8	15,1	17,1	15,3	13	
6,8	3,2	4,4	5,5	3,3	0,9	6,2	5,9	7,6	5,4	14	
6,8	3,2	4,4	5,5	3,3	0,9	6,1	5,9	7,4	5,4	15	
0,0	-	-	-	-	-	-	-	-	-	16	
0,0	0,0	-	-	-	-	0,0	-	0,1	-	17	
23,6	23,0	8,9	8,5	9,4	11,4	20,1	26,5	22,6	25,0	18	
17,7	18,2	5,4	5,1	5,7	5,9	10,5	16,5	15,6	15,6	19	
5,1	4,3	3,2	2,8	3,5	5,4	9,0	8,9	5,5	8,6	20	
33,3	45,2	57,3	53,0	61,7	66,6	21,6	25,1	22,0	20,6	21	
21,8	17,6	19,3	18,6	20,0	7,3	26,5	20,2	26,5	25,7	22	
2,6	1,9	1,3	2,3	0,3	0,0	1,4	1,5	11,3	0,7	23	
86,5	86,3	88,8	86,2	91,4	91,0	80,4	72,0	87,9	79,3	24	
10,3	10,0	8,8	10,7	6,8	6,5	14,1	18,6	9,2	15,9	25	
2,0	2,0	1,6	1,9	1,3	1,7	3,4	6,2	2,0	2,9	26	
1,1	1,7	0,7	1,0	0,5	0,7	2,0	2,9	0,7	1,8	27	
0,0	0,0	0,1	0,1	-	-	0,1	0,2	0,2	0,1	28	

3 Von der Staatsanwaltschaft beim Landgericht und
3.6 Erledigte Ermittlungsverfahren 2005 in Strafsachen mit dem Sachgebiet
3.6.2 Verfahrens

Lfd. Nr.	Verfahrensdauer mehr als ... bis einschließlich... Monate	Einheit	Deutschland 1)	Früheres Bundesgebiet einschl. Gesamt-Berlin 1)	Neue Länder	Baden-	
						zusammen	OLG-
							Karlsruhe
Verfahrensdauer vom Tag des Eingangs bei der Staats-/							
1	Erledigte Verfahren insgesamt	Anzahl	184 901	151 616	33 285	12 632	6 109
2	bis 1	%	44,5	45,8	38,3	31,6	26,4
3	1 - 2	%	15,5	15,6	15,1	25,5	40,0
4	2 - 3	%	8,7	8,7	8,9	6,8	5,4
5	3 - 6	%	13,5	13,1	15,4	10,2	8,8
6	6 - 12	%	10,4	9,8	12,8	14,9	10,7
7	12 - 18	%	3,6	3,3	4,8	5,3	3,8
8	18 - 24	%	1,3	1,2	2,0	2,0	1,6
9	24 - 36	%	1,3	1,2	1,6	1,8	1,5
10	mehr als 36 Monate	%	1,2	1,2	1,1	1,9	1,8
11	Durchschnittliche Verfahrensdauer (arithm. Mittel)	Monate	3,9	3,7	4,5	5,2	4,4
12	dar. erledigt durch Anklage zusammen	Anzahl	10 477	7 975	2 502	636	217
13	Durchschnittliche Verfahrensdauer (arithm. Mittel)	Monate	10,4	10,8	9,0	19,9	19,4
Verfahrensdauer vom Tag der Einleitung des Ermittlungsverfahrens (bei der							
14	Erledigte Verfahren insgesamt	Anzahl	184 901	151 616	33 285	12 632	6 109
15	bis 1	%	28,3	30,2	19,7	25,3	20,9
16	1 - 2	%	16,0	16,5	13,8	25,5	40,1
17	2 - 3	%	10,8	11,0	10,0	7,4	6,4
18	3 - 6	%	19,7	19,3	21,3	12,1	10,2
19	6 - 12	%	14,0	12,9	19,4	16,3	11,5
20	12 - 18	%	5,0	4,5	7,5	6,4	5,0
21	18 - 24	%	2,1	1,8	3,5	2,4	1,8
22	24 - 36	%	1,9	1,7	2,7	2,4	1,9
23	mehr als 36 Monate	%	2,1	2,1	2,0	2,2	2,3
24	Durchschnittliche Verfahrensdauer (arithm. Mittel)	Monate	5,5	5,3	6,8	6,0	5,2
25	dar. erledigt durch Anklage zusammen	Anzahl	10 477	7 975	2 502	636	217
26	Durchschnittliche Verfahrensdauer (arithm. Mittel)	Monate	12,7	13,0	11,9	20,8	20,8
Verfahrensdauer vom Tag der Einleitung des Ermittlungsverfahrens (bei der							
27	Erledigte Verfahren insgesamt	Anzahl	184 901	151 616	33 285	12 632	6 109
28	bis 1	%	76,3	77,6	70,2	88,9	91,2
29	1 - 2	%	6,9	7,1	5,8	2,9	2,0
30	2 - 3	%	4,0	4,0	4,2	2,0	1,7
31	3 - 6	%	6,8	6,4	8,3	3,0	2,3
32	6 - 12	%	3,2	2,3	7,2	1,7	1,4
33	12 - 18	%	1,1	0,9	2,0	0,5	0,6
34	18 - 24	%	0,6	0,5	0,8	0,2	0,2
35	24 - 36	%	0,5	0,4	0,7	0,5	0,2
36	mehr als 36 Monate	%	0,7	0,7	0,7	0,3	0,4
37	Durchschnittliche Verfahrensdauer (arithm. Mittel)	Monate	1,7	1,5	2,3	0,8	0,7
38	dar. erledigt durch Anklage zusammen	Anzahl	10 477	7 975	2 502	636	217
39	Durchschnittliche Verfahrensdauer (arithm. Mittel)	Monate	2,4	2,2	2,9	0,9	1,4

1) Für Hamburg einschließlich einer nicht näher bestimmbaren Zahl von Verfahren aus vorangegangenen Berichtsjahren; bitte Vorbemerkung beachten.

von der Anwaltschaft erledigte Ermittlungsverfahren nach ausgewählten Sachgebieten

"Wirtschafts- und Steuerstrafsachen, Geldwäschdelikte" nach Ländern

dauer

Württemberg	Bayern				Berlin	Brandenburg	Bremen	Hamburg 1)	Hessen	Lfd. Nr.
Bezirk	zusammen	OLG-Bezirk								
Stuttgart		München	Nürnberg	Bamberg						

Amwaltschaft bis zur Erledigung durch die Staats-/Amwaltschaft

6 523	18 450	12 693	3 364	2 393	17 679	11 865	1 465	3 048	16 689	1
36,5	50,8	47,5	70,0	41,2	59,7	50,1	34,3	46,1	53,1	2
12,0	14,5	15,3	12,8	13,0	10,0	13,8	12,2	9,6	12,4	3
8,1	8,5	9,0	5,2	9,9	6,3	8,3	6,9	6,4	8,0	4
11,6	11,2	12,3	5,2	13,6	11,1	12,6	14,3	10,3	12,7	5
18,8	7,6	8,3	3,6	9,9	7,4	9,2	18,2	11,0	9,3	6
6,6	3,2	3,4	1,5	4,7	2,6	3,8	10,2	6,7	2,5	7
2,4	1,6	1,7	0,8	2,2	0,9	1,0	2,8	1,2	0,7	8
2,0	1,4	1,2	0,7	3,6	0,9	0,6	0,3	2,7	0,8	9
1,9	1,1	1,3	0,3	1,7	1,0	0,6	0,8	6,0	0,5	10
5,8	3,6	3,7	1,8	5,0	2,8	3,2	5,2	7,2	2,9	11
419	1 361	1 011	155	195	609	935	66	217	657	12
20,2	9,2	8,6	6,5	14,3	9,2	5,0	14,9	22,1	11,1	13

Einleitungsbehörde) bis zur Erledigung durch die Staats-/Amwaltschaft

6 523	18 450	12 693	3 364	2 393	17 679	11 865	1 465	3 048	16 689	14
29,5	40,7	38,1	59,6	27,3	17,1	15,7	17,3	32,4	41,9	15
11,9	14,5	14,6	15,2	13,0	11,7	11,8	11,8	12,3	13,6	16
8,4	9,1	9,3	7,1	11,0	12,0	10,6	9,1	7,7	10,1	17
13,8	14,6	15,9	8,4	16,5	32,7	24,9	17,2	13,3	15,6	18
20,8	11,2	12,1	5,9	13,6	14,5	21,7	22,0	13,7	12,0	19
7,7	4,4	4,6	1,9	7,1	4,6	8,9	13,1	9,0	3,6	20
2,9	2,2	2,3	0,6	4,1	1,5	3,3	4,8	1,7	1,0	21
2,9	1,8	1,4	1,0	4,6	1,8	1,8	2,0	3,0	1,1	22
2,2	1,4	1,5	0,3	2,8	4,1	1,3	2,7	7,0	1,0	23
6,7	4,6	4,7	2,3	6,9	6,9	6,7	8,0	8,8	3,9	24
419	1 361	1 011	155	195	609	935	66	217	657	25
20,8	10,3	9,4	7,1	17,2	14,8	8,0	17,6	26,5	13,4	26

Einleitungsbehörde) bis zum Eingang bei der Staats-/Amwaltschaft

6 523	18 450	12 693	3 364	2 393	17 679	11 865	1 465	3 048	16 689	27
86,8	84,5	85,1	88,9	75,0	45,4	49,1	73,9	74,1	86,1	28
3,6	4,2	3,9	3,8	6,4	10,7	8,5	5,6	10,6	5,4	29
2,3	2,6	2,4	1,9	4,4	9,2	7,0	3,6	3,6	2,2	30
3,8	3,7	3,4	3,4	5,6	23,5	15,7	5,3	4,4	3,2	31
2,0	3,2	3,4	1,7	4,0	5,2	14,5	4,2	3,9	1,6	32
0,5	1,0	1,0	0,3	2,1	1,6	3,2	2,7	2,0	0,7	33
0,2	0,5	0,5	0,1	0,9	0,7	0,9	1,6	0,4	0,2	34
0,7	0,3	0,2	0,1	0,9	0,9	0,6	1,3	0,5	0,2	35
0,2	0,2	0,1	-	0,6	2,7	0,6	1,8	0,4	0,4	36
0,9	1,0	1,0	0,5	2,0	4,0	3,5	2,8	1,7	1,0	37
419	1 361	1 011	155	195	609	935	66	217	657	38
0,6	1,1	0,8	0,5	2,8	5,6	3,0	2,7	4,4	2,3	39

3 Von der Staatsanwaltschaft beim Landgericht und
3.6 Erledigte Ermittlungsverfahren 2005 in Strafsachen mit dem Sachgebiet
3.6.2 Verfahrens

Lfd. Nr.	Verfahrensdauer mehr als ... bis einschließlich... Monate	Einheit	Mecklen- burg- Vor- pommern	Niedersachsen				Nordrhein-	
				zusammen	OLG-Bezirk			zusammen	OLG- Düsseldorf
					Braun- schweig	Celle	Oldenburg		
Verfahrensdauer vom Tag des Eingangs bei der Staats-/									
1	Erledigte Verfahren insgesamt	Anzahl	4 196	14 802	2 555	7 638	4 609	46 333	10 492
2	bis 1	%	34,9	40,8	45,3	42,0	36,5	42,7	38,3
3	1 - 2	%	11,5	15,7	15,9	15,8	15,4	15,1	16,5
4	2 - 3	%	7,6	10,5	9,3	9,9	12,1	10,3	10,2
5	3 - 6	%	18,5	17,4	15,7	17,9	17,6	14,7	15,0
6	6 - 12	%	12,3	10,3	9,0	10,6	10,5	10,4	11,8
7	12 - 18	%	5,3	2,4	2,5	2,3	2,6	3,5	4,6
8	18 - 24	%	4,2	0,9	1,2	0,7	1,1	1,1	1,3
9	24 - 36	%	3,5	0,6	0,8	0,4	0,9	1,2	1,3
10	mehr als 36 Monate	%	2,2	1,4	0,2	0,5	3,4	1,0	0,9
11	Durchschnittliche Verfahrensdauer (arithm. Mittel)	Monate	6,2	3,9	3,0	3,2	5,5	3,7	4,0
12	dar. erledigt durch Anklage zusammen	Anzahl	217	873	102	524	247	2 798	511
13	Durchschnittliche Verfahrensdauer (arithm. Mittel)	Monate	12,7	7,4	8,1	6,7	8,6	9,3	12,3
Verfahrensdauer vom Tag der Einleitung des Ermittlungsverfahrens (bei der									
14	Erledigte Verfahren insgesamt	Anzahl	4 196	14 802	2 555	7 638	4 609	46 333	10 492
15	bis 1	%	22,5	31,3	34,2	31,9	28,7	25,3	19,5
16	1 - 2	%	11,0	16,0	17,1	16,7	14,2	16,5	16,3
17	2 - 3	%	8,8	12,3	12,1	12,2	12,4	13,1	13,2
18	3 - 6	%	20,8	19,9	19,1	20,1	20,0	21,5	22,9
19	6 - 12	%	16,2	12,7	11,0	13,2	13,0	13,1	14,5
20	12 - 18	%	8,0	3,2	3,0	3,0	3,6	4,6	6,2
21	18 - 24	%	5,6	1,3	1,4	1,2	1,3	2,0	2,2
22	24 - 36	%	4,1	0,9	1,2	0,7	1,1	2,0	2,4
23	mehr als 36 Monate	%	3,0	2,4	0,9	1,0	5,6	1,8	2,8
24	Durchschnittliche Verfahrensdauer (arithm. Mittel)	Monate	7,9	5,0	4,0	4,1	7,2	5,4	6,6
25	dar. erledigt durch Anklage zusammen	Anzahl	217	873	102	524	247	2 798	511
26	Durchschnittliche Verfahrensdauer (arithm. Mittel)	Monate	14,4	11,0	10,9	10,1	12,8	11,2	14,2
Verfahrensdauer vom Tag der Einleitung des Ermittlungsverfahrens (bei der									
27	Erledigte Verfahren insgesamt	Anzahl	4 196	14 802	2 555	7 638	4 609	46 333	10 492
28	bis 1	%	82,5	85,3	83,3	85,9	85,4	74,1	71,5
29	1 - 2	%	3,1	5,6	7,9	5,8	3,9	10,2	10,0
30	2 - 3	%	1,7	2,4	2,5	2,3	2,3	5,1	5,1
31	3 - 6	%	3,7	3,2	3,8	2,8	3,6	6,1	6,9
32	6 - 12	%	4,2	1,6	0,8	1,8	1,8	1,8	2,3
33	12 - 18	%	2,5	0,5	0,5	0,4	0,7	0,9	1,2
34	18 - 24	%	1,1	0,3	0,2	0,4	0,1	0,8	0,5
35	24 - 36	%	0,7	0,3	0,3	0,2	0,4	0,4	0,8
36	mehr als 36 Monate	%	0,6	0,9	0,6	0,4	1,8	0,6	1,6
37	Durchschnittliche Verfahrensdauer (arithm. Mittel)	Monate	1,8	1,2	1,0	0,9	1,7	1,6	2,5
38	dar. erledigt durch Anklage zusammen	Anzahl	217	873	102	524	247	2 798	511
39	Durchschnittliche Verfahrensdauer (arithm. Mittel)	Monate	1,6	3,6	2,8	3,5	4,2	1,9	1,9

von der Anwaltschaft erledigte Ermittlungsverfahren nach ausgewählten Sachgebieten

"Wirtschafts- und Steuerstrafsachen, Geldwäschdelikte" nach Ländern

dauer

Westfalen		Rheinland-Pfalz			Saarland	Sachsen	Sachsen-Anhalt	Schleswig-Holstein	Thüringen	Lfd. Nr.
Bezirk		zusammen	OLG-Bezirk							
Hamm	Köln		Koblenz	Zweibrücken						

Amtsanwaltschaft bis zur Erledigung durch die Staats-/Amtsanwaltschaft

20 846	14 995	12 827	6 451	6 376	2 708	8 109	3 185	4 983	5 930	1
39,9	49,6	48,1	51,0	45,2	41,8	30,8	30,2	33,8	31,5	2
14,4	15,2	20,9	16,5	25,4	20,1	17,4	16,0	18,6	16,4	3
11,8	8,3	7,9	7,7	8,1	6,2	9,4	9,4	10,3	10,2	4
16,8	11,7	10,9	11,3	10,4	11,9	16,0	19,5	17,0	15,9	5
10,6	9,1	6,4	7,7	5,1	10,4	16,6	13,9	13,9	14,7	6
3,5	2,7	2,0	2,3	1,7	3,2	5,6	4,7	4,1	5,3	7
1,1	0,9	1,3	1,3	1,3	1,9	1,8	2,6	0,9	2,7	8
1,2	1,2	1,2	1,3	1,2	2,1	1,6	2,2	0,7	2,1	9
0,9	1,3	1,4	1,0	1,8	2,3	0,9	1,6	0,7	1,3	10
3,7	3,5	3,4	3,2	3,5	4,8	4,8	5,3	3,9	5,2	11
1 313	974	435	359	76	127	677	210	196	463	12
8,8	8,4	14,0	13,4	17,1	18,3	11,4	11,6	6,8	11,0	13

Einleitungsbehörde) bis zur Erledigung durch die Staats-/Amtsanwaltschaft

20 846	14 995	12 827	6 451	6 376	2 708	8 109	3 185	4 983	5 930	14
23,5	31,9	42,2	42,6	41,9	41,2	21,7	22,5	18,3	21,6	15
16,2	17,1	21,4	17,7	25,1	20,0	16,6	14,1	18,4	15,8	16
13,6	12,3	9,0	9,5	8,5	6,4	9,4	10,1	13,4	10,6	17
22,6	19,2	12,9	13,8	12,0	12,0	17,9	19,7	22,1	19,9	18
13,1	12,1	7,7	9,2	6,1	10,7	19,6	18,1	17,1	17,5	19
4,7	3,4	2,4	2,9	1,9	3,2	7,2	6,1	5,8	5,7	20
2,4	1,2	1,5	1,6	1,4	2,1	2,9	3,7	2,1	3,3	21
2,3	1,4	1,4	1,4	1,3	2,2	2,6	3,0	1,6	3,5	22
1,7	1,3	1,5	1,3	1,8	2,3	2,0	2,7	1,1	2,2	23
5,4	4,4	3,8	3,8	3,7	4,8	6,5	6,9	5,5	6,6	24
1 313	974	435	359	76	127	677	210	196	463	25
11,3	9,4	15,7	15,3	17,3	18,4	15,2	16,0	8,8	12,1	26

Einleitungsbehörde) bis zum Eingang bei der Staats-/Amtsanwaltschaft

20 846	14 995	12 827	6 451	6 376	2 708	8 109	3 185	4 983	5 930	27
75,5	73,9	91,8	88,7	94,9	98,1	80,8	82,1	74,8	82,9	28
8,7	12,3	3,4	5,0	1,8	0,7	4,6	5,5	10,0	4,3	29
4,5	6,0	1,6	2,1	1,1	0,6	2,8	3,3	4,5	3,0	30
5,6	6,3	1,7	2,3	1,2	0,3	4,7	3,1	5,3	4,8	31
1,9	1,2	0,8	1,0	0,7	0,2	3,7	2,2	2,7	2,0	32
1,2	0,2	0,4	0,6	0,1	-	1,2	1,4	1,1	0,6	33
1,5	0,1	0,1	0,2	0,1	0,1	0,6	0,8	0,5	0,5	34
0,4	0,0	0,1	0,1	0,1	0,0	0,7	0,7	0,9	1,1	35
0,6	0,0	0,1	0,2	0,0	-	0,9	0,9	0,2	0,8	36
1,7	0,9	0,4	0,6	0,2	0,2	1,7	1,5	1,5	1,5	37
1 313	974	435	359	76	127	677	210	196	463	38
2,5	1,1	1,6	1,9	0,3	0,1	3,9	4,4	1,9	1,1	39

3 Von der Staatsanwaltschaft beim Landgericht und

3.7 Erledigte Ermittlungsverfahren 2005 in Strafsachen mit dem Sachgebiet

3.7.1 Einleitungs-

Lfd. Nr.	Einleitungsart	Deutschland 1)	Früheres Bundesgebiet einschl. Gesamt-Berlin 1)	Neue Länder	Baden-	
					zusammen	OLG- Karlsruhe
						An
1	Erledigte Verfahren insgesamt	302 572	265 183	37 389	37 711	18 261
2	dar. Verfahren der organisierten Kriminalität	185	62	53
3	Jugendschutzsachen	511	452	59	7	1
	eingeleitet durch					
4	Polizei	267 022	233 447	33 575	34 242	15 701
5	Staatsanwaltschaft	22 265	18 969	3 296	1 960	1 171
6	Steuer-/Zollfahndungsstelle	12 321	12 008	313	1 467	1 352
7	Verwaltungsbehörde	964	759	205	42	37
	beendet durch					
8	Anklage	54 895	48 719	6 176	6 503	2 737
9	vor dem Amtsgericht	52 234	46 282	5 952	6 171	2 565
10	vor dem Landgericht	2 661	2 437	224	332	172
11	Antrag auf Erlass eines Strafbefehls	22 540	20 232	2 308	4 540	2 655
12	mit Freiheitsstrafe auf Bewährung	206	191	15	88	86
13	ohne Freiheitsstrafe	22 334	20 041	2 293	4 452	2 569
14	Einstellung mit Auflage	6 022	5 398	624	990	715
15	nach § 153a StPO	4 583	4 102	481	896	624
16	nach § 37 Abs.1 BtMG bzw. § 38 Abs. 2 (auch i.V.m. § 37 Abs.1 BtMG)	33	29	4	9	9
17	nach § 45 Abs.3 JGG	1 406	1 267	139	85	82
18	Einstellung ohne Auflage gemäß §§ 153, 153b und c, 154 Abs.1 und 154b bis e StPO, 45 Abs. 1 und 2 JGG, 31a Abs. 1 BtMG	116 450	102 923	13 527	11 107	5 674
19	dar.: wegen Geringfügigkeit (§ 153 Abs. 1 StPO)	3 672	3 282	390	693	258
20	Unwesentliche Nebenstraftat (§ 154 Abs. 1 StPO)	25 551	21 953	3 598	2 321	949
21	Einstellung gemäß § 170 Abs. 2 StPO	66 319	55 772	10 547	8 572	3 325
22	Andere Erledigungsart	36 346	32 139	4 207	5 999	3 155
23	dar. Abgabe an die Verwaltungsbehörde als Ordnungswidrigkeit (§§ 41 Abs. 2, 43 OWiG)	4 661	4 168	493	2 118	1 289
	Unter den insgesamt erledigten Verfahren (lfd. Nr. 1) waren Verfahren 2)					
24	mit einem Beschuldigten	285 580	249 863	35 717	36 122	17 644
25	mit zwei Beschuldigten	12 269	11 093	1 176	1 136	444
26	mit drei Beschuldigten	2 854	2 558	296	280	105
27	mit vier bis zehn Beschuldigten	1 700	1 503	197	171	68
28	mit elf und mehr Beschuldigten	30	27	3	2	-
29	Zahl der von Ermittlungsverfahren insgesamt betroffenen Personen	327 184	287 219	39 965	40 063	19 172
						Pro
1	Erledigte Verfahren insgesamt	100	100	100	100	100
2	dar. Verfahren der organisierten Kriminalität	-	-	0,5	0,2	0,3
3	Jugendschutzsachen	0,2	0,2	0,2	0,0	0,0
	eingeleitet durch					
4	Polizei	88,3	88,0	89,8	90,8	86,0
5	Staatsanwaltschaft	7,4	7,2	8,8	5,2	6,4
6	Steuer-/Zollfahndungsstelle	4,1	4,5	0,8	3,9	7,4
7	Verwaltungsbehörde	0,3	0,3	0,5	0,1	0,2
	beendet durch					
8	Anklage	18,1	18,4	16,5	17,2	15,0
9	vor dem Amtsgericht	17,3	17,5	15,9	16,4	14,0
10	vor dem Landgericht	0,9	0,9	0,6	0,9	0,9
11	Antrag auf Erlass eines Strafbefehls	7,4	7,6	6,2	12,0	14,5
12	mit Freiheitsstrafe auf Bewährung	0,1	0,1	0,0	0,2	0,5
13	ohne Freiheitsstrafe	7,4	7,6	6,1	11,8	14,1
14	Einstellung mit Auflage	2,0	2,0	1,7	2,6	3,9
15	nach § 153a StPO	1,5	1,5	1,3	2,4	3,4
16	nach § 37 Abs.1 BtMG bzw. § 38 Abs. 2 (auch i.V.m. § 37 Abs.1 BtMG)	0,0	0,0	0,0	0,0	0,0
17	nach § 45 Abs.3 JGG	0,5	0,5	0,4	0,2	0,4
18	Einstellung ohne Auflage gemäß §§ 153, 153b und c, 154 bis 154e StPO, 45 Abs. 1 und 2 JGG, 31a Abs. 1 BtMG	38,5	38,8	36,2	29,5	31,1
19	dar.: wegen Geringfügigkeit (§ 153 Abs. 1 StPO)	1,2	1,2	1,0	1,8	1,4
20	Unwesentliche Nebenstraftat (§ 154 Abs. 1 StPO)	8,4	8,3	9,6	6,2	5,2
21	Einstellung gemäß § 170 Abs. 2 StPO	21,9	21,0	28,2	22,7	18,2
22	Andere Erledigungsart	12,0	12,1	11,3	15,9	17,3
23	dar. Abgabe an die Verwaltungsbehörde als Ordnungswidrigkeit (§§ 41 Abs. 2, 43 OWiG)	1,5	1,6	1,3	5,6	7,1
	Unter den insgesamt erledigten Verfahren (lfd. Nr. 1) waren Verfahren 2)					
24	mit einem Beschuldigten	94,4	94,2	95,5	95,8	96,6
25	mit zwei Beschuldigten	4,1	4,2	3,1	3,0	2,4
26	mit drei Beschuldigten	0,9	1,0	0,8	0,7	0,6
27	mit vier bis zehn Beschuldigten	0,6	0,6	0,5	0,5	0,4
28	mit elf und mehr Beschuldigten	0,0	0,0	0,0	0,0	-

1) Für Hamburg einschließlich einer nicht näher bestimmbar Zahl von Verfahren aus vorangegangenen Berichtsjahren;
bitte Vorbemerkung beachten.

2) Die durch Antrag auf Durchführung eines objektives Verfahren erledigten Verfahren sind in der
nachstehenden Aufgliederung nicht enthalten.

von der Anwaltschaft erledigte Ermittlungsverfahren nach ausgewählten Sachgebieten

"Straftaten nach dem Betäubungsmittelgesetz" nach Ländern und Erledigungsart

Württemberg	Bayern				Berlin	Brandenburg	Bremen	Hamburg 1)	Hessen	Lfd. Nr.	
Bezirk	zusammen	OLG-Bezirk									
Stuttgart		München	Nürnberg	Bamberg							
zahl											
19 450	42 212	24 692	9 547	7 973	12 048	7 583	4 381	18 654	20 079	1	
9	65	42	17	6	189	71	1	49	19	2	
6	36	23	10	3	-	27	-	10	20	3	
18 541	39 570	22 965	8 948	7 657	11 263	6 752	4 144	16 615	18 413	4	
789	2 267	1 527	493	247	736	731	219	1 757	1 420	5	
115	319	165	89	65	44	74	17	272	220	6	
5	56	35	17	4	5	26	1	10	26	7	
3 766	9 713	6 158	2 151	1 404	1 833	821	365	3 325	3 314	8	
3 606	9 203	5 875	2 026	1 302	1 683	799	358	3 215	3 013	9	
160	510	283	125	102	150	22	7	110	301	10	
1 885	5 176	3 026	1 210	940	310	216	303	811	826	11	
2	40	16	13	11	2	-	3	-	6	12	
1 883	5 136	3 010	1 197	929	308	216	300	811	820	13	
275	1 811	1 114	291	406	28	210	16	37	292	14	
272	1 190	807	144	239	26	134	6	22	235	15	
-	2	1	-	1	-	-	-	-	6	16	
3	619	306	147	166	2	76	10	15	51	17	
5 433	9 982	5 753	2 534	1 695	6 055	3 568	2 763	9 254	9 902	18	
435	326	158	65	103	187	73	68	97	217	19	
1 372	3 022	1 670	861	491	646	716	286	2 925	1 252	20	
5 247	9 508	5 192	2 266	2 050	2 107	2 056	395	1 797	3 968	21	
2 844	6 022	3 449	1 095	1 478	1 715	712	539	3 430	1 777	22	
829	1 245	257	385	603	-	97	2	1	169	23	
18 478	39 762	23 096	9 032	7 634	11 403	7 243	4 059	18 262	18 528	24	
692	1 750	1 127	362	261	483	228	250	293	1 177	25	
175	451	303	96	52	104	72	51	59	232	26	
103	245	163	57	25	56	40	20	40	140	27	
2	4	3	-	1	2	-	1	-	2	28	
20 891	45 808	27 046	10 326	8 436	12 979	8 113	4 814	19 204	22 301	29	
zent											
100	100	100	100	100	100	100	100	100	100	1	
0,0	0,2	0,2	0,2	0,1	1,6	0,9	0,0	0,3	0,1	2	
0,0	0,1	0,1	0,1	0,0	-	0,4	-	0,1	0,1	3	
95,3	93,7	93,0	93,7	96,0	93,5	89,0	94,6	89,1	91,7	4	
4,1	5,4	6,2	5,2	3,1	6,1	9,6	5,0	9,4	7,1	5	
0,6	0,8	0,7	0,9	0,8	0,4	1,0	0,4	1,5	1,1	6	
0,0	0,1	0,1	0,2	0,1	0,0	0,3	0,0	0,1	0,1	7	
19,4	23,0	24,9	22,5	17,6	15,2	10,8	8,3	17,8	16,5	8	
18,5	21,8	23,8	21,2	16,3	14,0	10,5	8,2	17,2	15,0	9	
0,8	1,2	1,1	1,3	1,3	1,2	0,3	0,2	0,6	1,5	10	
9,7	12,3	12,3	12,7	11,8	2,6	2,8	6,9	4,3	4,1	11	
0,0	0,1	0,1	0,1	0,1	0,0	-	0,1	-	0,0	12	
9,7	12,2	12,2	12,5	11,7	2,6	2,8	6,8	4,3	4,1	13	
1,4	4,3	4,5	3,0	5,1	0,2	2,8	0,4	0,2	1,5	14	
1,4	2,8	3,3	1,5	3,0	0,2	1,8	0,1	0,1	1,2	15	
-	0,0	0,0	-	0,0	-	-	-	-	0,0	16	
0,0	1,5	1,2	1,5	2,1	0,0	1,0	0,2	0,1	0,3	17	
27,9	23,6	23,3	26,5	21,3	50,3	47,1	63,1	49,6	49,3	18	
2,2	0,8	0,6	0,7	1,3	1,6	1,0	1,6	0,5	1,1	19	
7,1	7,2	6,8	9,0	6,2	5,4	9,4	6,5	15,7	6,2	20	
27,0	22,5	21,0	23,7	25,7	17,5	27,1	9,0	9,6	19,8	21	
14,6	14,3	14,0	11,5	18,5	14,2	9,4	12,3	18,4	8,9	22	
4,3	2,9	1,0	4,0	7,6	-	1,3	0,0	0,0	0,8	23	
95,0	94,2	93,5	94,6	95,7	94,6	95,5	92,7	97,9	92,3	24	
3,6	4,1	4,6	3,8	3,3	4,0	3,0	5,7	1,6	5,9	25	
0,9	1,1	1,2	1,0	0,7	0,9	0,9	1,2	0,3	1,2	26	
0,5	0,6	0,7	0,6	0,3	0,5	0,5	0,5	0,2	0,7	27	
0,0	0,0	0,0	-	0,0	0,0	-	0,0	-	0,0	28	

3 Von der Staatsanwaltschaft beim Landgericht und

3.7 Erledigte Ermittlungsverfahren 2005 in Strafsachen mit dem Sachgebiet

3.7.1 Einleitungs-

Lfd. Nr.	Einleitungsart	Mecklen- burg- Vor- pommern	Niedersachsen				Nordrhein-	
			zusammen	OLG-Bezirk			zusammen	Düsseldorf
				Braun- schweig	Celle	Oldenburg		
								An
1	Erledigte Verfahren insgesamt	4 763	26 286	4 160	13 784	8 342	71 487	23 718
2	dar. Verfahren der organisierten Kriminalität	10	117	7	67	43	.	216
3	Jugendschutzsachen	-	11	-	3	8	312	61
	eingeleitet durch							
4	Polizei	4 045	23 280	3 854	12 964	6 462	57 423	17 086
5	Staatsanwaltschaft	476	1 649	299	726	624	5 911	1 866
6	Steuer-/Zollfahndungsstelle	71	1 281	1	31	1 249	7 788	4 636
7	Verwaltungsbehörde	171	76	6	63	7	365	130
	beendet durch							
8	Anklage	812	4 382	779	2 080	1 523	14 907	4 871
9	vor dem Amtsgericht	786	4 154	745	1 968	1 441	14 369	4 627
10	vor dem Landgericht	26	228	34	112	82	538	244
11	Antrag auf Erlass eines Strafbefehls	454	1 625	76	767	782	5 019	2 417
12	mit Freiheitsstrafe auf Bewährung	5	19	1	12	6	9	4
13	ohne Freiheitsstrafe	449	1 606	75	755	776	5 010	2 413
14	Einstellung mit Auflage	130	487	18	217	252	1 132	425
15	nach § 153a StPO	93	459	16	198	245	794	374
16	nach § 37 Abs.1 BtMG bzw. § 38 Abs. 2 (auch i.V.m. § 37 Abs.1 BtMG)	-	2	1	1	-	6	1
17	nach § 45 Abs.3 JGG	37	26	1	18	7	332	50
18	Einstellung ohne Auflage gemäß §§ 153, 153b und c, 154 Abs.1 und 154b bis e StPO, 45 Abs. 1 und 2 JGG, 31a Abs. 1 BtMG	1 728	12 479	1 643	7 017	3 819	29 417	9 189
19	dar.: wegen Geringfügigkeit (§ 153 Abs. 1 StPO)	33	243	27	104	112	740	193
20	Unwesentliche Nebenstraftat (§ 154 Abs. 1 StPO)	441	2 145	342	1 061	742	6 761	2 193
21	Einstellung gemäß § 170 Abs. 2 StPO	1 068	5 319	1 338	2 820	1 161	13 518	3 738
22	Andere Erledigungsart	571	1 994	306	883	805	7 494	3 078
23	dar. Abgabe an die Verwaltungsbehörde als Ordnungswidrigkeit (§§ 41 Abs. 2, 43 OWiG)	59	148	8	63	77	296	83
	Unter den insgesamt erledigten Verfahren (lfd. Nr. 1) waren Verfahren 2)							
24	mit einem Beschuldigten	4 521	24 304	4 013	12 519	7 772	65 940	20 730
25	mit zwei Beschuldigten	163	1 411	117	894	400	3 970	2 091
26	mit drei Beschuldigten	42	350	14	232	104	902	478
27	mit vier bis zehn Beschuldigten	37	219	15	138	66	524	271
28	mit elf und mehr Beschuldigten	-	2	1	1	-	12	9
29	Zahl der von Ermittlungsverfahren insgesamt betroffenen Personen	5 152	29 249	4 377	15 681	9 191	79 240	27 741
								Pro
1	Erledigte Verfahren insgesamt	100	100	100	100	100	100	100
2	dar. Verfahren der organisierten Kriminalität	0,2	0,4	0,2	0,5	0,5	-	0,9
3	Jugendschutzsachen	-	0,0	-	0,0	0,1	0,4	0,3
	eingeleitet durch							
4	Polizei	84,9	88,6	92,6	94,1	77,5	80,3	72,0
5	Staatsanwaltschaft	10,0	6,3	7,2	5,3	7,5	8,3	7,9
6	Steuer-/Zollfahndungsstelle	1,5	4,9	0,0	0,2	15,0	10,9	19,5
7	Verwaltungsbehörde	3,6	0,3	0,1	0,5	0,1	0,5	0,5
	beendet durch							
8	Anklage	17,0	16,7	18,7	15,1	18,3	20,9	20,5
9	vor dem Amtsgericht	16,5	15,8	17,9	14,3	17,3	20,1	19,5
10	vor dem Landgericht	0,5	0,9	0,8	0,8	1,0	0,8	1,0
11	Antrag auf Erlass eines Strafbefehls	9,5	6,2	1,8	5,6	9,4	7,0	10,2
12	mit Freiheitsstrafe auf Bewährung	0,1	0,1	0,0	0,1	0,1	0,0	0,0
13	ohne Freiheitsstrafe	9,4	6,1	1,8	5,5	9,3	7,0	10,2
14	Einstellung mit Auflage	2,7	1,9	0,4	1,6	3,0	1,6	1,8
15	nach § 153a StPO	2,0	1,7	0,4	1,4	2,9	1,1	1,6
16	nach § 37 Abs.1 BtMG bzw. § 38 Abs. 2 (auch i.V.m. § 37 Abs.1 BtMG)	-	0,0	0,0	0,0	-	0,0	0,0
17	nach § 45 Abs.3 JGG	0,8	0,1	0,0	0,1	0,1	0,5	0,2
18	Einstellung ohne Auflage gemäß §§ 153, 153b und c, 154 bis 154e StPO, 45 Abs. 1 und 2 JGG, 31a Abs. 1 BtMG	36,3	47,5	39,5	50,9	45,8	41,2	38,7
19	dar.: wegen Geringfügigkeit (§ 153 Abs. 1 StPO)	0,7	0,9	0,6	0,8	1,3	1,0	0,8
20	Unwesentliche Nebenstraftat (§ 154 Abs. 1 StPO)	9,3	8,2	8,2	7,7	8,9	9,5	9,2
21	Einstellung gemäß § 170 Abs. 2 StPO	22,4	20,2	32,2	20,5	13,9	18,9	15,8
22	Andere Erledigungsart	12,0	7,6	7,4	6,4	9,6	10,5	13,0
23	dar. Abgabe an die Verwaltungsbehörde als Ordnungswidrigkeit (§§ 41 Abs. 2, 43 OWiG)	1,2	0,6	0,2	0,5	0,9	0,4	0,3
	Unter den insgesamt erledigten Verfahren (lfd. Nr. 1) waren Verfahren 2)							
24	mit einem Beschuldigten	94,9	92,5	96,5	90,8	93,2	92,2	87,4
25	mit zwei Beschuldigten	3,4	5,4	2,8	6,5	4,8	5,6	8,8
26	mit drei Beschuldigten	0,9	1,3	0,3	1,7	1,2	1,3	2,0
27	mit vier bis zehn Beschuldigten	0,8	0,8	0,4	1,0	0,8	0,7	1,1
28	mit elf und mehr Beschuldigten	-	0,0	0,0	0,0	-	0,0	0,0

1) Für Hamburg einschließlich einer nicht näher bestimmbaren Zahl von Verfahren aus vorangegangenen Berichtsjahren; bitte Vorbemerkung beachten.

2) Die durch Antrag auf Durchführung eines objektives Verfahren erledigten Verfahren sind in der nachstehenden Aufgliederung nicht enthalten.

von der Anwaltschaft erledigte Ermittlungsverfahren nach ausgewählten Sachgebieten

"Straftaten nach dem Betäubungsmittelgesetz" nach Ländern und Erledigungsart

Westfalen		Rheinland-Pfalz			Saarland	Sachsen	Sachsen- Anhalt	Schleswig- Holstein	Thüringen	Lfd. Nr.	
Bezirk		zusammen	OLG-Bezirk								
Hamm	Köln		Koblenz	Zweibrücken							
zahl											
27 524	20 245	19 959	13 758	6 201	2 609	9 585	7 221	9 757	8 237	1	
.	155	89	46	43	11	24	42	41	38	2	
104	147	44	42	2	1	4	4	11	24	3	
23 711	16 626	17 259	11 723	5 536	2 324	8 653	6 547	8 914	7 578	4	
2 379	1 666	2 043	1 472	571	243	773	665	764	651	5	
1 232	1 920	486	420	66	42	155	8	72	5	6	
202	33	171	143	28	-	4	1	7	3	7	
6 198	3 838	3 035	2 303	732	436	1 799	934	906	1 810	8	
5 993	3 749	2 847	2 200	647	403	1 720	890	866	1 757	9	
205	89	188	103	85	33	79	44	40	53	10	
1 517	1 085	1 345	911	434	125	597	290	152	751	11	
3	2	20	18	2	2	3	2	2	5	12	
1 514	1 083	1 325	893	432	123	594	288	150	746	13	
538	169	351	191	160	54	103	82	200	99	14	
275	145	348	188	160	48	101	77	78	76	15	
4	1	3	3	-	-	-	1	1	3	16	
259	23	-	-	-	6	2	4	121	20	17	
10 327	9 901	5 146	3 581	1 565	1 094	3 030	2 871	5 724	2 330	18	
288	259	314	261	53	138	101	48	259	135	19	
3 152	1 416	1 680	1 153	527	317	1 238	504	598	699	20	
6 433	3 347	7 513	4 986	2 527	742	2 966	2 357	2 333	2 100	21	
2 511	1 905	2 569	1 786	783	158	1 090	687	442	1 147	22	
71	142	176	147	29	1	183	26	12	128	23	
26 491	18 719	19 406	13 313	6 093	2 566	9 191	6 789	9 511	7 973	24	
725	1 154	400	317	83	38	296	302	185	187	25	
191	233	82	74	8	4	64	69	43	49	26	
114	139	69	52	17	1	34	59	18	27	27	
3	-	2	2	-	-	-	2	-	1	28	
29 102	22 397	20 815	14 454	6 361	2 658	10 134	7 926	10 088	8 640	29	
zent											
100	100	100	100	100	100	100	100	100	100	1	
-	0,8	0,4	0,3	0,7	0,4	0,3	0,6	0,4	0,5	2	
0,4	0,7	0,2	0,3	0,0	0,0	0,0	0,1	0,1	0,3	3	
86,1	82,1	86,5	85,2	89,3	89,1	90,3	90,7	91,4	92,0	4	
8,6	8,2	10,2	10,7	9,2	9,3	8,1	9,2	7,8	7,9	5	
4,5	9,5	2,4	3,1	1,1	1,6	1,6	0,1	0,7	0,1	6	
0,7	0,2	0,9	1,0	0,5	-	0,0	0,0	0,1	0,0	7	
22,5	19,0	15,2	16,7	11,8	16,7	18,8	12,9	9,3	22,0	8	
21,8	18,5	14,3	16,0	10,4	15,4	17,9	12,3	8,9	21,3	9	
0,7	0,4	0,9	0,7	1,4	1,3	0,8	0,6	0,4	0,6	10	
5,5	5,4	6,7	6,6	7,0	4,8	6,2	4,0	1,6	9,1	11	
0,0	0,0	0,1	0,1	0,0	0,1	0,0	0,0	0,0	0,1	12	
5,5	5,3	6,6	6,5	7,0	4,7	6,2	4,0	1,5	9,1	13	
2,0	0,8	1,8	1,4	2,6	2,1	1,1	1,1	2,0	1,2	14	
1,0	0,7	1,7	1,4	2,6	1,8	1,1	1,1	0,8	0,9	15	
0,0	0,0	0,0	0,0	-	-	-	0,0	0,0	0,0	16	
0,9	0,1	-	-	-	0,2	0,0	0,1	1,2	0,2	17	
37,5	48,9	25,8	26,0	25,2	41,9	31,6	39,8	58,7	28,3	18	
1,0	1,3	1,6	1,9	0,9	5,3	1,1	0,7	2,7	1,6	19	
11,5	7,0	8,4	8,4	8,5	12,2	12,9	7,0	6,1	8,5	20	
23,4	16,5	37,6	36,2	40,8	28,4	30,9	32,6	23,9	25,5	21	
9,1	9,4	12,9	13,0	12,6	6,1	11,4	9,5	4,5	13,9	22	
0,3	0,7	0,9	1,1	0,5	0,0	1,9	0,4	0,1	1,6	23	
96,2	92,5	97,2	96,8	98,3	98,4	95,9	94,0	97,5	96,8	24	
2,6	5,7	2,0	2,3	1,3	1,5	3,1	4,2	1,9	2,3	25	
0,7	1,2	0,4	0,5	0,1	0,2	0,7	1,0	0,4	0,6	26	
0,4	0,7	0,3	0,4	0,3	0,0	0,4	0,8	0,2	0,3	27	
0,0	-	0,0	0,0	-	-	-	0,0	-	0,0	28	

3 Von der Staatsanwaltschaft beim Landgericht und
3.7 Erledigte Ermittlungsverfahren 2005 in Strafsachen mit dem Sachgebiet
3.7.2 Verfahrens

Lfd. Nr.	Verfahrensdauer mehr als ... bis einschließlich... Monate	Einheit	Deutschland 1)	Früheres Bundesgebiet einschl. Gesamt-Berlin 1)	Neue Länder	Baden-	
						zusammen	OLG-
							Karlsruhe
Verfahrensdauer vom Tag des Eingangs bei der Staats-/							
1	Erledigte Verfahren insgesamt	Anzahl	302 572	265 183	37 389	37 711	18 261
2	bis 1	%	67,5	68,9	56,9	63,9	64,6
3	1 - 2	%	12,0	11,7	14,6	13,1	12,9
4	2 - 3	%	5,8	5,6	7,6	6,1	5,8
5	3 - 6	%	7,9	7,5	10,9	9,4	9,1
6	6 - 12	%	4,5	4,1	7,3	6,4	6,4
7	12 - 18	%	0,8	0,7	1,7	1,0	0,9
8	18 - 24	%	0,2	0,2	0,6	0,1	0,1
9	24 - 36	%	1,0	1,1	0,3	0,1	0,1
10	mehr als 36 Monate	%	0,3	0,3	0,1	0,1	0,1
11	Durchschnittliche Verfahrensdauer (arithm. Mittel)	Monate	1,9	1,8	2,2	1,8	1,8
12	dar. erledigt durch Anklage zusammen	Anzahl	54 895	48 719	6 176	6 503	2 737
13	Durchschnittliche Verfahrensdauer (arithm. Mittel)	Monate	3,2	3,2	3,6	3,4	4,0
Verfahrensdauer vom Tag der Einleitung des Ermittlungsverfahrens (bei der							
14	Erledigte Verfahren insgesamt	Anzahl	302 572	265 183	37 389	37 711	18 261
15	bis 1	%	22,4	23,9	11,6	26,1	31,9
16	1 - 2	%	24,8	25,8	18,3	26,1	25,2
17	2 - 3	%	17,1	16,9	18,1	14,5	13,4
18	3 - 6	%	22,6	21,5	30,1	19,6	16,8
19	6 - 12	%	9,4	8,5	16,3	10,6	9,7
20	12 - 18	%	1,8	1,5	3,5	2,4	2,3
21	18 - 24	%	0,5	0,4	1,2	0,5	0,4
22	24 - 36	%	0,9	0,9	0,6	0,1	0,1
23	mehr als 36 Monate	%	0,6	0,6	0,2	0,1	0,2
24	Durchschnittliche Verfahrensdauer (arithm. Mittel)	Monate	3,5	3,4	4,4	3,2	2,9
25	dar. erledigt durch Anklage zusammen	Anzahl	54 895	48 719	6 176	6 503	2 737
26	Durchschnittliche Verfahrensdauer (arithm. Mittel)	Monate	4,8	4,6	5,6	4,7	5,0
Verfahrensdauer vom Tag der Einleitung des Ermittlungsverfahrens (bei der							
27	Erledigte Verfahren insgesamt	Anzahl	302 572	265 183	37 389	37 711	18 261
28	bis 1	%	49,7	51,5	37,3	61,2	67,0
29	1 - 2	%	22,6	22,6	22,5	18,4	16,5
30	2 - 3	%	12,3	11,8	15,8	7,8	6,8
31	3 - 6	%	11,8	11,0	17,9	8,6	6,4
32	6 - 12	%	2,9	2,6	5,4	3,3	2,7
33	12 - 18	%	0,4	0,3	0,6	0,4	0,3
34	18 - 24	%	0,1	0,1	0,2	0,2	0,1
35	24 - 36	%	0,1	0,0	0,1	0,0	0,0
36	mehr als 36 Monate	%	0,0	0,0	0,1	0,0	0,1
37	Durchschnittliche Verfahrensdauer (arithm. Mittel)	Monate	1,7	1,6	2,2	1,4	1,3
38	dar. erledigt durch Anklage zusammen	Anzahl	54 895	48 719	6 176	6 503	2 737
39	Durchschnittliche Verfahrensdauer (arithm. Mittel)	Monate	1,5	1,5	1,9	1,3	1,1

1) Für Hamburg einschließlich einer nicht näher bestimmbaren Zahl von Verfahren aus vorangegangenen Berichtsjahren; bitte Vorbemerkung beachten.

von der Anwaltschaft erledigte Ermittlungsverfahren nach ausgewählten Sachgebieten
"Straftaten nach dem Betäubungsmittelgesetz" nach Ländern
dauer

Württemberg	Bayern				Berlin	Brandenburg	Bremen	Hamburg 1)	Hessen	Lfd. Nr.
Bezirk	zusammen	OLG-Bezirk								
Stuttgart		München	Nürnberg	Bamberg						

Anwaltschaft bis zur Erledigung durch die Staats-/Anwaltschaft

19 450	42 212	24 692	9 547	7 973	12 048	7 583	4 381	18 654	20 079	1
63,2	71,2	67,3	77,0	76,2	72,9	61,9	54,1	64,4	70,2	2
13,2	11,8	13,6	9,5	9,1	9,0	11,8	17,1	7,7	10,3	3
6,3	5,8	6,6	4,7	4,5	5,0	6,1	8,6	2,8	6,0	4
9,7	8,1	9,0	6,8	6,8	7,5	10,5	10,8	3,6	7,4	5
6,4	2,7	3,0	1,8	3,1	4,3	7,3	6,9	3,4	4,9	6
1,1	0,3	0,4	0,2	0,2	1,2	1,7	2,0	0,4	0,7	7
0,1	0,1	0,1	0,0	0,0	0,1	0,4	0,4	0,1	0,2	8
0,0	0,0	0,0	0,0	-	0,1	0,2	0,1	14,2	0,1	9
0,0	0,0	0,0	0,0	-	0,0	0,1	0,0	3,4	0,1	10
1,7	1,2	1,4	1,1	1,0	1,3	2,0	2,2	7,0	1,5	11
3 766	9 713	6 158	2 151	1 404	1 833	821	365	3 325	3 314	12
3,0	2,1	2,1	1,9	2,5	3,3	4,5	4,6	10,1	3,2	13

Einleitungsbehörde) bis zur Erledigung durch die Staats-/Anwaltschaft

19 450	42 212	24 692	9 547	7 973	12 048	7 583	4 381	18 654	20 079	14
20,5	21,7	22,6	19,8	21,3	16,4	8,4	8,6	12,5	39,5	15
26,9	25,4	27,4	23,3	21,9	22,5	18,6	22,9	22,8	24,6	16
15,5	18,3	16,8	19,8	21,0	18,2	18,3	19,2	19,0	12,4	17
22,2	25,6	23,8	28,9	27,4	26,9	31,2	31,3	19,0	14,4	18
11,4	7,8	8,1	7,1	7,6	11,5	17,9	13,1	7,2	7,4	19
2,6	0,9	1,1	0,7	0,5	2,8	3,7	3,7	1,4	1,1	20
0,6	0,2	0,2	0,1	0,2	0,9	1,0	0,9	0,2	0,3	21
0,2	0,0	0,0	0,1	0,0	0,5	0,6	0,2	10,7	0,2	22
0,0	0,0	0,0	0,1	0,1	0,4	0,2	0,1	7,0	0,2	23
3,4	2,9	2,9	3,0	2,9	3,9	4,6	4,1	9,0	2,5	24
3 766	9 713	6 158	2 151	1 404	1 833	821	365	3 325	3 314	25
4,5	3,6	3,4	3,6	4,1	5,7	7,1	6,8	12,0	4,2	26

Einleitungsbehörde) bis zum Eingang bei der Staats-/Anwaltschaft

19 450	42 212	24 692	9 547	7 973	12 048	7 583	4 381	18 654	20 079	27
55,7	51,8	57,3	44,2	43,8	32,6	27,3	28,5	30,2	70,6	28
20,1	19,2	18,6	20,9	19,1	25,1	25,0	36,3	31,5	17,9	29
8,8	12,6	10,0	14,4	18,5	16,9	17,7	19,3	18,9	5,8	30
10,6	12,8	10,5	16,8	15,3	18,4	21,7	14,3	16,4	4,6	31
3,8	3,1	3,2	3,2	3,0	4,6	7,2	1,4	2,5	0,9	32
0,5	0,3	0,3	0,4	0,2	1,2	0,7	0,0	0,4	0,1	33
0,3	0,1	0,1	0,1	0,1	0,5	0,2	0,0	0,0	0,0	34
0,1	0,0	0,0	0,0	0,0	0,4	0,1	0,0	0,0	0,0	35
0,0	0,0	0,0	0,1	0,0	0,3	0,0	0,0	0,0	0,0	36
1,6	1,7	1,5	1,9	1,9	2,6	2,6	1,9	2,0	1,0	37
3 766	9 713	6 158	2 151	1 404	1 833	821	365	3 325	3 314	38
1,5	1,5	1,3	1,6	1,6	2,3	2,5	2,3	1,9	1,1	39

3 Von der Staatsanwaltschaft beim Landgericht und
3.7 Erledigte Ermittlungsverfahren 2005 in Strafsachen mit dem Sachgebiet
3.7.2 Verfahrens

Lfd. Nr.	Verfahrensdauer mehr als ... bis einschließlich... Monate	Einheit	Mecklen- burg- Vor- pommern	Niedersachsen				Nordrhein-	
				zusammen	OLG-Bezirk			zusammen	OLG- Düsseldorf
					Braun- schweig	Celle	Oldenburg		
Verfahrensdauer vom Tag des Eingangs bei der Staats-/									
1	Erledigte Verfahren insgesamt	Anzahl	4 763	26 286	4 160	13 784	8 342	71 487	23 718
2	bis 1	%	61,0	74,6	74,3	76,6	71,4	71,2	68,8
3	1 - 2	%	12,4	10,7	10,2	8,5	14,6	11,5	12,9
4	2 - 3	%	7,7	5,3	5,5	5,2	5,5	5,4	5,5
5	3 - 6	%	11,1	6,5	7,6	6,5	5,8	6,9	7,3
6	6 - 12	%	6,0	2,4	1,9	2,7	2,2	3,7	4,1
7	12 - 18	%	1,5	0,3	0,3	0,2	0,3	0,7	0,9
8	18 - 24	%	0,3	0,1	0,1	0,1	0,1	0,2	0,2
9	24 - 36	%	0,0	0,0	-	0,0	0,0	0,2	0,2
10	mehr als 36 Monate	%	0,0	0,0	0,0	0,1	0,1	0,2	0,1
11	Durchschnittliche Verfahrensdauer (arithm. Mittel)	Monate	1,9	1,1	1,1	1,1	1,1	1,5	1,5
12	dar. erledigt durch Anklage zusammen	Anzahl	812	4 382	779	2 080	1 523	14 907	4 871
13	Durchschnittliche Verfahrensdauer (arithm. Mittel)	Monate	3,1	2,1	2,0	2,2	2,0	2,3	2,4
Verfahrensdauer vom Tag der Einleitung des Ermittlungsverfahrens (bei der									
14	Erledigte Verfahren insgesamt	Anzahl	4 763	26 286	4 160	13 784	8 342	71 487	23 718
15	bis 1	%	16,9	30,0	30,2	31,2	27,8	23,5	17,9
16	1 - 2	%	17,6	29,4	30,2	29,5	28,9	26,4	24,9
17	2 - 3	%	17,2	15,7	15,8	15,2	16,4	17,7	19,8
18	3 - 6	%	30,8	19,0	18,6	18,4	20,0	22,1	25,7
19	6 - 12	%	13,9	5,0	4,3	4,8	5,9	8,0	8,8
20	12 - 18	%	2,9	0,6	0,6	0,6	0,7	1,4	1,9
21	18 - 24	%	0,5	0,2	0,1	0,2	0,2	0,4	0,4
22	24 - 36	%	0,2	0,1	0,0	0,1	0,1	0,3	0,3
23	mehr als 36 Monate	%	0,0	0,1	0,0	0,1	0,1	0,2	0,2
24	Durchschnittliche Verfahrensdauer (arithm. Mittel)	Monate	3,8	2,3	2,2	2,4	2,5	3,1	3,3
25	dar. erledigt durch Anklage zusammen	Anzahl	812	4 382	779	2 080	1 523	14 907	4 871
26	Durchschnittliche Verfahrensdauer (arithm. Mittel)	Monate	4,5	3,4	3,2	3,4	3,5	3,8	3,9
Verfahrensdauer vom Tag der Einleitung des Ermittlungsverfahrens (bei der									
27	Erledigte Verfahren insgesamt	Anzahl	4 763	26 286	4 160	13 784	8 342	71 487	23 718
28	bis 1	%	44,1	57,5	60,0	58,9	54,0	49,0	44,1
29	1 - 2	%	17,8	23,0	22,3	22,1	24,8	23,9	22,7
30	2 - 3	%	14,3	9,7	9,5	9,4	10,2	13,1	16,6
31	3 - 6	%	19,0	8,5	7,1	8,6	9,1	11,4	13,7
32	6 - 12	%	3,9	1,1	1,0	0,9	1,6	2,2	2,3
33	12 - 18	%	0,6	0,1	0,1	0,1	0,1	0,3	0,5
34	18 - 24	%	0,0	0,0	-	0,0	0,0	0,1	0,0
35	24 - 36	%	0,1	0,0	0,0	0,0	-	0,0	0,0
36	mehr als 36 Monate	%	0,0	0,0	-	0,0	0,0	0,0	0,0
37	Durchschnittliche Verfahrensdauer (arithm. Mittel)	Monate	2,0	1,3	1,2	1,2	1,4	1,6	1,8
38	dar. erledigt durch Anklage zusammen	Anzahl	812	4 382	779	2 080	1 523	14 907	4 871
39	Durchschnittliche Verfahrensdauer (arithm. Mittel)	Monate	1,5	1,3	1,1	1,2	1,6	1,6	1,6

von der Anwaltschaft erledigte Ermittlungsverfahren nach ausgewählten Sachgebieten
"Straftaten nach dem Betäubungsmittelgesetz" nach Ländern
dauer

Westfalen		Rheinland-Pfalz			Saarland	Sachsen	Sachsen- Anhalt	Schleswig- Holstein	Thüringen	Lfd. Nr.
Bezirk		zusammen	OLG-Bezirk							
Hamm	Köln		Koblenz	Zweibrücken						

Anwaltschaft bis zur Erledigung durch die Staats-/Anwaltschaft

27 524	20 245	19 959	13 758	6 201	2 609	9 585	7 221	9 757	8 237	1
72,0	72,8	60,2	61,7	56,9	43,8	62,9	58,6	79,6	41,5	2
11,0	10,8	17,2	15,6	20,9	17,8	14,1	15,6	7,4	18,1	3
5,7	4,9	7,2	6,7	8,5	8,5	7,0	7,6	3,8	9,5	4
7,3	6,0	9,3	9,4	9,0	14,0	8,7	9,8	5,6	14,6	5
3,3	3,8	5,0	5,4	4,2	10,0	6,3	6,7	2,8	9,8	6
0,3	0,8	0,8	0,9	0,5	3,8	0,8	1,1	0,6	3,5	7
0,1	0,3	0,1	0,2	0,0	1,5	0,2	0,4	0,1	1,8	8
0,1	0,3	0,1	0,1	0,0	0,5	0,1	0,1	0,1	1,1	9
0,1	0,3	0,1	0,1	0,0	0,2	0,1	0,2	0,1	0,1	10
1,3	1,5	1,6	1,7	1,6	3,2	1,8	1,9	1,1	3,4	11
6 198	3 838	3 035	2 303	732	436	1 799	934	906	1 810	12
1,9	2,7	3,4	3,4	3,5	6,7	2,9	4,1	3,1	3,8	13

Einleitungsbehörde) bis zur Erledigung durch die Staats-/Anwaltschaft

27 524	20 245	19 959	13 758	6 201	2 609	9 585	7 221	9 757	8 237	14
23,7	29,7	19,5	19,6	19,3	8,4	13,3	11,5	30,9	9,7	15
27,9	26,1	24,1	23,9	24,6	28,2	19,5	19,3	27,2	16,3	16
17,4	15,6	18,6	17,5	21,1	21,6	19,3	20,4	16,0	15,0	17
20,9	19,4	23,9	23,9	23,9	22,4	28,3	29,9	17,0	31,1	18
8,6	6,4	11,4	12,2	9,5	12,5	15,1	15,2	7,0	18,4	19
1,0	1,5	1,8	2,0	1,5	4,1	3,1	2,3	1,3	5,2	20
0,2	0,5	0,4	0,5	0,1	1,9	0,8	0,8	0,3	2,4	21
0,2	0,4	0,1	0,2	0,0	0,7	0,3	0,4	0,1	1,6	22
0,1	0,3	0,1	0,1	0,1	0,2	0,2	0,2	0,1	0,2	23
2,9	3,0	3,3	3,5	3,0	4,3	4,1	4,1	2,6	5,4	24
6 198	3 838	3 035	2 303	732	436	1 799	934	906	1 810	25
3,5	4,1	4,9	4,9	4,7	7,6	4,9	6,2	5,0	5,7	26

Einleitungsbehörde) bis zum Eingang bei der Staats-/Anwaltschaft

27 524	20 245	19 959	13 758	6 201	2 609	9 585	7 221	9 757	8 237	27
49,0	54,6	50,1	47,9	54,8	58,8	36,3	37,5	51,3	43,7	28
25,3	23,3	22,8	23,1	21,9	29,3	23,5	22,7	24,7	21,6	29
11,8	10,8	11,7	12,1	10,9	7,8	15,6	18,3	11,2	13,2	30
10,7	9,6	11,2	12,0	9,3	3,5	17,3	15,9	9,6	16,1	31
2,9	1,3	3,8	4,4	2,6	0,6	5,9	4,7	2,7	4,7	32
0,2	0,3	0,3	0,3	0,4	0,0	0,8	0,4	0,3	0,5	33
0,1	0,1	0,1	0,1	0,0	-	0,3	0,3	0,1	0,1	34
0,1	0,0	0,0	0,0	0,0	-	0,1	0,1	0,0	0,1	35
0,0	0,0	0,0	0,0	0,0	-	0,2	0,1	0,0	0,0	36
1,6	1,4	1,7	1,7	1,5	1,1	2,3	2,2	1,5	2,0	37
6 198	3 838	3 035	2 303	732	436	1 799	934	906	1 810	38
1,6	1,5	1,5	1,5	1,2	0,9	2,0	2,0	1,8	1,8	39

4 Tätigkeiten der Staatsanwaltschaft beim Landgericht

Lfd. Nr.	Tätigkeit	Einheit	Deutschland	Früheres Bundesgebiet einschl. Gesamt-Berlin	Neue Länder	Baden-Württem-	
						zusammen	OLG-
							Karlsruhe
Staatsanwälte							
An							
1	Aufgewandte Zeit insgesamt	Std.	1 307 416	1 031 894	275 522	108 856	45 770
2	Sitzungsdienst	Std.	949 970	748 116	201 854	83 964	37 879
3	Fahrt- und Wartezeiten bei auswärtigen Sitzungen.....	Std.	137 784	98 939	38 845	10 091	3 666
4	Vernehmung von Beschuldigten	Std.	44 844	38 997	5 847	1 981	915
5	Zahl der vernommenen Beschuldigten	Anz.	32 321	28 282	4 039	934	388
6	Durchschnittszeit je vernommenen Beschuldigten	Std.	1,39	1,38	1,45	2,12	2,36
7	Vernehmung von Zeugen	Std.	77 217	62 610	14 607	3 905	1 241
8	Zahl der vernommenen Zeugen	Anz.	73 261	59 659	13 602	2 766	891
9	Durchschnittszeit je vernommenen Zeugen	Std.	1,05	1,05	1,07	1,41	1,39
10	Anhörung von Sachverständigen	Std.	17 968	14 342	3 626	2 745	596
11	Zahl der angehörten Sachverständigen	Anz.	12 878	9 791	3 087	1 743	162
12	Durchschnittszeit je angehörten Sachverständigen.....	Std.	1,40	1,46	1,17	1,57	3,68
13	Durchsuchungen/Augenscheinseinnahmen	Std.	22 330	19 039	3 291	2 645	1 261
14	Zahl der Durchsuchungen/Augenscheinseinnahmen	Anz.	5 737	5 022	715	538	233
15	Durchschnittszeit je Durchsuchung/Augenscheinseinnahme	Std.	3,89	3,79	4,60	4,92	5,41
16	Leichenschauen/Leichenöffnungen	Std.	5 248	5 072	176	108	42
17	Zahl der Leichenschauen/-öffnungen	Anz.	2 665	2 580	85	110	88
18	Durchschnittszeit je Leichenschau/-öffnung	Std.	1,97	1,97	2,07	0,98	0,48
19	Sonstige Ermittlungstätigkeiten	Std.	52 055	44 779	7 276	3 417	170
20	Zahl der sonstigen Ermittlungstätigkeiten	Anz.	37 943	33 955	3 988	758	66
21	Durchschnittszeit je sonstiger Ermittlungstätigkeit	Std.	1,37	1,32	1,82	4,51	2,58
22	Von der insgesamt aufgewandten Zeit entfielen auf Großverfahren	Std.	51 162	43 711	7 451	7 024	1 572
Pro							
1	Aufgewandte Zeit insgesamt		100	100	100	100	100
2	Sitzungsdienst		72,7	72,5	73,3	77,1	82,8
3	Fahrt- und Wartezeiten bei auswärtigen Sitzungen.....		10,5	9,6	14,1	9,3	8,0
4	Vernehmung von Beschuldigten		3,4	3,8	2,1	1,8	2,0
7	Vernehmung von Zeugen		5,9	6,1	5,3	3,6	2,7
10	Anhörung von Sachverständigen		1,4	1,4	1,3	2,5	1,3
13	Durchsuchungen/Augenscheinseinnahmen		1,7	1,8	1,2	2,4	2,8
16	Leichenschauen/Leichenöffnungen		0,4	0,5	0,1	0,1	0,1
19	Sonstige Ermittlungstätigkeiten		4,0	4,3	2,6	3,1	0,4
22	Von der insgesamt aufgewandten Zeit entfielen auf Großverfahren		3,9	4,2	2,7	6,5	3,4

*) Nur Staats- und Amtsanwälte, ohne Rechtsreferendare.

und der Anwaltschaft 2005 nach der aufgewandten Zeit *)

berg	Bayern				Berlin	Brandenburg	Bremen	Hamburg	Hessen	Lfd. Nr.
Bezirk	zusammen	OLG-Bezirk								
Stuttgart		München	Nürnberg	Bamberg						

und Anwälte
zahl

63 086	165 489	102 276	33 063	30 150	67 256	79 032	12 297	45 649	76 196	1
46 085	132 563	79 150	29 113	24 300	63 627	47 060	11 152	38 337	62 536	2
6 425	17 470	11 443	3 049	2 978	-	12 691	267	6 132	8 197	3
1 066	4 230	3 166	304	760	1 725	2 819	240	330	2 724	4
546	1 457	925	186	346	1 343	2 195	183	338	905	5
1,95	2,90	3,42	1,63	2,20	1,28	1,28	1,31	0,98	3,01	6
2 664	4 663	3 623	247	793	1 131	9 584	377	543	1 372	7
1 875	1 895	1 325	165	405	1 072	9 932	352	253	729	8
1,42	2,46	2,73	1,50	1,96	1,06	0,96	1,07	2,15	1,88	9
2 149	649	606	2	41	119	1 903	83	30	593	10
1 581	355	336	1	18	80	1 648	34	9	188	11
1,36	1,83	1,80	2,00	2,28	1,49	1,15	2,44	3,33	3,15	12
1 384	4 471	3 295	275	901	450	1 281	97	179	566	13
305	1 023	752	70	201	174	298	35	48	198	14
4,54	4,37	4,38	3,93	4,48	2,59	4,30	2,77	3,73	2,86	15
66	103	65	13	25	100	23	33	60	99	16
22	44	25	6	13	31	10	12	20	21	17
3,00	2,34	2,60	2,17	1,92	3,23	2,30	2,75	3,00	4,71	18
3 247	1 340	928	60	352	104	3 671	48	38	109	19
692	568	327	119	122	66	1 951	14	12	57	20
4,69	2,36	2,84	0,50	2,89	1,58	1,88	3,43	3,17	1,91	21
5 452	4 971	4 374	128	469	408	5 137	178	1 748	1 245	22

zent

100	100	100	100	100	100	100	100	100	100	1
73,1	80,1	77,4	88,1	80,6	94,6	59,5	90,7	84,0	82,1	2
10,2	10,6	11,2	9,2	9,9	-	16,1	2,2	13,4	10,8	3
1,7	2,6	3,1	0,9	2,5	2,6	3,6	2,0	0,7	3,6	4
4,2	2,8	3,5	0,7	2,6	1,7	12,1	3,1	1,2	1,8	7
3,4	0,4	0,6	0,0	0,1	0,2	2,4	0,7	0,1	0,8	10
2,2	2,7	3,2	0,8	3,0	0,7	1,6	0,8	0,4	0,7	13
0,1	0,1	0,1	0,0	0,1	0,1	0,0	0,3	0,1	0,1	16
5,1	0,8	0,9	0,2	1,2	0,2	4,6	0,4	0,1	0,1	19
8,6	3,0	4,3	0,4	1,6	0,6	6,5	1,4	3,8	1,6	22

4 Tätigkeiten der Staatsanwaltschaft beim Landgericht

Lfd. Nr.	Tätigkeit	Einheit	Mecklen- burg- Vor- pommern	Niedersachsen			Nordrhein-		
				zusammen	OLG - Bezirk		zusammen	OLG- Düsseldorf	
					Braun- schweig	Celle			Oldenburg
Staatsanwälte									
An									
1	Aufgewandte Zeit insgesamt	Std.	36 409	94 816	19 088	45 996	29 732	360 583	111 525
2	Sitzungsdienst	Std.	26 835	72 372	13 911	35 970	22 491	207 669	61 513
3	Fahrt- und Wartezeiten bei auswärtigen Sitzungen.....	Std.	5 589	15 778	2 646	7 296	5 836	28 156	7 081
4	Vernehmung von Beschuldigten	Std.	649	1 415	466	754	195	23 147	7 126
5	Zahl der vernommenen Beschuldigten	Anz.	405	997	466	460	71	19 696	5 514
6	Durchschnittszeit je vernommenen Beschuldigten	Std.	1,60	1,42	1,00	1,64	2,75	1,18	1,29
7	Vernehmung von Zeugen	Std.	1 108	3 062	1 599	1 135	328	44 483	18 989
8	Zahl der vernommenen Zeugen	Anz.	726	3 535	2 318	966	251	46 735	20 673
9	Durchschnittszeit je vernommenen Zeugen	Std.	1,53	0,87	0,69	1,17	1,31	0,95	0,92
10	Anhörung von Sachverständigen	Std.	661	472	111	128	233	8 972	2 296
11	Zahl der angehörten Sachverständigen	Anz.	681	301	71	109	121	6 681	1 667
12	Durchschnittszeit je angehörten Sachverständigen.....	Std.	0,97	1,57	1,56	1,17	1,93	1,34	1,38
13	Durchsuchungen/Augenscheinseinnahmen	Std.	246	689	151	303	235	8 111	1 551
14	Zahl der Durchsuchungen/Augenscheinseinnahmen	Anz.	69	171	39	79	53	2 463	525
15	Durchschnittszeit je Durchsuchung/Augenscheinseinnahme	Std.	3,57	4,03	3,87	3,84	4,43	3,29	2,95
16	Leichenschauen/Leichenöffnungen	Std.	38	264	22	19	223	4 258	1 020
17	Zahl der Leichenschauen/-öffnungen	Anz.	11	65	6	7	52	2 260	468
18	Durchschnittszeit je Leichenschau/-öffnung	Std.	3,45	4,06	3,67	2,71	4,29	1,88	2,18
19	Sonstige Ermittlungstätigkeiten	Std.	1 283	764	182	391	191	35 787	11 949
20	Zahl der sonstigen Ermittlungstätigkeiten	Anz.	693	625	453	123	49	29 394	11 157
21	Durchschnittszeit je sonstiger Ermittlungstätigkeit	Std.	1,85	1,22	0,40	3,18	3,90	1,22	1,07
22	Von der insgesamt aufgewandten Zeit entfielen auf Großverfahren	Std.	988	851	59	196	596	21 601	6 939
Pro									
1	Aufgewandte Zeit insgesamt		100	100	100	100	100	100	100
2	Sitzungsdienst		73,7	76,3	72,9	78,2	75,6	57,6	55,2
3	Fahrt- und Wartezeiten bei auswärtigen Sitzungen.....		15,4	16,6	13,9	15,9	19,6	7,8	6,3
4	Vernehmung von Beschuldigten		1,8	1,5	2,4	1,6	0,7	6,4	6,4
7	Vernehmung von Zeugen		3,0	3,2	8,4	2,5	1,1	12,3	17,0
10	Anhörung von Sachverständigen		1,8	0,5	0,6	0,3	0,8	2,5	2,1
13	Durchsuchungen/Augenscheinseinnahmen		0,7	0,7	0,8	0,7	0,8	2,2	1,4
16	Leichenschauen/Leichenöffnungen		0,1	0,3	0,1	0,0	0,8	1,2	0,9
19	Sonstige Ermittlungstätigkeiten		3,5	0,8	1,0	0,9	0,6	9,9	10,7
22	Von der insgesamt aufgewandten Zeit entfielen auf Großverfahren		2,7	0,9	0,3	0,4	2,0	6,0	6,2

*) Nur Staats- und Amtsanwälte, ohne Rechtsreferendare.

und der Anwaltschaft 2005 nach der aufgewandten Zeit *)

Westfalen		Rheinland-Pfalz			Saarland	Sachsen	Sachsen-Anhalt	Schleswig-Holstein	Thüringen	Lfd. Nr.
Bezirk		zusammen	OLG-Bezirk							
Hamm	Köln		Koblenz	Zweibrücken						

und Amtsanwälte
zahl

151 425	97 633	60 632	40 511	20 121	9 832	78 324	41 042	30 288	40 715	1
98 476	47 680	44 440	30 241	14 199	8 712	64 293	32 216	22 744	31 450	2
13 640	7 435	7 352	4 833	2 519	569	8 245	6 384	4 927	5 936	3
8 417	7 604	2 497	1 312	1 185	52	1 075	685	656	619	4
8 505	5 677	2 102	892	1 210	29	654	478	298	307	5
0,99	1,34	1,19	1,47	0,98	1,79	1,64	1,43	2,20	2,02	6
13 717	11 777	2 400	1 373	1 027	120	2 055	972	554	888	7
16 165	9 897	1 964	1 062	902	87	1 556	865	271	523	8
0,85	1,19	1,22	1,29	1,14	1,38	1,32	1,12	2,04	1,70	9
3 481	3 195	558	413	145	2	192	318	119	552	10
2 842	2 172	336	261	75	2	103	284	62	371	11
1,22	1,47	1,66	1,58	1,93	1,00	1,86	1,12	1,92	1,49	12
3 146	3 414	730	574	156	28	927	311	1 073	526	13
831	1 107	145	112	33	15	184	75	212	89	14
3,79	3,08	5,03	5,13	4,73	1,87	5,04	4,15	5,06	5,91	15
2 982	256	12	4	8	-	46	13	35	56	16
1 669	123	5	2	3	-	30	12	12	22	17
1,79	2,08	2,40	2,00	2,67	0,00	1,53	1,08	2,92	2,55	18
7 566	16 272	2 643	1 761	882	349	1 491	143	180	688	19
5 730	12 507	1 264	490	774	1 127	984	145	70	215	20
1,32	1,30	2,09	3,59	1,14	0,31	1,52	0,99	2,57	3,20	21
14 185	477	5 355	3 430	1 925	18	833	73	312	420	22

zent

100	100	100	100	100	100	100	100	100	100	1
65,0	48,8	73,3	74,6	70,6	88,6	82,1	78,5	75,1	77,2	2
9,0	7,6	12,1	11,9	12,5	5,8	10,5	15,6	16,3	14,6	3
5,6	7,8	4,1	3,2	5,9	0,5	1,4	1,7	2,2	1,5	4
9,1	12,1	4,0	3,4	5,1	1,2	2,6	2,4	1,8	2,2	7
2,3	3,3	0,9	1,0	0,7	0,0	0,2	0,8	0,4	1,4	10
2,1	3,5	1,2	1,4	0,8	0,3	1,2	0,8	3,5	1,3	13
2,0	0,3	0,0	0,0	0,0	-	0,1	0,0	0,1	0,1	16
5,0	16,7	4,4	4,3	4,4	3,5	1,9	0,3	0,6	1,7	19
9,4	0,5	8,8	8,5	9,6	0,2	1,1	0,2	1,0	1,0	22

noch: 4 Tätigkeiten der Staatsanwaltschaft beim Landgericht

Lfd. Nr.	Tätigkeit	Einheit	Deutschland	Früheres Bundesgebiet einschl. Gesamt-Berlin	Neue Länder	Baden-Württemberg	
						zusammen	OLG- Karlsruhe
							Staatsanwälte An
23	Aufgewandte Zeit insgesamt	Std.	1 063 492	815 145	248 347	91 584	38 284
24	Sitzungsdienst	Std.	769 450	587 305	182 145	69 689	31 475
25	Fahrt- und Wartezeiten bei auswärtigen Sitzungen.....	Std.	102 724	69 144	33 580	7 731	2 721
26	Vernehmung von Beschuldigten	Std.	34 656	29 319	5 337	1 878	864
27	Zahl der vernommenen Beschuldigten	Anz.	21 856	18 449	3 407	782	325
28	Durchschnittszeit je vernommenen Beschuldigten	Std.	1,59	1,59	1,57	2,40	2,66
29	Vernehmung von Zeugen	Std.	66 423	52 960	13 463	3 765	1 170
30	Zahl der vernommenen Zeugen	Anz.	59 613	47 390	12 223	2 620	825
31	Durchschnittszeit je vernommenen Zeugen	Std.	1,11	1,12	1,10	1,44	1,42
32	Anhörung von Sachverständigen	Std.	16 321	12 856	3 465	2 432	595
33	Zahl der angehörten Sachverständigen	Anz.	11 360	8 467	2 893	1 204	161
34	Durchschnittszeit je angehörten Sachverständigen.....	Std.	1,44	1,52	1,20	2,02	3,70
35	Durchsuchungen/Augenscheinseinnahmen	Std.	20 843	17 605	3 238	2 609	1 247
36	Zahl der Durchsuchungen/Augenscheinseinnahmen	Anz.	4 929	4 225	704	522	227
37	Durchschnittszeit je Durchsuchung/Augenscheinseinnahme	Std.	4,23	4,17	4,60	5,00	5,49
38	Leichenschauen/Leichenöffnungen	Std.	5 241	5 071	170	108	42
39	Zahl der Leichenschauen/-öffnungen	Anz.	2 661	2 577	84	110	88
40	Durchschnittszeit je Leichenschau/-öffnung	Std.	1,97	1,97	2,02	0,98	0,48
41	Sonstige Ermittlungstätigkeiten	Std.	47 834	40 885	6 949	3 372	170
42	Zahl der sonstigen Ermittlungstätigkeiten	Anz.	32 296	28 582	3 714	731	66
43	Durchschnittszeit je sonstiger Ermittlungstätigkeit	Std.	1,48	1,43	1,87	4,61	2,58
44	Von der insgesamt aufgewandten Zeit entfielen auf Großverfahren	Std.	47 043	39 592	7 451	7 024	1 572
							Amtsanwälte An
45	Aufgewandte Zeit insgesamt	Std.	243 924	216 749	27 175	17 272	7 486
46	Sitzungsdienst	Std.	180 520	160 811	19 709	14 275	6 404
47	Fahrt- und Wartezeiten bei auswärtigen Sitzungen.....	Std.	35 060	29 795	5 265	2 360	945
48	Vernehmung von Beschuldigten	Std.	10 188	9 678	510	103	51
49	Zahl der vernommenen Beschuldigten	Anz.	10 465	9 833	632	152	63
50	Durchschnittszeit je vernommenen Beschuldigten	Std.	0,97	0,98	0,81	0,68	0,81
51	Vernehmung von Zeugen	Std.	10 794	9 650	1 144	140	71
52	Zahl der vernommenen Zeugen	Anz.	13 648	12 269	1 379	146	66
53	Durchschnittszeit je vernommenen Zeugen	Std.	0,79	0,79	0,83	0,96	1,08
54	Anhörung von Sachverständigen	Std.	1 647	1 486	161	313	1
55	Zahl der angehörten Sachverständigen	Anz.	1 518	1 324	194	539	1
56	Durchschnittszeit je angehörten Sachverständigen.....	Std.	1,08	1,12	0,83	0,58	1,00
57	Durchsuchungen/Augenscheinseinnahmen	Std.	1 487	1 434	53	36	14
58	Zahl der Durchsuchungen/Augenscheinseinnahmen	Anz.	808	797	11	16	6
59	Durchschnittszeit je Durchsuchung/Augenscheinseinnahme	Std.	1,84	1,80	4,82	2,25	2,33
60	Leichenschauen/Leichenöffnungen	Std.	7	1	6	-	-
61	Zahl der Leichenschauen/-öffnungen	Anz.	4	3	1	-	-
62	Durchschnittszeit je Leichenschau/-öffnung	Std.	1,75	0,33	6,00	0,00	0,00
63	Sonstige Ermittlungstätigkeiten	Std.	4 221	3 894	327	45	-
64	Zahl der sonstigen Ermittlungstätigkeiten	Anz.	5 647	5 373	274	27	-
65	Durchschnittszeit je sonstiger Ermittlungstätigkeit	Std.	0,75	0,72	1,19	1,67	0,00
66	Von der insgesamt aufgewandten Zeit entfielen auf Großverfahren	Std.	4 119	4 119	-	-	-

*) Nur Staats- und Amtsanwälte, ohne Rechtsreferendare.

1) In Bayern und Sachsen keine Amtsanwälte.

und der Anwaltschaft 2005 nach der aufgewandten Zeit *)

	Bayern				Berlin	Brandenburg	Bremen	Hamburg	Hessen	Lfd. Nr.
Bezirk	zusammen	OLG-Bezirk								
Stuttgart		München	Nürnberg	Bamberg						

allein ¹⁾
zahl

53 300	165 489	102 276	33 063	30 150	46 336	70 220	9 237	34 525	53 450	23
38 214	132 563	79 150	29 113	24 300	43 000	41 475	8 191	29 230	45 645	24
5 010	17 470	11 443	3 049	2 978	-	10 799	233	4 144	4 444	25
1 014	4 230	3 166	304	760	1 685	2 417	218	324	930	26
457	1 457	925	186	346	1 279	1 659	146	322	450	27
2,22	2,90	3,42	1,63	2,20	1,32	1,46	1,49	1,01	2,07	28
2 595	4 663	3 623	247	793	893	8 786	342	520	1 104	29
1 795	1 895	1 325	165	405	746	8 883	297	226	472	30
1,45	2,46	2,73	1,50	1,96	1,20	0,99	1,15	2,30	2,34	31
1 837	649	606	2	41	118	1 799	83	30	563	32
1 043	355	336	1	18	79	1 515	34	9	182	33
1,76	1,83	1,80	2,00	2,28	1,49	1,19	2,44	3,33	3,09	34
1 362	4 471	3 295	275	901	445	1 278	97	179	556	35
295	1 023	752	70	201	171	295	35	48	195	36
4,62	4,37	4,38	3,93	4,48	2,60	4,33	2,77	3,73	2,85	37
66	103	65	13	25	100	17	33	60	99	38
22	44	25	6	13	31	9	12	20	21	39
3,00	2,34	2,60	2,17	1,92	3,23	1,89	2,75	3,00	4,71	40
3 202	1 340	928	60	352	95	3 649	40	38	109	41
665	568	327	119	122	53	1 934	13	12	57	42
4,82	2,36	2,84	0,50	2,89	1,79	1,89	3,08	3,17	1,91	43
5 452	4 971	4 374	128	469	408	5 137	178	1 748	1 245	44

allein ¹⁾
zahl

9 786	20 920	8 812	3 060	11 124	22 746	45
7 871	20 627	5 585	2 961	9 107	16 891	46
1 415	-	1 892	34	1 988	3 753	47
52	40	402	22	6	1 794	48
89	64	536	37	16	455	49
0,58	0,63	0,75	0,59	0,38	3,94	50
69	238	798	35	23	268	51
80	326	1 049	55	27	257	52
0,86	0,73	0,76	0,64	0,85	1,04	53
312	1	104	-	-	30	54
538	1	133	-	-	6	55
0,58	1,00	0,78	0,00	0,00	5,00	56
22	5	3	-	-	10	57
10	3	3	-	-	3	58
2,20	1,67	1,00	0,00	0,00	3,33	59
-	-	6	-	-	-	60
-	-	1	-	-	-	61
0,00	0,00	6,00	0,00	0,00	0,00	62
45	9	22	8	-	-	63
27	13	17	1	-	-	64
1,67	0,69	1,29	8,00	0,00	0,00	65
-	-	-	-	-	-	66

noch: 4 Tätigkeiten der Staatsanwaltschaft beim Landgericht

Lfd. Nr.	Tätigkeit	Einheit	Mecklen- burg- Vor- pommern	Niedersachsen				Nordrhein-	
				zusammen	OLG-Bezirk			zusammen	OLG- Düsseldorf
					Braun- schweig	Celle	Oldenburg		
Staatsanwälte An									
23	Aufgewandte Zeit insgesamt	Std.	30 973	74 408	14 985	36 884	22 539	263 090	86 523
24	Sitzungsdienst	Std.	22 906	56 896	10 989	28 847	17 060	144 465	44 312
25	Fahrt- und Wartezeiten bei auswärtigen Sitzungen.....	Std.	4 602	11 428	1 748	5 558	4 122	15 416	4 179
26	Vernehmung von Beschuldigten	Std.	616	1 216	344	687	185	15 936	5 171
27	Zahl der vernommenen Beschuldigten	Anz.	382	705	264	381	60	11 219	3 445
28	Durchschnittszeit je vernommenen Beschuldigten	Std.	1,61	1,72	1,30	1,80	3,08	1,42	1,50
29	Vernehmung von Zeugen	Std.	982	2 739	1 472	977	290	36 318	17 093
30	Zahl der vernommenen Zeugen	Anz.	614	3 042	2 035	800	207	36 314	17 908
31	Durchschnittszeit je vernommenen Zeugen	Std.	1,60	0,90	0,72	1,22	1,40	1,00	0,95
32	Anhörung von Sachverständigen	Std.	613	414	77	104	233	7 935	2 063
33	Zahl der angehörten Sachverständigen	Anz.	635	267	54	92	121	5 957	1 454
34	Durchschnittszeit je angehörten Sachverständigen.....	Std.	0,97	1,55	1,43	1,13	1,93	1,33	1,42
35	Durchsuchungen/Augenscheinseinnahmen	Std.	236	687	151	301	235	6 776	1 412
36	Zahl der Durchsuchungen/Augenscheinseinnahmen	Anz.	67	170	39	78	53	1 699	497
37	Durchschnittszeit je Durchsuchung/Augenscheinseinnahme	Std.	3,52	4,04	3,87	3,86	4,43	3,99	2,84
38	Leichenschauen/Leichenöffnungen	Std.	38	264	22	19	223	4 257	1 020
39	Zahl der Leichenschauen/-öffnungen	Anz.	11	65	6	7	52	2 257	468
40	Durchschnittszeit je Leichenschau/-öffnung	Std.	3,45	4,06	3,67	2,71	4,29	1,89	2,18
41	Sonstige Ermittlungstätigkeiten	Std.	980	764	182	391	191	31 987	11 273
42	Zahl der sonstigen Ermittlungstätigkeiten	Anz.	437	625	453	123	49	24 085	10 763
43	Durchschnittszeit je sonstiger Ermittlungstätigkeit	Std.	2,24	1,22	0,40	3,18	3,90	1,33	1,05
44	Von der insgesamt aufgewandten Zeit entfielen auf Großverfahren	Std.	988	851	59	196	596	17 587	6 381
Amtsanwälte An									
45	Aufgewandte Zeit insgesamt	Std.	5 436	20 408	4 103	9 112	7 193	97 493	25 002
46	Sitzungsdienst	Std.	3 929	15 476	2 922	7 123	5 431	63 204	17 201
47	Fahrt- und Wartezeiten bei auswärtigen Sitzungen.....	Std.	987	4 350	898	1 738	1 714	12 740	2 902
48	Vernehmung von Beschuldigten	Std.	33	199	122	67	10	7 211	1 955
49	Zahl der vernommenen Beschuldigten	Anz.	23	292	202	79	11	8 477	2 069
50	Durchschnittszeit je vernommenen Beschuldigten	Std.	1,43	0,68	0,60	0,85	0,91	0,85	0,94
51	Vernehmung von Zeugen	Std.	126	323	127	158	38	8 165	1 896
52	Zahl der vernommenen Zeugen	Anz.	112	493	283	166	44	10 421	2 765
53	Durchschnittszeit je vernommenen Zeugen	Std.	1,13	0,66	0,45	0,95	0,86	0,78	0,69
54	Anhörung von Sachverständigen	Std.	48	58	34	24	-	1 037	233
55	Zahl der angehörten Sachverständigen	Anz.	46	34	17	17	-	724	213
56	Durchschnittszeit je angehörten Sachverständigen.....	Std.	1,04	1,71	2,00	1,41	0,00	1,43	1,09
57	Durchsuchungen/Augenscheinseinnahmen	Std.	10	2	-	2	-	1 335	139
58	Zahl der Durchsuchungen/Augenscheinseinnahmen	Anz.	2	1	-	1	-	764	28
59	Durchschnittszeit je Durchsuchung/Augenscheinseinnahme	Std.	5,00	2,00	0,00	2,00	0,00	1,75	4,96
60	Leichenschauen/Leichenöffnungen	Std.	-	-	-	-	-	1	-
61	Zahl der Leichenschauen/-öffnungen	Anz.	-	-	-	-	-	3	-
62	Durchschnittszeit je Leichenschau/-öffnung	Std.	0,00	0,00	0,00	0,00	0,00	0,33	0,00
63	Sonstige Ermittlungstätigkeiten	Std.	303	-	-	-	-	3 800	676
64	Zahl der sonstigen Ermittlungstätigkeiten	Anz.	256	-	-	-	-	5 309	394
65	Durchschnittszeit je sonstiger Ermittlungstätigkeit	Std.	1,18	0,00	0,00	0,00	0,00	0,72	1,72
66	Von der insgesamt aufgewandten Zeit entfielen auf Großverfahren	Std.	-	-	-	-	-	4 014	558

*) Nur Staats- und Amtsanwälte, ohne Rechtsreferendare.

1) In Bayern und Sachsen keine Amtsanwälte.

und der Anwaltschaft 2005 nach der aufgewandten Zeit *)

Westfalen		Rheinland-Pfalz			Saarland	Sachsen	Sachsen-Anhalt	Schleswig-Holstein	Thüringen	Lfd. Nr.
Bezirk		zusammen	OLG-Bezirk							
Hamm	Köln		Koblenz	Zweibrücken						

allein ¹⁾
zahl

104 506	72 061	41 052	28 057	12 995	8 655	78 324	31 567	27 319	37 263	23
67 008	33 145	29 377	20 301	9 076	7 747	64 293	24 827	20 502	28 644	24
6 251	4 986	3 658	2 606	1 052	357	8 245	4 591	4 263	5 343	25
5 636	5 129	2 206	1 218	988	52	1 075	625	644	604	26
4 754	3 020	1 771	769	1 002	29	654	427	289	285	27
1,19	1,70	1,25	1,58	0,99	1,79	1,64	1,46	2,23	2,12	28
10 436	8 789	1 972	1 225	747	120	2 055	779	524	861	29
11 643	6 763	1 456	907	549	87	1 556	673	235	497	30
0,90	1,30	1,35	1,35	1,36	1,38	1,32	1,16	2,23	1,73	31
3 041	2 831	532	404	128	2	192	310	98	551	32
2 574	1 929	321	255	66	2	103	277	57	363	33
1,18	1,47	1,66	1,58	1,94	1,00	1,86	1,12	1,72	1,52	34
2 777	2 587	684	557	127	28	927	281	1 073	516	35
707	495	135	107	28	15	184	72	212	86	36
3,93	5,23	5,07	5,21	4,54	1,87	5,04	3,90	5,06	6,00	37
2 981	256	12	4	8	-	46	13	35	56	38
1 666	123	5	2	3	-	30	12	12	22	39
1,79	2,08	2,40	2,00	2,67	0,00	1,53	1,08	2,92	2,55	40
6 376	14 338	2 611	1 742	869	349	1 491	141	180	688	41
4 884	8 438	1 241	478	763	1 127	984	144	70	215	42
1,31	1,70	2,10	3,64	1,14	0,31	1,52	0,98	2,57	3,20	43
10 731	475	5 263	3 411	1 852	18	833	73	299	420	44

allein ¹⁾
zahl

46 919	25 572	19 580	12 454	7 126	1 177	.	9 475	2 969	3 452	45
31 468	14 535	15 063	9 940	5 123	965	.	7 389	2 242	2 806	46
7 389	2 449	3 694	2 227	1 467	212	.	1 793	664	593	47
2 781	2 475	291	94	197	-	.	60	12	15	48
3 751	2 657	331	123	208	-	.	51	9	22	49
0,74	0,93	0,88	0,76	0,95	0,00	.	1,18	1,33	0,68	50
3 281	2 988	428	148	280	-	.	193	30	27	51
4 522	3 134	508	155	353	-	.	192	36	26	52
0,73	0,95	0,84	0,95	0,79	0,00	.	1,01	0,83	1,04	53
440	364	26	9	17	-	.	8	21	1	54
268	243	15	6	9	-	.	7	5	8	55
1,64	1,50	1,73	1,50	1,89	0,00	.	1,14	4,20	0,13	56
369	827	46	17	29	-	.	30	-	10	57
124	612	10	5	5	-	.	3	-	3	58
2,98	1,35	4,60	3,40	5,80	0,00	.	10,00	0,00	3,33	59
1	-	-	-	-	-	.	-	-	-	60
3	-	-	-	-	-	.	-	-	-	61
0,33	0,00	0,00	0,00	0,00	0,00	.	0,00	0,00	0,00	62
1 190	1 934	32	19	13	-	.	2	-	-	63
846	4 069	23	12	11	-	.	1	-	-	64
1,41	0,48	1,39	1,58	1,18	0,00	.	2,00	0,00	0,00	65
3 454	2	92	19	73	-	.	-	13	-	66

5 Geschäftsentwicklung bei der Staatsanwaltschaft beim Oberlandesgericht

5.1 1999 bis 2005

Lfd. Nr.	Stand der Erledigung Geschäftsart	Deutschland					
		1999 1) 2)	2000 1) 3)	2001 1) 4)	2002 1)	2003 1)	2004 2005

Geschäftsentwicklung der Ermittlungsverfahren OJs

1	Anhängige Verfahren zu Jahresbeginn	37	22	31	25	11	2	3
2	Neuzugänge 5)	175	50	51	31	10	10	4
3	Abgaben innerhalb der Staatsanwaltschaft beim OLG	1	5	6	.	.	2	4
4	Erledigte Verfahren 5)	163	42	58	32	15	9	5
5	Anhängige Verfahren am Jahresende	49	30	24	24	6	3	2

Geschäftsentwicklung der Ermittlungsverfahren Js, die von der Staatsanwaltschaft beim OLG gemäß § 145 GVG übernommen wurden

6	Anhängige Verfahren zu Jahresbeginn	229	290	441	907	815	716	655
7	Neuzugänge 5)	1 764	2 200	2 524	3 019	2 493	2 736	2 906
8	Abgaben innerhalb der Staatsanwaltschaft beim OLG	235	248	217	557	339	732	588
9	Erledigte Verfahren 5)	1 703	2 049	2 081	3 111	2 589	2 794	2 981
10	Anhängige Verfahren am Jahresende	290	441	884	815	719	658	580

Sonstige Geschäfte der Staatsanwaltschaft beim OLG

11	Revisionen	7 022	6 025	5 660	5 879	6 334	5 485	6 453
12	Rechtsbeschwerden nach dem OWiG	7 538	6 988	6 569	6 494	6 992	6 062	8 299
	davon:							
13	Rechtsbeschwerden gemäß § 79 Abs.1 Satz 1	4 581	4 166	4 066	4 224	4 483	3 666	4 951
14	Anträge auf Zulassung der Rechtsbeschwerde (§§ 79 Abs.1 Satz 2, 80)	2 957	2 822	2 503	2 270	2 509	2 396	3 348
15	Beschwerden gegen gerichtliche Entscheidungen (Ws)	21 335	19 265	18 616	18 526	17 278	17 017	16 753
16	Beschwerden gegen Staats-/Amtsanwälte (Zs)	33 356	32 865	33 487	37 763	40 283	44 188	44 132
17	Haftprüfungsverfahren	4 818	4 555	4 506	4 552	4 269	4 055	4 116
18	Aus- und Durchlieferungssachen	3 683	2 799	3 313	2 588	1 969	2 240	2 309
19	Gnadensachen	2 008	1 858	1 930	1 919	1 715	1 801	1 691
20	Verfahren nach der BRAO, BNotO und dem Steuerberatungsgesetz	5 924	5 800	5 630	5 776	6 127	6 150	6 178
21	Diziplinarverfahren gegen Richter und Beamte.....	39	26
22	Entscheidungen in Vorverfahren gemäß § 24 Abs.2 EGGVG	311	320	278	302	398	476	474
23	Rechtssachen-Vertretung des Fiskus	1 496	1 401	1 510	1 525	1 406	1 537	1 453
24	Entschädigungssachen nach dem StrEG	2 372	2 039	2 001	2 159	2 106	2 259	2 324
25	Angelegenheiten nach dem NATO-Truppenstatut	25	7	5	3	4	5	2
26	Rechtshilfeangelegenheiten mit dem Ausland	6 005	3 548	3 191	4 041	4 304	4 181	4 328
27	Kartellbußgeldsachen	1	9	9	8	30	18	127

1) Für Schleswig-Holstein Ergebnisse aus 1997.

2) Die Angaben für Sachsen-Anhalt beziehen sich auf den Zeitraum vom 01.07.1999 bis 30.06.2000.

3) Ohne Sachsen; Ermittlungsverfahren OJs ohne Hamburg.

4) Ohne Sachsen.

5) Ohne Angaben innerhalb der Staatsanwaltschaft beim OLG.

5 Geschäftsentwicklung bei der 5.2 Geschäftsentwicklung 2005

Lfd. Nr.	Stand der Erledigung Geschäftsart	Deutschland	Früheres Bundesgebiet einschl. Gesamt-Berlin	Neue Länder	Baden-Württemberg		
					zusammen	Oberlandesgericht	
						Karlsruhe	Stuttgart

Geschäftsentwicklung der

1	Anhängige Verfahren zu Jahresbeginn	3	1	2	-		-
2	Neuzugänge 1)	4	2	2	-		-
3	Abgaben innerhalb der Staatsanwaltschaft beim OLG	4	1	3	-		-
4	Erledigte Verfahren 1)	5	2	3	-		-
5	Anhängige Verfahren am Jahresende	2	1	1	-		-

Geschäftsentwicklung der Ermittlungsverfahren Js, die von der

6	Anhängige Verfahren zu Jahresbeginn	655 r	604 r	51 r	2	1	1
7	Neuzugänge 1)	2 906	2 898	8	52	21	31
8	Abgaben innerhalb der Staatsanwaltschaft beim OLG	588	351	237	-	-	-
9	Erledigte Verfahren 1)	2 981	2 949	32	53	22	31
10	Anhängige Verfahren am Jahresende	580	553	27	1	-	1

Sonstige Geschäfte der Staats

11	Revisionen	6 453	5 354	1 099	651	333	318
12	Rechtsbeschwerden nach dem OWiG	8 299	6 422	1 877	689	390	299
	davon:						
13	Rechtsbeschwerden gemäß § 79 Abs.1 Satz 1	4 951	3 581	1 370	393	224	169
14	Anträge auf Zulassung der Rechtsbeschwerde (§§ 79 Abs.1 Satz 2, 80)	3 348	2 841	507	296	166	130
15	Beschwerden gegen gerichtliche Entscheidungen (Ws)	16 753	13 954	2 799	1 041	270	771
16	Beschwerden gegen Staats-/Amtsanwälte (Zs)	44 132	37 074	7 058	4 441	2 227	2 214
17	Haftprüfungsverfahren	4 116	3 923	193	340	206	134
18	Aus- und Durchlieferungssachen	2 309	2 145	164	256	89	167
19	Gnadensachen	1 691	1 417	274	9	9	-
20	Verfahren nach der BRAO, BNotO und dem Steuerberatungsgesetz	6 178	5 596	582	314	191	123
21	Diziplinarverfahren gegen Richter und Beamte	26	23	3	-	-	-
22	Entscheidungen in Vorverfahren gemäß § 24 Abs. 2 EGGVG	474	414	60	-	-	-
23	Rechtssachen (Vertretung des Justizfiskus)	1 453	1 341	112	405	226	179
24	Entschädigungssachen nach dem StrEG	2 324	1 888	436	44	15	29
25	Angelegenheiten nach dem NATO-Truppenstatut	2	2	-	1	1	-
26	Rechtshilfeangelegenheiten mit dem Ausland	4 328	4 019	309	389	200	189
27	Kartellbußgeldsachen	127	127	-	-	-	-

1) Ohne Abgaben innerhalb der Staatsanwaltschaft beim OLG.

Staatsanwaltschaft beim Oberlandesgericht
bei den einzelnen Oberlandesgerichten

Bayern				Berlin	Brandenburg	Bremen	Hamburg	Hessen	Lfd. Nr.
zusammen	Oberlandesgericht								
	München	Nürnberg	Bamberg						

Ermittlungsverfahren OJs

-	-			1	1		-	-	1
-	-			-	1		-	-	2
-	-			1	2		-	-	3
-	-			1	1		-	-	4
-	-			-	1		-	-	5

Staatsanwaltschaft beim OLG gemäß § 145 GVG übernommen wurden

501	414	63	24	48	2 r	30	-	-	6
1 801	1 260	351	190	741	-	94	-	-	7
51	51	-	-	287	3	-	-	-	8
1 846	1 329	341	176	735	2	100	-	-	9
456	345	73	38	54	-	24	-	-	10

anwaltschaft beim OLG

1 024	553	294	177	516	203	24	361	396	11
1 809	-	-	1 809	297	650	34	137	517	12
1 175	-	-	1 175	157	395	17	70	312	13
634	-	-	634	140	255	17	67	205	14
3 478	1 933	931	614	754	422	143	748	1 038	15
7 471	4 189	1 890	1 392	4 219	1 601	359	1 159	3 005	16
2 163	1 102	789	272	245	53	7	11	258	17
345	161	110	74	273	40	6	37	193	18
923	589	200	134	-	170	6	-	-	19
458	285	101	72	1 234	146	44	125	474	20
22	11	7	4	-	-	-	-	-	21
225	169	56	-	-	11	8	10	22	22
53	12	20	21	6	44	7	6	244	23
386	243	98	45	-	99	69	122	290	24
-	-	-	-	-	-	-	-	-	25
764	675	57	32	753	114	26	492	441	26
-	-	-	-	-	-	-	-	18	27

5 Geschäftsentwicklung bei der
noch: 5.2 Geschäftsentwicklung 2005

Lfd. Nr.	Stand der Erledigung _____ Geschäftsart	Mecklen- burg- Vor- pommern	Niedersachsen				Nordrhein-	
			zusammen	Oberlandesgericht			zusammen	Oberlandes
				Braun- schweig	Celle	Oldenburg		Düsseldorf

Geschäftsentwicklung der

1	Anhängige Verfahren zu Jahresbeginn	-	-	-	-	-	-	-
2	Neuzugänge 1)	-	-	-	-	1	1	1
3	Abgaben innerhalb der Staatsanwaltschaft beim OLG	-	-	-	-	-	-	-
4	Erledigte Verfahren 1)	-	-	-	-	-	-	-
5	Anhängige Verfahren am Jahresende	-	-	-	-	1	1	1

Geschäftsentwicklung der Ermittlungsverfahren Js, die von der

6	Anhängige Verfahren zu Jahresbeginn	-	-	-	-	-	2 r	2 r
7	Neuzugänge 1)	-	-	-	-	-	5	-
8	Abgaben innerhalb der Staatsanwaltschaft beim OLG	-	-	-	-	-	-	-
9	Erledigte Verfahren 1)	-	-	-	-	-	4	-
10	Anhängige Verfahren am Jahresende	-	-	-	-	-	3	2

Sonstige Geschä

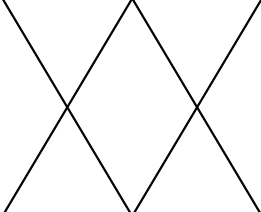
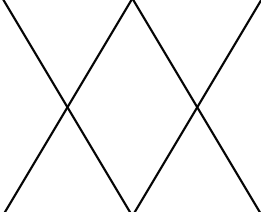
11	Revisionen	139	626	98	290	238	1 229	369
12	Rechtsbeschwerden nach dem OWiG	248	792	130	432	230	1 608	398
	davon:							
13	Rechtsbeschwerden gemäß § 79 Abs.1 Satz 1	163	512	67	314	131	712	179
14	Anträge auf Zulassung der Rechtsbeschwerde (§§ 79 Abs.1 Satz 2, 80)	85	280	63	118	99	896	219
15	Beschwerden gegen gerichtliche Entscheidungen (Ws)	359	1 539	288	546	705	3 471	1 674
16	Beschwerden gegen Staats-/Anwälte (Zs)	967	4 503	867	2 439	1 197	8 546	2 248
17	Haftprüfungsverfahren	16	74	21	33	20	625	260
18	Aus- und Durchlieferungssachen	13	226	39	125	62	675	92
19	Gnadensachen	42	146	27	75	44	3	3
20	Verfahren nach der BRAO, BNotO und dem Steuerberatungsgesetz	221	631	105	287	239	1 870	604
21	Diziplinarverfahren gegen Richter und Beamte.....	-	-	-	-	-	-	-
22	Entscheidungen in Vorverfahren gemäß § 24 Abs. 2 EGGVG	3	27	10	17	-	87	8
23	Rechtssachen (Vertretung des Justizfiskus)	9	140	17	79	44	291	79
24	Entschädigungssachen nach dem StrEG	81	202	32	120	50	612	139
25	Angelegenheiten nach dem NATO-Truppenstatut	-	-	-	-	-	-	-
26	Rechtshilfeangelegenheiten mit dem Ausland	47	84	27	57	-	772	483
27	Kartellbußgeldsachen	-	-	-	-	-	103	103

1) Ohne Abgaben innerhalb der Staatsanwaltschaft beim OLG.

Staatsanwaltschaft beim Oberlandesgericht
bei den einzelnen Oberlandesgerichten

Westfalen		Rheinland-Pfalz			Saarland	Sachsen	Sachsen-Anhalt	Schleswig-Holstein	Thüringen	Lfd. Nr.
gericht		zusammen	Oberlandesgericht							
Hamm	Köln		Koblenz	Zwei-brücken						

Ermittlungsverfahren OJs

	-	-		-	-	-	1	1
	1	1		-	1	-	-	2
	-	-		-	-	-	1	3
	1	1		-	1	-	1	4
	-	-		-	-	-	-	5

Staatsanwaltschaft beim OLG gemäß § 145 GVG übernommen wurden

-	-	14	10	4	6	46	-	1	3	6
5	-	174	98	76	31	8	-	-	-	7
-	-	13	3	10	-	234	-	-	-	8
4	-	183	106	77	27	30	-	1	-	9
1	-	5	2	3	10	24	-	-	3	10

anwaltschaft beim OLG

548	312	312	232	80	37	438	210	178	109	11
928	282	296	202	94	27	524	230	216	225	12
399	134	90	35	55	13	524	133	130	155	13
529	148	206	167	39	14	-	97	86	70	14
1 494	303	1 094	632	462	186	902	708	462	408	15
4 030	2 268	1 809	1 123	686	362	2 263	1 186	1 200	1 041	16
103	262	79	59	20	94	65	11	27	48	17
390	193	98	71	27	15	88	20	21	3	18
-	-	91	54	37	238	-	41	1	21	19
959	307	256	109	147	67	136	48	123	31	20
-	-	1	1	-	-	-	3	-	-	21
61	18	21	17	4	1	38	8	13	-	22
132	80	167	137	30	-	25	3	22	31	23
284	189	78	49	29	28	140	48	57	68	24
-	-	1	-	1	-	-	-	-	-	25
99	190	138	105	33	69	54	51	91	43	26
-	-	6	6	-	-	-	-	-	-	27

6 Von der Staatsanwaltschaft beim Oberlandes

6.1 Einleitungsbehörde, besondere Arten der Einleitung, Art der Erledigung,

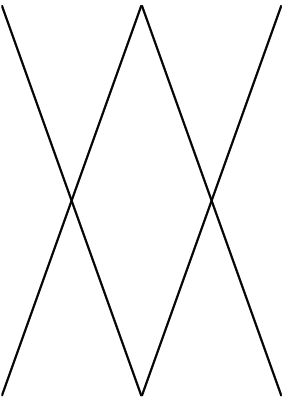
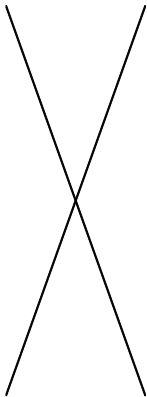
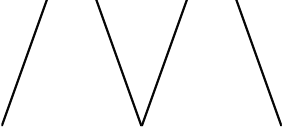
Lfd. Nr.	Einleitungsbehörde	Deutsch- land	Früheres Bundes- gebiet einschl. Gesamt- Berlin	Neue Länder	Baden-Württemberg		
	Besondere Arten der Einleitung				zusammen	Oberlandesgericht	
	Erledigungsart					Karlsruhe	Stuttgart
	Betroffene Personen						
	Zeitaufwand						
Art der							
1	Erledigte Verfahren OJs insgesamt.....	5	2	3	-		-
	Eingeleitet durch						
2	Polizeibehörde	2	1	1	-		-
3	Staatsanwaltschaft	3	1	2	-		-
4	Steuer-/Zollfahndungsstelle	-	-	-	-		-
5	Verwaltungsbehörde	-	-	-	-		-
	Unter den erledigten Verfahren OJs waren wiederaufgenommene Verfahren, die						
6	vorläufig oder endgültig eingestellt waren	-	-	-	-		-
7	nicht eingestellt waren	5	2	3	-		-
8	Durch Trennung innerhalb der Erhebungseinheit angefallene Verfahren OJs	-	-	-	-		-
Art der							
9	Erledigte Verfahren OJs insgesamt	5	2	3	-		-
	Beendet durch						
10	Anklage	-	-	-	-		-
11	Abgabe an eine andere Staatsanwaltschaft	-	-	-	-		-
12	Einstellung mit Auflage	-	-	-	-		-
13	Einstellung ohne Auflage	1	-	1	-		-
14	Schuldunfähigkeit des Beschuldigten	-	-	-	-		-
15	Einstellung gemäß § 170 Abs.2 StPO	4	2	2	-		-
16	sonstige Art der Erledigung	-	-	-	-		-
17	Erledigte Verfahren Js insgesamt (übernommen gemäß § 145 GVG)	2 981	2 949	32	53	22	31
	Beendet durch						
18	Anklage	3	3	-	-	-	-
19	Antrag auf Erlass eines Strafbefehls	2	2	-	-	-	-
20	Einstellung mit Auflage	1	1	-	-	-	-
21	Einstellung ohne Auflage.....	4	4	-	-	-	-
22	Einstellung gemäß § 170 Abs.2 StPO	961	933	28	32	2	30
23	Rückgabe an die Staatsanwaltschaft	988	986	2	-	-	-
24	sonstige Art der Erledigung	1 022	1 020	2	21	20	1
Zahl der betrof							
25	Zahl der von Ermittlungsverfahren OJs betroffenen Personen insgesamt	6	2	4	-		-
26	Personen, die angeklagt wurden	-	-	-	-		-
27	Personen, denen Auflagen erteilt wurden	-	-	-	-		-
28	Personen, bezüglich derer sich das Verfahren in anderer Weise erledigte	6	2	4	-		-
Aufgewandte							
29	Aufgewandte Zeit 1)	1 689	1 362	327	52	37	15
30	Sitzungsdienst	1 661	1 337	324	52	37	15
31	Eigene Ermittlungstätigkeit	28	25	3	-	-	-

1) Für Ermittlungsverfahren und sonstige Geschäfte der Staatsanwaltschaft beim OLG.

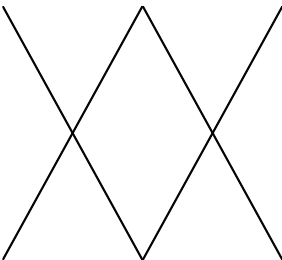
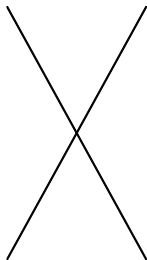

gericht erledigte Ermittlungsverfahren
Zahl der betroffenen Personen, aufgewandte Zeit

Bayern				Berlin	Brandenburg	Bremen	Hamburg	Hessen	Lfd. Nr.
zusammen	Oberlandesgericht								
	München	Nürnberg	Bamberg	Kammer- gericht	OLG- Brandenburg	OLG- Bremen	OLG- Hamburg	OLG- Frankfurt	




Einleitung

-	-		1	1		-	-	1
-	-		-	-	1	-	-	2
-	-		1	-	-	-	-	3
-	-		-	-	-	-	-	4
-	-		-	-	-	-	-	5
-	-		-	-	-	-	-	6
-	-		1	1	-	-	-	7
-	-		-	-	-	-	-	8

Erledigung

-	-		1	1		-	-	9
-	-		-	-	-	-	-	10
-	-		-	-	-	-	-	11
-	-		-	-	-	-	-	12
-	-		-	1	-	-	-	13
-	-		-	-	-	-	-	14
-	-		1	-	-	-	-	15
-	-		-	-	-	-	-	16
1 846	1 329	341	176	735	2	100	-	17
-	-	-	-	-	-	3	-	18
-	-	-	-	-	-	2	-	19
-	-	-	-	-	-	1	-	20
-	-	-	-	-	-	3	-	21
770	712	-	58	3	-	85	-	22
790	527	166	97	53	2	4	-	23
286	90	175	21	679	-	2	-	24

erledigte Ermittlungsverfahren

-	-		1	1		-	-	25
-	-		-	-	-	-	-	26
-	-		-	-	-	-	-	27
-	-		1	1	-	-	-	28

Zeit in Stunden

335	249	54	32	123	171	9	58	12	29
324	238	54	32	123	169	6	58	12	30
11	11	-	-	-	2	3	-	-	31

6 Von der Staatsanwaltschaft beim Oberlandes

noch: 6.1 Einleitungsbehörde, besondere Arten der Einleitung, Art der Erledigung,

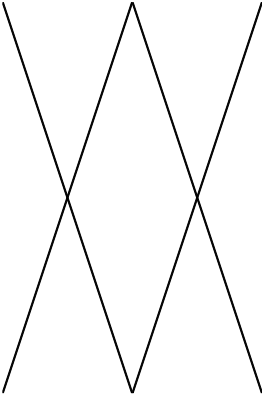
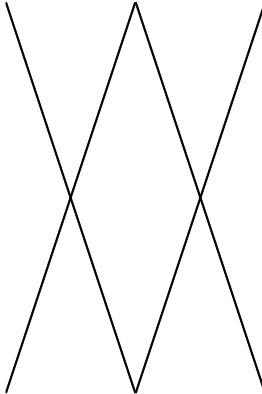
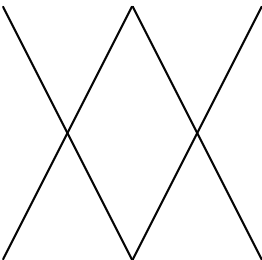
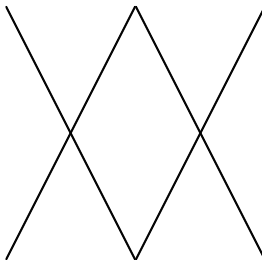
Lfd. Nr.	Einleitungsbehörde	Mecklen- burg Vor- pommern	Niedersachsen				Nordrhein-	
	Besondere Arten der Einleitung		zusammen	Oberlandesgericht			zusammen	Ober
	Erledigungsart			Braun- schweig	Celle	Oldenburg		Düsseldorf
	Betroffene Personen							
	Zeitaufwand	OLG Rostock						
Art der								
1	Erledigte Verfahren OJs insgesamt.....	-	-			-	-	-
	Eingeleitet durch							
2	Polizeibehörde	-	-			-	-	-
3	Staatsanwaltschaft	-	-			-	-	-
4	Steuer-/Zollfahndungsstelle	-	-			-	-	-
5	Verwaltungsbehörde	-	-			-	-	-
	Unter den erledigten Verfahren OJs waren wiederaufgenommene Verfahren, die							
6	vorläufig eingestellt waren	-	-			-	-	-
7	endgültig eingestellt waren	-	-			-	-	-
8	Durch Trennung innerhalb der Erhebungseinheit angefallene Verfahren OJs	-	-			-	-	-
Art der								
9	Erledigte Verfahren OJs insgesamt	-	-			-	-	-
	Beendet durch							
10	Anklage vor dem OLG	-	-			-	-	-
11	Abgabe an eine andere Staatsanwaltschaft	-	-			-	-	-
12	Einstellung mit Auflage	-	-			-	-	-
13	Einstellung ohne Auflage	-	-			-	-	-
14	Schuldunfähigkeit des Beschuldigten	-	-			-	-	-
15	Einstellung gemäß § 170 Abs.2 StPO	-	-			-	-	-
16	sonstige Art der Erledigung	-	-			-	-	-
17	Erledigte Verfahren Js insgesamt (übernommen gemäß § 145 GVG)	-	-	-	-	-	4	-
	Beendet durch							
18	Anklage	-	-	-	-	-	-	-
19	Antrag auf Erlass eines Strafbefehls	-	-	-	-	-	-	-
20	Einstellung mit Auflage	-	-	-	-	-	-	-
21	Einstellung ohne Auflage.....	-	-	-	-	-	-	-
22	Einstellung gemäß § 170 Abs.2 StPO	-	-	-	-	-	4	-
23	Rückgabe an die Staatsanwaltschaft	-	-	-	-	-	-	-
24	sonstige Art der Erledigung	-	-	-	-	-	-	-
Zahl der								
25	Zahl der von Ermittlungsverfahren OJs betroffenen Personen insgesamt	-	-			-	-	-
26	Personen, die angeklagt wurden	-	-			-	-	-
27	Personen, denen Auflagen erteilt wurden	-	-			-	-	-
28	Personen, bezüglich derer sich das Verfahren in anderer Weise erledigte	-	-			-	-	-
Aufgewandte Zeit								
29	Aufgewandte Zeit 1)	-	148	46	77	25	499	220
30	Sitzungsdienst	-	148	46	77	25	499	220
31	Eigene Ermittlungstätigkeit	-	-	-	-	-	-	-

1) Für Ermittlungsverfahren und sonstige Geschäfte der Staatsanwaltschaft beim OLG.

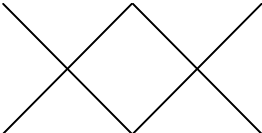
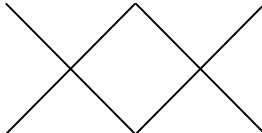
gericht erledigte Ermittlungsverfahren
Zahl der betroffenen Personen, aufgewandte Zeit

Westfalen		Rheinland-Pfalz			Saarland	Sachsen	Sachsen-Anhalt	Schleswig-Holstein	Thüringen	Lfd. Nr.
landesgericht		zusammen	Oberlandesgericht							
Hamm	Köln		Koblenz	Zweibrücken	OLG-Saarbrücken	OLG-Dresden	OLG-Naumburg	OLG-Schleswig	OLG-Jena	

Einleitung

	1	1		-	1	-	1	1	1	1
	1	1		-	-	-	-	-	-	2
	-	-		-	-	1	-	-	-	3
	-	-		-	-	-	-	-	-	4
	-	-		-	-	-	-	-	-	5
	-	-		-	-	-	-	-	-	6
	1	1		-	-	1	-	-	-	7
	-	-		-	-	-	-	-	-	8
	1	1		-	1	-	1	-	1	9
	-	-		-	-	-	-	-	-	10
	-	-		-	-	-	-	-	-	11
	-	-		-	-	-	-	-	-	12
	-	-		-	-	-	-	-	-	13
	-	-		-	-	-	-	-	-	14
	1	1		-	-	1	-	-	-	15
	-	-		-	-	-	-	-	-	16
4	-	183	106	77	27	30	-	1	-	17
-	-	-	-	-	-	-	-	-	-	18
-	-	-	-	-	-	-	-	-	-	19
-	-	-	-	-	-	-	-	-	-	20
-	-	-	-	-	1	-	-	-	-	21
4	-	13	11	2	25	28	-	1	-	22
-	-	139	75	64	-	-	-	-	-	23
-	-	31	20	11	1	2	-	-	-	24

betroffenen Personen

	1	1		-	1	-	2	25
	-	-		-	-	-	-	26
	-	-		-	-	-	-	27
	1	1		-	1	-	2	28

in Stunden

240	39	46	42	4	37	71	79	43	6	29
240	39	46	42	4	26	71	78	43	6	30
-	-	-	-	-	11	-	1	-	-	31

6 Von der Staatsanwaltschaft beim Oberlandesgericht erledigte Ermittlungsverfahren

6.2 Verfahrensdauer

6.2.1 Verfahrensdauer 1999 bis 2005

Verfahrensdauer mehr als ... bis einschließlich ... Monate	Einheit	Deutschland						
		1999 1)	2000 1) 2) 3)	2001 1) 2)	2002 1)	2003 1)	2004	2005

Verfahrensdauer vom Tag des Eingangs bei der Staatsanwaltschaft bis zur Erledigung durch die Staatsanwaltschaft

Erledigte Verfahren insgesamt	Anzahl	163	42	58	32	15	9	5
bis 1	%	77,9	11,9	10,3	28,1	13,3	-	20,0
1 - 2	%	4,3	7,1	19,0	-	-	33,3	20,0
2 - 3	%	3,1	4,8	1,7	9,4	-	-	-
3 - 6	%	3,1	33,3	43,1	15,6	13,3	22,2	20,0
6 - 12	%	2,5	26,2	15,5	6,3	20,0	33,3	20,0
12 - 18	%	4,3	2,4	5,2	9,4	26,7	-	20,0
18 - 24	%	1,2	2,4	1,7	18,8	-	-	-
24 - 36	%	1,2	-	-	6,3	-	-	-
mehr als 36 Monate	%	2,5	11,9	3,4	6,3	26,7	11,1	-
Durchschnittliche Verfahrensdauer (arithm. Mittel)	Monate	3,2	10,0	6,3	11,5	17,7	.	6,3
dar. erledigt durch Anklage	Anzahl	1	1	36	7	3	1	-
bis 3	%	-	-	41,7	28,6	-	-	-
3 - 6	%	-	100,0	55,6	28,6	33,3	-	-
6 - 12	%	-	-	2,8	14,3	-	-	-
12 - 18	%	-	-	-	-	33,3	-	-
18 - 24	%	-	-	-	14,3	-	-	-
24 - 36	%	-	-	-	14,3	-	-	-
mehr als 36 Monate	%	-	-	-	-	33,3	-	-
Durchschnittliche Verfahrensdauer (arithm. Mittel)	Monate	-	4,5	3,2	10,0	20,5	.	-

Verfahrensdauer vom Tag der Einleitung bis zur Erledigung durch die Staatsanwaltschaft

Erledigte Verfahren insgesamt	Anzahl	163	42	58	32	15	9	5
bis 3	%	82,8	7,2	3,4	12,5	6,7	33,3	40,0
3 - 6	%	3,7	7,1	1,7	6,3	6,7	11,1	20,0
6 - 12	%	2,5	11,9	5,2	9,4	20,0	33,3	20,0
12 - 18	%	3,7	16,7	3,4	18,8	6,7	11,1	-
18 - 24	%	1,2	7,1	8,6	9,4	13,3	-	20,0
24 - 36	%	2,5	9,5	67,2	9,4	-	-	-
mehr als 36 Monate	%	3,7	40,5	10,3	34,4	46,7	11,1	-
Durchschnittliche Verfahrensdauer (arithm. Mittel)	Monate	7,6
dar. erledigt durch Anklage	Anzahl	1	16	36	7	3	1	-
bis 3	%	-	-	-	-	-	-	-
3 - 6	%	-	-	-	-	-	-	-
6 - 12	%	-	6,3	2,8	28,6	-	-	-
12 - 18	%	-	25,0	-	28,6	-	-	-
18 - 24	%	-	6,3	2,8	14,3	-	-	-
24 - 36	%	-	-	91,7	-	-	-	-
mehr als 36 Monate	%	-	62,5	2,8	28,6	100,0	-	-
Durchschnittliche Verfahrensdauer (arithm. Mittel)	Monate	-	-	29,5	21,9	42,0	.	-

Verfahrensdauer vom Tag der Einleitung bis zum Tag des Eingangs bei der Staatsanwaltschaft

Erledigte Verfahren insgesamt	Anzahl	163	42	58	32	15	9	5
bis 1	%	95,1	31,0	8,6	31,3	46,7	66,7	80,0
1 - 2	%	1,2	7,1	-	-	-	11,1	-
2 - 3	%	-	-	3,4	-	6,7	-	-
3 - 6	%	-	7,1	-	-	6,7	11,1	-
mehr als 6 Monate	%	3,7	54,8	87,9	68,8	40,0	11,1	20,0
Durchschnittliche Verfahrensdauer (arithm. Mittel)	Monate	1,4

1) Für Schleswig-Holstein Ergebnisse aus 1997.

2) Ohne Sachsen.

3) Ohne Hamburg.

6 Von der Staatsanwaltschaft beim Oberlandes

6.2 Verfahrens

6.2.2 Verfahrensdauer 2005 bei den

6.2.2.1

Lfd. Nr.	Verfahrensdauer mehr als ... bis einschließlich ... Monate	Deutsch- land	Früheres Bundesgebiet einschl. Gesamt-Berlin	Neue Länder	Staatsanwaltschaft				
					Stuttgart	München	Berlin 1)	Branden- burg	Hamburg
Verfahrensdauer vom Tag des Eingangs bei der									
1	Erledigte Verfahren insgesamt	5	2	3	-	-	1	1	-
2	bis 1	1	-	1	-	-	-	-	-
3	1 - 2	1	1	-	-	-	-	-	-
4	2 - 3	-	-	-	-	-	-	-	-
5	3 - 6	1	-	1	-	-	-	1	-
6	6 - 12	1	1	-	-	-	1	-	-
7	12 - 18	1	-	1	-	-	-	-	-
8	18 - 24	-	-	-	-	-	-	-	-
9	24 - 36	-	-	-	-	-	-	-	-
10	mehr als 36 Monate	-	-	-	-	-	-	-	-
11	Durchschnittliche Verfahrensdauer (arithm. Mittel)	6,3	5,3	6,9	-	-	9,2	3,5	-
12	dar. erledigt durch Anklage	-	-	-	-	-	-	-	-
13	Durchschnittliche Verfahrensdauer (arithm. Mittel)	-	-	-	-	-	-	-	-
Verfahrensdauer vom Tag der Einleitung bis zur									
14	Erledigte Verfahren insgesamt	5	2	3	-	-	1	1	-
15	bis 1	1	-	1	-	-	-	-	-
16	1 - 2	1	1	-	-	-	-	-	-
17	2 - 3	-	-	-	-	-	-	-	-
18	3 - 6	1	-	1	-	-	-	1	-
19	6 - 12	1	1	-	-	-	1	-	-
20	12 - 18	-	-	-	-	-	-	-	-
21	18 - 24	1	-	1	-	-	-	-	-
22	24 - 36	-	-	-	-	-	-	-	-
23	mehr als 36 Monate	-	-	-	-	-	-	-	-
24	Durchschnittliche Verfahrensdauer (arithm. Mittel)	7,6	5,5	9,1	-	-	9,5	3,5	-
25	dar. erledigt durch Anklage	-	-	-	-	-	-	-	-
26	Durchschnittliche Verfahrensdauer (arithm. Mittel)	-	-	-	-	-	-	-	-
Verfahrensdauer vom Tag der Einleitung bis zum									
27	Erledigte Verfahren insgesamt	5	2	3	-	-	1	1	-
28	bis 1	4	2	2	-	-	1	1	-
29	1 - 2	-	-	-	-	-	-	-	-
30	2 - 3	-	-	-	-	-	-	-	-
31	3 - 6	-	-	-	-	-	-	-	-
32	6 - 12	1	-	1	-	-	-	-	-
33	12 - 18	-	-	-	-	-	-	-	-
34	18 - 24	-	-	-	-	-	-	-	-
35	24 - 36	-	-	-	-	-	-	-	-
36	mehr als 36 Monate	-	-	-	-	-	-	-	-
37	Durchschnittliche Verfahrensdauer (arithm. Mittel)	1,4	0,2	2,3	-	-	0,3	0,1	-
38	dar. erledigt durch Anklage	-	-	-	-	-	-	-	-
39	Durchschnittliche Verfahrensdauer (arithm. Mittel)	-	-	-	-	-	-	-	-

1) Kammergericht.

gericht erledigte Ermittlungsverfahren

dauer

einzelnen Oberlandesgerichten

Anzahl

beim Oberlandesgericht									Lfd. Nr.
Frankfurt	Rostock	Celle	Düssel- dorf	Koblenz	Dresden	Naumburg	Schleswig	Jena	
Staatsanwaltschaft bis zur Erledigung durch die Staatsanwaltschaft									
-	-	-	-	1	-	1	-	1	1
-	-	-	-	-	-	1	-	-	2
-	-	-	-	1	-	-	-	-	3
-	-	-	-	-	-	-	-	-	4
-	-	-	-	-	-	-	-	-	5
-	-	-	-	-	-	-	-	-	6
-	-	-	-	-	-	-	-	1	7
-	-	-	-	-	-	-	-	-	8
-	-	-	-	-	-	-	-	-	9
-	-	-	-	-	-	-	-	-	10
-	-	-	-	1,4	-	0,2	-	17,0	11
-	-	-	-	-	-	-	-	-	12
-	-	-	-	-	-	-	-	-	13
Erledigung durch die Staatsanwaltschaft									
-	-	-	-	1	-	1	-	1	14
-	-	-	-	-	-	1	-	-	15
-	-	-	-	1	-	-	-	-	16
-	-	-	-	-	-	-	-	-	17
-	-	-	-	-	-	-	-	-	18
-	-	-	-	-	-	-	-	-	19
-	-	-	-	-	-	-	-	-	20
-	-	-	-	-	-	-	-	1	21
-	-	-	-	-	-	-	-	-	22
-	-	-	-	-	-	-	-	-	23
-	-	-	-	1,4	-	0,6	-	23,1	24
-	-	-	-	-	-	-	-	-	25
-	-	-	-	-	-	-	-	-	26
Tag des Eingangs bei der Staatsanwaltschaft									
-	-	-	-	1	-	1	-	1	27
-	-	-	-	1	-	1	-	-	28
-	-	-	-	-	-	-	-	-	29
-	-	-	-	-	-	-	-	-	30
-	-	-	-	-	-	-	-	-	31
-	-	-	-	-	-	-	-	1	32
-	-	-	-	-	-	-	-	-	33
-	-	-	-	-	-	-	-	-	34
-	-	-	-	-	-	-	-	-	35
-	-	-	-	-	-	-	-	-	36
-	-	-	-	0,1	-	0,5	-	6,2	37
-	-	-	-	-	-	-	-	-	38
-	-	-	-	-	-	-	-	-	39

6 Von der Staatsanwaltschaft beim Oberlandes

6.2 Verfahrens

6.2.2 Verfahrensdauer 2005 bei den

6.2.2.2

Lfd. Nr.	Verfahrensdauer mehr als ... bis einschließlich ... Monate	Deutsch- land	Früheres Bundesgebiet einschl. Gesamt-Berlin	Neue Länder	Staatsanwaltschaft				
					Stuttgart	München	Berlin 1)	Branden- burg	Hamburg
Verfahrensdauer vom Tag des Eingangs bei der									
1	Erledigte Verfahren insgesamt	100	100	100	-	-	100	100	-
2	bis 1	20,0	-	33,3	-	-	-	-	-
3	1 - 2	20,0	50,0	-	-	-	-	-	-
4	2 - 3	-	-	-	-	-	-	-	-
5	3 - 6	20,0	-	33,3	-	-	-	100,0	-
6	6 - 12	20,0	50,0	-	-	-	100,0	-	-
7	12 - 18	20,0	-	33,3	-	-	-	-	-
8	18 - 24	-	-	-	-	-	-	-	-
9	24 - 36	-	-	-	-	-	-	-	-
10	mehr als 36 Monate	-	-	-	-	-	-	-	-
11	Durchschnittliche Verfahrensdauer (arithm. Mittel)	6,3	5,3	6,9	-	-	9,2	3,5	-
12	dar. erledigt durch Anklage.....	-	-	-	-	-	-	-	-
13	Durchschnittliche Verfahrensdauer (arithm. Mittel)	-	-	-	-	-	-	-	-
Verfahrensdauer vom Tag der Einleitung bis zur									
14	Erledigte Verfahren insgesamt	100	100	100	-	-	100	100	-
15	bis 1	20,0	-	33,3	-	-	-	-	-
16	1 - 2	20,0	50,0	-	-	-	-	-	-
17	2 - 3	-	-	-	-	-	-	-	-
18	3 - 6	20,0	-	33,3	-	-	-	100,0	-
19	6 - 12	20,0	50,0	-	-	-	100,0	-	-
20	12 - 18	-	-	-	-	-	-	-	-
21	18 - 24	20,0	-	33,3	-	-	-	-	-
22	24 - 36	-	-	-	-	-	-	-	-
23	mehr als 36 Monate	-	-	-	-	-	-	-	-
24	Durchschnittliche Verfahrensdauer (arithm. Mittel)	7,6	5,5	9,1	-	-	9,5	3,5	-
25	dar. erledigt durch Anklage.....	-	-	-	-	-	-	-	-
26	Durchschnittliche Verfahrensdauer (arithm. Mittel)	-	-	-	-	-	-	-	-
Verfahrensdauer vom Tag der Einleitung bis zum									
27	Erledigte Verfahren insgesamt	100	100	100	-	-	100	100	-
28	bis 1	80,0	100,0	66,7	-	-	100,0	100,0	-
29	1 - 2	-	-	-	-	-	-	-	-
30	2 - 3	-	-	-	-	-	-	-	-
31	3 - 6	-	-	-	-	-	-	-	-
32	6 - 12	20,0	-	33,3	-	-	-	-	-
33	12 - 18	-	-	-	-	-	-	-	-
34	18 - 24	-	-	-	-	-	-	-	-
35	24 - 36	-	-	-	-	-	-	-	-
36	mehr als 36 Monate	-	-	-	-	-	-	-	-
37	Durchschnittliche Verfahrensdauer (arithm. Mittel)	1,4	0,2	2,3	-	-	0,3	0,1	-
38	dar. erledigt durch Anklage	-	-	-	-	-	-	-	-
39	Durchschnittliche Verfahrensdauer (arithm. Mittel)	-	-	-	-	-	-	-	-

1) Kammergericht.

gericht erledigte Ermittlungsverfahren

dauer

einzelnen Oberlandesgerichten

Prozent

beim Oberlandesgericht									Lfd. Nr.
Frankfurt	Rostock	Celle	Düssel- dorf	Koblenz	Dresden	Naumburg	Schleswig	Jena	
Staatsanwaltschaft bis zur Erledigung durch die Staatsanwaltschaft									
-	-	-	-	100	-	100	-	100	1
-	-	-	-	-	-	100,0	-	-	2
-	-	-	-	100,0	-	-	-	-	3
-	-	-	-	-	-	-	-	-	4
-	-	-	-	-	-	-	-	-	5
-	-	-	-	-	-	-	-	-	6
-	-	-	-	-	-	-	-	100,0	7
-	-	-	-	-	-	-	-	-	8
-	-	-	-	-	-	-	-	-	9
-	-	-	-	-	-	-	-	-	10
-	-	-	-	1,4	-	0,2	-	17,0	11
-	-	-	-	-	-	-	-	-	12
-	-	-	-	-	-	-	-	-	13
Erledigung durch die Staatsanwaltschaft									
-	-	-	-	100	-	100	-	100	14
-	-	-	-	-	-	100,0	-	-	15
-	-	-	-	100,0	-	-	-	-	16
-	-	-	-	-	-	-	-	-	17
-	-	-	-	-	-	-	-	-	18
-	-	-	-	-	-	-	-	-	19
-	-	-	-	-	-	-	-	-	20
-	-	-	-	-	-	-	-	100,0	21
-	-	-	-	-	-	-	-	-	22
-	-	-	-	-	-	-	-	-	23
-	-	-	-	1,4	-	0,6	-	23,1	24
-	-	-	-	-	-	-	-	-	25
-	-	-	-	-	-	-	-	-	26
Tag des Eingangs bei der Staatsanwaltschaft									
-	-	-	-	100	-	100	-	100	27
-	-	-	-	100,0	-	100,0	-	-	28
-	-	-	-	-	-	-	-	-	29
-	-	-	-	-	-	-	-	-	30
-	-	-	-	-	-	-	-	-	31
-	-	-	-	-	-	-	-	100,0	32
-	-	-	-	-	-	-	-	-	33
-	-	-	-	-	-	-	-	-	34
-	-	-	-	-	-	-	-	-	35
-	-	-	-	-	-	-	-	-	36
-	-	-	-	0,1	-	0,5	-	6,2	37
-	-	-	-	-	-	-	-	-	38
-	-	-	-	-	-	-	-	-	39

Katalog der Sachgebiete

Sachgebiet

Staatsschutzsachen, politische Strafsachen, Vergehen nach § 131 StGB (bei allen Staatsanwaltschaften); sonstige Verfahren bei der Staatsanwaltschaft bei dem Oberlandesgericht/ Bayer. Obersten Landesgericht (Generalstaatsanwaltschaft) und dem Oberlandesgericht/ Bayer. Obersten Landesgericht

- 10 Staatsschutzsachen
- 11 Politische Strafsachen
- 12 Vergehen nach § 131 StGB
- 13 Sonstige Ermittlungsverfahren bei der Staatsanwaltschaft bei dem Oberlandesgericht/ Bayer. Obersten Landesgericht (Generalstaatsanwaltschaft) und die daraus hervorgehenden gerichtlichen Verfahren (auch soweit der Generalbundesanwalt beim Bundesgerichtshof die Ermittlungen geführt hat)

Straftaten gegen die sexuelle Selbstbestimmung

- 15 Straftaten gegen die sexuelle Selbstbestimmung (soweit nicht Sachgebiet 20)
- 16 Verbreitung pornografischer Schriften (§§ 184 bis 184c StGB)

Straftaten gegen das Leben und gegen die körperliche Unversehrtheit

- 20 Kapitalverbrechen im Sinne von § 74 Abs. 2 GVG
- 21 Vorsätzliche Körperverletzungen (soweit nicht Sachgebiete 20 oder 90)

Eigentums- und Vermögensdelikte

- 25 Diebstahl und Unterschlagung (soweit nicht Sachgebiete 30, 31 oder 51)
- 26 Betrug und Untreue (soweit nicht Sachgebiete 30, 31, 40, 41 oder 51)

Serien-, Banden- und Gewaltkriminalität

- 30 Straftaten der Serien-, Banden- sowie Gewaltkriminalität mit mehreren Tätern, für die das Gesetz Freiheitsstrafen von nicht unter einem Jahr vorsieht (soweit nicht Sachgebiete 55, 56 oder 61)
- 31 Sonstige Straftaten der Serien-, Banden- sowie Gewaltkriminalität mit mehreren Tätern (soweit nicht Sachgebiete 55, 56 oder 61)

Verkehrsstraftaten

- 35 Verkehrsstraftaten mit fahrlässiger Tötung sowie gemeingefährliche Straftaten nach den §§ 315 bis 315d, ausgenommen Vergehen nach § 315c Abs. 1a StGB
- 36 Sonstige Verkehrsstraftaten

Wirtschafts- und Steuerstrafsachen, Geldwäschedelikte

- 40 Wirtschaftsstrafsachen im Sinne des § 74c GVG mit Ausnahme der Verfahren, in denen allein Anklage zum Strafrichter oder ein Strafbefehlsantrag, falls bei diesem nach Einspruch der Strafrichter entscheiden soll, in Betracht kommen; bei Einstellung ist maßgeblich, ob die Sache nach Art und Umfang mindestens zur Zuständigkeit des Schöffengerichts gehört hätte
- 41 Sonstige Wirtschaftsstrafsachen
- 42 Steuerstrafsachen (soweit nicht Sachgebiet 40)
- 43 Geldwäschedelikte nach § 261 StGB

Straftaten gegen die Umwelt

- 45 Umweltschutzstrafsachen

Korruptionsdelikte und Straftaten von Amtsträgern

- 50 Korruptionsdelikte (soweit nicht Sachgebiete 40 oder 41)
- 51 Verfahren gegen Justizbedienstete, Richter, Notare, sonstige Amtsträger und Rechtsanwälte wegen Straftaten, die im Zusammenhang mit ihrer Berufsausübung stehen (ohne Korruptionsdelikte) (soweit nicht Sachgebiete 40 oder 41)

Einschleusung von Ausländern und Straftaten nach dem Aufenthalts-, dem Asylverfahrens- und dem Freizügigkeitsgesetz

- 55 Einschleusung von Ausländern
- 56 Sonstige Straftaten nach dem Aufenthalts-, dem Asylverfahrens- und dem Freizügigkeitsgesetz

Straftaten nach dem Betäubungsmittelgesetz

- 60 Straftaten nach dem Betäubungsmittelgesetz, für die das Gesetz eine Freiheitsstrafe von nicht unter einem Jahr vorsieht
- 61 Sonstige Straftaten nach dem Betäubungsmittelgesetz

Sonstige besondere Straftaten

- 65 Ärztesachen und Straftaten nach dem Heilpraktikergesetz
- 66 Pressestrafsachen

Sonstige Straftaten

- 90 Sonstige, allgemeine Straftaten, für die das Gesetz Freiheitsstrafen von nicht unter einem Jahr vorsieht (Verbrechen im Sinne des § 12 StGB)
- 98 Verfahren gegen Strafunmündige
- 99 Sonstige allgemeine Straftaten

Auszug aus dem Wortlaut der in den Tabellen erwähnten Gesetzestexten

Strafprozessordnung (StPO)

§ 153 Abs. 1. Absehen von Verfolgung wegen Geringfügigkeit.

¹ Hat das Verfahren ein Vergehen zum Gegenstand, so kann die Staatsanwaltschaft mit Zustimmung des für die Eröffnung des Hauptverfahrens zuständigen Gerichts von der Verfolgung absehen, wenn die Schuld des Täters als gering anzusehen wäre und kein öffentliches Interesse an der Verfolgung besteht. ² Der Zustimmung des Gerichts bedarf es nicht bei einem Vergehen, das nicht mit einer im Mindestmaß erhöhten Strafe bedroht ist und bei dem die durch die Tat verursachten Folgen gering sind.

§ 153a. Einstellung des Verfahrens bei Erfüllung von Auflagen und Weisungen.

(1) ¹ Mit Zustimmung des für die Eröffnung des Hauptverfahrens zuständigen Gerichts und des Beschuldigten kann die Staatsanwaltschaft bei einem Vergehen vorläufig von der Erhebung der öffentlichen Klage absehen und zugleich dem Beschuldigten Auflagen und Weisungen erteilen, wenn diese geeignet sind, das öffentliche Interesse an der Strafverfolgung zu beseitigen, und die Schwere der Schuld nicht entgegensteht. ² Als Auflagen oder Weisungen kommen insbesondere in Betracht,

1. zur Wiedergutmachung des durch die Tat verursachten Schadens eine bestimmte Leistung zu erbringen,
2. einen Geldbetrag zugunsten einer gemeinnützigen Einrichtung oder der Staatskasse zu zahlen,
3. sonst gemeinnützige Leistungen zu erbringen,
4. Unterhaltungspflichten in einer bestimmten Höhe nachzukommen,
5. sich ernsthaft zu bemühen, einen Ausgleich mit dem Verletzten zu erreichen (Täter-Opfer-Ausgleich) und dabei seine Tat ganz oder zum überwiegenden Teil wieder gut zu machen oder deren Wiedergutmachung zu erstreben, oder
6. an einem Aufbauseminar nach § 2b Abs. 2 Satz 2 oder § 4 Abs. 8 Satz 4 des Straßenverkehrsgesetzes teilzunehmen.

³ Zur Erfüllung der Auflagen und Weisungen setzt die Staatsanwaltschaft dem Beschuldigten eine Frist, die in den Fällen des Satzes 2 Nr. 1 bis 3, 5 und 6 höchstens sechs Monate, in den Fällen des Satzes 2 Nr. 4 höchstens ein Jahr beträgt.

⁴ Die Staatsanwaltschaft kann Auflagen und Weisungen nachträglich aufheben und die Frist einmal für die Dauer von drei Monaten verlängern; mit Zustimmung des Beschuldigten kann sie auch Auflagen und Weisungen nachträglich auferlegen und ändern. ⁵ Erfüllt der Beschuldigte die Auflagen und Weisungen, so kann die Tat nicht mehr als Vergehen verfolgt werden. ⁶ Erfüllt der Beschuldigte die Auflagen und Weisungen nicht, so werden Leistungen, die er zu ihrer Erfüllung erbracht hat, nicht erstattet. ⁷ § 153 Abs. 1 Satz 2 gilt in den Fällen des Satzes 2 Nr. 1 bis 5 entsprechend.

(2) ¹ Ist die Klage bereits erhoben, so kann das Gericht mit Zustimmung der Staatsanwaltschaft und des Angeschuldigten das Verfahren bis zum Ende der Hauptverhandlung, in der die tatsächlichen Feststellungen letztmals geprüft werden können, vorläufig einstellen und zugleich dem Angeschuldigten die in Absatz 1 Satz 1 und 2 bezeichneten Auflagen und Weisungen erteilen. ² Absatz 1 Satz 3 bis 6 gilt entsprechend. ³ Die Entscheidung nach Satz 1 ergeht durch Beschluss. ⁴ Der Beschluss ist nicht anfechtbar. ⁵ Satz 4 gilt auch für eine Feststellung, dass gemäß Satz 1 erteilte Auflagen und Weisungen erfüllt worden sind.

(3) Während des Laufes der für die Erfüllung der Auflagen und Weisungen gesetzten Frist ruht die Verjährung.

§ 153b. Absehen von Klage; Einstellung.

(1) Liegen die Voraussetzungen vor, unter denen das Gericht von Strafe absehen könnte, so kann die Staatsanwaltschaft mit Zustimmung des Gerichts, das für die Hauptverhandlung zuständig wäre, von der Erhebung der öffentlichen Klage absehen.

(2) Ist die Klage bereits erhoben, so kann das Gericht bis zum Beginn der Hauptverhandlung mit Zustimmung der Staatsanwaltschaft und des Angeschuldigten das Verfahren einstellen.

§ 153c. Nichtverfolgung von Auslandstaten.

(1) ¹ Die Staatsanwaltschaft kann von der Verfolgung von Straftaten absehen,

1. die außerhalb des räumlichen Geltungsbereichs dieses Gesetzes begangen sind oder die ein Teilnehmer an einer außerhalb des räumlichen Geltungsbereichs dieses Gesetzes begangenen Handlung in diesem Bereich begangen hat,

2. die ein Ausländer im Inland auf einem ausländischen Schiff oder Luftfahrzeug begangen hat.
3. wenn in den Fällen der §§ 129 und 129a, jeweils auch in Verbindung mit § 129b Abs. 1, des Strafgesetzbuches die Vereinigung nicht oder nicht überwiegend im Inland besteht und die im Inland begangenen Beteiligungsverhandlungen von untergeordneter Bedeutung sind oder sich auf die bloße Mitgliedschaft beschränken.

² Für Taten, die nach dem Völkerstrafgesetzbuch strafbar sind, gilt § 153 f.

(2) Die Staatsanwaltschaft kann von der Verfolgung einer Tat absehen, wenn wegen der Tat im Ausland schon eine Strafe gegen den Beschuldigten vollstreckt worden ist und die im Inland zu erwartende Strafe nach Anrechnung der ausländischen nicht ins Gewicht fiele oder der Beschuldigte wegen der Tat im Ausland rechtskräftig freigesprochen worden ist.

(3) Die Staatsanwaltschaft kann auch von der Verfolgung von Straftaten absehen, die im räumlichen Geltungsbereich dieses Gesetzes durch eine außerhalb dieses Bereichs ausgeübte Tätigkeit begangen sind, wenn die Durchführung des Verfahrens die Gefahr eines schweren Nachteils für die Bundesrepublik Deutschland herbeiführen würde oder wenn der Verfolgung sonstige überwiegende öffentliche Interessen entgegenstehen.

(4) Ist die Klage bereits erhoben, so kann die Staatsanwaltschaft in den Fällen des Absatzes 1 Nr. 1, 2 und des Absatzes 3 die Klage in jeder Lage des Verfahrens zurücknehmen und das Verfahren einstellen, wenn die Durchführung des Verfahrens die Gefahr eines schweren Nachteils für die Bundesrepublik Deutschland herbeiführen würde oder wenn der Verfolgung sonstige überwiegende öffentliche Interessen entgegenstehen.

(5) Hat das Verfahren Straftaten der in § 74a Abs. 1 Nr. 2 bis 6 und § 120 Abs. 1 Nr. 2 bis 7 des Gerichtsverfassungsgesetzes bezeichneten Art zum Gegenstand, so stehen diese Befugnisse dem Generalbundesanwalt zu.

§ 154 Abs. 1. Unwesentliche Nebenstraftaten.

Die Staatsanwaltschaft kann von der Verfolgung einer Tat absehen,

1. wenn die Strafe oder die Maßregel der Besserung und Sicherung, zu der die Verfolgung führen kann, neben einer Strafe oder Maßregel der Besserung und Sicherung, die gegen den Be-

schuldigten wegen einer anderen Tat rechtskräftig verhängt worden ist oder die er wegen einer anderen Tat zu erwarten hat, nicht beträchtlich ins Gewicht fällt oder

2. darüber hinaus, wenn ein Urteil wegen dieser Tat in angemessener Frist nicht zu erwarten ist und wenn eine Strafe oder Maßregel der Besserung und Sicherung, die gegen den Beschuldigten rechtskräftig verhängt worden ist oder die er wegen einer anderen Tat zu erwarten hat, zur Einwirkung auf den Täter und zur Verteidigung der Rechtsordnung ausreichend erscheint.

§ 154b. Auslieferung und Landesverweisung.

(1) Von der Erhebung der öffentlichen Klage kann abgesehen werden, wenn der Beschuldigte wegen der Tat einer ausländischen Regierung ausgeliefert wird.

(2) Dasselbe gilt, wenn er wegen einer anderen Tat einer ausländischen Regierung ausgeliefert wird und die Strafe oder die Maßregel der Besserung und Sicherung, zu der die inländische Verfolgung führen kann, neben der Strafe oder der Maßregel der Besserung und Sicherung, die gegen ihn im Ausland rechtskräftig verhängt worden ist oder die er im Ausland zu erwarten hat, nicht ins Gewicht fällt.

(3) Von der Erhebung der öffentlichen Klage kann auch abgesehen werden, wenn der Beschuldigte aus dem Geltungsbereich dieses Bundesgesetzes ausgewiesen wird.

...

§ 154c. Opfer einer Nötigung oder Erpressung.

(1) Ist eine Nötigung oder Erpressung (§§ 240, 253 des Strafgesetzbuches) durch die Drohung begangen worden, eine Straftat zu offenbaren, so kann die Staatsanwaltschaft von der Verfolgung der Tat, deren Offenbarung angedroht worden ist, absehen, wenn nicht wegen der Schwere der Tat eine Sühne unerlässlich ist.

(2) Zeigt das Opfer einer Nötigung oder Erpressung (§§ 240, 253 des Strafgesetzbuches) diese an (§ 158) und wird hierdurch bedingt ein vom Opfer begangenes Vergehen bekannt, so kann die Staatsanwaltschaft von der Verfolgung des Vergehens absehen, wenn nicht wegen der Schwere der Tat eine Sühne unerlässlich ist.

§ 154d. Entscheidung einer zivil- oder verwaltungsrechtlichen Vorfrage.

¹ Hängt die Erhebung der öffentlichen Klage wegen eines Vergehens von der Beurteilung einer Frage ab, die nach bürgerlichem Recht oder nach Verwal-

tungsrecht zu beurteilen ist, so kann die Staatsanwaltschaft zur Austragung der Frage im bürgerlichen Streitverfahren oder im Verwaltungsstreitverfahren eine Frist bestimmen.² Hiervon ist der Anzeigende zu benachrichtigen.³ Nach fruchtlosem Ablauf der Frist kann die Staatsanwaltschaft das Verfahren einstellen.

§ 154e. Straf- oder Disziplinarverfahren wegen falscher Verdächtigung oder Beleidigung.

(1) Von der Erhebung der öffentlichen Klage wegen einer falschen Verdächtigung oder Beleidigung (§§ 164, 185 bis 188 des Strafgesetzbuches) soll abgesehen werden, solange wegen der angezeigten oder behaupteten Handlung ein Straf- oder Disziplinarverfahren anhängig ist.

(2) Ist die öffentliche Klage oder eine Privatklage bereits erhoben, so stellt das Gericht das Verfahren bis zum Abschluss des Straf- oder Disziplinarverfahrens wegen der angezeigten oder behaupteten Handlung ein.

(3) Bis zum Abschluss des Straf- oder Disziplinarverfahrens wegen der angezeigten oder behaupteten Handlung ruht die Verjährung der Verfolgung der falschen Verdächtigung oder Beleidigung.

§ 170. Erhebung der öffentlichen Klage; Einstellung des Verfahrens.

(1) Bieten die Ermittlungen genügenden Anlass zur Erhebung der öffentlichen Klage, so erhebt die Staatsanwaltschaft sie durch Einreichung einer Anklageschrift bei dem zuständigen Gericht.

(2) ¹Andernfalls stellt die Staatsanwaltschaft das Verfahren ein. ² Hiervon setzt sie den Beschuldigten in Kenntnis, wenn er als solcher vernommen worden ist oder ein Haftbefehl gegen ihn erlassen war; dasselbe gilt, wenn er um einen Bescheid gebeten hat oder wenn ein besonderes Interesse an der Bekanntgabe ersichtlich ist.

§ 417. Voraussetzungen des Antrags.

Im Verfahren vor dem Strafrichter und dem Schöffengericht stellt die Staatsanwaltschaft schriftlich

oder mündlich den Antrag auf Entscheidung im beschleunigten Verfahren, wenn die Sache auf Grund des einfachen Sachverhalts oder der klaren Beweislage zur sofortigen Verhandlung geeignet ist.

Gesetz über den Verkehr mit Betäubungsmitteln (BtMG)

§ 29 Abs. 5. Absehen von Klage.

Das Gericht kann von einer Bestrafung nach den Absätzen 1, 2 und 4 absehen, wenn der Täter die Betäubungsmittel lediglich zum Eigenverbrauch in geringer Menge anbaut, herstellt, einführt, ausführt, durchführt, erwirbt, sich in sonstiger Weise verschafft oder besitzt.

§ 31a Abs. 1. Absehen von der Verfolgung.

¹ Hat das Verfahren ein Vergehen nach § 29 Abs. 1, 2 oder 4 zum Gegenstand, so kann die Staatsanwaltschaft von der Verfolgung absehen, wenn die Schuld des Täters als gering anzusehen wäre, kein öffentliches Interesse an der Strafverfolgung und der Täter die Betäubungsmittel lediglich zum Eigenverbrauch in geringer Menge anbaut, herstellt, einführt, ausführt, durchführt, erwirbt, sich in sonstiger Weise verschafft oder besitzt. ² Von der Verfolgung soll abgesehen werden, wenn der Täter in einem Drogenkonsumraum Betäubungsmittel lediglich zum Eigenverbrauch, der nach § 10a geduldet werden kann, in geringer Menge besitzt, ohne zugleich im Besitz einer schriftlichen Erlaubnis für den Erwerb zu sein.

§ 37 Abs. 1. Absehen von der Erhebung der öffentlichen Klage.

¹ Steht ein Beschuldigter in Verdacht, eine Straftat auf Grund einer Betäubungsmittelabhängigkeit begangen zu haben, und ist keine höhere Strafe als eine Freiheitsstrafe bis zu zwei Jahren zu erwarten, so kann die Staatsanwaltschaft mit Zustimmung des für die Eröffnung des Hauptverfahrens zuständigen Gerichts vorläufig von der Erhebung der öffentlichen Klage absehen, wenn der Beschuldigte nachweist, dass er sich wegen seiner Abhängigkeit der in § 35 Abs. 1 bezeichneten Behandlung unterzieht, und seine Resozialisierung zu erwarten ist. ² Die Staatsanwaltschaft setzt Zeitpunkte fest, zu denen der Beschuldigte die Fortdauer der Behandlung nachzuweisen hat. ³ Das Verfahren wird fortgesetzt, wenn

1. die Behandlung nicht bis zu ihrem vorgesehenen Abschluss fortgeführt wird,
2. der Beschuldigte den nach Satz 2 geforderten Nachweis nicht führt,
3. der Beschuldigte eine Straftat begeht und dadurch zeigt, dass die Erwartung, die dem Absehen von der Erhebung der öffentlichen Klage zugrunde lag, sich nicht erfüllt hat, oder

4. auf Grund neuer Tatsachen oder Beweismittel eine Freiheitsstrafe von mehr als zwei Jahren zu erwarten ist.

⁴ In den Fällen des Satzes 3 Nr. 1, 2 kann von der Fortsetzung des Verfahrens abgesehen werden, wenn der Beschuldigte nachträglich nachweist, dass er sich weiter in Behandlung befindet. ⁵ Die Tat kann nicht mehr verfolgt werden, wenn das Verfahren nicht innerhalb von zwei Jahren fortgesetzt wird.

§ 38 Abs. 2. Jugendliche und Heranwachsende.

§ 37 gilt sinngemäß auch für Jugendliche und Heranwachsende.

Jugendgerichtsgesetz (JGG)

§ 45. Absehen von der Verfolgung.

(1) Der Staatsanwalt kann ohne Zustimmung des Richters von der Verfolgung absehen, wenn die Voraussetzungen des § 153 der Strafprozessordnung vorliegen.

(2) ¹ Der Staatsanwalt sieht von der Verfolgung ab, wenn eine erzieherische Maßnahme bereits durchgeführt oder eingeleitet ist und er weder eine Beteiligung des Richters nach Absatz 3 noch die Erhebung der Anklage für erforderlich hält. ² Einer erzieherischen Maßnahme steht das Bemühen des Jugendlichen gleich, einen Ausgleich mit dem Verletzten zu erreichen.

(3) ¹ Der Staatsanwalt regt die Erteilung einer Ermahnung, von Weisungen nach § 10 Abs. 1 Satz 3 Nr. 4, 7 und 9 oder von Auflagen durch den Jugendrichter an, wenn der Beschuldigte geständig ist und der Staatsanwalt die Anordnung einer solchen richterlichen Maßnahme für erforderlich, die Erhebung der Anklage aber nicht für geboten hält. ² Entspricht der Jugendrichter der Anregung, so sieht der Staatsanwalt von der Verfolgung ab, bei Erteilung von Weisungen oder Auflagen jedoch nur, nachdem der Jugendliche ihnen nachgekommen ist. ³ § 11 Abs. 3 und § 15 Abs. 3 Satz 2 sind nicht anzuwenden. ⁴ § 47 Abs. 3 findet entsprechende Anwendung.

§ 76. Voraussetzungen des vereinfachten Jugendverfahrens.

¹ Der Staatsanwalt kann bei dem Jugendrichter schriftlich oder mündlich beantragen, im vereinfachten Jugendverfahren zu entscheiden, wenn zu erwarten ist, dass der Jugendrichter ausschließlich Weisungen erteilen, die Erziehungsbeistandschaft anordnen, Zuchtmittel verhängen, auf ein Fahrverbot erkennen, die Fahrerlaubnis entziehen und eine Sperre von nicht mehr als zwei Jahren festsetzen

oder den Verfall oder die Einziehung aussprechen wird. ² Der Antrag des Staatsanwalts steht der Anklage gleich.

Gesetz über Ordnungswidrigkeiten (OWiG)

§ 41. Abgabe an die Staatsanwaltschaft.

(1) Die Verwaltungsbehörde gibt die Sache an die Staatsanwaltschaft ab, wenn Anhaltspunkte dafür vorhanden sind, dass die Tat eine Straftat ist.

(2) Sieht die Staatsanwaltschaft davon ab, ein Strafverfahren einzuleiten, so gibt sie die Sache an die Verwaltungsbehörde zurück.

§ 43. Abgabe an die Verwaltungsbehörde.

(1) Stellt die Staatsanwaltschaft in den Fällen des § 40 das Verfahren nur wegen der Straftat ein oder übernimmt sie in den Fällen des § 42 die Verfolgung nicht, sind aber Anhaltspunkte dafür vorhanden, dass die Tat als Ordnungswidrigkeit verfolgt werden kann, so gibt sie die Sache an die Verwaltungsbehörde ab.

(2) Hat die Staatsanwaltschaft die Verfolgung übernommen, so kann sie die Sache an die Verwaltungsbehörde abgeben, solange das Verfahren noch nicht bei Gericht anhängig ist; sie hat die Sache abzugeben, wenn sie das Verfahren nur wegen der zusammenhängenden Straftat einstellt.

§ 79 Abs. 1. Rechtsbeschwerde.

(1) ¹ Gegen das Urteil und den Beschluss nach § 72 ist Rechtsbeschwerde zulässig, wenn

1. gegen den Betroffenen eine Geldbuße von mehr als zweihundertfünfzig Euro festgesetzt worden ist,
2. eine Nebenfolge angeordnet worden ist, es sei denn, dass es sich um eine Nebenfolge vermögensrechtlicher Art handelt, deren Wert im Urteil oder im Beschluss nach § 72 auf nicht mehr als zweihundertfünfzig Euro festgesetzt worden ist,
3. der Betroffene wegen einer Ordnungswidrigkeit freigesprochen oder das Verfahren eingestellt oder von der Verhängung eines Fahrverbotes abgesehen worden ist und wegen der Tat im Bußgeldbescheid oder Strafbefehl eine Geldbuße von mehr als sechshundert Euro festgesetzt, ein Fahrverbot verhängt oder eine solche Geldbuße oder ein Fahrverbot von der Staatsanwaltschaft beantragt worden war,

4. der Einspruch durch Urteil als unzulässig verworfen worden ist oder
5. durch Beschluss nach § 72 entschieden worden ist, obwohl der Beschwerdeführer diesem Verfahren rechtzeitig widersprochen hatte oder ihm in sonstiger Weise das rechtliche Gehör versagt wurde.

² Gegen das Urteil ist die Rechtsbeschwerde ferner zulässig, wenn sie zugelassen wird (§ 80).

§ 80. Zulassung der Rechtsbeschwerde.

(1) Das Beschwerdegericht lässt die Rechtsbeschwerde nach § 79 Abs. 1 Satz 2 auf Antrag zu, wenn es geboten ist,

1. die Nachprüfung des Urteils zur Fortbildung des Rechts oder zur Sicherung einer einheitlichen Rechtsprechung zu ermöglichen, soweit Absatz 2 nichts anderes bestimmt, oder
2. das Urteil wegen Versagung des rechtlichen Gehörs aufzuheben.

(2) Die Rechtsbeschwerde wird wegen der Anwendung von Rechtsnormen über das Verfahren nicht und wegen der Anwendung von anderen Rechtsnormen nur zur Fortbildung des Rechts zugelassen, wenn

1. gegen den Betroffenen eine Geldbuße von nicht mehr als einhundert Euro festgesetzt oder eine Nebenfolge vermögensrechtlicher Art angeordnet worden ist, deren Wert im Urteil auf nicht mehr als einhundert Euro festgesetzt worden ist, oder
2. der Betroffene wegen einer Ordnungswidrigkeit freigesprochen oder das Verfahren eingestellt worden ist und wegen der Tat im Bußgeldbescheid oder im Strafbefehl eine Geldbuße von nicht mehr als einhundertfünfzig Euro festgesetzt oder eine solche Geldbuße von der Staatsanwaltschaft beantragt worden war.

(3) ¹ Für den Zulassungsantrag gelten die Vorschriften über die Einlegung der Rechtsbeschwerde entsprechend. ² Der Antrag gilt als vorsorglich eingelegte Rechtsbeschwerde. ³ Die Vorschriften über die Anbringung der Beschwerdeanträge und deren Begründung (§§ 344, 345 der Strafprozessordnung) sind zu beachten. ⁴ Bei der Begründung der Beschwerdeanträge soll der Antragsteller zugleich angeben, aus welchen Gründen die in Absatz 1 bezeichneten Voraussetzungen vorliegen. ⁵ § 35a der Strafprozessordnung gilt entsprechend.

(4) ¹ Das Beschwerdegericht entscheidet über den Antrag durch Beschluss. ² Die §§ 346 bis 348 der Strafprozessordnung gelten entsprechend. ³ Der Beschluss, durch den der Antrag verworfen wird, bedarf keiner Begründung. ⁴ Wird der Antrag verworfen, so gilt die Rechtsbeschwerde als zurückgenommen.

(5) Stellt sich vor der Entscheidung über den Zulassungsantrag heraus, dass ein Verfahrenshindernis besteht, so stellt das Beschwerdegericht das Verfahren nur dann ein, wenn das Verfahrenshindernis nach Erlass des Urteils eingetreten ist.

Gerichtsverfassungsgesetz (GVG)

§ 145. Befugnisse der ersten Beamten.

(1) Die ersten Beamten der Staatsanwaltschaft bei den Oberlandesgerichten und den Landgerichten sind befugt, bei allen Gerichten ihres Bezirks die Amtsverrichtungen der Staatsanwaltschaft selbst zu übernehmen oder mit ihrer Wahrnehmung einen anderen als den zunächst zuständigen Beamten zu beauftragen.

(2) Amtsanwälte können das Amt der Staatsanwaltschaft nur bei den Amtsgerichten versehen.

Einführungsgesetz zum Gerichtsverfassungsgesetz (EGGVG)

§ 24 Abs. 2. Zulässigkeit des Antrages.

Soweit Maßnahmen der Justiz- oder Vollzugsbehörden der Beschwerde oder einem anderen förmlichen Rechtsbehelf im Verwaltungsverfahren unterliegen, kann der Antrag auf gerichtliche Entscheidung erst nach vorausgegangenem Beschwerdeverfahren gestellt werden.

Strafgesetzbuch (StGB)

§ 20. Schuldunfähigkeit wegen seelischer Störungen.

Ohne Schuld handelt, wer bei Begehung der Tat wegen einer krankhaften seelischen Störung, wegen einer tiefgreifenden Bewusstseinsstörung oder wegen Schwachsinns oder einer schweren anderen seelischen Abartigkeit unfähig ist, das Unrecht der Tat einzusehen oder nach dieser Einsicht zu handeln.