

Rechtspflege

Staatsanwaltschaften



2003

Erscheinungsfolge: jährlich
Erschienen im November 2004

Fachliche Informationen zu diesem Produkt können Sie direkt beim Statistischen Bundesamt erfragen:
Gruppe VI E, Telefon: 0611 / 75 41 14, Fax: 0611 / 75 39 77 oder E-Mail:
rechtspflegestatistik@destatis.de

© Statistisches Bundesamt, Wiesbaden 2004

Für nichtgewerbliche Zwecke sind Vervielfältigung und unentgeltliche Verbreitung, auch auszugsweise, mit Quellenangabe gestattet. Die Verbreitung, auch auszugsweise, über elektronische Systeme/Datenträger bedarf der vorherigen Zustimmung. Alle übrigen Rechte vorbehalten.

Inhalt

	Seite
Vorbemerkung	5
Schaubild	7

Tabellenteil

1 Geschäftsentwicklung bei der Staatsanwaltschaft beim Landgericht und bei der Amtsanwaltschaft	
1.1 1998 bis 2003	9
1.2 Geschäftsentwicklung 2003 nach Oberlandesgerichtsbezirken; Stand der Erledigung und Geschäftsart	10
2 Von der Staatsanwaltschaft beim Landgericht und von der Amtsanwaltschaft erledigte Ermittlungsverfahren	
2.1 Art der Einleitung und Art der Strafsachen	
2.1.1 Einleitungsbehörde, besondere Arten der Einleitung 2003	
2.1.1.1 Anzahl	14
2.1.1.2 Prozent	15
2.1.2 Art der Strafsachen 2003	16
2.2 Art der Erledigung 2003	
2.2.1 Staatsanwälte und Amtsanwälte	
2.2.1.1 Anzahl	20
2.2.1.2 Prozent	24
2.2.2 Staatsanwälte allein	28
2.2.3 Amtsanwälte allein	32
2.3 Verfahrensdauer	
2.3.1 Verfahrensdauer 1998 bis 2003	37
2.3.2 Verfahrensdauer 2003 nach Oberlandesgerichtsbezirken	38
2.4 Zahl der 2003 von Ermittlungsverfahren betroffenen Personen	
2.4.1 Anzahl	42
2.4.2 Prozent	46
4 Tätigkeiten der Staatsanwaltschaft beim Landgericht und der Amtsanwaltschaft 2003 nach der aufgewandten Zeit	50
5 Geschäftsentwicklung bei der Staatsanwaltschaft beim Oberlandesgericht	
5.1 1998 bis 2003	59
5.2 Geschäftsentwicklung 2003 bei den einzelnen Oberlandesgerichten	60
6 Von der Staatsanwaltschaft beim Oberlandesgericht erledigte Ermittlungsverfahren	
6.1 Art der Einleitung, Art der Erledigung und Art der Strafsachen 2003	
6.1.1 Einleitungsbehörde, besondere Arten der Einleitung, Art der Erledigung, Zahl der betroffenen Personen, aufgewandte Zeit	64
6.1.2 Art der Strafsachen	68
6.2 Verfahrensdauer	
6.2.1 Verfahrensdauer 1998 bis 2003	73
6.2.2 Verfahrensdauer 2003 bei den einzelnen Oberlandesgerichten	
6.2.2.1 Anzahl	74
6.2.2.2 Prozent	76

Anhang

1 Von der Staatsanwaltschaft beim Landgericht und von der Amtsanwaltschaft erledigte Ermittlungsverfahren nach Sondersachgebieten	
1.1 Ermittlungsverfahren im Bereich der organisierten Kriminalität 2003 nach ausgewählten Ländern	
1.1.1 Einleitungs- und Erledigungsart	80
1.1.2 Verfahrensdauer	82

1.2	Ermittlungsverfahren in Umweltstrafsachen 2003 nach ausgewählten Ländern	
1.2.1	Einleitungs- und Erledigungsart	84
1.2.2	Verfahrensdauer	86
1.3	Ermittlungsverfahren im Bereich der Straßenverkehrsstrafsachen 2003 nach ausgewählten Ländern	
1.3.1	Einleitungs- und Erledigungsart	88
1.3.2	Verfahrensdauer	90
1.4	Ermittlungsverfahren in besonderen Wirtschaftsstrafsachen 2003 nach ausgewählten Ländern	
1.4.1	Einleitungs- und Erledigungsart	92
1.4.2	Verfahrensdauer	94
1.5	Ermittlungsverfahren in Betäubungsmittelstrafsachen 2003 nach ausgewählten Ländern	
1.5.1	Einleitungs- und Erledigungsart	96
1.5.2	Verfahrensdauer	98
1.6	Ermittlungsverfahren in Strafsachen gegen die sexuelle Selbstbestimmung 2003 nach ausgewählten Ländern	
1.6.1	Einleitungs- und Erledigungsart	100
1.6.2	Verfahrensdauer	102
2	Korrigierte Tabelle 1.2 "Geschäftsentwicklung bei der Staats-/ Amtsanwaltschaft" für das Berichtsjahr 2002	104
3	Auszug aus dem Wortlaut der in den Tabellen erwähnten Gesetzestexten	108

Gebietsstand

Die Angaben für **Deutschland** beziehen sich auf die Bundesrepublik Deutschland nach dem Gebietsstand seit dem 3. Oktober 1990.

Die Angaben für das **frühere Bundesgebiet** beziehen sich auf die Bundesrepublik Deutschland nach dem Gebietsstand bis zum 3. Oktober 1990.

Die Angaben für die **neuen Länder** beziehen sich auf die Länder Brandenburg, Mecklenburg-Vorpommern, Sachsen, Sachsen-Anhalt und Thüringen.

Die Angaben für **Berlin** beziehen sich auf Gesamt-Berlin.

Abkürzungen

Abs.	= Absatz	OJS	= Aktenzeichen für Verfahren der Staatsanwaltschaft beim Oberlandesgericht
BnotO	= Bundesnotarordnung	OLG	= Oberlandesgericht
BRAO	= Bundesrechtsanwaltsordnung	OwiG	= Gesetz über Ordnungswidrigkeiten
BtMG	= Gesetz über den Verkehr mit Betäubungsmitteln	StGB	= Strafgesetzbuch
EGGVG	= Einführungsgesetz zum Gerichtsverfassungsgesetz	StPO	= Strafprozessordnung
i.V.m.	= in Verbindung mit	StrEG	= Gesetz über die Entschädigung für Strafverfolgungsmaßnahmen
JGG	= Jugendgerichtsgesetz	Ws	= Aktenzeichen für Beschwerden bei der Staatsanwaltschaft beim Oberlandesgericht gegen gerichtliche Entscheidungen
Js	= Aktenzeichen für Verfahren der Staatsanwaltschaft beim Landgericht	Zs	= Aktenzeichen für Beschwerden bei der Staatsanwaltschaft beim Oberlandesgericht gegen Staats-/Amtsanwaltschaft
NATO	= Organisation des Nordatlantikvertrages		

Zeichenerklärung

-	=	nichts vorhanden
.	=	Zahlenwert unbekannt
x	=	Tabellenfach gesperrt, weil Aussage nicht sinnvoll
r	=	Berichtigte Zahl

Auf- und Ausgliederung

Die vollständige Aufgliederung einer Summe ist durch das Wort **davon** kenntlich gemacht. Auf das Wort **davon** ist verzichtet worden, wenn aus Aufbau und Wortlaut von Tabellenkopf und Vorspalte unmissverständlich hervorgeht, dass es sich um eine Aufgliederung handelt. Die teilweise Ausgliederung einer Summe ist durch das Wort **darunter** gekennzeichnet. Bei teilweiser Ausgliederung nach verschiedenen nicht summierbaren Merkmalen sind die Worte **und zwar** gebraucht worden.

Vorbemerkung

Mit der vorliegenden Ausgabe der Reihe 2.6 „Staatsanwaltschaften“ innerhalb der Fachserie 10 „Rechtspflege“ des Statistischen Bundesamts werden die Ergebnisse zum Berichtsjahr 2003 aus der seit 1981 durchgeführten Zählkartenerhebung über die staatsanwaltlichen Tätigkeiten nachgewiesen. Die Jahresergebnisse dieser Statistik wurden vom Statistischen Bundesamt zunächst als „Arbeitsunterlage Staatsanwaltschaften“ veröffentlicht; seit 2002 erscheinen sie in ähnlichem Aufbau als Fachserienheft.

Der hiermit vorgelegte Ergebnissenachweis für 2003 erscheint erstmalig ausschließlich in elektronischer Form. Er kann – in Form einer PDF-Datei oder einer XLS-Datei – kostenlos aus dem Statistik-Shop des Statistischen Bundesamts unter <http://www.destatis.de/shop> herunter geladen werden.

Die vorliegende Veröffentlichung enthält bundes- und länderbezogene Tabellen über die Geschäftserledigung der Staats- und Staatsanwaltschaften beim Landgericht sowie beim Oberlandesgericht, wobei die Ergebnisse nach unterschiedlichen Merkmalen, wie beispielsweise der Art der Einleitung sowie Art der Erledigung des Verfahrens oder der Verfahrensdauer, gegliedert sind. Die Übersichten zum Geschäftsanfall, also zum Bestand an anhängigen Verfahren am Jahresanfang und -ende, zur Zahl der Neuzugänge sowie der erledigten Verfahren, werden darüber hinaus im Zeitverlauf dargestellt.

Vollständige Ergebnisse für Deutschland liegen erst seit 1995 vor. Um die Vergleichbarkeit mit den Vorjahren zu gewährleisten, wurden – und werden auch im neuen Fachserienheft – zusätzlich Teilergebnisse für das frühere Bundesgebiet ausgewiesen. Dabei schließen die Zahlen für das frühere Bundesgebiet auch Berlin-Ost ein, da eine Aufteilung der Verfahren in Berlin nicht mehr möglich ist.

Die Erledigung der Ermittlungsverfahren wird einerseits verfahrensbezogen (siehe Tabelle 2.2.1), andererseits personenbezogen für die einzelnen Beschuldigten (siehe Tabelle 2.4) ausgewertet. Während für die verfahrensbezogene Auswertung je Verfahren nur eine – die schwerste – Erledigungsart aufbereitet und ausgewiesen werden, wird in der personenbezogenen Auswertung die Erledigungsart bei Verfahren gegen mehrere Beschuldigte für jeden Einzelnen differenziert erfasst.

Abweichend von der Nummerierung der Einstellungsvoraussetzungen im § 153a StPO, wird der Täter-Opfer-Ausgleich nach Abs. 1 Satz 2 Nr. 5 für die Staatsanwaltschaftsstatistik als „schwerste“ Variante der Einstellungen mit Auflage dargestellt, um auch in der verfahrensbezogenen Analyse der Erledigungsart die Anwendung dieser Weisung in Ermittlungsverfahren möglichst vollständig abzubilden.

Für Schleswig-Holstein enthält das vorliegende Fachserienheft noch ausnahmslos Ergebnisse aus 1997. Wegen Aufbereitungsproblemen liegen für Schleswig-Holstein derzeit keine aktuelleren Ergebnisse vor.

Bei der grundlegenden Überarbeitung der Staatsanwaltschaftsstatistik zum Berichtsjahr 1998 wurde der Erhebungskatalog der Statistik und in der Folge auch die Darstellung der Ergebnisse in der Arbeitsunterlage „Staatsanwaltschaften“ leicht modifiziert. Dies betrifft etwa den Erledigungskatalog der Ermittlungsverfahren oder die Verfahrensdauerklassen, bei denen die Darstellung leicht gegenüber der in den Vorjahren abweicht. Da aus Schleswig-Holstein noch keine Ergebnisse nach dem neuen Erhebungskatalog vorlagen, konnte im vorliegenden Heft für 2003 zu einzelnen Merkmalen kein Bundesergebnis erstellt werden.

Mit dem Berichtsjahr 1998 wurde die Berichterstattung über die Ermittlungen in besonderen Sachgebieten im Rahmen der Staatsanwaltschaftsstatistik erheblich ausgeweitet. Während bereits in der Vergangenheit im Rahmen der Staatsanwaltschaftsstatistik ergänzend zu den Gesamtzahlen die Ermittlungen in besonderen Wirtschaftsstrafsachen nachgewiesen wurden, werden seit 1998 außerdem die Ermittlungen in Betäubungsmittel-, Straßenverkehrs- und Umweltstrafsachen sowie in Strafsachen der sexuellen Selbstbestimmung gesondert erfasst. Zusätzlich wird danach unterschieden, ob es sich um eine Straftat der organisierten Kriminalität handelte.

Dabei sind „Besondere Wirtschaftsstrafsachen“ als solche Ermittlungsverfahren definiert, die Vergehen im Sinne des § 74c Abs. 1 Nrn. 1 bis 3, 5 und 6 Gerichtsverfassungsgesetz oder Vergehen gemäß §§ 266a, 283b Strafgesetzbuch zum Gegenstand haben. Anklagen in dieser Sache lediglich zum Strafrichter oder Strafbefehlsanträge, falls bei diesen nach Antrag der Strafrichter zu entscheiden hat, werden allerdings nicht als „Besondere Wirtschaftsstrafsache“ erfasst. Bei Einstellungen ist maßgeblich, ob die Sache nach Art und Umfang mindestens zur Zuständigkeit des Schöffengerichts gehört hätte.

Als Strafsachen gegen die sexuelle Selbstbestimmung sind diejenigen Ermittlungsverfahren definiert, die Straftaten nach dem 13. Abschnitt des StGB zum Gegenstand haben.

Straßenverkehrsstrafsachen sind neben den typischen Straßenverkehrsdelikten insbesondere Straftaten nach §§ 222, 230, 240, 323a, 323c StGB (Fassung zum Stand 1.1.1998), § 22 StVG, soweit sie im Straßenverkehr begangen wurden.

Die erforderlichen Zusatzinformationen über Sondersachgebiete werden für die Staatsanwaltschaftsstatistik aus den DV-Geschäftsstellenautomationssystemen der Berichtsstellen herausgefiltert; eine alternative Erhebung über Zählkarten ist nicht vorgesehen. In der Konsequenz können damit Länderergebnisse zur Verfahrenserledigung in den Sondersachgebieten (einschließlich der besonderen Wirtschaftsstrafsachen) erst vorgelegt werden, wenn die Geschäftsstellenautomation bei den Staatsanwaltschaften im Land flächendeckend eingeführt ist. Im Berichtsjahr 2003 war dies in den Ländern Bayern, Berlin, Brandenburg, Bremen, Hamburg, Hessen, Niedersachsen, Nordrhein-Westfalen, Rheinland-Pfalz, Saarland, Sachsen, Sachsen-Anhalt und Thüringen der Fall.

Die bisher vorliegenden Ergebnisse der einzelnen Länder zur Verfahrenserledigung in den Sondersachgebieten werden im Anhang dieser Arbeitsunterlage nachgewiesen. Wenn künftig aus allen Ländern Daten vorliegen und ein Bundesergebnis erstellt werden kann, soll die Verfahrenserledigung nach Sondersachgebieten in der Tabellengruppe 3 (hier wurden bis 1997 die Ermittlungsverfahren in besonderen Wirtschaftsstrafsachen abgebildet) dargestellt werden.

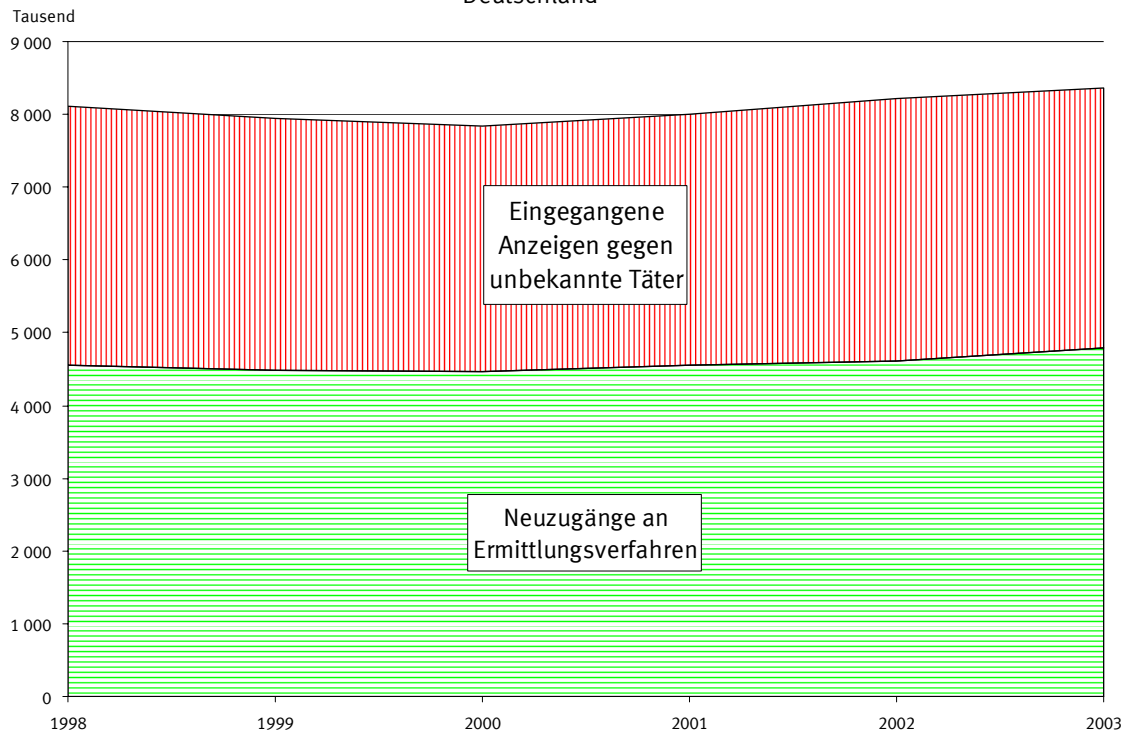
Wie bisher in der „Arbeitsunterlage Staatsanwaltschaften“ sind in diesem Fachserienheft einzelne Tabellen aufgeschlüsselt nach Tätigkeiten der Staatsanwälte einerseits und der Amtsanwälte andererseits (vgl. Tabellen 1.2, 2.1, 2.2, 2.3 und 4). Für Bayern liegen allerdings diese getrennten Nachweisungen nicht vor.

Grundsätzlich stimmen die Zahlen in den Bundestabellen mit den von einigen Statistischen Landesämtern in den ‘Statistischen Berichten’ unter der Kennziffer B VI 2 veröffentlichten Ergebnissen überein. Kleinere Abweichungen könnten bei der Nachweisung der Geschäfte von den Staatsanwaltschaften beim Landgericht lediglich dadurch entstanden sein, dass das Statistische Bundesamt - anders als die Länder - in den Übersichten zur Geschäftsentwicklung Bestandsbereinigungen nicht nachweist. Stattdessen wird die Zahl der anhängigen Verfahren zu Beginn des Berichtsjahres stets der Zahl der anhängigen Verfahren am Ende des Vorjahres gleichgesetzt. Eventuelle Bestandsbereinigungen u.ä. werden bei den Neuzugängen zugezählt bzw. abgezogen.

Bezüglich der Geschäftsentwicklung der Staatsanwaltschaften beim Oberlandesgericht werden allerdings auch in unseren Veröffentlichungen eventuelle Bestandsbereinigungen in den Ländern nachgewiesen; in der Folge kann der Anfangsbestand eines Jahres vom Endbestand eines Vorjahres abweichen. Wegen der kleinen absoluten Zahlen der Ermittlungsverfahren OJs würde aber eine der Geschäftsentwicklung der Staatsanwaltschaften beim Landgericht entsprechende Ausgleichsrechnung im Einzelfall negative Werte bei den Neuzugängen nach sich ziehen.

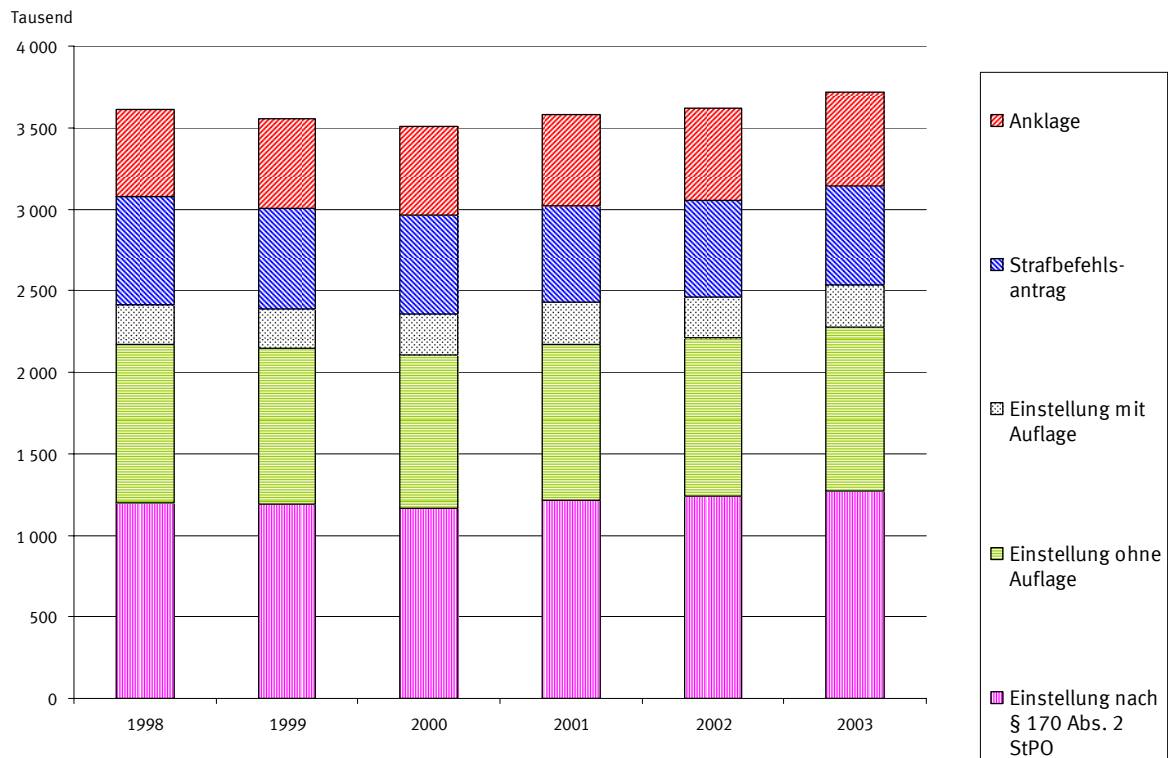
Nachträglich zur Veröffentlichung unserer letztjährigen Fachserie 10, Reihe 2.6, Staatsanwaltschaften 2002 wurden uns aus Hamburg geänderte Ergebnisse zur Geschäftsentwicklung bei der Staats-/ Amtsanwaltschaft gemeldet. Wegen der teils erheblichen Auswirkungen auf das für 2002 veröffentlichte Bundesergebnis wird im Anhang dieses Hefts eine korrigierte Version der Tabelle 1.2 für 2002 veröffentlicht. In der Zeitreihe 1.1 dieser Veröffentlichung sind die geänderten Ergebnisse zum Berichtsjahr 2002 berücksichtigt.

Geschäftsanfall der Staatsanwaltschaften beim Landgericht ¹⁾ Deutschland



1) Einschl. Amtsanwaltschaften; für Schleswig-Holstein Ergebnisse aus 1997.

Durch Anklage, Strafbefehlsantrag oder Einstellung erledigte Ermittlungsverfahren ¹⁾ Deutschland



1) Staatsanwaltschaften beim Landgericht einschl. Amtsanwaltschaften;
für Schleswig-Holstein Ergebnisse aus 1997.

1 Geschäftsentwicklung bei der Staatsanwaltschaft beim Landgericht und bei der Amtsanwaltschaft

1.1 1998 bis 2003

Stand der Erledigung Geschäftsart	Deutschland					
	1998 1)	1999 2)	2000 2)	2001 2)	2002 2)	2003 2) 3)

Geschäftsentwicklung der Ermittlungsverfahren

Anhängige Verfahren zu Jahresbeginn	679 972	652 167	642 250	652 065	643 966	649 604
Neuzugänge 4)	4 556 786	4 487 002	4 458 202	4 548 939	4 605 291	4 794 452
Abgaben innerhalb der Staats-/Amtsanwaltschaft	293 763	255 380	261 471	248 425	253 265	255 732
Erledigte Verfahren 4)	4 583 228	4 495 556	4 447 024	4 555 675	4 598 290	4 766 070
Anhängige Verfahren am Jahresende	653 530	643 613	653 428	645 329	650 967	677 986

Ergänzende Nachweisungen

Eingegangene Anzeigen gegen unbekannte Täter	3 561 471	3 459 660	3 387 085	3 450 750	3 539 237	3 578 090
Erledigte Verfahren, die sich zunächst gegen unbekannte Täter richteten	65 114	60 299	43 817	105 735	106 179	103 752
Eingegangene Verfahren nach dem Ordnungswidrigkeitengesetz	429 246	387 014	372 912	355 349	362 112	377 698
Andere Eingänge						
Gnadensachen	23 955	22 897	20 623	20 165	19 277	17 331
Entschädigungssachen nach dem StrEG	1 922	2 248	2 206	1 702	1 959	1 965
Zivilsachen	1 896	1 506	1 204	1 091	1 154	1 370
Rechtshilfesachen	60 112	58 770	61 447	66 682	85 844	63 672

1) Für Hamburg und Schleswig-Holstein Ergebnisse aus 1997.

2) Für Schleswig-Holstein Ergebnisse aus 1997.

3) Andere Eingänge bei der Staatsanwaltschaft beim Landgericht/

Amtsanwaltschaft für 2003 ohne Saarland, Zivilsachen ohne OLG Hamm.

4) Ohne Abgaben innerhalb der Staats-/ Amtsanwaltschaft.

1 Geschäftsentwicklung bei der Staatsanwaltschaft

1.2 Geschäftsentwicklung 2003

Stand der Erledigung

Lfd. Nr.	Land Oberlandesgerichtsbezirk	Geschäftsentwicklung				
		Staatsanwälte und Amtsanwälte				
		Anhängige Verfahren zu Jahresbeginn	Neu- zugänge 1)	Abgaben innerhalb der Staats-/Amts- anwaltschaft	Erledigte Verfahren 1)	Anhängige Verfahren am Jahresende
1	Deutschland 2)	649 604	4 794 452	255 732	4 766 070	677 986
2	Früheres Bundesgebiet einschl. Gesamt-Berlin 2).....	519 251	3 875 055	197 434	3 842 579	551 727
	ohne Bayern 2).....	464 881	3 275 490	171 324	3 242 162	498 209
3	Neue Länder	130 353	919 397	58 298	923 491	126 259
4	Baden-Württemberg	62 985	483 651	14 676	484 495	62 141
	OLG-Bezirk Karlsruhe	27 106	241 620	6 800	240 739	27 987
	Stuttgart	35 879	242 031	7 876	243 756	34 154
5	Bayern	54 370	599 565	26 110	600 417	53 518
	OLG-Bezirk München	35 423	356 943	16 539	356 468	35 898
	Nürnberg	8 975	134 159	5 263	135 224	7 910
	Bamberg	9 972	108 463	4 308	108 725	9 710
6	Berlin	44 130	295 302	36 735	298 379	41 053
7	Brandenburg	29 862	198 523	14 503	201 969	26 416
8	Bremen	11 178	53 518	4 933	53 482	11 214
9	Hamburg	17 973	160 953	4 123	164 741	14 185
10	Hessen	71 346	339 069	11 681	345 341	65 074
11	Mecklenburg-Vorpommern	23 130	117 454	8 640	117 720	22 864
12	Niedersachsen	47 438	451 660	19 252	451 209	47 889
	OLG-Bezirk Braunschweig	8 837	85 964	4 535	87 125	7 676
	Celle	23 194	234 739	7 338	232 937	24 996
	Oldenburg	15 407	130 957	7 379	131 147	15 217
13	Nordrhein-Westfalen	144 034	1 040 302	54 913	998 088	186 248
	OLG-Bezirk Düsseldorf	51 916	295 632	14 763	275 230	72 318
	Hamm	56 136	493 466	25 190	480 726	68 876
	Köln	35 982	251 204	14 960	242 132	45 054
14	Rheinland-Pfalz	35 655	254 790	11 952	254 263	36 182
	OLG-Bezirk Koblenz	22 825	156 237	7 418	155 843	23 219
	Zweibrücken	12 830	98 553	4 534	98 420	12 963
15	Saarland	10 801	60 704	5 520	57 986	13 519
16	Sachsen	33 203	302 275	18 857	304 398	31 080
17	Sachsen-Anhalt	19 186	163 087	8 823	161 649	20 624
18	Schleswig-Holstein 2).....	19 341	135 541	7 539	134 178	20 704
19	Thüringen	24 972	138 058	7 475	137 755	25 275

1) Ohne Abgaben innerhalb der Staats-/Amtsanwaltschaft.

2) Für Schleswig-Holstein Ergebnisse aus 1997.

beim Landgericht und bei der Anwaltschaft
nach Oberlandesgerichtsbezirken
und Geschäftsart

der Ermittlungsverfahren										Lfd. Nr.
Staatsanwälte allein					Amtsanwälte allein					
Anhängige Verfahren zu Jahresbeginn	Neu- zugänge 1)	Abgaben innerhalb der Staats-/Amts- anwaltschaft	Erledigte Verfahren 1)	Anhängige Verfahren am Jahresende	Anhängige Verfahren zu Jahresbeginn	Neu- zugänge 1)	Abgaben innerhalb der Staats-/Amts- anwaltschaft	Erledigte Verfahren 1)	Anhängige Verfahren am Jahresende	
										1
										2
298 243	1 843 063	91 928	1 826 842	314 464	166 638	1 432 427	79 396	1 415 320	183 745	3
107 863	720 100	43 575	724 361	103 602	22 490	199 297	14 723	199 130	22 657	4
48 927	335 742	11 277	336 484	48 185	14 058	147 909	3 399	148 011	13 956	5
21 176	158 363	4 788	158 437	21 102	5 930	83 257	2 012	82 302	6 885	6
27 751	177 379	6 489	178 047	27 083	8 128	64 652	1 387	65 709	7 071	7
										8
										9
25 892	135 526	19 105	137 108	24 310	18 238	159 776	17 630	161 271	16 743	10
22 313	132 703	8 565	134 980	20 036	7 549	65 820	5 938	66 989	6 380	11
6 432	28 515	3 287	28 819	6 128	4 746	25 003	1 646	24 663	5 086	12
10 702	76 758	2 189	78 551	8 909	7 271	84 195	1 934	86 190	5 276	13
37 439	162 189	4 633	165 341	34 287	33 907	176 880	7 048	180 000	30 787	14
17 118	72 926	5 340	73 585	16 459	6 012	44 528	3 300	44 135	6 405	15
31 236	265 437	8 601	264 538	32 135	16 202	186 223	10 651	186 671	15 754	16
5 900	49 428	1 632	50 298	5 030	2 937	36 536	2 903	36 827	2 646	17
15 183	139 268	3 962	137 584	16 867	8 011	95 471	3 376	95 353	8 129	18
10 153	76 741	3 007	76 656	10 238	5 254	54 216	4 372	54 491	4 979	19
90 957	566 359	27 447	546 888	110 428	53 077	473 943	27 466	451 200	75 820	20
31 879	161 915	8 344	153 031	40 763	20 037	133 717	6 419	122 199	31 555	21
34 844	266 522	11 138	259 906	41 460	21 292	226 944	14 052	220 820	27 416	22
24 234	137 922	7 965	133 951	28 205	11 748	113 282	6 995	108 181	16 849	23
24 094	146 621	6 300	146 376	24 339	11 561	108 169	5 652	107 887	11 843	24
15 307	88 575	3 958	88 101	15 781	7 518	67 662	3 460	67 742	7 438	25
8 787	58 046	2 342	58 275	8 558	4 043	40 507	2 192	40 145	4 405	26
10 031	51 484	5 242	48 960	12 555	770	9 220	278	9 026	964	27
33 203	302 275	18 857	304 398	31 080	-	-	-	-	-	28
13 043	95 053	4 688	94 663	13 433	6 143	68 034	4 135	66 986	7 191	29
12 533	74 432	3 847	73 777	13 188	6 808	61 109	3 692	60 401	7 516	30
22 186	117 143	6 125	116 735	22 594	2 786	20 915	1 350	21 020	2 681	31

1 Geschäftsentwicklung bei der Staatsanwaltschaft

noch: 1.2 Geschäftsentwicklung 2003

Stand der Erledigung

Lfd. Nr.	Land Oberlandesgerichtsbezirk	Ergänzende						
		Staatsanwälte und Amtsanwälte						Rechtshilfe- sachen
		Eingegangene Anzeigen gegen unbe- kannte Täter	Erledigte Verfahren, die sich zunächst gegen unbekannte Täter richteten	Eingegangene Verfahren nach dem Ordnungs- widrigkeiten- gesetz	Gnaden- sachen	Entschädi- gungssachen nach dem StrEG	Zivilsachen	
1	Deutschland 1) 2) 3)	3 578 090	103 752	377 698	17 331	1 965	1 370	63 672
2	Früheres Bundesgebiet einschl. Gesamt-Berlin 1) 2) 3)	2 961 267	84 698	305 479	15 751	1 609	631	59 846
	ohne Bayern 1) 2) 3)	2 639 108	75 897	234 734	11 902	1 294	568	54 393
3	Neue Länder	616 823	19 054	72 219	1 580	356	739	3 826
4	Baden-Württemberg	310 135	7 278	38 874	4 030	240	97	9 480
	OLG-Bezirk Karlsruhe	158 593	3 882	18 597	1 380	105	31	5 167
	Stuttgart	151 542	3 396	20 277	2 650	135	66	4 313
5	Bayern	322 159	8 801	70 745	3 849	315	63	5 453
	OLG-Bezirk München	197 017	5 277	40 477	1 980	158	59	3 726
	Nürnberg	72 987	2 098	13 988	1 037	120	3	1 088
	Bamberg	52 155	1 426	16 280	832	37	1	639
6	Berlin	278 852	11 354	23 677	-	-	99	-
7	Brandenburg	137 489	5 243	21 297	318	4	80	1 068
8	Bremen	50 634	583	5 619	122	36	7	32
9	Hamburg	164 565	9 719	6 960	779	152	11	2 061
10	Hessen	295 114	9 226	21 406	417	283	151	7 167
11	Mecklenburg-Vorpommern	101 580	3 069	9 914	220	82	457	360
12	Niedersachsen	320 959	8 549	29 527	1 418	219	75	6 429
	OLG-Bezirk Braunschweig	56 158	2 233	5 856	153	44	13	496
	Celle	162 040	4 553	13 938	583	112	42	3 666
	Oldenburg	102 761	1 763	9 733	682	63	20	2 267
13	Nordrhein-Westfalen 1)	875 755	21 344	78 888	3 425	247	58	24 058
	OLG-Bezirk Düsseldorf	258 721	5 428	20 663	2 275	59	28	5 848
	Hamm 1)	402 287	10 385	41 325	846	110	.	9 514
	Köln	214 747	5 531	16 900	304	78	30	8 696
14	Rheinland-Pfalz	149 272	6 895	16 971	1 423	48	40	4 387
	OLG-Bezirk Koblenz	92 400	3 710	11 675	920	1	16	2 410
	Zweibrücken	56 872	3 185	5 296	503	47	24	1 977
15	Saarland 2)	44 144	304	4 187
16	Sachsen	168 226	6 796	17 570	372	229	91	1 714
17	Sachsen-Anhalt	130 764	2 404	9 797	388	38	64	602
18	Schleswig-Holstein 3)	149 678	645	8 625	288	69	30	779
19	Thüringen	78 764	1 542	13 641	282	3	47	82

1) Zivilsachen ohne OLG Hamm.

2) Andere Eingänge ohne Saarland.

3) Für Schleswig-Holstein Ergebnisse aus 1997.

Statistisches Bundesamt, Fachserie 10, R 2.6, 2003

beim Landgericht und bei der Anwaltschaft
nach Oberlandesgerichtsbezirken
und Geschäftsart

Nachweisungen														Lfd. Nr.
Staatsanwälte allein							Amtsanwälte allein							
Einge- gangene Anzeigen gegen unbe- kannte Täter	Erledigte Verfahren, die sich zunächst gegen un- bekannte Täter richteten	Einge- gangene Verfahren nach dem Ordnungs- widrig- keiten gesetz	Andere Eingänge				Einge- gangene Anzeigen gegen unbe- kannte Täter	Erledigte Verfahren, die sich zunächst gegen un- bekannte Täter richteten	Einge- gangene Verfahren nach dem Ordnungs- widrig- keiten gesetz	Andere Eingänge				
			Gnaden- sachen	Entschä- digungs- sachen nach dem StrEG	Zivil- sachen	Rechts- hilfe- sachen				Gnaden- sachen	Entschä- digungs- sachen nach dem StrEG	Zivil- sachen	Rechts- hilfe- sachen	
														1
														2
1 126 718	43 594	23 636	10 533	1 186	554	53 320	1 512 390	32 303	211 098	1 369	108	14	1 073	3
573 264	15 591	24 912	1 265	343	732	3 592	43 559	3 463	47 307	315	13	7	234	4
237 651	5 370	14 536	4 030	239	97	9 476	72 484	1 908	24 338	-	1	-	4	5
116 036	2 665	6 218	1 380	104	31	5 166	42 557	1 217	12 379	-	1	-	1	6
121 615	2 705	8 318	2 650	135	66	4 310	29 927	691	11 959	-	-	-	3	7
														8
														9
58 973	6 412	26	-	-	99	-	219 879	4 942	23 651	-	-	-	-	10
133 608	3 499	2 261	213	1	80	839	3 881	1 744	19 036	105	3	-	229	11
49 854	489	275	80	35	7	32	780	94	5 344	42	1	-	-	12
94 056	4 304	608	447	152	11	2 061	70 509	5 415	6 352	332	-	-	-	13
89 067	2 748	1 170	371	260	137	7 167	206 047	6 478	20 236	46	23	14	-	14
97 795	2 241	1 287	211	79	450	356	3 785	828	8 627	9	3	7	4	15
179 777	5 438	1 454	1 218	200	75	6 404	141 182	3 111	28 073	200	19	-	25	16
42 445	1 390	246	90	35	13	493	13 713	843	5 610	63	9	-	3	17
69 350	2 806	1 090	544	104	42	3 651	92 690	1 747	12 848	39	8	-	15	18
67 982	1 242	118	584	61	20	2 260	34 779	521	9 615	98	2	-	7	19
288 964	13 505	3 360	2 684	183	58	23 041	586 791	7 839	75 528	741	64	-	1 017	20
74 490	3 369	804	1 929	52	28	5 841	184 231	2 059	19 859	346	7	-	7	21
107 959	6 806	2 184	547	62	.	8 883	294 328	3 579	39 141	299	48	.	631	22
106 515	3 330	372	208	69	30	8 317	108 232	2 201	16 528	96	9	-	379	23
43 638	4 490	494	1 423	48	40	4 387	105 634	2 405	16 477	-	-	-	-	24
27 621	2 363	174	920	1	16	2 410	64 779	1 347	11 501	-	-	-	-	25
16 017	2 127	320	503	47	24	1 977	40 855	1 058	4 976	-	-	-	-	26
40 541	299	545	3 603	5	3 642	27
168 226	6 796	17 570	372	229	91	1 714	-	-	-	-	-	-	-	28
104 209	1 604	982	241	31	64	601	26 555	800	8 815	147	7	-	1	29
44 197	539	1 168	280	69	30	752	105 481	106	7 457	8	-	-	27	30
69 426	1 451	2 812	228	3	47	82	9 338	91	10 829	54	-	-	-	31

2 Von der Staatsanwaltschaft beim Landgericht und von der Amtsanwaltschaft erledigte Ermittlungsverfahren

2.1 Art der Einleitung und Art der Strafsachen

2.1.1 Einleitungsbehörde, besondere Arten der Einleitung 2003

2.1.1.1 Anzahl

Land Oberlandesgerichtsbezirk	Ins- gesamt	Erledigte Verfahren							
		sie wurden eingeleitet durch				darunter waren			
		Polizei- behörde	Staats-bzw. Amtsanwalt- schaft	Steuer- bzw. Zoll- fahndungs- stelle	Ver- waltungs- behörde	wiederaufgenommene, die			durch Trennung innerhalb der Erhebungs- einheit angefallene Verfahren
						vorläufig ein- gestellt waren	endgültig ein- gestellt waren	nach § 154d oder § 154e StPO ausgesetzt waren	
Deutschland 1)	4 766 070	3 756 935	891 216	48 411	69 508	140 421	50 497	10 049	94 322
Früheres Bundesgebiet einschl. Gesamt-Berlin 1)	3 842 579	3 001 315	744 619	40 377	56 268	113 105	40 481	8 632	73 094
Neue Länder	923 491	755 620	146 597	8 034	13 240	27 316	10 016	1 417	21 228
Baden-Württemberg	484 495	400 921	76 468	4 654	2 452	9 773	2 895	454	5 158
OLG-Bezirk									
Karlsruhe	240 739	194 995	40 964	3 677	1 103	5 107	1 818	380	2 429
Stuttgart	243 756	205 926	35 504	977	1 349	4 666	1 077	74	2 729
Bayern	600 417	499 903	91 048	3 973	5 493	13 349	5 146	1 364	11 093
OLG-Bezirk									
München	356 468	292 712	58 329	2 317	3 110	8 177	3 143	696	6 583
Nürnberg	135 224	115 491	17 165	943	1 625	3 249	1 031	406	2 633
Bamberg	108 725	91 700	15 554	713	758	1 923	972	262	1 877
Berlin	298 379	248 831	45 034	1 805	2 709	11 901	4 804	943	-
Brandenburg	201 969	163 426	30 863	3 968	3 712	6 112	2 302	189	11 683
Bremen	53 482	44 407	8 469	179	427	739	442	13	830
Hamburg	164 741	138 873	23 792	739	1 337	11 080	1 087	225	2 368
Hessen	345 341	180 828	141 556	8 052	14 905	10 366	2 479	372	4 299
Mecklenburg-Vorpommern	117 720	92 080	20 265	836	4 539	4 054	1 526	177	2 426
Niedersachsen	451 209	352 234	86 348	4 936	7 691	13 512	6 631	1 726	9 226
OLG-Bezirk									
Braunschweig	87 125	67 630	17 407	238	1 850	3 137	1 569	599	2 378
Celle	232 937	182 720	45 780	787	3 650	6 906	3 175	754	3 898
Oldenburg	131 147	101 884	23 161	3 911	2 191	3 469	1 887	373	2 950
Nordrhein-Westfalen	998 088	786 470	186 545	12 783	12 290	26 374	11 880	2 232	32 311
OLG-Bezirk									
Düsseldorf	275 230	219 154	46 886	5 835	3 355	6 788	3 109	343	6 721
Hamm	480 726	383 483	85 717	4 152	7 374	12 671	5 615	1 437	18 657
Köln	242 132	183 833	53 942	2 796	1 561	6 915	3 156	452	6 933
Rheinland-Pfalz	254 263	194 214	49 259	2 129	8 661	11 502	3 898	1 052	5 562
OLG-Bezirk									
Koblenz	155 843	119 958	27 445	1 544	6 896	6 404	1 949	660	2 792
Zweibrücken	98 420	74 256	21 814	585	1 765	5 098	1 949	392	2 770
Saarland	57 986	47 453	10 299	215	19	409	311	51	121
Sachsen	304 398	253 396	45 641	2 172	3 189	10 190	2 873	348	2 926
Sachsen-Anhalt	161 649	133 824	27 111	269	445	4 441	2 121	421	2 935
Schleswig-Holstein 1)	134 178	107 181	25 801	912	284	4 100	908	200	2 126
Thüringen	137 755	112 894	22 717	789	1 355	2 519	1 194	282	1 258

1) Für Schleswig-Holstein Ergebnisse aus 1997.

2 Von der Staatsanwaltschaft beim Landgericht und von der Amtsanwaltschaft erledigte Ermittlungsverfahren

2.1 Art der Einleitung und Art der Strafsachen

2.1.1 Einleitungsbehörde, besondere Arten der Einleitung 2003

2.1.1.2 Prozent

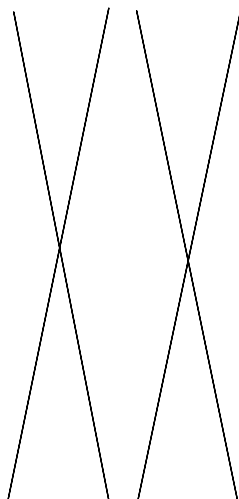
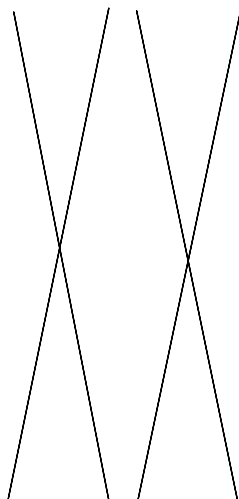
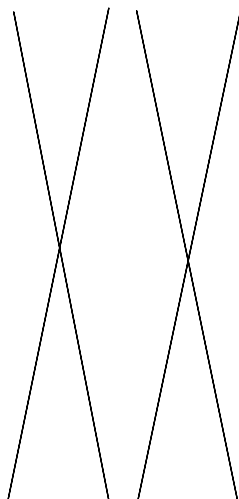
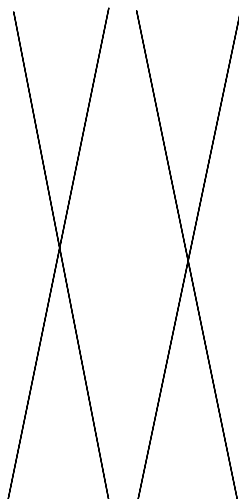
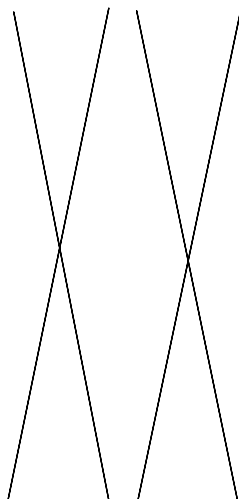
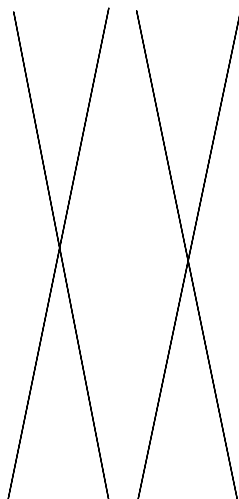
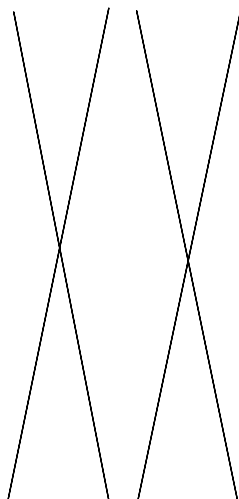
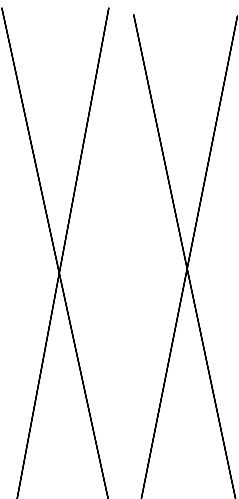
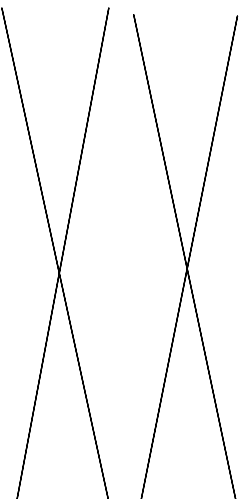
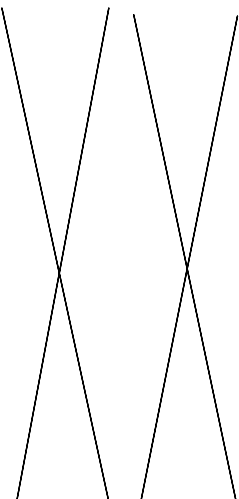
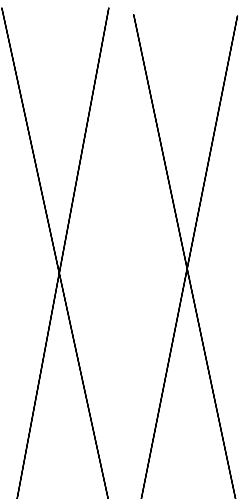
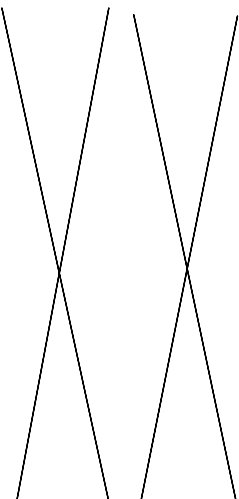
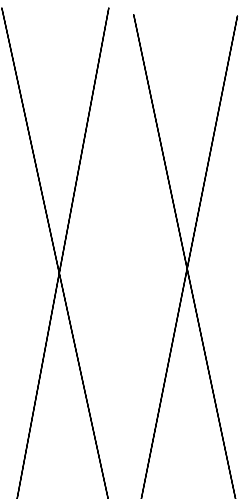
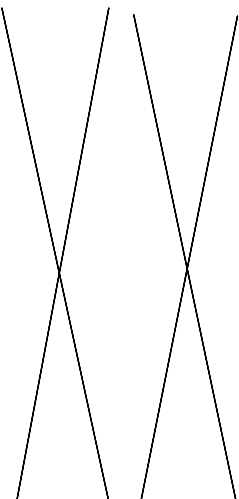
Land Oberlandesgerichtsbezirk	Ins- gesamt	Erledigte Verfahren							
		sie wurden eingeleitet durch				darunter waren			
		Polizei- behörde	Staats-bzw. Amtsanwalt- schaft	Steuer- bzw. Zoll- fahndungs- stelle	Ver- waltungs- behörde	wiederaufgenommene, die			durch Trennung innerhalb der Erhebungs- einheit angefallene Verfahren
						vorläufig ein- gestellt waren	endgültig ein- gestellt waren	nach § 154d oder § 154e StPO ausgesetzt waren	
Deutschland 1)	100	78,8	18,7	1,0	1,5	2,9	1,1	0,2	2,0
Früheres Bundesgebiet einschl. Gesamt-Berlin 1)	100	78,1	19,4	1,1	1,5	2,9	1,1	0,2	1,9
Neue Länder	100	81,8	15,9	0,9	1,4	3,0	1,1	0,2	2,3
Baden-Württemberg	100	82,8	15,8	1,0	0,5	2,0	0,6	0,1	1,1
OLG-Bezirk									
Karlsruhe	100	81,0	17,0	1,5	0,5	2,1	0,8	0,2	1,0
Stuttgart	100	84,5	14,6	0,4	0,6	1,9	0,4	0,0	1,1
Bayern	100	83,3	15,2	0,7	0,9	2,2	0,9	0,2	1,8
OLG-Bezirk									
München	100	82,1	16,4	0,6	0,9	2,3	0,9	0,2	1,8
Nürnberg	100	85,4	12,7	0,7	1,2	2,4	0,8	0,3	1,9
Bamberg	100	84,3	14,3	0,7	0,7	1,8	0,9	0,2	1,7
Berlin	100	83,4	15,1	0,6	0,9	4,0	1,6	0,3	-
Brandenburg	100	80,9	15,3	2,0	1,8	3,0	1,1	0,1	5,8
Bremen	100	83,0	15,8	0,3	0,8	1,4	0,8	0,0	1,6
Hamburg	100	84,3	14,4	0,4	0,8	6,7	0,7	0,1	1,4
Hessen	100	52,4	41,0	2,3	4,3	3,0	0,7	0,1	1,2
Mecklenburg-Vorpommern	100	78,2	17,2	0,7	3,9	3,4	1,3	0,2	2,1
Niedersachsen	100	78,1	19,1	1,1	1,7	3,0	1,5	0,4	2,0
OLG-Bezirk									
Braunschweig	100	77,6	20,0	0,3	2,1	3,6	1,8	0,7	2,7
Celle	100	78,4	19,7	0,3	1,6	3,0	1,4	0,3	1,7
Oldenburg	100	77,7	17,7	3,0	1,7	2,6	1,4	0,3	2,2
Nordrhein-Westfalen	100	78,8	18,7	1,3	1,2	2,6	1,2	0,2	3,2
OLG-Bezirk									
Düsseldorf	100	79,6	17,0	2,1	1,2	2,5	1,1	0,1	2,4
Hamm	100	79,8	17,8	0,9	1,5	2,6	1,2	0,3	3,9
Köln	100	75,9	22,3	1,2	0,6	2,9	1,3	0,2	2,9
Rheinland-Pfalz	100	76,4	19,4	0,8	3,4	4,5	1,5	0,4	2,2
OLG-Bezirk									
Koblenz	100	77,0	17,6	1,0	4,4	4,1	1,3	0,4	1,8
Zweibrücken	100	75,4	22,2	0,6	1,8	5,2	2,0	0,4	2,8
Saarland	100	81,8	17,8	0,4	0,0	0,7	0,5	0,1	0,2
Sachsen	100	83,2	15,0	0,7	1,0	3,3	0,9	0,1	1,0
Sachsen-Anhalt	100	82,8	16,8	0,2	0,3	2,7	1,3	0,3	1,8
Schleswig-Holstein 1).....	100	79,9	19,2	0,7	0,2	3,1	0,7	0,1	1,6
Thüringen	100	82,0	16,5	0,6	1,0	1,8	0,9	0,2	0,9

1) Für Schleswig-Holstein Ergebnisse aus 1997.

2 Von der Staatsanwaltschaft beim Landgericht und von

2.1 Art der Einleitung

2.1.2 Art der

Lfd. Nr.	Art der Strafsache	Deutschland 1)	Früheres Bundesgebiet einschl. Gesamt-Berlin		Neue Länder	Baden-Württemberg	
			zusammen 1)	ohne Bayern 1)		zusammen	OLG-
							Karlsruhe
Staatsanwälte							
1	Erledigte Verfahren insgesamt	4 766 070	3 842 579	3 242 162	923 491	484 495	240 739
2	dar. Strafsachen der organisierten Kriminalität	1 688	294	234
Erledigte Verfahren nach Sachgebieten							
3	Straßenverkehrsstraftsachen	178 492	113 264	55 401
4	dar. Strafsachen der organisierten Kriminalität	79	51	22
5	Besondere Wirtschaftsstraftsachen	6 069	1 644	1 047
6	dar. Strafsachen der organisierten Kriminalität	30	3	1
7	Betäubungsmittelstraftsachen	34 862	34 431	16 634
8	dar. Strafsachen der organisierten Kriminalität	143	46	36
9	Umweltstraftsachen	4 542	1 484	370
10	dar. Strafsachen der organisierten Kriminalität	6	11	7
11	Strafsachen gegen die sexuelle Selbstbestimmung	7 111	5 466	1 738
12	dar. Strafsachen der organisierten Kriminalität	8	4	2
13	Strafsachen sonstiger Sachgebiete	692 415	328 206	165 549
14	dar. Strafsachen der organisierten Kriminalität	1 422	179	166
Staatsanwälte							
15	Erledigte Verfahren zusammen			1 826 842	724 361	336 484	158 437
16	dar. Strafsachen der organisierten Kriminalität	1 589	274	229
Erledigte Verfahren nach Sachgebieten							
17	Straßenverkehrsstraftsachen			.	97 667	53 207	26 232
18	dar. Strafsachen der organisierten Kriminalität	54	35	19
19	Besondere Wirtschaftsstraftsachen			.	6 036	1 641	1 047
20	dar. Strafsachen der organisierten Kriminalität	30	2	1
21	Betäubungsmittelstraftsachen			.	34 800	33 620	16 595
22	dar. Strafsachen der organisierten Kriminalität	129	46	36
23	Umweltstraftsachen			.	4 527	1 470	364
24	dar. Strafsachen der organisierten Kriminalität	5	9	6
25	Strafsachen gegen die sexuelle Selbstbestimmung			.	7 092	5 214	1 709
26	dar. Strafsachen der organisierten Kriminalität	7	3	1
27	Strafsachen sonstiger Sachgebiete			.	574 239	241 332	112 490
28	dar. Strafsachen der organisierten Kriminalität	1 364	179	166
Amtsanwälte							
29	Erledigte Verfahren zusammen			1 415 320	199 130	148 011	82 302
30	dar. Strafsachen der organisierten Kriminalität	99	20	5
Erledigte Verfahren nach Sachgebieten							
31	Straßenverkehrsstraftsachen			.	80 825	60 057	29 169
32	dar. Strafsachen der organisierten Kriminalität	25	16	3
33	Besondere Wirtschaftsstraftsachen			.	33	3	-
34	dar. Strafsachen der organisierten Kriminalität	-	1	-
35	Betäubungsmittelstraftsachen			.	62	811	39
36	dar. Strafsachen der organisierten Kriminalität	14	-	-
37	Umweltstraftsachen			.	15	14	6
38	dar. Strafsachen der organisierten Kriminalität	1	2	1
39	Strafsachen gegen die sexuelle Selbstbestimmung			.	19	252	29
40	dar. Strafsachen der organisierten Kriminalität	1	1	1
41	Strafsachen sonstiger Sachgebiete			.	118 176	86 874	53 059
42	dar. Strafsachen der organisierten Kriminalität	58	-	-

1) Für Schleswig-Holstein Ergebnisse aus 1997.

der Amtsanwaltschaft erledigte Ermittlungsverfahren
und Art der Strafsachen
Strafsachen 2003

	Bayern				Berlin	Brandenburg	Bremen	Hamburg	Hessen	Lfd. Nr.
Bezirk	zusammen	OLG-Bezirk								
Stuttgart		München	Nürnberg	Bamberg						
und Amtsanwälte										
243 756 60	600 417 733	356 468 623	135 224 66	108 725 44	298 379 632	201 969 621	53 482 6	164 741 242	345 341 604	1 2
57 863 29	165 899 32	100 503 23	35 957 3	29 439 6	50 573 8	39 397 26	7 443 -	21 430 11	72 577 86	3 4
597 2	6 044 440	4 629 418	1 150 2	265 20	1 079 2	3 363 1	61 -	562 -	3 017 5	5 6
17 797 10	40 009 38	22 878 23	8 623 14	8 508 1	12 999 154	6 015 37	1 657 5	15 933 8	17 136 19	7 8
1 114 4	976 8	511 4	308 1	157 3	1 073 -	502 -	33 -	716 -	1 134 1	9 10
3 728 2	5 312 3	3 169 2	1 305 -	838 1	2 919 22	1 008 1	143 -	146 -	1 520 1	11 12
162 657 13	382 177 212	224 778 153	87 881 46	69 518 13	229 736 446	151 684 556	44 145 1	125 954 223	249 957 492	13 14
allein										
178 047 45					137 108 632	134 980 554	28 819 6	78 551 212	165 341 298	15 16
26 975 16					2 853 8	13 416 7	1 241 -	3 649 -	13 252 15	17 18
594 1					1 079 2	3 338 1	61 -	556 -	2 996 5	19 20
17 025 10					12 999 154	5 992 37	1 657 5	15 929 8	17 113 19	21 22
1 106 3					1 073 -	493 -	32 -	715 -	1 133 1	23 24
3 505 2					2 913 22	1 002 1	143 -	145 -	1 511 1	25 26
128 842 13					116 191 446	110 739 508	25 685 1	57 557 204	129 336 257	27 28
allein										
65 709 15					161 271 -	66 989 67	24 663 -	86 190 30	180 000 306	29 30
30 888 13					47 720 -	25 981 19	6 202 -	17 781 11	59 325 71	31 32
3 1					- -	25 -	- -	6 -	21 -	33 34
772 -					- -	23 -	- -	4 -	23 -	35 36
8 1					- -	9 -	1 -	1 -	1 -	37 38
223 -					6 -	6 -	- -	1 -	9 -	39 40
33 815 -					113 545 -	40 945 48	18 460 -	68 397 19	120 621 235	41 42

2 Von der Staatsanwaltschaft beim Landgericht und von
2.1 Art der Einleitung
noch: 2.1.2 Art der

Lfd. Nr.	Art der Strafsache	Mecklen- burg- Vor- pommern	Niedersachsen				Nordrhein-	
			zusammen	OLG-Bezirk			zusammen	OLG- Düsseldorf
				Braun- schweig	Celle	Oldenburg		
Staatsanwälte								
1	Erledigte Verfahren insgesamt	117 720	451 209	87 125	232 937	131 147	998 088	275 230
2	dar. Strafsachen der organisierten Kriminalität	414	600	60	270	270	10 611	1 120
Erledigte Verfahren nach Sachgebieten								
3	Straßenverkehrsstraftsachen	23 891	89 931	16 225	47 220	26 486	168 975	47 884
4	dar. Strafsachen der organisierten Kriminalität	4	54	13	29	12	1 772	71
5	Besondere Wirtschaftsstraftsachen	697	1 714	1 095	240	379	5 000	1 478
6	dar. Strafsachen der organisierten Kriminalität	1	32	1	29	2	19	4
7	Betäubungsmittelstraftsachen	4 415	27 831	3 993	13 667	10 171	57 828	20 978
8	dar. Strafsachen der organisierten Kriminalität	1	98	11	27	60	682	159
9	Umweltstraftsachen	673	4 890	1 546	2 295	1 049	2 836	781
10	dar. Strafsachen der organisierten Kriminalität	-	18	1	13	4	5	-
11	Strafsachen gegen die sexuelle Selbstbestimmung	857	4 071	778	2 203	1 090	9 908	3 224
12	dar. Strafsachen der organisierten Kriminalität	-	20	1	10	9	29	6
13	Strafsachen sonstiger Sachgebiete	87 187	322 772	63 488	167 312	91 972	753 541	200 885
14	dar. Strafsachen der organisierten Kriminalität	408	378	33	162	183	8 104	880
Staatsanwälte								
15	Erledigte Verfahren zusammen	73 585	264 538	50 298	137 584	76 656	546 888	153 031
16	dar. Strafsachen der organisierten Kriminalität	404	577	58	255	264	7 174	989
Erledigte Verfahren nach Sachgebieten								
17	Straßenverkehrsstraftsachen	7 123	25 847	4 470	13 355	8 022	49 870	13 244
18	dar. Strafsachen der organisierten Kriminalität	3	36	11	19	6	533	26
19	Besondere Wirtschaftsstraftsachen	689	1 711	1 092	240	379	4 923	1 469
20	dar. Strafsachen der organisierten Kriminalität	1	32	1	29	2	19	4
21	Betäubungsmittelstraftsachen	4 408	27 802	3 990	13 651	10 161	57 682	20 917
22	dar. Strafsachen der organisierten Kriminalität	1	98	11	27	60	682	159
23	Umweltstraftsachen	669	4 686	1 546	2 094	1 046	2 550	769
24	dar. Strafsachen der organisierten Kriminalität	-	13	1	8	4	5	-
25	Strafsachen gegen die sexuelle Selbstbestimmung	854	4 066	778	2 200	1 088	9 858	3 212
26	dar. Strafsachen der organisierten Kriminalität	-	20	1	10	9	29	6
27	Strafsachen sonstiger Sachgebiete	59 842	200 426	38 422	106 044	55 960	422 005	113 420
28	dar. Strafsachen der organisierten Kriminalität	399	378	33	162	183	5 906	794
Amtsanwälte								
29	Erledigte Verfahren zusammen	44 135	186 671	36 827	95 353	54 491	451 200	122 199
30	dar. Strafsachen der organisierten Kriminalität	10	23	2	15	6	3 437	131
Erledigte Verfahren nach Sachgebieten								
31	Straßenverkehrsstraftsachen	16 768	64 084	11 755	33 865	18 464	119 105	34 640
32	dar. Strafsachen der organisierten Kriminalität	1	18	2	10	6	1 239	45
33	Besondere Wirtschaftsstraftsachen	8	3	3	-	-	77	9
34	dar. Strafsachen der organisierten Kriminalität	-	-	-	-	-	-	-
35	Betäubungsmittelstraftsachen	7	29	3	16	10	146	61
36	dar. Strafsachen der organisierten Kriminalität	-	-	-	-	-	-	-
37	Umweltstraftsachen	4	204	-	201	3	286	12
38	dar. Strafsachen der organisierten Kriminalität	-	5	-	5	-	-	-
39	Strafsachen gegen die sexuelle Selbstbestimmung	3	5	-	3	2	50	12
40	dar. Strafsachen der organisierten Kriminalität	-	-	-	-	-	-	-
41	Strafsachen sonstiger Sachgebiete	27 345	122 346	25 066	61 268	36 012	331 536	87 465
42	dar. Strafsachen der organisierten Kriminalität	9	-	-	-	-	2 198	86

1) Für Schleswig-Holstein Ergebnisse aus 1997.

der Anwaltschaft erledigte Ermittlungsverfahren
und Art der Strafsachen
Strafsachen 2003

Westfalen		Rheinland-Pfalz			Saarland	Sachsen	Sachsen- Anhalt	Schleswig- Holstein 1)	Thüringen	Lfd Nr.	
Bezirk		zusammen	OLG-Bezirk								
Hamm	Köln		Koblenz	Zweibrücken							
und Amtsanwälte											
480 726 8 782	242 132 709	254 263 239	155 843 153	98 420 86	57 986 7	304 398 141	161 649 468	134 178 .	137 755 44	1 2	
82 747 1 689	38 344 12	58 150 -	37 521 -	20 629 -	13 280 5	57 358 21	31 197 22	. .	26 649 6	3 4	
2 579 12	943 3	650 -	326 -	324 -	844 -	505 15	1 212 13	. .	292 -	5 6	
22 387 326	14 463 197	17 568 113	12 436 93	5 132 20	2 765 1	10 173 20	7 386 71	. .	6 873 14	7 8	
1 539 5	516 -	2 583 -	1 714 -	869 -	933 1	519 5	2 340 1	. .	508 -	9 10	
4 496 14	2 188 9	3 458 4	2 048 4	1 410 -	622 -	1 934 3	2 446 -	. .	866 4	11 12	
366 978 6 736	185 678 488	171 854 122	101 798 56	70 056 66	39 542 -	233 909 77	117 068 361	. .	102 567 20	13 14	
allein											
259 906 5 508	133 951 677	146 376 239	88 101 153	58 275 86	48 960 6	304 398 141	94 663 447	73 777 .	116 735 43	15 16	
25 486 506	11 140 1	16 642 -	9 921 -	6 721 -	5 824 4	57 358 21	8 622 17	. .	11 148 6	17 18	
2 530 12	924 3	636 -	326 -	310 -	840 -	505 15	1 212 13	. .	292 -	19 20	
22 333 326	14 432 197	17 568 113	12 436 93	5 132 20	2 761 1	10 173 20	7 365 57	. .	6 862 14	21 22	
1 513 5	268 -	2 583 -	1 714 -	869 -	933 1	519 5	2 338 -	. .	508 -	23 24	
4 473 14	2 173 9	3 458 4	2 048 4	1 410 -	622 -	1 934 3	2 437 -	. .	865 3	25 26	
203 571 4 645	105 014 467	105 489 122	61 656 56	43 833 66	37 980 -	233 909 77	72 689 360	. .	97 060 20	27 28	
allein											
220 820 3 274	108 181 32	107 887 -	67 742 -	40 145 -	9 026 1	- -	66 986 21	60 401 .	21 020 1	29 30	
57 261 1 183	27 204 11	41 508 -	27 600 -	13 908 -	7 456 1	- -	22 575 5	. .	15 501 -	31 32	
49 -	19 -	14 -	- -	14 -	4 -	- -	- -	. .	- -	33 34	
54 -	31 -	- -	- -	- -	4 -	- -	21 14	. .	11 -	35 36	
26 -	248 -	- -	- -	- -	- -	- -	2 1	. .	- -	37 38	
23 -	15 -	- -	- -	- -	- -	- -	9 -	. .	1 1	39 40	
163 407 2 091	80 664 21	66 365 -	40 142 -	26 223 -	1 562 -	- -	44 379 1	. .	5 507 -	41 42	

2 Von der Staatsanwaltschaft beim Landgericht und von

2.2 Art der

2.2.1 Staatsanwälte

2.2.1.1

Lfd. Nr.	Erledigungsart	Deutschland 1)	Früheres Bundesgebiet einschl. Gesamt-Berlin		Neue Länder	Baden-Württem	
			zusammen 1)	ohne Bayern 1)		zusammen	OLG- Karlsruhe
1	Erledigte Verfahren insgesamt	4 766 070	3 842 579	3 242 162	923 491	484 495	240 739
	<u>beendet durch</u>						
2	Anklage	573 345	463 280	395 292	110 065	47 840	19 484
3	vor dem Amtsgericht	562 612	453 874	387 445	108 738	46 614	18 951
4	Schöffengericht	29 930	25 829	22 053	4 101	3 391	1 486
5	Jugendschöffengericht	46 038	34 731	28 778	11 307	4 449	1 981
6	Strafrichter	301 288	246 528	212 705	54 760	22 767	8 319
7	Jugendrichter	185 356	146 786	123 909	38 570	16 007	7 165
8	vor dem Landgericht	10 733	9 406	7 847	1 327	1 226	533
9	Schwurgericht	1 269	1 110	936	159	210	90
10	Große Strafkammer	7 652	6 876	5 722	776	820	368
11	Jugendkammer	1 812	1 420	1 189	392	196	75
12	Antrag auf Erlass eines Strafbefehls	603 999	490 520	395 341	113 479	91 871	45 790
13	mit Freiheitsstrafe auf Bewährung	4 547	4 168	2 840	379	802	621
14	ohne Freiheitsstrafe	599 452	486 352	392 501	113 100	91 069	45 169
15	Einstellung mit Auflage gemäß	265 909	217 098	169 099	48 811	28 162	13 334
16	§ 153a Abs. 1 Satz 2 Nr. 5 StPO (Täter-Opfer-Ausgleich)	6 382	4 941	4 337	1 441	191	168
17	§ 153a Abs. 1 Satz 2 Nr. 1 StPO (Schadenswiedergutmachung)	13 408	10 949	10 679	2 459	329	212
18	§ 153a Abs. 1 Nr. 2 StPO (Geldbetrag für gemeinnützige Einrichtung oder Staatskasse)	223 109	180 907	139 259	42 202	26 536	12 171
19	§ 153a Abs. 1 Satz 2 Nr. 3 StPO (sonstige gemeinnützige Leistung)	4 756	3 943	3 890	813	111	81
20	§ 153a Abs. 1 Satz 2 Nr. 4 StPO (Unterhaltungspflicht)	1 275	1 019	939	256	97	50
21	§ 153a Abs. 1 Satz 2 Nr. 6 StPO (Teilnahme an einem Aufbauseminar nach § 2b Abs. 2 oder § 4 Abs. 8 Satz 4 StVG)	570	275	270	295	139	28
22	§ 153a Abs. 1 Satz 2 (sonstige Auflagen oder Weisungen)	3 632	3 133	2 955	499	25	8
23	§ 37 Abs. 1 BtMG bzw. § 38 Abs. 2 i.V.m. § 37 Abs. 1 BtMG (Vorläufiges Absehen von der öffentlichen Klage)	86	71	69	15	13	9
24	§ 45 Abs. 3 JGG (Jugendrichterliche Maßnahme)	12 691	11 860	6 701	831	721	607
25	Einstellung ohne Auflage gemäß	998 845	805 196	722 089	193 649	89 829	47 395
26	§ 154b Abs. 1 - 3 StPO (Auslieferung/Ausweisung)	22 218	18 310	14 838	3 908	3 287	2 280
27	§ 154c StPO (Erpressung/Nötigung)	97	78	76	19	14	12
28	§ 153c StPO (Auslandstat)	579	495	433	84	110	71
29	§ 154d und e StPO (Zivil- oder verwaltungsrechtliche Vorfrage)	18 220	15 120	12 642	3 100	929	716
30	§ 153b Abs. 1 StPO, § 29 Abs. 5 BtMG (Absehen von Klage)	3 726	3 353	3 229	373	1 049	907
31	§ 154 Abs. 1 StPO (Unwesentliche Nebenstraftat)	283 182	227 046	199 803	56 136	21 527	9 830
32	§ 153 Abs. 1 StPO (Einstellung wegen Geringfügigkeit)	413 513	335 853	306 870	77 660	33 473	18 187
33	§ 45 Abs. 1 JGG (Absehen von der Verfolgung)	95 896	74 233	69 269	21 663	10 664	5 454
34	§ 45 Abs. 2 JGG (Erzieherische Maßnahme)	96 617	72 182	60 380	24 435	13 144	6 857
35	§ 31a Abs. 1 BtMG (Absehen von der Verfolgung)	64 797	58 526	54 549	6 271	5 632	3 081
36	Schuldunfähigkeit des Beschuldigten (§ 20 StGB)	8 494	7 738	6 475	756	1 185	975
37	Einstellung gemäß § 170 Abs. 2 StPO	1 273 673	1 045 994	899 635	227 679	111 394	55 693
	<u>Antrag auf</u>						
38	Eröffnung eines Sicherungsverfahrens	527	462	306	65	54	34
39	Durchführung eines objektiven Verfahrens	319	271	207	48	18	10
40	Entscheidung im beschleunigten Verfahren (§ 417 StPO)	39 456	32 566	20 573	6 890	1 596	865
41	vereinfachtes Jugendverfahren (§ 76 JGG)	19 336	16 426	11 782	2 910	2 878	1 731
	<u>Sonstige Art der Erledigung</u>						
42	Verweisung auf den Weg der Privatklage	163 537	131 136	113 274	32 401	18 607	8 285
43	Abgabe an die Verwaltungsbehörde als Ordnungswidrigkeit (§§ 41 Abs. 2, 43 OWiG)	218 244	181 364	124 571	36 880	34 271	16 620
44	Abgabe an eine andere Staatsanwaltschaft	196 152	166 662	140 491	29 490	22 888	13 187
45	Vorläufige Einstellung	128 400	110 096	96 340	18 304	10 786	6 575
46	Verbindung mit einer anderen Sache	249 001	149 413	124 848	99 588	20 311	10 008
47	Anderweitige Erledigung	26 833	24 357	21 839	2 476	2 805	753

1) Für Schleswig-Holstein Ergebnisse aus 1997. Die damals noch nicht erhobenen Einstellungsvarianten des § 153a StPO (lfd. Nrn. 16, 21, 22) sind für Schleswig-Holstein daher unbesetzt.

der Amtsanwaltschaft erledigte Ermittlungsverfahren

Erledigung 2003
und Amtsanwälte
Anzahl

berg	Bayern				Berlin	Brandenburg	Bremen	Hamburg	Hessen	Lfd. Nr.
Bezirk	zusammen	OLG - Bezirk								
Stuttgart		München	Nürnberg	Bamberg						
243 756	600 417	356 468	135 224	108 725	298 379	201 969	53 482	164 741	345 341	1
28 356	67 988	37 527	18 016	12 445	36 981	24 329	5 507	16 998	38 347	2
27 663	66 429	36 656	17 605	12 168	36 189	24 114	5 376	16 665	37 340	3
1 905	3 776	2 160	834	782	1 692	622	285	859	2 070	4
2 468	5 953	3 198	1 493	1 262	2 162	2 418	350	816	2 050	5
14 448	33 823	18 348	9 299	6 176	21 593	12 160	3 164	11 887	21 934	6
8 842	22 877	12 950	5 979	3 948	10 742	8 914	1 577	3 103	11 286	7
693	1 559	871	411	277	792	215	131	333	1 007	8
120	174	108	41	25	87	19	26	40	90	9
452	1 154	646	303	205	552	127	99	281	796	10
121	231	117	67	47	153	69	6	12	121	11
46 081	95 179	52 878	24 814	17 487	37 176	21 683	7 033	14 710	35 184	12
181	1 328	728	526	74	241	54	18	59	143	13
45 900	93 851	52 150	24 288	17 413	36 935	21 629	7 015	14 651	35 041	14
14 828	47 999	31 432	9 434	7 133	7 224	9 750	2 926	5 106	23 928	15
23	604	449	5	150	80	538	39	134	394	16
117	270	79	65	126	335	1 035	112	604	1 702	17
14 365	41 648	27 912	8 379	5 357	6 605	7 797	2 620	3 983	18 438	18
30	53	41	4	8	87	109	16	73	467	19
47	80	30	22	28	83	78	8	8	49	20
111	5	4	-	1	2	11	4	3	24	21
17	178	85	73	20	2	83	-	27	1 457	22
4	2	1	-	1	2	3	2	5	10	23
114	5 159	2 831	886	1 442	28	96	125	269	1 387	24
42 434	83 107	48 897	19 367	14 843	59 847	43 784	14 698	45 677	75 315	25
1 007	3 472	2 415	400	657	1 484	1 151	233	552	1 750	26
2	2	-	2	-	-	8	-	4	8	27
39	62	39	15	8	54	31	4	8	46	28
213	2 478	1 385	700	393	906	548	58	379	1 896	29
142	124	61	38	25	143	175	78	26	77	30
11 697	27 243	15 252	6 723	5 268	16 850	12 544	5 536	15 381	19 646	31
15 286	28 983	17 885	5 956	5 142	26 234	18 925	4 641	18 190	35 138	32
5 210	4 964	3 776	386	802	6 833	4 751	1 541	5 289	5 588	33
6 287	11 802	5 812	4 425	1 565	1 929	3 459	549	1 724	5 461	34
2 551	3 977	2 272	722	983	5 414	2 192	2 058	4 124	5 705	35
210	1 263	790	283	190	1 729	156	43	336	497	36
55 701	146 359	86 726	33 771	25 862	112 148	59 491	9 230	46 029	92 330	37
20	156	101	32	23	41	11	6	4	26	38
8	64	38	10	16	-	-	9	-	-	39
731	11 993	7 665	1 418	2 910	2 869	3 723	1 343	2 483	3 559	40
1 147	4 644	2 335	951	1 358	2 041	923	768	960	1 066	41
10 322	17 862	10 205	4 000	3 657	6 579	6 774	2 038	6 308	10 378	42
17 651	56 793	35 537	11 053	10 203	2 257	5 809	1 876	77	18 680	43
9 701	26 171	16 195	4 290	5 686	9 635	10 126	2 273	4 487	21 087	44
4 211	13 756	9 101	2 495	2 160	9 351	4 658	1 406	6 839	13 608	45
10 303	24 565	15 896	4 211	4 458	6 085	10 107	4 113	14 374	10 220	46
2 052	2 518	1 145	1 079	294	4 416	645	213	353	1 116	47

2 Von der Staatsanwaltschaft beim Landgericht und von

2.2 Art der

2.2.1 Staatsanwälte

noch: 2.2.1.1

Lfd. Nr.	Erledigungsart	Mecklen- burg- Vor- pommern	Niedersachsen				Nordrhein-	
			zusammen	OLG-Bezirk			zusammen	OLG- Düsseldorf
				Braun- schweig	Celle	Oldenburg		
1	Erledigte Verfahren insgesamt	117 720	451 209	87 125	232 937	131 147	998 088	275 230
	<u>beendet durch</u>							
2	Anklage	14 990	56 532	10 343	28 424	17 765	147 503	35 547
3	vor dem Amtsgericht	14 807	55 531	10 190	27 936	17 405	145 154	34 883
4	Schöffengericht	649	2 857	420	1 326	1 111	7 984	2 029
5	Jugendschöffengericht	1 456	4 013	727	1 817	1 469	10 653	2 606
6	Strafrichter	7 163	27 431	5 247	13 865	8 319	79 501	17 477
7	Jugendrichter	5 539	21 230	3 796	10 928	6 506	47 016	12 771
8	vor dem Landgericht	183	1 001	153	488	360	2 349	664
9	Schwurgericht	22	138	18	70	50	239	70
10	Große Strafkammer	96	688	121	324	243	1 756	506
11	Jugendkammer	65	175	14	94	67	354	88
12	Antrag auf Erlass eines Strafbefehls	17 181	57 867	12 333	28 146	17 388	100 235	35 982
13	mit Freiheitsstrafe auf Bewährung	77	547	45	385	117	646	299
14	ohne Freiheitsstrafe	17 104	57 320	12 288	27 761	17 271	99 589	35 683
15	Einstellung mit Auflage gemäß	6 160	25 343	3 753	13 447	8 143	50 143	13 662
16	§ 153a Abs. 1 Satz 2 Nr.5 StPO (Täter-Opfer-Ausgleich)	83	654	185	273	196	1 397	235
17	§ 153a Abs. 1 Satz 2 Nr. 1 StPO (Schadenswiedergutmachung)	433	1 846	121	866	859	4 223	1 270
18	§ 153a Abs. 1 Nr. 2 StPO (Geldbetrag für gemeinnützige Einrichtung oder Staatskasse)	5 071	21 412	3 195	11 460	6 757	39 166	10 438
19	§ 153a Abs. 1 Satz 2 Nr. 3 StPO (sonstige gemeinnützige Leistung)	39	808	177	516	115	2 074	810
20	§ 153a Abs. 1 Satz 2 Nr. 4 StPO (Unterhaltungspflicht)	11	217	18	99	100	284	58
21	§ 153a Abs. 1 Satz 2 Nr. 6 StPO (Teilnahme an einem Aufbauseminar nach § 2b Abs. 2 oder § 4 Abs. 8 Satz 4 StVG)	8	55	16	16	23	42	14
22	§ 153a Abs. 1 Satz 2 (sonstige Auflagen oder Weisungen)	44	117	15	73	29	1 294	401
23	§ 37 Abs. 1 BtMG bzw. § 38 Abs. 2 i.V.m. § 37 Abs.1 BtMG (Vorläufiges Absehen von der öffentlichen Klage)	2	13	1	8	4	18	4
24	§ 45 Abs. 3 JGG (Jugendrichterliche Maßnahme)	469	221	25	136	60	1 645	432
25	Einstellung ohne Auflage gemäß	26 578	100 484	18 974	51 384	30 126	236 613	65 870
26	§ 154b Abs. 1 - 3 StPO (Auslieferung/Ausweisung)	223	1 033	232	466	335	4 322	1 462
27	§ 154c StPO (Erpressung/Nötigung)	4	20	7	7	6	29	7
28	§ 153c StPO (Auslandstat)	5	44	15	16	13	118	44
29	§ 154d und e StPO (Zivil- oder verwaltungsrechtliche Vorfrage)	357	2 543	821	1 103	619	3 779	464
30	§ 153b Abs. 1 StPO, § 29 Abs. 5 BtMG (Absehen von Klage)	47	581	114	316	151	765	158
31	§ 154 Abs. 1 StPO (Unwesentliche Nebenstraftat)	7 428	27 825	5 437	14 685	7 703	66 548	18 771
32	§ 153 Abs. 1 StPO (Einstellung wegen Geringfügigkeit)	10 581	40 942	7 753	22 117	11 072	102 605	27 532
33	§ 45 Abs. 1 JGG (Absehen von der Verfolgung)	3 880	8 923	1 363	4 533	3 027	21 235	5 378
34	§ 45 Abs. 2 JGG (Erzieherische Maßnahme)	3 291	10 137	2 244	3 789	4 104	20 064	5 486
35	§ 31a Abs. 1 BtMG (Absehen von der Verfolgung)	762	8 436	988	4 352	3 096	17 148	6 568
36	Schuldunfähigkeit des Beschuldigten (§ 20 StGB)	51	575	87	274	214	1 400	499
37	Einstellung gemäß § 170 Abs. 2 StPO	29 698	111 899	22 352	59 926	29 621	289 333	73 802
	<u>Antrag auf</u>							
38	Eröffnung eines Sicherungsverfahrens	13	58	14	31	13	64	24
39	Durchführung eines objektiven Verfahrens	3	5	-	3	2	165	149
40	Entscheidung im beschleunigten Verfahren (§ 417 StPO)	582	2 627	138	1 215	1 274	4 789	620
41	vereinfachtes Jugendverfahren (§ 76 JGG)	453	1 307	175	678	454	2 067	335
	<u>Sonstige Art der Erledigung</u>							
42	Verweisung auf den Weg der Privatklage	4 523	13 836	2 359	7 198	4 279	36 652	8 071
43	Abgabe an die Verwaltungsbehörde als Ordnungswidrigkeit (§§ 41 Abs.2, 43 OWiG)	4 631	29 400	6 236	13 423	9 741	14 809	5 744
44	Abgabe an eine andere Staatsanwaltschaft	3 234	17 519	3 313	9 115	5 091	44 178	15 075
45	Vorläufige Einstellung	2 084	10 097	2 299	5 319	2 479	32 363	9 095
46	Verbindung mit einer anderen Sache	6 819	22 239	4 594	13 510	4 135	29 708	8 545
47	Anderweitige Erledigung	720	1 421	155	844	422	8 066	2 210

1) Für Schleswig-Holstein Ergebnisse aus 1997. Die damals noch nicht erhobenen Einstellungsvarianten des § 153a StPO (lfd. Nrn. 16, 21, 22) sind für Schleswig-Holstein daher unbesetzt.

der Amtsanwaltschaft erledigte Ermittlungsverfahren

Erledigung 2003
und Amtsanwälte
Anzahl

Westfalen		Rheinland-Pfalz			Saarland	Sachsen	Sachsen- Anhalt	Schleswig- Holstein 1)	Thüringen	Lfd Nr.
Bezirk		zusammen	OLG-Bezirk							
Hamm	Köln		Koblenz	Zweibrücken						
480 726	242 132	254 263	155 843	98 420	57 986	304 398	161 649	134 178	137 755	1
77 108	34 848	24 325	16 501	7 824	6 825	32 872	19 856	14 434	18 018	2
75 864	34 407	23 745	16 135	7 610	6 639	32 470	19 585	14 192	17 762	3
4 221	1 734	1 695	1 142	553	502	1 265	818	718	747	4
6 041	2 006	2 451	1 696	755	781	3 543	2 124	1 053	1 766	5
41 322	20 702	12 804	8 890	3 914	3 717	17 731	8 962	7 907	8 744	6
24 280	9 965	6 795	4 407	2 388	1 639	9 931	7 681	4 514	6 505	7
1 244	441	580	366	214	186	402	271	242	256	8
118	51	63	35	28	14	42	53	29	23	9
912	338	425	275	150	133	267	124	172	162	10
214	52	92	56	36	39	93	94	41	71	11
43 895	20 358	29 733	18 991	10 742	5 960	39 313	17 684	15 572	17 618	12
191	156	315	268	47	47	121	88	22	39	13
43 704	20 202	29 418	18 723	10 695	5 913	39 192	17 596	15 550	17 579	14
24 417	12 064	14 658	9 053	5 605	2 421	19 129	8 867	9 188	4 905	15
806	356	1 360	804	556	88	127	535	-	158	16
2 014	939	986	519	467	100	186	558	442	247	17
19 566	9 162	11 928	7 519	4 409	1 905	18 252	6 843	6 666	4 239	18
668	596	180	83	97	15	131	413	59	121	19
166	60	165	116	49	17	41	94	11	32	20
16	12	1	-	1	-	271	1	-	4	21
564	329	32	6	26	1	14	346	-	12	22
3	11	4	4	-	-	2	8	2	-	23
614	599	2	2	-	295	105	69	2 008	92	24
105 482	65 261	50 428	29 469	20 959	14 701	56 266	35 522	34 497	31 499	25
1 724	1 136	1 109	903	206	473	2 291	73	595	170	26
16	6	-	-	-	-	2	-	1	5	27
53	21	18	8	10	4	32	9	27	7	28
2 647	668	1 211	757	454	492	642	708	449	845	29
555	52	211	165	46	151	81	28	148	42	30
30 029	17 748	15 684	8 289	7 395	3 898	17 613	9 789	6 908	8 762	31
45 277	29 796	19 734	12 080	7 654	7 374	20 443	14 243	18 539	13 468	32
7 913	7 944	3 675	2 001	1 674	929	5 851	4 194	4 592	2 987	33
11 925	2 653	6 623	3 870	2 753	749	8 488	4 431	-	4 766	34
5 343	5 237	2 163	1 396	767	631	823	2 047	3 238	447	35
493	408	316	165	151	208	315	138	186	96	36
143 606	71 925	71 168	42 859	28 309	13 861	60 672	48 383	42 243	29 435	37
26	14	30	22	8	14	19	16	9	6	38
13	3	-	-	-	6	7	37	4	1	39
3 184	985	716	282	434	9	758	1 187	582	640	40
1 103	629	157	157	-	185	670	416	353	448	41
19 466	9 115	8 319	4 897	3 422	2 781	8 943	6 199	7 776	5 962	42
8 260	805	18 062	12 617	5 445	4 987	13 079	5 526	152	7 835	43
19 945	9 158	11 766	7 168	4 598	1 417	6 078	5 756	5 241	4 296	44
15 950	7 318	6 816	3 579	3 237	1 437	6 807	2 731	3 637	2 024	45
13 498	7 665	14 800	9 560	5 240	2 998	58 936	9 005	-	14 721	46
4 280	1 576	2 969	523	2 446	176	534	326	304	251	47

2 Von der Staatsanwaltschaft beim Landgericht und von

2.2 Art der

2.2.1 Staatsanwälte

2.2.1.2

Lfd. Nr.	Erledigungsart	Deutschland 1)	Früheres Bundesgebiet einschl. Gesamt-Berlin		Neue Länder	Baden-Württemberg	
			zusammen 1)	ohne Bayern 1)		zusammen	OLG- Karlsruhe
1	Erledigte Verfahren insgesamt	100	100	100	100	100	100
	<u>beendet durch</u>						
2	Anklage	12,0	12,1	12,2	11,9	9,9	8,1
3	vor dem Amtsgericht	11,8	11,8	12,0	11,8	9,6	7,9
4	Schöffengericht	0,6	0,7	0,7	0,4	0,7	0,6
5	Jugendschöffengericht	1,0	0,9	0,9	1,2	0,9	0,8
6	Strafrichter	6,3	6,4	6,6	5,9	4,7	3,5
7	Jugendrichter	3,9	3,8	3,8	4,2	3,3	3,0
8	vor dem Landgericht	0,2	0,2	0,2	0,1	0,3	0,2
9	Schwurgericht	0,0	0,0	0,0	0,0	0,0	0,0
10	Große Strafkammer	0,2	0,2	0,2	0,1	0,2	0,2
11	Jugendkammer	0,0	0,0	0,0	0,0	0,0	0,0
12	Antrag auf Erlass eines Strafbefehls	12,7	12,8	12,2	12,3	19,0	19,0
13	mit Freiheitsstrafe auf Bewährung	0,1	0,1	0,1	0,0	0,2	0,3
14	ohne Freiheitsstrafe	12,6	12,7	12,1	12,2	18,8	18,8
15	Einstellung mit Auflage gemäß	5,6	5,6	5,2	5,3	5,8	5,5
16	§ 153a Abs. 1 Satz 2 Nr. 5 StPO (Täter-Opfer-Ausgleich)	0,1	0,1	0,1	0,2	0,0	0,1
17	§ 153a Abs. 1 Satz 2 Nr. 1 StPO (Schadenswiedergutmachung)	0,3	0,3	0,3	0,3	0,1	0,1
18	§ 153a Abs. 1 Nr. 2 StPO (Geldbetrag für gemeinnützige Einrichtung oder Staatskasse)	4,7	4,7	4,3	4,6	5,5	5,1
19	§ 153a Abs. 1 Satz 2 Nr. 3 StPO (sonstige gemeinnützige Leistung)	0,1	0,1	0,1	0,1	0,0	0,0
20	§ 153a Abs. 1 Satz 2 Nr. 4 StPO (Unterhaltungspflicht)	0,0	0,0	0,0	0,0	0,0	0,0
21	§ 153a Abs. 1 Satz 2 Nr. 6 StPO (Teilnahme an einem Aufbauseminar nach § 2b Abs. 2 oder § 4 Abs. 8 Satz 4 StVG)	0,0	0,0	0,0	0,0	0,0	0,0
22	§ 153a Abs. 1 Satz 2 (sonstige Auflagen oder Weisungen)	0,1	0,1	0,1	0,1	0,0	0,0
23	§ 37 Abs. 1 BtMG bzw. § 38 Abs. 2 i.V.m. § 37 Abs. 1 BtMG (Vorläufiges Absehen von der öffentlichen Klage)	0,0	0,0	0,0	0,0	0,0	0,0
24	§ 45 Abs. 3 JGG (Jugendrichterliche Maßnahme)	0,3	0,3	0,2	0,1	0,1	0,3
25	Einstellung ohne Auflage gemäß	21,0	21,0	22,3	21,0	18,5	19,7
26	§ 154b Abs. 1 - 3 StPO (Auslieferung/Ausweisung)	0,5	0,5	0,5	0,4	0,7	0,9
27	§ 154c StPO (Erpressung/Nötigung)	0,0	0,0	0,0	0,0	0,0	0,0
28	§ 153c StPO (Auslandstat)	0,0	0,0	0,0	0,0	0,0	0,0
29	§ 154d und e StPO (Zivil- oder verwaltungsrechtliche Vorfrage)	0,4	0,4	0,4	0,3	0,2	0,3
30	§ 153b Abs. 1 StPO, § 29 Abs. 5 BtMG (Absehen von Klage)	0,1	0,1	0,1	0,0	0,2	0,4
31	§ 154 Abs. 1 StPO (Unwesentliche Nebenstraftat)	5,9	5,9	6,2	6,1	4,4	4,1
32	§ 153 Abs. 1 StPO (Einstellung wegen Geringfügigkeit)	8,7	8,7	9,5	8,4	6,9	7,6
33	§ 45 Abs. 1 JGG (Absehen von der Verfolgung)	2,0	1,9	2,1	2,3	2,2	2,3
34	§ 45 Abs. 2 JGG (Erzieherische Maßnahme)	2,0	1,9	1,9	2,6	2,7	2,8
35	§ 31a Abs. 1 BtMG (Absehen von der Verfolgung)	1,4	1,5	1,7	0,7	1,2	1,3
36	Schuldunfähigkeit des Beschuldigten (§ 20 StGB)	0,2	0,2	0,2	0,1	0,2	0,4
37	Einstellung gemäß § 170 Abs. 2 StPO	26,7	27,2	27,7	24,7	23,0	23,1
	Antrag auf						
38	Eröffnung eines Sicherungsverfahrens	0,0	0,0	0,0	0,0	0,0	0,0
39	Durchführung eines objektiven Verfahrens	0,0	0,0	0,0	0,0	0,0	0,0
40	Entscheidung im beschleunigten Verfahren (§ 417 StPO)	0,8	0,8	0,6	0,7	0,3	0,4
41	vereinfachtes Jugendverfahren (§ 76 JGG)	0,4	0,4	0,4	0,3	0,6	0,7
	Sonstige Art der Erledigung						
42	Verweisung auf den Weg der Privatklage	3,4	3,4	3,5	3,5	3,8	3,4
43	Abgabe an die Verwaltungsbehörde als Ordnungswidrigkeit (§§ 41 Abs. 2, 43 OWiG)	4,6	4,7	3,8	4,0	7,1	6,9
44	Abgabe an eine andere Staatsanwaltschaft	4,1	4,3	4,3	3,2	4,7	5,5
45	Vorläufige Einstellung	2,7	2,9	3,0	2,0	2,2	2,7
46	Verbindung mit einer anderen Sache	5,2	3,9	3,9	10,8	4,2	4,2
47	Anderweitige Erledigung	0,6	0,6	0,7	0,3	0,6	0,3

1) Für Schleswig-Holstein Ergebnisse aus 1997. Die damals noch nicht erhobenen Einstellungsvarianten des § 153a StPO (lfd. Nrn. 16, 21, 22) sind für Schleswig-Holstein daher unbesetzt.

der Amtsanwaltschaft erledigte Ermittlungsverfahren

Erledigung 2003
und Amtsanwälte
Prozent

berg	Bayern				Berlin	Brandenburg	Bremen	Hamburg	Hessen	Lfd. Nr.
Bezirk	zusammen	OLG - Bezirk								
Stuttgart		München	Nürnberg	Bamberg						
100	100	100	100	100	100	100	100	100	100	1
11,6	11,3	10,5	13,3	11,4	12,4	12,0	10,3	10,3	11,1	2
11,3	11,1	10,3	13,0	11,2	12,1	11,9	10,1	10,1	10,8	3
0,8	0,6	0,6	0,6	0,7	0,6	0,3	0,5	0,5	0,6	4
1,0	1,0	0,9	1,1	1,2	0,7	1,2	0,7	0,5	0,6	5
5,9	5,6	5,1	6,9	5,7	7,2	6,0	5,9	7,2	6,4	6
3,6	3,8	3,6	4,4	3,6	3,6	4,4	2,9	1,9	3,3	7
0,3	0,3	0,2	0,3	0,3	0,3	0,1	0,2	0,2	0,3	8
0,0	0,0	0,0	0,0	0,0	0,0	0,0	0,0	0,0	0,0	9
0,2	0,2	0,2	0,2	0,2	0,2	0,1	0,2	0,2	0,2	10
0,0	0,0	0,0	0,0	0,0	0,1	0,0	0,0	0,0	0,0	11
18,9	15,9	14,8	18,4	16,1	12,5	10,7	13,2	8,9	10,2	12
0,1	0,2	0,2	0,4	0,1	0,1	0,0	0,0	0,0	0,0	13
18,8	15,6	14,6	18,0	16,0	12,4	10,7	13,1	8,9	10,1	14
6,1	8,0	8,8	7,0	6,6	2,4	4,8	5,5	3,1	6,9	15
0,0	0,1	0,1	0,0	0,1	0,0	0,3	0,1	0,1	0,1	16
0,0	0,0	0,0	0,0	0,1	0,1	0,5	0,2	0,4	0,5	17
5,9	6,9	7,8	6,2	4,9	2,2	3,9	4,9	2,4	5,3	18
0,0	0,0	0,0	0,0	0,0	0,0	0,1	0,0	0,0	0,1	19
0,0	0,0	0,0	0,0	0,0	0,0	0,0	0,0	0,0	0,0	20
0,0	0,0	0,0	-	0,0	0,0	0,0	0,0	0,0	0,0	21
0,0	0,0	0,0	0,1	0,0	0,0	0,0	-	0,0	0,4	22
0,0	0,0	0,0	-	0,0	0,0	0,0	0,0	0,0	0,0	23
0,0	0,9	0,8	0,7	1,3	0,0	0,0	0,2	0,2	0,4	24
17,4	13,8	13,7	14,3	13,7	20,1	21,7	27,5	27,7	21,8	25
0,4	0,6	0,7	0,3	0,6	0,5	0,6	0,4	0,3	0,5	26
0,0	0,0	-	0,0	-	-	0,0	-	0,0	0,0	27
0,0	0,0	0,0	0,0	0,0	0,0	0,0	0,0	0,0	0,0	28
0,1	0,4	0,4	0,5	0,4	0,3	0,3	0,1	0,2	0,5	29
0,1	0,0	0,0	0,0	0,0	0,0	0,1	0,1	0,0	0,0	30
4,8	4,5	4,3	5,0	4,8	5,6	6,2	10,4	9,3	5,7	31
6,3	4,8	5,0	4,4	4,7	8,8	9,4	8,7	11,0	10,2	32
2,1	0,8	1,1	0,3	0,7	2,3	2,4	2,9	3,2	1,6	33
2,6	2,0	1,6	3,3	1,4	0,6	1,7	1,0	1,0	1,6	34
1,0	0,7	0,6	0,5	0,9	1,8	1,1	3,8	2,5	1,7	35
0,1	0,2	0,2	0,2	0,2	0,6	0,1	0,1	0,2	0,1	36
22,9	24,4	24,3	25,0	23,8	37,6	29,5	17,3	27,9	26,7	37
0,0	0,0	0,0	0,0	0,0	0,0	0,0	0,0	0,0	0,0	38
0,0	0,0	0,0	0,0	0,0	-	-	0,0	-	-	39
0,3	2,0	2,2	1,0	2,7	1,0	1,8	2,5	1,5	1,0	40
0,5	0,8	0,7	0,7	1,2	0,7	0,5	1,4	0,6	0,3	41
4,2	3,0	2,9	3,0	3,4	2,2	3,4	3,8	3,8	3,0	42
7,2	9,5	10,0	8,2	9,4	0,8	2,9	3,5	0,0	5,4	43
4,0	4,4	4,5	3,2	5,2	3,2	5,0	4,3	2,7	6,1	44
1,7	2,3	2,6	1,8	2,0	3,1	2,3	2,6	4,2	3,9	45
4,2	4,1	4,5	3,1	4,1	2,0	5,0	7,7	8,7	3,0	46
0,8	0,4	0,3	0,8	0,3	1,5	0,3	0,4	0,2	0,3	47

2 Von der Staatsanwaltschaft beim Landgericht und von

2.2 Art der

2.2.1 Staatsanwälte

noch: 2.2.1.2

Lfd. Nr.	Erledigungsart	Mecklen- burg- Vor- pommern	Niedersachsen				Nordrhein-	
			zusammen	OLG-Bezirk			zusammen	OLG- Düsseldorf
				Braun- schweig	Celle	Oldenburg		
1	Erledigte Verfahren insgesamt	100	100	100	100	100	100	100
	<u>beendet durch</u>							
2	Anklage	12,7	12,5	11,9	12,2	13,5	14,8	12,9
3	vor dem Amtsgericht	12,6	12,3	11,7	12,0	13,3	14,5	12,7
4	Schöffengericht	0,6	0,6	0,5	0,6	0,8	0,8	0,7
5	Jugendschöffengericht	1,2	0,9	0,8	0,8	1,1	1,1	0,9
6	Strafrichter	6,1	6,1	6,0	6,0	6,3	8,0	6,3
7	Jugendrichter	4,7	4,7	4,4	4,7	5,0	4,7	4,6
8	vor dem Landgericht	0,2	0,2	0,2	0,2	0,3	0,2	0,2
9	Schwurgericht	0,0	0,0	0,0	0,0	0,0	0,0	0,0
10	Große Strafkammer	0,1	0,2	0,1	0,1	0,2	0,2	0,2
11	Jugendkammer	0,1	0,0	0,0	0,0	0,1	0,0	0,0
12	Antrag auf Erlass eines Strafbefehls	14,6	12,8	14,2	12,1	13,3	10,0	13,1
13	mit Freiheitsstrafe auf Bewährung	0,1	0,1	0,1	0,2	0,1	0,1	0,1
14	ohne Freiheitsstrafe	14,5	12,7	14,1	11,9	13,2	10,0	13,0
15	Einstellung mit Auflage gemäß	5,2	5,6	4,3	5,8	6,2	5,0	5,0
16	§ 153a Abs. 1 Satz 2 Nr. 5 StPO (Täter-Opfer-Ausgleich)	0,1	0,1	0,2	0,1	0,1	0,1	0,1
17	§ 153a Abs. 1 Satz 2 Nr. 1 StPO (Schadenswiedergutmachung)	0,4	0,4	0,1	0,4	0,7	0,4	0,5
18	§ 153a Abs. 1 Nr. 2 StPO (Geldbetrag für gemeinnützige Einrichtung oder Staatskasse)	4,3	4,7	3,7	4,9	5,2	3,9	3,8
19	§ 153a Abs. 1 Satz 2 Nr. 3 StPO (sonstige gemeinnützige Leistung)	0,0	0,2	0,2	0,2	0,1	0,2	0,3
20	§ 153a Abs. 1 Satz 2 Nr. 4 StPO (Unterhaltungspflicht)	0,0	0,0	0,0	0,0	0,1	0,0	0,0
21	§ 153a Abs. 1 Satz 2 Nr. 6 StPO (Teilnahme an einem Aufbauseminar nach § 2b Abs. 2 oder § 4 Abs. 8 Satz 4 StVG)	0,0	0,0	0,0	0,0	0,0	0,0	0,0
22	§ 153a Abs. 1 Satz 2 (sonstige Auflagen oder Weisungen)	0,0	0,0	0,0	0,0	0,0	0,1	0,1
23	§ 37 Abs. 1 BtMG bzw. § 38 Abs. 2 i.V.m. § 37 Abs. 1 BtMG (Vorläufiges Absehen von der öffentlichen Klage)	0,0	0,0	0,0	0,0	0,0	0,0	0,0
24	§ 45 Abs. 3 JGG (Jugendrichterliche Maßnahme)	0,4	0,0	0,0	0,1	0,0	0,2	0,2
25	Einstellung ohne Auflage gemäß	22,6	22,3	21,8	22,1	23,0	23,7	23,9
26	§ 154b Abs. 1 - 3 StPO (Auslieferung/Ausweisung)	0,2	0,2	0,3	0,2	0,3	0,4	0,5
27	§ 154c StPO (Erpressung/Nötigung)	0,0	0,0	0,0	0,0	0,0	0,0	0,0
28	§ 153c StPO (Auslandstat)	0,0	0,0	0,0	0,0	0,0	0,0	0,0
29	§ 154d und e StPO (Zivil- oder verwaltungsrechtliche Vorfrage)	0,3	0,6	0,9	0,5	0,5	0,4	0,2
30	§ 153b Abs. 1 StPO, § 29 Abs. 5 BtMG (Absehen von Klage)	0,0	0,1	0,1	0,1	0,1	0,1	0,1
31	§ 154 Abs. 1 StPO (Unwesentliche Nebenstrafat)	6,3	6,2	6,2	6,3	5,9	6,7	6,8
32	§ 153 Abs. 1 StPO (Einstellung wegen Geringfügigkeit)	9,0	9,1	8,9	9,5	8,4	10,3	10,0
33	§ 45 Abs. 1 JGG (Absehen von der Verfolgung)	3,3	2,0	1,6	1,9	2,3	2,1	2,0
34	§ 45 Abs. 2 JGG (Erzieherische Maßnahme)	2,8	2,2	2,6	1,6	3,1	2,0	2,0
35	§ 31a Abs. 1 BtMG (Absehen von der Verfolgung)	0,6	1,9	1,1	1,9	2,4	1,7	2,4
36	Schuldunfähigkeit des Beschuldigten (§ 20 StGB)	0,0	0,1	0,1	0,1	0,2	0,1	0,2
37	Einstellung gemäß § 170 Abs. 2 StPO	25,2	24,8	25,7	25,7	22,6	29,0	26,8
	Antrag auf							
38	Eröffnung eines Sicherungsverfahrens	0,0	0,0	0,0	0,0	0,0	0,0	0,0
39	Durchführung eines objektiven Verfahrens	0,0	0,0	-	0,0	0,0	0,0	0,1
40	Entscheidung im beschleunigten Verfahren (§ 417 StPO)	0,5	0,6	0,2	0,5	1,0	0,5	0,2
41	vereinfachtes Jugendverfahren (§ 76 JGG)	0,4	0,3	0,2	0,3	0,3	0,2	0,1
	Sonstige Art der Erledigung							
42	Verweisung auf den Weg der Privatklage	3,8	3,1	2,7	3,1	3,3	3,7	2,9
43	Abgabe an die Verwaltungsbehörde als Ordnungswidrigkeit (§§ 41 Abs. 2, 43 OWiG)	3,9	6,5	7,2	5,8	7,4	1,5	2,1
44	Abgabe an eine andere Staatsanwaltschaft	2,7	3,9	3,8	3,9	3,9	4,4	5,5
45	Vorläufige Einstellung	1,8	2,2	2,6	2,3	1,9	3,2	3,3
46	Verbindung mit einer anderen Sache	5,8	4,9	5,3	5,8	3,2	3,0	3,1
47	Anderweitige Erledigung	0,6	0,3	0,2	0,4	0,3	0,8	0,8

1) Für Schleswig-Holstein Ergebnisse aus 1997. Die damals noch nicht erhobenen Einstellungsvarianten des § 153a StPO (lfd. Nrn. 16, 21, 22) sind für Schleswig-Holstein daher unbesetzt.

der Amtsanzwaltschaft erledigte Ermittlungsverfahren

Erledigung 2003

und Amtsanzwlte

Prozent

Westfalen		Rheinland-Pfalz			Saarland	Sachsen	Sachsen-Anhalt	Schleswig-Holstein 1)	Thüringen	Lfd Nr.
Bezirk		zusammen	OLG-Bezirk							
Hamm	Köln		Koblenz	Zweibrücken						
100	100	100	100	100	100	100	100	100	100	1
16,0	14,4	9,6	10,6	7,9	11,8	10,8	12,3	10,8	13,1	2
15,8	14,2	9,3	10,4	7,7	11,4	10,7	12,1	10,6	12,9	3
0,9	0,7	0,7	0,7	0,6	0,9	0,4	0,5	0,5	0,5	4
1,3	0,8	1,0	1,1	0,8	1,3	1,2	1,3	0,8	1,3	5
8,6	8,5	5,0	5,7	4,0	6,4	5,8	5,5	5,9	6,3	6
5,1	4,1	2,7	2,8	2,4	2,8	3,3	4,8	3,4	4,7	7
0,3	0,2	0,2	0,2	0,2	0,3	0,1	0,2	0,2	0,2	8
0,0	0,0	0,0	0,0	0,0	0,0	0,0	0,0	0,0	0,0	9
0,2	0,1	0,2	0,2	0,2	0,2	0,1	0,1	0,1	0,1	10
0,0	0,0	0,0	0,0	0,0	0,1	0,0	0,1	0,0	0,1	11
9,1	8,4	11,7	12,2	10,9	10,3	12,9	10,9	11,6	12,8	12
0,0	0,1	0,1	0,2	0,0	0,1	0,0	0,1	0,0	0,0	13
9,1	8,3	11,6	12,0	10,9	10,2	12,9	10,9	11,6	12,8	14
5,1	5,0	5,8	5,8	5,7	4,2	6,3	5,5	6,8	3,6	15
0,2	0,1	0,5	0,5	0,6	0,2	0,0	0,3	-	0,1	16
0,4	0,4	0,4	0,3	0,5	0,2	0,1	0,3	0,3	0,2	17
4,1	3,8	4,7	4,8	4,5	3,3	6,0	4,2	5,0	3,1	18
0,1	0,2	0,1	0,1	0,1	0,0	0,0	0,3	0,0	0,1	19
0,0	0,0	0,1	0,1	0,0	0,0	0,0	0,1	0,0	0,0	20
0,0	0,0	0,0	-	0,0	-	0,1	0,0	-	0,0	21
0,1	0,1	0,0	0,0	0,0	0,0	0,0	0,2	-	0,0	22
0,0	0,0	0,0	0,0	-	-	0,0	0,0	0,0	-	23
0,1	0,2	0,0	0,0	-	0,5	0,0	0,0	1,5	0,1	24
21,9	27,0	19,8	18,9	21,3	25,4	18,5	22,0	25,7	22,9	25
0,4	0,5	0,4	0,6	0,2	0,8	0,8	0,0	0,4	0,1	26
0,0	0,0	-	-	-	-	0,0	-	0,0	0,0	27
0,0	0,0	0,0	0,0	0,0	0,0	0,0	0,0	0,0	0,0	28
0,6	0,3	0,5	0,5	0,5	0,8	0,2	0,4	0,3	0,6	29
0,1	0,0	0,1	0,1	0,0	0,3	0,0	0,0	0,1	0,0	30
6,2	7,3	6,2	5,3	7,5	6,7	5,8	6,1	5,1	6,4	31
9,4	12,3	7,8	7,8	7,8	12,7	6,7	8,8	13,8	9,8	32
1,6	3,3	1,4	1,3	1,7	1,6	1,9	2,6	3,4	2,2	33
2,5	1,1	2,6	2,5	2,8	1,3	2,8	2,7	-	3,5	34
1,1	2,2	0,9	0,9	0,8	1,1	0,3	1,3	2,4	0,3	35
0,1	0,2	0,1	0,1	0,2	0,4	0,1	0,1	0,1	0,1	36
29,9	29,7	28,0	27,5	28,8	23,9	19,9	29,9	31,5	21,4	37
0,0	0,0	0,0	0,0	0,0	0,0	0,0	0,0	0,0	0,0	38
0,0	0,0	-	-	-	0,0	0,0	0,0	0,0	0,0	39
0,7	0,4	0,3	0,2	0,4	0,0	0,2	0,7	0,4	0,5	40
0,2	0,3	0,1	0,1	-	0,3	0,2	0,3	0,3	0,3	41
4,0	3,8	3,3	3,1	3,5	4,8	2,9	3,8	5,8	4,3	42
1,7	0,3	7,1	8,1	5,5	8,6	4,3	3,4	0,1	5,7	43
4,1	3,8	4,6	4,6	4,7	2,4	2,0	3,6	3,9	3,1	44
3,3	3,0	2,7	2,3	3,3	2,5	2,2	1,7	2,7	1,5	45
2,8	3,2	5,8	6,1	5,3	5,2	19,4	5,6	-	10,7	46
0,9	0,7	1,2	0,3	2,5	0,3	0,2	0,2	0,2	0,2	47

2 Von der Staatsanwaltschaft beim Landgericht und von

2.2 Art der

2.2.2 Staatsanwälte

Lfd. Nr.	Erledigungsart	Deutschland 1)	Früheres Bundesgebiet einschl. Gesamt-Berlin		Neue Länder	Baden-Württemberg	
			zusammen 1)	ohne Bayern 1)		zusammen	OLG-
							Karlsruhe
An							
1	Erledigte Verfahren insgesamt			1 826 842	724 361	336 484	158 437
	beendet durch						
2	Anklage			290 654	94 501	39 657	16 368
3	vor dem Amtsgericht			282 807	93 174	38 431	15 835
8	vor dem Landgericht			7 847	1 327	1 226	533
12	Antrag auf Erlass eines Strafbefehls			131 028	73 082	51 388	23 434
15	Einstellung mit Auflage.....			65 212	33 240	16 765	6 566
16	dar. § 153a Abs. 1 Nr. 2 StPO (Geldbetrag für gemeinnützige Einrichtung oder Staatskasse)			48 709	29 234	15 371	5 593
25	Einstellung ohne Auflage			437 693	157 502	65 179	31 564
36	Schuldunfähigkeit des Beschuldigten (§ 20 StGB)			2 824	504	951	788
37	Einstellung gemäß § 170 Abs. 2 StPO			553 537	180 967	87 384	42 325
	Antrag auf						
38	Eröffnung eines Sicherungsverfahrens			290	61	47	32
39	Durchführung eines objektiven Verfahrens			191	24	13	7
40	Entscheidung im beschleunigten Verfahren (§ 417 StPO)			7 547	4 197	579	208
41	vereinfachtes Jugendverfahren (§ 76 JGG)			11 048	2 900	2 319	1 595
	Sonstige Art der Erledigung						
42	Verweisung auf den Weg der Privatklage			26 383	18 621	10 460	3 371
43	Abgabe an die Verwaltungsbehörde als Ordnungswidrigkeit (§§ 41 Abs.2, 43 OWiG)			32 084	21 524	15 301	7 274
44	Abgabe an eine andere Staatsanwaltschaft			112 968	26 566	19 166	11 336
45	Vorläufige Einstellung			56 712	15 125	8 346	4 944
46	Verbindung mit einer anderen Sache			98 671	93 500	16 494	8 084
47	Anderweitige Erledigung				2 047	2 435	541
Pro							
1	Erledigte Verfahren insgesamt			100	100	100	100
	beendet durch						
2	Anklage			15,9	13,0	11,8	10,3
3	vor dem Amtsgericht			15,5	12,9	11,4	10,0
8	vor dem Landgericht			0,4	0,2	0,4	0,3
12	Antrag auf Erlass eines Strafbefehls			7,2	10,1	15,3	14,8
15	Einstellung mit Auflage.....			3,6	4,6	5,0	4,1
16	dar. § 153a Abs. 1 Nr. 2 StPO (Geldbetrag für gemeinnützige Einrichtung oder Staatskasse)			2,7	4,0	4,6	3,5
25	Einstellung ohne Auflage			24,0	21,7	19,4	19,9
36	Schuldunfähigkeit des Beschuldigten (§ 20 StGB)			0,2	0,1	0,3	0,5
37	Einstellung gemäß § 170 Abs. 2 StPO			30,3	25,0	26,0	26,7
	Antrag auf						
38	Eröffnung eines Sicherungsverfahrens			0,0	0,0	0,0	0,0
39	Durchführung eines objektiven Verfahrens			0,0	0,0	0,0	0,0
40	Entscheidung im beschleunigten Verfahren (§ 417 StPO)			0,4	0,6	0,2	0,1
41	vereinfachtes Jugendverfahren (§ 76 JGG)			0,6	0,4	0,7	1,0
	Sonstige Art der Erledigung						
42	Verweisung auf den Weg der Privatklage			1,4	2,6	3,1	2,1
43	Abgabe an die Verwaltungsbehörde als Ordnungswidrigkeit (§§ 41 Abs.2, 43 OWiG)			1,8	3,0	4,5	4,6
44	Abgabe an eine andere Staatsanwaltschaft			6,2	3,7	5,7	7,2
45	Vorläufige Einstellung			3,1	2,1	2,5	3,1
46	Verbindung mit einer anderen Sache			5,4	12,9	4,9	5,1
47	Anderweitige Erledigung				0,3	0,7	0,3

1) Für Schleswig-Holstein Ergebnisse aus 1997.

der Amtsanwaltschaft erledigte Ermittlungsverfahren

Erledigung 2003

allein

	Bayern									
Bezirk	zusammen	OLG-Bezirk			Berlin	Brandenburg	Bremen	Hamburg	Hessen	Lfd. Nr.
Stuttgart		München	Nürnberg	Bamberg						

zahl										
178 047					137 108	134 980	28 819	78 551	165 341	1
23 289					22 418	18 815	4 497	11 525	26 538	2
22 596					21 626	18 600	4 366	11 192	25 531	3
693					792	215	131	333	1 007	8
27 954					8 322	9 733	1 681	3 491	6 645	12
10 199					1 328	4 862	438	1 057	7 251	15
9 778					1 135	3 836	256	587	3 817	16
33 615					31 137	31 935	8 787	22 597	37 439	25
163					300	66	7	145	208	36
45 059					51 018	42 216	6 010	23 433	56 224	37
15					41	11	6	4	22	38
6					-	-	3	-	-	39
371					572	2 749	1 065	1 804	1 137	40
724					1 914	923	767	960	1 066	41
7 089					774	1 513	161	402	1 487	42
8 027					136	1 717	234	34	1 788	43
7 830					8 190	8 318	1 919	3 645	13 017	44
3 402					4 740	3 412	798	2 922	6 061	45
8 410					3 244	8 183	2 324	6 339	5 921	46
1 894					2 974	527	122	193	537	47

zent										
100					100	100	100	100	100	1
13,1					16,4	13,9	15,6	14,7	16,1	2
12,7					15,8	13,8	15,1	14,2	15,4	3
0,4					0,6	0,2	0,5	0,4	0,6	8
15,7					6,1	7,2	5,8	4,4	4,0	12
5,7					1,0	3,6	1,5	1,3	4,4	15
5,5					0,8	2,8	0,9	0,7	2,3	16
18,9					22,7	23,7	30,5	28,8	22,6	25
0,1					0,2	0,0	0,0	0,2	0,1	36
25,3					37,2	31,3	20,9	29,8	34,0	37
0,0					0,0	0,0	0,0	0,0	0,0	38
0,0					-	-	0,0	-	-	39
0,2					0,4	2,0	3,7	2,3	0,7	40
0,4					1,4	0,7	2,7	1,2	0,6	41
4,0					0,6	1,1	0,6	0,5	0,9	42
4,5					0,1	1,3	0,8	0,0	1,1	43
4,4					6,0	6,2	6,7	4,6	7,9	44
1,9					3,5	2,5	2,8	3,7	3,7	45
4,7					2,4	6,1	8,1	8,1	3,6	46
1,1					2,2	0,4	0,4	0,2	0,3	47

2 Von der Staatsanwaltschaft beim Landgericht und von

2.2 Art der
noch: 2.2.2 Staatsanwälte

Lfd. Nr.	Erledigungsart	Mecklen- burg- Vor- pommern	Niedersachsen				Nordrhein-	
			zusammen	OLG-Bezirk			zusammen	OLG-
				Braun- schweig	Celle	Oldenburg		Düsseldorf
An								
1	Erledigte Verfahren insgesamt	73 585	264 538	50 298	137 584	76 656	546 888	153 031
	beendet durch							
2	Anklage	11 391	45 389	7 871	23 259	14 259	104 874	27 330
3	vor dem Amtsgericht	11 208	44 388	7 718	22 771	13 899	102 525	26 666
8	vor dem Landgericht	183	1 001	153	488	360	2 349	664
12	Antrag auf Erlass eines Strafbefehls	6 589	19 723	4 156	9 463	6 104	23 036	9 565
15	Einstellung mit Auflage.....	2 923	10 203	1 605	5 323	3 275	15 658	4 440
16	dar. § 153a Abs. 1 Nr. 2 StPO (Geldbetrag für gemeinnützige Einrichtung oder Staatskasse)	2 198	8 333	1 309	4 342	2 682	10 508	2 881
25	Einstellung ohne Auflage	18 123	64 031	11 224	31 823	20 984	139 759	40 119
36	Schuldunfähigkeit des Beschuldigten (§ 20 StGB)	11	202	34	114	54	625	258
37	Einstellung gemäß § 170 Abs. 2 StPO	20 477	75 091	15 641	39 883	19 567	172 588	44 284
	Antrag auf							
38	Eröffnung eines Sicherungsverfahrens	9	55	14	30	11	62	23
39	Durchführung eines objektiven Verfahrens	3	4	-	3	1	161	147
40	Entscheidung im beschleunigten Verfahren (§ 417 StPO)	137	1 221	44	568	609	554	29
41	vereinfachtes Jugendverfahren (§ 76 JGG)	449	1 301	173	676	452	2 063	331
	Sonstige Art der Erledigung							
42	Verweisung auf den Weg der Privatklage	1 223	2 330	372	1 299	659	5 609	1 272
43	Abgabe an die Verwaltungsbehörde als Ordnungswidrigkeit (§§ 41 Abs.2, 43 OWiG)	1 974	5 443	1 418	2 716	1 309	2 524	969
44	Abgabe an eine andere Staatsanwaltschaft	2 916	14 976	2 792	7 898	4 286	36 170	12 914
45	Vorläufige Einstellung	1 342	6 234	1 340	3 247	1 647	19 310	4 979
46	Verbindung mit einer anderen Sache	5 458	17 621	3 520	10 933	3 168	18 372	4 820
47	Anderweitige Erledigung	560	714	94	349	271	5 523	1 551
Pro								
1	Erledigte Verfahren insgesamt	100	100	100	100	100	100	100
	beendet durch							
2	Anklage	15,5	17,2	15,6	16,9	18,6	19,2	17,9
3	vor dem Amtsgericht	15,2	16,8	15,3	16,6	18,1	18,7	17,4
8	vor dem Landgericht	0,2	0,4	0,3	0,4	0,5	0,4	0,4
12	Antrag auf Erlass eines Strafbefehls	9,0	7,5	8,3	6,9	8,0	4,2	6,3
15	Einstellung mit Auflage.....	4,0	3,9	3,2	3,9	4,3	2,9	2,9
16	dar. § 153a Abs. 1 Nr. 2 StPO (Geldbetrag für gemeinnützige Einrichtung oder Staatskasse)	3,0	3,2	2,6	3,2	3,5	1,9	1,9
25	Einstellung ohne Auflage	24,6	24,2	22,3	23,1	27,4	25,6	26,2
36	Schuldunfähigkeit des Beschuldigten (§ 20 StGB)	0,0	0,1	0,1	0,1	0,1	0,1	0,2
37	Einstellung gemäß § 170 Abs. 2 StPO	27,8	28,4	31,1	29,0	25,5	31,6	28,9
	Antrag auf							
38	Eröffnung eines Sicherungsverfahrens	0,0	0,0	0,0	0,0	0,0	0,0	0,0
39	Durchführung eines objektiven Verfahrens	0,0	0,0	-	0,0	0,0	0,0	0,1
40	Entscheidung im beschleunigten Verfahren (§ 417 StPO)	0,2	0,5	0,1	0,4	0,8	0,1	0,0
41	vereinfachtes Jugendverfahren (§ 76 JGG)	0,6	0,5	0,3	0,5	0,6	0,4	0,2
	Sonstige Art der Erledigung							
42	Verweisung auf den Weg der Privatklage	1,7	0,9	0,7	0,9	0,9	1,0	0,8
43	Abgabe an die Verwaltungsbehörde als Ordnungswidrigkeit (§§ 41 Abs.2, 43 OWiG)	2,7	2,1	2,8	2,0	1,7	0,5	0,6
44	Abgabe an eine andere Staatsanwaltschaft	4,0	5,7	5,6	5,7	5,6	6,6	8,4
45	Vorläufige Einstellung	1,8	2,4	2,7	2,4	2,1	3,5	3,3
46	Verbindung mit einer anderen Sache	7,4	6,7	7,0	7,9	4,1	3,4	3,1
47	Anderweitige Erledigung	0,8	0,3	0,2	0,3	0,4	1,0	1,0

1) Für Schleswig-Holstein Ergebnisse aus 1997.

der Anwaltschaft erledigte Ermittlungsverfahren

Erledigung 2003

allein

Westfalen		Rheinland-Pfalz			Saarland	Sachsen	Sachsen-Anhalt	Schleswig-Holstein 1)	Thüringen	Lfd Nr.
Bezirk		zusammen	OLG-Bezirk							
Hamm	Köln		Koblenz	Zweibrücken						

zahl										
259 906	133 951	146 376	88 101	58 275	48 960	304 398	94 663	73 777	116 735	1
54 195	23 349	18 322	12 363	5 959	5 980	32 872	15 004	11 454	16 419	2
52 951	22 908	17 742	11 997	5 745	5 794	32 470	14 733	11 212	16 163	3
1 244	441	580	366	214	186	402	271	242	256	8
8 563	4 908	9 986	6 265	3 721	4 018	39 313	5 636	2 738	11 811	12
6 846	4 372	5 408	3 116	2 292	2 111	19 129	2 592	4 993	3 734	15
4 821	2 806	4 285	2 544	1 741	1 625	18 252	1 865	2 792	3 083	16
62 970	36 670	32 182	18 265	13 917	13 857	56 266	22 999	22 725	28 179	25
182	185	131	68	63	190	315	26	65	86	36
84 589	43 715	47 217	28 467	18 750	12 872	60 672	31 069	21 700	26 533	37
26	13	30	22	8	14	19	16	9	6	38
12	2	-	-	-	6	7	13	4	1	39
154	371	129	112	17	9	758	189	477	364	40
1 103	629	157	157	-	148	670	411	353	447	41
2 920	1 417	1 300	710	590	2 002	8 943	1 454	1 858	5 488	42
1 344	211	4 455	2 785	1 670	2 031	13 079	1 416	138	3 338	43
15 732	7 524	9 981	6 041	3 940	1 326	6 078	5 191	4 578	4 063	44
10 083	4 248	4 438	2 266	2 172	1 394	6 807	1 676	2 469	1 888	45
8 125	5 427	11 182	7 195	3 987	2 836	58 936	6 753	216	14 170	46
3 062	910	1 458	269	1 189	166	534	218	216	208	47

zent										
100	100	100	100	100	100	100	100	100	100	1
20,9	17,4	12,5	14,0	10,2	12,2	10,8	15,8	15,5	14,1	2
20,4	17,1	12,1	13,6	9,9	11,8	10,7	15,6	15,2	13,8	3
0,5	0,3	0,4	0,4	0,4	0,4	0,1	0,3	0,3	0,2	8
3,3	3,7	6,8	7,1	6,4	8,2	12,9	6,0	3,7	10,1	12
2,6	3,3	3,7	3,5	3,9	4,3	6,3	2,7	6,8	3,2	15
1,9	2,1	2,9	2,9	3,0	3,3	6,0	2,0	3,8	2,6	16
24,2	27,4	22,0	20,7	23,9	28,3	18,5	24,3	30,8	24,1	25
0,1	0,1	0,1	0,1	0,1	0,4	0,1	0,0	0,1	0,1	36
32,5	32,6	32,3	32,3	32,2	26,3	19,9	32,8	29,4	22,7	37
0,0	0,0	0,0	0,0	0,0	0,0	0,0	0,0	0,0	0,0	38
0,0	0,0	-	-	-	0,0	0,0	0,0	0,0	0,0	39
0,1	0,3	0,1	0,1	0,0	0,0	0,2	0,2	0,6	0,3	40
0,4	0,5	0,1	0,2	-	0,3	0,2	0,4	0,5	0,4	41
1,1	1,1	0,9	0,8	1,0	4,1	2,9	1,5	2,5	4,7	42
0,5	0,2	3,0	3,2	2,9	4,1	4,3	1,5	0,2	2,9	43
6,1	5,6	6,8	6,9	6,8	2,7	2,0	5,5	6,2	3,5	44
3,9	3,2	3,0	2,6	3,7	2,8	2,2	1,8	3,3	1,6	45
3,1	4,1	7,6	8,2	6,8	5,8	19,4	7,1	0,3	12,1	46
1,2	0,7	1,0	0,3	2,0	0,3	0,2	0,2	0,2	0,2	47

2 Von der Staatsanwaltschaft beim Landgericht und von

2.2 Art der
2.2.3 Amtsanwälte

Lfd. Nr.	Erledigungsart	Deutschland 1)	Früheres Bundesgebiet einschl. Gesamt-Berlin		Neue Länder	Baden-Württemberg	
			zusammen 1)	ohne Bayern 1)		zusammen	OLG-
							Karlsruhe
An							
1	Erledigte Verfahren insgesamt			1 415 320	199 130	148 011	82 302
	beendet durch						
2	Anklage			104 638	15 564	8 183	3 116
3	vor dem Amtsgericht			104 638	15 564	8 183	3 116
8	vor dem Landgericht			-	-	-	-
12	Antrag auf Erlass eines Strafbefehls			264 313	40 397	40 483	22 356
15	Einstellung mit Auflage.....			103 887	15 571	11 397	6 768
16	dar. § 153a Abs. 1 Nr. 2 StPO (Geldbetrag für gemeinnützige Einrichtung oder Staatskasse)			90 550	12 968	11 165	6 578
25	Einstellung ohne Auflage			284 396	36 147	24 650	15 831
36	Schuldunfähigkeit des Beschuldigten (§ 20 StGB)			3 651	252	234	187
37	Einstellung gemäß § 170 Abs. 2 StPO			346 098	46 712	24 010	13 368
	Antrag auf						
38	Eröffnung eines Sicherungsverfahrens			16	4	7	2
39	Durchführung eines objektiven Verfahrens			16	24	5	3
40	Entscheidung im beschleunigten Verfahren (§ 417 StPO)			13 026	2 693	1 017	657
41	vereinfachtes Jugendverfahren (§ 76 JGG)			734	10	559	136
	Sonstige Art der Erledigung						
42	Verweisung auf den Weg der Privatklage			86 891	13 780	8 147	4 914
43	Abgabe an die Verwaltungsbehörde als Ordnungswidrigkeit (§§ 41 Abs.2, 43 OWiG)			92 487	15 356	18 970	9 346
44	Abgabe an eine andere Staatsanwaltschaft			27 523	2 924	3 722	1 851
45	Vorläufige Einstellung			39 628	3 179	2 440	1 631
46	Verbindung mit einer anderen Sache			48 016	6 088	3 817	1 924
47	Anderweitige Erledigung				429	370	212
Pro							
1	Erledigte Verfahren insgesamt			100	100	100	100
	beendet durch						
2	Anklage			7,4	7,8	5,5	3,8
3	vor dem Amtsgericht			7,4	7,8	5,5	3,8
8	vor dem Landgericht			-	-	-	-
12	Antrag auf Erlass eines Strafbefehls			18,7	20,3	27,4	27,2
15	Einstellung mit Auflage.....			7,3	7,8	7,7	8,2
16	dar. § 153a Abs. 1 Nr. 2 StPO (Geldbetrag für gemeinnützige Einrichtung oder Staatskasse)			6,4	6,5	7,5	8,0
25	Einstellung ohne Auflage			20,1	18,2	16,7	19,2
36	Schuldunfähigkeit des Beschuldigten (§ 20 StGB)			0,3	0,1	0,2	0,2
37	Einstellung gemäß § 170 Abs. 2 StPO			24,5	23,5	16,2	16,2
	Antrag auf						
38	Eröffnung eines Sicherungsverfahrens			0,0	0,0	0,0	0,0
39	Durchführung eines objektiven Verfahrens			0,0	0,0	0,0	0,0
40	Entscheidung im beschleunigten Verfahren (§ 417 StPO)			0,9	1,4	0,7	0,8
41	vereinfachtes Jugendverfahren (§ 76 JGG)			0,1	0,0	0,4	0,2
	Sonstige Art der Erledigung						
42	Verweisung auf den Weg der Privatklage			6,1	6,9	5,5	6,0
43	Abgabe an die Verwaltungsbehörde als Ordnungswidrigkeit (§§ 41 Abs.2, 43 OWiG)			6,5	7,7	12,8	11,4
44	Abgabe an eine andere Staatsanwaltschaft			1,9	1,5	2,5	2,2
45	Vorläufige Einstellung			2,8	1,6	1,6	2,0
46	Verbindung mit einer anderen Sache			3,4	3,1	2,6	2,3
47	Anderweitige Erledigung				0,2	0,2	0,3

1) Für Schleswig-Holstein Ergebnisse aus 1997.

der Amtsanwaltschaft erledigte Ermittlungsverfahren

Erledigung 2003

allein

	Bayern									
Bezirk	zusammen	OLG - Bezirk			Berlin	Brandenburg	Bremen	Hamburg	Hessen	Lfd. Nr.
Stuttgart		München	Nürnberg	Bamberg						

zahl										
65 709					161 271	66 989	24 663	86 190	180 000	1
5 067					14 563	5 514	1 010	5 473	11 809	2
5 067					14 563	5 514	1 010	5 473	11 809	3
-					-	-	-	-	-	8
18 127					28 854	11 950	5 352	11 219	28 539	12
4 629					5 896	4 888	2 488	4 049	16 677	15
4 587					5 470	3 961	2 364	3 396	14 621	16
8 819					28 710	11 849	5 911	23 080	37 876	25
47					1 429	90	36	191	289	36
10 642					61 130	17 275	3 220	22 596	36 106	37
5					-	-	-	-	4	38
2					-	-	6	-	-	39
360					2 297	974	278	679	2 422	40
423					127	-	1	-	-	41
3 233					5 805	5 261	1 877	5 906	8 891	42
9 624					2 121	4 092	1 642	43	16 892	43
1 871					1 445	1 808	354	842	8 070	44
809					4 611	1 246	608	3 917	7 547	45
1 893					2 841	1 924	1 789	8 035	4 299	46
158					1 442	118	91	160	579	47

zent										
100					100	100	100	100	100	1
7,7					9,0	8,2	4,1	6,3	6,6	2
7,7					9,0	8,2	4,1	6,3	6,6	3
-					-	-	-	-	-	8
27,6					17,9	17,8	21,7	13,0	15,9	12
7,0					3,7	7,3	10,1	4,7	9,3	15
7,0					3,4	5,9	9,6	3,9	8,1	16
13,4					17,8	17,7	24,0	26,8	21,0	25
0,1					0,9	0,1	0,1	0,2	0,2	36
16,2					37,9	25,8	13,1	26,2	20,1	37
0,0					-	-	-	-	0,0	38
0,0					-	-	0,0	-	-	39
0,5					1,4	1,5	1,1	0,8	1,3	40
0,6					0,1	-	0,0	-	-	41
4,9					3,6	7,9	7,6	6,9	4,9	42
14,6					1,3	6,1	6,7	0,0	9,4	43
2,8					0,9	2,7	1,4	1,0	4,5	44
1,2					2,9	1,9	2,5	4,5	4,2	45
2,9					1,8	2,9	7,3	9,3	2,4	46
0,2					0,9	0,2	0,4	0,2	0,3	47

2 Von der Staatsanwaltschaft beim Landgericht und von

2.2 Art der

noch: 2.2.3 Amtsanwälte

Lfd. Nr.	Erledigungsart	Mecklen- burg- Vor- pommern	Niedersachsen				Nordrhein-	
			zusammen	OLG-Bezirk			zusammen	OLG- Düsseldorf
				Braun- schweig	Celle	Oldenburg		
								An
1	Erledigte Verfahren insgesamt	44 135	186 671	36 827	95 353	54 491	451 200	122 199
	beendet durch							
2	Anklage	3 599	11 143	2 472	5 165	3 506	42 629	8 217
3	vor dem Amtsgericht	3 599	11 143	2 472	5 165	3 506	42 629	8 217
8	vor dem Landgericht	-	-	-	-	-	-	-
12	Antrag auf Erlass eines Strafbefehls	10 592	38 144	8 177	18 683	11 284	77 199	26 417
15	Einstellung mit Auflage	3 237	15 140	2 148	8 124	4 868	34 485	9 222
16	dar. § 153a Abs. 1 Nr. 2 StPO (Geldbetrag für gemeinnützige Einrichtung oder Staatskasse)	2 873	13 079	1 886	7 118	4 075	28 658	7 557
25	Einstellung ohne Auflage	8 455	36 453	7 750	19 561	9 142	96 854	25 751
36	Schuldunfähigkeit des Beschuldigten (§ 20 StGB)	40	373	53	160	160	775	241
37	Einstellung gemäß § 170 Abs. 2 StPO	9 221	36 808	6 711	20 043	10 054	116 745	29 518
	Antrag auf							
38	Eröffnung eines Sicherungsverfahrens	4	3	-	1	2	2	1
39	Durchführung eines objektiven Verfahrens	-	1	-	-	1	4	2
40	Entscheidung im beschleunigten Verfahren (§ 417 StPO)	445	1 406	94	647	665	4 235	591
41	vereinfachtes Jugendverfahren (§ 76 JGG)	4	6	2	2	2	4	4
	Sonstige Art der Erledigung							
42	Verweisung auf den Weg der Privatklage	3 300	11 506	1 987	5 899	3 620	31 043	6 799
43	Abgabe an die Verwaltungsbehörde als Ordnungswidrigkeit (§§ 41 Abs.2, 43 OWiG)	2 657	23 957	4 818	10 707	8 432	12 285	4 775
44	Abgabe an eine andere Staatsanwaltschaft	318	2 543	521	1 217	805	8 008	2 161
45	Vorläufige Einstellung	742	3 863	959	2 072	832	13 053	4 116
46	Verbindung mit einer anderen Sache	1 361	4 618	1 074	2 577	967	11 336	3 725
47	Anderweitige Erledigung	160	707	61	495	151	2 543	659
								Pro
1	Erledigte Verfahren insgesamt	100	100	100	100	100	100	100
	beendet durch							
2	Anklage	8,2	6,0	6,7	5,4	6,4	9,4	6,7
3	vor dem Amtsgericht	8,2	6,0	6,7	5,4	6,4	9,4	6,7
8	vor dem Landgericht	-	-	-	-	-	-	-
12	Antrag auf Erlass eines Strafbefehls	24,0	20,4	22,2	19,6	20,7	17,1	21,6
15	Einstellung mit Auflage	7,3	8,1	5,8	8,5	8,9	7,6	7,5
16	dar. § 153a Abs. 1 Nr. 2 StPO (Geldbetrag für gemeinnützige Einrichtung oder Staatskasse)	6,5	7,0	5,1	7,5	7,5	6,4	6,2
25	Einstellung ohne Auflage	19,2	19,5	21,0	20,5	16,8	21,5	21,1
36	Schuldunfähigkeit des Beschuldigten (§ 20 StGB)	0,1	0,2	0,1	0,2	0,3	0,2	0,2
37	Einstellung gemäß § 170 Abs. 2 StPO	20,9	19,7	18,2	21,0	18,5	25,9	24,2
	Antrag auf							
38	Eröffnung eines Sicherungsverfahrens	0,0	0,0	-	0,0	0,0	0,0	0,0
39	Durchführung eines objektiven Verfahrens	-	0,0	-	-	0,0	0,0	0,0
40	Entscheidung im beschleunigten Verfahren (§ 417 StPO)	1,0	0,8	0,3	0,7	1,2	0,9	0,5
41	vereinfachtes Jugendverfahren (§ 76 JGG)	0,0	0,0	0,0	0,0	0,0	0,0	0,0
	Sonstige Art der Erledigung							
42	Verweisung auf den Weg der Privatklage	7,5	6,2	5,4	6,2	6,6	6,9	5,6
43	Abgabe an die Verwaltungsbehörde als Ordnungswidrigkeit (§§ 41 Abs.2, 43 OWiG)	6,0	12,8	13,1	11,2	15,5	2,7	3,9
44	Abgabe an eine andere Staatsanwaltschaft	0,7	1,4	1,4	1,3	1,5	1,8	1,8
45	Vorläufige Einstellung	1,7	2,1	2,6	2,2	1,5	2,9	3,4
46	Verbindung mit einer anderen Sache	3,1	2,5	2,9	2,7	1,8	2,5	3,0
47	Anderweitige Erledigung	0,4	0,4	0,2	0,5	0,3	0,6	0,5

1) Für Schleswig-Holstein Ergebnisse aus 1997.

der Amtsanwaltschaft erledigte Ermittlungsverfahren

Erledigung 2003

allein

Westfalen		Rheinland-Pfalz			Saarland	Sachsen	Sachsen-Anhalt	Schleswig-Holstein 1)	Thüringen	Lfd Nr.
Bezirk		zusammen	OLG-Bezirk							
Hamm	Köln		Koblenz	Zweibrücken						

zahl										
220 820	108 181	107 887	67 742	40 145	9 026	-	66 986	60 401	21 020	1
22 913	11 499	6 003	4 138	1 865	845	-	4 852	2 980	1 599	2
22 913	11 499	6 003	4 138	1 865	845	-	4 852	2 980	1 599	3
-	-	-	-	-	-	-	-	-	-	8
35 332	15 450	19 747	12 726	7 021	1 942	-	12 048	12 834	5 807	12
17 571	7 692	9 250	5 937	3 313	310	-	6 275	4 195	1 171	15
14 745	6 356	7 643	4 975	2 668	280	-	4 978	3 874	1 156	16
42 512	28 591	18 246	11 204	7 042	844	-	12 523	11 772	3 320	25
311	223	185	97	88	18	-	112	121	10	36
59 017	28 210	23 951	14 392	9 559	989	-	17 314	20 543	2 902	37
-	1	-	-	-	-	-	-	-	-	38
1	1	-	-	-	-	-	24	-	-	39
3 030	614	587	170	417	-	-	998	105	276	40
-	-	-	-	-	37	-	5	-	1	41
16 546	7 698	7 019	4 187	2 832	779	-	4 745	5 918	474	42
6 916	594	13 607	9 832	3 775	2 956	-	4 110	14	4 497	43
4 213	1 634	1 785	1 127	658	91	-	565	663	233	44
5 867	3 070	2 378	1 313	1 065	43	-	1 055	1 168	136	45
5 373	2 238	3 618	2 365	1 253	162	-	2 252	88	551	46
1 218	666	1 511	254	1 257	10	-	108	-	43	47

zent										
100	100	100	100	100	100	-	100	100	100	1
10,4	10,6	5,6	6,1	4,6	9,4	-	7,2	4,9	7,6	2
10,4	10,6	5,6	6,1	4,6	9,4	-	7,2	4,9	7,6	3
-	-	-	-	-	-	-	-	-	-	8
16,0	14,3	18,3	18,8	17,5	21,5	-	18,0	21,2	27,6	12
8,0	7,1	8,6	8,8	8,3	3,4	-	9,4	6,9	5,6	15
6,7	5,9	7,1	7,3	6,6	3,1	-	7,4	6,4	5,5	16
19,3	26,4	16,9	16,5	17,5	9,4	-	18,7	19,5	15,8	25
0,1	0,2	0,2	0,1	0,2	0,2	-	0,2	0,2	0,0	36
26,7	26,1	22,2	21,2	23,8	11,0	-	25,8	34,0	13,8	37
-	0,0	-	-	-	-	-	-	-	-	38
0,0	0,0	-	-	-	-	-	0,0	-	-	39
1,4	0,6	0,5	0,3	1,0	-	-	1,5	0,2	1,3	40
-	-	-	-	-	0,4	-	0,0	-	0,0	41
7,5	7,1	6,5	6,2	7,1	8,6	-	7,1	9,8	2,3	42
3,1	0,5	12,6	14,5	9,4	32,7	-	6,1	0,0	21,4	43
1,9	1,5	1,7	1,7	1,6	1,0	-	0,8	1,1	1,1	44
2,7	2,8	2,2	1,9	2,7	0,5	-	1,6	1,9	0,6	45
2,4	2,1	3,4	3,5	3,1	1,8	-	3,4	0,1	2,6	46
0,6	0,6	1,4	0,4	3,1	0,1	-	0,2	-	0,2	47

2 Von der Staatsanwaltschaft beim Landgericht und von der Amtsanwaltschaft erledigte Ermittlungsverfahren

2.3 Verfahrensdauer

2.3.1 Verfahrensdauer 1998 bis 2003

Verfahrensdauer mehr als ... bis einschließlich ... Monate	Einheit	Deutschland					
		1998 1)	1999 2) 3)	2000 3)	2001 3)	2002 3)	2003 3)

Verfahrensdauer vom Tag des Eingangs bei der Staats-/Amtsanwaltschaft bis zur Erledigung durch die Staats-/Amtsanwaltschaft

Erledigte Verfahren insgesamt	Anzahl	4 583 228	4 495 556	4 447 024	4 555 675	4 598 290	4 766 070
bis 1	%	58,4	59,4	60,4	59,4	60,2	61,4
1 - 2	%	16,8	16,2	15,9	16,1	15,7	15,5
2 - 3	%	8,3	8,1	7,9	8,1	7,9	7,8
3 - 6	%	9,7	9,3	9,2	9,5	9,3	9,1
6 - 12	%	4,7	4,7	4,5	4,8	4,8	4,4
12 - 18	%	1,0	1,2	1,1	1,1	1,0	1,0
18 - 24	%	0,4	0,4	0,4	0,4	0,4	0,3
24 - 36	%	0,4	0,4	0,3	0,3	0,3	0,3
mehr als 36 Monate	%	0,4	0,4	0,3	0,4	0,3	0,2
Durchschnittliche Verfahrensdauer (arithm. Mittel)	Monate	2,1	2,1	2,0	2,0	2,1	1,9
dar. erledigt durch Anklage zusammen	Anzahl	538 807	547 564	545 274	561 314	564 826	573 345
bis 1	%	43,5	45,3	45,8	45,4	46,3	47,7
1 - 2	%	19,2	18,2	17,9	18,0	17,5	17,2
2 - 3	%	11,1	10,7	10,6	10,6	10,3	10,2
3 - 6	%	14,9	14,4	14,4	14,5	14,2	13,9
6 - 12	%	8,1	8,0	8,0	8,3	8,3	7,8
12 - 18	%	1,8	1,9	1,9	1,9	1,9	1,8
18 - 24	%	0,6	0,7	0,6	0,6	0,6	0,6
24 - 36	%	0,5	0,4	0,5	0,4	0,5	0,4
mehr als 36 Monate	%	0,4	0,4	0,3	0,3	0,3	0,3
Durchschnittliche Verfahrensdauer (arithm. Mittel)	Monate	2,9	2,9	2,8	2,8	2,8	2,8

Verfahrensdauer vom Tag der Einleitung des Ermittlungsverfahrens (durch die Einleitungsbehörde) bis zur Erledigung durch die Staats-/Amtsanwaltschaft

Erledigte Verfahren insgesamt	Anzahl	4 583 228	4 495 556	4 447 024	4 555 675	4 598 290	4 766 070
bis 3	%	66,8	67,0	66,4	65,6	65,0	65,0
3 - 6	%	20,9	20,6	21,3	21,3	21,6	21,9
6 - 12	%	8,8	8,7	8,8	9,2	9,5	9,3
12 - 18	%	1,9	2,1	1,9	2,0	2,1	2,0
18 - 24	%	0,6	0,7	0,6	0,7	0,7	0,7
24 - 36	%	0,5	0,5	0,5	0,6	0,6	0,5
mehr als 36 Monate	%	0,5	0,5	0,5	0,6	0,6	0,5
Durchschnittliche Verfahrensdauer (arithm. Mittel)	Monate
dar. erledigt durch Anklage zusammen	Anzahl	538 807	547 564	545 274	561 314	564 826	573 345
bis 3	%	55,1	55,3	54,5	54,9	53,9	53,7
3 - 6	%	26,1	26,0	26,7	25,9	26,4	26,8
6 - 12	%	13,5	13,3	13,6	13,8	14,1	13,9
12 - 18	%	3,1	3,2	3,1	3,3	3,4	3,3
18 - 24	%	1,0	1,0	0,9	1,0	1,0	1,1
24 - 36	%	0,7	0,6	0,7	0,7	0,7	0,8
mehr als 36 Monate	%	0,5	0,5	0,4	0,4	0,5	0,5
Durchschnittliche Verfahrensdauer (arithm. Mittel)	Monate

Verfahrensdauer vom Tag der Einleitung des Ermittlungsverfahrens (durch die Einleitungsbehörde) bis zum Eingang bei der Staats-/Amtsanwaltschaft

Erledigte Verfahren insgesamt	Anzahl	4 583 228	4 495 556	4 447 024	4 555 675	4 598 290	4 766 070
bis 1	%	57,0	56,3	54,1	53,0	52,9	51,6
1 - 2	%	23,4	23,9	24,6	24,5	24,3	24,5
2 - 3	%	9,7	9,9	10,6	10,7	10,7	11,2
3 - 6	%	7,4	7,3	8,1	8,7	8,8	9,0
mehr als 6 Monate	%	2,5	2,5	2,6	3,1	3,3	3,7
Durchschnittliche Verfahrensdauer (arithm. Mittel)	Monate

1) Für Hamburg und Schleswig-Holstein Ergebnisse aus 1997.

2) Die Angaben für Sachsen-Anhalt beziehen sich auf den Zeitraum vom 01.07.1999 bis 30.06.2000.

3) Für Schleswig-Holstein Ergebnisse aus 1997.

2 Von der Staatsanwaltschaft beim Landgericht und von

2.3 Verfahrens

2.3.2 Verfahrensdauer 2003

Lfd. Nr.	Verfahrensdauer mehr als ... bis einschließlich ... Monate	Einheit	Deutschland 1)	Früheres Bundesgebiet einschl. Gesamt-Berlin		Neue Länder	Baden-	
				zusammen 1)	ohne Bayern 1)		zusammen	OLG- Karlsruhe

Verfahrensdauer vom Tag des Eingangs bei der Staats-/Amtsanwaltschaft

1	Erledigte Verfahren insgesamt	Anzahl	4 766 070	3 842 579	3 242 162	923 491	484 495	240 739
2	bis 1	%	61,4	61,7	59,5	60,2	66,8	68,7
3	1 - 2	%	15,5	15,5	16,1	15,4	13,2	13,0
4	2 - 3	%	7,8	7,8	8,3	7,6	6,4	6,1
5	3 - 6	%	9,1	9,1	9,7	9,4	7,6	7,0
6	6 - 12	%	4,4	4,2	4,6	5,3	4,5	4,3
7	12 - 18	%	1,0	0,9	1,0	1,2	1,0	0,6
8	18 - 24	%	0,3	0,3	0,3	0,4	0,3	0,1
9	24 - 36	%	0,3	0,3	0,3	0,3	0,2	0,1
10	mehr als 36 Monate	%	0,2	0,2	0,3	0,2	0,2	0,1
11	Durchschnittliche Verfahrensdauer (arithm. Mittel)	Monate	1,9	1,9	2,0	2,1	1,7	1,6
12	dar. erledigt durch Anklage zusammen	Anzahl	573 345	463 280	395 292	110 065	47 840	19 484
13	bis 1	%	47,7	47,7	46,0	47,5	48,9	50,3
14	1 - 2	%	17,2	17,4	17,7	16,2	15,7	14,8
15	2 - 3	%	10,2	10,3	10,6	9,7	9,3	9,1
16	3 - 6	%	13,9	14,0	14,4	13,6	13,8	13,9
17	6 - 12	%	7,8	7,5	7,9	9,1	8,8	9,4
18	12 - 18	%	1,8	1,7	1,9	2,2	2,0	1,4
19	18 - 24	%	0,6	0,6	0,6	0,8	0,6	0,5
20	24 - 36	%	0,4	0,4	0,4	0,6	0,5	0,3
21	mehr als 36 Monate	%	0,3	0,4	0,4	0,3	0,4	0,4
22	Durchschnittliche Verfahrensdauer (arithm. Mittel)	Monate	2,8	2,7	2,8	3,0	2,9	2,7

Verfahrensdauer vom Tag der Einleitung des Ermittlungsverfahrens

23	Erledigte Verfahren insgesamt	Anzahl	4 766 070	3 842 579	3 242 162	923 491	484 495	240 739
24	bis 1	%	.	.	.	16,6	34,7	38,5
25	1 - 2	%	.	.	.	23,5	25,3	24,5
26	2 - 3	%	.	.	.	18,3	14,0	13,3
27	3 - 6	%	21,9	21,2	21,9	24,9	15,4	14,1
28	6 - 12	%	9,3	8,7	9,3	11,9	7,5	7,1
29	12 - 18	%	2,0	1,9	2,0	2,8	1,9	1,5
30	18 - 24	%	0,7	0,7	0,7	0,9	0,6	0,5
31	24 - 36	%	0,5	0,5	0,6	0,7	0,3	0,2
32	mehr als 36 Monate	%	0,5	0,5	0,6	0,5	0,2	0,2
33	Durchschnittliche Verfahrensdauer (arithm. Mittel)	Monate	.	.	.	4,1	2,9	2,6
34	dar. erledigt durch Anklage zusammen	Anzahl	573 345	463 280	395 292	110 065	47 840	19 484
35	bis 1	%	.	.	.	12,9	21,5	25,0
36	1 - 2	%	.	.	.	19,1	22,4	21,6
37	2 - 3	%	.	.	.	17,4	15,1	14,1
38	3 - 6	%	26,8	26,7	27,1	27,2	22,5	21,3
39	6 - 12	%	13,9	13,3	13,9	16,4	13,0	13,1
40	12 - 18	%	3,3	3,0	3,3	4,3	3,5	3,1
41	18 - 24	%	1,1	1,0	1,1	1,4	1,0	0,9
42	24 - 36	%	0,8	0,7	0,8	1,0	0,6	0,5
43	mehr als 36 Monate	%	0,5	0,5	0,6	0,5	0,5	0,4
44	Durchschnittliche Verfahrensdauer (arithm. Mittel)	Monate	.	.	.	4,9	4,1	3,9

Verfahrensdauer vom Tag der Einleitung des Ermittlungsverfahrens

45	Erledigte Verfahren insgesamt	Anzahl	4 766 070	3 842 579	3 242 162	923 491	484 495	240 739
46	bis 1	%	51,6	53,4	52,7	43,9	66,2	68,2
47	1 - 2	%	24,5	24,5	24,8	24,7	18,0	17,0
48	2 - 3	%	11,2	10,6	10,7	13,6	7,3	6,6
49	3 - 6	%	9,0	8,2	8,2	12,5	5,9	5,5
50	6 - 12	%	.	.	.	3,9	2,0	2,0
51	12 - 18	%	.	.	.	0,7	0,4	0,5
52	18 - 24	%	.	.	.	0,3	0,1	0,1
53	24 - 36	%	.	.	.	0,2	0,1	0,1
54	mehr als 36 Monate	%	.	.	.	0,2	0,0	0,0
55	Durchschnittliche Verfahrensdauer (arithm. Mittel)	Monate	.	.	.	2,2	1,4	1,3
56	dar. erledigt durch Anklage zusammen	Anzahl	.	.	.	110 065	47 840	19 484
57	bis 1	%	.	.	.	44,4	63,7	66,5
58	1 - 2	%	.	.	.	23,7	17,4	16,1
59	2 - 3	%	.	.	.	13,8	8,1	7,5
60	3 - 6	%	.	.	.	13,3	7,7	7,1
61	6 - 12	%	.	.	.	3,7	2,4	2,2
62	12 - 18	%	.	.	.	0,6	0,4	0,4
63	18 - 24	%	.	.	.	0,2	0,1	0,1
64	24 - 36	%	.	.	.	0,1	0,1	0,1
65	mehr als 36 Monate	%	.	.	.	0,1	0,0	0,0
66	Durchschnittliche Verfahrensdauer (arithm. Mittel)	Monate	.	.	.	2,1	1,5	1,4

1) Für Schleswig-Holstein Ergebnisse aus 1997.

der Anwaltschaft erledigte Ermittlungsverfahren

dauer

nach Oberlandesgerichtsbezirken

Württemberg	Bayern				Berlin	Brandenburg	Bremen	Hamburg	Hessen	Lfd. Nr.
Bezirk	zusammen	OLG-Bezirk								
Stuttgart		München	Nürnberg	Bamberg						

bis zur Erledigung durch die Staats-/Anwaltschaft

243 756	600 417	356 468	135 224	108 725	298 379	201 969	53 482	164 741	345 341	1
64,9	73,6	72,3	76,6	74,4	68,4	59,6	45,5	62,2	49,2	2
13,3	12,4	12,9	11,4	11,7	10,8	14,7	20,8	13,8	17,6	3
6,7	5,5	5,9	4,7	5,3	6,6	7,8	12,1	7,1	10,2	4
8,1	5,7	6,0	4,9	5,7	8,5	9,8	13,6	9,9	12,7	5
4,7	2,1	2,1	1,8	2,2	4,1	5,3	5,8	5,6	6,5	6
1,3	0,4	0,4	0,3	0,4	1,0	1,1	1,4	1,0	1,6	7
0,4	0,1	0,2	0,1	0,1	0,3	0,6	0,4	0,2	0,7	8
0,3	0,1	0,1	0,1	0,1	0,3	0,7	0,2	0,1	0,7	9
0,2	0,1	0,1	0,1	0,0	0,1	0,4	0,1	0,1	0,9	10
1,9	1,3	1,3	1,2	1,3	1,8	2,3	2,4	1,9	2,9	11
28 356	67 988	37 527	18 016	12 445	36 981	24 329	5 507	16 998	38 347	12
48,0	57,9	54,6	64,0	59,0	55,5	45,9	38,7	39,4	34,0	13
16,4	15,7	16,8	14,0	14,9	13,4	15,7	15,6	18,0	18,7	14
9,5	8,5	9,4	7,0	8,1	8,9	10,2	10,7	11,7	12,2	15
13,7	11,5	12,5	9,6	11,2	12,2	14,4	17,0	17,0	17,8	16
8,3	4,8	5,0	4,1	5,4	6,5	9,1	11,6	10,9	11,1	17
2,5	0,9	1,0	0,8	0,7	2,0	2,1	3,9	2,1	2,7	18
0,7	0,3	0,3	0,1	0,3	0,7	1,0	1,3	0,5	1,1	19
0,6	0,2	0,3	0,2	0,2	0,5	1,1	0,7	0,3	0,9	20
0,4	0,2	0,2	0,2	0,1	0,2	0,5	0,5	0,2	1,5	21
2,9	2,0	2,2	1,8	2,0	2,5	3,3	3,8	3,1	4,1	22

(durch die Einleitungsbehörde) bis zur Erledigung durch die Staats-/Anwaltschaft

243 756	600 417	356 468	135 224	108 725	298 379	201 969	53 482	164 741	345 341	23
31,0	29,9	30,8	27,3	30,3	18,9	9,0	12,7	18,3	16,5	24
26,1	28,8	27,9	31,5	28,3	24,7	18,0	22,3	26,6	22,6	25
14,8	17,0	16,7	17,7	17,0	19,3	19,1	20,2	17,5	17,6	26
16,5	17,4	17,5	17,1	17,2	24,1	30,7	28,7	20,2	24,7	27
7,9	5,4	5,4	5,2	5,6	9,6	15,7	12,5	10,6	11,7	28
2,3	0,9	0,9	0,8	1,1	1,8	3,7	2,4	3,4	2,8	29
0,7	0,3	0,3	0,2	0,3	0,6	1,4	0,7	1,0	1,2	30
0,4	0,2	0,2	0,2	0,2	0,6	1,3	0,3	1,1	1,2	31
0,3	0,1	0,2	0,1	0,1	0,4	1,2	0,2	1,4	1,7	32
3,1	2,6	2,6	2,6	2,6	3,6	5,3	4,0	4,4	4,8	33
28 356	67 988	37 527	18 016	12 445	36 981	24 329	5 507	16 998	38 347	34
19,0	19,8	20,3	19,3	18,9	13,4	6,5	12,8	8,3	10,4	35
23,0	24,6	23,6	26,7	24,5	20,7	13,3	18,2	19,8	17,5	36
15,7	18,0	17,5	18,8	18,2	18,3	17,6	16,5	18,2	16,3	37
23,3	24,8	25,3	23,2	25,3	28,7	32,2	26,9	28,0	28,6	38
13,0	10,0	10,1	9,4	10,5	12,9	20,5	16,8	17,8	17,7	39
3,7	1,7	1,8	1,6	1,5	3,3	5,2	5,4	4,4	4,5	40
1,1	0,5	0,5	0,4	0,6	1,4	1,8	2,0	1,6	1,7	41
0,7	0,4	0,4	0,3	0,4	0,9	1,8	0,9	1,1	1,5	42
0,5	0,3	0,3	0,2	0,1	0,5	1,0	0,6	0,8	1,8	43
4,3	3,5	3,6	3,4	3,5	4,6	6,1	5,2	5,3	5,8	44

(durch die Einleitungsbehörde) bis zum Eingang bei der Staats-/Anwaltschaft

243 756	600 417	356 468	135 224	108 725	298 379	201 969	53 482	164 741	345 341	45
64,2	57,0	58,8	53,7	55,3	38,0	26,1	46,6	45,3	53,3	46
19,0	22,5	21,3	25,1	23,1	28,0	26,6	30,0	30,5	24,2	47
7,9	10,2	9,8	10,7	10,8	17,5	18,7	12,2	10,6	10,0	48
6,2	7,9	7,8	7,9	8,1	12,8	18,9	8,2	6,4	8,3	49
2,0	1,9	1,8	2,0	2,2	2,7	6,7	2,6	2,9	2,2	50
0,4	0,3	0,3	0,3	0,3	0,4	1,4	0,2	1,6	0,7	51
0,1	0,1	0,1	0,1	0,1	0,2	0,6	0,1	0,6	0,3	52
0,1	0,1	0,1	0,1	0,1	0,2	0,5	0,0	0,9	0,4	53
0,1	0,0	0,0	0,1	0,0	0,2	0,6	0,1	1,2	0,7	54
1,4	1,5	1,5	1,6	1,6	2,1	3,2	1,7	2,6	2,0	55
28 356	67 988	37 527	18 016	12 445	36 981	24 329	5 507	16 998	38 347	56
61,8	55,1	57,9	51,4	52,0	35,8	27,8	49,7	43,1	51,2	57
18,4	21,1	19,5	23,3	22,5	27,1	24,8	28,7	30,1	24,8	58
8,5	10,8	10,1	11,5	11,6	17,9	18,7	11,5	12,7	11,1	59
8,1	9,9	9,5	10,2	10,7	15,7	19,7	8,1	8,3	8,8	60
2,6	2,5	2,3	2,9	2,5	2,2	6,6	1,7	2,8	2,6	61
0,4	0,4	0,4	0,4	0,4	0,6	1,2	0,1	1,1	0,7	62
0,1	0,1	0,1	0,1	0,2	0,3	0,5	0,1	0,7	0,3	63
0,1	0,1	0,1	0,1	0,1	0,3	0,4	0,0	0,7	0,3	64
0,0	0,1	0,1	0,0	0,0	0,1	0,2	0,0	0,5	0,2	65
1,5	1,7	1,6	1,7	1,7	2,2	3,0	1,5	2,3	1,9	66

2 Von der Staatsanwaltschaft beim Landgericht und von

2.3 Verfahrens

noch: 2.3.2 Verfahrensdauer 2003

Lfd. Nr.	Verfahrensdauer mehr als ... bis einschließlich ... Monate	Einheit	Mecklen- burg- Vor- pommern	Niedersachsen				Nordrhein-	
				zusammen	OLG-Bezirk			zusammen	OLG- Düsseldorf
					Braun- schweig	Celle	Oldenburg		
Verfahrensdauer vom Tag des Eingangs bei der Staats-/Amtsanwaltschaft									
1	Erledigte Verfahren insgesamt	Anzahl	117 720	451 209	87 125	232 937	131 147	998 088	275 230
2	bis 1	%	47,1	65,1	67,7	66,5	60,8	56,3	47,1
3	1 - 2	%	16,8	15,8	14,9	15,7	16,8	17,5	19,5
4	2 - 3	%	10,4	7,3	6,9	7,0	8,3	9,2	10,8
5	3 - 6	%	13,9	7,5	6,9	6,9	9,1	10,3	13,0
6	6 - 12	%	7,9	3,1	2,7	3,0	3,6	4,7	6,6
7	12 - 18	%	2,2	0,6	0,5	0,5	0,7	1,0	1,6
8	18 - 24	%	0,8	0,2	0,1	0,2	0,2	0,3	0,5
9	24 - 36	%	0,6	0,2	0,2	0,1	0,2	0,3	0,4
10	mehr als 36 Monate	%	0,3	0,2	0,1	0,1	0,3	0,3	0,5
11	Durchschnittliche Verfahrensdauer (arithm. Mittel)	Monate	2,9	1,6	1,5	1,5	1,9	2,1	2,6
12	dar. erledigt durch Anklage zusammen	Anzahl	14 990	56 532	10 343	28 424	17 765	147 503	35 547
13	bis 1	%	37,5	55,8	61,9	56,6	51,0	46,7	40,3
14	1 - 2	%	16,1	17,0	15,9	16,1	19,0	18,2	19,1
15	2 - 3	%	11,4	9,1	7,7	9,1	10,0	10,9	11,8
16	3 - 6	%	16,8	11,1	9,5	11,1	12,0	14,1	15,8
17	6 - 12	%	11,6	5,1	3,7	5,4	5,5	7,3	8,9
18	12 - 18	%	3,6	1,0	0,8	0,9	1,3	1,7	2,6
19	18 - 24	%	1,6	0,4	0,2	0,4	0,4	0,5	0,7
20	24 - 36	%	1,1	0,2	0,2	0,2	0,3	0,3	0,5
21	mehr als 36 Monate	%	0,5	0,3	0,1	0,2	0,5	0,2	0,3
22	Durchschnittliche Verfahrensdauer (arithm. Mittel)	Monate	3,9	2,1	1,8	2,1	2,4	2,6	3,1
Verfahrensdauer vom Tag der Einleitung des Ermittlungsverfahrens									
23	Erledigte Verfahren insgesamt	Anzahl	117 720	451 209	87 125	232 937	131 147	998 088	275 230
24	bis 1	%	12,6	30,3	35,1	29,2	29,0	14,2	9,4
25	1 - 2	%	18,6	28,8	28,6	29,4	27,9	24,7	20,0
26	2 - 3	%	16,9	16,7	15,5	17,3	16,3	19,7	19,1
27	3 - 6	%	28,2	16,6	14,6	16,6	17,9	25,8	31,0
28	6 - 12	%	16,4	5,7	4,7	5,7	6,5	10,9	14,7
29	12 - 18	%	4,2	1,0	0,9	1,0	1,2	2,4	3,2
30	18 - 24	%	1,5	0,3	0,3	0,3	0,4	0,9	1,1
31	24 - 36	%	1,2	0,3	0,3	0,2	0,3	0,7	0,7
32	mehr als 36 Monate	%	0,4	0,2	0,1	0,2	0,4	0,7	0,8
33	Durchschnittliche Verfahrensdauer (arithm. Mittel)	Monate	5,0	2,7	2,4	2,6	2,9	4,1	4,8
34	dar. erledigt durch Anklage zusammen	Anzahl	14 990	56 532	10 343	28 424	17 765	147 503	35 547
35	bis 1	%	10,5	21,7	26,8	21,8	18,6	10,9	9,1
36	1 - 2	%	13,5	26,0	28,5	25,8	25,0	21,5	17,8
37	2 - 3	%	15,5	18,2	17,1	18,3	18,7	19,3	17,1
38	3 - 6	%	29,6	22,2	19,1	22,1	24,0	28,7	31,3
39	6 - 12	%	20,5	9,1	6,5	9,4	10,1	14,2	17,2
40	12 - 18	%	5,8	1,6	1,3	1,6	1,9	3,4	4,6
41	18 - 24	%	2,3	0,5	0,3	0,5	0,6	1,1	1,4
42	24 - 36	%	1,6	0,4	0,3	0,3	0,5	0,7	0,9
43	mehr als 36 Monate	%	0,6	0,3	0,2	0,3	0,6	0,4	0,5
44	Durchschnittliche Verfahrensdauer (arithm. Mittel)	Monate	5,9	3,4	2,8	3,3	3,7	4,5	5,2
Verfahrensdauer vom Tag der Einleitung des Ermittlungsverfahrens									
45	Erledigte Verfahren insgesamt	Anzahl	117 720	451 209	87 125	232 937	131 147	998 088	275 230
46	bis 1	%	43,1	64,9	67,8	63,0	66,3	44,3	38,4
47	1 - 2	%	24,2	20,8	20,2	21,7	19,7	27,8	29,2
48	2 - 3	%	13,4	7,4	6,8	7,9	7,1	12,6	14,4
49	3 - 6	%	13,3	5,2	4,0	5,7	5,2	10,6	13,2
50	6 - 12	%	4,4	1,2	0,8	1,3	1,3	3,0	3,4
51	12 - 18	%	0,8	0,2	0,2	0,3	0,2	0,7	0,6
52	18 - 24	%	0,3	0,1	0,1	0,1	0,1	0,3	0,3
53	24 - 36	%	0,4	0,1	0,1	0,1	0,1	0,3	0,2
54	mehr als 36 Monate	%	0,1	0,0	0,0	0,0	0,0	0,4	0,3
55	Durchschnittliche Verfahrensdauer (arithm. Mittel)	Monate	2,2	1,3	1,1	1,3	1,2	2,1	2,2
56	dar. erledigt durch Anklage zusammen	Anzahl	14 990	56 532	10 343	28 424	17 765	147 503	35 547
57	bis 1	%	42,9	59,0	62,1	58,1	58,5	44,3	40,8
58	1 - 2	%	23,1	22,5	23,2	22,9	21,6	27,2	26,8
59	2 - 3	%	13,8	9,6	8,4	9,8	9,9	13,2	14,1
60	3 - 6	%	14,7	7,0	5,2	7,3	7,6	11,1	13,9
61	6 - 12	%	4,3	1,5	0,8	1,4	1,9	2,9	3,2
62	12 - 18	%	0,8	0,2	0,2	0,2	0,2	0,7	0,7
63	18 - 24	%	0,2	0,1	0,0	0,1	0,1	0,2	0,2
64	24 - 36	%	0,1	0,1	0,1	0,1	0,1	0,2	0,2
65	mehr als 36 Monate	%	0,1	0,0	0,0	0,0	0,1	0,1	0,1
66	Durchschnittliche Verfahrensdauer (arithm. Mittel)	Monate	2,2	1,4	1,2	1,4	1,5	2,0	2,1

1) Für Schleswig-Holstein Ergebnisse aus 1997.

der Amtsanwaltschaft erledigte Ermittlungsverfahren

dauer

nach Oberlandesgerichtsbezirken

Westfalen		Rheinland-Pfalz			Saarland	Sachsen	Sachsen-Anhalt	Schleswig-Holstein 1)	Thüringen	Lfd Nr.
Bezirk		zusammen	OLG-Bezirk							
Hamm	Köln		Koblenz	Zweibrücken						

bis zur Erledigung durch die Staats-/Amtsanwaltschaft

480 726	242 132	254 263	155 843	98 420	57 986	304 398	161 649	134 178	137 755	1
61,7	56,3	55,9	55,6	56,3	45,9	66,4	64,1	59,4	53,9	2
16,5	17,2	19,4	19,6	19,2	20,1	14,0	15,0	16,7	18,7	3
8,3	9,1	8,4	8,6	8,2	10,4	6,2	7,4	8,8	8,2	4
8,8	10,2	10,0	9,6	10,5	13,4	7,5	8,3	10,7	10,2	5
3,5	4,8	4,7	4,9	4,3	6,4	4,6	4,0	3,6	6,1	6
0,7	1,1	0,8	0,9	0,8	1,8	0,8	0,7	0,5	1,8	7
0,2	0,4	0,3	0,4	0,2	0,8	0,1	0,2	0,1	0,5	8
0,2	0,4	0,3	0,3	0,2	0,7	0,1	0,1	0,1	0,4	9
0,1	0,3	0,2	0,1	0,3	0,5	0,1	0,2	0,1	0,3	10
1,7	2,2	2,0	2,0	2,0	2,8	1,7	1,7	1,7	2,4	11
77 108	34 848	24 325	16 501	7 824	6 825	32 872	19 856	14 434	18 018	12
51,6	42,3	34,7	34,7	34,8	25,5	51,0	54,2	37,0	44,1	13
17,6	18,6	22,5	22,5	22,6	20,9	16,1	15,9	20,8	17,6	14
10,0	12,1	11,9	11,8	12,2	13,7	8,9	9,2	13,2	9,6	15
12,8	15,2	17,2	16,9	18,0	20,8	12,1	12,0	18,8	14,6	16
6,2	8,2	9,8	10,0	9,4	12,1	9,0	6,4	8,1	10,1	17
1,1	2,1	2,0	2,2	1,6	3,4	2,1	1,5	1,4	2,2	18
0,3	0,8	0,8	0,9	0,5	1,7	0,5	0,4	0,4	0,8	19
0,2	0,5	0,6	0,8	0,4	1,1	0,2	0,2	0,2	0,6	20
0,1	0,3	0,4	0,3	0,5	0,8	0,1	0,2	0,1	0,4	21
2,3	3,0	3,3	3,3	3,2	4,3	2,6	2,3	2,8	3,1	22

(durch die Einleitungsbehörde) bis zur Erledigung durch die Staats-/Amtsanwaltschaft

480 726	242 132	254 263	155 843	98 420	57 986	304 398	161 649	134 178	137 755	23
16,1	15,9	22,1	20,8	24,2	10,0	23,1	17,7	.	15,2	24
27,6	24,5	26,2	27,1	24,7	28,8	26,5	27,1	.	24,8	25
20,5	18,9	18,8	19,4	17,8	22,5	16,8	19,9	.	19,8	26
23,4	24,5	21,7	21,6	21,9	24,4	20,6	23,6	21,2	24,2	27
8,7	11,1	8,7	8,5	9,1	9,2	9,6	9,0	7,0	11,2	28
1,8	2,6	1,4	1,4	1,4	2,3	2,3	1,7	1,0	2,9	29
0,6	1,1	0,5	0,6	0,4	1,0	0,5	0,5	0,2	0,9	30
0,6	0,7	0,3	0,4	0,2	1,2	0,4	0,3	0,1	0,6	31
0,6	0,8	0,3	0,2	0,4	0,6	0,2	0,3	0,2	0,4	32
3,7	4,2	3,3	3,3	3,2	4,1	3,4	3,4	.	4,0	33
77 108	34 848	24 325	16 501	7 824	6 825	32 872	19 856	14 434	18 018	34
11,8	10,6	12,5	11,7	14,2	4,5	17,8	14,2	.	12,7	35
23,7	20,2	18,8	19,7	17,1	16,1	23,2	23,5	.	19,6	36
20,5	18,9	18,5	19,1	17,3	20,4	16,3	19,6	.	17,9	37
27,5	28,6	28,7	28,3	29,7	32,9	23,2	25,8	30,4	27,2	38
12,4	15,0	16,0	15,5	17,0	17,6	13,9	12,6	13,6	16,2	39
2,5	4,0	3,0	3,2	2,5	4,5	4,0	2,9	2,3	3,7	40
0,8	1,4	1,0	1,2	0,8	1,8	1,0	0,8	0,5	1,3	41
0,5	0,8	0,8	0,9	0,8	1,3	0,4	0,4	0,3	0,9	42
0,4	0,5	0,5	0,5	0,5	0,9	0,2	0,3	0,2	0,4	43
4,1	4,8	4,7	4,7	4,6	5,7	4,2	4,0	.	4,8	44

(durch die Einleitungsbehörde) bis zum Eingang bei der Staats-/Amtsanwaltschaft

480 726	242 132	254 263	155 843	98 420	57 986	304 398	161 649	134 178	137 755	45
46,5	46,8	57,9	57,0	59,3	53,7	52,9	44,6	58,4	49,7	46
27,9	25,9	23,3	24,5	21,5	32,9	21,8	27,9	26,5	25,0	47
12,0	11,8	9,9	10,0	9,9	8,0	10,8	13,8	8,6	12,2	48
9,2	10,5	6,9	6,8	7,0	4,3	10,3	10,5	5,2	9,8	49
2,7	3,1	1,6	1,4	1,9	0,6	3,3	2,5	.	2,6	50
0,7	0,9	0,2	0,2	0,3	0,2	0,6	0,4	.	0,4	51
0,3	0,4	0,1	0,1	0,1	0,0	0,2	0,1	.	0,1	52
0,4	0,3	0,1	0,1	0,0	0,3	0,2	0,1	.	0,1	53
0,4	0,4	0,0	0,0	0,0	0,0	0,1	0,1	.	0,1	54
2,1	2,1	1,4	1,4	1,4	1,3	1,8	1,8	.	1,8	55
77 108	34 848	24 325	16 501	7 824	6 825	32 872	19 856	.	18 018	56
44,9	46,6	57,0	57,0	57,0	48,8	55,0	43,7	.	49,2	57
28,0	25,9	22,3	23,0	20,8	34,8	20,6	27,7	.	24,2	58
13,0	12,6	10,4	10,3	10,6	10,1	10,6	13,9	.	13,0	59
10,1	10,6	8,0	7,5	9,0	5,4	10,3	11,4	.	10,8	60
2,7	3,0	1,8	1,8	1,9	0,7	2,8	2,7	.	2,3	61
0,7	0,7	0,3	0,2	0,3	0,1	0,5	0,4	.	0,3	62
0,3	0,2	0,1	0,1	0,2	-	0,1	0,1	.	0,2	63
0,2	0,1	0,1	0,0	0,2	-	0,0	0,1	.	0,1	64
0,2	0,1	0,0	0,1	0,0	0,2	0,0	0,0	.	0,0	65
1,9	1,9	1,5	1,5	1,6	1,4	1,7	1,9	.	1,7	66

2 Von der Staatsanwaltschaft beim Landgericht und von

2.4 Zahl der 2003 von Ermittlungs

2.4.1 An

Lfd. Nr.	Betroffene Personen	Deutschland 1)	Früheres Bundesgebiet einschl. Gesamt-Berlin		Neue Länder	Baden-	
			zusammen 1)	ohne Schleswig- Holstein		zusammen	OLG-
							Karlsruhe
1	Personen, gegen die ermittelt wurde	5 624 822	4 516 193	4 358 403	1 108 629	565 631	273 639
2	Personen, die angeklagt wurden	674 136	543 256	525 432	130 880	57 696	22 957
3	vor dem Amtsgericht	512 087	128 920	55 778	22 139
4	Schöffengericht	30 516	5 079	4 107	1 738
5	Jugendschöffengericht	47 634	16 358	6 411	2 718
6	Strafrichter	262 209	60 004	25 264	9 056
7	Jugendrichter	171 728	47 479	19 996	8 627
8	vor dem Landgericht	13 345	1 960	1 918	818
9	Schwurgericht	1 262	193	249	109
10	Große Strafkammer	9 831	1 135	1 324	581
11	Jugendkammer	2 252	632	345	128
12	Personen, gegen die Strafbefehl beantragt wurde	619 827	504 063	488 136	115 764	94 871	46 909
13	mit Freiheitsstrafe auf Bewährung	4 356	400	852	655
14	ohne Freiheitsstrafe	483 780	115 364	94 019	46 254
15	Personen, deren Ermittlungsverfahren unter Auflagen eingestellt wurden gemäß	279 096	228 317	218 333	50 779	29 302	13 708
16	§ 153a Abs. 1 Satz 2 Nr. 5 StPO (Täter-Opfer-Ausgleich)	5 916	1 640	217	190
17	§ 153a Abs. 1 Satz 2 Nr. 1 StPO (Schadenswiedergutmachung)	11 039	2 728	341	219
18	§ 153a Abs. 1 Nr. 2 StPO (Geldbetrag für gemeinnützige Einrichtung oder Staatskasse)	180 985	43 434	27 496	12 419
19	§ 153a Abs. 1 Satz 2 Nr. 3 StPO (sonstige gemeinnützige Leistung)	4 074	862	120	85
20	§ 153a Abs. 1 Satz 2 Nr. 4 StPO (Unterhaltspflicht)	1 010	257	97	50
21	§ 153a Abs. 1 Satz 2 Nr. 6 StPO (Teilnahme an einem Aufbauseminar nach § 2 Abs. 2 Satz 2 oder § 4 Abs. 8 Satz 4 StVG)	309	313	159	31
22	§ 153a Abs. 1 Satz 2 (sonstige Auflagen oder Weisungen)	3 320	512	25	8
23	§ 37 Abs. 1 BtMG bzw. § 38 Abs. 2 i.V.m. § 37 Abs. 1 BtMG (Vorläufiges Absehen von der öffentlichen Klage)	71	15	13	9
24	§ 45 Abs. 3 JGG (Jugendrichterliche Maßnahme)	11 609	1 018	834	697
25	Personen, deren Ermittlungsverfahren ohne Auflagen eingestellt wurden gemäß	867 445	219 839	101 871	53 143
26	§ 154b Abs. 1 - 3 StPO (Auslieferung/Ausweisung)	19 098	4 057	3 652	2 445
27	§ 154c StPO (Erpressung/Nötigung)	89	22	17	12
28	§ 153c StPO (Auslandsstat)	636	98	136	84
29	§ 154d und e StPO (Zivil- oder verwaltungsrechtliche Vorfrage)	17 962	3 862	1 201	911
30	§ 153b Abs. 1 StPO, § 29 Abs. 5 BtMG (Absehen von Klage)	3 611	407	1 090	921
31	§ 154 Abs. 1 StPO (Unwesentliche Nebenstraftat)	244 164	64 782	25 259	12 267
32	§ 153 Abs. 1 StPO (Bagatelldinge)	354 939	84 247	37 065	19 449
33	§ 45 Abs. 1 JGG (Absehen von der Verfolgung)	80 878	24 984	11 958	5 985
34	§ 45 Abs. 2 JGG (Erzieherische Maßnahme)	87 165	30 666	15 668	7 913
35	§ 31a Abs. 1 BtMG (Absehen von der Verfolgung)	58 903	6 714	5 825	3 156
36	Schuldunfähigkeit des Beschuldigten (§ 20 StGB)	7 925	808	1 274	1 061
37	Einstellung gemäß § 170 Abs. 2 StPO	1 336 003	318 210	149 197	71 471
38	Personen, gegen die beantragt wurde Eröffnung eines Sicherungsverfahrens	467	65	57	36
39	Entscheidung im beschleunigten Verfahren (§ 417 StPO)	32 953	7 126	1 640	887
40	vereinfachtes Jugendverfahren (§ 76 JGG)	18 034	3 293	3 121	1 871
41	Personen, gegen die das Ermittlungsverfahren auf sonstige Art erledigt wurde Verweisung auf den Weg der Privatklage	149 270	36 618	23 132	9 426
42	Abgabe an die Verwaltungsbehörde als Ordnungswidrigkeit (§§ 41 Abs.2, 43 OWiG)	198 536	38 027	37 369	17 501
43	Abgabe an eine andere Staatsanwaltschaft	185 109	34 574	25 678	14 412
44	Vorläufige Einstellung	119 522	20 340	11 741	6 977
45	Verbindung mit einer anderen Sache	178 731	129 262	24 027	12 162
46	Anderweitige Erledigung	32 507	3 044	4 655	1 118
47	Verfahren nach Zahl der Beschuldigten Erledigte Verfahren insgesamt	4 766 070	3 842 579	3 708 401	923 491	484 495	240 739
48	darunter: 2) mit einem Beschuldigten	4 191 122	3 380 406	3 263 085	810 716	430 997	219 856
49	mit zwei Beschuldigten	421 895	346 051	333 132	75 844	38 817	14 610
50	mit drei Beschuldigten	92 640	71 562	69 024	21 078	8 434	3 308
51	mit vier bis zehn Beschuldigten	58 391	43 079	41 706	15 312	6 070	2 892
52	mit elf und mehr Beschuldigten	1 717	1 220	1 193	497	159	63
53	Personen, gegen die eine Vollstreckung eingeleitet wurde	1 156 076	964 920	932 485	191 156	146 085	70 743
54	Personen, gegen die Freiheitsstrafe und/oder eine freiheitsentziehende Maßregel der Besserung und Sicherung zu vollstrecken ist	56 175	47 923	47 105	8 252	6 160	2 497
55	Personen, bezüglich deren eine Strafe zur Bewährung ausgesetzt ist	114 639	96 415	94 008	18 224	14 393	5 697
56	Personen, gegen die eine Geldstrafe, Geldbuße, Ordnungs- oder Zwangsgeld, Wertersatz oder/und Erziehungshaft zu vollstrecken ist	985 262	820 582	791 372	164 680	125 532	62 549
57	Zahl der Personen, die ganz oder teilweise durch unentgeltliche gemeinnützige Tätigkeit die Vollstreckung der Ersatzfreiheitsstrafe abgewendet haben	35 674	23 743	23 260	11 931	3 406	1 726
58	Zahl der Tage der Ersatzfreiheitsstrafe, deren Vollstreckung durch unentgeltliche gemeinnützige Tätigkeit abgewendet wurde	1 139 309	717 750	704 330	421 559	123 462	60 246

1) Für Schleswig-Holstein Ergebnisse aus 1997. Die damals noch nicht gesondert erhobenen Erledigungsarten sind für Schleswig-Holstein ausgepunktet.

2) Ohne objektive Verfahren.

der Anwaltschaft erledigte Ermittlungsverfahren

verfahren betroffenen Personen

zahl

Württemberg	Bayern				Berlin	Brandenburg	Bremen	Hamburg	Hessen	Lfd. Nr.
Bezirk	zusammen	OLG-Bezirk								
Stuttgart		München	Nürnberg	Bamberg						
291 992	690 961	404 084	162 640	124 237	345 223	242 617	61 790	186 230	403 767	1
34 739	79 275	43 816	21 050	14 409	43 626	28 604	6 654	19 862	44 480	2
33 639	77 142	42 629	20 493	14 020	42 281	28 276	6 482	19 335	43 017	3
2 369	4 517	2 614	1 013	890	2 036	822	352	1 043	2 528	4
3 693	8 108	4 292	2 093	1 723	3 428	3 553	472	1 167	2 956	5
16 208	36 810	20 033	10 114	6 663	23 715	13 272	3 587	12 982	23 825	6
11 369	27 707	15 690	7 273	4 744	13 102	10 629	2 071	4 143	13 708	7
1 100	2 133	1 187	557	389	1 345	328	172	527	1 463	8
140	196	122	43	31	99	19	27	52	98	9
743	1 597	895	422	280	901	204	135	448	1 167	10
217	340	170	92	78	345	105	10	27	198	11
47 962	98 451	54 452	26 032	17 967	38 056	21 843	7 251	14 995	35 910	12
197	1 374	755	540	79	245	54	20	66	157	13
47 765	97 077	53 697	25 492	17 888	37 811	21 789	7 231	14 929	35 753	14
15 594	50 508	32 965	9 978	7 565	7 498	10 176	3 072	5 351	24 990	15
27	770	576	6	188	88	610	39	141	494	16
122	281	83	69	129	351	1 228	118	633	1 795	17
15 077	43 227	28 904	8 760	5 563	6 827	7 934	2 709	4 117	18 969	18
35	58	43	4	11	91	114	17	75	489	19
47	80	30	22	28	84	78	8	8	49	20
128	5	4	-	1	3	12	4	3	25	21
17	190	93	76	21	3	86	-	28	1 549	22
4	2	1	-	1	2	3	2	5	10	23
137	5 895	3 231	1 041	1 623	49	111	175	341	1 610	24
48 728	92 194	53 285	22 277	16 632	66 759	48 601	16 547	49 370	83 461	25
1 207	3 643	2 498	434	711	1 628	1 211	259	576	1 836	26
5	2	-	2	-	-	8	-	4	9	27
52	84	53	19	12	76	34	5	10	61	28
290	3 076	1 730	847	499	1 062	673	71	474	2 360	29
169	139	65	45	29	148	189	87	27	98	30
12 992	29 529	16 343	7 417	5 769	18 765	14 293	6 192	16 558	21 501	31
17 616	32 246	19 313	7 162	5 771	28 812	20 041	5 275	19 599	38 432	32
5 973	5 666	4 241	488	937	8 246	5 469	1 779	5 790	6 433	33
7 755	13 666	6 676	5 105	1 885	2 538	4 319	670	2 191	6 527	34
2 669	4 143	2 366	758	1 019	5 484	2 364	2 209	4 141	6 204	35
213	1 299	806	300	193	1 751	161	44	341	512	36
77 726	190 963	110 491	47 467	33 005	137 653	81 925	12 940	57 254	124 464	37
21	157	101	32	24	41	11	6	4	26	38
753	12 292	7 821	1 459	3 012	3 039	3 850	1 391	2 555	3 647	39
1 250	5 172	2 545	1 058	1 569	2 483	1 053	889	1 140	1 215	40
13 706	23 168	12 698	5 868	4 602	7 205	7 554	2 198	6 955	12 316	41
19 868	60 719	37 617	12 176	10 926	4 042	5 951	1 915	80	19 701	42
11 266	29 570	18 236	4 975	6 359	10 840	11 722	2 586	5 127	24 427	43
4 764	14 878	9 733	2 796	2 349	10 744	5 325	1 554	7 453	15 229	44
11 865	28 172	17 930	4 981	5 261	6 085	15 092	4 494	15 259	11 754	45
3 537	4 143	1 588	2 191	364	5 401	749	249	484	1 635	46
243 756	600 417	356 468	135 224	108 725	298 379	201 969	53 482	164 741	345 341	47
211 141	537 605	323 394	116 151	98 060	266 649	178 134	47 670	149 864	303 456	48
24 207	47 205	24 904	14 429	7 872	23 602	15 517	4 355	11 271	32 931	49
5 126	9 731	5 100	2 874	1 757	5 081	4 676	937	2 194	5 530	50
3 178	5 664	2 956	1 716	992	2 939	3 512	494	1 376	3 324	51
96	152	78	45	29	108	130	17	36	100	52
75 342	175 015	96 046	46 898	32 071	64 378	46 146	9 402	29 890	74 324	53
3 663	9 447	5 438	2 584	1 425	3 476	1 584	418	2 037	3 801	54
8 696	18 625	10 956	4 913	2 756	6 743	4 142	327	4 261	7 878	55
62 983	146 943	79 652	39 401	27 890	54 159	40 420	8 657	23 592	62 645	56
1 680	3 311	1 552	970	789	2 376	3 048	469	798	2 142	57
63 216	89 261	47 422	21 567	20 272	93 916	120 017	16 618	25 506	66 521	58

2 Von der Staatsanwaltschaft beim Landgericht und von

2.4 Zahl der 2003 von Ermittlungs

noch: 2.4.1 An

Lfd. Nr.	Betroffene Personen	Mecklen- burg- Vor- pommern	Niedersachsen				Nordrhein-	
			zusammen	OLG-Bezirk			zusammen	OLG- Düsseldorf
				Braun- schweig	Celle	Oldenburg		
1	Personen, gegen die ermittelt wurde	144 858	552 300	105 960	287 159	159 181	1 191 086	335 645
2	Personen, die angeklagt wurden	18 456	68 073	12 188	34 550	21 335	169 439	41 624
3	vor dem Amtsgericht	18 170	66 616	11 985	33 807	20 824	166 117	40 626
4	Schöffengericht	797	3 500	500	1 639	1 361	9 834	2 569
5	Jugendschöffengericht	2 224	5 707	1 023	2 672	2 012	14 913	3 719
6	Strafrichter	8 029	31 028	5 837	15 765	9 426	86 818	19 465
7	Jugendrichter	7 120	26 381	4 625	13 731	8 025	54 552	14 873
8	vor dem Landgericht	286	1 457	203	743	511	3 322	998
9	Schwurgericht	27	165	22	83	60	293	81
10	Große Strafkammer	145	1 023	165	509	349	2 528	777
11	Jugendkammer	114	269	16	151	102	501	140
12	Personen, gegen die Strafbefehl beantragt wurde	17 676	59 789	12 734	29 038	18 017	102 303	37 087
13	mit Freiheitsstrafe auf Bewährung	84	584	48	410	126	680	313
14	ohne Freiheitsstrafe	17 592	59 205	12 686	28 628	17 891	101 623	36 774
15	Personen, deren Ermittlungsverfahren unter Auflagen eingestellt wurden gemäß	6 532	27 055	4 008	14 369	8 678	52 550	14 363
16	§ 153a Abs. 1 Satz 2 Nr. 5 StPO (Täter-Opfer-Ausgleich)	88	853	221	402	230	1 688	292
17	§ 153a Abs. 1 Satz 2 Nr. 1 StPO (Schadenswiedergutmachung)	450	1 942	130	910	902	4 438	1 347
18	§ 153a Abs. 1 Nr. 2 StPO (Geldbetrag für gemeinnützige Einrichtung oder Staatskasse)	5 292	22 719	3 389	12 138	7 192	40 442	10 822
19	§ 153a Abs. 1 Satz 2 Nr. 3 StPO (sonstige gemeinnützige Leistung)	40	851	186	545	120	2 173	843
20	§ 153a Abs. 1 Satz 2 Nr. 4 StPO (Unterhaltspflicht)	12	218	18	99	101	284	58
21	§ 153a Abs. 1 Satz 2 Nr. 6 StPO (Teilnahme an einem Aufbauseminar nach § 2 Abs. 2 Satz 2 oder § 4 Abs. 8 Satz 4 StVG)	8	62	18	17	27	46	14
22	§ 153a Abs. 1 Satz 2 (sonstige Auflagen oder Weisungen)	45	127	16	78	33	1 363	431
23	§ 37 Abs. 1 BtMG bzw. § 38 Abs. 2 i.V.m. § 37 Abs. 1 BtMG (Vorläufiges Absehen von der öffentlichen Klage)	2	14	1	9	4	19	4
24	§ 45 Abs. 3 JGG (Jugendrichterliche Maßnahme)	595	269	29	171	69	2 097	552
25	Personen, deren Ermittlungsverfahren ohne Auflagen eingestellt wurden gemäß	31 105	117 052	21 901	59 523	35 628	267 169	75 617
26	§ 154b Abs. 1 - 3 StPO (Auslieferung/Ausweisung)	245	1 168	273	518	377	4 672	1 548
27	§ 154c StPO (Erpressung/Nötigung)	6	24	7	11	6	33	9
28	§ 153c StPO (Auslandsstat)	8	52	18	19	15	167	56
29	§ 154d und e StPO (Zivil- oder verwaltungsrechtliche Vorfrage)	478	3 174	994	1 357	823	4 557	587
30	§ 153b Abs. 1 StPO, § 29 Abs. 5 BtMG (Absehen von Klage)	53	729	153	404	172	892	197
31	§ 154 Abs. 1 StPO (Unwesentliche Nebenstrafat)	8 914	31 236	6 005	16 499	8 732	73 115	20 642
32	§ 153 Abs. 1 StPO (Bagatelldinge)	11 783	47 782	9 032	25 359	13 391	115 808	31 613
33	§ 45 Abs. 1 JGG (Absehen von der Verfolgung)	4 600	10 755	1 623	5 543	3 589	24 989	6 412
34	§ 45 Abs. 2 JGG (Erzieherische Maßnahme)	4 217	12 910	2 782	4 977	5 151	24 142	6 784
35	§ 31a Abs. 1 BtMG (Absehen von der Verfolgung)	801	9 222	1 014	4 836	3 372	18 794	7 769
36	Schuldunfähigkeit des Beschuldigten (§ 20 StGB)	59	603	93	287	223	1 561	592
37	Einstellung gemäß § 170 Abs. 2 StPO	43 313	161 682	32 433	86 427	42 822	393 321	104 590
38	Personen, gegen die beantragt wurde Eröffnung eines Sicherungsverfahrens	13	67	15	36	16	64	24
39	Entscheidung im beschleunigten Verfahren (§ 417 StPO)	605	2 748	142	1 281	1 325	4 888	638
40	vereinfachtes Jugendverfahren (§ 76 JGG)	524	1 481	195	786	500	2 166	368
41	Personen, gegen die das Ermittlungsverfahren auf sonstige Art erledigt wurde Verweisung auf den Weg der Privatklage	5 135	17 273	2 908	9 002	5 363	44 336	10 026
42	Abgabe an die Verwaltungsbehörde als Ordnungswidrigkeit (§§ 41 Abs.2, 43 OWiG)	4 803	33 427	6 940	15 535	10 952	16 853	7 028
43	Abgabe an eine andere Staatsanwaltschaft	3 777	20 701	4 047	10 790	5 864	50 902	17 436
44	Vorläufige Einstellung	2 327	11 534	2 592	6 134	2 808	37 131	10 371
45	Verbindung mit einer anderen Sache	9 646	28 740	5 512	18 213	5 015	38 343	12 979
46	Anderweitige Erledigung	887	2 075	252	1 188	635	10 060	2 902
47	Verfahren nach Zahl der Beschuldigten Erledigte Verfahren insgesamt	117 720	451 209	87 125	232 937	131 147	998 088	275 230
48	darunter: 2) mit einem Beschuldigten	100 709	382 100	74 420	196 119	111 561	866 129	234 257
49	mit zwei Beschuldigten	11 813	51 261	9 352	27 191	14 718	98 679	31 035
50	mit drei Beschuldigten	3 049	11 020	2 050	5 896	3 074	20 701	6 126
51	mit vier bis zehn Beschuldigten	2 094	6 685	1 272	3 653	1 760	12 018	3 476
52	mit elf und mehr Beschuldigten	55	139	31	75	33	397	187
53	Personen, gegen die eine Vollstreckung eingeleitet wurde	26 496	104 059	20 250	53 258	30 551	262 944	76 358
54	Personen, gegen die Freiheitsstrafe und/oder eine freiheitsentziehende Maßregel der Besserung und Sicherung zu vollstrecken ist	888	6 813	1 194	4 304	1 315	11 997	3 854
55	Personen, bezüglich deren eine Strafe zur Bewährung ausgesetzt ist	2 283	10 207	1 958	5 271	2 978	24 360	7 182
56	Personen, gegen die eine Geldstrafe, Geldbuße, Ordnungs- oder Zwangsgeld, Wertersatz oder/und Erziehungshaft zu vollstrecken ist	23 325	87 039	17 098	43 683	26 258	226 587	65 322
57	Zahl der Personen, die ganz oder teilweise durch unentgeltliche gemeinnützige Tätigkeit die Vollstreckung der Ersatzfreiheitsstrafe abgewendet haben	1 054	3 910	1 001	1 703	1 206	4 936	1 071
58	Zahl der Tage der Ersatzfreiheitsstrafe, deren Vollstreckung durch unentgeltliche gemeinnützige Tätigkeit abgewendet wurde	38 526	107 101	28 374	49 937	28 790	132 948	29 019

1) Für Schleswig-Holstein Ergebnisse aus 1997. Die damals noch nicht gesondert erhobenen Erledigungsarten sind für Schleswig-Holstein ausgepunktet.

2) Ohne objektive Verfahren.

der Anwaltschaft erledigte Ermittlungsverfahren

verfahren betroffenen Personen

zahl

Westfalen		Rheinland-Pfalz			Saarland	Sachsen	Sachsen- Anhalt	Schleswig- Holstein 1)	Thüringen	Lfd. Nr.
Bezirk		zusammen	OLG-Bezirk							
Hamm	Köln		Koblenz	Zwei- brücken						
571 479	283 962	294 806	181 503	113 303	66 609	353 995	201 404	157 790	165 755	1
87 869	39 946	28 235	19 235	9 000	8 092	38 316	23 987	17 824	21 517	2
86 181	39 310	27 464	18 728	8 736	7 855	37 749	23 593	.	21 132	3
5 088	2 177	1 995	1 396	599	604	1 481	1 029	.	950	4
8 326	2 868	3 311	2 298	1 013	1 161	5 044	3 004	.	2 533	5
44 802	22 551	14 073	9 766	4 307	4 107	19 120	9 933	.	9 650	6
27 965	11 714	8 085	5 268	2 817	1 983	12 104	9 627	.	7 999	7
1 688	636	771	507	264	237	567	394	.	385	8
137	75	69	38	31	14	48	70	.	29	9
1 266	485	545	359	186	163	360	182	.	244	10
285	76	157	110	47	60	159	142	.	112	11
44 600	20 616	30 371	19 461	10 910	6 139	40 092	18 105	15 927	18 048	12
205	162	324	274	50	54	130	91	.	41	13
44 395	20 454	30 047	19 187	10 860	6 085	39 962	18 014	.	18 007	14
25 417	12 770	15 406	9 531	5 875	2 601	19 577	9 305	9 984	5 189	15
966	430	1 529	893	636	97	138	610	.	194	16
2 094	997	1 036	552	484	104	202	593	.	255	17
20 171	9 449	12 454	7 874	4 580	2 025	18 620	7 129	.	4 459	18
695	635	182	84	98	18	151	428	.	129	19
166	60	165	116	49	17	41	94	.	32	20
20	12	1	-	1	1	287	1	.	5	21
587	345	33	6	27	2	16	353	.	12	22
3	12	4	4	-	-	2	8	.	-	23
715	830	2	2	-	337	120	89	.	103	24
118 646	72 906	56 715	33 457	23 258	16 307	62 398	41 422	.	36 313	25
1 925	1 199	1 168	958	210	496	2 319	79	.	203	26
18	6	-	-	-	-	2	-	.	6	27
83	28	41	24	17	4	38	9	.	9	28
3 167	803	1 441	905	536	546	773	850	.	1 088	29
634	61	229	180	49	172	85	30	.	50	30
33 043	19 430	17 502	9 227	8 275	4 507	19 563	11 544	.	10 468	31
51 133	33 062	21 988	13 706	8 282	7 932	21 602	16 054	.	14 767	32
9 298	9 279	4 183	2 277	1 906	1 079	6 518	4 952	.	3 445	33
13 867	3 491	7 940	4 734	3 206	913	10 629	5 679	.	5 822	34
5 478	5 547	2 223	1 446	777	658	869	2 225	.	455	35
532	437	320	168	152	220	343	140	.	105	36
194 648	94 083	90 979	55 464	35 515	17 550	80 345	71 274	.	41 353	37
26	14	31	23	8	14	19	16	.	6	38
3 241	1 009	743	299	444	10	773	1 241	.	657	39
1 158	640	171	171	-	196	741	475	.	500	40
23 589	10 721	9 632	5 687	3 945	3 055	10 097	7 142	.	6 690	41
8 963	862	19 206	13 320	5 886	5 224	13 441	5 841	.	7 991	42
23 001	10 465	13 685	8 352	5 333	1 593	7 130	6 785	.	5 160	43
18 532	8 228	7 540	3 993	3 547	1 718	7 350	3 105	.	2 233	44
15 984	9 380	18 179	11 734	6 445	3 678	72 710	12 165	.	19 649	45
5 273	1 885	3 593	608	2 985	212	663	401	.	344	46
480 726	242 132	254 263	155 843	98 420	57 986	304 398	161 649	134 178	137 755	47
417 914	213 958	226 631	138 506	88 125	51 984	274 373	136 839	117 321	120 661	48
46 910	20 734	20 460	12 814	7 646	4 551	20 172	17 076	12 919	11 266	49
10 013	4 562	4 489	2 789	1 700	907	5 579	4 440	2 538	3 334	50
5 744	2 798	2 609	1 685	924	527	4 121	3 145	1 373	2 440	51
133	77	74	49	25	11	146	113	27	53	52
128 411	58 175	56 487	35 805	20 682	9 901	58 569	30 657	32 435	29 288	53
5 746	2 397	2 270	1 717	553	686	3 044	1 562	818	1 174	54
11 809	5 369	6 041	4 379	1 662	1 173	5 971	3 258	2 407	2 570	55
110 856	50 409	48 176	29 709	18 467	8 042	49 554	25 837	29 210	25 544	56
2 345	1 520	1 717	1 050	667	195	3 945	2 466	483	1 418	57
65 883	38 046	43 319	22 767	20 552	5 678	126 136	86 611	13 420	50 269	58

2 Von der Staatsanwaltschaft beim Landgericht und von

2.4 Zahl der 2003 von Ermittlungs

2.4.2 Pro

Lfd. Nr.	Betroffene Personen	Deutschland 1)	Früheres Bundesgebiet einschl. Gesamt-Berlin		Neue Länder	Baden-	
			zusammen 1)	ohne Schleswig- Holstein		zusammen	OLG-
							Karlsruhe
1	Personen, gegen die ermittelt wurde	100	100	100	100	100	100
2	Personen, die angeklagt wurden	12,0	12,0	12,1	11,8	10,2	8,4
3	vor dem Amtsgericht	11,7	11,6	9,9	8,1
4	Schöffengericht	0,7	0,5	0,7	0,6
5	Jugendschöffengericht	1,1	1,5	1,1	1,0
6	Strafrichter	6,0	5,4	4,5	3,3
7	Jugendrichter	3,9	4,3	3,5	3,2
8	vor dem Landgericht	0,3	0,2	0,3	0,3
9	Schwurgericht	0,0	0,0	0,0	0,0
10	Große Strafkammer	0,2	0,1	0,2	0,2
11	Jugendkammer	0,1	0,1	0,1	0,0
12	Personen, gegen die Strafbefehl beantragt wurde	11,0	11,2	11,2	10,4	16,8	17,1
13	mit Freiheitsstrafe auf Bewährung	0,1	0,0	0,2	0,2
14	ohne Freiheitsstrafe	11,1	10,4	16,6	16,9
15	Personen, deren Ermittlungsverfahren unter Auflagen eingestellt wurden gemäß	5,0	5,1	5,0	4,6	5,2	5,0
16	§ 153a Abs. 1 Satz 2 Nr. 5 StPO (Täter-Opfer-Ausgleich)	0,1	0,1	0,0	0,1
17	§ 153a Abs. 1 Satz 2 Nr. 1 StPO (Schadenswiedergutmachung)	0,3	0,2	0,1	0,1
18	§ 153a Abs. 1 Nr. 2 StPO (Geldbetrag für gemeinnützige Einrichtung oder Staatskasse)	4,2	3,9	4,9	4,5
19	§ 153a Abs. 1 Satz 2 Nr. 3 StPO (sonstige gemeinnützige Leistung)	0,1	0,1	0,0	0,0
20	§ 153a Abs. 1 Satz 2 Nr. 4 StPO (Unterhaltspflicht)	0,0	0,0	0,0	0,0
21	§ 153a Abs. 1 Satz 2 Nr. 6 StPO (Teilnahme an einem Aufbauseminar nach § 2 Abs. 2 Satz 2 oder § 4 Abs. 8 Satz 4 StVG)	0,0	0,0	0,0	0,0
22	§ 153a Abs. 1 Satz 2 (sonstige Auflagen oder Weisungen)	0,1	0,0	0,0	0,0
23	§ 37 Abs. 1 BtMG bzw. § 38 Abs. 2 i.V.m. § 37 Abs. 1 BtMG (Vorläufiges Absehen von der öffentlichen Klage)	0,0	0,0	0,0	0,0
24	§ 45 Abs. 3 JGG (Jugendrichterliche Maßnahme)	0,3	0,1	0,1	0,3
25	Personen, deren Ermittlungsverfahren ohne Auflagen eingestellt wurden gemäß	19,9	19,8	18,0	19,4
26	§ 154b Abs. 1 - 3 StPO (Auslieferung/Ausweisung)	0,4	0,4	0,6	0,9
27	§ 154c StPO (Erpressung/Nötigung)	0,0	0,0	0,0	0,0
28	§ 153c StPO (Auslandsstat)	0,0	0,0	0,0	0,0
29	§ 154d und e StPO (Zivil- oder verwaltungsrechtliche Vorfrage)	0,4	0,3	0,2	0,3
30	§ 153b Abs. 1 StPO, § 29 Abs. 5 BtMG (Absehen von Klage)	0,1	0,0	0,2	0,3
31	§ 154 Abs. 1 StPO (Unwesentliche Nebenstraftat)	5,6	5,8	4,5	4,5
32	§ 153 Abs. 1 StPO (Bagatelldelikt)	8,1	7,6	6,6	7,1
33	§ 45 Abs. 1 JGG (Absehen von der Verfolgung)	1,9	2,3	2,1	2,2
34	§ 45 Abs. 2 JGG (Erzieherische Maßnahme)	2,0	2,8	2,8	2,9
35	§ 31a Abs. 1 BtMG (Absehen von der Verfolgung)	1,4	0,6	1,0	1,2
36	Schuldunfähigkeit des Beschuldigten (§ 20 StGB)	0,2	0,1	0,2	0,4
37	Einstellung gemäß § 170 Abs. 2 StPO	30,7	28,7	26,4	26,1
	Personen, gegen die beantragt wurde						
38	Eröffnung eines Sicherungsverfahrens	0,0	0,0	0,0	0,0
39	Entscheidung im beschleunigten Verfahren (§ 417 StPO)	0,8	0,6	0,3	0,3
40	vereinfachtes Jugendverfahren (§ 76 JGG)	0,4	0,3	0,6	0,7
	Personen, gegen die das Ermittlungsverfahren auf sonstige Art erledigt wurde						
41	Verweisung auf den Weg der Privatklage	3,4	3,3	4,1	3,4
42	Abgabe an die Verwaltungsbehörde als Ordnungswidrigkeit (§§ 41 Abs.2, 43 OWiG)	4,6	3,4	6,6	6,4
43	Abgabe an eine andere Staatsanwaltschaft	4,2	3,1	4,5	5,3
44	Vorläufige Einstellung	2,7	1,8	2,1	2,5
45	Verbindung mit einer anderen Sache	4,1	11,7	4,2	4,4
46	Anderweitige Erledigung	0,7	0,3	0,8	0,4
	Verfahren nach Zahl der Beschuldigten						
47	Erledigte Verfahren insgesamt	100	100	100	100	100	100
	darunter: 2)						
48	mit einem Beschuldigten	87,9	88,0	88,0	87,8	89,0	91,3
49	mit zwei Beschuldigten	8,9	9,0	9,0	8,2	8,0	6,1
50	mit drei Beschuldigten	1,9	1,9	1,9	2,3	1,7	1,4
51	mit vier bis zehn Beschuldigten	1,2	1,1	1,1	1,7	1,3	1,2
52	mit elf und mehr Beschuldigten	0,0	0,0	0,0	0,1	0,0	0,0
53	Personen, gegen die eine Vollstreckung eingeleitet wurde	100	100	100	100	100	100
54	Personen, gegen die Freiheitsstrafe und/oder eine freiheitsentziehende Maßregel der Besserung und Sicherung zu vollstrecken ist	4,9	5,0	5,1	4,3	4,2	3,5
55	Personen, bezüglich deren eine Strafe zur Bewährung ausgesetzt ist	9,9	10,0	10,1	9,5	9,9	8,1
56	Personen, gegen die eine Geldstrafe, Geldbuße, Ordnungs- oder Zwangsgeld, Wertersatz oder/und Erzwingungshaft zu vollstrecken ist	85,2	85,0	84,9	86,1	85,9	88,4

1) Für Schleswig-Holstein Ergebnisse aus 1997. Die damals noch nicht gesondert erhobenen Erledigungsarten sind für Schleswig-Holstein ausgepunktet.

2) Ohne objektive Verfahren.

der Anwaltschaft erledigte Ermittlungsverfahren

verfahren betroffenen Personen

zent

Württemberg	Bayern				Berlin	Brandenburg	Bremen	Hamburg	Hessen	Lfd. Nr.
Bezirk	zusammen	OLG-Bezirk								
Stuttgart		München	Nürnberg	Bamberg						
100	100	100	100	100	100	100	100	100	100	1
11,9	11,5	10,8	12,9	11,6	12,6	11,8	10,8	10,7	11,0	2
11,5	11,2	10,5	12,6	11,3	12,2	11,7	10,5	10,4	10,7	3
0,8	0,7	0,6	0,6	0,7	0,6	0,3	0,6	0,6	0,6	4
1,3	1,2	1,1	1,3	1,4	1,0	1,5	0,8	0,6	0,7	5
5,6	5,3	5,0	6,2	5,4	6,9	5,5	5,8	7,0	5,9	6
3,9	4,0	3,9	4,5	3,8	3,8	4,4	3,4	2,2	3,4	7
0,4	0,3	0,3	0,3	0,3	0,4	0,1	0,3	0,3	0,4	8
0,0	0,0	0,0	0,0	0,0	0,0	0,0	0,0	0,0	0,0	9
0,3	0,2	0,2	0,3	0,2	0,3	0,1	0,2	0,2	0,3	10
0,1	0,0	0,0	0,1	0,1	0,1	0,0	0,0	0,0	0,0	11
16,4	14,2	13,5	16,0	14,5	11,0	9,0	11,7	8,1	8,9	12
0,1	0,2	0,2	0,3	0,1	0,1	0,0	0,0	0,0	0,0	13
16,4	14,0	13,3	15,7	14,4	11,0	9,0	11,7	8,0	8,9	14
5,3	7,3	8,2	6,1	6,1	2,2	4,2	5,0	2,9	6,2	15
0,0	0,1	0,1	0,0	0,2	0,0	0,3	0,1	0,1	0,1	16
0,0	0,0	0,0	0,0	0,1	0,1	0,5	0,2	0,3	0,4	17
5,2	6,3	7,2	5,4	4,5	2,0	3,3	4,4	2,2	4,7	18
0,0	0,0	0,0	0,0	0,0	0,0	0,0	0,0	0,0	0,1	19
0,0	0,0	0,0	0,0	0,0	0,0	0,0	0,0	0,0	0,0	20
0,0	0,0	0,0	-	0,0	0,0	0,0	0,0	0,0	0,0	21
0,0	0,0	0,0	0,0	0,0	0,0	0,0	-	0,0	0,4	22
0,0	0,0	0,0	-	0,0	0,0	0,0	0,0	0,0	0,0	23
0,0	0,9	0,8	0,6	1,3	0,0	0,0	0,3	0,2	0,4	24
16,7	13,3	13,2	13,7	13,4	19,3	20,0	26,8	26,5	20,7	25
0,4	0,5	0,6	0,3	0,6	0,5	0,5	0,4	0,3	0,5	26
0,0	0,0	-	0,0	-	-	0,0	-	0,0	0,0	27
0,0	0,0	0,0	0,0	0,0	0,0	0,0	0,0	0,0	0,0	28
0,1	0,4	0,4	0,5	0,4	0,3	0,3	0,1	0,3	0,6	29
0,1	0,0	0,0	0,0	0,0	0,0	0,1	0,1	0,0	0,0	30
4,4	4,3	4,0	4,6	4,6	5,4	5,9	10,0	8,9	5,3	31
6,0	4,7	4,8	4,4	4,6	8,3	8,3	8,5	10,5	9,5	32
2,0	0,8	1,0	0,3	0,8	2,4	2,3	2,9	3,1	1,6	33
2,7	2,0	1,7	3,1	1,5	0,7	1,8	1,1	1,2	1,6	34
0,9	0,6	0,6	0,5	0,8	1,6	1,0	3,6	2,2	1,5	35
0,1	0,2	0,2	0,2	0,2	0,5	0,1	0,1	0,2	0,1	36
26,6	27,6	27,3	29,2	26,6	39,9	33,8	20,9	30,7	30,8	37
0,0	0,0	0,0	0,0	0,0	0,0	0,0	0,0	0,0	0,0	38
0,3	1,8	1,9	0,9	2,4	0,9	1,6	2,3	1,4	0,9	39
0,4	0,7	0,6	0,7	1,3	0,7	0,4	1,4	0,6	0,3	40
4,7	3,4	3,1	3,6	3,7	2,1	3,1	3,6	3,7	3,1	41
6,8	8,8	9,3	7,5	8,8	1,2	2,5	3,1	0,0	4,9	42
3,9	4,3	4,5	3,1	5,1	3,1	4,8	4,2	2,8	6,0	43
1,6	2,2	2,4	1,7	1,9	3,1	2,2	2,5	4,0	3,8	44
4,1	4,1	4,4	3,1	4,2	1,8	6,2	7,3	8,2	2,9	45
1,2	0,6	0,4	1,3	0,3	1,6	0,3	0,4	0,3	0,4	46
100	100	100	100	100	100	100	100	100	100	47
86,6	89,5	90,7	85,9	90,2	89,4	88,2	89,1	91,0	87,9	48
9,9	7,9	7,0	10,7	7,2	7,9	7,7	8,1	6,8	9,5	49
2,1	1,6	1,4	2,1	1,6	1,7	2,3	1,8	1,3	1,6	50
1,3	0,9	0,8	1,3	0,9	1,0	1,7	0,9	0,8	1,0	51
0,0	0,0	0,0	0,0	0,0	0,0	0,1	0,0	0,0	0,0	52
100	100	100	100	100	100	100	100	100	100	53
4,9	5,4	5,7	5,5	4,4	5,4	3,4	4,4	6,8	5,1	54
11,5	10,6	11,4	10,5	8,6	10,5	9,0	3,5	14,3	10,6	55
83,6	84,0	82,9	84,0	87,0	84,1	87,6	92,1	78,9	84,3	56

2 Von der Staatsanwaltschaft beim Landgericht und von

2.4 Zahl der 2003 von Ermittlungs

noch: 2.4.2 Pro

Lfd. Nr.	Betroffene Personen	Mecklen- burg- Vor- pommern	Niedersachsen				Nordrhein-	
			zusammen	OLG-Bezirk			zusammen	OLG- Düsseldorf
				Braun- schweig	Celle	Oldenburg		
1	Personen, gegen die ermittelt wurde	100	100	100	100	100	100	100
2	Personen, die angeklagt wurden	12,7	12,3	11,5	12,0	13,4	14,2	12,4
3	vor dem Amtsgericht	12,5	12,1	11,3	11,8	13,1	13,9	12,1
4	Schöffengericht	0,6	0,6	0,5	0,6	0,9	0,8	0,8
5	Jugendschöffengericht	1,5	1,0	1,0	0,9	1,3	1,3	1,1
6	Strafrichter	5,5	5,6	5,5	5,5	5,9	7,3	5,8
7	Jugendrichter	4,9	4,8	4,4	4,8	5,0	4,6	4,4
8	vor dem Landgericht	0,2	0,3	0,2	0,3	0,3	0,3	0,3
9	Schwurgericht	0,0	0,0	0,0	0,0	0,0	0,0	0,0
10	Große Strafkammer	0,1	0,2	0,2	0,2	0,2	0,2	0,2
11	Jugendkammer	0,1	0,0	0,0	0,1	0,1	0,0	0,0
12	Personen, gegen die Strafbefehl beantragt wurde	12,2	10,8	12,0	10,1	11,3	8,6	11,0
13	mit Freiheitsstrafe auf Bewährung	0,1	0,1	0,0	0,1	0,1	0,1	0,1
14	ohne Freiheitsstrafe	12,1	10,7	12,0	10,0	11,2	8,5	11,0
15	Personen, deren Ermittlungsverfahren unter Auflagen eingestellt wurden gemäß	4,5	4,9	3,8	5,0	5,5	4,4	4,3
16	§ 153a Abs. 1 Satz 2 Nr. 5 StPO (Täter-Opfer-Ausgleich)	0,1	0,2	0,2	0,1	0,1	0,1	0,1
17	§ 153a Abs. 1 Satz 2 Nr. 1 StPO (Schadenswiedergutmachung)	0,3	0,4	0,1	0,3	0,6	0,4	0,4
18	§ 153a Abs. 1 Nr. 2 StPO (Geldbetrag für gemeinnützige Einrichtung oder Staatskasse)	3,7	4,1	3,2	4,2	4,5	3,4	3,2
19	§ 153a Abs. 1 Satz 2 Nr. 3 StPO (sonstige gemeinnützige Leistung)	0,0	0,2	0,2	0,2	0,1	0,2	0,3
20	§ 153a Abs. 1 Satz 2 Nr. 4 StPO (Unterhaltspflicht)	0,0	0,0	0,0	0,0	0,1	0,0	0,0
21	§ 153a Abs. 1 Satz 2 Nr. 6 StPO (Teilnahme an einem Aufbauseminar nach § 2 Abs. 2 Satz 2 oder § 4 Abs. 8 Satz 4 StVG)	0,0	0,0	0,0	0,0	0,0	0,0	0,0
22	§ 153a Abs. 1 Satz 2 (sonstige Auflagen oder Weisungen)	0,0	0,0	0,0	0,0	0,0	0,1	0,1
23	§ 37 Abs. 1 BtMG bzw. § 38 Abs. 2 i.V.m. § 37 Abs. 1 BtMG (Vorläufiges Absehen von der öffentlichen Klage)	0,0	0,0	0,0	0,0	0,0	0,0	0,0
24	§ 45 Abs. 3 JGG (Jugendrichterliche Maßnahme)	0,4	0,0	0,0	0,1	0,0	0,2	0,2
25	Personen, deren Ermittlungsverfahren ohne Auflagen eingestellt wurden gemäß	21,5	21,2	20,7	20,7	22,4	22,4	22,5
26	§ 154b Abs. 1 - 3 StPO (Auslieferung/Ausweisung)	0,2	0,2	0,3	0,2	0,2	0,4	0,5
27	§ 154c StPO (Erpressung/Nötigung)	0,0	0,0	0,0	0,0	0,0	0,0	0,0
28	§ 153c StPO (Auslandstat)	0,0	0,0	0,0	0,0	0,0	0,0	0,0
29	§ 154d und e StPO (Zivil- oder verwaltungsrechtliche Vorfrage)	0,3	0,6	0,9	0,5	0,5	0,4	0,2
30	§ 153b Abs. 1 StPO, § 29 Abs. 5 BtMG (Absehen von Klage)	0,0	0,1	0,1	0,1	0,1	0,1	0,1
31	§ 154 Abs. 1 StPO (Unwesentliche Nebenstraftat)	6,2	5,7	5,7	5,7	5,5	6,1	6,1
32	§ 153 Abs. 1 StPO (Bagatelldelikt)	8,1	8,7	8,5	8,8	8,4	9,7	9,4
33	§ 45 Abs. 1 JGG (Absehen von der Verfolgung)	3,2	1,9	1,5	1,9	2,3	2,1	1,9
34	§ 45 Abs. 2 JGG (Erzieherische Maßnahme)	2,9	2,3	2,6	1,7	3,2	2,0	2,0
35	§ 31a Abs. 1 BtMG (Absehen von der Verfolgung)	0,6	1,7	1,0	1,7	2,1	1,6	2,3
36	Schuldunfähigkeit des Beschuldigten (§ 20 StGB)	0,0	0,1	0,1	0,1	0,1	0,1	0,2
37	Einstellung gemäß § 170 Abs. 2 StPO	29,9	29,3	30,6	30,1	26,9	33,0	31,2
38	Personen, gegen die beantragt wurde Eröffnung eines Sicherungsverfahrens	0,0	0,0	0,0	0,0	0,0	0,0	0,0
39	Entscheidung im beschleunigten Verfahren (§ 417 StPO)	0,4	0,5	0,1	0,4	0,8	0,4	0,2
40	vereinfachtes Jugendverfahren (§ 76 JGG)	0,4	0,3	0,2	0,3	0,3	0,2	0,1
41	Personen, gegen die das Ermittlungsverfahren auf sonstige Art erledigt wurde Verweisung auf den Weg der Privatklage	3,5	3,1	2,7	3,1	3,4	3,7	3,0
42	Abgabe an die Verwaltungsbehörde als Ordnungswidrigkeit (§§ 41 Abs.2, 43 OWiG)	3,3	6,1	6,5	5,4	6,9	1,4	2,1
43	Abgabe an eine andere Staatsanwaltschaft	2,6	3,7	3,8	3,8	3,7	4,3	5,2
44	Vorläufige Einstellung	1,6	2,1	2,4	2,1	1,8	3,1	3,1
45	Verbindung mit einer anderen Sache	6,7	5,2	5,2	6,3	3,2	3,2	3,9
46	Anderweitige Erledigung	0,6	0,4	0,2	0,4	0,4	0,8	0,9
47	Verfahren nach Zahl der Beschuldigten Erledigte Verfahren insgesamt	100	100	100	100	100	100	100
48	darunter: 2) mit einem Beschuldigten	85,5	84,7	85,4	84,2	85,1	86,8	85,1
49	mit zwei Beschuldigten	10,0	11,4	10,7	11,7	11,2	9,9	11,3
50	mit drei Beschuldigten	2,6	2,4	2,4	2,5	2,3	2,1	2,2
51	mit vier bis zehn Beschuldigten	1,8	1,5	1,5	1,6	1,3	1,2	1,3
52	mit elf und mehr Beschuldigten	0,0	0,0	0,0	0,0	0,0	0,0	0,1
53	Personen, gegen die eine Vollstreckung eingeleitet wurde	100	100	100	100	100	100	100
54	Personen, gegen die Freiheitsstrafe und/oder eine freiheitsentziehende Maßregel der Besserung und Sicherung zu vollstrecken ist	3,4	6,5	5,9	8,1	4,3	4,6	5,0
55	Personen, bezüglich deren eine Strafe zur Bewährung ausgesetzt ist	8,6	9,8	9,7	9,9	9,7	9,3	9,4
56	Personen, gegen die eine Geldstrafe, Geldbuße, Ordnungs- oder Zwangsgeld, Wertersatz oder/und Erzwingungshaft zu vollstrecken ist	88,0	83,6	84,4	82,0	85,9	86,2	85,5

1) Für Schleswig-Holstein Ergebnisse aus 1997. Die damals noch nicht gesondert erhobenen Erledigungsarten sind für Schleswig-Holstein ausgepunktet.

2) Ohne objektive Verfahren.

der Anwaltschaft erledigte Ermittlungsverfahren

verfahren betroffenen Personen

zent

Westfalen		Rheinland-Pfalz			Saarland	Sachsen	Sachsen-Anhalt	Schleswig-Holstein 1)	Thüringen	Lfd. Nr.
Bezirk		zusammen	OLG-Bezirk							
Hamm	Köln		Koblenz	Zwei-brücken						
100	100	100	100	100	100	100	100	100	100	1
15,4	14,1	9,6	10,6	7,9	12,1	10,8	11,9	11,3	13,0	2
15,1	13,8	9,3	10,3	7,7	11,8	10,7	11,7	.	12,7	3
0,9	0,8	0,7	0,8	0,5	0,9	0,4	0,5	.	0,6	4
1,5	1,0	1,1	1,3	0,9	1,7	1,4	1,5	.	1,5	5
7,8	7,9	4,8	5,4	3,8	6,2	5,4	4,9	.	5,8	6
4,9	4,1	2,7	2,9	2,5	3,0	3,4	4,8	.	4,8	7
0,3	0,2	0,3	0,3	0,2	0,4	0,2	0,2	.	0,2	8
0,0	0,0	0,0	0,0	0,0	0,0	0,0	0,0	.	0,0	9
0,2	0,2	0,2	0,2	0,2	0,2	0,1	0,1	.	0,1	10
0,0	0,0	0,1	0,1	0,0	0,1	0,0	0,1	.	0,1	11
7,8	7,3	10,3	10,7	9,6	9,2	11,3	9,0	10,1	10,9	12
0,0	0,1	0,1	0,2	0,0	0,1	0,0	0,0	.	0,0	13
7,8	7,2	10,2	10,6	9,6	9,1	11,3	8,9	.	10,9	14
4,4	4,5	5,2	5,3	5,2	3,9	5,5	4,6	6,3	3,1	15
0,2	0,2	0,5	0,5	0,6	0,1	0,0	0,3	.	0,1	16
0,4	0,4	0,4	0,3	0,4	0,2	0,1	0,3	.	0,2	17
3,5	3,3	4,2	4,3	4,0	3,0	5,3	3,5	.	2,7	18
0,1	0,2	0,1	0,0	0,1	0,0	0,0	0,2	.	0,1	19
0,0	0,0	0,1	0,1	0,0	0,0	0,0	0,0	.	0,0	20
0,0	0,0	0,0	-	0,0	0,0	0,1	0,0	.	0,0	21
0,1	0,1	0,0	0,0	0,0	0,0	0,0	0,2	.	0,0	22
0,0	0,0	0,0	0,0	-	-	0,0	0,0	.	-	23
0,1	0,3	0,0	0,0	-	0,5	0,0	0,0	.	0,1	24
20,8	25,7	19,2	18,4	20,5	24,5	17,6	20,6	.	21,9	25
0,3	0,4	0,4	0,5	0,2	0,7	0,7	0,0	.	0,1	26
0,0	0,0	-	-	-	-	0,0	-	.	0,0	27
0,0	0,0	0,0	0,0	0,0	0,0	0,0	0,0	.	0,0	28
0,6	0,3	0,5	0,5	0,5	0,8	0,2	0,4	.	0,7	29
0,1	0,0	0,1	0,1	0,0	0,3	0,0	0,0	.	0,0	30
5,8	6,8	5,9	5,1	7,3	6,8	5,5	5,7	.	6,3	31
8,9	11,6	7,5	7,6	7,3	11,9	6,1	8,0	.	8,9	32
1,6	3,3	1,4	1,3	1,7	1,6	1,8	2,5	.	2,1	33
2,4	1,2	2,7	2,6	2,8	1,4	3,0	2,8	.	3,5	34
1,0	2,0	0,8	0,8	0,7	1,0	0,2	1,1	.	0,3	35
0,1	0,2	0,1	0,1	0,1	0,3	0,1	0,1	.	0,1	36
34,1	33,1	30,9	30,6	31,3	26,3	22,7	35,4	.	24,9	37
0,0	0,0	0,0	0,0	0,0	0,0	0,0	0,0	.	0,0	38
0,6	0,4	0,3	0,2	0,4	0,0	0,2	0,6	.	0,4	39
0,2	0,2	0,1	0,1	-	0,3	0,2	0,2	.	0,3	40
4,1	3,8	3,3	3,1	3,5	4,6	2,9	3,5	.	4,0	41
1,6	0,3	6,5	7,3	5,2	7,8	3,8	2,9	.	4,8	42
4,0	3,7	4,6	4,6	4,7	2,4	2,0	3,4	.	3,1	43
3,2	2,9	2,6	2,2	3,1	2,6	2,1	1,5	.	1,3	44
2,8	3,3	6,2	6,5	5,7	5,5	20,5	6,0	.	11,9	45
0,9	0,7	1,2	0,3	2,6	0,3	0,2	0,2	.	0,2	46
100	100	100	100	100	100	100	100	100	100	47
86,9	88,4	89,1	88,9	89,5	89,6	90,1	84,7	87,4	87,6	48
9,8	8,6	8,0	8,2	7,8	7,8	6,6	10,6	9,6	8,2	49
2,1	1,9	1,8	1,8	1,7	1,6	1,8	2,7	1,9	2,4	50
1,2	1,2	1,0	1,1	0,9	0,9	1,4	1,9	1,0	1,8	51
0,0	0,0	0,0	0,0	0,0	0,0	0,0	0,1	0,0	0,0	52
100	100	100	100	100	100	100	100	100	100	53
4,5	4,1	4,0	4,8	2,7	6,9	5,2	5,1	2,5	4,0	54
9,2	9,2	10,7	12,2	8,0	11,8	10,2	10,6	7,4	8,8	55
86,3	86,7	85,3	83,0	89,3	81,2	84,6	84,3	90,1	87,2	56

4 Tätigkeiten der Staatsanwaltschaft beim Landgericht

Lfd. Nr.	Tätigkeit	Einheit	Deutschland 1) 2)	Früheres Bundesgebiet einschl. Gesamt-Berlin		Neue Länder	Baden-Württem-	
				zusammen 1) 2)	ohne Bayern 1) 2)		zusammen	OLG-
								Karlsruhe
								Staatsanwälte An
1	Aufgewandte Zeit insgesamt	Std.	1 567 035	1 223 552	1 044 736	343 483	151 319	66 013
2	Sitzungsdienst	Std.	1 130 810	887 078	744 916	243 732	120 092	55 536
3	Fahrt- und Wartezeiten bei auswärtigen Sitzungen.....	Std.	166 397	120 572	102 441	45 825	17 837	7 270
4	Vernehmung von Beschuldigten	Std.	53 490	45 531	40 435	7 959	1 514	617
5	Zahl der vernommenen Beschuldigten	Anz.	42 598	36 388	34 342	6 210	813	339
6	Durchschnittszeit je vernommenen Beschuldigten	Std.	1,26	1,25	1,18	1,28	1,86	1,82
7	Vernehmung von Zeugen	Std.	101 207	76 885	71 549	24 322	3 826	1 087
8	Zahl der vernommenen Zeugen	Anz.	104 994	79 605	76 977	25 389	2 240	793
9	Durchschnittszeit je vernommenen Zeugen	Std.	0,96	0,97	0,93	0,96	1,71	1,37
10	Anhörung von Sachverständigen	Std.	26 618	20 372	19 638	6 246	3 269	307
11	Zahl der angehörten Sachverständigen	Anz.	18 940	14 001	13 612	4 939	2 042	149
12	Durchschnittszeit je angehörten Sachverständigen.....	Std.	1,41	1,46	1,44	1,26	1,60	2,06
13	Durchsuchungen/Augenscheinseinnahmen	Std.	28 035	24 492	19 327	3 543	2 641	862
14	Zahl der Durchsuchungen/Augenscheinseinnahmen	Anz.	9 081	7 945	6 798	1 136	559	163
15	Durchschnittszeit je Durchsuchung/Augenscheinseinnahme	Std.	3,09	3,08	2,84	3,12	4,72	5,29
16	Leichenschauen/Leichenöffnungen	Std.	6 514	6 221	6 036	293	131	52
17	Zahl der Leichenschauen/-öffnungen	Anz.	3 080	2 991	2 911	89	79	63
18	Durchschnittszeit je Leichenschau/-öffnung	Std.	2,11	2,08	2,07	3,29	1,66	0,83
19	Sonstige Ermittlungstätigkeiten	Std.	53 964	42 401	40 394	11 563	2 009	282
20	Zahl der sonstigen Ermittlungstätigkeiten	Anz.	34 915	28 047	27 089	6 868	442	161
21	Durchschnittszeit je sonstiger Ermittlungstätigkeit	Std.	1,55	1,51	1,49	1,68	4,55	1,75
22	Von der insgesamt aufgewandten Zeit entfielen auf Großverfahren	Std.	64 472	54 628	47 696	9 844	8 979	2 792
								Pro
1	Aufgewandte Zeit insgesamt		100	100	100	100	100	100
2	Sitzungsdienst		72,2	72,5	71,3	71,0	79,4	84,1
3	Fahrt- und Wartezeiten bei auswärtigen Sitzungen.....		10,6	9,9	9,8	13,3	11,8	11,0
4	Vernehmung von Beschuldigten		3,4	3,7	3,9	2,3	1,0	0,9
7	Vernehmung von Zeugen		6,5	6,3	6,8	7,1	2,5	1,6
10	Anhörung von Sachverständigen		1,7	1,7	1,9	1,8	2,2	0,5
13	Durchsuchungen/Augenscheinseinnahmen		1,8	2,0	1,8	1,0	1,7	1,3
16	Leichenschauen/Leichenöffnungen		0,4	0,5	0,6	0,1	0,1	0,1
19	Sonstige Ermittlungstätigkeiten		3,4	3,5	3,9	3,4	1,3	0,4
22	Von der insgesamt aufgewandten Zeit entfielen auf Großverfahren		4,1	4,5	4,6	2,9	5,9	4,2

1) Für Schleswig-Holstein Ergebnisse aus 1997.

2) Sonstige Ermittlungstätigkeiten ohne Saarland.

und der Amtsanwaltschaft 2003 nach der aufgewandten Zeit

berg	Bayern				Berlin	Brandenburg	Bremen	Hamburg	Hessen	Lfd. Nr.
Bezirk	zusammen	OLG-Bezirk								
Stuttgart		München	Nürnberg	Bamberg						

**und Amtsanwälte
zahl**

85 306	178 816	112 908	34 600	31 308	88 109	103 150	13 247	42 326	82 307	1
64 556	142 162	87 181	30 199	24 782	84 289	56 327	12 096	36 953	68 646	2
10 567	18 131	11 514	2 944	3 673	-	13 300	195	4 338	8 810	3
897	5 096	3 461	531	1 104	1 437	3 738	279	406	2 765	4
474	2 046	1 323	237	486	1 298	3 604	196	511	970	5
1,89	2,49	2,62	2,24	2,27	1,11	1,04	1,42	0,79	2,85	6
2 739	5 336	4 199	350	787	1 106	18 193	345	285	1 153	7
1 447	2 628	1 875	293	460	997	20 519	326	172	825	8
1,89	2,03	2,24	1,19	1,71	1,11	0,89	1,06	1,66	1,40	9
2 962	734	680	24	30	184	3 291	54	13	254	10
1 893	389	333	19	37	100	2 957	37	6	163	11
1,56	1,89	2,04	1,26	0,81	1,84	1,11	1,46	2,17	1,56	12
1 779	5 165	3 946	420	799	784	981	130	187	485	13
396	1 147	836	93	218	447	476	53	66	193	14
4,49	4,50	4,72	4,52	3,67	1,75	2,06	2,45	2,83	2,51	15
79	185	90	65	30	147	91	60	126	51	16
16	80	34	29	17	47	24	24	36	17	17
4,94	2,31	2,65	2,24	1,76	3,13	3,79	2,50	3,50	3,00	18
1 727	2 007	1 837	67	103	162	7 229	88	18	143	19
281	958	881	24	53	112	3 558	43	14	59	20
6,15	2,09	2,09	2,79	1,94	1,45	2,03	2,05	1,29	2,42	21
6 187	6 932	4 738	321	1 873	317	5 757	409	1 478	2 129	22

zent

100	100	100	100	100	100	100	100	100	100	1
75,7	79,5	77,2	87,3	79,2	95,7	54,6	91,3	87,3	83,4	2
12,4	10,1	10,2	8,5	11,7	-	12,9	1,5	10,2	10,7	3
1,1	2,8	3,1	1,5	3,5	1,6	3,6	2,1	1,0	3,4	4
3,2	3,0	3,7	1,0	2,5	1,3	17,6	2,6	0,7	1,4	7
3,5	0,4	0,6	0,1	0,1	0,2	3,2	0,4	0,0	0,3	10
2,1	2,9	3,5	1,2	2,6	0,9	1,0	1,0	0,4	0,6	13
0,1	0,1	0,1	0,2	0,1	0,2	0,1	0,5	0,3	0,1	16
2,0	1,1	1,6	0,2	0,3	0,2	7,0	0,7	0,0	0,2	19
7,3	3,9	4,2	0,9	6,0	0,4	5,6	3,1	3,5	2,6	22

noch: 4 Tätigkeiten der Staatsanwaltschaft beim Landgericht

Lfd. Nr.	Tätigkeit	Einheit	Mecklen- burg- Vor- pommern	Niedersachsen				Nordrhein-	
				zusammen	OLG - Bezirk			zusammen	OLG- Düsseldorf
					Braun- schweig	Celle	Oldenburg		
Staatsanwälte									
An									
1	Aufgewandte Zeit insgesamt	Std.	45 247	124 806	26 114	63 061	35 631	428 880	112 912
2	Sitzungsdienst	Std.	31 526	92 619	17 097	48 512	27 010	245 356	66 741
3	Fahrt- und Wartezeiten bei auswärtigen Sitzungen.....	Std.	6 430	20 760	4 106	9 761	6 893	35 600	9 361
4	Vernehmung von Beschuldigten	Std.	1 121	2 206	754	1 154	298	28 189	6 842
5	Zahl der vernommenen Beschuldigten	Anz.	677	1 800	912	761	127	26 175	6 615
6	Durchschnittszeit je vernommenen Beschuldigten	Std.	1,66	1,23	0,83	1,52	2,35	1,08	1,03
7	Vernehmung von Zeugen	Std.	1 857	5 358	3 014	1 824	520	55 927	17 279
8	Zahl der vernommenen Zeugen	Anz.	1 352	6 818	5 069	1 443	306	62 984	21 883
9	Durchschnittszeit je vernommenen Zeugen	Std.	1,37	0,79	0,59	1,26	1,70	0,89	0,79
10	Anhörung von Sachverständigen	Std.	1 547	866	255	405	206	13 768	2 390
11	Zahl der angehörten Sachverständigen	Anz.	1 087	515	179	263	73	10 000	2 030
12	Durchschnittszeit je angehörten Sachverständigen.....	Std.	1,42	1,68	1,42	1,54	2,82	1,38	1,18
13	Durchsuchungen/Augenscheinseinnahmen	Std.	724	1 369	214	742	413	11 720	1 734
14	Zahl der Durchsuchungen/Augenscheinseinnahmen	Anz.	206	337	68	176	93	4 695	784
15	Durchschnittszeit je Durchsuchung/Augenscheinseinnahme	Std.	3,51	4,06	3,15	4,22	4,44	2,50	2,21
16	Leichenschauen/Leichenöffnungen	Std.	77	193	14	30	149	5 231	1 099
17	Zahl der Leichenschauen/-öffnungen	Anz.	18	62	18	10	34	2 612	498
18	Durchschnittszeit je Leichenschau/-öffnung	Std.	4,28	3,11	0,78	3,00	4,38	2,00	2,21
19	Sonstige Ermittlungstätigkeiten	Std.	1 965	1 435	660	633	142	33 089	7 466
20	Zahl der sonstigen Ermittlungstätigkeiten	Anz.	986	873	613	197	63	23 363	7 403
21	Durchschnittszeit je sonstiger Ermittlungstätigkeit	Std.	1,99	1,64	1,08	3,21	2,25	1,42	1,01
22	Von der insgesamt aufgewandten Zeit entfielen auf Großverfahren	Std.	1 060	2 249	404	923	922	24 983	7 637
Pro									
1	Aufgewandte Zeit insgesamt		100	100	100	100	100	100	100
2	Sitzungsdienst		69,7	74,2	65,5	76,9	75,8	57,2	59,1
3	Fahrt- und Wartezeiten bei auswärtigen Sitzungen.....		14,2	16,6	15,7	15,5	19,3	8,3	8,3
4	Vernehmung von Beschuldigten		2,5	1,8	2,9	1,8	0,8	6,6	6,1
7	Vernehmung von Zeugen		4,1	4,3	11,5	2,9	1,5	13,0	15,3
10	Anhörung von Sachverständigen		3,4	0,7	1,0	0,6	0,6	3,2	2,1
13	Durchsuchungen/Augenscheinseinnahmen		1,6	1,1	0,8	1,2	1,2	2,7	1,5
16	Leichenschauen/Leichenöffnungen		0,2	0,2	0,1	0,0	0,4	1,2	1,0
19	Sonstige Ermittlungstätigkeiten		4,3	1,1	2,5	1,0	0,4	7,7	6,6
22	Von der insgesamt aufgewandten Zeit entfielen auf Großverfahren		2,3	1,8	1,5	1,5	2,6	5,8	6,8

1) Für Schleswig-Holstein Ergebnisse aus 1997.

2) Sonstige Ermittlungstätigkeiten ohne Saarland.

und der Amtsanwaltschaft 2003 nach der aufgewandten Zeit

Westfalen		Rheinland-Pfalz			Saarland	Sachsen	Sachsen-Anhalt	Schleswig-Holstein 1)	Thüringen	Lfd. Nr.
Bezirk		zusammen	OLG-Bezirk							
Hamm	Köln		Koblenz	Zweibrücken						

und Amtsanwälte
zahl

198 712	117 256	66 202	43 702	22 500	11 075	93 822	52 096	36 465	49 168	1
121 117	57 498	47 988	31 692	16 296	9 621	78 956	39 597	27 256	37 326	2
17 269	8 970	7 385	4 768	2 617	854	9 961	8 588	6 662	7 546	3
12 597	8 750	2 841	1 628	1 213	81	1 369	995	717	736	4
12 210	7 350	2 130	875	1 255	30	930	627	419	372	5
1,03	1,19	1,33	1,86	0,97	2,70	1,47	1,59	1,71	1,98	6
22 998	15 650	2 792	1 670	1 122	40	1 954	1 449	717	869	7
27 475	13 626	2 135	1 190	945	32	1 690	1 212	448	616	8
0,84	1,15	1,31	1,40	1,19	1,25	1,16	1,20	1,60	1,41	9
5 461	5 917	948	722	226	25	275	521	257	612	10
4 298	3 672	490	350	140	14	104	493	245	298	11
1,27	1,61	1,93	2,06	1,61	1,79	2,64	1,06	1,05	2,05	12
4 907	5 079	1 171	997	174	45	603	404	795	831	13
1 924	1 987	280	231	49	15	141	121	153	192	14
2,55	2,56	4,18	4,32	3,55	3,00	4,28	3,34	5,20	4,33	15
3 702	430	29	28	1	7	34	30	61	61	16
1 896	218	10	9	1	1	12	9	23	26	17
1,95	1,97	2,90	3,11	1,00	7	2,83	3,33	2,65	2,35	18
10 661	14 962	3 048	2 197	851	402	670	512	.	1 187	19
6 766	9 194	1 296	681	615	887	1 653	197	.	474	20
1,58	1,63	2,35	3,23	1,38	0,45	0,41	2,60	.	2,50	21
15 232	2 114	6 216	4 311	1 905	107	2 326	142	829	559	22

zent

100	100	100	100	100	100	100	100	100	100	1
61,0	49,0	72,5	72,5	72,4	86,9	84,2	76,0	74,7	75,9	2
8,7	7,6	11,2	10,9	11,6	7,7	10,6	16,5	18,3	15,3	3
6,3	7,5	4,3	3,7	5,4	0,7	1,5	1,9	2,0	1,5	4
11,6	13,3	4,2	3,8	5,0	0,4	2,1	2,8	2,0	1,8	7
2,7	5,0	1,4	1,7	1,0	0,2	0,3	1,0	0,7	1,2	10
2,5	4,3	1,8	2,3	0,8	0,4	0,6	0,8	2,2	1,7	13
1,9	0,4	0,0	0,1	0,0	0,1	0,0	0,1	0,2	0,1	16
5,4	12,8	4,6	5,0	3,8	3,6	0,7	1,0	-	2,4	19
7,7	1,8	9,4	9,9	8,5	1,0	2,5	0,3	2,3	1,1	22

noch: 4 Tätigkeiten der Staatsanwaltschaft beim Landgericht

Lfd. Nr.	Tätigkeit	Einheit	Deutschland 1) 2)	Früheres Bundesgebiet einschl. Gesamt-Berlin		Neue Länder	Baden-Württemberg	
				zusammen 1) 2)	ohne Bayern 1) 2)		zusammen	OLG- Karlsruhe

			Staatsanwälte An				
23	Aufgewandte Zeit insgesamt	Std.		814 631	315 573	133 145	58 271
24	Sitzungsdienst	Std.		579 253	224 668	105 150	48 874
25	Fahrt- und Wartezeiten bei auswärtigen Sitzungen.....	Std.		71 202	40 816	15 257	6 297
26	Vernehmung von Beschuldigten	Std.		28 847	7 001	1 374	574
27	Zahl der vernommenen Beschuldigten	Anz.		21 618	4 817	636	293
28	Durchschnittszeit je vernommenen Beschuldigten	Std.		1,33	1,45	2,16	1,96
29	Vernehmung von Zeugen	Std.		58 309	22 192	3 654	1 037
30	Zahl der vernommenen Zeugen	Anz.		59 665	22 312	2 061	732
31	Durchschnittszeit je vernommenen Zeugen	Std.		0,98	0,99	1,77	1,42
32	Anhörung von Sachverständigen	Std.		17 432	5 874	2 959	298
33	Zahl der angehörten Sachverständigen	Anz.		11 516	4 515	1 497	145
34	Durchschnittszeit je angehörten Sachverständigen.....	Std.		1,51	1,30	1,98	2,06
35	Durchsuchungen/Augenscheinseinnahmen	Std.		16 919	3 517	2 615	859
36	Zahl der Durchsuchungen/Augenscheinseinnahmen	Anz.		5 137	1 121	546	161
37	Durchschnittszeit je Durchsuchung/Augenscheinseinnahme	Std.		3,29	3,14	4,79	5,34
38	Leichenschauen/Leichenöffnungen	Std.		6 026	291	131	52
39	Zahl der Leichenschauen/-öffnungen	Anz.		2 902	88	79	63
40	Durchschnittszeit je Leichenschau/-öffnung	Std.		2,08	3,31	1,66	0,83
41	Sonstige Ermittlungstätigkeiten	Std.		36 643	11 214	2 005	280
42	Zahl der sonstigen Ermittlungstätigkeiten	Anz.		23 511	6 585	440	160
43	Durchschnittszeit je sonstiger Ermittlungstätigkeit	Std.		1,56	1,70	4,56	1,75
44	Von der insgesamt aufgewandten Zeit entfielen auf Großverfahren	Std.		44 458	9 844	8 973	2 786

			Amtsanwälte			
			An			
45	Aufgewandte Zeit insgesamt	Std.	230 105	27 910	18 174	7 742
46	Sitzungsdienst	Std.	165 663	19 064	14 942	6 662
47	Fahrt- und Wartezeiten bei auswärtigen Sitzungen.....	Std.	31 239	5 009	2 580	973
48	Vernehmung von Beschuldigten	Std.	11 588	958	140	43
49	Zahl der vernommenen Beschuldigten	Anz.	12 724	1 393	177	46
50	Durchschnittszeit je vernommenen Beschuldigten	Std.	0,91	0,69	0,79	0,93
51	Vernehmung von Zeugen	Std.	13 240	2 130	172	50
52	Zahl der vernommenen Zeugen	Anz.	17 312	3 077	179	61
53	Durchschnittszeit je vernommenen Zeugen	Std.	0,76	0,69	0,96	0,82
54	Anhörung von Sachverständigen	Std.	2 206	372	310	9
55	Zahl der angehörten Sachverständigen	Anz.	2 096	424	545	4
56	Durchschnittszeit je angehörten Sachverständigen.....	Std.	1,05	0,88	0,57	2,25
57	Durchsuchungen/Augenscheinseinnahmen	Std.	2 408	26	26	3
58	Zahl der Durchsuchungen/Augenscheinseinnahmen	Anz.	1 661	15	13	2
59	Durchschnittszeit je Durchsuchung/Augenscheinseinnahme	Std.	1,45	1,73	2,00	1,50
60	Leichenschauen/Leichenöffnungen	Std.	10	2	-	-
61	Zahl der Leichenschauen/-öffnungen	Anz.	9	1	-	-
62	Durchschnittszeit je Leichenschau/-öffnung	Std.	1,11	2,00	-	-
63	Sonstige Ermittlungstätigkeiten	Std.	3 751	349	4	2
64	Zahl der sonstigen Ermittlungstätigkeiten	Anz.	3 578	283	2	1
65	Durchschnittszeit je sonstiger Ermittlungstätigkeit	Std.	1,05	1,23	2,00	2,00
66	Von der insgesamt aufgewandten Zeit entfielen auf Großverfahren	Std.	3 238	-	6	6

1) Für Schleswig-Holstein Ergebnisse aus 1997.

2) Sonstige Ermittlungstätigkeiten ohne Saarland.

und der Anwaltschaft 2003 nach der aufgewandten Zeit

	Bayern				Berlin	Brandenburg	Bremen	Hamburg	Hessen	Lfd. Nr.
Bezirk	zusammen	OLG-Bezirk								
Stuttgart		München	Nürnberg	Bamberg						

allein
zahl

74 874		67 930	92 062	10 437	33 077	57 068	23
56 276		64 511	50 006	9 373	29 000	49 257	24
8 960		-	11 253	152	3 054	5 030	25
800		1 394	2 934	268	405	970	26
343		1 234	2 353	183	510	518	27
2,33		1,13	1,25	1,46	0,79	1,87	28
2 617		795	16 547	313	274	918	29
1 329		548	17 938	294	157	533	30
1,97		1,45	0,92	1,06	1,75	1,72	31
2 661		181	3 061	54	13	245	32
1 352		97	2 650	37	6	159	33
1,97		1,87	1,16	1,46	2,17	1,54	34
1 756		772	969	129	187	455	35
385		440	466	52	66	184	36
4,56		1,75	2,08	2,48	2,83	2,47	37
79		147	91	60	126	51	38
16		47	24	24	36	17	39
4,94		3,13	3,79	2,50	3,50	3,00	40
1 725		130	7 201	88	18	142	41
280		69	3 533	43	14	58	42
6,16		1,88	2,04	2,05	1,29	2,45	43
6 187		317	5 757	409	1 476	2 129	44

allein
zahl

10 432		20 179	11 088	2 810	9 249	25 239	45
8 280		19 778	6 321	2 723	7 953	19 389	46
1 607		-	2 047	43	1 284	3 780	47
97		43	804	11	1	1 795	48
131		64	1 251	13	1	452	49
0,74		0,67	0,64	0,85	1,00	3,97	50
122		311	1 646	32	11	235	51
118		449	2 581	32	15	292	52
1,03		0,69	0,64	1,00	0,73	0,80	53
301		3	230	-	-	9	54
541		3	307	-	-	4	55
0,56		1,00	0,75	-	-	2,25	56
23		12	12	1	-	30	57
11		7	10	1	-	9	58
2,09		1,71	1,20	1,00	-	3,33	59
-		-	-	-	-	-	60
-		-	-	-	-	-	61
-		-	-	-	-	-	62
2		32	28	-	-	1	63
1		43	25	-	-	1	64
2,00		0,74	1,12	-	-	1,00	65
-		-	-	-	2	-	66

noch: 4 Tätigkeiten der Staatsanwaltschaft beim Landgericht

Lfd. Nr.	Tätigkeit	Einheit	Mecklenburg-Vorpommern	Niedersachsen			Nordrhein-	
				zusammen	OLG-Bezirk		zusammen	OLG-Düsseldorf
					Braunschweig	Celle	Oldenburg	
Staatsanwälte An								
23	Aufgewandte Zeit insgesamt	Std.	40 895	103 042	21 593	52 444	29 005	327 348
24	Sitzungsdienst	Std.	28 554	76 130	13 939	40 226	21 965	184 785
25	Fahrt- und Wartezeiten bei auswärtigen Sitzungen.....	Std.	5 765	16 351	3 230	7 716	5 405	22 505
26	Vernehmung von Beschuldigten	Std.	1 055	1 959	583	1 083	293	19 223
27	Zahl der vernommenen Beschuldigten	Anz.	612	1 331	538	670	123	15 036
28	Durchschnittszeit je vernommenen Beschuldigten	Std.	1,72	1,47	1,08	1,62	2,38	1,28
29	Vernehmung von Zeugen	Std.	1 608	4 870	2 762	1 665	443	44 609
30	Zahl der vernommenen Zeugen	Anz.	1 104	6 016	4 493	1 244	279	48 168
31	Durchschnittszeit je vernommenen Zeugen	Std.	1,46	0,81	0,61	1,34	1,59	0,93
32	Anhörung von Sachverständigen	Std.	1 461	753	195	357	201	12 107
33	Zahl der angehörten Sachverständigen	Anz.	997	471	156	244	71	8 548
34	Durchschnittszeit je angehörten Sachverständigen.....	Std.	1,47	1,60	1,25	1,46	2,83	1,42
35	Durchsuchungen/Augenscheinseinnahmen	Std.	716	1 361	213	735	413	9 454
36	Zahl der Durchsuchungen/Augenscheinseinnahmen	Anz.	204	328	67	168	93	3 090
37	Durchschnittszeit je Durchsuchung/Augenscheinseinnahme	Std.	3,51	4,15	3,18	4,38	4,44	3,06
38	Leichenschauen/Leichenöffnungen	Std.	77	193	14	30	149	5 222
39	Zahl der Leichenschauen/-öffnungen	Anz.	18	62	18	10	34	2 604
40	Durchschnittszeit je Leichenschau/-öffnung	Std.	4,28	3,11	0,78	3,00	4,38	2,01
41	Sonstige Ermittlungstätigkeiten	Std.	1 659	1 425	657	632	136	29 443
42	Zahl der sonstigen Ermittlungstätigkeiten	Anz.	732	866	608	196	62	19 858
43	Durchschnittszeit je sonstiger Ermittlungstätigkeit	Std.	2,27	1,65	1,08	3,22	2,19	1,48
44	Von der insgesamt aufgewandten Zeit entfielen auf Großverfahren	Std.	1 060	2 240	401	923	916	21 913
Amtsanwälte An								
45	Aufgewandte Zeit insgesamt	Std.	4 352	21 764	4 521	10 617	6 626	101 532
46	Sitzungsdienst	Std.	2 972	16 489	3 158	8 286	5 045	60 571
47	Fahrt- und Wartezeiten bei auswärtigen Sitzungen.....	Std.	665	4 409	876	2 045	1 488	13 095
48	Vernehmung von Beschuldigten	Std.	66	247	171	71	5	8 966
49	Zahl der vernommenen Beschuldigten	Anz.	65	469	374	91	4	11 139
50	Durchschnittszeit je vernommenen Beschuldigten	Std.	1,02	0,53	0,46	0,78	1,25	0,80
51	Vernehmung von Zeugen	Std.	249	488	252	159	77	11 318
52	Zahl der vernommenen Zeugen	Anz.	248	802	576	199	27	14 816
53	Durchschnittszeit je vernommenen Zeugen	Std.	1,00	0,61	0,44	0,80	2,85	0,76
54	Anhörung von Sachverständigen	Std.	86	113	60	48	5	1 661
55	Zahl der angehörten Sachverständigen	Anz.	90	44	23	19	2	1 452
56	Durchschnittszeit je angehörten Sachverständigen.....	Std.	0,96	2,57	2,61	2,53	2,50	1,14
57	Durchsuchungen/Augenscheinseinnahmen	Std.	8	8	1	7	-	2 266
58	Zahl der Durchsuchungen/Augenscheinseinnahmen	Anz.	2	9	1	8	-	1 605
59	Durchschnittszeit je Durchsuchung/Augenscheinseinnahme	Std.	4,00	0,89	1,00	0,88	-	1,41
60	Leichenschauen/Leichenöffnungen	Std.	-	-	-	-	-	9
61	Zahl der Leichenschauen/-öffnungen	Anz.	-	-	-	-	-	8
62	Durchschnittszeit je Leichenschau/-öffnung	Std.	-	-	-	-	-	1,13
63	Sonstige Ermittlungstätigkeiten	Std.	306	10	3	1	6	3 646
64	Zahl der sonstigen Ermittlungstätigkeiten	Anz.	254	7	5	1	1	3 505
65	Durchschnittszeit je sonstiger Ermittlungstätigkeit	Std.	1,20	1,43	0,60	1,00	6,00	1,04
66	Von der insgesamt aufgewandten Zeit entfielen auf Großverfahren	Std.	-	9	3	-	6	3 070

1) Für Schleswig-Holstein Ergebnisse aus 1997.

2) Sonstige Ermittlungstätigkeiten ohne Saarland.

und der Anwaltschaft 2003 nach der aufgewandten Zeit

Westfalen		Rheinland-Pfalz			Saarland	Sachsen	Sachsen-Anhalt	Schleswig-Holstein 1)	Thüringen	Lfd. Nr.
Bezirk		zusammen	OLG-Bezirk							
Hamm	Köln		Koblenz	Zweibrücken						

**allein
zahl**

149 195	89 379	44 660	29 442	15 218	9 766	93 822	43 073	28 158	45 721	23
89 932	43 524	31 352	20 172	11 180	8 546	78 956	32 522	21 149	34 630	24
9 658	6 333	3 610	2 419	1 191	620	9 961	6 959	4 623	6 878	25
9 339	5 488	2 512	1 535	977	81	1 369	913	661	730	26
7 373	3 984	1 781	785	996	30	930	554	359	368	27
1,27	1,38	1,41	1,96	0,98	2,70	1,47	1,65	1,84	1,98	28
18 526	11 384	2 194	1 481	713	40	1 954	1 235	642	848	29
20 733	9 223	1 495	1 005	490	32	1 690	987	361	593	30
0,89	1,23	1,47	1,47	1,46	1,25	1,16	1,25	1,78	1,43	31
4 906	5 068	849	670	179	25	275	500	246	577	32
3 883	2 952	444	338	106	14	104	476	243	288	33
1,26	1,72	1,91	1,98	1,69	1,79	2,64	1,05	1,01	2,00	34
4 274	3 646	1 125	986	139	45	603	402	776	827	35
1 668	778	269	228	41	15	141	120	147	190	36
2,56	4,69	4,18	4,32	3,39	3,00	4,28	3,35	5,28	4,35	37
3 702	427	28	28	-	7	34	30	61	59	38
1 896	212	9	9	-	1	12	9	23	25	39
1,95	2,01	3,11	3,11	-	7,00	2,83	3,33	2,65	2,36	40
8 858	13 509	2 990	2 151	839	402	670	512	.	1 172	41
5 815	7 045	1 276	669	607	887	1 653	197	.	470	42
1,52	1,92	2,34	3,22	1,38	0,45	0,41	2,60	.	2,49	43
12 194	2 103	6 069	4 271	1 798	107	2 326	142	825	559	44

**allein
zahl**

49 517	27 877	21 542	14 260	7 282	1 309	-	9 023	8 307	3 447	45
31 185	13 974	16 636	11 520	5 116	1 075	-	7 075	6 107	2 696	46
7 611	2 637	3 775	2 349	1 426	234	-	1 629	2 039	668	47
3 258	3 262	329	93	236	-	-	82	56	6	48
4 837	3 366	349	90	259	-	-	73	60	4	49
0,67	0,97	0,94	1,03	0,91	-	-	1,12	0,93	1,50	50
4 472	4 266	598	189	409	-	-	214	75	21	51
6 742	4 403	640	185	455	-	-	225	87	23	52
0,66	0,97	0,93	1,02	0,90	-	-	0,95	0,86	0,91	53
555	849	99	52	47	-	-	21	11	35	54
415	720	46	12	34	-	-	17	2	10	55
1,34	1,18	2,15	4,33	1,38	-	-	1,24	5,50	3,50	56
633	1 433	46	11	35	-	-	2	19	4	57
256	1 209	11	3	8	-	-	1	6	2	58
2,47	1,19	4,18	3,67	4,38	-	-	2,00	3,17	2,00	59
-	3	1	-	1	-	-	-	-	2	60
-	6	1	-	1	-	-	-	-	1	61
-	0,50	1,00	-	1,00	-	-	-	-	2,00	62
1 803	1 453	58	46	12	-	-	-	.	15	63
951	2 149	20	12	8	-	-	-	.	4	64
1,90	0,68	2,90	3,83	1,50	-	-	-	.	3,75	65
3 038	11	147	40	107	-	-	-	4	-	66

5 Geschäftsentwicklung bei der Staatsanwaltschaft beim Oberlandesgericht

5.1 1998 bis 2003

Stand der Erledigung Geschäftsart	Deutschland					
	1998 1)	1999 2) 3)	2000 2) 4)	2001 2) 5)	2002 2)	2003 2)

Geschäftsentwicklung der Ermittlungsverfahren Ojs

Anhängige Verfahren zu Jahresbeginn	78	37	22	31	25	11
Neuzugänge 6)	138	175	50	51	31	10
Abgaben innerhalb der Staatsanwaltschaft beim OLG	5	1	5	6	.	.
Erledigte Verfahren 6)	178	163	42	58	32	15
Anhängige Verfahren am Jahresende	38	49	30	24	24	6

Geschäftsentwicklung der Ermittlungsverfahren Js, die von der Staatsanwaltschaft beim OLG gemäß § 145 GVG übernommen wurden

Anhängige Verfahren zu Jahresbeginn	207	229	290	441	907	815
Neuzugänge 6)	1 544	1 764	2 200	2 524	3 019	2 493
Abgaben innerhalb der Staatsanwaltschaft beim OLG	280	235	248	217	557	339
Erledigte Verfahren 6)	1 522	1 703	2 049	2 081	3 111	2 589
Anhängige Verfahren am Jahresende	229	290	441	884	815	719

Sonstige Geschäfte der Staatsanwaltschaft beim OLG

Revisionen	7 360	7 022	6 025	5 660	5 879	6 334
Rechtsbeschwerden nach dem OWiG	8 605	7 538	6 988	6 569	6 494	6 992
davon: Rechtsbeschwerden gemäß § 79 Abs.1 Satz 1	5 412	4 581	4 166	4 066	4 224	4 483
Anträge auf Zulassung der Rechtsbeschwerde (§§ 79 Abs.1 Satz 2, 80)	3 193	2 957	2 822	2 503	2 270	2 509
Beschwerden gegen gerichtliche Entscheidungen (Ws)	22 430	21 335	19 265	18 616	18 526	17 278
Beschwerden gegen Staats-/Amtsanwälte (Zs)	32 925	33 356	32 865	33 487	37 763	40 283
Haftprüfungsverfahren	4 967	4 818	4 555	4 506	4 552	4 269
Aus- und Durchlieferungssachen	3 648	3 683	2 799	3 313	2 588	1 969
Gnadensachen	2 079	2 008	1 858	1 930	1 919	1 715
Verfahren nach der BRAO, BNotO und dem Steuerberatungsgesetz	6 381	5 924	5 800	5 630	5 776	6 127
Entscheidungen in Vorverfahren gemäß § 24 Abs.2 EGGVG	328	311	320	278	302	398
Rechtssachen-Vertretung des Fiskus	1 448	1 496	1 401	1 510	1 525	1 406
Entschädigungssachen nach dem StrEG	2 439	2 372	2 039	2 001	2 159	2 106
Angelegenheiten nach dem NATO-Truppenstatut	4	25	7	5	3	4
Rechtshilfeangelegenheiten mit dem Ausland	7 629	6 005	3 548	3 191	4 041	4 304
Kartellbußgeldsachen	3	1	9	9	8	30

1) Für Hamburg und Schleswig-Holstein Ergebnisse aus 1997.

2) Für Schleswig-Holstein Ergebnisse aus 1997.

3) Die Angaben für Sachsen-Anhalt beziehen sich auf den Zeitraum vom 01.07.1999 bis 30.06.2000.

4) Ohne Sachsen; Ermittlungsverfahren Ojs ohne Hamburg.

5) Ohne Sachsen.

6) Ohne Abgaben innerhalb der Staatsanwaltschaft beim OLG.

5 Geschäftsentwicklung bei der 5.2 Geschäftsentwicklung 2003

Lfd. Nr.	Stand der Erledigung Geschäftsart	Deutschland 1)	Früheres Bundesgebiet einschl. Gesamt- Berlin 1)	Neue Länder	Baden-Württemberg		
					zusammen	Oberlandesgericht	
						Karlsruhe	Stuttgart

Geschäftsentwicklung der

1	Anhängige Verfahren zu Jahresbeginn	11	11	-	1		1
2	Neuzugänge 2)	10	7	3	2		2
3	Abgaben innerhalb der Staatsanwaltschaft beim OLG	-	-	-		-
4	Erledigte Verfahren 2)	15	13	2	3		3
5	Anhängige Verfahren am Jahresende	6	5	1	-		-

Geschäftsentwicklung der Ermittlungsverfahren Js, die von der

6	Anhängige Verfahren zu Jahresbeginn	815	794	21	2	2	-
7	Neuzugänge 2)	2 493	2 427	66	36	22	14
8	Abgaben innerhalb der Staatsanwaltschaft beim OLG	339	203	136	-	-	-
9	Erledigte Verfahren 2)	2 589	2 545	44	38	24	14
10	Anhängige Verfahren am Jahresende	719	676	43	-	-	-

Sonstige Geschäfte der Staats

11	Revisionen	6 334	5 251	1 083	688	349	339
12	Rechtsbeschwerden nach dem OWiG	6 992	5 475	1 517	667	383	284
13	davon: Rechtsbeschwerden gemäß § 79 Abs.1 Satz 1	4 483	3 306	1 177	357	209	148
14	Anträge auf Zulassung der Rechtsbeschwerde (§§ 79 Abs.1 Satz 2, 80)	2 509	2 169	340	310	174	136
15	Beschwerden gegen gerichtliche Entscheidungen (Ws)	17 278	14 750	2 528	1 064	239	825
16	Beschwerden gegen Staats-/Amtsanwälte (Zs)	40 283	34 124	6 159	4 433	2 147	2 286
17	Haftprüfungsverfahren	4 269	3 973	296	495	308	187
18	Aus- und Durchlieferungssachen	1 969	1 832	137	201	102	99
19	Gnadensachen	1 715	1 398	317	-	-	-
20	Verfahren nach der BRAO, BNotO und dem Steuerberatungsgesetz	6 127	5 699	428	320	185	135
21	Entscheidungen in Vorverfahren gemäß § 24 Abs. 2 EGGVG	398	372	26	2	2	-
22	Rechtssachen-Vertretung des Fiskus	1 406	1 306	100	442	233	209
23	Entschädigungssachen nach dem StrEG	2 106	1 671	435	11	7	4
24	Angelegenheiten nach dem NATO-Truppenstatut	4	4	-	3	2	1
25	Rechtshilfeangelegenheiten mit dem Ausland	4 304	3 887	417	388	201	187
26	Kartellbußgeldsachen	30	30	-	2	-	2

1) Für Schleswig-Holstein Ergebnisse 1997.

2) Ohne Abgaben innerhalb der Staatsanwaltschaft beim OLG.

Staatsanwaltschaft beim Oberlandesgericht
bei den einzelnen Oberlandesgerichten

Bayern					Berlin	Brandenburg	Bremen	Hamburg	Hessen	Lfd. Nr.
zusammen	Bayerisches Oberstes Landesgericht	Oberlandesgericht								
		München	Nürnberg	Bamberg						

Ermittlungsverfahren Ojs

2	2	 	 	 	-	-	 	-	1	1
-	-	 	 	 	-	-	 	-	-	2
-	-	 	 	 	-	-	 	-	-	3
-	-	 	 	 	-	-	 	-	-	4
2	2	 	 	 	-	-	 	-	1	5

Staatsanwaltschaft beim OLG gemäß § 145 GVG übernommen wurden

724	-	626	65	33	49	3	-	-	3	6
1 503	-	1 108	242	153	627	-	79	-	-	7
4	-	4	-	-	199	-	-	-	-	8
1 624	-	1 211	251	162	628	1	79	-	-	9
603	-	523	56	24	48	2	-	-	3	10

anwaltschaft beim OLG

917	917	-	-	-	512	161	27	349	436	11
1 413	1 413	-	-	-	257	456	28	114	471	12
968	968	-	-	-	161	295	16	65	308	13
445	445	-	-	-	96	161	12	49	163	14
3 512	-	1 984	846	682	875	287	167	752	1 331	15
6 782	-	3 900	1 738	1 144	3 897	1 169	347	853	3 209	16
1 860	5	971	594	290	252	31	5	28	262	17
213	-	124	71	18	178	39	3	37	124	18
863	-	559	199	105	-	102	10	-	73	19
451	-	313	102	36	1 229	58	42	161	644	20
181	-	181	-	-	-	4	1	19	19	21
48	-	13	23	12	15	28	4	11	243	22
363	-	229	94	40	-	89	58	141	280	23
1	-	-	1	-	-	-	-	-	-	24
663	-	521	88	54	965	174	-	401	481	25
-	-	-	-	-	1	-	-	-	3	26

5 Geschäftsentwicklung bei der
noch: 5.2 Geschäftsentwicklung 2003

Lfd. Nr.	Stand der Erledigung ----- Geschäftsart	Mecklenburg- Vorpommern	Niedersachsen				Nordrhein-	
			zusammen	Oberlandesgericht			zusammen	Oberlandes Düsseldorf
				Braun- schweig	Celle	Oldenburg		

Geschäftsentwicklung der

1	Anhängige Verfahren zu Jahresbeginn	-	-	X	-	X	4	4
2	Neuzugänge 2)	2	-	X	-	X	2	2
3	Abgaben innerhalb der Staatsanwaltschaft beim OLG	-	-	X	-	X	-	-
4	Erledigte Verfahren 2)	2	-	X	-	X	6	6
5	Anhängige Verfahren am Jahresende	-	-	X	-	X	-	-

Geschäftsentwicklung der Ermittlungsverfahren Js, die von der

6	Anhängige Verfahren zu Jahresbeginn	-	-	-	-	-	-	-
7	Neuzugänge 2)	-	-	-	-	-	8	1
8	Abgaben innerhalb der Staatsanwaltschaft beim OLG	-	-	-	-	-	-	-
9	Erledigte Verfahren 2)	-	-	-	-	-	6	-
10	Anhängige Verfahren am Jahresende	-	-	-	-	-	2	1

Sonstige Geschäfte der Staats

11	Revisionen	129	559	101	263	195	1 148	318
12	Rechtsbeschwerden nach dem OWiG	178	669	139	323	207	1 305	346
13	davon: Rechtsbeschwerden gemäß § 79 Abs.1 Satz 1	114	453	82	243	128	635	163
14	Anträge auf Zulassung der Rechtsbeschwerde (§§ 79 Abs.1 Satz 2, 80)	64	216	57	80	79	670	183
15	Beschwerden gegen gerichtliche Entscheidungen (Ws)	378	1 533	208	665	660	3 517	1 798
16	Beschwerden gegen Staats-/Amtsanwälte (Zs)	794	4 281	872	2 297	1 112	7 310	1 878
17	Haftprüfungsverfahren	23	103	25	31	47	625	296
18	Aus- und Durchlieferungssachen	13	195	35	99	61	779	117
19	Gnadensachen	93	127	28	56	43	15	4
20	Verfahren nach der BRAO, BNotO und dem Steuerberatungsgesetz	160	481	61	277	143	1 921	531
21	Entscheidungen in Vorverfahren gemäß § 24 Abs. 2 EGGVG	-	37	9	28	-	85	11
22	Rechtssachen-Vertretung des Fiskus	14	103	8	68	27	257	79
23	Entschädigungssachen nach dem StrEG	64	212	27	135	50	491	116
24	Angelegenheiten nach dem NATO-Truppenstatut	-	-	-	-	-	-	-
25	Rechtshilfeangelegenheiten mit dem Ausland	51	66	20	46	-	539	393
26	Kartellbußgeldsachen	-	-	-	-	-	24	24

1) Für Schleswig-Holstein Ergebnisse 1997.

2) Ohne Abgaben innerhalb der Staatsanwaltschaft beim OLG.

Staatsanwaltschaft beim Oberlandesgericht
bei den einzelnen Oberlandesgerichten

Westfalen		Rheinland-Pfalz			Saarland	Sachsen	Sachsen-Anhalt	Schleswig-Holstein 1)	Thüringen	Lfd. Nr.
gericht		zusammen	Oberlandesgericht							
Hamm	Köln		Koblenz	Zwei-brücken						

Ermittlungsverfahren OJs

		-	-			-	-	3	-	1
		-	-			-	-	3	1	2
		-	-			-	-	-	-	3
		-	-			-	-	4	-	4
		-	-			-	-	2	1	5

Staatsanwaltschaft beim OLG gemäß § 145 GVG übernommen wurden

-	-	10	7	3	6	13	-	-	5	6
7	-	132	68	64	42	65	-	-	1	7
-	-	-	-	-	-	136	-	-	-	8
6	-	131	65	66	39	43	-	-	-	9
1	-	11	10	1	9	35	-	-	6	10

anwaltschaft beim OLG

506	324	321	180	141	66	425	250	228	118	11
712	247	276	175	101	48	414	236	227	233	12
358	114	121	60	61	24	414	161	198	193	13
354	133	155	115	40	24	-	75	29	40	14
1 196	523	1 205	636	569	238	849	620	556	394	15
3 492	1 940	1 793	1 109	684	352	2 086	1 156	867	954	16
112	217	96	61	35	174	159	30	73	53	17
344	318	87	68	19	9	68	14	6	3	18
-	11	91	61	30	216	-	99	3	23	19
993	397	235	110	125	65	140	41	150	29	20
74	-	17	3	14	-	22	-	11	-	21
120	58	162	109	53	-	18	8	21	32	22
226	149	52	30	22	14	169	56	49	57	23
-	-	-	-	-	-	-	-	-	-	24
70	76	147	103	44	54	82	60	183	50	25
-	-	-	-	-	-	-	-	-	-	26

6 Von der Staatsanwaltschaft beim Oberlandes

6.1 Art der Einleitung, Art der Erledigung

6.1.1 Einleitungsbehörde, besondere Arten der Einleitung, Art der Erledigung,

Lfd. Nr.	Einleitungsbehörde	Deutschland 1)	Früheres Bundesgebiet einschl. Gesamt-Berlin 1)	Neue Länder	Baden-Württemberg		
	Besondere Arten der Einleitung				zusammen	Oberlandesgericht	
	Erledigungsart					Karlsruhe	Stuttgart
	Betroffene Personen						
	Zeitaufwand						

						Art der
1	Erledigte Verfahren OJs insgesamt.....	15	13	2	3	3
	Eingeleitet durch					
2	Polizeibehörde	10	10	-	2	2
3	Staatsanwaltschaft	5	3	2	1	1
4	Steuer-/Zollfahndungsstelle	-	-	-	-	-
5	Verwaltungsbehörde	-	-	-	-	-
	Unter den erledigten Verfahren OJs waren wiederaufgenommene Verfahren, die					
6	vorläufig eingestellt waren	-	-	-	-	-
7	endgültig eingestellt waren	-	-	-	-	-
8	nach § 154d StPO ausgesetzt waren	-	-	-	-	-
9	Durch Trennung innerhalb der Erhebungseinheit angefallene Verfahren OJs	-	-	-	-	-

						Art der
10	Erledigte Verfahren OJs insgesamt	15	13	2	3	3
	Beendet durch					
11	Anklage	3	3	-	-	-
12	Abgabe an eine andere Staatsanwaltschaft	1	1	-	-	-
13	Einstellung mit Auflage	2	2	-	-	-
14	Einstellung ohne Auflage	5	4	1	1	1
15	Schuldunfähigkeit des Beschuldigten	-	-	-	-	-
16	Einstellung gemäß § 170 Abs.2 StPO	4	3	1	2	2
17	sonstige Art der Erledigung	-	-	-	-	-
18	Erledigte Verfahren Js insgesamt (übernommen gemäß § 145 GVG)	2 589	2 545	44	38	14
	Beendet durch					
19	Anklage	2	2	-	-	-
20	Antrag auf Erlass eines Strafbefehls	1	1	-	-	-
21	Einstellung mit Auflage	-	-	-	-	-
22	Einstellung ohne Auflage.....	6	6	-	-	-
23	Einstellung gemäß § 170 Abs.2 StPO	862	823	39	23	-
24	Rückgabe an die Staatsanwaltschaft	751	750	1	-	-
25	sonstige Art der Erledigung	967	963	4	15	14

						Zahl der
26	Zahl der von Ermittlungsverfahren OJs betroffenen Personen insgesamt	17	15	2	3	3
27	Personen, die angeklagt wurden	3	3	-	-	-
28	Personen, denen Auflagen erteilt wurden	4	4	-	-	-
29	Personen, bezüglich deren sich das Verfahren in anderer Weise erledigte	10	8	2	3	3

						Aufgewandte Zeit
30	Aufgewandte Zeit 2)	2 292	2 092	200	77	34
31	Sitzungsdienst	2 248	2 068	180	77	34
32	Eigene Ermittlungstätigkeit	44	24	20	-	-

1) Für Schleswig-Holstein Ergebnisse aus 1997.

2) Für Ermittlungsverfahren und sonstige Geschäfte der Staatsanwaltschaft beim OLG.

Statistisches Bundesamt, Fachserie 10, R 2.6, 2003

gericht erledigte Ermittlungsverfahren
und Art der Strafsachen 2003
Zahl der betroffenen Personen, aufgewandte Zeit

Bayern					Berlin	Brandenburg	Bremen	Hamburg	Hessen	Lfd. Nr.
zusammen	Bayerisches Oberstes Landesgericht	Oberlandesgericht								
		München	Nürnberg	Bamberg	Kammergericht	OLG- Brandenburg	OLG- Bremen	OLG- Hamburg	OLG- Frankfurt	

Einleitung

-	-				-	-		-	-	1
-	-				-	-		-	-	2
-	-				-	-		-	-	3
-	-				-	-		-	-	4
-	-				-	-		-	-	5
-	-				-	-		-	-	6
-	-				-	-		-	-	7
-	-				-	-		-	-	8
-	-				-	-		-	-	9

Erledigung

-	-				-	-		-	-	10
-	-				-	-		-	-	11
-	-				-	-		-	-	12
-	-				-	-		-	-	13
-	-				-	-		-	-	14
-	-				-	-		-	-	15
-	-				-	-		-	-	16
-	-				-	-		-	-	17
1 624	-	1 211	251	162	628	1	79	-	-	18
-	-	-	-	-	-	-	2	-	-	19
-	-	-	-	-	-	-	1	-	-	20
-	-	-	-	-	-	-	-	-	-	21
-	-	-	-	-	-	-	4	-	-	22
682	-	627	-	55	3	-	66	-	-	23
611	-	465	73	73	42	-	-	-	-	24
331	-	119	178	34	583	1	6	-	-	25

offenen Personen

-	-				-	-		-	-	26
-	-				-	-		-	-	27
-	-				-	-		-	-	28
-	-				-	-		-	-	29

in Stunden

298	-	260	22	16	665	3	130	65	8	30
284	-	248	20	16	665	3	124	64	8	31
14	-	12	2	-	-	-	6	1	-	32

6 Von der Staatsanwaltschaft beim Oberlandes

6.1 Art der Einleitung, Art der Erledigung

noch: 6.1.1 Einleitungsbehörde, besondere Arten der Einleitung, Art der Erledigung,

Lfd. Nr.	Einleitungsbehörde	Mecklenburg- Vorpommern	Niedersachsen				Nordrhein-	
	Besondere Arten der Einleitung		Oberlandesgericht				Ober	
	Erledigungsart	OLG Rostock	zusammen	Braun- schweig	Celle	Oldenburg	zusammen	Düsseldorf
	Betroffene Personen							
	Zeitaufwand							

		Art der					
1	Erledigte Verfahren OJs insgesamt.....	2	-		-		6 6
	Eingeleitet durch						
2	Polizeibehörde	-	-		-		6 6
3	Staatsanwaltschaft	2	-		-		- -
4	Steuer-/Zollfahndungsstelle	-	-		-		- -
5	Verwaltungsbehörde	-	-		-		- -
	Unter den erledigten Verfahren OJs waren wiederaufgenommene Verfahren, die						
6	vorläufig eingestellt waren	-	-		-		- -
7	endgültig eingestellt waren	-	-		-		- -
8	nach § 154d StPO ausgesetzt waren	-	-		-		- -
9	Durch Trennung innerhalb der Erhebungseinheit angefallene Verfahren OJs	-	-		-		- -

		Art der					
10	Erledigte Verfahren OJs insgesamt	2	-		-		6 6
	Beendet durch						
11	Anklage vor dem OLG	-	-		-		3 3
12	Abgabe an eine andere Staatsanwaltschaft	-	-		-		- -
13	Einstellung mit Auflage	-	-		-		- -
14	Einstellung ohne Auflage	1	-		-		2 2
15	Schuldunfähigkeit des Beschuldigten	-	-		-		- -
16	Einstellung gemäß § 170 Abs.2 StPO	1	-		-		1 1
17	sonstige Art der Erledigung	-	-		-		- -
18	Erledigte Verfahren Js insgesamt (übernommen gemäß § 145 GVG)	-	-	-	-	-	6 -
	Beendet durch						
19	Anklage	-	-	-	-	-	- -
20	Antrag auf Erlass eines Strafbefehls	-	-	-	-	-	- -
21	Einstellung mit Auflage	-	-	-	-	-	- -
22	Einstellung ohne Auflage.....	-	-	-	-	-	- -
23	Einstellung gemäß § 170 Abs.2 StPO	-	-	-	-	-	6 -
24	Rückgabe an die Staatsanwaltschaft	-	-	-	-	-	- -
25	sonstige Art der Erledigung	-	-	-	-	-	- -

		Zahl der					
26	Zahl der von Ermittlungsverfahren OJs betroffenen Personen insgesamt	2	-		-		6 6
27	Personen, die angeklagt wurden	-	-		-		3 3
28	Personen, denen Auflagen erteilt wurden	-	-		-		- -
29	Personen, bezüglich deren sich das Verfahren in anderer Weise erledigte	2	-		-		3 3
		Aufgewandte					
30	Aufgewandte Zeit 2)	-	178	5	98	75	519 261
31	Sitzungsdienst	-	177	5	98	74	519 261
32	Eigene Ermittlungstätigkeit	-	1	-	-	1	- -

1) Für Schleswig-Holstein Ergebnisse aus 1997.

2) Für Ermittlungsverfahren und sonstige Geschäfte der Staatsanwaltschaft
beim OLG.

Statistisches Bundesamt, Fachserie 10, R 2.6, 2003

gericht erledigte Ermittlungsverfahren
und Art der Strafsachen 2003
Zahl der betroffenen Personen, aufgewandte Zeit

Westfalen		Rheinland-Pfalz			Saarland	Sachsen	Sachsen-Anhalt	Schleswig-Holstein 1)	Thüringen	Lfd. Nr.
landesgericht		zusammen	Oberlandesgericht							
Hamm	Köln		Koblenz	Zweibrücken	OLG-Saarbrücken	OLG-Dresden	OLG-Naumburg	OLG-Schleswig	OLG-Jena	

Einleitung

		-	-			-	-	4	-	1
		-	-			-	-	2	-	2
		-	-			-	-	2	-	3
		-	-			-	-	-	-	4
		-	-			-	-	-	-	5
		-	-			-	-	-	-	6
		-	-			-	-	-	-	7
		-	-			-	-	-	-	8
		-	-			-	-	-	-	9

Erledigung

		-	-			-	-	4	-	10
		-	-			-	-	-	-	11
		-	-			-	-	1	-	12
		-	-			-	-	2	-	13
		-	-			-	-	1	-	14
		-	-			-	-	-	-	15
		-	-			-	-	-	-	16
		-	-			-	-	-	-	17
6	-	131	65	66	39	43	-	-	-	18
-	-	-	-	-	-	-	-	-	-	19
-	-	-	-	-	-	-	-	-	-	20
-	-	-	-	-	-	-	-	-	-	21
-	-	2	1	1	-	-	-	-	-	22
6	-	14	10	4	29	39	-	-	-	23
-	-	95	48	47	2	1	-	-	-	24
-	-	20	6	14	8	3	-	-	-	25

betroffenen Personen

		-	-			-	-	6	-	26
		-	-			-	-	-	-	27
		-	-			-	-	4	-	28
		-	-			-	-	2	-	29

in Stunden

185	73	54	36	18	31	78	88	67	31	30
185	73	53	36	17	30	73	73	67	31	31
-	-	1	-	1	1	5	15	-	-	32

6 Von der Staatsanwaltschaft beim Oberlandes

6.1 Art der Einleitung, Art der Erledigung

6.1.2 Art der

Lfd. Nr.	Art der Strafsache	Deutschland 1)	Früheres Bundesgebiet einschl. Gesamt- Berlin 1)	Neue Länder	Baden-Württemberg		
					zusammen	Oberlandesgericht	
						Karlsruhe	Stuttgart

Ermittlungs

1	Erledigte Verfahren insgesamt	15	13	2	3	-	3
2	dar. Strafsachen der organisierten Kriminalität	-	-	-	-
<u>Erledigte Verfahren nach Sachgebieten</u>							
3	Straßenverkehrsstraftsachen	-	-	-	-
4	dar. Strafsachen der organisierten Kriminalität	-	-	-	-
5	Besondere Wirtschaftsstraftsachen	-	-	-	-
6	dar. Strafsachen der organisierten Kriminalität	-	-	-	-
7	Betäubungsmittelstraftsachen	-	-	-	-
8	dar. Strafsachen der organisierten Kriminalität	-	-	-	-
9	Umweltstraftsachen	-	-	-	-
10	dar. Strafsachen der organisierten Kriminalität	-	-	-	-
11	Strafsachen gegen die sexuelle Selbstbestimmung	-	-	-	-
12	dar. Strafsachen der organisierten Kriminalität	-	-	-	-
13	Strafsachen sonstiger Sachgebiete	2	3	-	3
14	dar. Strafsachen der organisierten Kriminalität	-	-	-	-

Ermittlungsverfahren Js, die von der Staatsanwaltschaft

15	Erledigte Verfahren insgesamt	2 589	2 545	44	38	24	14
16	dar. Strafsachen der organisierten Kriminalität	250	250	-	-	-	-
<u>Erledigte Verfahren nach Sachgebieten</u>							
17	Straßenverkehrsstraftsachen	-	-	-	-	-	-
18	dar. Strafsachen der organisierten Kriminalität	-	-	-	-	-	-
19	Besondere Wirtschaftsstraftsachen	-	-	-	-	-	-
20	dar. Strafsachen der organisierten Kriminalität	-	-	-	-	-	-
21	Betäubungsmittelstraftsachen	-	-	-	-	-	-
22	dar. Strafsachen der organisierten Kriminalität	-	-	-	-	-	-
23	Umweltstraftsachen	-	-	-	-	-	-
24	dar. Strafsachen der organisierten Kriminalität	-	-	-	-	-	-
25	Strafsachen gegen die sexuelle Selbstbestimmung	2	2	-	-	-	-
26	dar. Strafsachen der organisierten Kriminalität	-	-	-	-	-	-
27	Strafsachen sonstiger Sachgebiete	2 587	2 543	44	38	24	14
28	dar. Strafsachen der organisierten Kriminalität	250	250	-	-	-	-

1) Für Schleswig-Holstein Ergebnisse aus 1997.

gericht erledigte Ermittlungsverfahren
und Art der Strafsachen 2003
Strafsachen

Bayern					Berlin	Brandenburg	Bremen	Hamburg	Hessen	Lfd. Nr.
zusammen	Bayerisches Oberstes Landesgericht	Oberlandesgericht								
		München	Nürnberg	Bamberg	Kammergericht	OLG Brandenburg	OLG Bremen	OLG Hamburg	OLG Frankfurt	

verfahren OJs

-	-	-	-	-	-	-	-	-	-	1
-	-	-	-	-	-	-	-	-	-	2
-	-	-	-	-	-	-	-	-	-	3
-	-	-	-	-	-	-	-	-	-	4
-	-	-	-	-	-	-	-	-	-	5
-	-	-	-	-	-	-	-	-	-	6
-	-	-	-	-	-	-	-	-	-	7
-	-	-	-	-	-	-	-	-	-	8
-	-	-	-	-	-	-	-	-	-	9
-	-	-	-	-	-	-	-	-	-	10
-	-	-	-	-	-	-	-	-	-	11
-	-	-	-	-	-	-	-	-	-	12
-	-	-	-	-	-	-	-	-	-	13
-	-	-	-	-	-	-	-	-	-	14

beim OLG gemäß § 145 GVG übernommen wurden

1 624	-	1 211	251	162	628	1	79	-	-	15
250	-	-	250	-	-	-	-	-	-	16
-	-	-	-	-	-	-	-	-	-	17
-	-	-	-	-	-	-	-	-	-	18
-	-	-	-	-	-	-	-	-	-	19
-	-	-	-	-	-	-	-	-	-	20
-	-	-	-	-	-	-	-	-	-	21
-	-	-	-	-	-	-	-	-	-	22
-	-	-	-	-	-	-	-	-	-	23
-	-	-	-	-	-	-	-	-	-	24
-	-	-	-	-	-	-	-	-	-	25
-	-	-	-	-	-	-	-	-	-	26
1 624	-	1 211	251	162	628	1	79	-	-	27
250	-	-	250	-	-	-	-	-	-	28

6 Von der Staatsanwaltschaft beim Oberlandes

6.1 Art der Einleitung, Art der Erledigung

noch: 6.1.2 Art der

Lfd. Nr.	Art der Strafsache	Mecklenburg- Vorpommern	Niedersachsen				Nordrhein-	
		OLG Rostock	zusammen	Oberlandesgericht			zusammen	Ober- Düsseldorf
				Braun- schweig	Celle	Oldenburg		

Ermittlungs

1	Erledigte Verfahren insgesamt	2	-	-	-	-	6	6
2	dar. Strafsachen der organisierten Kriminalität	-	-	-	-	-	-	-
<u>Erledigte Verfahren nach Sachgebieten</u>								
3	Straßenverkehrsstraftsachen	-	-	-	-	-	-	-
4	dar. Strafsachen der organisierten Kriminalität	-	-	-	-	-	-	-
5	Besondere Wirtschaftsstraftsachen	-	-	-	-	-	-	-
6	dar. Strafsachen der organisierten Kriminalität	-	-	-	-	-	-	-
7	Betäubungsmittelstraftsachen	-	-	-	-	-	-	-
8	dar. Strafsachen der organisierten Kriminalität	-	-	-	-	-	-	-
9	Umweltstraftsachen	-	-	-	-	-	-	-
10	dar. Strafsachen der organisierten Kriminalität	-	-	-	-	-	-	-
11	Strafsachen gegen die sexuelle Selbstbestimmung	-	-	-	-	-	-	-
12	dar. Strafsachen der organisierten Kriminalität	-	-	-	-	-	-	-
13	Strafsachen sonstiger Sachgebiete	2	-	-	-	-	6	6
14	dar. Strafsachen der organisierten Kriminalität	-	-	-	-	-	-	-

Ermittlungsverfahren Js, die von der Staatsanwaltschaft

15	Erledigte Verfahren insgesamt	-	-	-	-	-	6	-
16	dar. Strafsachen der organisierten Kriminalität	-	-	-	-	-	-	-
<u>Erledigte Verfahren nach Sachgebieten</u>								
17	Straßenverkehrsstraftsachen	-	-	-	-	-	-	-
18	dar. Strafsachen der organisierten Kriminalität	-	-	-	-	-	-	-
19	Besondere Wirtschaftsstraftsachen	-	-	-	-	-	-	-
20	dar. Strafsachen der organisierten Kriminalität	-	-	-	-	-	-	-
21	Betäubungsmittelstraftsachen	-	-	-	-	-	-	-
22	dar. Strafsachen der organisierten Kriminalität	-	-	-	-	-	-	-
23	Umweltstraftsachen	-	-	-	-	-	-	-
24	dar. Strafsachen der organisierten Kriminalität	-	-	-	-	-	-	-
25	Strafsachen gegen die sexuelle Selbstbestimmung	-	-	-	-	-	-	-
26	dar. Strafsachen der organisierten Kriminalität	-	-	-	-	-	-	-
27	Strafsachen sonstiger Sachgebiete	-	-	-	-	-	6	-
28	dar. Strafsachen der organisierten Kriminalität	-	-	-	-	-	-	-

1) Für Schleswig-Holstein Ergebnisse aus 1997.

gericht erledigte Ermittlungsverfahren
und Art der Strafsachen 2003
Strafsachen

Westfalen		Rheinland-Pfalz			Saarland	Sachsen	Sachsen - Anhalt	Schleswig - Holstein 1)	Thüringen	Lfd. Nr.
landesgericht		zusammen	Oberlandesgericht							
Hamm	Köln		Koblenz	Zweibrücken	OLG Saarbrücken	OLG Dresden	OLG Naumburg	OLG Schleswig	OLG Jena	

verfahren OJs

-	-	-	-	-	-	-	-	4	-	1
-	-	-	-	-	-	-	-	.	-	2
-	-	-	-	-	-	-	-	.	-	3
-	-	-	-	-	-	-	-	.	-	4
-	-	-	-	-	-	-	-	.	-	5
-	-	-	-	-	-	-	-	.	-	6
-	-	-	-	-	-	-	-	.	-	7
-	-	-	-	-	-	-	-	.	-	8
-	-	-	-	-	-	-	-	.	-	9
-	-	-	-	-	-	-	-	.	-	10
-	-	-	-	-	-	-	-	.	-	11
-	-	-	-	-	-	-	-	.	-	12
-	-	-	-	-	-	-	-	.	-	13
-	-	-	-	-	-	-	-	.	-	14

beim OLG gemäß § 145 GVG übernommen wurden

6	-	131	65	66	39	43	-	-	-	15
-	-	-	-	-	-	-	-	-	-	16
-	-	-	-	-	-	-	-	-	-	17
-	-	-	-	-	-	-	-	-	-	18
-	-	-	-	-	-	-	-	-	-	19
-	-	-	-	-	-	-	-	-	-	20
-	-	-	-	-	-	-	-	-	-	21
-	-	-	-	-	-	-	-	-	-	22
-	-	-	-	-	-	-	-	-	-	23
-	-	-	-	-	-	-	-	-	-	24
-	-	-	-	-	2	-	-	-	-	25
-	-	-	-	-	-	-	-	-	-	26
6	-	131	65	66	37	43	-	-	-	27
-	-	-	-	-	-	-	-	-	-	28

6 Von der Staatsanwaltschaft beim Oberlandesgericht erledigte Ermittlungsverfahren

6.2 Verfahrensdauer

6.2.1 Verfahrensdauer 1998 bis 2003

Verfahrensdauer mehr als ... bis einschließlich ... Monate	Einheit	Deutschland					
		1998 1)	1999 2)	2000 2) 3) 4)	2001 2) 3)	2002 2)	2003 2)

Verfahrensdauer vom Tag des Eingangs bei der Staatsanwaltschaft bis zur Erledigung durch die Staatsanwaltschaft

Erledigte Verfahren insgesamt	Anzahl	178	163	42	58	32	15
bis 1	%	56,7	77,9	11,9	10,3	28,1	13,3
1 - 2	%	4,5	4,3	7,1	19,0	-	-
2 - 3	%	3,9	3,1	4,8	1,7	9,4	-
3 - 6	%	8,4	3,1	33,3	43,1	15,6	13,3
6 - 12	%	9,6	2,5	26,2	15,5	6,3	20,0
12 - 18	%	4,5	4,3	2,4	5,2	9,4	26,7
18 - 24	%	2,2	1,2	2,4	1,7	18,8	-
24 - 36	%	2,8	1,2	-	-	6,3	-
mehr als 36 Monate	%	7,3	2,5	11,9	3,4	6,3	26,7
Durchschnittliche Verfahrensdauer (arithm. Mittel)	Monate	6,7	3,2	10,0	6,3	11,5	17,7
dar. erledigt durch Anklage	Anzahl	2	1	1	36	7	3
bis 3	%	.	-	-	41,7	28,6	-
3 - 6	%	.	-	100,0	55,6	28,6	33,3
6 - 12	%	.	-	-	2,8	14,3	-
12 - 18	%	.	-	-	-	-	33,3
18 - 24	%	.	-	-	-	14,3	-
24 - 36	%	.	-	-	-	14,3	-
mehr als 36 Monate	%	.	-	-	-	-	33,3
Durchschnittliche Verfahrensdauer (arithm. Mittel)	Monate	.	-	4,5	3,2	10,0	20,5

Verfahrensdauer vom Tag der Einleitung bis zur Erledigung durch die Staatsanwaltschaft

Erledigte Verfahren insgesamt	Anzahl	178	163	42	58	32	15
bis 3	%	61,7	82,8	7,2	3,4	12,5	6,7
3 - 6	%	7,3	3,7	7,1	1,7	6,3	6,7
6 - 12	%	9,6	2,5	11,9	5,2	9,4	20,0
12 - 18	%	3,4	3,7	16,7	3,4	18,8	6,7
18 - 24	%	0,6	1,2	7,1	8,6	9,4	13,3
24 - 36	%	2,8	2,5	9,5	67,2	9,4	-
mehr als 36 Monate	%	14,6	3,7	40,5	10,3	34,4	46,7
Durchschnittliche Verfahrensdauer (arithm. Mittel)	Monate
dar. erledigt durch Anklage	Anzahl	2	1	16	36	7	3
bis 3	%	.	-	-	-	-	-
3 - 6	%	.	-	-	-	-	-
6 - 12	%	.	-	6,3	2,8	28,6	-
12 - 18	%	.	-	25,0	-	28,6	-
18 - 24	%	.	-	6,3	2,8	14,3	-
24 - 36	%	.	-	-	91,7	-	-
mehr als 36 Monate	%	.	-	62,5	2,8	28,6	100,0
Durchschnittliche Verfahrensdauer (arithm. Mittel)	Monate	.	-	-	29,5	21,9	42,0

Verfahrensdauer vom Tag der Einleitung bis zum Tag des Eingangs bei der Staatsanwaltschaft

Erledigte Verfahren insgesamt	Anzahl	178	163	42	58	32	15
bis 1	%	82,6	95,1	31,0	8,6	31,3	46,7
1 - 2	%	2,2	1,2	7,1	-	-	-
2 - 3	%	1,1	-	-	3,4	-	6,7
3 - 6	%	2,2	-	7,1	-	-	6,7
mehr als 6 Monate	%	11,9	3,7	54,8	87,9	68,8	40,0
Durchschnittliche Verfahrensdauer (arithm. Mittel)	Monate

1) Für Hamburg und Schleswig-Holstein Ergebnisse aus 1997.

2) Für Schleswig-Holstein Ergebnisse aus 1997.

3) Ohne Sachsen.

4) Ohne Hamburg.

6 Von der Staatsanwaltschaft beim Oberlandes

6.2 Verfahrens

6.2.2 Verfahrensdauer 2003 bei den

6.2.2.1

Lfd. Nr.	Verfahrensdauer mehr als ... bis einschließlich ... Monate	Deutschland 1)	Früheres Bundes- gebiet einschl. Gesamt- Berlin 1)	Neue Länder	Staatsanwaltschaft				
					Stuttgart	München 2)	Berlin 3)	Brandenburg	Hamburg

Verfahrensdauer vom Tag des Eingangs bei der									
1	Erledigte Verfahren insgesamt	15	13	2	3	-	-	-	-
2	bis 1	2	2	-	1	-	-	-	-
3	1 - 2	-	-	-	-	-	-	-	-
4	2 - 3	-	-	-	-	-	-	-	-
5	3 - 6	2	2	-	-	-	-	-	-
6	6 - 12	3	1	2	1	-	-	-	-
7	12 - 18	4	4	-	1	-	-	-	-
8	18 - 24	-	-	-	-	-	-	-	-
9	24 - 36	-	-	-	-	-	-	-	-
10	mehr als 36 Monate	4	4	-	-	-	-	-	-
11	Durchschnittliche Verfahrensdauer (arithm. Mittel)	17,7	19,0	9,0	3,7	-	-	-	-
12	dar. erledigt durch Anklage	3	3	-	-	-	-	-	-
13	bis 1	-	-	-	-	-	-	-	-
14	1 - 2	-	-	-	-	-	-	-	-
15	2 - 3	-	-	-	-	-	-	-	-
16	3 - 6	1	1	-	-	-	-	-	-
17	6 - 12	-	-	-	-	-	-	-	-
18	12 - 18	1	1	-	-	-	-	-	-
19	18 - 24	-	-	-	-	-	-	-	-
20	24 - 36	-	-	-	-	-	-	-	-
21	mehr als 36 Monate	1	1	-	-	-	-	-	-
22	Durchschnittliche Verfahrensdauer (arithm. Mittel)	20,5	20,5	-	-	-	-	-	-
Verfahrensdauer vom Tag der Einleitung bis zur									
23	Erledigte Verfahren insgesamt	15	13	2	3	-	-	-	-
24	bis 1	-	-	-	-	-	-	-	-
25	1 - 2	-	-	-	-	-	-	-	-
26	2 - 3	-	-	-	-	-	-	-	-
27	3 - 6	1	1	-	1	-	-	-	-
28	6 - 12	3	2	1	1	-	-	-	-
29	12 - 18	1	1	-	1	-	-	-	-
30	18 - 24	2	1	1	-	-	-	-	-
31	24 - 36	-	-	-	-	-	-	-	-
32	mehr als 36 Monate	7	7	-	-	-	-	-	-
33	Durchschnittliche Verfahrensdauer (arithm. Mittel)	-	-	15,0	4,0	-	-	-	-
34	dar. erledigt durch Anklage	3	3	-	-	-	-	-	-
35	bis 1	-	-	-	-	-	-	-	-
36	1 - 2	-	-	-	-	-	-	-	-
37	2 - 3	-	-	-	-	-	-	-	-
38	3 - 6	-	-	-	-	-	-	-	-
39	6 - 12	-	-	-	-	-	-	-	-
40	12 - 18	-	-	-	-	-	-	-	-
41	18 - 24	-	-	-	-	-	-	-	-
42	24 - 36	-	-	-	-	-	-	-	-
43	mehr als 36 Monate	3	3	-	-	-	-	-	-
44	Durchschnittliche Verfahrensdauer (arithm. Mittel)	42,0	42,0	-	-	-	-	-	-
Verfahrensdauer vom Tag der Einleitung bis zum									
45	Erledigte Verfahren insgesamt	15	13	2	3	-	-	-	-
46	bis 1	7	6	1	2	-	-	-	-
47	1 - 2	-	-	-	-	-	-	-	-
48	2 - 3	1	1	-	-	-	-	-	-
49	3 - 6	1	1	-	1	-	-	-	-
50	6 - 12	-	-	-	-	-	-	-	-
51	12 - 18	-	-	1	-	-	-	-	-
52	18 - 24	-	-	-	-	-	-	-	-
53	24 - 36	-	-	-	-	-	-	-	-
54	mehr als 36 Monate	-	-	-	-	-	-	-	-
55	Durchschnittliche Verfahrensdauer (arithm. Mittel)	-	-	7,8	0,2	-	-	-	-
56	dar. erledigt durch Anklage	3	3	-	-	-	-	-	-
57	bis 1	1	1	-	-	-	-	-	-
58	1 - 2	-	-	-	-	-	-	-	-
59	2 - 3	-	-	-	-	-	-	-	-
60	3 - 6	-	-	-	-	-	-	-	-
61	6 - 12	-	-	-	-	-	-	-	-
62	12 - 18	-	-	-	-	-	-	-	-
63	18 - 24	-	-	-	-	-	-	-	-
64	24 - 36	1	1	-	-	-	-	-	-
65	mehr als 36 Monate	1	1	-	-	-	-	-	-
66	Durchschnittliche Verfahrensdauer (arithm. Mittel)	0,7	0,7	-	-	-	-	-	-

1) Für Schleswig Ergebnisse aus 1997.

2) Bayerisches Oberstes Landesgericht.

3) Kammergericht.

gericht erledigte Ermittlungsverfahren
dauer
einzelnen Oberlandesgerichten
Anzahl

beim Oberlandesgericht									Lfd. Nr.
Frankfurt	Rostock	Celle	Düsseldorf	Koblenz	Dresden	Naumburg	Schleswig 1)	Jena	
Staatsanwaltschaft bis zur Erledigung durch die Staatsanwaltschaft									
-	2	-	6	-	-	-	4	-	1
-	-	-	-	-	-	-	1	-	2
-	-	-	-	-	-	-	-	-	3
-	-	-	-	-	-	-	-	-	4
-	-	-	2	-	-	-	-	-	5
-	2	-	-	-	-	-	-	-	6
-	-	-	2	-	-	-	1	-	7
-	-	-	-	-	-	-	-	-	8
-	-	-	-	-	-	-	-	-	9
-	-	-	2	-	-	-	2	-	10
-	0,9	-	10,0	-	-	-	24,9	-	11
-	-	-	3	-	-	-	-	-	12
-	-	-	-	-	-	-	-	-	13
-	-	-	-	-	-	-	-	-	14
-	-	-	-	-	-	-	-	-	15
-	-	-	1	-	-	-	-	-	16
-	-	-	-	-	-	-	-	-	17
-	-	-	1	-	-	-	-	-	18
-	-	-	-	-	-	-	-	-	19
-	-	-	-	-	-	-	-	-	20
-	-	-	1	-	-	-	-	-	21
-	-	-	6,8	-	-	-	-	-	22
Erledigung durch die Staatsanwaltschaft									
-	2	-	6	-	-	-	4	-	23
-	-	-	-	-	-	-	.	-	24
-	-	-	-	-	-	-	.	-	25
-	-	-	-	-	-	-	.	-	26
-	-	-	-	-	-	-	-	-	27
-	1	-	1	-	-	-	-	-	28
-	-	-	-	-	-	-	-	-	29
-	1	-	1	-	-	-	-	-	30
-	-	-	-	-	-	-	-	-	31
-	-	-	4	-	-	-	3	-	32
-	11,2	-	29,3	-	-	-	.	-	33
-	-	-	3	-	-	-	-	-	34
-	-	-	-	-	-	-	-	-	35
-	-	-	-	-	-	-	-	-	36
-	-	-	-	-	-	-	-	-	37
-	-	-	-	-	-	-	-	-	38
-	-	-	-	-	-	-	-	-	39
-	-	-	-	-	-	-	-	-	40
-	-	-	-	-	-	-	-	-	41
-	-	-	-	-	-	-	-	-	42
-	-	-	3	-	-	-	-	-	43
-	-	-	23,2	-	-	-	-	-	44
Tag des Eingangs bei der Staatsanwaltschaft									
-	2	-	6	-	.	-	4	-	45
-	1	-	1	-	.	-	3	-	46
-	-	-	-	-	.	-	-	-	47
-	-	-	1	-	.	-	-	-	48
-	-	-	-	-	.	-	-	-	49
-	-	-	2	-	.	-	.	-	50
-	1	-	-	-	.	-	.	-	51
-	-	-	-	-	.	-	.	-	52
-	-	-	1	-	.	-	.	-	53
-	-	-	1	-	.	-	.	-	54
-	10,3	-	19,3	-	.	-	.	-	55
-	-	-	3	-	.	-	-	-	56
-	-	-	1	-	.	-	-	-	57
-	-	-	-	-	.	-	-	-	58
-	-	-	-	-	.	-	-	-	59
-	-	-	-	-	.	-	-	-	60
-	-	-	-	-	.	-	-	-	61
-	-	-	-	-	.	-	-	-	62
-	-	-	-	-	.	-	-	-	63
-	-	-	1	-	.	-	-	-	64
-	-	-	1	-	.	-	-	-	65
-	-	-	16,3	-	.	-	-	-	66

Lfd. Nr.	Verfahrensdauer mehr als ... bis einschließlich ... Monate	Deutschland 1)	Früheres Bundes- gebiet einschl. Gesamt- Berlin 1)	Neue Länder	Staatsanwaltschaft				
					Stuttgart	München 2)	Berlin 3)	Brandenburg	Hamburg

Verfahrensdauer vom Tag des Eingangs bei der									
1	Erledigte Verfahren insgesamt	100	100	100	100	-	-	-	-
2	bis 1	13,3	15,4	-	33,3	-	-	-	-
3	1 - 2	-	-	-	-	-	-	-	-
4	2 - 3	-	-	-	-	-	-	-	-
5	3 - 6	13,3	15,4	-	-	-	-	-	-
6	6 - 12	20,0	7,7	100,0	33,3	-	-	-	-
7	12 - 18	26,7	30,8	-	33,3	-	-	-	-
8	18 - 24	-	-	-	-	-	-	-	-
9	24 - 36	-	-	-	-	-	-	-	-
10	mehr als 36 Monate	26,7	30,8	-	-	-	-	-	-
11	Durchschnittliche Verfahrensdauer (arithm. Mittel)	17,7	19,0	9,0	3,7	-	-	-	-
12	dar. erledigt durch Anklage	100	100	-	-	-	-	-	-
13	bis 1	-	-	-	-	-	-	-	-
14	1 - 2	-	-	-	-	-	-	-	-
15	2 - 3	-	-	-	-	-	-	-	-
16	3 - 6	33,3	33,3	-	-	-	-	-	-
17	6 - 12	-	-	-	-	-	-	-	-
18	12 - 18	33,3	33,3	-	-	-	-	-	-
19	18 - 24	-	-	-	-	-	-	-	-
20	24 - 36	-	-	-	-	-	-	-	-
21	mehr als 36 Monate	33,3	33,3	-	-	-	-	-	-
22	Durchschnittliche Verfahrensdauer (arithm. Mittel)	20,5	20,5	-	-	-	-	-	-
Verfahrensdauer vom Tag der Einleitung bis zur									
23	Erledigte Verfahren insgesamt	100	100	100	100	-	-	-	-
24	bis 1	-	-	-	-	-	-	-	-
25	1 - 2	-	-	-	-	-	-	-	-
26	2 - 3	-	-	-	-	-	-	-	-
27	3 - 6	6,7	7,7	-	33,3	-	-	-	-
28	6 - 12	20,0	15,4	50,0	33,3	-	-	-	-
29	12 - 18	6,7	7,7	-	33,3	-	-	-	-
30	18 - 24	13,3	7,7	50,0	-	-	-	-	-
31	24 - 36	-	-	-	-	-	-	-	-
32	mehr als 36 Monate	46,7	53,8	-	-	-	-	-	-
33	Durchschnittliche Verfahrensdauer (arithm. Mittel)	-	-	15,0	4,0	-	-	-	-
34	dar. erledigt durch Anklage	100	100	-	-	-	-	-	-
35	bis 1	-	-	-	-	-	-	-	-
36	1 - 2	-	-	-	-	-	-	-	-
37	2 - 3	-	-	-	-	-	-	-	-
38	3 - 6	-	-	-	-	-	-	-	-
39	6 - 12	-	-	-	-	-	-	-	-
40	12 - 18	-	-	-	-	-	-	-	-
41	18 - 24	-	-	-	-	-	-	-	-
42	24 - 36	-	-	-	-	-	-	-	-
43	mehr als 36 Monate	100,0	100,0	-	-	-	-	-	-
44	Durchschnittliche Verfahrensdauer (arithm. Mittel)	42,0	42,0	-	-	-	-	-	-
Verfahrensdauer vom Tag der Einleitung bis zum									
45	Erledigte Verfahren insgesamt	100	100	100	100	-	-	-	-
46	bis 1	46,7	46,2	50,0	66,7	-	-	-	-
47	1 - 2	-	-	-	-	-	-	-	-
48	2 - 3	6,7	7,7	-	-	-	-	-	-
49	3 - 6	6,7	7,7	-	33,3	-	-	-	-
50	6 - 12	-	-	-	-	-	-	-	-
51	12 - 18	-	-	50,0	-	-	-	-	-
52	18 - 24	-	-	-	-	-	-	-	-
53	24 - 36	-	-	-	-	-	-	-	-
54	mehr als 36 Monate	-	-	-	-	-	-	-	-
55	Durchschnittliche Verfahrensdauer (arithm. Mittel)	-	-	7,8	0,2	-	-	-	-
56	dar. erledigt durch Anklage	100	100	-	-	-	-	-	-
57	bis 1	33,3	33,3	-	-	-	-	-	-
58	1 - 2	-	-	-	-	-	-	-	-
59	2 - 3	-	-	-	-	-	-	-	-
60	3 - 6	-	-	-	-	-	-	-	-
61	6 - 12	-	-	-	-	-	-	-	-
62	12 - 18	-	-	-	-	-	-	-	-
63	18 - 24	-	-	-	-	-	-	-	-
64	24 - 36	33,3	33,3	-	-	-	-	-	-
65	mehr als 36 Monate	33,3	33,3	-	-	-	-	-	-
66	Durchschnittliche Verfahrensdauer (arithm. Mittel)	0,7	0,7	-	-	-	-	-	-

1) Für Schleswig Ergebnisse aus 1997.

2) Bayerisches Oberstes Landesgericht.

3) Kammergericht.

gericht erledigte Ermittlungsverfahren
dauer
einzelnen Oberlandesgerichten
Prozent

beim Oberlandesgericht									Lfd. Nr.
Frankfurt	Rostock	Celle	Düsseldorf	Koblenz	Dresden	Naumburg	Schleswig 1)	Jena	
Staatsanwaltschaft bis zur Erledigung durch die Staatsanwaltschaft									
-	100	-	100	-	-	-	100	-	1
-	-	-	-	-	-	-	25,0	-	2
-	-	-	-	-	-	-	-	-	3
-	-	-	-	-	-	-	-	-	4
-	-	-	33,3	-	-	-	-	-	5
-	100,0	-	-	-	-	-	-	-	6
-	-	-	33,3	-	-	-	25,0	-	7
-	-	-	-	-	-	-	-	-	8
-	-	-	-	-	-	-	-	-	9
-	-	-	33,3	-	-	-	50,0	-	10
-	0,9	-	10,0	-	-	-	24,9	-	11
-	-	-	100	-	-	-	-	-	12
-	-	-	-	-	-	-	-	-	13
-	-	-	-	-	-	-	-	-	14
-	-	-	-	-	-	-	-	-	15
-	-	-	33,3	-	-	-	-	-	16
-	-	-	-	-	-	-	-	-	17
-	-	-	33,3	-	-	-	-	-	18
-	-	-	-	-	-	-	-	-	19
-	-	-	-	-	-	-	-	-	20
-	-	-	33,3	-	-	-	-	-	21
-	-	-	6,8	-	-	-	-	-	22
Erledigung durch die Staatsanwaltschaft									
-	100	-	100	-	-	-	100	-	23
-	-	-	-	-	-	-	.	-	24
-	-	-	-	-	-	-	.	-	25
-	-	-	-	-	-	-	.	-	26
-	-	-	-	-	-	-	-	-	27
-	50,0	-	16,7	-	-	-	-	-	28
-	-	-	-	-	-	-	-	-	29
-	50,0	-	16,7	-	-	-	-	-	30
-	-	-	-	-	-	-	-	-	31
-	-	-	66,7	-	-	-	75,0	-	32
-	11,2	-	29,3	-	-	-	.	-	33
-	-	-	100	-	-	-	-	-	34
-	-	-	-	-	-	-	-	-	35
-	-	-	-	-	-	-	-	-	36
-	-	-	-	-	-	-	-	-	37
-	-	-	-	-	-	-	-	-	38
-	-	-	-	-	-	-	-	-	39
-	-	-	-	-	-	-	-	-	40
-	-	-	-	-	-	-	-	-	41
-	-	-	-	-	-	-	-	-	42
-	-	-	100,0	-	-	-	-	-	43
-	-	-	23,2	-	-	-	-	-	44
Tag des Eingangs bei der Staatsanwaltschaft									
-	100	-	100	-	-	-	100	-	45
-	50,0	-	16,7	-	-	-	75,0	-	46
-	-	-	-	-	-	-	-	-	47
-	-	-	16,7	-	-	-	-	-	48
-	-	-	-	-	-	-	-	-	49
-	-	-	33,3	-	-	-	.	-	50
-	50,0	-	-	-	-	-	.	-	51
-	-	-	-	-	-	-	.	-	52
-	-	-	16,7	-	-	-	.	-	53
-	-	-	16,7	-	-	-	.	-	54
-	10,3	-	19,3	-	-	-	.	-	55
-	-	-	100	-	-	-	-	-	56
-	-	-	33,3	-	-	-	-	-	57
-	-	-	-	-	-	-	-	-	58
-	-	-	-	-	-	-	-	-	59
-	-	-	-	-	-	-	-	-	60
-	-	-	-	-	-	-	-	-	61
-	-	-	-	-	-	-	-	-	62
-	-	-	-	-	-	-	-	-	63
-	-	-	33,3	-	-	-	-	-	64
-	-	-	33,3	-	-	-	-	-	65
-	-	-	16,3	-	-	-	-	-	66

A n h a n g

- 1 Von der Staatsanwaltschaft beim Landgericht und von der Amtsanwaltschaft erledigte Ermittlungsverfahren nach Sondersachgebieten
 - 1.1 Ermittlungsverfahren im Bereich der organisierten Kriminalität
 - 1.2 Ermittlungsverfahren in Umweltstrafsachen
 - 1.3 Ermittlungsverfahren im Bereich der Straßenverkehrsstrafsachen
 - 1.4 Ermittlungsverfahren in besonderen Wirtschaftsstrafsachen
 - 1.5 Ermittlungsverfahren in Betäubungsmittelstrafsachen
 - 1.6 Ermittlungsverfahren in Strafsachen gegen die sexuelle Selbstbestimmung
- 2 Korrigierte Tabelle 1.2 "Geschäftsentwicklung bei der Staats-/ Amtsanwaltschaft" zur Fachserie 10, Reihe 2.6, Staatsanwaltschaften 2002
- 3 Auszug aus dem Wortlaut der in den Tabellen erwähnten Gesetzestexten

1 Von der Staatsanwaltschaft beim Landgericht und
1.1 Ermittlungsverfahren im Bereich der organisierten
1.1.1 Einleitungs-

Lfd. Nr.	Einleitungsart Erledigungsart	Bayern	Berlin	Brandenburg	Bremen	Hamburg	Hessen
							An
1	Erledigte Verfahren insgesamt	733	632	621	6	242	604
	eingeleitet durch						
2	Polizei	270	453	386	4	185	235
3	Staatsanwaltschaft	451	176	193	2	57	342
4	Steuer-/Zollfahndungsstelle	10	2	9	-	-	5
5	Verwaltungsbehörde	2	1	33	-	-	22
	beendet durch						
6	Anklage	131	214	72	2	71	67
7	vor dem Amtsgericht	87	119	53	-	59	60
8	vor dem Landgericht	44	95	19	2	12	7
9	Antrag auf Erlass eines Strafbefehls	72	16	45	-	21	51
10	mit Freiheitsstrafe auf Bewährung	21	5	4	-	4	1
11	ohne Freiheitsstrafe	51	11	41	-	17	50
12	Einstellung mit Auflage	35	7	12	-	4	55
13	nach § 153a StPO	34	7	12	-	4	54
14	nach § 37 Abs.1 BtMG bzw. § 38 Abs. 2 (auch i.V.m. § 37 Abs.1 BtMG)	-	-	-	-	-	-
15	nach § 45 Abs.3 JGG	1	-	-	-	-	1
16	Einstellung ohne Auflage gemäß §§ 153, 153b und c, 154 bis 154e StPO, 45 Abs. 1 und 2 JGG, 31a Abs. 1 BtMG	106	96	100	1	47	114
17	dar.: wegen Geringfügigkeit (§ 153 Abs. 1 StPO)	71	4	19	1	20	41
18	Unwesentliche Nebenstraftat (§ 154 Abs. 1 StPO)	28	84	41	-	22	59
19	Einstellung gemäß § 170 Abs. 2 StPO	165	160	256	3	56	186
20	Andere Erledigungsart	224	139	136	-	43	131
21	dar. Abgabe an die Verwaltungsbehörde als Ordnungswidrigkeit (§§ 41 Abs. 2, 43 OWiG)	6	-	2	-	-	4
	Unter den insgesamt erledigten Verfahren (lfd. Nr. 1) waren Verfahren 1)						
22	mit einem Beschuldigten	613	371	491	4	171	501
23	mit zwei Beschuldigten	62	126	65	-	38	66
24	mit drei Beschuldigten	25	46	31	-	9	18
25	mit vier bis zehn Beschuldigten	31	81	31	2	22	19
26	mit elf und mehr Beschuldigten	2	8	3	-	2	-
27	Zahl der von Ermittlungsverfahren insgesamt betroffenen Personen	1 005	1 327	945	12	420	779
							Pro
1	Erledigte Verfahren insgesamt	100	100	100	100	100	100
	eingeleitet durch						
2	Polizei	36,8	71,7	62,2	66,7	76,4	38,9
3	Staatsanwaltschaft	61,5	27,8	31,1	33,3	23,6	56,6
4	Steuer-/Zollfahndungsstelle	1,4	0,3	1,4	-	-	0,8
5	Verwaltungsbehörde	0,3	0,2	5,3	-	-	3,6
	beendet durch						
6	Anklage	17,9	33,9	11,6	33,3	29,3	11,1
7	vor dem Amtsgericht	11,9	18,8	8,5	-	24,4	9,9
8	vor dem Landgericht	6,0	15,0	3,1	33,3	5,0	1,2
9	Antrag auf Erlass eines Strafbefehls	9,8	2,5	7,2	-	8,7	8,4
10	mit Freiheitsstrafe auf Bewährung	2,9	0,8	0,6	-	1,7	0,2
11	ohne Freiheitsstrafe	7,0	1,7	6,6	-	7,0	8,3
12	Einstellung mit Auflage	4,8	1,1	1,9	-	1,7	9,1
13	nach § 153a StPO	4,6	1,1	1,9	-	1,7	8,9
14	nach § 37 Abs.1 BtMG bzw. § 38 Abs. 2 (auch i.V.m. § 37 Abs.1 BtMG)	-	-	-	-	-	-
15	nach § 45 Abs.3 JGG	0,1	-	-	-	-	0,2
16	Einstellung ohne Auflage gemäß §§ 153, 153b und c, 154 Abs.1 und 154b bis e StPO, 45 Abs. 1 und 2 JGG, 31a Abs. 1 BtMG	14,5	15,2	16,1	16,7	19,4	18,9
17	dar.: wegen Geringfügigkeit (§ 153 Abs. 1 StPO)	9,7	0,6	3,1	16,7	8,3	6,8
18	Unwesentliche Nebenstraftat (§ 154 Abs. 1 StPO)	3,8	13,3	6,6	-	9,1	9,8
19	Einstellung gemäß § 170 Abs. 2 StPO	22,5	25,3	41,2	50,0	23,1	30,8
20	Andere Erledigungsart	30,6	22,0	21,9	-	17,8	21,7
21	dar. Abgabe an die Verwaltungsbehörde als Ordnungswidrigkeit (§§ 41 Abs. 2, 43 OWiG)	0,8	-	0,3	-	-	0,7
	Unter den insgesamt erledigten Verfahren (lfd. Nr. 1) waren Verfahren 1)						
22	mit einem Beschuldigten	83,6	58,7	79,1	66,7	70,7	82,9
23	mit zwei Beschuldigten	8,5	19,9	10,5	-	15,7	10,9
24	mit drei Beschuldigten	3,4	7,3	5,0	-	3,7	3,0
25	mit vier bis zehn Beschuldigten	4,2	12,8	5,0	33,3	9,1	3,1
26	mit elf und mehr Beschuldigten	0,3	1,3	0,5	-	0,8	-

1) Die durch Antrag auf Durchführung eines objektives Verfahren erledigten Verfahren sind in der nachstehenden Aufgliederung nicht enthalten.

Statistisches Bundesamt, Fachserie 10, R 2.6, 2003

von der Anwaltschaft erledigte Ermittlungsverfahren nach Sondersachgebieten

Kriminalität 2003 nach ausgewählten Ländern
und Erledigungsart

Niedersachsen	Nordrhein-Westfalen	Rheinland-Pfalz	Saarland	Sachsen	Sachsen-Anhalt	Thüringen	Lfd. Nr.
zahl							
600	10 611	239	7	141	468	44	1
359	8 415	153	3	66	215	30	2
216	1 927	81	4	68	238	12	3
23	130	5	-	7	15	2	4
2	139	-	-	-	-	-	5
104	1 589	42	1	48	72	14	6
59	1 387	20	1	30	53	6	7
45	202	22	-	18	19	8	8
39	864	12	1	11	29	-	9
9	26	5	-	-	3	-	10
30	838	7	1	11	26	-	11
18	474	-	-	7	16	-	12
17	461	-	-	7	15	-	13
-	1	-	-	-	-	-	14
1	12	-	-	-	1	-	15
88	2 035	20	2	15	55	2	16
42	774	4	-	4	10	-	17
37	759	12	1	9	40	2	18
174	3 519	98	3	31	226	13	19
177	2 130	67	-	29	70	15	20
2	87	-	-	1	1	-	21
433	9 008	188	4	104	263	22	22
71	1 033	33	2	18	39	8	23
37	329	7	-	7	147	3	24
56	221	10	-	11	17	9	25
3	19	1	1	1	2	2	26
1 043	13 495	342	22	239	977	133	27
zent							
100	100	100	100	100	100	100	1
59,8	79,3	64,0	42,9	46,8	45,9	68,2	2
36,0	18,2	33,9	57,1	48,2	50,9	27,3	3
3,8	1,2	2,1	-	5,0	3,2	4,5	4
0,3	1,3	-	-	-	-	-	5
17,3	15,0	17,6	14,3	34,0	15,4	31,8	6
9,8	13,1	8,4	14,3	21,3	11,3	13,6	7
7,5	1,9	9,2	-	12,8	4,1	18,2	8
6,5	8,1	5,0	14,3	7,8	6,2	-	9
1,5	0,2	2,1	-	-	0,6	-	10
5,0	7,9	2,9	14,3	7,8	5,6	-	11
3,0	4,5	-	-	5,0	3,4	-	12
2,8	4,3	-	-	5,0	3,2	-	13
-	0,0	-	-	-	-	-	14
0,2	0,1	-	-	-	0,2	-	15
14,7	19,2	8,4	28,6	10,6	11,8	4,5	16
7,0	7,3	1,7	-	2,8	2,1	-	17
6,2	7,2	5,0	14,3	6,4	8,5	4,5	18
29,0	33,2	41,0	42,9	22,0	48,3	29,5	19
29,5	20,1	28,0	-	20,6	15,0	34,1	20
0,3	0,8	-	-	0,7	0,2	-	21
72,2	84,9	78,7	57,1	73,8	56,2	50,0	22
11,8	9,7	13,8	28,6	12,8	8,3	18,2	23
6,2	3,1	2,9	-	5,0	31,4	6,8	24
9,3	2,1	4,2	-	7,8	3,6	20,5	25
0,5	0,2	0,4	14,3	0,7	0,4	4,5	26

1 Von der Staatsanwaltschaft beim Landgericht und

1.1 Ermittlungsverfahren im Bereich der organisierten

1.1.2 Verfahrens

Lfd. Nr.	Verfahrensdauer mehr als ... bis einschließlich... Monate	Einheit	Bayern	Berlin	Brandenburg	Bremen	Hamburg	Hessen
Verfahrensdauer vom Tag des Eingangs bei der Staats-/								
1	Erledigte Verfahren insgesamt	Anzahl	733	632	621	6	242	604
2	bis 1	%	31,8	25,8	31,1	33,3	38,8	31,8
3	1 - 2	%	6,7	7,3	8,2	-	8,7	10,4
4	2 - 3	%	2,5	10,4	7,7	-	7,9	7,6
5	3 - 6	%	9,7	22,6	14,0	16,7	20,7	21,9
6	6 - 12	%	18,4	17,2	19,8	-	14,5	16,9
7	12 - 18	%	6,3	7,1	9,7	-	7,9	6,5
8	18 - 24	%	15,1	3,6	3,7	-	0,8	3,1
9	24 - 36	%	6,0	4,0	3,2	16,7	0,4	1,7
10	mehr als 36 Monate	%	3,5	1,9	2,6	33,3	0,4	0,2
11	Durchschnittliche Verfahrensdauer (arithm. Mittel)	Monate	9,7	6,8	7,2	22,0	4,3	4,8
12	dar. erledigt durch Anklage zusammen	Anzahl	131	214	72	2	71	67
13	bis 1	%	13,7	20,6	13,9	-	21,1	17,9
14	1 - 2	%	3,1	7,0	8,3	-	7,0	10,4
15	2 - 3	%	6,1	9,3	13,9	-	7,0	6,0
16	3 - 6	%	19,1	25,7	25,0	-	28,2	17,9
17	6 - 12	%	18,3	20,1	13,9	-	19,7	26,9
18	12 - 18	%	7,6	8,9	8,3	-	16,9	11,9
19	18 - 24	%	15,3	3,7	2,8	-	-	4,5
20	24 - 36	%	11,5	3,3	6,9	-	-	3,0
21	mehr als 36 Monate	%	5,3	1,4	6,9	100,0	-	1,5
22	Durchschnittliche Verfahrensdauer (arithm. Mittel)	Monate	12,9	7,1	10,3	48,7	5,9	7,2
Verfahrensdauer vom Tag der Einleitung des Ermittlungsverfahrens (bei der								
23	Erledigte Verfahren insgesamt	Anzahl	733	632	621	6	242	604
24	bis 1	%	26,9	11,2	11,6	33,3	9,5	9,8
25	1 - 2	%	5,9	4,0	6,4	-	7,4	8,4
26	2 - 3	%	3,5	7,3	8,5	-	7,4	6,8
27	3 - 6	%	9,8	20,3	18,0	16,7	23,1	22,5
28	6 - 12	%	20,7	23,3	21,9	-	22,7	23,8
29	12 - 18	%	7,1	11,6	12,9	-	14,0	13,4
30	18 - 24	%	14,9	7,9	6,0	-	4,5	6,3
31	24 - 36	%	7,2	10,1	7,2	16,7	5,4	8,6
32	mehr als 36 Monate	%	4,0	4,4	7,4	33,3	5,8	0,3
33	Durchschnittliche Verfahrensdauer (arithm. Mittel)	Monate	10,6	11,9	12,1	22,1	10,9	9,3
34	dar. erledigt durch Anklage zusammen	Anzahl	131	214	72	2	71	67
35	bis 1	%	10,7	6,5	2,8	-	2,8	3,0
36	1 - 2	%	0,8	4,2	5,6	-	2,8	4,5
37	2 - 3	%	6,1	4,2	11,1	-	2,8	4,5
38	3 - 6	%	17,6	23,8	27,8	-	29,6	16,4
39	6 - 12	%	25,2	21,5	18,1	-	23,9	28,4
40	12 - 18	%	7,6	13,6	11,1	-	21,1	17,9
41	18 - 24	%	13,0	8,9	1,4	-	11,3	14,9
42	24 - 36	%	13,7	12,1	12,5	-	2,8	9,0
43	mehr als 36 Monate	%	5,3	5,1	9,7	100,0	2,8	1,5
44	Durchschnittliche Verfahrensdauer (arithm. Mittel)	Monate	13,6	13,3	13,7	48,8	11,5	12,5
Verfahrensdauer vom Tag der Einleitung des Ermittlungsverfahrens (bei der								
45	Erledigte Verfahren insgesamt	Anzahl	733	632	621	6	242	604
46	bis 1	%	87,2	54,3	47,8	100,0	43,0	46,5
47	1 - 2	%	4,4	6,5	11,0	-	9,9	15,4
48	2 - 3	%	2,2	5,4	5,8	-	7,4	8,4
49	3 - 6	%	1,8	10,0	16,6	-	13,2	9,8
50	6 - 12	%	2,6	10,0	7,9	-	10,7	6,5
51	12 - 18	%	1,0	4,9	3,7	-	5,8	4,6
52	18 - 24	%	0,1	3,3	1,9	-	1,2	3,1
53	24 - 36	%	0,5	4,6	2,6	-	3,7	5,5
54	mehr als 36 Monate	%	0,3	1,1	2,7	-	5,0	0,2
55	Durchschnittliche Verfahrensdauer (arithm. Mittel)	Monate	0,9	5,1	4,9	0,1	6,6	4,5
56	dar. erledigt durch Anklage zusammen	Anzahl	131	214	72	2	71	67
57	bis 1	%	87,0	49,1	63,9	100,0	46,5	40,3
58	1 - 2	%	3,8	7,5	4,2	-	5,6	11,9
59	2 - 3	%	3,1	3,3	6,9	-	8,5	7,5
60	3 - 6	%	1,5	11,2	13,9	-	19,7	13,4
61	6 - 12	%	4,6	10,7	4,2	-	4,2	13,4
62	12 - 18	%	-	5,6	1,4	-	8,5	1,5
63	18 - 24	%	-	3,7	-	-	1,4	7,5
64	24 - 36	%	-	7,9	4,2	-	2,8	4,5
65	mehr als 36 Monate	%	-	0,9	1,4	-	2,8	-
66	Durchschnittliche Verfahrensdauer (arithm. Mittel)	Monate	0,7	6,2	3,4	0,2	5,6	5,2

von der Staatsanwaltschaft erledigte Ermittlungsverfahren nach Sondersachgebieten

Kriminalität 2003 nach ausgewählten Ländern

dauer

Niedersachsen	Nordrhein-Westfalen	Rheinland-Pfalz	Saarland	Sachsen	Sachsen-Anhalt	Thüringen	Lfd. Nr.
Amtsanwaltschaft bis zur Erledigung durch die Staats-/Amtsanwaltschaft							
600	10 611	239	7	141	468	44	1
36,2	55,6	32,2	42,9	41,8	46,4	25,0	2
11,2	15,6	13,0	14,3	6,4	8,1	11,4	3
7,3	8,6	7,9	-	6,4	5,6	-	4
11,5	11,1	12,6	14,3	17,7	18,4	13,6	5
12,8	6,0	12,1	14,3	9,2	13,9	18,2	6
7,0	1,6	10,5	14,3	8,5	3,2	9,1	7
3,8	0,5	3,3	-	0,7	2,8	6,8	8
6,0	0,6	4,6	-	5,7	1,3	9,1	9
4,2	0,5	3,8	-	3,5	0,4	6,8	10
7,7	2,4	7,6	4,1	6,9	4,0	11,3	11
104	1 589	42	1	48	72	14	12
14,4	38,8	14,3	-	29,2	15,3	-	13
12,5	17,7	4,8	-	2,1	5,6	-	14
9,6	10,1	11,9	-	8,3	9,7	-	15
18,3	17,2	21,4	-	22,9	36,1	28,6	16
11,5	10,4	16,7	100,0	22,9	15,3	35,7	17
11,5	3,1	21,4	-	2,1	9,7	14,3	18
8,7	0,9	4,8	-	2,1	6,9	-	19
6,7	0,8	4,8	-	10,4	1,4	14,3	20
6,7	0,9	-	-	-	-	7,1	21
11,1	3,6	8,4	7,2	6,9	6,6	13,7	22
Einleitungsbehörde) bis zur Erledigung durch die Staats-/Amtsanwaltschaft							
600	10 611	239	7	141	468	44	23
22,7	12,8	23,0	14,3	35,5	38,7	18,2	24
12,0	23,1	8,8	42,9	6,4	6,4	4,5	25
7,3	18,5	7,5	-	7,1	6,6	2,3	26
13,7	23,4	17,6	14,3	18,4	20,1	13,6	27
16,8	14,7	18,4	14,3	12,8	18,6	27,3	28
8,8	3,6	11,3	-	8,5	4,5	6,8	29
4,3	1,7	5,0	14,3	2,1	2,8	11,4	30
9,0	1,4	4,2	-	5,7	1,9	9,1	31
5,3	0,9	4,2	-	3,5	0,4	6,8	32
10,0	4,8	8,9	5,0	7,9	4,8	12,9	33
104	1 589	42	1	48	72	14	34
11,5	8,2	14,3	-	27,1	11,1	-	35
12,5	19,2	2,4	-	2,1	4,2	-	36
8,7	18,1	11,9	-	8,3	8,3	-	37
9,6	26,6	19,0	-	22,9	34,7	28,6	38
20,2	17,1	21,4	100,0	22,9	22,2	35,7	39
12,5	5,9	14,3	-	2,1	9,7	7,1	40
6,7	2,2	11,9	-	4,2	6,9	7,1	41
11,5	1,5	4,8	-	10,4	2,8	14,3	42
6,7	1,3	-	-	-	-	7,1	43
12,6	5,6	8,9	7,2	7,5	7,9	14,3	44
Einleitungsbehörde) bis zum Eingang bei der Staats-/Amtsanwaltschaft							
600	10 611	239	7	141	468	44	45
69,0	46,4	76,6	71,4	78,7	79,5	70,5	46
8,8	24,3	7,1	14,3	9,2	6,6	4,5	47
3,5	9,3	1,7	-	2,8	5,1	9,1	48
8,3	9,4	7,1	14,3	5,7	5,8	4,5	49
5,7	7,4	5,4	-	1,4	2,6	9,1	50
1,2	1,4	1,7	-	2,1	0,2	2,3	51
1,8	1,0	0,4	-	-	0,2	-	52
0,5	0,6	-	-	-	-	-	53
1,2	0,3	-	-	-	-	-	54
2,3	2,5	1,3	0,9	0,9	0,8	1,6	55
104	1 589	42	1	48	72	14	56
76,0	50,4	95,2	100,0	81,3	77,8	78,6	57
4,8	21,8	-	-	12,5	5,6	7,1	58
1,9	10,2	-	-	2,1	4,2	7,1	59
9,6	10,3	-	-	2,1	9,7	7,1	60
6,7	4,9	4,8	-	-	2,8	-	61
1,0	0,8	-	-	2,1	-	-	62
-	0,7	-	-	-	-	-	63
-	0,7	-	-	-	-	-	64
-	0,2	-	-	-	-	-	65
1,5	2,1	0,5	0,1	0,6	0,9	0,6	66

1 Von der Staatsanwaltschaft beim Landgericht und
1.2 Ermittlungsverfahren in Umweltstrafsachen 2003
1.2.1 Einleitungs-

Lfd. Nr.	Einleitungsart Erledigungsart	Bayern	Berlin	Brandenburg	Bremen	Hamburg	Hessen
							An
1	Erledigte Verfahren insgesamt	976	1 073	502	33	716	1 134
2	dar. Verfahren der organisierten Kriminalität	8	-	.	-	-	1
	eingeleitet durch						
3	Polizei	742	888	315	24	666	537
4	Staatsanwaltschaft	199	183	103	9	40	427
5	Steuer-/Zollfahndungsstelle	3	1	20	-	-	98
6	Verwaltungsbehörde	32	1	64	-	10	72
	beendet durch						
7	Anklage	26	30	31	-	25	88
8	vor dem Amtsgericht	25	30	30	-	25	87
9	vor dem Landgericht	1	-	1	-	-	1
10	Antrag auf Erlass eines Strafbefehls	158	333	64	4	86	156
11	mit Freiheitsstrafe auf Bewährung	2	-	1	1	-	-
12	ohne Freiheitsstrafe	156	333	63	3	86	156
13	Einstellung mit Auflage	133	25	52	3	8	92
14	nach § 153a StPO	133	25	52	3	8	90
15	nach § 37 Abs.1 BtMG bzw. § 38 Abs. 2 (auch i.V.m. § 37 Abs.1 BtMG)	-	-	-	-	-	-
16	nach § 45 Abs.3 JGG	-	-	-	-	-	2
17	Einstellung ohne Auflage gemäß §§ 153, 153b und c, 154 Abs.1 und 154b bis e StPO, 45 Abs. 1 und 2 JGG, 31a Abs. 1 BtMG	229	159	100	7	152	265
18	dar.: wegen Geringfügigkeit (§ 153 Abs. 1 StPO)	204	47	64	6	119	208
19	Unwesentliche Nebenstrafat (§ 154 Abs. 1 StPO)	17	106	26	1	17	45
20	Einstellung gemäß § 170 Abs. 2 StPO	244	383	195	16	377	427
21	Andere Erledigungsart	186	143	60	3	68	106
22	dar. Abgabe an die Verwaltungsbehörde als Ordnungswidrigkeit (§§ 41 Abs. 2, 43 OWiG)	130	42	30	-	-	14
	Unter den insgesamt erledigten Verfahren (lfd. Nr. 1) waren Verfahren 1)						
23	mit einem Beschuldigten	834	747	438	25	546	922
24	mit zwei Beschuldigten	107	228	40	7	122	147
25	mit drei Beschuldigten	27	74	17	1	33	39
26	mit vier bis zehn Beschuldigten	7	24	6	-	15	26
27	mit elf und mehr Beschuldigten	1	-	1	-	-	-
28	Zahl der von Ermittlungsverfahren insgesamt betroffenen Personen	1 184	1 532	613	42	965	1 458
							Pro
1	Erledigte Verfahren insgesamt	100	100	100	100	100	100
2	dar. Verfahren der organisierten Kriminalität	0,8	-	.	-	-	0,1
	eingeleitet durch						
3	Polizei	76,0	82,8	62,7	72,7	93,0	47,4
4	Staatsanwaltschaft	20,4	17,1	20,5	27,3	5,6	37,7
5	Steuer-/Zollfahndungsstelle	0,3	0,1	4,0	-	-	8,6
6	Verwaltungsbehörde	3,3	0,1	12,7	-	1,4	6,3
	beendet durch						
7	Anklage	2,7	2,8	6,2	-	3,5	7,8
8	vor dem Amtsgericht	2,6	2,8	6,0	-	3,5	7,7
9	vor dem Landgericht	0,1	-	0,2	-	-	0,1
10	Antrag auf Erlass eines Strafbefehls	16,2	31,0	12,7	12,1	12,0	13,8
11	mit Freiheitsstrafe auf Bewährung	0,2	-	0,2	3,0	-	-
12	ohne Freiheitsstrafe	16,0	31,0	12,5	9,1	12,0	13,8
13	Einstellung mit Auflage	13,6	2,3	10,4	9,1	1,1	8,1
14	nach § 153a StPO	13,6	2,3	10,4	9,1	1,1	7,9
15	nach § 37 Abs.1 BtMG bzw. § 38 Abs. 2 (auch i.V.m. § 37 Abs.1 BtMG)	-	-	-	-	-	-
16	nach § 45 Abs.3 JGG	-	-	-	-	-	0,2
17	Einstellung ohne Auflage gemäß §§ 153, 153b und c, 154 bis 154e StPO, 45 Abs. 1 und 2 JGG, 31a Abs. 1 BtMG	23,5	14,8	19,9	21,2	21,2	23,4
18	dar.: wegen Geringfügigkeit (§ 153 Abs. 1 StPO)	20,9	4,4	12,7	18,2	16,6	18,3
19	Unwesentliche Nebenstrafat (§ 154 Abs. 1 StPO)	1,7	9,9	5,2	3,0	2,4	4,0
20	Einstellung gemäß § 170 Abs. 2 StPO	25,0	35,7	38,8	48,5	52,7	37,7
21	Andere Erledigungsart	19,1	13,3	12,0	9,1	9,5	9,3
22	dar. Abgabe an die Verwaltungsbehörde als Ordnungswidrigkeit (§§ 41 Abs. 2, 43 OWiG)	13,3	3,9	6,0	-	-	1,2
	Unter den insgesamt erledigten Verfahren (lfd. Nr. 1) waren Verfahren 1)						
23	mit einem Beschuldigten	85,5	69,6	87,3	75,8	76,3	81,3
24	mit zwei Beschuldigten	11,0	21,2	8,0	21,2	17,0	13,0
25	mit drei Beschuldigten	2,8	6,9	3,4	3,0	4,6	3,4
26	mit vier bis zehn Beschuldigten	0,7	2,2	1,2	-	2,1	2,3
27	mit elf und mehr Beschuldigten	0,1	-	0,2	-	-	-

1) Die durch Antrag auf Durchführung eines objektives Verfahren erledigten Verfahren sind in der nachstehenden Aufgliederung nicht enthalten.

Statistisches Bundesamt, Fachserie 10, R 2.6, 2003

von der Anwaltschaft erledigte Ermittlungsverfahren nach Sondersachgebieten
nach ausgewählten Ländern
und Erledigungsart

Niedersachsen	Nordrhein-Westfalen	Rheinland-Pfalz	Saarland	Sachsen	Sachsen-Anhalt	Thüringen	Lfd. Nr.
zahl							
4 890	2 836	2 583	933	519	2 340	508	1
18	5	-	1	5	1	-	2
2 913	1 996	2 235	797	296	1 720	412	3
1 807	648	324	135	189	597	96	4
6	14	3	-	15	6	-	5
164	178	21	1	19	17	-	6
149	202	83	19	26	155	42	7
148	201	83	19	26	154	42	8
1	1	-	-	-	1	-	9
868	252	506	149	97	418	91	10
3	1	3	-	-	1	-	11
865	251	503	149	97	417	91	12
738	215	305	25	35	160	24	13
738	215	305	22	35	159	24	14
-	-	-	-	-	-	-	15
-	-	-	3	-	1	-	16
695	660	519	431	109	464	116	17
509	540	402	55	64	319	83	18
165	84	105	68	35	98	29	19
837	1 216	762	192	159	714	136	20
1 603	291	408	117	93	429	99	21
282	64	280	-	49	244	13	22
3 925	2 259	2 075	824	410	1 698	421	23
705	424	375	85	76	446	71	24
158	102	88	17	19	128	10	25
102	49	43	7	13	67	6	26
-	2	2	-	1	1	-	27
6 305	3 668	3 311	1 081	691	3 310	621	28
zent							
100	100	100	100	100	100	100	1
0,4	0,2	-	0,1	1,0	0,0	-	2
59,6	70,4	86,5	85,4	57,0	73,5	81,1	3
37,0	22,8	12,5	14,5	36,4	25,5	18,9	4
0,1	0,5	0,1	-	2,9	0,3	-	5
3,4	6,3	0,8	0,1	3,7	0,7	-	6
3,0	7,1	3,2	2,0	5,0	6,6	8,3	7
3,0	7,1	3,2	2,0	5,0	6,6	8,3	8
0,0	0,0	-	-	-	0,0	-	9
17,8	8,9	19,6	16,0	18,7	17,9	17,9	10
0,1	0,0	0,1	-	-	0,0	-	11
17,7	8,9	19,5	16,0	18,7	17,8	17,9	12
15,1	7,6	11,8	2,7	6,7	6,8	4,7	13
15,1	7,6	11,8	2,4	6,7	6,8	4,7	14
-	-	-	-	-	-	-	15
-	-	-	0,3	-	0,0	-	16
14,2	23,3	20,1	46,2	21,0	19,8	22,8	17
10,4	19,0	15,6	5,9	12,3	13,6	16,3	18
3,4	3,0	4,1	7,3	6,7	4,2	5,7	19
17,1	42,9	29,5	20,6	30,6	30,5	26,8	20
32,8	10,3	15,8	12,5	17,9	18,3	19,5	21
5,8	2,3	10,8	-	9,4	10,4	2,6	22
80,3	79,7	80,3	88,3	79,0	72,6	82,9	23
14,4	15,0	14,5	9,1	14,6	19,1	14,0	24
3,2	3,6	3,4	1,8	3,7	5,5	2,0	25
2,1	1,7	1,7	0,8	2,5	2,9	1,2	26
-	0,1	0,1	-	0,2	0,0	-	27

1 Von der Staatsanwaltschaft beim Landgericht und

1.2 Ermittlungsverfahren in Umweltstrafsachen 2003

1.2.2 Verfahrens

Lfd. Nr.	Verfahrensdauer mehr als ... bis einschließlich... Monate	Einheit	Bayern	Berlin	Brandenburg	Bremen	Hamburg	Hessen
Verfahrensdauer vom Tag des Eingangs bei der Staats-/								
1	Erledigte Verfahren insgesamt	Anzahl	976	1 073	502	33	716	1 134
2	bis 1	%	65,2	71,7	45,0	30,3	61,9	48,8
3	1 - 2	%	14,7	9,2	12,9	21,2	11,5	13,9
4	2 - 3	%	5,7	7,0	9,6	15,2	8,1	9,0
5	3 - 6	%	9,3	7,6	13,5	33,3	12,6	11,8
6	6 - 12	%	3,9	3,2	10,6	-	4,5	9,3
7	12 - 18	%	0,8	0,8	3,2	-	1,3	3,9
8	18 - 24	%	0,3	0,1	1,8	-	0,1	1,5
9	24 - 36	%	0,1	0,3	2,0	-	0,1	1,4
10	mehr als 36 Monate	%	-	0,1	1,4	-	-	0,4
11	Durchschnittliche Verfahrensdauer (arithm. Mittel)	Monate	1,5	1,3	4,2	2,0	1,7	3,4
12	dar. erledigt durch Anklage zusammen	Anzahl	26	30	31	-	25	88
13	bis 1	%	23,1	46,7	38,7	-	24,0	23,9
14	1 - 2	%	15,4	23,3	12,9	-	8,0	11,4
15	2 - 3	%	3,8	13,3	12,9	-	24,0	6,8
16	3 - 6	%	23,1	10,0	12,9	-	20,0	20,5
17	6 - 12	%	26,9	3,3	6,5	-	24,0	21,6
18	12 - 18	%	3,8	-	-	-	-	9,1
19	18 - 24	%	3,8	-	3,2	-	-	3,4
20	24 - 36	%	-	-	3,2	-	-	2,3
21	mehr als 36 Monate	%	-	3,3	9,7	-	-	1,1
22	Durchschnittliche Verfahrensdauer (arithm. Mittel)	Monate	5,3	3,3	9,2	-	3,8	6,5
Verfahrensdauer vom Tag der Einleitung des Ermittlungsverfahrens (bei der								
23	Erledigte Verfahren insgesamt	Anzahl	976	1 073	502	33	716	1 134
24	bis 1	%	21,6	15,7	7,0	24,2	10,5	11,8
25	1 - 2	%	24,4	16,5	10,6	6,1	27,1	17,8
26	2 - 3	%	16,8	16,0	16,1	9,1	17,3	17,7
27	3 - 6	%	24,3	33,0	31,5	48,5	26,5	24,8
28	6 - 12	%	9,3	15,7	20,7	12,1	11,3	16,2
29	12 - 18	%	2,4	2,3	5,6	-	3,5	6,3
30	18 - 24	%	0,7	0,5	1,6	-	1,4	1,9
31	24 - 36	%	0,5	0,3	3,2	-	1,8	2,3
32	mehr als 36 Monate	%	-	0,1	3,8	-	0,6	1,2
33	Durchschnittliche Verfahrensdauer (arithm. Mittel)	Monate	3,3	3,9	7,5	3,6	4,5	5,7
34	dar. erledigt durch Anklage zusammen	Anzahl	26	30	31	-	25	88
35	bis 1	%	11,5	3,3	3,2	-	4,0	4,5
36	1 - 2	%	3,8	26,7	12,9	-	8,0	6,8
37	2 - 3	%	7,7	13,3	16,1	-	12,0	9,1
38	3 - 6	%	30,8	33,3	25,8	-	32,0	26,1
39	6 - 12	%	26,9	16,7	19,4	-	36,0	31,8
40	12 - 18	%	11,5	3,3	-	-	4,0	13,6
41	18 - 24	%	3,8	-	-	-	4,0	2,3
42	24 - 36	%	3,8	-	6,5	-	-	3,4
43	mehr als 36 Monate	%	-	3,3	16,1	-	-	2,3
44	Durchschnittliche Verfahrensdauer (arithm. Mittel)	Monate	7,5	5,8	13,6	-	6,3	8,8
Verfahrensdauer vom Tag der Einleitung des Ermittlungsverfahrens (bei der								
45	Erledigte Verfahren insgesamt	Anzahl	976	1 073	502	33	716	1 134
46	bis 1	%	47,6	25,1	33,9	54,5	35,6	42,6
47	1 - 2	%	21,4	21,1	18,9	15,2	31,3	23,9
48	2 - 3	%	15,0	17,9	16,9	15,2	13,1	14,6
49	3 - 6	%	11,6	27,3	20,5	9,1	13,0	12,1
50	6 - 12	%	3,5	8,4	5,4	6,1	2,1	3,7
51	12 - 18	%	0,6	0,3	1,2	-	2,5	1,9
52	18 - 24	%	-	-	1,2	-	0,8	0,4
53	24 - 36	%	0,3	-	0,6	-	1,0	0,6
54	mehr als 36 Monate	%	-	-	1,4	-	0,6	0,2
55	Durchschnittliche Verfahrensdauer (arithm. Mittel)	Monate	1,7	2,6	3,3	1,5	2,8	2,3
56	dar. erledigt durch Anklage zusammen	Anzahl	26	30	31	-	25	88
57	bis 1	%	61,5	26,7	32,3	-	28,0	43,2
58	1 - 2	%	11,5	26,7	19,4	-	36,0	17,0
59	2 - 3	%	7,7	13,3	6,5	-	16,0	20,5
60	3 - 6	%	15,4	23,3	32,3	-	16,0	11,4
61	6 - 12	%	-	10,0	-	-	-	6,8
62	12 - 18	%	-	-	3,2	-	-	-
63	18 - 24	%	-	-	3,2	-	4,0	1,1
64	24 - 36	%	3,8	-	-	-	-	-
65	mehr als 36 Monate	%	-	-	3,2	-	-	-
66	Durchschnittliche Verfahrensdauer (arithm. Mittel)	Monate	2,2	2,5	4,5	-	2,5	2,2

von der Anwaltschaft erledigte Ermittlungsverfahren nach Sondersachgebieten
nach ausgewählten Ländern
dauer

Niedersachsen	Nordrhein-Westfalen	Rheinland-Pfalz	Saarland	Sachsen	Sachsen-Anhalt	Thüringen	Lfd. Nr.
Amtsanwaltschaft bis zur Erledigung durch die Staats-/Anwaltschaft							
4 890	2 836	2 583	933	519	2 340	508	1
58,4	53,4	56,7	28,5	43,7	52,4	45,9	2
19,3	14,5	17,4	15,3	11,9	16,4	17,3	3
9,9	7,7	7,2	12,3	7,3	10,0	17,5	4
8,1	12,1	10,7	15,9	13,3	12,8	9,8	5
3,3	7,4	5,8	15,9	15,8	6,1	6,1	6
0,4	2,6	0,7	4,7	7,3	1,0	2,0	7
0,2	1,0	0,7	3,5	0,4	0,2	0,6	8
0,1	0,6	0,4	3,4	-	0,3	0,4	9
0,3	0,8	0,4	0,4	0,2	0,7	0,4	10
1,7	2,9	2,2	5,1	3,7	2,3	2,5	11
149	202	83	19	26	155	42	12
44,3	29,2	20,5	15,8	38,5	52,3	50,0	13
14,1	11,9	22,9	21,1	11,5	13,5	19,0	14
13,4	9,4	8,4	15,8	3,8	10,3	7,1	15
12,8	23,8	26,5	36,8	11,5	13,5	11,9	16
10,1	16,3	12,0	-	23,1	7,7	7,1	17
2,0	5,4	3,6	10,5	7,7	1,9	2,4	18
1,3	1,0	1,2	-	-	-	-	19
0,7	1,5	1,2	-	-	-	-	20
1,3	1,5	3,6	-	3,8	0,6	2,4	21
4,1	5,2	5,8	4,0	5,8	2,4	3,1	22
Einleitungsbehörde) bis zur Erledigung durch die Staats-/Anwaltschaft							
4 890	2 836	2 583	933	519	2 340	508	23
33,1	15,7	13,0	2,9	17,1	15,5	12,6	24
24,7	20,3	17,6	16,2	13,9	19,1	13,6	25
16,5	16,3	19,0	16,0	12,3	19,2	10,6	26
17,9	25,1	33,1	23,3	24,5	27,5	37,4	27
6,1	14,0	11,5	8,4	18,1	13,9	19,3	28
0,8	4,1	2,2	1,9	11,8	3,4	3,9	29
0,3	1,3	2,5	6,8	1,9	0,3	1,2	30
0,2	1,7	0,7	24,2	0,2	0,3	1,0	31
0,3	1,5	0,4	0,4	0,2	0,8	0,4	32
2,6	5,2	4,4	12,0	5,4	4,5	5,0	33
149	202	83	19	26	155	42	34
14,8	7,4	4,8	-	23,1	6,5	11,9	35
20,8	11,9	4,8	21,1	7,7	27,1	21,4	36
18,8	10,4	12,0	10,5	11,5	21,3	7,1	37
25,5	27,2	48,2	36,8	15,4	22,6	33,3	38
14,8	27,7	19,3	21,1	26,9	16,1	19,0	39
1,3	7,9	2,4	5,3	3,8	5,2	4,8	40
2,0	1,5	2,4	5,3	7,7	0,6	-	41
0,7	3,5	2,4	-	-	-	-	42
1,3	2,5	3,6	-	3,8	0,6	2,4	43
5,1	7,7	7,5	5,2	7,5	4,2	5,3	44
Einleitungsbehörde) bis zum Eingang bei der Staats-/Anwaltschaft							
4 890	2 836	2 583	933	519	2 340	508	45
69,9	45,7	37,1	32,5	55,1	44,5	34,1	46
15,0	23,0	25,1	21,7	14,8	21,2	24,0	47
7,5	12,5	17,2	15,2	9,4	15,0	14,4	48
6,3	12,5	15,6	9,2	12,7	14,6	17,7	49
1,0	3,9	2,6	0,6	6,6	4,3	8,1	50
0,2	1,0	0,5	1,7	1,3	0,4	1,6	51
0,0	0,4	1,9	0,5	-	-	0,2	52
-	0,7	0,0	18,5	-	-	-	53
-	0,3	-	-	-	0,0	-	54
0,9	2,3	2,2	7,0	1,8	1,8	2,5	55
149	202	83	19	26	155	42	56
66,4	46,5	38,6	47,4	69,2	39,4	42,9	57
14,8	17,8	25,3	31,6	7,7	24,5	21,4	58
10,7	13,9	20,5	10,5	-	19,4	11,9	59
6,7	13,9	13,3	10,5	3,8	12,3	14,3	60
1,3	4,5	2,4	-	19,2	2,6	7,1	61
-	2,0	-	-	-	1,9	2,4	62
-	-	-	-	-	-	-	63
-	1,5	-	-	-	-	-	64
-	-	-	-	-	-	-	65
1,1	2,5	1,8	1,2	1,7	1,9	2,2	66

1 Von der Staatsanwaltschaft beim Landgericht und
1.3 Ermittlungsverfahren im Bereich der Straßenverkehrsstrafsachen 2003
1.3.1 Einleitungs-

Lfd. Nr.	Einleitungsart Erledigungsart	Bayern	Berlin	Brandenburg	Bremen	Hamburg	Hessen
							An
1	Erledigte Verfahren insgesamt	165 899	50 573	39 397	7 443	21 430	72 577
2	dar. Verfahren der organisierten Kriminalität	32	8	26	-	11	86
	eingeleitet durch						
3	Polizei	159 712	48 705	37 503	6 994	20 076	39 813
4	Staatsanwaltschaft	6 108	1 858	1 751	437	1 301	23 547
5	Steuer-/Zollfahndungsstelle	16	3	5	1	1	10
6	Verwaltungsbehörde	63	7	138	11	52	9 207
	beendet durch						
7	Anklage	10 487	4 373	4 656	304	1 237	6 158
8	vor dem Amtsgericht	10 471	4 364	4 652	304	1 234	6 154
9	vor dem Landgericht	16	9	4	-	3	4
10	Antrag auf Erlass eines Strafbefehls	39 058	9 999	7 335	1 880	4 652	12 938
11	mit Freiheitsstrafe auf Bewährung	302	19	7	2	6	15
12	ohne Freiheitsstrafe	38 756	9 980	7 328	1 878	4 646	12 923
13	Einstellung mit Auflage	11 816	3 048	3 039	1 108	1 632	5 374
14	nach § 153a StPO	10 683	3 043	3 029	1 096	1 616	5 034
15	nach § 37 Abs.1 BtMG bzw. § 38 Abs. 2 (auch i.V.m. § 37 Abs.1 BtMG)	-	-	-	-	-	1
16	nach § 45 Abs.3 JGG	1 133	5	10	12	16	339
17	Einstellung ohne Auflage gemäß §§ 153, 153b und c, 154 Abs.1 und 154b bis e StPO, 45 Abs. 1 und 2 JGG, 31a Abs. 1 BtMG	8 297	7 086	4 745	805	2 661	11 363
18	dar.: wegen Geringfügigkeit (§ 153 Abs. 1 StPO)	3 768	5 733	2 836	540	2 014	8 130
19	Unwesentliche Nebenstraftat (§ 154 Abs. 1 StPO)	1 730	1 001	950	119	512	1 765
20	Einstellung gemäß § 170 Abs. 2 StPO	29 072	20 611	9 136	843	9 818	16 136
21	Andere Erledigungsart	67 169	5 456	10 486	2 503	1 430	20 608
22	dar. Abgabe an die Verwaltungsbehörde als Ordnungswidrigkeit (§§ 41 Abs. 2, 43 OWiG)	53 457	2 103	4 819	1 770	34	13 571
	Unter den insgesamt erledigten Verfahren (lfd. Nr. 1) waren Verfahren 1)						
23	mit einem Beschuldigten	155 144	46 427	38 493	7 021	19 915	69 387
24	mit zwei Beschuldigten	9 923	3 849	795	389	1 418	2 949
25	mit drei Beschuldigten	643	250	75	26	84	186
26	mit vier bis zehn Beschuldigten	183	47	33	7	12	53
27	mit elf und mehr Beschuldigten	6	-	1	-	1	2
28	Zahl der von Ermittlungsverfahren insgesamt betroffenen Personen	177 856	55 090	40 476	7 908	23 069	76 125
							Pro
1	Erledigte Verfahren insgesamt	100	100	100	100	100	100
2	dar. Verfahren der organisierten Kriminalität	0,0	0,0	0,1	-	0,1	0,1
	eingeleitet durch						
3	Polizei	96,3	96,3	95,2	94,0	93,7	54,9
4	Staatsanwaltschaft	3,7	3,7	4,4	5,9	6,1	32,4
5	Steuer-/Zollfahndungsstelle	0,0	0,0	0,0	0,0	0,0	0,0
6	Verwaltungsbehörde	0,0	0,0	0,4	0,1	0,2	12,7
	beendet durch						
7	Anklage	6,3	8,6	11,8	4,1	5,8	8,5
8	vor dem Amtsgericht	6,3	8,6	11,8	4,1	5,8	8,5
9	vor dem Landgericht	0,0	0,0	0,0	-	0,0	0,0
10	Antrag auf Erlass eines Strafbefehls	23,5	19,8	18,6	25,3	21,7	17,8
11	mit Freiheitsstrafe auf Bewährung	0,2	0,0	0,0	0,0	0,0	0,0
12	ohne Freiheitsstrafe	23,4	19,7	18,6	25,2	21,7	17,8
13	Einstellung mit Auflage	7,1	6,0	7,7	14,9	7,6	7,4
14	nach § 153a StPO	6,4	6,0	7,7	14,7	7,5	6,9
15	nach § 37 Abs.1 BtMG bzw. § 38 Abs. 2 (auch i.V.m. § 37 Abs.1 BtMG)	-	-	-	-	-	0,0
16	nach § 45 Abs.3 JGG	0,7	0,0	0,0	0,2	0,1	0,5
17	Einstellung ohne Auflage gemäß §§ 153, 153b und c, 154 bis 154e StPO, 45 Abs. 1 und 2 JGG, 31a Abs. 1 BtMG	5,0	14,0	12,0	10,8	12,4	15,7
18	dar.: wegen Geringfügigkeit (§ 153 Abs. 1 StPO)	2,3	11,3	7,2	7,3	9,4	11,2
19	Unwesentliche Nebenstraftat (§ 154 Abs. 1 StPO)	1,0	2,0	2,4	1,6	2,4	2,4
20	Einstellung gemäß § 170 Abs. 2 StPO	17,5	40,8	23,2	11,3	45,8	22,2
21	Andere Erledigungsart	40,5	10,8	26,6	33,6	6,7	28,4
22	dar. Abgabe an die Verwaltungsbehörde als Ordnungswidrigkeit (§§ 41 Abs. 2, 43 OWiG)	32,2	4,2	12,2	23,8	0,2	18,7
	Unter den insgesamt erledigten Verfahren (lfd. Nr. 1) waren Verfahren 1)						
23	mit einem Beschuldigten	93,5	91,8	97,7	94,3	92,9	95,6
24	mit zwei Beschuldigten	6,0	7,6	2,0	5,2	6,6	4,1
25	mit drei Beschuldigten	0,4	0,5	0,2	0,3	0,4	0,3
26	mit vier bis zehn Beschuldigten	0,1	0,1	0,1	0,1	0,1	0,1
27	mit elf und mehr Beschuldigten	0,0	-	0,0	-	0,0	0,0

1) Die durch Antrag auf Durchführung eines objektives Verfahren erledigten Verfahren sind in der nachstehenden Aufgliederung nicht enthalten.

Statistisches Bundesamt, Fachserie 10, R 2.6, 2003

von der Anwaltschaft erledigte Ermittlungsverfahren nach Sondersachgebieten
nach ausgewählten Ländern
und Erledigungsart

Niedersachsen	Nordrhein-Westfalen	Rheinland-Pfalz	Saarland	Sachsen	Sachsen-Anhalt	Thüringen	Lfd. Nr.
zahl							
89 931	168 975	58 150	13 280	57 358	31 197	26 649	1
54	.	-	5	21	22	6	2
83 504	154 188	53 660	12 906	53 563	29 551	24 921	3
5 010	12 129	4 264	366	3 592	1 569	1 142	4
60	52	40	8	43	3	7	5
1 357	2 606	186	-	160	74	579	6
7 205	20 645	4 066	1 403	5 107	3 082	2 653	7
7 193	20 640	4 065	1 401	5 100	3 076	2 649	8
12	5	1	2	7	6	4	9
19 329	29 642	12 556	2 798	14 397	7 140	6 028	10
59	81	39	1	21	15	5	11
19 270	29 561	12 517	2 797	14 376	7 125	6 023	12
7 886	16 907	4 577	463	4 285	2 070	1 283	13
7 858	16 749	4 577	406	4 268	2 064	1 266	14
-	1	-	-	1	-	-	15
28	157	-	57	16	6	17	16
9 323	25 417	7 116	1 752	5 507	4 192	3 458	17
4 323	15 065	2 964	862	2 750	2 255	1 859	18
1 347	3 214	1 211	352	1 066	707	602	19
14 370	54 660	9 460	1 160	10 437	7 867	4 169	20
31 818	21 704	20 375	5 704	17 625	6 846	9 058	21
26 142	9 287	16 705	4 889	11 567	4 793	6 827	22
79 028	151 735	55 120	12 418	55 686	28 697	25 961	23
10 108	15 542	2 740	802	1 475	2 272	608	24
656	1 367	207	42	138	170	50	25
138	325	82	17	57	58	29	26
1	2	1	1	2	-	1	27
101 878	188 398	61 621	14 244	59 333	34 029	27 505	28
zent							
100	100	100	100	100	100	100	1
0,1	#WERT!	-	0,0	0,0	0,1	0,0	2
92,9	91,2	92,3	97,2	93,4	94,7	93,5	3
5,6	7,2	7,3	2,8	6,3	5,0	4,3	4
0,1	0,0	0,1	0,1	0,1	0,0	0,0	5
1,5	1,5	0,3	-	0,3	0,2	2,2	6
8,0	12,2	7,0	10,6	8,9	9,9	10,0	7
8,0	12,2	7,0	10,5	8,9	9,9	9,9	8
0,0	0,0	0,0	0,0	0,0	0,0	0,0	9
21,5	17,5	21,6	21,1	25,1	22,9	22,6	10
0,1	0,0	0,1	0,0	0,0	0,0	0,0	11
21,4	17,5	21,5	21,1	25,1	22,8	22,6	12
8,8	10,0	7,9	3,5	7,5	6,6	4,8	13
8,7	9,9	7,9	3,1	7,4	6,6	4,8	14
-	0,0	-	-	0,0	-	-	15
0,0	0,1	-	0,4	0,0	0,0	0,1	16
10,4	15,0	12,2	13,2	9,6	13,4	13,0	17
4,8	8,9	5,1	6,5	4,8	7,2	7,0	18
1,5	1,9	2,1	2,7	1,9	2,3	2,3	19
16,0	32,3	16,3	8,7	18,2	25,2	15,6	20
35,4	12,8	35,0	43,0	30,7	21,9	34,0	21
29,1	5,5	28,7	36,8	20,2	15,4	25,6	22
87,9	89,8	94,8	93,5	97,1	92,0	97,4	23
11,2	9,2	4,7	6,0	2,6	7,3	2,3	24
0,7	0,8	0,4	0,3	0,2	0,5	0,2	25
0,2	0,2	0,1	0,1	0,1	0,2	0,1	26
0,0	0,0	0,0	0,0	0,0	-	0,0	27

1 Von der Staatsanwaltschaft beim Landgericht und
1.3 Ermittlungsverfahren im Bereich der Straßenverkehrsstrafsachen 2003
1.3.2 Verfahrens

Lfd. Nr.	Verfahrensdauer mehr als ... bis einschließlich... Monate	Einheit	Bayern	Berlin	Brandenburg	Bremen	Hamburg	Hessen
Verfahrensdauer vom Tag des Eingangs bei der Staats-/								
1	Erledigte Verfahren insgesamt	Anzahl	165 899	50 573	39 397	7 443	21 430	72 577
2	bis 1	%	77,8	68,4	59,8	43,2	53,7	47,2
3	1 - 2	%	13,1	14,9	19,4	25,0	19,7	22,3
4	2 - 3	%	4,9	7,5	8,6	16,9	10,7	12,6
5	3 - 6	%	3,5	7,2	8,1	12,3	10,8	12,4
6	6 - 12	%	0,6	1,8	3,1	2,4	4,5	4,5
7	12 - 18	%	0,0	0,1	0,5	0,3	0,5	0,6
8	18 - 24	%	0,0	0,0	0,2	-	0,1	0,2
9	24 - 36	%	0,0	0,0	0,2	-	0,0	0,1
10	mehr als 36 Monate	%	0,0	0,0	0,1	0,0	0,0	0,1
11	Durchschnittliche Verfahrensdauer (arithm. Mittel)	Monate	0,8	1,1	1,6	1,7	1,7	2,0
12	dar. erledigt durch Anklage zusammen	Anzahl	10 487	4 373	4 656	304	1 237	6 158
13	bis 1	%	63,6	45,2	54,4	37,2	33,4	36,0
14	1 - 2	%	18,7	23,7	17,8	24,0	22,7	22,6
15	2 - 3	%	8,1	13,7	9,0	14,8	17,5	14,3
16	3 - 6	%	8,0	13,0	11,8	17,4	17,1	17,8
17	6 - 12	%	1,4	3,7	5,4	6,3	8,4	7,6
18	12 - 18	%	0,1	0,4	0,6	0,3	0,8	1,0
19	18 - 24	%	0,0	0,2	0,3	-	0,1	0,2
20	24 - 36	%	0,0	0,1	0,5	-	-	0,1
21	mehr als 36 Monate	%	0,0	-	0,1	-	-	0,3
22	Durchschnittliche Verfahrensdauer (arithm. Mittel)	Monate	1,2	1,8	2,0	2,1	2,5	2,7
Verfahrensdauer vom Tag der Einleitung des Ermittlungsverfahrens (bei der								
23	Erledigte Verfahren insgesamt	Anzahl	165 899	50 573	39 397	7 443	21 430	72 577
24	bis 1	%	24,0	11,9	6,3	9,0	8,5	16,8
25	1 - 2	%	36,2	33,1	21,0	29,8	31,8	28,9
26	2 - 3	%	20,5	23,6	26,0	26,2	24,4	22,1
27	3 - 6	%	16,4	24,1	34,6	29,1	24,7	22,4
28	6 - 12	%	2,6	6,4	9,8	5,3	8,0	7,9
29	12 - 18	%	0,2	0,6	1,3	0,5	1,3	1,2
30	18 - 24	%	0,0	0,1	0,4	0,0	0,3	0,4
31	24 - 36	%	0,0	0,1	0,3	-	0,4	0,3
32	mehr als 36 Monate	%	0,0	0,0	0,3	0,0	0,5	0,2
33	Durchschnittliche Verfahrensdauer (arithm. Mittel)	Monate	2,1	2,8	3,7	2,9	3,4	3,1
34	dar. erledigt durch Anklage zusammen	Anzahl	10 487	4 373	4 656	304	1 237	6 158
35	bis 1	%	16,0	6,2	3,9	11,2	5,8	11,6
36	1 - 2	%	33,9	19,8	17,9	26,6	24,2	23,4
37	2 - 3	%	21,8	24,0	25,1	23,4	23,8	19,8
38	3 - 6	%	23,4	36,9	36,3	26,6	32,0	29,9
39	6 - 12	%	4,5	11,3	13,4	10,9	11,4	12,4
40	12 - 18	%	0,3	1,2	2,0	1,3	2,1	1,9
41	18 - 24	%	0,1	0,3	0,6	-	0,2	0,4
42	24 - 36	%	0,0	0,3	0,6	-	0,3	0,2
43	mehr als 36 Monate	%	0,0	0,0	0,3	-	0,2	0,3
44	Durchschnittliche Verfahrensdauer (arithm. Mittel)	Monate	2,5	3,7	4,3	3,2	3,8	3,8
Verfahrensdauer vom Tag der Einleitung des Ermittlungsverfahrens (bei der								
45	Erledigte Verfahren insgesamt	Anzahl	165 899	50 573	39 397	7 443	21 430	72 577
46	bis 1	%	48,9	31,5	18,7	51,8	41,2	60,8
47	1 - 2	%	31,1	37,6	38,5	36,2	39,0	27,6
48	2 - 3	%	12,4	19,3	24,9	8,5	12,6	7,1
49	3 - 6	%	6,8	9,9	15,7	2,9	5,2	3,3
50	6 - 12	%	0,7	1,4	1,8	0,6	0,6	0,7
51	12 - 18	%	0,1	0,2	0,2	0,0	0,4	0,3
52	18 - 24	%	0,0	0,1	0,1	-	0,2	0,1
53	24 - 36	%	0,0	0,0	0,0	-	0,4	0,1
54	mehr als 36 Monate	%	0,0	0,0	0,1	0,0	0,5	0,1
55	Durchschnittliche Verfahrensdauer (arithm. Mittel)	Monate	1,3	1,7	2,2	1,1	1,7	1,1
56	dar. erledigt durch Anklage zusammen	Anzahl	10 487	4 373	4 656	304	1 237	6 158
57	bis 1	%	49,8	33,8	17,3	55,3	50,6	56,2
58	1 - 2	%	29,1	30,4	37,1	30,9	33,6	30,0
59	2 - 3	%	12,4	20,2	26,4	10,9	9,3	8,3
60	3 - 6	%	7,8	13,2	16,8	2,6	5,1	4,3
61	6 - 12	%	0,8	1,9	1,8	0,3	0,5	0,8
62	12 - 18	%	0,1	0,4	0,4	-	0,5	0,2
63	18 - 24	%	0,0	0,1	0,1	-	-	0,1
64	24 - 36	%	-	0,0	0,0	-	0,2	0,0
65	mehr als 36 Monate	%	-	0,0	0,1	-	0,2	0,0
66	Durchschnittliche Verfahrensdauer (arithm. Mittel)	Monate	1,3	1,8	2,2	1,0	1,3	1,2

von der Anwaltschaft erledigte Ermittlungsverfahren nach Sondersachgebieten
nach ausgewählten Ländern
dauer

Niedersachsen	Nordrhein-Westfalen	Rheinland-Pfalz	Saarland	Sachsen	Sachsen-Anhalt	Thüringen	Lfd. Nr.
Amtsanwaltschaft bis zur Erledigung durch die Staats-/Anwaltschaft							
89 931	168 975	58 150	13 280	57 358	31 197	26 649	1
62,5	50,4	58,6	61,7	62,5	63,2	57,1	2
23,0	22,7	23,1	17,5	20,0	21,1	22,3	3
8,1	11,7	9,0	8,6	7,7	8,4	8,6	4
5,2	10,9	7,4	8,9	6,9	5,6	8,6	5
1,0	3,5	1,6	2,6	2,7	1,4	3,0	6
0,1	0,5	0,1	0,5	0,2	0,1	0,3	7
0,0	0,1	0,0	0,1	0,0	0,0	0,0	8
0,0	0,1	0,0	0,1	0,0	0,0	0,0	9
0,0	0,1	0,0	0,0	0,0	0,1	0,0	10
1,1	1,7	1,3	1,5	1,3	1,2	1,5	11
7 205	20 645	4 066	1 403	5 107	3 082	2 653	12
55,0	44,8	37,1	36,6	50,7	58,5	48,1	13
22,4	23,4	32,6	25,8	22,0	20,0	23,0	14
10,6	12,9	13,8	14,6	10,2	8,9	10,7	15
9,7	13,3	12,6	16,7	11,4	9,4	12,3	16
1,9	4,7	3,6	5,3	5,1	2,7	5,2	17
0,2	0,7	0,2	0,6	0,5	0,4	0,5	18
0,0	0,2	0,1	0,1	0,1	0,1	0,1	19
0,0	0,1	-	0,1	0,0	-	0,0	20
0,1	0,0	-	0,1	0,0	0,1	0,0	21
1,5	2,0	1,8	2,3	1,8	1,5	1,9	22
Einleitungsbehörde) bis zur Erledigung durch die Staats-/Anwaltschaft							
89 931	168 975	58 150	13 280	57 358	31 197	26 649	23
27,8	12,9	17,3	5,6	18,4	11,9	14,6	24
37,0	29,8	33,7	40,6	32,0	32,5	30,4	25
20,1	23,2	24,1	27,7	21,3	25,0	23,5	26
12,9	24,8	20,2	20,3	21,2	25,4	23,9	27
2,0	7,7	4,3	4,8	6,1	4,6	6,5	28
0,2	1,1	0,4	0,7	0,8	0,6	0,7	29
0,0	0,3	0,1	0,2	0,1	0,1	0,1	30
0,0	0,2	0,0	0,1	0,0	0,0	0,1	31
0,0	0,2	0,0	0,0	0,0	0,1	0,1	32
1,9	3,1	2,4	2,8	2,6	2,7	2,8	33
7 205	20 645	4 066	1 403	5 107	3 082	2 653	34
22,3	11,2	10,2	3,0	16,3	12,1	12,7	35
34,7	27,9	27,7	22,8	29,7	31,3	27,4	36
20,0	23,1	25,9	29,2	20,2	24,8	21,6	37
18,7	26,4	28,2	34,5	22,6	23,7	26,8	38
3,7	9,3	7,2	9,0	9,6	6,8	10,3	39
0,4	1,5	0,5	1,0	1,3	1,0	0,9	40
0,1	0,3	0,1	-	0,1	0,2	0,2	41
0,0	0,1	0,0	0,2	0,0	-	0,1	42
0,1	0,1	0,1	0,4	0,0	0,1	0,1	43
2,3	3,3	3,1	4,3	3,0	2,9	3,2	44
Einleitungsbehörde) bis zum Eingang bei der Staats-/Anwaltschaft							
89 931	168 975	58 150	13 280	57 358	31 197	26 649	45
70,0	49,3	50,7	36,4	49,8	36,8	48,9	46
23,5	33,8	33,3	53,2	28,0	38,7	31,4	47
4,8	10,1	11,1	8,2	12,6	16,0	11,9	48
1,5	5,3	4,4	1,9	8,2	7,6	6,8	49
0,1	1,0	0,4	0,2	1,1	0,7	0,8	50
0,1	0,2	0,1	-	0,2	0,1	0,1	51
0,0	0,1	0,0	-	0,0	0,0	0,0	52
0,0	0,1	0,0	0,0	0,0	0,0	0,0	53
0,0	0,1	0,0	0,0	0,0	0,0	0,0	54
0,8	1,4	1,2	1,3	1,3	1,5	1,3	55
7 205	20 645	4 066	1 403	5 107	3 082	2 653	56
68,4	51,2	54,5	34,5	55,6	42,2	51,2	57
22,5	31,9	29,6	54,5	24,6	34,7	28,2	58
6,5	10,2	10,3	8,6	10,5	14,7	12,4	59
2,2	5,4	4,9	2,1	7,9	7,4	7,1	60
0,2	1,0	0,5	0,1	1,3	0,9	1,0	61
0,1	0,2	0,1	-	0,2	0,1	0,1	62
0,0	0,1	-	-	0,0	-	-	63
0,0	0,0	-	-	-	-	-	64
0,0	0,0	0,1	0,3	-	-	0,0	65
0,8	1,3	1,2	2,0	1,2	1,4	1,3	66

1 Von der Staatsanwaltschaft beim Landgericht und
1.4 Ermittlungsverfahren in besonderen Wirtschaftsstrafsachen 2003
1.4.1 Einleitungs-

Lfd. Nr.	Einleitungsart Erledigungsart	Bayern	Berlin	Brandenburg	Bremen	Hamburg	Hessen
							An
1	Erledigte Verfahren insgesamt	6 044	1 079	3 363	61	562	3 017
2	dar. Verfahren der organisierten Kriminalität	440	2	1	-	-	5
	eingeleitet durch						
3	Polizei	860	195	418	15	64	380
4	Staatsanwaltschaft	4 812	730	2 051	36	242	2 252
5	Steuer-/Zollfahndungsstelle	217	93	373	8	239	149
6	Verwaltungsbehörde	155	61	521	2	17	236
	beendet durch						
7	Anklage	633	58	551	24	73	221
8	vor dem Amtsgericht	514	31	543	21	60	192
9	vor dem Landgericht	119	27	8	3	13	29
10	Antrag auf Erlass eines Strafbefehls	858	301	431	1	91	378
11	mit Freiheitsstrafe auf Bewährung	67	18	4	-	10	15
12	ohne Freiheitsstrafe	791	283	427	1	81	363
13	Einstellung mit Auflage	388	45	210	1	25	158
14	nach § 153a StPO	374	45	210	1	25	158
15	nach § 37 Abs.1 BtMG bzw. § 38 Abs. 2 (auch i.V.m. § 37 Abs.1 BtMG)	-	-	-	-	-	-
16	nach § 45 Abs.3 JGG	14	-	-	-	-	-
17	Einstellung ohne Auflage gemäß §§ 153, 153b und c, 154 Abs.1 und 154b bis e StPO, 45 Abs. 1 und 2 JGG, 31a Abs. 1 BtMG	705	286	732	10	81	472
18	dar.: wegen Geringfügigkeit (§ 153 Abs. 1 StPO)	359	168	406	1	47	300
19	Unwesentliche Nebenstrafat (§ 154 Abs. 1 StPO)	305	116	288	9	29	131
20	Einstellung gemäß § 170 Abs. 2 StPO	1 395	314	909	24	128	997
21	Andere Erledigungsart	2 065	75	530	1	164	791
22	dar. Abgabe an die Verwaltungsbehörde als Ordnungswidrigkeit (§§ 41 Abs. 2, 43 OWiG)	-	-	39	-	-	42
	Unter den insgesamt erledigten Verfahren (lfd. Nr. 1) waren Verfahren 1)						
23	mit einem Beschuldigten	4 597	686	2 811	22	421	2 302
24	mit zwei Beschuldigten	958	226	408	29	76	500
25	mit drei Beschuldigten	284	92	96	2	41	134
26	mit vier bis zehn Beschuldigten	188	61	47	7	22	74
27	mit elf und mehr Beschuldigten	17	14	1	1	2	7
28	Zahl der von Ermittlungsverfahren insgesamt betroffenen Personen	8 685	1 956	4 150	146	844	4 220
							Pro
1	Erledigte Verfahren insgesamt	100	100	100	100	100	100
2	dar. Verfahren der organisierten Kriminalität	7,3	0,2	0,0	-	-	0,2
	eingeleitet durch						
3	Polizei	14,2	18,1	12,4	24,6	11,4	12,6
4	Staatsanwaltschaft	79,6	67,7	61,0	59,0	43,1	74,6
5	Steuer-/Zollfahndungsstelle	3,6	8,6	11,1	13,1	42,5	4,9
6	Verwaltungsbehörde	2,6	5,7	15,5	3,3	3,0	7,8
	beendet durch						
7	Anklage	10,5	5,4	16,4	39,3	13,0	7,3
8	vor dem Amtsgericht	8,5	2,9	16,1	34,4	10,7	6,4
9	vor dem Landgericht	2,0	2,5	0,2	4,9	2,3	1,0
10	Antrag auf Erlass eines Strafbefehls	14,2	27,9	12,8	1,6	16,2	12,5
11	mit Freiheitsstrafe auf Bewährung	1,1	1,7	0,1	-	1,8	0,5
12	ohne Freiheitsstrafe	13,1	26,2	12,7	1,6	14,4	12,0
13	Einstellung mit Auflage	6,4	4,2	6,2	1,6	4,4	5,2
14	nach § 153a StPO	6,2	4,2	6,2	1,6	4,4	5,2
15	nach § 37 Abs.1 BtMG bzw. § 38 Abs. 2 (auch i.V.m. § 37 Abs.1 BtMG)	-	-	-	-	-	-
16	nach § 45 Abs.3 JGG	0,2	-	-	-	-	-
17	Einstellung ohne Auflage gemäß §§ 153, 153b und c, 154 Abs.1 und 154b bis e StPO, 45 Abs. 1 und 2 JGG, 31a Abs. 1 BtMG	11,7	26,5	21,8	16,4	14,4	15,6
18	dar.: wegen Geringfügigkeit (§ 153 Abs. 1 StPO)	5,9	15,6	12,1	1,6	8,4	9,9
19	Unwesentliche Nebenstrafat (§ 154 Abs. 1 StPO)	5,0	10,8	8,6	14,8	5,2	4,3
20	Einstellung gemäß § 170 Abs. 2 StPO	23,1	29,1	27,0	39,3	22,8	33,0
21	Andere Erledigungsart	34,2	7,0	15,8	1,6	29,2	26,2
22	dar. Abgabe an die Verwaltungsbehörde als Ordnungswidrigkeit (§§ 41 Abs. 2, 43 OWiG)	-	-	1,2	-	-	1,4
	Unter den insgesamt erledigten Verfahren (lfd. Nr. 1) waren Verfahren 1)						
23	mit einem Beschuldigten	76,1	63,6	83,6	36,1	74,9	76,3
24	mit zwei Beschuldigten	15,9	20,9	12,1	47,5	13,5	16,6
25	mit drei Beschuldigten	4,7	8,5	2,9	3,3	7,3	4,4
26	mit vier bis zehn Beschuldigten	3,1	5,7	1,4	11,5	3,9	2,5
27	mit elf und mehr Beschuldigten	0,3	1,3	0,0	1,6	0,4	0,2

1) Die durch Antrag auf Durchführung eines objektives Verfahren erledigten Verfahren sind in der nachstehenden Aufgliederung nicht enthalten.

Statistisches Bundesamt, Fachserie 10, R 2.6, 2003

von der Anwaltschaft erledigte Ermittlungsverfahren nach Sondersachgebieten
nach ausgewählten Ländern
und Erledigungsart

Niedersachsen	Nordrhein-Westfalen	Rheinland-Pfalz	Saarland	Sachsen	Sachsen-Anhalt	Thüringen	Lfd. Nr.
zahl							
1 714	5 000	650	844	505	1 212	292	1
32	19	-	-	15	13	-	2
181	765	107	152	107	150	27	3
1 340	3 614	372	689	333	1 000	248	4
169	491	75	3	50	35	14	5
24	130	96	-	15	27	3	6
128	562	152	32	154	85	73	7
81	430	126	29	124	75	65	8
47	132	26	3	30	10	8	9
327	398	75	52	71	252	7	10
29	44	14	2	5	2	-	11
298	354	61	50	66	250	7	12
99	586	82	23	10	54	3	13
99	586	82	23	10	53	3	14
-	-	-	-	-	-	-	15
-	-	-	-	-	1	-	16
249	980	66	108	94	260	62	17
130	671	44	44	14	172	30	18
99	274	20	56	76	79	24	19
462	1 392	134	389	68	272	77	20
449	1 082	141	240	108	289	70	21
-	99	5	-	-	-	-	22
1 303	3 851	449	717	319	869	158	23
250	689	121	95	99	236	63	24
92	204	43	18	49	61	23	25
66	174	33	12	35	45	44	26
3	82	4	2	3	1	4	27
2 553	9 522	1 074	1 051	885	1 767	671	28
zent							
100	100	100	100	100	100	100	1
1,9	0,4	-	-	3,0	1,1	-	2
10,6	15,3	16,5	18,0	21,2	12,4	9,2	3
78,2	72,3	57,2	81,6	65,9	82,5	84,9	4
9,9	9,8	11,5	0,4	9,9	2,9	4,8	5
1,4	2,6	14,8	-	3,0	2,2	1,0	6
7,5	11,2	23,4	3,8	30,5	7,0	25,0	7
4,7	8,6	19,4	3,4	24,6	6,2	22,3	8
2,7	2,6	4,0	0,4	5,9	0,8	2,7	9
19,1	8,0	11,5	6,2	14,1	20,8	2,4	10
1,7	0,9	2,2	0,2	1,0	0,2	-	11
17,4	7,1	9,4	5,9	13,1	20,6	2,4	12
5,8	11,7	12,6	2,7	2,0	4,5	1,0	13
5,8	11,7	12,6	2,7	2,0	4,4	1,0	14
-	-	-	-	-	-	-	15
-	-	-	-	-	0,1	-	16
14,5	19,6	10,2	12,8	18,6	21,5	21,2	17
7,6	13,4	6,8	5,2	2,8	14,2	10,3	18
5,8	5,5	3,1	6,6	15,0	6,5	8,2	19
27,0	27,8	20,6	46,1	13,5	22,4	26,4	20
26,2	21,6	21,7	28,4	21,4	23,8	24,0	21
-	2,0	0,8	-	-	-	-	22
76,0	77,0	69,1	85,0	63,2	71,7	54,1	23
14,6	13,8	18,6	11,3	19,6	19,5	21,6	24
5,4	4,1	6,6	2,1	9,7	5,0	7,9	25
3,9	3,5	5,1	1,4	6,9	3,7	15,1	26
0,2	1,6	0,6	0,2	0,6	0,1	1,4	27

1 Von der Staatsanwaltschaft beim Landgericht und
1.4 Ermittlungsverfahren in besonderen Wirtschaftsstrafsachen 2003
1.4.2 Verfahrens

Lfd. Nr.	Verfahrensdauer mehr als ... bis einschließlich... Monate	Einheit	Bayern	Berlin	Brandenburg	Bremen	Hamburg	Hessen
Verfahrensdauer vom Tag des Eingangs bei der Staats-/								
1	Erledigte Verfahren insgesamt	Anzahl	6 044	1 079	3 363	61	562	3 017
2	bis 1	%	47,3	21,7	42,8	6,6	47,5	27,0
3	1 - 2	%	11,5	2,0	12,1	1,6	7,1	14,9
4	2 - 3	%	6,7	2,5	8,7	13,1	6,0	9,4
5	3 - 6	%	10,5	5,9	12,8	6,6	12,3	17,0
6	6 - 12	%	9,5	19,4	10,4	26,2	12,5	19,4
7	12 - 18	%	4,6	12,8	4,3	9,8	4,8	6,7
8	18 - 24	%	3,7	9,5	2,6	8,2	2,7	2,3
9	24 - 36	%	2,7	13,0	3,2	16,4	3,2	1,9
10	mehr als 36 Monate	%	3,5	13,2	3,0	11,5	3,9	1,4
11	Durchschnittliche Verfahrensdauer (arithm. Mittel)	Monate	5,6	16,6	5,7	16,1	5,9	5,8
12	dar. erledigt durch Anklage zusammen	Anzahl	633	58	551	24	73	221
13	bis 1	%	17,1	19,0	22,7	-	37,0	6,8
14	1 - 2	%	11,5	-	14,2	-	5,5	8,6
15	2 - 3	%	9,8	1,7	13,6	4,2	6,8	6,3
16	3 - 6	%	13,4	1,7	19,8	4,2	11,0	9,5
17	6 - 12	%	16,1	17,2	12,7	8,3	11,0	33,9
18	12 - 18	%	9,8	8,6	5,6	16,7	5,5	17,6
19	18 - 24	%	7,6	3,4	3,4	8,3	4,1	5,0
20	24 - 36	%	7,6	15,5	4,4	29,2	6,8	7,7
21	mehr als 36 Monate	%	7,1	32,8	3,6	29,2	12,3	4,5
22	Durchschnittliche Verfahrensdauer (arithm. Mittel)	Monate	11,5	25,5	7,2	27,2	11,2	12,7
Verfahrensdauer vom Tag der Einleitung des Ermittlungsverfahrens (bei der								
23	Erledigte Verfahren insgesamt	Anzahl	6 044	1 079	3 363	61	562	3 017
24	bis 1	%	42,4	17,8	21,7	6,6	16,9	14,4
25	1 - 2	%	11,6	1,5	12,9	1,6	4,6	13,8
26	2 - 3	%	7,1	2,0	11,1	11,5	5,7	12,5
27	3 - 6	%	11,5	3,2	19,7	4,9	10,3	19,9
28	6 - 12	%	11,3	13,1	13,9	24,6	16,4	22,0
29	12 - 18	%	4,8	12,0	5,6	9,8	8,4	7,9
30	18 - 24	%	4,1	10,3	3,3	11,5	4,6	3,0
31	24 - 36	%	3,0	15,7	4,3	11,5	12,8	3,3
32	mehr als 36 Monate	%	4,0	24,5	7,5	18,0	20,3	3,1
33	Durchschnittliche Verfahrensdauer (arithm. Mittel)	Monate	6,4	22,8	9,5	17,4	18,6	7,8
34	dar. erledigt durch Anklage zusammen	Anzahl	633	58	551	24	73	221
35	bis 1	%	13,7	3,4	8,7	-	4,1	3,6
36	1 - 2	%	12,5	-	11,4	-	-	4,5
37	2 - 3	%	9,2	1,7	14,2	-	2,7	4,5
38	3 - 6	%	14,2	-	25,6	-	4,1	10,4
39	6 - 12	%	16,6	12,1	16,5	4,2	19,2	28,5
40	12 - 18	%	9,5	6,9	6,9	16,7	9,6	17,6
41	18 - 24	%	7,6	6,9	4,2	16,7	8,2	8,6
42	24 - 36	%	8,8	22,4	6,4	20,8	11,0	13,1
43	mehr als 36 Monate	%	7,9	46,6	6,2	41,7	41,1	9,0
44	Durchschnittliche Verfahrensdauer (arithm. Mittel)	Monate	12,2	35,9	10,1	30,2	29,6	16,6
Verfahrensdauer vom Tag der Einleitung des Ermittlungsverfahrens (bei der								
45	Erledigte Verfahren insgesamt	Anzahl	6 044	1 079	3 363	61	562	3 017
46	bis 1	%	91,9	65,3	67,6	86,9	40,2	71,1
47	1 - 2	%	2,1	2,5	7,7	4,9	8,2	14,9
48	2 - 3	%	1,0	5,0	4,8	1,6	3,7	4,1
49	3 - 6	%	1,4	5,7	7,2	3,3	7,3	3,5
50	6 - 12	%	2,2	5,7	4,7	1,6	9,8	2,5
51	12 - 18	%	0,5	3,4	2,3	-	3,9	1,0
52	18 - 24	%	0,2	0,9	1,2	-	3,4	0,5
53	24 - 36	%	0,4	2,9	1,5	-	11,0	1,2
54	mehr als 36 Monate	%	0,3	8,4	2,9	1,6	12,5	1,1
55	Durchschnittliche Verfahrensdauer (arithm. Mittel)	Monate	0,7	6,2	3,8	1,3	12,6	2,0
56	dar. erledigt durch Anklage zusammen	Anzahl	633	58	551	24	73	221
57	bis 1	%	91,8	51,7	73,0	70,8	21,9	64,3
58	1 - 2	%	3,0	3,4	5,1	8,3	11,0	14,0
59	2 - 3	%	1,1	3,4	2,5	4,2	2,7	3,6
60	3 - 6	%	0,8	3,4	7,4	8,3	8,2	5,4
61	6 - 12	%	1,6	10,3	5,6	4,2	11,0	3,2
62	12 - 18	%	0,6	6,9	2,4	-	6,8	1,8
63	18 - 24	%	0,3	1,7	1,6	-	5,5	0,9
64	24 - 36	%	0,6	12,1	0,7	-	8,2	4,1
65	mehr als 36 Monate	%	0,2	6,9	1,6	4,2	24,7	2,7
66	Durchschnittliche Verfahrensdauer (arithm. Mittel)	Monate	0,7	10,5	2,9	3,0	18,5	3,8

von der Anwaltschaft erledigte Ermittlungsverfahren nach Sondersachgebieten
nach ausgewählten Ländern
dauer

Niedersachsen	Nordrhein-Westfalen	Rheinland-Pfalz	Saarland	Sachsen	Sachsen-Anhalt	Thüringen	Lfd. Nr.
Amtsverwaltung bis zur Erledigung durch die Staats-/Anwaltschaft							
1 714	5 000	650	844	505	1 212	292	1
41,1	34,3	16,3	35,3	18,2	23,5	19,5	2
9,6	14,1	8,2	15,9	10,1	12,0	2,1	3
7,9	7,5	4,6	7,9	5,5	8,7	3,4	4
11,3	16,0	11,7	15,5	5,5	19,7	10,6	5
9,3	14,9	12,2	12,9	17,2	21,0	17,1	6
4,2	5,6	7,8	3,4	17,8	6,9	13,7	7
3,3	1,8	6,0	2,5	11,1	2,6	3,8	8
3,6	1,8	16,5	2,0	9,3	3,6	8,2	9
9,7	3,9	16,8	4,5	5,1	2,1	21,6	10
9,5	6,2	17,3	6,4	12,3	6,8	19,4	11
128	562	152	32	154	85	73	12
15,6	10,5	3,3	6,3	13,6	10,6	15,1	13
5,5	6,8	2,6	3,1	2,6	1,2	1,4	14
6,3	5,9	2,6	3,1	3,2	5,9	2,7	15
11,7	18,3	9,2	6,3	4,5	15,3	9,6	16
18,8	22,8	10,5	21,9	19,5	29,4	21,9	17
14,8	14,1	14,5	12,5	16,2	15,3	11,0	18
7,8	5,3	11,2	21,9	18,8	2,4	6,8	19
10,2	6,9	23,7	3,1	13,0	12,9	15,1	20
9,4	9,4	22,4	21,9	8,4	7,1	16,4	21
14,0	13,6	24,2	20,8	16,3	13,4	18,2	22
Einleitungsbehörde) bis zur Erledigung durch die Staats-/Anwaltschaft							
1 714	5 000	650	844	505	1 212	292	23
38,1	15,5	12,9	32,8	15,8	19,5	18,8	24
9,7	13,7	7,4	15,6	3,6	11,9	1,7	25
8,2	10,0	4,8	8,9	3,2	8,4	3,1	26
11,7	18,1	13,7	15,6	5,9	21,1	10,6	27
9,5	19,6	12,9	13,4	14,9	21,7	15,1	28
4,2	8,3	8,3	4,3	25,3	7,3	14,0	29
2,7	3,9	6,0	2,5	12,3	3,1	4,5	30
5,4	3,6	12,2	2,3	10,7	4,1	8,6	31
10,4	7,2	21,8	4,6	8,3	3,0	23,6	32
10,4	10,0	18,5	6,7	15,4	7,6	20,8	33
128	562	152	32	154	85	73	34
10,2	3,7	3,3	6,3	12,3	7,1	12,3	35
5,5	5,3	0,7	3,1	1,3	-	1,4	36
6,3	3,4	2,0	3,1	1,9	3,5	2,7	37
10,9	15,3	7,9	6,3	4,5	14,1	9,6	38
17,2	23,1	11,8	21,9	14,9	27,1	19,2	39
11,7	17,4	15,1	12,5	16,9	17,6	13,7	40
10,2	7,5	11,2	21,9	21,4	4,7	8,2	41
12,5	10,5	21,7	3,1	12,3	14,1	15,1	42
15,6	13,7	26,3	21,9	14,3	11,8	17,8	43
18,5	17,8	25,5	21,0	19,3	16,6	19,5	44
Einleitungsbehörde) bis zum Eingang bei der Staats-/Anwaltschaft							
1 714	5 000	650	844	505	1 212	292	45
91,8	62,8	86,5	93,7	79,6	89,8	93,8	46
1,7	9,8	1,7	1,9	3,0	3,1	0,3	47
0,8	4,7	2,0	1,3	1,0	2,9	0,3	48
2,6	9,7	2,3	1,9	1,8	1,7	0,7	49
1,3	5,0	6,5	0,9	8,5	0,8	1,7	50
0,4	2,0	0,3	0,1	1,0	0,4	0,3	51
0,4	1,5	0,3	0,1	1,0	0,1	-	52
0,5	1,5	0,3	-	2,0	0,5	1,0	53
0,5	2,9	0,2	-	2,2	0,7	1,7	54
0,9	3,8	1,2	0,3	3,0	0,9	1,4	55
128	562	152	32	154	85	73	56
76,6	66,7	87,5	96,9	83,8	77,6	91,8	57
6,3	8,4	1,3	3,1	4,5	2,4	1,4	58
3,1	2,7	2,6	-	0,6	7,1	1,4	59
2,3	5,9	2,6	-	1,9	3,5	1,4	60
0,8	6,2	3,9	-	0,6	1,2	1,4	61
0,8	2,8	0,7	-	1,9	2,4	1,4	62
1,6	1,4	-	-	0,6	-	-	63
4,7	3,2	0,7	-	1,9	2,4	-	64
3,9	2,7	0,7	-	3,9	3,5	1,4	65
4,5	4,3	1,3	0,1	3,0	3,2	1,3	66

1 Von der Staatsanwaltschaft beim Landgericht und
1.5 Ermittlungsverfahren in Betäubungsmittelstrafsachen 2003
1.5.1 Einleitungs-

Lfd. Nr.	Einleitungsart Erledigungsart	Bayern	Berlin	Brandenburg	Bremen	Hamburg	Hessen
							An
1	Erledigte Verfahren insgesamt	40 009	12 999	6 015	1 657	15 933	17 136
2	dar. Verfahren der organisierten Kriminalität	38	154	37	5	8	19
	eingeleitet durch						
3	Polizei	35 680	11 969	5 177	1 566	14 263	11 528
4	Staatsanwaltschaft	3 438	947	667	81	1 457	5 391
5	Steuer-/Zollfahndungsstelle	817	71	134	8	188	180
6	Verwaltungsbehörde	74	12	37	2	25	37
	beendet durch						
7	Anklage	9 839	1 990	703	171	2 790	2 945
8	vor dem Amtsgericht	9 357	1 854	675	155	2 722	2 724
9	vor dem Landgericht	482	136	28	16	68	221
10	Antrag auf Erlass eines Strafbefehls	4 123	527	137	51	678	609
11	mit Freiheitsstrafe auf Bewährung	27	2	-	-	-	3
12	ohne Freiheitsstrafe	4 096	525	137	51	678	606
13	Einstellung mit Auflage	2 042	69	85	4	33	329
14	nach § 153a StPO	1 243	67	66	3	21	260
15	nach § 37 Abs.1 BtMG bzw. § 38 Abs. 2 (auch i.V.m. § 37 Abs.1 BtMG)	2	2	1	-	1	4
16	nach § 45 Abs.3 JGG	797	-	18	1	11	65
17	Einstellung ohne Auflage gemäß §§ 153, 153b und c, 154 Abs.1 und 154b bis e StPO, 45 Abs. 1 und 2 JGG, 31a Abs. 1 BtMG	9 934	6 480	2 802	1 219	7 252	7 986
18	dar.: wegen Geringfügigkeit (§ 153 Abs. 1 StPO)	372	190	105	12	66	212
19	Unwesentliche Nebenstrafat (§ 154 Abs. 1 StPO)	3 294	634	438	100	2 358	1 043
20	Einstellung gemäß § 170 Abs. 2 StPO	7 997	2 650	1 769	143	1 634	3 583
21	Andere Erledigungsart	6 074	1 283	519	69	3 546	1 684
22	dar. Abgabe an die Verwaltungsbehörde als Ordnungswidrigkeit (§§ 41 Abs. 2, 43 OWiG)	767	-	52	-	-	115
	Unter den insgesamt erledigten Verfahren (lfd. Nr. 1) waren Verfahren 1)						
23	mit einem Beschuldigten	37 635	12 213	5 681	1 524	15 624	15 635
24	mit zwei Beschuldigten	1 650	577	213	102	246	1 107
25	mit drei Beschuldigten	465	124	81	19	41	234
26	mit vier bis zehn Beschuldigten	253	81	38	12	22	159
27	mit elf und mehr Beschuldigten	4	4	2	-	-	1
28	Zahl der von Ermittlungsverfahren insgesamt betroffenen Personen	43 598	14 201	6 558	1 842	16 347	19 318
							Pro
1	Erledigte Verfahren insgesamt	100	100	100	100	100	100
2	dar. Verfahren der organisierten Kriminalität	0,1	1,2	0,6	0,3	0,1	0,1
	eingeleitet durch						
3	Polizei	89,2	92,1	86,1	94,5	89,5	67,3
4	Staatsanwaltschaft	8,6	7,3	11,1	4,9	9,1	31,5
5	Steuer-/Zollfahndungsstelle	2,0	0,5	2,2	0,5	1,2	1,1
6	Verwaltungsbehörde	0,2	0,1	0,6	0,1	0,2	0,2
	beendet durch						
7	Anklage	24,6	15,3	11,7	10,3	17,5	17,2
8	vor dem Amtsgericht	23,4	14,3	11,2	9,4	17,1	15,9
9	vor dem Landgericht	1,2	1,0	0,5	1,0	0,4	1,3
10	Antrag auf Erlass eines Strafbefehls	10,3	4,1	2,3	3,1	4,3	3,6
11	mit Freiheitsstrafe auf Bewährung	0,1	0,0	-	-	-	0,0
12	ohne Freiheitsstrafe	10,2	4,0	2,3	3,1	4,3	3,5
13	Einstellung mit Auflage	5,1	0,5	1,4	0,2	0,2	1,9
14	nach § 153a StPO	3,1	0,5	1,1	0,2	0,1	1,5
15	nach § 37 Abs.1 BtMG bzw. § 38 Abs. 2 (auch i.V.m. § 37 Abs.1 BtMG)	0,0	0,0	0,0	-	0,0	0,0
16	nach § 45 Abs.3 JGG	2,0	-	0,3	0,1	0,1	0,4
17	Einstellung ohne Auflage gemäß §§ 153, 153b und c, 154 Abs.1 und 154b bis e StPO, 45 Abs. 1 und 2 JGG, 31a Abs. 1 BtMG	24,8	49,8	46,6	73,6	45,5	46,6
18	dar.: wegen Geringfügigkeit (§ 153 Abs. 1 StPO)	0,9	1,5	1,7	0,7	0,4	1,2
19	Unwesentliche Nebenstrafat (§ 154 Abs. 1 StPO)	8,2	4,9	7,3	6,0	14,8	6,1
20	Einstellung gemäß § 170 Abs. 2 StPO	20,0	20,4	29,4	8,6	10,3	20,9
21	Andere Erledigungsart	15,2	9,9	8,6	4,2	22,3	9,8
22	dar. Abgabe an die Verwaltungsbehörde als Ordnungswidrigkeit (§§ 41 Abs. 2, 43 OWiG)	1,9	-	0,9	-	-	0,7
	Unter den insgesamt erledigten Verfahren (lfd. Nr. 1) waren Verfahren 1)						
23	mit einem Beschuldigten	94,1	94,0	94,4	92,0	98,1	91,2
24	mit zwei Beschuldigten	4,1	4,4	3,5	6,2	1,5	6,5
25	mit drei Beschuldigten	1,2	1,0	1,3	1,1	0,3	1,4
26	mit vier bis zehn Beschuldigten	0,6	0,6	0,6	0,7	0,1	0,9
27	mit elf und mehr Beschuldigten	0,0	0,0	0,0	-	-	0,0

1) Die durch Antrag auf Durchführung eines objektives Verfahren erledigten Verfahren sind in der nachstehenden Aufgliederung nicht enthalten.

Statistisches Bundesamt, Fachserie 10, R 2.6, 2003

von der Anwaltschaft erledigte Ermittlungsverfahren nach Sondersachgebieten
nach ausgewählten Ländern
und Erledigungsart

Niedersachsen	Nordrhein-Westfalen	Rheinland-Pfalz	Saarland	Sachsen	Sachsen-Anhalt	Thüringen	Lfd. Nr.
zahl							
27 831	57 828	17 568	2 765	10 173	7 386	6 873	1
98	682	113	1	20	71	14	2
23 756	46 238	14 863	2 439	8 888	6 788	6 191	3
2 251	5 794	2 003	251	913	590	669	4
1 784	5 522	497	75	361	5	11	5
40	274	205	-	11	3	2	6
5 572	11 961	2 637	493	1 962	1 034	1 716	7
5 378	11 483	2 486	439	1 899	999	1 669	8
194	478	151	54	63	35	47	9
1 510	3 534	946	96	537	293	575	10
8	10	26	7	-	-	4	11
1 502	3 524	920	89	537	293	571	12
638	1 034	291	34	126	87	79	13
583	888	286	34	118	73	76	14
6	6	4	-	-	7	-	15
49	140	1	-	8	7	3	16
12 081	22 786	5 071	1 091	2 949	3 158	1 996	17
319	681	302	114	99	50	154	18
2 258	5 469	1 770	296	1 149	666	603	19
5 465	10 954	6 027	904	2 704	2 003	1 606	20
2 565	7 559	2 596	147	1 895	811	901	21
90	151	326	2	141	27	58	22
25 517	52 984	16 908	2 700	9 693	6 756	6 538	23
1 675	3 571	517	50	353	448	229	24
398	776	90	10	72	117	75	25
241	401	52	5	54	62	30	26
-	8	1	-	1	3	1	27
31 192	64 452	18 481	2 851	10 884	8 350	7 392	28
zent							
100	100	100	100	100	100	100	1
0,4	1,2	0,6	0,0	0,2	1,0	0,2	2
85,4	80,0	84,6	88,2	87,4	91,9	90,1	3
8,1	10,0	11,4	9,1	9,0	8,0	9,7	4
6,4	9,5	2,8	2,7	3,5	0,1	0,2	5
0,1	0,5	1,2	-	0,1	0,0	0,0	6
20,0	20,7	15,0	17,8	19,3	14,0	25,0	7
19,3	19,9	14,2	15,9	18,7	13,5	24,3	8
0,7	0,8	0,9	2,0	0,6	0,5	0,7	9
5,4	6,1	5,4	3,5	5,3	4,0	8,4	10
0,0	0,0	0,1	0,3	-	-	0,1	11
5,4	6,1	5,2	3,2	5,3	4,0	8,3	12
2,3	1,8	1,7	1,2	1,2	1,2	1,1	13
2,1	1,5	1,6	1,2	1,2	1,0	1,1	14
0,0	0,0	0,0	-	-	0,1	-	15
0,2	0,2	0,0	-	0,1	0,1	0,0	16
43,4	39,4	28,9	39,5	29,0	42,8	29,0	17
1,1	1,2	1,7	4,1	1,0	0,7	2,2	18
8,1	9,5	10,1	10,7	11,3	9,0	8,8	19
19,6	18,9	34,3	32,7	26,6	27,1	23,4	20
9,2	13,1	14,8	5,3	18,6	11,0	13,1	21
0,3	0,3	1,9	0,1	1,4	0,4	0,8	22
91,7	91,6	96,2	97,6	95,3	91,5	95,1	23
6,0	6,2	2,9	1,8	3,5	6,1	3,3	24
1,4	1,3	0,5	0,4	0,7	1,6	1,1	25
0,9	0,7	0,3	0,2	0,5	0,8	0,4	26
-	0,0	0,0	-	0,0	0,0	0,0	27

1 Von der Staatsanwaltschaft beim Landgericht und
1.5 Ermittlungsverfahren in Betäubungsmittelstrafsachen 2003
1.5.2 Verfahrens

Lfd. Nr.	Verfahrensdauer mehr als ... bis einschließlich... Monate	Einheit	Bayern	Berlin	Brandenburg	Bremen	Hamburg	Hessen
Verfahrensdauer vom Tag des Eingangs bei der Staats-/								
1	Erledigte Verfahren insgesamt	Anzahl	40 009	12 999	6 015	1 657	15 933	17 136
2	bis 1	%	72,3	70,9	66,1	49,7	61,7	68,9
3	1 - 2	%	11,1	8,3	11,0	22,0	16,5	10,5
4	2 - 3	%	5,5	5,4	5,5	10,1	6,5	5,5
5	3 - 6	%	7,9	8,1	9,1	9,6	9,2	8,5
6	6 - 12	%	2,7	5,1	6,1	5,6	5,2	4,8
7	12 - 18	%	0,4	1,5	1,2	1,8	0,8	0,9
8	18 - 24	%	0,1	0,5	0,5	0,7	0,1	0,3
9	24 - 36	%	0,0	0,2	0,4	0,3	0,0	0,3
10	mehr als 36 Monate	%	0,0	0,1	0,1	0,2	0,0	0,2
11	Durchschnittliche Verfahrensdauer (arithm. Mittel)	Monate	1,2	1,6	1,9	2,2	1,6	1,8
12	dar. erledigt durch Anklage zusammen	Anzahl	9 839	1 990	703	171	2 790	2 945
13	bis 1	%	54,8	29,2	40,0	29,2	37,6	38,2
14	1 - 2	%	13,9	16,7	12,4	15,8	23,5	17,6
15	2 - 3	%	9,2	12,5	10,7	9,9	11,9	10,7
16	3 - 6	%	15,8	20,7	18,8	14,0	15,2	17,9
17	6 - 12	%	5,5	15,1	12,7	18,1	9,6	11,0
18	12 - 18	%	0,7	4,3	3,4	6,4	1,8	2,2
19	18 - 24	%	0,1	1,1	1,1	2,9	0,3	1,0
20	24 - 36	%	0,0	0,3	0,7	2,3	0,1	0,6
21	mehr als 36 Monate	%	0,1	0,1	0,3	1,2	-	0,8
22	Durchschnittliche Verfahrensdauer (arithm. Mittel)	Monate	2,0	3,8	3,6	5,4	2,6	4,1
Verfahrensdauer vom Tag der Einleitung des Ermittlungsverfahrens (bei der								
23	Erledigte Verfahren insgesamt	Anzahl	40 009	12 999	6 015	1 657	15 933	17 136
24	bis 1	%	24,4	16,5	9,8	5,1	5,6	38,1
25	1 - 2	%	23,7	27,6	18,2	19,4	25,2	21,9
26	2 - 3	%	17,5	20,3	18,8	24,0	25,4	12,1
27	3 - 6	%	24,4	22,9	29,5	34,6	27,3	16,7
28	6 - 12	%	8,3	8,7	17,9	12,4	12,0	8,3
29	12 - 18	%	1,3	2,4	3,8	3,1	2,8	1,7
30	18 - 24	%	0,3	0,8	1,1	0,9	0,7	0,5
31	24 - 36	%	0,1	0,6	0,7	0,4	0,4	0,4
32	mehr als 36 Monate	%	0,1	0,2	0,4	0,2	0,6	0,3
33	Durchschnittliche Verfahrensdauer (arithm. Mittel)	Monate	2,9	3,4	4,6	4,2	4,2	2,9
34	dar. erledigt durch Anklage zusammen	Anzahl	9 839	1 990	703	171	2 790	2 945
35	bis 1	%	16,6	5,6	8,0	5,8	4,4	15,2
36	1 - 2	%	19,9	13,1	9,2	8,8	19,6	19,6
37	2 - 3	%	16,9	16,5	12,8	14,0	20,9	15,3
38	3 - 6	%	31,5	32,7	32,4	28,7	30,4	26,7
39	6 - 12	%	12,7	20,9	25,7	25,7	18,6	16,3
40	12 - 18	%	1,8	7,4	7,4	10,5	4,4	3,6
41	18 - 24	%	0,3	2,3	2,0	2,9	1,0	1,5
42	24 - 36	%	0,1	1,2	2,1	2,3	0,5	0,9
43	mehr als 36 Monate	%	0,1	0,3	0,3	1,2	0,3	0,8
44	Durchschnittliche Verfahrensdauer (arithm. Mittel)	Monate	3,7	5,8	6,3	7,2	4,8	5,4
Verfahrensdauer vom Tag der Einleitung des Ermittlungsverfahrens (bei der								
45	Erledigte Verfahren insgesamt	Anzahl	40 009	12 999	6 015	1 657	15 933	17 136
46	bis 1	%	50,6	35,2	25,1	26,3	23,7	67,2
47	1 - 2	%	19,9	30,3	26,1	38,3	39,7	17,0
48	2 - 3	%	12,0	19,4	17,8	17,9	18,1	7,7
49	3 - 6	%	12,9	12,8	21,9	14,3	13,2	5,6
50	6 - 12	%	3,8	1,7	7,4	3,2	3,1	2,0
51	12 - 18	%	0,6	0,3	1,3	-	0,9	0,2
52	18 - 24	%	0,1	0,2	0,2	0,1	0,4	0,1
53	24 - 36	%	0,1	0,2	0,2	-	0,3	0,1
54	mehr als 36 Monate	%	0,0	0,0	0,1	-	0,5	0,1
55	Durchschnittliche Verfahrensdauer (arithm. Mittel)	Monate	1,8	1,9	2,8	2,0	2,5	1,2
56	dar. erledigt durch Anklage zusammen	Anzahl	9 839	1 990	703	171	2 790	2 945
57	bis 1	%	55,1	45,1	34,4	40,9	33,7	63,1
58	1 - 2	%	16,1	20,7	19,3	20,5	31,1	18,7
59	2 - 3	%	10,6	16,5	17,1	14,6	17,3	8,7
60	3 - 6	%	13,2	13,7	18,6	21,6	12,4	6,5
61	6 - 12	%	4,1	2,3	8,1	2,3	3,9	2,0
62	12 - 18	%	0,6	0,5	1,6	-	0,7	0,5
63	18 - 24	%	0,2	0,7	0,6	-	0,3	0,3
64	24 - 36	%	0,1	0,5	0,3	-	0,3	0,3
65	mehr als 36 Monate	%	0,0	0,1	-	-	0,3	-
66	Durchschnittliche Verfahrensdauer (arithm. Mittel)	Monate	1,7	2,0	2,7	1,8	2,2	1,3

von der Anwaltschaft erledigte Ermittlungsverfahren nach Sondersachgebieten
nach ausgewählten Ländern
dauer

Niedersachsen	Nordrhein-Westfalen	Rheinland-Pfalz	Saarland	Sachsen	Sachsen-Anhalt	Thüringen	Lfd. Nr.
Amtsanwaltschaft bis zur Erledigung durch die Staats-/Anwaltschaft							
27 831	57 828	17 568	2 765	10 173	7 386	6 873	1
75,2	67,8	56,6	59,1	58,1	67,9	49,1	2
10,1	13,3	17,4	11,9	14,6	12,9	18,6	3
4,8	5,9	7,6	7,4	7,7	6,0	9,6	4
6,5	7,6	11,4	11,5	10,2	7,8	13,4	5
2,7	4,1	5,4	7,1	7,1	4,0	7,0	6
0,4	0,8	0,8	1,8	1,6	1,0	1,4	7
0,1	0,2	0,3	0,7	0,3	0,4	0,3	8
0,1	0,2	0,2	0,4	0,2	0,1	0,3	9
0,1	0,2	0,2	0,1	0,1	0,0	0,2	10
1,2	1,5	1,9	2,3	2,1	1,5	2,3	11
5 572	11 961	2 637	493	1 962	1 034	1 716	12
56,7	48,2	27,1	18,5	37,1	38,1	38,4	13
14,6	16,3	21,0	13,6	15,4	16,0	18,2	14
8,5	9,7	12,4	11,8	9,7	10,7	10,0	15
12,7	15,2	22,2	24,7	16,1	19,3	20,0	16
6,0	8,0	13,3	20,7	14,6	10,2	11,3	17
0,8	1,8	2,3	6,7	5,3	4,4	1,4	18
0,3	0,3	0,9	2,6	1,3	1,2	0,2	19
0,2	0,3	0,6	1,2	0,4	0,2	0,2	20
0,3	0,2	0,3	0,2	0,2	-	0,2	21
2,1	2,5	3,6	5,5	3,8	3,3	2,8	22
Einleitungsbehörde) bis zur Erledigung durch die Staats-/Anwaltschaft							
27 831	57 828	17 568	2 765	10 173	7 386	6 873	23
31,9	15,1	20,7	12,7	14,8	15,1	13,2	24
26,8	23,3	22,6	36,6	18,2	23,7	17,0	25
15,1	19,8	15,6	18,4	16,5	20,1	18,1	26
17,5	27,0	25,1	18,1	26,8	25,8	30,7	27
6,9	11,0	12,6	10,3	17,3	11,8	15,6	28
1,1	2,3	2,1	2,5	4,9	2,5	3,1	29
0,4	0,7	0,7	0,8	1,1	0,6	1,1	30
0,2	0,4	0,4	0,4	0,4	0,4	0,7	31
0,2	0,4	0,2	0,1	0,2	0,1	0,5	32
2,6	3,8	3,6	3,5	4,4	3,7	4,6	33
5 572	11 961	2 637	493	1 962	1 034	1 716	34
22,3	12,0	11,0	5,3	10,3	10,3	13,6	35
22,0	18,7	13,9	13,0	13,5	14,3	15,1	36
17,0	18,1	14,7	13,2	13,4	15,7	13,8	37
24,3	30,1	30,5	28,6	25,6	29,2	33,2	38
11,4	15,7	22,8	27,4	24,1	20,7	18,6	39
1,8	3,6	4,4	8,1	9,5	7,2	3,3	40
0,5	1,0	1,3	2,8	2,5	1,5	1,0	41
0,3	0,6	1,0	1,2	0,8	1,1	1,0	42
0,3	0,3	0,4	0,4	0,3	-	0,3	43
3,5	4,4	5,2	6,9	5,9	5,3	4,8	44
Einleitungsbehörde) bis zum Eingang bei der Staats-/Anwaltschaft							
27 831	57 828	17 568	2 765	10 173	7 386	6 873	45
56,5	36,7	54,8	55,7	39,7	38,1	43,9	46
22,0	26,3	18,5	32,7	20,9	25,0	20,2	47
9,9	15,8	9,2	7,1	13,8	16,7	13,9	48
8,6	15,7	12,8	3,7	16,6	14,4	15,2	49
2,5	4,1	3,7	0,6	7,1	5,1	5,1	50
0,3	0,7	0,7	0,2	1,4	0,6	0,9	51
0,2	0,3	0,1	-	0,3	0,1	0,5	52
0,1	0,1	0,1	-	0,1	0,1	0,2	53
0,0	0,2	0,0	0,0	0,0	0,1	0,1	54
1,4	2,2	1,7	1,2	2,4	2,1	2,2	55
5 572	11 961	2 637	493	1 962	1 034	1 716	56
57,1	45,5	59,6	64,9	46,7	46,9	53,7	57
19,3	22,1	15,7	21,5	17,9	21,0	17,1	58
10,2	13,3	8,4	7,5	11,6	12,0	11,2	59
10,7	14,4	11,0	5,7	15,2	12,5	12,4	60
2,4	3,7	4,4	0,2	6,9	6,9	3,6	61
0,2	0,6	0,6	-	1,4	0,6	1,2	62
0,1	0,2	0,0	-	0,3	0,1	0,6	63
-	0,1	0,3	-	0,1	0,1	0,2	64
-	0,1	0,1	0,2	-	-	0,1	65
1,4	1,9	1,6	1,4	2,2	2,0	2,0	66

1 Von der Staatsanwaltschaft beim Landgericht und
1.6 Ermittlungsverfahren in Strafsachen gegen die sexuelle Selbstbestimmung 2003
1.6.1 Einleitungs-

Lfd. Nr.	Einleitungsart Erledigungsart	Bayern	Berlin	Brandenburg	Bremen	Hamburg	Hessen
							An
1	Erledigte Verfahren insgesamt	5 312	2 919	1 008	143	146	1 520
2	dar. Verfahren der organisierten Kriminalität	3	22	1	-	-	1
	eingeleitet durch						
3	Polizei	4 569	2 570	798	119	122	896
4	Staatsanwaltschaft	724	340	208	24	23	620
5	Steuer-/Zollfahndungsstelle	13	2	-	-	-	3
6	Verwaltungsbehörde	6	7	2	-	1	1
	beendet durch						
7	Anklage	1 096	679	258	44	35	336
8	vor dem Amtsgericht	907	549	215	27	29	265
9	vor dem Landgericht	189	130	43	17	6	71
10	Antrag auf Erlass eines Strafbefehls	433	188	32	4	4	84
11	mit Freiheitsstrafe auf Bewährung	34	15	-	-	-	6
12	ohne Freiheitsstrafe	399	173	32	4	4	78
13	Einstellung mit Auflage	128	23	23	-	3	37
14	nach § 153a StPO	98	22	21	-	2	32
15	nach § 37 Abs.1 BtMG bzw. § 38 Abs. 2 (auch i.V.m. § 37 Abs.1 BtMG)	-	-	-	-	-	-
16	nach § 45 Abs.3 JGG	30	1	2	-	1	5
17	Einstellung ohne Auflage gemäß §§ 153, 153b und c, 154 Abs.1 und 154b bis e StPO, 45 Abs. 1 und 2 JGG, 31a Abs. 1 BtMG	284	183	79	2	15	97
18	dar.: wegen Geringfügigkeit (§ 153 Abs. 1 StPO)	133	67	28	-	9	34
19	Unwesentliche Nebenstrafat (§ 154 Abs. 1 StPO)	113	84	36	2	4	36
20	Einstellung gemäß § 170 Abs. 2 StPO	2 439	1 407	479	82	79	707
21	Andere Erledigungsart	932	439	137	11	10	259
22	dar. Abgabe an die Verwaltungsbehörde als Ordnungswidrigkeit (§§ 41 Abs. 2, 43 OWiG)	10	-	-	-	-	1
	Unter den insgesamt erledigten Verfahren (lfd. Nr. 1) waren Verfahren 1)						
23	mit einem Beschuldigten	4 925	2 662	945	137	130	1 384
24	mit zwei Beschuldigten	287	194	53	6	10	97
25	mit drei Beschuldigten	70	31	6	-	4	23
26	mit vier bis zehn Beschuldigten	30	31	4	-	2	16
27	mit elf und mehr Beschuldigten	-	1	-	-	-	-
28	Zahl der von Ermittlungsverfahren insgesamt betroffenen Personen	5 850	3 322	1 089	149	173	1 731
							Pro
1	Erledigte Verfahren insgesamt	100	100	100	100	100	100
2	dar. Verfahren der organisierten Kriminalität	0,1	0,8	0,1	-	-	0,1
	eingeleitet durch						
3	Polizei	86,0	88,0	79,2	83,2	83,6	58,9
4	Staatsanwaltschaft	13,6	11,6	20,6	16,8	15,8	40,8
5	Steuer-/Zollfahndungsstelle	0,2	0,1	-	-	-	0,2
6	Verwaltungsbehörde	0,1	0,2	0,2	-	0,7	0,1
	beendet durch						
7	Anklage	20,6	23,3	25,6	30,8	24,0	22,1
8	vor dem Amtsgericht	17,1	18,8	21,3	18,9	19,9	17,4
9	vor dem Landgericht	3,6	4,5	4,3	11,9	4,1	4,7
10	Antrag auf Erlass eines Strafbefehls	8,2	6,4	3,2	2,8	2,7	5,5
11	mit Freiheitsstrafe auf Bewährung	0,6	0,5	-	-	-	0,4
12	ohne Freiheitsstrafe	7,5	5,9	3,2	2,8	2,7	5,1
13	Einstellung mit Auflage	2,4	0,8	2,3	-	2,1	2,4
14	nach § 153a StPO	1,8	0,8	2,1	-	1,4	2,1
15	nach § 37 Abs.1 BtMG bzw. § 38 Abs. 2 (auch i.V.m. § 37 Abs.1 BtMG)	-	-	-	-	-	-
16	nach § 45 Abs.3 JGG	0,6	0,0	0,2	-	0,7	0,3
17	Einstellung ohne Auflage gemäß §§ 153, 153b und c, 154 Abs.1 und 154b bis e StPO, 45 Abs. 1 und 2 JGG, 31a Abs. 1 BtMG	5,3	6,3	7,8	1,4	10,3	6,4
18	dar.: wegen Geringfügigkeit (§ 153 Abs. 1 StPO)	2,5	2,3	2,8	-	6,2	2,2
19	Unwesentliche Nebenstrafat (§ 154 Abs. 1 StPO)	2,1	2,9	3,6	1,4	2,7	2,4
20	Einstellung gemäß § 170 Abs. 2 StPO	45,9	48,2	47,5	57,3	54,1	46,5
21	Andere Erledigungsart	17,5	15,0	13,6	7,7	6,8	17,0
22	dar. Abgabe an die Verwaltungsbehörde als Ordnungswidrigkeit (§§ 41 Abs. 2, 43 OWiG)	0,2	-	-	-	-	0,1
	Unter den insgesamt erledigten Verfahren (lfd. Nr. 1) waren Verfahren 1)						
23	mit einem Beschuldigten	92,7	91,2	93,8	95,8	89,0	91,1
24	mit zwei Beschuldigten	5,4	6,6	5,3	4,2	6,8	6,4
25	mit drei Beschuldigten	1,3	1,1	0,6	-	2,7	1,5
26	mit vier bis zehn Beschuldigten	0,6	1,1	0,4	-	1,4	1,1
27	mit elf und mehr Beschuldigten	-	0,0	-	-	-	-

1) Die durch Antrag auf Durchführung eines objektives Verfahren erledigten Verfahren sind in der nachstehenden Aufgliederung nicht enthalten.

Statistisches Bundesamt, Fachserie 10, R 2.6, 2003

von der Anwaltschaft erledigte Ermittlungsverfahren nach Sondersachgebieten
nach ausgewählten Ländern
und Erledigungsart

Niedersachsen	Nordrhein-Westfalen	Rheinland-Pfalz	Saarland	Sachsen	Sachsen-Anhalt	Thüringen	Lfd. Nr.
zahl							
4 071	9 908	3 458	622	1 934	2 446	866	1
20	29	4	-	3	-	4	2
3 288	8 113	2 830	534	1 687	1 775	717	3
771	1 770	603	88	242	666	149	4
1	9	4	-	1	2	-	5
11	16	21	-	4	3	-	6
879	1 863	530	141	483	333	232	7
706	1 492	432	103	425	268	191	8
173	371	98	38	58	65	41	9
154	355	158	23	78	46	35	10
21	65	12	-	3	4	3	11
133	290	146	23	75	42	32	12
172	281	101	12	34	35	24	13
167	273	101	11	32	32	17	14
-	-	-	-	-	-	-	15
5	8	-	1	2	3	7	16
309	815	372	56	139	109	69	17
130	294	114	19	45	36	24	18
96	314	163	34	54	36	30	19
1 991	5 458	1 673	275	811	851	389	20
566	1 136	624	115	389	1 072	117	21
5	1	1	-	2	-	-	22
3 709	8 976	3 250	581	1 829	2 284	810	23
275	693	155	34	89	127	45	24
52	153	35	4	8	22	5	25
33	82	18	3	8	13	6	26
2	1	-	-	-	-	-	27
4 597	11 234	3 753	676	2 065	2 666	944	28
zent							
100	100	100	100	100	100	100	1
0,5	0,3	0,1	-	0,2	-	0,5	2
80,8	81,9	81,8	85,9	87,2	72,6	82,8	3
18,9	17,9	17,4	14,1	12,5	27,2	17,2	4
0,0	0,1	0,1	-	0,1	0,1	-	5
0,3	0,2	0,6	-	0,2	0,1	-	6
21,6	18,8	15,3	22,7	25,0	13,6	26,8	7
17,3	15,1	12,5	16,6	22,0	11,0	22,1	8
4,2	3,7	2,8	6,1	3,0	2,7	4,7	9
3,8	3,6	4,6	3,7	4,0	1,9	4,0	10
0,5	0,7	0,3	-	0,2	0,2	0,3	11
3,3	2,9	4,2	3,7	3,9	1,7	3,7	12
4,2	2,8	2,9	1,9	1,8	1,4	2,8	13
4,1	2,8	2,9	1,8	1,7	1,3	2,0	14
-	-	-	-	-	-	-	15
0,1	0,1	-	0,2	0,1	0,1	0,8	16
7,6	8,2	10,8	9,0	7,2	4,5	8,0	17
3,2	3,0	3,3	3,1	2,3	1,5	2,8	18
2,4	3,2	4,7	5,5	2,8	1,5	3,5	19
48,9	55,1	48,4	44,2	41,9	34,8	44,9	20
13,9	11,5	18,0	18,5	20,1	43,8	13,5	21
0,1	0,0	0,0	-	0,1	-	-	22
91,1	90,6	94,0	93,4	94,6	93,4	93,5	23
6,8	7,0	4,5	5,5	4,6	5,2	5,2	24
1,3	1,5	1,0	0,6	0,4	0,9	0,6	25
0,8	0,8	0,5	0,5	0,4	0,5	0,7	26
0,0	0,0	-	-	-	-	-	27

1 Von der Staatsanwaltschaft beim Landgericht und

1.6 Ermittlungsverfahren in Strafsachen gegen die sexuelle Selbstbestimmung 2003

1.6.2 Verfahrens

Lfd. Nr.	Verfahrensdauer mehr als ... bis einschließlich... Monate	Einheit	Bayern	Berlin	Brandenburg	Bremen	Hamburg	Hessen
Verfahrensdauer vom Tag des Eingangs bei der Staats-/								
1	Erledigte Verfahren insgesamt	Anzahl	5 312	2 919	1 008	143	146	1 520
2	bis 1	%	53,4	51,5	38,2	30,8	35,6	36,7
3	1 - 2	%	15,2	10,2	15,8	12,6	13,0	14,4
4	2 - 3	%	8,0	8,2	9,7	7,0	11,0	10,3
5	3 - 6	%	13,3	12,6	17,4	20,3	17,8	19,0
6	6 - 12	%	7,8	10,4	10,5	16,8	15,8	12,4
7	12 - 18	%	1,7	3,7	4,7	7,7	5,5	4,3
8	18 - 24	%	0,4	1,3	2,0	0,7	0,7	1,6
9	24 - 36	%	0,1	1,4	1,2	3,5	-	1,2
10	mehr als 36 Monate	%	0,0	0,7	0,6	0,7	0,7	0,2
11	Durchschnittliche Verfahrensdauer (arithm. Mittel)	Monate	2,2	3,6	3,9	5,7	4,0	3,8
12	dar. erledigt durch Anklage zusammen	Anzahl	1 096	679	258	44	35	336
13	bis 1	%	31,8	30,6	17,1	13,6	22,9	23,2
14	1 - 2	%	17,1	14,1	17,8	13,6	17,1	15,5
15	2 - 3	%	13,3	11,5	9,7	2,3	5,7	9,5
16	3 - 6	%	21,4	19,9	25,6	29,5	25,7	22,9
17	6 - 12	%	12,8	13,4	15,9	15,9	17,1	17,3
18	12 - 18	%	2,9	5,3	7,8	13,6	8,6	7,1
19	18 - 24	%	0,5	2,9	3,1	2,3	-	3,0
20	24 - 36	%	0,1	1,6	1,9	6,8	-	1,5
21	mehr als 36 Monate	%	0,1	0,6	1,2	2,3	2,9	-
22	Durchschnittliche Verfahrensdauer (arithm. Mittel)	Monate	3,3	4,8	5,9	9,0	5,5	5,1
Verfahrensdauer vom Tag der Einleitung des Ermittlungsverfahrens (bei der								
23	Erledigte Verfahren insgesamt	Anzahl	5 312	2 919	1 008	143	146	1 520
24	bis 1	%	20,3	20,5	8,1	11,2	6,2	10,9
25	1 - 2	%	18,7	13,1	13,7	10,5	14,4	13,1
26	2 - 3	%	14,2	13,2	15,0	9,8	8,2	15,1
27	3 - 6	%	27,6	26,0	31,0	29,4	27,4	30,0
28	6 - 12	%	15,0	17,0	19,6	18,9	25,3	19,5
29	12 - 18	%	3,0	5,2	6,9	11,2	9,6	6,2
30	18 - 24	%	0,8	2,2	2,8	4,9	4,1	2,8
31	24 - 36	%	0,2	1,6	1,7	3,5	3,4	1,5
32	mehr als 36 Monate	%	0,1	1,1	1,2	0,7	1,4	1,1
33	Durchschnittliche Verfahrensdauer (arithm. Mittel)	Monate	3,9	5,5	6,2	7,3	7,9	6,0
34	dar. erledigt durch Anklage zusammen	Anzahl	1 096	679	258	44	35	336
35	bis 1	%	9,1	9,3	4,3	4,5	5,7	5,4
36	1 - 2	%	18,3	10,5	8,1	11,4	8,6	11,6
37	2 - 3	%	16,5	11,6	14,7	6,8	2,9	11,0
38	3 - 6	%	31,0	31,2	31,0	22,7	31,4	29,2
39	6 - 12	%	18,7	22,8	22,9	22,7	25,7	25,3
40	12 - 18	%	5,2	6,9	10,9	11,4	14,3	10,7
41	18 - 24	%	0,9	4,6	3,9	11,4	5,7	3,6
42	24 - 36	%	0,1	2,1	2,7	6,8	2,9	3,0
43	mehr als 36 Monate	%	0,1	1,0	1,6	2,3	2,9	0,3
44	Durchschnittliche Verfahrensdauer (arithm. Mittel)	Monate	4,7	6,9	7,7	10,5	9,2	7,2
Verfahrensdauer vom Tag der Einleitung des Ermittlungsverfahrens (bei der								
45	Erledigte Verfahren insgesamt	Anzahl	5 312	2 919	1 008	143	146	1 520
46	bis 1	%	54,3	40,9	43,2	43,4	35,6	45,8
47	1 - 2	%	17,0	20,6	20,5	27,3	21,2	22,5
48	2 - 3	%	9,5	16,9	12,6	9,8	16,4	13,8
49	3 - 6	%	14,4	18,8	17,2	17,5	13,7	12,4
50	6 - 12	%	4,0	2,1	4,4	2,1	5,5	3,7
51	12 - 18	%	0,5	0,4	1,6	-	2,1	0,5
52	18 - 24	%	0,2	0,3	-	-	2,7	0,5
53	24 - 36	%	0,1	0,0	0,3	-	2,1	0,5
54	mehr als 36 Monate	%	0,1	0,1	0,3	-	0,7	0,4
55	Durchschnittliche Verfahrensdauer (arithm. Mittel)	Monate	1,7	1,9	2,3	1,7	3,9	2,1
56	dar. erledigt durch Anklage zusammen	Anzahl	1 096	679	258	44	35	336
57	bis 1	%	61,2	33,6	50,4	43,2	22,9	47,0
58	1 - 2	%	15,5	21,5	16,3	29,5	28,6	19,9
59	2 - 3	%	9,0	19,1	12,8	13,6	22,9	14,9
60	3 - 6	%	10,3	23,9	16,7	13,6	17,1	12,8
61	6 - 12	%	3,4	1,0	2,3	-	-	3,3
62	12 - 18	%	0,5	0,4	1,2	-	2,9	0,9
63	18 - 24	%	0,1	0,3	-	-	2,9	0,3
64	24 - 36	%	-	0,1	0,4	-	2,9	0,9
65	mehr als 36 Monate	%	-	-	-	-	-	-
66	Durchschnittliche Verfahrensdauer (arithm. Mittel)	Monate	1,4	2,1	1,8	1,4	3,6	2,0

von der Anwaltschaft erledigte Ermittlungsverfahren nach Sondersachgebieten
nach ausgewählten Ländern
dauer

Niedersachsen	Nordrhein-Westfalen	Rheinland-Pfalz	Saarland	Sachsen	Sachsen-Anhalt	Thüringen	Lfd. Nr.
Amtsanwaltschaft bis zur Erledigung durch die Staats-/Anwaltschaft							
4 071	9 908	3 458	622	1 934	2 446	866	1
43,3	38,8	43,8	21,1	43,2	26,8	27,8	2
15,7	17,1	16,7	17,4	12,6	12,8	11,7	3
9,3	9,9	8,7	10,9	10,2	11,2	8,9	4
14,9	15,4	13,4	21,7	14,6	27,7	19,2	5
11,7	12,9	11,7	17,2	16,0	17,5	19,3	6
3,6	4,2	3,1	6,3	2,6	2,7	8,3	7
0,8	0,9	1,5	2,6	0,5	0,7	3,3	8
0,5	0,4	0,8	2,3	0,2	0,4	1,5	9
0,2	0,3	0,2	0,6	0,1	0,2	-	10
3,2	3,5	3,2	5,4	3,2	4,0	5,4	11
879	1 863	530	141	483	333	232	12
28,2	23,6	17,5	7,8	16,8	22,5	16,4	13
16,5	14,1	17,0	7,1	15,3	15,0	7,8	14
11,0	11,8	13,2	9,9	16,1	9,9	9,5	15
20,9	19,7	22,1	29,8	21,9	24,9	22,8	16
17,1	21,4	19,2	29,8	23,8	16,8	27,2	17
4,3	6,9	6,6	8,5	4,6	6,6	8,2	18
0,8	1,6	3,0	3,5	1,0	2,7	3,9	19
0,8	0,4	0,8	2,1	0,2	0,9	4,3	20
0,3	0,5	0,6	1,4	0,2	0,6	-	21
4,2	5,0	5,3	7,3	4,9	5,0	7,0	22
Einleitungsbehörde) bis zur Erledigung durch die Staats-/Anwaltschaft							
4 071	9 908	3 458	622	1 934	2 446	866	23
19,2	11,8	19,5	7,1	17,5	9,2	9,4	24
18,5	18,8	17,1	14,6	14,6	14,1	10,3	25
14,8	13,0	13,5	13,8	14,3	14,4	11,4	26
23,7	25,7	24,5	29,1	24,5	27,8	26,0	27
16,8	19,9	17,3	20,3	21,5	27,6	23,9	28
4,8	7,2	3,8	8,4	5,9	5,2	11,5	29
1,2	2,0	2,5	3,2	1,1	0,9	4,6	30
0,7	0,8	1,4	2,9	0,4	0,5	2,8	31
0,3	0,8	0,3	0,6	0,2	0,2	0,1	32
4,5	5,6	4,8	6,6	4,8	5,5	7,2	33
879	1 863	530	141	483	333	232	34
11,7	7,4	7,9	2,1	6,4	9,6	7,8	35
13,4	10,7	11,1	7,8	8,9	11,4	5,6	36
14,9	9,7	12,3	7,1	14,1	14,7	8,2	37
27,4	28,9	28,5	29,1	29,0	27,3	28,4	38
23,7	27,0	26,6	33,3	27,7	23,7	24,1	39
5,2	12,0	7,4	12,8	11,2	8,1	13,8	40
1,9	2,6	3,8	3,5	1,7	2,7	6,0	41
1,1	0,9	1,7	2,8	0,6	1,8	5,6	42
0,6	0,8	0,8	1,4	0,4	0,6	0,4	43
5,7	7,2	6,7	8,5	6,5	6,3	8,7	44
Einleitungsbehörde) bis zum Eingang bei der Staats-/Anwaltschaft							
4 071	9 908	3 458	622	1 934	2 446	866	45
60,4	48,1	56,4	60,1	52,3	61,9	49,8	46
19,9	21,9	19,8	22,3	19,3	13,3	17,3	47
9,0	11,7	11,5	11,9	11,2	7,3	12,7	48
8,4	12,8	8,5	4,7	13,2	10,6	13,6	49
2,0	3,7	2,5	0,5	3,1	6,7	5,5	50
0,2	0,9	0,2	0,2	0,7	0,1	0,7	51
0,1	0,3	0,7	0,3	-	-	-	52
0,1	0,2	0,3	-	0,1	0,0	0,3	53
0,0	0,3	-	-	0,1	0,1	-	54
1,3	2,1	1,5	1,1	1,6	1,6	1,9	55
879	1 863	530	141	483	333	232	56
57,0	44,9	59,8	56,7	54,9	58,9	53,4	57
21,7	23,1	20,0	22,7	15,9	18,6	20,3	58
10,7	12,5	9,1	14,2	11,0	10,5	9,1	59
8,2	14,5	6,8	5,7	15,1	10,8	11,6	60
1,5	3,7	3,4	0,7	2,3	0,9	4,3	61
0,1	0,9	0,6	-	0,4	-	0,4	62
0,3	0,1	-	-	-	-	-	63
0,3	0,2	0,4	-	0,2	0,3	0,9	64
0,1	0,3	-	-	0,2	-	-	65
1,4	2,2	1,4	1,2	1,7	1,2	1,8	66

Lfd. Nr.	Land Oberlandesgerichtsbezirk	Geschäftsentwicklung				
		Staatsanwälte und Amtsanwälte				
		Anhängige Verfahren zu Jahresbeginn	Neu- zugänge 1)	Abgaben innerhalb der Staats-/Amts- anwaltschaft	Erledigte Verfahren 1)	Anhängige Verfahren am Jahresende
1	Deutschland 2)	643 966	4 605 291	253 265	4 598 290	650 967
2	Früheres Bundesgebiet einschl. Gesamt-Berlin 2).....	505 457	3 731 042	201 200	3 715 885	520 614
	ohne Bayern 2).....	449 671	3 151 550	172 532	3 134 977	466 244
3	Neue Länder	138 509	874 249	52 065	882 405	130 353
4	Baden-Württemberg	59 793	469 219	14 577	466 027	62 985
	OLG-Bezirk Karlsruhe	25 402	235 636	6 239	233 932	27 106
	Stuttgart	34 391	233 583	8 338	232 095	35 879
5	Bayern	55 786	579 492	28 668	580 908	54 370
	OLG-Bezirk München	36 758	343 797	18 391	345 132	35 423
	Nürnberg	9 870	131 443	5 878	132 338	8 975
	Bamberg	9 158	104 252	4 399	103 438	9 972
6	Berlin	41 905	308 225	35 900	306 000	44 130
7	Brandenburg	34 984	191 503	10 907	196 625	29 862
8	Bremen	8 970	51 235	5 120	49 027	11 178
9	Hamburg	25 125	145 993	4 378	153 145	17 973
10	Hessen	71 536	322 486	10 072	322 676	71 346
11	Mecklenburg-Vorpommern	24 474	109 491	6 347	110 835	23 130
12	Niedersachsen	45 381	430 852	19 042	428 795	47 438
	OLG-Bezirk Braunschweig	8 438	82 963	4 123	82 564	8 837
	Celle	22 889	221 597	6 610	221 292	23 194
	Oldenburg	14 054	126 292	8 309	124 939	15 407
13	Nordrhein-Westfalen	132 929	989 748	58 918	978 643	144 034
	OLG-Bezirk Düsseldorf	42 159	272 918	20 948	263 161	51 916
	Hamm	54 647	472 892	26 377	471 403	56 136
	Köln	36 123	243 938	11 593	244 079	35 982
14	Rheinland-Pfalz	34 901	243 648	11 951	242 894	35 655
	OLG-Bezirk Koblenz	22 560	149 799	7 184	149 534	22 825
	Zweibrücken	12 341	93 849	4 767	93 360	12 830
15	Saarland	9 790	54 603	5 035	53 592	10 801
16	Sachsen	33 041	268 766	18 778	268 604	33 203
17	Sachsen-Anhalt	20 331	165 675	8 043	166 820	19 186
18	Schleswig-Holstein 2).....	19 341	135 541	7 539	134 178	20 704
19	Thüringen	25 679	138 814	7 990	139 521	24 972

1) Ohne Abgaben innerhalb der Staats-/Anwaltschaft.

2) Für Schleswig-Holstein Ergebnisse aus 1997.

beim Landgericht und bei der Anwaltschaft
nach Oberlandesgerichtsbezirken
und Geschäftsart

der Ermittlungsverfahren										Lfd. Nr.
Staatsanwälte allein					Anwälte allein					
Anhängige Verfahren zu Jahresbeginn	Neu- zugänge 1)	Abgaben innerhalb der Staats-/Amts- anwaltschaft	Erledigte Verfahren 1)	Anhängige Verfahren am Jahresende	Anhängige Verfahren zu Jahresbeginn	Neu- zugänge 1)	Abgaben innerhalb der Staats-/Amts- anwaltschaft	Erledigte Verfahren 1)	Anhängige Verfahren am Jahresende	
										1
										2
293 440	1 804 050	98 874	1 798 592	298 898	156 231	1 347 500	73 658	1 336 385	167 346	
114 941	677 306	39 314	684 384	107 863	23 568	196 943	12 751	198 021	22 490	3
46 683	326 866	11 419	324 622	48 927	13 110	142 353	3 158	141 405	14 058	4
19 283	155 020	4 416	153 127	21 176	6 119	80 616	1 823	80 805	5 930	
27 400	171 846	7 003	171 495	27 751	6 991	61 737	1 335	60 600	8 128	
										5
26 084	145 976	19 445	146 168	25 892	15 821	162 249	16 455	159 832	18 238	6
26 789	126 496	6 213	130 972	22 313	8 195	65 007	4 694	65 653	7 549	7
5 346	28 945	3 319	27 859	6 432	3 624	22 290	1 801	21 168	4 746	8
13 243	85 161	2 837	87 702	10 702	11 882	60 832	1 541	65 443	7 271	9
38 604	150 147	4 502	151 312	37 439	32 932	172 339	5 570	171 364	33 907	10
19 345	69 545	3 562	71 772	17 118	5 129	39 946	2 785	39 063	6 012	11
30 379	250 851	10 239	249 994	31 236	15 002	180 001	8 803	178 801	16 202	12
5 504	48 080	1 567	47 684	5 900	2 934	34 883	2 556	34 880	2 937	
15 054	129 129	3 320	129 000	15 183	7 835	92 468	3 290	92 292	8 011	
9 821	73 642	5 352	73 310	10 153	4 233	52 650	2 957	51 629	5 254	
87 449	555 362	31 873	551 854	90 957	45 480	434 386	27 045	426 789	53 077	13
27 142	156 122	12 498	151 385	31 879	15 017	116 796	8 450	111 776	20 037	
35 154	261 704	14 055	262 014	34 844	19 493	211 188	12 322	209 389	21 292	
25 153	137 536	5 320	138 455	24 234	10 970	106 402	6 273	105 624	11 748	
24 001	140 206	6 649	140 113	24 094	10 900	103 442	5 302	102 781	11 561	14
15 644	84 559	3 901	84 896	15 307	6 916	65 240	3 283	64 638	7 518	
8 357	55 647	2 748	55 217	8 787	3 984	38 202	2 019	38 143	4 043	
9 118	46 104	4 744	45 191	10 031	672	8 499	291	8 401	770	15
33 041	268 766	18 778	268 604	33 203	-	-	-	-	-	16
13 723	97 425	4 324	98 105	13 043	6 608	68 250	3 719	68 715	6 143	17
12 533	74 432	3 847	73 777	13 188	6 808	61 109	3 692	60 401	7 516	18
22 043	115 074	6 437	114 931	22 186	3 636	23 740	1 553	24 590	2 786	19

Lfd. Nr.	Land Oberlandesgerichtsbezirk	Ergänzende						
		Staatsanwälte und Amtsanwälte						
		Eingegangene Anzeigen gegen unbe- kannte Täter	Erledigte Verfahren, die sich zunächst gegen unbekannte Täter richteten	Eingegangene Verfahren nach dem Ordnungs- widrigkeiten- gesetz	Andere Eingänge			
Gnaden- sachen	Entschädi- gungssachen nach dem StrEG				Zivilsachen	Rechtshilfe- sachen		
1	Deutschland 1) 2)	3 539 237	106 179	362 112	19 277	1 959	1 154	85 844
2	Früheres Bundesgebiet einschl. Gesamt-Berlin 1) 2)	2 922 683	87 714	292 772	17 722	1 601	767	81 270
	ohne Bayern 1) 2)	2 603 553	78 027	225 125	14 639	1 259	700	75 496
3	Neue Länder	616 554	18 465	69 340	1 555	358	387	4 574
4	Baden-Württemberg	301 834	7 550	37 171	4 116	244	116	10 857
	OLG-Bezirk Karlsruhe	154 383	4 310	17 814	1 434	114	27	6 328
	Stuttgart	147 451	3 240	19 357	2 682	130	89	4 529
5	Bayern	319 130	9 687	67 647	3 083	342	67	5 774
	OLG-Bezirk München	195 157	6 275	38 746	1 674	172	65	3 855
	Nürnberg	70 651	1 988	14 013	837	118	2	1 214
	Bamberg	53 322	1 424	14 888	572	52	-	705
6	Berlin	276 139	12 564	22 775	-	-	81	-
7	Brandenburg	138 884	4 532	18 818	313	11	99	1 411
8	Bremen	47 301	582	4 672	139	45	13	273
9	Hamburg	170 694	8 120	5 384	2 969	169	14	2 252
10	Hessen	286 284	10 295	20 078	446	254	77	6 382
11	Mecklenburg-Vorpommern	96 858	2 924	8 565	256	72	56	395
12	Niedersachsen	340 839	7 803	28 957	1 138	170	70	5 662
	OLG-Bezirk Braunschweig	55 515	1 874	5 273	155	36	22	607
	Celle	175 513	4 239	13 844	570	82	36	3 542
	Oldenburg	109 811	1 690	9 840	413	52	12	1 513
13	Nordrhein-Westfalen	841 704	23 150	77 377	3 574	273	205	44 423
	OLG-Bezirk Düsseldorf	239 588	6 700	21 318	2 215	74	40	7 861
	Hamm	385 340	10 218	38 768	781	145	111	26 105
	Köln	216 776	6 232	17 291	578	54	54	10 457
14	Rheinland-Pfalz	145 469	7 060	16 106	1 969	35	94	4 868
	OLG-Bezirk Koblenz	91 960	3 580	11 053	1 149	2	72	2 645
	Zweibrücken	53 509	3 480	5 053	820	33	22	2 223
15	Saarland 1).....	43 611	258	3 980
16	Sachsen	167 367	6 764	17 257	402	217	123	1 903
17	Sachsen-Anhalt	135 067	2 438	10 106	374	54	64	775
18	Schleswig-Holstein 2).....	149 678	645	8 625	288	69	30	779
19	Thüringen	78 378	1 807	14 594	210	4	45	90

1) Andere Eingänge ohne Saarland.

2) Für Schleswig-Holstein Ergebnisse aus 1997.

beim Landgericht und bei der Anwaltschaft
nach Oberlandesgerichtsbezirken
und Geschäftsart

Nachweisungen														Lfd. Nr.
Staatsanwälte allein							Amtsanwälte allein							
Einge- gangene Anzeigen gegen unbe- kannte Täter	Erledigte Verfahren, die sich zunächst gegen un- bekannte Täter richteten	Einge- gangene Verfahren nach dem Ordnungs- widrig- keiten gesetz	Andere Eingänge				Einge- gangene Anzeigen gegen unbe- kannte Täter	Erledigte Verfahren, die sich zunächst gegen un- bekannte Täter richteten	Einge- gangene Verfahren nach dem Ordnungs- widrig- keiten gesetz	Andere Eingänge				
			Gnaden- sachen	Entschä- digungs- sachen nach dem StrEG	Zivil- sachen	Rechts- hilfe- sachen				Gnaden- sachen	Entschä- digungs- sachen nach dem StrEG	Zivil- sachen	Rechts- hilfe- sachen	
														1
														2
1 129 881	44 787	22 069	13 948	1 178	694	74 692	1 473 672	33 240	203 056	691	81	6	804	3
573 317	15 349	24 454	1 262	347	383	4 572	43 237	3 116	44 886	293	11	4	2	4
234 894	5 692	13 904	4 116	244	116	10 840	66 940	1 858	23 267	-	-	-	17	4
113 136	3 015	6 257	1 434	114	27	6 328	41 247	1 295	11 557	-	-	-	-	5
121 758	2 677	7 647	2 682	130	89	4 512	25 693	563	11 710	-	-	-	17	
														6
59 960	7 291	33	-	-	81	-	216 179	5 273	22 742	-	-	-	-	7
135 049	3 096	3 229	199	11	99	1 411	3 835	1 436	15 589	114	-	-	-	8
46 531	388	272	75	42	13	272	770	194	4 400	64	3	-	1	9
97 559	4 341	678	2 969	169	14	2 252	73 135	3 779	4 706	-	-	-	-	10
83 032	2 406	307	405	234	73	6 382	203 252	7 889	19 771	41	20	4	-	11
94 109	2 167	1 218	252	70	52	395	2 749	757	7 347	4	2	4	-	12
188 986	4 999	1 421	1 019	159	70	5 635	151 853	2 804	27 536	119	11	-	27	13
42 051	1 194	224	106	32	22	606	13 464	680	5 049	49	4	-	1	14
73 867	2 608	1 064	500	75	36	3 524	101 646	1 631	12 780	70	7	-	18	
73 068	1 197	133	413	52	12	1 505	36 743	493	9 707	-	-	-	8	
286 101	14 199	3 188	3 115	226	203	43 691	555 603	8 951	74 189	459	47	2	732	15
67 808	4 124	889	2 147	60	40	7 782	171 780	2 576	20 429	68	14	-	79	16
106 146	6 173	2 095	515	127	111	25 551	279 194	4 045	36 673	266	18	-	554	
112 147	3 902	204	453	39	52	10 358	104 629	2 330	17 087	125	15	2	99	
51 013	4 686	442	1 969	35	94	4 868	94 456	2 374	15 664	-	-	-	-	17
34 408	2 234	145	1 149	2	72	2 645	57 552	1 346	10 908	-	-	-	-	18
16 605	2 452	297	820	33	22	2 223	36 904	1 028	4 756	-	-	-	-	
37 608	246	656	6 003	12	3 324	19
167 367	6 764	17 257	402	217	123	1 903	-	-	-	-	-	-	-	19
108 568	1 690	1 028	242	45	64	774	26 499	748	9 078	132	9	-	1	20
44 197	539	1 168	280	69	30	752	105 481	106	7 457	8	-	-	27	21
68 224	1 632	1 722	167	4	45	89	10 154	175	12 872	43	-	-	1	22

Auszug aus dem Wortlaut der in den Tabellen erwähnten Gesetzestexten

Strafprozessordnung (StPO)

§ 153 Abs. 1. Absehen von Verfolgung wegen Geringfügigkeit.

¹ Hat das Verfahren ein Vergehen zum Gegenstand, so kann die Staatsanwaltschaft mit Zustimmung des für die Eröffnung des Hauptverfahrens zuständigen Gerichts von der Verfolgung absehen, wenn die Schuld des Täters als gering anzusehen wäre und kein öffentliches Interesse an der Verfolgung besteht. ² Der Zustimmung des Gerichtes bedarf es nicht bei einem Vergehen, das nicht mit einer im Mindestmaß erhöhten Strafe bedroht ist und bei dem die durch die Tat verursachten Folgen gering sind.

§ 153a. Einstellung des Verfahrens bei Erfüllung von Auflagen und Weisungen.

(1) ¹ Mit Zustimmung des für die Eröffnung des Hauptverfahrens zuständigen Gerichts und des Beschuldigten kann die Staatsanwaltschaft bei einem Vergehen vorläufig von der Erhebung der öffentlichen Klage absehen und zugleich dem Beschuldigten Auflagen und Weisungen erteilen, wenn diese geeignet sind, das öffentliche Interesse an der Strafverfolgung zu beseitigen, und die Schwere der Schuld nicht entgegensteht. ² Als Auflagen oder Weisungen kommen insbesondere in Betracht,

1. zur Wiedergutmachung des durch die Tat verursachten Schadens eine bestimmte Leistung zu erbringen,
2. einen Geldbetrag zugunsten einer gemeinnützigen Einrichtung oder der Staatskasse zu zahlen,
3. sonst gemeinnützige Leistungen zu erbringen,
4. Unterhaltungspflichten in einer bestimmten Höhe nachzukommen,
5. sich ernsthaft zu bemühen, einen Ausgleich mit dem Verletzten zu erreichen (Täter-Opfer-Ausgleich) und dabei seine Tat ganz oder zum überwiegenden Teil wieder gut zu machen oder deren Wiedergutmachung zu erstreben, oder
6. an einem Aufbauseminar nach § 2b Abs. 2 Satz 2 oder § 4 Abs. 8 Satz 4 des Straßenverkehrsgesetzes teilzunehmen.

³ Zur Erfüllung der Auflagen und Weisungen setzt die Staatsanwaltschaft dem Beschuldigten eine Frist, die in den Fällen des Satzes 2 Nr. 1 bis 3, 5 und 6 höchstens sechs Monate, in den Fällen des Satzes 2 Nr. 4 höchstens ein Jahr beträgt.

⁴ Die Staatsanwaltschaft kann Auflagen und Weisungen nachträglich aufheben und die Frist einmal für die Dauer von drei Monaten verlängern; mit Zustimmung des Beschuldigten kann sie auch Auflagen und Weisungen nachträglich auferlegen und ändern. ⁵ Erfüllt der Beschuldigte die Auflagen und Weisungen, so kann die Tat nicht mehr als Vergehen verfolgt werden. ⁶ Erfüllt der Beschuldigte die Auflagen und Weisungen nicht, so werden Leistungen, die er zu ihrer Erfüllung erbracht hat, nicht erstattet. ⁷ § 153 Abs. 1 Satz 2 gilt in den Fällen des Satzes 2 Nr. 1 bis 5 entsprechend.

(2) ¹ Ist die Klage bereits erhoben, so kann das Gericht mit Zustimmung der Staatsanwaltschaft und des Angeschuldigten das Verfahren bis zum Ende der Hauptverhandlung, in der die tatsächlichen Feststellungen letztmals geprüft werden können, vorläufig einstellen und zugleich dem Angeschuldigten die in Absatz 1 Satz 1 und 2 bezeichneten Auflagen und Weisungen erteilen. ² Absatz 1 Satz 3 bis 6 gilt entsprechend. ³ Die Entscheidung nach Satz 1 ergeht durch Beschluss. ⁴ Der Beschluss ist nicht anfechtbar. ⁵ Satz 4 gilt auch für eine Feststellung, dass gemäß Satz 1 erteilte Auflagen und Weisungen erfüllt worden sind.

(3) Während des Laufes der für die Erfüllung der Auflagen und Weisungen gesetzten Frist ruht die Verjährung.

§ 153b Abs. 1. Absehen von Klage; Einstellung.

Liegen die Voraussetzungen vor, unter denen das Gericht von Strafe absehen könnte, so kann die Staatsanwaltschaft mit Zustimmung des Gerichts, das für die Hauptverhandlung zuständig wäre, von der Erhebung der öffentlichen Klage absehen.

§ 153c. ¹ Nichtverfolgung von Auslandstaten.

(1) ¹ Die Staatsanwaltschaft kann von der Verfolgung von Straftaten absehen,

1. die außerhalb des räumlichen Geltungsbereichs dieses Gesetzes begangen sind oder die ein Teilnehmer an einer außerhalb des räumlichen Geltungsbereichs dieses Gesetzes begangenen Handlung in diesem Bereich begangen hat,
2. die ein Ausländer im Inland auf einem ausländischen Schiff oder Luftfahrzeug begangen hat.

² Für Taten, die nach dem Völkerstrafgesetzbuch ² strafbar sind, gilt § 153 f.

(2) Die Staatsanwaltschaft kann von der Verfolgung einer Tat absehen, wenn wegen der Tat im Ausland schon eine Strafe gegen den Beschuldigten vollstreckt worden ist und die im Inland zu erwartende Strafe nach Anrechnung der ausländischen nicht ins Gewicht fiele oder der Beschuldigte wegen der Tat im Ausland rechtskräftig freigesprochen worden ist.

(3) Die Staatsanwaltschaft kann auch von der Verfolgung von Straftaten absehen, die im räumlichen Geltungsbereich dieses Gesetzes durch eine außerhalb dieses Bereichs ausgeübte Tätigkeit begangen sind, wenn die Durchführung des Verfahrens die Gefahr eines schweren Nachteils für die Bundesrepublik Deutschland herbeiführen würde oder wenn der Verfolgung sonstige überwiegende öffentliche Interessen entgegenstehen.

(4) Ist die Klage bereits erhoben, so kann die Staatsanwaltschaft in den Fällen des Absatzes 1 Nr. 1, 2 und des Absatzes 2 die Klage in jeder Lage des Verfahrens zurücknehmen und das Verfahren einstellen, wenn die Durchführung des Verfahrens die Gefahr eines schweren Nachteils für die Bundesrepublik Deutschland herbeiführen würde oder wenn der Verfolgung sonstige überwiegende öffentliche Interessen entgegenstehen.

(5) Hat das Verfahren Straftaten der in § 74a Abs. 1 Nr. 2 bis 6 und § 120 Abs. 1 Nr. 2 bis 7 des Gerichtsverfassungsgesetzes bezeichneten Art zum Gegenstand, so stehen diese Befugnisse dem Generalbundesanwalt zu.

§ 154 Abs. 1. Unwesentliche Nebenstraftaten.

Die Staatsanwaltschaft kann von der Verfolgung einer Tat absehen,

1. wenn die Strafe oder die Maßregel der Besserung und Sicherung, zu der die Verfolgung führen kann, neben einer Strafe oder Maßregel der Besserung und Sicherung, die gegen den Beschuldigten wegen einer anderen Tat rechtskräftig verhängt worden ist oder die er wegen einer anderen Tat zu erwarten hat, nicht beträchtlich ins Gewicht fällt oder
2. darüber hinaus, wenn ein Urteil wegen dieser Tat in angemessener Frist nicht zu erwarten ist und wenn eine Strafe oder Maßregel der Besserung und Sicherung, die gegen den Beschuldigten rechtskräftig verhängt worden ist oder die er wegen einer anderen Tat zu erwarten hat, zur Einwirkung auf den Täter und zur Verteidigung der Rechtsordnung ausreichend erscheint.

§ 154b. Auslieferung und Landesverweisung.

(1) Von der Erhebung der öffentlichen Klage kann abgesehen werden, wenn der Beschuldigte wegen der Tat einer ausländischen Regierung ausgeliefert wird.

(2) Dasselbe gilt, wenn er wegen einer anderen Tat einer ausländischen Regierung ausgeliefert wird und die Strafe oder die Maßregel der Besserung und Sicherung, zu der die inländische Verfolgung führen kann, neben der Strafe oder der Maßregel der Besserung und Sicherung, die gegen ihn im Ausland rechtskräftig verhängt worden ist oder die er im Ausland zu erwarten hat, nicht ins Gewicht fällt.

(3) Von der Erhebung der öffentlichen Klage kann auch abgesehen werden, wenn der Beschuldigte aus dem Geltungsbereich dieses Bundesgesetzes ausgewiesen wird.

...

§ 154c. Opfer einer Nötigung oder Erpressung.

Ist eine Nötigung oder Erpressung (§§ 240, 253 des Strafgesetzbuches) durch die Drohung begangen worden, eine Straftat zu offenbaren, so kann die Staatsanwaltschaft von der Verfolgung der Tat, deren Offenbarung angedroht worden ist, absehen, wenn nicht wegen der Schwere der Tat eine Sühne unerlässlich ist.

§ 154d. Entscheidung einer zivil- oder verwaltungsrechtlichen Vorfrage.

¹ Hängt die Erhebung der öffentlichen Klage wegen eines Vergehens von der Beurteilung einer Frage ab, die nach bürgerlichem Recht oder nach Verwaltungsrecht zu beurteilen ist, so kann die Staatsanwaltschaft zur Austragung der Frage im bürgerlichen Streitverfahren oder im Verwaltungsstreitverfahren eine Frist bestimmen. ² Hiervon ist der Anzeigende zu benachrichtigen. ³ Nach fruchtlosem Ablauf der Frist kann die Staatsanwaltschaft das Verfahren einstellen.

§ 154e. Straf- oder Disziplinarverfahren wegen falscher Verdächtigung oder Beleidigung.

(1) Von der Erhebung der öffentlichen Klage wegen einer falschen Verdächtigung oder Beleidigung (§§ 164, 185 bis 187a des Strafgesetzbuches) soll abgesehen werden, solange wegen der angezeigten oder behaupteten Handlung ein Straf- oder Disziplinarverfahren anhängig ist.

(2) Ist die öffentliche Klage oder eine Privatklage bereits erhoben, so stellt das Gericht das Verfahren bis zum Abschluss des Straf- oder Disziplinarverfahrens wegen der angezeigten oder behaupteten Handlung ein.

(3) Bis zum Abschluss des Straf- oder Disziplinarverfahrens wegen der angezeigten oder behaupteten Handlung ruht die Verjährung der Verfolgung der falschen Verdächtigung oder Beleidigung.

§ 170. Erhebung der öffentlichen Klage; Einstellung des Verfahrens.

(1) Bieten die Ermittlungen genügenden Anlass zur Erhebung der öffentlichen Klage, so erhebt die Staatsanwaltschaft sie durch Einreichung einer Anklageschrift bei dem zuständigen Gericht.

(2) ¹Andernfalls stellt die Staatsanwaltschaft das Verfahren ein. ² Hiervon setzt sie den Beschuldigten in Kenntnis, wenn er als solcher vernommen worden ist oder ein Haftbefehl gegen ihn erlassen war; dasselbe gilt, wenn er um einen Bescheid gebeten hat oder wenn ein besonderes Interesse an der Bekanntgabe ersichtlich ist.

§ 417. Voraussetzungen des Antrags.

Im Verfahren vor dem Strafrichter und dem Schöffenrichter stellt die Staatsanwaltschaft schriftlich

oder mündlich den Antrag auf Entscheidung im beschleunigten Verfahren, wenn die Sache auf Grund des einfachen Sachverhalts oder der klaren Beweislage zur sofortigen Verhandlung geeignet ist.

Gesetz über den Verkehr mit Betäubungsmitteln (BtMG)

§ 29 Abs. 5. Absehen von Klage.

Das Gericht kann von einer Bestrafung nach den Absätzen 1, 2 und 4 absehen, wenn der Täter die Betäubungsmittel lediglich zum Eigenverbrauch in

geringer Menge anbaut, herstellt, einführt, ausführt, durchführt, erwirbt, sich in sonstiger Weise verschafft oder besitzt.

§ 31a Abs. 1. Absehen von der Verfolgung.

Hat das Verfahren ein Vergehen nach § 29 Abs. 1, 2 oder 4 zum Gegenstand, so kann die Staatsanwaltschaft von der Verfolgung absehen, wenn die Schuld des Täters als gering anzusehen wäre, kein öffentliches Interesse an der Strafverfolgung und der Täter die Betäubungsmittel lediglich zum Eigenverbrauch in geringer Menge anbaut, herstellt, einführt, ausführt, durchführt, erwirbt, sich in sonstiger Weise verschafft oder besitzt.

§ 37 Abs. 1. Absehen von der Erhebung der öffentlichen Klage.

¹ Steht ein Beschuldigter in Verdacht, eine Straftat auf Grund einer Betäubungsmittelabhängigkeit begangen zu haben, und ist keine höhere Strafe als eine Freiheitsstrafe bis zu zwei Jahren zu erwarten, so kann die Staatsanwaltschaft mit Zustimmung des für die Eröffnung des Hauptverfahrens zuständigen Gerichts vorläufig von der Erhebung der öffentlichen Klage absehen, wenn der Beschuldigte nachweist, dass er sich wegen seiner Abhängigkeit der in § 35 Abs. 1 bezeichneten Behandlung unterzieht, und seine Resozialisierung zu erwarten ist. ² Die Staatsanwaltschaft setzt Zeitpunkte fest, zu denen der Beschuldigte die Fortdauer der Behandlung nachzuweisen hat. ³ Das Verfahren wird fortgesetzt, wenn

1. die Behandlung nicht bis zu ihrem vorgesehenen Abschluss fortgeführt wird,
2. der Beschuldigte den nach Satz 2 geforderten Nachweis nicht führt,
3. der Beschuldigte eine Straftat begeht und dadurch zeigt, dass die Erwartung, die dem Absehen von der Erhebung der öffentlichen Klage zugrunde lag, sich nicht erfüllt hat, oder
4. auf Grund neuer Tatsachen oder Beweismittel eine Freiheitsstrafe von mehr als zwei Jahren zu erwarten ist.

⁴ In den Fällen des Satzes 3 Nr. 1, 2 kann von der Fortsetzung des Verfahrens abgesehen werden, wenn der Beschuldigte nachträglich nachweist, dass er sich weiter in Behandlung befindet. ⁵ Die Tat kann nicht mehr verfolgt werden, wenn das Verfahren nicht innerhalb von zwei Jahren fortgesetzt wird.

§ 38 Abs. 2. Jugendliche und Heranwachsende.

§ 37 gilt sinngemäß auch für Jugendliche und Heranwachsende.

Jugendgerichtsgesetz (JGG)

§ 45. Absehen von der Verfolgung.

(1) Der Staatsanwalt kann ohne Zustimmung des Richters von der Verfolgung absehen, wenn die Voraussetzungen des § 153 der Strafprozessordnung vorliegen.

Statistisches Bundesamt, Fachserie 10, R 2.6, 2003

(2) ¹ Der Staatsanwalt sieht von der Verfolgung ab, wenn eine erzieherische Maßnahme bereits durchgeführt oder eingeleitet ist und er weder eine Beteiligung des Richters nach Absatz 3 noch die Erhebung der Anklage für erforderlich hält. ² Einer erzieherischen Maßnahme steht das Bemühen des Jugendlichen gleich, einen Ausgleich mit dem Verletzten zu erreichen.

(3) ¹ Der Staatsanwalt regt die Erteilung einer Ermahnung, von Weisungen nach § 10 Abs. 1 Satz 3 Nr. 4, 7 und 9 oder von Auflagen durch den Jugendrichter an, wenn der Beschuldigte geständig ist und der Staatsanwalt die Anordnung einer solchen richterlichen Maßnahme für erforderlich, die Erhebung der Anklage aber nicht für geboten hält. ² Entspricht der Jugendrichter der Anregung, so sieht der Staatsanwalt von der Verfolgung ab, bei Erteilung von Weisungen oder Auflagen jedoch nur, nachdem der Jugendliche ihnen nachgekommen ist. ³ § 11 Abs. 3 und § 15 Abs. 3 Satz 2 sind nicht anzuwenden. ⁴ § 47 Abs. 3 findet entsprechende Anwendung.

§ 76. Voraussetzungen des vereinfachten Jugendverfahrens.

¹ Der Staatsanwalt kann bei dem Jugendrichter schriftlich oder mündlich beantragen, im vereinfachten Jugendverfahren zu entscheiden, wenn zu erwarten ist, dass der Jugendrichter ausschließlich Weisungen erteilen, Hilfe zur Erziehung im Sinne des § 12 Nr. 1 anordnen, Zuchtmittel verhängen, auf ein Fahrverbot erkennen, die Fahrerlaubnis entziehen und eine Sperre von nicht mehr als zwei Jahren festsetzen oder den Verfall oder die Einziehung aussprechen wird. ² Der Antrag des Staatsanwalts steht der Anklage gleich.

Gesetz über Ordnungswidrigkeiten (OWiG)

§ 41. Abgabe an die Staatsanwaltschaft.

(1) Die Verwaltungsbehörde gibt die Sache an die Staatsanwaltschaft ab, wenn Anhaltspunkte dafür vorhanden sind, dass die Tat eine Straftat ist.

(2) Sieht die Staatsanwaltschaft davon ab, ein Strafverfahren einzuleiten, so gibt sie die Sache an die Verwaltungsbehörde zurück.

§ 43. Abgabe an die Verwaltungsbehörde.

(1) Stellt die Staatsanwaltschaft in den Fällen des § 40 das Verfahren nur wegen der Straftat ein oder übernimmt sie in den Fällen des § 42 die Verfolgung nicht, sind aber Anhaltspunkte dafür vorhanden, dass die Tat als Ordnungswidrigkeit verfolgt werden kann, so gibt sie die Sache an die Verwaltungsbehörde ab.

(2) Hat die Staatsanwaltschaft die Verfolgung übernommen, so kann sie die Sache an die Verwaltungsbehörde abgeben, solange das Verfahren noch nicht bei Gericht anhängig ist; sie hat die Sache abzugeben, wenn sie das Verfahren nur wegen der zusammenhängenden Straftat einstellt.

§ 79 Abs. 1. Rechtsbeschwerde.

(1) ¹ Gegen das Urteil und den Beschluss nach § 72 ist Rechtsbeschwerde zulässig, wenn

1. gegen den Betroffenen eine Geldbuße von mehr als zweihundert Deutsche Mark festgesetzt worden ist,
2. eine Nebenfolge angeordnet worden ist, es sei denn, dass es sich um eine Nebenfolge vermögensrechtlicher Art handelt, deren Wert im Urteil oder im Beschluss nach § 72 auf nicht mehr als zweihundert Deutsche Mark festgesetzt worden ist,
3. der Betroffene wegen einer Ordnungswidrigkeit freigesprochen oder das Verfahren eingestellt worden ist und wegen der Tat im Bußgeldbescheid oder im Strafbefehl eine Geldbuße von mehr als fünfhundert Deutsche Mark festgesetzt oder eine solche Geldbuße von der Staatsanwaltschaft beantragt worden war,
4. der Einspruch durch Urteil als unzulässig verworfen worden ist oder
5. durch Beschluss nach § 72 entschieden worden ist, obwohl der Beschwerdeführer diesem Verfahren rechtzeitig widersprochen hatte.

² Gegen das Urteil ist die Rechtsbeschwerde ferner zulässig, wenn sie zugelassen wird (§ 80).

§ 80. Zulassung der Rechtsbeschwerde.

(1) Das Beschwerdegericht lässt die Rechtsbeschwerde nach § 79 Abs. 1 Satz 2 auf Antrag zu, wenn es geboten ist,

1. die Nachprüfung des Urteils zur Fortbildung des Rechts oder zur Sicherung einer einheitlichen Rechtsprechung zu ermöglichen, soweit Absatz 2 nichts anderes bestimmt, oder
2. das Urteil wegen Versagung des rechtlichen Gehörs aufzuheben.

(2) Die Rechtsbeschwerde wird wegen der Anwendung von Rechtsnormen über das Verfahren nicht und wegen der Anwendung von anderen Rechtsnormen nur zur Fortbildung des Rechts zugelassen, wenn

1. gegen den Betroffenen eine Geldbuße von nicht mehr als fünfundsiebzig Deutsche Mark festgesetzt oder eine Nebenfolge vermögensrechtlicher Art angeordnet worden ist, deren Wert im Urteil auf nicht mehr als fünfundsiebzig Deutsche Mark festgesetzt worden ist, oder
2. der Betroffene wegen einer Ordnungswidrigkeit freigesprochen oder das Verfahren eingestellt worden ist und wegen der Tat im Bußgeldbescheid oder im Strafbefehl eine Geldbuße von nicht mehr als zweihundert Deutsche Mark festgesetzt oder eine solche Geldbuße von der Staatsanwaltschaft beantragt worden war.

(3) ¹ Für den Zulassungsantrag gelten die Vorschriften über die Einlegung der Rechtsbeschwerde entsprechend. ² Der Antrag gilt als vorsorglich eingelegte Rechtsbeschwerde. ³ Die Vorschriften über die Anbringung der Beschwerdeanträge und deren Begründung (§§ 344, 345 der Strafprozessordnung) sind zu beachten. ⁴ Bei der Begründung der Beschwerdeanträge soll der Antragsteller zugleich angeben, aus welchen Gründen die in Absatz 1 bezeichneten Voraussetzungen vorliegen. ⁵ § 35a der Strafprozessordnung gilt entsprechend.

(4) ¹ Das Beschwerdegericht entscheidet über den Antrag durch Beschluss. ² Die §§ 346 bis 348 der Strafprozessordnung gelten entsprechend. ³ Der Beschluss, durch den der Antrag verworfen wird, bedarf keiner Begründung, wenn das Beschwerdegericht den Antrag einstimmig für offensichtlich unbegründet erachtet. ⁴ Wird der Antrag verworfen, so gilt die Rechtsbeschwerde als zurückgenommen.

(5) Stellt sich vor der Entscheidung über den Zulassungsantrag heraus, dass ein Verfahrenshindernis besteht, so stellt das Beschwerdegericht das Verfahren nur dann ein, wenn das Verfahrenshindernis nach Erlass des Urteils eingetreten ist.

Gerichtsverfassungsgesetz (GVG)

§ 145. Befugnisse der ersten Beamten.

(1) Die ersten Beamten der Staatsanwaltschaft bei den Oberlandesgerichten und den Landgerichten sind befugt, bei allen Gerichten ihres Bezirks die Amtsverrichtungen der Staatsanwaltschaft selbst zu übernehmen oder mit ihrer Wahrnehmung einen anderen als den zunächst zuständigen Beamten zu beauftragen.

(2) Amtsanwälte können das Amt der Staatsanwaltschaft nur bei den Amtsgerichten versehen.

Einführungsgesetz zum Gerichtsverfassungsgesetz (EGGVG)

§ 24 Abs. 2. Zulässigkeit des Antrages.

Soweit Maßnahmen der Justiz- oder Vollzugsbehörden der Beschwerde oder einem anderen förmlichen Rechtsbehelf im Verwaltungsverfahren unterliegen, kann der Antrag auf gerichtliche Entscheidung erst nach vorausgegangenem Beschwerdeverfahren gestellt werden.

Strafgesetzbuch (StGB)

§ 20. Schuldunfähigkeit wegen seelischer Störungen.

Ohne Schuld handelt, wer bei Begehung der Tat wegen einer krankhaften seelischen Störung, wegen einer tiefgreifenden Bewusstseinsstörung oder wegen Schwachsinn oder einer schweren anderen seelischen Abartigkeit unfähig ist, das Unrecht der Tat einzusehen oder nach dieser Einsicht zu handeln.