

Rechtspflege

Finanzgerichte

2005

Erscheinungsfolge: jährlich
Erschienen am 06.09.2006
Artikelnummer: 2100250057004

Fachliche Informationen zu dieser Veröffentlichung können Sie direkt beim Statistischen Bundesamt erfragen:
Gruppe VI B, Telefon: +49 (0) 75 41 14; Fax: +49 (0) 75 39 77 oder E-Mail:
rechtspflegestatistik@destatis.de

© Statistisches Bundesamt, Wiesbaden 2006

Vervielfältigung und Verbreitung, auch auszugsweise, mit Quellenangabe gestattet.

Inhalt

| | Seite |
|---|-------|
| Qualitätsbericht zur Finanzgerichtstatistik | 5 |
| Vorbemerkung | 9 |
| Schaubilder | |
| - Anzahl der Neuzugänge und der erledigten Klagen vor den Finanzgerichten | 10 |
| - Durch Urteil erledigte Klagen vor den Finanzgerichten, die mehr als 12 Monate dauerten, in % aller erledigten Verfahren 2005 nach Ländern | 10 |
| - Vor dem Finanzgericht erledigte Klagen nach betroffenen Sachgebietsgruppen | 11 |
| - Vor dem Finanzgericht erledigte Verfahren zur Gewährung von vorläufigem Rechtsschutz nach betroffenen Sachgebietsgruppen | 11 |

Tabellenteil

1 Geschäftsentwicklung beim Finanzgericht

| | |
|--|----|
| 1.1 Geschäftsentwicklung 1992 bis 2005 | 12 |
| 1.2 Geschäftsentwicklung 2005 nach Ländern | 14 |

2 Vor dem Finanzgericht 2005 erledigte Klagen

| | |
|--|----|
| 2.1 Art der Erledigung, Inhalt der Entscheidung, Zahl der Sachgebiete, Zuständigkeit | 16 |
| 2.2 Verfahrensdauer | 18 |
| 2.3 Sachgebiete | 20 |

3 Vor dem Finanzgericht 2005 erledigte Verfahren zur Gewährung von vorläufigem Rechtsschutz

| | |
|--|----|
| 3.1 Art der Erledigung, Inhalt der Entscheidung, Zahl der Sachgebiete, Zuständigkeit | 24 |
| 3.2 Verfahrensdauer | 26 |
| 3.3 Sachgebiete | 28 |

4 Geschäftsentwicklung beim Bundesfinanzhof

| | |
|--|----|
| 4.1 Geschäftsentwicklung 1994 bis 2005 | 32 |
| 4.2 Geschäftsentwicklung 2005 nach Alter und Art der Verfahren | 32 |

5 Verfahren vor dem Bundesfinanzhof

| | |
|---|----|
| 5.1 Art der Entscheidung und Erfolg der 2005 erledigten Verfahren | 33 |
| 5.2 Statthaftigkeit der 2003 bis 2005 erledigten Revisionen | 33 |
| 5.3 Verfahrensdauer der 2003 bis 2005 erledigten Verfahren | 34 |
| 5.4 Herkunft der Ende 2005 anhängigen Revisionen und Nichtzulassungsbeschwerden und deren Verfahrensdauer in der Vorinstanz | 34 |
| 5.5 Sachgebiete der 2003 bis 2005 erledigten Revisionen und Nichtzulassungsbeschwerden | 35 |

| | |
|---|----|
| Auszug aus dem Wortlaut der in den Tabellen erwähnten Gesetzestexte | 37 |
|---|----|

Gebietsstand

Die Angaben für Deutschland beziehen sich auf die Bundesrepublik Deutschland nach dem Gebietsstand seit dem 3. Oktober 1990.

Die Angaben für das frühere Bundesgebiet beziehen sich auf die Bundesrepublik Deutschland nach dem Gebietsstand bis zum 3. Oktober 1990.

Die Angaben für die neuen Länder beziehen sich auf die Länder Brandenburg, Mecklenburg-Vorpommern, Sachsen, Sachsen-Anhalt und Thüringen.

Die Angaben für Berlin beziehen sich auf Berlin-West und Berlin-Ost.

Qualitätsmerkmale der Statistik

Inhaltsübersicht

| | |
|--|---|
| 1 Allgemeine Angaben zur Statistik | 5 |
| 2 Zweck und Ziele der Statistik | 6 |
| 3 Erhebungsmethodik | 6 |
| 4 Genauigkeit..... | 7 |
| 5 Aktualität | 7 |
| 6 Zeitliche und räumliche Vergleichbarkeit | 7 |
| 7 Bezüge zu anderen Erhebungen..... | 7 |
| 8 Weitere Informationsquellen | 7 |

1 Allgemeine Angaben zur Statistik

1.1 Bezeichnung der Statistik: Statistik in der Finanzgerichtsbarkeit (FG-Statistik, EVAS-Nummer 24261)

1.2 Berichtszeitraum: Berichtsjahr

1.3 Erhebungstermin: In der Regel werden die Meldungen der Berichtsstellen monatlich für den zurückliegenden Berichtsmonat, jeweils bis zum fünfzehnten Tag eines Kalendermonats, an das zuständige statistische Landesamt übersandt.

1.4 Periodizität: Jährlich

1.5 Regionaler Erhebungsbereich: Deutschland nach Ländern und Finanzgerichten.

1.6 Erhebungsgesamtheit, Zuordnungsprinzip der Erhebungseinheiten: Finanzgerichte der Länder

1.7 Erhebungseinheiten: In der Instanz abgeschlossene Klagen und Eilverfahren bei den Finanzgerichten und den Landesfinanzhöfen.

1.8 Rechtsgrundlagen, Verordnungen, Empfehlungen: Verwaltungsanordnungen der Länder zur Ein- und Durchführung einer FG-Statistik.

1.9 Geheimhaltung und Datenschutz: Ergebnisse werden in der Regel von den Ländern auf Ebene einzelner Finanzgerichte, vom Statistischen Bundesamt auf Ebene der Finanzgerichtsbezirke veröffentlicht. Für Forschungszwecke können bei Zustimmung der jeweiligen Landesjustizverwaltung Wissenschaftlern projektbezogen anonymisierte Einzeldaten zur Verfügung gestellt werden. Die Ergebnisse werden als Verwaltungsdaten betrachtet.

2 Zweck und Ziele der Statistik

2.1 Erhebungsinhalte (zusätzlich bitte auch Angabe der erhobenen Merkmale): Art des Verfahrens, Art der Erledigung, Art und Zahl der Sachgebiete, Inhalt der Entscheidung, Verfahrensdauer, Verfahrensbeteiligte, Zuständigkeit für Entscheidung.

2.2 Zweck der Statistik: Mit den Ergebnissen der FG-Statistik sollen Geschäftsanfall und -erledigung bei den Finanzgerichten abgebildet werden. Damit liefert die Statistik Informationen einerseits für die Planung der Personalressourcen durch die Justizverwaltungen, andererseits für die Bewertung und Weiterentwicklung des steuerrechtlichen Instrumentariums sowie für die Evaluation der Gesetzgebung auf dem Gebiet des Steuer- und Finanzverfahrensrechts.

2.3 Hauptnutzer der Statistik: Zu den Hauptnutzern der Statistik zählen die Organe der Justizverwaltungen sowie die Rechtspolitik auf Länder und Bundesebene. Weitere Hauptnutzer der Daten sind die justizielle Praxis, die wissenschaftliche Forschung und Lehre sowie – in begrenztem Umfang – Informationsdienstleister und Medien.

2.4 Einbeziehung der Nutzer: Diese erfolgt insbesondere durch den Ausschuss Justizstatistik, der den organisatorischen und inhaltlichen Rahmen für die FG-Statistik vorgibt und die aktuellen Entwicklungen und Bedürfnisse der Justizverwaltung und Rechtspolitik an die amtliche Statistik transportiert. Im Ausschuss Justizstatistik vertreten sind die Justizministerien der Länder sowie (als Gäste) das BMJ, das Statistische Bundesamt sowie die in den einzelnen Justizstatistiken für die Programmierung zuständigen statistischen Landesämter.

3 Erhebungsmethodik

3.1 Art der Datengewinnung: Diese erfolgt für administrative Zwecke, und zwar teils noch über Zählkarten, teils elektronisch aus den Geschäftsstellenautomationsprogrammen der Finanzgerichte. Die FG-Statistik ist eine Sekundärerhebung (Vollerhebung) auf der Basis der Verwaltungsdaten in den Geschäftsstellen.

3.2 Stichprobenverfahren: entfällt

3.3 Stichprobenumfang, Auswahlatz: entfällt

3.4 Schichtung der Stichprobe: entfällt

3.5 Hochrechnung: entfällt

3.6 Erhebungsinstrumente und Berichtsweg: Nach Eingang eines Finanzgerichtsverfahrens werden bei den Geschäftsstellen der Gerichte verfahrensbezogene Zählkarten bzw. Datensätze angelegt. Nach der Erledigung des Verfahrens in der Instanz werden diese Zählkarten, basierend auf den bei den Gerichten für Verwaltungszwecke erhobenen Verfahrensdaten, ausgefüllt und nach Ende eines Kalendermonats an das zuständige statistische Landesamt übersandt.

3.7 Belastung der Auskunftspflichtigen: Auskunftspflichtig sind die Geschäftsstellen der Finanzgerichte, aus deren Verwaltungsunterlagen die für die FG-Statistik relevanten Daten bereitgestellt werden. Deren Belastung durch die Datenübersendung an die statistischen Landesämter geht mit dem steigenden Automatisierungsgrad der Geschäftsstellen zurück.

3.8 Dokumentation des Fragebogens: siehe Anlage

4 Genauigkeit

4.1 Qualitative Gesamtbewertung der Genauigkeit: Die Ergebnisse der FG-Statistik weisen aufgrund der vollständigen Erfassung der Verfahren keine systematischen statistischen Fehler auf.

4.2 Stichprobenbedingte Fehler: entfällt

4.3 Nicht-stichprobenbedingte Fehler: entfällt

4.4 Fehler in der Erfassungsgrundlage: keine

4.5 Antwortausfälle auf der Ebene statistischer Einheiten: keine

4.6 Antwortausfälle auf der Ebene auf der Ebene statistischer Merkmale: keine

5 Aktualität

Ergebnisse der Länder zur FG-Statistik finden sich – soweit diese vom zuständigen Statistischen Landesamt veröffentlicht werden – in Form von Berichten unter der Kennziffer B VI 2 ab dem 2. Quartal des Folgejahres.

Die Veröffentlichung des Bundesergebnisses für das abgelaufene Berichtsjahr erfolgt in der Regel im Oktober des Folgejahres in der Fachserie 10, Reihe 2.5 (kostenloser Download im Statistik-Shop des Statistischen Bundesamts unter

<http://www-ec.destatis.de/csp/shop/sfg/n0000.csp?treeid=24000>.

6 Zeitliche und räumliche Vergleichbarkeit

Die FG-Statistik wird seit Mitte der 80er Jahre durchgeführt. Seitdem ist der Erhebungskatalog zwar den Entwicklungen des Finanz- und Finanzverfahrensrechts angepasst worden, die Eckzahlen und Mengengerüste sind aber über den gesamten Zeitraum für das frühere Bundesgebiet vergleichbar. Seit 1992 wurde die FG-Statistik sukzessive auch in den neuen Ländern eingeführt, seit 1995 liegen vollständige Ergebnisse für Deutschland vor.

Um die Vergleichbarkeit mit den Vorjahren zu gewährleisten, veröffentlicht das Statistische Bundesamt weiterhin differenzierte Ergebnisse für alte und neue Länder.

7 Bezüge zu anderen Erhebungen: keine

8 Weitere Informationsquellen

Ergebnisse:

Internetangebot der Länder und des Bundes.

Vorbemerkung

In der hiermit vorgelegten Reihe 2.5 „Finanzgerichte 2005“ innerhalb der Fachserie 10 „Rechtspflege“ des Statistischen Bundesamtes werden die jüngsten Daten der seit 1983 durchgeführten Zählkartenerhebung über die Tätigkeit der Finanzgerichte veröffentlicht. Der hiermit vorgelegte Ergebnismachweis für 2005 erscheint ausschließlich in elektronischer Form. Er kann – in Form einer PDF-Datei oder einer XLS-Datei – kostenlos aus dem Statistik-Shop des Statistischen Bundesamtes unter <http://www.ec.destatis.de/csp/shop/sfg/n0000.csp?treeid=24200> herunter geladen werden.

Wie neuerdings in allen Fachserienheften des Statistischen Bundesamtes findet sich auf den ersten Seiten der Veröffentlichung ein "Qualitätsbericht" zur dargestellten Statistik, der die Erhebung charakterisiert und ihre Qualität beschreibt.

Dem Tabellenteil der Fachserie vorangestellt sind zwei Schaubildseiten, auf denen die Entwicklung des Geschäftsanfalls bei den Finanzgerichten in den letzten Jahren, die erledigten Klagen im Zeitverlauf nach Sachgebieten sowie die Verfahrensdauer der durch Urteil erledigten Klagen 2005 nach Ländern grafisch veranschaulicht wird.

Es folgt mit Tabelle 1.1 eine Darstellung der Geschäftsentwicklung bei den Finanzgerichten der Länder im Zeitverlauf. Tabelle 1.2 bildet den Geschäftsanfall im Berichtsjahr 2005 bei den einzelnen Gerichten ab.

Dabei stimmen die dort abgedruckten Zahlen grundsätzlich mit den von einigen Statistischen Landesämtern in den „Statistischen Berichten“ unter der Kennziffer B VI 2 veröffentlichten Ergebnissen überein. Kleinere Abweichungen könnten dadurch entstanden sein, dass das Statistische Bundesamt – anders als die Länder – Bestandsbereinigungen seitens der Finanzgerichte der Länder sowie unerledigte und beantwortete Rückfragen nicht nachweist. Stattdessen wird die Zahl der anhängigen Verfahren zu Beginn des Berichtsjahres stets der Zahl der anhängigen Verfahren am Ende des Vorjahres gleichgesetzt, und eventuelle Bestandsbereinigungen u.ä. werden bei den Neuzugängen zugezählt bzw. abgezogen. Auch die anderen hier erwähnten statistischen Differenzen (deren Ausmaß ohnehin durchweg gering ist) sind in die Zahl der Neuzugänge eingerechnet worden.

Die vor den Finanzgerichten der Länder erledigten Klagen werden in Tabellengruppe 2, die erledigten Verfahren zur Gewährung von vorläufigem Rechtsschutz in Tabellengruppe 3 statistisch ausgewertet.

In den Tabellengruppen 4 und 5 wird die Geschäftsentwicklung beim Bundesfinanzhof zusammen mit einigen ergänzenden Informationen dargestellt. Die Aufschlüsselung nach Sachgebieten in Tabelle 5.5 ist allerdings nur eingeschränkt vergleichbar mit den entsprechenden Übersichten für die Finanzgerichte in den Tabellen 2.3 und 3.3.

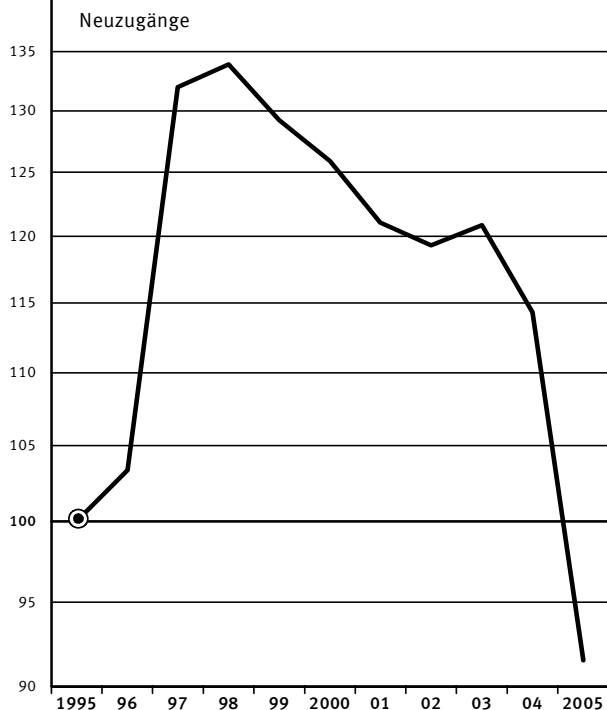
Auf- und Ausgliederung

Die vollständige Aufgliederung einer Summe ist durch das Wort **davon** kenntlich gemacht. Auf das Wort **davon** verzichtet worden, wenn aus Aufbau und Wortlaut von Tabellenkopf und Vorspalte unmissverständlich hervorgeht, dass es sich um eine Aufgliederung handelt. Die teilweise Ausgliederung einer Summe ist durch das Wort **darunter** gekennzeichnet. Bei teilweiser Ausgliederung nach verschiedenen nicht summierbaren Merkmalen sind die Worte **und zwar** gebraucht worden.

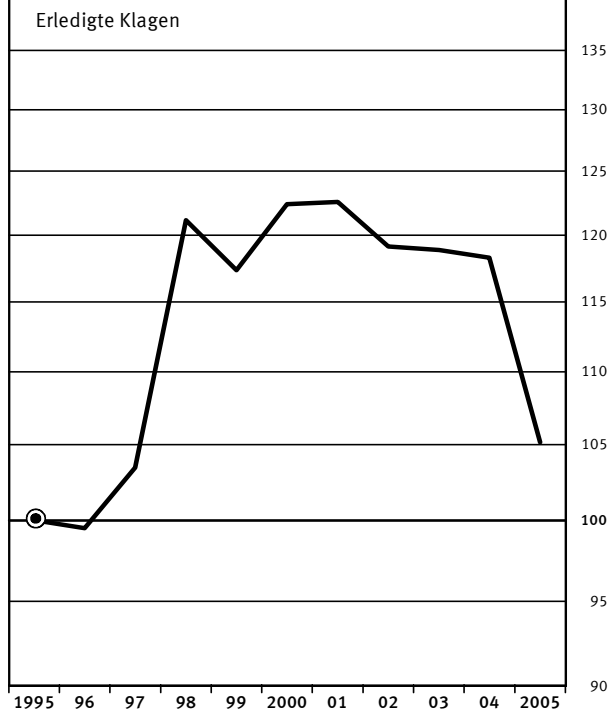
| Abkürzungen | | Zeichenerklärung | |
|-------------|--|------------------|--|
| AO | = Abgabenordnung | x | = Tabellenfach gesperrt, weil Aussage nicht sinnvoll |
| BFH | = Bundesfinanzhof | . | = Zahlenwert unbekannt |
| BFH-EntlG | = Gesetz zur Entlastung des Bundesfinanzhofs | - | = nichts vorhanden |
| EStG | = Einkommensteuergesetz | | |
| FGO | = Finanzgerichtsordnung | | |
| KStG | = Körperschaftsteuergesetz | | |
| Abs. | = Absatz | | |

Deutschland
Anzahl der Neuzugänge und der erledigten Klagen vor den Finanzgerichten
1995 = 100

Log. Maßstab
140

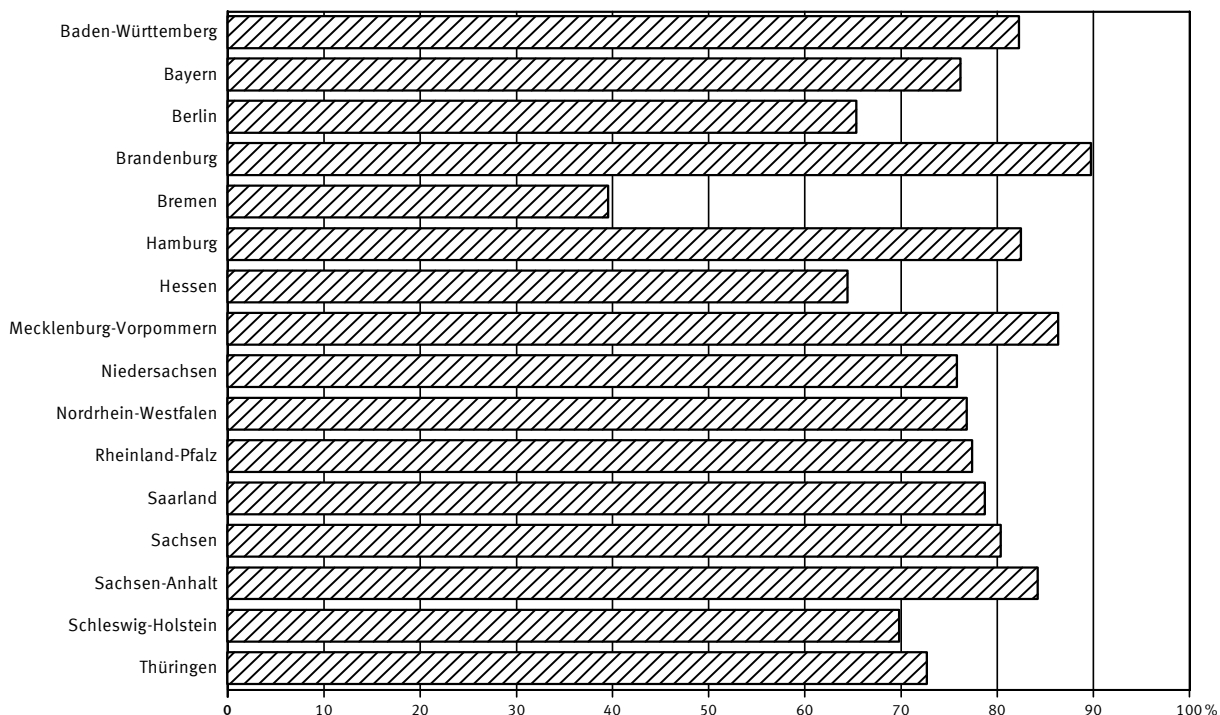


Log. Maßstab
140



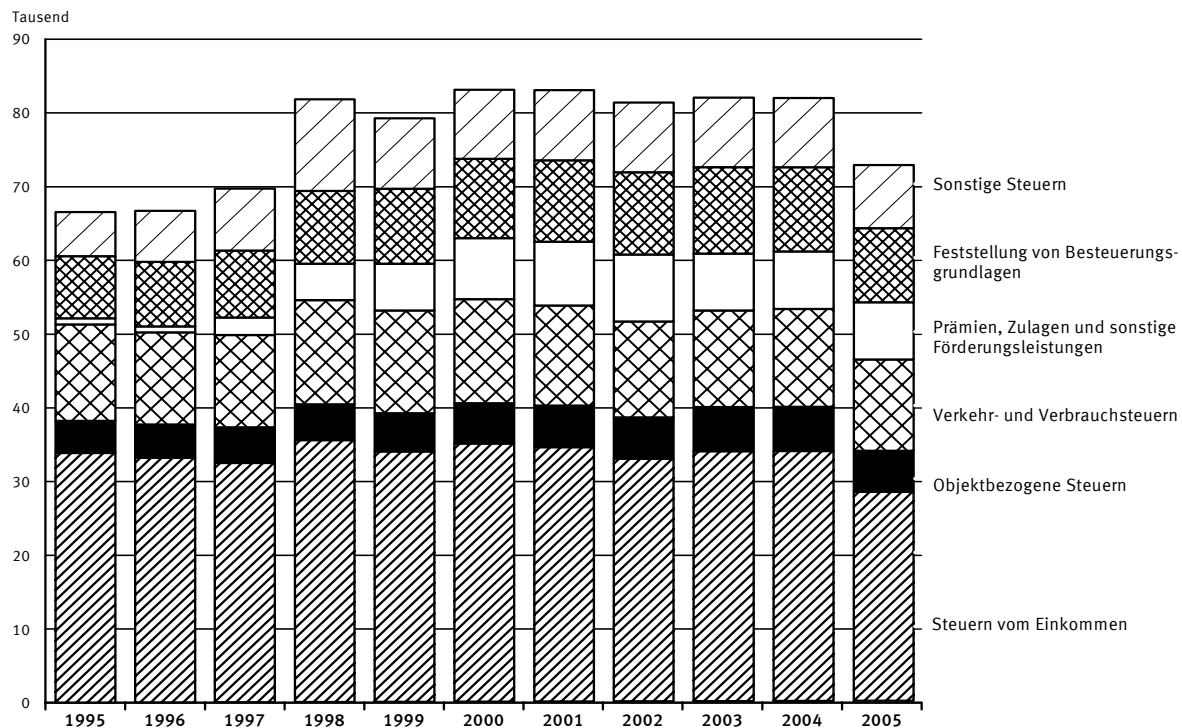
Statistisches Bundesamt 2006 - 06 - 1107

Deutschland
Durch Urteil erledigte Klagen vor den Finanzgerichten, die länger als 12 Monate dauerten,
in % aller erledigten Verfahren 2005 nach Ländern

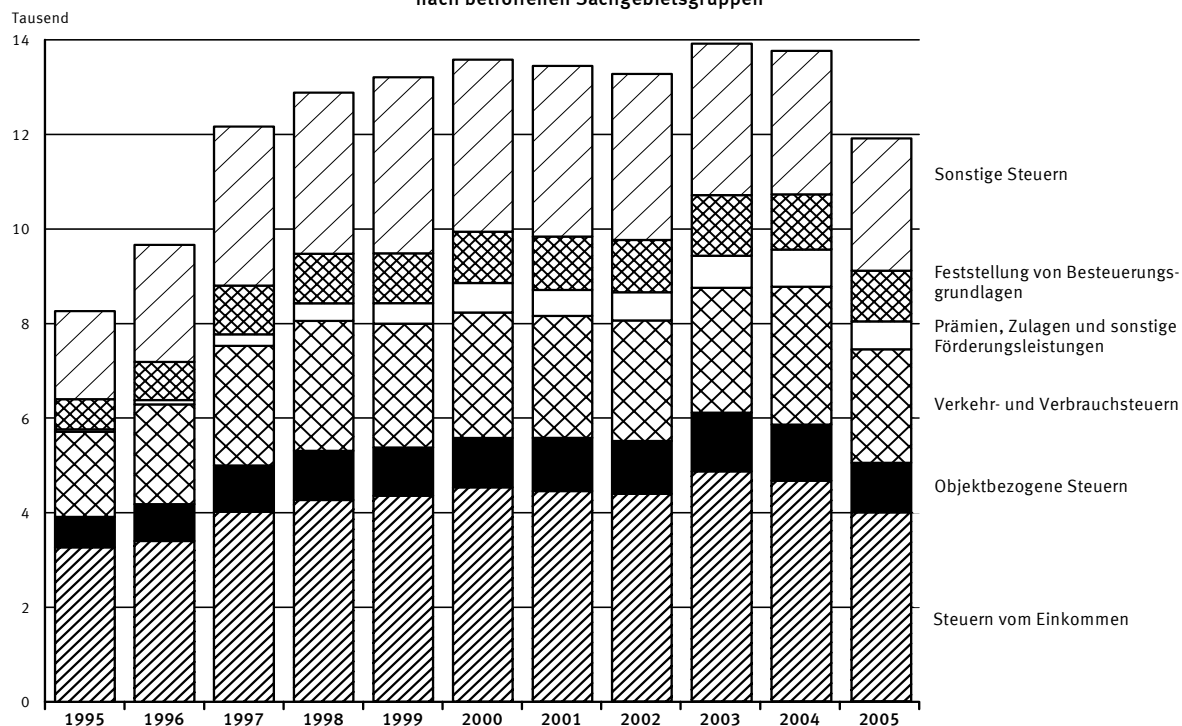


Statistisches Bundesamt 2006 - 06 - 1108

Deutschland
Vor dem Finanzgericht erledigte Klagen nach betroffenen Sachgebietsgruppen¹⁾



Deutschland
Vor dem Finanzgericht erledigte Verfahren zur Gewährung von vorläufigem Rechtsschutz
nach betroffenen Sachgebietsgruppen¹⁾



1) Da Klagen bzw. Verfahren mehrere Sachgebiete betreffen können, ist hier die Anzahl der Klagen bzw. Verfahren höher als die in den Tabellen "Erledigte Klagen bzw. Verfahren insgesamt".

Statistisches Bundesamt 2006 - 06 - 1109

1 Geschäftsentwicklung

1.1 Geschäftsentwick

| Lfd. Nr. | Stand der Erledigung | Früheres Bundesgebiet 1) | | | | |
|-------------|----------------------|--------------------------|------|------|------|------|
| | | 1992 | 1993 | 1994 | 1995 | 1996 |

Kla

| | | | | | | |
|---|--|--------|--------|--------|--------|--------|
| 1 | Anhängige Verfahren zu Jahresbeginn | 95 293 | 90 650 | 83 827 | 78 439 | 76 039 |
| 2 | Neuzugänge 2) | 51 639 | 50 083 | 50 576 | 54 962 | 56 780 |
| 3 | Abgaben innerhalb des Gerichts | 2 936 | 2 552 | 2 729 | 2 129 | 3 523 |
| 4 | Erledigte Verfahren 2) | 56 282 | 56 906 | 57 607 | 57 362 | 57 071 |
| 5 | dar. durch Trennung angefallene Verfahren in % von Zeile 4 | 5,2 | 5,2 | 5,6 | 5,6 | 5,4 |
| 6 | Anhängige Verfahren am Jahresende | 90 650 | 83 827 | 76 796 | 76 039 | 75 748 |

Verfahren zur Gewährung

| | | | | | | |
|----|---|-------|-------|-------|-------|-------|
| 7 | Anhängige Verfahren zu Jahresbeginn | 2 405 | 1 920 | 2 301 | 2 448 | 2 603 |
| 8 | Neuzugänge 2) | 5 279 | 5 987 | 6 171 | 6 977 | 8 531 |
| 9 | Abgaben innerhalb des Gerichts | 183 | 154 | 157 | 209 | 257 |
| 10 | Erledigte Verfahren 2) | 5 764 | 5 606 | 6 188 | 6 822 | 7 824 |
| 11 | Anträge nach § 69 Abs. 3 FGO % von Zeile 10 | 92,7 | 90,9 | 93,9 | 88,9 | 91,6 |
| 12 | nach § 114 FGO % von Zeile 10 | 7,3 | 9,1 | 6,1 | 11,1 | 8,4 |
| 13 | dar. durch Trennung angefallene Verfahren in % von Zeile 10 | 3,5 | 3,2 | 3 | 3,7 | 3,4 |
| 14 | Anhängige Verfahren am Jahresende | 1 920 | 2 301 | 2 284 | 2 603 | 3 310 |

Sonstige

| | | | | | | |
|----|--|-----|-----|-----|-----|-----|
| 15 | Eingegangene Kostensachen | 650 | 623 | 682 | 607 | 584 |
| 16 | Eingegangene sonstige selbständige Verfahren | 224 | 170 | 241 | 318 | 387 |

1) Seit 1991 einschl. Berlin-Ost.

2) Ohne Abgaben innerhalb des Gerichts.

beim Finanzgericht
lung 1992 bis 2005

| Deutschland | | | | | | | | | Lfd. Nr. |
|-------------|------|------|------|------|------|------|------|------|-------------|
| 1997 | 1998 | 1999 | 2000 | 2001 | 2002 | 2003 | 2004 | 2005 | |

gen

| | | | | | | | | | |
|--------|--------|--------|--------|--------|--------|--------|--------|--------|---|
| 75 748 | 88 940 | 93 065 | 96 767 | 95 753 | 91 959 | 89 205 | 87 458 | 82 446 | 1 |
| 72 508 | 73 583 | 70 990 | 69 160 | 66 498 | 65 549 | 66 399 | 62 811 | 50 286 | 2 |
| 3 091 | 7 220 | 4 697 | 8 422 | 6 197 | 3 711 | 3 231 | 4 566 | 3 157 | 3 |
| 59 316 | 69 458 | 67 288 | 70 174 | 70 292 | 68 303 | 68 146 | 67 823 | 60 285 | 4 |
| 4,9 | 4,5 | 5,0 | 5,3 | 5,3 | 5,4 | 5,7 | 5,7 | 5,5 | 5 |
| 88 940 | 93 065 | 96 767 | 95 753 | 91 959 | 89 205 | 87 458 | 82 446 | 72 447 | 6 |

von vorläufigem Rechtsschutz

| | | | | | | | | | |
|--------|--------|--------|--------|--------|--------|--------|--------|-------|----|
| 3 310 | 3 863 | 4 279 | 4 600 | 4 404 | 4 209 | 3 861 | 3 662 | 3 181 | 7 |
| 10 412 | 10 594 | 10 783 | 10 549 | 10 621 | 10 310 | 10 754 | 10 379 | 8 842 | 8 |
| 282 | 624 | 377 | 603 | 510 | 355 | 281 | 403 | 250 | 9 |
| 9 859 | 10 178 | 10 462 | 10 745 | 10 816 | 10 658 | 10 953 | 10 860 | 9 290 | 10 |
| 88,3 | 86,9 | 91,7 | 92,0 | 92,1 | 91,7 | 91,8 | 91,9 | 90,1 | 11 |
| 11,7 | 13,1 | 8,3 | 8,0 | 7,9 | 8,3 | 8,2 | 8,1 | 9,9 | 12 |
| 2,5 | 2,9 | 3,3 | 3,6 | 3,8 | 3,3 | 3,3 | 3,6 | 3,5 | 13 |
| 3 863 | 4 279 | 4 600 | 4 404 | 4 209 | 3 861 | 3 662 | 3 181 | 2 733 | 14 |

Verfahren

| | | | | | | | | | |
|-----|-----|-----|-----|-----|-----|-----|-----|-------|----|
| 491 | 835 | 741 | 916 | 942 | 897 | 913 | 843 | 1 356 | 15 |
| 558 | 510 | 718 | 574 | 677 | 672 | 761 | 992 | 1 211 | 16 |

1 Geschäftsentwicklung

1.2 Geschäftsentwicklung

| Lfd. Nr. | Stand der Erledigung Alter der Verfahren | Deutsch- land | Früheres Bundes- gebiet einschl. Gesamt- Berlin | Neue Länder | Baden- Württem- berg | Bayern | | | Berlin | Branden- burg |
|-------------|---|------------------|--|----------------|----------------------------|---------------|---------|----------|--------|------------------|
| | | | | | | zu- sammen | München | Nürnberg | | |

Kla

| | | | | | | | | | | |
|---|---|--------|--------|--------|-------|-------|-------|-------|-------|-------|
| 1 | Anhängige Verfahren zu Jahresbeginn | 82 446 | 70 721 | 11 725 | 8 875 | 7 587 | 4 988 | 2 599 | 4 572 | 2 638 |
| 2 | Neuzugänge 1) | 50 286 | 43 621 | 6 665 | 4 437 | 5 657 | 3 794 | 1 863 | 3 840 | 1 714 |
| 3 | Abgaben innerhalb des Gerichts | 3 157 | 2 319 | 838 | 20 | 338 | 117 | 221 | 319 | 39 |
| 4 | Erledigte Verfahren 1) | 60 285 | 52 291 | 7 994 | 5 222 | 6 418 | 4 184 | 2 234 | 3 581 | 2 112 |
| 5 | dar. durch Trennung angefallene Verfahren in % von Zeile 4 | 5,5 | 5,7 | 3,8 | 6,2 | 10,3 | 9,7 | 11,5 | 3,9 | 0,2 |
| 6 | Anhängige Verfahren am Jahresende | 72 447 | 62 051 | 10 396 | 8 090 | 6 826 | 4 598 | 2 228 | 4 831 | 2 240 |

Verfahren zur Gewährung

| | | | | | | | | | | |
|----|--|-------|-------|-------|------|------|------|------|------|------|
| 7 | Anhängige Verfahren zu Jahresbeginn | 3 181 | 2 624 | 557 | 441 | 390 | 229 | 161 | 208 | 74 |
| 8 | Neuzugänge 1) | 8 842 | 7 334 | 1 508 | 726 | 983 | 692 | 291 | 726 | 321 |
| 9 | Abgaben innerhalb des Gerichts | 250 | 188 | 62 | 4 | 28 | 21 | 7 | 10 | 6 |
| 10 | Erledigte Verfahren 1) | 9 290 | 7 676 | 1 614 | 832 | 975 | 701 | 274 | 701 | 340 |
| 11 | Anträge nach § 69 Abs.3 FGO % von Zeile 10 | 90,1 | 90,1 | 90,2 | 96,3 | 93,2 | 93,3 | 93,1 | 89,2 | 81,8 |
| 12 | nach § 114 FGO % von Zeile 10 | 9,9 | 9,9 | 9,8 | 3,7 | 6,8 | 6,7 | 6,9 | 10,8 | 18,2 |
| 13 | dar. durch Trennung angefallene Verfahren in % von Zeile 10 | 3,5 | 3,8 | 2,0 | 5,9 | 5,9 | 5,7 | 6,6 | 1,7 | - |
| 14 | Anhängige Verfahren am Jahresende | 2 733 | 2 282 | 451 | 335 | 398 | 220 | 178 | 233 | 55 |

Alter der

| | | | | | | | | | | |
|-------------------------|--|--------|--------|--------|-------|-------|-------|-------|-------|-------|
| 15 | Anhängige Klagen und Verfahren zur Gewährung von vorläufigem Rechtsschutz am Jahresende zusammen | 75 180 | 64 333 | 10 847 | 8 425 | 7 224 | 4 818 | 2 406 | 5 064 | 2 295 |
| Sie waren anhängig seit | | | | | | | | | | |
| 16 | 2000 | 1 320 | 1 122 | 198 | 88 | 32 | 29 | 3 | 61 | 12 |
| 17 | 2001 | 2 392 | 2 006 | 386 | 221 | 98 | 49 | 49 | 96 | 21 |
| 18 | 2002 | 5 443 | 4 504 | 939 | 702 | 311 | 195 | 116 | 298 | 110 |
| 19 | 2003 | 11 412 | 9 615 | 1 797 | 1 378 | 868 | 568 | 300 | 832 | 369 |
| 20 | 2004 | 20 276 | 17 526 | 2 750 | 2 581 | 1 992 | 1 372 | 620 | 1 274 | 667 |
| 21 | 2005 | 34 337 | 29 560 | 4 777 | 3 455 | 3 923 | 2 605 | 1 318 | 2 503 | 1 116 |

Sonstige

| | | | | | | | | | | |
|----|--|-------|-------|-----|-----|-----|-----|----|-----|-----|
| 22 | Eingegangene Kostensachen | 1 356 | 1 154 | 202 | 138 | 195 | 134 | 61 | 53 | 36 |
| 23 | Eingegangene sonstige selbständige Verfahren | 1 211 | 956 | 255 | 7 | 170 | 170 | - | 141 | 170 |

1) Ohne Abgaben innerhalb des Gerichts.

2) Quelle: Arbeitsgemeinschaft der Präsidenten der Finanzgerichte der Bundesrepublik Deutschland.

Statistisches Bundesamt, Fachserie 10, R 2.5, 2005

beim Finanzgericht

2005 nach Ländern

| Bremen | Hamburg | Hessen | Mecklen- burg- Vor- pommern | Nieder- sachsen | Nordrhein-Westfalen | | | | Rhein- land- Pfalz | Saarland | Sachsen | Sachsen- Anhalt | Schles- wig- Holstein | Thüringen | Lfd. Nr. |
|--------|---------|--------|--------------------------------------|--------------------|---------------------|-----------------|------|---------|--------------------------|----------|---------|--------------------|-----------------------------|-----------|-------------|
| | | | | | zu- sammen | Düssel- dorf | Köln | Münster | | | | | | | |

gen

| | | | | | | | | | | | | | | | |
|-----|-------|-------|-------|--------|--------|-------|-------|-------|-------|-----|-------|-------|-------|-------|---|
| 564 | 2 211 | 4 993 | 1 182 | 14 225 | 22 677 | 8 032 | 7 088 | 7 557 | 2 293 | 714 | 3 250 | 3 302 | 2 010 | 1 353 | 1 |
| 634 | 1 426 | 3 214 | 643 | 7 216 | 14 024 | 4 910 | 4 477 | 4 637 | 1 559 | 560 | 1 892 | 1 558 | 1 054 | 858 | 2 |
| 17 | 68 | 114 | 7 | 589 | 838 | 362 | 181 | 295 | 7 | 3 | 681 | 95 | 6 | 16 | 3 |
| 710 | 2 044 | 3 605 | 750 | 10 265 | 16 822 | 6 071 | 5 423 | 5 328 | 1 725 | 524 | 2 300 | 1 814 | 1 375 | 1 018 | 4 |
| - | 5,9 | - | 4,3 | 3,5 | 7,9 | 7,4 | 8,0 | 8,3 | 0,6 | 6,9 | 7,4 | 3,4 | 1,5 | 3,4 | 5 |
| 488 | 1 593 | 4 602 | 1 075 | 11 176 | 19 879 | 6 871 | 6 142 | 6 866 | 2 127 | 750 | 2 842 | 3 046 | 1 689 | 1 193 | 6 |

von vorläufigem Rechtsschutz

| | | | | | | | | | | | | | | | |
|------|------|------|------|-------|-------|------|------|------|------|------|------|------|------|------|----|
| 86 | 108 | 168 | 52 | 415 | 526 | 236 | 145 | 145 | 97 | 43 | 178 | 173 | 142 | 80 | 7 |
| 110 | 268 | 613 | 168 | 977 | 2 312 | 894 | 726 | 692 | 157 | 151 | 489 | 343 | 311 | 187 | 8 |
| 2 | 6 | 26 | 2 | 24 | 80 | 34 | 10 | 36 | 2 | 1 | 38 | 9 | 5 | 7 | 9 |
| 133 | 313 | 611 | 187 | 1 069 | 2 411 | 961 | 755 | 695 | 170 | 128 | 507 | 367 | 333 | 213 | 10 |
| 39,8 | 92,0 | 98,9 | 95,7 | 83,9 | 91,0 | 89,8 | 89,8 | 94,1 | 87,1 | 93,0 | 94,7 | 86,1 | 83,5 | 95,3 | 11 |
| 60,2 | 8,0 | 1,1 | 4,3 | 16,1 | 9,0 | 10,2 | 10,2 | 5,9 | 12,9 | 7,0 | 5,3 | 13,9 | 16,5 | 4,7 | 12 |
| - | 1,9 | - | 1,6 | 2,0 | 5,8 | 4,5 | 5,6 | 8,1 | - | 2,3 | 4,1 | 1,6 | 0,9 | 0,9 | 13 |
| 63 | 63 | 170 | 33 | 323 | 427 | 169 | 116 | 142 | 84 | 66 | 160 | 149 | 120 | 54 | 14 |

Verfahren 2)

| | | | | | | | | | | | | | | | |
|-----|-------|-------|-------|--------|--------|-------|-------|-------|-------|-----|-------|-------|-------|-------|----|
| 551 | 1 656 | 4 772 | 1 108 | 11 499 | 20 306 | 7 040 | 6 258 | 7 008 | 2 211 | 816 | 3 002 | 3 195 | 1 809 | 1 247 | 15 |
| - | 9 | 212 | - | 398 | 250 | 63 | 115 | 72 | 6 | 6 | 67 | 106 | 60 | 13 | 16 |
| - | 26 | 288 | - | 698 | 461 | 80 | 204 | 177 | 11 | 10 | 94 | 238 | 97 | 33 | 17 |
| 10 | 75 | 441 | 102 | 1 070 | 1 264 | 381 | 433 | 450 | 87 | 80 | 267 | 374 | 166 | 86 | 18 |
| 18 | 183 | 854 | 197 | 1 850 | 2 983 | 950 | 1 003 | 1 030 | 324 | 83 | 577 | 482 | 242 | 172 | 19 |
| 126 | 401 | 1 258 | 298 | 2 645 | 5 971 | 2 179 | 1 665 | 2 127 | 623 | 237 | 685 | 781 | 418 | 319 | 20 |
| 397 | 962 | 1 719 | 511 | 4 838 | 9 377 | 3 387 | 2 838 | 3 152 | 1 160 | 400 | 1 312 | 1 214 | 826 | 624 | 21 |

Verfahren

| | | | | | | | | | | | | | | | |
|---|----|----|----|-----|-----|----|----|-----|-----|----|----|----|----|----|----|
| 7 | 39 | 90 | 3 | 155 | 284 | 95 | 35 | 154 | 105 | 33 | 45 | 19 | 55 | 99 | 22 |
| 4 | 39 | 9 | 15 | 466 | 53 | 20 | 9 | 24 | 5 | - | 52 | 8 | 62 | 10 | 23 |

2 Vor dem Finanzgericht

2.1 Art der Erledigung, Inhalt der Entscheidung,

| Lfd. Nr. | Erledigungsart Inhalt der Entscheidung Zahl der Sachgebiete Zuständigkeit | Deutsch-land | Früheres Bundes-gebiet einschl. Gesamt-Berlin | Neue Länder | Baden-Württemberg | Bayern | | | Berlin | Branden-burg |
|----------|--|--------------|---|-------------|-------------------|-----------|---------|----------|--------|--------------|
| | | | | | | zu-sammen | München | Nürnberg | | |
| | | | | | | | | | | An |
| 1 | Erledigte Verfahren insgesamt | 60 285 | 52 291 | 7 994 | 5 222 | 6 418 | 4 184 | 2 234 | 3 581 | 2 112 |
| | Die erledigten Verfahren wurden beendet durch | | | | | | | | | |
| 2 | Urteil | 9 768 | 8 503 | 1 265 | 605 | 1 499 | 965 | 534 | 473 | 395 |
| 3 | davon: aufgrund mündlicher Verhandlung | 7 545 | 6 607 | 938 | 464 | 978 | 566 | 412 | 435 | 293 |
| 4 | ohne mündliche Verhandlung | 2 223 | 1 896 | 327 | 141 | 521 | 399 | 122 | 38 | 102 |
| 5 | Gerichtsbescheid | 2 920 | 2 313 | 607 | 233 | 346 | 256 | 90 | 33 | 154 |
| 6 | Beschluss nach § 138 FGO | 15 328 | 13 470 | 1 858 | 989 | 1 343 | 961 | 382 | 942 | 559 |
| 7 | Einstellung wegen Zurücknahme der Klage (§ 72 FGO) | 27 148 | 23 690 | 3 458 | 2 977 | 2 635 | 1 551 | 1 084 | 1 884 | 818 |
| 8 | Verweisung oder Abgabe an ein anderes Gericht | 150 | 110 | 40 | 6 | 24 | 21 | 3 | 6 | 7 |
| 9 | Verbindung mit einem anderen Verfahren | 923 | 732 | 191 | 15 | 85 | 79 | 6 | 95 | 57 |
| 10 | sonstige Erledigungsart | 4 048 | 3 473 | 575 | 397 | 486 | 351 | 135 | 148 | 122 |
| 11 | Durch Urteil oder Gerichtsbescheid wurden erledigt | 12 688 | 10 816 | 1 872 | 838 | 1 845 | 1 221 | 624 | 506 | 549 |
| 12 | davon: durch Stattgabe | 1 265 | 1 046 | 219 | 65 | 127 | 94 | 33 | 39 | 76 |
| 13 | teilweise Stattgabe | 1 099 | 980 | 119 | 58 | 154 | 115 | 39 | 107 | 43 |
| 14 | Abweisung als unbegründet | 7 418 | 6 319 | 1 099 | 517 | 1 179 | 746 | 433 | 253 | 293 |
| 15 | Abweisung als unzulässig | 2 906 | 2 471 | 435 | 198 | 385 | 266 | 119 | 107 | 137 |
| | Von den erledigten Verfahren betrafen | | | | | | | | | |
| 16 | ein Sachgebiet | 52 324 | 45 478 | 6 846 | 4 887 | 5 541 | 3 495 | 2 046 | 2 908 | 1 785 |
| 17 | zwei Sachgebiete | 4 959 | 4 318 | 641 | 218 | 522 | 396 | 126 | 372 | 186 |
| 18 | drei Sachgebiete | 1 952 | 1 631 | 321 | 81 | 184 | 146 | 38 | 195 | 90 |
| 19 | vier Sachgebiete | 809 | 667 | 142 | 30 | 116 | 93 | 23 | 88 | 35 |
| 20 | fünf und mehr Sachgebiete | 241 | 197 | 44 | 6 | 55 | 54 | 1 | 18 | 16 |
| 21 | Durchschnittliche Zahl der Sachgebiete je erledigtes Verfahren | 1,2 | 1,2 | 1,2 | 1,1 | 1,2 | 1,3 | 1,1 | 1,3 | 1,3 |
| | Die abschließende Entscheidung hat getroffen | | | | | | | | | |
| 22 | 1. Der Senat | 11 042 | 9 525 | 1 517 | 493 | 1 648 | 1 002 | 646 | 534 | 506 |
| 23 | 2. Der Vorsitzende oder Berichterstatter (§ 79a FGO) | 42 759 | 36 879 | 5 880 | 4 266 | 4 286 | 2 718 | 1 568 | 2 311 | 1 546 |
| 24 | 3. Der Einzelrichter (§ 6 Abs. 1 FGO) | 6 484 | 5 887 | 597 | 463 | 484 | 464 | 20 | 736 | 60 |
| | Die erledigten Verfahren wurden beendet durch | | | | | | | | | |
| | Anteil an | | | | | | | | | |
| 25 | Urteil | 16,2 | 16,3 | 15,8 | 11,6 | 23,4 | 23,1 | 23,9 | 13,2 | 18,7 |
| 26 | davon: aufgrund mündlicher Verhandlung | 77,2 | 77,7 | 74,2 | 76,7 | 65,2 | 58,7 | 77,2 | 92,0 | 74,2 |
| 27 | ohne mündliche Verhandlung | 22,8 | 22,3 | 25,8 | 23,3 | 34,8 | 41,3 | 22,8 | 8,0 | 25,8 |
| 28 | Gerichtsbescheid | 4,8 | 4,4 | 7,6 | 4,5 | 5,4 | 6,1 | 4,0 | 0,9 | 7,3 |
| 29 | Beschluss nach § 138 FGO | 25,4 | 25,8 | 23,2 | 18,9 | 20,9 | 23,0 | 17,1 | 26,3 | 26,5 |
| 30 | Einstellung wegen Zurücknahme der Klage (§ 72 FGO) | 45,0 | 45,3 | 43,3 | 57,0 | 41,1 | 37,1 | 48,5 | 52,6 | 38,7 |
| 31 | Verweisung oder Abgabe an ein anderes Gericht | 0,2 | 0,2 | 0,5 | 0,1 | 0,4 | 0,5 | 0,1 | 0,2 | 0,3 |
| 32 | Verbindung mit einem anderen Verfahren | 1,5 | 1,4 | 2,4 | 0,3 | 1,3 | 1,9 | 0,3 | 2,7 | 2,7 |
| 33 | sonstige Erledigungsart | 6,7 | 6,6 | 7,2 | 7,6 | 7,6 | 8,4 | 6,0 | 4,1 | 5,8 |
| 34 | Durch Urteil oder Gerichtsbescheid wurden erledigt | 100 | 100 | 100 | 100 | 100 | 100 | 100 | 100 | 100 |
| 35 | davon: durch Stattgabe | 10,0 | 9,7 | 11,7 | 7,8 | 6,9 | 7,7 | 5,3 | 7,7 | 13,8 |
| 36 | teilweise Stattgabe | 8,7 | 9,1 | 6,4 | 6,9 | 8,3 | 9,4 | 6,3 | 21,1 | 7,8 |
| 37 | Abweisung als unbegründet | 58,5 | 58,4 | 58,7 | 61,7 | 63,9 | 61,1 | 69,4 | 50,0 | 53,4 |
| 38 | Abweisung als unzulässig | 22,9 | 22,8 | 23,2 | 23,6 | 20,9 | 21,8 | 19,1 | 21,1 | 25,0 |
| | Von den erledigten Verfahren betrafen | | | | | | | | | |
| 39 | ein Sachgebiet | 86,8 | 87,0 | 85,6 | 93,6 | 86,3 | 83,5 | 91,6 | 81,2 | 84,5 |
| 40 | zwei Sachgebiete | 8,2 | 8,3 | 8,0 | 4,2 | 8,1 | 9,5 | 5,6 | 10,4 | 8,8 |
| 41 | drei Sachgebiete | 3,2 | 3,1 | 4,0 | 1,6 | 2,9 | 3,5 | 1,7 | 5,4 | 4,3 |
| 42 | vier Sachgebiete | 1,3 | 1,3 | 1,8 | 0,6 | 1,8 | 2,2 | 1,0 | 2,5 | 1,7 |
| 43 | fünf und mehr Sachgebiete | 0,4 | 0,4 | 0,6 | 0,1 | 0,9 | 1,3 | 0,0 | 0,5 | 0,8 |
| | Die abschließende Entscheidung hat getroffen | | | | | | | | | |
| 44 | 1. Der Senat | 18,3 | 18,2 | 19,0 | 9,4 | 25,7 | 23,9 | 28,9 | 14,9 | 24,0 |
| 45 | 2. Der Vorsitzende oder Berichterstatter (§ 79a FGO) | 70,9 | 70,5 | 73,6 | 81,7 | 66,8 | 65,0 | 70,2 | 64,5 | 73,2 |
| 46 | 3. Der Einzelrichter (§ 6 Abs. 1 FGO) | 10,8 | 11,3 | 7,5 | 8,9 | 7,5 | 11,1 | 0,9 | 20,6 | 2,8 |

2005 erledigte Klagen

Zahl der Sachgebiete, Zuständigkeit

| Bremen | Hamburg | Hessen | Mecklen- burg- Vor- pommern | Nieder- sachsen | Nordrhein-Westfalen | | | | Rhein- land- Pfalz | Saarland | Sachsen | Sachsen- Anhalt | Schles- wig- Holstein | Thüringen | Lfd. Nr. | |
|--------|---------|--------|--------------------------------------|--------------------|---------------------|-----------------|-------|---------|--------------------------|----------|---------|--------------------|-----------------------------|-----------|-------------|---|
| | | | | | zu- sam- men | Düssel- dorf | Köln | Münster | | | | | | | | |
| zahl | 710 | 2 044 | 3 605 | 750 | 10 265 | 16 822 | 6 071 | 5 423 | 5 328 | 1 725 | 524 | 2 300 | 1 814 | 1 375 | 1 018 | 1 |
| 88 | 317 | 632 | 117 | 1 354 | 2 444 | 859 | 870 | 715 | 703 | 76 | 448 | 206 | 312 | 99 | 2 | |
| 61 | 216 | 541 | 103 | 1 038 | 2 070 | 768 | 771 | 531 | 558 | 68 | 283 | 171 | 178 | 88 | 3 | |
| 27 | 101 | 91 | 14 | 316 | 374 | 91 | 99 | 184 | 145 | 8 | 165 | 35 | 134 | 11 | 4 | |
| 31 | 75 | 101 | 48 | 620 | 735 | 352 | 208 | 175 | 50 | 53 | 306 | 76 | 36 | 23 | 5 | |
| 116 | 713 | 856 | 186 | 2 479 | 5 246 | 1 849 | 1 799 | 1 598 | 342 | 92 | 475 | 428 | 352 | 210 | 6 | |
| 254 | 641 | 1 548 | 339 | 5 434 | 7 071 | 2 463 | 2 188 | 2 420 | 494 | 236 | 830 | 877 | 516 | 594 | 7 | |
| - | 1 | 6 | 3 | 12 | 45 | 21 | 18 | 6 | 6 | 1 | 18 | 8 | 3 | 4 | 8 | |
| 16 | 33 | 15 | 16 | 9 | 436 | 257 | 56 | 123 | 13 | - | 34 | 59 | 15 | 25 | 9 | |
| 205 | 264 | 447 | 41 | 357 | 845 | 270 | 284 | 291 | 117 | 66 | 189 | 160 | 141 | 63 | 10 | |
| 119 | 392 | 733 | 165 | 1 974 | 3 179 | 1 211 | 1 078 | 890 | 753 | 129 | 754 | 282 | 348 | 122 | 11 | |
| 7 | 93 | 57 | 13 | 152 | 360 | 152 | 116 | 92 | 116 | 7 | 82 | 30 | 23 | 18 | 12 | |
| 8 | 21 | 53 | 10 | 152 | 314 | 133 | 97 | 84 | 83 | 8 | 54 | 8 | 22 | 4 | 13 | |
| 81 | 211 | 464 | 102 | 1 013 | 1 767 | 619 | 598 | 550 | 486 | 84 | 463 | 160 | 264 | 81 | 14 | |
| 23 | 67 | 159 | 40 | 657 | 738 | 307 | 267 | 164 | 68 | 30 | 155 | 84 | 39 | 19 | 15 | |
| 710 | 1 687 | 3 234 | 657 | 8 846 | 14 458 | 5 277 | 4 565 | 4 616 | 1 474 | 438 | 1 973 | 1 513 | 1 295 | 918 | 16 | |
| - | 203 | 224 | 50 | 944 | 1 524 | 498 | 589 | 437 | 176 | 68 | 176 | 178 | 67 | 51 | 17 | |
| - | 102 | 116 | 26 | 318 | 562 | 187 | 179 | 196 | 50 | 15 | 98 | 76 | 8 | 31 | 18 | |
| - | 42 | 28 | 14 | 147 | 187 | 65 | 60 | 62 | 21 | 3 | 44 | 37 | 5 | 12 | 19 | |
| - | 10 | 3 | 3 | 10 | 91 | 44 | 30 | 17 | 4 | - | 9 | 10 | - | 6 | 20 | |
| 1,0 | 1,3 | 1,2 | 1,2 | 1,2 | 1,2 | 1,2 | 1,2 | 1,2 | 1,2 | 1,2 | 1,2 | 1,3 | 1,1 | 1,2 | 21 | |
| 72 | 258 | 289 | 121 | 1 689 | 3 584 | 1 664 | 911 | 1 009 | 633 | 120 | 348 | 321 | 205 | 221 | 22 | |
| 625 | 1 560 | 2 090 | 518 | 8 477 | 11 003 | 3 685 | 3 414 | 3 904 | 792 | 402 | 1 760 | 1 259 | 1 067 | 797 | 23 | |
| 13 | 226 | 1 226 | 111 | 99 | 2 235 | 722 | 1 098 | 415 | 300 | 2 | 192 | 234 | 103 | - | 24 | |
| 12,4 | 15,5 | 17,5 | 15,6 | 13,2 | 14,5 | 14,1 | 16,0 | 13,4 | 40,8 | 14,5 | 19,5 | 11,4 | 22,7 | 9,7 | 25 | |
| 69,3 | 68,1 | 85,6 | 88,0 | 76,7 | 84,7 | 89,4 | 88,6 | 74,3 | 79,4 | 89,5 | 63,2 | 83,0 | 57,1 | 88,9 | 26 | |
| 30,7 | 31,9 | 14,4 | 12,0 | 23,3 | 15,3 | 10,6 | 11,4 | 25,7 | 20,6 | 10,5 | 36,8 | 17,0 | 42,9 | 11,1 | 27 | |
| 4,4 | 3,7 | 2,8 | 6,4 | 6,0 | 4,4 | 5,8 | 3,8 | 3,3 | 2,9 | 10,1 | 13,3 | 4,2 | 2,6 | 2,3 | 28 | |
| 16,3 | 34,9 | 23,7 | 24,8 | 24,2 | 31,2 | 30,5 | 33,2 | 30,0 | 19,8 | 17,6 | 20,7 | 23,6 | 25,6 | 20,6 | 29 | |
| 35,8 | 31,4 | 42,9 | 45,2 | 52,9 | 42,0 | 40,6 | 40,3 | 45,4 | 28,6 | 45,0 | 36,1 | 48,3 | 37,5 | 58,3 | 30 | |
| - | 0,0 | 0,2 | 0,4 | 0,1 | 0,3 | 0,3 | 0,3 | 0,1 | 0,3 | 0,2 | 0,8 | 0,4 | 0,2 | 0,4 | 31 | |
| 2,3 | 1,6 | 0,4 | 2,1 | 0,1 | 2,6 | 4,2 | 1,0 | 2,3 | 0,8 | - | 1,5 | 3,3 | 1,1 | 2,5 | 32 | |
| 28,9 | 12,9 | 12,4 | 5,5 | 3,5 | 5,0 | 4,4 | 5,2 | 5,5 | 6,8 | 12,6 | 8,2 | 8,8 | 10,3 | 6,2 | 33 | |
| 100 | 100 | 100 | 100 | 100 | 100 | 100 | 100 | 100 | 100 | 100 | 100 | 100 | 100 | 100 | 34 | |
| 5,9 | 23,7 | 7,8 | 7,9 | 7,7 | 11,3 | 12,6 | 10,8 | 10,3 | 15,4 | 5,4 | 10,9 | 10,6 | 6,6 | 14,8 | 35 | |
| 6,7 | 5,4 | 7,2 | 6,1 | 7,7 | 9,9 | 11,0 | 9,0 | 9,4 | 11,0 | 6,2 | 7,2 | 2,8 | 6,3 | 3,3 | 36 | |
| 68,1 | 53,8 | 63,3 | 61,8 | 51,3 | 55,6 | 51,1 | 55,5 | 61,8 | 64,5 | 65,1 | 61,4 | 56,7 | 75,9 | 66,4 | 37 | |
| 19,3 | 17,1 | 21,7 | 24,2 | 33,3 | 23,2 | 25,4 | 24,8 | 18,4 | 9,0 | 23,3 | 20,6 | 29,8 | 11,2 | 15,6 | 38 | |
| 100,0 | 82,5 | 89,7 | 87,6 | 86,2 | 85,9 | 86,9 | 84,2 | 86,6 | 85,4 | 83,6 | 85,8 | 83,4 | 94,2 | 90,2 | 39 | |
| - | 9,9 | 6,2 | 6,7 | 9,2 | 9,1 | 8,2 | 10,9 | 8,2 | 10,2 | 13,0 | 7,7 | 9,8 | 4,9 | 5,0 | 40 | |
| - | 5,0 | 3,2 | 3,5 | 3,1 | 3,3 | 3,1 | 3,3 | 3,7 | 2,9 | 2,9 | 4,3 | 4,2 | 0,6 | 3,0 | 41 | |
| - | 2,1 | 0,8 | 1,9 | 1,4 | 1,1 | 1,1 | 1,1 | 1,2 | 1,2 | 0,6 | 1,9 | 2,0 | 0,4 | 1,2 | 42 | |
| - | 0,5 | 0,1 | 0,4 | 0,1 | 0,5 | 0,7 | 0,6 | 0,3 | 0,2 | - | 0,4 | 0,6 | - | 0,6 | 43 | |
| 10,1 | 12,6 | 8,0 | 16,1 | 16,5 | 21,3 | 27,4 | 16,8 | 18,9 | 36,7 | 22,9 | 15,1 | 17,7 | 14,9 | 21,7 | 44 | |
| 88,0 | 76,3 | 58,0 | 69,1 | 82,6 | 65,4 | 60,7 | 63,0 | 73,3 | 45,9 | 76,7 | 76,5 | 69,4 | 77,6 | 78,3 | 45 | |
| 1,8 | 11,1 | 34,0 | 14,8 | 1,0 | 13,3 | 11,9 | 20,2 | 7,8 | 17,4 | 0,4 | 8,3 | 12,9 | 7,5 | - | 46 | |

2 Vor dem Finanzgericht

2.2 Verfahrens

| Lfd. Nr. | Verfahrensdauer | Deutsch- land | Früheres Bundes- gebiet einschl. Gesamt- Berlin | Neue Länder | Baden- Württem- berg | Bayern | | | Berlin | Branden- burg |
|--|--|------------------|--|----------------|----------------------------|---------------|---------|----------|--------|------------------|
| | | | | | | zu- sammen | München | Nürnberg | | |
| An | | | | | | | | | | |
| 1 | Erledigte Verfahren insgesamt | 60 285 | 52 291 | 7 994 | 5 222 | 6 418 | 4 184 | 2 234 | 3 581 | 2 112 |
| 2 | Durchschnittsdauer in Monaten | 18,6 | 18,5 | 19,2 | 20,4 | 18,2 | 18,0 | 18,7 | 15,3 | 17,5 |
| Pro | | | | | | | | | | |
| 3 | Verfahrensdauer mehr als ... bis ... Monate | 100 | 100 | 100 | 100 | 100 | 100 | 100 | 100 | 100 |
| 4 | bis 3 | 14,4 | 14,3 | 14,5 | 15,8 | 14,6 | 13,5 | 16,5 | 19,4 | 14,8 |
| 5 | 3 - 6 | 15,6 | 15,8 | 14,4 | 11,6 | 16,4 | 17,7 | 13,9 | 22,8 | 14,2 |
| 6 | 6 - 12 | 19,0 | 19,1 | 18,5 | 16,3 | 19,3 | 20,2 | 17,5 | 19,6 | 18,2 |
| 7 | 12 - 18 | 11,8 | 11,8 | 11,7 | 10,8 | 11,8 | 11,1 | 13,2 | 9,6 | 13,4 |
| 8 | 18 - 24 | 9,2 | 9,2 | 9,0 | 11,0 | 8,7 | 8,4 | 9,3 | 5,6 | 11,5 |
| 9 | 24 - 36 | 13,4 | 13,3 | 13,8 | 14,9 | 14,3 | 14,8 | 13,4 | 10,0 | 16,4 |
| 10 | 36 - 48 | 9,1 | 8,9 | 9,8 | 10,6 | 9,1 | 9,3 | 8,8 | 8,2 | 7,6 |
| 11 | 48 - 60 | 4,7 | 4,6 | 5,2 | 6,6 | 3,6 | 2,9 | 5,1 | 2,6 | 2,1 |
| 12 | 60 - 72 | 1,9 | 1,9 | 2,1 | 1,5 | 1,3 | 1,0 | 1,9 | 0,9 | 1,4 |
| 13 | mehr als 72 Monate | 1,0 | 1,0 | 1,0 | 0,9 | 0,9 | 1,1 | 0,4 | 1,2 | 0,5 |
| Prozent, | | | | | | | | | | |
| Verfahrensdauer bis einschl. ... Monate | | | | | | | | | | |
| 14 | 3 | 14,4 | 14,3 | 14,5 | 15,8 | 14,6 | 13,5 | 16,5 | 19,4 | 14,8 |
| 15 | 6 | 30,0 | 30,2 | 28,9 | 27,3 | 30,9 | 31,2 | 30,3 | 42,3 | 28,9 |
| 16 | 12 | 49,0 | 49,2 | 47,4 | 43,6 | 50,2 | 51,4 | 47,9 | 61,9 | 47,1 |
| 17 | 18 | 60,8 | 61,0 | 59,1 | 54,4 | 62,0 | 62,5 | 61,1 | 71,5 | 60,5 |
| 18 | 24 | 69,9 | 70,2 | 68,1 | 65,5 | 70,7 | 70,9 | 70,3 | 77,0 | 72,0 |
| 19 | 36 | 83,3 | 83,6 | 81,9 | 80,4 | 85,0 | 85,7 | 83,8 | 87,0 | 88,4 |
| 20 | 48 | 92,4 | 92,5 | 91,7 | 90,9 | 94,2 | 95,0 | 92,6 | 95,2 | 96,0 |
| 21 | 60 | 97,1 | 97,1 | 96,9 | 97,5 | 97,8 | 97,9 | 97,6 | 97,8 | 98,1 |
| 22 | 72 | 99,0 | 99,0 | 99,0 | 99,1 | 99,1 | 98,9 | 99,6 | 98,8 | 99,5 |
| An | | | | | | | | | | |
| 23 | Durch Urteil oder Gerichtsbescheid erledigte Verfahren, die nicht als unzulässig abgewiesen wurden, zusammen | 9 782 | 8 345 | 1 437 | 640 | 1 460 | 955 | 505 | 399 | 412 |
| 24 | Durchschnittsdauer in Monaten | 26,5 | 26,1 | 28,8 | 29,6 | 25,2 | 25,3 | 25,0 | 22,9 | 26,1 |
| Pro | | | | | | | | | | |
| 25 | Verfahrensdauer mehr als ... bis ... Monate | 100 | 100 | 100 | 100 | 100 | 100 | 100 | 100 | 100 |
| 26 | bis 3 | 2,3 | 2,5 | 1,0 | 0,9 | 1,9 | 1,9 | 2,0 | 11,0 | 1,5 |
| 27 | 3 - 6 | 6,3 | 6,5 | 4,7 | 4,2 | 6,2 | 7,1 | 4,4 | 7,8 | 0,5 |
| 28 | 6 - 12 | 15,0 | 15,7 | 10,7 | 12,5 | 15,8 | 15,0 | 17,2 | 15,8 | 8,3 |
| 29 | 12 - 18 | 14,0 | 14,0 | 13,8 | 13,3 | 16,2 | 12,9 | 22,6 | 12,8 | 19,4 |
| 30 | 18 - 24 | 13,4 | 13,6 | 12,5 | 16,1 | 12,7 | 11,9 | 14,1 | 8,5 | 19,2 |
| 31 | 24 - 36 | 21,6 | 20,9 | 26,0 | 19,8 | 24,1 | 28,4 | 16,0 | 21,6 | 32,3 |
| 32 | 36 - 48 | 15,6 | 15,1 | 18,4 | 18,0 | 15,4 | 17,2 | 12,1 | 15,3 | 14,6 |
| 33 | 48 - 60 | 7,9 | 7,7 | 9,3 | 10,5 | 5,9 | 4,1 | 9,3 | 5,8 | 2,9 |
| 34 | 60 - 72 | 2,7 | 2,8 | 2,4 | 3,0 | 1,2 | 0,9 | 1,8 | 0,8 | 1,0 |
| 35 | mehr als 72 Monate | 1,2 | 1,2 | 1,3 | 1,7 | 0,6 | 0,6 | 0,6 | 0,8 | 0,5 |
| Prozent, | | | | | | | | | | |
| Verfahrensdauer bis einschl. ... Monate | | | | | | | | | | |
| 36 | 3 | 2,3 | 2,5 | 1,0 | 0,9 | 1,9 | 1,9 | 2,0 | 11,0 | 1,5 |
| 37 | 6 | 8,5 | 9,0 | 5,6 | 5,2 | 8,1 | 9,0 | 6,3 | 18,8 | 1,9 |
| 38 | 12 | 23,5 | 24,8 | 16,4 | 17,7 | 23,8 | 24,0 | 23,6 | 34,6 | 10,2 |
| 39 | 18 | 37,5 | 38,8 | 30,1 | 30,9 | 40,1 | 36,9 | 46,1 | 47,4 | 29,6 |
| 40 | 24 | 50,9 | 52,3 | 42,7 | 47,0 | 52,7 | 48,8 | 60,2 | 55,9 | 48,8 |
| 41 | 36 | 72,5 | 73,2 | 68,6 | 66,9 | 76,8 | 77,2 | 76,2 | 77,4 | 81,1 |
| 42 | 48 | 88,2 | 88,4 | 87,0 | 84,8 | 92,3 | 94,3 | 88,3 | 92,7 | 95,6 |
| 43 | 60 | 96,1 | 96,0 | 96,3 | 95,3 | 98,2 | 98,4 | 97,6 | 98,5 | 98,5 |
| 44 | 72 | 98,8 | 98,8 | 98,7 | 98,3 | 99,4 | 99,4 | 99,4 | 99,2 | 99,5 |
| Durchschnittsdauer | | | | | | | | | | |
| Durch Urteil oder Gerichtsbescheid erledigte Verfahren, die nicht als unzulässig abgewiesen wurden, mit ... Sachgebiet(en) | | | | | | | | | | |
| 45 | einem | 26,3 | 25,9 | 28,4 | 29,3 | 24,9 | 24,8 | 25,0 | 21,1 | 25,7 |
| 46 | zwei | 28,5 | 27,8 | 32,0 | 32,5 | 28,8 | 30,0 | 24,9 | 33,3 | 27,5 |
| 47 | drei | 28,9 | 28,4 | 30,7 | 36,8 | 27,7 | 27,2 | 31,0 | 34,7 | 28,6 |
| 48 | vier | 27,3 | 26,0 | 32,8 | 43,5 | 26,1 | 26,1 | - | 27,3 | 30,3 |
| 49 | fünf und mehr | 34,1 | 32,8 | 41,2 | - | 25,3 | 25,3 | - | 41,9 | 29,0 |

2005 erledigte Klagen

dauer

| Bremen | Hamburg | Hessen | Mecklen- burg- Vor- pommern | Nieder- sachsen | Nordrhein-Westfalen | | | | Rhein- land- Pfalz | Saarland | Sachsen | Sachsen- Anhalt | Schles- wig- Holstein | Thüringen | Lfd. Nr. |
|------------|---------|--------|--------------------------------------|--------------------|---------------------|-----------------|-------|---------|--------------------------|----------|---------|--------------------|-----------------------------|-----------|-------------|
| | | | | | zu- sammen | Düssel- dorf | Köln | Münster | | | | | | | |
| zahl | | | | | | | | | | | | | | | |
| 710 | 2 044 | 3 605 | 750 | 10 265 | 16 822 | 6 071 | 5 423 | 5 328 | 1 725 | 524 | 2 300 | 1 814 | 1 375 | 1 018 | 1 |
| 8,9 | 17,5 | 17,7 | 19,5 | 20,4 | 19,0 | 18,3 | 19,8 | 18,9 | 18,5 | 15,7 | 21,5 | 21,9 | 21,5 | 15,0 | 2 |
| zent | | | | | | | | | | | | | | | |
| 100 | 100 | 100 | 100 | 100 | 100 | 100 | 100 | 100 | 100 | 100 | 100 | 100 | 100 | 100 | 3 |
| 27,3 | 13,0 | 19,5 | 11,9 | 10,9 | 13,2 | 10,9 | 15,0 | 14,2 | 11,9 | 23,7 | 16,1 | 10,6 | 14,4 | 19,2 | 4 |
| 18,7 | 12,7 | 15,9 | 15,7 | 17,0 | 15,5 | 14,8 | 16,6 | 15,0 | 13,0 | 19,7 | 13,8 | 13,4 | 12,1 | 17,0 | 5 |
| 31,0 | 18,1 | 19,2 | 18,1 | 20,6 | 18,6 | 19,3 | 18,3 | 18,2 | 18,6 | 20,8 | 16,5 | 20,1 | 15,7 | 21,0 | 6 |
| 8,7 | 17,7 | 11,3 | 12,7 | 11,9 | 12,0 | 13,7 | 10,5 | 11,7 | 12,0 | 7,6 | 9,3 | 11,9 | 12,8 | 12,6 | 7 |
| 6,8 | 15,0 | 8,0 | 9,7 | 8,8 | 9,2 | 11,4 | 6,8 | 9,1 | 13,4 | 3,1 | 6,7 | 9,3 | 10,3 | 7,9 | 8 |
| 5,9 | 13,7 | 10,3 | 13,3 | 11,2 | 14,9 | 17,0 | 12,6 | 14,6 | 18,7 | 7,6 | 14,3 | 11,4 | 15,9 | 12,2 | 9 |
| 1,4 | 5,9 | 7,4 | 11,7 | 8,4 | 10,0 | 8,8 | 10,7 | 10,7 | 8,4 | 10,3 | 11,1 | 11,2 | 7,9 | 7,3 | 10 |
| - | 2,3 | 4,0 | 4,9 | 6,2 | 4,4 | 3,0 | 5,8 | 4,6 | 3,1 | 6,5 | 8,4 | 6,9 | 5,0 | 1,9 | 11 |
| - | 0,5 | 2,3 | 1,2 | 3,1 | 1,7 | 0,9 | 2,6 | 1,8 | 0,6 | 0,6 | 2,3 | 4,0 | 3,9 | 0,6 | 12 |
| 0,1 | 1,2 | 2,0 | 0,7 | 1,8 | 0,5 | 0,2 | 1,0 | 0,1 | 0,2 | 0,2 | 1,5 | 1,3 | 2,0 | 0,5 | 13 |
| kumuliert | | | | | | | | | | | | | | | |
| 27,3 | 13,0 | 19,5 | 11,9 | 10,9 | 13,2 | 10,9 | 15,0 | 14,2 | 11,9 | 23,7 | 16,1 | 10,6 | 14,4 | 19,2 | 14 |
| 46,1 | 25,6 | 35,5 | 27,6 | 27,9 | 28,7 | 25,7 | 31,6 | 29,2 | 24,9 | 43,3 | 29,9 | 24,0 | 26,5 | 36,1 | 15 |
| 77,0 | 43,7 | 54,7 | 45,7 | 48,5 | 47,3 | 45,0 | 49,9 | 47,4 | 43,5 | 64,1 | 46,4 | 44,1 | 42,3 | 57,2 | 16 |
| 85,8 | 61,4 | 66,0 | 58,4 | 60,4 | 59,3 | 58,7 | 60,4 | 59,0 | 55,5 | 71,8 | 55,7 | 56,0 | 55,1 | 69,7 | 17 |
| 92,5 | 76,4 | 74,0 | 68,1 | 69,3 | 68,5 | 70,0 | 67,3 | 68,1 | 69,0 | 74,8 | 62,5 | 65,2 | 65,4 | 77,6 | 18 |
| 98,5 | 90,2 | 84,3 | 81,5 | 80,4 | 83,4 | 87,1 | 79,9 | 82,8 | 87,7 | 82,4 | 76,7 | 76,6 | 81,2 | 89,8 | 19 |
| 99,9 | 96,0 | 91,7 | 93,2 | 88,8 | 93,4 | 95,9 | 90,6 | 93,4 | 96,1 | 92,7 | 87,8 | 87,8 | 89,2 | 97,1 | 20 |
| 99,9 | 98,3 | 95,8 | 98,1 | 95,0 | 97,8 | 98,9 | 96,4 | 98,0 | 99,1 | 99,2 | 96,2 | 94,7 | 94,2 | 98,9 | 21 |
| 99,9 | 98,8 | 98,0 | 99,3 | 98,2 | 99,5 | 99,8 | 99,0 | 99,9 | 99,8 | 99,8 | 98,5 | 98,7 | 98,0 | 99,5 | 22 |
| zahl | | | | | | | | | | | | | | | |
| 96 | 325 | 574 | 125 | 1 317 | 2 441 | 904 | 811 | 726 | 685 | 99 | 599 | 198 | 309 | 103 | 23 |
| 13,1 | 22,1 | 25,0 | 28,5 | 30,0 | 27,4 | 25,6 | 30,0 | 26,7 | 24,3 | 33,0 | 31,9 | 31,4 | 24,5 | 23,5 | 24 |
| zent | | | | | | | | | | | | | | | |
| 100 | 100 | 100 | 100 | 100 | 100 | 100 | 100 | 100 | 100 | 100 | 100 | 100 | 100 | 100 | 25 |
| 19,8 | 1,2 | 2,3 | - | 1,2 | 2,4 | 1,8 | 3,1 | 2,5 | 0,9 | 1,0 | 1,3 | - | 3,9 | - | 26 |
| 21,9 | 5,5 | 10,1 | 5,6 | 6,8 | 5,9 | 5,3 | 5,9 | 6,6 | 4,7 | 11,1 | 7,3 | 3,5 | 7,4 | 6,8 | 27 |
| 18,8 | 10,8 | 23,2 | 8,0 | 16,0 | 14,7 | 14,8 | 14,8 | 14,6 | 16,9 | 9,1 | 10,9 | 12,1 | 18,8 | 20,4 | 28 |
| 3,1 | 18,8 | 15,3 | 18,4 | 12,9 | 13,0 | 13,4 | 11,2 | 14,5 | 13,6 | 6,1 | 8,5 | 12,6 | 18,8 | 18,4 | 29 |
| 16,7 | 30,2 | 9,1 | 12,8 | 11,8 | 13,0 | 15,7 | 9,4 | 13,8 | 18,5 | 7,1 | 9,3 | 10,1 | 11,7 | 8,7 | 30 |
| 15,6 | 22,2 | 15,0 | 23,2 | 16,3 | 21,8 | 25,9 | 20,1 | 18,7 | 27,0 | 12,1 | 23,0 | 22,2 | 19,7 | 28,2 | 31 |
| 4,2 | 8,0 | 11,1 | 22,4 | 15,7 | 16,9 | 16,5 | 16,8 | 17,5 | 13,3 | 35,4 | 19,2 | 24,2 | 7,8 | 12,6 | 32 |
| - | 2,5 | 7,5 | 8,8 | 11,6 | 8,2 | 5,4 | 11,1 | 8,3 | 4,2 | 16,2 | 15,0 | 8,6 | 5,5 | 3,9 | 33 |
| - | 0,9 | 4,0 | - | 4,8 | 3,4 | 0,9 | 6,4 | 3,2 | 0,7 | 2,0 | 3,7 | 4,5 | 4,2 | - | 34 |
| - | - | 2,4 | 0,8 | 2,8 | 0,7 | 0,3 | 1,2 | 0,4 | 0,1 | - | 1,7 | 2,0 | 2,3 | 1,0 | 35 |
| kumuliert | | | | | | | | | | | | | | | |
| 19,8 | 1,2 | 2,3 | - | 1,2 | 2,4 | 1,8 | 3,1 | 2,5 | 0,9 | 1,0 | 1,3 | - | 3,9 | - | 36 |
| 41,7 | 6,8 | 12,4 | 5,6 | 8,0 | 8,3 | 7,1 | 9,0 | 9,1 | 5,5 | 12,1 | 8,7 | 3,5 | 11,3 | 6,8 | 37 |
| 60,4 | 17,5 | 35,5 | 13,6 | 24,1 | 23,1 | 21,9 | 23,8 | 23,7 | 22,5 | 21,2 | 19,5 | 15,7 | 30,1 | 27,2 | 38 |
| 63,5 | 36,3 | 50,9 | 32,0 | 37,0 | 36,1 | 35,3 | 35,0 | 38,2 | 36,1 | 27,3 | 28,0 | 28,3 | 48,9 | 45,6 | 39 |
| 80,2 | 66,5 | 59,9 | 44,8 | 48,7 | 49,1 | 51,0 | 44,4 | 51,9 | 54,6 | 34,3 | 37,4 | 38,4 | 60,5 | 54,4 | 40 |
| 95,8 | 88,6 | 74,9 | 68,0 | 65,1 | 70,9 | 76,9 | 64,5 | 70,7 | 81,6 | 46,5 | 60,4 | 60,6 | 80,3 | 82,5 | 41 |
| 100,0 | 96,6 | 86,1 | 90,4 | 80,8 | 87,8 | 93,4 | 81,3 | 88,2 | 94,9 | 81,8 | 79,6 | 84,8 | 88,0 | 95,1 | 42 |
| | 99,1 | 93,6 | 99,2 | 92,4 | 95,9 | 98,8 | 92,4 | 96,4 | 99,1 | 98,0 | 94,7 | 93,4 | 93,5 | 99,0 | 43 |
| | 100,0 | 97,6 | 99,2 | 97,2 | 99,3 | 99,7 | 98,8 | 99,6 | 99,9 | 100,0 | 98,3 | 98,0 | 97,7 | 99,0 | 44 |
| in Monaten | | | | | | | | | | | | | | | |
| 13,1 | 22,3 | 25,0 | 27,3 | 30,3 | 27,0 | 25,5 | 29,3 | 26,2 | 24,4 | 31,9 | 31,4 | 31,2 | 25,1 | 22,9 | 45 |
| - | 21,9 | 26,2 | 38,5 | 27,0 | 31,1 | 26,3 | 36,8 | 30,0 | 23,1 | 34,3 | 36,3 | 32,0 | 11,8 | 27,9 | 46 |
| - | 23,3 | 19,6 | 48,1 | 25,5 | 29,8 | 22,0 | 35,6 | 33,4 | 23,1 | 40,2 | 34,5 | 32,5 | - | 8,7 | 47 |
| - | 15,9 | 40,0 | 31,8 | 14,4 | 23,8 | 32,3 | 27,4 | 14,6 | 31,7 | 51,1 | 40,7 | 39,6 | - | 16,6 | 48 |
| - | 5,1 | - | - | - | 38,2 | 47,3 | 32,2 | 42,5 | 29,3 | - | 37,7 | - | - | 84,7 | 49 |

| Lfd. Nr. | Systematik - Nummer Sachgebiet | Deutsch- land | Früheres Bundes- gebiet einschl. Gesamt- Berlin | Neue Länder | Baden- Württem- berg | Bayern | | | Berlin | Branden- burg |
|---|---|------------------|--|----------------|----------------------------|---------------|---------|----------|--------|------------------|
| | | | | | | zu- sammen | München | Nürnberg | | |
| An | | | | | | | | | | |
| 1 | Erledigte Verfahren insgesamt | 60 285 | 52 291 | 7 994 | 5 222 | 6 418 | 4 184 | 2 234 | 3 581 | 2 112 |
| 2 | Zahl der Sachgebiete in diesen Klagen | 72 539 | 62 660 | 9 879 | 5 716 | 7 876 | 5 367 | 2 509 | 4 679 | 2 647 |
| Von den erledigten Verfahren (lfd. Nr. 1) | | | | | | | | | | |
| 3 | 100 Steuern vom Einkommen | 46,9 | 48,7 | 35,2 | 46,7 | 47,3 | 48,8 | 44,6 | 48,4 | 33,6 |
| 4 | 110 Einkommensteuer (einschl. Ergänzungsabgabe, Konjunkturzuschlag, Stabilitätzuschlag) | 41,6 | 43,7 | 28,3 | 42,2 | 41,9 | 42,9 | 39,9 | 40,0 | 26,8 |
| 5 | 111 veranlagte Einkommensteuer (s. auch lfd. Nr. 81) | 40,1 | 42,1 | 26,9 | 41,6 | 41,4 | 42,3 | 39,6 | 39,4 | 25,9 |
| 6 | 112 Lohnsteuer | 0,6 | 0,6 | 0,6 | 0,6 | 0,5 | 0,6 | 0,3 | 0,4 | 0,8 |
| 7 | 113 Kapitalertragsteuer | 0,1 | 0,1 | 0,1 | 0,0 | 0,0 | 0,0 | - | 0,1 | 0,0 |
| 8 | 114 Aufsichtsratssteuer | - | - | - | - | - | - | - | - | - |
| 9 | --- sonstige Einkommensteuer | 0,9 | 0,9 | 0,7 | 0,0 | - | - | - | 0,1 | 0,0 |
| 10 | 120 Körperschaftsteuer (s. auch lfd. Nr. 82) | 4,8 | 4,6 | 6,5 | 3,0 | 5,3 | 5,7 | 4,6 | 7,5 | 6,6 |
| 11 | 130 Kirchensteuer | 0,3 | 0,3 | 0,3 | 0,2 | 0,1 | 0,1 | 0,1 | 0,9 | 0,0 |
| 12 | --- sonstige Steuern vom Einkommen | 0,1 | 0,1 | 0,1 | 1,2 | 0,0 | 0,0 | - | - | 0,2 |
| 13 | 200 Steuern vom Vermögen | 0,7 | 0,8 | 0,0 | 1,1 | 1,0 | 0,8 | 1,5 | 0,6 | - |
| 14 | 210 Vermögensteuer | 0,7 | 0,8 | 0,0 | 1,1 | 1,0 | 0,8 | 1,5 | 0,6 | - |
| 15 | 220 Lastenausgleichsabgaben | - | - | - | - | - | - | - | - | - |
| 16 | dar. 221 Hypothekengewinnabgabe | - | - | - | - | - | - | - | - | - |
| 17 | --- sonstige Steuern vom Vermögen | 0,0 | 0,0 | - | 0,0 | - | - | - | - | - |
| 18 | 300 Objektbezogene Steuern | 9,2 | 8,8 | 11,5 | 5,6 | 10,0 | 10,3 | 9,4 | 14,0 | 10,0 |
| 19 | 310 Gewerbesteuermessbetrag (einschl. Lohnsummensteuer) | 8,8 | 8,6 | 10,7 | 5,5 | 9,9 | 10,2 | 9,3 | 12,8 | 9,4 |
| 20 | 320 Grundsteuermessbetrag | 0,3 | 0,3 | 0,7 | 0,1 | 0,2 | 0,2 | 0,1 | 1,3 | 0,6 |
| 21 | --- sonstige objektbezogene Steuern | 0,0 | 0,0 | 0,1 | - | - | - | - | - | - |
| 22 | 400 Verkehr- und Verbrauchsteuern | 20,5 | 20,2 | 22,7 | 14,5 | 21,3 | 24,6 | 15,1 | 25,0 | 22,7 |
| 23 | 410 Steuern vom Umsatz | 16,6 | 16,4 | 18,0 | 9,2 | 15,1 | 17,1 | 11,4 | 20,8 | 18,6 |
| 24 | 411 Umsatzsteuer | 16,6 | 16,4 | 18,0 | 9,2 | 15,1 | 17,1 | 11,4 | 20,7 | 18,6 |
| 25 | 412 Beförderung- und Straßengüterverkehrssteuer | 0,0 | 0,0 | 0,0 | - | - | - | - | 0,0 | - |
| 26 | 413 Versicherungssteuer | 0,0 | 0,0 | - | - | - | - | - | - | - |
| 27 | --- sonstige Steuern vom Umsatz | 0,0 | 0,0 | - | 0,0 | - | - | - | 0,0 | - |
| 28 | 420 Rechtsverkehrssteuern | 2,6 | 2,5 | 3,1 | 3,6 | 2,7 | 2,9 | 2,4 | 3,2 | 2,1 |
| 29 | 421 Erbschaft- und Schenkungsteuer | 1,3 | 1,4 | 0,3 | 1,8 | 1,4 | 1,3 | 1,7 | 0,9 | 0,4 |
| 30 | 422 Grunderwerbsteuer | 1,3 | 1,0 | 2,8 | 1,7 | 1,3 | 1,6 | 0,7 | 2,3 | 1,7 |
| 31 | 423 Gesellschaftsteuer | - | - | - | - | - | - | - | - | - |
| 32 | 424 Börsenumsatzsteuer | - | - | - | - | - | - | - | - | - |
| 33 | 425 Wechselsteuer | - | - | - | - | - | - | - | - | - |
| 34 | 426 Rennwett- und Lotteriesteuer | 0,0 | 0,0 | 0,0 | 0,0 | - | - | - | - | 0,0 |
| 35 | --- sonstige Rechtsverkehrssteuern | - | - | - | - | - | - | - | - | - |
| 36 | 430 Kraftfahrzeugsteuer | 0,6 | 0,6 | 0,9 | 0,6 | 0,9 | 0,6 | 1,3 | 1,0 | 1,3 |
| 37 | 440 Feuerschutzsteuer | 0,0 | 0,0 | - | - | - | - | - | - | - |
| 38 | 450 Verbrauchsteuern | 0,7 | 0,7 | 0,7 | 1,2 | 2,6 | 4,0 | - | - | 0,8 |
| 39 | 451 Biersteuer | 0,3 | 0,4 | 0,2 | 0,7 | 2,2 | 3,3 | - | - | - |
| 40 | 452 Branntweinsteuer | 0,0 | 0,1 | 0,0 | 0,1 | 0,1 | 0,2 | - | - | - |
| 41 | 453 Branntweinausgleichsabgabe | - | - | - | - | - | - | - | - | - |
| 42 | 454 Essigsäuresteuer | - | - | - | - | - | - | - | - | - |
| 43 | 455 Gemeindeeinfuhrsteuer auf der Insel Helgoland | - | - | - | - | - | - | - | - | - |
| 44 | 456 Kaffeesteuer | 0,0 | 0,0 | - | 0,0 | - | - | - | - | - |
| 45 | 457 Leuchtmittelsteuer | 0,0 | 0,0 | - | - | - | - | - | - | - |
| 46 | 458 Mineralölsteuer | 0,2 | 0,2 | 0,1 | 0,2 | 0,2 | 0,3 | - | - | 0,2 |
| 47 | 459 Salzsteuer | - | - | - | - | - | - | - | - | - |
| 48 | 461 Schaumweinsteuer | 0,0 | 0,0 | - | 0,0 | - | - | - | - | - |
| 49 | 462 Spielkartensteuer | 0,0 | - | 0,0 | - | - | - | - | - | - |
| 50 | 463 Tabaksteuer | 0,1 | 0,1 | 0,3 | 0,1 | 0,1 | 0,2 | - | - | 0,5 |
| 51 | 464 Teesteuer | - | - | - | - | - | - | - | - | - |
| 52 | 465 Zuckersteuer | - | - | - | - | - | - | - | - | - |
| 53 | 466 Zündwarensteuer | - | - | - | - | - | - | - | - | - |
| 54 | --- sonstige Verbrauchsteuern | 0,0 | 0,0 | 0,0 | 0,1 | - | - | - | - | 0,0 |
| 55 | --- sonstige Verkehr- und Verbrauchsteuern | 0,0 | 0,0 | 0,0 | - | - | - | - | 0,1 | - |

1) Da Verfahren mehrere Sachgebiete betreffen können, summieren sich die Anteilswerte gegebenenfalls auf mehr als 100%.

2005 erledigte Klagen

gebiete

| Bremen | Hamburg | Hessen | Mecklen- burg- Vor- pommern | Nieder- sachsen | Nordrhein-Westfalen | | | | Rhein- land- Pfalz | Saarland | Sachsen | Sachsen- Anhalt | Schles- wig- Holstein | Thüringen | Lfd. Nr. |
|--|---------|--------|--------------------------------------|--------------------|---------------------|-----------------|-------|---------|--------------------------|----------|---------|--------------------|-----------------------------|-----------|-------------|
| | | | | | zu- sammen | Düssel- dorf | Köln | Münster | | | | | | | |
| zahl | | | | | | | | | | | | | | | |
| 710 | 2 044 | 3 605 | 750 | 10 265 | 16 822 | 6 071 | 5 423 | 5 328 | 1 725 | 524 | 2 300 | 1 814 | 1 375 | 1 018 | 1 |
| 710 | 2 617 | 4 157 | 906 | 12 326 | 20 395 | 7 314 | 6 670 | 6 411 | 2 080 | 631 | 2 840 | 2 295 | 1 473 | 1 191 | 2 |
| entfielen auf die Sachgebiete ... % 1) | | | | | | | | | | | | | | | |
| 40,6 | 44,5 | 51,8 | 33,3 | 49,5 | 50,0 | 47,7 | 53,8 | 48,8 | 48,7 | 46,8 | 34,5 | 40,8 | 45,5 | 31,6 | 3 |
| 34,9 | 37,1 | 47,7 | 28,9 | 45,3 | 45,3 | 43,3 | 48,9 | 43,8 | 44,2 | 37,4 | 26,7 | 32,9 | 40,4 | 26,7 | 4 |
| 34,6 | 36,4 | 46,5 | 27,9 | 42,5 | 43,5 | 41,9 | 46,8 | 41,9 | 42,9 | 32,6 | 26,1 | 29,8 | 39,8 | 25,2 | 5 |
| 0,3 | 0,7 | 1,1 | 0,4 | 0,5 | 0,5 | 0,4 | 0,6 | 0,6 | 0,8 | 2,1 | 0,6 | 0,5 | 0,7 | 1,0 | 6 |
| - | 0,0 | 0,0 | - | 0,0 | 0,1 | 0,0 | 0,1 | 0,1 | 0,1 | - | - | 0,2 | - | - | 7 |
| - | - | - | - | - | - | - | - | - | - | - | - | - | - | - | 8 |
| - | - | - | 0,7 | 2,3 | 1,2 | 1,0 | 1,4 | 1,1 | 0,4 | 2,7 | - | 2,4 | - | 0,5 | 9 |
| 5,6 | 5,8 | 4,1 | 4,1 | 4,2 | 4,3 | 4,2 | 4,3 | 4,4 | 4,5 | 5,0 | 7,5 | 7,2 | 4,9 | 4,8 | 10 |
| - | 1,6 | 0,0 | 0,3 | - | 0,5 | 0,2 | 0,6 | 0,6 | 0,1 | 2,9 | 0,4 | 0,6 | 0,1 | 0,1 | 11 |
| - | - | - | - | - | - | - | - | - | - | 1,5 | - | 0,1 | - | - | 12 |
| 1,4 | 0,4 | 0,8 | - | 0,3 | 1,1 | 1,1 | 0,6 | 1,5 | 0,9 | 1,0 | 0,0 | - | 1,1 | - | 13 |
| 1,4 | 0,4 | 0,8 | - | 0,3 | 1,1 | 1,1 | 0,6 | 1,5 | 0,9 | 1,0 | 0,0 | - | 1,1 | - | 14 |
| - | - | - | - | - | - | - | - | - | - | - | - | - | - | - | 15 |
| - | - | - | - | - | - | - | - | - | - | - | - | - | - | - | 16 |
| - | - | - | - | - | - | - | - | - | - | - | - | - | - | - | 17 |
| 11,4 | 14,9 | 8,5 | 13,2 | 7,9 | 8,4 | 7,6 | 7,4 | 10,2 | 8,3 | 7,6 | 11,3 | 13,9 | 7,2 | 9,0 | 18 |
| 10,7 | 13,3 | 8,3 | 11,7 | 7,7 | 8,1 | 7,3 | 7,2 | 10,0 | 8,3 | 7,6 | 10,8 | 13,0 | 7,2 | 8,3 | 19 |
| 0,7 | 1,4 | 0,2 | 1,5 | 0,1 | 0,2 | 0,2 | 0,2 | 0,2 | - | - | 0,6 | 0,6 | - | 0,7 | 20 |
| - | 0,2 | - | - | - | - | - | - | - | - | - | - | 0,4 | - | - | 21 |
| 10,8 | 17,5 | 17,8 | 24,4 | 24,5 | 20,2 | 19,1 | 23,0 | 18,6 | 14,0 | 19,3 | 22,8 | 23,8 | 15,8 | 19,1 | 22 |
| 8,3 | 13,4 | 15,1 | 16,3 | 22,5 | 16,6 | 14,5 | 20,2 | 15,2 | 11,1 | 14,5 | 17,8 | 20,2 | 11,3 | 14,6 | 23 |
| 8,3 | 13,3 | 15,1 | 16,3 | 22,5 | 16,6 | 14,5 | 20,2 | 15,2 | 11,1 | 14,5 | 17,8 | 20,1 | 11,3 | 14,6 | 24 |
| - | 0,1 | - | - | - | - | - | - | - | - | - | - | 0,1 | - | - | 25 |
| - | - | - | - | 0,0 | - | - | - | - | - | - | - | - | - | - | 26 |
| - | - | - | - | 0,0 | - | - | - | - | - | - | - | - | - | - | 27 |
| 2,1 | 1,2 | 1,2 | 6,5 | 1,6 | 2,8 | 3,1 | 2,4 | 2,9 | 2,0 | 1,0 | 3,4 | 2,6 | 4,3 | 2,8 | 28 |
| 1,0 | 0,2 | 0,7 | 0,9 | 0,9 | 2,1 | 2,3 | 1,7 | 2,2 | 1,3 | 1,0 | 0,3 | 0,2 | 1,8 | 0,1 | 29 |
| 1,0 | 0,9 | 0,6 | 5,6 | 0,7 | 0,7 | 0,8 | 0,7 | 0,6 | 0,7 | - | 3,1 | 2,5 | 2,5 | 2,8 | 30 |
| - | - | - | - | - | - | - | - | - | - | - | - | - | - | - | 31 |
| - | - | - | - | - | - | - | - | - | - | - | - | - | - | - | 32 |
| - | - | - | - | - | - | - | - | - | - | - | - | - | - | - | 33 |
| 0,1 | 0,0 | - | - | - | - | - | - | - | - | - | - | - | - | - | 34 |
| - | - | - | - | - | - | - | - | - | - | - | - | - | - | - | 35 |
| 0,1 | 0,4 | 1,2 | 0,9 | 0,4 | 0,4 | 0,3 | 0,4 | 0,5 | 0,3 | 1,3 | 0,7 | 0,9 | 0,1 | 0,4 | 36 |
| - | - | - | - | 0,0 | 0,0 | - | 0,0 | - | - | - | - | - | - | - | 37 |
| 0,3 | 2,5 | 0,3 | 0,7 | - | 0,4 | 1,1 | - | - | 0,6 | 2,3 | 0,8 | 0,1 | - | 1,2 | 38 |
| - | - | - | - | - | 0,0 | 0,0 | - | - | 0,3 | 0,4 | 0,1 | - | - | 1,1 | 39 |
| - | 0,2 | 0,0 | 0,1 | - | 0,0 | 0,1 | - | - | - | 0,4 | - | - | - | - | 40 |
| - | - | - | - | - | - | - | - | - | - | - | - | - | - | - | 41 |
| - | - | - | - | - | - | - | - | - | - | - | - | - | - | - | 42 |
| - | - | - | - | - | - | - | - | - | - | - | - | - | - | - | 43 |
| - | - | - | - | - | 0,0 | 0,0 | - | - | - | - | - | - | - | - | 44 |
| - | - | - | - | - | 0,0 | 0,0 | - | - | - | - | - | - | - | - | 45 |
| 0,3 | 1,8 | 0,1 | - | - | 0,1 | 0,2 | - | - | 0,2 | 0,6 | 0,3 | - | - | 0,1 | 46 |
| - | - | - | - | - | - | - | - | - | - | - | - | - | - | - | 47 |
| - | - | - | - | - | - | - | - | - | - | - | - | - | - | - | 48 |
| - | - | - | - | - | - | - | - | - | - | - | 0,1 | - | - | - | 49 |
| - | 0,4 | 0,2 | 0,4 | - | 0,2 | 0,4 | - | - | - | 0,4 | 0,3 | 0,1 | - | - | 50 |
| - | - | - | - | - | - | - | - | - | - | - | - | - | - | - | 51 |
| - | - | - | - | - | - | - | - | - | - | - | - | - | - | - | 52 |
| - | - | - | - | - | - | - | - | - | - | - | - | - | - | - | 53 |
| - | 0,0 | - | 0,1 | - | 0,0 | 0,1 | - | - | 0,1 | 0,6 | - | - | - | - | 54 |
| - | - | - | - | - | - | - | - | - | - | 0,2 | 0,1 | - | - | - | 55 |

| Lfd. Nr. | Systematik - Nummer Sachgebiet | Deutschland | Früheres Bundesgebiet einschl. Gesamt-Berlin | Neue Länder | Baden-Württemberg | Bayern | | | Berlin | Brandenburg | |
|---|--------------------------------|---|--|-------------|-------------------|----------|---------|----------|--------|-------------|------|
| | | | | | | zusammen | München | Nürnberg | | | |
| Von den erledigten Verfahren (lfd. Nr. 1) | | | | | | | | | | | |
| 56 | 500 | Angelegenheiten, soweit sie der Gesetzgebung des Bundes unterliegen und durch Bundesbehörden verwaltet werden i.S. des § 33 FGO (außer Verbrauchsteuern) | 1,5 | 1,4 | 1,9 | 1,5 | 1,3 | 2,1 | - | 0,4 | 3,8 |
| 57 | 510 | Zollrecht (einschl. Zolltarif) | 0,8 | 0,7 | 1,7 | 0,9 | 0,7 | 1,1 | - | 0,2 | 3,5 |
| 58 | 520 | Abschöpfungsrecht (einschl. Abschöpfungstarif) ... | 0,0 | 0,0 | - | 0,0 | - | - | - | - | - |
| 59 | 530 | Ausgleichsabgaben und Ausgleichsbeträge | 0,0 | - | 0,0 | - | - | - | - | - | - |
| 60 | 540 | Ausgleichsteuer, Einfuhrumsatzsteuer und Vergütung nach dem Absicherungsgesetz | 0,3 | 0,3 | 0,1 | 0,2 | 0,5 | 0,7 | - | 0,2 | 0,2 |
| 61 | 550 | Marktordnungssachen | 0,4 | 0,4 | 0,0 | 0,3 | 0,1 | 0,2 | - | - | 0,1 |
| 62 | 551 | Ausfuhrerstattung | 0,3 | 0,4 | 0,0 | - | - | - | - | - | 0,1 |
| 63 | 552 | Währungsausgleich | - | - | - | - | - | - | - | - | - |
| 64 | 553 | Prämien | - | - | - | - | - | - | - | - | - |
| 65 | 554 | Produktionserstattungen | - | - | - | - | - | - | - | - | - |
| 66 | 555 | Ausfuhrabgaben | 0,0 | 0,0 | - | - | - | - | - | - | - |
| 67 | --- | sonstige Marktordnungssachen | 0,1 | 0,1 | - | 0,3 | 0,1 | 0,2 | - | - | - |
| 68 | 560 | Monopole | 0,0 | 0,0 | - | 0,0 | - | - | - | - | - |
| 69 | 561 | Branntweinmonopol | 0,0 | 0,0 | - | 0,0 | - | - | - | - | - |
| 70 | 562 | Zündwarenmonopol | - | - | - | - | - | - | - | - | - |
| 71 | --- | sonstige Monopole | - | - | - | - | - | - | - | - | - |
| 72 | --- | sonstige Angelegenheiten, soweit sie der Gesetzgebung des Bundes unterliegen und durch Bundesbehörden verwaltet werden i.S. des § 33 FGO (außer Verbrauchsteuern) | 0,0 | 0,0 | 0,0 | - | 0,0 | 0,0 | - | - | - |
| 73 | 600 | Prämien, Zulagen und sonstige Förderungsleistungen ... | 12,9 | 11,9 | 19,1 | 16,5 | 11,2 | 8,8 | 15,5 | 14,3 | 20,7 |
| 74 | 610 | Spar-, Wohnungsbau- und Bergmannsprämie, Arbeitnehmersparzulage | 0,0 | 0,0 | 0,0 | - | 0,1 | 0,2 | - | - | - |
| 75 | 620 | Investitionsprämie und -zulage, Berlin- und Zonenrandförderung | 0,7 | 0,1 | 4,5 | 0,1 | 0,1 | 0,1 | 0,2 | 0,8 | 4,6 |
| 76 | 630 | Familienleistungsausgleich | 10,4 | 10,1 | 12,1 | 14,9 | 9,7 | 7,7 | 13,4 | 12,5 | 13,5 |
| 77 | 640 | Eigenheimzulage | 1,8 | 1,6 | 2,5 | 1,5 | 1,3 | 0,9 | 1,9 | 0,9 | 2,6 |
| 78 | --- | sonstige Prämien, Zulagen und Förderungsleistungen | 0,0 | 0,0 | - | 0,0 | - | - | - | 0,0 | - |
| 79 | 700 | Feststellung von Besteuerungsgrundlagen | 16,6 | 16,4 | 18,1 | 13,7 | 19,0 | 20,9 | 15,4 | 16,0 | 20,0 |
| 80 | 710 | einheitliche und / oder gesonderte Feststellung von Einkünften | 7,6 | 7,7 | 7,1 | 7,9 | 8,3 | 7,0 | 10,7 | 2,6 | 12,1 |
| 81 | 720 | gesonderte Feststellung von Einkünften nach § 55 Abs. 5 EStG | 0,1 | 0,1 | 0,2 | 0,8 | 0,1 | 0,1 | - | - | - |
| 82 | 730 | Feststellung des verwendbaren Eigenkapitals - KStG | 2,4 | 2,4 | 2,4 | 1,5 | 3,7 | 4,5 | 2,1 | 3,7 | 4,0 |
| 83 | 740 | Einheitsbewertung des Betriebsvermögens | 0,4 | 0,4 | 0,2 | 0,5 | 0,4 | 0,4 | 0,3 | 0,5 | - |
| 84 | 750 | Bewertung von Anteilen von Kapitalgesellschaften | 0,1 | 0,1 | - | 0,2 | 0,0 | 0,0 | 0,0 | - | - |
| 85 | 760 | Bewertung des land- und forstwirtschaftlichen Vermögens | 0,0 | 0,0 | 0,0 | 0,0 | 0,0 | 0,0 | 0,0 | - | - |
| 86 | 770 | Bewertung des Grundvermögens | 0,7 | 0,7 | 0,9 | 0,6 | 0,9 | 1,0 | 0,8 | 1,1 | 2,1 |
| 87 | 780 | Zerlegung nach dem Zerlegungsgesetz | 0,1 | 0,1 | 0,1 | - | 0,1 | - | 0,3 | 0,1 | 0,3 |
| 88 | 790 | gesonderte Feststellung von Besteuerungsgrundlagen nach § 18 Außensteuergesetz | 0,0 | 0,0 | - | 0,0 | 0,0 | 0,0 | - | - | - |
| 89 | --- | sonstige Feststellung von Besteuerungsgrundlagen | 5,2 | 4,9 | 7,1 | 2,3 | 5,5 | 7,9 | 1,1 | 8,0 | 1,5 |
| 90 | 800 | Haftung für Steuern | 3,4 | 3,0 | 5,9 | 2,4 | 1,8 | 1,9 | 1,8 | 3,0 | 6,1 |
| 91 | 810 | Haftung für Lohnsteuer | 1,3 | 1,3 | 1,3 | 1,1 | 1,2 | 1,3 | 0,9 | 0,4 | 1,7 |
| 92 | 820 | Haftung für Umsatzsteuer | 0,7 | 0,6 | 1,2 | 0,6 | 0,4 | 0,5 | 0,2 | 0,2 | 2,6 |
| 93 | 830 | Haftung für Gewerbesteuer | 0,0 | 0,0 | - | - | - | - | - | 0,1 | - |
| 94 | 840 | Haftung für Verkehrsteuer | 0,0 | 0,0 | 0,0 | - | 0,0 | 0,0 | - | 0,0 | 0,1 |
| 95 | --- | Haftung für sonstige Steuern | 1,4 | 1,0 | 3,4 | 0,6 | 0,3 | 0,1 | 0,7 | 2,4 | 1,7 |
| 96 | 900 | AO-/FGO-Sachen, sonstige Verfahren | 8,6 | 8,5 | 9,2 | 7,5 | 9,7 | 10,0 | 9,0 | 8,8 | 8,5 |
| 97 | 910 | Verfahren auf Aussetzung der Vollziehung 2) | 0,2 | 0,2 | 0,1 | 0,3 | 0,2 | 0,3 | - | - | 0,0 |
| 98 | 920 | Verfahren in Vollstreckungssachen | 1,3 | 1,3 | 1,1 | 0,5 | 1,3 | 1,5 | 0,9 | 0,3 | 1,9 |
| 99 | 930 | Steuerberatungssachen (§ 33 Abs. 1 Nr. 3 FGO) | 0,5 | 0,5 | 0,3 | 0,5 | 0,6 | 0,7 | 0,4 | 1,3 | 0,2 |
| 100 | 940 | Verfahren wegen Erlass, Stundung, Säumnis- oder Verspätungszuschlag | 2,9 | 3,0 | 2,7 | 2,0 | 3,3 | 3,7 | 2,5 | 2,9 | 3,7 |
| 101 | --- | sonstige AO-/FGO-Sachen und sonstige Verfahren | 3,7 | 3,5 | 5,1 | 4,1 | 4,3 | 3,8 | 5,2 | 4,4 | 2,6 |

1) Da Verfahren mehrere Sachgebiete betreffen können, summieren sich die Anteilswerte gegebenenfalls auf mehr als 100%.

2) Gemäß § 69 Abs. 2 FGO.

2005 erledigte Klagen

gebiete

| Bremen | Hamburg | Hessen | Mecklen- burg- Vor- pommern | Nieder- sachsen | Nordrhein-Westfalen | | | | Rhein- land- Pfalz | Saarland | Sachsen | Sachsen- Anhalt | Schles- wig- Holstein | Thüringen | Lfd. Nr. |
|--------|---------|--------|--------------------------------------|--------------------|---------------------|-----------------|------|---------|--------------------------|----------|---------|--------------------|-----------------------------|-----------|-------------|
| | | | | | zu- sammen | Düssel- dorf | Köln | Münster | | | | | | | |

entfielen auf die Sachgebiete ... % 1)

| | | | | | | | | | | | | | | | |
|------|------|------|------|------|------|------|------|------|------|------|------|------|------|------|-----|
| 1,3 | 14,4 | 1,9 | 2,0 | - | 1,0 | 2,8 | - | 0,0 | 0,3 | 3,4 | 2,0 | 0,2 | - | 0,7 | 56 |
| 1,3 | 3,1 | 1,4 | 1,3 | - | 0,7 | 2,0 | - | - | 0,3 | 1,3 | 2,0 | 0,1 | - | 0,7 | 57 |
| - | - | 0,1 | - | - | 0,0 | - | - | 0,0 | - | 0,2 | - | - | - | - | 58 |
| - | - | - | - | - | - | - | - | - | - | - | - | 0,1 | - | - | 59 |
| - | 1,4 | 0,4 | 0,5 | - | 0,3 | 0,8 | - | - | - | 1,1 | - | 0,1 | - | - | 60 |
| - | 9,9 | 0,0 | - | - | 0,0 | 0,0 | - | - | - | - | - | - | - | - | 61 |
| - | 9,1 | - | - | - | - | - | - | - | - | - | - | - | - | - | 62 |
| - | - | - | - | - | - | - | - | - | - | - | - | - | - | - | 63 |
| - | - | - | - | - | - | - | - | - | - | - | - | - | - | - | 64 |
| - | - | - | - | - | - | - | - | - | - | - | - | - | - | - | 65 |
| - | 0,0 | - | - | - | - | - | - | - | - | - | - | - | - | - | 66 |
| - | 0,7 | 0,0 | - | - | 0,0 | 0,0 | - | - | - | - | - | - | - | - | 67 |
| - | - | - | - | - | - | - | - | - | 0,1 | - | - | - | - | - | 68 |
| - | - | - | - | - | - | - | - | - | 0,1 | - | - | - | - | - | 69 |
| - | - | - | - | - | - | - | - | - | - | - | - | - | - | - | 70 |
| - | - | - | - | - | - | - | - | - | - | - | - | - | - | - | 71 |
| - | - | - | 0,1 | - | - | - | - | - | - | 0,8 | - | - | - | - | 72 |
| 15,2 | 7,2 | 15,1 | 17,9 | 9,6 | 10,2 | 9,6 | 6,9 | 14,3 | 20,1 | 13,2 | 17,7 | 16,2 | 15,4 | 25,1 | 73 |
| - | 0,0 | 0,0 | - | 0,0 | 0,0 | 0,0 | - | 0,0 | 0,1 | - | - | - | - | 0,1 | 74 |
| - | 0,1 | 0,2 | 3,9 | 0,1 | 0,1 | 0,0 | 0,1 | 0,1 | - | - | 3,6 | 5,2 | 0,3 | 5,2 | 75 |
| 14,2 | 6,4 | 13,3 | 12,4 | 7,0 | 8,7 | 8,3 | 5,6 | 12,4 | 17,8 | 10,9 | 12,3 | 7,5 | 12,3 | 17,1 | 76 |
| 1,0 | 0,6 | 1,5 | 1,6 | 2,6 | 1,4 | 1,2 | 1,2 | 1,8 | 2,3 | 2,3 | 1,9 | 3,5 | 2,8 | 2,8 | 77 |
| - | - | - | - | - | 0,0 | 0,0 | - | - | - | - | - | - | - | - | 78 |
| 8,0 | 15,9 | 10,8 | 18,0 | 15,2 | 19,2 | 21,6 | 18,1 | 17,7 | 14,6 | 19,1 | 16,8 | 18,5 | 10,5 | 16,4 | 79 |
| 7,2 | 14,4 | 10,3 | 0,5 | 9,5 | 6,1 | 7,9 | 7,5 | 2,7 | 7,9 | 4,6 | 5,1 | 5,0 | 6,8 | 10,0 | 80 |
| - | 0,1 | - | - | - | 0,0 | 0,0 | 0,0 | 0,0 | - | 0,6 | 0,2 | 0,6 | 0,7 | - | 81 |
| 0,3 | 0,4 | 0,0 | 1,3 | 4,9 | 1,5 | 3,0 | 1,1 | 0,1 | 0,1 | 2,3 | 0,0 | 2,9 | 1,3 | 4,1 | 82 |
| 0,4 | 0,7 | 0,2 | - | 0,2 | 0,6 | 0,5 | 0,4 | 1,1 | 0,2 | 0,6 | 0,1 | 0,9 | 0,6 | - | 83 |
| - | - | - | - | 0,0 | 0,1 | 0,1 | 0,1 | 0,1 | 0,1 | - | - | - | 0,1 | - | 84 |
| - | - | - | - | - | - | - | - | - | - | - | - | 0,1 | - | - | 85 |
| - | - | 0,1 | 0,3 | 0,6 | 0,9 | 1,9 | 0,7 | 0,0 | 0,3 | 0,2 | - | 0,3 | 0,2 | 2,2 | 86 |
| - | - | 0,0 | - | - | 0,1 | 0,3 | - | 0,1 | - | 0,6 | 0,0 | - | 0,2 | - | 87 |
| - | 0,2 | - | - | - | - | - | - | - | 0,1 | - | - | - | - | - | 88 |
| 0,1 | - | - | 15,9 | - | 9,8 | 7,9 | 8,2 | 13,7 | 5,7 | 10,3 | 11,3 | 8,8 | 0,5 | 0,1 | 89 |
| 3,7 | 3,6 | 1,7 | 2,5 | 3,0 | 3,5 | 2,9 | 4,3 | 3,5 | 3,1 | 3,6 | 7,9 | 4,5 | 6,3 | 5,7 | 90 |
| 1,3 | 2,9 | 1,1 | 0,3 | 1,5 | 1,3 | 1,2 | 1,9 | 0,9 | 0,8 | 0,8 | 1,5 | 1,3 | 3,1 | 0,5 | 91 |
| 0,8 | 0,6 | 0,3 | 0,5 | 0,4 | 0,9 | 0,7 | 1,1 | 0,9 | 0,3 | 1,3 | 0,8 | 1,0 | 2,7 | - | 92 |
| - | - | - | - | 0,0 | 0,0 | 0,0 | - | - | - | - | - | - | - | - | 93 |
| - | 0,0 | 0,1 | - | - | - | - | - | - | - | - | - | - | - | - | 94 |
| 1,5 | - | 0,3 | 1,7 | 1,2 | 1,3 | 0,9 | 1,3 | 1,7 | 2,0 | 1,5 | 5,6 | 2,2 | 0,4 | 5,2 | 95 |
| 7,6 | 9,6 | 7,0 | 9,5 | 10,1 | 7,7 | 8,3 | 8,9 | 5,7 | 10,5 | 6,5 | 10,3 | 8,6 | 5,4 | 9,3 | 96 |
| - | 0,0 | 0,1 | - | 0,3 | 0,1 | 0,1 | 0,0 | 0,1 | 0,1 | - | 0,2 | 0,1 | 0,4 | 0,1 | 97 |
| 1,1 | 0,3 | 0,4 | 0,5 | 2,8 | 1,2 | 1,3 | 1,2 | 1,0 | 1,7 | 2,7 | 0,4 | - | 0,9 | 3,0 | 98 |
| 0,4 | 0,7 | 1,1 | 0,4 | 0,3 | 0,2 | 0,2 | 0,1 | 0,4 | 0,5 | 0,2 | 0,3 | 0,2 | 0,5 | 1,0 | 99 |
| 2,4 | 2,1 | 1,6 | 2,4 | 5,4 | 2,4 | 2,1 | 3,7 | 1,3 | 1,6 | 2,9 | 1,7 | 2,5 | 2,0 | 2,9 | 100 |
| 3,7 | 6,5 | 3,8 | 6,1 | 1,3 | 3,8 | 4,5 | 3,8 | 2,9 | 6,6 | 0,8 | 7,7 | 5,8 | 1,6 | 2,3 | 101 |

3 Vor dem Finanzgericht 2005 erledigte

3.1 Art der Erledigung, Inhalt der

| Lfd. Nr. | Erledigungsart Inhalt der Entscheidung Zahl der Sachgebiete Zuständigkeit | Deutsch- land | Früheres Bundes- gebiet einschl. Gesamt- Berlin | Neue Länder | Baden- Württem- berg | Bayern | | | Berlin | Branden- burg | |
|---|--|------------------|--|----------------|----------------------------|---------------|---------|----------|--------|------------------|------|
| | | | | | | zu- sammen | München | Nürnberg | | | |
| An | | | | | | | | | | | |
| 1 | Erledigte Verfahren insgesamt | 9 290 | 7 676 | 1 614 | 832 | 975 | 701 | 274 | 701 | 340 | |
| Die erledigten Verfahren wurden beendet durch | | | | | | | | | | | |
| 2 | Beschluss über Aussetzung der Vollziehung oder einstweilige Anordnung | 4 491 | 3 637 | 854 | 263 | 531 | 415 | 116 | 352 | 197 | |
| 3 | davon: aufgrund mündlicher Verhandlung | . | . | 9 | 1 | 7 | 4 | 3 | 11 | 3 | |
| 4 | ohne mündliche Verhandlung | . | . | 845 | 262 | 524 | 411 | 113 | 341 | 194 | |
| 5 | Beschluss nach § 138 FGO | 1 844 | 1 535 | 309 | 181 | 132 | 86 | 46 | 133 | 59 | |
| 6 | Einstellung wegen Zurücknahme des Antrags (§ 72 FGO) | 2 631 | 2 240 | 391 | 370 | 269 | 165 | 104 | 192 | 71 | |
| 7 | Verweisung oder Abgabe an ein anderes Gericht | 44 | 30 | 14 | 2 | 11 | 6 | 5 | 4 | 3 | |
| 8 | Verbindung mit einem anderen Verfahren | 66 | 59 | 7 | 4 | 21 | 20 | 1 | 2 | 1 | |
| 9 | sonstige Erledigungsart | 214 | 175 | 39 | 12 | 11 | 9 | 2 | 18 | 9 | |
| 10 | Durch Beschluss über Aussetzung der Vollziehung oder einstweilige Anordnung wurden erledigt | 4 491 | 3 637 | 854 | 263 | 531 | 415 | 116 | 352 | 197 | |
| 11 | davon: durch Stattgabe | 514 | 390 | 124 | 25 | 65 | 50 | 15 | 42 | 22 | |
| 12 | teilweise Stattgabe | 471 | 364 | 107 | 13 | 57 | 50 | 7 | 30 | 25 | |
| 13 | Abweisung als unbegründet | 2 314 | 1 948 | 366 | 154 | 308 | 239 | 69 | 169 | 99 | |
| 14 | Abweisung als unzulässig | 1 192 | 935 | 257 | 71 | 101 | 76 | 25 | 111 | 51 | |
| Von den erledigten Verfahren betrafen | | | | | | | | | | | |
| 15 | ein Sachgebiet | 7 523 | 6 344 | 1 179 | 784 | 789 | 548 | 241 | 538 | 267 | |
| 16 | zwei Sachgebiete | 1 147 | 854 | 293 | 34 | 120 | 104 | 16 | 92 | 47 | |
| 17 | drei Sachgebiete | 449 | 350 | 99 | 6 | 39 | 30 | 9 | 58 | 19 | |
| 18 | vier Sachgebiete | 139 | 105 | 34 | 8 | 22 | 15 | 7 | 11 | 7 | |
| 19 | fünf und mehr Sachgebiete | 32 | 23 | 9 | - | 5 | 4 | 1 | 2 | - | |
| 20 | Durchschnittliche Zahl der Sachgebiete je erledigtes Verfahren | 1,3 | 1,3 | 1,4 | 1,1 | 1,3 | 1,3 | 1,2 | 1,4 | 1,3 | |
| Die abschließende Entscheidung hat getroffen | | | | | | | | | | | |
| 21 | 1. Der Senat | 4 047 | 3 258 | 789 | 232 | 503 | 386 | 117 | 325 | 199 | |
| 22 | 2. Der Vorsitzende oder Berichterstatter (§ 79a FGO) | 4 919 | 4 101 | 818 | 563 | 416 | 259 | 157 | 339 | 141 | |
| 23 | 3. Der Einzelrichter (§ 6 Abs. 1 FGO) | 324 | 317 | 7 | 37 | 56 | 56 | - | 37 | - | |
| Pro | | | | | | | | | | | |
| Die erledigten Verfahren wurden beendet durch | | | | | | | | | | | |
| Anteil an | | | | | | | | | | | |
| 24 | Beschluss über Aussetzung der Vollziehung oder einstweilige Anordnung | Zeile 1 | 48,3 | 47,4 | 52,9 | 31,6 | 54,5 | 59,2 | 42,3 | 50,2 | 57,9 |
| 25 | davon: aufgrund mündlicher Verhandlung | Zeile 2 | . | . | 1,1 | 0,4 | 1,3 | 1,0 | 2,6 | 3,1 | 1,5 |
| 26 | ohne mündliche Verhandlung | Zeile 2 | . | . | 98,9 | 99,6 | 98,7 | 99,0 | 97,4 | 96,9 | 98,5 |
| 27 | Beschluss nach § 138 FGO | Zeile 1 | 19,8 | 20,0 | 19,1 | 21,8 | 13,5 | 12,3 | 16,8 | 19,0 | 17,4 |
| 28 | Einstellung wegen Zurücknahme des Antrags (§ 72 FGO) | Zeile 1 | 28,3 | 29,2 | 24,2 | 44,5 | 27,6 | 23,5 | 38,0 | 27,4 | 20,9 |
| 29 | Verweisung oder Abgabe an ein anderes Gericht | Zeile 1 | 0,5 | 0,4 | 0,9 | 0,2 | 1,1 | 0,9 | 1,8 | 0,6 | 0,9 |
| 30 | Verbindung mit einem anderen Verfahren | Zeile 1 | 0,7 | 0,8 | 0,4 | 0,5 | 2,2 | 2,9 | 0,4 | 0,3 | 0,3 |
| 31 | sonstige Erledigungsart | Zeile 1 | 2,3 | 2,3 | 2,4 | 1,4 | 1,1 | 1,3 | 0,7 | 2,6 | 2,6 |
| 32 | Durch Beschluss über Aussetzung der Vollziehung oder einstweilige Anordnung wurden erledigt | | 100 | 100 | 100 | 100 | 100 | 100 | 100 | 100 | 100 |
| 33 | davon: durch Stattgabe | Zeile 2 | 11,4 | 10,7 | 14,5 | 9,5 | 12,2 | 12,0 | 12,9 | 11,9 | 11,2 |
| 34 | teilweise Stattgabe | Zeile 2 | 10,5 | 10,0 | 12,5 | 4,9 | 10,7 | 12,0 | 6,0 | 8,5 | 12,7 |
| 35 | Abweisung als unbegründet | Zeile 2 | 51,5 | 53,6 | 42,9 | 58,6 | 58,0 | 57,6 | 59,5 | 48,0 | 50,3 |
| 36 | Abweisung als unzulässig | Zeile 2 | 26,5 | 25,7 | 30,1 | 27,0 | 19,0 | 18,3 | 21,6 | 31,5 | 25,9 |
| Von den erledigten Verfahren betrafen | | | | | | | | | | | |
| 37 | ein Sachgebiet | Zeile 1 | 81,0 | 82,6 | 73,0 | 94,2 | 80,9 | 78,2 | 88,0 | 76,7 | 78,5 |
| 38 | zwei Sachgebiete | Zeile 1 | 12,3 | 11,1 | 18,2 | 4,1 | 12,3 | 14,8 | 5,8 | 13,1 | 13,8 |
| 39 | drei Sachgebiete | Zeile 1 | 4,8 | 4,6 | 6,1 | 0,7 | 4,0 | 4,3 | 3,3 | 8,3 | 5,6 |
| 40 | vier Sachgebiete | Zeile 1 | 1,5 | 1,4 | 2,1 | 1,0 | 2,3 | 2,1 | 2,6 | 1,6 | 2,1 |
| 41 | fünf und mehr Sachgebiete | Zeile 1 | 0,3 | 0,3 | 0,6 | - | 0,5 | 0,6 | 0,4 | 0,3 | - |
| Die abschließende Entscheidung hat getroffen | | | | | | | | | | | |
| 42 | 1. Der Senat | Zeile 1 | 43,6 | 42,4 | 48,9 | 27,9 | 51,6 | 55,1 | 42,7 | 46,4 | 58,5 |
| 43 | 2. Der Vorsitzende oder Berichterstatter (§ 79a FGO) | Zeile 1 | 52,9 | 53,4 | 50,7 | 67,7 | 42,7 | 36,9 | 57,3 | 48,4 | 41,5 |
| 44 | 3. Der Einzelrichter (§ 6 Abs. 1 FGO) | Zeile 1 | 3,5 | 4,1 | 0,4 | 4,4 | 5,7 | 8,0 | - | 5,3 | - |

Verfahren zur Gewährung von vorläufigem Rechtsschutz

Entscheidung, Zahl der Sachgebiete, Zuständigkeit

| Bremen | Hamburg | Hessen | Mecklen- burg- Vor- pommern | Nieder- sachsen | Nordrhein-Westfalen | | | | Rhein- land- Pfalz | Saarland | Sachsen | Sachsen- Anhalt | Schles- wig- Holstein | Thüringen | Lfd. Nr. |
|--------|---------|--------|--------------------------------------|--------------------|---------------------|-----------------|------|---------|--------------------------|----------|---------|--------------------|-----------------------------|-----------|-------------|
| | | | | | zu- sammen | Düssel- dorf | Köln | Münster | | | | | | | |
| zahl | | | | | | | | | | | | | | | |
| 133 | 313 | 611 | 187 | 1 069 | 2 411 | 961 | 755 | 695 | 170 | 128 | 507 | 367 | 333 | 213 | 1 |
| 39 | 137 | 307 | 117 | 464 | 1 205 | 503 | 356 | 346 | 105 | 82 | 286 | 199 | 152 | 55 | 2 |
| 1 | . | - | - | 4 | 69 | 43 | 22 | 4 | 14 | - | 2 | 4 | - | - | 3 |
| 38 | . | 307 | 117 | 460 | 1 136 | 460 | 334 | 342 | 91 | 82 | 284 | 195 | 152 | 55 | 4 |
| 26 | 82 | 100 | 36 | 210 | 532 | 205 | 183 | 144 | 28 | 18 | 93 | 63 | 93 | 58 | 5 |
| 54 | 81 | 161 | 28 | 366 | 609 | 228 | 199 | 182 | 29 | 27 | 99 | 95 | 82 | 98 | 6 |
| - | 1 | 3 | - | - | 8 | 4 | 3 | 1 | 1 | - | 8 | 2 | - | 1 | 7 |
| 1 | 2 | - | 3 | - | 28 | 11 | 6 | 11 | - | 1 | - | 3 | - | - | 8 |
| 13 | 10 | 40 | 3 | 29 | 29 | 10 | 8 | 11 | 7 | - | 21 | 5 | 6 | 1 | 9 |
| 39 | 137 | 307 | 117 | 464 | 1 205 | 503 | 356 | 346 | 105 | 82 | 286 | 199 | 152 | 55 | 10 |
| 4 | 20 | 23 | 22 | 50 | 128 | 53 | 41 | 34 | 15 | 9 | 41 | 28 | 9 | 11 | 11 |
| 2 | 9 | 23 | 10 | 34 | 159 | 74 | 49 | 36 | 16 | 6 | 38 | 29 | 15 | 5 | 12 |
| 26 | 56 | 171 | 54 | 251 | 613 | 256 | 185 | 172 | 54 | 47 | 123 | 58 | 99 | 32 | 13 |
| 7 | 52 | 90 | 31 | 129 | 305 | 120 | 81 | 104 | 20 | 20 | 84 | 84 | 29 | 7 | 14 |
| 133 | 237 | 519 | 28 | 900 | 1 951 | 779 | 595 | 577 | 91 | 104 | 413 | 285 | 298 | 186 | 15 |
| - | 34 | 67 | 139 | 114 | 278 | 109 | 96 | 73 | 68 | 16 | 56 | 38 | 31 | 13 | 16 |
| - | 30 | 23 | 14 | 39 | 137 | 60 | 45 | 32 | 8 | 6 | 24 | 32 | 4 | 10 | 17 |
| - | 12 | 1 | 5 | 15 | 31 | 9 | 13 | 9 | 3 | 2 | 9 | 10 | - | 3 | 18 |
| - | - | 1 | 1 | 1 | 14 | 4 | 6 | 4 | - | - | 5 | 2 | - | 1 | 19 |
| 1,0 | 1,4 | 1,2 | 2,0 | 1,2 | 1,3 | 1,3 | 1,3 | 1,3 | 1,5 | 1,3 | 1,3 | 1,4 | 1,1 | 1,2 | 20 |
| 26 | 131 | 243 | 118 | 383 | 1 142 | 455 | 343 | 344 | 100 | 81 | 234 | 182 | 92 | 56 | 21 |
| 105 | 169 | 291 | 69 | 684 | 1 182 | 444 | 389 | 349 | 67 | 47 | 273 | 178 | 238 | 157 | 22 |
| 2 | 13 | 77 | - | 2 | 87 | 62 | 23 | 2 | 3 | - | - | 7 | 3 | - | 23 |
| zent | | | | | | | | | | | | | | | |
| 29,3 | 43,8 | 50,2 | 62,6 | 43,4 | 50,0 | 52,3 | 47,2 | 49,8 | 61,8 | 64,1 | 56,4 | 54,2 | 45,6 | 25,8 | 24 |
| 2,6 | . | - | - | 0,9 | 5,7 | 8,5 | 6,2 | 1,2 | 13,3 | - | 0,7 | 2,0 | - | - | 25 |
| 97,4 | . | 100,0 | 100,0 | 99,1 | 94,3 | 91,5 | 93,8 | 98,8 | 86,7 | 100,0 | 99,3 | 98,0 | 100,0 | 100,0 | 26 |
| 19,5 | 26,2 | 16,4 | 19,3 | 19,6 | 22,1 | 21,3 | 24,2 | 20,7 | 16,5 | 14,1 | 18,3 | 17,2 | 27,9 | 27,2 | 27 |
| 40,6 | 25,9 | 26,4 | 15,0 | 34,2 | 25,3 | 23,7 | 26,4 | 26,2 | 17,1 | 21,1 | 19,5 | 25,9 | 24,6 | 46,0 | 28 |
| - | 0,3 | 0,5 | - | - | 0,3 | 0,4 | 0,4 | 0,1 | 0,6 | - | 1,6 | 0,5 | - | 0,5 | 29 |
| 0,8 | 0,6 | - | 1,6 | - | 1,2 | 1,1 | 0,8 | 1,6 | - | 0,8 | - | 0,8 | - | - | 30 |
| 9,8 | 3,2 | 6,5 | 1,6 | 2,7 | 1,2 | 1,0 | 1,1 | 1,6 | 4,1 | - | 4,1 | 1,4 | 1,8 | 0,5 | 31 |
| 100 | 100 | 100 | 100 | 100 | 100 | 100 | 100 | 100 | 100 | 100 | 100 | 100 | 100 | 100 | 32 |
| 10,3 | 14,6 | 7,5 | 18,8 | 10,8 | 10,6 | 10,5 | 11,5 | 9,8 | 14,3 | 11,0 | 14,3 | 14,1 | 5,9 | 20,0 | 33 |
| 5,1 | 6,6 | 7,5 | 8,5 | 7,3 | 13,2 | 14,7 | 13,8 | 10,4 | 15,2 | 7,3 | 13,3 | 14,6 | 9,9 | 9,1 | 34 |
| 66,7 | 40,9 | 55,7 | 46,2 | 54,1 | 50,9 | 50,9 | 52,0 | 49,7 | 51,4 | 57,3 | 43,0 | 29,1 | 65,1 | 58,2 | 35 |
| 17,9 | 38,0 | 29,3 | 26,5 | 27,8 | 25,3 | 23,9 | 22,8 | 30,1 | 19,0 | 24,4 | 29,4 | 42,2 | 19,1 | 12,7 | 36 |
| 100 | 75,7 | 84,9 | 15,0 | 84,2 | 80,9 | 81,1 | 78,8 | 83,0 | 53,5 | 81,3 | 81,5 | 77,7 | 89,5 | 87,3 | 37 |
| - | 10,9 | 11,0 | 74,3 | 10,7 | 11,5 | 11,3 | 12,7 | 10,5 | 40,0 | 12,5 | 11,0 | 10,4 | 9,3 | 6,1 | 38 |
| - | 9,6 | 3,8 | 7,5 | 3,6 | 5,7 | 6,2 | 6,0 | 4,6 | 4,7 | 4,7 | 4,7 | 8,7 | 1,2 | 4,7 | 39 |
| - | 3,8 | 0,2 | 2,7 | 1,4 | 1,3 | 0,9 | 1,7 | 1,3 | 1,8 | 1,6 | 1,8 | 2,7 | - | 1,4 | 40 |
| - | - | 0,2 | 0,5 | 0,1 | 0,6 | 0,4 | 0,8 | 0,6 | - | - | 1,0 | 0,5 | - | 0,5 | 41 |
| 19,5 | 41,9 | 39,8 | 63,1 | 35,8 | 47,4 | 47,3 | 45,4 | 49,5 | 58,8 | 63,3 | 46,2 | 49,6 | 27,6 | 26,3 | 42 |
| 78,9 | 54,0 | 47,6 | 36,9 | 64,0 | 49,0 | 46,2 | 51,5 | 50,2 | 39,4 | 36,7 | 53,8 | 48,5 | 71,5 | 73,7 | 43 |
| 1,5 | 4,2 | 12,6 | - | 0,2 | 3,6 | 6,5 | 3,0 | 0,3 | 1,8 | - | - | 1,9 | 0,9 | - | 44 |

3 Vor dem Finanzgericht 2005 erledigte
3.2 Verfahrens

| Lfd. Nr. | Verfahrensdauer | Deutschland | Früheres Bundesgebiet einschl. Gesamt-Berlin | Neue Länder | Baden-Württemberg | Bayern | | | Berlin | Brandenburg |
|--|---|-------------|--|-------------|-------------------|----------|---------|----------|--------|-------------|
| | | | | | | zusammen | München | Nürnberg | | |
| An | | | | | | | | | | |
| 1 | Erledigte Verfahren insgesamt | 9 290 | 7 676 | 1 614 | 832 | 975 | 701 | 274 | 701 | 340 |
| 2 | Durchschnittsdauer in Monaten | 4,2 | 4,1 | 4,3 | 6,2 | 5,2 | 3,8 | 8,5 | 4,6 | 2,9 |
| Prozent, | | | | | | | | | | |
| 3 | Verfahrensdauer mehr als ... bis ... Monate | 100 | 100 | 100 | 100 | 100 | 100 | 100 | 100 | 100 |
| 4 | bis 3 | 57,2 | 58,0 | 53,3 | 37,6 | 49,8 | 52,9 | 42,0 | 63,2 | 72,4 |
| 5 | 3 - 6 | 24,1 | 23,9 | 25,0 | 26,7 | 27,3 | 30,2 | 19,7 | 17,7 | 20,6 |
| 6 | 6 - 9 | 8,8 | 8,3 | 11,5 | 15,4 | 9,3 | 10,1 | 7,3 | 8,1 | 5,0 |
| 7 | 9 - 12 | 3,6 | 3,4 | 4,1 | 7,3 | 4,8 | 3,6 | 8,0 | 3,4 | 1,2 |
| 8 | 12 - 15 | 2,3 | 2,3 | 2,7 | 5,6 | 2,5 | 1,9 | 4,0 | 2,4 | 0,6 |
| 9 | 15 - 18 | 1,5 | 1,5 | 1,2 | 2,5 | 1,8 | 0,1 | 6,2 | 1,3 | - |
| 10 | 18 - 24 | 1,3 | 1,3 | 1,5 | 2,8 | 2,4 | 1,1 | 5,5 | 1,3 | - |
| 11 | mehr als 24 Monate | 1,2 | 1,3 | 0,6 | 2,0 | 2,1 | - | 7,3 | 2,6 | 0,3 |
| Prozent, | | | | | | | | | | |
| 12 | Verfahrensdauer bis einschl. ... Monate | 57,2 | 58,0 | 53,3 | 37,6 | 49,8 | 52,9 | 42,0 | 63,2 | 72,4 |
| 13 | 3 | 81,3 | 81,9 | 78,3 | 64,3 | 77,1 | 83,2 | 61,7 | 80,9 | 92,9 |
| 14 | 6 | 90,1 | 90,2 | 89,8 | 79,7 | 86,5 | 93,3 | 69,0 | 89,0 | 97,9 |
| 15 | 9 | 93,7 | 93,6 | 93,9 | 87,0 | 91,3 | 96,9 | 77,0 | 92,4 | 99,1 |
| 16 | 12 | 96,0 | 95,9 | 96,6 | 92,7 | 93,7 | 98,7 | 81,0 | 94,9 | 99,7 |
| 17 | 15 | 97,5 | 97,4 | 97,8 | 95,2 | 95,6 | 98,9 | 87,2 | 96,1 | 99,7 |
| 18 | 18 | 98,8 | 98,7 | 99,4 | 98,0 | 97,9 | 100,0 | 92,7 | 97,4 | - |
| An | | | | | | | | | | |
| 19 | Durch Beschluss über Aussetzung oder einstweilige Anordnung erledigte Verfahren, die nicht als unzulässig abgewiesen wurden, zusammen | 3 299 | 2 702 | 597 | 192 | 430 | 339 | 91 | 241 | 146 |
| 20 | Durchschnittsdauer in Monaten | 5,0 | 4,9 | 5,2 | 7,7 | 6,0 | 4,6 | 11,6 | 5,6 | 3,4 |
| Pro | | | | | | | | | | |
| 21 | Verfahrensdauer mehr als ... bis ... Monate | 100 | 100 | 100 | 100 | 100 | 100 | 100 | 100 | 100 |
| 22 | bis 3 | 46,5 | 47,7 | 40,7 | 23,4 | 35,8 | 41,0 | 16,5 | 46,1 | 57,5 |
| 23 | 3 - 6 | 28,3 | 27,9 | 30,0 | 30,2 | 32,6 | 35,7 | 20,9 | 23,2 | 30,8 |
| 24 | 6 - 9 | 11,9 | 11,0 | 15,6 | 16,1 | 13,3 | 13,9 | 11,0 | 13,7 | 8,2 |
| 25 | 9 - 12 | 5,0 | 5,0 | 5,4 | 12,0 | 8,1 | 5,3 | 18,7 | 6,2 | 2,1 |
| 26 | 12 - 15 | 3,0 | 2,9 | 3,5 | 8,3 | 3,3 | 2,4 | 6,6 | 3,7 | 1,4 |
| 27 | 15 - 18 | 2,1 | 2,2 | 1,8 | 3,1 | 2,8 | 0,3 | 12,1 | 2,5 | - |
| 28 | 18 - 24 | 1,7 | 1,7 | 1,8 | 3,6 | 2,6 | 1,5 | 6,6 | 2,9 | - |
| 29 | mehr als 24 Monate | 1,5 | 1,6 | 1,2 | 3,1 | 1,6 | - | 7,7 | 1,7 | - |
| Prozent, | | | | | | | | | | |
| 30 | Verfahrensdauer bis einschl. ... Monate | 46,5 | 47,7 | 40,7 | 23,4 | 35,8 | 41,0 | 16,5 | 46,1 | 57,5 |
| 31 | 3 | 74,7 | 75,6 | 70,7 | 53,6 | 68,4 | 76,7 | 37,4 | 69,3 | 88,4 |
| 32 | 6 | 86,6 | 86,7 | 86,3 | 69,8 | 81,6 | 90,6 | 48,4 | 83,0 | 96,6 |
| 33 | 9 | 91,6 | 91,6 | 91,6 | 81,8 | 89,8 | 95,9 | 67,0 | 89,2 | 98,6 |
| 34 | 12 | 94,7 | 94,6 | 95,1 | 90,1 | 93,0 | 98,2 | 73,6 | 92,9 | 100,0 |
| 35 | 15 | 96,8 | 96,7 | 97,0 | 93,2 | 95,8 | 98,5 | 85,7 | 95,4 | - |
| 36 | 18 | 98,5 | 98,4 | 98,8 | 96,9 | 98,4 | 100,0 | 92,3 | 98,3 | - |
| Durchschnittsdauer | | | | | | | | | | |
| Durch Beschluss über Aussetzung oder einstweilige Anordnung erledigte Verfahren, die nicht als unzulässig abgewiesen wurden, mit... Sachgebiet(en) | | | | | | | | | | |
| 37 | einem | 4,8 | 4,8 | 5,0 | 7,5 | 5,5 | 4,3 | 9,7 | 4,8 | 3,5 |
| 38 | zwei | 5,5 | 5,5 | 5,2 | 7,0 | 6,8 | 6,1 | 13,4 | 7,5 | 3,2 |
| 39 | drei | 5,7 | 5,8 | 5,3 | 6,9 | 10,3 | 4,4 | 32,2 | 8,7 | 2,4 |
| 40 | vier | 7,7 | 7,4 | 9,1 | 34,8 | 8,4 | 3,4 | 28,5 | 3,7 | 4,3 |
| 41 | fünf und mehr | 5,6 | 6,3 | 2,7 | - | 28,5 | 5,7 | 51,2 | 5,0 | - |

Verfahren zur Gewährung von vorläufigem Rechtsschutz

dauer

| Bremen | Hamburg | Hessen | Mecklen- burg- Vor- pommern | Nieder- sachsen | Nordrhein-Westfalen | | | | Rhein- land- Pfalz | Saarland | Sachsen | Sachsen- Anhalt | Schles- wig- Holstein | Thüringen | Lfd. Nr. |
|--------|---------|--------|--------------------------------------|--------------------|---------------------|-----------------|------|---------|--------------------------|----------|---------|--------------------|-----------------------------|-----------|-------------|
| | | | | | zu- sammen | Düssel- dorf | Köln | Münster | | | | | | | |

zahl

| | | | | | | | | | | | | | | | |
|-----|-----|-----|-----|-------|-------|-----|-----|-----|-----|-----|-----|-----|-----|-----|---|
| 133 | 313 | 611 | 187 | 1 069 | 2 411 | 961 | 755 | 695 | 170 | 128 | 507 | 367 | 333 | 213 | 1 |
| 5,6 | 4,4 | 3,7 | 3,6 | 4,9 | 2,5 | 2,5 | 2,4 | 2,6 | 8,1 | 2,9 | 4,8 | 5,4 | 5,0 | 4,8 | 2 |

zent

| | | | | | | | | | | | | | | | |
|------|------|------|------|------|------|------|------|------|------|------|------|------|------|------|----|
| 100 | 100 | 100 | 100 | 100 | 100 | 100 | 100 | 100 | 100 | 100 | 100 | 100 | 100 | 100 | 3 |
| 51,9 | 58,5 | 58,1 | 59,4 | 48,9 | 72,0 | 73,2 | 73,8 | 68,6 | 38,8 | 79,7 | 49,9 | 38,1 | 53,2 | 51,6 | 4 |
| 17,3 | 22,0 | 25,5 | 22,5 | 27,9 | 22,8 | 21,7 | 20,7 | 26,6 | 20,6 | 13,3 | 27,6 | 26,7 | 22,5 | 24,9 | 5 |
| 7,5 | 5,4 | 8,7 | 11,2 | 11,8 | 4,1 | 3,9 | 4,2 | 4,5 | 12,4 | - | 10,5 | 19,9 | 9,6 | 10,3 | 6 |
| 6,0 | 6,4 | 2,9 | 4,3 | 4,0 | 0,7 | 1,0 | 0,8 | 0,1 | 4,1 | 1,6 | 3,6 | 7,4 | 5,1 | 4,2 | 7 |
| 6,8 | 2,6 | 2,5 | 1,6 | 2,3 | 0,2 | 0,1 | 0,5 | 0,1 | 7,6 | 0,8 | 3,7 | 3,8 | 2,4 | 2,8 | 8 |
| 7,5 | 2,6 | 1,5 | 1,1 | 1,3 | - | - | - | - | 5,9 | 3,1 | 1,4 | 1,4 | 3,6 | 2,8 | 9 |
| 1,5 | 1,6 | 0,8 | - | 2,1 | - | - | - | - | 2,9 | 1,6 | 2,0 | 2,7 | 0,9 | 2,3 | 10 |
| 1,5 | 1,0 | - | - | 1,7 | 0,0 | 0,1 | - | - | 7,6 | - | 1,4 | - | 2,7 | 0,9 | 11 |

kumuliert

| | | | | | | | | | | | | | | | |
|------|------|-------|-------|------|-------|------|-------|-------|------|-------|------|-------|------|------|----|
| 51,9 | 58,5 | 58,1 | 59,4 | 48,9 | 72,0 | 73,2 | 73,8 | 68,6 | 38,8 | 79,7 | 49,9 | 38,1 | 53,2 | 51,6 | 12 |
| 69,2 | 80,5 | 83,6 | 81,8 | 76,8 | 94,9 | 94,9 | 94,4 | 95,3 | 59,4 | 93,0 | 77,5 | 64,9 | 75,7 | 76,5 | 13 |
| 76,7 | 85,9 | 92,3 | 93,0 | 88,6 | 99,0 | 98,8 | 98,7 | 99,7 | 71,8 | 93,0 | 88,0 | 84,7 | 85,3 | 86,9 | 14 |
| 82,7 | 92,3 | 95,3 | 97,3 | 92,6 | 99,7 | 99,8 | 99,5 | 99,9 | 75,9 | 94,5 | 91,5 | 92,1 | 90,4 | 91,1 | 15 |
| 89,5 | 94,9 | 97,7 | 98,9 | 94,9 | 100,0 | 99,9 | 100,0 | 100,0 | 83,5 | 95,3 | 95,3 | 95,9 | 92,8 | 93,9 | 16 |
| 97,0 | 97,4 | 99,2 | 100,0 | 96,3 | 100,0 | 99,9 | - | - | 89,4 | 98,4 | 96,6 | 97,3 | 96,4 | 96,7 | 17 |
| 98,5 | 99,0 | 100,0 | - | 98,3 | 100,0 | 99,9 | - | - | 92,4 | 100,0 | 98,6 | 100,0 | 97,3 | 99,1 | 18 |

zahl

| | | | | | | | | | | | | | | | |
|-----|-----|-----|-----|-----|-----|-----|-----|-----|------|-----|-----|-----|-----|-----|----|
| 32 | 85 | 217 | 86 | 335 | 900 | 383 | 275 | 242 | 85 | 62 | 202 | 115 | 123 | 48 | 19 |
| 7,2 | 4,6 | 4,7 | 4,5 | 6,3 | 2,9 | 2,7 | 2,8 | 3,2 | 10,2 | 3,2 | 6,1 | 6,1 | 6,4 | 7,4 | 20 |

zent

| | | | | | | | | | | | | | | | |
|------|------|------|------|------|------|------|------|------|------|------|------|------|------|------|----|
| 100 | 100 | 100 | 100 | 100 | 100 | 100 | 100 | 100 | 100 | 100 | 100 | 100 | 100 | 100 | 21 |
| 50,0 | 54,1 | 40,1 | 43,0 | 37,0 | 65,4 | 71,8 | 66,9 | 53,7 | 25,9 | 77,4 | 35,6 | 28,7 | 39,0 | 35,4 | 22 |
| 9,4 | 25,9 | 35,9 | 30,2 | 29,6 | 26,9 | 21,4 | 25,5 | 37,2 | 16,5 | 14,5 | 31,2 | 28,7 | 26,8 | 25,0 | 23 |
| 6,3 | 8,2 | 13,4 | 15,1 | 15,2 | 6,1 | 5,0 | 5,5 | 8,7 | 17,6 | - | 16,8 | 23,5 | 14,6 | 14,6 | 24 |
| 9,4 | 5,9 | 4,1 | 7,0 | 6,0 | 1,2 | 1,6 | 1,5 | 0,4 | 5,9 | 1,6 | 4,0 | 11,3 | 5,7 | 4,2 | 25 |
| 6,3 | - | 4,1 | 3,5 | 3,9 | 0,2 | - | 0,7 | - | 10,6 | - | 5,0 | 1,7 | 4,1 | 8,3 | 26 |
| 15,6 | 3,5 | 1,8 | 1,2 | 2,1 | - | - | - | - | 9,4 | 4,8 | 2,5 | 2,6 | 4,1 | 4,2 | 27 |
| - | 1,2 | 0,5 | - | 3,3 | - | - | - | - | 4,7 | 1,6 | 2,5 | 3,5 | 2,4 | 4,2 | 28 |
| 3,1 | 1,2 | - | - | 3,0 | 0,1 | 0,3 | - | - | 9,4 | - | 2,5 | - | 3,3 | 4,2 | 29 |

kumuliert

| | | | | | | | | | | | | | | | |
|------|------|-------|-------|------|------|------|-------|-------|------|-------|------|-------|------|------|----|
| 50,0 | 54,1 | 40,1 | 43,0 | 37,0 | 65,4 | 71,8 | 66,9 | 53,7 | 25,9 | 77,4 | 35,6 | 28,7 | 39,0 | 35,4 | 30 |
| 59,4 | 80,0 | 76,0 | 73,3 | 66,6 | 92,3 | 93,2 | 92,4 | 90,9 | 42,4 | 91,9 | 66,8 | 57,4 | 65,9 | 60,4 | 31 |
| 65,6 | 88,2 | 89,4 | 88,4 | 81,8 | 98,4 | 98,2 | 97,8 | 99,6 | 60,0 | 91,9 | 83,7 | 80,9 | 80,5 | 75,0 | 32 |
| 75,0 | 94,1 | 93,5 | 95,3 | 87,8 | 99,7 | 99,7 | 99,3 | 100,0 | 65,9 | 93,5 | 87,6 | 92,2 | 86,2 | 79,2 | 33 |
| 81,3 | 94,1 | 97,7 | 98,8 | 91,6 | 99,9 | 99,7 | 100,0 | - | 76,5 | 93,5 | 92,6 | 93,9 | 90,2 | 87,5 | 34 |
| 96,9 | 97,6 | 99,5 | 100,0 | 93,7 | 99,9 | 99,7 | - | - | 85,9 | 98,4 | 95,0 | 96,5 | 94,3 | 91,7 | 35 |
| 96,9 | 98,8 | 100,0 | - | 97,0 | 99,9 | 99,7 | - | - | 90,6 | 100,0 | 97,5 | 100,0 | 96,7 | 95,8 | 36 |

in Monaten

| | | | | | | | | | | | | | | | |
|-----|-----|-----|-----|-----|-----|-----|-----|-----|------|------|------|-----|-----|-----|----|
| 7,2 | 4,5 | 4,5 | 2,8 | 6,3 | 2,7 | 2,6 | 2,6 | 3,1 | 9,6 | 2,4 | 5,7 | 6,0 | 6,5 | 7,7 | 37 |
| - | 5,8 | 5,0 | 5,0 | 6,5 | 3,7 | 3,2 | 3,9 | 4,6 | 11,2 | 4,2 | 6,2 | 7,0 | 4,8 | 2,9 | 38 |
| - | 3,8 | 7,2 | 3,0 | 4,7 | 3,0 | 2,3 | 3,5 | 4,3 | 9,7 | 3,7 | 8,8 | 4,5 | 5,3 | 5,4 | 39 |
| - | 3,9 | - | 5,4 | 8,8 | 4,8 | - | 7,1 | 3,7 | 1,6 | 18,2 | 16,4 | 8,8 | - | - | 40 |
| - | - | 6,4 | 9,0 | - | 2,3 | 1,8 | 3,4 | 2,0 | - | - | 4,1 | - | - | - | 41 |

3 Vor dem Finanzgericht 2005 erledigte
3.3 Sach

| Lfd. Nr. | Systematik - Nummer Sachgebiet | Deutsch-land | Früheres Bundes-gebiet einschl. Gesamt-Berlin | Neue Länder | Baden-Württem-berg | Bayern | | | Berlin | Branden-burg |
|---|---|--------------|---|-------------|--------------------|-----------|---------|----------|--------|--------------|
| | | | | | | zu-sammen | München | Nürnberg | | |
| An | | | | | | | | | | |
| 1 | Erledigte Verfahren insgesamt | 9 290 | 7 676 | 1 614 | 832 | 975 | 701 | 274 | 701 | 340 |
| 2 | Zahl der Sachgebiete in diesen Verfahren | 11 880 | 9 637 | 2 243 | 902 | 1 259 | 926 | 333 | 950 | 446 |
| Von den erledigten Verfahren (lfd. Nr. 1) | | | | | | | | | | |
| 3 | 100 Steuern vom Einkommen | 42,9 | 44,1 | 37,3 | 30,5 | 50,8 | 52,9 | 45,3 | 43,5 | 36,2 |
| 4 | 110 Einkommensteuer (einschl. Ergänzungsabgabe, Konjunkturzuschlag, Stabilitätzuschlag) | 36,3 | 37,9 | 28,6 | 25,6 | 43,3 | 45,5 | 37,6 | 34,1 | 27,1 |
| 5 | 111 veranlagte Einkommensteuer (s. auch lfd. Nr. 80) | 34,1 | 35,7 | 26,4 | 25,0 | 41,5 | 43,1 | 37,6 | 33,4 | 25,0 |
| 6 | 112 Lohnsteuer | 1,1 | 1,1 | 0,9 | 0,5 | 1,7 | 2,4 | - | 0,3 | 1,8 |
| 7 | 113 Kapitalertragsteuer | 0,0 | - | 0,2 | - | - | - | - | - | - |
| 8 | 114 Aufsichtsratssteuer | 0,0 | 0,0 | - | 0,1 | - | - | - | - | - |
| 9 | --- sonstige Einkommensteuer | 1,1 | 1,1 | 1,1 | - | - | - | - | 0,4 | 0,3 |
| 10 | 120 Körperschaftsteuer (s. auch lfd. Nr. 81) | 6,0 | 5,6 | 8,1 | 4,9 | 7,2 | 7,0 | 7,7 | 8,7 | 9,1 |
| 11 | 130 Kirchensteuer | 0,5 | 0,5 | 0,6 | - | 0,2 | 0,3 | - | 0,7 | - |
| 12 | --- sonstige Steuern vom Einkommen | 0,0 | 0,1 | - | - | 0,1 | 0,1 | - | - | - |
| 13 | 200 Steuern vom Vermögen | 0,8 | 1,0 | - | 0,7 | 0,3 | 0,4 | - | 0,4 | - |
| 14 | 210 Vermögensteuer | 0,8 | 1,0 | - | 0,7 | 0,3 | 0,4 | - | 0,4 | - |
| 15 | 220 Lastenausgleichsabgaben | - | - | - | - | - | - | - | - | - |
| 16 | dar. 221 Hypothekengewinnabgabe | - | - | - | - | - | - | - | - | - |
| 17 | --- sonstige Steuern vom Vermögen | - | - | - | - | - | - | - | - | - |
| 18 | 300 Objektbezogene Steuern | 11,2 | 10,7 | 13,8 | 4,9 | 12,9 | 13,7 | 10,9 | 16,7 | 12,4 |
| 19 | 310 Gewerbesteuermessbetrag (einschl. Lohnsummensteuer) | 10,9 | 10,5 | 13,0 | 4,9 | 12,6 | 13,4 | 10,6 | 15,7 | 12,1 |
| 20 | 320 Grundsteuermessbetrag | 0,3 | 0,2 | 0,5 | - | 0,3 | 0,3 | 0,4 | 1,0 | 0,3 |
| 21 | --- sonstige objektbezogene Steuern | 0,0 | - | 0,2 | - | - | - | - | - | - |
| 22 | 400 Verkehr- und Verbrauchsteuern | 25,8 | 24,9 | 30,4 | 15,5 | 20,0 | 21,0 | 17,5 | 27,7 | 26,8 |
| 23 | 410 Steuern vom Umsatz | 21,1 | 20,4 | 24,8 | 12,0 | 14,9 | 15,8 | 12,4 | 20,5 | 19,7 |
| 24 | 411 Umsatzsteuer | 21,1 | 20,3 | 24,8 | 11,9 | 14,9 | 15,8 | 12,4 | 20,3 | 19,7 |
| 25 | 412 Beförderung- und Straßengüterverkehrsteuer | 0,0 | 0,0 | - | - | - | - | - | - | - |
| 26 | 413 Versicherungsteuer | - | - | - | - | - | - | - | - | - |
| 27 | --- sonstige Steuern vom Umsatz | 0,0 | 0,1 | - | 0,1 | - | - | - | 0,3 | - |
| 28 | 420 Rechtsverkehrssteuern | 3,7 | 3,6 | 4,1 | 3,1 | 3,8 | 3,7 | 4,0 | 6,4 | 5,6 |
| 29 | 421 Erbschaft- und Schenkungsteuer | 1,7 | 1,9 | 1,2 | 0,6 | 2,3 | 1,9 | 3,3 | 1,3 | 0,9 |
| 30 | 422 Grunderwerbsteuer | 1,9 | 1,7 | 2,9 | 2,5 | 1,5 | 1,9 | 0,7 | 5,0 | 4,7 |
| 31 | 423 Gesellschaftsteuer | - | - | - | - | - | - | - | - | - |
| 32 | 424 Börsenumsatzsteuer | - | - | - | - | - | - | - | - | - |
| 33 | 425 Wechselsteuer | - | - | - | - | - | - | - | - | - |
| 34 | 426 Rennwett- und Lotteriesteuer | 0,0 | 0,0 | - | - | - | - | - | 0,1 | - |
| 35 | --- sonstige Rechtsverkehrssteuern | - | - | - | - | - | - | - | - | - |
| 36 | 430 Kraftfahrzeugsteuer | 0,5 | 0,4 | 1,0 | - | 0,6 | 0,4 | 1,1 | 0,7 | 0,9 |
| 37 | 440 Feuerschutzsteuer | - | - | - | - | - | - | - | - | - |
| 38 | 450 Verbrauchsteuern | 0,5 | 0,5 | 0,5 | 0,4 | 0,7 | 1,0 | - | - | 0,6 |
| 39 | 451 Biersteuer | 0,1 | 0,1 | 0,1 | - | 0,1 | 0,1 | - | - | - |
| 40 | 452 Branntweinsteuer | 0,1 | 0,1 | - | 0,4 | 0,1 | 0,1 | - | - | - |
| 41 | 453 Branntweinausgleichsabgabe | - | - | - | - | - | - | - | - | - |
| 42 | 454 Essigsäuresteuer | - | - | - | - | - | - | - | - | - |
| 43 | 455 Gemeindeeinfuhrsteuer auf der Insel Helgoland | - | - | - | - | - | - | - | - | - |
| 44 | 456 Kaffeesteuer | 0,0 | 0,0 | - | - | - | - | - | - | - |
| 45 | 457 Leuchtmittelsteuer | - | - | - | - | - | - | - | - | - |
| 46 | 458 Mineralölsteuer | 0,1 | 0,1 | 0,2 | - | 0,1 | 0,1 | - | - | - |
| 47 | 459 Salzsteuer | - | - | - | - | - | - | - | - | - |
| 48 | 461 Schaumweinsteuer | 0,0 | 0,0 | - | - | - | - | - | - | - |
| 49 | 462 Spielkartensteuer | - | - | - | - | - | - | - | - | - |
| 50 | 463 Tabaksteuer | 0,2 | 0,2 | 0,2 | - | 0,4 | 0,6 | - | - | 0,6 |
| 51 | 464 Teesteuer | - | - | - | - | - | - | - | - | - |
| 52 | 465 Zuckersteuer | - | - | - | - | - | - | - | - | - |
| 53 | 466 Zündwarensteuer | - | - | - | - | - | - | - | - | - |
| 54 | --- sonstige Verbrauchsteuern | - | - | - | - | - | - | - | - | - |
| 55 | --- sonstige Verkehr- und Verbrauchsteuern | 0,0 | 0,0 | - | - | - | - | - | - | - |

1) Da Verfahren mehrere Sachgebiete betreffen können, summieren sich die Anteilswerte gegebenenfalls auf mehr als 100%.

Verfahren zur Gewährung von vorläufigem Rechtsschutz gebiete

| Bremen | Hamburg | Hessen | Mecklen- burg- Vor- pommern | Nieder- sachsen | Nordrhein-Westfalen | | | | Rhein- land- Pfalz | Saarland | Sachsen | Sachsen- Anhalt | Schles- wig- Holstein | Thüringen | Lfd. Nr. |
|--------|---------|--------|--------------------------------------|--------------------|---------------------|-----------------|-------|---------|--------------------------|----------|---------|--------------------|-----------------------------|-----------|-------------|
| | | | | | zu- sammen | Düssel- dorf | Köln | Münster | | | | | | | |
| 133 | 313 | 611 | 187 | 1 069 | 2 411 | 961 | 755 | 695 | 170 | 128 | 507 | 367 | 333 | 213 | 1 |
| 133 | 443 | 731 | 373 | 1 310 | 3 112 | 1 233 | 1 004 | 875 | 263 | 162 | 658 | 507 | 372 | 259 | 2 |
| zahl | | | | | | | | | | | | | | | |
| 34,6 | 47,3 | 46,5 | 34,8 | 45,4 | 45,8 | 46,2 | 49,8 | 41,0 | 47,6 | 46,1 | 32,9 | 46,3 | 36,6 | 36,2 | 3 |
| 27,1 | 37,1 | 40,4 | 29,9 | 41,8 | 40,1 | 41,4 | 43,7 | 34,5 | 45,9 | 35,9 | 24,1 | 34,6 | 30,0 | 30,5 | 4 |
| 26,3 | 36,1 | 39,4 | 29,4 | 38,1 | 36,5 | 36,6 | 40,9 | 31,5 | 45,3 | 30,5 | 23,3 | 31,1 | 29,7 | 25,4 | 5 |
| 0,8 | 1,0 | 1,0 | - | 1,4 | 1,5 | 3,1 | 0,4 | 0,6 | - | - | 0,8 | 0,3 | 0,3 | 1,9 | 6 |
| - | - | - | - | - | - | - | - | - | - | - | - | 0,8 | - | 0,5 | 7 |
| - | - | - | - | - | - | - | - | - | - | - | - | - | - | - | 8 |
| - | - | - | 0,5 | 2,3 | 2,1 | 1,7 | 2,4 | 2,4 | 0,6 | 5,5 | - | 2,5 | - | 2,8 | 9 |
| 7,5 | 8,6 | 6,1 | 4,8 | 3,6 | 4,8 | 4,7 | 5,2 | 4,5 | 1,8 | 5,5 | 7,7 | 10,9 | 6,6 | 5,6 | 10 |
| - | 1,6 | - | - | - | 0,9 | 0,1 | 0,9 | 2,0 | - | 2,3 | 1,2 | 0,8 | - | - | 11 |
| - | - | - | - | - | - | - | - | - | - | 2,3 | - | - | - | - | 12 |
| - | 1,6 | 0,5 | - | 1,2 | 1,1 | 1,2 | 0,5 | 1,4 | 4,1 | 0,8 | - | - | 1,8 | - | 13 |
| - | 1,6 | 0,5 | - | 1,2 | 1,1 | 1,2 | 0,5 | 1,4 | 4,1 | 0,8 | - | - | 1,8 | - | 14 |
| - | - | - | - | - | - | - | - | - | - | - | - | - | - | - | 15 |
| - | - | - | - | - | - | - | - | - | - | - | - | - | - | - | 16 |
| - | - | - | - | - | - | - | - | - | - | - | - | - | - | - | 17 |
| - | - | - | - | - | - | - | - | - | - | - | - | - | - | - | 18 |
| 16,5 | 20,8 | 10,8 | 11,8 | 9,4 | 9,8 | 9,4 | 10,2 | 10,1 | 8,2 | 10,9 | 12,6 | 20,7 | 6,0 | 8,5 | 18 |
| 15,8 | 19,5 | 10,8 | 10,2 | 9,4 | 9,8 | 9,4 | 10,2 | 9,9 | 8,2 | 10,9 | 12,4 | 18,8 | 5,7 | 8,5 | 19 |
| 0,8 | 1,3 | - | 1,6 | 0,1 | 0,0 | - | - | 0,1 | - | - | 0,2 | 0,8 | 0,3 | - | 20 |
| - | - | - | - | - | - | - | - | - | - | - | - | 1,1 | - | - | 21 |
| 18,8 | 24,0 | 29,0 | 33,7 | 25,4 | 28,2 | 26,0 | 29,3 | 29,9 | 23,5 | 23,4 | 29,8 | 34,3 | 27,6 | 28,2 | 22 |
| 14,3 | 22,4 | 25,7 | 24,6 | 22,1 | 23,7 | 19,9 | 26,1 | 26,3 | 18,8 | 14,1 | 26,2 | 28,6 | 21,3 | 23,5 | 23 |
| 14,3 | 21,4 | 25,7 | 24,6 | 22,1 | 23,7 | 19,9 | 26,1 | 26,3 | 18,8 | 13,3 | 26,2 | 28,6 | 21,3 | 23,5 | 24 |
| - | 1,0 | - | - | - | - | - | - | - | - | - | - | - | - | - | 25 |
| - | - | - | - | - | - | - | - | - | - | - | - | - | - | - | 26 |
| - | - | - | - | - | - | - | - | - | - | 0,8 | - | - | - | - | 27 |
| 0,8 | 0,3 | 2,9 | 8,0 | 2,7 | 3,6 | 4,7 | 2,8 | 3,2 | 4,1 | 3,9 | 2,6 | 3,8 | 5,4 | 2,3 | 28 |
| - | - | 1,5 | 4,3 | 1,3 | 2,6 | 3,6 | 1,5 | 2,4 | 2,9 | 2,3 | 0,6 | 1,1 | 3,9 | 0,5 | 29 |
| 0,8 | 0,3 | 1,5 | 3,7 | 1,4 | 1,0 | 1,0 | 1,3 | 0,7 | 1,2 | 1,6 | 2,0 | 2,7 | 1,5 | 1,9 | 30 |
| - | - | - | - | - | - | - | - | - | - | - | - | - | - | - | 31 |
| - | - | - | - | - | - | - | - | - | - | - | - | - | - | - | 32 |
| - | - | - | - | - | - | - | - | - | - | - | - | - | - | - | 33 |
| - | - | - | - | - | - | - | - | - | - | - | - | - | - | - | 34 |
| - | - | - | - | - | - | - | - | - | - | - | - | - | - | - | 35 |
| 0,8 | - | 0,2 | 1,1 | 0,7 | 0,3 | 0,1 | 0,4 | 0,4 | - | - | - | 1,9 | 0,9 | 1,9 | 36 |
| - | - | - | - | - | - | - | - | - | - | - | - | - | - | - | 37 |
| 3,0 | 1,3 | 0,2 | - | - | 0,5 | 1,4 | - | - | 0,6 | 4,7 | 1,0 | - | - | 0,5 | 38 |
| - | - | - | - | - | 0,2 | 0,5 | - | - | 0,6 | - | - | - | - | 0,5 | 39 |
| - | 0,3 | - | - | - | - | - | - | - | - | 1,6 | - | - | - | - | 40 |
| - | - | - | - | - | - | - | - | - | - | - | - | - | - | - | 41 |
| - | - | - | - | - | - | - | - | - | - | - | - | - | - | - | 42 |
| - | - | - | - | - | - | - | - | - | - | - | - | - | - | - | 43 |
| - | - | - | - | - | 0,0 | 0,1 | - | - | - | 0,8 | - | - | - | - | 44 |
| - | - | - | - | - | - | - | - | - | - | - | - | - | - | - | 45 |
| 3,0 | 0,3 | - | - | - | - | - | - | - | - | 0,8 | 0,8 | - | - | - | 46 |
| - | - | - | - | - | - | - | - | - | - | - | - | - | - | - | 47 |
| - | - | - | - | - | - | - | - | - | - | 0,8 | - | - | - | - | 48 |
| - | - | - | - | - | - | - | - | - | - | - | - | - | - | - | 49 |
| - | 0,6 | 0,2 | - | - | 0,3 | 0,7 | - | - | - | 0,8 | 0,2 | - | - | - | 50 |
| - | - | - | - | - | - | - | - | - | - | - | - | - | - | - | 51 |
| - | - | - | - | - | - | - | - | - | - | - | - | - | - | - | 52 |
| - | - | - | - | - | - | - | - | - | - | - | - | - | - | - | 53 |
| - | - | - | - | - | - | - | - | - | - | - | - | - | - | - | 54 |
| - | - | - | - | - | - | - | - | - | - | 0,8 | - | - | - | - | 55 |

3 Vor dem Finanzgericht 2005 erledigte
noch: 3.3 Sach

| Lfd. Nr. | Systematik - Nummer Sachgebiet | Deutsch-land | Früheres Bundes-gebiet einschl. Gesamt-Berlin | Neue Länder | Baden-Württem-berg | Bayern | | | Berlin | Branden-burg | |
|---|--------------------------------|---|---|-------------|--------------------|-----------|---------|----------|--------|--------------|------|
| | | | | | | zu-sammen | München | Nürnberg | | | |
| Von den erledigten Verfahren (lfd. Nr. 1) | | | | | | | | | | | |
| 56 | 500 | Angelegenheiten, soweit sie der Gesetzgebung des Bundes unterliegen und durch Bundesbehörden verwaltet werden i.S. des § 33 FGO (außer Verbrauchsteuern) | 1,1 | 1,0 | 1,6 | 0,6 | 1,5 | 2,1 | - | 0,4 | 0,3 |
| 57 | 510 | Zollrecht (einschl. Zollarif) | 0,6 | 0,5 | 1,4 | 0,4 | 0,8 | 1,1 | - | 0,1 | 0,3 |
| 58 | 520 | Abschöpfungsrecht (einschl. Abschöpfungstarif) ... | - | - | - | - | - | - | - | - | - |
| 59 | 530 | Ausgleichsabgaben und Ausgleichsbeträge | - | - | - | - | - | - | - | - | - |
| 60 | 540 | Ausgleichsteuer, Einfuhrumsatzsteuer und Vergütung nach dem Absicherungsgesetz | 0,3 | 0,4 | 0,1 | 0,1 | 0,7 | 1,0 | - | 0,3 | - |
| 61 | 550 | Marktordnungssachen | 0,1 | 0,2 | - | - | - | - | - | - | - |
| 62 | 551 | Ausfuhrerstattung | 0,1 | 0,1 | - | - | - | - | - | - | - |
| 63 | 552 | Währungsausgleich | - | - | - | - | - | - | - | - | - |
| 64 | 553 | Prämien | - | - | - | - | - | - | - | - | - |
| 65 | 554 | Produktionserstattungen | - | - | - | - | - | - | - | - | - |
| 66 | 555 | Ausfuhrabgaben | 0,0 | 0,0 | - | - | - | - | - | - | - |
| 67 | --- | sonstige Marktordnungssachen | 0,0 | 0,0 | - | - | - | - | - | - | - |
| 68 | 560 | Monopole | 0,0 | 0,0 | - | 0,1 | - | - | - | - | - |
| 69 | 561 | Branntweinmonopol | 0,0 | 0,0 | - | 0,1 | - | - | - | - | - |
| 70 | 562 | Zündwarenmonopol | - | - | - | - | - | - | - | - | - |
| 71 | --- | sonstige Monopole | - | - | - | - | - | - | - | - | - |
| 72 | --- | sonstige Angelegenheiten, soweit sie der Gesetzgebung des Bundes unterliegen und durch Bundesbehörden verwaltet werden i.S. des § 33 FGO (außer Verbrauchsteuern) | 0,0 | - | 0,1 | - | - | - | - | - | - |
| 73 | 600 | Prämien, Zulagen und sonstige Förderungsleistungen | 6,4 | 5,9 | 8,6 | 5,5 | 4,8 | 4,6 | 5,5 | 6,1 | 8,5 |
| 74 | 610 | Spar-, Wohnungsbau- und Bergmannsprämie, Arbeitnehmersparzulage | 0,0 | 0,0 | - | - | - | - | - | - | - |
| 75 | 620 | Investitionsprämie und -zulage, Berlin- und Zonenrandförderung | 0,5 | 0,1 | 2,4 | - | 0,2 | - | 0,7 | 0,3 | 1,5 |
| 76 | 630 | Familienleistungsausgleich | 4,7 | 4,6 | 5,4 | 4,8 | 4,2 | 4,0 | 4,7 | 5,0 | 6,2 |
| 77 | 640 | Eigenheimzulage | 1,1 | 1,2 | 0,8 | 0,7 | 0,4 | 0,6 | - | 0,9 | 0,9 |
| 78 | --- | sonstige Prämien, Zulagen und Förderungsleistungen | - | - | - | - | - | - | - | - | - |
| 79 | 700 | Feststellung von Besteuerungsgrundlagen | 11,5 | 11,2 | 12,8 | 8,4 | 13,4 | 12,4 | 16,1 | 14,3 | 14,1 |
| 80 | 710 | einheitliche und / oder gesonderte Feststellung von Einkünften | 5,3 | 5,5 | 4,5 | 4,1 | 7,1 | 5,6 | 10,9 | 2,7 | 7,9 |
| 81 | 720 | gesonderte Feststellung von Einkünften nach § 55 Abs. 5 EStG | 0,1 | 0,1 | - | 0,5 | - | - | - | - | - |
| 82 | 730 | Feststellung des verwendbaren Eigenkapitals - KStG | 1,2 | 1,3 | 1,0 | 1,3 | 1,4 | 1,0 | 2,6 | 2,1 | 2,1 |
| 83 | 740 | Einheitsbewertung des Betriebsvermögens | 0,1 | 0,1 | 0,1 | 0,2 | 0,2 | 0,1 | 0,4 | 0,3 | - |
| 84 | 750 | Bewertung von Anteilen von Kapitalgesellschaften | - | - | - | - | - | - | - | - | - |
| 85 | 760 | Bewertung des land- und forstwirtschaftlichen Vermögens | 0,0 | 0,0 | - | - | 0,1 | 0,1 | - | - | - |
| 86 | 770 | Bewertung des Grundvermögens | 0,4 | 0,4 | 0,6 | 0,4 | 1,2 | 1,6 | 0,4 | 0,1 | 2,1 |
| 87 | 780 | Zerlegung nach dem Zerlegungsgesetz | 0,1 | 0,1 | 0,2 | - | 0,2 | - | 0,7 | - | 0,9 |
| 88 | 790 | gesonderte Feststellung von Besteuerungsgrundlagen nach § 18 Außensteuergesetz | 0,0 | 0,1 | - | 0,1 | - | - | - | - | - |
| 89 | --- | sonstige Feststellung von Besteuerungsgrundlagen | 4,2 | 3,7 | 6,4 | 1,8 | 3,2 | 4,0 | 1,1 | 9,0 | 1,2 |
| 90 | 800 | Haftung für Steuern | 6,8 | 5,7 | 11,9 | 3,0 | 5,7 | 6,6 | 3,6 | 6,3 | 16,5 |
| 91 | 810 | Haftung für Lohnsteuer | 2,0 | 1,9 | 2,5 | 0,7 | 2,4 | 2,4 | 2,2 | 0,9 | 4,1 |
| 92 | 820 | Haftung für Umsatzsteuer | 1,6 | 1,5 | 2,1 | 0,6 | 2,7 | 3,7 | - | 1,0 | 5,3 |
| 93 | 830 | Haftung für Gewerbesteuer | 0,0 | 0,0 | - | - | - | - | - | - | - |
| 94 | 840 | Haftung für Verkehrsteuer | 0,0 | 0,0 | - | - | - | - | - | 0,3 | - |
| 95 | --- | Haftung für sonstige Steuern | 3,1 | 2,3 | 7,3 | 1,7 | 0,7 | 0,3 | 1,5 | 4,1 | 7,1 |
| 96 | 900 | AO-/FGO-Sachen, sonstige Verfahren | 21,4 | 21,1 | 22,6 | 39,2 | 19,6 | 18,4 | 22,6 | 20,1 | 16,5 |
| 97 | 910 | Verfahren auf Aussetzung der Vollziehung 2) | 5,5 | 4,5 | 10,2 | 27,5 | 1,3 | 1,9 | - | - | 2,1 |
| 98 | 920 | Verfahren in Vollstreckungssachen | 5,6 | 6,0 | 3,5 | 2,3 | 5,0 | 5,3 | 4,4 | 6,6 | 8,2 |
| 99 | 930 | Steuerberatungssachen (§ 33 Abs. 1 Nr. 3 FGO) | 0,1 | 0,1 | 0,1 | - | - | - | - | 0,1 | - |
| 100 | 940 | Verfahren wegen Erlaß, Stundung, Säumnis- oder Verspätungszuschlag | 2,9 | 3,0 | 2,4 | 1,0 | 2,3 | 2,0 | 2,9 | 7,1 | 3,2 |
| 101 | --- | sonstige AO-/FGO-Sachen und sonstige Verfahren | 7,3 | 7,5 | 6,4 | 8,4 | 11,0 | 9,3 | 15,3 | 6,3 | 2,9 |

1) Da Verfahren mehrere Sachgebiete betreffen können, summieren sich die Anteilswerte gegebenenfalls auf mehr als 100%.

2) Gemäß § 69 Abs. 2 FGO.

Verfahren zur Gewährung von vorläufigem Rechtsschutz gebiete

| Bremen | Hamburg | Hessen | Mecklen- burg- Vor- pommern | Nieder- sachsen | Nordrhein-Westfalen | | | | Rhein- land- Pfalz | Saarland | Sachsen | Sachsen- Anhalt | Schles- wig- Holstein | Thüringen | Lfd. Nr. |
|--------|---------|--------|--------------------------------------|--------------------|---------------------|-----------------|------|---------|--------------------------|----------|---------|--------------------|-----------------------------|-----------|-------------|
| | | | | | zu- sammen | Düssel- dorf | Köln | Münster | | | | | | | |

entfielen auf die Sachgebiete ... % ¹⁾

| | | | | | | | | | | | | | | | |
|------|------|------|------|------|------|------|------|------|------|------|------|------|------|------|-----|
| - | 7,3 | 1,1 | 1,6 | - | 0,9 | 2,2 | - | - | 0,6 | 1,6 | 2,8 | 0,3 | - | 3,3 | 56 |
| - | 2,2 | 0,7 | 0,5 | - | 0,5 | 1,2 | - | - | 0,6 | 0,8 | 2,8 | - | - | 3,3 | 57 |
| - | - | - | - | - | - | - | - | - | - | - | - | - | - | - | 58 |
| - | - | - | - | - | - | - | - | - | - | - | - | - | - | - | 59 |
| - | 1,3 | 0,5 | 0,5 | - | 0,4 | 0,9 | - | - | - | 0,8 | - | 0,3 | - | - | 60 |
| - | 3,8 | - | - | - | - | - | - | - | - | - | - | - | - | - | 61 |
| - | 3,2 | - | - | - | - | - | - | - | - | - | - | - | - | - | 62 |
| - | - | - | - | - | - | - | - | - | - | - | - | - | - | - | 63 |
| - | - | - | - | - | - | - | - | - | - | - | - | - | - | - | 64 |
| - | - | - | - | - | - | - | - | - | - | - | - | - | - | - | 65 |
| - | 0,3 | - | - | - | - | - | - | - | - | - | - | - | - | - | 66 |
| - | 0,3 | - | - | - | - | - | - | - | - | - | - | - | - | - | 67 |
| - | - | - | - | - | - | - | - | - | - | - | - | - | - | - | 68 |
| - | - | - | - | - | - | - | - | - | - | - | - | - | - | - | 69 |
| - | - | - | - | - | - | - | - | - | - | - | - | - | - | - | 70 |
| - | - | - | - | - | - | - | - | - | - | - | - | - | - | - | 71 |
| - | - | - | 0,5 | - | - | - | - | - | - | - | - | - | - | - | 72 |
| 9,0 | 3,2 | 6,2 | 3,7 | 7,0 | 5,6 | 5,3 | 2,9 | 8,9 | 8,2 | 4,7 | 9,7 | 7,6 | 7,5 | 12,2 | 73 |
| - | - | - | - | - | - | - | - | - | 0,6 | - | - | - | - | - | 74 |
| - | - | - | 1,1 | - | 0,1 | 0,1 | - | 0,1 | - | - | 3,7 | 1,6 | - | 3,3 | 75 |
| 9,0 | 2,9 | 5,4 | 2,1 | 4,1 | 4,3 | 3,7 | 2,3 | 7,2 | 7,1 | 2,3 | 5,5 | 4,6 | 6,0 | 8,0 | 76 |
| - | 0,3 | 0,8 | 0,5 | 2,9 | 1,2 | 1,5 | 0,7 | 1,6 | 0,6 | 2,3 | 0,4 | 1,4 | 1,5 | 0,9 | 77 |
| - | - | - | - | - | - | - | - | - | - | - | - | - | - | - | 78 |
| 5,3 | 13,4 | 9,0 | 15,5 | 10,9 | 12,2 | 13,0 | 12,5 | 10,6 | 5,9 | 7,0 | 12,6 | 11,7 | 7,5 | 10,3 | 79 |
| 4,5 | 12,5 | 8,8 | - | 7,1 | 4,1 | 4,5 | 6,0 | 1,7 | 2,4 | 2,3 | 3,0 | 4,4 | 4,8 | 7,0 | 80 |
| - | - | - | - | - | - | - | - | - | - | 0,8 | - | - | - | - | 81 |
| - | - | - | - | 3,0 | 1,0 | 1,8 | 0,8 | - | 0,6 | - | - | 0,5 | 0,6 | 3,3 | 82 |
| 0,8 | - | 0,2 | - | 0,2 | 0,0 | - | - | 0,1 | - | - | - | 0,3 | - | - | 83 |
| - | - | - | - | - | - | - | - | - | - | - | - | - | - | - | 84 |
| - | - | - | - | - | - | - | - | - | - | - | - | - | - | - | 85 |
| - | - | - | 0,5 | 0,7 | 0,2 | 0,4 | 0,1 | - | 0,6 | - | - | 0,3 | 0,3 | - | 86 |
| - | - | - | - | - | 0,0 | 0,1 | - | - | - | - | - | - | 0,3 | - | 87 |
| - | 1,0 | - | - | - | - | - | - | - | - | - | - | - | - | - | 88 |
| - | - | - | 15,0 | - | 6,8 | 6,2 | 5,6 | 8,8 | 2,4 | 3,9 | 9,7 | 6,3 | 1,5 | - | 89 |
| 3,0 | 7,3 | 2,3 | 5,9 | 4,6 | 6,6 | 4,7 | 7,3 | 8,6 | 2,4 | 14,8 | 14,0 | 8,2 | 12,9 | 11,3 | 90 |
| - | 5,8 | 1,1 | 1,1 | 2,2 | 1,8 | 1,4 | 2,0 | 2,2 | - | 3,9 | 2,4 | 2,7 | 4,8 | 0,9 | 91 |
| 0,8 | 1,6 | 0,2 | 1,1 | 0,4 | 1,7 | 0,9 | 2,0 | 2,3 | 0,6 | 2,3 | 2,4 | 0,5 | 7,5 | - | 92 |
| - | - | - | - | 0,1 | - | - | - | - | - | - | - | - | - | - | 93 |
| - | - | - | - | - | - | - | - | - | - | - | - | - | - | - | 94 |
| 2,3 | - | 1,0 | 3,7 | 2,0 | 3,2 | 2,4 | 3,3 | 4,2 | 1,8 | 8,6 | 9,3 | 4,9 | 0,6 | 10,3 | 95 |
| 12,8 | 16,6 | 14,2 | 92,5 | 18,5 | 18,9 | 20,3 | 20,5 | 15,3 | 54,1 | 17,2 | 15,4 | 9,0 | 11,7 | 11,7 | 96 |
| - | 2,6 | 4,7 | 81,8 | 0,6 | 0,2 | - | 0,3 | 0,4 | 33,5 | - | 0,2 | - | - | 1,4 | 97 |
| 6,8 | 2,2 | 1,3 | 3,7 | 9,6 | 7,3 | 8,3 | 4,5 | 8,8 | 8,8 | 14,1 | 0,6 | 0,5 | 4,5 | 7,5 | 98 |
| 0,8 | - | - | - | 0,4 | 0,1 | 0,1 | 0,1 | - | - | - | - | 0,3 | 0,3 | 0,5 | 99 |
| 1,5 | 2,2 | 0,5 | 1,1 | 5,8 | 2,6 | 2,8 | 3,3 | 1,6 | 2,4 | 1,6 | 2,8 | 2,5 | 1,2 | 1,4 | 100 |
| 3,8 | 9,6 | 7,7 | 5,9 | 2,2 | 8,8 | 9,1 | 12,3 | 4,5 | 9,4 | 1,6 | 11,8 | 5,7 | 5,7 | 0,9 | 101 |

4 Geschäftsentwicklung beim Bundesfinanzhof

4.1 Geschäftsentwicklung von 1994 bis 2005

| Stand der Erledigung — Art der Verfahren | 1994 | 1995 | 1996 | 1997 | 1998 | 1999 | 2000 | 2001 | 2002 | 2003 | 2004 | 2005 |
|--|--------------|--------------|--------------|--------------|--------------|--------------|--------------|--------------|--------------|--------------|--------------|--------------|
| Anhängige Verfahren zu Jahresbeginn | 3 367 | 3 465 | 3 465 | 3 310 | 2 939 | 2 886 | 2 795 | 2 873 | 3 071 | 3 158 | 3 231 | 3 029 |
| Neuzugänge | 3 702 | 3 574 | 3 455 | 3 475 | 3 467 | 3 179 | 3 403 | 3 423 | 3 512 | 3 669 | 3 461 | 3 402 |
| Erledigte Verfahren | 3 604 | 3 574 | 3 610 | 3 846 | 3 520 | 3 270 | 3 325 | 3 225 | 3 425 | 3 596 | 3 663 | 3 652 |
| Revisionen | 1 426 | 1 235 | 1 197 | 1 284 | 1 139 | 1 056 | 1 024 | 1 008 | 827 | 920 | 980 | 803 |
| Beschwerden | 1 947 | 2 122 | 2 099 | 2 032 | 2 136 | 1 999 | 2 035 | 2 018 | 2 355 | 2 393 | 2 398 | 2 504 |
| Klagen | 44 | 44 | 96 | 269 | 40 | 4 | 3 | 9 | 8 | 34 | 28 | 9 |
| Sonstige Verfahren (ohne Großer Senat) | 187 | 170 | 218 | 256 | 204 | 206 | 261 | 187 | 234 | 245 | 257 | 335 |
| Verfahren vor dem Großen Senat | - | 3 | - | 5 | 1 | 5 | 2 | 3 | 1 | 4 | - | 1 |
| Anhängige Verfahren am Jahresende | 3 465 | 3 465 | 3 310 | 2 939 | 2 886 | 2 795 | 2 873 | 3 071 | 3 158 | 3 231 | 3 029 | 2 779 |
| Revisionen | 1 848 | 1 753 | 1 708 | 1 700 | 1 699 | 1 641 | 1 648 | 1 515 | 1 444 | 1 364 | 1 235 | 1 237 |
| Beschwerden | 1 312 | 1 380 | 1 234 | 1 137 | 1 125 | 1 075 | 1 156 | 1 463 | 1 627 | 1 746 | 1 713 | 1 433 |
| Klagen | 231 | 266 | 285 | 37 | 3 | 1 | - | 2 | 2 | 35 | 8 | - |
| Sonstige Verfahren (ohne Großer Senat) | 69 | 62 | 78 | 60 | 52 | 73 | 64 | 87 | 80 | 85 | 70 | 106 |
| Verfahren vor dem Großen Senat | 5 | 4 | 5 | 5 | 7 | 5 | 5 | 4 | 5 | 1 | 3 | 3 |

4.2 Geschäftsentwicklung 2005 nach Alter und Art der Verfahren

| Alter der Verfahren — Stand der Erledigung | Verfahren insgesamt | Revisionen | Beschwerden | Klagen | Sonstige Verfahren (ohne Großer Senat) | Verfahren vor dem Großen Senat |
|--|------------------------|--------------|--------------|----------|--|-----------------------------------|
| Anhängige Verfahren zu Jahresbeginn | 3 029 | 1 235 | 1 713 | 8 | 70 | 3 |
| davon beim BFH anhängig seit | | | | | | |
| 1996 | 3 | 1 | 2 | - | - | - |
| 1997 | - | - | - | - | - | - |
| 1998 | 11 | 11 | - | - | - | - |
| 1999 | 11 | 11 | - | - | - | - |
| 2000 | 45 | 19 | 26 | - | - | - |
| 2001 | 46 | 40 | 6 | - | - | - |
| 2002 | 155 | 124 | 29 | - | 1 | 1 |
| 2003 | 731 | 352 | 367 | 8 | 4 | - |
| 2004 | 2 027 | 677 | 1 283 | - | 65 | 2 |
| Neuzugänge | 3 402 | 805 | 2 224 | 1 | 371 | 1 |
| Erledigte Verfahren | 3 652 | 803 | 2 504 | 9 | 335 | 1 |
| Anhängige Verfahren am Jahresende | 2 779 | 1 237 | 1 433 | - | 106 | 3 |
| davon beim BFH anhängig seit | | | | | | |
| 1996 | - | - | - | - | - | - |
| 1997 | - | - | - | - | - | - |
| 1998 | 6 | 6 | - | - | - | - |
| 1999 | 4 | 4 | - | - | - | - |
| 2000 | 33 | 9 | 24 | - | - | - |
| 2001 | 18 | 16 | 2 | - | - | - |
| 2002 | 48 | 46 | 2 | - | - | - |
| 2003 | 105 | 100 | 5 | - | - | - |
| 2004 | 523 | 366 | 152 | - | 3 | 2 |
| 2005 | 2 042 | 690 | 1 248 | - | 103 | 1 |

5 Verfahren vor dem Bundesfinanzhof

5.1 Art der Entscheidung und Erfolg der 2005 erledigten Verfahren

| Art und Inhalt der Entscheidung | Anzahl | Anteil an allen Verfahren (ohne Rücknahmen) in % | | |
|--|--------------|--|----------------------------|----------------------|
| | | zusammen | Rechtsmittel eingelegt von | |
| | | | dem Steuerpflichtigen | der Finanzverwaltung |
| Erledigte Verfahren insgesamt | 3 652 | X | X | X |
| Obsiegende Entscheidungen des BFH zusammen | 3 113 | 100 | X | X |
| Rechtsmittel eingelegt vom Steuerpflichtigen | 2 737 | X | 100 | X |
| von der Finanzverwaltung | 376 | X | X | 100 |
| Rechtsmittel war erfolglos | 2 379 | 76,4 | 81,9 | 36,4 |
| Verworfen als unzulässig | 1 045 | 33,6 | 37,5 | 4,8 |
| Zurückgewiesen als unbegründet | 1 334 | 42,9 | 44,4 | 31,6 |
| Rechtsmittel war erfolgreich (Aufhebung der Vorentscheidung) | 734 | 23,6 | 18,1 | 63,6 |
| Zurückverwiesen an die Vorinstanz | 251 | 8,1 | 6,5 | 19,4 |
| Eigene Sachentscheidung getroffen | 483 | 15,5 | 11,6 | 44,1 |
| Anderweitige Erledigungen (v.a. Rücknahmen) zusammen | 539 | | | |
| Rechtsmittel eingelegt vom Steuerpflichtigen | 458 | | | |
| von der Finanzverwaltung | 81 | | | |
| dar.: | | | | |
| Rücknahmen nach Gerichtsbescheid oder Mitteilung nach § 126a FGO | 9 | | | |
| Vorlagebeschlüsse, Aussetzung des Verfahrens | 30 | | | |
| Löschung | 34 | | | |

5.2 Statthaftigkeit der 2003 bis 2005 erledigten Revisionen

| Statthaftigkeit / Streitwert | 2003 | 2004 | 2005 |
|--|------------|------------|------------|
| Erledigte Revisionen insgesamt | 920 | 980 | 803 |
| Sie waren statthaft | | | |
| nach dem Wert | - | - | - |
| nach § 116 Abs. 1 FGO | 4 | - | 1 |
| nach § 116 Abs. 2 FGO | - | - | - |
| aus anderen Gründen (ohne Zulassung) | 54 | 44 | 33 |
| kraft Zulassung des Finanzgerichts wegen ¹⁾ | | | |
| - grundsätzlicher Bedeutung (§ 115 Abs. 2 Nr. 1 FGO) | 536 | 535 | 459 |
| - Divergenz (§ 115 Abs. 2 Nr. 2 FGO) | 65 | 92 | 60 |
| - Verfahrensmangel (§ 115 Abs. 2 Nr. 3 FGO) | 1 | 1 | 1 |
| kraft Zulassung des Bundesfinanzhofs wegen ¹⁾ | | | |
| - grundsätzlicher Bedeutung (§ 115 Abs. 2 Nr. 1 FGO) | 205 | 260 | 201 |
| - Divergenz (§ 115 Abs. 2 Nr. 2 FGO) | 44 | 45 | 43 |
| - Verfahrensmangel (§ 115 Abs. 2 Nr. 3 FGO) | 11 | 3 | 5 |

1) Infolge des 2. FGOÄndG vom 19.12.2000 sind die Ergebnisse ab 2003 bezüglich der wegen "Divergenz" (§ 115 Abs. 2 Nr. 2 FGO - siehe Anhang) zugelassenen Revisionen nicht voll mit denen der Vorjahre vergleichbar.

5 Verfahren vor dem Bundesfinanzhof

5.3 Verfahrensdauer der 2003 bis 2005 erledigten Verfahren

| Art des Verfahrens, Verfahrensdauer ¹⁾ | Einheit | 2003 | | 2004 | | 2005 | |
|--|------------------|--------------|---------|--------------|---------|--------------|---------|
| | | Anzahl | Prozent | Anzahl | Prozent | Anzahl | Prozent |
| Erledigte Verfahren insgesamt | Anzahl | 3 596 | | 3 663 | | 3 652 | |
| Durchschnittliche Verfahrensdauer in Monaten | | | | | | | |
| bei allen Verfahren | Monate | 11 | | 12 | | 11 | |
| Revisionen mit Sachentscheidung | Monate | 24 | | 21 | | 21 | |
| Revisionen ohne Sachentscheidung | Monate | 27 | | 36 | | 11 | |
| Nichtzulassungsbeschwerden | Monate | 8 | | 8 | | 9 | |
| den übrigen Verfahren | Monate | 4 | | 4 | | 4 | |
| Verfahrensdauer der Revisionen mit Sachentscheidung | Anzahl / Prozent | 695 | 100 | 728 | 100 | 635 | 100 |
| bis 12 Monate | Anzahl / Prozent | 144 | 20,7 | 213 | 29,3 | 147 | 23,1 |
| über 12 bis 24 Monate | Anzahl / Prozent | 252 | 36,3 | 282 | 38,7 | 292 | 46,0 |
| über 24 bis 36 Monate | Anzahl / Prozent | 183 | 26,3 | 147 | 20,2 | 135 | 21,3 |
| über 36 bis 48 Monate | Anzahl / Prozent | 61 | 8,8 | 52 | 7,1 | 34 | 5,4 |
| über 48 Monate | Anzahl / Prozent | 55 | 7,9 | 34 | 4,7 | 27 | 4,3 |
| Verfahrensdauer der Revisionen ohne Sachentscheidung | Anzahl / Prozent | 225 | 100 | 252 | 100 | 168 | 100 |
| bis 12 Monate | Anzahl / Prozent | 149 | 66,2 | 146 | 57,9 | 118 | 70,2 |
| über 12 bis 24 Monate | Anzahl / Prozent | 29 | 12,9 | 25 | 9,9 | 32 | 19,0 |
| über 24 bis 36 Monate | Anzahl / Prozent | 13 | 5,8 | 14 | 5,6 | 7 | 4,2 |
| über 36 bis 48 Monate | Anzahl / Prozent | 3 | 1,3 | 6 | 2,4 | 4 | 2,4 |
| über 48 Monate | Anzahl / Prozent | 31 | 13,8 | 61 | 24,2 | 7 | 4,2 |
| Verfahrensdauer bei den Nichtzulassungsbeschwerden | Anzahl / Prozent | 2 078 | 100 | 2 145 | 100 | 2 247 | 100 |
| bis 12 Monate | Anzahl / Prozent | 1 665 | 80,1 | 1 629 | 75,9 | 1 554 | 69,2 |
| über 12 bis 24 Monate | Anzahl / Prozent | 329 | 15,8 | 435 | 20,3 | 622 | 27,7 |
| über 24 bis 36 Monate | Anzahl / Prozent | 66 | 3,2 | 70 | 3,3 | 57 | 2,5 |
| über 36 bis 48 Monate | Anzahl / Prozent | 18 | 0,9 | 10 | 0,5 | 9 | 0,4 |
| über 48 Monate | Anzahl / Prozent | - | - | 1 | 0,0 | 5 | 0,2 |
| Verfahrensdauer bei den übrigen Verfahren | Anzahl / Prozent | 598 | 100 | 538 | 100 | 602 | 100 |
| bis 12 Monate | Anzahl / Prozent | 557 | 93,1 | 502 | 93,3 | 568 | 94,4 |
| über 12 bis 24 Monate | Anzahl / Prozent | 30 | 5,0 | 30 | 5,6 | 29 | 4,8 |
| über 24 bis 36 Monate | Anzahl / Prozent | 6 | 1,0 | 4 | 0,7 | 5 | 0,8 |
| über 36 bis 48 Monate | Anzahl / Prozent | 5 | 0,8 | 2 | 0,4 | - | - |
| über 48 Monate | Anzahl / Prozent | - | - | - | - | - | - |

1) Ab Eingang beim BFH.

5.4 Herkunft der Ende 2005 anhängigen Revisionen und Nichtzulassungsbeschwerden und deren Verfahrensdauer in der Vorinstanz ²⁾

| Land Finanzgericht | Revisionen und Nichtzulassungsbeschwerden insgesamt | Revisionen | Durchschnittliche Verfahrensdauer in Monaten | Nichtzulassungsbeschwerden | Durchschnittliche Verfahrensdauer in Monaten ¹⁾ | In der Vorinstanz im Jahresdurchschnitt 2003 bis 2005 erledigte Klagen | |
|---|---|--------------|--|----------------------------|--|--|-------------|
| | | | | | | Anzahl | Relativzahl |
| | | | | | | Spalte 1 in % von Spalte 6 | |
| 1 | 2 | 3 | 4 | 5 | 6 | | |
| Deutschland | 2 580 | 1 237 | 78 | 1 343 | 90 | 65 417 | 3,9 |
| Früheres Bundesgebiet (einschl. Berlin) | 2 308 | 1 116 | 78 | 1 192 | 91 | 56 941 | 4,1 |
| Neue Länder | 272 | 121 | 79 | 151 | 84 | 8 476 | 3,2 |
| Baden-Württemberg | 206 | 99 | 87 | 107 | 86 | 5 283 | 3,9 |
| Bayern | 409 | 169 | 81 | 240 | 100 | 6 874 | 5,9 |
| München | 241 | 110 | 79 | 131 | 87 | 4 543 | 5,3 |
| Nürnberg | 168 | 59 | 86 | 109 | 116 | 2 331 | 7,2 |
| Berlin | 128 | 69 | 77 | 59 | 88 | 4 114 | 3,1 |
| Brandenburg | 73 | 32 | 76 | 41 | 90 | 2 360 | 3,1 |
| Bremen | 29 | 8 | 72 | 21 | 91 | 814 | 3,6 |
| Hamburg | 122 | 73 | 65 | 49 | 68 | 2 285 | 5,3 |
| Hessen | 153 | 78 | 78 | 75 | 83 | 3 964 | 3,9 |
| Mecklenburg-Vorpommern | 23 | 11 | 81 | 12 | 76 | 741 | 3,1 |
| Niedersachsen | 292 | 120 | 77 | 172 | 89 | 10 902 | 2,7 |
| Nordrhein-Westfalen | 768 | 397 | 77 | 371 | 90 | 18 995 | 4,0 |
| Düsseldorf | 276 | 148 | 79 | 128 | 87 | 6 623 | 4,2 |
| Köln | 249 | 140 | 79 | 109 | 90 | 6 184 | 4,0 |
| Münster | 243 | 109 | 73 | 134 | 94 | 6 188 | 3,9 |
| Rheinland-Pfalz | 113 | 61 | 73 | 52 | 88 | 1 785 | 6,3 |
| Saarland | 23 | 10 | 82 | 13 | 97 | 574 | 4,0 |
| Sachsen | 105 | 41 | 79 | 64 | 84 | 2 392 | 4,4 |
| Sachsen-Anhalt | 35 | 17 | 72 | 18 | 86 | 1 850 | 1,9 |
| Schleswig-Holstein | 65 | 32 | 75 | 33 | 110 | 1 351 | 4,8 |
| Thüringen | 36 | 20 | 88 | 16 | 74 | 1 133 | 3,2 |

1) Durchschnittliche Verfahrensdauer vom Streitjahr bis zur Anhängigkeit beim BFH; zwischen Streitjahr und erster Rechtsbehelfseinlegung liegt in der Regel eine Zeitspanne von ein bis zwei Jahren

2) Ohne BFH als Vorinstanz (z.B. bei Gegenvorstellung).

5 Verfahren vor dem Bundesfinanzhof

5.5 Sachgebiete der 2003 bis 2005 erledigten Revisionen und Nichtzulassungsbeschwerden

| Sachgebiete (Art der Abgabe) | Im Berichtsjahr erledigte Verfahren | | |
|-----------------------------------|--|---------------------|---------|
| | Revisionen und Nicht- zulassungsbeschwerden zusammen | darunter Revisionen | |
| | | Anzahl | Prozent |

| | | | |
|---------------------------------------|--------------|------------|------------|
| 2003 | | | |
| Verfahren insgesamt | 2 998 | 920 | 100 |
| Veranlagte Einkommensteuer | 1 352 | 496 | 53,9 |
| Körperschaftsteuer | 191 | 66 | 7,2 |
| Lohnsteuer | - | - | - |
| Gewerbesteuer | 113 | 52 | 5,7 |
| Bewertung | 35 | 12 | 1,3 |
| Vermögensteuer | 21 | 3 | 0,3 |
| Erbschafts- und Schenkungsteuer | 42 | 10 | 1,1 |
| Grunderwerbsteuer | 86 | 26 | 2,8 |
| Gesellschaftsteuer | - | - | - |
| Kraftfahrzeugsteuer | 23 | 2 | 0,2 |
| Umsatzsteuer | 296 | 65 | 7,1 |
| Zölle usw. | 76 | 15 | 1,6 |
| Sonstige Abgaben | 763 | 173 | 18,8 |

| | | | |
|---------------------------------------|--------------|------------|------------|
| 2004 | | | |
| Verfahren insgesamt | 3 125 | 980 | 100 |
| Veranlagte Einkommensteuer | 1 281 | 468 | 47,8 |
| Körperschaftsteuer | 170 | 60 | 6,1 |
| Lohnsteuer | - | - | - |
| Gewerbesteuer | 106 | 35 | 3,6 |
| Bewertung | 77 | 34 | 3,5 |
| Vermögensteuer | 12 | 1 | 0,1 |
| Erbschafts- und Schenkungsteuer | 64 | 18 | 1,8 |
| Grunderwerbsteuer | 97 | 21 | 2,1 |
| Gesellschaftsteuer | - | - | - |
| Kraftfahrzeugsteuer | 38 | 12 | 1,2 |
| Umsatzsteuer | 259 | 82 | 8,4 |
| Zölle usw. | 59 | 11 | 1,1 |
| Sonstige Abgaben | 962 | 238 | 24,3 |

| | | | |
|---------------------------------------|--------------|------------|------------|
| 2005 | | | |
| Verfahren insgesamt | 3 050 | 803 | 100 |
| Veranlagte Einkommensteuer | 1 220 | 309 | 38,5 |
| Körperschaftsteuer | 132 | 49 | 6,1 |
| Lohnsteuer | - | - | - |
| Gewerbesteuer | 126 | 27 | 3,4 |
| Bewertung | 58 | 18 | 2,2 |
| Vermögensteuer | 23 | 6 | 0,7 |
| Erbschafts- und Schenkungsteuer | 86 | 38 | 4,7 |
| Grunderwerbsteuer | 93 | 32 | 4,0 |
| Gesellschaftsteuer | - | - | - |
| Kraftfahrzeugsteuer | 22 | 5 | 0,6 |
| Umsatzsteuer | 273 | 78 | 9,7 |
| Zölle usw. | 44 | 18 | 2,2 |
| Sonstige Abgaben | 973 | 223 | 27,8 |

Auszug aus dem Wortlaut der in den Tabellen erwähnten Gesetzestexten

Einkommensteuergesetz (EStG)

§ 55 Abs. 5. Sondervorschriften für die Gewinnermittlung ... bei vor dem 1. Juli 1970 angeschafftem Grund und Boden.

Weist der Steuerpflichtige nach, dass der Teilwert für Grund und Boden im Sinne des Absatzes 1 am 1. Juli 1970 höher ist als das Zweifache des Ausgangsbetrags, so ist auf Antrag des Steuerpflichtigen der Teilwert als Anschaffungs- oder Herstellungskosten anzusetzen. Der Antrag ist bis zum 31. Dezember 1975 bei dem Finanzamt zu stellen, das für die Ermittlung des Gewinns aus dem Betrieb zuständig ist. Der Teilwert ist gesondert festzustellen. Vor dem 1. Januar 1974 braucht diese Feststellung nur zu erfolgen, wenn ein berechtigtes Interesse des Steuerpflichtigen gegeben ist. Die Vorschriften der Abgabenordnung und der Finanzgerichtsordnung über die gesonderte Feststellung von Besteuerungsgrundlagen gelten entsprechend.

Finanzgerichtsordnung (FGO)

§ 6 Abs. 1. Übertragung des Rechtsstreits auf Einzelrichter durch den Senat.

Der Senat kann den Rechtsstreit einem seiner Mitglieder als Einzelrichter zur Entscheidung übertragen, wenn

1. die Sache keine besonderen Schwierigkeiten tatsächlicher oder rechtlicher Art aufweist und
2. die Rechtssache keine grundsätzliche Bedeutung hat.

§ 33. Finanzrechtsweg.

(1) Der Finanzrechtsweg ist gegeben

1. in öffentlich-rechtlichen Streitigkeiten über Abgabenangelegenheiten, soweit die Abgaben der Gesetzgebung des Bundes unterliegen und durch Bundesfinanzbehörden oder Landesfinanzbehörden verwaltet werden,
2. in öffentlich-rechtlichen Streitigkeiten über die Vollziehung von Verwaltungsakten in anderen als den in Nummer 1 bezeichneten Angelegenheiten, soweit die Verwaltungsakte durch Bundesfinanzbehörden oder Landesfinanzbehörden nach den Vorschriften der Abgabenordnung zu vollziehen sind,
3. in öffentlich-rechtlichen und berufsrechtlichen Streitigkeiten über Angelegenheiten, die durch den Ersten Teil, den Zweiten und den Sechsten Abschnitt des Zweiten Teils und den Ersten Abschnitt des Dritten Teils des Steuerberatungsgesetzes geregelt werden,

4. in anderen als den in den Nummern 1 bis 3 bezeichneten öffentlich-rechtlichen Streitigkeiten, soweit für diese durch Bundesgesetz oder Landesgesetz der Finanzrechtsweg eröffnet ist.

(2) Abgabenangelegenheiten im Sinne dieses Gesetzes sind alle mit der Verwaltung der Abgaben einschließlich der Abgabenvergütungen oder sonst mit der Anwendung der abgabenrechtlichen Vorschriften durch die Finanzbehörden zusammenhängenden Angelegenheiten einschließlich der Maßnahmen der Bundesfinanzbehörden zur Beachtung der Verbote und Beschränkungen für den Warenverkehr über die Grenze; den Abgabenangelegenheiten stehen die Angelegenheiten der Verwaltung der Finanzmonopole gleich.

§ 69. Aussetzung der Vollziehung.

...

(2) Die zuständige Finanzbehörde kann die Vollziehung ganz oder teilweise aussetzen. Auf Antrag soll die Aussetzung erfolgen, wenn ernstliche Zweifel an der Rechtmäßigkeit des angefochtenen Verwaltungsakts bestehen oder wenn die Vollziehung für den Betroffenen eine unbillige, nicht durch überwiegende öffentliche Interessen gebotene Härte zur Folge hätte. Die Aussetzung kann von einer Sicherheitsleistung abhängig gemacht werden. Soweit die Vollziehung eines Grundlagenbescheides ausgesetzt wird, ist auch die Vollziehung eines Folgebescheides auszusetzen. Der Erlass eines Folgebescheides bleibt zulässig. Über eine Sicherheitsleistung ist bei der Aussetzung eines Folgebescheides zu entscheiden, es sei denn, dass bei der Aussetzung der Vollziehung des Grundlagenbescheides die Sicherheitsleistung ausdrücklich ausgeschlossen worden ist. Ist der Verwaltungsakt schon vollzogen, tritt an die Stelle der Aussetzung der Vollziehung die Aufhebung der Vollziehung. Bei Steuerbescheiden sind die Aussetzung und die Aufhebung der Vollziehung auf die festgesetzte Steuer, vermindert um die anzurechnenden Steuerabzugsbeträge, um die anzurechnende Körperschaftsteuer und um die festgesetzten Vorauszahlungen, beschränkt; dies gilt nicht, wenn die Aussetzung oder Aufhebung der Vollziehung zur Abwendung wesentlicher Nachteile nötig erscheint.

(3) Auf Antrag kann das Gericht der Hauptsache die Vollziehung ganz oder teilweise aussetzen; Absatz 2 Satz 2 bis 6 und § 100 Abs. 2 Satz 2 gelten sinngemäß. Der Antrag kann schon vor Erhebung der Klage gestellt werden. Ist der Verwaltungsakt im Zeitpunkt der Entscheidung schon vollzogen, kann das Gericht ganz oder teilweise die Aufhebung der Vollziehung, auch gegen Sicherheit, anordnen. Abs. 2 Satz 8 gilt

entsprechend In dringenden Fällen kann der Vorsitzende entscheiden.

§ 72. Zurücknahme der Klage.

(1) Der Kläger kann seine Klage bis zur Rechtskraft des Urteils zurücknehmen. Nach Schluss der mündlichen Verhandlung, bei Verzicht auf die mündliche Verhandlung und nach Ergehen eines Gerichtsbescheides ist die Rücknahme nur mit Einwilligung des Beklagten möglich. Die Einwilligung gilt als erteilt, wenn der Klagerücknahme nicht innerhalb von zwei Wochen seit Zustellung des die Rücknahme enthaltenden Schriftsatzes widersprochen wird; das Gericht hat auf diese Folge hinzuweisen.

(1a) Soweit Besteuerungsgrundlagen für ein Verständigungs- oder ein Schiedsverfahren nach einem Vertrag im Sinne des § 2 der Abgabenordnung von Bedeutung sein können, kann die Klage hierauf begrenzt zurückgenommen werden. § 50 Abs. 1a Satz 2 gilt entsprechend.

(2) Die Rücknahme hat bei Klagen, deren Erhebung an eine Frist gebunden ist, den Verlust der Klage zur Folge. Wird die Klage zurückgenommen, so stellt das Gericht das Verfahren durch Beschluss ein. Wird nachträglich die Unwirksamkeit der Klagerücknahme geltend gemacht, so gilt § 56 Abs. 3 sinngemäß.

§ 79a. Entscheidung im vorbereitenden Verfahren.

(1) Der Vorsitzende entscheidet, wenn die Entscheidung im vorbereitenden Verfahren ergeht,

1. über die Aussetzung und das Ruhen des Verfahrens;
2. bei Zurücknahme der Klage, auch über einen Antrag auf Prozesskostenhilfe;
3. bei Erledigung des Rechtsstreits in der Hauptsache, auch über einen Antrag auf Prozesskostenhilfe;
4. über den Streitwert;
5. über Kosten;
6. über die Beiladung.

(2) Der Vorsitzende kann ohne mündliche Verhandlung durch Gerichtsbescheid (§ 90a) entscheiden. Dagegen ist nur der Antrag auf mündliche Verhandlung innerhalb eines Monats nach Zustellung des Gerichtsbescheides gegeben.

(3) Im Einverständnis der Beteiligten kann der Vorsitzende auch sonst anstelle des Senats entscheiden.

(4) Ist ein Berichterstatter bestellt, so entscheidet dieser anstelle des Vorsitzenden.

§ 114. Einstweilige Anordnungen in Bezug auf den Streitgegenstand.

(1) Auf Antrag kann das Gericht, auch schon vor Klageerhebung, eine einstweilige Anordnung in bezug auf den Streitgegenstand treffen, wenn die Gefahr besteht, dass durch eine Veränderung des bestehenden Zustands die Verwirklichung eines Rechts des Antragstellers vereitelt oder wesentlich erschwert werden könnte. Einstweilige Anordnungen sind auch zur Regelung eines vorläufigen Zustands in bezug auf ein streitiges Rechtsverhältnis zulässig, wenn diese Regelung, vor allem bei dauernden Rechtsverhältnissen, um wesentliche Nachteile abzuwenden oder drohende Gewalt zu verhindern oder aus anderen Gründen nötig erscheint.

(2) Für den Erlass einstweiliger Anordnungen ist das Gericht der Hauptsache zuständig. Dies ist das Gericht des ersten Rechtszuges. In dringenden Fällen kann der Vorsitzende entscheiden.

(3) Für den Erlass einstweiliger Anordnungen gelten §§ 920, 921, 923, 926, 928 bis 932, 938, 939, 941 und 945 der Zivilprozessordnung sinngemäß.

(4) Das Gericht entscheidet durch Beschluss.

(5) Die Vorschriften der Absätze 1 bis 3 gelten nicht für die Fälle des § 69.

§ 115 . Zulassung der Revision.

(1) Gegen das Urteil eines Finanzgerichts (§ 36 Nr. 1) steht den Beteiligten die Revision an den Bundesfinanzhof zu, wenn das Finanzgericht oder auf Beschwerde gegen die Nichtzulassung der Bundesfinanzhof sie zugelassen hat.

(2) Die Revision ist nur zugelassen, wenn

1. die Rechtssache grundsätzliche Bedeutung hat,
2. die Fortbildung des Rechts oder die Sicherung einer einheitlichen Rechtsprechung eine Entscheidung des Bundesfinanzhofs erfordert oder
*(Wortlaut bis 2000:
das Urteil von einer Entscheidung des Bundesfinanzhofs oder des Bundesverfassungsgerichts abweicht und auf dieser Abweichung beruht oder)*
3. ein Verfahrensmangel geltend gemacht wird und vorliegt, auf dem die Entscheidung beruhen kann.

(3) Der Bundesfinanzhof ist an die Zulassung gebunden.

§ 116. Anfechtung der Nichtzulassung einer Revision durch Beschwerde.

(1) Die Nichtzulassung der Revision kann durch Beschwerde angefochten werden.

(2) Die Beschwerde ist innerhalb eines Monats nach Zustellung des vollständigen Urteils bei dem Bundesfinanzhof einzulegen. Sie muss das angefochtene Urteil bezeichnen. Der Beschwerdeschrift soll eine Ausfertigung oder Abschrift des Urteils, gegen das Revision eingelegt werden soll, beigelegt werden.

§ 126a. Zurückweisung der Revision als unbegründet.

Der Bundesfinanzhof kann über die Revision in der Besetzung von fünf Richtern durch Beschluss entscheiden, wenn er einstimmig die Revision für unbegründet und eine mündliche Verhandlung nicht für erforderlich hält. Die Beteiligten sind vorher zu hören. Der Beschluss soll eine kurze Begründung enthalten; dabei sind die Voraussetzungen dieses Verfahrens festzustellen. § 126 Abs. 6 gilt entsprechend.

§ 138. Kostenentscheidung durch Beschluss.

(1) Ist der Rechtsstreit in der Hauptsache erledigt, so entscheidet das Gericht nach billigem Ermessen über die Kosten des Verfahrens durch Beschluss; der bisherige Sach- und Streitstand ist zu berücksichtigen.

(2) Soweit ein Rechtsstreit dadurch erledigt wird, dass dem Antrag des Steuerpflichtigen durch Rücknahme oder Änderung des angefochtenen Verwaltungsakts stattgegeben oder dass im Fall der Untätigkeitsklage gemäß § 46 Abs. 1 Satz 3 Halbsatz 2 innerhalb der gesetzten Frist dem außergerichtlichen Rechtsbehelf stattgegeben oder der beantragte Verwaltungsakt erlassen wird, sind die Kosten der Behörde aufzuerlegen. § 137 gilt sinngemäß.

Gesetz über die Besteuerung bei Auslandsbeziehungen (Außensteuergesetz - AStG)

§ 18. Gesonderte Feststellung von Besteuerungsgrundlagen.

(1) Die Besteuerungsgrundlagen für die Anwendung der §§ 7 bis 14 und § 3 Nr. 41 des Einkommensteuergesetzes werden gesondert festgestellt. Sind an der ausländischen Gesellschaft mehrere unbeschränkte Steuerpflichtige beteiligt, so wird die gesonderte Feststellung ihnen gegenüber einheitlich vorgenommen; dabei ist auch festzustellen, wie sich die Besteuerungsgrundlagen auf die einzelnen Beteiligten verteilen. Die Vorschriften der Abgabenordnung, mit Ausnahme des § 180 Abs. 3, und der Finanzgerichtsordnung über die gesonderte Feststellung von Besteuerungsgrundlagen sind entsprechend anzuwenden.

(2) Für die gesonderte Feststellung ist das Finanzamt zuständig, das bei dem unbeschränkt Steuer-

pflichtigen für die Ermittlung der aus der Beteiligung bezogenen Einkünfte örtlich zuständig ist. Ist die gesonderte Feststellung gegenüber mehreren Personen einheitlich vorzunehmen, so ist das Finanzamt zuständig, das nach Satz 1 für den Beteiligten zuständig ist, dem die höchste Beteiligung an der ausländischen Gesellschaft zuzurechnen ist. Lässt sich das zuständige Finanzamt nach den Sätzen 1 und 2 nicht feststellen, so ist das Finanzamt zuständig, das zuerst mit der Sache befasst wird.

(3) Jeder der an der ausländischen Gesellschaft beteiligten unbeschränkt Steuerpflichtigen und erweitert beschränkt Steuerpflichtigen hat eine Erklärung zur gesonderten Feststellung abzugeben. Diese Verpflichtung kann durch die Abgabe einer gemeinsamen Erklärung erfüllt werden. Die Erklärung ist von dem Steuerpflichtigen oder von den in § 34 der Abgabenordnung bezeichneten Personen eigenhändig zu unterschreiben.