

Rechtspflege

Finanzgerichte



2003

Erscheinungsfolge: jährlich
Erschienen im Juli 2004

Fachliche Informationen zu diesem Produkt können Sie direkt beim Statistischen Bundesamt erfragen:
Gruppe VI E, Telefon: 0611 / 75 41 14, Fax: 0611 / 75 39 77 oder E-Mail:
rechtspflegestatistik@destatis.de

© Statistisches Bundesamt, Wiesbaden 2004

Für nichtgewerbliche Zwecke sind Vervielfältigung und unentgeltliche Verbreitung, auch auszugsweise, mit Quellenangabe gestattet. Die Verbreitung, auch auszugsweise, über elektronische Systeme/Datenträger bedarf der vorherigen Zustimmung. Alle übrigen Rechte vorbehalten.

Inhalt

Vorbemerkung

Schaubilder

- Anzahl der Neuzugänge und der erledigten Klagen vor den Finanzgerichten
- Durch Urteil erledigte Klagen vor den Finanzgerichten, die mehr als 12 Monate dauerten, in % aller erledigten Verfahren nach Ländern
- Vor dem Finanzgericht erledigte Klagen nach betroffenen Sachgebietsgruppen
- Vor dem Finanzgericht erledigte Verfahren zur Gewährung von vorläufigem Rechtsschutz nach betroffenen Sachgebietsgruppen

Tabellenteil

1 Geschäftsentwicklung beim Finanzgericht

- 1.1 Geschäftsentwicklung 1998 bis 2003
- 1.2 Geschäftsentwicklung 2003 nach Ländern

2 Vor dem Finanzgericht 2003 erledigte Klagen

- 2.1 Art der Erledigung, Inhalt der Entscheidung, Zahl der Sachgebiete, Zuständigkeit
- 2.2 Verfahrensdauer
- 2.3 Sachgebiete

3 Vor dem Finanzgericht 2003 erledigte Verfahren zur Gewährung von vorläufigem Rechtsschutz

- 3.1 Art der Erledigung, Inhalt der Entscheidung, Zahl der Sachgebiete, Zuständigkeit
- 3.2 Verfahrensdauer
- 3.3 Sachgebiete

4 Geschäftsentwicklung beim Bundesfinanzhof

- 4.1 Geschäftsentwicklung 1992 bis 2003
- 4.2 Geschäftsentwicklung 2003 nach Alter und Art der Verfahren

5 Verfahren vor dem Bundesfinanzhof

- 5.1 Art der Entscheidung und Erfolg der 2003 erledigten Verfahren
- 5.2 Statthaftigkeit der 2001 bis 2003 erledigten Revisionen
- 5.3 Verfahrensdauer der 2001 bis 2003 erledigten Verfahren
- 5.4 Herkunft der Ende 2003 anhängigen Revisionen und Nichtzulassungsbeschwerden und deren Verfahrensdauer in der Vorinstanz
- 5.5 Sachgebiete der 2001 bis 2003 erledigten Revisionen und Nichtzulassungsbeschwerden

Auszug aus dem Wortlaut der in den Tabellen erwähnten Gesetzestexten

Gebietsstand

Die Angaben für Deutschland beziehen sich auf die Bundesrepublik Deutschland nach dem Gebietsstand seit dem 3. Oktober 1990.

Die Angaben für das frühere Bundesgebiet beziehen sich auf die Bundesrepublik Deutschland nach dem Gebietsstand bis zum 3. Oktober 1990.

Die Angaben für die neuen Länder beziehen sich auf die Länder Brandenburg, Mecklenburg-Vorpommern, Sachsen, Sachsen-Anhalt und Thüringen.

Die Angaben für Berlin beziehen sich auf Berlin-West und Berlin-Ost.

Vorbemerkung

In der hiermit vorgelegten Reihe 2.5 „Finanzgerichte 2003“ innerhalb der Fachserie 10 „Rechtspflege“ des Statistischen Bundesamtes werden die jüngsten Daten der seit 1983 durchgeführten Zählkartenerhebung über die Tätigkeit der Finanzgerichte veröffentlicht. Die Fachserie erscheint erstmals ausschließlich in elektronischer Form. Sie kann im PDF- sowie im XLS-Format über den Statistik-Shop des Statistischen Bundesamts bezogen werden.

Dem Tabellenteil der Fachserie vorangestellt sind zwei Schaubildseiten, auf denen die Entwicklung des Geschäftsanfalls bei den Finanzgerichten in den letzten Jahren sowie die Verfahrensdauer der durch Urteil erledigten Klagen 2003 nach Ländern grafisch veranschaulicht wird.

Es folgt mit Tabelle 1.1 eine Darstellung der Geschäftsentwicklung bei den Finanzgerichten der Länder im Zeitverlauf. Tabelle 1.2 bildet den Geschäftsanfall im Berichtsjahr 2003 bei den einzelnen Gerichten ab. Dabei stimmen die dort abgedruckten Zahlen grundsätzlich mit den von einigen Statistischen Landesämtern in den „Statistischen Berichten“ unter der Kennziffer B VI 2 veröffentlichten Ergebnissen überein. Kleinere Abweichungen könnten dadurch entstanden sein, dass das Statistische Bundesamt – anders als die Länder – Bestandsbereinigungen seitens der Finanzgerichte der Länder sowie unerledigte und beantwortete Rückfragen nicht nachweist. Stattdessen wird die Zahl der anhängigen Verfahren zu Beginn des Berichtsjahres stets der Zahl der anhängigen Verfahren am Ende des Vorjahres gleichgesetzt, und eventuelle Bestandsbereinigungen u.ä. werden bei den Neuzugängen zugezählt bzw. abgezogen. Auch die anderen hier erwähnten statistischen Differenzen (deren Ausmaß ohnehin durchweg gering ist) sind in die Zahl der Neuzugänge eingerechnet worden.

Die vor den Finanzgerichten der Länder erledigten Klagen werden in Tabellengruppe 2, die erledigten Verfahren zur Gewährung von vorläufigem Rechtsschutz in Tabellengruppe 3 statistisch ausgewertet.

In den Tabellengruppen 4 und 5 wird die Geschäftsentwicklung beim Bundesfinanzhof zusammen mit einigen ergänzenden Informationen dargestellt. Die Aufschlüsselung nach Sachgebieten in Tabelle 5.5 ist allerdings nur eingeschränkt vergleichbar mit den entsprechenden Übersichten für die Finanzgerichte in den Tabellen 2.3 und 3.3.

Auf- und Ausgliederung


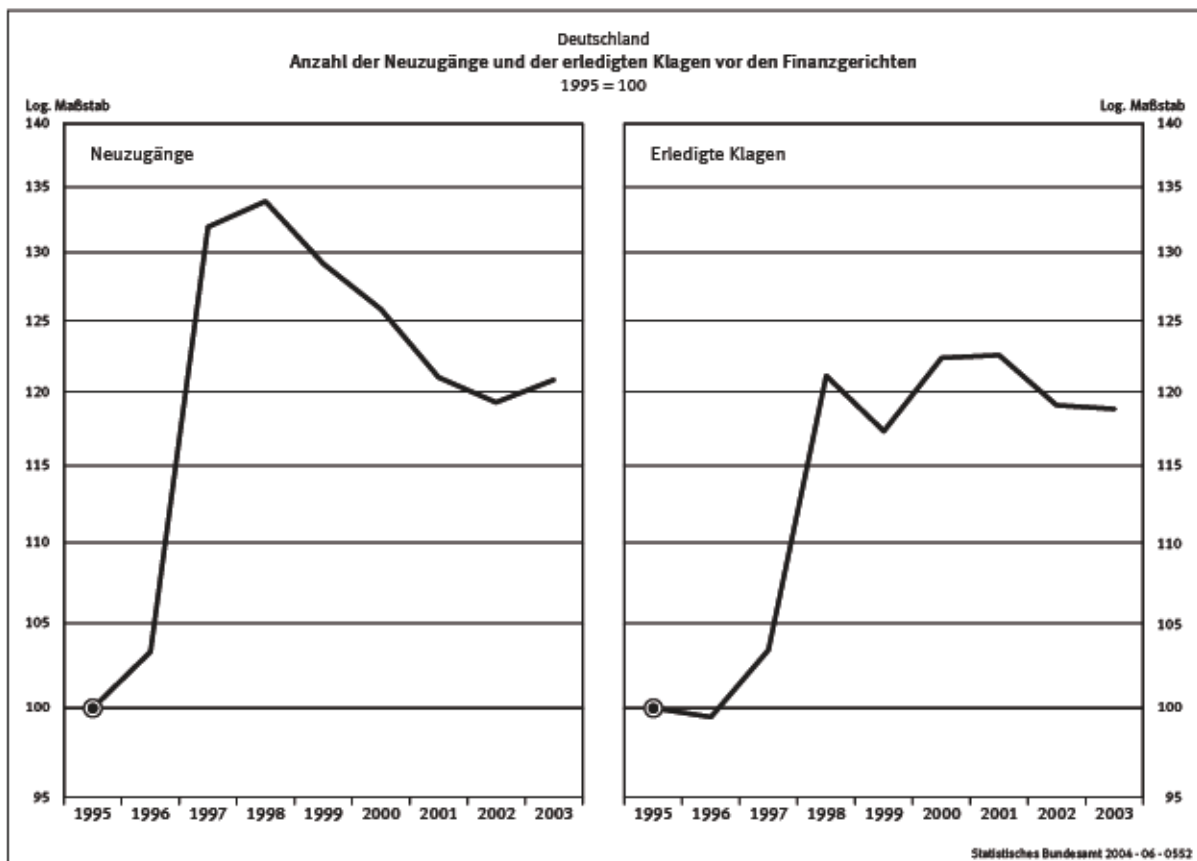
Die vollständige Aufgliederung einer Summe ist durch das Wort davon kenntlich gemacht. Auf das Wort davon ist verzichtet worden, wenn aus Aufbau und Wortlaut von Tabellenkopf und Vorspalte unmissverständlich hervorgeht, dass es sich um eine Aufgliederung handelt. Die teilweise Ausgliederung einer Summe ist durch das Wort darunter gekennzeichnet. Bei teilweiser Ausgliederung nach verschiedenen nicht summierbaren Merkmalen sind die Worte und zwar gebraucht worden.

Abkürzungen

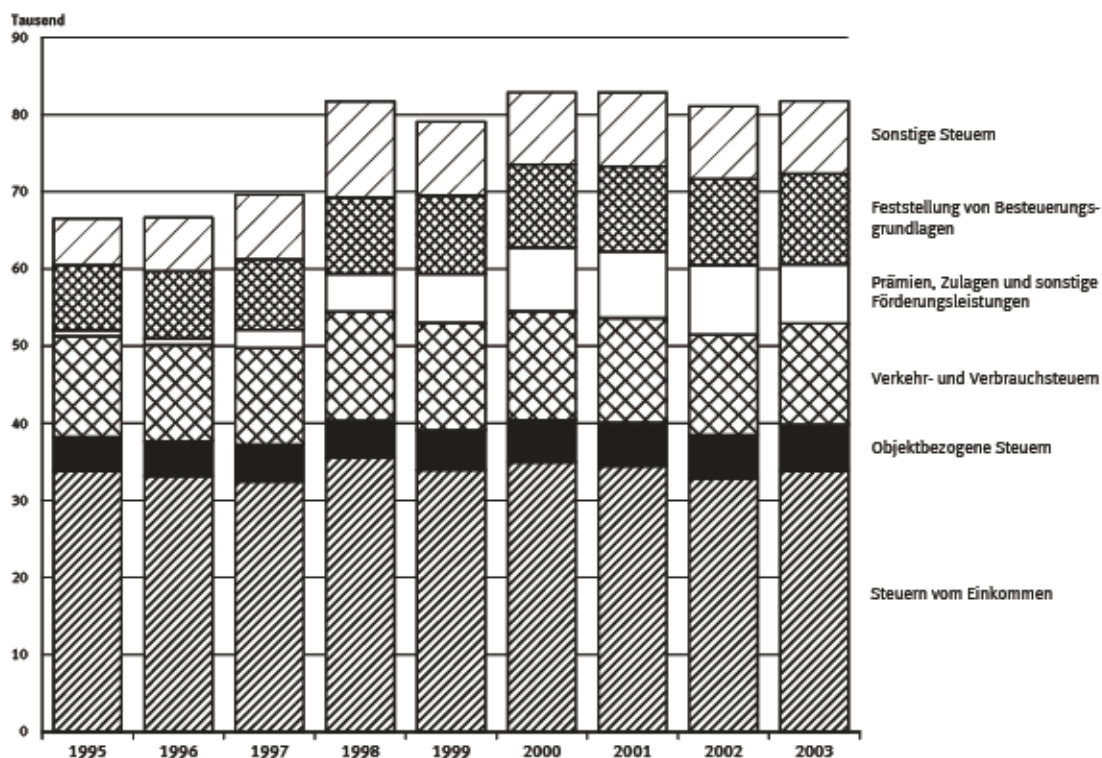
AO = Abgabenordnung
BFH = Bundesfinanzhof
BFH-EntlG = Gesetz zur Entlastung des Bundesfinanzhofes
EStG = Einkommensteuergesetz
FGO = Finanzgerichtsordnung
KStG = Körperschaftsteuergesetz
Abs. = Absatz

Zeichenerklärung

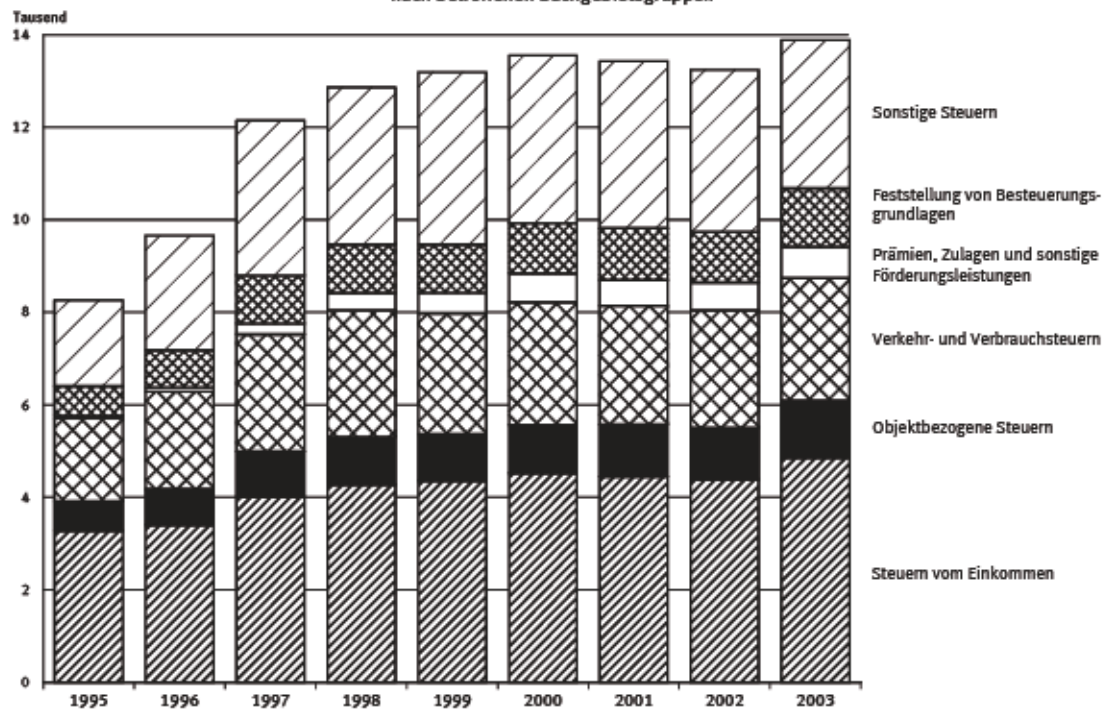
x = Tabellenfach gesperrt, weil Aussage nicht sinnvoll
· = Zahlenwert unbekannt
- = nichts vorhanden
r = Berichtigte Zahl



Deutschland
Vor dem Finanzgericht erledigte Klagen nach betroffenen Sachgebietsgruppen¹⁾



Deutschland
Vor dem Finanzgericht erledigte Verfahren zur Gewährung von vorläufigem Rechtsschutz
nach betroffenen Sachgebietsgruppen¹⁾



1) Da Klagen bzw. Verfahren mehrere Sachgebiete betreffen können, ist hier die Anzahl der Klagen bzw. Verfahren höher als die in den Tabellen "Erledigte Klagen bzw. Verfahren insgesamt".

1 Geschäftsentwicklung beim Finanzgericht

1.1 Geschäftsentwicklung 1998 bis 2003

Stand der Erledigung	1998	1999	2000	2001	2002	2003
----------------------	------	------	------	------	------	------

Klagen

1	Anhängige Verfahren zu Jahresbeginn	88 940	93 065	96 767	95 753	91 959	89 205
2	Neuzugänge 1)	73 583	70 990	69 160	66 498	65 549	66 399
3	Abgaben innerhalb des Gerichts	7 220	4 697	8 422	6 197	3 711	3 231
4	Erledigte Verfahren 1)	69 458	67 288	70 174	70 292	68 303	68 146
5	dar. durch Trennung angefallene Verfahren in % von Zeile 4	4,5	5,0	5,3	5,3	5,4	5,7
6	Anhängige Verfahren am Jahresende	93 065	96 767	95 753	91 959	89 205	87 458

Verfahren zur Gewährung von vorläufigem Rechtsschutz

7	Anhängige Verfahren zu Jahresbeginn	3 863	4 279	4 600	4 404	4 209	3 861
8	Neuzugänge 1)	10 594	10 783	10 549	10 621	10 310	10 754
9	Abgaben innerhalb des Gerichts	624	377	603	510	355	281
10	Erledigte Verfahren 1)	10 178	10 462	10 745	10 816	10 658	10 953
11	Anträge nach § 69 Abs. 3 FGO % von Zeile 10	86,9	91,7	92,0	92,1	91,7	91,8
12	nach § 114 FGO % von Zeile 10	13,1	8,3	8,0	7,9	8,3	8,2
13	dar. durch Trennung angefallene Verfahren in % von Zeile 10	2,9	3,3	3,6	3,8	3,3	3,3
14	Anhängige Verfahren am Jahresende	4 279	4 600	4 404	4 209	3 861	3 662

Sonstige Verfahren

15	Eingegangene Kostensachen	835	741	916	942	897	913
16	Eingegangene sonstige selbständige Verfahren	510	718	574	677	672	761

1) Ohne Abgaben innerhalb des Gerichts.

1 Geschäftsentwicklung

1.2 Geschäftsentwicklung

Lfd. Nr.	Stand der Erledigung Alter der Verfahren	Deutsch- land	Früheres Bundes- gebiet einschl. Gesamt- Berlin	Neue Länder	Baden- Württem- berg	Bayern			Berlin	Branden- burg
						zusammen	München	Nürnberg		
Kla										
1	Anhängige Verfahren zu Jahresbeginn	89 205	77 452	11 753	8 876	8 349	5 593	2 756	4 550	2 888
2	Neuzugänge 1)	66 399	57 476	8 923	5 195	6 714	4 290	2 424	4 520	2 421
3	Abgaben innerhalb des Gerichts	3 231	2 564	667	89	110	104	6	318	33
4	Erledigte Verfahren 1)	68 146	59 645	8 501	5 224	7 270	4 851	2 419	4 530	2 473
5	dar. durch Trennung angefallene Verfahren in % von Zeile 4	5,7	5,8	4,9	6,5	9,9	8,5	12,8	4,2	-
6	Anhängige Verfahren am Jahresende	87 458	75 283	12 175	8 847	7 793	5 032	2 761	4 540	2 836
Verfahren zur Gewährung										
7	Anhängige Verfahren zu Jahresbeginn	3 861	3 179	682	443	435	252	183	248	89
8	Neuzugänge 1)	10 754	8 878	1 876	814	1 056	798	258	716	430
9	Abgaben innerhalb des Gerichts	281	247	34	18	21	20	1	22	2
10	Erledigte Verfahren 1)	10 953	9 053	1 900	788	1 059	810	249	777	439
11	Anträge nach § 69 Abs.3 FGO % von Zeile 10	91,8	91,8	91,6	97,3	95,5	94,8	97,6	90,5	81,8
12	nach § 114 FGO % von Zeile 10	8,2	8,2	8,4	2,7	4,5	5,2	2,4	9,5	18,2
13	dar. durch Trennung angefallene Verfahren in % von Zeile 10	3,3	3,5	2,4	5,5	6,2	5,9	7,2	0,6	-
14	Anhängige Verfahren am Jahresende	3 662	3 004	658	469	432	240	192	187	80
Alter der										
15	Anhängige Klagen und Verfahren zur Gewährung von vorläufigem Rechtsschutz am Jahresende zusammen	91 120	78 287	12 833	9 316	8 225	5 272	2 953	4 727	2 916
Sie waren anhängig seit										
16	1998 und früher	1 390	1 263	127	145	16	12	4	112	12
17	1999	2 547	2 218	329	317	101	42	59	99	21
18	2000	6 493	5 567	926	666	452	268	184	280	47
19	2001	13 106	11 250	1 856	1 550	1 025	642	383	597	356
20	2002	21 745	18 452	3 293	2 364	2 100	1 384	716	1 152	901
21	2003	45 839	39 537	6 302	4 274	4 531	2 924	1 607	2 487	1 579
Sonstige										
22	Eingegangene Kostensachen	913	777	136	107	125	74	51	35	41
23	Eingegangene sonstige selbständige Verfahren	761	597	164	8	100	100	0	45	88

1) Ohne Abgaben innerhalb des Gerichts.

2) Quelle: Arbeitsgemeinschaft der Präsidenten der Finanzgerichte der Bundesrepublik Deutschland.

beim Finanzgericht
2003 nach Ländern

Bremen	Hamburg	Hessen	Mecklen- burg-Vor- pommern	Nieder- sachsen	Nordrhein-Westfalen				Rheinland- Pfalz	Saarland	Sachsen	Sachsen- Anhalt	Schleswig- Holstein	Thüringen	Lfd. Nr.
					zusammen	Düsseldorf	Köln	Münster							

gen

813	2 994	5 250	1 013	15 542	25 901	8 939	8 223	8 739	2 393	648	3 397	3 066	2 136	1 389	1
768	2 151	4 262	810	11 138	18 951	6 526	6 230	6 195	1 788	623	2 539	1 947	1 366	1 206	2
6	18	142	9	511	726	275	110	341	540	5	514	99	99	12	3
970	2 310	4 170	703	11 150	20 256	7 000	6 584	6 672	1 789	616	2 388	1 761	1 360	1 176	4
-	4,4	0,0	2,7	4,2	7,5	6,8	9,1	6,7	1,1	7,1	10,4	6,6	2,4	3,1	5
611	2 835	5 342	1 120	15 530	24 596	8 465	7 869	8 262	2 392	655	3 548	3 252	2 142	1 419	6

von vorläufigem Rechtsschutz

120	125	161	68	679	634	285	180	169	83	30	172	172	221	181	7
159	396	631	255	1 253	3 014	1 137	935	942	198	187	567	415	454	209	8
-	3	34	6	28	96	36	9	51	21	1	17	6	3	3	9
185	403	621	234	1 380	3 019	1 168	942	909	189	159	529	438	473	260	10
44,9	93,1	98,7	96,2	91,2	93,1	92,8	93,4	93,3	75,7	95,0	93,4	94,3	83,7	96,2	11
55,1	6,9	1,3	3,8	8,8	6,9	7,2	6,6	6,7	24,3	5,0	6,6	5,7	16,3	3,8	12
-	2,7	-	0,4	1,7	4,7	5,0	4,0	5,2	-	11,3	4,2	4,1	1,7	1,9	13
94	118	171	89	552	629	254	173	202	92	58	210	149	202	130	14

Verfahren 2)

705	2 953	5 513	1 209	16 082	25 225	8 719	8 042	8 464	2 484	713	3 758	3 401	2 344	1 549	15
1	102	143	10	457	204	53	136	15	2	6	70	20	75	15	16
-	32	190	13	803	588	137	283	168	14	10	138	126	64	31	17
1	108	432	49	1 465	1 785	525	655	605	101	80	352	381	197	97	18
3	361	790	161	2 322	3 846	1 221	1 222	1 403	339	83	546	593	334	200	19
217	775	1 154	322	3 179	6 157	2 250	1 845	2 062	694	135	882	814	525	374	20
483	1 575	2 804	654	7 856	12 645	4 533	3 901	4 211	1 334	399	1 770	1 467	1 149	832	21

Verfahren

7	43	60	3	28	244	52	88	104	32	8	34	25	88	33	22
7	25	17	2	239	22	3	7	12	3	0	61	3	131	10	23

2 Vor dem Finanzgericht
2.1 Art der Erledigung, Inhalt der Entscheidung,

Lfd. Nr.	Erledigungsart Inhalt der Entscheidung Zahl der Sachgebiete Zuständigkeit	Deutsch-land	Früheres Bundes-gebiet einschl. Gesamt-Berlin	Neue Länder	Baden-Württem-berg	Bayern			Berlin	Branden-burg
						zusammen	München	Nürnberg		
										An
1	Erledigte Verfahren insgesamt	68 146	59 645	8 501	5 224	7 270	4 851	2 419	4 530	2 473
	Die erledigten Verfahren wurden beendet durch									
2	Urteil	10 707	9 546	1 161	728	1 710	1 099	611	582	364
3	davon: aufgrund mündlicher Verhandlung	7 951	7 053	898	550	1 000	590	410	539	277
4	ohne mündliche Verhandlung	2 756	2 493	263	178	710	509	201	43	87
5	Gerichtsbescheid	3 603	2 975	628	387	438	334	104	53	167
6	Beschluss nach § 138 FGO	13 637	12 286	1 351	683	1 276	920	356	737	491
7	Einstellung wegen Zurücknahme der Klage (§ 72 FGO)	35 669	30 964	4 705	3 070	3 345	2 156	1 189	2 905	1 233
8	Verweisung oder Abgabe an ein anderes Gericht	138	115	23	16	12	11	1	13	5
9	Verbindung mit einem anderen Verfahren	985	892	93	23	71	57	14	119	39
10	sonstige Erledigungsart	3 407	2 867	540	317	418	274	144	121	174
11	Durch Urteil oder Gerichtsbescheid wurden erledigt	14 310	12 521	1 789	1 115	2 148	1 433	715	635	531
12	davon: durch Stattgabe	1 543	1 346	197	99	195	138	57	61	74
13	teilweise Stattgabe	1 096	981	115	85	180	116	64	50	30
14	Abweisung als unbegründet	8 199	7 278	921	700	1 322	862	460	388	257
15	Abweisung als unzulässig	3 472	2 916	556	231	451	317	134	136	170
	Von den erledigten Verfahren betrafen									
16	ein Sachgebiet	59 427	52 257	7 170	4 881	6 332	4 084	2 248	3 625	1 982
17	zwei Sachgebiete	5 404	4 651	753	242	533	431	102	468	263
18	drei Sachgebiete	2 068	1 738	330	70	220	179	41	228	129
19	vier Sachgebiete	932	739	193	20	127	100	27	163	65
20	fünf und mehr Sachgebiete	315	260	55	11	58	57	1	46	34
21	Durchschnittliche Zahl der Sachgebiete je erledigtes Verfahren	1,2	1,2	1,3	1,1	1,2	1,3	1,1	1,4	1,3
	Die abschließende Entscheidung hat getroffen									
22	1. Der Senat	12 047	10 416	1 631	579	1 685	1 068	617	809	508
23	2. Der Vorsitzende oder Berichterstatter (§ 79a FGO)	48 629	42 072	6 557	3 944	4 967	3 206	1 761	2 825	1 919
24	3. Der Einzelrichter (§ 6 Abs. 1 FGO)	7 470	7 157	313	701	618	577	41	896	46
	Die erledigten Verfahren wurden beendet durch									Pro
	Anteil an									
25	Urteil	15,7	16,0	13,7	13,9	23,5	22,7	25,3	12,8	14,7
26	davon: aufgrund mündlicher Verhandlung	74,3	73,9	77,3	75,5	58,5	53,7	67,1	92,6	76,1
27	ohne mündliche Verhandlung	25,7	26,1	22,7	24,5	41,5	46,3	32,9	7,4	23,9
28	Gerichtsbescheid	5,3	5,0	7,4	7,4	6,0	6,9	4,3	1,2	6,8
29	Beschluss nach § 138 FGO	20,0	20,6	15,9	13,1	17,6	19,0	14,7	16,3	19,9
30	Einstellung wegen Zurücknahme der Klage (§ 72 FGO)	52,3	51,9	55,3	58,8	46,0	44,4	49,2	64,1	49,9
31	Verweisung oder Abgabe an ein anderes Gericht	0,2	0,2	0,3	0,3	0,2	0,2	0,0	0,3	0,2
32	Verbindung mit einem anderen Verfahren	1,4	1,5	1,1	0,4	1,0	1,2	0,6	2,6	1,6
33	sonstige Erledigungsart	5,0	4,8	6,4	6,1	5,7	5,6	6,0	2,7	7,0
34	Durch Urteil oder Gerichtsbescheid wurden erledigt	100	100	100	100	100	100	100	100	100
35	davon: durch Stattgabe	10,8	10,7	11,0	8,9	9,1	9,6	8,0	9,6	13,9
36	teilweise Stattgabe	7,7	7,8	6,4	7,6	8,4	8,1	9,0	7,9	5,6
37	Abweisung als unbegründet	57,3	58,1	51,5	62,8	61,5	60,2	64,3	61,1	48,4
38	Abweisung als unzulässig	24,3	23,3	31,1	20,7	21,0	22,1	18,7	21,4	32,0
	Von den erledigten Verfahren betrafen									
39	ein Sachgebiet	87,2	87,6	84,3	93,4	87,1	84,2	92,9	80,0	80,1
40	zwei Sachgebiete	7,9	7,8	8,9	4,6	7,3	8,9	4,2	10,3	10,6
41	drei Sachgebiete	3,0	2,9	3,9	1,3	3,0	3,7	1,7	5,0	5,2
42	vier Sachgebiete	1,4	1,2	2,3	0,4	1,7	2,1	1,1	3,6	2,6
43	fünf und mehr Sachgebiete	0,5	0,4	0,6	0,2	0,8	1,2	0,0	1,0	1,4
	Die abschließende Entscheidung hat getroffen									
44	1. Der Senat	17,7	17,5	19,2	11,1	23,2	22,0	25,5	17,9	20,5
45	2. Der Vorsitzende oder Berichterstatter (§ 79a FGO)	71,4	70,5	77,1	75,5	68,3	66,1	72,8	62,4	77,6
46	3. Der Einzelrichter (§ 6 Abs.1 FGO)	11,0	12,0	3,7	13,4	8,5	11,9	1,7	19,8	1,9

2003 erledigte Klagen
Zahl der Sachgebiete, Zuständigkeit

	Bremen	Hamburg	Hessen	Mecklen- burg-Vor- pommern	Nieder- sachsen	Nordrhein-Westfalen				Rheinland- Pfalz	Saarland	Sachsen	Sachsen- Anhalt	Schleswig- Holstein	Thüringen	Lfd. Nr.
						zusammen	Düsseldorf	Köln	Münster							
zahl																
970	2 310	4 170	703	11 150	20 256	7 000	6 584	6 672	1 789	616	2 388	1 761	1 360	1 176	1	
111	246	727	131	1 374	2 954	993	982	979	726	119	314	195	269	157	2	
88	152	581	119	923	2 386	837	848	701	563	98	210	165	173	127	3	
23	94	146	12	451	568	156	134	278	163	21	104	30	96	30	4	
70	112	124	24	542	1 068	472	336	260	92	53	285	104	36	48	5	
134	737	808	122	2 257	5 020	1 999	1 575	1 446	267	48	334	308	319	96	6	
431	843	2 088	385	6 682	10 003	3 145	3 346	3 512	590	339	1 280	1 008	668	799	7	
-	6	5	1	9	43	22	9	12	5	2	12	3	4	2	8	
102	73	46	20	2	413	157	94	162	28	1	21	12	14	1	9	
122	293	372	20	284	755	212	242	301	81	54	142	131	50	73	10	
181	358	851	155	1 916	4 022	1 465	1 318	1 239	818	172	599	299	305	205	11	
19	51	64	24	179	528	165	248	115	107	20	55	21	23	23	12	
8	22	64	16	123	341	128	116	97	78	13	33	18	17	18	13	
98	205	568	85	1 037	2 113	719	625	769	536	108	319	140	203	120	14	
56	80	155	30	577	1 040	453	329	258	97	31	192	120	62	44	15	
970	1 991	3 768	564	9 788	17 440	6 072	5 520	5 848	1 613	499	2 053	1 507	1 350	1 064	16	
-	170	252	71	927	1 835	572	722	541	139	75	197	153	10	69	17	
-	109	104	39	290	665	216	240	209	21	31	74	55	-	33	18	
-	26	38	20	129	219	87	72	60	11	6	58	40	-	10	19	
-	14	8	9	16	97	53	30	14	5	5	6	6	-	-	20	
1,0	1,2	1,1	1,3	1,2	1,2	1,2	1,2	1,2	1,1	1,3	1,2	1,2	1,0	1,1	21	
158	274	465	145	1 734	3 725	1 480	1 032	1 213	623	155	276	377	209	325	22	
767	1 924	2 422	476	9 350	13 490	4 466	4 255	4 769	817	456	1 980	1 332	1 110	850	23	
45	112	1 283	82	66	3 041	1 054	1 297	690	349	5	132	52	41	1	24	
zent																
11,4	10,6	17,4	18,6	12,3	14,6	14,2	14,9	14,7	40,6	19,3	13,1	11,1	19,8	13,4	25	
79,3	61,8	79,9	90,8	67,2	80,8	84,3	86,4	71,6	77,5	82,4	66,9	84,6	64,3	80,9	26	
20,7	38,2	20,1	9,2	32,8	19,2	15,7	13,6	28,4	22,5	17,6	33,1	15,4	35,7	19,1	27	
7,2	4,8	3,0	3,4	4,9	5,3	6,7	5,1	3,9	5,1	8,6	11,9	5,9	2,6	4,1	28	
13,8	31,9	19,4	17,4	20,2	24,8	28,6	23,9	21,7	14,9	7,8	14,0	17,5	23,5	8,2	29	
44,4	36,5	50,1	54,8	59,9	49,4	44,9	50,8	52,6	33,0	55,0	53,6	57,2	49,1	67,9	30	
-	0,3	0,1	0,1	0,1	0,2	0,3	0,1	0,2	0,3	0,3	0,5	0,2	0,3	0,2	31	
10,5	3,2	1,1	2,8	0,0	2,0	2,2	1,4	2,4	1,6	0,2	0,9	0,7	1,0	0,1	32	
12,6	12,7	8,9	2,8	2,5	3,7	3,0	3,7	4,5	4,5	8,8	5,9	7,4	3,7	6,2	33	
100	100	100	100	100	100	100	100	100	100	100	100	100	100	100	34	
10,5	14,2	7,5	15,5	9,3	13,1	11,3	18,8	9,3	13,1	11,6	9,2	7,0	7,5	11,2	35	
4,4	6,1	7,5	10,3	6,4	8,5	8,7	8,8	7,8	9,5	7,6	5,5	6,0	5,6	8,8	36	
54,1	57,3	66,7	54,8	54,1	52,5	49,1	47,4	62,1	65,5	62,8	53,3	46,8	66,6	58,5	37	
30,9	22,3	18,2	19,4	30,1	25,9	30,9	25,0	20,8	11,9	18,0	32,1	40,1	20,3	21,5	38	
100,0	86,2	90,4	80,2	87,8	86,1	86,7	83,8	87,6	90,2	81,0	86,0	85,6	99,3	90,5	39	
-	7,4	6,0	10,1	8,3	9,1	8,2	11,0	8,1	7,8	12,2	8,2	8,7	0,7	5,9	40	
-	4,7	2,5	5,5	2,6	3,3	3,1	3,6	3,1	1,2	5,0	3,1	3,1	-	2,8	41	
-	1,1	0,9	2,8	1,2	1,1	1,2	1,1	0,9	0,6	1,0	2,4	2,3	-	0,9	42	
-	0,6	0,2	1,3	0,1	0,5	0,8	0,5	0,2	0,3	0,8	0,3	0,3	-	-	43	
16,3	11,9	11,2	20,6	15,6	18,4	21,1	15,7	18,2	34,8	25,2	11,6	21,4	15,4	27,6	44	
79,1	83,3	58,1	67,7	83,9	66,6	63,8	64,6	71,5	45,7	74,0	82,9	75,6	81,6	72,3	45	
4,6	4,8	30,8	11,7	0,6	15,0	15,1	19,7	10,3	19,5	0,8	5,5	3,0	3,0	0,1	46	

2 Vor dem Finanzgericht
2.2 Verfahrens

Lfd. Nr.	Verfahrensdauer	Deutschland	Früheres Bundesgebiet einschl. Gesamt-Berlin	Neue Länder	Baden-Württemberg	Bayern			Berlin	Brandenburg
						zusammen	München	Nürnberg		
An										
1	Erledigte Verfahren insgesamt	68 146	59 645	8 501	5 224	7 270	4 851	2 419	4 530	2 473
2	Durchschnittsdauer in Monaten	17,4	17,6	15,8	21,7	18,1	19,5	15,3	12,6	14,2
Pro										
3	Verfahrensdauer mehr als ... bis ... Monate	100	100	100	100	100	100	100	100	100
4	bis 3	16,1	15,7	18,6	13,6	12,4	10,0	17,2	23,5	16,2
5	3 - 6	18,5	18,6	17,3	12,2	19,2	17,6	22,4	22,5	16,9
6	6 - 12	19,7	19,7	19,4	16,9	20,1	21,6	17,0	20,1	20,6
7	12 - 18	10,1	10,0	10,3	12,9	10,3	10,0	10,9	8,9	12,1
8	18 - 24	7,4	7,2	8,8	7,7	8,4	8,0	9,3	6,6	12,6
9	24 - 36	12,8	12,8	13,1	13,8	15,4	16,7	12,9	10,3	17,4
10	36 - 48	8,9	9,0	8,1	12,7	9,1	10,3	6,7	5,6	3,0
11	48 - 60	4,0	4,1	3,4	6,0	3,1	3,7	2,0	1,7	0,7
12	60 - 72	1,7	1,8	0,9	2,5	0,9	0,8	1,0	0,4	0,4
13	mehr als 72 Monate	0,9	1,0	0,1	1,7	1,0	1,3	0,5	0,4	0,1
Prozent,										
Verfahrensdauer bis einschl. ... Monate										
14	3	16,1	15,7	18,6	13,6	12,4	10,0	17,2	23,5	16,2
15	6	34,5	34,3	35,9	25,8	31,6	27,6	39,6	46,0	33,1
16	12	54,2	54,1	55,3	42,8	51,7	49,2	56,7	66,1	53,6
17	18	64,3	64,1	65,6	55,7	62,0	59,2	67,6	75,0	65,8
18	24	71,7	71,3	74,3	63,4	70,4	67,2	76,9	81,6	78,4
19	36	84,5	84,1	87,4	77,2	85,9	83,9	89,8	92,0	95,8
20	48	93,4	93,1	95,5	89,9	95,0	94,2	96,5	97,6	98,7
21	60	97,4	97,2	98,9	95,9	98,1	97,9	98,5	99,3	99,5
22	72	99,1	99,0	99,9	98,3	99,0	98,7	99,5	99,7	99,9
An										
23	Durch Urteil oder Gerichtsbescheid erledigte Verfahren, die nicht als unzulässig abgewiesen wurden, zusammen ..	10 838	9 605	1 233	884	1 697	1 116	581	499	361
24	Durchschnittsdauer in Monaten	26,1	26,1	26,5	31,4	26,0	27,1	24,0	22,7	23,4
Pro										
25	Verfahrensdauer mehr als ... bis ... Monate	100	100	100	100	100	100	100	100	100
26	bis 3	2,5	2,6	1,7	2,7	1,3	1,3	1,4	3,6	0,3
27	3 - 6	7,0	7,4	4,1	5,4	6,5	6,0	7,4	7,6	0,8
28	6 - 12	16,2	16,7	12,2	15,3	13,6	14,5	11,9	18,8	8,6
29	12 - 18	12,7	12,7	13,2	11,9	14,7	12,4	19,3	13,6	18,6
30	18 - 24	11,9	11,5	15,7	7,2	14,5	12,7	17,9	15,0	26,6
31	24 - 36	23,1	22,5	27,7	17,8	27,3	29,7	22,9	24,2	38,5
32	36 - 48	16,0	15,9	16,6	19,2	14,7	15,7	12,9	12,0	6,4
33	48 - 60	7,1	7,1	6,7	12,6	4,9	5,1	4,5	3,8	-
34	60 - 72	2,2	2,2	1,9	5,0	1,1	0,7	1,9	0,6	0,3
35	mehr als 72 Monate	1,3	1,5	0,1	3,1	1,3	2,0	-	0,6	-
Prozent,										
Verfahrensdauer bis einschl. ... Monate										
36	3	2,5	2,6	1,7	2,7	1,3	1,3	1,4	3,6	0,3
37	6	9,5	9,9	5,8	8,1	7,8	7,3	8,8	11,2	1,1
38	12	25,7	26,6	18,0	23,4	21,4	21,8	20,7	30,1	9,7
39	18	38,4	39,3	31,2	35,3	36,1	34,1	40,0	43,7	28,3
40	24	50,3	50,8	47,0	42,5	50,6	46,8	57,9	58,7	54,9
41	36	73,4	73,3	74,7	60,3	78,0	76,5	80,7	83,0	93,4
42	48	89,4	89,2	91,3	79,5	92,7	92,2	93,7	95,0	99,7
43	60	96,5	96,3	98,1	92,1	97,6	97,3	98,1	98,8	99,7
44	72	98,7	98,5	99,9	97,1	98,7	98,0	100,0	99,4	100,0
Durchschnittsdauer										
Durch Urteil oder Gerichtsbescheid erledigte Verfahren, die nicht als unzulässig abgewiesen wurden, mit ... Sachgebiet(en)										
45	einem	26,3	26,2	27,1	31,0	25,4	26,4	23,7	22,7	23,6
46	zwei	27,8	28,1	25,4	37,1	30,0	30,7	26,7	22,4	22,8
47	drei	28,9	29,3	26,4	39,4	31,5	31,5	31,7	22,0	22,6
48	vier	30,8	32,4	18,0	59,4	35,3	36,1	31,7	30,3	23,3
49	fünf und mehr	18,7	20,5	4,5	-	34,9	34,4	37,6	30,5	15,2

2003 erledigte Klagen
dauer

Bremen	Hamburg	Hessen	Mecklen- burg-Vor- pommern	Nieder- sachsen	Nordrhein-Westfalen				Rheinland- Pfalz	Saarland	Sachsen	Sachsen- Anhalt	Schleswig- Holstein	Thüringen	Lfd. Nr.
					zusammen	Düsseldorf	Köln	Münster							
zahl															
970	2 310	4 170	703	11 150	20 256	7 000	6 584	6 672	1 789	616	2 388	1 761	1 360	1 176	1
8,2	20,3	16,1	14,1	19,8	17,6	18,0	17,5	17,3	16,9	13,7	17,4	17,4	17,5	15,1	2
zent															
100	100	100	100	100	100	100	100	100	100	100	100	100	100	100	3
30,5	13,9	20,2	20,9	12,3	15,5	12,1	17,6	16,8	16,8	31,2	20,9	17,1	17,4	19,6	4
18,8	15,9	20,4	17,2	20,9	18,4	18,7	19,7	16,8	15,4	20,0	18,2	16,2	14,9	18,0	5
24,1	18,8	18,7	18,1	21,7	19,7	20,6	19,4	19,0	16,1	17,4	19,0	18,9	20,2	19,3	6
15,2	14,0	9,6	11,0	8,7	9,5	9,4	9,5	9,8	10,5	7,3	7,7	9,8	10,8	12,0	7
7,0	7,4	5,8	10,8	6,4	7,0	7,6	6,0	7,4	11,6	6,0	5,3	8,1	8,2	7,4	8
4,2	12,9	10,9	14,1	10,3	14,0	16,5	10,9	14,3	18,4	4,1	10,3	11,2	13,8	12,4	9
0,2	5,3	7,5	6,5	8,1	10,5	10,8	9,0	11,7	8,2	6,2	9,8	14,1	9,3	7,1	10
-	2,7	4,1	1,3	6,4	3,9	3,2	5,1	3,5	2,4	5,7	6,4	4,2	2,4	3,1	11
-	7,7	1,8	0,1	3,0	1,1	0,8	1,9	0,7	0,2	1,3	2,2	0,3	1,6	0,7	12
-	1,4	1,1	-	2,2	0,4	0,4	0,9	0,0	0,4	1,0	0,2	0,1	1,4	0,3	13
kumuliert															
30,5	13,9	20,2	20,9	12,3	15,5	12,1	17,6	16,8	16,8	31,2	20,9	17,1	17,4	19,6	14
49,3	29,8	40,6	38,1	33,2	33,9	30,8	37,3	33,7	32,1	51,1	39,1	33,3	32,4	37,7	15
73,4	48,6	59,2	56,2	54,9	53,5	51,3	56,7	52,7	48,2	68,5	58,0	52,2	52,6	57,0	16
88,5	62,6	68,8	67,1	63,6	63,1	60,7	66,2	62,5	58,7	75,8	65,8	62,0	63,4	69,0	17
95,6	70,0	74,6	78,0	70,0	70,1	68,3	72,2	69,8	70,4	81,8	71,1	70,1	71,6	76,4	18
99,8	82,9	85,5	92,0	80,3	84,1	84,8	83,1	84,2	88,8	85,9	81,4	81,3	85,4	88,8	19
100,0	88,2	93,0	98,6	88,4	94,6	95,6	92,1	95,8	96,9	92,0	91,2	95,3	94,6	95,8	20
	90,9	97,1	99,9	94,8	98,5	98,8	97,2	99,3	99,3	97,7	97,7	99,5	97,0	99,0	21
	98,6	98,9	100,0	97,8	99,6	99,6	99,1	100,0	99,6	99,0	99,8	99,9	98,6	99,7	22
zahl															
125	278	696	125	1 339	2 982	1 012	989	981	721	141	407	179	243	161	23
14,1	27,9	24,4	25,0	32,0	25,1	25,2	25,6	24,5	23,5	27,7	28,1	32,3	23,5	26,2	24
zent															
100	100	100	100	100	100	100	100	100	100	100	100	100	100	100	25
4,8	2,5	3,7	-	0,7	3,4	3,9	4,4	1,8	2,9	7,8	4,2	-	0,4	1,9	26
13,6	6,1	11,6	2,4	5,1	8,1	6,1	9,8	8,6	8,0	8,5	6,6	3,4	6,6	6,8	27
32,8	10,4	20,8	8,8	14,9	19,1	17,4	20,4	19,6	12,1	14,2	18,2	9,5	21,4	11,2	28
18,4	15,5	13,8	12,8	11,6	11,0	10,5	11,0	11,5	13,3	12,1	9,6	8,9	14,4	15,5	29
16,8	7,2	7,6	24,0	10,5	10,1	11,1	8,0	11,1	17,5	13,5	7,9	7,8	14,4	13,7	30
12,8	28,8	16,8	34,4	19,2	22,3	27,5	17,3	22,1	29,8	9,9	19,7	19,6	22,6	28,0	31
0,8	20,1	15,4	16,0	16,5	17,4	17,0	16,2	19,1	12,5	12,8	15,7	40,2	14,0	16,1	32
-	7,9	6,2	1,6	12,3	6,4	4,8	9,4	5,1	3,1	14,2	14,3	10,6	3,3	2,5	33
-	0,7	2,2	-	5,8	1,3	1,0	1,9	1,1	0,3	5,0	3,9	-	2,5	3,7	34
-	0,7	1,9	-	3,4	0,8	0,8	1,5	-	0,6	2,1	-	-	0,4	0,6	35
kumuliert															
4,8	2,5	3,7	-	0,7	3,4	3,9	4,4	1,8	2,9	7,8	4,2	-	0,4	1,9	36
18,4	8,6	15,4	2,4	5,8	11,5	10,0	14,3	10,4	11,0	16,3	10,8	3,4	7,0	8,7	37
51,2	19,1	36,2	11,2	20,8	30,7	27,4	34,7	30,0	23,0	30,5	29,0	12,8	28,4	19,9	38
69,6	34,5	50,0	24,0	32,3	41,6	37,8	45,7	41,5	36,3	42,5	38,6	21,7	42,8	35,4	39
86,4	41,7	57,6	48,0	42,9	51,7	48,9	53,7	52,6	53,8	56,0	46,4	29,5	57,2	49,1	40
99,2	70,5	74,4	82,4	62,1	74,0	76,4	71,0	74,7	83,6	65,9	66,1	49,1	79,8	77,0	41
100,0	90,6	89,8	98,4	78,6	91,4	93,4	87,2	93,8	96,1	78,7	81,8	89,3	93,8	93,2	42
	98,5	96,0	100,0	90,9	97,9	98,2	96,6	98,9	99,2	92,9	96,1	99,9	97,1	95,7	43
	99,2	98,1		96,6	99,2	99,2	98,5	100,0	99,4	97,9	100,0	99,9	99,6	99,4	44
in Monaten															
14,3	27,6	24,3	25,7	32,3	24,7	24,5	25,8	23,7	23,3	26,0	28,6	33,0	23,9	25,9	45
-	24,4	26,6	24,2	27,7	27,4	27,6	24,4	29,8	24,5	35,3	24,2	30,3	33,5	29,9	46
-	35,2	30,1	25,5	24,9	29,7	32,4	18,7	34,3	32,8	38,7	24,1	33,1	-	33,9	47
-	28,3	28,1	22,7	19,4	35,1	35,8	29,7	35,4	31,6	22,6	17,0	-	-	25,2	48
-	-	-	-	14,8	34,4	30,4	40,3	39,1	-	1,8	-	-	-	-	49

2 Vor dem Finanzgericht

2.3 Sach

Lfd. Nr.	Systematik - Nummer Sachgebiet	Deutschland	Früheres Bundesgebiet einschl. Gesamt-Berlin	Neue Länder	Baden-Württemberg	Bayern			Berlin	Brandenburg
						zusammen	München	Nürnberg		
An										
1	Erledigte Verfahren insgesamt	68 146	59 645	8 501	5 224	7 270	4 851	2 419	4 530	2 473
2	Zahl der Sachgebiete in diesen Klagen	81 742	71 029	10 713	5 710	8 856	6 168	2 688	6 127	3 325
Von den erledigten Verfahren (lfd. Nr. 1)										
3	100 Steuern vom Einkommen	49,7	51,3	38,3	51,3	48,1	49,6	45,0	50,6	40,9
4	110 Einkommensteuer (einschl. Ergänzungsabgabe, Konjunkturzuschlag, Stabilitätzuschlag)	43,9	45,8	30,3	48,8	42,5	43,5	40,5	40,6	32,0
5	111 veranlagte Einkommensteuer (s. auch lfd. Nr. 81)	42,5	44,5	28,9	48,2	41,9	42,8	40,0	40,1	30,9
6	112 Lohnsteuer	0,5	0,5	0,7	0,6	0,6	0,6	0,5	0,3	0,9
7	113 Kapitalertragsteuer	0,0	0,0	0,1	0,0	0,0	0,1	-	0,0	0,0
8	114 Aufsichtsratssteuer	0,0	0,0	-	-	-	-	-	0,0	-
9	— sonstige Einkommensteuer	0,8	0,8	0,6	-	0,0	-	0,0	0,2	0,2
10	120 Körperschaftsteuer (s. auch lfd. Nr. 82)	5,3	5,0	7,6	2,1	5,1	5,6	4,1	9,1	8,6
11	130 Kirchensteuer	0,4	0,4	0,4	0,4	0,5	0,5	0,5	0,8	0,1
12	— sonstige Steuern vom Einkommen	0,0	0,0	0,1	-	-	-	-	-	0,2
13	200 Steuern vom Vermögen	0,9	1,1	0,0	1,3	1,0	0,8	1,5	1,2	-
14	210 Vermögensteuer	0,9	1,1	-	1,3	1,0	0,8	1,5	1,2	-
15	220 Lastenausgleichsabgaben	0,0	-	0,0	-	-	-	-	-	-
16	dar. 221 Hypothekengewinnabgabe	-	-	-	-	-	-	-	-	-
17	— sonstige Steuern vom Vermögen	-	-	-	-	-	-	-	-	-
18	300 Objektbezogene Steuern	8,8	8,3	12,2	5,5	9,1	9,6	8,2	15,7	12,4
19	310 Gewerbesteuermessbetrag (einschl. Lohnsummensteuer)	8,4	8,0	11,1	5,3	8,9	9,3	8,1	14,2	11,5
20	320 Grundsteuermessbetrag	0,4	0,3	1,1	0,2	0,2	0,2	0,1	1,5	0,9
21	— sonstige objektbezogene Steuern	0,0	0,0	0,0	0,0	-	-	-	0,0	-
22	400 Verkehr- und Verbrauchsteuern	19,2	18,7	22,7	14,0	20,7	23,3	15,4	25,4	25,4
23	410 Steuern vom Umsatz	15,8	15,5	18,3	9,8	15,9	17,5	12,6	21,0	21,6
24	411 Umsatzsteuer	15,8	15,5	18,2	9,8	15,9	17,5	12,6	21,0	21,5
25	412 Beförderung- und Straßengüterverkehrssteuer	0,0	0,0	-	-	-	-	-	-	-
26	413 Versicherungssteuer	0,0	0,0	-	-	-	-	-	-	-
27	— sonstige Steuern vom Umsatz	0,0	0,0	0,0	-	-	-	-	-	0,1
28	420 Rechtsverkehrssteuern	2,5	2,3	3,2	2,9	2,3	2,2	2,3	3,4	2,6
29	421 Erbschaft- und Schenkungsteuer	1,1	1,3	0,4	1,4	1,2	1,0	1,4	1,0	0,1
30	422 Grunderwerbsteuer	1,3	1,1	2,9	1,3	1,1	1,2	0,9	2,4	2,5
31	423 Gesellschaftsteuer	0,0	0,0	-	0,1	-	-	-	-	-
32	424 Börsenumsatzsteuer	0,0	0,0	-	0,0	-	-	-	-	-
33	425 Wechselsteuer	-	-	-	-	-	-	-	-	-
34	426 Rennwett- und Lotteriesteuer	0,0	0,0	-	-	0,0	0,0	-	0,0	-
35	— sonstige Rechtsverkehrssteuern	0,0	0,0	-	0,0	-	-	-	-	-
36	430 Kraftfahrzeugsteuer	0,6	0,6	0,8	0,6	1,5	2,1	0,4	0,9	0,8
37	440 Feuerschutzsteuer	-	-	-	-	-	-	-	-	-
38	450 Verbrauchsteuern	0,3	0,3	0,4	0,7	1,0	1,4	-	0,1	0,3
39	451 Biersteuer	0,0	0,0	0,0	-	0,0	0,0	-	-	-
40	452 Branntweinsteuer	0,1	0,1	0,0	0,2	0,2	0,4	-	-	-
41	453 Branntweinausgleichsabgabe	-	-	-	-	-	-	-	-	-
42	454 Essigsäuresteuer	-	-	-	-	-	-	-	-	-
43	455 Gemeindeeinfuhrsteuer auf der Insel Helgoland	-	-	-	-	-	-	-	-	-
44	456 Kaffeesteuer	0,0	0,0	-	-	0,0	0,0	-	-	-
45	457 Leuchtmittelsteuer	-	-	-	-	-	-	-	-	-
46	458 Mineralölsteuer	0,2	0,1	0,2	0,3	0,5	0,7	-	-	0,1
47	459 Salzsteuer	-	-	-	-	-	-	-	-	-
48	461 Schaumweinsteuer	0,0	0,0	-	0,1	-	-	-	-	-
49	462 Spielkartensteuer	-	-	-	-	-	-	-	-	-
50	463 Tabaksteuer	0,1	0,1	0,2	0,0	0,2	0,4	-	0,1	0,2
51	464 Teesteuer	-	-	-	-	-	-	-	-	-
52	465 Zuckersteuer	-	-	-	-	-	-	-	-	-
53	466 Zündwarensteuer	-	-	-	-	-	-	-	-	-
54	— sonstige Verbrauchsteuern	0,0	0,0	0,0	0,1	-	-	-	-	0,0
55	— sonstige Verkehr- und Verbrauchsteuern	0,0	0,0	0,0	-	-	-	-	-	-

1) Da Verfahren mehrere Sachgebiete betreffen können, summieren sich die Anteilswerte gegebenenfalls auf mehr als 100%.

2003 erledigte Klagen

gebiete

Bremen	Hamburg	Hessen	Mecklen- burg-Vor- pommern	Nieder- sachsen	Nordrhein-Westfalen				Rheinland- Pfalz	Saarland	Sachsen	Sachsen- Anhalt	Schleswig- Holstein	Thüringen	Lfd. Nr.
					zusammen	Düsseldorf	Köln	Münster							
zahl															
970	2 310	4 170	703	11 150	20 256	7 000	6 584	6 672	1 789	616	2 388	1 761	1 360	1 176	1
970	2 832	4 776	948	13 108	24 466	8 477	8 122	7 867	2 023	791	2 931	2 168	1 370	1 341	2
entfielen auf die Sachgebiete ... % 1)															
45,5	42,2	55,5	40,7	51,1	53,5	51,2	56,3	53,1	50,5	48,1	36,0	40,4	47,7	33,3	3
37,9	36,7	50,1	29,2	46,7	47,7	45,7	49,8	47,7	46,9	37,3	29,1	32,1	42,8	27,6	4
37,2	35,9	49,3	26,9	44,7	46,0	44,8	47,7	45,6	45,1	34,7	28,2	29,8	41,8	26,1	5
0,3	0,6	0,7	1,3	0,4	0,4	0,4	0,4	0,5	1,0	0,3	0,8	0,2	1,0	0,6	6
-	0,1	0,0	-	0,0	0,0	-	0,1	-	0,1	-	-	0,2	-	0,1	7
-	-	-	-	-	-	-	-	-	-	-	-	-	-	-	8
0,4	-	-	1,0	1,6	1,2	0,6	1,6	1,6	0,8	2,3	-	1,9	-	0,8	9
5,4	4,0	5,4	11,0	4,4	5,3	5,3	6,1	4,5	3,5	7,3	6,2	7,8	4,9	5,8	10
2,2	1,5	-	0,6	-	0,5	0,2	0,5	0,9	0,1	1,5	0,8	0,5	-	-	11
-	-	-	-	-	-	-	-	-	0,1	1,9	-	-	-	-	12
1,0	0,5	0,8	-	1,3	1,0	1,1	0,6	1,2	1,2	1,3	0,0	-	0,5	-	13
1,0	0,5	0,8	-	1,3	1,0	1,1	0,6	1,2	1,2	1,3	-	-	0,5	-	14
-	-	-	-	-	-	-	-	-	-	-	0,0	-	-	-	15
-	-	-	-	-	-	-	-	-	-	-	-	-	-	-	16
-	-	-	-	-	-	-	-	-	-	-	-	-	-	-	17
8,9	10,1	8,7	15,9	7,1	7,5	7,6	6,6	8,3	6,3	12,3	11,7	11,9	7,7	11,1	18
8,5	10,0	8,6	14,2	6,7	7,3	7,3	6,5	8,1	5,9	12,0	10,6	10,7	7,6	9,7	19
0,4	0,1	0,2	1,7	0,3	0,2	0,3	0,1	0,1	0,4	0,2	1,0	1,2	0,1	1,4	20
-	-	-	-	-	-	-	-	-	-	0,2	-	0,1	-	-	21
15,3	13,8	14,6	28,4	20,2	19,3	18,3	22,4	17,4	13,2	21,1	21,9	20,3	12,2	18,9	22
11,0	10,5	12,7	20,1	18,7	16,0	14,7	19,8	13,6	10,0	17,9	16,7	17,0	9,2	15,5	23
11,0	10,4	12,7	19,8	18,7	16,0	14,7	19,8	13,6	10,0	17,7	16,7	17,0	9,2	15,5	24
-	0,0	-	-	-	-	-	-	-	-	-	-	-	-	-	25
-	0,0	-	-	-	-	-	-	-	-	-	-	-	-	-	26
-	-	-	0,3	-	-	-	-	-	-	0,2	-	-	-	-	27
2,8	1,5	1,6	6,7	1,3	2,8	2,8	2,3	3,4	1,8	1,0	4,4	1,9	2,6	2,0	28
-	0,2	0,9	0,1	0,7	1,9	1,7	1,7	2,3	1,3	0,5	0,6	0,2	1,5	0,7	29
2,8	1,3	0,7	6,5	0,7	0,9	1,1	0,6	1,1	0,4	0,5	3,7	1,7	1,2	1,3	30
-	-	-	-	-	0,0	-	-	0,0	-	-	-	-	-	-	31
-	-	-	-	-	-	-	-	-	-	-	-	-	-	-	32
-	-	-	-	-	-	-	-	-	-	-	-	-	-	-	33
-	-	-	-	0,0	-	-	-	-	-	-	-	-	-	-	34
-	-	-	-	-	-	-	-	-	-	-	-	-	-	-	35
0,7	0,4	0,2	0,9	0,2	0,3	0,3	0,3	0,4	1,3	0,6	0,3	1,0	0,4	1,2	36
-	-	-	-	-	-	-	-	-	-	-	-	-	-	-	37
0,6	1,4	0,1	0,9	-	0,2	0,5	-	0,0	0,1	1,1	0,5	0,4	-	0,3	38
-	-	-	-	-	-	-	-	-	-	-	0,0	-	-	-	39
-	0,1	0,0	-	-	0,0	0,1	-	-	-	-	-	0,1	-	-	40
-	-	-	-	-	-	-	-	-	-	-	-	-	-	-	41
-	-	-	-	-	-	-	-	-	-	-	-	-	-	-	42
-	-	-	-	-	-	-	-	-	-	-	-	-	-	-	43
-	-	-	-	-	-	-	-	-	-	-	-	-	-	-	44
-	-	-	-	-	-	-	-	-	-	-	-	-	-	-	45
0,6	0,7	0,1	0,6	-	0,0	0,1	-	-	0,1	0,3	0,3	0,2	-	0,3	46
-	-	-	-	-	-	-	-	-	-	-	-	-	-	-	47
-	-	-	-	-	-	-	-	-	-	-	-	-	-	-	48
-	-	-	-	-	-	-	-	-	-	-	-	-	-	-	49
-	0,6	-	0,3	-	0,1	0,3	-	0,0	0,1	0,5	0,2	0,2	-	-	50
-	-	-	-	-	-	-	-	-	-	-	-	-	-	-	51
-	-	-	-	-	-	-	-	-	-	-	-	-	-	-	52
-	-	-	-	-	-	-	-	-	-	-	-	-	-	-	53
-	0,0	-	-	-	0,0	0,1	-	-	-	0,3	-	-	-	-	54
0,1	-	-	-	-	0,0	-	-	0,0	-	0,5	0,0	-	-	-	55

2 Vor dem Finanzgericht

noch: 2.3 Sach

Lfd. Nr.	Systematik - Nummer Sachgebiet	Deutschland	Früheres Bundesgebiet einschl. Gesamt-Berlin	Neue Länder	Baden-Württemberg	Bayern			Berlin	Brandenburg
						zusammen	München	Nürnberg		
Von den erledigten Verfahren (lfd. Nr. 1)										
56	500 Angelegenheiten, soweit sie der Gesetzgebung des Bundes unterliegen und durch Bundesbehörden verwaltet werden i.S. des § 33 FGO (außer Verbrauchsteuern)	1,2	1,2	1,8	1,1	2,2	3,3	-	0,2	3,2
57	510 Zollrecht (einschl. Zolltarif)	0,7	0,6	1,5	0,4	1,3	1,9	-	0,1	3,0
58	520 Abschöpfungsrecht (einschl. Abschöpfungstarif)	0,0	0,0	0,0	0,1	-	-	-	-	-
59	530 Ausgleichsabgaben und Ausgleichsbeträge	0,0	0,0	0,0	-	-	-	-	-	-
60	540 Ausgleichsteuer, Einfuhrumsatzsteuer und Vergütung nach dem Absicherungsgesetz	0,2	0,2	0,3	0,3	0,8	1,3	-	0,1	0,1
61	550 Marktordnungssachen	0,3	0,3	0,0	0,2	0,1	0,1	-	-	0,0
62	551 Ausfuhrerstattung	0,2	0,3	0,0	-	-	-	-	-	0,0
63	552 Währungsausgleich	0,0	0,0	0,0	-	-	-	-	-	-
64	553 Prämien	-	-	-	-	-	-	-	-	-
65	554 Produktionserstattungen	-	-	-	-	-	-	-	-	-
66	555 Ausfuhrabgaben	0,0	0,0	-	-	-	-	-	-	-
67	--- sonstige Marktordnungssachen	0,0	0,0	0,0	0,2	0,1	0,1	-	-	-
68	560 Monopole	0,0	0,0	0,0	0,2	-	-	-	-	-
69	561 Branntweinmonopol	0,0	0,0	0,0	0,2	-	-	-	-	-
70	562 Zündwarenmonopol	-	-	-	-	-	-	-	-	-
71	--- sonstige Monopole	-	-	-	-	-	-	-	-	-
72	--- sonstige Angelegenheiten, soweit sie der Gesetzgebung des Bundes unterliegen und durch Bundesbehörden verwaltet werden i.S. des § 33 FGO (außer Verbrauchsteuern)	0,0	0,0	0,0	-	0,0	0,0	-	-	-
73	600 Prämien, Zulagen und sonstige Förderungsleistungen	11,3	10,6	15,9	13,9	11,7	10,2	14,6	10,4	14,6
74	610 Spar-, Wohnungsbau- und Bergmannsprämie, Arbeitnehmersparzulage	0,1	0,1	0,0	0,0	0,1	0,2	-	0,0	0,1
75	620 Investitionsprämie und -zulage, Berlin- und Zonenrandförderung	0,7	0,2	4,6	0,0	0,1	0,0	0,4	1,0	3,2
76	630 Familienleistungsausgleich	9,0	9,0	9,0	12,5	10,4	9,1	12,9	8,5	8,7
77	640 Eigenheimzulage	1,5	1,4	2,3	1,3	1,0	0,9	1,3	0,8	2,7
78	--- sonstige Prämien, Zulagen und Förderungsleistungen	0,0	0,0	0,0	0,0	-	-	-	0,0	-
79	700 Feststellung von Besteuerungsgrundlagen	17,2	16,7	20,9	12,6	18,5	19,5	16,5	18,7	25,6
80	710 einheitliche und / oder gesonderte Feststellung von Einkünften	7,4	7,3	7,7	7,3	8,1	7,0	10,3	3,1	14,4
81	720 gesonderte Feststellung von Einkünften nach § 55 Abs. 5 EStG	0,1	0,1	0,2	0,6	0,1	0,1	-	0,0	-
82	730 Feststellung des verwendbaren Eigenkapitals - KStG	3,0	2,9	4,1	1,1	3,3	3,8	2,4	5,8	6,5
83	740 Einheitsbewertung des Betriebsvermögens	0,7	0,7	0,4	0,6	0,8	0,8	0,8	0,8	0,1
84	750 Bewertung von Anteilen von Kapitalgesellschaften	0,1	0,1	0,0	0,1	0,2	0,2	0,1	0,1	-
85	760 Bewertung des land- und forstwirtschaftlichen Vermögens	0,0	0,0	0,0	0,0	-	-	-	-	0,1
86	770 Bewertung des Grundvermögens	0,9	0,8	1,5	0,9	1,0	1,1	0,8	1,1	3,4
87	780 Zerlegung nach dem Zerlegungsgesetz	0,1	0,1	0,1	-	0,0	-	0,0	0,1	0,3
88	790 gesonderte Feststellung von Besteuerungsgrundlagen nach § 18 Außensteuergesetz	0,0	0,0	0,0	0,2	0,1	0,1	-	0,0	-
89	--- sonstige Feststellung von Besteuerungsgrundlagen	4,9	4,6	6,9	1,8	5,0	6,5	2,1	7,6	0,9
90	800 Haftung für Steuern	3,0	2,7	4,9	2,6	1,9	1,9	1,9	3,8	4,4
91	810 Haftung für Lohnsteuer	1,2	1,2	1,2	1,4	1,2	1,2	1,0	0,9	1,5
92	820 Haftung für Umsatzsteuer	0,6	0,5	0,9	0,6	0,4	0,4	0,4	0,4	2,1
93	830 Haftung für Gewerbesteuer	0,0	0,0	0,0	-	-	-	-	0,1	-
94	840 Haftung für Verkehrsteuer	0,0	0,0	0,0	-	0,1	0,1	-	0,0	-
95	--- Haftung für sonstige Steuern	1,2	1,0	2,8	0,6	0,2	0,1	0,5	2,3	0,8
96	900 AO-/FGO-Sachen, sonstige Verfahren	8,7	8,6	9,2	7,0	8,7	9,1	8,0	9,4	7,9
97	910 Verfahren auf Aussetzung der Vollziehung 2)	0,2	0,2	0,1	0,3	0,4	0,6	0,0	-	-
98	920 Verfahren in Vollstreckungssachen	1,0	1,1	0,8	0,4	1,2	1,4	0,7	0,6	1,3
99	930 Steuerberatungssachen (§ 33 Abs. 1 Nr. 3 FGO)	0,3	0,4	0,3	0,5	0,4	0,3	0,6	0,6	0,1
100	940 Verfahren wegen Erlass, Stundung, Säumnis- oder Verspätungszuschlag	3,5	3,6	3,0	1,8	3,6	3,9	2,9	3,5	4,3
101	--- sonstige AO-/FGO-Sachen und sonstige Verfahren	3,6	3,4	4,9	4,2	3,2	2,9	3,9	4,7	2,3

1) Da Verfahren mehrere Sachgebiete betreffen können, summieren sich die Anteilswerte gegebenenfalls auf mehr als 100%.

2) Gemäß § 69 Abs. 2 FGO.

2003 erledigte Klagen

gebiete

Bremen	Hamburg	Hessen	Mecklen- burg-Vor- pommern	Nieder- sachsen	Nordrhein-Westfalen				Rheinland- Pfalz	Saarland	Sachsen	Sachsen- Anhalt	Schleswig- Holstein	Thüringen	Lfd. Nr.
					zusammen	Düsseldorf	Köln	Münster							
0,7	11,0	1,9	1,4	-	0,4	1,4	-	0,0	0,7	2,3	1,4	1,1	-	1,0	56
0,7	2,6	1,8	0,7	-	0,3	0,9	-	-	0,4	0,8	1,4	0,1	-	0,9	57
-	-	-	-	-	0,0	0,0	-	-	-	0,2	-	-	-	-	58
-	-	-	0,1	-	-	-	-	-	-	-	-	0,1	-	-	59
-	1,0	0,1	0,4	-	0,1	0,4	-	0,0	0,1	1,0	-	1,0	-	-	60
-	7,3	-	-	-	0,0	0,0	-	-	0,1	-	-	-	-	-	61
-	6,9	-	-	-	-	-	-	-	-	-	-	-	-	-	62
-	-	-	-	-	-	-	-	-	0,1	-	-	-	-	-	63
-	-	-	-	-	-	-	-	-	-	-	-	-	-	-	64
-	-	-	-	-	-	-	-	-	-	-	-	-	-	-	65
-	0,0	-	-	-	-	-	-	-	-	-	-	-	-	-	66
-	0,3	-	-	-	0,0	0,0	-	-	-	-	-	-	-	-	67
-	-	-	-	-	-	-	-	-	0,2	-	-	-	-	-	68
-	-	-	-	-	-	-	-	-	0,2	-	-	-	-	-	69
-	-	-	-	-	-	-	-	-	-	-	-	-	-	-	70
-	-	-	-	-	-	-	-	-	-	-	-	-	-	-	71
-	-	-	0,1	-	-	-	-	-	-	0,3	-	-	-	0,1	72
5,5	17,9	15,0	15,4	8,1	7,0	8,2	5,9	11,2	18,1	13,6	17,7	13,7	12,1	18,5	73
-	-	0,0	-	0,1	0,0	-	0,0	0,0	0,1	-	0,0	-	-	-	74
0,4	0,1	0,2	4,7	0,2	0,1	0,1	0,1	0,1	0,1	-	5,2	5,1	0,5	5,7	75
3,5	17,0	13,5	8,1	5,9	5,9	7,1	5,0	9,4	15,3	11,5	10,6	6,4	9,1	11,0	76
1,5	0,9	1,2	2,6	1,9	1,0	1,0	0,8	1,7	2,5	2,1	1,9	2,3	2,4	1,9	77
-	-	-	-	-	0,0	0,0	-	-	-	-	-	-	-	-	78
9,3	16,3	10,1	22,5	16,6	16,0	21,7	18,9	17,2	12,6	16,7	16,4	21,6	9,1	18,4	79
7,2	14,4	9,1	0,7	9,5	5,0	7,4	6,9	3,6	6,9	2,6	4,8	4,1	5,3	9,3	80
-	0,3	0,1	-	-	0,0	0,0	0,0	0,0	-	0,6	0,1	0,6	0,1	-	81
0,4	0,6	0,3	5,3	4,7	2,3	4,3	3,7	0,1	-	3,7	0,1	4,6	1,4	6,0	82
0,9	0,6	0,4	-	0,8	0,6	0,6	0,5	1,2	0,5	1,1	0,3	1,5	1,0	0,1	83
-	-	-	-	0,2	0,1	0,3	0,1	0,0	0,1	0,3	-	-	0,4	-	84
-	-	-	-	0,0	0,0	0,0	-	-	-	-	-	-	-	-	85
0,2	0,0	0,1	0,1	1,4	0,5	1,1	0,5	0,2	1,0	0,2	-	0,3	0,7	3,0	86
-	-	0,0	-	-	0,1	0,2	-	0,1	-	0,2	-	-	-	-	87
-	0,3	-	-	-	0,0	-	-	0,0	-	-	0,1	-	0,1	-	88
0,5	-	0,1	16,4	-	7,4	7,7	7,1	11,9	4,0	8,0	11,1	10,4	0,3	0,1	89
2,0	1,9	1,3	2,8	2,9	2,5	2,5	3,3	3,4	3,3	3,7	5,8	4,7	3,6	5,5	90
0,4	1,6	0,7	0,9	1,4	1,1	1,2	1,5	1,2	0,8	0,6	1,3	1,2	1,8	0,5	91
0,4	0,3	0,1	0,3	0,3	0,6	0,6	0,8	0,8	0,2	1,5	0,6	0,3	1,5	0,2	92
-	0,0	-	-	-	-	-	-	-	-	-	0,0	-	-	-	93
-	0,0	-	-	-	0,0	-	0,0	-	-	-	-	-	-	-	94
1,1	-	0,4	1,7	1,2	0,9	0,7	1,0	1,4	2,3	1,6	3,8	3,2	0,2	4,8	95
12,0	8,9	6,6	7,7	10,2	6,8	9,3	9,3	6,1	7,2	9,3	11,8	9,4	7,8	7,2	96
-	-	0,1	0,4	0,4	0,1	0,1	0,1	0,1	0,1	-	0,1	0,2	1,0	0,1	97
1,5	0,1	0,4	1,0	1,8	0,9	1,0	1,3	0,8	1,6	4,9	0,4	-	0,5	2,0	98
0,3	0,6	1,1	0,1	0,3	0,1	0,1	0,2	0,1	0,2	0,2	0,3	0,2	0,2	0,6	99
3,7	1,3	1,7	1,6	6,5	2,6	3,4	4,0	2,2	2,1	3,4	2,3	2,8	3,5	3,1	100
6,4	6,9	3,3	4,6	1,2	3,1	4,6	3,7	2,9	3,2	0,8	8,6	6,1	2,6	1,4	101

3 Vor dem Finanzgericht 2003 erledigte
3.1 Art der Erledigung, Inhalt der

Lfd. Nr.	Erledigungsart Inhalt der Entscheidung Zahl der Sachgebiete Zuständigkeit	Deutsch- land	Früheres Bundes- gebiet einschl. Gesamt- Berlin	Neue Länder	Baden- Württem- berg	Bayern			Berlin	Branden- burg
						zusammen	München	Nürnberg		
An										
1	Erledigte Verfahren insgesamt	10 953	9 053	1 900	788	1 059	810	249	777	439
Die erledigten Verfahren wurden beendet durch										
2	Beschluss über Aussetzung der Vollziehung oder einstweilige Anordnung	5 042	4 120	922	271	562	475	87	458	236
3	davon: aufgrund mündlicher Verhandlung	228	214	14	6	4	1	3	16	10
4	ohne mündliche Verhandlung	4 814	3 906	908	265	558	474	84	442	226
5	Beschluss nach § 138 FGO	2 219	1 874	345	174	186	140	46	113	80
6	Einstellung wegen Zurücknahme des Antrags (§ 72 FGO)	3 385	2 798	587	326	295	185	110	195	103
7	Verweisung oder Abgabe an ein anderes Gericht	34	27	7	4	1	-	1	-	1
8	Verbindung mit einem anderen Verfahren	78	73	5	1	4	4	-	2	2
9	sonstige Erledigungsart	195	161	34	12	11	6	5	9	17
10	Durch Beschluss über Aussetzung der Vollziehung oder einstweilige Anordnung wurden erledigt	5 042	4 120	922	271	562	475	87	458	236
11	davon: durch Stattgabe	627	477	150	22	68	59	9	45	54
12	teilweise Stattgabe	533	455	78	15	62	53	9	51	9
13	Abweisung als unbegründet	2 565	2 192	373	163	324	270	54	215	92
14	Abweisung als unzulässig	1 317	996	321	71	108	93	15	147	81
Von den erledigten Verfahren betrafen										
15	ein Sachgebiet	8 948	7 605	1 343	728	837	631	206	588	336
16	zwei Sachgebiete	1 303	918	385	46	147	116	31	123	63
17	drei Sachgebiete	509	388	121	11	56	47	9	49	28
18	vier Sachgebiete	132	97	35	3	14	12	2	12	8
19	fünf und mehr Sachgebiete	61	45	16	-	5	4	1	5	4
20	Durchschnittliche Zahl der Sachgebiete je erledigtes Verfahren	1,3	1,2	1,4	1,1	1,3	1,3	1,2	1,4	1,4
Die abschließende Entscheidung hat getroffen										
21	1. Der Senat	4 649	3 757	892	195	488	403	85	408	240
22	2. Der Vorsitzende oder Berichterstatter (§ 79a FGO)	5 837	4 840	997	514	491	328	163	299	196
23	3. Der Einzelrichter (§ 6 Abs. 1 FGO)	467	456	11	79	80	79	1	70	3
Pro										
Die erledigten Verfahren wurden beendet durch										
Anteil an										
24	Beschluss über Aussetzung der Vollziehung oder einstweilige Anordnung	Zeile 1	46,0	45,5	48,5	34,4	53,1	58,6	34,9	53,8
25	davon: aufgrund mündlicher Verhandlung	Zeile 2	4,5	5,2	1,5	2,2	0,7	0,2	3,4	4,2
26	ohne mündliche Verhandlung	Zeile 2	95,5	94,8	98,5	97,8	99,3	99,8	96,6	95,8
27	Beschluss nach § 138 FGO	Zeile 1	20,3	20,7	18,2	22,1	17,6	17,3	18,5	18,2
28	Einstellung wegen Zurücknahme des Antrags (§ 72 FGO)	Zeile 1	30,9	30,9	30,9	41,4	27,9	22,8	44,2	23,5
29	Verweisung oder Abgabe an ein anderes Gericht	Zeile 1	0,3	0,3	0,4	0,5	0,1	-	0,4	0,2
30	Verbindung mit einem anderen Verfahren	Zeile 1	0,7	0,8	0,3	0,1	0,4	0,5	-	0,3
31	sonstige Erledigungsart	Zeile 1	1,8	1,8	1,8	1,5	1,0	0,7	2,0	3,9
32	Durch Beschluss über Aussetzung der Vollziehung oder einstweilige Anordnung wurden erledigt		100	100	100	100	100	100	100	100
33	davon: durch Stattgabe	Zeile 2	12,4	11,6	16,3	8,1	12,1	12,4	10,3	22,9
34	teilweise Stattgabe	Zeile 2	10,6	11,0	8,5	5,5	11,0	11,2	10,3	3,8
35	Abweisung als unbegründet	Zeile 2	50,9	53,2	40,5	60,1	57,7	56,8	62,1	39,0
36	Abweisung als unzulässig	Zeile 2	26,1	24,2	34,8	26,2	19,2	19,6	17,2	34,3
Von den erledigten Verfahren betrafen										
37	ein Sachgebiet	Zeile 1	81,7	84,0	70,7	92,4	79,0	77,9	82,7	76,5
38	zwei Sachgebiete	Zeile 1	11,9	10,1	20,3	5,8	13,9	14,3	12,4	14,4
39	drei Sachgebiete	Zeile 1	4,6	4,3	6,4	1,4	5,3	5,8	3,6	6,4
40	vier Sachgebiete	Zeile 1	1,2	1,1	1,8	0,4	1,3	1,5	0,8	1,8
41	fünf und mehr Sachgebiete	Zeile 1	0,6	0,5	0,8	-	0,5	0,5	0,4	0,9
Die abschließende Entscheidung hat getroffen										
42	1. Der Senat	Zeile 1	42,4	41,5	46,9	24,7	46,1	49,8	34,1	54,7
43	2. Der Vorsitzende oder Berichterstatter (§ 79a FGO)	Zeile 1	53,3	53,5	52,5	65,2	46,4	40,5	65,5	44,6
44	3. Der Einzelrichter (§ 6 Abs. 1 FGO)	Zeile 1	4,3	5,0	0,6	10,0	7,6	9,8	0,4	0,7

Verfahren zur Gewährung von vorläufigem Rechtsschutz
Entscheidung, Zahl der Sachgebiete, Zuständigkeit

Bremen	Hamburg	Hessen	Mecklen- burg-Vor- pommern	Nieder- sachsen	Nordrhein-Westfalen				Rheinland- Pfalz	Saarland	Sachsen	Sachsen- Anhalt	Schleswig- Holstein	Thüringen	Lfd. Nr.
					zusammen	Düsseldorf	Köln	Münster							
zahl															
185	403	621	234	1 380	3 019	1 168	942	909	189	159	529	438	473	260	1
79	145	347	127	443	1 447	586	438	423	81	73	222	250	214	87	2
7	145	2	-	9	12	8	1	3	10	-	2	1	3	1	3
72	-	345	127	434	1 435	578	437	420	71	73	220	249	211	86	4
18	113	93	42	352	663	262	213	188	33	11	112	57	118	54	5
70	123	159	60	549	817	296	277	244	71	74	188	125	119	111	6
1	1	2	-	3	12	3	2	7	1	-	2	2	2	2	7
4	3	7	2	-	49	12	5	32	-	-	-	-	3	1	8
13	18	13	3	33	31	9	7	15	3	1	5	4	17	5	9
79	145	347	127	443	1 447	586	438	423	81	73	222	250	214	87	10
11	17	30	14	47	177	70	64	43	8	20	31	39	32	12	11
-	8	35	21	36	207	83	59	65	10	7	15	24	24	9	12
52	81	200	54	272	680	288	201	191	36	42	97	87	127	43	13
16	39	82	38	88	383	145	114	124	27	4	79	100	31	23	14
185	315	547	12	1 171	2 514	1 004	752	758	127	122	443	345	471	207	15
-	38	50	176	142	290	105	105	80	52	29	61	58	1	27	16
-	40	21	28	54	144	34	57	53	8	4	20	30	1	15	17
-	9	3	11	11	41	15	14	12	2	2	4	4	-	8	18
-	1	-	7	2	30	10	14	6	-	2	1	1	-	3	19
1,0	1,4	1,2	2,3	1,2	1,3	1,2	1,3	1,3	1,4	1,3	1,2	1,3	1,0	1,4	20
64	134	312	128	510	1 354	523	395	436	73	75	178	243	144	103	21
111	260	263	106	861	1 532	570	500	462	106	84	347	191	319	157	22
10	9	46	-	9	133	75	47	11	10	-	4	4	10	-	23
zent															
42,7	36,0	55,9	54,3	32,1	47,9	50,2	46,5	46,5	42,9	45,9	42,0	57,1	45,2	33,5	24
8,9	100,0	0,6	-	2,0	0,8	1,4	0,2	0,7	12,3	-	0,9	0,4	1,4	1,1	25
91,1	-	99,4	100,0	98,0	99,2	98,6	99,8	99,3	87,7	100,0	99,1	99,6	98,6	98,9	26
9,7	28,0	15,0	17,9	25,5	22,0	22,4	22,6	20,7	17,5	6,9	21,2	13,0	24,9	20,8	27
37,8	30,5	25,6	25,6	39,8	27,1	25,3	29,4	26,8	37,6	46,5	35,5	28,5	25,2	42,7	28
0,5	0,2	0,3	-	0,2	0,4	0,3	0,2	0,8	0,5	-	0,4	0,5	0,4	0,8	29
2,2	0,7	1,1	0,9	-	1,6	1,0	0,5	3,5	-	-	-	-	0,6	0,4	30
7,0	4,5	2,1	1,3	2,4	1,0	0,8	0,7	1,7	1,6	0,6	0,9	0,9	3,6	1,9	31
100	100	100	100	100	100	100	100	100	100	100	100	100	100	100	32
13,9	11,7	8,6	11,0	10,6	12,2	11,9	14,6	10,2	9,9	27,4	14,0	15,6	15,0	13,8	33
-	5,5	10,1	16,5	8,1	14,3	14,2	13,5	15,4	12,3	9,6	6,8	9,6	11,2	10,3	34
65,8	55,9	57,6	42,5	61,4	47,0	49,1	45,9	45,2	44,4	57,5	43,7	34,8	59,3	49,4	35
20,3	26,9	23,6	29,9	19,9	26,5	24,7	26,0	29,3	33,3	5,5	35,6	40,0	14,5	26,4	36
-	78,2	88,1	5,1	84,9	83,3	86,0	79,8	83,4	67,2	76,7	83,7	78,8	99,6	79,6	37
-	9,4	8,1	75,2	10,3	9,6	9,0	11,1	8,8	27,5	18,2	11,5	13,2	0,2	10,4	38
-	9,9	3,4	12,0	3,9	4,8	2,9	6,1	5,8	4,2	2,5	3,8	6,8	0,2	5,8	39
-	2,2	0,5	4,7	0,8	1,4	1,3	1,5	1,3	1,1	1,3	0,8	0,9	-	3,1	40
-	0,2	-	3,0	0,1	1,0	0,9	1,5	0,7	-	1,3	0,2	0,2	-	1,2	41
34,6	33,3	50,2	54,7	37,0	44,8	44,8	41,9	48,0	38,6	47,2	33,6	55,5	30,4	39,6	42
60,0	64,5	42,4	45,3	62,4	50,7	48,8	53,1	50,8	56,1	52,8	65,6	43,6	67,4	60,4	43
5,4	2,2	7,4	-	0,7	4,4	6,4	5,0	1,2	5,3	-	0,8	0,9	2,1	-	44

3 Vor dem Finanzgericht 2003 erledigte
3.2 Verfahrens

Lfd. Nr.	Verfahrensdauer	Deutsch- land	Früheres Bundes- gebiet einschl. Gesamt- Berlin	Neue Länder	Baden- Württem- berg	Bayern			Berlin	Branden- burg
						zusammen	München	Nürnberg		
An										
1	Erledigte Verfahren Insgesamt	10 953	9 053	1 900	788	1 059	810	249	777	439
2	Durchschnittsdauer in Monaten	4,8	4,7	4,9	8,5	5,5	4,1	10,2	3,9	2,6
Pro										
3	Verfahrensdauer mehr als ... bis ... Monate	100	100	100	100	100	100	100	100	100
4	bis 3	54,2	54,2	54,3	35,5	47,1	49,6	39,0	63,2	72,2
5	3 - 6	25,8	26,3	23,5	24,9	31,7	34,2	23,7	19,2	22,6
6	6 - 9	9,1	8,9	9,9	11,9	8,0	8,3	7,2	7,7	3,4
7	9 - 12	3,7	3,5	4,4	6,9	3,4	3,5	3,2	3,1	1,4
8	12 - 15	2,2	2,1	2,7	4,4	3,6	3,0	5,6	3,0	0,2
9	15 - 18	1,0	0,9	1,2	3,2	0,8	0,6	1,6	1,0	-
10	18 - 24	1,3	1,2	1,3	4,4	1,6	0,6	4,8	1,5	-
11	mehr als 24 Monate	2,9	2,9	2,7	8,8	3,7	0,2	14,9	1,3	0,2
Prozent,										
Verfahrensdauer bis einschl. ... Monate										
12	3	54,2	54,2	54,3	35,5	47,1	49,6	39,0	63,2	72,2
13	6	80,0	80,5	77,8	60,4	78,8	83,8	62,7	82,4	94,8
14	9	89,1	89,4	87,7	72,3	86,9	92,1	69,9	90,1	98,2
15	12	92,8	92,9	92,2	79,2	90,3	95,6	73,1	93,2	99,5
16	15	94,9	94,9	94,8	83,6	93,9	98,5	78,7	96,1	99,8
17	18	95,9	95,9	96,0	86,8	94,7	99,1	80,3	97,2	99,8
18	24	97,1	97,1	97,3	91,2	96,3	99,8	85,1	98,7	99,8
An										
19	Durch Beschluss über Aussetzung oder einstweilige Anordnung erledigte Verfahren, die nicht als unzulässig abgewiesen wurden, zusammen	3 725	3 124	601	200	451	382	72	311	155
20	Durchschnittsdauer in Monaten	5,5	5,4	6,4	10,6	6,7	4,7	17,7	5,2	3,0
Pro										
21	Verfahrensdauer mehr als ... bis ... Monate	100	100	100	100	100	100	100	100	100
22	bis 3	42,0	43,1	36,1	17,5	34,1	37,2	17,4	48,2	59,4
23	3 - 6	31,3	31,7	29,0	25,5	37,0	41,6	11,6	26,0	34,2
24	6 - 9	12,3	12,0	14,0	16,5	10,9	11,3	8,7	10,3	5,2
25	9 - 12	5,2	4,7	7,7	13,0	5,3	5,2	5,8	4,2	0,6
26	12 - 15	3,6	3,1	6,3	7,0	5,8	3,4	18,8	4,8	0,6
27	15 - 18	1,3	1,2	2,0	5,5	0,7	0,5	1,4	1,9	-
28	18 - 24	1,6	1,5	2,0	5,5	2,0	0,5	9,7	2,9	-
29	mehr als 24 Monate	2,7	2,7	3,0	9,5	4,9	0,3	30,4	1,6	-
Prozent,										
Verfahrensdauer bis einschl. ... Monate										
30	3	42,0	43,1	36,1	17,5	34,1	37,2	17,4	48,2	59,4
31	6	73,2	74,8	65,1	43,0	71,2	78,8	29,0	74,3	93,5
32	9	85,6	86,8	79,0	59,5	82,0	90,1	37,7	84,6	98,7
33	12	90,8	91,6	86,7	72,5	87,4	95,3	43,5	88,7	99,4
34	15	94,4	94,7	93,0	79,5	93,1	98,7	62,3	93,6	100,0
35	18	95,7	95,9	95,0	85,0	93,8	99,2	63,7	95,5	-
36	24	97,3	97,3	97,0	90,5	95,8	99,7	73,4	98,4	-
Durchschnittsdauer										
Durch Beschluss über Aussetzung oder einstweilige Anordnung erledigte Verfahren, die nicht als unzulässig abgewiesen wurden, mit... Sachgebiet(en)										
37	einem	5,4	5,3	5,7	10,2	6,3	4,6	15,0	5,2	3,0
38	zwei	6,5	6,4	7,1	23,8	8,4	5,4	26,8	6,0	3,8
39	drei	5,5	5,3	6,3	7,1	8,8	5,7	24,3	5,6	3,0
40	vier	4,7	4,6	5,0	-	5,4	5,4	-	3,7	2,7
41	fünf und mehr	8,8	9,8	3,4	-	20,0	2,4	55,3	6,0	3,2

Verfahren zur Gewährung von vorläufigem Rechtsschutz
dauer

Bremen	Hamburg	Hessen	Mecklen- burg-Vor- pommern	Nieder- sachsen	Nordrhein-Westfalen				Rheinland- Pfalz	Saarland	Sachsen	Sachsen- Anhalt	Schleswig- Holstein	Thüringen	Lfd. Nr.
					zusammen	Düsseldorf	Köln	Münster							

zahl

185	403	621	234	1 380	3 019	1 168	942	909	189	159	529	438	473	260	1
6,1	4,8	3,4	3,2	7,8	2,6	2,9	2,5	2,4	5,4	2,1	4,2	4,9	4,6	11,6	2

zent

100	100	100	100	100	100	100	100	100	100	100	100	100	100	100	3
31,9	58,3	60,7	65,8	35,4	67,3	62,0	70,9	70,4	42,3	85,5	50,7	42,2	48,4	41,2	4
22,2	21,1	24,6	21,8	28,7	26,5	30,8	23,0	24,5	34,9	11,3	26,3	25,6	29,4	17,7	5
26,5	9,9	8,4	4,7	14,9	5,0	5,9	4,4	4,4	6,3	2,5	12,9	17,6	11,4	6,9	6
8,1	2,7	2,3	2,6	6,7	1,1	1,2	1,5	0,7	6,3	0,6	5,5	7,5	4,4	3,5	7
6,5	2,5	2,4	2,1	2,8	0,1	0,1	0,1	-	2,1	-	2,1	4,8	1,7	5,4	8
1,1	1,0	0,2	2,6	1,8	0,0	-	0,1	-	1,6	-	1,5	0,7	1,1	1,5	9
1,6	0,5	1,1	0,4	2,1	-	-	-	-	1,6	-	0,9	1,4	1,7	4,6	10
2,2	4,0	0,3	-	7,5	-	-	-	-	4,8	-	0,2	0,2	1,9	19,2	11

kumuliert

31,9	58,3	60,7	65,8	35,4	67,3	62,0	70,9	70,4	42,3	85,5	50,7	42,2	48,4	41,2	12
54,1	79,4	85,3	87,6	64,1	93,8	92,8	93,9	94,9	77,2	96,9	76,9	67,8	77,8	58,8	13
80,5	89,3	93,7	92,3	79,0	98,8	98,7	98,3	99,3	83,6	99,4	89,8	85,4	89,2	65,8	14
88,6	92,1	96,0	94,9	85,7	99,9	99,9	99,8	100,0	89,9	100,0	95,3	92,9	93,7	69,2	15
95,1	94,5	98,4	97,0	88,6	100,0	100,0	99,9	-	92,1	-	97,4	97,7	95,3	74,6	16
96,2	95,5	98,6	99,6	90,4	100,0	-	100,0	-	93,7	-	98,9	98,4	96,4	76,2	17
97,8	96,0	99,7	100,0	92,5	-	-	-	-	95,2	-	99,8	99,7	98,1	80,8	18

zahl

63	106	265	89	355	1 064	441	324	299	54	69	143	150	183	64	19
7,8	5,2	4,5	5,2	8,4	3,1	3,3	2,9	3,2	7,7	2,2	6,1	6,8	5,0	16,0	20

zent

100	100	100	100	100	100	100	100	100	100	100	100	100	100	100	21
17,5	46,2	45,3	42,7	22,3	56,3	55,3	59,9	53,8	27,8	85,5	28,0	20,0	41,0	26,6	22
12,7	29,2	31,7	28,1	35,2	34,2	32,9	32,7	37,8	31,5	11,6	31,5	30,0	30,1	9,4	23
36,5	14,2	14,0	10,1	15,8	8,4	10,7	5,6	8,0	14,8	2,9	17,5	24,7	17,5	7,8	24
19,0	3,8	2,6	6,7	10,7	1,0	0,9	1,9	0,3	5,6	-	12,6	10,7	5,5	6,3	25
7,9	0,9	3,8	5,6	3,9	0,1	0,2	-	-	5,6	-	4,9	11,3	3,3	14,1	26
1,6	-	0,4	5,6	2,8	-	-	-	-	5,6	-	3,5	0,7	1,1	-	27
3,2	0,9	1,9	1,1	2,8	-	-	-	-	1,9	-	2,1	2,0	-	6,3	28
1,6	4,7	0,4	-	6,5	-	-	-	-	7,4	-	-	0,7	1,6	29,7	29

kumuliert

17,5	46,2	45,3	42,7	22,3	56,3	55,3	59,9	53,8	27,8	85,5	28,0	20,0	41,0	26,6	30
30,2	75,5	77,0	70,8	57,5	90,5	88,2	92,6	91,6	59,3	97,1	59,4	50,0	71,0	35,9	31
66,7	89,6	90,9	80,9	73,2	98,9	98,9	98,1	99,7	74,1	100,0	76,9	74,7	88,5	43,8	32
85,7	93,4	93,6	87,6	83,9	99,9	99,8	100,0	100,0	79,6	-	89,5	85,3	94,0	50,0	33
93,7	94,3	97,4	93,3	87,9	100,0	100,0	-	-	85,2	-	94,4	96,7	97,3	64,1	34
95,2	94,3	97,7	98,9	90,7	-	-	-	-	90,7	-	97,9	97,3	98,4	64,1	35
98,4	95,3	99,6	100,0	93,5	-	-	-	-	92,6	-	100,0	99,3	98,4	70,3	36

in Monaten

7,9	5,6	4,6	1,9	8,3	3,1	3,3	2,9	3,1	9,2	2,4	6,3	7,2	5,1	12,9	37
-	3,7	5,0	5,9	9,7	3,7	3,8	3,4	3,8	4,3	1,8	5,4	6,9	-	20,7	38
-	4,7	3,8	3,8	11,4	3,1	3,3	2,8	3,2	6,2	4,7	4,2	-	-	27,7	39
-	3,7	2,9	6,3	13,6	4,3	3,9	1,8	5,7	2,7	2,8	-	2,9	-	24,4	40
-	2,3	-	3,5	42,3	4,1	4,5	4,7	2,2	-	1,8	8,7	-	-	-	41

3 Vor dem Finanzgericht 2003 erledigte
3.3 Sach

Lfd. Nr.	Systematik - Nummer Sachgebiet	Deutsch- land	Früheres Bundes- gebiet einschl. Gesamt- Berlin	Neue Länder	Baden- Württem- berg	Bayern			Berlin	Branden- burg
						zusammen	München	Nürnberg		
An										
1	Erledigte Verfahren insgesamt	10 953	9 053	1 900	788	1 059	810	249	777	439
2	Zahl der Sachgebiete in diesen Verfahren	13 890	11 194	2 696	865	1 380	1 072	308	1 054	598
Von den erledigten Verfahren (lfd. Nr. 1)										
3	100 Steuern vom Einkommen	44,4	46,3	34,9	36,5	48,1	49,8	42,6	43,8	36,2
4	110 Einkommensteuer (einschl. Ergänzungsabgabe, Konjunkturzuschlag, Stabilitätzuschlag)	37,1	39,5	25,7	34,1	42,8	44,7	36,5	34,0	27,8
5	111 veranlagte Einkommensteuer (s. auch lfd. Nr. 80)	35,0	37,3	23,8	33,8	42,0	44,0	35,7	33,7	25,7
6	112 Lohnsteuer	0,5	0,5	0,8	0,3	0,5	0,5	0,4	0,3	1,6
7	113 Kapitalertragsteuer	0,1	0,1	0,1	-	0,2	0,2	-	-	-
8	114 Aufsichtsratssteuer	-	-	-	-	-	-	-	-	-
9	-- sonstige Einkommensteuer	1,6	1,7	1,0	0,1	0,1	-	0,4	-	0,5
10	120 Körperschaftsteuer (s. auch lfd. Nr. 81)	6,4	6,0	8,5	2,2	4,8	4,6	5,6	6,8	8,0
11	130 Kirchensteuer	0,7	0,8	0,5	0,3	0,4	0,4	0,4	3,0	-
12	-- sonstige Steuern vom Einkommen	0,1	0,1	0,2	-	0,1	0,1	-	-	0,5
13	200 Steuern vom Vermögen	1,0	1,2	-	0,8	1,8	1,9	1,6	1,8	-
14	210 Vermögensteuer	1,0	1,2	-	0,8	1,8	1,9	1,6	1,8	-
15	220 Lastenausgleichsabgaben	-	-	-	-	-	-	-	-	-
16	dar. 221 Hypothekengewinnabgabe	-	-	-	-	-	-	-	-	-
17	-- sonstige Steuern vom Vermögen	-	-	-	-	-	-	-	-	-
18	300 Objektbezogene Steuern	11,3	10,7	14,1	4,4	12,2	12,6	10,8	15,4	12,5
19	310 Gewerbesteuermessbetrag (einschl. Lohnsummensteuer)	11,1	10,5	13,5	4,2	12,2	12,6	10,8	15,3	12,3
20	320 Grundsteuermessbetrag	0,2	0,1	0,6	0,1	-	-	-	0,1	-
21	-- sonstige objektbezogene Steuern	0,0	0,0	0,1	0,1	-	-	-	-	0,2
22	400 Verkehr- und Verbrauchsteuern	24,1	22,9	29,5	18,5	21,8	23,7	15,7	25,0	26,0
23	410 Steuern vom Umsatz	19,8	18,9	24,2	15,1	15,9	17,0	12,0	20,8	22,1
24	411 Umsatzsteuer	19,8	18,9	24,2	14,8	15,9	17,0	12,0	20,8	22,1
25	412 Beförderung- und Straßengüterverkehrsteuer	0,0	0,0	-	-	-	-	-	-	-
26	413 Versicherungssteuer	-	-	-	-	-	-	-	-	-
27	-- sonstige Steuern vom Umsatz	0,0	0,0	-	0,3	-	-	-	-	-
28	420 Rechtsverkehrsteuern	3,6	3,3	4,9	2,7	4,5	5,2	2,4	3,5	3,9
29	421 Erbschaft- und Schenkungsteuer	1,9	2,1	1,0	1,3	3,0	3,3	2,0	0,9	1,4
30	422 Grunderwerbsteuer	1,7	1,2	3,8	1,3	1,5	1,9	0,4	2,6	2,5
31	423 Gesellschaftsteuer	-	-	-	-	-	-	-	-	-
32	424 Börsenumsatzsteuer	-	-	-	-	-	-	-	-	-
33	425 Wechselsteuer	-	-	-	-	-	-	-	-	-
34	426 Rennwett- und Lotteriesteuer	0,0	0,0	0,1	0,1	-	-	-	-	-
35	-- sonstige Rechtsverkehrsteuern	-	-	-	-	-	-	-	-	-
36	430 Kraftfahrzeugsteuer	0,4	0,4	0,4	0,8	0,4	0,1	1,2	0,5	-
37	440 Feuerschutzsteuer	-	-	-	-	-	-	-	-	-
38	450 Verbrauchsteuern	0,2	0,2	0,1	-	1,0	1,4	-	0,1	-
39	451 Biersteuer	-	-	-	-	-	-	-	-	-
40	452 Branntweinsteuer	0,0	0,1	-	-	0,3	0,4	-	-	-
41	453 Branntweinausgleichsabgabe	-	-	-	-	-	-	-	-	-
42	454 Essigsäuresteuer	-	-	-	-	-	-	-	-	-
43	455 Gemeindeeinfuhrsteuer auf der Insel Helgoland	-	-	-	-	-	-	-	-	-
44	456 Kaffeesteuer	-	-	-	-	-	-	-	-	-
45	457 Leuchtmittelsteuer	-	-	-	-	-	-	-	-	-
46	458 Mineralölsteuer	0,1	0,1	0,1	-	0,3	0,4	-	-	-
47	459 Salzsteuer	-	-	-	-	-	-	-	-	-
48	461 Schaumweinsteuer	-	-	-	-	-	-	-	-	-
49	462 Spielkartensteuer	-	-	-	-	-	-	-	-	-
50	463 Tabaksteuer	0,1	0,1	-	-	0,5	0,6	-	0,1	-
51	464 Teesteuer	-	-	-	-	-	-	-	-	-
52	465 Zuckersteuer	-	-	-	-	-	-	-	-	-
53	466 Zündwarensteuer	-	-	-	-	-	-	-	-	-
54	-- sonstige Verbrauchsteuern	0,0	0,0	-	-	-	-	-	-	-
55	-- sonstige Verkehr- und Verbrauchsteuern	0,0	0,0	-	-	-	-	-	-	-

1) Da Verfahren mehrere Sachgebiete betreffen können, summieren sich die Anteilswerte gegebenenfalls auf mehr als 100%.

**Verfahren zur Gewährung von vorläufigem Rechtsschutz
gebiete**

Bremen	Hamburg	Hessen	Mecklen- burg-Vor- pommern	Nieder- sachsen	Nordrhein-Westfalen				Rheinland- Pfalz	Saarland	Sachsen	Sachsen- Anhalt	Schleswig- Holstein	Thüringen	Lfd. Nr.
					zusammen	Düsseldorf	Köln	Münster							
zahl															
185	403	621	234	1 380	3 019	1 168	942	909	189	159	529	438	473	260	1
185	528	722	527	1 671	3 840	1 426	1 259	1 155	263	210	646	572	476	353	2
entfielen auf die Sachgebiete ... % 1)															
37,3	47,6	45,9	41,5	46,0	48,2	44,7	49,5	51,5	64,0	60,4	30,8	36,1	43,1	33,5	3
16,8	37,2	37,4	27,4	42,0	41,3	38,9	41,8	43,9	59,3	45,3	24,4	26,5	35,9	22,3	4
16,8	35,7	35,3	26,5	38,3	38,1	37,2	37,0	40,2	57,1	35,8	23,3	22,8	35,7	21,2	5
-	1,5	1,8	0,4	0,3	0,2	0,2	0,3	0,2	1,6	0,6	1,1	0,2	0,2	0,4	6
-	-	0,3	-	0,1	0,1	0,1	0,1	0,1	-	-	-	0,2	-	-	7
-	-	-	-	-	-	-	-	-	-	-	-	-	-	-	8
-	-	-	0,4	3,4	2,9	1,4	4,4	3,4	0,5	8,8	-	3,2	-	0,8	9
20,5	8,4	8,5	14,1	4,0	6,0	5,7	6,6	5,8	4,8	10,1	5,7	8,2	7,2	10,8	10
-	2,0	-	-	-	0,9	0,2	1,1	1,8	-	1,9	0,8	1,1	-	0,4	11
-	-	-	-	-	-	-	-	-	-	3,1	-	0,2	-	-	12
-	0,7	1,3	-	0,8	1,1	1,5	0,7	1,1	3,2	-	-	-	1,3	-	13
-	0,7	1,3	-	0,8	1,1	1,5	0,7	1,1	3,2	-	-	-	1,3	-	14
-	-	-	-	-	-	-	-	-	-	-	-	-	-	-	15
-	-	-	-	-	-	-	-	-	-	-	-	-	-	-	16
-	-	-	-	-	-	-	-	-	-	-	-	-	-	-	17
7,0	18,4	13,4	18,4	9,9	10,0	9,1	9,0	12,3	5,8	13,2	10,4	14,6	9,3	19,6	18
4,9	18,4	13,4	17,9	9,7	9,9	8,9	9,0	12,0	5,8	13,2	10,2	13,0	9,3	18,8	19
2,2	-	-	0,4	0,1	0,2	0,2	-	0,3	-	-	0,2	1,6	-	0,8	20
-	-	-	-	-	-	-	-	-	-	-	-	-	-	-	21
10,8	19,6	21,3	32,5	26,8	25,1	24,0	27,2	24,4	18,5	21,4	31,6	27,9	16,5	31,5	22
9,2	18,6	19,0	23,9	23,3	20,3	17,6	23,8	20,1	13,2	18,9	25,3	23,5	13,5	26,9	23
9,2	18,4	19,0	23,9	23,3	20,3	17,6	23,8	20,1	13,2	18,2	25,3	23,5	13,5	26,9	24
-	0,2	-	-	-	-	-	-	-	-	-	-	-	-	-	25
-	-	-	-	-	-	-	-	-	-	-	-	-	-	-	26
-	-	-	-	-	-	-	-	-	-	0,6	-	-	-	-	27
0,5	0,2	1,8	8,1	3,0	4,2	5,6	3,1	3,7	5,3	1,3	5,9	3,7	2,3	3,8	28
0,5	0,2	1,1	-	1,9	2,8	3,7	1,3	3,3	4,8	0,6	1,7	0,9	2,3	-	29
-	-	0,6	8,1	1,1	1,4	1,9	1,7	0,4	0,5	0,6	4,0	2,7	-	3,5	30
-	-	-	-	-	-	-	-	-	-	-	-	-	-	-	31
-	-	-	-	-	-	-	-	-	-	-	-	-	-	-	32
-	-	-	-	-	-	-	-	-	-	-	-	-	-	-	33
-	-	-	-	-	0,0	-	0,1	-	-	-	0,2	-	-	0,4	34
-	-	-	-	-	-	-	-	-	-	-	-	-	-	-	35
0,5	0,2	0,3	-	0,5	0,3	0,3	0,3	0,4	-	-	0,4	0,7	0,6	0,8	36
-	-	-	-	-	-	-	-	-	-	-	-	-	-	-	37
-	0,5	0,2	0,4	-	0,2	0,5	-	0,1	-	-	-	-	-	-	38
-	-	-	-	-	-	-	-	-	-	-	-	-	-	-	39
-	0,2	-	-	-	0,0	0,1	-	-	-	-	-	-	-	-	40
-	-	-	-	-	-	-	-	-	-	-	-	-	-	-	41
-	-	-	-	-	-	-	-	-	-	-	-	-	-	-	42
-	-	-	-	-	-	-	-	-	-	-	-	-	-	-	43
-	-	-	-	-	-	-	-	-	-	-	-	-	-	-	44
-	-	-	-	-	-	-	-	-	-	-	-	-	-	-	45
-	0,2	0,2	0,4	-	0,0	0,1	-	-	-	-	-	-	-	-	46
-	-	-	-	-	-	-	-	-	-	-	-	-	-	-	47
-	-	-	-	-	-	-	-	-	-	-	-	-	-	-	48
-	-	-	-	-	0,1	0,3	-	0,1	-	-	-	-	-	-	49
-	-	-	-	-	-	-	-	-	-	-	-	-	-	-	50
-	-	-	-	-	-	-	-	-	-	-	-	-	-	-	51
-	-	-	-	-	-	-	-	-	-	-	-	-	-	-	52
-	-	-	-	-	-	-	-	-	-	-	-	-	-	-	53
-	-	-	-	-	0,0	0,1	-	-	-	-	-	-	-	-	54
0,5	-	-	-	-	-	-	-	-	-	1,3	-	-	-	-	55

3 Vor dem Finanzgericht 2003 erledigte
noch: 3.3 Sach

Lfd. Nr.	Systematik - Nummer Sachgebiet	Deutsch- land	Früheres Bundes- gebiet einschl. Gesamt- Berlin	Neue Länder	Baden- Württem- berg	Bayern			Berlin	Branden- burg
						zusammen	München	Nürnberg		
Von den erledigten Verfahren (lfd. Nr. 1)										
56	500 Angelegenheiten, soweit sie der Gesetzgebung des Bundes unterliegen und durch Bundesbehörden verwaltet werden i.S. des § 33 FGO (außer Verbrauchssteuern)	0,8	0,8	0,8	-	2,7	3,6	-	-	0,7
57	510 Zollrecht (einschl. Zolltarif)	0,5	0,4	0,7	-	1,3	1,7	-	-	0,7
58	520 Abschöpfungsrecht (einschl. Abschöpfungstarif)	0,0	0,0	0,0	-	-	-	-	-	-
59	530 Ausgleichsabgaben und Ausgleichsbeträge	0,0	0,0	0,0	-	-	-	-	-	-
60	540 Ausgleichsteuer, Einfuhrumsatzsteuer und Vergütung nach dem Absicherungsgesetz	0,3	0,3	0,2	-	1,2	1,6	-	-	-
61	550 Marktordnungssachen	0,1	0,1	0,0	-	0,2	0,2	-	-	-
62	551 Ausfuhrerstattung	0,0	0,0	0,0	-	-	-	-	-	-
63	552 Währungsausgleich	0,0	0,0	0,0	-	-	-	-	-	-
64	553 Prämien	0,0	0,0	0,0	-	-	-	-	-	-
65	554 Produktionserstattungen	0,0	0,0	0,0	-	-	-	-	-	-
66	555 Ausfuhrabgaben	0,0	0,0	0,0	-	-	-	-	-	-
67	--- sonstige Marktordnungssachen	0,1	0,1	0,0	-	0,2	0,2	-	-	-
68	560 Monopole	0,0	0,0	0,0	-	-	-	-	-	-
69	561 Branntweinmonopol	0,0	0,0	0,0	-	-	-	-	-	-
70	562 Zündwarenmonopol	0,0	0,0	0,0	-	-	-	-	-	-
71	--- sonstige Monopole	0,0	0,0	0,0	-	-	-	-	-	-
72	--- sonstige Angelegenheiten, soweit sie der Gesetzgebung des Bundes unterliegen und durch Bundesbehörden verwaltet werden i.S. des § 33 FGO (außer Verbrauchssteuern)	0,0	0,0	0,0	-	-	-	-	-	-
73	600 Prämien, Zulagen und sonstige Förderungsleistungen	6,2	5,8	7,9	4,9	7,1	5,3	12,9	4,9	7,3
74	610 Spar-, Wohnungsbau- und Bergmannsprämie, Arbeitnehmersparzulage	0,0	0,0	0,0	-	0,1	0,1	-	0,1	-
75	620 Investitionsprämie und -zulage, Berlin- und Zonenrandförderung	0,5	0,2	2,3	0,1	0,1	-	0,4	0,5	1,4
76	630 Familienleistungsausgleich	5,2	5,3	4,9	4,8	6,4	4,8	11,6	3,7	5,5
77	640 Eigenheimzulage	0,4	0,3	0,7	-	0,5	0,4	0,8	0,5	0,5
78	--- sonstige Prämien, Zulagen und Förderungsleistungen	0,0	0,0	0,0	-	-	-	-	-	-
79	700 Feststellung von Besteuerungsgrundlagen	11,6	11,2	13,6	9,0	12,2	12,3	11,6	14,8	14,6
80	710 einheitliche und / oder gesonderte Feststellung von Einkünften	5,7	5,8	5,1	6,1	6,9	6,5	8,0	3,2	7,5
81	720 gesonderte Feststellung von Einkünften nach § 55 Abs. 5 EStG	0,1	0,1	0,1	0,4	-	-	-	-	-
82	730 Feststellung des verwendbaren Eigenkapitals - KStG	1,5	1,3	2,4	0,6	1,1	1,0	1,6	2,6	3,0
83	740 Einheitsbewertung des Betriebsvermögens	0,3	0,3	0,3	-	0,5	0,4	0,8	0,6	0,1
84	750 Bewertung von Anteilen von Kapitalgesellschaften	0,1	0,1	0,0	0,6	-	-	-	0,1	-
85	760 Bewertung des land- und forstwirtschaftlichen Vermögens	0,0	0,0	0,0	-	-	-	-	-	-
86	770 Bewertung des Grundvermögens	0,4	0,4	0,6	0,3	0,6	0,7	-	0,3	1,6
87	780 Zerlegung nach dem Zerlegungsgesetz	0,1	0,1	0,2	-	0,1	-	0,4	0,1	0,7
88	790 gesonderte Feststellung von Besteuerungs- grundlagen nach § 18 Außensteuergesetz	0,0	0,0	0,0	-	0,1	0,1	-	-	-
89	--- sonstige Feststellung von Besteuerungsgrundlagen	3,5	3,2	5,1	1,0	2,9	3,6	0,8	7,9	1,6
90	800 Haftung für Steuern	7,1	6,5	9,8	3,8	6,7	5,9	9,2	11,6	13,0
91	810 Haftung für Lohnsteuer	2,3	2,4	1,9	1,6	2,5	1,4	6,0	1,3	3,2
92	820 Haftung für Umsatzsteuer	1,6	1,5	1,8	0,9	3,0	3,7	0,8	1,0	5,5
93	830 Haftung für Gewerbesteuer	0,0	0,0	0,0	-	-	-	-	0,3	-
94	840 Haftung für Verkehrsteuer	0,0	0,0	0,0	-	0,1	0,1	-	-	-
95	--- Haftung für sonstige Steuern	3,1	2,5	6,2	1,3	1,0	0,5	2,4	9,0	4,3
96	900 AO-/FGO-Sachen, sonstige Verfahren	20,4	18,1	31,1	31,7	17,8	17,3	19,3	18,4	26,0
97	910 Verfahren auf Aussetzung der Vollziehung 2)	5,6	3,3	16,6	22,3	0,8	1,0	0,4	-	1,4
98	920 Verfahren in Vollstreckungssachen	4,9	5,1	4,1	1,1	5,3	6,2	2,4	6,9	8,4
99	930 Steuerberatungssachen (§ 33 Abs. 1 Nr. 3 FGO)	0,1	0,1	0,2	-	0,1	0,1	-	-	-
100	940 Verfahren wegen Erlass, Stundung, Säumnis- oder Verspätungszuschlag	3,4	3,1	4,9	1,5	3,1	3,6	1,6	5,1	13,7
101	--- sonstige AO-/FGO-Sachen und sonstige Verfahren	6,4	6,6	5,3	6,7	8,4	6,4	14,9	6,3	2,5

1) Da Verfahren mehrere Sachgebiete betreffen können, summieren sich die Anteilswerte gegebenenfalls auf mehr als 100%.

2) Gemäß § 69 Abs. 2 FGO.

**Verfahren zur Gewährung von vorläufigem Rechtsschutz
gebiete**

Bremen	Hamburg	Hessen	Mecklen- burg-Vor- pommern	Nieder- sachsen	Nordrhein-Westfalen				Rheinland- Pfalz	Saarland	Sachsen	Sachsen- Anhalt	Schleswig- Holstein	Thüringen	Lfd. Nr.
					zusammen	Düsseldorf	Köln	Münster							

entfielen auf die Sachgebiete ... % ¹⁾

1,6	4,0	0,8	2,1	-	0,7	1,5	0,1	0,1	-	1,3	0,6	0,5	-	1,2	56
1,6	2,2	0,8	1,7	-	0,2	0,6	-	-	-	0,6	0,6	-	-	1,2	57
-	-	-	-	-	0,0	0,1	-	-	-	-	-	-	-	-	58
-	-	-	-	-	-	-	-	-	-	-	-	-	-	-	59
-	1,0	-	0,4	-	0,3	0,5	0,1	0,1	-	0,6	-	0,5	-	-	60
-	0,7	-	-	-	0,1	0,3	-	-	-	-	-	-	-	-	61
-	-	-	-	-	-	-	-	-	-	-	-	-	-	-	62
-	-	-	-	-	-	-	-	-	-	-	-	-	-	-	63
-	-	-	-	-	-	-	-	-	-	-	-	-	-	-	64
-	-	-	-	-	-	-	-	-	-	-	-	-	-	-	65
-	0,2	-	-	-	-	-	-	-	-	-	-	-	-	-	66
-	0,5	-	-	-	0,1	0,3	-	-	-	-	-	-	-	-	67
-	-	-	-	-	-	-	-	-	-	-	-	-	-	-	68
-	-	-	-	-	-	-	-	-	-	-	-	-	-	-	69
-	-	-	-	-	-	-	-	-	-	-	-	-	-	-	70
-	-	-	-	-	-	-	-	-	-	-	-	-	-	-	71
-	-	-	-	-	-	-	-	-	-	-	-	-	-	-	72
4,3	4,2	8,1	8,1	5,9	6,1	6,3	5,1	6,8	5,8	3,8	10,0	5,0	3,8	9,6	73
-	-	-	-	0,1	-	-	-	-	-	-	-	-	-	-	74
-	0,2	0,5	3,4	0,1	0,1	-	0,2	0,2	-	-	3,6	1,1	0,2	2,3	75
4,3	4,0	7,2	3,4	5,5	5,5	5,9	4,5	6,1	5,8	3,8	5,5	3,4	3,0	6,5	76
-	-	0,3	1,3	0,3	0,4	0,3	0,4	0,6	-	-	0,9	0,5	0,6	0,8	77
-	-	-	-	-	-	-	-	-	-	-	-	-	-	-	78
7,6	13,4	7,1	16,2	10,1	13,0	13,9	14,2	10,5	3,7	13,8	10,2	13,7	5,9	16,5	79
7,6	12,2	6,6	-	7,1	4,9	5,9	6,9	1,5	1,1	2,5	3,6	4,8	4,2	9,2	80
-	0,2	-	-	-	0,1	0,1	0,2	-	-	-	-	0,2	-	-	81
-	0,5	0,2	3,4	2,2	1,4	2,1	1,9	-	-	1,9	0,2	1,8	1,3	5,8	82
-	-	0,3	-	0,2	0,1	0,1	0,2	0,1	-	1,3	-	0,9	0,4	-	83
-	-	-	-	-	-	-	-	-	-	-	-	-	-	-	84
-	-	-	-	-	-	-	-	-	-	-	-	-	-	-	85
-	-	-	-	0,6	0,6	0,5	1,1	0,1	-	-	-	0,2	-	1,5	86
-	-	-	-	-	0,1	0,2	-	0,1	-	-	-	-	-	-	87
-	0,5	-	-	-	-	-	-	-	-	-	-	-	-	-	88
-	-	-	12,8	-	5,8	5,1	3,9	8,6	2,6	8,2	6,4	5,7	-	-	89
4,3	6,0	2,6	5,6	7,2	6,5	3,7	10,1	6,3	0,5	8,8	12,7	5,0	8,2	10,8	90
1,1	4,7	1,8	1,7	3,3	2,3	1,5	3,6	1,8	-	2,5	2,5	0,7	3,2	0,8	91
1,1	0,7	0,2	-	0,7	1,8	0,6	3,4	1,7	-	-	0,9	0,7	4,9	0,8	92
-	0,5	-	-	-	-	-	-	-	-	-	-	-	-	-	93
-	-	-	-	-	-	-	-	-	-	-	-	-	-	-	94
2,2	-	0,6	3,8	3,2	2,4	1,5	3,1	2,9	0,5	6,3	9,3	3,7	0,2	9,2	95
27,0	17,1	15,9	100,9	14,4	16,6	17,6	17,7	14,1	37,6	9,4	15,9	27,9	12,5	13,1	96
1,6	3,5	5,0	93,2	0,5	0,4	0,1	0,8	0,3	23,3	-	0,4	19,9	-	0,8	97
9,7	0,2	1,0	4,3	5,1	6,5	8,0	4,1	6,9	6,9	6,9	1,5	1,4	5,3	6,5	98
0,5	-	0,2	-	0,1	0,0	-	0,1	-	-	-	0,4	-	-	0,4	99
4,3	1,0	0,8	1,3	6,2	2,5	2,6	2,7	2,3	2,6	1,3	3,0	1,4	2,1	3,5	100
10,8	12,4	9,0	2,1	2,4	7,1	6,8	10,0	4,5	4,8	1,3	10,6	5,3	5,1	1,9	101

4 Geschäftsentwicklung beim Bundesfinanzhof

4.1 Geschäftsentwicklung von 1992 bis 2003

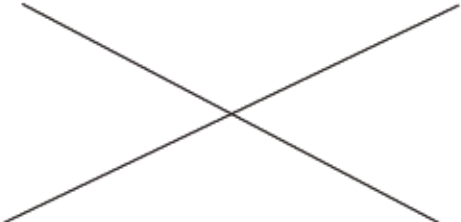
Stand der Erledigung — Art der Verfahren	1992	1993	1994	1995	1996	1997	1998	1999	2000	2001	2002	2003
Anhängige Verfahren zu Jahresbeginn	4 062	3 537	3 367	3 465	3 465	3 310	2 939	2 886	2 795	2 873	3 071	3 158
Neuzugänge	3 573	3 779	3 702	3 574	3 455	3 475	3 467	3 179	3 403	3 423	3 512	3 669
Erledigte Verfahren	4 098	3 949	3 604	3 574	3 610	3 846	3 520	3 270	3 325	3 225	3 425	3 596
Revisionen	1 553	1 491	1 426	1 235	1 197	1 284	1 139	1 056	1 024	1 008	827	920
Beschwerden	2 307	2 144	1 947	2 122	2 099	2 032	2 136	1 999	2 035	2 018	2 355	2 393
Klagen	33	54	44	44	96	269	40	4	3	9	8	34
Sonstige Verfahren (ohne Großer Senat)	205	257	187	170	218	256	204	206	261	187	234	245
Verfahren vor dem Großen Senat	-	3	-	3	-	5	1	5	2	3	1	4
Anhängige Verfahren am Jahresende	3 537	3 367	3 465	3 465	3 310	2 939	2 886	2 795	2 873	3 071	3 158	3 231
Revisionen	2 024	1 870	1 848	1 753	1 708	1 700	1 699	1 641	1 648	1 515	1 444	1 364
Beschwerden	1 331	1 204	1 312	1 380	1 234	1 137	1 125	1 075	1 156	1 463	1 627	1 746
Klagen	80	207	231	266	285	37	3	1	-	2	2	35
Sonstige Verfahren (ohne Großer Senat)	98	82	69	62	78	60	52	73	64	87	80	85
Verfahren vor dem Großen Senat	4	4	5	4	5	5	7	5	5	4	5	1

4.2 Geschäftsentwicklung 2003 nach Alter und Art der Verfahren

Alter der Verfahren — Stand der Erledigung	Verfahren insgesamt	Revisionen	Beschwerden	Klagen	Sonstige Verfahren (ohne Großer Senat)	Verfahren vor dem Großen Senat
Anhängige Verfahren zu Jahresbeginn	3 158	1 444	1 627	2	80	5
davon beim BFH anhängig seit						
1990	31	31	-	-	-	-
1991	1	1	-	-	-	-
1992	-	-	-	-	-	-
1993	1	1	-	-	-	-
1994	56	56	-	-	-	-
1995	2	2	-	-	-	-
1996	8	6	2	-	-	-
1997	7	7	-	-	-	-
1998	39	39	-	-	-	-
1999	93	87	6	-	-	-
2000	232	165	61	-	4	2
2001	647	399	237	-	10	1
2002	2 041	650	1 321	2	66	2
Neuzugänge	3 669	840	2 512	67	250	-
Erledigte Verfahren	3 596	920	2 393	34	245	4
Anhängige Verfahren am Jahresende	3 231	1 364	1 746	35	85	1
davon beim BFH anhängig seit						
1990	1	1	-	-	-	-
1991	-	-	-	-	-	-
1992	-	-	-	-	-	-
1993	1	1	-	-	-	-
1994	56	56	-	-	-	-
1995	2	2	-	-	-	-
1996	6	4	2	-	-	-
1997	2	2	-	-	-	-
1998	19	19	-	-	-	-
1999	24	24	-	-	-	-
2000	78	48	29	-	1	-
2001	189	152	36	-	1	-
2002	655	371	277	-	6	1
2003	2 198	684	1 402	35	77	-

5 Verfahren vor dem Bundesfinanzhof

5.1 Art der Entscheidung und Erfolg der 2003 erledigten Verfahren

Art und Inhalt der Entscheidung	Anzahl	Anteil an allen Verfahren (ohne Rücknahmen) in %		
		zusammen	Rechtsmittel eingelegt von dem Steuerpflichtigen	Rechtsmittel eingelegt von der Finanzverwaltung
Erledigte Verfahren Insgesamt	3 596	×	×	×
Obstiegende Entscheidungen des BFH zusammen	2 925	100	×	×
Rechtsmittel eingelegt vom Steuerpflichtigen	2 538	×	100	×
von der Finanzverwaltung	387	×	×	100
Rechtsmittel war erfolglos	2 219	75,9	80,4	46,3
Verworfen als unzulässig	1 084	37,1	42,3	2,8
Zurückgewiesen als unbegründet	1 135	38,8	38,1	43,4
Rechtsmittel war erfolgreich (Aufhebung der Vorentscheidung)	706	24,1	19,6	53,7
Zurückverwiesen an die Vorinstanz	307	10,5	9,1	19,6
Eigene Sachentscheidung getroffen	399	13,6	10,5	34,1
Anderweitige Erledigungen (v.a. Rücknahmen) zusammen	671			
Rechtsmittel eingelegt vom Steuerpflichtigen	594			
von der Finanzverwaltung	77			
dar:				
Rücknahmen nach Gerichtsbescheid oder Mitteilung nach § 126a FGO	11			
Vorlagebeschlüsse, Aussetzung des Verfahrens	24			
Löschung	30			

5.2 Statthaftigkeit der 2001 bis 2003 erledigten Revisionen

Statthaftigkeit / Streitwert	2001	2002	2003
Erledigte Revisionen Insgesamt	1 008	827	920
Sie waren statthaft			
nach dem Wert	-	-	-
nach § 116 Abs. 1 FGO	23	10	4
nach § 116 Abs. 2 FGO	9	1	-
aus anderen Gründen (ohne Zulassung)	130	56	54
kraft Zulassung des Finanzgerichts wegen ¹⁾			
- grundsätzlicher Bedeutung (§ 115 Abs. 2 Nr. 1 FGO)	511	519	536
- Divergenz (§ 115 Abs. 2 Nr. 2 FGO)	27	50	65
- Verfahrensmangel (§ 115 Abs. 2 Nr. 3 FGO)	6	2	1
kraft Zulassung des Bundesfinanzhofs wegen ¹⁾			
- grundsätzlicher Bedeutung (§ 115 Abs. 2 Nr. 1 FGO)	258	142	205
- Divergenz (§ 115 Abs. 2 Nr. 2 FGO)	16	31	44
- Verfahrensmangel (§ 115 Abs. 2 Nr. 3 FGO)	28	16	11

1) Infolge des 2. FGOÄndG vom 19.12.2000 sind die Ergebnisse ab 2002 bezüglich der wegen "Divergenz" (§ 115 Abs. 2 Nr. 2 FGO - siehe Anhang) zugelassenen Revisionen nicht voll mit denen der Vorjahre vergleichbar.

5 Verfahren vor dem Bundesfinanzhof
5.3 Verfahrensdauer der 2001 bis 2003 erledigten Verfahren

Art des Verfahrens, Verfahrensdauer 1)	Einheit	2001		2002		2003	
		Anzahl	Prozent	Anzahl	Prozent	Anzahl	Prozent
Erledigte Verfahren insgesamt	Anzahl	3 225		3 425		3 596	
Durchschnittliche Verfahrensdauer in Monaten							
bei allen Verfahren	Monate	13		10		11	
Revisionen mit Sachentscheidung	Monate	24		24		24	
Revisionen ohne Sachentscheidung	Monate	33		13		27	
Nichtzulassungsbeschwerden	Monate	6		7		8	
den übrigen Verfahren	Monate	5		4		4	
Verfahrensdauer der Revisionen mit Sachentscheidung	Anzahl / Prozent	623	100	600	100	695	100
bis 12 Monate	Anzahl / Prozent	134	21,5	105	17,5	144	20,7
über 12 bis 24 Monate	Anzahl / Prozent	254	40,8	269	44,8	252	36,3
über 24 bis 36 Monate	Anzahl / Prozent	116	18,6	119	19,8	183	26,3
über 36 bis 48 Monate	Anzahl / Prozent	70	11,2	68	11,3	61	8,8
über 48 Monate	Anzahl / Prozent	49	7,9	39	6,5	55	7,9
Verfahrensdauer der Revisionen ohne Sachentscheidung	Anzahl / Prozent	385	100	227	100	225	100
bis 12 Monate	Anzahl / Prozent	192	49,9	140	61,7	149	66,2
über 12 bis 24 Monate	Anzahl / Prozent	43	11,2	53	23,3	29	12,9
über 24 bis 36 Monate	Anzahl / Prozent	17	4,4	17	7,5	13	5,8
über 36 bis 48 Monate	Anzahl / Prozent	5	1,3	9	4,0	3	1,3
über 48 Monate	Anzahl / Prozent	128	33,2	8	3,5	31	13,8
Verfahrensdauer bei den Nichtzulassungsbeschwerden	Anzahl / Prozent	1 592	100	2 045	100	2 078	100
bis 12 Monate	Anzahl / Prozent	1 417	89,0	1 744	85,3	1 665	80,1
über 12 bis 24 Monate	Anzahl / Prozent	147	9,2	244	11,9	329	15,8
über 24 bis 36 Monate	Anzahl / Prozent	27	1,7	51	2,5	66	3,2
über 36 bis 48 Monate	Anzahl / Prozent	1	0,1	6	0,3	18	0,9
über 48 Monate	Anzahl / Prozent	-	-	-	-	-	-
Verfahrensdauer bei den übrigen Verfahren	Anzahl / Prozent	625	100	553	100	598	100
bis 12 Monate	Anzahl / Prozent	574	91,8	513	92,8	557	93,1
über 12 bis 24 Monate	Anzahl / Prozent	34	5,4	35	6,3	30	5,0
über 24 bis 36 Monate	Anzahl / Prozent	14	2,2	5	0,9	6	1,0
über 36 bis 48 Monate	Anzahl / Prozent	3	0,5	-	-	5	0,8
über 48 Monate	Anzahl / Prozent	-	-	-	-	-	-

1) Ab Eingang beim BFH.

5.4 Herkunft der Ende 2003 anhängigen Revisionen und Nichtzulassungsbeschwerden und deren Verfahrensdauer in der Vorinstanz

Land Finanzgericht	Revisionen und Nichtzulassungs- beschwerden insgesamt	Revisionen	Durchschnittliche Verfahrensdauer in Monaten	Nichtzulassungs- beschwerden	Durchschnittliche Verfahrensdauer in Monaten 1)	In der Vorinstanz im Jahresdurchschnitt 2001 bis 2003 erledigte Klagen	
						Anzahl	Relativzahl
							Spalte 1 in % von Spalte 6
	1	2	3	4	5	6	
Deutschland	2 930	1 444	75	1 486	87	68 912	4,3
Früheres Bundesgebiet (einschl. Gesamt-Berlin)	2 688	1 335	76	1 353	88	60 668	4,4
Neue Länder	242	109	64	133	72	8 244	2,9
Baden-Württemberg	205	99	78	106	89	5 049	4,1
Bayern	431	176	77	255	102	7 405	5,8
München	274	120	79	154	84	4 998	5,5
Nürnberg	157	56	73	101	129	2 407	6,5
Berlin	170	62	80	108	74	4 478	3,8
Brandenburg	72	37	73	35	73	2 444	2,9
Bremen	32	17	62	15	67	1 056	3,0
Hamburg	102	51	63	51	100	2 255	4,5
Hessen	226	135	73	91	76	4 400	5,1
Mecklenburg-Vorpommern	27	17	48	10	70	704	3,8
Niedersachsen	317	185	84	132	88	10 731	3,0
Nordrhein-Westfalen	918	458	77	460	84	21 414	4,3
Düsseldorf	250	131	75	119	88	7 620	3,3
Köln	354	179	83	175	89	7 045	5,0
Münster	314	148	72	166	77	6 749	4,7
Rheinland-Pfalz	179	91	56	88	87	1 816	9,9
Saarland	27	13	121	14	103	631	4,3
Sachsen	71	20	54	51	76	2 064	3,4
Sachsen-Anhalt	39	16	70	23	63	1 815	2,1
Schleswig-Holstein	81	48	76	33	96	1 433	5,7
Thüringen	33	19	67	14	70	1 217	2,7

1) Durchschnittliche Verfahrensdauer vom Streitjahr bis zur Anhängigkeit beim BFH: zwischen Streitjahr und erster Rechtsbehelfseinlegung liegt in der Regel eine Zeitspanne von ein bis zwei Jahren.

5 Verfahren vor dem Bundesfinanzhof
5.5 Sachgebiete der 2001 bis 2003 erledigten Revisionen und Nichtzulassungsbeschwerden

Sachgebiete (Art der Abgabe)	Im Berichtsjahr erledigte Verfahren		
	Revisionen und Nicht- zulassungsbeschwerden zusammen	Anzahl	Prozent

2001

Verfahren Insgesamt	2 600	1 008	100
Veranlagte Einkommensteuer	1 304	506	50,2
Körperschaftsteuer	140	65	6,4
Lohnsteuer	37	35	3,5
Gewerbesteuer	101	31	3,1
Bewertung	11	5	0,5
Vermögensteuer	25	11	1,1
Erbschafts- und Schenkungsteuer	75	43	4,3
Grunderwerbsteuer	77	26	2,6
Gesellschaftsteuer	-	-	-
Kraftfahrzeugsteuer	30	12	1,2
Umsatzsteuer	205	68	6,7
Zölle usw.	57	26	2,6
Sonstige Abgaben	538	180	17,9

2002

Verfahren Insgesamt	2 872	827	100
Veranlagte Einkommensteuer	1 341	392	47,4
Körperschaftsteuer	167	64	7,7
Lohnsteuer	-	-	-
Gewerbesteuer	123	40	4,8
Bewertung	47	18	2,2
Vermögensteuer	15	4	0,5
Erbschafts- und Schenkungsteuer	54	14	1,7
Grunderwerbsteuer	68	13	1,6
Gesellschaftsteuer	-	-	-
Kraftfahrzeugsteuer	36	4	0,5
Umsatzsteuer	258	85	10,3
Zölle usw.	74	22	2,7
Sonstige Abgaben	689	171	20,7

2003

Verfahren Insgesamt	2 998	920	100
Veranlagte Einkommensteuer	1 352	496	53,9
Körperschaftsteuer	191	66	7,2
Lohnsteuer	-	-	-
Gewerbesteuer	113	52	5,7
Bewertung	35	12	1,3
Vermögensteuer	21	3	0,3
Erbschafts- und Schenkungsteuer	42	10	1,1
Grunderwerbsteuer	86	26	2,8
Gesellschaftsteuer	-	-	-
Kraftfahrzeugsteuer	23	2	0,2
Umsatzsteuer	296	65	7,1
Zölle usw.	76	15	1,6
Sonstige Abgaben	763	173	18,8

Einkommensteuergesetz (EStG)

§ 55 Abs. 5. Sondervorschriften für die Gewinnermittlung ... bei vor dem 1. Juli 1970 angeschafftem Grund und Boden.

¹ Weist der Steuerpflichtige nach, dass der Teilwert für Grund und Boden im Sinne des Absatzes 1 am 1. Juli 1970 höher ist als das Zweifache des Ausgangsbetrags, so ist auf Antrag des Steuerpflichtigen der Teilwert als Anschaffungs- oder Herstellungskosten anzusetzen. ² Der Antrag ist bis zum 31. Dezember 1975 bei dem Finanzamt zu stellen, das für die Ermittlung des Gewinns aus dem Betrieb zuständig ist. ³ Der Teilwert ist gesondert festzustellen. ⁴ Vor dem 1. Januar 1974 braucht diese Feststellung nur zu erfolgen, wenn ein berechtigtes Interesse des Steuerpflichtigen gegeben ist. ⁵ Die Vorschriften der Abgabenordnung und der Finanzgerichtsordnung über die gesonderte Feststellung von Besteuerungsgrundlagen gelten entsprechend.

Finanzgerichtsordnung (FGO)

§ 6 Abs. 1. Übertragung des Rechtsstreits auf Einzelrichter durch den Senat.

Der Senat kann den Rechtsstreit einem seiner Mitglieder als Einzelrichter zur Entscheidung übertragen, wenn

1. die Sache keine besonderen Schwierigkeiten tatsächlicher oder rechtlicher Art aufweist und
2. die Rechtssache keine grundsätzliche Bedeutung hat.

§ 33. Finanzrechtsweg.

(1) Der Finanzrechtsweg ist gegeben

1. in öffentlich-rechtlichen Streitigkeiten über Abgabenangelegenheiten, soweit die Abgaben der Gesetzgebung des Bundes unterliegen und durch Bundesfinanzbehörden oder Landesfinanzbehörden verwaltet werden,
2. in öffentlich-rechtlichen Streitigkeiten über die Vollziehung von Verwaltungsakten in anderen als den in Nummer 1 bezeichneten Angelegenheiten, soweit die Verwaltungsakte durch Bundesfinanzbehörden oder Landesfinanzbehörden oder Landesfinanzbehörden nach den Vorschriften der Abgabenordnung zu vollziehen sind,
3. in öffentlich-rechtlichen und berufsrechtlichen Streitigkeiten über Angelegenheiten, die durch den Ersten Teil, den Zweiten und den Sechsten Abschnitt des Zweiten Teils und den Ersten Abschnitt des Dritten Teils des Steuerberatungsgesetzes geregelt werden,
4. in anderen als den in den Nummern 1 bis 3 bezeichneten öffentlich-rechtlichen Streitigkeiten, soweit für diese durch Bundesgesetz oder Landesgesetz der Finanzrechtsweg eröffnet ist.

(2) Abgabenangelegenheiten im Sinne dieses Gesetzes sind alle mit der Verwaltung der Abgaben einschließlich der Abgabenvergütungen oder sonst mit der Anwendung der abgabenrechtlichen Vorschriften durch die Finanzbehörden zusammenhängenden Angelegenheiten einschließlich der Maßnahmen der Bundesfinanzbehörden zur Beachtung der Verbote und Beschränkungen für den Warenverkehr über die Grenze; den Abgabenangelegenheiten stehen die Angelegenheiten der Verwaltung der Finanzmonopole gleich.

§ 69. Aussetzung der Vollziehung.

...

(2) ¹ Die zuständige Finanzbehörde kann die Vollziehung ganz oder teilweise aussetzen. ² Auf Antrag soll die Aussetzung erfolgen, wenn ernstliche Zweifel an der Rechtmäßigkeit des angefochtenen Verwaltungsakts bestehen oder wenn die Vollziehung für den Betroffenen eine unbillige, nicht durch überwiegende öffentliche Interessen gebotene Härte zur Folge hätte. ³ Die Aussetzung kann von einer Sicherheitsleistung abhängig gemacht werden. ⁴ Soweit die Vollziehung eines Grundlagenbescheides ausgesetzt wird, ist auch die Vollziehung eines Folgebescheides auszusetzen. ⁵ Der Erlass eines Folgebescheides bleibt zulässig. ⁶ Über eine Sicherheitsleistung ist bei der Aussetzung eines Folgebescheides zu entscheiden, es sei denn, dass bei der Aussetzung der Vollziehung des Grundlagenbescheides die Sicherheitsleistung ausdrücklich ausgeschlossen worden ist. ⁷ Ist der Verwaltungsakt schon vollzogen, tritt an die Stelle der Aussetzung der Vollziehung die Aufhebung der Vollziehung. ⁸ Bei Steuerbescheiden sind die Aussetzung und die Aufhebung der Vollziehung auf die festgesetzte Steuer, vermindert um die anzurechnenden Steuerabzugsbeträge, um die anzurechnende Körperschaftsteuer und um die festgesetzten Vorauszahlungen, beschränkt; dies gilt nicht, wenn die Aussetzung oder Aufhebung der Vollziehung zur Abwendung wesentlicher Nachteile nötig erscheint.

Auszug aus dem Wortlaut der in den Tabellen erwähnten Gesetzestexten

(3)¹ Auf Antrag kann das Gericht der Hauptsache die Vollziehung ganz oder teilweise aussetzen; Absatz 2 Satz 2 bis 6 und § 100 Abs. 2 Satz 2 gelten sinngemäß.² Der Antrag kann schon vor Erhebung der Klage gestellt werden.³ Ist der Verwaltungsakt im Zeitpunkt der Entscheidung schon vollzogen, kann das Gericht ganz oder teilweise die Aufhebung der Vollziehung, auch gegen Sicherheit, anordnen.⁴ Abs. 2 Satz 8 gilt entsprechend.⁵ In dringenden Fällen kann der Vorsitzende entscheiden.

§ 72. Zurücknahme der Klage.

(1)¹ Der Kläger kann seine Klage bis zur Rechtskraft des Urteils zurücknehmen.² Nach Schluss der mündlichen Verhandlung, bei Verzicht auf die mündliche Verhandlung und nach Ergehen eines Gerichtsbescheides ist die Rücknahme nur mit Einwilligung des Beklagten möglich.

(1a)¹ Soweit Besteuerungsgrundlagen für ein Verständigungs- oder ein Schiedsverfahren nach einem Vertrag im Sinne des § 2 der Abgabenordnung von Bedeutung sein können, kann die Klage hierauf begrenzt zurückgenommen werden.² § 50 Abs. 1a Satz 2 gilt entsprechend.

(2)¹ Die Rücknahme hat bei Klagen, deren Erhebung an eine Frist gebunden ist, den Verlust der Klage zur Folge.² Wird die Klage zurückgenommen, so stellt das Gericht das Verfahren durch Beschluss ein.³ Wird nachträglich die Unwirksamkeit der Klagerücknahme geltend gemacht, so gilt § 56 Abs. 3 sinngemäß.

§ 79a. Entscheidung im vorbereitenden Verfahren.

(1) Der Vorsitzende entscheidet, wenn die Entscheidung im vorbereitenden Verfahren ergeht,

1. über die Aussetzung und das Ruhen des Verfahrens;
2. bei Zurücknahme der Klage;
3. bei Erledigung des Rechtsstreits in der Hauptsache;
4. über den Streitwert;
5. über Kosten.

(2)¹ Der Vorsitzende kann ohne mündliche Verhandlung durch Gerichtsbescheid (§ 90a) entscheiden.² Dagegen ist nur der Antrag auf mündliche Verhandlung innerhalb eines Monats nach Zustellung des Gerichtsbescheides gegeben.

(3) Im Einverständnis der Beteiligten kann der Vorsitzende auch sonst anstelle des Senats entscheiden.

(4) Ist ein Berichterstatter bestellt, so entscheidet dieser anstelle des Vorsitzenden.

§ 114. Einstweilige Anordnungen in Bezug auf den Streitgegenstand.

(1)¹ Auf Antrag kann das Gericht, auch schon vor Klageerhebung, eine einstweilige Anordnung in Bezug auf den Streitgegenstand treffen, wenn die Gefahr besteht, dass durch eine Veränderung des bestehenden Zustands die Verwirklichung eines Rechts des Antragstellers vereitelt oder wesentlich erschwert werden könnte.² Einstweilige Anordnungen sind auch zur Regelung eines vorläufigen Zustands in Bezug auf ein streitiges Rechtsverhältnis zulässig, wenn diese Regelung, vor allem bei dauernden Rechtsverhältnissen, um wesentliche Nachteile abzuwenden oder drohende Gewalt zu verhindern oder aus anderen Gründen nötig erscheint.

(2)¹ Für den Erlass einstweiliger Anordnungen ist das Gericht der Hauptsache zuständig.² Dies ist das Gericht des ersten Rechtszuges.³ In dringenden Fällen kann der Vorsitzende entscheiden.

(3) Für den Erlass einstweiliger Anordnungen gelten §§ 920, 921, 923, 926, 928 bis 932, 938, 939, 941 und 945 der Zivilprozessordnung sinngemäß.

(4) Das Gericht entscheidet durch Beschluss.

(5) Die Vorschriften der Absätze 1 bis 3 gelten nicht für die Fälle des § 69.

Auszug aus dem Wortlaut der in den Tabellen erwähnten Gesetzestexten

§ 115 . Zulassung der Revision.

(1) Gegen das Urteil eines Finanzgerichts (§ 36 Nr. 1) steht den Beteiligten die Revision an den Bundesfinanzhof zu, wenn das Finanzgericht oder auf Beschwerde gegen die Nichtzulassung der Bundesfinanzhof sie zugelassen hat.

(2) Die Revision ist nur zugelassen, wenn

1. die Rechtssache grundsätzliche Bedeutung hat,
2. die Fortbildung des Rechts oder die Sicherung einer einheitlichen Rechtsprechung eine Entscheidung des Bundesfinanzhofs erfordert oder
(Wortlaut bis 2000:
das Urteil von einer Entscheidung des Bundesfinanzhofs oder des Bundesverfassungsgerichts abweicht und auf dieser Abweichung beruht oder)
3. ein Verfahrensmangel geltend gemacht wird und vorliegt, auf dem die Entscheidung beruhen kann.

(3) Der Bundesfinanzhof ist an die Zulassung gebunden.

§ 116. Anfechtung der Nichtzulassung einer Revision durch Beschwerde.

(1) Die Nichtzulassung der Revision kann durch Beschwerde angefochten werden.

(2) ¹ Die Beschwerde ist innerhalb eines Monats nach Zustellung des vollständigen Urteils bei dem Bundesfinanzhof einzulegen. ² Sie muss das angefochtene Urteil bezeichnen. ³ Der Beschwerdeschrift soll eine Ausfertigung oder Abschrift des Urteils, gegen das Revision eingelegt werden soll, beigelegt werden.

§ 126a. Zurückweisung der Revision als unbegründet.

¹ Der Bundesfinanzhof kann über die Revision in der Besetzung von fünf Richtern durch Beschluss entscheiden, wenn er einstimmig die Revision für unbegründet und eine mündliche Verhandlung nicht für erforderlich hält.

² Die Beteiligten sind vorher zu hören.

³ Der Beschluss soll eine kurze Begründung enthalten; dabei sind die Voraussetzungen dieses Verfahrens festzustellen.

⁴ § 126 Abs. 6 gilt entsprechend.

§ 138. Kostenentscheidung durch Beschluss.

(1) Ist der Rechtsstreit in der Hauptsache erledigt, so entscheidet das Gericht nach billigem Ermessen über die Kosten des Verfahrens durch Beschluss; der bisherige Sach- und Streitstand ist zu berücksichtigen.

(2) ¹ Soweit ein Rechtsstreit dadurch erledigt wird, dass dem Antrag des Steuerpflichtigen durch Rücknahme oder Änderung des angefochtenen Verwaltungsakts stattgegeben oder dass im Fall der Untätigkeitsklage gemäß § 46 Abs. 1 Satz 3 Halbsatz 2 innerhalb der gesetzten Frist dem außergerichtlichen Rechtsbehelf stattgegeben oder der beantragte Verwaltungsakt erlassen wird, sind die Kosten der Behörde aufzuerlegen. ² § 137 gilt sinngemäß.

Gesetz über die Besteuerung bei Auslandsbeziehungen (Außensteuergesetz - AStG)

§ 18. Gesonderte Feststellung von Besteuerungsgrundlagen.

(1) ¹ Die Besteuerungsgrundlagen für die Anwendung der §§ 7 bis 14 werden gesondert festgestellt. ² Sind an der ausländischen Gesellschaft mehrere unbeschränkte Steuerpflichtige beteiligt, so wird die gesonderte Feststellung ihnen gegenüber einheitlich vorgenommen; dabei ist auch festzustellen, wie sich die Besteuerungsgrundlagen auf die einzelnen Beteiligten verteilen. ³ Die Vorschriften der Abgabenordnung, mit Ausnahme des § 180 Abs. 3, und der Finanzgerichtsordnung über die gesonderte Feststellung von Besteuerungsgrundlagen sind entsprechend anzuwenden.

(2) ¹ Für die gesonderte Feststellung ist das Finanzamt zuständig, das bei dem unbeschränkt Steuerpflichtigen für die Ermittlung der aus der Beteiligung bezogenen Einkünfte örtlich zuständig ist. ² Ist die gesonderte Feststellung gegenüber mehreren Personen einheitlich vorzunehmen, so ist das Finanzamt zuständig, das nach Satz 1 für den Beteiligten zuständig ist, dem die höchste Beteiligung an der ausländischen Gesellschaft zuzurechnen ist. ³ Lässt sich das zuständige Finanzamt nach den Sätzen 1 und 2 nicht feststellen, so ist das Finanzamt zuständig, das zuerst mit der Sache befasst wird.

(3) ¹ Jeder der an der ausländischen Gesellschaft beteiligten unbeschränkt Steuerpflichtigen und erweitert beschränkt Steuerpflichtigen hat eine Erklärung zur gesonderten Feststellung abzugeben. ² Diese Verpflichtung kann durch die Abgabe einer gemeinsamen Erklärung erfüllt werden. ³ Die Erklärung ist von dem Steuerpflichtigen oder von den in § 34 der Abgabenordnung bezeichneten Personen eigenhändig zu unterschreiben.