

Rechtspflege

Arbeitsgerichte



2008

Erscheinungsfolge: jährlich
Erschienen am 28.08.2009
Artikelnummer: 2100280087004

Weitere Informationen zur Thematik dieser Publikation unter:
Telefon: +49 611 75-4114; Fax: +49 611 75-3977
E-Mail: rechtspflegestatistik@destatis.de

© **Statistisches Bundesamt, Wiesbaden 2009**

Vervielfältigung und Verbreitung, auch auszugsweise, mit Quellenangabe gestattet.

Qualitätsbericht zur Arbeitsgerichtstatistik.....	5
Vorbemerkung	7
Schaubilder	
- Anzahl der Neuzugänge und der erledigten Klagen vor den Arbeitsgerichten.....	9
- Anzahl der Neuzugänge und der erledigten Berufungsverfahren vor den Landesarbeitsgerichten.....	9
- Durch Streitiges Urteil erledigte Klagen vor den Arbeitsgerichten, die mehr als 6 Monate dauerten,.....	11
in % aller erledigten Verfahren 2008 nach Ländern	
- Vor dem Arbeitsgericht erledigte Urteilsverfahren nach Verfahrensgegenständen.....	11
(ausschließlich Verfahren mit nur einem Verfahrensgegenstand)	

Tabellenteil

1 Geschäftsentwicklung beim Arbeitsgericht

1.1 Geschäftsentwicklung 1995 bis 2008	12
1.2 Geschäftsentwicklung 2008 nach Ländern	14
1.3 Erledigte Verfahren und sonstiger Geschäftsanfall 2008 nach einzelnen Gerichten	17

2 Vor dem Arbeitsgericht 2008 erledigte Urteilsverfahren

(einschl. der Verfahren zur Gewährung von vorläufigem Rechtsschutz)

2.1 Art des Verfahrens, Einleitungsart, Verfahrensgegenstand und Erledigungsart nach Ländern	
2.1.1 Alle Verfahrensgegenstände.....	20
2.1.2 Gegenstand: Bestandsstreitigkeiten (§ 61a ArbGG), auch in Kombination mit weiteren Verfahrensgegenständen	22
2.1.3 Gegenstand: Kündigungen, auch in Kombination mit weiteren Verfahrensgegenständen.....	24
2.1.4 Gegenstand: Bestandsstreitigkeiten und Zahlungsklagen.....	26
2.1.5 Gegenstand: Isolierte Zahlungsklagen.....	28
2.1.6 Gegenstand: Tarifliche Eingruppierung, auch in Kombination mit weiteren Verfahrensgegenständen	30
2.2 Vorausgegangenes Mahnverfahren, Verfahrensbeteiligte/ Bevollmächtigte und Prozesskostenhilfe nach Ländern	
2.2.1 Alle Verfahrensgegenstände.....	32
2.2.2 Gegenstand: Bestandsstreitigkeiten (§ 61a ArbGG), auch in Kombination mit weiteren Verfahrensgegenständen	34
2.2.3 Gegenstand: Kündigungen, auch in Kombination mit weiteren Verfahrensgegenständen.....	36
2.2.4 Gegenstand: Bestandsstreitigkeiten und Zahlungsklagen.....	38
2.2.5 Gegenstand: Isolierte Zahlungsklagen.....	40
2.2.6 Gegenstand: Tarifliche Eingruppierung, auch in Kombination mit weiteren Verfahrensgegenständen	42
2.3 Verfahrensdauer nach Ländern.....	44

3 Vor dem Arbeitsgericht 2008 erledigte Beschlussverfahren

(einschl. der Verfahren zur Gewährung von vorläufigem Rechtsschutz)

3.1 Art des Verfahrens, Einleitungsart, Beteiligte und Erledigungsart nach Ländern.....	50
3.2 Verfahrensdauer nach Ländern.....	52

4 Geschäftsentwicklung beim Landesarbeitsgericht

4.1 Geschäftsentwicklung 1995 bis 2008	54
4.2 Geschäftsentwicklung 2008 nach Ländern	56

5 Vor dem Landesarbeitsgericht 2008 erledigte Berufungsverfahren

(einschl. der Verfahren zur Gewährung von vorläufigem Rechtsschutz)

5.1 Art des Verfahrens, Verfahrensgegenstand, Erledigungsart und Zulässigkeit der Revision nach Ländern	
5.1.1 Alle Verfahrensgegenstände.....	58
5.1.2 Gegenstand: Bestandsstreitigkeiten (§ 64 Abs. 8 ArbGG), auch in Kombination mit weiteren Verfahrensgegenständen	60
5.1.3 Gegenstand: Kündigungen, auch in Kombination mit weiteren Verfahrensgegenständen.....	62
5.1.4 Gegenstand: Bestandsstreitigkeiten und Zahlungsklagen.....	64
5.1.5 Gegenstand: Isolierte Zahlungsklagen.....	66
5.1.6 Gegenstand: Tarifliche Eingruppierung, auch in Kombination mit weiteren Verfahrensgegenständen	68

5.2 Rechtsmittelführer/ Rechtsmittelgegner, Verfahrensbeteiligte/ Bevollmächtigte und Prozesskostenhilfe nach Ländern	
5.2.1 Alle Verfahrensgegenstände.....	70
5.2.2 Gegenstand: Bestandsstreitigkeiten (§ 64 Abs. 8 ArbGG), auch in Kombination mit weiteren Verfahrensgegenständen	72
5.2.3 Gegenstand: Kündigungen, auch in Kombination mit weiteren Verfahrensgegenständen.....	74
5.2.4 Gegenstand: Bestandsstreitigkeiten und Zahlungsklagen.....	76
5.2.5 Gegenstand: Isolierte Zahlungsklagen.....	78
5.2.6 Gegenstand: Tarifliche Eingruppierung, auch in Kombination mit weiteren Verfahrensgegenständen	80
5.3 Verfahrensdauer nach Ländern	
5.3.1 Alle Verfahrensgegenstände.....	82
5.3.2 Gegenstand: Bestandsstreitigkeiten (§ 64 Abs. 8 ArbGG), auch in Kombination mit weiteren Verfahrensgegenständen	84
5.3.3 Gegenstand: Kündigungen, auch in Kombination mit weiteren Verfahrensgegenständen.....	86
5.3.4 Gegenstand: Bestandsstreitigkeiten und Zahlungsklagen.....	88
5.3.5 Gegenstand: Isolierte Zahlungsklagen.....	90
5.3.6 Gegenstand: Tarifliche Eingruppierung, auch in Kombination mit weiteren Verfahrensgegenständen	92
6 Vor dem Landesarbeitsgericht 2008 erledigte Beschwerdeverfahren in Beschlusssachen (einschl. der Verfahren zur Gewährung von vorläufigem Rechtsschutz)	
6.1 Art des Verfahrens, Beschwerdeführer, Beteiligte und Erledigungsart nach Ländern.....	94
6.2 Verfahrensdauer, Zulassung der Beschwerde nach Ländern.....	96
7 Geschäftsentwicklung beim Bundesarbeitsgericht	
7.1 Geschäftsentwicklung 1995 bis 2008	98
7.2 Geschäftsentwicklung 2008 nach Verfahrensarten.....	100
Anhang	
A1 Tätigkeit der Arbeitsgerichte 2008 (Übersicht nach AG1).....	102
A2 Tätigkeit der Landesarbeitsgerichte 2008 (Übersicht nach AG2).....	104
A3 Tätigkeit der Bundesarbeitsgerichte 2008 (Übersicht nach AG3).....	106
Auszug aus dem Wortlaut der in den Tabellen erwähnten Gesetzestexte	109

Gebietsstand

Die Angaben für Deutschland beziehen sich auf die Bundesrepublik Deutschland nach dem Gebietsstand seit dem 3. Oktober 1990.

Die Angaben für das frühere Bundesgebiet beziehen sich auf die Bundesrepublik Deutschland nach dem Gebietsstand bis zum 3. Oktober 1990.

Die Angaben für die neuen Länder beziehen sich auf die Länder Brandenburg, Mecklenburg-Vorpommern, Sachsen, Sachsen-Anhalt und Thüringen.

Die Angaben für Berlin beziehen sich auf Berlin-West und Berlin-Ost.

Abkürzungen

Abs. = Absatz
 ArbGG = Arbeitsgerichtsgesetz
 HAG = Heimarbeitsgesetz
 einschl. = einschließlich
 i.V.m. = in Verbindung mit
 LAG = Landesarbeitsgericht

Lfd. Nr. = Laufende Nummer
 MindArbG = Gesetz über die Festsetzung von Mindestarbeitsbedingungen
 PKH = Prozesskostenhilfe
 ZPO = Zivilprozessordnung

Qualitätsmerkmale der Statistik

Inhaltsübersicht

1	Allgemeine Angaben zur Statistik	5
2	Zweck und Ziele der Statistik	5
3	Erhebungsmethodik	6
4	Genauigkeit	6
5	Aktualität	6
6	Zeitliche und räumliche Vergleichbarkeit	6
7	Bezüge zu anderen Erhebungen	6
8	Weitere Informationsquellen	6

1 Allgemeine Angaben zur Statistik

1.1 Bezeichnung der Statistik (gem. EVAS)

Statistik in der Arbeitsgerichtsstatistik (ArbG-Statistik, EVAS-Nummer 24281)

1.2 Berichtszeitraum

Berichtsjahr

1.3 Erhebungstermin

In der Regel sollen die Meldungen der Berichtsstellen monatlich für den zurückliegenden Berichtsmonat, jeweils bis zum fünften Tag eines Kalendermonats, an das zuständige statistische Landesamt übersandt werden.

1.4 Periodizität

Jährlich (erstmalig 2007)

1.5 Regionaler Erhebungsbereich

Deutschland nach Ländern und Arbeitsgerichten; derzeit wird die Statistik noch nicht flächendeckend und vergleichbar in allen Ländern durchgeführt.

1.6 Erhebungsgesamtheit, Zuordnungsprinzip der Erhebungseinheiten

Arbeitsgerichte der Länder

1.7 Erhebungseinheiten

In der Instanz abgeschlossene gerichtliche Urteils- und Beschlussverfahren (Hauptverfahren und Eilverfahren) vor den Arbeitsgerichten sowie Berufungs- und Beschwerdeverfahren bei den Landesarbeitsgerichten (Hauptverfahren und Eilverfahren)

1.8 Rechtsgrundlagen, Verordnungen, Empfehlungen

Verwaltungsanordnungen der Länder zur Ein- und Durchführung einer ArbG-Statistik.

1.9 Geheimhaltung und Datenschutz

Ergebnisse werden in der Regel auf Ebene der Arbeitsgerichtsbezirke veröffentlicht. Für Forschungszwecke können bei Zustimmung der jeweiligen Landesjustizverwaltung Wissenschaftlern projektbezogen anonymisierte Einzeldaten zur Verfügung gestellt werden. Die Ergebnisse werden als Verwaltungsdaten betrachtet.

2 Zweck und Ziele der Statistik

2.1 Erhebungsinhalte (zusätzlich bitte auch Angabe der erhobenen Merkmale)

Art des Verfahrens, Art der Erledigung, Art und Zahl der Sachgebiete, Inhalt der Entscheidung, Verfahrensdauer, Verfahrensbeteiligte, Zuständigkeit für Entscheidung.

2.2 Zweck der Statistik

Mit den Ergebnissen der ArbG-Statistik sollen Geschäftsanfall und -erledigung bei den Arbeitsgerichten abgebildet werden. Damit liefert die Statistik Informationen einerseits für die Planung der Personalausressourcen durch die Justizverwaltungen, andererseits für die Bewertung und Weiterentwicklung des arbeitsrechtlichen Instrumentariums sowie für die Evaluation der Gesetzgebung auf dem Gebiet des Arbeitsrechts.

2.3 Hauptnutzer der Statistik

Zu den Hauptnutzern der Statistik zählt das Bundesministerium für Arbeit und Soziales, Organe der Justiz- und Arbeitsverwaltungen sowie die Rechtspolitik auf Länder- und Bundesebene. Weitere Hauptnutzer der Daten sind die justizielle Praxis, die wissenschaftliche Forschung und Lehre sowie – in begrenztem Umfang – Informationsdienstleister und Medien.

2.4 Einbeziehung der Nutzer

Diese erfolgt insbesondere durch den Ausschuss Justizstatistik, der den organisatorischen und inhaltlichen Rahmen für die ArbG-Statistik vorgibt und die aktuellen Entwicklungen und Bedürfnisse der Arbeits- und Justizverwaltung und Rechtspolitik an die amtliche Statistik transportiert. Im Ausschuss Justizstatistik vertreten sind die Justizministerien, teilweise auch die Arbeitsministerien der Länder sowie (als Gäste) das Bundesministerium der Justiz/ Bundesamt für Justiz, das Statistische Bundesamt sowie die in den einzelnen Justizstatistiken für die Programmierung zuständigen statistischen Landesämter.

3 Erhebungsmethodik

3.1 Art der Datengewinnung

Diese erfolgt für administrative Zwecke, und zwar elektronisch aus den Geschäftsstellenautomationsprogrammen der Arbeitsgerichte. Die ArbG-Statistik ist eine Sekundärerhebung (Vollerhebung) auf der Basis der Verwaltungsdaten in den Geschäftsstellen.

3.2 Stichprobenverfahren

entfällt

3.3 Stichprobenumfang, Auswahlatz

entfällt

3.4 Schichtung der Stichprobe

entfällt

3.5 Hochrechnung

entfällt

3.6 Erhebungsinstrumente und Berichtsweg

Nach Eingang eines Arbeitsgerichtsverfahrens werden bei den Geschäftsstellen der Gerichte verfahrensbezogene Datensätze angelegt. Nach der Erledigung des Verfahrens in der Instanz werden diese Datensätze, basierend auf den bei den Gerichten für Verwaltungszwecke erhobenen Verfahrensdaten, abgeschlossen und nach Ende eines Kalendermonats an das zuständige statistische Landesamt übersandt.

3.7 Belastung der Auskunftspflichtigen

Auskunftspflichtig sind die Geschäftsstellen der Arbeitsgerichte, aus deren Verwaltungsunterlagen die für die ArbG-Statistik relevanten Daten bereitgestellt werden.

4 Genauigkeit

4.1 Qualitative Gesamtbewertung der Genauigkeit

Die Ergebnisse der ArbG-Statistik weisen aufgrund der vollständigen Erfassung der Verfahren keine systematischen statistischen Fehler auf.

4.2 Stichprobenbedingte Fehler

entfällt

4.3 Nicht-stichprobenbedingte Fehler

entfällt

4.4 Fehler in der Erfassungsgrundlage

keine

4.5 Antwortausfälle auf der Ebene statistischer Einheiten

keine

4.6 Antwortausfälle auf der Ebene statistischer Merkmale

keine

5 Aktualität

Ergebnisse der Länder zur ArbG-Statistik finden sich – soweit diese vom zuständigen Statistischen Landesamt veröffentlicht werden – in Form von Berichten unter der Kennziffer B VI 2 ab dem 2. Quartal des Folgejahres.

Die Veröffentlichung des Bundesergebnisses für das abgelaufene Berichtsjahr erfolgt in der Regel im Oktober des Folgejahres in der Fachserie 10, Reihe 2.8 (kostenloser Download im Statistik-Shop des Statistischen Bundesamts unter <http://www-ec.destatis.de/csp/shop/sfg/n0000.csp?treeid=24000>).

6 Zeitliche und räumliche Vergleichbarkeit

Die ArbG-Statistik wurde erstmalig 2007 über die Statistischen Ämter durchgeführt. Wegen der Neukonzeption der Erhebung ist eine Vergleichbarkeit mit den vorhergehenden Erhebungen im Zuständigkeitsbereich der Arbeitsverwaltung nur begrenzt gegeben. Die neue ArbG-Statistik wird zunächst nicht flächendeckend in Deutschland durchgeführt.

7 Bezüge zu anderen Erhebungen

keine

8 Weitere Informationsquellen

Ergebnisse

Internetangebot der Länder und des Bundes.

Vorbemerkung

In der für das Berichtsjahr 2008 vorliegenden neuen Reihe 2.8 „Arbeitsgerichte“ innerhalb der Fachserie 10 „Rechtspflege“ des Statistischen Bundesamtes werden die Ergebnisse der von den Statistischen Ämtern durchgeführten Zählkartenerhebung über die Tätigkeit der Arbeitsgerichte veröffentlicht. Dieser Ergebnismachweis erscheint ausschließlich in elektronischer Form. Er kann – in Form einer PDF-Datei oder einer XLS-Datei (Excel) – kostenlos aus dem Statistik-Shop des Statistischen Bundesamts unter <http://www-ec.destatis.de/csp/shop/sfg/n0000.csp?treeid=24200> heruntergeladen werden.

Wie in allen Fachserienheften des Statistischen Bundesamts findet sich auf den ersten Seiten der Veröffentlichung ein "Qualitätsbericht", der die Erhebung charakterisiert.

Dem Tabellenteil der Fachserie vorangestellt sind zwei Schaubildseiten. Auf denen wird die Entwicklung des Geschäftsanfalls bei den Arbeits- und Landesarbeitsgerichten in den letzten Jahren sowie für 2008 die Verteilung der erledigten erstinstanzlichen Urteilsverfahren auf Sachgebiete und die Verfahrensdauer der durch Urteil erledigten erstinstanzlichen Verfahren nach Ländern grafisch veranschaulicht.

Es folgt mit Tabelle 1.1 eine Darstellung der Geschäftsentwicklung bei den Arbeitsgerichten im Zeitverlauf für Deutschland. Tabelle 1.2 bildet den Geschäftsanfall im Berichtsjahr 2008 nach Ländern und Tabelle 1.3 nach einzelnen Gerichten ab. Die vor den Arbeitsgerichten der Länder 2008 erledigten Urteilsverfahren werden in Tabellengruppe 2, die Beschlussverfahren in Tabellengruppe 3 statistisch ausgewertet.

Tabelle 4.1 zeigt die Geschäftsentwicklung bei den Landesarbeitsgerichten im Zeitverlauf; Tabelle 4.2 spiegelt den Geschäftsanfall bei den Landesarbeitsgerichten im Berichtsjahr 2008 nach Ländern wider. Die statistische Auswertung der vor den Landesarbeitsgerichten der Länder 2008 erledigten Berufungsverfahren folgt in Tabellengruppe 5, die der Beschlussverfahren in Tabellengruppe 6.

In der Tabellengruppe 7 wird die Geschäftsentwicklung beim Bundesarbeitsgericht dargestellt. Diese Daten entstammen dem Jahresbericht des Bundesarbeitsgerichts und sind vollständig mit den entsprechenden Vorjahresdaten vergleichbar. Der Aufbau der Ergebnisse im vorliegenden Fachserienheft orientiert sich an vergleichbaren Tabellen zu den anderen Bundesgerichten, wie sie sich in den entsprechenden Fachserienheften des Statistischen Bundesamts finden. Um dem Nutzer der bisherigen Ergebnisdarstellung AG 3 die Orientierung zu erleichtern, ist diese Übersicht für 2008 dem Fachserienheft als Anhang-Tabelle A 3 beigelegt.

Bis einschließlich des Berichtsjahres 2006 wurde die Tätigkeit der Arbeitsgerichtsbarkeit in den Ländern durch von der Arbeitsverwaltung selbst zusammengestellte Ergebnisübersichten (AG 1 für die erstinstanzlichen Verfahren, AG 2 für die Verfahren bei den Landesarbeitsgerichten) statistisch abgebildet. Zum Berichtsjahr 2007 wurden – auch wegen des gestiegenen Bedarfs in der Gerichtsverwaltung an differenzierten und kleinflächigen Controllingdaten – erstmalig die statistischen Ämter mit der Aufbereitung der Arbeitsgerichtsstatistik beauftragt. Dabei ging die inhaltliche Zuständigkeit für die Statistik auf den Ausschuss Justizstatistik der Justizministerkonferenz über.

Mit der Neukonzeption der Arbeitsgerichtsstatistik zum Berichtsjahr 2007 wurden der Erhebungskatalog gegenüber den Vorjahren erheblich erweitert und die Erfassungsregeln leicht modifiziert. So werden seit 2007 differenziertere Daten zu Verfahrensgegenständen, Verfahrensbeteiligten, Verfahrensdauer und Prozesskostenhilfeentscheidungen erhoben. Zudem sind seit 2007, anders als zuvor, die durch „Abgabe innerhalb des Gerichts“ erledigten Verfahren nicht mehr in die statistische Auswertung einbezogen. Ebenfalls abweichend zu den Vorjahren werden seit 2007 die erledigten Verfahren zur Gewährung von vorläufigen Rechtsschutz gleichrangig zu den erledigten Hauptsacheverfahren in der jeweiligen Instanz mit erfasst. In der Folge sind die Ergebnisse seit 2007 nicht vollständig mit denen der Vorjahre vergleichbar.

Aber auch innerhalb der Ergebnisdarstellung für das Berichtsjahr 2008 sind die Daten nicht für alle Länder vergleichbar, weil die neue Statistik noch nicht flächendeckend durchgeführt werden konnte. Berlin, Brandenburg und Hessen haben ersatzweise die Jahresergebnisse 2008 nach den alten Übersichten AG 1 und AG 2 zusammengestellt. Aus Bayern liegen für 2008 nur wenige Eckzahlen zur Geschäftsentwicklung vor. Ein vollständiges und im Detail vergleichbares Bundesergebnis kann daher für 2008 (wie bereits für 2007) nicht bereitgestellt werden. Die Tabellengruppen 2, 3, 5 und 6 dieser Veröffentlichung, mit den differenzierten Ergebnissen nach dem neuen Merkmalskatalog, enthalten für die oben genannten Länder mangels Verfügbarkeit keine Angaben.

Ein vollständiges Deutschland-Ergebnis über die Tätigkeit der Arbeitsgerichte der Länder 2008 kann lediglich für wenige Eckzahlen zur Geschäftsentwicklung (Tabellengruppen 1 und 4) dargestellt werden. Zudem wurde versucht, die mit unterschiedlichen Erhebungsverfahren gewonnenen Länderdaten ähnlich der in den Vorjahren erstellten Übersichten AG 1 und AG 2 zusammenzustellen. Die solchermaßen zusammengestellten, flächendeckenden Eckzahlen sind im Anhang dieses Fachserienhefts abgedruckt (Tabellen A 1 und A 2).

Allerdings sind, wie eingangs erwähnt, nicht alle Positionen der Ergebniszusammenstellung für alle Länder vergleichbar. Anmerkungen zur Vergleichbarkeit der jeweiligen Angaben bzw. Interpretationshilfen sind in den Fußnoten der Übersichten enthalten.

Grundsätzlich stimmen die in den Tabellen abgedruckten Zahlen mit den von einigen Statistischen Landesämtern in den „Statistischen Berichten“ unter der Kennziffer B VI 2 veröffentlichten Ergebnissen überein. Kleinere Abweichungen könnten – bei den dargestellten Ergebnissen der neuen Statistik ab 2007 – dadurch entstanden sein, dass das Statistische Bundesamt, anders als die Länder, Bestandsbereinigungen seitens der Arbeitsgerichte der Länder sowie unerledigte und beantwortete Rückfragen nicht nachweist. Stattdessen wird die Zahl der anhängigen Verfahren zu Beginn des Berichtsjahres stets der Zahl der anhängigen Verfahren am Ende des Vorjahres gleichgesetzt, und eventuelle Bestandsbereinigungen u.ä. werden bei den Neuzugängen zugezählt bzw. abgezogen.

Auf- und Ausgliederung

Die vollständige Aufgliederung einer Summe ist durch das Wort **davon** kenntlich gemacht. Auf das Wort **davon** ist verzichtet worden, wenn aus Aufbau und Wortlaut von Tabellenkopf und Vorspalte unmissverständlich hervorgeht, dass es sich um eine Aufgliederung handelt. Die teilweise Ausgliederung einer Summe ist durch das Wort **darunter** gekennzeichnet. Bei teilweiser Ausgliederung nach verschiedenen nicht summierbaren Merkmalen sind die Worte **und** **zwar** gebraucht worden.

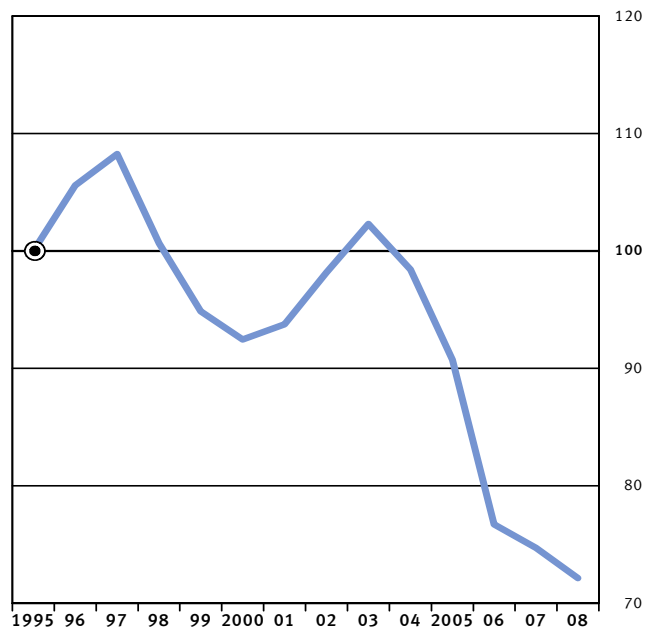
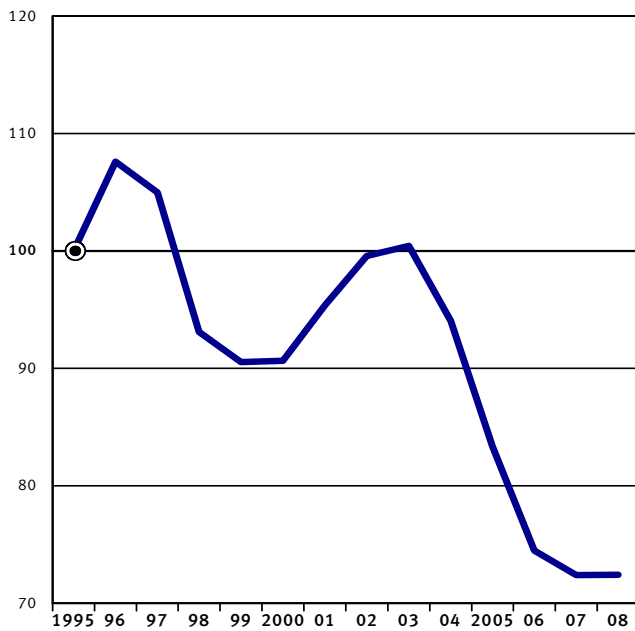
Zeichenerklärung

x	=	Tabellenfach gesperrt, weil Aussage nicht sinnvoll
.	=	Zahlenwert unbekannt
-	=	nichts vorhanden

Deutschland
Anzahl der Neuzugänge und der erledigten Verfahren vor den Arbeitsgerichten¹⁾
1995 = 100

Neuzugänge

Erledigte Verfahren



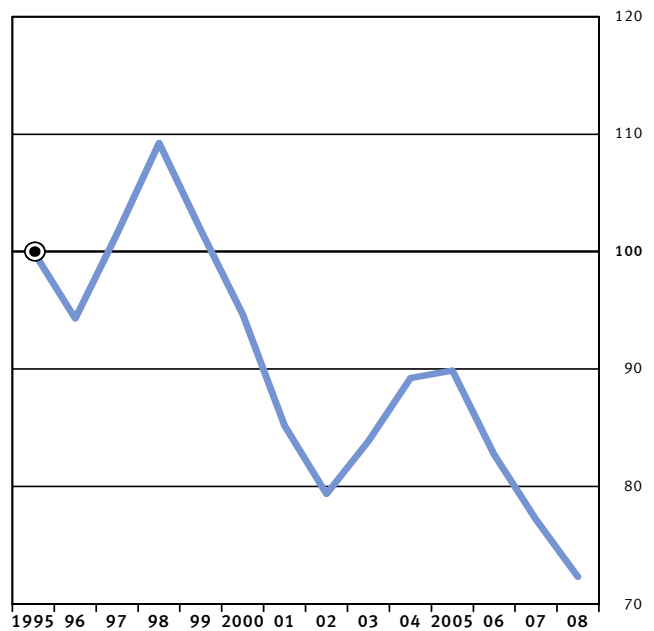
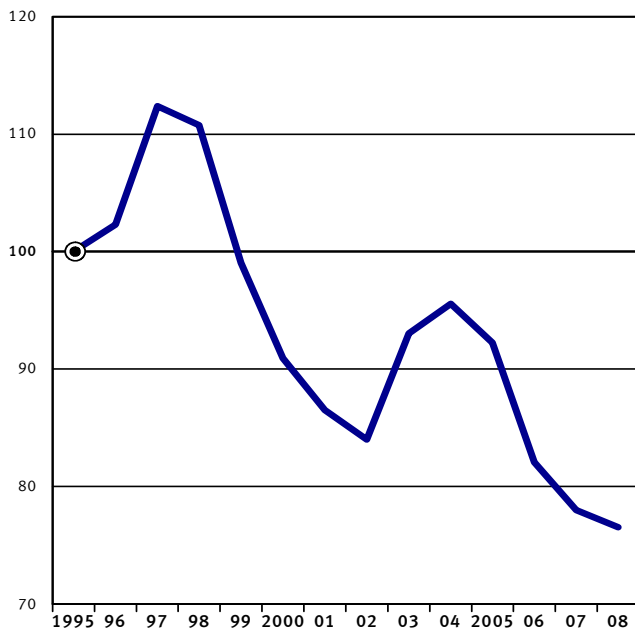
1) Daten ab 2007 nicht vollständig mit dem Vorjahr vergleichbar; bitte Vorbemerkung beachten.

2009 - 06 - 0639

Deutschland
Anzahl der Neuzugänge und der erledigten Verfahren vor den Landesarbeitsgerichten¹⁾
1995 = 100

Neuzugänge

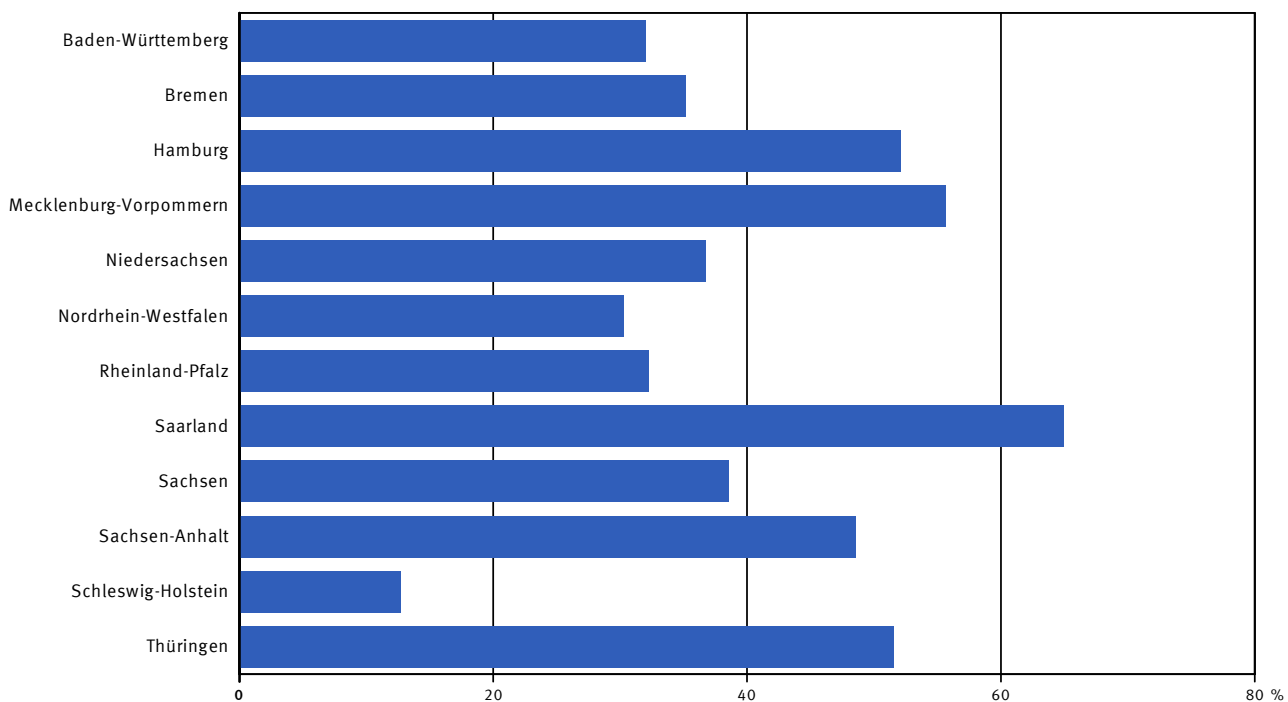
Erledigte Verfahren



1) Daten ab 2007 nicht vollständig mit dem Vorjahr vergleichbar; bitte Vorbemerkung beachten.

2009 - 06 - 0640

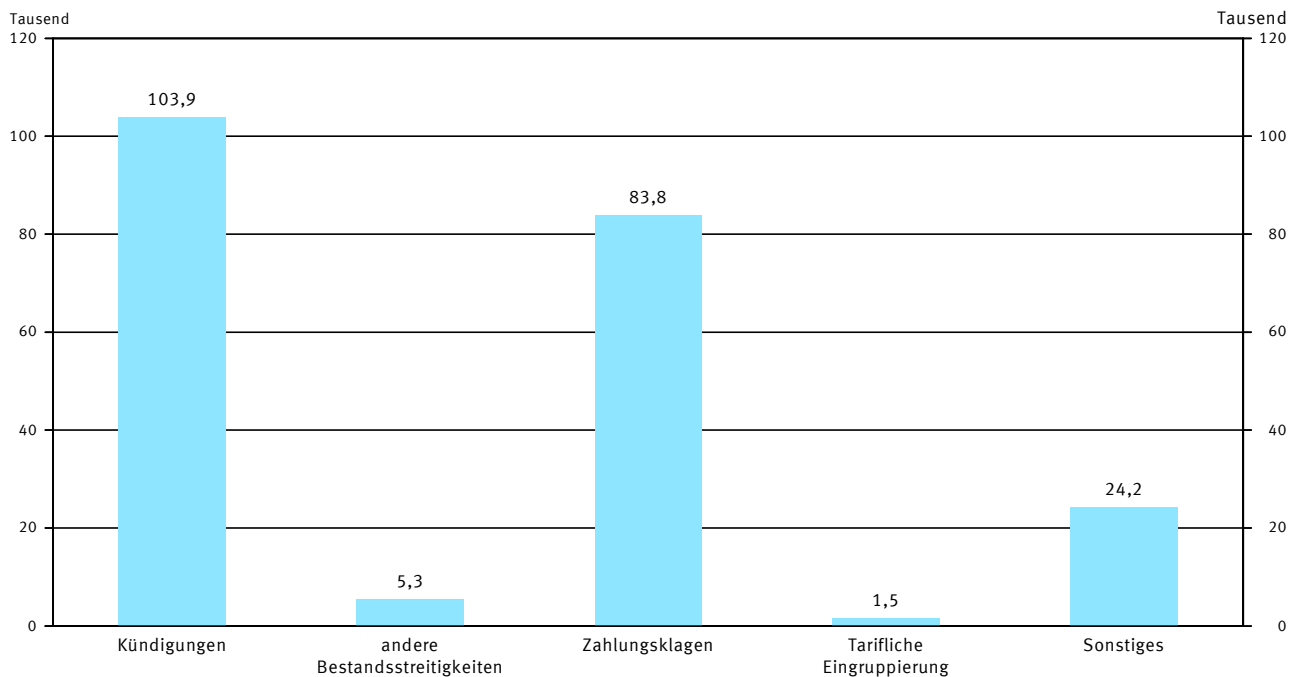
Deutschland
Durch streitiges Urteil erledigte Verfahren vor den Arbeitsgerichten, die länger als 6 Monate dauerten,
in % aller erledigten Verfahren 2008 nach Ländern¹⁾



1) Ohne Bayern, Berlin, Brandenburg und Hessen.

2009 - 06 - 0641

Deutschland
Vor den Arbeitsgerichten erledigte Urteilsverfahren nach Verfahrensgegenständen
(ausschließlich Verfahren mit nur einem Verfahrensgegenstand)¹⁾



1) Ohne Bayern, Berlin, Brandenburg und Hessen.

2009 - 06 - 0642

1 Geschäftsentwicklung beim Arbeitsgericht

1.1 Geschäftsentwicklung 1995 bis 2008^{*)}

Lfd. Nr.	Stand der Erledigung	1995	1996	1997	1998	1999	2000
----------	----------------------	------	------	------	------	------	------

Urteilsverfahren²⁾

1	Anhängige Verfahren zu Jahresbeginn	237 034	243 142	262 599	248 954	213 601	192 484
2	Neuzugänge 3)	627 935	675 637	659 185	584 686	568 469	569 161
3	dar. Rügeverfahren (§ 78a ArbGG)
4	Abgaben innerhalb des Gerichts
5	Erledigte Verfahren 3)	621 460	656 207	672 804	625 462	589 531	574 644
6	dar. Klagen 3)	621 460	656 207	672 804	625 462	589 531	574 644
7	Anhängige Verfahren am Jahresende	243 509	262 572	248 980	208 178	192 539	187 001

Beschlussverfahren²⁾

8	Anhängige Verfahren zu Jahresbeginn
9	Neuzugänge 3)
10	dar. Rügeverfahren (§ 78a ArbGG)
11	Abgaben innerhalb des Gerichts
12	Erledigte Verfahren 3)
13	dar. Beschlussverfahren 3)
14	Anhängige Verfahren am Jahresende

Sonstiger Geschäftsanfall

15	Mahnverfahren
16	Eingegangene Amts- und Rechtshilfeersuchen
17	Klagen auf Aufhebung von Schiedssprüchen nach § 110 ArbGG
18	Anträge auf Vollstreckbarerklärung von Schiedssprüchen nach § 109 ArbGG
19	Kostensachen
20	Sonstige Anträge außerhalb eines bei Gericht anhängigen Verfahrens

^{*)} Quelle bis einschl. 2006: Bundesministerium für Gesundheit und Soziale Sicherung; wegen der Neukonzeption der Statistik

zum Berichtsjahr 2007 sind die aktuellen Ergebnisse mit den Daten für den Zeitraum bis zum Berichtsjahr 2006 nur eingeschränkt vergleichbar.

1 Geschäftsentwicklung beim Arbeitsgericht

1.1 Geschäftsentwicklung 1995 bis 2008^{*)}

2001	2002	2003	2004	2005	2006	2007	2008	darunter Länder mit neuer Statistik ¹⁾		Lfd. Nr.
								2007	2008	

Urteilsverfahren²⁾

183 430	199 469	214 494	209 399	187 175	146 765	138 603	126 980	85 939	82 272	1
598 732	625 323	630 666	590 442	523 516	467 807	454 533	454 892	289 995	290 448	2
.	38	20	3
.	15 830	19 586	4
582 598	610 079	635 772	611 678	563 873	476 906	464 360	448 455	293 662	286 812	5
582 598	610 079	635 772	611 678	563 873	476 906	458 709	442 267	288 011	280 624	6
199 564	214 713	209 388	187 363	146 818	137 666	128 776	133 417	82 272	85 908	7

Beschlussverfahren²⁾

.	2 981	3 404	4 954	3 801	4 890	4 053	4 227	2 539	2 677	8
.	10 304	12 749	11 215	12 449	12 971	13 969	14 126	8 647	9 153	9
.	2	1	10
.	335	278	11
.	9 887	11 202	12 365	11 381	13 793	13 772	13 887	8 509	9 253	12
.	9 887	11 202	12 365	11 381	13 793	12 853	13 017	7 590	8 383	13
.	3 398	4 951	3 803	4 869	4 068	4 250	4 466	2 677	2 577	14

Sonstiger Geschäftsanfall

.	77 810	68 887	54 411	40 741	48 036	56 568	61 134	13 016	12 596	15
.	1 587	1 278	16
.	5	2	17
.	22	10	18
.	49	95	19
.	294	192	20

1) Deutschland ohne Bayern, Berlin, Brandenburg und Hessen.

2) Seit 2007 einschl. der Verfahren zur Gewährung von vorläufigem Rechtsschutz; für Bayern, Berlin, Brandenburg und Hessen auch 2007 und 2008 ohne Verfahren zur Gewährung von vorläufigem Rechtsschutz.

3) Seit 2007 ohne Abgaben innerhalb des Gerichts; für Bayern, Berlin, Brandenburg und Hessen auch 2007 und 2008 einschl. der Abgaben innerhalb des Gerichts.

1 Geschäftsentwicklung beim Arbeitsgericht

1.2 Geschäftsentwicklung 2008 nach Ländern^{*)}

Lfd. Nr.	Stand der Erledigung Alter der Verfahren	Deutsch- land ¹⁾	Früheres Bundes- gebiet und Berlin ²⁾	Neue Länder ³⁾	Baden- Württem- berg	Bayern	Berlin	Branden- burg
----------	---	--------------------------------	---	---------------------------	----------------------------	--------	--------	------------------

Urteilsverfahren⁴⁾

1	Anhängige Verfahren zu Jahresbeginn	82 272	66 439	15 833	12 868	.	.	.
2	Neuzugänge 5)	290 448	237 471	52 977	47 049	.	.	.
3	dar. Rügeverfahren (§ 78a ArbGG)	20	10	10	-	.	.	.
4	Abgaben innerhalb des Gerichts	19 586	15 687	3 899	4 399	.	.	.
5	Erledigte Verfahren 5)	286 812	234 263	52 549	46 480	.	.	.
6	dar. Klageverfahren	280 624	228 721	51 903	45 804	.	.	.
7	Verfahren über Arrest oder einstw. Verfügung	3 742	3 197	545	440	.	.	.
8	Anträge auf Bewilligung von Prozesskostenhilfe	2 446	2 345	101	236	.	.	.
9	Anhängige Verfahren am Jahresende	85 908	69 647	16 261	13 437	.	.	.

Beschlussverfahren⁴⁾

10	Anhängige Verfahren zu Jahresbeginn	2 677	2 432	245	387	.	.	.
11	Neuzugänge 5)	9 153	8 206	947	1 585	.	.	.
12	dar. Rügeverfahren (§ 78a ArbGG)	1	-	1	-	.	.	.
13	Abgaben innerhalb des Gerichts	278	243	35	37	.	.	.
14	Erledigte Verfahren 5)	9 253	8 327	926	1 472	.	.	.
15	dar. Beschlussverfahren	8 383	7 603	780	1 344	.	.	.
16	Verfahren über Arrest oder einstw. Verfügung	859	713	146	127	.	.	.
17	Anträge auf Bewilligung von Prozesskostenhilfe	11	11	-	1	.	.	.
18	Anhängige Verfahren am Jahresende	2 577	2 311	266	500	.	.	.

Sonstiger Geschäftsanfall

19	Mahnverfahren	12 596	10 686	1 910	2 369	.	.	.
20	Eingegangene Amts- und Rechtshilfeersuchen	1 278	870	408	54	.	.	.
21	Klagen auf Aufhebung von Schiedssprüchen nach § 110 ArbGG	2	2	-	-	.	.	.
22	Anträge auf Vollstreckbarerklärung von Schiedssprüchen nach § 109 ArbGG	10	10	-	3	.	.	.
23	Kostensachen	95	39	56	29	.	.	.
24	Sonstige Anträge außerhalb eines bei Gericht anhängigen Verfahrens	192	153	39	1	.	.	.

***) Ergebnisse nur soweit Daten nach der neuen Statistik erhoben wurden; bitte Vorbemerkung beachten.**

1) Ohne Bayern, Berlin, Brandenburg und Hessen.

2) Ohne Bayern, Berlin und Hessen.

3) Ohne Brandenburg.

4) Einschl. der Verfahren zur Gewährung von vorläufigem Rechtsschutz.

5) Ohne Abgaben innerhalb des Gerichts.

1 Geschäftsentwicklung beim Arbeitsgericht

1.2 Geschäftsentwicklung 2008 nach Ländern^{*)}

Bremen	Hamburg	Hessen	Mecklen- burg- Vorpommern	Nieder- sachsen	Nordrhein- Westfalen	Rheinland- Pfalz	Saarland	Sachsen	Sachsen- Anhalt	Schleswig- Holstein	Thüringen	Lfd. Nr.
--------	---------	--------	---------------------------------	--------------------	-------------------------	---------------------	----------	---------	--------------------	------------------------	-----------	-------------

Urteilsverfahren⁴⁾

1 331	4 162	.	2 618	9 773	29 439	4 770	1 776	5 568	3 789	2 320	3 858	1
4 392	12 500	.	7 972	34 228	104 311	18 065	5 327	19 570	13 560	11 599	11 875	2
1	1	.	-	6	-	2	-	2	7	-	1	3
129	239	.	1 079	2 167	6 188	1 622	406	1 409	720	537	691	4
4 371	12 224	.	7 948	34 652	102 507	17 830	5 192	19 532	13 049	11 007	12 020	5
4 273	11 950	.	7 885	34 174	99 066	17 567	5 124	19 250	12 927	10 763	11 841	6
98	266	.	60	412	1 511	262	63	265	111	145	109	7
-	8	.	3	66	1 930	1	5	17	11	99	70	8
1 352	4 438	.	2 642	9 349	31 243	5 005	1 911	5 606	4 300	2 912	3 713	9

Beschlussverfahren⁴⁾

76	263	.	45	334	933	286	74	100	54	79	46	10
316	743	.	185	973	3 485	509	140	270	373	455	119	11
-	-	.	-	-	-	-	-	-	1	-	-	12
12	39	.	8	25	87	19	9	16	4	15	7	13
275	721	.	168	1 030	3 610	650	157	306	342	412	110	14
233	651	.	153	928	3 304	620	145	258	273	378	96	15
42	70	.	15	101	297	30	12	48	69	34	14	16
-	-	.	-	1	9	-	-	-	-	-	-	17
117	285	.	62	277	808	145	57	64	85	122	55	18

Sonstiger Geschäftsanfall

171	620	.	273	1 711	4 426	613	149	716	464	627	457	19
23	20	.	156	505	60	32	146	13	29	30	210	20
-	-	.	-	-	2	-	-	-	-	-	-	21
-	-	.	-	-	6	-	-	-	-	1	-	22
-	-	.	3	8	-	2	-	40	8	-	5	23
1	87	.	17	5	46	1	12	2	-	-	20	24

1 Geschäftsentwicklung beim Arbeitsgericht

1.3 Erledigte Verfahren und sonstiger Geschäftsanfall 2008 nach einzelnen Gerichten^{*)}

Land Landesarbeitsgericht (LAG) Arbeitsgericht	Erledigte Urteils- verfahren ¹⁾	Erledigte Beschluss- verfahren ¹⁾	Sonstiger Geschäftsanfall					
			Mahn- verfahren	Amts- und Rechtshilfe- ersuchen	Klagen auf Aufhebung von Schieds- sprüchen nach § 110 ArbGG	Anträge auf Vollstreckbar- erklärung von Schieds- sprüchen nach § 109 ArbGG	Kostensachen	Sonstige Anträge außerhalb eines bei Gericht anhängigen Verfahrens
Deutschland 2)	286 812	9 253	12 596	1 278	2	10	95	192
nachrichtlich:								
Früheres Bundesgebiet und Berlin 3) ...	234 263	8 327	10 686	870	2	10	39	153
Neue Länder 4)	52 549	926	1 910	408	-	-	56	39
Baden-Württemberg	46 480	1 472	2 369	54	-	3	29	1
LAG Baden-Württemberg	46 480	1 472	2 369	54	-	3	29	1
Freiburg im Breisgau	6 456	147	212	11	-	-	9	-
Heilbronn (Neckar)	3 617	60	155	6	-	-	3	-
Karlsruhe	4 673	121	207	7	-	2	2	-
Lörrach	2 492	41	106	1	-	-	-	-
Mannheim	5 784	281	263	8	-	-	-	-
Pforzheim	2 448	58	159	2	-	-	-	-
Reutlingen	2 961	59	102	3	-	-	1	-
Stuttgart	14 086	488	987	11	-	1	14	1
Ulm (Donau)	3 963	217	178	5	-	-	-	-
Bayern
LAG München
Augsburg
Kempten (Allgäu)
Landshut
München
Passau
Regensburg
Rosenheim
LAG Nürnberg
Bamberg
Bayreuth
Nürnberg
Weiden i.d.Opf.
Würzburg
Berlin
LAG Berlin-Brandenburg
Berlin
Brandenburg
Brandenburg/ Havel
Cottbus
Eberswalde
Frankfurt (Oder)
Neuruppin
Potsdam
Senftenberg
Bremen	4 371	275	171	23	-	-	-	1
LAG Bremen	4 371	275	171	23	-	-	-	1
Bremen	4 371	275	171	23	-	-	-	1
Hamburg	12 224	721	620	20	-	-	-	87
LAG Hamburg	12 224	721	620	20	-	-	-	87
Hamburg	12 224	721	620	20	-	-	-	87

*) Ergebnisse nur soweit Daten nach der neuen Statistik erhoben wurden; bitte Vorbemerkung beachten.

1) Einschl. der Verfahren zur Gewährung von vorläufigem Rechtsschutz.

2) Ohne Bayern, Berlin, Brandenburg und Hessen.

3) Ohne Bayern, Berlin und Hessen.

4) Ohne Brandenburg.

1 Geschäftsentwicklung beim Arbeitsgericht

1.3 Erledigte Verfahren und sonstiger Geschäftsanfall 2008 nach einzelnen Gerichten^{*)}

Land Landesarbeitsgericht (LAG) Arbeitsgericht	Erledigte Urteils- verfahren ¹⁾	Erledigte Beschluss- verfahren ¹⁾	Sonstiger Geschäftsanfall					
			Mahn- verfahren	Amts- und Rechtshilfe- ersuchen	Klagen auf Aufhebung von Schieds- sprüchen nach § 110 ArbGG	Anträge auf Vollstreckbar- erklärung von Schieds- sprüchen nach § 109 ArbGG	Kostensachen	Sonstige Anträge außerhalb eines bei Gericht anhängigen Verfahrens
Hessen
LAG Hessen
Darmstadt
Offenbach a.M.
Frankfurt (Main)
Fulda
Bad Hersfeld
Gießen
Hanau
Kassel
Limburg
Wetzlar
Marburg (Lahn)
Wiesbaden
Mecklenburg-Vorpommern	7 948	168	273	156	-	-	3	17
LAG Mecklenburg-Vorpommern	7 948	168	273	156	-	-	3	17
Neubrandenburg	1 388	21	59	9	-	-	-	2
Rostock	2 269	54	58	60	-	-	3	3
Schwerin	2 566	77	101	57	-	-	-	12
Stralsund	1 725	16	55	30	-	-	-	-
Niedersachsen	34 652	1 030	1 711	505	-	-	8	5
LAG Niedersachsen	34 652	1 030	1 711	505	-	-	8	5
Braunschweig	4 448	199	242	48	-	-	-	-
Celle	1 169	18	48	45	-	-	2	-
Emden	1 329	48	29	27	-	-	-	-
Göttingen	2 507	64	119	17	-	-	-	-
Hameln	1 281	32	69	19	-	-	2	-
Hannover	6 326	290	285	74	-	-	-	4
Hildesheim	1 337	16	59	30	-	-	-	-
Lingen	2 009	27	90	7	-	-	-	-
Lüneburg	2 120	30	102	58	-	-	-	-
Nienburg	1 195	20	78	30	-	-	-	1
Oldenburg	3 676	86	289	62	-	-	-	-
Osnabrück	3 588	85	110	24	-	-	-	-
Stade	1 056	32	71	29	-	-	-	-
Verden	1 520	18	44	19	-	-	4	-
Wilhelmshaven	1 091	65	76	16	-	-	-	-
Nordrhein-Westfalen	102 507	3 610	4 426	60	2	6	-	46
LAG Düsseldorf	35 236	1 185	1 208	32	-	2	-	8
Düsseldorf	8 125	260	239	8	-	1	-	-
Duisburg	2 998	134	97	2	-	-	-	-
Essen	4 581	104	155	9	-	1	-	-
Krefeld	3 043	112	116	-	-	-	-	-
Mönchengladbach	4 133	299	117	2	-	-	-	1
Oberhausen	2 423	59	61	4	-	-	-	-
Solingen	2 120	56	144	2	-	-	-	3
Wesel	3 671	64	152	2	-	-	-	-
Wuppertal	4 142	97	127	3	-	-	-	4
LAG Hamm	44 325	1 402	1 964	25	-	3	-	19
Arnsberg	1 385	25	51	1	-	-	-	9
Bielefeld	3 437	85	186	1	-	-	-	-
Bocholt	2 602	39	72	2	-	-	-	-
Bochum	2 907	74	68	-	-	-	-	-
Detmold	1 904	92	115	1	-	-	-	-
Dortmund	6 691	342	287	2	-	-	-	-
Gelsenkirchen	2 452	39	159	-	-	-	-	-
Hagen	2 276	251	112	2	-	-	-	-
Hamm	2 425	22	98	1	-	-	-	-
Herford	1 559	41	54	-	-	-	-	-
Herne	3 523	59	169	3	-	1	-	-
Iserlohn	2 825	41	85	7	-	-	-	-
Minden	1 998	51	54	1	-	-	-	-
Münster	2 638	55	201	1	-	-	-	-
Paderborn	1 896	92	73	1	-	-	-	-
Rheine	1 851	47	106	2	-	2	-	-
Siegen	1 956	47	74	-	-	-	-	10

^{*)} Ergebnisse nur soweit Daten nach der neuen Statistik erhoben wurden; bitte Vorbemerkung beachten.

1) Einschl. der Verfahren zur Gewährung von vorläufigem Rechtsschutz.

1 Geschäftsentwicklung beim Arbeitsgericht

1.3 Erledigte Verfahren und sonstiger Geschäftsanfall 2008 nach einzelnen Gerichten¹⁾

Land Landesarbeitsgericht (LAG) Arbeitsgericht	Erledigte Urteils- verfahren ¹⁾	Erledigte Beschluss- verfahren ¹⁾	Sonstiger Geschäftsanfall					
			Mahn- verfahren	Amts- und Rechtshilfe- ersuchen	Klagen auf Aufhebung von Schieds- sprüchen nach § 110 ArbGG	Anträge auf Vollstreckbar- erklärung von Schieds- sprüchen nach § 109 ArbGG	Kostensachen	Sonstige Anträge außer- halb eines bei Gericht anhängigen Verfahrens
noch Nordrhein-Westfalen								
LAG Köln	22 946	1 023	1 254	3	2	1	-	19
Aachen	5 500	71	250	1	-	-	-	3
Bonn	3 405	375	495	1	-	1	-	1
Köln	10 711	501	395	1	2	-	-	4
Siegburg	3 330	76	114	-	-	-	-	11
Rheinland-Pfalz	17 830	650	613	32	-	-	2	1
LAG Rheinland-Pfalz	17 830	650	613	32	-	-	2	1
Kaiserslautern	2 669	104	65	5	-	-	-	-
Koblenz	5 576	88	170	9	-	-	2	-
Ludwigshafen	3 551	73	157	10	-	-	-	-
Mainz	4 172	93	148	7	-	-	-	-
Trier	1 862	292	73	1	-	-	-	1
Saarland	5 192	157	149	146	-	-	-	12
LAG Saarland	5 192	157	149	146	-	-	-	12
Neunkirchen	1 742	39	39	33	-	-	-	-
Saarbrücken	2 260	92	72	67	-	-	-	12
Saarlouis	1 190	26	38	46	-	-	-	-
Sachsen	19 532	306	716	13	-	-	40	2
LAG Sachsen	19 532	306	716	13	-	-	40	2
Bautzen	2 569	49	56	1	-	-	9	1
Chemnitz	4 129	42	103	5	-	-	8	-
Dresden	4 672	74	182	1	-	-	1	1
Leipzig	5 696	108	299	5	-	-	-	-
Zwickau	2 466	33	76	1	-	-	22	-
Sachsen-Anhalt	13 049	342	464	29	-	-	8	-
LAG Sachsen-Anhalt	13 049	342	464	29	-	-	8	-
Dessau	2 355	22	80	1	-	-	1	-
Halberstadt	936	27	56	4	-	-	-	-
Halle	3 108	82	94	3	-	-	5	-
Magdeburg	3 504	175	124	7	-	-	2	-
Naumburg	1 368	3	36	1	-	-	-	-
Stendal	1 778	33	74	13	-	-	-	-
Schleswig-Holstein	11 007	412	627	30	-	1	-	-
LAG Schleswig-Holstein	11 007	412	627	30	-	1	-	-
Elmshorn	2 072	81	128	-	-	-	-	-
Flensburg	1 545	60	104	7	-	-	-	-
Kiel	2 358	75	150	8	-	-	-	-
Lübeck	3 468	142	183	10	-	1	-	-
Neumünster	1 564	54	62	5	-	-	-	-
Thüringen	12 020	110	457	210	-	-	5	20
LAG Thüringen	12 020	110	457	210	-	-	5	20
Eisenach	1 629	18	50	38	-	-	-	-
Erfurt	2 509	27	130	53	-	-	1	-
Gera	1 930	41	87	46	-	-	4	14
Jena	1 609	10	57	19	-	-	-	-
Nordhausen	1 886	7	44	25	-	-	-	6
Suhl	2 457	7	89	29	-	-	-	-

2 Vor dem Arbeitsgericht 2008 erledigte Urteilsverfahren ^{*)**)}

2.1 Art des Verfahrens, Einleitungsart, Verfahrensgegenstand und Erledigungsart nach Ländern

2.1.1 Alle Verfahrensgegenstände

Lfd. Nr.	Art des Verfahrens Einleitungsart Verfahrensgegenstand Erledigungsart	Deutsch-land ¹⁾	Früheres Bundes-gebiet und Berlin ²⁾	Neue Länder ³⁾	Baden-Württemberg	Bayern	Berlin	Brandenburg
Anzahl								
1	Erledigte Verfahren insgesamt	286 812	234 263	52 549	46 480	.	.	.
Art des Verfahrens								
2	Klageverfahren	280 624	228 721	51 903	45 804	.	.	.
3	Verfahren über Arrest oder einstweilige Verfügung	3 742	3 197	545	440	.	.	.
4	Anträge auf Bewilligung von Prozesskostenhilfe	2 446	2 345	101	236	.	.	.
Einleitungsart								
Die erledigten Verfahren wurden eingereicht durch								
5	Arbeitnehmer, Gewerkschaften 4)	282 038	230 131	51 907	45 686	.	.	.
6	Arbeitgeber, Arbeitgeberverbände 5)	4 627	4 031	596	783	.	.	.
7	Land (§ 25 HAG und § 14 MindArbG)	136	90	46	11	.	.	.
8	Gemeinsame Einrichtung der Tarifvertragsparteien	11	11	-	-	.	.	.
Verfahrensgegenstand								
9	Erledigte Verfahren mit nur e i n e m Verfahrensgegenstand	218 728	177 555	41 173	36 160	.	.	.
10	Bestandsstreitigkeiten	109 197	90 579	18 618	19 807	.	.	.
11	darunter Kündigungen	103 873	86 341	17 532	19 398	.	.	.
12	Zahlungsklagen	83 849	64 995	18 854	12 089	.	.	.
13	Tarifliche Eingruppierung	1 484	1 047	437	173	.	.	.
14	Sonstiges	24 198	20 934	3 264	4 091	.	.	.
15	Erledigte Verfahren mit m e h r e r e n Verfahrensgegenständen	68 084	56 708	11 376	10 320	.	.	.
16	Bestandsstreitigkeit und Zahlungsklage	15 898	13 435	2 463	2 786	.	.	.
17	Bestandsstreitigkeit und Sonstiges	19 009	16 088	2 921	2 299	.	.	.
18	Bestandsstreitigkeit, Zahlungsklage und Sonstiges	8 759	7 341	1 418	1 349	.	.	.
19	Zahlungsklage und Sonstiges	23 536	19 128	4 408	3 829	.	.	.
20	Sonstiges mit mehreren Verfahrensgegenständen	882	716	166	57	.	.	.
21	Zahl der Verfahrensgegenstände insgesamt	363 840	298 465	65 375	58 154	.	.	.
Erledigungsart								
Die erledigten Verfahren wurden beendet durch								
22	Streitiges Urteil (einschl. Vorbehaltsurteil)	23 024	19 057	3 967	2 838	.	.	.
23	Vergleich	164 915	138 218	26 697	30 383	.	.	.
24	Versäumnis-/ Anerkenntnis-/ Verzichtsurteil	23 675	17 493	6 182	2 643	.	.	.
25	Beschluss über Arrest oder einstweilige Verfügung	173	143	30	57	.	.	.
26	Beschluss gemäß § 91a ZPO	398	212	186	74	.	.	.
27	Zurücknahme der Klage	43 106	34 103	9 003	7 059	.	.	.
28	sonstige Erledigungsart	31 521	25 037	6 484	3 426	.	.	.
Prozent								
Anteil an								
Art des Verfahrens								
29	Klageverfahren	Zeile 1	97,8	97,6	98,8	98,5	.	.
30	Verfahren über Arrest oder einstweilige Verfügung	Zeile 1	1,3	1,4	1,0	0,9	.	.
31	Anträge auf Bewilligung von Prozesskostenhilfe	Zeile 1	0,9	1,0	0,2	0,5	.	.
Einleitungsart								
Die erledigten Verfahren wurden eingereicht durch								
32	Arbeitnehmer oder Gewerkschaften 4)	Zeile 1	98,3	98,2	98,8	98,3	.	.
33	Arbeitgeber oder Arbeitgeberverbände 5)	Zeile 1	1,6	1,7	1,1	1,7	.	.
34	Land (§ 25 HAG und § 14 MindArbG)	Zeile 1	0,0	0,0	0,1	0,0	.	.
35	Gemeinsame Einrichtung der Tarifvertragsparteien	Zeile 1	0,0	0,0	-	-	.	.
Verfahrensgegenstand								
36	Erledigte Verfahren mit nur e i n e m Verfahrensgegenstand	Zeile 1	76,3	75,8	78,4	77,8	.	.
37	Bestandsstreitigkeiten	Zeile 1	38,1	38,7	35,4	42,6	.	.
38	darunter Kündigungen	Zeile 1	36,2	36,9	33,4	41,7	.	.
39	Zahlungsklagen	Zeile 1	29,2	27,7	35,9	26,0	.	.
40	Tarifliche Eingruppierung	Zeile 1	0,5	0,4	0,8	0,4	.	.
41	Sonstiges	Zeile 1	8,4	8,9	6,2	8,8	.	.
42	Erledigte Verfahren mit m e h r e r e n Verfahrensgegenständ.	Zeile 1	23,7	24,2	21,6	22,2	.	.
43	Bestandsstreitigkeit und Zahlungsklage	Zeile 1	5,5	5,7	4,7	6,0	.	.
44	Bestandsstreitigkeit und Sonstiges	Zeile 1	6,6	6,9	5,6	4,9	.	.
45	Bestandsstreitigkeit, Zahlungsklage und Sonstiges	Zeile 1	3,1	3,1	2,7	2,9	.	.
46	Zahlungsklage und Sonstiges	Zeile 1	8,2	8,2	8,4	8,2	.	.
47	Sonstiges mit mehreren Verfahrensgegenständen	Zeile 1	0,3	0,3	0,3	0,1	.	.
Erledigungsart								
Die erledigten Verfahren wurden beendet durch								
48	Streitiges Urteil (einschl. Vorbehaltsurteil)	Zeile 1	8,0	8,1	7,5	6,1	.	.
49	Vergleich	Zeile 1	57,5	59,0	50,8	65,4	.	.
50	Versäumnis-/ Anerkenntnis-/ Verzichtsurteil	Zeile 1	8,3	7,5	11,8	5,7	.	.
51	Beschluss über Arrest oder einstweilige Verfügung	Zeile 1	0,1	0,1	0,1	0,1	.	.
52	Beschluss gemäß § 91a ZPO	Zeile 1	0,1	0,1	0,4	0,2	.	.
53	Zurücknahme der Klage	Zeile 1	15,0	14,6	17,1	15,2	.	.
54	sonstige Erledigungsart	Zeile 1	11,0	10,7	12,3	7,4	.	.

*) Ergebnisse nur soweit Daten nach der neuen Statistik erhoben wurden; bitte Vorbemerkung beachten.

**) Einschl. Verfahren zur Gewährung von vorläufigem Rechtsschutz.

1) Ohne Bayern, Berlin, Brandenburg und Hessen.

2 Vor dem Arbeitsgericht 2008 erledigte Urteilsverfahren^{*)***)}

2.1 Art des Verfahrens, Einleitungsart, Verfahrensgegenstand und Erledigungsart nach Ländern

2.1.1 Alle Verfahrensgegenstände

Bremen	Hamburg	Hessen	Mecklen- burg- Vorpommern	Nieder- sachsen	Nordrhein- Westfalen	Rheinland- Pfalz	Saarland	Sachsen	Sachsen- Anhalt	Schleswig- Holstein	Thüringen	Lfd. Nr.
Anzahl												
4 371	12 224	.	7 948	34 652	102 507	17 830	5 192	19 532	13 049	11 007	12 020	1
4 273	11 950	.	7 885	34 174	99 066	17 567	5 124	19 250	12 927	10 763	11 841	2
98	266	.	60	412	1 511	262	63	265	111	145	109	3
-	8	.	3	66	1 930	1	5	17	11	99	70	4
4 335	12 056	.	7 803	34 128	100 449	17 563	5 060	19 351	12 903	10 854	11 850	5
35	166	.	133	510	1 988	265	131	177	144	153	142	6
1	2	.	12	14	59	2	1	4	2	-	28	7
-	-	.	-	-	11	-	-	-	-	-	-	8
3 622	7 094	.	5 708	27 327	77 656	13 628	3 877	15 878	10 364	8 191	9 223	9
1 989	3 079	.	2 848	13 663	39 485	6 275	1 993	7 280	4 433	4 288	4 057	10
1 830	2 916	.	2 540	12 962	37 463	5 861	1 826	6 901	4 254	4 085	3 837	11
1 230	2 857	.	2 262	10 789	28 293	5 581	1 333	7 207	5 017	2 823	4 368	12
21	17	.	158	163	384	175	71	129	92	43	58	13
382	1 141	.	440	2 712	9 494	1 597	480	1 262	822	1 037	740	14
749	5 130	.	2 240	7 325	24 851	4 202	1 315	3 654	2 685	2 816	2 797	15
240	598	.	446	2 350	5 621	1 008	327	879	615	505	523	16
147	2 871	.	704	1 331	7 010	1 113	256	773	484	1 061	960	17
65	691	.	374	864	3 216	615	212	404	318	329	322	18
289	948	.	642	2 701	8 514	1 442	504	1 556	1 245	901	965	19
8	22	.	74	79	490	24	16	42	23	20	27	20
5 187	18 047	.	10 583	42 853	130 696	22 652	6 720	23 595	16 055	14 156	15 142	21
395	1 198	.	616	3 661	8 337	1 458	234	1 405	1 070	936	876	22
2 592	6 829	.	4 521	19 406	59 459	9 912	3 204	9 982	5 829	6 433	6 365	23
265	839	.	775	2 512	8 822	1 307	363	2 466	1 543	742	1 398	24
21	17	.	6	24	2	-	7	11	3	15	10	25
2	9	.	23	45	1	50	4	24	17	27	122	26
691	2 145	.	1 148	5 227	13 878	3 252	729	3 416	2 436	1 122	2 003	27
405	1 187	.	859	3 777	12 008	1 851	651	2 228	2 151	1 732	1 246	28
Prozent												
97,8	97,8	.	99,2	98,6	96,6	98,5	98,7	98,6	99,1	97,8	98,5	29
2,2	2,2	.	0,8	1,2	1,5	1,5	1,2	1,4	0,9	1,3	0,9	30
-	0,1	.	0,0	0,2	1,9	0,0	0,1	0,1	0,1	0,9	0,6	31
99,2	98,6	.	98,2	98,5	98,0	98,5	97,5	99,1	98,9	98,6	98,6	32
0,8	1,4	.	1,7	1,5	1,9	1,5	2,5	0,9	1,1	1,4	1,2	33
0,0	0,0	.	0,2	0,0	0,1	0,0	0,0	0,0	0,0	-	0,2	34
-	-	.	-	-	0,0	-	-	-	-	-	-	35
82,9	58,0	.	71,8	78,9	75,8	76,4	74,7	81,3	79,4	74,4	76,7	36
45,5	25,2	.	35,8	39,4	38,5	35,2	38,4	37,3	34,0	39,0	33,8	37
41,9	23,9	.	32,0	37,4	36,5	32,9	35,2	35,3	32,6	37,1	31,9	38
28,1	23,4	.	28,5	31,1	27,6	31,3	25,7	36,9	38,4	25,6	36,3	39
0,5	0,1	.	2,0	0,5	0,4	1,0	1,4	0,7	0,7	0,4	0,5	40
8,7	9,3	.	5,5	7,8	9,3	9,0	9,2	6,5	6,3	9,4	6,2	41
17,1	42,0	.	28,2	21,1	24,2	23,6	25,3	18,7	20,6	25,6	23,3	42
5,5	4,9	.	5,6	6,8	5,5	5,7	6,3	4,5	4,7	4,6	4,4	43
3,4	23,5	.	8,9	3,8	6,8	6,2	4,9	4,0	3,7	9,6	8,0	44
1,5	5,7	.	4,7	2,5	3,1	3,4	4,1	2,1	2,4	3,0	2,7	45
6,6	7,8	.	8,1	7,8	8,3	8,1	9,7	8,0	9,5	8,2	8,0	46
0,2	0,2	.	0,9	0,2	0,5	0,1	0,3	0,2	0,2	0,2	0,2	47
9,0	9,8	.	7,8	10,6	8,1	8,2	4,5	7,2	8,2	8,5	7,3	48
59,3	55,9	.	56,9	56,0	58,0	55,6	61,7	51,1	44,7	58,4	53,0	49
6,1	6,9	.	9,8	7,2	8,6	7,3	7,0	12,6	11,8	6,7	11,6	50
0,5	0,1	.	0,1	0,1	0,0	-	0,1	0,1	0,0	0,1	0,1	51
0,0	0,1	.	0,3	0,1	0,0	0,3	0,1	0,1	0,1	0,2	1,0	52
15,8	17,5	.	14,4	15,1	13,5	18,2	14,0	17,5	18,7	10,2	16,7	53
9,3	9,7	.	10,8	10,9	11,7	10,4	12,5	11,4	16,5	15,7	10,4	54

2) Ohne Bayern, Berlin und Hessen.

4) Einschl. Zusammenschlüsse von Gewerkschaften.

3) Ohne Brandenburg.

5) Einschl. Vereinigungen von Arbeitgeberverbänden.

2 Vor dem Arbeitsgericht 2008 erledigte Urteilsverfahren ^{*)**)}

2.1 Art des Verfahrens, Einleitungsart, Verfahrensgegenstand und Erledigungsart nach Ländern

2.1.2 Gegenstand: Bestandsstreitigkeiten (§ 61a ArbGG), auch in Kombination mit weiteren Verfahrensgegenständen

Lfd. Nr.	Art des Verfahrens Einleitungsart Verfahrensgegenstand Erledigungsart	Deutsch-land ¹⁾	Früheres Bundes-gebiet und Berlin ²⁾	Neue Länder ³⁾	Baden-Württemberg	Bayern	Berlin	Brandenburg
Anzahl								
1	Erledigte Verfahren insgesamt	152 986	127 540	25 446	26 248	.	.	.
Art des Verfahrens								
2	Klageverfahren	151 233	125 917	25 316	26 143	.	.	.
3	Verfahren über Arrest oder einstweilige Verfügung	566	454	112	52	.	.	.
4	Anträge auf Bewilligung von Prozesskostenhilfe	1 187	1 169	18	53	.	.	.
Einleitungsart								
Die erledigten Verfahren wurden eingereicht durch								
5	Arbeitnehmer, Gewerkschaften 4)	152 198	126 839	25 359	26 222	.	.	.
6	Arbeitgeber, Arbeitgeberverbände 5)	773	688	85	25	.	.	.
7	Land (§ 25 HAG und § 14 MindArbG)	13	11	2	1	.	.	.
8	Gemeinsame Einrichtung der Tarifvertragsparteien	2	2	-	-	.	.	.
Verfahrensgegenstand								
9	Erledigte Verfahren mit nur e i n e m Verfahrensgegenstand	109 197	90 579	18 618	19 807	.	.	.
10	Bestandsstreitigkeiten	109 197	90 579	18 618	19 807	.	.	.
11	darunter Kündigungen	103 873	86 341	17 532	19 398	.	.	.
12	Zahlungsklagen	-	-	-	-	.	.	.
13	Tarifliche Eingruppierung	-	-	-	-	.	.	.
14	Sonstiges	-	-	-	-	.	.	.
15	Erledigte Verfahren mit m e h r e r e n Verfahrensgegenständen	43 789	36 961	6 828	6 441	.	.	.
16	Bestandsstreitigkeit und Zahlungsklage	15 898	13 435	2 463	2 786	.	.	.
17	Bestandsstreitigkeit und Sonstiges	19 009	16 088	2 921	2 299	.	.	.
18	Bestandsstreitigkeit, Zahlungsklage und Sonstiges	8 759	7 341	1 418	1 349	.	.	.
19	Zahlungsklage und Sonstiges	-	-	-	-	.	.	.
20	Sonstiges mit mehreren Verfahrensgegenständen	123	97	26	7	.	.	.
21	Zahl der Verfahrensgegenstände insgesamt	205 628	171 918	33 710	34 043	.	.	.
Erledigungsart								
Die erledigten Verfahren wurden beendet durch								
22	Streitiges Urteil (einschl. Vorbehaltsurteil)	9 915	8 135	1 780	1 289	.	.	.
23	Vergleich	110 276	93 205	17 071	20 536	.	.	.
24	Versäumnis-/ Anerkenntnis-/ Verzichtsurteil	4 228	3 254	974	434	.	.	.
25	Beschluss über Arrest oder einstweilige Verfügung	12	11	1	6	.	.	.
26	Beschluss gemäß § 91a ZPO	93	38	55	23	.	.	.
27	Zurücknahme der Klage	17 769	14 178	3 591	2 972	.	.	.
28	sonstige Erledigungsart	10 693	8 719	1 974	988	.	.	.
Prozent								
Anteil an								
Art des Verfahrens								
29	Klageverfahren	Zeile 1	98,9	98,7	99,5	99,6	.	.
30	Verfahren über Arrest oder einstweilige Verfügung	Zeile 1	0,4	0,4	0,4	0,2	.	.
31	Anträge auf Bewilligung von Prozesskostenhilfe	Zeile 1	0,8	0,9	0,1	0,2	.	.
Einleitungsart								
Die erledigten Verfahren wurden eingereicht durch								
32	Arbeitnehmer oder Gewerkschaften 4)	Zeile 1	99,5	99,5	99,7	99,9	.	.
33	Arbeitgeber oder Arbeitgeberverbände 5)	Zeile 1	0,5	0,5	0,3	0,1	.	.
34	Land (§ 25 HAG und § 14 MindArbG)	Zeile 1	0,0	0,0	0,0	0,0	.	.
35	Gemeinsame Einrichtung der Tarifvertragsparteien	Zeile 1	0,0	0,0	-	-	.	.
Verfahrensgegenstand								
36	Erledigte Verfahren mit nur e i n e m Verfahrensgegenstand	Zeile 1	71,4	71,0	73,2	75,5	.	.
37	Bestandsstreitigkeiten	Zeile 1	71,4	71,0	73,2	75,5	.	.
38	darunter Kündigungen	Zeile 1	67,9	67,7	68,9	73,9	.	.
39	Zahlungsklagen	Zeile 1	-	-	-	-	.	.
40	Tarifliche Eingruppierung	Zeile 1	-	-	-	-	.	.
41	Sonstiges	Zeile 1	-	-	-	-	.	.
42	Erledigte Verfahren mit m e h r e r e n Verfahrensgegenständ.	Zeile 1	28,6	29,0	26,8	24,5	.	.
43	Bestandsstreitigkeit und Zahlungsklage	Zeile 1	10,4	10,5	9,7	10,6	.	.
44	Bestandsstreitigkeit und Sonstiges	Zeile 1	12,4	12,6	11,5	8,8	.	.
45	Bestandsstreitigkeit, Zahlungsklage und Sonstiges	Zeile 1	5,7	5,8	5,6	5,1	.	.
46	Zahlungsklage und Sonstiges	Zeile 1	-	-	-	-	.	.
47	Sonstiges mit mehreren Verfahrensgegenständen	Zeile 1	0,1	0,1	0,1	0,0	.	.
Erledigungsart								
Die erledigten Verfahren wurden beendet durch								
48	Streitiges Urteil (einschl. Vorbehaltsurteil)	Zeile 1	6,5	6,4	7,0	4,9	.	.
49	Vergleich	Zeile 1	72,1	73,1	67,1	78,2	.	.
50	Versäumnis-/ Anerkenntnis-/ Verzichtsurteil	Zeile 1	2,8	2,6	3,8	1,7	.	.
51	Beschluss über Arrest oder einstweilige Verfügung	Zeile 1	0,0	0,0	0,0	0,0	.	.
52	Beschluss gemäß § 91a ZPO	Zeile 1	0,1	0,0	0,2	0,1	.	.
53	Zurücknahme der Klage	Zeile 1	11,6	11,1	14,1	11,3	.	.
54	sonstige Erledigungsart	Zeile 1	7,0	6,8	7,8	3,8	.	.

*) Ergebnisse nur soweit Daten nach der neuen Statistik erhoben wurden; bitte Vorbemerkung beachten.

**) Einschl. Verfahren zur Gewährung von vorläufigem Rechtsschutz.

1) Ohne Bayern, Berlin, Brandenburg und Hessen.

2 Vor dem Arbeitsgericht 2008 erledigte Urteilsverfahren^{*)**)}

2.1 Art des Verfahrens, Einleitungsart, Verfahrensgegenstand und Erledigungsart nach Ländern

2.1.2 Gegenstand: Bestandsstreitigkeiten (§ 61a ArbGG), auch in Kombination mit weiteren Verfahrensgegenständen

Bremen	Hamburg	Hessen	Mecklen- burg- Vorpommern	Nieder- sachsen	Nordrhein- Westfalen	Rheinland- Pfalz	Saarland	Sachsen	Sachsen- Anhalt	Schleswig- Holstein	Thüringen	Lfd. Nr.
Anzahl												
2 442	7 242	.	4 381	18 215	55 404	9 013	2 791	9 349	5 852	6 185	5 864	1
2 422	7 200	.	4 365	18 134	54 149	8 969	2 780	9 290	5 832	6 120	5 829	2
20	37	.	15	61	223	44	10	58	17	7	22	3
-	5	.	1	20	1 032	-	1	1	3	58	13	4
2 431	7 209	.	4 368	18 098	55 016	8 949	2 732	9 304	5 830	6 182	5 857	5
11	33	.	12	113	381	64	58	44	22	3	7	6
-	-	.	1	4	5	-	1	1	-	-	-	7
-	-	.	-	-	2	-	-	-	-	-	-	8
1 989	3 079	.	2 848	13 663	39 485	6 275	1 993	7 280	4 433	4 288	4 057	9
1 989	3 079	.	2 848	13 663	39 485	6 275	1 993	7 280	4 433	4 288	4 057	10
1 830	2 916	.	2 540	12 962	37 463	5 861	1 826	6 901	4 254	4 085	3 837	11
-	-	.	-	-	-	-	-	-	-	-	-	12
-	-	.	-	-	-	-	-	-	-	-	-	13
-	-	.	-	-	-	-	-	-	-	-	-	14
453	4 163	.	1 533	4 552	15 919	2 738	798	2 069	1 419	1 897	1 807	15
240	598	.	446	2 350	5 621	1 008	327	879	615	505	523	16
147	2 871	.	704	1 331	7 010	1 113	256	773	484	1 061	960	17
65	691	.	374	864	3 216	615	212	404	318	329	322	18
-	-	.	-	-	-	-	-	-	-	-	-	19
1	3	.	9	7	72	2	3	13	2	2	2	20
2 962	12 097	.	6 301	23 635	74 598	12 368	3 802	11 825	7 589	8 413	7 995	21
184	652	.	289	1 399	3 561	607	104	635	484	339	372	22
1 694	4 958	.	3 032	12 846	40 115	6 477	2 120	6 301	3 679	4 459	4 059	23
47	176	.	125	441	1 753	182	61	437	206	160	206	24
-	2	.	-	2	-	-	-	-	1	1	-	25
1	-	.	13	1	-	2	3	7	1	8	34	26
365	1 003	.	547	2 207	5 680	1 154	297	1 333	873	500	838	27
151	451	.	375	1 319	4 295	591	206	636	608	718	355	28
Prozent												
99,2	99,4	.	99,6	99,6	97,7	99,5	99,6	99,4	99,7	98,9	99,4	29
0,8	0,5	.	0,3	0,3	0,4	0,5	0,4	0,6	0,3	0,1	0,4	30
-	0,1	.	0,0	0,1	1,9	-	0,0	0,0	0,1	0,9	0,2	31
99,5	99,5	.	99,7	99,4	99,3	99,3	97,9	99,5	99,6	100,0	99,9	32
0,5	0,5	.	0,3	0,6	0,7	0,7	2,1	0,5	0,4	0,0	0,1	33
-	-	.	0,0	0,0	0,0	-	0,0	0,0	-	-	-	34
-	-	.	-	-	0,0	-	-	-	-	-	-	35
81,4	42,5	.	65,0	75,0	71,3	69,6	71,4	77,9	75,8	69,3	69,2	36
81,4	42,5	.	65,0	75,0	71,3	69,6	71,4	77,9	75,8	69,3	69,2	37
74,9	40,3	.	58,0	71,2	67,6	65,0	65,4	73,8	72,7	66,0	65,4	38
-	-	.	-	-	-	-	-	-	-	-	-	39
-	-	.	-	-	-	-	-	-	-	-	-	40
-	-	.	-	-	-	-	-	-	-	-	-	41
18,6	57,5	.	35,0	25,0	28,7	30,4	28,6	22,1	24,2	30,7	30,8	42
9,8	8,3	.	10,2	12,9	10,1	11,2	11,7	9,4	10,5	8,2	8,9	43
6,0	39,6	.	16,1	7,3	12,7	12,3	9,2	8,3	8,3	17,2	16,4	44
2,7	9,5	.	8,5	4,7	5,8	6,8	7,6	4,3	5,4	5,3	5,5	45
-	-	.	-	-	-	-	-	-	-	-	-	46
0,0	0,0	.	0,2	0,0	0,1	0,0	0,1	0,1	0,0	0,0	0,0	47
7,5	9,0	.	6,6	7,7	6,4	6,7	3,7	6,8	8,3	5,5	6,3	48
69,4	68,5	.	69,2	70,5	72,4	71,9	76,0	67,4	62,9	72,1	69,2	49
1,9	2,4	.	2,9	2,4	3,2	2,0	2,2	4,7	3,5	2,6	3,5	50
-	0,0	.	-	0,0	-	-	-	-	0,0	0,0	-	51
0,0	-	.	0,3	0,0	-	0,0	0,1	0,1	0,0	0,1	0,6	52
14,9	13,8	.	12,5	12,1	10,3	12,8	10,6	14,3	14,9	8,1	14,3	53
6,2	6,2	.	8,6	7,2	7,8	6,6	7,4	6,8	10,4	11,6	6,1	54

2) Ohne Bayern, Berlin und Hessen.

4) Einschl. Zusammenschlüsse von Gewerkschaften.

3) Ohne Brandenburg.

5) Einschl. Vereinigungen von Arbeitgeberverbänden.

2 Vor dem Arbeitsgericht 2008 erledigte Urteilsverfahren ^{*)**)}

2.1 Art des Verfahrens, Einleitungsart, Verfahrensgegenstand und Erledigungsart nach Ländern

2.1.3 Gegenstand: Kündigungen, auch in Kombination mit weiteren Verfahrensgegenständen

Lfd. Nr.	Art des Verfahrens Einleitungsart Verfahrensgegenstand Erledigungsart	Deutsch-land ¹⁾	Früheres Bundes-gebiet und Berlin ²⁾	Neue Länder ³⁾	Baden-Württemberg	Bayern	Berlin	Brandenburg
Anzahl								
1	Erledigte Verfahren insgesamt	145 044	121 081	23 963	25 624	.	.	.
Art des Verfahrens								
2	Klageverfahren	143 792	119 873	23 919	25 537	.	.	.
3	Verfahren über Arrest oder einstweilige Verfügung	140	113	27	36	.	.	.
4	Anträge auf Bewilligung von Prozesskostenhilfe	1 112	1 095	17	51	.	.	.
Einleitungsart								
Die erledigten Verfahren wurden eingereicht durch								
5	Arbeitnehmer, Gewerkschaften 4)	144 341	120 463	23 878	25 603	.	.	.
6	Arbeitgeber, Arbeitgeberverbände 5)	691	608	83	21	.	.	.
7	Land (§ 25 HAG und § 14 MindArbG)	11	9	2	-	.	.	.
8	Gemeinsame Einrichtung der Tarifvertragsparteien	1	1	-	-	.	.	.
Verfahrensgegenstand								
9	Erledigte Verfahren mit nur e i n e m Verfahrensgegenstand	103 873	86 341	17 532	19 398	.	.	.
10	Bestandsstreitigkeiten	103 873	86 341	17 532	19 398	.	.	.
11	darunter Kündigungen	103 873	86 341	17 532	19 398	.	.	.
12	Zahlungsklagen	-	-	-	-	.	.	.
13	Tarifliche Eingruppierung	-	-	-	-	.	.	.
14	Sonstiges	-	-	-	-	.	.	.
15	Erledigte Verfahren mit m e h r e r e n Verfahrensgegenständen	41 171	34 740	6 431	6 226	.	.	.
16	Bestandsstreitigkeit und Zahlungsklage	14 742	12 422	2 320	2 673	.	.	.
17	Bestandsstreitigkeit und Sonstiges	18 140	15 374	2 766	2 240	.	.	.
18	Bestandsstreitigkeit, Zahlungsklage und Sonstiges	8 196	6 868	1 328	1 309	.	.	.
19	Zahlungsklage und Sonstiges	-	-	-	-	.	.	.
20	Sonstiges mit mehreren Verfahrensgegenständen	93	76	17	4	.	.	.
21	Zahl der Verfahrensgegenstände insgesamt	194 479	162 748	31 731	33 162	.	.	.
Erledigungsart								
Die erledigten Verfahren wurden beendet durch								
22	Streitiges Urteil (einschl. Vorbehaltsurteil)	8 618	7 082	1 536	1 220	.	.	.
23	Vergleich	106 185	89 757	16 428	20 135	.	.	.
24	Versäumnis-/ Anerkenntnis-/ Verzichtsurteil	3 959	3 027	932	420	.	.	.
25	Beschluss über Arrest oder einstweilige Verfügung	8	8	-	5	.	.	.
26	Beschluss gemäß § 91a ZPO	87	37	50	23	.	.	.
27	Zurücknahme der Klage	16 468	13 263	3 205	2 871	.	.	.
28	sonstige Erledigungsart	9 719	7 907	1 812	950	.	.	.
Prozent								
Anteil an								
Art des Verfahrens								
29	Klageverfahren	Zeile 1	99,1	99,0	99,8	99,7	.	.
30	Verfahren über Arrest oder einstweilige Verfügung	Zeile 1	0,1	0,1	0,1	0,1	.	.
31	Anträge auf Bewilligung von Prozesskostenhilfe	Zeile 1	0,8	0,9	0,1	0,2	.	.
Einleitungsart								
Die erledigten Verfahren wurden eingereicht durch								
32	Arbeitnehmer oder Gewerkschaften 4)	Zeile 1	99,5	99,5	99,6	99,9	.	.
33	Arbeitgeber oder Arbeitgeberverbände 5)	Zeile 1	0,5	0,5	0,3	0,1	.	.
34	Land (§ 25 HAG und § 14 MindArbG)	Zeile 1	0,0	0,0	0,0	-	.	.
35	Gemeinsame Einrichtung der Tarifvertragsparteien	Zeile 1	0,0	0,0	-	-	.	.
Verfahrensgegenstand								
36	Erledigte Verfahren mit nur e i n e m Verfahrensgegenstand	Zeile 1	71,6	71,3	73,2	75,7	.	.
37	Bestandsstreitigkeiten	Zeile 1	71,6	71,3	73,2	75,7	.	.
38	darunter Kündigungen	Zeile 1	71,6	71,3	73,2	75,7	.	.
39	Zahlungsklagen	Zeile 1	-	-	-	-	.	.
40	Tarifliche Eingruppierung	Zeile 1	-	-	-	-	.	.
41	Sonstiges	Zeile 1	-	-	-	-	.	.
42	Erledigte Verfahren mit m e h r e r e n Verfahrensgegenständ.	Zeile 1	28,4	28,7	26,8	24,3	.	.
43	Bestandsstreitigkeit und Zahlungsklage	Zeile 1	10,2	10,3	9,7	10,4	.	.
44	Bestandsstreitigkeit und Sonstiges	Zeile 1	12,5	12,7	11,5	8,7	.	.
45	Bestandsstreitigkeit, Zahlungsklage und Sonstiges	Zeile 1	5,7	5,7	5,5	5,1	.	.
46	Zahlungsklage und Sonstiges	Zeile 1	-	-	-	-	.	.
47	Sonstiges mit mehreren Verfahrensgegenständen	Zeile 1	0,1	0,1	0,1	0,0	.	.
Erledigungsart								
Die erledigten Verfahren wurden beendet durch								
48	Streitiges Urteil (einschl. Vorbehaltsurteil)	Zeile 1	5,9	5,8	6,4	4,8	.	.
49	Vergleich	Zeile 1	73,2	74,1	68,6	78,6	.	.
50	Versäumnis-/ Anerkenntnis-/ Verzichtsurteil	Zeile 1	2,7	2,5	3,9	1,6	.	.
51	Beschluss über Arrest oder einstweilige Verfügung	Zeile 1	0,0	0,0	-	0,0	.	.
52	Beschluss gemäß § 91a ZPO	Zeile 1	0,1	0,0	0,2	0,1	.	.
53	Zurücknahme der Klage	Zeile 1	11,4	11,0	13,4	11,2	.	.
54	sonstige Erledigungsart	Zeile 1	6,7	6,5	7,6	3,7	.	.

*) Ergebnisse nur soweit Daten nach der neuen Statistik erhoben wurden; bitte Vorbemerkung beachten.

**) Einschl. Verfahren zur Gewährung von vorläufigem Rechtsschutz.

1) Ohne Bayern, Berlin, Brandenburg und Hessen.

2 Vor dem Arbeitsgericht 2008 erledigte Urteilsverfahren^{*)**)}

2.1 Art des Verfahrens, Einleitungsart, Verfahrensgegenstand und Erledigungsart nach Ländern

2.1.3 Gegenstand: Kündigungen, auch in Kombination mit weiteren Verfahrensgegenständen

Bremen	Hamburg	Hessen	Mecklen- burg- Vorpommern	Nieder- sachsen	Nordrhein- Westfalen	Rheinland- Pfalz	Saarland	Sachsen	Sachsen- Anhalt	Schleswig- Holstein	Thüringen	Lfd. Nr.
Anzahl												
2 237	6 763	.	3 909	17 240	52 350	8 385	2 583	8 880	5 610	5 899	5 564	1
2 236	6 741	.	3 902	17 207	51 345	8 384	2 581	8 864	5 605	5 842	5 548	2
1	17	.	6	16	38	1	1	16	2	3	3	3
-	5	.	1	17	967	-	1	-	3	54	13	4
2 226	6 737	.	3 897	17 130	52 017	8 326	2 528	8 835	5 589	5 896	5 557	5
11	26	.	11	106	328	59	54	44	21	3	7	6
-	-	.	1	4	4	-	1	1	-	-	-	7
-	-	.	-	-	1	-	-	-	-	-	-	8
1 830	2 916	.	2 540	12 962	37 463	5 861	1 826	6 901	4 254	4 085	3 837	9
1 830	2 916	.	2 540	12 962	37 463	5 861	1 826	6 901	4 254	4 085	3 837	10
1 830	2 916	.	2 540	12 962	37 463	5 861	1 826	6 901	4 254	4 085	3 837	11
-	-	.	-	-	-	-	-	-	-	-	-	12
-	-	.	-	-	-	-	-	-	-	-	-	13
-	-	.	-	-	-	-	-	-	-	-	-	14
407	3 847	.	1 369	4 278	14 887	2 524	757	1 979	1 356	1 814	1 727	15
210	478	.	415	2 212	5 157	897	314	835	577	481	493	16
141	2 749	.	617	1 259	6 664	1 057	237	749	471	1 027	929	17
55	619	.	332	804	3 005	568	203	385	307	305	304	18
-	-	.	-	-	-	-	-	-	-	-	-	19
1	1	.	5	3	61	2	3	10	1	1	1	20
2 701	11 229	.	5 617	22 325	70 289	11 479	3 544	11 246	7 273	8 019	7 595	21
151	491	.	236	1 222	3 111	500	81	556	432	306	312	22
1 582	4 786	.	2 882	12 312	38 547	6 122	1 985	6 063	3 562	4 288	3 921	23
44	158	.	118	422	1 611	161	59	423	198	152	193	24
-	2	.	-	1	-	-	-	-	-	-	-	25
1	-	.	13	-	-	2	3	5	1	8	31	26
329	926	.	366	2 048	5 288	1 061	278	1 229	834	462	776	27
130	400	.	294	1 235	3 793	539	177	604	583	683	331	28
Prozent												
100,0	99,7	.	99,8	99,8	98,1	100,0	99,9	99,8	99,9	99,0	99,7	29
0,0	0,3	.	0,2	0,1	0,1	0,0	0,0	0,2	0,0	0,1	0,1	30
-	0,1	.	0,0	0,1	1,8	-	0,0	-	0,1	0,9	0,2	31
99,5	99,6	.	99,7	99,4	99,4	99,3	97,9	99,5	99,6	99,9	99,9	32
0,5	0,4	.	0,3	0,6	0,6	0,7	2,1	0,5	0,4	0,1	0,1	33
-	-	.	0,0	0,0	0,0	-	0,0	0,0	-	-	-	34
-	-	.	-	-	0,0	-	-	-	-	-	-	35
81,8	43,1	.	65,0	75,2	71,6	69,9	70,7	77,7	75,8	69,2	69,0	36
81,8	43,1	.	65,0	75,2	71,6	69,9	70,7	77,7	75,8	69,2	69,0	37
81,8	43,1	.	65,0	75,2	71,6	69,9	70,7	77,7	75,8	69,2	69,0	38
-	-	.	-	-	-	-	-	-	-	-	-	39
-	-	.	-	-	-	-	-	-	-	-	-	40
-	-	.	-	-	-	-	-	-	-	-	-	41
18,2	56,9	.	35,0	24,8	28,4	30,1	29,3	22,3	24,2	30,8	31,0	42
9,4	7,1	.	10,6	12,8	9,9	10,7	12,2	9,4	10,3	8,2	8,9	43
6,3	40,6	.	15,8	7,3	12,7	12,6	9,2	8,4	8,4	17,4	16,7	44
2,5	9,2	.	8,5	4,7	5,7	6,8	7,9	4,3	5,5	5,2	5,5	45
-	-	.	-	-	-	-	-	-	-	-	-	46
0,0	0,0	.	0,1	0,0	0,1	0,0	0,1	0,1	0,0	0,0	0,0	47
6,8	7,3	.	6,0	7,1	5,9	6,0	3,1	6,3	7,7	5,2	5,6	48
70,7	70,8	.	73,7	71,4	73,6	73,0	76,8	68,3	63,5	72,7	70,5	49
2,0	2,3	.	3,0	2,4	3,1	1,9	2,3	4,8	3,5	2,6	3,5	50
-	0,0	.	-	0,0	-	-	-	-	-	-	-	51
0,0	-	.	0,3	-	-	0,0	0,1	0,1	0,0	0,1	0,6	52
14,7	13,7	.	9,4	11,9	10,1	12,7	10,8	13,8	14,9	7,8	13,9	53
5,8	5,9	.	7,5	7,2	7,2	6,4	6,9	6,8	10,4	11,6	5,9	54

2) Ohne Bayern, Berlin und Hessen.

4) Einschl. Zusammenschlüsse von Gewerkschaften.

3) Ohne Brandenburg.

5) Einschl. Vereinigungen von Arbeitgeberverbänden.

2 Vor dem Arbeitsgericht 2008 erledigte Urteilsverfahren ^{*)**)}

2.1 Art des Verfahrens, Einleitungsart, Verfahrensgegenstand und Erledigungsart nach Ländern

2.1.4 Gegenstand: Bestandsstreitigkeiten und Zahlungsklagen

Lfd. Nr.	Art des Verfahrens Einleitungsart Verfahrensgegenstand Erledigungsart	Deutsch-land ¹⁾	Früheres Bundes-gebiet und Berlin ²⁾	Neue Länder ³⁾	Baden-Württemberg	Bayern	Berlin	Brandenburg
Anzahl								
1	Erledigte Verfahren insgesamt	15 898	13 435	2 463	2 786	.	.	.
Art des Verfahrens								
2	Klageverfahren	15 692	13 234	2 458	2 778	.	.	.
3	Verfahren über Arrest oder einstweilige Verfügung	9	8	1	1	.	.	.
4	Anträge auf Bewilligung von Prozesskostenhilfe	197	193	4	7	.	.	.
Einleitungsart								
Die erledigten Verfahren wurden eingereicht durch								
5	Arbeitnehmer, Gewerkschaften 4)	15 816	13 358	2 458	2 782	.	.	.
6	Arbeitgeber, Arbeitgeberverbände 5)	79	75	4	4	.	.	.
7	Land (§ 25 HAG und § 14 MindArbG)	3	2	1	-	.	.	.
8	Gemeinsame Einrichtung der Tarifvertragsparteien	-	-	-	-	.	.	.
Verfahrensgegenstand								
9	Erledigte Verfahren mit nur e i n e m Verfahrensgegenstand	-	-	-	-	.	.	.
10	Bestandsstreitigkeiten	-	-	-	-	.	.	.
11	darunter Kündigungen	-	-	-	-	.	.	.
12	Zahlungsklagen	-	-	-	-	.	.	.
13	Tarifliche Eingruppierung	-	-	-	-	.	.	.
14	Sonstiges	-	-	-	-	.	.	.
15	Erledigte Verfahren mit m e h r e r e n Verfahrensgegenständen	15 898	13 435	2 463	2 786	.	.	.
16	Bestandsstreitigkeit und Zahlungsklage	15 898	13 435	2 463	2 786	.	.	.
17	Bestandsstreitigkeit und Sonstiges	-	-	-	-	.	.	.
18	Bestandsstreitigkeit, Zahlungsklage und Sonstiges	-	-	-	-	.	.	.
19	Zahlungsklage und Sonstiges	-	-	-	-	.	.	.
20	Sonstiges mit mehreren Verfahrensgegenständen	-	-	-	-	.	.	.
21	Zahl der Verfahrensgegenstände insgesamt	31 796	26 870	4 926	5 572	.	.	.
Erledigungsart								
Die erledigten Verfahren wurden beendet durch								
22	Streitiges Urteil (einschl. Vorbehaltsurteil)	1 180	983	197	158	.	.	.
23	Vergleich	11 415	9 745	1 670	2 159	.	.	.
24	Versäumnis-/ Anerkenntnis-/ Verzichtsurteil	1 085	862	223	144	.	.	.
25	Beschluss über Arrest oder einstweilige Verfügung	1	1	-	1	.	.	.
26	Beschluss gemäß § 91a ZPO	9	5	4	3	.	.	.
27	Zurücknahme der Klage	1 055	888	167	194	.	.	.
28	sonstige Erledigungsart	1 153	951	202	127	.	.	.
Prozent								
Anteil an								
Art des Verfahrens								
29	Klageverfahren	Zeile 1	98,7	98,5	99,8	99,7	.	.
30	Verfahren über Arrest oder einstweilige Verfügung	Zeile 1	0,1	0,1	0,0	0,0	.	.
31	Anträge auf Bewilligung von Prozesskostenhilfe	Zeile 1	1,2	1,4	0,2	0,3	.	.
Einleitungsart								
Die erledigten Verfahren wurden eingereicht durch								
32	Arbeitnehmer oder Gewerkschaften 4)	Zeile 1	99,5	99,4	99,8	99,9	.	.
33	Arbeitgeber oder Arbeitgeberverbände 5)	Zeile 1	0,5	0,6	0,2	0,1	.	.
34	Land (§ 25 HAG und § 14 MindArbG)	Zeile 1	0,0	0,0	0,0	-	.	.
35	Gemeinsame Einrichtung der Tarifvertragsparteien	Zeile 1	-	-	-	-	.	.
Verfahrensgegenstand								
36	Erledigte Verfahren mit nur e i n e m Verfahrensgegenstand	Zeile 1	-	-	-	-	.	.
37	Bestandsstreitigkeiten	Zeile 1	-	-	-	-	.	.
38	darunter Kündigungen	Zeile 1	-	-	-	-	.	.
39	Zahlungsklagen	Zeile 1	-	-	-	-	.	.
40	Tarifliche Eingruppierung	Zeile 1	-	-	-	-	.	.
41	Sonstiges	Zeile 1	-	-	-	-	.	.
42	Erledigte Verfahren mit m e h r e r e n Verfahrensgegenständ.	Zeile 1	100,0	100,0	100,0	100,0	.	.
43	Bestandsstreitigkeit und Zahlungsklage	Zeile 1	100,0	100,0	100,0	100,0	.	.
44	Bestandsstreitigkeit und Sonstiges	Zeile 1	-	-	-	-	.	.
45	Bestandsstreitigkeit, Zahlungsklage und Sonstiges	Zeile 1	-	-	-	-	.	.
46	Zahlungsklage und Sonstiges	Zeile 1	-	-	-	-	.	.
47	Sonstiges mit mehreren Verfahrensgegenständen	Zeile 1	-	-	-	-	.	.
Erledigungsart								
Die erledigten Verfahren wurden beendet durch								
48	Streitiges Urteil (einschl. Vorbehaltsurteil)	Zeile 1	7,4	7,3	8,0	5,7	.	.
49	Vergleich	Zeile 1	71,8	72,5	67,8	77,5	.	.
50	Versäumnis-/ Anerkenntnis-/ Verzichtsurteil	Zeile 1	6,8	6,4	9,1	5,2	.	.
51	Beschluss über Arrest oder einstweilige Verfügung	Zeile 1	0,0	0,0	-	0,0	.	.
52	Beschluss gemäß § 91a ZPO	Zeile 1	0,1	0,0	0,2	0,1	.	.
53	Zurücknahme der Klage	Zeile 1	6,6	6,6	6,8	7,0	.	.
54	sonstige Erledigungsart	Zeile 1	7,3	7,1	8,2	4,6	.	.

*) Ergebnisse nur soweit Daten nach der neuen Statistik erhoben wurden; bitte Vorbemerkung beachten.

**) Einschl. Verfahren zur Gewährung von vorläufigem Rechtsschutz.

1) Ohne Bayern, Berlin, Brandenburg und Hessen.

2 Vor dem Arbeitsgericht 2008 erledigte Urteilsverfahren^{*)**)}

2.1 Art des Verfahrens, Einleitungsart, Verfahrensgegenstand und Erledigungsart nach Ländern

2.1.4 Gegenstand: Bestandsstreitigkeiten und Zahlungsklagen

Bremen	Hamburg	Hessen	Mecklen- burg- Vorpommern	Nieder- sachsen	Nordrhein- Westfalen	Rheinland- Pfalz	Saarland	Sachsen	Sachsen- Anhalt	Schleswig- Holstein	Thüringen	Lfd. Nr.
Anzahl												
240	598	.	446	2 350	5 621	1 008	327	879	615	505	523	1
239	597	.	446	2 346	5 446	1 007	326	878	613	495	521	2
1	1	.	-	3	1	1	-	1	-	-	-	3
-	-	.	-	1	174	-	1	-	2	10	2	4
236	594	.	445	2 334	5 582	1 004	321	876	614	505	523	5
4	4	.	-	15	38	4	6	3	1	-	-	6
-	-	.	1	1	1	-	-	-	-	-	-	7
-	-	.	-	-	-	-	-	-	-	-	-	8
-	-	.	-	-	-	-	-	-	-	-	-	9
-	-	.	-	-	-	-	-	-	-	-	-	10
-	-	.	-	-	-	-	-	-	-	-	-	11
-	-	.	-	-	-	-	-	-	-	-	-	12
-	-	.	-	-	-	-	-	-	-	-	-	13
-	-	.	-	-	-	-	-	-	-	-	-	14
240	598	.	446	2 350	5 621	1 008	327	879	615	505	523	15
240	598	.	446	2 350	5 621	1 008	327	879	615	505	523	16
-	-	.	-	-	-	-	-	-	-	-	-	17
-	-	.	-	-	-	-	-	-	-	-	-	18
-	-	.	-	-	-	-	-	-	-	-	-	19
-	-	.	-	-	-	-	-	-	-	-	-	20
480	1 196	.	892	4 700	11 242	2 016	654	1 758	1 230	1 010	1 046	21
21	76	.	37	257	354	78	18	64	51	21	45	22
164	347	.	311	1 634	4 078	737	249	601	398	377	360	23
10	52	.	46	129	432	45	17	81	49	33	47	24
-	-	.	-	-	-	-	-	-	-	-	-	25
-	-	.	-	-	-	-	-	1	-	2	3	26
23	78	.	18	140	337	80	18	58	62	18	29	27
22	45	.	34	190	420	68	25	74	55	54	39	28
Prozent												
99,6	99,8	.	100,0	99,8	96,9	99,9	99,7	99,9	99,7	98,0	99,6	29
0,4	0,2	.	-	0,1	0,0	0,1	-	0,1	-	-	-	30
-	-	.	-	0,0	3,1	-	0,3	-	0,3	2,0	0,4	31
98,3	99,3	.	99,8	99,3	99,3	99,6	98,2	99,7	99,8	100,0	100,0	32
1,7	0,7	.	-	0,6	0,7	0,4	1,8	0,3	0,2	-	-	33
-	-	.	0,2	0,0	0,0	-	-	-	-	-	-	34
-	-	.	-	-	-	-	-	-	-	-	-	35
-	-	.	-	-	-	-	-	-	-	-	-	36
-	-	.	-	-	-	-	-	-	-	-	-	37
-	-	.	-	-	-	-	-	-	-	-	-	38
-	-	.	-	-	-	-	-	-	-	-	-	39
-	-	.	-	-	-	-	-	-	-	-	-	40
-	-	.	-	-	-	-	-	-	-	-	-	41
100,0	100,0	.	100,0	100,0	100,0	100,0	100,0	100,0	100,0	100,0	100,0	42
100,0	100,0	.	100,0	100,0	100,0	100,0	100,0	100,0	100,0	100,0	100,0	43
-	-	.	-	-	-	-	-	-	-	-	-	44
-	-	.	-	-	-	-	-	-	-	-	-	45
-	-	.	-	-	-	-	-	-	-	-	-	46
-	-	.	-	-	-	-	-	-	-	-	-	47
8,8	12,7	.	8,3	10,9	6,3	7,7	5,5	7,3	8,3	4,2	8,6	48
68,3	58,0	.	69,7	69,5	72,5	73,1	76,1	68,4	64,7	74,7	68,8	49
4,2	8,7	.	10,3	5,5	7,7	4,5	5,2	9,2	8,0	6,5	9,0	50
-	-	.	-	-	-	-	-	-	-	-	-	51
-	-	.	-	-	-	-	-	0,1	-	0,4	0,6	52
9,6	13,0	.	4,0	6,0	6,0	7,9	5,5	6,6	10,1	3,6	5,5	53
9,2	7,5	.	7,6	8,1	7,5	6,7	7,6	8,4	8,9	10,7	7,5	54

2) Ohne Bayern, Berlin und Hessen.

4) Einschl. Zusammenschlüsse von Gewerkschaften.

3) Ohne Brandenburg.

5) Einschl. Vereinigungen von Arbeitgeberverbänden.

2 Vor dem Arbeitsgericht 2008 erledigte Urteilsverfahren ^{*)**)}

2.1 Art des Verfahrens, Einleitungsart, Verfahrensgegenstand und Erledigungsart nach Ländern

2.1.5 Gegenstand: Isolierte Zahlungsklagen

Lfd. Nr.	Art des Verfahrens Einleitungsart Verfahrensgegenstand Erledigungsart	Deutsch-land ¹⁾	Früheres Bundes-gebiet und Berlin ²⁾	Neue Länder ³⁾	Baden-Württemberg	Bayern	Berlin	Brandenburg
Anzahl								
1	Erledigte Verfahren insgesamt	83 849	64 995	18 854	12 089	.	.	.
Art des Verfahrens								
2	Klageverfahren	82 476	63 718	18 758	11 942	.	.	.
3	Verfahren über Arrest oder einstweilige Verfügung	632	606	26	45	.	.	.
4	Anträge auf Bewilligung von Prozesskostenhilfe	741	671	70	102	.	.	.
Einleitungsart								
Die erledigten Verfahren wurden eingereicht durch								
5	Arbeitnehmer, Gewerkschaften 4)	81 281	62 784	18 497	11 565	.	.	.
6	Arbeitgeber, Arbeitgeberverbände 5)	2 460	2 143	317	515	.	.	.
7	Land (§ 25 HAG und § 14 MindArbG)	102	62	40	9	.	.	.
8	Gemeinsame Einrichtung der Tarifvertragsparteien	6	6	-	-	.	.	.
Verfahrensgegenstand								
9	Erledigte Verfahren mit nur e i n e m Verfahrensgegenstand	83 849	64 995	18 854	12 089	.	.	.
10	Bestandsstreitigkeiten	-	-	-	-	.	.	.
11	darunter Kündigungen	-	-	-	-	.	.	.
12	Zahlungsklagen	83 849	64 995	18 854	12 089	.	.	.
13	Tarifliche Eingruppierung	-	-	-	-	.	.	.
14	Sonstiges	-	-	-	-	.	.	.
15	Erledigte Verfahren mit m e h r e r e n Verfahrensgegenständen	-	-	-	-	.	.	.
16	Bestandsstreitigkeit und Zahlungsklage	-	-	-	-	.	.	.
17	Bestandsstreitigkeit und Sonstiges	-	-	-	-	.	.	.
18	Bestandsstreitigkeit, Zahlungsklage und Sonstiges	-	-	-	-	.	.	.
19	Zahlungsklage und Sonstiges	-	-	-	-	.	.	.
20	Sonstiges mit mehreren Verfahrensgegenständen	-	-	-	-	.	.	.
21	Zahl der Verfahrensgegenstände insgesamt	83 849	64 995	18 854	12 089	.	.	.
Erledigungsart								
Die erledigten Verfahren wurden beendet durch								
22	Streitiges Urteil (einschl. Vorbehaltsurteil)	7 586	6 346	1 240	851	.	.	.
23	Vergleich	32 546	26 037	6 509	5 540	.	.	.
24	Versäumnis-/ Anerkenntnis-/ Verzichtsurteil	13 823	9 793	4 030	1 538	.	.	.
25	Beschluss über Arrest oder einstweilige Verfügung	37	34	3	9	.	.	.
26	Beschluss gemäß § 91a ZPO	154	84	70	30	.	.	.
27	Zurücknahme der Klage	16 406	12 638	3 768	2 529	.	.	.
28	sonstige Erledigungsart	13 297	10 063	3 234	1 592	.	.	.
Prozent								
Anteil an								
Art des Verfahrens								
29	Klageverfahren	Zeile 1	98,4	98,0	99,5	98,8	.	.
30	Verfahren über Arrest oder einstweilige Verfügung	Zeile 1	0,8	0,9	0,1	0,4	.	.
31	Anträge auf Bewilligung von Prozesskostenhilfe	Zeile 1	0,9	1,0	0,4	0,8	.	.
Einleitungsart								
Die erledigten Verfahren wurden eingereicht durch								
32	Arbeitnehmer oder Gewerkschaften 4)	Zeile 1	96,9	96,6	98,1	95,7	.	.
33	Arbeitgeber oder Arbeitgeberverbände 5)	Zeile 1	2,9	3,3	1,7	4,3	.	.
34	Land (§ 25 HAG und § 14 MindArbG)	Zeile 1	0,1	0,1	0,2	0,1	.	.
35	Gemeinsame Einrichtung der Tarifvertragsparteien	Zeile 1	0,0	0,0	-	-	.	.
Verfahrensgegenstand								
36	Erledigte Verfahren mit nur e i n e m Verfahrensgegenstand	Zeile 1	100,0	100,0	100,0	100,0	.	.
37	Bestandsstreitigkeiten	Zeile 1	-	-	-	-	.	.
38	darunter Kündigungen	Zeile 1	-	-	-	-	.	.
39	Zahlungsklagen	Zeile 1	100,0	100,0	100,0	100,0	.	.
40	Tarifliche Eingruppierung	Zeile 1	-	-	-	-	.	.
41	Sonstiges	Zeile 1	-	-	-	-	.	.
42	Erledigte Verfahren mit m e h r e r e n Verfahrensgegenständ.	Zeile 1	-	-	-	-	.	.
43	Bestandsstreitigkeit und Zahlungsklage	Zeile 1	-	-	-	-	.	.
44	Bestandsstreitigkeit und Sonstiges	Zeile 1	-	-	-	-	.	.
45	Bestandsstreitigkeit, Zahlungsklage und Sonstiges	Zeile 1	-	-	-	-	.	.
46	Zahlungsklage und Sonstiges	Zeile 1	-	-	-	-	.	.
47	Sonstiges mit mehreren Verfahrensgegenständen	Zeile 1	-	-	-	-	.	.
Erledigungsart								
Die erledigten Verfahren wurden beendet durch								
48	Streitiges Urteil (einschl. Vorbehaltsurteil)	Zeile 1	9,0	9,8	6,6	7,0	.	.
49	Vergleich	Zeile 1	38,8	40,1	34,5	45,8	.	.
50	Versäumnis-/ Anerkenntnis-/ Verzichtsurteil	Zeile 1	16,5	15,1	21,4	12,7	.	.
51	Beschluss über Arrest oder einstweilige Verfügung	Zeile 1	0,0	0,1	0,0	0,1	.	.
52	Beschluss gemäß § 91a ZPO	Zeile 1	0,2	0,1	0,4	0,2	.	.
53	Zurücknahme der Klage	Zeile 1	19,6	19,4	20,0	20,9	.	.
54	sonstige Erledigungsart	Zeile 1	15,9	15,5	17,2	13,2	.	.

*) Ergebnisse nur soweit Daten nach der neuen Statistik erhoben wurden; bitte Vorbemerkung beachten.

**) Einschl. Verfahren zur Gewährung von vorläufigem Rechtsschutz.

1) Ohne Bayern, Berlin, Brandenburg und Hessen.

2 Vor dem Arbeitsgericht 2008 erledigte Urteilsverfahren^{*)**)}

2.1 Art des Verfahrens, Einleitungsart, Verfahrensgegenstand und Erledigungsart nach Ländern

2.1.5 Gegenstand: Isolierte Zahlungsklagen

Bremen	Hamburg	Hessen	Mecklen- burg- Vorpommern	Nieder- sachsen	Nordrhein- Westfalen	Rheinland- Pfalz	Saarland	Sachsen	Sachsen- Anhalt	Schleswig- Holstein	Thüringen	Lfd. Nr.
Anzahl												
1 230	2 857	.	2 262	10 789	28 293	5 581	1 333	7 207	5 017	2 823	4 368	1
1 217	2 814	.	2 258	10 687	27 448	5 522	1 304	7 189	5 001	2 784	4 310	2
13	42	.	3	73	324	59	26	6	9	24	8	3
-	1	.	1	29	521	-	3	12	7	15	50	4
1 217	2 781	.	2 179	10 528	27 233	5 454	1 282	7 116	4 938	2 724	4 264	5
12	75	.	73	256	1 010	125	51	89	77	99	78	6
1	1	.	10	5	44	2	-	2	2	-	26	7
-	-	.	-	-	6	-	-	-	-	-	-	8
1 230	2 857	.	2 262	10 789	28 293	5 581	1 333	7 207	5 017	2 823	4 368	9
-	-	.	-	-	-	-	-	-	-	-	-	10
-	-	.	-	-	-	-	-	-	-	-	-	11
1 230	2 857	.	2 262	10 789	28 293	5 581	1 333	7 207	5 017	2 823	4 368	12
-	-	.	-	-	-	-	-	-	-	-	-	13
-	-	.	-	-	-	-	-	-	-	-	-	14
-	-	.	-	-	-	-	-	-	-	-	-	15
-	-	.	-	-	-	-	-	-	-	-	-	16
-	-	.	-	-	-	-	-	-	-	-	-	17
-	-	.	-	-	-	-	-	-	-	-	-	18
-	-	.	-	-	-	-	-	-	-	-	-	19
-	-	.	-	-	-	-	-	-	-	-	-	20
1 230	2 857	.	2 262	10 789	28 293	5 581	1 333	7 207	5 017	2 823	4 368	21
122	273	.	150	1 493	2 660	529	63	423	352	355	315	22
571	1 024	.	938	4 145	11 005	2 040	609	2 489	1 469	1 103	1 613	23
146	465	.	488	1 495	4 738	812	201	1 583	1 016	398	943	24
9	7	.	1	3	-	-	6	-	-	-	2	25
-	2	.	5	10	1	25	1	9	5	15	51	26
213	671	.	369	2 038	5 238	1 323	265	1 503	1 161	361	735	27
169	415	.	311	1 605	4 651	852	188	1 200	1 014	591	709	28
Prozent												
98,9	98,5	.	99,8	99,1	97,0	98,9	97,8	99,8	99,7	98,6	98,7	29
1,1	1,5	.	0,1	0,7	1,1	1,1	2,0	0,1	0,2	0,9	0,2	30
-	0,0	.	0,0	0,3	1,8	-	0,2	0,2	0,1	0,5	1,1	31
98,9	97,3	.	96,3	97,6	96,3	97,7	96,2	98,7	98,4	96,5	97,6	32
1,0	2,6	.	3,2	2,4	3,6	2,2	3,8	1,2	1,5	3,5	1,8	33
0,1	0,0	.	0,4	0,0	0,2	0,0	-	0,0	0,0	-	0,6	34
-	-	.	-	-	0,0	-	-	-	-	-	-	35
100,0	100,0	.	100,0	100,0	100,0	100,0	100,0	100,0	100,0	100,0	100,0	36
-	-	.	-	-	-	-	-	-	-	-	-	37
-	-	.	-	-	-	-	-	-	-	-	-	38
100,0	100,0	.	100,0	100,0	100,0	100,0	100,0	100,0	100,0	100,0	100,0	39
-	-	.	-	-	-	-	-	-	-	-	-	40
-	-	.	-	-	-	-	-	-	-	-	-	41
-	-	.	-	-	-	-	-	-	-	-	-	42
-	-	.	-	-	-	-	-	-	-	-	-	43
-	-	.	-	-	-	-	-	-	-	-	-	44
-	-	.	-	-	-	-	-	-	-	-	-	45
-	-	.	-	-	-	-	-	-	-	-	-	46
-	-	.	-	-	-	-	-	-	-	-	-	47
9,9	9,6	.	6,6	13,8	9,4	9,5	4,7	5,9	7,0	12,6	7,2	48
46,4	35,8	.	41,5	38,4	38,9	36,6	45,7	34,5	29,3	39,1	36,9	49
11,9	16,3	.	21,6	13,9	16,7	14,5	15,1	22,0	20,3	14,1	21,6	50
0,7	0,2	.	0,0	0,0	-	-	0,5	-	-	-	0,0	51
-	0,1	.	0,2	0,1	0,0	0,4	0,1	0,1	0,1	0,5	1,2	52
17,3	23,5	.	16,3	18,9	18,5	23,7	19,9	20,9	23,1	12,8	16,8	53
13,7	14,5	.	13,7	14,9	16,4	15,3	14,1	16,7	20,2	20,9	16,2	54

2) Ohne Bayern, Berlin und Hessen.

4) Einschl. Zusammenschlüsse von Gewerkschaften.

3) Ohne Brandenburg.

5) Einschl. Vereinigungen von Arbeitgeberverbänden.

2 Vor dem Arbeitsgericht 2008 erledigte Urteilsverfahren ^{*)**)}

2.1 Art des Verfahrens, Einleitungsart, Verfahrensgegenstand und Erledigungsart nach Ländern

2.1.6 Gegenstand: Tarifliche Eingruppierung, auch in Kombination mit weiteren Verfahrensgegenständen

Lfd. Nr.	Art des Verfahrens Einleitungsart Verfahrensgegenstand Erledigungsart	Deutsch-land ¹⁾	Früheres Bundes-gebiet und Berlin ²⁾	Neue Länder ³⁾	Baden-Württemberg	Bayern	Berlin	Brandenburg
Anzahl								
1	Erledigte Verfahren insgesamt	2 366	1 763	603	230	.	.	.
Art des Verfahrens								
2	Klageverfahren	2 352	1 752	600	230	.	.	.
3	Verfahren über Arrest oder einstweilige Verfügung	5	2	3	-	.	.	.
4	Anträge auf Bewilligung von Prozesskostenhilfe	9	9	-	-	.	.	.
Einleitungsart								
Die erledigten Verfahren wurden eingereicht durch								
5	Arbeitnehmer, Gewerkschaften 4)	2 355	1 754	601	230	.	.	.
6	Arbeitgeber, Arbeitgeberverbände 5)	11	9	2	-	.	.	.
7	Land (§ 25 HAG und § 14 MindArbG)	-	-	-	-	.	.	.
8	Gemeinsame Einrichtung der Tarifvertragsparteien	-	-	-	-	.	.	.
Verfahrensgegenstand								
9	Erledigte Verfahren mit nur e i n e m Verfahrensgegenstand	1 484	1 047	437	173	.	.	.
10	Bestandsstreitigkeiten	-	-	-	-	.	.	.
11	darunter Kündigungen	-	-	-	-	.	.	.
12	Zahlungsklagen	-	-	-	-	.	.	.
13	Tarifliche Eingruppierung	1 484	1 047	437	173	.	.	.
14	Sonstiges	-	-	-	-	.	.	.
15	Erledigte Verfahren mit m e h r e r e n Verfahrensgegenständen	882	716	166	57	.	.	.
16	Bestandsstreitigkeit und Zahlungsklage	-	-	-	-	.	.	.
17	Bestandsstreitigkeit und Sonstiges	-	-	-	-	.	.	.
18	Bestandsstreitigkeit, Zahlungsklage und Sonstiges	-	-	-	-	.	.	.
19	Zahlungsklage und Sonstiges	-	-	-	-	.	.	.
20	Sonstiges mit mehreren Verfahrensgegenständen	882	716	166	57	.	.	.
21	Zahl der Verfahrensgegenstände insgesamt	3 433	2 632	801	292	.	.	.
Erledigungsart								
Die erledigten Verfahren wurden beendet durch								
22	Streitiges Urteil (einschl. Vorbehaltsurteil)	780	543	237	53	.	.	.
23	Vergleich	693	485	208	86	.	.	.
24	Versäumnis-/ Anerkenntnis-/ Verzichtsurteil	36	24	12	1	.	.	.
25	Beschluss über Arrest oder einstweilige Verfügung	-	-	-	-	.	.	.
26	Beschluss gemäß § 91a ZPO	8	-	8	-	.	.	.
27	Zurücknahme der Klage	441	369	72	43	.	.	.
28	sonstige Erledigungsart	408	342	66	47	.	.	.
Prozent								
Anteil an								
Art des Verfahrens								
29	Klageverfahren	Zeile 1	99,4	99,4	99,5	100,0	.	.
30	Verfahren über Arrest oder einstweilige Verfügung	Zeile 1	0,2	0,1	0,5	-	.	.
31	Anträge auf Bewilligung von Prozesskostenhilfe	Zeile 1	0,4	0,5	-	-	.	.
Einleitungsart								
Die erledigten Verfahren wurden eingereicht durch								
32	Arbeitnehmer oder Gewerkschaften 4)	Zeile 1	99,5	99,5	99,7	100,0	.	.
33	Arbeitgeber oder Arbeitgeberverbände 5)	Zeile 1	0,5	0,5	0,3	-	.	.
34	Land (§ 25 HAG und § 14 MindArbG)	Zeile 1	-	-	-	-	.	.
35	Gemeinsame Einrichtung der Tarifvertragsparteien	Zeile 1	-	-	-	-	.	.
Verfahrensgegenstand								
36	Erledigte Verfahren mit nur e i n e m Verfahrensgegenstand	Zeile 1	62,7	59,4	72,5	75,2	.	.
37	Bestandsstreitigkeiten	Zeile 1	-	-	-	-	.	.
38	darunter Kündigungen	Zeile 1	-	-	-	-	.	.
39	Zahlungsklagen	Zeile 1	-	-	-	-	.	.
40	Tarifliche Eingruppierung	Zeile 1	62,7	59,4	72,5	75,2	.	.
41	Sonstiges	Zeile 1	-	-	-	-	.	.
42	Erledigte Verfahren mit m e h r e r e n Verfahrensgegenständ.	Zeile 1	37,3	40,6	27,5	24,8	.	.
43	Bestandsstreitigkeit und Zahlungsklage	Zeile 1	-	-	-	-	.	.
44	Bestandsstreitigkeit und Sonstiges	Zeile 1	-	-	-	-	.	.
45	Bestandsstreitigkeit, Zahlungsklage und Sonstiges	Zeile 1	-	-	-	-	.	.
46	Zahlungsklage und Sonstiges	Zeile 1	-	-	-	-	.	.
47	Sonstiges mit mehreren Verfahrensgegenständen	Zeile 1	37,3	40,6	27,5	24,8	.	.
Erledigungsart								
Die erledigten Verfahren wurden beendet durch								
48	Streitiges Urteil (einschl. Vorbehaltsurteil)	Zeile 1	33,0	30,8	39,3	23,0	.	.
49	Vergleich	Zeile 1	29,3	27,5	34,5	37,4	.	.
50	Versäumnis-/ Anerkenntnis-/ Verzichtsurteil	Zeile 1	1,5	1,4	2,0	0,4	.	.
51	Beschluss über Arrest oder einstweilige Verfügung	Zeile 1	-	-	-	-	.	.
52	Beschluss gemäß § 91a ZPO	Zeile 1	0,3	-	1,3	-	.	.
53	Zurücknahme der Klage	Zeile 1	18,6	20,9	11,9	18,7	.	.
54	sonstige Erledigungsart	Zeile 1	17,2	19,4	10,9	20,4	.	.

*) Ergebnisse nur soweit Daten nach der neuen Statistik erhoben wurden; bitte Vorbemerkung beachten.

**) Einschl. Verfahren zur Gewährung von vorläufigem Rechtsschutz.

1) Ohne Bayern, Berlin, Brandenburg und Hessen.

2 Vor dem Arbeitsgericht 2008 erledigte Urteilsverfahren^{*)**)}

2.1 Art des Verfahrens, Einleitungsart, Verfahrensgegenstand und Erledigungsart nach Ländern

2.1.6 Gegenstand: Tarifliche Eingruppierung, auch in Kombination mit weiteren Verfahrensgegenständen

Bremen	Hamburg	Hessen	Mecklen- burg- Vorpommern	Nieder- sachsen	Nordrhein- Westfalen	Rheinland- Pfalz	Saarland	Sachsen	Sachsen- Anhalt	Schleswig- Holstein	Thüringen	Lfd. Nr.
Anzahl												
29	39	.	232	242	874	199	87	171	115	63	85	1
29	39	.	231	242	863	199	87	171	114	63	84	2
-	-	.	1	-	2	-	-	-	1	-	1	3
-	-	.	-	-	9	-	-	-	-	-	-	4
29	39	.	232	238	869	199	87	169	115	63	85	5
-	-	.	-	4	5	-	-	2	-	-	-	6
-	-	.	-	-	-	-	-	-	-	-	-	7
-	-	.	-	-	-	-	-	-	-	-	-	8
21	17	.	158	163	384	175	71	129	92	43	58	9
-	-	.	-	-	-	-	-	-	-	-	-	10
-	-	.	-	-	-	-	-	-	-	-	-	11
-	-	.	-	-	-	-	-	-	-	-	-	12
21	17	.	158	163	384	175	71	129	92	43	58	13
-	-	.	-	-	-	-	-	-	-	-	-	14
8	22	.	74	79	490	24	16	42	23	20	27	15
-	-	.	-	-	-	-	-	-	-	-	-	16
-	-	.	-	-	-	-	-	-	-	-	-	17
-	-	.	-	-	-	-	-	-	-	-	-	18
-	-	.	-	-	-	-	-	-	-	-	-	19
8	22	.	74	79	490	24	16	42	23	20	27	20
39	63	.	327	333	1 486	228	104	218	141	87	115	21
12	22	.	89	102	251	43	31	61	51	29	36	22
12	9	.	95	84	240	23	18	55	41	13	17	23
-	-	.	5	1	21	-	-	1	1	1	5	24
-	-	.	-	-	-	-	-	-	-	-	-	25
-	-	.	1	-	-	-	-	-	-	-	7	26
4	4	.	17	38	128	125	20	26	17	7	12	27
1	4	.	25	17	234	8	18	28	5	13	8	28
Prozent												
100,0	100,0	.	99,6	100,0	98,7	100,0	100,0	100,0	99,1	100,0	98,8	29
-	-	.	0,4	-	0,2	-	-	-	0,9	-	1,2	30
-	-	.	-	-	1,0	-	-	-	-	-	-	31
100,0	100,0	.	100,0	98,3	99,4	100,0	100,0	98,8	100,0	100,0	100,0	32
-	-	.	-	1,7	0,6	-	-	1,2	-	-	-	33
-	-	.	-	-	-	-	-	-	-	-	-	34
-	-	.	-	-	-	-	-	-	-	-	-	35
72,4	43,6	.	68,1	67,4	43,9	87,9	81,6	75,4	80,0	68,3	68,2	36
-	-	.	-	-	-	-	-	-	-	-	-	37
-	-	.	-	-	-	-	-	-	-	-	-	38
-	-	.	-	-	-	-	-	-	-	-	-	39
72,4	43,6	.	68,1	67,4	43,9	87,9	81,6	75,4	80,0	68,3	68,2	40
-	-	.	-	-	-	-	-	-	-	-	-	41
27,6	56,4	.	31,9	32,6	56,1	12,1	18,4	24,6	20,0	31,7	31,8	42
-	-	.	-	-	-	-	-	-	-	-	-	43
-	-	.	-	-	-	-	-	-	-	-	-	44
-	-	.	-	-	-	-	-	-	-	-	-	45
-	-	.	-	-	-	-	-	-	-	-	-	46
27,6	56,4	.	31,9	32,6	56,1	12,1	18,4	24,6	20,0	31,7	31,8	47
41,4	56,4	.	38,4	42,1	28,7	21,6	35,6	35,7	44,3	46,0	42,4	48
41,4	23,1	.	40,9	34,7	27,5	11,6	20,7	32,2	35,7	20,6	20,0	49
-	-	.	2,2	0,4	2,4	-	-	0,6	0,9	1,6	5,9	50
-	-	.	-	-	-	-	-	-	-	-	-	51
-	-	.	0,4	-	-	-	-	-	-	-	8,2	52
13,8	10,3	.	7,3	15,7	14,6	62,8	23,0	15,2	14,8	11,1	14,1	53
3,4	10,3	.	10,8	7,0	26,8	4,0	20,7	16,4	4,3	20,6	9,4	54

2) Ohne Bayern, Berlin und Hessen.

4) Einschl. Zusammenschlüsse von Gewerkschaften.

3) Ohne Brandenburg.

5) Einschl. Vereinigungen von Arbeitgeberverbänden.

2 Vor dem Arbeitsgericht 2008 erledigte Urteilsverfahren ^{*)**)}

2.2 Vorausgegangenes Mahnverfahren, Verfahrensbeteiligte/ Bevollmächtigte und Prozesskostenhilfe nach Ländern

2.2.1 Alle Verfahrensgegenstände

Lfd. Nr.	Vorausgegangenes Mahnverfahren Verfahrensbeteiligte/ Bevollmächtigte Prozesskostenhilfe/ Beordnung eines Anwalts	Deutsch-land ¹⁾	Früheres Bundes-gebiet und Berlin ²⁾	Neue Länder ³⁾	Baden-Württemberg	Bayern	Berlin	Brandenburg
		Anzahl						
1	Erledigte Verfahren insgesamt	286 812	234 263	52 549	46 480	.	.	.
Vorausgegangenes Mahnverfahren								
2	Erledigte Verfahren mit vorausgegangenem Mahnverfahren	3 806	3 482	324	813	.	.	.
3	davon ohne Vollstreckungsbescheid	3 220	2 973	247	673	.	.	.
4	mit Vollstreckungsbescheid	586	509	77	140	.	.	.
Verfahrensbeteiligte/ Bevollmächtigte								
In den erledigten Verfahren waren durch Bevollmächtigte vertreten								
5	nur der Kläger/ Antragsteller	88 996	71 673	17 323	13 189	.	.	.
6	nur der Beklagte/ Antragsgegner	13 518	10 555	2 963	2 535	.	.	.
7	beide Parteien	157 573	134 070	23 503	26 907	.	.	.
8	keine Partei	26 725	17 965	8 760	3 849	.	.	.
9	Bevollmächtigte insgesamt	417 840	350 414	67 426	69 578	.	.	.
10	davon Rechtsanwälte	350 707	291 920	58 787	59 548	.	.	.
11	des Klägers/ Antragstellers	207 148	173 180	33 968	34 605	.	.	.
12	des Beklagten/ Antraggegners	143 559	118 740	24 819	24 943	.	.	.
13	davon sonstige Bevollmächtigte	67 133	58 494	8 639	10 030	.	.	.
14	des Klägers/ Antragstellers	39 489	32 572	6 917	5 497	.	.	.
15	des Beklagten/ Antraggegners	27 644	25 922	1 722	4 533	.	.	.
16	Erledigte Verfahren unter Beteiligung des öffentlichen Dienstes	4 085	2 900	1 185	1 042	.	.	.
Prozesskostenhilfe (PKH)/ Beordnung eines Anwalts								
17	Entscheidungen über PKH/ Beordnung nach § 11a ArbGG	51 663	41 866	9 797	7 894	.	.	.
18	davon Bewilligungen 4)	40 089	30 642	9 447	7 304	.	.	.
19	nur dem Kläger/ Antragsteller	38 533	29 511	9 022	7 013	.	.	.
20	dar. mit Ratenzahlung	4 526	3 809	717	1 169	.	.	.
21	nur dem Beklagten/ Antragsgegner	858	613	245	169	.	.	.
22	dar. mit Ratenzahlung	96	88	8	41	.	.	.
23	beiden Parteien	349	259	90	61	.	.	.
24	dar. mit Ratenzahlung	56	47	9	21	.	.	.
25	davon Ablehnungen 4)	3 751	3 401	350	590	.	.	.
26	nur dem Kläger/ Antragsteller	2 752	2 438	314	533	.	.	.
27	nur dem Beklagten/ Antragsgegner	933	901	32	55	.	.	.
28	beiden Parteien	33	31	2	1	.	.	.
		Prozent						
Anteil an								
Vorausgegangenes Mahnverfahren								
29	Erledigte Verfahren mit vorausgegangenem Mahnverfahren Zeile 1	1,3	1,5	0,6	1,7	.	.	.
30	davon ohne Vollstreckungsbescheid Zeile 2	84,6	85,4	76,2	82,8	.	.	.
31	mit Vollstreckungsbescheid Zeile 2	15,4	14,6	23,8	17,2	.	.	.
Verfahrensbeteiligte/ Bevollmächtigte								
In den erledigten Verfahren waren durch Bevollmächtigte vertreten								
32	nur der Kläger/ Antragsteller Zeile 1	31,0	30,6	33,0	28,4	.	.	.
33	nur der Beklagte/ Antragsgegner Zeile 1	4,7	4,5	5,6	5,5	.	.	.
34	beide Parteien Zeile 1	54,9	57,2	44,7	57,9	.	.	.
35	keine Partei Zeile 1	9,3	7,7	16,7	8,3	.	.	.
36	Rechtsanwälte als Bevollmächtigte Zeile 9	83,9	83,3	87,2	85,6	.	.	.
37	des Klägers/ Antragstellers Zeile 9	49,6	49,4	50,4	49,7	.	.	.
38	des Beklagten/ Antraggegners Zeile 9	34,4	33,9	36,8	35,8	.	.	.
39	Sonstige als Bevollmächtigte Zeile 9	16,1	16,7	12,8	14,4	.	.	.
40	des Klägers/ Antragstellers Zeile 9	9,5	9,3	10,3	7,9	.	.	.
41	des Beklagten/ Antraggegners Zeile 9	6,6	7,4	2,6	6,5	.	.	.
42	Erledigte Verfahren unter Beteiligung des öffentlichen Dienstes ... Zeile 1	1,4	1,2	2,3	2,2	.	.	.
Prozesskostenhilfe (PKH)/ Beordnung eines Anwalts								
Von den Entscheidungen über PKH/ Beordnung nach § 11a ArbGG waren								
43	Bewilligungen 4) Zeile 17	77,6	73,2	96,4	92,5	.	.	.
44	nur dem Kläger/ Antragsteller Zeile 17	74,6	70,5	92,1	88,8	.	.	.
45	dar. mit Ratenzahlung Zeile 19	11,7	12,9	7,9	16,7	.	.	.
46	nur dem Beklagten/ Antragsgegner Zeile 17	1,7	1,5	2,5	2,1	.	.	.
47	dar. mit Ratenzahlung Zeile 21	11,2	14,4	3,3	24,3	.	.	.
48	beiden Parteien Zeile 17	0,7	0,6	0,9	0,8	.	.	.
49	dar. mit Ratenzahlung Zeile 23	16,0	18,1	10,0	34,4	.	.	.
50	Ablehnungen 4) Zeile 17	7,3	8,1	3,6	7,5	.	.	.
51	nur dem Kläger/ Antragsteller Zeile 17	5,3	5,8	3,2	6,8	.	.	.
52	nur dem Beklagten/ Antragsgegner Zeile 17	1,8	2,2	0,3	0,7	.	.	.
53	beiden Parteien Zeile 17	0,1	0,1	0,0	0,0	.	.	.

*) Ergebnisse nur soweit Daten nach der neuen Statistik erhoben wurden; bitte Vorbemerkung beachten.

**) Einschl. Verfahren zur Gewährung von vorläufigem Rechtsschutz.

1) Ohne Bayern, Berlin, Brandenburg und Hessen.

2 Vor dem Arbeitsgericht 2008 erledigte Urteilsverfahren^{*)**)}

2.2 Vorausgegangenes Mahnverfahren, Verfahrensbeteiligte/ Bevollmächtigte und Prozesskostenhilfe nach Ländern

2.2.1 Alle Verfahrensgegenstände

Bremen	Hamburg	Hessen	Mecklen- burg- Vorpommern	Nieder- sachsen	Nordrhein- Westfalen	Rheinland- Pfalz	Saarland	Sachsen	Sachsen- Anhalt	Schleswig- Holstein	Thüringen	Lfd. Nr.
Anzahl												
4 371	12 224	.	7 948	34 652	102 507	17 830	5 192	19 532	13 049	11 007	12 020	1
53	125	.	23	360	1 884	75	8	82	94	164	125	2
12	114	.	22	270	1 689	68	8	59	82	139	84	3
41	11	.	1	90	195	7	-	23	12	25	41	4
1 172	3 976	.	2 704	11 036	32 183	5 209	1 492	6 502	4 355	3 416	3 762	5
369	887	.	243	1 175	3 572	1 061	551	1 197	835	405	688	6
2 269	5 958	.	4 484	20 600	60 277	9 625	2 003	8 070	5 058	6 431	5 891	7
561	1 403	.	517	1 841	6 475	1 935	1 146	3 763	2 801	755	1 679	8
6 079	16 779	.	12 023	53 411	156 309	25 520	6 049	23 839	15 306	16 689	16 258	9
4 934	15 143	.	10 253	41 618	129 688	21 649	5 962	21 078	13 297	13 378	14 159	10
2 829	8 963	.	6 025	25 154	77 436	12 478	3 459	12 127	7 638	8 256	8 178	11
2 105	6 180	.	4 228	16 464	52 252	9 171	2 503	8 951	5 659	5 122	5 981	12
1 145	1 636	.	1 770	11 793	26 621	3 871	87	2 761	2 009	3 311	2 099	13
612	971	.	1 210	6 482	15 024	2 356	36	2 445	1 775	1 594	1 487	14
533	665	.	560	5 311	11 597	1 515	51	316	234	1 717	612	15
14	133	.	622	342	664	116	1	219	193	588	151	16
791	-	.	1 762	7 823	18 857	2 947	883	3 279	2 533	2 671	2 223	17
763	-	.	1 738	.	16 396	2 876	874	3 111	2 462	2 429	2 136	18
741	-	.	1 644	.	15 814	2 758	850	2 997	2 363	2 335	2 018	19
112	-	.	87	.	2 005	174	46	243	186	303	201	20
8	-	.	54	.	304	62	16	72	59	54	60	21
2	-	.	-	.	34	-	1	1	3	10	4	22
7	-	.	20	.	139	28	4	21	20	20	29	23
2	-	.	-	.	16	3	-	2	4	5	3	24
28	-	.	24	.	2 461	71	9	168	71	242	87	25
26	-	.	17	.	1 602	57	9	155	61	211	81	26
2	-	.	5	.	811	8	-	13	8	25	6	27
-	-	.	1	.	24	3	-	-	1	3	-	28
Prozent												
1,2	1,0	.	0,3	1,0	1,8	0,4	0,2	0,4	0,7	1,5	1,0	29
22,6	91,2	.	95,7	75,0	89,6	90,7	100,0	72,0	87,2	84,8	67,2	30
77,4	8,8	.	4,3	25,0	10,4	9,3	-	28,0	12,8	15,2	32,8	31
26,8	32,5	.	34,0	31,8	31,4	29,2	28,7	33,3	33,4	31,0	31,3	32
8,4	7,3	.	3,1	3,4	3,5	6,0	10,6	6,1	6,4	3,7	5,7	33
51,9	48,7	.	56,4	59,4	58,8	54,0	38,6	41,3	38,8	58,4	49,0	34
12,8	11,5	.	6,5	5,3	6,3	10,9	22,1	19,3	21,5	6,9	14,0	35
81,2	90,2	.	85,3	77,9	83,0	84,8	98,6	88,4	86,9	80,2	87,1	36
46,5	53,4	.	50,1	47,1	49,5	48,9	57,2	50,9	49,9	49,5	50,3	37
34,6	36,8	.	35,2	30,8	33,4	35,9	41,4	37,5	37,0	30,7	36,8	38
18,8	9,8	.	14,7	22,1	17,0	15,2	1,4	11,6	13,1	19,8	12,9	39
10,1	5,8	.	10,1	12,1	9,6	9,2	0,6	10,3	11,6	9,6	9,1	40
8,8	4,0	.	4,7	9,9	7,4	5,9	0,8	1,3	1,5	10,3	3,8	41
0,3	1,1	.	7,8	1,0	0,6	0,7	0,0	1,1	1,5	5,3	1,3	42
96,5	-	.	98,6	.	86,9	97,6	99,0	94,9	97,2	90,9	96,1	43
93,7	-	.	93,3	.	83,9	93,6	96,3	91,4	93,3	87,4	90,8	44
15,1	-	.	5,3	.	12,7	6,3	5,4	8,1	7,9	13,0	10,0	45
1,0	-	.	3,1	.	1,6	2,1	1,8	2,2	2,3	2,0	2,7	46
25,0	-	.	-	.	11,2	-	6,3	1,4	5,1	18,5	6,7	47
0,9	-	.	1,1	.	0,7	1,0	0,5	0,6	0,8	0,7	1,3	48
28,6	-	.	-	.	11,5	10,7	-	9,5	20,0	25,0	10,3	49
3,5	-	.	1,4	.	13,1	2,4	1,0	5,1	2,8	9,1	3,9	50
3,3	-	.	1,0	.	8,5	1,9	1,0	4,7	2,4	7,9	3,6	51
0,3	-	.	0,3	.	4,3	0,3	-	0,4	0,3	0,9	0,3	52
-	-	.	0,1	.	0,1	0,1	-	-	0,0	0,1	-	53

2) Ohne Bayern, Berlin und Hessen.

4) Ohne Niedersachsen.

3) Ohne Brandenburg.

2 Vor dem Arbeitsgericht 2008 erledigte Urteilsverfahren ^{*)**)}

2.2 Vorausgegangenes Mahnverfahren, Verfahrensbeteiligte/ Bevollmächtigte und Prozesskostenhilfe nach Ländern

2.2.2 Gegenstand: Bestandsstreitigkeiten (§ 61a ArbGG), auch in Kombination mit weiteren Verfahrensgegenständen

Lfd. Nr.	Vorausgegangenes Mahnverfahren Verfahrensbeteiligte/ Bevollmächtigte Prozesskostenhilfe/ Beordnung eines Anwalts	Deutsch-land ¹⁾	Früheres Bundes-gebiet und Berlin ²⁾	Neue Länder ³⁾	Baden-Württemberg	Bayern	Berlin	Brandenburg
		Anzahl						
1	Erledigte Verfahren insgesamt	152 986	127 540	25 446	26 248	.	.	.
Vorausgegangenes Mahnverfahren								
2	Erledigte Verfahren mit vorausgegangenem Mahnverfahren	350	340	10	4	.	.	.
3	davon ohne Vollstreckungsbescheid	300	297	3	3	.	.	.
4	mit Vollstreckungsbescheid	50	43	7	1	.	.	.
Verfahrensbeteiligte/ Bevollmächtigte								
In den erledigten Verfahren waren durch Bevollmächtigte vertreten								
5	nur der Kläger/ Antragsteller	40 772	33 319	7 453	6 531	.	.	.
6	nur der Beklagte/ Antragsgegner	6 601	5 241	1 360	1 295	.	.	.
7	beide Parteien	98 426	83 590	14 836	17 153	.	.	.
8	keine Partei	7 187	5 390	1 797	1 269	.	.	.
9	Bevollmächtigte insgesamt	244 326	205 760	38 566	42 149	.	.	.
10	davon Rechtsanwälte	211 469	176 855	34 614	36 843	.	.	.
11	des Klägers/ Antragstellers	123 099	103 606	19 493	21 212	.	.	.
12	des Beklagten/ Antraggegners	88 370	73 249	15 121	15 631	.	.	.
13	davon sonstige Bevollmächtigte	32 857	28 905	3 952	5 306	.	.	.
14	des Klägers/ Antragstellers	16 136	13 309	2 827	2 476	.	.	.
15	des Beklagten/ Antraggegners	16 721	15 596	1 125	2 830	.	.	.
16	Erledigte Verfahren unter Beteiligung des öffentlichen Dienstes	1 887	1 288	599	472	.	.	.
Prozesskostenhilfe (PKH)/ Beordnung eines Anwalts								
17	Entscheidungen über PKH/ Beordnung nach § 11a ArbGG	30 884	25 497	5 387	4 803	.	.	.
18	davon Bewilligungen 4)	24 236	19 009	5 227	4 505	.	.	.
19	nur dem Kläger/ Antragsteller	23 748	18 626	5 122	4 421	.	.	.
20	dar. mit Ratenzahlung	3 049	2 616	433	783	.	.	.
21	nur dem Beklagten/ Antragsgegner	166	133	33	30	.	.	.
22	dar. mit Ratenzahlung	15	15	-	7	.	.	.
23	beiden Parteien	161	125	36	27	.	.	.
24	dar. mit Ratenzahlung	29	28	1	12	.	.	.
25	davon Ablehnungen 4)	1 923	1 763	160	298	.	.	.
26	nur dem Kläger/ Antragsteller	1 401	1 249	152	268	.	.	.
27	nur dem Beklagten/ Antragsgegner	478	470	8	28	.	.	.
28	beiden Parteien	22	22	-	1	.	.	.
		Prozent						
		Anteil an						
Vorausgegangenes Mahnverfahren								
29	Erledigte Verfahren mit vorausgegangenem Mahnverfahren	Zeile 1	0,2	0,3	0,0	0,0	.	.
30	davon ohne Vollstreckungsbescheid	Zeile 2	85,7	87,4	30,0	75,0	.	.
31	mit Vollstreckungsbescheid	Zeile 2	14,3	12,6	70,0	25,0	.	.
Verfahrensbeteiligte/ Bevollmächtigte								
In den erledigten Verfahren waren durch Bevollmächtigte vertreten								
32	nur der Kläger/ Antragsteller	Zeile 1	26,7	26,1	29,3	24,9	.	.
33	nur der Beklagte/ Antragsgegner	Zeile 1	4,3	4,1	5,3	4,9	.	.
34	beide Parteien	Zeile 1	64,3	65,5	58,3	65,3	.	.
35	keine Partei	Zeile 1	4,7	4,2	7,1	4,8	.	.
36	Rechtsanwälte als Bevollmächtigte	Zeile 9	86,6	86,0	89,8	87,4	.	.
37	des Klägers/ Antragstellers	Zeile 9	50,4	50,4	50,5	50,3	.	.
38	des Beklagten/ Antraggegners	Zeile 9	36,2	35,6	39,2	37,1	.	.
39	Sonstige als Bevollmächtigte	Zeile 9	13,4	14,0	10,2	12,6	.	.
40	des Klägers/ Antragstellers	Zeile 9	6,6	6,5	7,3	5,9	.	.
41	des Beklagten/ Antraggegners	Zeile 9	6,8	7,6	2,9	6,7	.	.
42	Erledigte Verfahren unter Beteiligung des öffentlichen Dienstes ...	Zeile 1	1,2	1,0	2,4	1,8	.	.
Prozesskostenhilfe (PKH)/ Beordnung eines Anwalts								
Von den Entscheidungen über PKH/ Beordnung nach § 11a ArbGG waren								
43	Bewilligungen 4)	Zeile 17	78,5	74,6	97,0	93,8	.	.
44	nur dem Kläger/ Antragsteller	Zeile 17	76,9	73,1	95,1	92,0	.	.
45	dar. mit Ratenzahlung	Zeile 19	12,8	14,0	8,5	17,7	.	.
46	nur dem Beklagten/ Antragsgegner	Zeile 17	0,5	0,5	0,6	0,6	.	.
47	dar. mit Ratenzahlung	Zeile 21	9,0	11,3	-	23,3	.	.
48	beiden Parteien	Zeile 17	0,5	0,5	0,7	0,6	.	.
49	dar. mit Ratenzahlung	Zeile 23	18,0	22,4	2,8	44,4	.	.
50	Ablehnungen 4)	Zeile 17	6,2	6,9	3,0	6,2	.	.
51	nur dem Kläger/ Antragsteller	Zeile 17	4,5	4,9	2,8	5,6	.	.
52	nur dem Beklagten/ Antragsgegner	Zeile 17	1,5	1,8	0,1	0,6	.	.
53	beiden Parteien	Zeile 17	0,1	0,1	-	0,0	.	.

*) Ergebnisse nur soweit Daten nach der neuen Statistik erhoben wurden; bitte Vorbemerkung beachten.

**) Einschl. Verfahren zur Gewährung von vorläufigem Rechtsschutz.

1) Ohne Bayern, Berlin, Brandenburg und Hessen.

2 Vor dem Arbeitsgericht 2008 erledigte Urteilsverfahren^{*)**)}

2.2 Vorausgegangenes Mahnverfahren, Verfahrensbeteiligte/ Bevollmächtigte und Prozesskostenhilfe nach Ländern

2.2.2 Gegenstand: Bestandsstreitigkeiten (§ 61a ArbGG), auch in Kombination mit weiteren Verfahrensgegenständen

Bremen	Hamburg	Hessen	Mecklen- burg- Vorpommern	Nieder- sachsen	Nordrhein- Westfalen	Rheinland- Pfalz	Saarland	Sachsen	Sachsen- Anhalt	Schleswig- Holstein	Thüringen	Lfd. Nr.
Anzahl												
2 442	7 242	.	4 381	18 215	55 404	9 013	2 791	9 349	5 852	6 185	5 864	1
25	1	.	2	4	305	1	-	6	2	-	-	2
-	1	.	2	4	288	1	-	-	1	-	-	3
25	-	.	-	-	17	-	-	6	1	-	-	4
577	2 274	.	1 251	4 802	14 449	2 258	768	2 759	1 858	1 660	1 585	5
221	442	.	114	516	1 803	468	323	587	352	173	307	6
1 470	4 070	.	2 911	12 392	37 258	5 778	1 348	5 177	3 138	4 121	3 610	7
174	456	.	105	505	1 894	509	352	826	504	231	362	8
3 738	10 856	.	7 251	30 102	90 768	14 282	3 787	13 700	8 486	10 078	9 129	9
3 132	9 939	.	6 351	24 579	77 656	12 475	3 770	12 474	7 636	8 461	8 153	10
1 753	5 877	.	3 650	14 737	45 665	7 099	2 115	6 924	4 305	5 148	4 614	11
1 379	4 062	.	2 701	9 842	31 991	5 376	1 655	5 550	3 331	3 313	3 539	12
606	917	.	900	5 523	13 112	1 807	17	1 226	850	1 617	976	13
294	467	.	538	2 457	6 042	937	1	1 012	691	635	586	14
312	450	.	362	3 066	7 070	870	16	214	159	982	390	15
2	54	.	343	123	297	56	1	87	66	283	103	16
498	-	.	991	4 725	11 438	1 754	539	1 819	1 369	1 740	1 208	17
484	-	.	980	.	10 149	1 727	532	1 743	1 340	1 612	1 164	18
477	-	.	950	.	9 934	1 690	530	1 711	1 324	1 574	1 137	19
82	-	.	53	.	1 380	107	28	153	113	236	114	20
1	-	.	6	.	79	15	-	10	10	8	7	21
-	-	.	-	.	4	-	-	-	-	4	-	22
3	-	.	12	.	68	11	1	11	3	15	10	23
1	-	.	-	.	9	1	-	1	-	5	-	24
14	-	.	11	.	1 289	27	7	76	29	128	44	25
13	-	.	11	.	829	19	7	72	28	113	41	26
1	-	.	-	.	426	2	-	4	1	13	3	27
-	-	.	-	.	17	3	-	-	-	1	-	28
Prozent												
1,0	0,0	.	0,0	0,0	0,6	0,0	-	0,1	0,0	-	-	29
-	100,0	.	100,0	100,0	94,4	100,0	-	-	50,0	-	-	30
100,0	-	.	-	-	5,6	-	-	100,0	50,0	-	-	31
23,6	31,4	.	28,6	26,4	26,1	25,1	27,5	29,5	31,7	26,8	27,0	32
9,0	6,1	.	2,6	2,8	3,3	5,2	11,6	6,3	6,0	2,8	5,2	33
60,2	56,2	.	66,4	68,0	67,2	64,1	48,3	55,4	53,6	66,6	61,6	34
7,1	6,3	.	2,4	2,8	3,4	5,6	12,6	8,8	8,6	3,7	6,2	35
83,8	91,6	.	87,6	81,7	85,6	87,3	99,6	91,1	90,0	84,0	89,3	36
46,9	54,1	.	50,3	49,0	50,3	49,7	55,8	50,5	50,7	51,1	50,5	37
36,9	37,4	.	37,3	32,7	35,2	37,6	43,7	40,5	39,3	32,9	38,8	38
16,2	8,4	.	12,4	18,3	14,4	12,7	0,4	8,9	10,0	16,0	10,7	39
7,9	4,3	.	7,4	8,2	6,7	6,6	0,0	7,4	8,1	6,3	6,4	40
8,3	4,1	.	5,0	10,2	7,8	6,1	0,4	1,6	1,9	9,7	4,3	41
0,1	0,7	.	7,8	0,7	0,5	0,6	0,0	0,9	1,1	4,6	1,8	42
97,2	-	.	98,9	.	88,7	98,5	98,7	95,8	97,9	92,6	96,4	43
95,8	-	.	95,9	.	86,9	96,4	98,3	94,1	96,7	90,5	94,1	44
17,2	-	.	5,6	.	13,9	6,3	5,3	8,9	8,5	15,0	10,0	45
0,2	-	.	0,6	.	0,7	0,9	-	0,5	0,7	0,5	0,6	46
-	-	.	-	.	5,1	-	-	-	-	50,0	-	47
0,6	-	.	1,2	.	0,6	0,6	0,2	0,6	0,2	0,9	0,8	48
33,3	-	.	-	.	13,2	9,1	-	9,1	-	33,3	-	49
2,8	-	.	1,1	.	11,3	1,5	1,3	4,2	2,1	7,4	3,6	50
2,6	-	.	1,1	.	7,2	1,1	1,3	4,0	2,0	6,5	3,4	51
0,2	-	.	-	.	3,7	0,1	-	0,2	0,1	0,7	0,2	52
-	-	.	-	.	0,1	0,2	-	-	-	0,1	-	53

2) Ohne Bayern, Berlin und Hessen.

4) Ohne Niedersachsen.

3) Ohne Brandenburg.

2 Vor dem Arbeitsgericht 2008 erledigte Urteilsverfahren ^{*)**)}

2.2 Vorausgegangenes Mahnverfahren, Verfahrensbeteiligte/ Bevollmächtigte und Prozesskostenhilfe nach Ländern

2.2.3 Gegenstand: Kündigungen, auch in Kombination mit weiteren Verfahrensgegenständen

Lfd. Nr.	Vorausgegangenes Mahnverfahren Verfahrensbeteiligte/ Bevollmächtigte Prozesskostenhilfe/ Beordnung eines Anwalts	Deutsch- land ¹⁾	Früheres Bundes- gebiet und Berlin ²⁾	Neue Länder ³⁾	Baden- Württem- berg	Bayern	Berlin	Branden- burg
Anzahl								
1	Erledigte Verfahren insgesamt	145 044	121 081	23 963	25 624	.	.	.
Vorausgegangenes Mahnverfahren								
2	Erledigte Verfahren mit vorausgegangenem Mahnverfahren	326	317	9	3	.	.	.
3	davon ohne Vollstreckungsbescheid	281	279	2	2	.	.	.
4	mit Vollstreckungsbescheid	45	38	7	1	.	.	.
Verfahrensbeteiligte/ Bevollmächtigte								
In den erledigten Verfahren waren durch Bevollmächtigte vertreten								
5	nur der Kläger/ Antragsteller	37 939	31 180	6 759	6 378	.	.	.
6	nur der Beklagte/ Antragsgegner	6 367	5 049	1 318	1 264	.	.	.
7	beide Parteien	94 011	79 839	14 172	16 753	.	.	.
8	keine Partei	6 727	5 013	1 714	1 229	.	.	.
9	Bevollmächtigte insgesamt	232 422	195 926	36 496	41 165	.	.	.
10	davon Rechtsanwälte	201 596	168 617	32 979	36 009	.	.	.
11	des Klägers/ Antragstellers	117 067	98 594	18 473	20 735	.	.	.
12	des Beklagten/ Antraggegners	84 529	70 023	14 506	15 274	.	.	.
13	davon sonstige Bevollmächtigte	30 826	27 309	3 517	5 156	.	.	.
14	des Klägers/ Antragstellers	14 915	12 430	2 485	2 400	.	.	.
15	des Beklagten/ Antraggegners	15 911	14 879	1 032	2 756	.	.	.
16	Erledigte Verfahren unter Beteiligung des öffentlichen Dienstes	1 341	1 052	289	430	.	.	.
Prozesskostenhilfe (PKH)/ Beordnung eines Anwalts								
17	Entscheidungen über PKH/ Beordnung nach § 11a ArbGG	29 634	24 444	5 190	4 691	.	.	.
18	davon Bewilligungen 4)	23 281	18 242	5 039	4 401	.	.	.
19	nur dem Kläger/ Antragsteller	22 805	17 871	4 934	4 323	.	.	.
20	dar. mit Ratenzahlung	2 955	2 535	420	772	.	.	.
21	nur dem Beklagten/ Antragsgegner	158	125	33	26	.	.	.
22	dar. mit Ratenzahlung	15	15	-	7	.	.	.
23	beiden Parteien	159	123	36	26	.	.	.
24	dar. mit Ratenzahlung	29	28	1	12	.	.	.
25	davon Ablehnungen 4)	1 814	1 663	151	290	.	.	.
26	nur dem Kläger/ Antragsteller	1 308	1 165	143	261	.	.	.
27	nur dem Beklagten/ Antragsgegner	464	456	8	27	.	.	.
28	beiden Parteien	21	21	-	1	.	.	.
Prozent								
Anteil an								
Vorausgegangenes Mahnverfahren								
29	Erledigte Verfahren mit vorausgegangenem Mahnverfahren Zeile 1	0,2	0,3	0,0	0,0	.	.	.
30	davon ohne Vollstreckungsbescheid Zeile 2	86,2	88,0	22,2	66,7	.	.	.
31	mit Vollstreckungsbescheid Zeile 2	13,8	12,0	77,8	33,3	.	.	.
Verfahrensbeteiligte/ Bevollmächtigte								
In den erledigten Verfahren waren durch Bevollmächtigte vertreten								
32	nur der Kläger/ Antragsteller Zeile 1	26,2	25,8	28,2	24,9	.	.	.
33	nur der Beklagte/ Antragsgegner Zeile 1	4,4	4,2	5,5	4,9	.	.	.
34	beide Parteien Zeile 1	64,8	65,9	59,1	65,4	.	.	.
35	keine Partei Zeile 1	4,6	4,1	7,2	4,8	.	.	.
36	Rechtsanwälte als Bevollmächtigte Zeile 9	86,7	86,1	90,4	87,5	.	.	.
37	des Klägers/ Antragstellers Zeile 9	50,4	50,3	50,6	50,4	.	.	.
38	des Beklagten/ Antraggegners Zeile 9	36,4	35,7	39,7	37,1	.	.	.
39	Sonstige als Bevollmächtigte Zeile 9	13,3	13,9	9,6	12,5	.	.	.
40	des Klägers/ Antragstellers Zeile 9	6,4	6,3	6,8	5,8	.	.	.
41	des Beklagten/ Antraggegners Zeile 9	6,8	7,6	2,8	6,7	.	.	.
42	Erledigte Verfahren unter Beteiligung des öffentlichen Dienstes ... Zeile 1	0,9	0,9	1,2	1,7	.	.	.
Prozesskostenhilfe (PKH)/ Beordnung eines Anwalts								
Von den Entscheidungen über PKH/ Beordnung nach § 11a ArbGG waren								
43	Bewilligungen 4) Zeile 17	78,6	74,6	97,1	93,8	.	.	.
44	nur dem Kläger/ Antragsteller Zeile 17	77,0	73,1	95,1	92,2	.	.	.
45	dar. mit Ratenzahlung Zeile 19	13,0	14,2	8,5	17,9	.	.	.
46	nur dem Beklagten/ Antragsgegner Zeile 17	0,5	0,5	0,6	0,6	.	.	.
47	dar. mit Ratenzahlung Zeile 21	9,5	12,0	-	26,9	.	.	.
48	beiden Parteien Zeile 17	0,5	0,5	0,7	0,6	.	.	.
49	dar. mit Ratenzahlung Zeile 23	18,2	22,8	2,8	46,2	.	.	.
50	Ablehnungen 4) Zeile 17	6,1	6,8	2,9	6,2	.	.	.
51	nur dem Kläger/ Antragsteller Zeile 17	4,4	4,8	2,8	5,6	.	.	.
52	nur dem Beklagten/ Antragsgegner Zeile 17	1,6	1,9	0,2	0,6	.	.	.
53	beiden Parteien Zeile 17	0,1	0,1	-	0,0	.	.	.

*) Ergebnisse nur soweit Daten nach der neuen Statistik erhoben wurden; bitte Vorbemerkung beachten.

**) Einschl. Verfahren zur Gewährung von vorläufigem Rechtsschutz.

1) Ohne Bayern, Berlin, Brandenburg und Hessen.

2 Vor dem Arbeitsgericht 2008 erledigte Urteilsverfahren^{*)**)}

2.2 Vorausgegangenes Mahnverfahren, Verfahrensbeteiligte/ Bevollmächtigte und Prozesskostenhilfe nach Ländern

2.2.3 Gegenstand: Kündigungen, auch in Kombination mit weiteren Verfahrensgegenständen

Bremen	Hamburg	Hessen	Mecklen- burg- Vorpommern	Nieder- sachsen	Nordrhein- Westfalen	Rheinland- Pfalz	Saarland	Sachsen	Sachsen- Anhalt	Schleswig- Holstein	Thüringen	Lfd. Nr.
Anzahl												
2 237	6 763	.	3 909	17 240	52 350	8 385	2 583	8 880	5 610	5 899	5 564	1
21	1	.	1	3	288	1	-	6	2	-	-	2
-	1	.	1	3	272	1	-	-	1	-	-	3
21	-	.	-	-	16	-	-	6	1	-	-	4
516	2 082	.	969	4 462	13 445	2 035	700	2 567	1 756	1 562	1 467	5
211	428	.	112	503	1 735	444	300	573	339	164	294	6
1 345	3 822	.	2 729	11 795	35 463	5 444	1 265	4 948	3 034	3 952	3 461	7
165	431	.	99	480	1 707	462	318	792	481	221	342	8
3 417	10 154	.	6 597	28 555	86 106	13 367	3 530	13 036	8 163	9 632	8 700	9
2 869	9 303	.	5 903	23 399	73 742	11 702	3 513	11 913	7 348	8 080	7 815	10
1 596	5 479	.	3 357	14 010	43 273	6 630	1 964	6 584	4 127	4 907	4 405	11
1 273	3 824	.	2 546	9 389	30 469	5 072	1 549	5 329	3 221	3 173	3 410	12
548	851	.	694	5 156	12 364	1 665	17	1 123	815	1 552	885	13
265	425	.	363	2 247	5 635	849	1	931	663	608	528	14
283	426	.	331	2 909	6 729	816	16	192	152	944	357	15
2	28	.	107	87	230	34	1	63	39	240	80	16
468	-	.	942	4 539	10 911	1 646	519	1 766	1 311	1 670	1 171	17
454	-	.	932	.	9 699	1 620	512	1 694	1 285	1 556	1 128	18
447	-	.	902	.	9 488	1 583	510	1 662	1 269	1 520	1 101	19
80	-	.	51	.	1 328	102	27	148	110	226	111	20
1	-	.	6	.	75	15	-	10	10	8	7	21
-	-	.	-	.	4	-	-	-	-	4	-	22
3	-	.	12	.	68	11	1	11	3	14	10	23
1	-	.	-	.	9	1	-	1	-	5	-	24
14	-	.	10	.	1 212	26	7	72	26	114	43	25
13	-	.	10	.	766	18	7	68	25	100	40	26
1	-	.	-	.	414	2	-	4	1	12	3	27
-	-	.	-	.	16	3	-	-	-	1	-	28
Prozent												
0,9	0,0	.	0,0	0,0	0,6	0,0	-	0,1	0,0	-	-	29
-	100,0	.	100,0	100,0	94,4	100,0	-	-	50,0	-	-	30
100,0	-	.	-	-	5,6	-	-	100,0	50,0	-	-	31
23,1	30,8	.	24,8	25,9	25,7	24,3	27,1	28,9	31,3	26,5	26,4	32
9,4	6,3	.	2,9	2,9	3,3	5,3	11,6	6,5	6,0	2,8	5,3	33
60,1	56,5	.	69,8	68,4	67,7	64,9	49,0	55,7	54,1	67,0	62,2	34
7,4	6,4	.	2,5	2,8	3,3	5,5	12,3	8,9	8,6	3,7	6,1	35
84,0	91,6	.	89,5	81,9	85,6	87,5	99,5	91,4	90,0	83,9	89,8	36
46,7	54,0	.	50,9	49,1	50,3	49,6	55,6	50,5	50,6	50,9	50,6	37
37,3	37,7	.	38,6	32,9	35,4	37,9	43,9	40,9	39,5	32,9	39,2	38
16,0	8,4	.	10,5	18,1	14,4	12,5	0,5	8,6	10,0	16,1	10,2	39
7,8	4,2	.	5,5	7,9	6,5	6,4	0,0	7,1	8,1	6,3	6,1	40
8,3	4,2	.	5,0	10,2	7,8	6,1	0,5	1,5	1,9	9,8	4,1	41
0,1	0,4	.	2,7	0,5	0,4	0,4	0,0	0,7	0,7	4,1	1,4	42
97,0	-	.	98,9	.	88,9	98,4	98,7	95,9	98,0	93,2	96,3	43
95,5	-	.	95,8	.	87,0	96,2	98,3	94,1	96,8	91,0	94,0	44
17,9	-	.	5,7	.	14,0	6,4	5,3	8,9	8,7	14,9	10,1	45
0,2	-	.	0,6	.	0,7	0,9	-	0,6	0,8	0,5	0,6	46
-	-	.	-	.	5,3	-	-	-	-	50,0	-	47
0,6	-	.	1,3	.	0,6	0,7	0,2	0,6	0,2	0,8	0,9	48
33,3	-	.	-	.	13,2	9,1	-	9,1	-	35,7	-	49
3,0	-	.	1,1	.	11,1	1,6	1,3	4,1	2,0	6,8	3,7	50
2,8	-	.	1,1	.	7,0	1,1	1,3	3,9	1,9	6,0	3,4	51
0,2	-	.	-	.	3,8	0,1	-	0,2	0,1	0,7	0,3	52
-	-	.	-	.	0,1	0,2	-	-	-	0,1	-	53

2) Ohne Bayern, Berlin und Hessen.

4) Ohne Niedersachsen.

3) Ohne Brandenburg.

2 Vor dem Arbeitsgericht 2008 erledigte Urteilsverfahren ^{*)**)}

2.2 Vorausgegangenes Mahnverfahren, Verfahrensbeteiligte/ Bevollmächtigte und Prozesskostenhilfe nach Ländern

2.2.4 Gegenstand: Bestandsstreitigkeiten und Zahlungsklagen

Lfd. Nr.	Vorausgegangenes Mahnverfahren Verfahrensbeteiligte/ Bevollmächtigte Prozesskostenhilfe/ Beordnung eines Anwalts	Deutsch-land ¹⁾	Früheres Bundes-gebiet und Berlin ²⁾	Neue Länder ³⁾	Baden-Württemberg	Bayern	Berlin	Brandenburg
Anzahl								
1	Erledigte Verfahren insgesamt	15 898	13 435	2 463	2 786	.	.	.
Vorausgegangenes Mahnverfahren								
2	Erledigte Verfahren mit vorausgegangenem Mahnverfahren	46	44	2	2	.	.	.
3	davon ohne Vollstreckungsbescheid	31	30	1	1	.	.	.
4	mit Vollstreckungsbescheid	15	14	1	1	.	.	.
Verfahrensbeteiligte/ Bevollmächtigte								
In den erledigten Verfahren waren durch Bevollmächtigte vertreten								
5	nur der Kläger/ Antragsteller	4 231	3 420	811	614	.	.	.
6	nur der Beklagte/ Antragsgegner	747	650	97	170	.	.	.
7	beide Parteien	10 031	8 619	1 412	1 836	.	.	.
8	keine Partei	889	746	143	166	.	.	.
9	Bevollmächtigte insgesamt	25 044	21 308	3 736	4 456	.	.	.
10	davon Rechtsanwälte	23 305	19 691	3 614	4 158	.	.	.
11	des Klägers/ Antragstellers	13 564	11 395	2 169	2 353	.	.	.
12	des Beklagten/ Antragsgegners	9 741	8 296	1 445	1 805	.	.	.
13	davon sonstige Bevollmächtigte	1 739	1 617	122	298	.	.	.
14	des Klägers/ Antragstellers	702	644	58	97	.	.	.
15	des Beklagten/ Antragsgegners	1 037	973	64	201	.	.	.
16	Erledigte Verfahren unter Beteiligung des öffentlichen Dienstes	67	52	15	18	.	.	.
Prozesskostenhilfe (PKH)/ Beordnung eines Anwalts								
17	Entscheidungen über PKH/ Beordnung nach § 11a ArbGG	5 064	4 239	825	855	.	.	.
18	davon Bewilligungen 4)	3 935	3 131	804	805	.	.	.
19	nur dem Kläger/ Antragsteller	3 789	3 025	764	773	.	.	.
20	dar. mit Ratenzahlung	354	310	44	97	.	.	.
21	nur dem Beklagten/ Antragsgegner	40	30	10	12	.	.	.
22	dar. mit Ratenzahlung	2	2	-	2	.	.	.
23	beiden Parteien	53	38	15	10	.	.	.
24	dar. mit Ratenzahlung	8	8	-	3	.	.	.
25	davon Ablehnungen 4)	233	212	21	50	.	.	.
26	nur dem Kläger/ Antragsteller	181	163	18	45	.	.	.
27	nur dem Beklagten/ Antragsgegner	46	43	3	5	.	.	.
28	beiden Parteien	3	3	-	-	.	.	.
Prozent								
Anteil an								
Vorausgegangenes Mahnverfahren								
29	Erledigte Verfahren mit vorausgegangenem Mahnverfahren	Zeile 1	0,3	0,3	0,1	0,1	.	.
30	davon ohne Vollstreckungsbescheid	Zeile 2	67,4	68,2	50,0	50,0	.	.
31	mit Vollstreckungsbescheid	Zeile 2	32,6	31,8	50,0	50,0	.	.
Verfahrensbeteiligte/ Bevollmächtigte								
In den erledigten Verfahren waren durch Bevollmächtigte vertreten								
32	nur der Kläger/ Antragsteller	Zeile 1	26,6	25,5	32,9	22,0	.	.
33	nur der Beklagte/ Antragsgegner	Zeile 1	4,7	4,8	3,9	6,1	.	.
34	beide Parteien	Zeile 1	63,1	64,2	57,3	65,9	.	.
35	keine Partei	Zeile 1	5,6	5,6	5,8	6,0	.	.
36	Rechtsanwälte als Bevollmächtigte	Zeile 9	93,1	92,4	96,7	93,3	.	.
37	des Klägers/ Antragstellers	Zeile 9	54,2	53,5	58,1	52,8	.	.
38	des Beklagten/ Antragsgegners	Zeile 9	38,9	38,9	38,7	40,5	.	.
39	Sonstige als Bevollmächtigte	Zeile 9	6,9	7,6	3,3	6,7	.	.
40	des Klägers/ Antragstellers	Zeile 9	2,8	3,0	1,6	2,2	.	.
41	des Beklagten/ Antragsgegners	Zeile 9	4,1	4,6	1,7	4,5	.	.
42	Erledigte Verfahren unter Beteiligung des öffentlichen Dienstes ...	Zeile 1	0,4	0,4	0,6	0,6	.	.
Prozesskostenhilfe (PKH)/ Beordnung eines Anwalts								
Von den Entscheidungen über PKH/ Beordnung nach § 11a ArbGG waren								
43	Bewilligungen 4)	Zeile 17	77,7	73,9	97,5	94,2	.	.
44	nur dem Kläger/ Antragsteller	Zeile 17	74,8	71,4	92,6	90,4	.	.
45	dar. mit Ratenzahlung	Zeile 19	9,3	10,2	5,8	12,5	.	.
46	nur dem Beklagten/ Antragsgegner	Zeile 17	0,8	0,7	1,2	1,4	.	.
47	dar. mit Ratenzahlung	Zeile 21	5,0	6,7	-	16,7	.	.
48	beiden Parteien	Zeile 17	1,0	0,9	1,8	1,2	.	.
49	dar. mit Ratenzahlung	Zeile 23	15,1	21,1	-	30,0	.	.
50	Ablehnungen 4)	Zeile 17	4,6	5,0	2,5	5,8	.	.
51	nur dem Kläger/ Antragsteller	Zeile 17	3,6	3,8	2,2	5,3	.	.
52	nur dem Beklagten/ Antragsgegner	Zeile 17	0,9	1,0	0,4	0,6	.	.
53	beiden Parteien	Zeile 17	0,1	0,1	-	-	.	.

*) Ergebnisse nur soweit Daten nach der neuen Statistik erhoben wurden; bitte Vorbemerkung beachten.

**) Einschl. Verfahren zur Gewährung von vorläufigem Rechtsschutz.

1) Ohne Bayern, Berlin, Brandenburg und Hessen.

2 Vor dem Arbeitsgericht 2008 erledigte Urteilsverfahren^{*)**)}

2.2 Vorausgegangenes Mahnverfahren, Verfahrensbeteiligte/ Bevollmächtigte und Prozesskostenhilfe nach Ländern

2.2.4 Gegenstand: Bestandsstreitigkeiten und Zahlungsklagen

Bremen	Hamburg	Hessen	Mecklen- burg- Vorpommern	Nieder- sachsen	Nordrhein- Westfalen	Rheinland- Pfalz	Saarland	Sachsen	Sachsen- Anhalt	Schleswig- Holstein	Thüringen	Lfd. Nr.
Anzahl												
240	598	.	446	2 350	5 621	1 008	327	879	615	505	523	1
11	-	.	1	3	28	-	-	1	-	-	-	2
-	-	.	1	3	26	-	-	-	-	-	-	3
11	-	.	-	-	2	-	-	1	-	-	-	4
69	167	.	141	641	1 496	214	71	294	218	148	158	5
24	68	.	19	59	225	54	32	32	27	18	19	6
125	284	.	269	1 586	3 612	676	187	474	338	313	331	7
22	79	.	17	64	288	64	37	79	32	26	15	8
343	803	.	699	3 872	8 945	1 620	477	1 274	921	792	842	9
319	751	.	665	3 560	8 190	1 511	476	1 255	883	726	811	10
187	424	.	399	2 103	4 783	835	258	758	530	452	482	11
132	327	.	266	1 457	3 407	676	218	497	353	274	329	12
24	52	.	34	312	755	109	1	19	38	66	31	13
7	27	.	12	124	325	55	-	10	26	9	10	14
17	25	.	22	188	430	54	1	9	12	57	21	15
-	7	.	4	5	13	1	-	4	5	8	2	16
79	-	.	166	896	1 798	277	101	266	215	233	178	17
77	-	.	165	.	1 656	275	99	250	212	219	177	18
75	-	.	151	.	1 597	271	97	242	205	212	166	19
8	-	.	3	.	168	13	2	11	15	22	15	20
-	-	.	-	.	15	2	-	4	5	1	1	21
-	-	.	-	.	-	-	-	-	-	-	-	22
1	-	.	7	.	22	1	1	2	1	3	5	23
-	-	.	-	.	3	-	-	-	-	2	-	24
2	-	.	1	.	142	2	2	16	3	14	1	25
1	-	.	1	.	103	2	2	13	3	10	1	26
1	-	.	-	.	35	-	-	3	-	2	-	27
-	-	.	-	.	2	-	-	-	-	1	-	28
Prozent												
4,6	-	.	0,2	0,1	0,5	-	-	0,1	-	-	-	29
-	-	.	100,0	100,0	92,9	-	-	-	-	-	-	30
100,0	-	.	-	-	7,1	-	-	100,0	-	-	-	31
28,8	27,9	.	31,6	27,3	26,6	21,2	21,7	33,4	35,4	29,3	30,2	32
10,0	11,4	.	4,3	2,5	4,0	5,4	9,8	3,6	4,4	3,6	3,6	33
52,1	47,5	.	60,3	67,5	64,3	67,1	57,2	53,9	55,0	62,0	63,3	34
9,2	13,2	.	3,8	2,7	5,1	6,3	11,3	9,0	5,2	5,1	2,9	35
93,0	93,5	.	95,1	91,9	91,6	93,3	99,8	98,5	95,9	91,7	96,3	36
54,5	52,8	.	57,1	54,3	53,5	51,5	54,1	59,5	57,5	57,1	57,2	37
38,5	40,7	.	38,1	37,6	38,1	41,7	45,7	39,0	38,3	34,6	39,1	38
7,0	6,5	.	4,9	8,1	8,4	6,7	0,2	1,5	4,1	8,3	3,7	39
2,0	3,4	.	1,7	3,2	3,6	3,4	-	0,8	2,8	1,1	1,2	40
5,0	3,1	.	3,1	4,9	4,8	3,3	0,2	0,7	1,3	7,2	2,5	41
-	1,2	.	0,9	0,2	0,2	0,1	-	0,5	0,8	1,6	0,4	42
97,5	-	.	99,4	.	92,1	99,3	98,0	94,0	98,6	94,0	99,4	43
94,9	-	.	91,0	.	88,8	97,8	96,0	91,0	95,3	91,0	93,3	44
10,7	-	.	2,0	.	10,5	4,8	2,1	4,5	7,3	10,4	9,0	45
-	-	.	-	.	0,8	0,7	-	1,5	2,3	0,4	0,6	46
-	-	.	-	.	-	-	-	-	-	-	-	47
1,3	-	.	4,2	.	1,2	0,4	1,0	0,8	0,5	1,3	2,8	48
-	-	.	-	.	13,6	-	-	-	-	66,7	-	49
2,5	-	.	0,6	.	7,9	0,7	2,0	6,0	1,4	6,0	0,6	50
1,3	-	.	0,6	.	5,7	0,7	2,0	4,9	1,4	4,3	0,6	51
1,3	-	.	-	.	1,9	-	-	1,1	-	0,9	-	52
-	-	.	-	.	0,1	-	-	-	-	0,4	-	53

2) Ohne Bayern, Berlin und Hessen.

4) Ohne Niedersachsen.

3) Ohne Brandenburg.

2 Vor dem Arbeitsgericht 2008 erledigte Urteilsverfahren ^{*)**)}

2.2 Vorausgegangenes Mahnverfahren, Verfahrensbeteiligte/ Bevollmächtigte und Prozesskostenhilfe nach Ländern

2.2.5 Gegenstand: Isolierte Zahlungsklagen

Lfd. Nr.	Vorausgegangenes Mahnverfahren Verfahrensbeteiligte/ Bevollmächtigte Prozesskostenhilfe/ Beordnung eines Anwalts	Deutsch-land ¹⁾	Früheres Bundes-gebiet und Berlin ²⁾	Neue Länder ³⁾	Baden-Württemberg	Bayern	Berlin	Brandenburg
Anzahl								
1	Erledigte Verfahren insgesamt	83 849	64 995	18 854	12 089	.	.	.
Vorausgegangenes Mahnverfahren								
2	Erledigte Verfahren mit vorausgegangenem Mahnverfahren	3 124	2 831	293	788	.	.	.
3	davon ohne Vollstreckungsbescheid	2 672	2 444	228	651	.	.	.
4	mit Vollstreckungsbescheid	452	387	65	137	.	.	.
Verfahrensbeteiligte/ Bevollmächtigte								
In den erledigten Verfahren waren durch Bevollmächtigte vertreten								
5	nur der Kläger/ Antragsteller	29 440	22 967	6 473	4 016	.	.	.
6	nur der Beklagte/ Antragsgegner	4 950	3 731	1 219	843	.	.	.
7	beide Parteien	35 039	29 512	5 527	5 494	.	.	.
8	keine Partei	14 420	8 785	5 635	1 736	.	.	.
9	Bevollmächtigte insgesamt	104 510	85 733	18 777	15 858	.	.	.
10	davon Rechtsanwälte	80 600	65 215	15 385	12 630	.	.	.
11	des Klägers/ Antragstellers	47 223	38 213	9 010	7 274	.	.	.
12	des Beklagten/ Antraggegners	33 377	27 002	6 375	5 356	.	.	.
13	davon sonstige Bevollmächtigte	23 910	20 518	3 392	3 228	.	.	.
14	des Klägers/ Antragstellers	17 275	14 266	3 009	2 236	.	.	.
15	des Beklagten/ Antraggegners	6 635	6 252	383	992	.	.	.
16	Erledigte Verfahren unter Beteiligung des öffentlichen Dienstes	742	576	166	179	.	.	.
Prozesskostenhilfe (PKH)/ Beordnung eines Anwalts								
17	Entscheidungen über PKH/ Beordnung nach § 11a ArbGG	13 068	10 171	2 897	1 929	.	.	.
18	davon Bewilligungen 4)	9 909	7 139	2 770	1 767	.	.	.
19	nur dem Kläger/ Antragsteller	9 198	6 631	2 567	1 621	.	.	.
20	dar. mit Ratenzahlung	855	669	186	223	.	.	.
21	nur dem Beklagten/ Antragsgegner	463	326	137	100	.	.	.
22	dar. mit Ratenzahlung	54	50	4	25	.	.	.
23	beiden Parteien	124	91	33	23	.	.	.
24	dar. mit Ratenzahlung	22	15	7	6	.	.	.
25	davon Ablehnungen 4)	1 094	967	127	162	.	.	.
26	nur dem Kläger/ Antragsteller	796	689	107	145	.	.	.
27	nur dem Beklagten/ Antragsgegner	286	268	18	17	.	.	.
28	beiden Parteien	6	5	1	-	.	.	.
Prozent								
Anteil an								
Vorausgegangenes Mahnverfahren								
29	Erledigte Verfahren mit vorausgegangenem Mahnverfahren	Zeile 1	3,7	4,4	1,6	6,5	.	.
30	davon ohne Vollstreckungsbescheid	Zeile 2	85,5	86,3	77,8	82,6	.	.
31	mit Vollstreckungsbescheid	Zeile 2	14,5	13,7	22,2	17,4	.	.
Verfahrensbeteiligte/ Bevollmächtigte								
In den erledigten Verfahren waren durch Bevollmächtigte vertreten								
32	nur der Kläger/ Antragsteller	Zeile 1	35,1	35,3	34,3	33,2	.	.
33	nur der Beklagte/ Antragsgegner	Zeile 1	5,9	5,7	6,5	7,0	.	.
34	beide Parteien	Zeile 1	41,8	45,4	29,3	45,4	.	.
35	keine Partei	Zeile 1	17,2	13,5	29,9	14,4	.	.
36	Rechtsanwälte als Bevollmächtigte	Zeile 9	77,1	76,1	81,9	79,6	.	.
37	des Klägers/ Antragstellers	Zeile 9	45,2	44,6	48,0	45,9	.	.
38	des Beklagten/ Antraggegners	Zeile 9	31,9	31,5	34,0	33,8	.	.
39	Sonstige als Bevollmächtigte	Zeile 9	22,9	23,9	18,1	20,4	.	.
40	des Klägers/ Antragstellers	Zeile 9	16,5	16,6	16,0	14,1	.	.
41	des Beklagten/ Antraggegners	Zeile 9	6,3	7,3	2,0	6,3	.	.
42	Erledigte Verfahren unter Beteiligung des öffentlichen Dienstes ...	Zeile 1	0,9	0,9	0,9	1,5	.	.
Prozesskostenhilfe (PKH)/ Beordnung eines Anwalts								
Von den Entscheidungen über PKH/ Beordnung nach § 11a ArbGG waren								
43	Bewilligungen 4)	Zeile 17	75,8	70,2	95,6	91,6	.	.
44	nur dem Kläger/ Antragsteller	Zeile 17	70,4	65,2	88,6	84,0	.	.
45	dar. mit Ratenzahlung	Zeile 19	9,3	10,1	7,2	13,8	.	.
46	nur dem Beklagten/ Antragsgegner	Zeile 17	3,5	3,2	4,7	5,2	.	.
47	dar. mit Ratenzahlung	Zeile 21	11,7	15,3	2,9	25,0	.	.
48	beiden Parteien	Zeile 17	0,9	0,9	1,1	1,2	.	.
49	dar. mit Ratenzahlung	Zeile 23	17,7	16,5	21,2	26,1	.	.
50	Ablehnungen 4)	Zeile 17	8,4	9,5	4,4	8,4	.	.
51	nur dem Kläger/ Antragsteller	Zeile 17	6,1	6,8	3,7	7,5	.	.
52	nur dem Beklagten/ Antragsgegner	Zeile 17	2,2	2,6	0,6	0,9	.	.
53	beiden Parteien	Zeile 17	0,0	0,0	0,0	-	.	.

*) Ergebnisse nur soweit Daten nach der neuen Statistik erhoben wurden; bitte Vorbemerkung beachten.

**) Einschl. Verfahren zur Gewährung von vorläufigem Rechtsschutz.

1) Ohne Bayern, Berlin, Brandenburg und Hessen.

2 Vor dem Arbeitsgericht 2008 erledigte Urteilsverfahren^{*)**)}

2.2 Vorausgegangenes Mahnverfahren, Verfahrensbeteiligte/ Bevollmächtigte und Prozesskostenhilfe nach Ländern

2.2.5 Gegenstand: Isolierte Zahlungsklagen

Bremen	Hamburg	Hessen	Mecklen- burg- Vorpommern	Nieder- sachsen	Nordrhein- Westfalen	Rheinland- Pfalz	Saarland	Sachsen	Sachsen- Anhalt	Schleswig- Holstein	Thüringen	Lfd. Nr.
Anzahl												
1 230	2 857	.	2 262	10 789	28 293	5 581	1 333	7 207	5 017	2 823	4 368	1
12	113	.	21	281	1 410	69	6	70	83	152	119	2
9	103	.	20	245	1 237	64	6	57	72	129	79	3
3	10	.	1	36	173	5	-	13	11	23	40	4
351	955	.	887	4 128	10 331	1 794	385	2 445	1 666	1 007	1 475	5
108	292	.	105	473	1 282	448	159	478	335	126	301	6
497	1 021	.	914	5 229	13 345	2 246	339	1 843	1 220	1 341	1 550	7
274	589	.	356	959	3 335	1 093	450	2 441	1 796	349	1 042	8
1 453	3 289	.	2 846	15 059	38 303	6 734	1 222	6 609	4 441	3 815	4 881	9
1 065	2 805	.	2 323	10 387	29 177	5 369	1 186	5 443	3 550	2 596	4 069	10
611	1 620	.	1 393	6 208	17 109	3 030	723	3 193	2 048	1 638	2 376	11
454	1 185	.	930	4 179	12 068	2 339	463	2 250	1 502	958	1 693	12
388	484	.	523	4 672	9 126	1 365	36	1 166	891	1 219	812	13
237	356	.	424	3 149	6 567	1 010	1	1 095	838	710	652	14
151	128	.	99	1 523	2 559	355	35	71	53	509	160	15
4	22	.	56	93	171	17	-	55	39	90	16	16
184	-	.	502	2 065	4 566	739	211	976	728	477	691	17
175	-	.	493	.	3 856	711	209	912	703	421	662	18
170	-	.	452	.	3 604	653	194	858	652	389	605	19
18	-	.	21	.	342	43	13	56	54	30	55	20
3	-	.	35	.	152	34	9	44	27	28	31	21
-	-	.	-	.	20	-	1	1	1	4	2	22
1	-	.	3	.	50	12	3	5	12	2	13	23
-	-	.	-	.	7	2	-	1	3	-	3	24
9	-	.	9	.	710	28	2	64	25	56	29	25
8	-	.	4	.	464	22	2	56	21	48	26	26
1	-	.	3	.	236	6	-	8	4	8	3	27
-	-	.	1	.	5	-	-	-	-	-	-	28
Prozent												
1,0	4,0	.	0,9	2,6	5,0	1,2	0,5	1,0	1,7	5,4	2,7	29
75,0	91,2	.	95,2	87,2	87,7	92,8	100,0	81,4	86,7	84,9	66,4	30
25,0	8,8	.	4,8	12,8	12,3	7,2	-	18,6	13,3	15,1	33,6	31
28,5	33,4	.	39,2	38,3	36,5	32,1	28,9	33,9	33,2	35,7	33,8	32
8,8	10,2	.	4,6	4,4	4,5	8,0	11,9	6,6	6,7	4,5	6,9	33
40,4	35,7	.	40,4	48,5	47,2	40,2	25,4	25,6	24,3	47,5	35,5	34
22,3	20,6	.	15,7	8,9	11,8	19,6	33,8	33,9	35,8	12,4	23,9	35
73,3	85,3	.	81,6	69,0	76,2	79,7	97,1	82,4	79,9	68,0	83,4	36
42,1	49,3	.	48,9	41,2	44,7	45,0	59,2	48,3	46,1	42,9	48,7	37
31,2	36,0	.	32,7	27,8	31,5	34,7	37,9	34,0	33,8	25,1	34,7	38
26,7	14,7	.	18,4	31,0	23,8	20,3	2,9	17,6	20,1	32,0	16,6	39
16,3	10,8	.	14,9	20,9	17,1	15,0	0,1	16,6	18,9	18,6	13,4	40
10,4	3,9	.	3,5	10,1	6,7	5,3	2,9	1,1	1,2	13,3	3,3	41
0,3	0,8	.	2,5	0,9	0,6	0,3	-	0,8	0,8	3,2	0,4	42
95,1	-	.	98,2	.	84,5	96,2	99,1	93,4	96,6	88,3	95,8	43
92,4	-	.	90,0	.	78,9	88,4	91,9	87,9	89,6	81,6	87,6	44
10,6	-	.	4,6	.	9,5	6,6	6,7	6,5	8,3	7,7	9,1	45
1,6	-	.	7,0	.	3,3	4,6	4,3	4,5	3,7	5,9	4,5	46
-	-	.	-	.	13,2	-	11,1	2,3	3,7	14,3	6,5	47
0,5	-	.	0,6	.	1,1	1,6	1,4	0,5	1,6	0,4	1,9	48
-	-	.	-	.	14,0	16,7	-	20,0	25,0	-	23,1	49
4,9	-	.	1,8	.	15,5	3,8	0,9	6,6	3,4	11,7	4,2	50
4,3	-	.	0,8	.	10,2	3,0	0,9	5,7	2,9	10,1	3,8	51
0,5	-	.	0,6	.	5,2	0,8	-	0,8	0,5	1,7	0,4	52
-	-	.	0,2	.	0,1	-	-	-	-	-	-	53

2) Ohne Bayern, Berlin und Hessen.

4) Ohne Niedersachsen.

3) Ohne Brandenburg.

2 Vor dem Arbeitsgericht 2008 erledigte Urteilsverfahren ^{*)**)}

2.2 Vorausgegangenes Mahnverfahren, Verfahrensbeteiligte/ Bevollmächtigte und Prozesskostenhilfe nach Ländern

2.2.6 Gegenstand: Tarifliche Eingruppierung, auch in Kombination mit weiteren Verfahrensgegenständen

Lfd. Nr.	Vorausgegangenes Mahnverfahren Verfahrensbeteiligte/ Bevollmächtigte Prozesskostenhilfe/ Beordnung eines Anwalts	Deutsch-land ¹⁾	Früheres Bundes-gebiet und Berlin ²⁾	Neue Länder ³⁾	Baden-Württemberg	Bayern	Berlin	Brandenburg
Anzahl								
1	Erledigte Verfahren insgesamt	2 366	1 763	603	230	.	.	.
Vorausgegangenes Mahnverfahren								
2	Erledigte Verfahren mit vorausgegangenem Mahnverfahren	11	11	-	-	.	.	.
3	davon ohne Vollstreckungsbescheid	8	8	-	-	.	.	.
4	mit Vollstreckungsbescheid	3	3	-	-	.	.	.
Verfahrensbeteiligte/ Bevollmächtigte								
In den erledigten Verfahren waren durch Bevollmächtigte vertreten								
5	nur der Kläger/ Antragsteller	888	611	277	81	.	.	.
6	nur der Beklagte/ Antragsgegner	50	38	12	5	.	.	.
7	beide Parteien	1 307	1 028	279	138	.	.	.
8	keine Partei	121	86	35	6	.	.	.
9	Bevollmächtigte insgesamt	3 558	2 706	852	362	.	.	.
10	davon Rechtsanwälte	2 275	1 665	610	229	.	.	.
11	des Klägers/ Antragstellers	1 309	946	363	113	.	.	.
12	des Beklagten/ Antragsgegners	966	719	247	116	.	.	.
13	davon sonstige Bevollmächtigte	1 283	1 041	242	133	.	.	.
14	des Klägers/ Antragstellers	887	694	193	106	.	.	.
15	des Beklagten/ Antragsgegners	396	347	49	27	.	.	.
16	Erledigte Verfahren unter Beteiligung des öffentlichen Dienstes	348	187	161	52	.	.	.
Prozesskostenhilfe (PKH)/ Beordnung eines Anwalts								
17	Entscheidungen über PKH/ Beordnung nach § 11a ArbGG	61	40	21	4	.	.	.
18	davon Bewilligungen 4)	51	30	21	4	.	.	.
19	nur dem Kläger/ Antragsteller	48	28	20	4	.	.	.
20	dar. mit Ratenzahlung	7	4	3	-	.	.	.
21	nur dem Beklagten/ Antragsgegner	1	-	1	-	.	.	.
22	dar. mit Ratenzahlung	-	-	-	-	.	.	.
23	beiden Parteien	1	1	-	-	.	.	.
24	dar. mit Ratenzahlung	-	-	-	-	.	.	.
25	davon Ablehnungen 4)	6	6	-	-	.	.	.
26	nur dem Kläger/ Antragsteller	5	5	-	-	.	.	.
27	nur dem Beklagten/ Antragsgegner	1	1	-	-	.	.	.
28	beiden Parteien	-	-	-	-	.	.	.
Prozent								
Anteil an								
Vorausgegangenes Mahnverfahren								
29	Erledigte Verfahren mit vorausgegangenem Mahnverfahren	Zeile 1	0,5	0,6	-	-	.	.
30	davon ohne Vollstreckungsbescheid	Zeile 2	72,7	72,7	-	-	.	.
31	mit Vollstreckungsbescheid	Zeile 2	27,3	27,3	-	-	.	.
Verfahrensbeteiligte/ Bevollmächtigte								
In den erledigten Verfahren waren durch Bevollmächtigte vertreten								
32	nur der Kläger/ Antragsteller	Zeile 1	37,5	34,7	45,9	35,2	.	.
33	nur der Beklagte/ Antragsgegner	Zeile 1	2,1	2,2	2,0	2,2	.	.
34	beide Parteien	Zeile 1	55,2	58,3	46,3	60,0	.	.
35	keine Partei	Zeile 1	5,1	4,9	5,8	2,6	.	.
36	Rechtsanwälte als Bevollmächtigte	Zeile 9	63,9	61,5	71,6	63,3	.	.
37	des Klägers/ Antragstellers	Zeile 9	36,8	35,0	42,6	31,2	.	.
38	des Beklagten/ Antragsgegners	Zeile 9	27,2	26,6	29,0	32,0	.	.
39	Sonstige als Bevollmächtigte	Zeile 9	36,1	38,5	28,4	36,7	.	.
40	des Klägers/ Antragstellers	Zeile 9	24,9	25,6	22,7	29,3	.	.
41	des Beklagten/ Antragsgegners	Zeile 9	11,1	12,8	5,8	7,5	.	.
42	Erledigte Verfahren unter Beteiligung des öffentlichen Dienstes ...	Zeile 1	14,7	10,6	26,7	22,6	.	.
Prozesskostenhilfe (PKH)/ Beordnung eines Anwalts								
Von den Entscheidungen über PKH/ Beordnung nach § 11a ArbGG waren								
43	Bewilligungen 4)	Zeile 17	83,6	75,0	100,0	100,0	.	.
44	nur dem Kläger/ Antragsteller	Zeile 17	78,7	70,0	95,2	100,0	.	.
45	dar. mit Ratenzahlung	Zeile 19	14,6	14,3	15,0	-	.	.
46	nur dem Beklagten/ Antragsgegner	Zeile 17	1,6	-	4,8	-	.	.
47	dar. mit Ratenzahlung	Zeile 21	-	-	-	-	.	.
48	beiden Parteien	Zeile 17	1,6	2,5	-	-	.	.
49	dar. mit Ratenzahlung	Zeile 23	-	-	-	-	.	.
50	Ablehnungen 4)	Zeile 17	9,8	15,0	-	-	.	.
51	nur dem Kläger/ Antragsteller	Zeile 17	8,2	12,5	-	-	.	.
52	nur dem Beklagten/ Antragsgegner	Zeile 17	1,6	2,5	-	-	.	.
53	beiden Parteien	Zeile 17	-	-	-	-	.	.

*) Ergebnisse nur soweit Daten nach der neuen Statistik erhoben wurden; bitte Vorbemerkung beachten.

**) Einschl. Verfahren zur Gewährung von vorläufigem Rechtsschutz.

1) Ohne Bayern, Berlin, Brandenburg und Hessen.

2 Vor dem Arbeitsgericht 2008 erledigte Urteilsverfahren^{*)**)}

2.2 Vorausgegangenes Mahnverfahren, Verfahrensbeteiligte/ Bevollmächtigte und Prozesskostenhilfe nach Ländern

2.2.6 Gegenstand: Tarifliche Eingruppierung, auch in Kombination mit weiteren Verfahrensgegenständen

Bremen	Hamburg	Hessen	Mecklen- burg- Vorpommern	Nieder- sachsen	Nordrhein- Westfalen	Rheinland- Pfalz	Saarland	Sachsen	Sachsen- Anhalt	Schleswig- Holstein	Thüringen	Lfd. Nr.
Anzahl												
29	39	.	232	242	874	199	87	171	115	63	85	1
3	-	.	-	1	7	-	-	-	-	-	-	2
-	-	.	-	1	7	-	-	-	-	-	-	3
3	-	.	-	-	-	-	-	-	-	-	-	4
12	14	.	77	114	305	35	26	106	55	24	39	5
-	2	.	2	4	19	3	3	-	4	2	6	6
17	19	.	151	119	536	159	7	43	51	33	34	7
-	4	.	2	5	14	2	51	22	5	4	6	8
46	54	.	386	356	1396	356	43	192	161	93	113	9
35	43	.	270	185	873	185	43	128	125	72	87	10
27	25	.	148	126	520	57	33	92	73	45	50	11
8	18	.	122	59	353	128	10	36	52	27	37	12
11	11	.	116	171	523	171	-	64	36	21	26	13
2	8	.	80	107	321	137	-	57	33	13	23	14
9	3	.	36	64	202	34	-	7	3	8	3	15
-	9	.	81	32	42	7	-	38	37	45	5	16
3	-	.	11	4	25	2	-	2	3	2	5	17
3	-	.	11	.	19	2	-	2	3	2	5	18
3	-	.	11	.	17	2	-	2	3	2	4	19
1	-	.	1	.	3	-	-	-	1	-	1	20
-	-	.	-	.	-	-	-	-	-	-	1	21
-	-	.	-	.	-	-	-	-	-	-	-	22
-	-	.	-	.	1	-	-	-	-	-	-	23
-	-	.	-	.	-	-	-	-	-	-	-	24
-	-	.	-	.	6	-	-	-	-	-	-	25
-	-	.	-	.	5	-	-	-	-	-	-	26
-	-	.	-	.	1	-	-	-	-	-	-	27
-	-	.	-	.	-	-	-	-	-	-	-	28
Prozent												
10,3	-	.	-	0,4	0,8	-	-	-	-	-	-	29
-	-	.	-	100,0	100,0	-	-	-	-	-	-	30
100,0	-	.	-	-	-	-	-	-	-	-	-	31
41,4	35,9	.	33,2	47,1	34,9	17,6	29,9	62,0	47,8	38,1	45,9	32
-	5,1	.	0,9	1,7	2,2	1,5	3,4	-	3,5	3,2	7,1	33
58,6	48,7	.	65,1	49,2	61,3	79,9	8,0	25,1	44,3	52,4	40,0	34
-	10,3	.	0,9	2,1	1,6	1,0	58,6	12,9	4,3	6,3	7,1	35
76,1	79,6	.	69,9	52,0	62,5	52,0	100,0	66,7	77,6	77,4	77,0	36
58,7	46,3	.	38,3	35,4	37,2	16,0	76,7	47,9	45,3	48,4	44,2	37
17,4	33,3	.	31,6	16,6	25,3	36,0	23,3	18,8	32,3	29,0	32,7	38
23,9	20,4	.	30,1	48,0	37,5	48,0	-	33,3	22,4	22,6	23,0	39
4,3	14,8	.	20,7	30,1	23,0	38,5	-	29,7	20,5	14,0	20,4	40
19,6	5,6	.	9,3	18,0	14,5	9,6	-	3,6	1,9	8,6	2,7	41
-	23,1	.	34,9	13,2	4,8	3,5	-	22,2	32,2	71,4	5,9	42
100,0	-	.	100,0	.	76,0	100,0	-	100,0	100,0	100,0	100,0	43
100,0	-	.	100,0	.	68,0	100,0	-	100,0	100,0	100,0	80,0	44
33,3	-	.	9,1	.	17,6	-	-	-	33,3	-	25,0	45
-	-	.	-	.	-	-	-	-	-	-	20,0	46
-	-	.	-	.	-	-	-	-	-	-	-	47
-	-	.	-	.	4,0	-	-	-	-	-	-	48
-	-	.	-	.	-	-	-	-	-	-	-	49
-	-	.	-	.	24,0	-	-	-	-	-	-	50
-	-	.	-	.	20,0	-	-	-	-	-	-	51
-	-	.	-	.	4,0	-	-	-	-	-	-	52
-	-	.	-	.	-	-	-	-	-	-	-	53

2) Ohne Bayern, Berlin und Hessen.

4) Ohne Niedersachsen.

3) Ohne Brandenburg.

2 Vor dem Arbeitsgericht 2008 erledigte Urteilsverfahren ^{*)**)}

2.3 Verfahrensdauer nach Ländern

Lfd. Nr.	Verfahrensdauer	Deutsch-land ¹⁾	Früheres Bundes-gebiet und Berlin ²⁾	Neue Länder ³⁾	Baden-Württem-berg	Bayern	Berlin	Branden-burg
Alle Verfahrensgegenstände								
Anzahl								
1	Erledigte Verfahren insgesamt	286 812	234 263	52 549	46 480	.	.	.
2	Durchschnittsdauer in Monaten	3,0	3,0	3,0	3,1	.	.	.
Prozent								
Verfahrensdauer mehr als ... bis ... Monate								
3	bis 1	100	100	100	100	.	.	.
4	1 - 3	32,5	32,3	33,3	37,6	.	.	.
5	3 - 6	36,4	36,8	34,6	35,6	.	.	.
6	6 - 12	18,1	18,2	17,6	16,5	.	.	.
7	mehr als 12 Monate	10,7	10,5	12,0	8,2	.	.	.
Prozent kumuliert								
8	bis 1	2,3	2,3	2,6	2,1	.	.	.
9	1 - 3	32,5	32,3	33,3	37,6	.	.	.
10	3 - 6	68,8	69,1	67,9	73,2	.	.	.
11	6 - 12	86,9	87,2	85,5	89,7	.	.	.
		97,7	97,7	97,4	97,9	.	.	.
Anzahl								
12	Durch streitiges Urteil erledigte Verfahren zusammen	23 024	19 057	3 967	2 838	.	.	.
13	Durchschnittsdauer in Monaten	5,9	5,7	6,8	5,6	.	.	.
Prozent								
Verfahrensdauer mehr als ... bis ... Monate								
14	bis 1	100	100	100	100	.	.	.
15	1 - 3	5,4	5,7	3,9	4,1	.	.	.
16	3 - 6	13,7	15,1	7,0	12,8	.	.	.
17	6 - 12	45,5	46,2	42,3	51,1	.	.	.
18	mehr als 12 Monate	28,6	26,6	38,6	27,7	.	.	.
Prozent kumuliert								
19	bis 1	5,4	5,7	3,9	4,1	.	.	.
20	1 - 3	19,1	20,9	10,8	16,8	.	.	.
21	3 - 6	64,6	67,0	53,2	68,0	.	.	.
22	6 - 12	93,3	93,6	91,8	95,7	.	.	.
Bestandsstreitigkeiten (§ 61a ArbGG) ⁴⁾								
Anzahl								
23	Erledigte Verfahren insgesamt	152 986	127 540	25 446	26 248	.	.	.
24	Durchschnittsdauer in Monaten	2,7	2,6	2,9	2,5	.	.	.
Prozent								
Verfahrensdauer mehr als ... bis ... Monate								
25	bis 1	100	100	100	100	.	.	.
26	1 - 3	33,3	33,6	31,8	39,4	.	.	.
27	3 - 6	38,5	39,0	36,0	37,0	.	.	.
28	6 - 12	18,2	17,9	19,5	16,0	.	.	.
29	mehr als 12 Monate	8,5	8,1	10,8	6,5	.	.	.
Prozent kumuliert								
30	bis 1	1,5	1,5	2,0	1,1	.	.	.
31	1 - 3	33,3	33,6	31,8	39,4	.	.	.
32	3 - 6	71,7	72,5	67,8	76,4	.	.	.
33	6 - 12	90,0	90,5	87,3	92,4	.	.	.
		98,5	98,5	98,0	98,9	.	.	.
Anzahl								
34	Durch streitiges Urteil erledigte Verfahren zusammen	9 915	8 135	1 780	1 289	.	.	.
35	Durchschnittsdauer in Monaten	5,9	5,7	6,7	5,5	.	.	.
Prozent								
Verfahrensdauer mehr als ... bis ... Monate								
36	bis 1	100	100	100	100	.	.	.
37	1 - 3	2,1	2,1	2,1	1,7	.	.	.
38	3 - 6	12,4	13,8	6,0	13,6	.	.	.
39	6 - 12	49,9	50,8	45,4	54,2	.	.	.
40	mehr als 12 Monate	30,2	28,3	38,9	27,5	.	.	.
Prozent kumuliert								
41	bis 1	5,5	5,0	7,5	3,0	.	.	.
42	1 - 3	2,1	2,1	2,1	1,7	.	.	.
43	3 - 6	14,5	15,9	8,1	15,3	.	.	.
44	6 - 12	64,3	66,7	53,5	69,4	.	.	.
		94,5	95,0	92,5	97,0	.	.	.

*) Ergebnisse nur soweit Daten nach der neuen Statistik erhoben wurden; bitte Vorbemerkung beachten.

**) Einschl. Verfahren zur Gewährung von vorläufigem Rechtsschutz.

1) Ohne Bayern, Berlin, Brandenburg und Hessen.

2 Vor dem Arbeitsgericht 2008 erledigte Urteilsverfahren^{*)**)}

2.3 Verfahrensdauer nach Ländern

Bremen	Hamburg	Hessen	Mecklen- burg- Vorpommern	Nieder- sachsen	Nordrhein- Westfalen	Rheinland- Pfalz	Saarland	Sachsen	Sachsen- Anhalt	Schleswig- Holstein	Thüringen	Lfd. Nr.
Alle Verfahrensgegenstände												
Anzahl												
4 371	12 224	.	7 948	34 652	102 507	17 830	5 192	19 532	13 049	11 007	12 020	1
2,8	3,7	.	3,6	3,2	2,9	2,7	3,6	2,7	2,9	2,2	3,4	2
Prozent												
100	100	.	100	100	100	100	100	100	100	100	100	
32,8	19,4	.	23,8	29,8	30,8	38,3	24,2	37,9	36,5	39,8	28,6	3
32,5	42,0	.	36,2	35,9	37,7	31,9	40,5	33,1	32,9	37,1	37,6	4
22,9	19,6	.	20,6	20,4	18,2	17,1	16,7	17,4	16,6	16,8	17,0	5
9,9	15,6	.	14,8	11,0	11,0	10,9	13,7	10,2	11,7	5,7	13,3	6
1,9	3,5	.	4,6	2,9	2,2	1,8	4,8	1,3	2,2	0,6	3,6	7
Prozent kumuliert												
32,8	19,4	.	23,8	29,8	30,8	38,3	24,2	37,9	36,5	39,8	28,6	8
65,3	61,3	.	60,0	65,8	68,6	70,2	64,7	71,0	69,4	76,9	66,2	9
88,2	80,9	.	80,6	86,1	86,8	87,3	81,5	88,5	86,1	93,7	83,2	10
98,1	96,5	.	95,4	97,1	97,8	98,2	95,2	98,7	97,8	99,4	96,4	11
Anzahl												
395	1 198	.	616	3 661	8 337	1 458	234	1 405	1 070	936	876	12
5,9	7,1	.	7,9	6,4	5,4	5,6	8,8	5,9	6,7	3,8	7,4	13
Prozent												
100	100	.	100	100	100	100	100	100	100	100	100	
4,8	7,2	.	1,8	6,3	5,9	4,5	0,9	6,8	2,5	8,3	2,4	14
4,6	3,3	.	4,9	11,9	18,0	17,4	4,3	9,4	5,3	28,5	6,5	15
55,4	37,4	.	37,7	45,0	45,9	45,8	29,9	45,3	43,6	50,4	39,5	16
29,9	42,2	.	39,9	27,0	24,7	26,0	47,4	34,4	41,7	11,8	40,5	17
5,3	9,8	.	15,7	9,8	5,5	6,3	17,5	4,1	6,9	1,0	11,1	18
Prozent kumuliert												
4,8	7,2	.	1,8	6,3	5,9	4,5	0,9	6,8	2,5	8,3	2,4	19
9,4	10,5	.	6,7	18,2	23,9	21,9	5,1	16,2	7,9	36,9	8,9	20
64,8	47,9	.	44,3	63,2	69,8	67,7	35,0	61,4	51,4	87,3	48,4	21
94,7	90,2	.	84,3	90,2	94,5	93,7	82,5	95,9	93,1	99,0	88,9	22
Bestandsstreitigkeiten (§ 61a ArbGG)⁴⁾												
Anzahl												
2 442	7 242	.	4 381	18 215	55 404	9 013	2 791	9 349	5 852	6 185	5 864	23
2,8	3,2	.	3,4	2,7	2,6	2,5	3,1	2,6	2,8	2,0	3,1	24
Prozent												
100	100	.	100	100	100	100	100	100	100	100	100	
31,7	19,7	.	24,1	31,7	32,0	38,9	25,1	36,6	32,8	41,6	29,0	25
33,5	45,1	.	37,7	37,3	40,6	33,6	43,8	34,0	34,8	38,2	39,1	26
24,3	19,9	.	21,6	20,5	18,0	17,5	16,5	19,4	19,9	15,2	17,6	27
9,0	13,1	.	13,2	9,0	7,9	8,5	11,9	9,1	10,8	4,5	11,7	28
1,5	2,2	.	3,4	1,6	1,5	1,5	2,7	1,0	1,7	0,4	2,7	29
Prozent kumuliert												
31,7	19,7	.	24,1	31,7	32,0	38,9	25,1	36,6	32,8	41,6	29,0	30
65,2	64,9	.	61,7	68,9	72,6	72,5	68,9	70,5	67,6	79,9	68,0	31
89,5	84,8	.	83,4	89,4	90,6	90,0	85,4	90,0	87,5	95,1	85,6	32
98,5	97,8	.	96,6	98,4	98,5	98,5	97,3	99,0	98,3	99,6	97,3	33
Anzahl												
184	652	.	289	1 399	3 561	607	104	635	484	339	372	34
5,9	6,9	.	8,0	6,0	5,5	6,0	8,7	6,0	6,4	4,1	7,5	35
Prozent												
100	100	.	100	100	100	100	100	100	100	100	100	
3,3	2,6	.	1,4	1,9	2,1	3,0	1,0	3,9	1,2	0,6	0,8	36
1,1	2,8	.	5,2	10,3	17,7	11,9	1,9	7,2	4,5	23,0	6,5	37
61,4	42,8	.	35,3	53,0	49,7	47,8	26,0	49,3	51,2	64,0	39,0	38
28,8	43,9	.	44,3	29,1	25,7	31,1	55,8	35,9	36,4	11,2	43,3	39
5,4	8,0	.	13,8	5,7	4,7	6,3	15,4	3,6	6,6	1,2	10,5	40
Prozent kumuliert												
3,3	2,6	.	1,4	1,9	2,1	3,0	1,0	3,9	1,2	0,6	0,8	41
4,3	5,4	.	6,6	12,2	19,8	14,8	2,9	11,2	5,8	23,6	7,3	42
65,8	48,2	.	41,9	65,2	69,6	62,6	28,8	60,5	57,0	87,6	46,2	43
94,6	92,0	.	86,2	94,3	95,3	93,7	84,6	96,4	93,4	98,8	89,5	44

2) Ohne Bayern, Berlin und Hessen.

4) Auch in Kombination mit weiteren Verfahrensgegenständen.

3) Ohne Brandenburg.

2 Vor dem Arbeitsgericht 2008 erledigte Urteilsverfahren ^{*)**)}

noch: 2.3 Verfahrensdauer nach Ländern

Lfd. Nr.	Verfahrensdauer	Deutsch-land ¹⁾	Früheres Bundes-gebiet und Berlin ²⁾	Neue Länder ³⁾	Baden-Württem-berg	Bayern	Berlin	Branden-burg
Kündigungen ⁴⁾								
Anzahl								
45	Erledigte Verfahren insgesamt	145 044	121 081	23 963	25 624	.	.	.
46	Durchschnittsdauer in Monaten	2,6	2,5	2,9	2,5	.	.	.
Prozent								
Verfahrensdauer mehr als ... bis ... Monate		100	100	100	100			
47	bis 1	33,6	34,0	31,8	39,6	.	.	.
48	1 - 3	38,9	39,4	36,4	37,1	.	.	.
49	3 - 6	17,9	17,6	19,4	15,9	.	.	.
50	6 - 12	8,2	7,7	10,5	6,3	.	.	.
51	mehr als 12 Monate	1,4	1,3	1,9	1,1	.	.	.
Prozent kumuliert								
52	bis 1	33,6	34,0	31,8	39,6	.	.	.
53	1 - 3	72,5	73,4	68,2	76,7	.	.	.
54	3 - 6	90,4	91,0	87,6	92,6	.	.	.
55	6 - 12	98,6	98,7	98,1	98,9	.	.	.
Anzahl								
56	Durch streitiges Urteil erledigte Verfahren zusammen	8 618	7 082	1 536	1 220	.	.	.
57	Durchschnittsdauer in Monaten	5,9	5,7	6,9	5,5	.	.	.
Prozent								
Verfahrensdauer mehr als ... bis ... Monate		100	100	100	100			
58	bis 1	1,1	1,1	0,7	1,6	.	.	.
59	1 - 3	12,5	14,0	5,7	13,7	.	.	.
60	3 - 6	51,1	52,0	46,5	54,8	.	.	.
61	6 - 12	29,9	27,8	39,6	26,9	.	.	.
62	mehr als 12 Monate	5,5	5,0	7,5	3,0	.	.	.
Prozent kumuliert								
63	bis 1	1,1	1,1	0,7	1,6	.	.	.
64	1 - 3	13,6	15,2	6,4	15,3	.	.	.
65	3 - 6	64,7	67,2	52,9	70,1	.	.	.
66	6 - 12	94,5	95,0	92,5	97,0	.	.	.
Bestandsstreitigkeiten und Zahlungsklagen								
Anzahl								
67	Erledigte Verfahren insgesamt	15 898	13 435	2 463	2 786	.	.	.
68	Durchschnittsdauer in Monaten	3,3	3,2	3,6	3,2	.	.	.
Prozent								
Verfahrensdauer mehr als ... bis ... Monate		100	100	100	100			
69	bis 1	26,4	26,9	23,8	32,3	.	.	.
70	1 - 3	35,8	36,0	34,6	36,1	.	.	.
71	3 - 6	22,6	22,6	23,0	19,4	.	.	.
72	6 - 12	12,8	12,3	15,4	10,2	.	.	.
73	mehr als 12 Monate	2,4	2,2	3,2	2,0	.	.	.
Prozent kumuliert								
74	bis 1	26,4	26,9	23,8	32,3	.	.	.
75	1 - 3	62,2	62,9	58,4	68,4	.	.	.
76	3 - 6	84,8	85,5	81,4	87,8	.	.	.
77	6 - 12	97,6	97,8	96,8	98,0	.	.	.
Anzahl								
78	Durch streitiges Urteil erledigte Verfahren zusammen	1 180	983	197	158	.	.	.
79	Durchschnittsdauer in Monaten	6,4	6,1	7,9	6,3	.	.	.
Prozent								
Verfahrensdauer mehr als ... bis ... Monate		100	100	100	100			
80	bis 1	0,6	0,6	0,5	0,6	.	.	.
81	1 - 3	9,6	10,9	3,0	11,4	.	.	.
82	3 - 6	47,9	49,8	38,1	50,0	.	.	.
83	6 - 12	34,6	32,1	46,7	32,9	.	.	.
84	mehr als 12 Monate	7,4	6,5	11,7	5,1	.	.	.
Prozent kumuliert								
85	bis 1	0,6	0,6	0,5	0,6	.	.	.
86	1 - 3	10,2	11,5	3,6	12,0	.	.	.
87	3 - 6	58,1	61,3	41,6	62,0	.	.	.
88	6 - 12	92,6	93,5	88,3	94,9	.	.	.

*) Ergebnisse nur soweit Daten nach der neuen Statistik erhoben wurden; bitte Vorbemerkung beachten.

**) Einschl. Verfahren zur Gewährung von vorläufigem Rechtsschutz.

1) Ohne Bayern, Berlin, Brandenburg und Hessen.

2 Vor dem Arbeitsgericht 2008 erledigte Urteilsverfahren^{*)**)}

noch: 2.3 Verfahrensdauer nach Ländern

Bremen	Hamburg	Hessen	Mecklen- burg- Vorpommern	Nieder- sachsen	Nordrhein- Westfalen	Rheinland- Pfalz	Saarland	Sachsen	Sachsen- Anhalt	Schleswig- Holstein	Thüringen	Lfd. Nr.
Kündigungen⁴⁾												
Anzahl												
2 237	6 763	.	3 909	17 240	52 350	8 385	2 583	8 880	5 610	5 899	5 564	45
2,7	3,1	.	3,4	2,7	2,5	2,5	3,0	2,6	2,8	1,9	3,1	46
Prozent												
100	100	.	100	100	100	100	100	100	100	100	100	
32,0	20,3	.	22,7	32,1	32,4	39,4	26,3	36,7	33,3	41,8	28,9	47
33,8	46,6	.	39,2	37,5	41,2	33,8	45,0	34,2	34,9	38,4	39,5	48
23,8	19,6	.	21,7	20,0	17,6	17,3	15,2	19,2	19,8	14,9	17,5	49
9,0	11,8	.	12,9	8,8	7,6	8,1	11,2	9,0	10,3	4,5	11,4	50
1,5	1,8	.	3,4	1,5	1,2	1,4	2,3	1,0	1,7	0,4	2,7	51
Prozent kumuliert												
32,0	20,3	.	22,7	32,1	32,4	39,4	26,3	36,7	33,3	41,8	28,9	52
65,8	66,8	.	62,0	69,6	73,6	73,2	71,3	70,9	68,2	80,2	68,4	53
89,5	86,4	.	83,7	89,7	91,2	90,5	86,5	90,0	88,0	95,1	85,9	54
98,5	98,2	.	96,6	98,5	98,8	98,6	97,7	99,0	98,3	99,6	97,3	55
Anzahl												
151	491	.	236	1 222	3 111	500	81	556	432	306	312	56
6,1	6,9	.	8,0	6,1	5,5	6,0	8,8	6,2	6,5	4,1	7,7	57
Prozent												
100	100	.	100	100	100	100	100	100	100	100	100	
0,7	1,8	.	-	0,8	1,0	1,4	1,2	1,4	0,5	0,7	0,3	58
0,7	3,3	.	3,8	10,1	17,8	11,6	2,5	7,0	4,6	22,5	6,4	59
60,9	45,6	.	35,6	53,1	50,9	49,4	29,6	50,4	52,5	65,0	39,4	60
31,8	42,0	.	47,5	29,9	25,5	31,2	49,4	37,4	35,6	10,5	42,9	61
6,0	7,3	.	13,1	6,1	4,8	6,4	17,3	3,8	6,7	1,3	10,9	62
Prozent kumuliert												
0,7	1,8	.	-	0,8	1,0	1,4	1,2	1,4	0,5	0,7	0,3	63
1,3	5,1	.	3,8	11,0	18,8	13,0	3,7	8,5	5,1	23,2	6,7	64
62,3	50,7	.	39,4	64,1	69,7	62,4	33,3	58,8	57,6	88,2	46,2	65
94,0	92,7	.	86,9	93,9	95,2	93,6	82,7	96,2	93,3	98,7	89,1	66
Bestandsstreitigkeiten und Zahlungsklagen												
Anzahl												
240	598	.	446	2 350	5 621	1 008	327	879	615	505	523	67
3,3	3,9	.	4,2	3,7	3,0	3,2	4,0	3,0	3,7	2,2	4,1	68
Prozent												
100	100	.	100	100	100	100	100	100	100	100	100	
27,9	16,7	.	17,9	20,4	26,3	32,4	20,2	29,9	23,4	38,2	18,9	69
27,5	41,1	.	36,8	32,4	37,6	30,7	41,3	33,3	34,5	40,4	35,0	70
30,0	19,4	.	24,0	27,4	23,3	21,6	18,7	22,6	23,7	13,9	21,8	71
12,5	19,4	.	14,6	17,0	11,0	12,1	15,9	12,6	15,1	5,7	21,2	42
2,1	3,3	.	6,7	2,7	1,8	3,2	4,0	1,5	3,3	1,8	3,1	73
Prozent kumuliert												
27,9	16,7	.	17,9	20,4	26,3	32,4	20,2	29,9	23,4	38,2	18,9	74
55,4	57,9	.	54,7	52,9	63,9	63,1	61,5	63,3	57,9	78,6	53,9	75
85,4	77,3	.	78,7	80,3	87,2	84,7	80,1	85,9	81,6	92,5	75,7	76
97,9	96,7	.	93,3	97,3	98,2	96,8	96,0	98,5	96,7	98,2	96,9	77
Anzahl												
21	76	.	37	257	354	78	18	64	51	21	45	78
6,1	6,9	.	10,0	6,0	5,7	7,7	7,8	7,0	6,8	4,3	8,5	79
Prozent												
100	100	.	100	100	100	100	100	100	100	100	100	
4,8	1,3	.	-	0,4	0,3	1,3	-	1,6	-	-	-	80
4,8	3,9	.	-	8,2	15,0	6,4	-	3,1	7,8	28,6	-	81
52,4	42,1	.	32,4	49,8	53,1	43,6	38,9	39,1	43,1	52,4	35,6	82
28,6	44,7	.	40,5	37,4	25,4	33,3	50,0	46,9	43,1	14,3	55,6	83
9,5	7,9	.	27,0	4,3	6,2	15,4	11,1	9,4	5,9	4,8	8,9	84
Prozent kumuliert												
4,8	1,3	.	-	0,4	0,3	1,3	-	1,6	-	-	-	85
9,5	5,3	.	-	8,6	15,3	7,7	-	4,7	7,8	28,6	-	86
61,9	47,4	.	32,4	58,4	68,4	51,3	38,9	43,8	51,0	81,0	35,6	87
90,5	92,1	.	73,0	95,7	93,8	84,6	88,9	90,6	94,1	95,2	91,1	88

2) Ohne Bayern, Berlin und Hessen.

4) Auch in Kombination mit weiteren Verfahrensgegenständen.

3) Ohne Brandenburg.

2 Vor dem Arbeitsgericht 2008 erledigte Urteilsverfahren ^{*)**)}

noch: 2.3 Verfahrensdauer nach Ländern

Lfd. Nr.	Verfahrensdauer	Deutschland ¹⁾	Früheres Bundesgebiet und Berlin ²⁾	Neue Länder ³⁾	Baden-Württemberg	Bayern	Berlin	Brandenburg
Isolierte Zahlungsklagen								
Anzahl								
89	Erledigte Verfahren insgesamt	83 849	64 995	18 854	12 089	.	.	.
90	Durchschnittsdauer in Monaten	3,4	3,5	3,0	4,3	.	.	.
Prozent								
Verfahrensdauer mehr als ... bis ... Monate								
91	bis 1	100	100	100	100	.	.	.
92	1 - 3	31,7	30,6	35,5	34,7	.	.	.
93	3 - 6	34,5	34,5	34,3	34,1	.	.	.
94	6 - 12	17,6	18,3	15,0	16,9	.	.	.
95	mehr als 12 Monate	13,3	13,6	12,5	10,4	.	.	.
Prozent kumuliert								
96	bis 1	2,9	3,0	2,7	3,8	.	.	.
97	1 - 3	31,7	30,6	35,5	34,7	.	.	.
98	3 - 6	66,2	65,1	69,8	68,9	.	.	.
99	6 - 12	83,7	83,4	84,8	85,7	.	.	.
		97,1	97,0	97,3	96,2	.	.	.
Anzahl								
100	Durch streitiges Urteil erledigte Verfahren zusammen	7 586	6 346	1 240	851	.	.	.
101	Durchschnittsdauer in Monaten	5,9	5,7	6,9	5,7	.	.	.
Prozent								
Verfahrensdauer mehr als ... bis ... Monate								
102	bis 1	100	100	100	100	.	.	.
103	1 - 3	4,5	5,1	1,4	2,9	.	.	.
104	3 - 6	16,7	18,2	8,6	12,9	.	.	.
105	6 - 12	44,7	45,1	42,2	51,7	.	.	.
106	mehr als 12 Monate	27,6	25,3	39,3	27,8	.	.	.
Prozent kumuliert								
107	bis 1	6,6	6,2	8,5	4,6	.	.	.
108	1 - 3	4,5	5,1	1,4	2,9	.	.	.
109	3 - 6	21,2	23,4	10,0	15,9	.	.	.
110	6 - 12	65,8	68,5	52,2	67,6	.	.	.
		93,4	93,8	91,5	95,4	.	.	.
Tarifliche Eingruppierung ⁴⁾								
Anzahl								
111	Erledigte Verfahren insgesamt	2 366	1 763	603	230	.	.	.
112	Durchschnittsdauer in Monaten	5,7	5,5	6,3	4,8	.	.	.
Prozent								
Verfahrensdauer mehr als ... bis ... Monate								
113	bis 1	100	100	100	100	.	.	.
114	1 - 3	10,4	10,3	10,4	14,8	.	.	.
115	3 - 6	18,1	18,5	16,9	18,7	.	.	.
116	6 - 12	30,7	31,0	30,0	37,4	.	.	.
117	mehr als 12 Monate	34,3	34,5	33,5	23,5	.	.	.
Prozent kumuliert								
118	bis 1	6,6	5,7	9,1	5,7	.	.	.
119	1 - 3	10,4	10,3	10,4	14,8	.	.	.
120	3 - 6	28,4	28,8	27,4	33,5	.	.	.
121	6 - 12	59,2	59,8	57,4	70,9	.	.	.
		93,4	94,3	90,9	94,3	.	.	.
Anzahl								
122	Durch streitiges Urteil erledigte Verfahren zusammen	780	543	237	53	.	.	.
123	Durchschnittsdauer in Monaten	6,8	6,4	7,6	5,3	.	.	.
Prozent								
Verfahrensdauer mehr als ... bis ... Monate								
124	bis 1	100	100	100	100	.	.	.
125	1 - 3	0,9	0,9	0,8	-	.	.	.
126	3 - 6	8,5	9,8	5,5	20,8	.	.	.
127	6 - 12	47,9	50,6	41,8	49,1	.	.	.
128	mehr als 12 Monate	35,1	31,9	42,6	26,4	.	.	.
Prozent kumuliert								
129	bis 1	7,6	6,8	9,3	3,8	.	.	.
130	1 - 3	0,9	0,9	0,8	-	.	.	.
131	3 - 6	9,4	10,7	6,3	20,8	.	.	.
132	6 - 12	57,3	61,3	48,1	69,8	.	.	.
		92,4	93,2	90,7	96,2	.	.	.

*) Ergebnisse nur soweit Daten nach der neuen Statistik erhoben wurden; bitte Vorbemerkung beachten.

**) Einschl. Verfahren zur Gewährung von vorläufigem Rechtsschutz.

1) Ohne Bayern, Berlin, Brandenburg und Hessen.

2 Vor dem Arbeitsgericht 2008 erledigte Urteilsverfahren^{*)**)}

noch: 2.3 Verfahrensdauer nach Ländern

Bremen	Hamburg	Hessen	Mecklen- burg- Vorpommern	Nieder- sachsen	Nordrhein- Westfalen	Rheinland- Pfalz	Saarland	Sachsen	Sachsen- Anhalt	Schleswig- Holstein	Thüringen	Lfd. Nr.
Isolierte Zahlungsklagen												
Anzahl												
1 230	2 857	.	2 262	10 789	28 293	5 581	1 333	7 207	5 017	2 823	4 368	89
3,0	4,3	.	3,7	3,6	3,3	2,8	3,7	2,6	2,8	2,4	3,7	90
Prozent												
100	100	.	100	100	100	100	100	100	100	100	100	
31,7	16,5	.	23,0	28,0	29,2	38,5	23,9	40,5	40,6	37,3	27,9	91
32,6	38,5	.	37,0	35,3	34,4	30,6	40,6	33,2	32,8	36,6	36,6	92
21,6	19,7	.	19,1	20,3	18,4	16,1	16,9	14,3	13,0	18,4	16,4	93
11,6	19,7	.	16,0	12,7	15,4	12,9	14,6	10,6	11,6	6,9	14,7	94
2,4	5,5	.	5,0	3,7	2,5	1,9	4,1	1,4	2,0	0,8	4,5	95
Prozent kumuliert												
31,7	16,5	.	23,0	28,0	29,2	38,5	23,9	40,5	40,6	37,3	27,9	96
64,3	55,1	.	60,0	63,3	63,6	69,0	64,4	73,7	73,4	73,9	64,4	97
85,9	74,8	.	79,0	83,6	82,0	85,1	81,3	87,9	86,4	92,3	80,8	98
97,6	94,5	.	95,0	96,3	97,5	98,1	95,9	98,6	98,0	99,2	95,5	99
Anzahl												
122	273	.	150	1 493	2 660	529	63	423	352	355	315	100
6,2	8,6	.	8,1	6,2	5,3	5,3	8,9	6,4	6,9	3,4	7,0	101
Prozent												
100	100	.	100	100	100	100	100	100	100	100	100	
0,8	3,7	.	-	9,6	3,6	2,8	1,6	2,1	0,9	9,0	1,6	102
10,7	3,3	.	6,0	15,0	19,4	25,5	9,5	12,3	6,3	40,6	7,6	103
49,2	29,3	.	35,3	41,5	48,1	43,5	25,4	44,7	40,9	39,2	43,5	104
32,8	46,5	.	38,7	24,9	24,1	22,7	44,4	35,5	45,7	10,7	37,5	105
6,6	17,2	.	20,0	8,9	4,7	5,5	19,0	5,4	6,3	0,6	9,8	106
Prozent kumuliert												
0,8	3,7	.	-	9,6	3,6	2,8	1,6	2,1	0,9	9,0	1,6	107
11,5	7,0	.	6,0	24,6	23,0	28,4	11,1	14,4	7,1	49,6	9,2	108
60,7	36,3	.	41,3	66,2	71,2	71,8	36,5	59,1	48,0	88,7	52,7	109
93,4	82,8	.	80,0	91,1	95,3	94,5	81,0	94,6	93,8	99,4	90,2	110
Tarifliche Eingruppierung ⁴⁾												
Anzahl												
29	39	.	232	242	874	199	87	171	115	63	85	111
6,6	7,0	.	7,0	6,1	5,3	5,5	7,1	4,7	6,7	3,6	6,8	112
Prozent												
100	100	.	100	100	100	100	100	100	100	100	100	
3,4	5,1	.	8,2	6,6	12,4	6,0	3,4	14,0	6,1	9,5	15,3	113
10,3	7,7	.	15,5	12,0	21,5	9,5	21,8	22,8	13,9	34,9	12,9	114
48,3	35,9	.	29,3	40,5	27,8	17,6	34,5	28,7	36,5	41,3	25,9	115
24,1	43,6	.	33,6	35,1	32,7	65,8	23,0	32,2	33,0	14,3	36,5	116
13,8	7,7	.	13,4	5,8	5,6	1,0	17,2	2,3	10,4	-	9,4	117
Prozent kumuliert												
3,4	5,1	.	8,2	6,6	12,4	6,0	3,4	14,0	6,1	9,5	15,3	118
13,8	12,8	.	23,7	18,6	33,9	15,6	25,3	36,8	20,0	44,4	28,2	119
62,1	48,7	.	53,0	59,1	61,7	33,2	59,8	65,5	56,5	85,7	54,1	120
86,2	92,3	.	86,6	94,2	94,4	99,0	82,8	97,7	89,6	100,0	90,6	121
Anzahl												
12	22	.	89	102	251	43	31	61	51	29	36	122
7,9	7,5	.	7,9	7,1	6,4	5,5	8,5	6,2	8,1	4,5	8,8	123
Prozent												
100	100	.	100	100	100	100	100	100	100	100	100	
-	-	.	1,1	-	1,2	-	-	-	2,0	6,9	-	124
-	-	.	3,4	7,8	11,2	7,0	-	13,1	-	10,3	5,6	125
58,3	45,5	.	44,9	45,1	49,0	62,8	54,8	49,2	35,3	65,5	30,6	126
25,0	50,0	.	39,3	38,2	31,1	30,2	32,3	31,1	51,0	17,2	58,3	127
16,7	4,5	.	11,2	8,8	7,6	-	12,9	6,6	11,8	-	5,6	128
Prozent kumuliert												
-	-	.	1,1	-	1,2	-	-	-	2,0	6,9	-	129
-	-	.	4,5	7,8	12,4	7,0	-	13,1	2,0	17,2	5,6	130
58,3	45,5	.	49,4	52,9	61,4	69,8	54,8	62,3	37,3	82,8	36,1	131
83,3	95,5	.	88,8	91,2	92,4	100,0	87,1	93,4	88,2	100,0	94,4	132

2) Ohne Bayern, Berlin und Hessen.

4) Auch in Kombination mit weiteren Verfahrensgegenständen.

3) Ohne Brandenburg.

3 Vor dem Arbeitsgericht 2008 erledigte Beschlussverfahren ^{*)**)}

3.1 Art des Verfahrens, Einleitungsart, Beteiligte und Erledigungsart nach Ländern

Lfd. Nr.	Verfahrensart Einleitungsart Verfahrensgegenstand Erledigungsart	Deutsch-land ¹⁾	Früheres Bundes-gebiet und Berlin ²⁾	Neue Länder ³⁾	Baden-Württemberg	Bayern	Berlin	Brandenburg
Anzahl								
1	Erledigte Verfahren insgesamt	9 253	8 327	926	1 472	.	.	.
Art des Verfahrens								
2	Beschlussverfahren	8 383	7 603	780	1 344	.	.	.
3	Verfahren über Arrest oder einstweilige Verfügung	859	713	146	127	.	.	.
4	Anträge auf Bewilligung von Prozesskostenhilfe	11	11	-	1	.	.	.
Einleitungsart								
Die erledigten Verfahren wurden eingereicht durch								
5	Arbeitnehmer, Gewerkschaften, Betriebsräte, Wahlvorstände 4)	6 425	5 667	758	812	.	.	.
6	Arbeitgeber, Arbeitgeberverbände	2 823	2 657	166	660	.	.	.
7	Oberste Arbeitsbehörden	5	3	2	-	.	.	.
Beteiligte								
Von den erledigten Verfahren waren Verfahren								
8	mit 2 Beteiligten	7 017	6 280	737	1 253	.	.	.
9	mit mehr als 2 bis 5 Beteiligten	2 085	1 907	178	192	.	.	.
10	mit mehr als 5 bis 10 Beteiligten	113	107	6	18	.	.	.
11	mit mehr als 10 bis 20 Beteiligten	24	21	3	4	.	.	.
12	mit mehr als 20 bis 50 Beteiligten	9	8	1	2	.	.	.
13	mit mehr als 50 Beteiligten	5	4	1	3	.	.	.
14	Zahl der Beteiligten insgesamt	22 668	20 383	2 285	3 622	.	.	.
Erledigungsart								
Die erledigten Verfahren wurden beendet durch								
15	Beschluss (§ 84 ArbGG)	2 036	1 868	168	320	.	.	.
16	Vergleich	1 869	1 670	199	340	.	.	.
17	Einstellung gemäß § 83a Abs. 2 Satz 1 ArbGG	1 722	1 607	115	363	.	.	.
18	Beschluss über Arrest oder einstweilige Verfügung	141	98	43	14	.	.	.
19	Zurücknahme des Antrags	1 795	1 508	287	297	.	.	.
20	sonstige Erledigungsart	1 690	1 576	114	138	.	.	.
Prozent								
Anteil an								
Art des Verfahrens								
21	Beschlussverfahren	Zeile 1	90,6	91,3	84,2	91,3	.	.
22	Verfahren über Arrest oder einstweilige Verfügung	Zeile 1	9,3	8,6	15,8	8,6	.	.
23	Anträge auf Bewilligung von Prozesskostenhilfe	Zeile 1	0,1	0,1	-	0,1	.	.
Einleitungsart								
Die erledigten Verfahren wurden eingereicht durch								
24	Arbeitnehmer, Gewerkschaften, Betriebsräte, Wahlvorst. 4)	Zeile 1	69,4	68,1	81,9	55,2	.	.
25	Arbeitgeber, Arbeitgeberverbände	Zeile 1	30,5	31,9	17,9	44,8	.	.
26	Oberste Arbeitsbehörden	Zeile 1	0,1	0,0	0,2	-	.	.
Beteiligte								
Von den erledigten Verfahren waren Verfahren								
27	mit 2 Beteiligten	Zeile 1	75,8	75,4	79,6	85,1	.	.
28	mit mehr als 2 bis 5 Beteiligten	Zeile 1	22,5	22,9	19,2	13,0	.	.
29	mit mehr als 5 bis 10 Beteiligten	Zeile 1	1,2	1,3	0,6	1,2	.	.
30	mit mehr als 10 bis 20 Beteiligten	Zeile 1	0,3	0,3	0,3	0,3	.	.
31	mit mehr als 20 bis 50 Beteiligten	Zeile 1	0,1	0,1	0,1	0,1	.	.
32	mit mehr als 50 Beteiligten	Zeile 1	0,1	0,0	0,1	0,2	.	.
Erledigungsart								
Die erledigten Verfahren wurden beendet durch								
33	Beschluss (§ 84 ArbGG)	Zeile 1	22,0	22,4	18,1	21,7	.	.
34	Vergleich	Zeile 1	20,2	20,1	21,5	23,1	.	.
35	Einstellung gemäß § 83a Abs. 2 Satz 1 ArbGG	Zeile 1	18,6	19,3	12,4	24,7	.	.
36	Beschluss über Arrest oder einstweilige Verfügung	Zeile 1	1,5	1,2	4,6	1,0	.	.
37	Zurücknahme des Antrags	Zeile 1	19,4	18,1	31,0	20,2	.	.
38	sonstige Erledigungsart	Zeile 1	18,3	18,9	12,3	9,4	.	.

*) Ergebnisse nur soweit Daten nach der neuen Statistik erhoben wurden; bitte Vorbemerkung beachten.

**) Einschl. der Verfahren zur Gewährung von vorläufigem Rechtsschutz.

1) Ohne Bayern, Berlin, Brandenburg und Hessen.

3 Vor dem Arbeitsgericht 2008 erledigte Beschlussverfahren ^{*)**)}

3.1 Art des Verfahrens, Einleitungsart, Beteiligte und Erledigungsart nach Ländern

Bremen	Hamburg	Hessen	Mecklen- burg- Vorpommern	Nieder- sachsen	Nordrhein- Westfalen	Rheinland- Pfalz	Saarland	Sachsen	Sachsen- Anhalt	Schleswig- Holstein	Thüringen	Lfd. Nr.
Anzahl												
275	721	.	168	1 030	3 610	650	157	306	342	412	110	1
233	651	.	153	928	3 304	620	145	258	273	378	96	2
42	70	.	15	101	297	30	12	48	69	34	14	3
-	-	.	-	1	9	-	-	-	-	-	-	4
250	614	.	125	850	2 145	592	137	280	290	267	63	5
25	107	.	43	180	1 462	58	20	26	52	145	45	6
-	-	.	-	-	3	-	-	-	-	-	2	7
214	5	.	142	820	3 014	576	76	218	294	322	83	8
54	698	.	25	190	541	68	78	82	45	86	26	9
5	13	.	1	17	45	5	2	3	1	2	1	10
1	4	.	-	2	8	-	1	2	1	1	-	11
1	1	.	-	-	2	1	-	1	-	1	-	12
-	-	.	-	1	-	-	-	-	1	-	-	13
703	2 404	.	380	2 483	8 287	1 472	428	793	851	984	261	14
57	155	.	23	202	907	82	53	70	56	92	19	15
55	134	.	33	221	736	88	25	81	58	71	27	16
90	153	.	35	226	620	49	16	30	33	90	17	17
11	23	.	5	34	-	12	4	12	26	-	-	18
35	141	.	36	209	549	179	31	73	137	67	41	19
27	115	.	36	138	798	240	28	40	32	92	6	20
Prozent												
84,7	90,3	.	91,1	90,1	91,5	95,4	92,4	84,3	79,8	91,7	87,3	21
15,3	9,7	.	8,9	9,8	8,2	4,6	7,6	15,7	20,2	8,3	12,7	22
-	-	.	-	0,1	0,2	-	-	-	-	-	-	23
90,9	85,2	.	74,4	82,5	59,4	91,1	87,3	91,5	84,8	64,8	57,3	24
9,1	14,8	.	25,6	17,5	40,5	8,9	12,7	8,5	15,2	35,2	40,9	25
-	-	.	-	-	0,1	-	-	-	-	-	1,8	26
77,8	0,7	.	84,5	79,6	83,5	88,6	48,4	71,2	86,0	78,2	75,5	27
19,6	96,8	.	14,9	18,4	15,0	10,5	49,7	26,8	13,2	20,9	23,6	28
1,8	1,8	.	0,6	1,7	1,2	0,8	1,3	1,0	0,3	0,5	0,9	29
0,4	0,6	.	-	0,2	0,2	-	0,6	0,7	0,3	0,2	-	30
0,4	0,1	.	-	-	0,1	0,2	-	0,3	-	0,2	-	31
-	-	.	-	0,1	-	-	-	-	0,3	-	-	32
20,7	21,5	.	13,7	19,6	25,1	12,6	33,8	22,9	16,4	22,3	17,3	33
20,0	18,6	.	19,6	21,5	20,4	13,5	15,9	26,5	17,0	17,2	24,5	34
32,7	21,2	.	20,8	21,9	17,2	7,5	10,2	9,8	9,6	21,8	15,5	35
4,0	3,2	.	3,0	3,3	-	1,8	2,5	3,9	7,6	-	-	36
12,7	19,6	.	21,4	20,3	15,2	27,5	19,7	23,9	40,1	16,3	37,3	37
9,8	16,0	.	21,4	13,4	22,1	36,9	17,8	13,1	9,4	22,3	5,5	38

2) Ohne Bayern, Berlin und Hessen.

4) Einschl. sonstige Arbeitnehmervertreter.

3) Ohne Brandenburg.

3 Vor dem Arbeitsgericht 2008 erledigte Beschlussverfahren ^{*)**)}

3.2 Verfahrensdauer nach Ländern

Lfd. Nr.	Verfahrensdauer	Deutsch-land ¹⁾	Früheres Bundes-gebiet und Berlin ²⁾	Neue Länder ³⁾	Baden-Württem-berg	Bayern	Berlin	Branden-burg
----------	-----------------	----------------------------	---	---------------------------	--------------------	--------	--------	--------------

		Anzahl						
1	Erledigte Verfahren insgesamt	9 253	8 327	926	1 472	.	.	.
2	Durchschnittsdauer in Monaten	3,2	3,2	2,9	3,1	.	.	.

		Prozent						
	Verfahrensdauer mehr als ... bis ... Monate	100	100	100	100			
3	bis 1	31,5	30,7	38,7	36,0	.	.	.
4	1 - 3	29,7	29,8	29,0	27,2	.	.	.
5	3 - 6	22,2	22,7	17,2	23,0	.	.	.
6	6 - 12	14,2	14,5	12,3	12,4	.	.	.
7	mehr als 12 Monate	2,4	2,3	2,8	1,3	.	.	.

		Prozent kumuliert						
8	bis 1	31,5	30,7	38,7	36,0	.	.	.
9	1 - 3	61,2	60,5	67,7	63,2	.	.	.
10	3 - 6	83,4	83,2	84,9	86,3	.	.	.
11	6 - 12	97,6	97,7	97,2	98,7	.	.	.

		Anzahl						
12	Durch Beschluss (§ 84 ArbGG) erledigte Verfahren zusammen	2 036	1 868	168	320	.	.	.
13	Durchschnittsdauer in Monaten	4,1	4,1	4,5	4,3	.	.	.

		Prozent						
	Verfahrensdauer mehr als ... bis ... Monate	100	100	100	100			
14	bis 1	18,4	18,6	16,7	17,5	.	.	.
15	1 - 3	23,7	24,1	19,6	15,9	.	.	.
16	3 - 6	36,6	36,6	36,3	47,5	.	.	.
17	6 - 12	18,7	18,0	26,2	17,2	.	.	.
18	mehr als 12 Monate	2,6	2,7	1,2	1,9	.	.	.

		Prozent kumuliert						
19	bis 1	18,4	18,6	16,7	17,5	.	.	.
20	1 - 3	42,1	42,7	36,3	33,4	.	.	.
21	3 - 6	78,7	79,3	72,6	80,9	.	.	.
22	6 - 12	97,4	97,3	98,8	98,1	.	.	.

*) Ergebnisse nur soweit Daten nach der neuen Statistik erhoben wurden; bitte Vorbemerkung beachten.

**) Einschl. der Verfahren zur Gewährung von vorläufigem Rechtsschutz.
1) Ohne Bayern, Berlin, Brandenburg und Hessen.

3 Vor dem Arbeitsgericht 2008 erledigte Beschlussverfahren^{*)**)}

3.2 Verfahrensdauer nach Ländern

Bremen	Hamburg	Hessen	Mecklen- burg- Vorpommern	Nieder- sachsen	Nordrhein- Westfalen	Rheinland- Pfalz	Saarland	Sachsen	Sachsen- Anhalt	Schleswig- Holstein	Thüringen	Lfd. Nr.
--------	---------	--------	---------------------------------	--------------------	-------------------------	---------------------	----------	---------	--------------------	------------------------	-----------	-------------

Anzahl

275	721	.	168	1 030	3 610	650	157	306	342	412	110	1
3,1	4,0	.	3,1	3,4	3,1	3,0	5,2	3,1	2,2	2,8	4,4	2

Prozent

100	100	.	100	100	100	100	100	100	100	100	100	
37,1	28,7	.	28,6	30,2	27,7	36,8	17,8	32,7	52,3	33,7	28,2	3
23,6	26,8	.	43,5	26,1	33,9	21,4	28,0	28,4	23,1	35,7	27,3	4
25,8	21,4	.	10,7	26,7	22,5	18,3	28,0	25,8	14,3	19,7	11,8	5
12,0	18,7	.	14,3	14,1	14,0	22,3	13,4	10,8	9,6	8,7	21,8	6
1,5	4,4	.	3,0	2,9	2,0	1,2	12,7	2,3	0,6	2,2	10,9	7

Prozent kumuliert

37,1	28,7	.	28,6	30,2	27,7	36,8	17,8	32,7	52,3	33,7	28,2	8
60,7	55,5	.	72,0	56,3	61,5	58,2	45,9	61,1	75,4	69,4	55,5	9
86,5	76,8	.	82,7	83,0	84,0	76,5	73,9	86,9	89,8	89,1	67,3	10
98,5	95,6	.	97,0	97,1	98,0	98,8	87,3	97,7	99,4	97,8	89,1	11

Anzahl

57	155	.	23	202	907	82	53	70	56	92	19	12
5,1	5,2	.	4,9	4,6	3,5	4,2	6,5	4,2	4,4	3,4	5,1	13

Prozent

100	100	.	100	100	100	100	100	100	100	100	100	
10,5	16,1	.	17,4	16,3	20,1	18,3	11,3	14,3	16,1	26,1	26,3	14
8,8	19,4	.	17,4	14,4	32,9	17,1	11,3	22,9	19,6	18,5	10,5	15
50,9	28,4	.	30,4	45,0	30,5	37,8	43,4	42,9	39,3	40,2	10,5	16
28,1	30,3	.	30,4	20,8	14,4	26,8	18,9	20,0	23,2	14,1	52,6	17
1,8	5,8	.	4,3	3,5	2,1	-	15,1	-	1,8	1,1	-	18

Prozent kumuliert

10,5	16,1	.	17,4	16,3	20,1	18,3	11,3	14,3	16,1	26,1	26,3	19
19,3	35,5	.	34,8	30,7	52,9	35,4	22,6	37,1	35,7	44,6	36,8	20
70,2	63,9	.	65,2	75,7	83,5	73,2	66,0	80,0	75,0	84,8	47,4	21
98,2	94,2	.	95,7	96,5	97,9	100,0	84,9	100,0	98,2	98,9	100,0	22

2) Ohne Bayern, Berlin und Hessen.

3) Ohne Brandenburg.

4 Geschäftsentwicklung beim Landesarbeitsgericht

4.1 Geschäftsentwicklung 1995 bis 2008^{*)}

Lfd. Nr.	Stand der Erledigung	1995	1996	1997	1998	1999	2000
-------------	----------------------	------	------	------	------	------	------

Berufungsverfahren³⁾

1	Anhängige Verfahren zu Jahresbeginn	16 326	15 082	15 865	17 236	16 184	14 162
2	Neuzugänge 4)	25 336	25 917	28 477	28 064	25 095	23 032
3	dar. Rügeverfahren
4	Abgaben innerhalb des Gerichts
5	Erledigte Verfahren 4)	26 646	25 133	27 062	29 109	27 134	25 224
6	Anhängige Verfahren am Jahresende	15 016	15 866	17 280	16 191	14 145	11 970

Beschwerdeverfahren in Beschlussachen³⁾

7	Anhängige Verfahren zu Jahresbeginn
8	Neuzugänge 4)
9	dar. Rügeverfahren
10	Abgaben innerhalb des Gerichts
11	Erledigte Verfahren 4)
12	Anhängige Verfahren am Jahresende

Beschwerdeverfahren nach §§ 78, 83 Abs. 5 ArbGG

13	Anhängige Verfahren zu Jahresbeginn
14	Neuzugänge 4)
15	dar. Rügeverfahren
16	Abgaben innerhalb des Gerichts
17	Erledigte Verfahren 4)
18	Anhängige Verfahren am Jahresende

Sonstiger Geschäftsanfall

19	Kostensachen
20	Sonstige Anträge außerhalb eines bei Gericht anhängigen Verfahrens

^{*)} Quelle bis einschl. 2006: Bundesministerium für Gesundheit und Soziale Sicherung; wegen der Neukonzeption der Statistik

zum Berichtsjahr 2007 sind die aktuellen Ergebnisse mit den Daten für den Zeitraum bis zum Berichtsjahr 2006 nur eingeschränkt vergleichbar.

4 Geschäftsentwicklung beim Landesarbeitsgericht

4.1 Geschäftsentwicklung 1995 bis 2008^{*)}

2001	2002	2003	2004	2005	2006	2007	2008	darunter Länder mit neuer Statistik		Lfd. Nr.
								2007 ¹⁾	2008 ²⁾	

Berufungsverfahren³⁾

12 006	11 221	11 321	12 488	12 910	12 337	11 141	10 340	6 410	7 084	1
21 916	21 280	23 571	24 209	23 373	20 793	19 763	19 387	13 019	13 032	2
.	2	11	3
.	3 794	3 446	4
22 701	21 145	22 344	23 779	23 945	22 042	20 572	19 267	12 916	13 196	5
11 221	11 356	12 548	12 918	12 338	11 088	10 332	10 460	6 513	6 920	6

Beschwerdeverfahren in Beschlusssachen³⁾

.	773	799	471	470	7
.	1 739	2 036	1 010	1 380	8
.	1	-	9
.	102	207	10
.	1 714	1 796	1 042	1 098	11
.	798	1 039	439	752	12

Beschwerdeverfahren nach §§ 78, 83 Abs. 5 ArbGG

.	1 253	1 287	697	815	13
.	6 812	6 883	4 568	4 847	14
.	12	21	15
.	133	211	16
.	6 774	6 897	4 540	4 834	17
.	1 291	1 273	725	828	18

Sonstiger Geschäftsanfall

.	14	9	19
.	328	407	20

1) Deutschland ohne Bayern, Berlin-Brandenburg, Hessen und Sachsen.

2) Deutschland ohne Bayern, Berlin-Brandenburg und Hessen.

3) Seit 2007 einschl. der Verfahren zur Gewährung von vorläufigem Rechtsschutz; für Sachsen auch 2007, für Bayern, Berlin-Brandenburg und Hessen auch 2007 und 2008 ohne Verfahren zur Gewährung von vorläufigem Rechtsschutz.

4) Seit 2007 ohne Abgaben innerhalb des Gerichts; für Sachsen auch 2007, für Bayern, Berlin-Brandenburg und Hessen auch 2007 und 2008 einschl. der Abgaben innerhalb des Gerichts.

4 Geschäftsentwicklung beim Landesarbeitsgericht

4.2 Geschäftsentwicklung 2008 nach Ländern ^{*)}

Lfd. Nr.	Stand der Erledigung Alter der Verfahren	Deutsch- land ¹⁾	Früheres Bundes- gebiet und Berlin ¹⁾	Neue Länder	Baden- Württem- berg	Bayern	Berlin- Branden- burg
----------	---	--------------------------------	---	-------------	----------------------------	--------	-----------------------------

Berufungsverfahren ²⁾

1	Anhängige Verfahren zu Jahresbeginn	7 084	5 521	1 563	919	.	.
2	Neuzugänge 3)	13 032	10 887	2 145	1 814	.	.
3	dar. Rügeverfahren	11	10	1	9	.	.
4	Abgaben innerhalb des Gerichts	3 446	3 072	374	783	.	.
5	Erledigte Verfahren 3)	13 196	10 904	2 292	1 769	.	.
6	Anhängige Verfahren am Jahresende	6 920	5 504	1 416	964	.	.

Beschwerdeverfahren in Beschluss-sachen ²⁾

7	Anhängige Verfahren zu Jahresbeginn	470	396	74	49	.	.
8	Neuzugänge 3)	1 380	1 248	132	191	.	.
9	dar. Rügeverfahren	-	-	-	-	.	.
10	Abgaben innerhalb des Gerichts	207	191	16	-	.	.
11	Erledigte Verfahren 3)	1 098	962	136	139	.	.
12	Anhängige Verfahren am Jahresende	752	682	70	101	.	.

Beschwerdeverfahren nach §§ 78, 83 Abs. 5 ArbGG

13	Anhängige Verfahren zu Jahresbeginn	815	666	149	77	.	.
14	Neuzugänge 3)	4 847	4 121	726	793	.	.
15	dar. Rügeverfahren	21	20	1	20	.	.
16	Abgaben innerhalb des Gerichts	211	197	14	19	.	.
17	Erledigte Verfahren 3)	4 834	4 106	728	802	.	.
18	Anhängige Verfahren am Jahresende	828	681	147	68	.	.

Sonstiger Geschäftsanfall

19	Kostensachen	9	7	2	7	.	.
20	Sonstige Anträge außerhalb eines bei Gericht anhängigen Verfahrens	407	280	127	64	.	.

^{*)} Ergebnisse nur soweit Daten nach der neuen Statistik erhoben wurden; bitte Vorbemerkung beachten.

1) Ohne Bayern, Berlin-Brandenburg und Hessen.

2) Einschl. der Verfahren zur Gewährung von vorläufigem Rechtsschutz.

3) Ohne Abgaben innerhalb des Gerichts.

4 Geschäftsentwicklung beim Landesarbeitsgericht

4.2 Geschäftsentwicklung 2008 nach Ländern^{*)}

Bremen	Hamburg	Hessen	Mecklen- burg- Vorpommern	Nieder- sachsen	Nordrhein- Westfalen	Rheinland- Pfalz	Saarland	Sachsen	Sachsen- Anhalt	Schleswig- Holstein	Thüringen	Lfd. Nr.
--------	---------	--------	---------------------------------	--------------------	-------------------------	---------------------	----------	---------	--------------------	------------------------	-----------	-------------

Berufungsverfahren²⁾

108	341	.	187	1 251	2 334	294	85	571	323	189	482	1
239	786	.	379	1 962	4 690	802	150	782	538	444	446	2
-	1	.	-	-	-	-	-	1	-	-	-	3
9	70	.	68	671	1 297	206	12	102	201	24	3	4
221	684	.	343	2 001	4 884	737	149	858	558	459	533	5
126	443	.	223	1 212	2 140	359	86	495	303	174	395	6

Beschwerdeverfahren in Beschlussachen²⁾

9	54	.	7	93	134	26	11	31	25	20	11	7
31	102	.	22	132	615	46	79	47	51	52	12	8
-	-	.	-	-	-	-	-	-	-	-	-	9
5	10	.	1	21	150	1	2	-	15	2	-	10
24	106	.	18	155	382	61	46	55	46	49	17	11
16	50	.	11	70	367	11	44	23	30	23	6	12

Beschwerdeverfahren nach §§ 78, 83 Abs. 5 ArbGG

5	71	.	8	98	324	37	6	90	22	48	29	13
68	190	.	56	594	1 974	233	42	323	168	227	179	14
-	-	.	-	-	-	-	-	1	-	-	-	15
-	18	.	7	23	130	3	-	-	7	4	-	16
63	236	.	50	621	1 863	246	44	346	162	231	170	17
10	25	.	14	71	435	24	4	67	28	44	38	18

Sonstiger Geschäftsanfall

-	-	.	-	-	-	-	-	2	-	-	-	19
16	14	.	-	73	88	17	-	58	47	8	22	20

5 Vor dem Landesarbeitsgericht 2008 erledigte Berufungsverfahren ^{*)**)}

5.1 Art des Verfahrens, Verfahrensgegenstand, Erledigungsart und Zulässigkeit der Revision nach Ländern

5.1.1 Alle Verfahrensgegenstände

Lfd. Nr.	Art des Verfahrens Verfahrensgegenstand Erledigungsart Zulässigkeit der Revision	Deutsch-land ¹⁾	Früheres Bundes- gebiet und Berlin ¹⁾	Neue Länder	Baden- Württem- berg	Bayern	Berlin- Brandenburg
Anzahl							
1	Erledigte Verfahren insgesamt	13 196	10 904	2 292	1 769	.	.
Art des Verfahrens							
2	Berufungen gegen Urteile in Verfahren über Arrest oder einstweilige Verfügung	203	166	37	18	.	.
3	Berufungsverfahren	12 860	10 628	2 232	1 719	.	.
4	Verfahren über Arrest oder einstweilige Verfügung	45	36	9	7	.	.
5	Anträge auf Bewilligung von Prozesskostenhilfe	88	74	14	25	.	.
Verfahrensgegenstand							
6	Erledigte Verfahren mit nur e i n e m Verfahrensgegenstand	10 590	8 654	1 936	1 539	.	.
7	Bestandsstreitigkeiten	4 435	3 595	840	712	.	.
8	darunter Kündigungen	3 759	3 032	727	661	.	.
9	Zahlungsklagen	3 753	3 250	503	473	.	.
10	Tarifliche Eingruppierung	462	335	127	46	.	.
11	Sonstiges	1 940	1 474	466	308	.	.
12	Erledigte Verfahren mit m e h r e n Verfahrensgegenständen	2 606	2 250	356	230	.	.
13	Bestandsstreitigkeit und Zahlungsklage	760	618	142	81	.	.
14	Bestandsstreitigkeit und Sonstiges	616	569	47	57	.	.
15	Sonstiges mit mehreren Verfahrensgegenständen	1 230	1 063	167	92	.	.
16	Zahl der Verfahrensgegenstände insgesamt	16 165	13 474	2 691	2 052	.	.
Erledigungsart							
Die erledigten Verfahren wurden beendet durch							
17	Streitiges Urteil	4 233	3 564	669	640	.	.
18	Vergleich	5 024	4 147	877	693	.	.
19	Versäumnis-/ Anerkenntnis-/ Verzichtsurteil	77	58	19	12	.	.
20	Beschluss gemäß § 91a ZPO	68	51	17	7	.	.
21	Beschluss gemäß § 522 Abs. 1 ZPO	213	166	47	32	.	.
22	Zurücknahme der Klage	2 789	2 277	512	316	.	.
23	sonstige Erledigungsart	792	641	151	69	.	.
Zulässigkeit der Revision							
24	In den durch Streitiges Urteil erledigten Verfahren (lfd. Nr. 17) wurde die Revision zugelassen	708	629	79	125	.	.
Prozent							
Anteil an							
Art des Verfahrens							
25	Berufungen gegen Urteile in Verfahren über Arrest oder einstweilige Verfügung	Zeile 1	1,5	1,5	1,6	1,0	.
26	Berufungsverfahren	Zeile 1	97,5	97,5	97,4	97,2	.
27	Verfahren über Arrest oder einstweilige Verfügung	Zeile 1	0,3	0,3	0,4	0,4	.
28	Anträge auf Bewilligung von Prozesskostenhilfe	Zeile 1	0,7	0,7	0,6	1,4	.
Verfahrensgegenstand							
29	Erledigte Verfahren mit nur e i n e m Verfahrensgegenstand	Zeile 1	80,3	79,4	84,5	87,0	.
30	Bestandsstreitigkeiten	Zeile 1	33,6	33,0	36,6	40,2	.
31	darunter Kündigungen	Zeile 1	28,5	27,8	31,7	37,4	.
32	Zahlungsklagen	Zeile 1	28,4	29,8	21,9	26,7	.
33	Tarifliche Eingruppierung	Zeile 1	3,5	3,1	5,5	2,6	.
34	Sonstiges	Zeile 1	14,7	13,5	20,3	17,4	.
35	Erledigte Verfahren mit m e h r e n Verfahrensgegenständ.	Zeile 1	19,7	20,6	15,5	13,0	.
36	Bestandsstreitigkeit und Zahlungsklage	Zeile 1	5,8	5,7	6,2	4,6	.
37	Bestandsstreitigkeit und Sonstiges	Zeile 1	4,7	5,2	2,1	3,2	.
38	Sonstiges mit mehreren Verfahrensgegenständen	Zeile 1	9,3	9,7	7,3	5,2	.
Erledigungsart							
Die erledigten Verfahren wurden beendet durch							
39	Streitiges Urteil	Zeile 1	32,1	32,7	29,2	36,2	.
40	Vergleich	Zeile 1	38,1	38,0	38,3	39,2	.
41	Versäumnis-/ Anerkenntnis-/ Verzichtsurteil	Zeile 1	0,6	0,5	0,8	0,7	.
42	Beschluss gemäß § 91a ZPO	Zeile 1	0,5	0,5	0,7	0,4	.
43	Beschluss gemäß § 522 Abs. 1 ZPO	Zeile 1	1,6	1,5	2,1	1,8	.
44	Zurücknahme der Berufung	Zeile 1	21,1	20,9	22,3	17,9	.
45	sonstige Erledigungsart	Zeile 1	6,0	5,9	6,6	3,9	.
Zulässigkeit der Revision							
46	In den durch Streitiges Urteil erledigten Verfahren (lfd. Nr. 17) wurde die Revision zugelassen	Zeile 17	16,7	17,6	11,8	19,5	.

*) Ergebnisse nur soweit Daten nach der neuen Statistik erhoben wurden; bitte Vorbemerkung beachten.

**) Einschl. Verfahren zur Gewährung von vorläufigem Rechtsschutz.
1) Ohne Bayern, Berlin-Brandenburg und Hessen.

5 Vor dem Landesarbeitsgericht 2008 erledigte Berufungsverfahren ^{*)**)}

5.1 Art des Verfahrens, Verfahrensgegenstand, Erledigungsart und Zulässigkeit der Revision nach Ländern

5.1.1 Alle Verfahrensgegenstände

Bremen	Hamburg	Hessen	Mecklen- burg- Vorpommern	Nieder- sachsen	Nordrhein- Westfalen	Rheinland- Pfalz	Saarland	Sachsen	Sachsen- Anhalt	Schleswig- Holstein	Thüringen	Lfd. Nr.
Anzahl												
221	684	.	343	2 001	4 884	737	149	858	558	459	533	1
6	17	.	4	22	83	11	1	20	6	8	7	2
214	667	.	338	1 966	4 757	722	145	825	550	438	519	3
1	-	.	-	7	15	2	2	9	-	2	-	4
-	-	.	1	6	29	2	1	4	2	11	7	5
200	553	.	282	1 663	3 544	575	136	752	489	444	413	6
93	234	.	105	741	1 335	238	65	334	233	177	168	7
87	185	.	94	603	1 078	209	52	291	212	157	130	8
54	162	.	73	654	1 498	216	48	132	138	145	160	9
14	16	.	49	61	112	53	12	35	39	21	4	10
39	141	.	55	207	599	68	11	251	79	101	81	11
21	131	.	61	338	1 340	162	13	106	69	15	120	12
11	41	.	29	147	279	38	12	43	32	9	38	13
3	35	.	6	54	365	54	-	14	9	1	18	14
7	55	.	26	137	696	70	1	49	28	5	64	15
243	840	.	407	2 379	6 394	930	162	983	635	474	666	16
77	175	.	111	555	1 601	309	61	263	168	146	127	17
69	275	.	119	784	1 829	253	54	303	233	190	222	18
1	3	.	1	8	31	1	-	11	2	2	5	19
-	-	.	3	7	30	2	1	14	-	4	-	20
2	9	.	6	38	62	11	4	17	11	8	13	21
51	173	.	65	456	1 038	132	27	203	112	84	132	22
21	49	.	38	153	293	29	2	47	32	25	34	23
20	34	.	24	61	316	31	3	29	17	39	9	24
Prozent												
2,7	2,5	.	1,2	1,1	1,7	1,5	0,7	2,3	1,1	1,7	1,3	25
96,8	97,5	.	98,5	98,3	97,4	98,0	97,3	96,2	98,6	95,4	97,4	26
0,5	-	.	-	0,3	0,3	0,3	1,3	1,0	-	0,4	-	27
-	-	.	0,3	0,3	0,6	0,3	0,7	0,5	0,4	2,4	1,3	28
90,5	80,8	.	82,2	83,1	72,6	78,0	91,3	87,6	87,6	96,7	77,5	29
42,1	34,2	.	30,6	37,0	27,3	32,3	43,6	38,9	41,8	38,6	31,5	30
39,4	27,0	.	27,4	30,1	22,1	28,4	34,9	33,9	38,0	34,2	24,4	31
24,4	23,7	.	21,3	32,7	30,7	29,3	32,2	15,4	24,7	31,6	30,0	32
6,3	2,3	.	14,3	3,0	2,3	7,2	8,1	4,1	7,0	4,6	0,8	33
17,6	20,6	.	16,0	10,3	12,3	9,2	7,4	29,3	14,2	22,0	15,2	34
9,5	19,2	.	17,8	16,9	27,4	22,0	8,7	12,4	12,4	3,3	22,5	35
5,0	6,0	.	8,5	7,3	5,7	5,2	8,1	5,0	5,7	2,0	7,1	36
1,4	5,1	.	1,7	2,7	7,5	7,3	-	1,6	1,6	0,2	3,4	37
3,2	8,0	.	7,6	6,8	14,3	9,5	0,7	5,7	5,0	1,1	12,0	38
34,8	25,6	.	32,4	27,7	32,8	41,9	40,9	30,7	30,1	31,8	23,8	39
31,2	40,2	.	34,7	39,2	37,4	34,3	36,2	35,3	41,8	41,4	41,7	40
0,5	0,4	.	0,3	0,4	0,6	0,1	-	1,3	0,4	0,4	0,9	41
-	-	.	0,9	0,3	0,6	0,3	0,7	1,6	-	0,9	-	42
0,9	1,3	.	1,7	1,9	1,3	1,5	2,7	2,0	2,0	1,7	2,4	43
23,1	25,3	.	19,0	22,8	21,3	17,9	18,1	23,7	20,1	18,3	24,8	44
9,5	7,2	.	11,1	7,6	6,0	3,9	1,3	5,5	5,7	5,4	6,4	45
26,0	19,4	.	21,6	11,0	19,7	10,0	4,9	11,0	10,1	26,7	7,1	46

5 Vor dem Landesarbeitsgericht 2008 erledigte Berufungsverfahren ^{*)**)}

5.1 Art des Verfahrens, Verfahrensgegenstand, Erledigungsart und Zulässigkeit der Revision nach Ländern

5.1.2 Gegenstand: Bestandsstreitigkeiten (§ 64 Abs. 8 ArbGG), auch in Kombination mit weiteren Verfahrensgegenständen

Lfd. Nr.	Art des Verfahrens Verfahrensgegenstand Erledigungsart Zulässigkeit der Revision	Deutsch-land ¹⁾	Früheres Bundes-gebiet und Berlin ¹⁾	Neue Länder	Baden-Württemberg	Bayern	Berlin-Brandenburg
		Anzahl					
1	Erledigte Verfahren insgesamt	6 172	5 099	1 073	904	.	.
Art des Verfahrens							
2	Berufungen gegen Urteile in Verfahren über Arrest oder einstweilige Verfügung	47	33	14	-	.	.
3	Berufungsverfahren	6 076	5 028	1 048	900	.	.
4	Verfahren über Arrest oder einstweilige Verfügung	15	11	4	2	.	.
5	Anträge auf Bewilligung von Prozesskostenhilfe	34	27	7	2	.	.
Verfahrensgegenstand							
6	Erledigte Verfahren mit nur e i n e m Verfahrensgegenstand	4 435	3 595	840	712	.	.
7	Bestandsstreitigkeiten	4 435	3 595	840	712	.	.
8	darunter Kündigungen	3 759	3 032	727	661	.	.
9	Zahlungsklagen	-	-	-	-	.	.
10	Tarifliche Eingruppierung	-	-	-	-	.	.
11	Sonstiges	-	-	-	-	.	.
12	Erledigte Verfahren mit m e h r e n Verfahrensgegenständen	1 737	1 504	233	192	.	.
13	Bestandsstreitigkeit und Zahlungsklage	760	618	142	81	.	.
14	Bestandsstreitigkeit und Sonstiges	616	569	47	57	.	.
15	Sonstiges mit mehreren Verfahrensgegenständen	361	317	44	54	.	.
16	Zahl der Verfahrensgegenstände insgesamt	8 263	6 914	1 349	1 149	.	.
Erledigungsart							
Die erledigten Verfahren wurden beendet durch							
17	Streitiges Urteil	1 669	1 404	265	285	.	.
18	Vergleich	3 015	2 484	531	413	.	.
19	Versäumnis-/ Anerkenntnis-/ Verzichtsurteil	24	18	6	4	.	.
20	Beschluss gemäß § 91a ZPO	21	15	6	1	.	.
21	Beschluss gemäß § 522 Abs. 1 ZPO	68	56	12	11	.	.
22	Zurücknahme der Klage	1 087	898	189	169	.	.
23	sonstige Erledigungsart	288	224	64	21	.	.
Zulässigkeit der Revision							
24	In den durch Streitiges Urteil erledigten Verfahren (lfd. Nr. 17) wurde die Revision zugelassen	177	158	19	54	.	.
		Prozent					
		Anteil an					
Art des Verfahrens							
25	Berufungen gegen Urteile in Verfahren über Arrest oder einstweilige Verfügung	Zeile 1	0,8	0,6	1,3	-	.
26	Berufungsverfahren	Zeile 1	98,4	98,6	97,7	99,6	.
27	Verfahren über Arrest oder einstweilige Verfügung	Zeile 1	0,2	0,2	0,4	0,2	.
28	Anträge auf Bewilligung von Prozesskostenhilfe	Zeile 1	0,6	0,5	0,7	0,2	.
Verfahrensgegenstand							
29	Erledigte Verfahren mit nur e i n e m Verfahrensgegenstand	Zeile 1	71,9	70,5	78,3	78,8	.
30	Bestandsstreitigkeiten	Zeile 1	71,9	70,5	78,3	78,8	.
31	darunter Kündigungen	Zeile 1	60,9	59,5	67,8	73,1	.
32	Zahlungsklagen	Zeile 1	-	-	-	-	.
33	Tarifliche Eingruppierung	Zeile 1	-	-	-	-	.
34	Sonstiges	Zeile 1	-	-	-	-	.
35	Erledigte Verfahren mit m e h r e n Verfahrensgegenständ.	Zeile 1	28,1	29,5	21,7	21,2	.
36	Bestandsstreitigkeit und Zahlungsklage	Zeile 1	12,3	12,1	13,2	9,0	.
37	Bestandsstreitigkeit und Sonstiges	Zeile 1	10,0	11,2	4,4	6,3	.
38	Sonstiges mit mehreren Verfahrensgegenständen	Zeile 1	5,8	6,2	4,1	6,0	.
Erledigungsart							
Die erledigten Verfahren wurden beendet durch							
39	Streitiges Urteil	Zeile 1	27,0	27,5	24,7	31,5	.
40	Vergleich	Zeile 1	48,8	48,7	49,5	45,7	.
41	Versäumnis-/ Anerkenntnis-/ Verzichtsurteil	Zeile 1	0,4	0,4	0,6	0,4	.
42	Beschluss gemäß § 91a ZPO	Zeile 1	0,3	0,3	0,6	0,1	.
43	Beschluss gemäß § 522 Abs. 1 ZPO	Zeile 1	1,1	1,1	1,1	1,2	.
44	Zurücknahme der Berufung	Zeile 1	17,6	17,6	17,6	18,7	.
45	sonstige Erledigungsart	Zeile 1	4,7	4,4	6,0	2,3	.
Zulässigkeit der Revision							
46	In den durch Streitiges Urteil erledigten Verfahren (lfd. Nr. 17) wurde die Revision zugelassen	Zeile 17	10,6	11,3	7,2	18,9	.

*) Ergebnisse nur soweit Daten nach der neuen Statistik erhoben wurden; bitte Vorbemerkung beachten.

**) Einschl. Verfahren zur Gewährung von vorläufigem Rechtsschutz.
1) Ohne Bayern, Berlin-Brandenburg und Hessen.

5 Vor dem Landesarbeitsgericht 2008 erledigte Berufungsverfahren ^{*)**)}

5.1 Art des Verfahrens, Verfahrensgegenstand, Erledigungsart und Zulässigkeit der Revision nach Ländern

5.1.2 Gegenstand: Bestandsstreitigkeiten (§ 64 Abs. 8 ArbGG), auch in Kombination mit weiteren Verfahrensgegenständen

Bremen	Hamburg	Hessen	Mecklen- burg- Vorpommern	Nieder- sachsen	Nordrhein- Westfalen	Rheinland- Pfalz	Saarland	Sachsen	Sachsen- Anhalt	Schleswig- Holstein	Thüringen	Lfd. Nr.
Anzahl												
108	335	.	143	982	2 146	360	77	411	282	187	237	1
4	6	.	-	7	13	2	-	12	1	1	1	2
104	329	.	143	965	2 111	358	75	394	279	186	232	3
-	-	.	-	5	3	-	1	4	-	-	-	4
-	-	.	-	5	19	-	1	1	2	-	4	5
93	234	.	105	741	1 335	238	65	334	233	177	168	6
93	234	.	105	741	1 335	238	65	334	233	177	168	7
87	185	.	94	603	1 078	209	52	291	212	157	130	8
-	-	.	-	-	-	-	-	-	-	-	-	9
-	-	.	-	-	-	-	-	-	-	-	-	10
-	-	.	-	-	-	-	-	-	-	-	-	11
15	101	.	38	241	811	122	12	77	49	10	69	12
11	41	.	29	147	279	38	12	43	32	9	38	13
3	35	.	6	54	365	54	-	14	9	1	18	14
1	25	.	3	40	167	30	-	20	8	-	13	15
124	460	.	184	1 263	3 121	511	89	507	339	197	319	16
34	67	.	40	230	579	132	33	100	79	44	46	17
43	177	.	72	486	1 072	162	29	188	150	102	121	18
-	2	.	1	2	8	-	-	3	-	2	2	19
-	-	.	2	2	9	-	-	4	-	3	-	20
2	2	.	2	11	25	2	2	3	3	1	4	21
22	64	.	16	190	353	56	12	90	38	32	45	22
7	23	.	10	61	100	8	1	23	12	3	19	23
4	7	.	6	10	73	7	1	5	1	2	7	24
Prozent												
3,7	1,8	.	-	0,7	0,6	0,6	-	2,9	0,4	0,5	0,4	25
96,3	98,2	.	100,0	98,3	98,4	99,4	97,4	95,9	98,9	99,5	97,9	26
-	-	.	-	0,5	0,1	-	1,3	1,0	-	-	-	27
-	-	.	-	0,5	0,9	-	1,3	0,2	0,7	-	1,7	28
86,1	69,9	.	73,4	75,5	62,2	66,1	84,4	81,3	82,6	94,7	70,9	29
86,1	69,9	.	73,4	75,5	62,2	66,1	84,4	81,3	82,6	94,7	70,9	30
80,6	55,2	.	65,7	61,4	50,2	58,1	67,5	70,8	75,2	84,0	54,9	31
-	-	.	-	-	-	-	-	-	-	-	-	32
-	-	.	-	-	-	-	-	-	-	-	-	33
-	-	.	-	-	-	-	-	-	-	-	-	34
13,9	30,1	.	26,6	24,5	37,8	33,9	15,6	18,7	17,4	5,3	29,1	35
10,2	12,2	.	20,3	15,0	13,0	10,6	15,6	10,5	11,3	4,8	16,0	36
2,8	10,4	.	4,2	5,5	17,0	15,0	-	3,4	3,2	0,5	7,6	37
0,9	7,5	.	2,1	4,1	7,8	8,3	-	4,9	2,8	-	5,5	38
31,5	20,0	.	28,0	23,4	27,0	36,7	42,9	24,3	28,0	23,5	19,4	39
39,8	52,8	.	50,3	49,5	50,0	45,0	37,7	45,7	53,2	54,5	51,1	40
-	0,6	.	0,7	0,2	0,4	-	-	0,7	-	1,1	0,8	41
-	-	.	1,4	0,2	0,4	-	-	1,0	-	1,6	-	42
1,9	0,6	.	1,4	1,1	1,2	0,6	2,6	0,7	1,1	0,5	1,7	43
20,4	19,1	.	11,2	19,3	16,4	15,6	15,6	21,9	13,5	17,1	19,0	44
6,5	6,9	.	7,0	6,2	4,7	2,2	1,3	5,6	4,3	1,6	8,0	45
11,8	10,4	.	15,0	4,3	12,6	5,3	3,0	5,0	1,3	4,5	15,2	46

5 Vor dem Landesarbeitsgericht 2008 erledigte Berufungsverfahren ^{*)**)}

5.1 Art des Verfahrens, Verfahrensgegenstand, Erledigungsart und Zulässigkeit der Revision nach Ländern

5.1.3 Gegenstand: Kündigungen, auch in Kombination mit weiteren Verfahrensgegenständen

Lfd. Nr.	Art des Verfahrens Verfahrensgegenstand Erledigungsart Zulässigkeit der Revision	Deutsch-land ¹⁾	Früheres Bundes-gebiet und Berlin ¹⁾	Neue Länder	Baden-Württem-berg	Bayern	Berlin-Brandenburg
		Anzahl					
1	Erledigte Verfahren insgesamt	5 287	4 360	927	838	.	.
Art des Verfahrens							
2	Berufungen gegen Urteile in Verfahren über Arrest oder einstweilige Verfügung	18	14	4	-	.	.
3	Berufungsverfahren	5 235	4 322	913	835	.	.
4	Verfahren über Arrest oder einstweilige Verfügung	7	3	4	1	.	.
5	Anträge auf Bewilligung von Prozesskostenhilfe	27	21	6	2	.	.
Verfahrensgegenstand							
6	Erledigte Verfahren mit nur e i n e m Verfahrensgegenstand	3 759	3 032	727	661	.	.
7	Bestandsstreitigkeiten	3 759	3 032	727	661	.	.
8	darunter Kündigungen	3 759	3 032	727	661	.	.
9	Zahlungsklagen	-	-	-	-	.	.
10	Tarifliche Eingruppierung	-	-	-	-	.	.
11	Sonstiges	-	-	-	-	.	.
12	Erledigte Verfahren mit m e h r e n Verfahrensgegenständen	1 528	1 328	200	177	.	.
13	Bestandsstreitigkeit und Zahlungsklage	642	519	123	72	.	.
14	Bestandsstreitigkeit und Sonstiges	556	520	36	56	.	.
15	Sonstiges mit mehreren Verfahrensgegenständen	330	289	41	49	.	.
16	Zahl der Verfahrensgegenstände insgesamt	7 140	5 972	1 168	1 063	.	.
Erledigungsart							
Die erledigten Verfahren wurden beendet durch							
17	Streitiges Urteil	1 367	1 132	235	259	.	.
18	Vergleich	2 688	2 227	461	395	.	.
19	Versäumnis-/ Anerkenntnis-/ Verzichtsurteil	23	17	6	3	.	.
20	Beschluss gemäß § 91a ZPO	18	14	4	1	.	.
21	Beschluss gemäß § 522 Abs. 1 ZPO	57	47	10	9	.	.
22	Zurücknahme der Klage	903	750	153	156	.	.
23	sonstige Erledigungsart	231	173	58	15	.	.
Zulässigkeit der Revision							
24	In den durch Streitiges Urteil erledigten Verfahren (lfd. Nr. 17) wurde die Revision zugelassen	117	102	15	50	.	.
		Prozent					
		Anteil an					
Art des Verfahrens							
25	Berufungen gegen Urteile in Verfahren über Arrest oder einstweilige Verfügung	Zeile 1	0,3	0,3	0,4	-	.
26	Berufungsverfahren	Zeile 1	99,0	99,1	98,5	99,6	.
27	Verfahren über Arrest oder einstweilige Verfügung	Zeile 1	0,1	0,1	0,4	0,1	.
28	Anträge auf Bewilligung von Prozesskostenhilfe	Zeile 1	0,5	0,5	0,6	0,2	.
Verfahrensgegenstand							
29	Erledigte Verfahren mit nur e i n e m Verfahrensgegenstand	Zeile 1	71,1	69,5	78,4	78,9	.
30	Bestandsstreitigkeiten	Zeile 1	71,1	69,5	78,4	78,9	.
31	darunter Kündigungen	Zeile 1	71,1	69,5	78,4	78,9	.
32	Zahlungsklagen	Zeile 1	-	-	-	-	.
33	Tarifliche Eingruppierung	Zeile 1	-	-	-	-	.
34	Sonstiges	Zeile 1	-	-	-	-	.
35	Erledigte Verfahren mit m e h r e n Verfahrensgegenständ.	Zeile 1	28,9	30,5	21,6	21,1	.
36	Bestandsstreitigkeit und Zahlungsklage	Zeile 1	12,1	11,9	13,3	8,6	.
37	Bestandsstreitigkeit und Sonstiges	Zeile 1	10,5	11,9	3,9	6,7	.
38	Sonstiges mit mehreren Verfahrensgegenständen	Zeile 1	6,2	6,6	4,4	5,8	.
Erledigungsart							
Die erledigten Verfahren wurden beendet durch							
39	Streitiges Urteil	Zeile 1	25,9	26,0	25,4	30,9	.
40	Vergleich	Zeile 1	50,8	51,1	49,7	47,1	.
41	Versäumnis-/ Anerkenntnis-/ Verzichtsurteil	Zeile 1	0,4	0,4	0,6	0,4	.
42	Beschluss gemäß § 91a ZPO	Zeile 1	0,3	0,3	0,4	0,1	.
43	Beschluss gemäß § 522 Abs. 1 ZPO	Zeile 1	1,1	1,1	1,1	1,1	.
44	Zurücknahme der Berufung	Zeile 1	17,1	17,2	16,5	18,6	.
45	sonstige Erledigungsart	Zeile 1	4,4	4,0	6,3	1,8	.
Zulässigkeit der Revision							
46	In den durch Streitiges Urteil erledigten Verfahren (lfd. Nr. 17) wurde die Revision zugelassen	Zeile 17	8,6	9,0	6,4	19,3	.

*) Ergebnisse nur soweit Daten nach der neuen Statistik erhoben wurden; bitte Vorbemerkung beachten.

**) Einschl. Verfahren zur Gewährung von vorläufigem Rechtsschutz.
1) Ohne Bayern, Berlin-Brandenburg und Hessen.

5 Vor dem Landesarbeitsgericht 2008 erledigte Berufungsverfahren ^{*)**)}

5.1 Art des Verfahrens, Verfahrensgegenstand, Erledigungsart und Zulässigkeit der Revision nach Ländern

5.1.3 Gegenstand: Kündigungen, auch in Kombination mit weiteren Verfahrensgegenständen

Bremen	Hamburg	Hessen	Mecklen- burg- Vorpommern	Nieder- sachsen	Nordrhein- Westfalen	Rheinland- Pfalz	Saarland	Sachsen	Sachsen- Anhalt	Schleswig- Holstein	Thüringen	Lfd. Nr.
Anzahl												
100	274	.	127	813	1 795	312	64	362	253	164	185	1
4	2	.	-	1	6	-	-	4	-	1	-	2
96	272	.	127	807	1 775	312	62	353	251	163	182	3
-	-	.	-	-	1	-	1	4	-	-	-	4
-	-	.	-	5	13	-	1	1	2	-	3	5
87	185	.	94	603	1 078	209	52	291	212	157	130	6
87	185	.	94	603	1 078	209	52	291	212	157	130	7
87	185	.	94	603	1 078	209	52	291	212	157	130	8
-	-	.	-	-	-	-	-	-	-	-	-	9
-	-	.	-	-	-	-	-	-	-	-	-	10
-	-	.	-	-	-	-	-	-	-	-	-	11
13	89	.	33	210	717	103	12	71	41	7	55	12
9	34	.	25	126	234	26	12	42	26	6	30	13
3	32	.	6	48	332	48	-	10	8	1	12	14
1	23	.	2	36	151	29	-	19	7	-	13	15
114	386	.	162	1 059	2 660	443	76	452	301	171	253	16
32	52	.	36	176	439	109	27	91	69	38	39	17
40	144	.	64	427	956	149	24	174	134	92	89	18
-	2	.	1	2	8	-	-	3	-	2	2	19
-	-	.	1	2	8	-	-	3	-	3	-	20
1	2	.	2	10	20	2	2	3	2	1	3	21
21	58	.	13	149	287	44	10	67	36	25	37	22
6	16	.	10	47	77	8	1	21	12	3	15	23
4	6	.	6	6	27	6	1	5	-	2	4	24
Prozent												
4,0	0,7	.	-	0,1	0,3	-	-	1,1	-	0,6	-	25
96,0	99,3	.	100,0	99,3	98,9	100,0	96,9	97,5	99,2	99,4	98,4	26
-	-	.	-	-	0,1	-	1,6	1,1	-	-	-	27
-	-	.	-	0,6	0,7	-	1,6	0,3	0,8	-	1,6	28
87,0	67,5	.	74,0	74,2	60,1	67,0	81,3	80,4	83,8	95,7	70,3	29
87,0	67,5	.	74,0	74,2	60,1	67,0	81,3	80,4	83,8	95,7	70,3	30
87,0	67,5	.	74,0	74,2	60,1	67,0	81,3	80,4	83,8	95,7	70,3	31
-	-	.	-	-	-	-	-	-	-	-	-	32
-	-	.	-	-	-	-	-	-	-	-	-	33
-	-	.	-	-	-	-	-	-	-	-	-	34
13,0	32,5	.	26,0	25,8	39,9	33,0	18,8	19,6	16,2	4,3	29,7	35
9,0	12,4	.	19,7	15,5	13,0	8,3	18,8	11,6	10,3	3,7	16,2	36
3,0	11,7	.	4,7	5,9	18,5	15,4	-	2,8	3,2	0,6	6,5	37
1,0	8,4	.	1,6	4,4	8,4	9,3	-	5,2	2,8	-	7,0	38
32,0	19,0	.	28,3	21,6	24,5	34,9	42,2	25,1	27,3	23,2	21,1	39
40,0	52,6	.	50,4	52,5	53,3	47,8	37,5	48,1	53,0	56,1	48,1	40
-	0,7	.	0,8	0,2	0,4	-	-	0,8	-	1,2	1,1	41
-	-	.	0,8	0,2	0,4	-	-	0,8	-	1,8	-	42
1,0	0,7	.	1,6	1,2	1,1	0,6	3,1	0,8	0,8	0,6	1,6	43
21,0	21,2	.	10,2	18,3	16,0	14,1	15,6	18,5	14,2	15,2	20,0	44
6,0	5,8	.	7,9	5,8	4,3	2,6	1,6	5,8	4,7	1,8	8,1	45
12,5	11,5	.	16,7	3,4	6,2	5,5	3,7	5,5	-	5,3	10,3	46

5 Vor dem Landesarbeitsgericht 2008 erledigte Berufungsverfahren ^{*)**)}

5.1 Art des Verfahrens, Verfahrensgegenstand, Erledigungsart und Zulässigkeit der Revision nach Ländern

5.1.4 Gegenstand: Bestandsstreitigkeiten und Zahlungsklagen

Lfd. Nr.	Art des Verfahrens Verfahrensgegenstand Erledigungsart Zulässigkeit der Revision	Deutsch-land ¹⁾	Früheres Bundes-gebiet und Berlin ¹⁾	Neue Länder	Baden-Württem-berg	Bayern	Berlin-Brandenburg
		Anzahl					
1	Erledigte Verfahren insgesamt	760	618	142	81	.	.
Art des Verfahrens							
2	Berufungen gegen Urteile in Verfahren über Arrest oder einstweilige Verfügung	1	1	-	-	.	.
3	Berufungsverfahren	757	615	142	81	.	.
4	Verfahren über Arrest oder einstweilige Verfügung	-	-	-	-	.	.
5	Anträge auf Bewilligung von Prozesskostenhilfe	2	2	-	-	.	.
Verfahrensgegenstand							
6	Erledigte Verfahren mit nur e i n e m Verfahrensgegenstand	-	-	-	-	.	.
7	Bestandsstreitigkeiten	-	-	-	-	.	.
8	darunter Kündigungen	-	-	-	-	.	.
9	Zahlungsklagen	-	-	-	-	.	.
10	Tarifliche Eingruppierung	-	-	-	-	.	.
11	Sonstiges	-	-	-	-	.	.
12	Erledigte Verfahren mit m e h r e n Verfahrensgegenständen	760	618	142	81	.	.
13	Bestandsstreitigkeit und Zahlungsklage	760	618	142	81	.	.
14	Bestandsstreitigkeit und Sonstiges	-	-	-	-	.	.
15	Sonstiges mit mehreren Verfahrensgegenständen	-	-	-	-	.	.
16	Zahl der Verfahrensgegenstände insgesamt	1 520	1 236	284	162	.	.
Erledigungsart							
Die erledigten Verfahren wurden beendet durch							
17	Streitiges Urteil	177	149	28	15	.	.
18	Vergleich	383	311	72	39	.	.
19	Versäumnis-/ Anerkenntnis-/ Verzichtsurteil	12	9	3	1	.	.
20	Beschluss gemäß § 91a ZPO	1	1	-	-	.	.
21	Beschluss gemäß § 522 Abs. 1 ZPO	15	8	7	2	.	.
22	Zurücknahme der Klage	139	115	24	21	.	.
23	sonstige Erledigungsart	33	25	8	3	.	.
Zulässigkeit der Revision							
24	In den durch Streitiges Urteil erledigten Verfahren (lfd. Nr. 17) wurde die Revision zugelassen	13	12	1	-	.	.
		Prozent					
		Anteil an					
Art des Verfahrens							
25	Berufungen gegen Urteile in Verfahren über Arrest oder einstweilige Verfügung	Zeile 1	0,1	0,2	-	-	.
26	Berufungsverfahren	Zeile 1	99,6	99,5	100,0	100,0	.
27	Verfahren über Arrest oder einstweilige Verfügung	Zeile 1	-	-	-	-	.
28	Anträge auf Bewilligung von Prozesskostenhilfe	Zeile 1	0,3	0,3	-	-	.
Verfahrensgegenstand							
29	Erledigte Verfahren mit nur e i n e m Verfahrensgegenstand	Zeile 1	-	-	-	-	.
30	Bestandsstreitigkeiten	Zeile 1	-	-	-	-	.
31	darunter Kündigungen	Zeile 1	-	-	-	-	.
32	Zahlungsklagen	Zeile 1	-	-	-	-	.
33	Tarifliche Eingruppierung	Zeile 1	-	-	-	-	.
34	Sonstiges	Zeile 1	-	-	-	-	.
35	Erledigte Verfahren mit m e h r e n Verfahrensgegenständ.	Zeile 1	100,0	100,0	100,0	100,0	.
36	Bestandsstreitigkeit und Zahlungsklage	Zeile 1	100,0	100,0	100,0	100,0	.
37	Bestandsstreitigkeit und Sonstiges	Zeile 1	-	-	-	-	.
38	Sonstiges mit mehreren Verfahrensgegenständen	Zeile 1	-	-	-	-	.
Erledigungsart							
Die erledigten Verfahren wurden beendet durch							
39	Streitiges Urteil	Zeile 1	23,3	24,1	19,7	18,5	.
40	Vergleich	Zeile 1	50,4	50,3	50,7	48,1	.
41	Versäumnis-/ Anerkenntnis-/ Verzichtsurteil	Zeile 1	1,6	1,5	2,1	1,2	.
42	Beschluss gemäß § 91a ZPO	Zeile 1	0,1	0,2	-	-	.
43	Beschluss gemäß § 522 Abs. 1 ZPO	Zeile 1	2,0	1,3	4,9	2,5	.
44	Zurücknahme der Berufung	Zeile 1	18,3	18,6	16,9	25,9	.
45	sonstige Erledigungsart	Zeile 1	4,3	4,0	5,6	3,7	.
Zulässigkeit der Revision							
46	In den durch Streitiges Urteil erledigten Verfahren (lfd. Nr. 17) wurde die Revision zugelassen	Zeile 17	7,3	8,1	3,6	-	.

*) Ergebnisse nur soweit Daten nach der neuen Statistik erhoben wurden; bitte Vorbemerkung beachten.

**) Einschl. Verfahren zur Gewährung von vorläufigem Rechtsschutz.
1) Ohne Bayern, Berlin-Brandenburg und Hessen.

5 Vor dem Landesarbeitsgericht 2008 erledigte Berufungsverfahren ^{*)**)}

5.1 Art des Verfahrens, Verfahrensgegenstand, Erledigungsart und Zulässigkeit der Revision nach Ländern

5.1.4 Gegenstand: Bestandsstreitigkeiten und Zahlungsklagen

Bremen	Hamburg	Hessen	Mecklen- burg- Vorpommern	Nieder- sachsen	Nordrhein- Westfalen	Rheinland- Pfalz	Saarland	Sachsen	Sachsen- Anhalt	Schleswig- Holstein	Thüringen	Lfd. Nr.
Anzahl												
11	41	.	29	147	279	38	12	43	32	9	38	1
-	-	.	-	1	-	-	-	-	-	-	-	2
11	41	.	29	146	277	38	12	43	32	9	38	3
-	-	.	-	-	-	-	-	-	-	-	-	4
-	-	.	-	-	2	-	-	-	-	-	-	5
-	-	.	-	-	-	-	-	-	-	-	-	6
-	-	.	-	-	-	-	-	-	-	-	-	7
-	-	.	-	-	-	-	-	-	-	-	-	8
-	-	.	-	-	-	-	-	-	-	-	-	9
-	-	.	-	-	-	-	-	-	-	-	-	10
-	-	.	-	-	-	-	-	-	-	-	-	11
11	41	.	29	147	279	38	12	43	32	9	38	12
11	41	.	29	147	279	38	12	43	32	9	38	13
-	-	.	-	-	-	-	-	-	-	-	-	14
-	-	.	-	-	-	-	-	-	-	-	-	15
22	82	.	58	294	558	76	24	86	64	18	76	16
6	13	.	4	34	58	18	5	13	6	-	5	17
2	19	.	19	76	149	16	4	18	19	6	16	18
-	2	.	1	2	4	-	-	-	-	-	2	19
-	-	.	-	-	1	-	-	-	-	-	-	20
-	1	.	2	1	4	-	-	2	1	-	2	21
2	5	.	2	24	54	4	2	8	5	3	9	22
1	1	.	1	10	9	-	1	2	1	-	4	23
-	-	.	-	1	11	-	-	1	-	-	-	24
Prozent												
-	-	.	-	0,7	-	-	-	-	-	-	-	25
100,0	100,0	.	100,0	99,3	99,3	100,0	100,0	100,0	100,0	100,0	100,0	26
-	-	.	-	-	-	-	-	-	-	-	-	27
-	-	.	-	-	0,7	-	-	-	-	-	-	28
-	-	.	-	-	-	-	-	-	-	-	-	29
-	-	.	-	-	-	-	-	-	-	-	-	30
-	-	.	-	-	-	-	-	-	-	-	-	31
-	-	.	-	-	-	-	-	-	-	-	-	32
-	-	.	-	-	-	-	-	-	-	-	-	33
-	-	.	-	-	-	-	-	-	-	-	-	34
100,0	100,0	.	100,0	100,0	100,0	100,0	100,0	100,0	100,0	100,0	100,0	35
100,0	100,0	.	100,0	100,0	100,0	100,0	100,0	100,0	100,0	100,0	100,0	36
-	-	.	-	-	-	-	-	-	-	-	-	37
-	-	.	-	-	-	-	-	-	-	-	-	38
54,5	31,7	.	13,8	23,1	20,8	47,4	41,7	30,2	18,8	-	13,2	39
18,2	46,3	.	65,5	51,7	53,4	42,1	33,3	41,9	59,4	66,7	42,1	40
-	4,9	.	3,4	1,4	1,4	-	-	-	-	-	5,3	41
-	-	.	-	-	0,4	-	-	-	-	-	-	42
-	2,4	.	6,9	0,7	1,4	-	-	4,7	3,1	-	5,3	43
18,2	12,2	.	6,9	16,3	19,4	10,5	16,7	18,6	15,6	33,3	23,7	44
9,1	2,4	.	3,4	6,8	3,2	-	8,3	4,7	3,1	-	10,5	45
-	-	.	-	2,9	19,0	-	-	7,7	-	-	-	46

5 Vor dem Landesarbeitsgericht 2008 erledigte Berufungsverfahren ^{*)**)}

5.1 Art des Verfahrens, Verfahrensgegenstand, Erledigungsart und Zulässigkeit der Revision nach Ländern

5.1.5 Gegenstand: Isolierte Zahlungsklagen

Lfd. Nr.	Art des Verfahrens Verfahrensgegenstand Erledigungsart Zulässigkeit der Revision	Deutsch-land ¹⁾	Früheres Bundes-gebiet und Berlin ¹⁾	Neue Länder	Baden-Württem-berg	Bayern	Berlin-Brandenburg
Anzahl							
1	Erledigte Verfahren insgesamt	3 753	3 250	503	473	.	.
Art des Verfahrens							
2	Berufungen gegen Urteile in Verfahren über Arrest oder einstweilige Verfügung	11	11	-	1	.	.
3	Berufungsverfahren	3 722	3 222	500	466	.	.
4	Verfahren über Arrest oder einstweilige Verfügung	2	1	1	-	.	.
5	Anträge auf Bewilligung von Prozesskostenhilfe	18	16	2	6	.	.
Verfahrensgegenstand							
6	Erledigte Verfahren mit nur e i n e m Verfahrensgegenstand	3 753	3 250	503	473	.	.
7	Bestandsstreitigkeiten	-	-	-	-	.	.
8	darunter Kündigungen	-	-	-	-	.	.
9	Zahlungsklagen	3 753	3 250	503	473	.	.
10	Tarifliche Eingruppierung	-	-	-	-	.	.
11	Sonstiges	-	-	-	-	.	.
12	Erledigte Verfahren mit m e h r e n Verfahrensgegenständen	-	-	-	-	.	.
13	Bestandsstreitigkeit und Zahlungsklage	-	-	-	-	.	.
14	Bestandsstreitigkeit und Sonstiges	-	-	-	-	.	.
15	Sonstiges mit mehreren Verfahrensgegenständen	-	-	-	-	.	.
16	Zahl der Verfahrensgegenstände insgesamt	3 753	3 250	503	473	.	.
Erledigungsart							
Die erledigten Verfahren wurden beendet durch							
17	Streitiges Urteil	1 302	1 163	139	206	.	.
18	Vergleich	1 094	945	149	152	.	.
19	Versäumnis-/ Anerkenntnis-/ Verzichtsurteil	34	30	4	4	.	.
20	Beschluss gemäß § 91a ZPO	12	11	1	1	.	.
21	Beschluss gemäß § 522 Abs. 1 ZPO	78	60	18	7	.	.
22	Zurücknahme der Klage	951	792	159	81	.	.
23	sonstige Erledigungsart	282	249	33	22	.	.
Zulässigkeit der Revision							
24	In den durch Streitiges Urteil erledigten Verfahren (lfd. Nr. 17) wurde die Revision zugelassen	257	236	21	44	.	.
Prozent							
Anteil an							
Art des Verfahrens							
25	Berufungen gegen Urteile in Verfahren über Arrest oder einstweilige Verfügung	Zeile 1	0,3	0,3	-	0,2	.
26	Berufungsverfahren	Zeile 1	99,2	99,1	99,4	98,5	.
27	Verfahren über Arrest oder einstweilige Verfügung	Zeile 1	0,1	0,0	0,2	-	.
28	Anträge auf Bewilligung von Prozesskostenhilfe	Zeile 1	0,5	0,5	0,4	1,3	.
Verfahrensgegenstand							
29	Erledigte Verfahren mit nur e i n e m Verfahrensgegenstand	Zeile 1	100,0	100,0	100,0	100,0	.
30	Bestandsstreitigkeiten	Zeile 1	-	-	-	-	.
31	darunter Kündigungen	Zeile 1	-	-	-	-	.
32	Zahlungsklagen	Zeile 1	100,0	100,0	100,0	100,0	.
33	Tarifliche Eingruppierung	Zeile 1	-	-	-	-	.
34	Sonstiges	Zeile 1	-	-	-	-	.
35	Erledigte Verfahren mit m e h r e n Verfahrensgegenständ.	Zeile 1	-	-	-	-	.
36	Bestandsstreitigkeit und Zahlungsklage	Zeile 1	-	-	-	-	.
37	Bestandsstreitigkeit und Sonstiges	Zeile 1	-	-	-	-	.
38	Sonstiges mit mehreren Verfahrensgegenständen	Zeile 1	-	-	-	-	.
Erledigungsart							
Die erledigten Verfahren wurden beendet durch							
39	Streitiges Urteil	Zeile 1	34,7	35,8	27,6	43,6	.
40	Vergleich	Zeile 1	29,2	29,1	29,6	32,1	.
41	Versäumnis-/ Anerkenntnis-/ Verzichtsurteil	Zeile 1	0,9	0,9	0,8	0,8	.
42	Beschluss gemäß § 91a ZPO	Zeile 1	0,3	0,3	0,2	0,2	.
43	Beschluss gemäß § 522 Abs. 1 ZPO	Zeile 1	2,1	1,8	3,6	1,5	.
44	Zurücknahme der Berufung	Zeile 1	25,3	24,4	31,6	17,1	.
45	sonstige Erledigungsart	Zeile 1	7,5	7,7	6,6	4,7	.
Zulässigkeit der Revision							
46	In den durch Streitiges Urteil erledigten Verfahren (lfd. Nr. 17) wurde die Revision zugelassen	Zeile 17	19,7	20,3	15,1	21,4	.

*) Ergebnisse nur soweit Daten nach der neuen Statistik erhoben wurden; bitte Vorbemerkung beachten.

**) Einschl. Verfahren zur Gewährung von vorläufigem Rechtsschutz.
1) Ohne Bayern, Berlin-Brandenburg und Hessen.

5 Vor dem Landesarbeitsgericht 2008 erledigte Berufungsverfahren ^{*)**)}

5.1 Art des Verfahrens, Verfahrensgegenstand, Erledigungsart und Zulässigkeit der Revision nach Ländern

5.1.5 Gegenstand: Isolierte Zahlungsklagen

Bremen	Hamburg	Hessen	Mecklen- burg- Vorpommern	Nieder- sachsen	Nordrhein- Westfalen	Rheinland- Pfalz	Saarland	Sachsen	Sachsen- Anhalt	Schleswig- Holstein	Thüringen	Lfd. Nr.
Anzahl												
54	162	.	73	654	1 498	216	48	132	138	145	160	1
-	2	.	-	3	5	-	-	-	-	-	-	2
54	160	.	72	651	1 489	213	48	131	138	141	159	3
-	-	.	-	-	-	1	-	1	-	-	-	4
-	-	.	1	-	4	2	-	-	-	4	1	5
54	162	.	73	654	1 498	216	48	132	138	145	160	6
-	-	.	-	-	-	-	-	-	-	-	-	7
-	-	.	-	-	-	-	-	-	-	-	-	8
54	162	.	73	654	1 498	216	48	132	138	145	160	9
-	-	.	-	-	-	-	-	-	-	-	-	10
-	-	.	-	-	-	-	-	-	-	-	-	11
-	-	.	-	-	-	-	-	-	-	-	-	12
-	-	.	-	-	-	-	-	-	-	-	-	13
-	-	.	-	-	-	-	-	-	-	-	-	14
-	-	.	-	-	-	-	-	-	-	-	-	15
54	162	.	73	654	1 498	216	48	132	138	145	160	16
19	46	.	22	212	509	100	14	35	45	57	37	17
11	43	.	12	177	450	48	20	31	39	44	67	18
1	-	.	-	3	21	1	-	-	1	-	3	19
-	-	.	1	2	7	-	1	-	-	-	-	20
-	5	.	4	22	14	6	2	6	1	4	7	21
15	60	.	22	184	369	44	10	55	42	29	40	22
8	8	.	12	54	128	17	1	5	10	11	6	23
6	12	.	7	37	99	12	-	7	5	26	2	24
Prozent												
-	1,2	.	-	0,5	0,3	-	-	-	-	-	-	25
100,0	98,8	.	98,6	99,5	99,4	98,6	100,0	99,2	100,0	97,2	99,4	26
-	-	.	-	-	-	0,5	-	0,8	-	-	-	27
-	-	.	1,4	-	0,3	0,9	-	-	-	2,8	0,6	28
100,0	100,0	.	100,0	100,0	100,0	100,0	100,0	100,0	100,0	100,0	100,0	29
-	-	.	-	-	-	-	-	-	-	-	-	30
-	-	.	-	-	-	-	-	-	-	-	-	31
100,0	100,0	.	100,0	100,0	100,0	100,0	100,0	100,0	100,0	100,0	100,0	32
-	-	.	-	-	-	-	-	-	-	-	-	33
-	-	.	-	-	-	-	-	-	-	-	-	34
-	-	.	-	-	-	-	-	-	-	-	-	35
-	-	.	-	-	-	-	-	-	-	-	-	36
-	-	.	-	-	-	-	-	-	-	-	-	37
-	-	.	-	-	-	-	-	-	-	-	-	38
35,2	28,4	.	30,1	32,4	34,0	46,3	29,2	26,5	32,6	39,3	23,1	39
20,4	26,5	.	16,4	27,1	30,0	22,2	41,7	23,5	28,3	30,3	41,9	40
1,9	-	.	-	0,5	1,4	0,5	-	-	0,7	-	1,9	41
-	-	.	1,4	0,3	0,5	-	2,1	-	-	-	-	42
-	3,1	.	5,5	3,4	0,9	2,8	4,2	4,5	0,7	2,8	4,4	43
27,8	37,0	.	30,1	28,1	24,6	20,4	20,8	41,7	30,4	20,0	25,0	44
14,8	4,9	.	16,4	8,3	8,5	7,9	2,1	3,8	7,2	7,6	3,8	45
31,6	26,1	.	31,8	17,5	19,4	12,0	-	20,0	11,1	45,6	5,4	46

5 Vor dem Landesarbeitsgericht 2008 erledigte Berufungsverfahren ^{*)**)}

5.1 Art des Verfahrens, Verfahrensgegenstand, Erledigungsart und Zulässigkeit der Revision nach Ländern

5.1.6 Gegenstand: Tarifliche Eingruppierung, auch in Kombination mit weiteren Verfahrensgegenständen

Lfd. Nr.	Art des Verfahrens Verfahrensgegenstand Erledigungsart Zulässigkeit der Revision	Deutsch-land ¹⁾	Früheres Bundes-gebiet und Berlin ¹⁾	Neue Länder ³⁾	Baden-Württem-berg	Bayern	Berlin-Brandenburg
		Anzahl					
1	Erledigte Verfahren insgesamt	611	458	153	49	.	.
Art des Verfahrens							
2	Berufungen gegen Urteile in Verfahren über Arrest oder einstweilige Verfügung	-	-	-	-	.	.
3	Berufungsverfahren	610	457	153	49	.	.
4	Verfahren über Arrest oder einstweilige Verfügung	-	-	-	-	.	.
5	Anträge auf Bewilligung von Prozesskostenhilfe	1	1	-	-	.	.
Verfahrensgegenstand							
6	Erledigte Verfahren mit nur e i n e m Verfahrensgegenstand	462	335	127	46	.	.
7	Bestandsstreitigkeiten	-	-	-	-	.	.
8	darunter Kündigungen	-	-	-	-	.	.
9	Zahlungsklagen	-	-	-	-	.	.
10	Tarifliche Eingruppierung	462	335	127	46	.	.
11	Sonstiges	-	-	-	-	.	.
12	Erledigte Verfahren mit m e h r e n Verfahrensgegenständen	149	123	26	3	.	.
13	Bestandsstreitigkeit und Zahlungsklage	-	-	-	-	.	.
14	Bestandsstreitigkeit und Sonstiges	-	-	-	-	.	.
15	Sonstiges mit mehreren Verfahrensgegenständen	149	123	26	3	.	.
16	Zahl der Verfahrensgegenstände insgesamt	773	593	180	52	.	.
Erledigungsart							
Die erledigten Verfahren wurden beendet durch							
17	Streitiges Urteil	309	238	71	27	.	.
18	Vergleich	137	89	48	11	.	.
19	Versäumnis-/ Anerkenntnis-/ Verzichtsurteil	1	-	1	-	.	.
20	Beschluss gemäß § 91a ZPO	3	2	1	1	.	.
21	Beschluss gemäß § 522 Abs. 1 ZPO	5	3	2	-	.	.
22	Zurücknahme der Klage	123	104	19	9	.	.
23	sonstige Erledigungsart	33	22	11	1	.	.
Zulässigkeit der Revision							
24	In den durch Streitiges Urteil erledigten Verfahren (lfd. Nr. 17) wurde die Revision zugelassen	104	81	23	8	.	.
		Prozent					
		Anteil an					
Art des Verfahrens							
25	Berufungen gegen Urteile in Verfahren über Arrest oder einstweilige Verfügung	Zeile 1	-	-	-	-	.
26	Berufungsverfahren	Zeile 1	99,8	99,8	100,0	100,0	.
27	Verfahren über Arrest oder einstweilige Verfügung	Zeile 1	-	-	-	-	.
28	Anträge auf Bewilligung von Prozesskostenhilfe	Zeile 1	0,2	0,2	-	-	.
Verfahrensgegenstand							
29	Erledigte Verfahren mit nur e i n e m Verfahrensgegenstand	Zeile 1	75,6	73,1	83,0	93,9	.
30	Bestandsstreitigkeiten	Zeile 1	-	-	-	-	.
31	darunter Kündigungen	Zeile 1	-	-	-	-	.
32	Zahlungsklagen	Zeile 1	-	-	-	-	.
33	Tarifliche Eingruppierung	Zeile 1	75,6	73,1	83,0	93,9	.
34	Sonstiges	Zeile 1	-	-	-	-	.
35	Erledigte Verfahren mit m e h r e n Verfahrensgegenständ.	Zeile 1	24,4	26,9	17,0	6,1	.
36	Bestandsstreitigkeit und Zahlungsklage	Zeile 1	-	-	-	-	.
37	Bestandsstreitigkeit und Sonstiges	Zeile 1	-	-	-	-	.
38	Sonstiges mit mehreren Verfahrensgegenständen	Zeile 1	24,4	26,9	17,0	6,1	.
Erledigungsart							
Die erledigten Verfahren wurden beendet durch							
39	Streitiges Urteil	Zeile 1	50,6	52,0	46,4	55,1	.
40	Vergleich	Zeile 1	22,4	19,4	31,4	22,4	.
41	Versäumnis-/ Anerkenntnis-/ Verzichtsurteil	Zeile 1	0,2	-	0,7	-	.
42	Beschluss gemäß § 91a ZPO	Zeile 1	0,5	0,4	0,7	2,0	.
43	Beschluss gemäß § 522 Abs. 1 ZPO	Zeile 1	0,8	0,7	1,3	-	.
44	Zurücknahme der Berufung	Zeile 1	20,1	22,7	12,4	18,4	.
45	sonstige Erledigungsart	Zeile 1	5,4	4,8	7,2	2,0	.
Zulässigkeit der Revision							
46	In den durch Streitiges Urteil erledigten Verfahren (lfd. Nr. 17) wurde die Revision zugelassen	Zeile 17	33,7	34,0	32,4	29,6	.

*) Ergebnisse nur soweit Daten nach der neuen Statistik erhoben wurden; bitte Vorbemerkung beachten.

**) Einschl. Verfahren zur Gewährung von vorläufigem Rechtsschutz.
1) Ohne Bayern, Berlin-Brandenburg und Hessen.

5 Vor dem Landesarbeitsgericht 2008 erledigte Berufungsverfahren ^{*)**)}

5.1 Art des Verfahrens, Verfahrensgegenstand, Erledigungsart und Zulässigkeit der Revision nach Ländern

5.1.6 Gegenstand: Tarifliche Eingruppierung, auch in Kombination mit weiteren Verfahrensgegenständen

Bremen	Hamburg	Hessen	Mecklen- burg- Vorpommern	Nieder- sachsen	Nordrhein- Westfalen	Rheinland- Pfalz	Saarland	Sachsen	Sachsen- Anhalt	Schleswig- Holstein	Thüringen	Lfd. Nr.
Anzahl												
15	21	.	56	66	216	58	12	40	41	21	16	1
-	-	.	-	-	-	-	-	-	-	-	-	2
15	21	.	56	65	216	58	12	40	41	21	16	3
-	-	.	-	-	-	-	-	-	-	-	-	4
-	-	.	-	1	-	-	-	-	-	-	-	5
14	16	.	49	61	112	53	12	35	39	21	4	6
-	-	.	-	-	-	-	-	-	-	-	-	7
-	-	.	-	-	-	-	-	-	-	-	-	8
-	-	.	-	-	-	-	-	-	-	-	-	9
14	16	.	49	61	112	53	12	35	39	21	4	10
-	-	.	-	-	-	-	-	-	-	-	-	11
1	5	.	7	5	104	5	-	5	2	-	12	12
-	-	.	-	-	-	-	-	-	-	-	-	13
-	-	.	-	-	-	-	-	-	-	-	-	14
1	5	.	7	5	104	5	-	5	2	-	12	15
16	28	.	63	71	327	66	12	45	44	21	28	16
8	7	.	22	24	122	32	7	22	18	11	9	17
2	1	.	24	19	36	14	2	10	13	4	1	18
-	-	.	-	-	-	-	-	-	1	-	-	19
-	-	.	-	1	-	-	-	1	-	-	-	20
-	-	.	-	-	3	-	-	1	-	-	1	21
3	12	.	2	19	42	11	3	4	8	5	5	22
2	1	.	8	3	13	1	-	2	1	1	-	23
4	2	.	8	6	44	10	2	8	7	5	-	24
Prozent												
-	-	.	-	-	-	-	-	-	-	-	-	25
100,0	100,0	.	100,0	98,5	100,0	100,0	100,0	100,0	100,0	100,0	100,0	26
-	-	.	-	-	-	-	-	-	-	-	-	27
-	-	.	-	1,5	-	-	-	-	-	-	-	28
93,3	76,2	.	87,5	92,4	51,9	91,4	100,0	87,5	95,1	100,0	25,0	29
-	-	.	-	-	-	-	-	-	-	-	-	30
-	-	.	-	-	-	-	-	-	-	-	-	31
-	-	.	-	-	-	-	-	-	-	-	-	32
93,3	76,2	.	87,5	92,4	51,9	91,4	100,0	87,5	95,1	100,0	25,0	33
-	-	.	-	-	-	-	-	-	-	-	-	34
6,7	23,8	.	12,5	7,6	48,1	8,6	-	12,5	4,9	-	75,0	35
-	-	.	-	-	-	-	-	-	-	-	-	36
-	-	.	-	-	-	-	-	-	-	-	-	37
6,7	23,8	.	12,5	7,6	48,1	8,6	-	12,5	4,9	-	75,0	38
53,3	33,3	.	39,3	36,4	56,5	55,2	58,3	55,0	43,9	52,4	56,3	39
13,3	4,8	.	42,9	28,8	16,7	24,1	16,7	25,0	31,7	19,0	6,3	40
-	-	.	-	-	-	-	-	-	2,4	-	-	41
-	-	.	-	1,5	-	-	-	2,5	-	-	-	42
-	-	.	-	-	1,4	-	-	2,5	-	-	6,3	43
20,0	57,1	.	3,6	28,8	19,4	19,0	25,0	10,0	19,5	23,8	31,3	44
13,3	4,8	.	14,3	4,5	6,0	1,7	-	5,0	2,4	4,8	-	45
50,0	28,6	.	36,4	25,0	36,1	31,3	28,6	36,4	38,9	45,5	-	46

5 Vor dem Landesarbeitsgericht 2008 erledigte Berufungsverfahren^{*)**)}

5.2 Rechtsmittelführer/ Rechtsmittelgegner, Verfahrensbeteiligte/ Bevollmächtigte und Prozesskostenhilfe nach Ländern

5.2.1 Alle Verfahrensgegenstände

Lfd. Nr.	Rechtsmittelführer/ Rechtsmittelgegner Verfahrensbeteiligte/ Bevollmächtigte Prozesskostenhilfe/ Beordnung eines Anwalts	Deutsch-land ¹⁾	Früheres Bundes-gebiet und Berlin ¹⁾	Neue Länder	Baden-Württemberg	Bayern	Berlin-Brandenburg
		Anzahl					
1	Erledigte Verfahren insgesamt	13 196	10 904	2 292	1 769	.	.
Rechtsmittelführer/ Rechtsmittelgegner							
2	Insgesamt eingelegte Rechtsmittel	13 067	10 797	2 270	1 738	.	.
3	vom Kläger der 1. Instanz	7 425	6 259	1 166	939	.	.
4	Arbeitnehmer, Gewerkschaften 2)	6 912	5 855	1 057	892	.	.
5	Arbeitgeber, Arbeitgeberverbände 3)	509	400	109	47	.	.
6	Land (§ 25 HAG und § 14 MindArbG)	4	4	-	-	.	.
7	Gemeinsame Einrichtung der Tarifvertragsparteien	-	-	-	-	.	.
8	vom Beklagten der 1. Instanz	5 642	4 538	1 104	799	.	.
9	Arbeitnehmer, Gewerkschaften 2)	191	161	30	34	.	.
10	Arbeitgeber, Arbeitgeberverbände 3)	5 450	4 376	1 074	765	.	.
11	Gemeinsame Einrichtung der Tarifvertragsparteien	1	1	-	-	.	.
12	Rechtsmittelgegner insgesamt	13 201	10 909	2 292	1 771	.	.
13	davon Kläger der 1. Instanz	5 658	4 550	1 108	804	.	.
14	Arbeitnehmer, Gewerkschaften 2)	5 478	4 408	1 070	769	.	.
15	Arbeitgeber, Arbeitgeberverbände 3)	178	140	38	35	.	.
16	Land (§ 25 HAG und § 14 MindArbG)	2	2	-	-	.	.
17	Gemeinsame Einrichtung der Tarifvertragsparteien	-	-	-	-	.	.
18	davon Beklagte der 1. Instanz	7 543	6 359	1 184	967	.	.
19	Arbeitnehmer, Gewerkschaften 2)	577	462	115	57	.	.
20	Arbeitgeber, Arbeitgeberverbände 3)	6 961	5 892	1 069	910	.	.
21	Gemeinsame Einrichtung der Tarifvertragsparteien	5	5	-	-	.	.
Verfahrensbeteiligte/ Bevollmächtigte							
In den erledigten Verfahren waren durch Bevollmächtigte vertreten							
22	nur der Rechtsmittelführer/ Antragsteller	365	275	90	40	.	.
23	nur der Rechtsmittelgegner/ Antragsgegner	205	169	36	26	.	.
24	beide Parteien	12 328	10 209	2 119	1 700	.	.
25	keine Partei	298	251	47	3	.	.
26	Bevollmächtigte insgesamt	25 247	20 863	4 384	3 467	.	.
27	davon Rechtsanwälte	21 315	17 531	3 784	2 923	.	.
28	des Rechtsmittelführers/ Antragstellers	10 962	9 022	1 940	1 507	.	.
29	des Rechtsmittelgegners/ Antragsgegners	10 353	8 509	1 844	1 416	.	.
30	davon sonstige Bevollmächtigte	3 932	3 332	600	544	.	.
31	des Rechtsmittelführers/ Antragstellers	1 743	1 462	281	233	.	.
32	des Rechtsmittelgegners/ Antragsgegners	2 189	1 870	319	311	.	.
33	Erledigte Verfahren unter Beteiligung des öffentlichen Dienstes	1 196	788	408	159	.	.
Prozesskostenhilfe (PKH)/ Beordnung eines Anwalts							
34	Entscheidungen über PKH/ Beordnung nach § 11a ArbGG	1 344	1 068	276	176	.	.
35	davon Bewilligungen 4)	870	629	241	127	.	.
36	nur dem Rechtsmittelführer/ Antragsteller	436	290	146	48	.	.
37	dar. mit Ratenzahlung	63	37	26	7	.	.
38	nur dem Rechtsmittelgegner/ Antragsgegner	376	307	69	73	.	.
39	dar. mit Ratenzahlung	67	60	7	19	.	.
40	beiden Parteien	29	16	13	3	.	.
41	dar. mit Ratenzahlung	4	2	2	-	.	.
42	davon Ablehnungen 4)	229	194	35	49	.	.
43	nur dem Rechtsmittelführer/ Antragsteller	192	164	28	41	.	.
44	nur dem Rechtsmittelgegner/ Antragsgegner	31	26	5	8	.	.
45	beiden Parteien	3	2	1	-	.	.
		Prozent					
Rechtsmittelführer/ Rechtsmittelgegner							
Rechtsmittel wurden eingelegt							
46	vom Kläger der 1. Instanz	Zeile 2	56,8	58,0	51,4	54,0	.
47	vom Beklagten der 1. Instanz	Zeile 2	43,2	42,0	48,6	46,0	.
Verfahrensbeteiligte/ Bevollmächtigte							
48	Erledigte Verfahren unter Beteiligung des öffentlichen Dienstes ...	Zeile 1	9,1	7,2	17,8	9,0	.
Prozesskostenhilfe (PKH)/ Beordnung eines Anwalts							
Von den Entscheidungen über PKH/ Beordnung nach § 11a ArbGG waren							
49	Bewilligungen 4)	Zeile 34	64,7	58,9	87,3	72,2	.
50	nur dem Rechtsmittelführer/ Antragsteller	Zeile 34	32,4	27,2	52,9	27,3	.
51	dar. mit Ratenzahlung	Zeile 36	14,4	12,8	17,8	14,6	.
52	nur dem Rechtsmittelgegner/ Antragsgegner	Zeile 34	28,0	28,7	25,0	41,5	.
53	dar. mit Ratenzahlung	Zeile 38	17,8	19,5	10,1	26,0	.
54	beiden Parteien	Zeile 34	2,2	1,5	4,7	1,7	.
55	dar. mit Ratenzahlung	Zeile 40	13,8	12,5	15,4	-	.

*) Ergebnisse nur soweit Daten nach der neuen Statistik erhoben wurden; bitte Vorbemerkung beachten.

**) Einschl. Verfahren zur Gewährung von vorläufigem Rechtsschutz.

1) Ohne Bayern, Berlin-Brandenburg und Hessen.

5 Vor dem Landesarbeitsgericht 2008 erledigte Berufungsverfahren^{*)**)}

5.2 Rechtsmittelführer/ Rechtsmittelgegner, Verfahrensbeteiligte/ Bevollmächtigte und Prozesskostenhilfe nach Ländern

5.2.1 Alle Verfahrensgegenstände

Bremen	Hamburg	Hessen	Mecklen- burg- Vorpommern	Nieder- sachsen	Nordrhein- Westfalen	Rheinland- Pfalz	Saarland	Sachsen	Sachsen- Anhalt	Schleswig- Holstein	Thüringen	Lfd. Nr.
Anzahl												
221	684	.	343	2 001	4 884	737	149	858	558	459	533	1
220	686	.	342	1 988	4 840	733	146	845	557	446	526	2
117	454	.	173	1 058	2 952	388	96	435	301	255	257	3
108	395	.	168	1 008	2 752	361	95	356	291	244	242	4
9	59	.	5	50	197	27	1	79	10	10	15	5
-	-	.	-	-	3	-	-	-	-	1	-	6
-	-	.	-	-	-	-	-	-	-	-	-	7
103	232	.	169	930	1 888	345	50	410	256	191	269	8
4	12	.	5	32	44	13	1	10	9	21	6	9
99	220	.	164	898	1 843	332	49	400	247	170	263	10
-	-	.	-	-	1	-	-	-	-	-	-	11
221	686	.	343	2 002	4 884	737	149	858	558	459	533	12
103	232	.	169	932	1 890	346	51	413	256	192	270	13
98	224	.	164	904	1 852	338	50	398	245	173	263	14
4	8	.	5	28	38	8	1	15	11	18	7	15
1	-	.	-	-	-	-	-	-	-	1	-	16
-	-	.	-	-	-	-	-	-	-	-	-	17
118	454	.	174	1 070	2 994	391	98	445	302	267	263	18
10	77	.	5	50	222	29	5	81	13	12	16	19
108	377	.	169	1 020	2 768	362	92	364	289	255	247	20
-	-	.	-	-	4	-	1	-	-	-	-	21
4	56	.	2	60	60	9	37	29	49	9	10	22
2	37	.	3	66	10	6	12	12	13	10	8	23
210	568	.	337	1 743	4 806	669	74	799	468	439	515	24
5	23	.	1	132	8	53	26	18	28	1	-	25
426	1 229	.	695	3 612	9 682	1 353	197	1 639	998	897	1 052	26
369	1 160	.	535	2 874	8 186	1 145	197	1 498	885	677	866	27
194	590	.	267	1 472	4 201	599	111	763	472	348	438	28
175	570	.	268	1 402	3 985	546	86	735	413	329	428	29
57	69	.	160	738	1 496	208	-	141	113	220	186	30
20	34	.	81	331	665	79	-	65	45	100	90	31
37	35	.	79	407	831	129	-	76	68	120	96	32
20	65	.	131	186	152	114	33	163	87	59	27	33
26	4	.	34	245	434	123	3	127	71	57	44	34
20	4	.	25	.	333	101	3	110	67	41	39	35
16	2	.	6	.	148	59	1	74	56	16	10	36
1	1	.	2	.	23	3	-	16	7	2	1	37
2	-	.	19	.	177	32	2	20	5	21	25	38
-	-	.	2	.	36	3	-	1	-	2	4	39
1	1	.	-	.	4	5	-	8	3	2	2	40
-	-	.	-	.	-	1	-	2	-	1	-	41
6	-	.	9	.	101	22	-	17	4	16	5	42
5	-	.	6	.	87	17	-	14	4	14	4	43
1	-	.	1	.	14	1	-	3	-	2	1	44
-	-	.	1	.	-	2	-	-	-	-	-	45
Prozent												
53,2	66,2	.	50,6	53,2	61,0	52,9	65,8	51,5	54,0	57,2	48,9	46
46,8	33,8	.	49,4	46,8	39,0	47,1	34,2	48,5	46,0	42,8	51,1	47
9,0	9,5	.	38,2	9,3	3,1	15,5	22,1	19,0	15,6	12,9	5,1	48
76,9	100,0	.	73,5	.	76,7	82,1	100,0	86,6	94,4	71,9	88,6	49
61,5	50,0	.	17,6	.	34,1	48,0	33,3	58,3	78,9	28,1	22,7	50
6,3	50,0	.	33,3	.	15,5	5,1	-	21,6	12,5	12,5	10,0	51
7,7	-	.	55,9	.	40,8	26,0	66,7	15,7	7,0	36,8	56,8	52
-	-	.	10,5	.	20,3	9,4	-	5,0	-	9,5	16,0	53
3,8	25,0	.	-	.	0,9	4,1	-	6,3	4,2	3,5	4,5	54
-	-	.	-	.	-	20,0	-	25,0	-	50,0	-	55

2) Einschl. Zusammenschlüsse von Gewerkschaften.

4) Ohne Niedersachsen.

3) Einschl. Vereinigungen von Arbeitgeberverbänden.

5 Vor dem Landesarbeitsgericht 2008 erledigte Berufungsverfahren^{*)**)}

5.2 Rechtsmittelführer/ Rechtsmittelgegner, Verfahrensbeteiligte/ Bevollmächtigte und Prozesskostenhilfe nach Ländern

5.2.2 Gegenstand: Bestandsstreitigkeiten (§ 64 Abs. 8 ArbGG), auch in Kombination mit weiteren Verfahrensgegenständen

Lfd. Nr.	Rechtsmittelführer/ Rechtsmittelgegner Verfahrensbeteiligte/ Bevollmächtigte Prozesskostenhilfe/ Beordnung eines Anwalts	Deutsch- land ¹⁾	Früheres Bundes- gebiet und Berlin ¹⁾	Neue Länder	Baden- Württem- berg	Bayern	Berlin- Brandenburg
		Anzahl					
1	Erledigte Verfahren insgesamt	6 172	5 099	1 073	904	.	.
Rechtsmittelführer/ Rechtsmittelgegner							
2	Insgesamt eingelegte Rechtsmittel	6 124	5 061	1 063	900	.	.
3	vom Kläger der 1. Instanz	3 081	2 613	468	418	.	.
4	Arbeitnehmer, Gewerkschaften 2)	2 899	2 469	430	412	.	.
5	Arbeitgeber, Arbeitgeberverbände 3)	181	143	38	6	.	.
6	Land (§ 25 HAG und § 14 MindArbG)	1	1	-	-	.	.
7	Gemeinsame Einrichtung der Tarifvertragsparteien	-	-	-	-	.	.
8	vom Beklagten der 1. Instanz	3 043	2 448	595	482	.	.
9	Arbeitnehmer, Gewerkschaften 2)	34	30	4	5	.	.
10	Arbeitgeber, Arbeitgeberverbände 3)	3 008	2 417	591	477	.	.
11	Gemeinsame Einrichtung der Tarifvertragsparteien	1	1	-	-	.	.
12	Rechtsmittelgegner insgesamt	6 173	5 100	1 073	905	.	.
13	davon Kläger der 1. Instanz	3 046	2 450	596	483	.	.
14	Arbeitnehmer, Gewerkschaften 2)	3 017	2 429	588	478	.	.
15	Arbeitgeber, Arbeitgeberverbände 3)	28	20	8	5	.	.
16	Land (§ 25 HAG und § 14 MindArbG)	1	1	-	-	.	.
17	Gemeinsame Einrichtung der Tarifvertragsparteien	-	-	-	-	.	.
18	davon Beklagte der 1. Instanz	3 127	2 650	477	422	.	.
19	Arbeitnehmer, Gewerkschaften 2)	199	163	36	10	.	.
20	Arbeitgeber, Arbeitgeberverbände 3)	2 927	2 486	441	412	.	.
21	Gemeinsame Einrichtung der Tarifvertragsparteien	1	1	-	-	.	.
Verfahrensbeteiligte/ Bevollmächtigte							
In den erledigten Verfahren waren durch Bevollmächtigte vertreten							
22	nur der Rechtsmittelführer/ Antragsteller	129	98	31	12	.	.
23	nur der Rechtsmittelgegner/ Antragsgegner	78	64	14	1	.	.
24	beide Parteien	5 819	4 819	1 000	890	.	.
25	keine Partei	146	118	28	1	.	.
26	Bevollmächtigte insgesamt	11 851	9 800	2 051	1 793	.	.
27	davon Rechtsanwältinnen	10 330	8 510	1 820	1 509	.	.
28	des Rechtsmittelführers/ Antragstellers	5 290	4 333	957	780	.	.
29	des Rechtsmittelgegners/ Antragsgegners	5 040	4 177	863	729	.	.
30	davon sonstige Bevollmächtigte	1 521	1 290	231	284	.	.
31	des Rechtsmittelführers/ Antragstellers	660	584	76	122	.	.
32	des Rechtsmittelgegners/ Antragsgegners	861	706	155	162	.	.
33	Erledigte Verfahren unter Beteiligung des öffentlichen Dienstes	422	289	133	41	.	.
Prozesskostenhilfe (PKH)/ Beordnung eines Anwalts							
34	Entscheidungen über PKH/ Beordnung nach § 11a ArbGG	719	579	140	88	.	.
35	davon Bewilligungen 4)	482	356	126	76	.	.
36	nur dem Rechtsmittelführer/ Antragsteller	255	173	82	30	.	.
37	dar. mit Ratenzahlung	39	25	14	4	.	.
38	nur dem Rechtsmittelgegner/ Antragsgegner	215	177	38	46	.	.
39	dar. mit Ratenzahlung	39	35	4	12	.	.
40	beiden Parteien	6	3	3	-	.	.
41	dar. mit Ratenzahlung	-	-	-	-	.	.
42	davon Ablehnungen 4)	74	60	14	12	.	.
43	nur dem Rechtsmittelführer/ Antragsteller	62	53	9	9	.	.
44	nur dem Rechtsmittelgegner/ Antragsgegner	8	5	3	3	.	.
45	beiden Parteien	2	1	1	-	.	.
		Prozent					
Anteil an							
Rechtsmittelführer/ Rechtsmittelgegner							
Rechtsmittel wurden eingelegt							
46	vom Kläger der 1. Instanz	Zeile 2	50,3	51,6	44,0	46,4	.
47	vom Beklagten der 1. Instanz	Zeile 2	49,7	48,4	56,0	53,6	.
Verfahrensbeteiligte/ Bevollmächtigte							
48	Erledigte Verfahren unter Beteiligung des öffentlichen Dienstes ...	Zeile 1	6,8	5,7	12,4	4,5	.
Prozesskostenhilfe (PKH)/ Beordnung eines Anwalts							
Von den Entscheidungen über PKH/ Beordnung nach § 11a ArbGG waren							
49	Bewilligungen 4)	Zeile 34	67,0	61,5	90,0	86,4	.
50	nur dem Rechtsmittelführer/ Antragsteller	Zeile 34	35,5	29,9	58,6	34,1	.
51	dar. mit Ratenzahlung	Zeile 36	15,3	14,5	17,1	13,3	.
52	nur dem Rechtsmittelgegner/ Antragsgegner	Zeile 34	29,9	30,6	27,1	52,3	.
53	dar. mit Ratenzahlung	Zeile 38	18,1	19,8	10,5	26,1	.
54	beiden Parteien	Zeile 34	0,8	0,5	2,1	-	.
55	dar. mit Ratenzahlung	Zeile 40	-	-	-	-	.

*) Ergebnisse nur soweit Daten nach der neuen Statistik erhoben wurden; bitte Vorbemerkung beachten.

**) Einschl. Verfahren zur Gewährung von vorläufigem Rechtsschutz.

1) Ohne Bayern, Berlin-Brandenburg und Hessen.

5 Vor dem Landesarbeitsgericht 2008 erledigte Berufungsverfahren^{*)**)}

5.2 Rechtsmittelführer/ Rechtsmittelgegner, Verfahrensbeteiligte/ Bevollmächtigte und Prozesskostenhilfe nach Ländern

5.2.2 Gegenstand: Bestandsstreitigkeiten (§ 64 Abs. 8 ArbGG), auch in Kombination mit weiteren Verfahrensgegenständen

Bremen	Hamburg	Hessen	Mecklen- burg- Vorpommern	Nieder- sachsen	Nordrhein- Westfalen	Rheinland- Pfalz	Saarland	Sachsen	Sachsen- Anhalt	Schleswig- Holstein	Thüringen	Lfd. Nr.
Anzahl												
108	335	.	143	982	2 146	360	77	411	282	187	237	1
108	335	.	143	972	2 124	360	75	406	281	187	233	2
49	208	.	58	440	1 208	153	44	177	146	93	87	3
46	179	.	57	424	1 125	148	44	144	143	91	86	4
3	29	.	1	16	82	5	-	33	3	2	1	5
-	-	.	-	-	1	-	-	-	-	-	-	6
-	-	.	-	-	-	-	-	-	-	-	-	7
59	127	.	85	532	916	207	31	229	135	94	146	8
-	1	.	-	9	7	2	1	1	2	5	1	9
59	126	.	85	523	908	205	30	228	133	89	145	10
-	-	.	-	-	1	-	-	-	-	-	-	11
108	335	.	143	982	2 146	360	77	411	282	187	237	12
59	127	.	85	532	916	207	32	229	135	94	147	13
58	126	.	85	527	913	207	31	226	132	89	145	14
1	1	.	-	5	3	-	1	3	3	4	2	15
-	-	.	-	-	-	-	-	-	-	1	-	16
-	-	.	-	-	-	-	-	-	-	-	-	17
49	208	.	58	450	1 230	153	45	182	147	93	90	18
3	37	.	1	15	87	6	3	32	2	2	1	19
46	171	.	57	435	1 142	147	42	150	145	91	89	20
-	-	.	-	-	1	-	-	-	-	-	-	21
2	20	.	1	16	22	3	17	7	18	6	5	22
-	12	.	1	41	3	-	7	4	6	-	3	23
104	293	.	141	852	2 120	336	43	392	238	181	229	24
2	10	.	-	73	1	21	10	8	20	-	-	25
210	618	.	288	1 761	4 265	675	110	795	500	368	468	26
188	594	.	232	1 471	3 751	589	110	730	454	298	404	27
97	301	.	119	726	1 911	305	60	375	240	153	223	28
91	293	.	113	745	1 840	284	50	355	214	145	181	29
22	24	.	56	290	514	86	-	65	46	70	64	30
9	12	.	24	142	231	34	-	24	16	34	12	31
13	12	.	32	148	283	52	-	41	30	36	52	32
7	34	.	37	73	62	41	13	62	24	18	10	33
13	2	.	21	163	223	64	2	58	39	24	22	34
9	2	.	19	.	190	55	2	51	37	22	19	35
9	2	.	3	.	89	35	1	44	31	7	4	36
1	1	.	-	.	15	2	-	9	5	2	-	37
-	-	.	16	.	99	16	1	7	2	15	13	38
-	-	.	-	.	21	-	-	1	-	2	3	39
-	-	.	-	.	1	2	-	-	2	-	1	40
-	-	.	-	.	-	-	-	-	-	-	-	41
4	-	.	2	.	33	9	-	7	2	2	3	42
4	-	.	-	.	31	7	-	4	2	2	3	43
-	-	.	-	.	2	-	-	3	-	-	-	44
-	-	.	1	.	-	1	-	-	-	-	-	45
Prozent												
45,4	62,1	.	40,6	45,3	56,9	42,5	58,7	43,6	52,0	49,7	37,3	46
54,6	37,9	.	59,4	54,7	43,1	57,5	41,3	56,4	48,0	50,3	62,7	47
6,5	10,1	.	25,9	7,4	2,9	11,4	16,9	15,1	8,5	9,6	4,2	48
69,2	100,0	.	90,5	.	85,2	85,9	100,0	87,9	94,9	91,7	86,4	49
69,2	100,0	.	14,3	.	39,9	54,7	50,0	75,9	79,5	29,2	18,2	50
11,1	50,0	.	-	.	16,9	5,7	-	20,5	16,1	28,6	-	51
-	-	.	76,2	.	44,4	25,0	50,0	12,1	5,1	62,5	59,1	52
-	-	.	-	.	21,2	-	-	14,3	-	13,3	23,1	53
-	-	.	-	.	0,4	3,1	-	-	5,1	-	4,5	54
-	-	.	-	.	-	-	-	-	-	-	-	55

2) Einschl. Zusammenschlüsse von Gewerkschaften.

4) Ohne Niedersachsen.

3) Einschl. Vereinigungen von Arbeitgeberverbänden.

5 Vor dem Landesarbeitsgericht 2008 erledigte Berufungsverfahren^{*)**)}

5.2 Rechtsmittelführer/ Rechtsmittelgegner, Verfahrensbeteiligte/ Bevollmächtigte und Prozesskostenhilfe nach Ländern

5.2.3 Gegenstand: Kündigungen, auch in Kombination mit weiteren Verfahrensgegenständen

Lfd. Nr.	Rechtsmittelführer/ Rechtsmittelgegner Verfahrensbeteiligte/ Bevollmächtigte Prozesskostenhilfe/ Beordnung eines Anwalts	Deutsch-land ¹⁾	Früheres Bundes-gebiet und Berlin ¹⁾	Neue Länder	Baden-Württem-berg	Bayern	Berlin-Brandenburg
		Anzahl					
1	Erledigte Verfahren insgesamt	5 287	4 360	927	838	.	.
Rechtsmittelführer/ Rechtsmittelgegner							
2	Insgesamt eingelegte Rechtsmittel	5 254	4 336	918	835	.	.
3	vom Kläger der 1. Instanz	2 524	2 129	395	388	.	.
4	Arbeitnehmer, Gewerkschaften 2)	2 363	2 002	361	383	.	.
5	Arbeitgeber, Arbeitgeberverbände 3)	160	126	34	5	.	.
6	Land (§ 25 HAG und § 14 MindArbG)	1	1	-	-	.	.
7	Gemeinsame Einrichtung der Tarifvertragsparteien	-	-	-	-	.	.
8	vom Beklagten der 1. Instanz	2 730	2 207	523	447	.	.
9	Arbeitnehmer, Gewerkschaften 2)	24	22	2	4	.	.
10	Arbeitgeber, Arbeitgeberverbände 3)	2 706	2 185	521	443	.	.
11	Gemeinsame Einrichtung der Tarifvertragsparteien	-	-	-	-	.	.
12	Rechtsmittelgegner insgesamt	5 288	4 361	927	839	.	.
13	davon Kläger der 1. Instanz	2 733	2 209	524	448	.	.
14	Arbeitnehmer, Gewerkschaften 2)	2 708	2 190	518	443	.	.
15	Arbeitgeber, Arbeitgeberverbände 3)	24	18	6	5	.	.
16	Land (§ 25 HAG und § 14 MindArbG)	1	1	-	-	.	.
17	Gemeinsame Einrichtung der Tarifvertragsparteien	-	-	-	-	.	.
18	davon Beklagte der 1. Instanz	2 555	2 152	403	391	.	.
19	Arbeitnehmer, Gewerkschaften 2)	170	139	31	8	.	.
20	Arbeitgeber, Arbeitgeberverbände 3)	2 384	2 012	372	383	.	.
21	Gemeinsame Einrichtung der Tarifvertragsparteien	1	1	-	-	.	.
Verfahrensbeteiligte/ Bevollmächtigte							
In den erledigten Verfahren waren durch Bevollmächtigte vertreten							
22	nur der Rechtsmittelführer/ Antragsteller	94	70	24	10	.	.
23	nur der Rechtsmittelgegner/ Antragsgegner	72	59	13	1	.	.
24	beide Parteien	4 991	4 129	862	827	.	.
25	keine Partei	130	102	28	-	.	.
26	Bevollmächtigte insgesamt	10 154	8 387	1 767	1 665	.	.
27	davon Rechtsanwälte	8 871	7 285	1 586	1 393	.	.
28	des Rechtsmittelführers/ Antragstellers	4 514	3 694	820	721	.	.
29	des Rechtsmittelgegners/ Antragsgegners	4 357	3 591	766	672	.	.
30	davon sonstige Bevollmächtigte	1 283	1 102	181	272	.	.
31	des Rechtsmittelführers/ Antragstellers	573	505	68	116	.	.
32	des Rechtsmittelgegners/ Antragsgegners	710	597	113	156	.	.
33	Erledigte Verfahren unter Beteiligung des öffentlichen Dienstes	255	158	97	30	.	.
Prozesskostenhilfe (PKH)/ Beordnung eines Anwalts							
34	Entscheidungen über PKH/ Beordnung nach § 11a ArbGG	642	514	128	84	.	.
35	davon Bewilligungen 4)	434	319	115	72	.	.
36	nur dem Rechtsmittelführer/ Antragsteller	225	149	76	29	.	.
37	dar. mit Ratenzahlung	35	22	13	4	.	.
38	nur dem Rechtsmittelgegner/ Antragsgegner	201	164	37	43	.	.
39	dar. mit Ratenzahlung	36	32	4	12	.	.
40	beiden Parteien	4	3	1	-	.	.
41	dar. mit Ratenzahlung	-	-	-	-	.	.
42	davon Ablehnungen 4)	60	47	13	12	.	.
43	nur dem Rechtsmittelführer/ Antragsteller	48	40	8	9	.	.
44	nur dem Rechtsmittelgegner/ Antragsgegner	8	5	3	3	.	.
45	beiden Parteien	2	1	1	-	.	.
		Prozent					
Rechtsmittelführer/ Rechtsmittelgegner							
Rechtsmittel wurden eingelegt							
46	vom Kläger der 1. Instanz	Zeile 2	48,0	49,1	43,0	46,5	.
47	vom Beklagten der 1. Instanz	Zeile 2	52,0	50,9	57,0	53,5	.
Verfahrensbeteiligte/ Bevollmächtigte							
48	Erledigte Verfahren unter Beteiligung des öffentlichen Dienstes ...	Zeile 1	4,8	3,6	10,5	3,6	.
Prozesskostenhilfe (PKH)/ Beordnung eines Anwalts							
Von den Entscheidungen über PKH/ Beordnung nach § 11a ArbGG waren							
49	Bewilligungen 4)	Zeile 34	67,6	62,1	89,8	85,7	.
50	nur dem Rechtsmittelführer/ Antragsteller	Zeile 34	35,0	29,0	59,4	34,5	.
51	dar. mit Ratenzahlung	Zeile 36	15,6	14,8	17,1	13,8	.
52	nur dem Rechtsmittelgegner/ Antragsgegner	Zeile 34	31,3	31,9	28,9	51,2	.
53	dar. mit Ratenzahlung	Zeile 38	17,9	19,5	10,8	27,9	.
54	beiden Parteien	Zeile 34	0,6	0,6	0,8	-	.
55	dar. mit Ratenzahlung	Zeile 40	-	-	-	-	.

*) Ergebnisse nur soweit Daten nach der neuen Statistik erhoben wurden; bitte Vorbemerkung beachten.

**) Einschl. Verfahren zur Gewährung von vorläufigem Rechtsschutz.

1) Ohne Bayern, Berlin-Brandenburg und Hessen.

5 Vor dem Landesarbeitsgericht 2008 erledigte Berufungsverfahren^{*)**)}

5.2 Rechtsmittelführer/ Rechtsmittelgegner, Verfahrensbeteiligte/ Bevollmächtigte und Prozesskostenhilfe nach Ländern

5.2.3 Gegenstand: Kündigungen, auch in Kombination mit weiteren Verfahrensgegenständen

Bremen	Hamburg	Hessen	Mecklen- burg- Vorpommern	Nieder- sachsen	Nordrhein- Westfalen	Rheinland- Pfalz	Saarland	Sachsen	Sachsen- Anhalt	Schleswig- Holstein	Thüringen	Lfd. Nr.
Anzahl												
100	274	.	127	813	1 795	312	64	362	253	164	185	1
100	274	.	127	808	1 781	312	62	357	252	164	182	2
45	162	.	50	348	949	122	36	150	125	79	70	3
42	137	.	49	334	874	118	36	120	122	78	70	4
3	25	.	1	14	74	4	-	30	3	1	-	5
-	-	.	-	-	1	-	-	-	-	-	-	6
-	-	.	-	-	-	-	-	-	-	-	-	7
55	112	.	77	460	832	190	26	207	127	85	112	8
-	1	.	-	5	5	2	1	-	2	4	-	9
55	111	.	77	455	827	188	25	207	125	81	112	10
-	-	.	-	-	-	-	-	-	-	-	-	11
100	274	.	127	813	1 795	312	64	362	253	164	185	12
55	112	.	77	460	832	190	27	207	127	85	113	13
54	111	.	77	456	829	190	26	205	124	81	112	14
1	1	.	-	4	3	-	1	2	3	3	1	15
-	-	.	-	-	-	-	-	-	-	1	-	16
-	-	.	-	-	-	-	-	-	-	-	-	17
45	162	.	50	353	963	122	37	155	126	79	72	18
3	30	.	1	13	76	5	3	29	1	1	-	19
42	132	.	49	340	886	117	34	126	125	78	72	20
-	-	.	-	-	1	-	-	-	-	-	-	21
2	15	.	1	11	17	-	12	4	16	3	3	22
-	12	.	1	37	3	-	6	4	6	-	2	23
96	239	.	125	700	1 775	292	39	346	211	161	180	24
2	8	.	-	65	-	20	7	8	20	-	-	25
194	505	.	256	1 448	3 570	584	96	700	444	325	367	26
176	484	.	203	1 230	3 130	509	96	645	405	267	333	27
89	243	.	103	603	1 590	260	51	328	215	137	174	28
87	241	.	100	627	1 540	249	45	317	190	130	159	29
18	21	.	53	218	440	75	-	55	39	58	34	30
9	11	.	24	108	202	32	-	22	12	27	10	31
9	10	.	29	110	238	43	-	33	27	31	24	32
6	12	.	28	41	26	21	10	47	15	12	7	33
13	-	.	21	148	187	59	2	54	32	21	21	34
9	-	.	19	.	165	52	2	47	30	19	19	35
9	-	.	3	.	73	32	1	40	29	5	4	36
1	-	.	-	.	13	2	-	9	4	2	-	37
-	-	.	16	.	90	16	1	7	1	14	13	38
-	-	.	-	.	18	-	-	1	-	2	3	39
-	-	.	-	.	1	2	-	-	-	-	1	40
-	-	.	-	.	-	-	-	-	-	-	-	41
4	-	.	2	.	22	7	-	7	2	2	2	42
4	-	.	-	.	20	5	-	4	2	2	2	43
-	-	.	-	.	2	-	-	3	-	-	-	44
-	-	.	1	.	-	1	-	-	-	-	-	45
Prozent												
45,0	59,1	.	39,4	43,1	53,3	39,1	58,1	42,0	49,6	48,2	38,5	46
55,0	40,9	.	60,6	56,9	46,7	60,9	41,9	58,0	50,4	51,8	61,5	47
6,0	4,4	.	22,0	5,0	1,4	6,7	15,6	13,0	5,9	7,3	3,8	48
69,2	-	.	90,5	.	88,2	88,1	100,0	87,0	93,8	90,5	90,5	49
69,2	-	.	14,3	.	39,0	54,2	50,0	74,1	90,6	23,8	19,0	50
11,1	-	.	-	.	17,8	6,3	-	22,5	13,8	40,0	-	51
-	-	.	76,2	.	48,1	27,1	50,0	13,0	3,1	66,7	61,9	52
-	-	.	-	.	20,0	-	-	14,3	-	14,3	23,1	53
-	-	.	-	.	0,5	3,4	-	-	-	-	4,8	54
-	-	.	-	.	-	-	-	-	-	-	-	55

2) Einschl. Zusammenschlüsse von Gewerkschaften.

4) Ohne Niedersachsen.

3) Einschl. Vereinigungen von Arbeitgeberverbänden.

5 Vor dem Landesarbeitsgericht 2008 erledigte Berufungsverfahren^{*)**)}

5.2 Rechtsmittelführer/ Rechtsmittelgegner, Verfahrensbeteiligte/ Bevollmächtigte und Prozesskostenhilfe nach Ländern

5.2.4 Gegenstand: Bestandsstreitigkeiten und Zahlungsklagen

Lfd. Nr.	Rechtsmittelführer/ Rechtsmittelgegner Verfahrensbeteiligte/ Bevollmächtigte Prozesskostenhilfe/ Beordnung eines Anwalts	Deutsch-land ¹⁾	Früheres Bundes- gebiet und Berlin ¹⁾	Neue Länder	Baden- Württem- berg	Bayern	Berlin- Brandenburg	
Anzahl								
1	Erledigte Verfahren insgesamt	760	618	142	81	.	.	
Rechtsmittelführer/ Rechtsmittelgegner								
2	Insgesamt eingelegte Rechtsmittel	758	616	142	81	.	.	
3	vom Kläger der 1. Instanz	333	278	55	31	.	.	
4	Arbeitnehmer, Gewerkschaften 2)	318	264	54	31	.	.	
5	Arbeitgeber, Arbeitgeberverbände 3)	15	14	1	-	.	.	
6	Land (§ 25 HAG und § 14 MindArbG)	-	-	-	-	.	.	
7	Gemeinsame Einrichtung der Tarifvertragsparteien	-	-	-	-	.	.	
8	vom Beklagten der 1. Instanz	425	338	87	50	.	.	
9	Arbeitnehmer, Gewerkschaften 2)	9	9	-	2	.	.	
10	Arbeitgeber, Arbeitgeberverbände 3)	416	329	87	48	.	.	
11	Gemeinsame Einrichtung der Tarifvertragsparteien	-	-	-	-	.	.	
12	Rechtsmittelgegner insgesamt	760	618	142	81	.	.	
13	davon Kläger der 1. Instanz	425	338	87	50	.	.	
14	Arbeitnehmer, Gewerkschaften 2)	419	332	87	49	.	.	
15	Arbeitgeber, Arbeitgeberverbände 3)	6	6	-	1	.	.	
16	Land (§ 25 HAG und § 14 MindArbG)	-	-	-	-	.	.	
17	Gemeinsame Einrichtung der Tarifvertragsparteien	-	-	-	-	.	.	
18	davon Beklagte der 1. Instanz	335	280	55	31	.	.	
19	Arbeitnehmer, Gewerkschaften 2)	17	16	1	-	.	.	
20	Arbeitgeber, Arbeitgeberverbände 3)	318	264	54	31	.	.	
21	Gemeinsame Einrichtung der Tarifvertragsparteien	-	-	-	-	.	.	
Verfahrensbeteiligte/ Bevollmächtigte								
In den erledigten Verfahren waren durch Bevollmächtigte vertreten								
22	nur der Rechtsmittelführer/ Antragsteller	16	14	2	1	.	.	
23	nur der Rechtsmittelgegner/ Antragsgegner	9	5	4	-	.	.	
24	beide Parteien	704	574	130	80	.	.	
25	keine Partei	31	25	6	-	.	.	
26	Bevollmächtigte insgesamt	1 434	1 167	267	161	.	.	
27	davon Rechtsanwälte	1 358	1 109	249	154	.	.	
28	des Rechtsmittelführers/ Antragstellers	687	560	127	77	.	.	
29	des Rechtsmittelgegners/ Antragsgegners	671	549	122	77	.	.	
30	davon sonstige Bevollmächtigte	76	58	18	7	.	.	
31	des Rechtsmittelführers/ Antragstellers	33	28	5	4	.	.	
32	des Rechtsmittelgegners/ Antragsgegners	43	30	13	3	.	.	
33	Erledigte Verfahren unter Beteiligung des öffentlichen Dienstes	23	12	11	1	.	.	
Prozesskostenhilfe (PKH)/ Beordnung eines Anwalts								
34	Entscheidungen über PKH/ Beordnung nach § 11a ArbGG	143	107	36	12	.	.	
35	davon Bewilligungen 4)	99	67	32	12	.	.	
36	nur dem Rechtsmittelführer/ Antragsteller	40	27	13	3	.	.	
37	dar. mit Ratenzahlung	6	4	2	1	.	.	
38	nur dem Rechtsmittelgegner/ Antragsgegner	49	36	13	9	.	.	
39	dar. mit Ratenzahlung	5	4	1	1	.	.	
40	beiden Parteien	5	2	3	-	.	.	
41	dar. mit Ratenzahlung	-	-	-	-	.	.	
42	davon Ablehnungen 4)	10	6	4	-	.	.	
43	nur dem Rechtsmittelführer/ Antragsteller	6	6	-	-	.	.	
44	nur dem Rechtsmittelgegner/ Antragsgegner	2	-	2	-	.	.	
45	beiden Parteien	1	-	1	-	.	.	
Prozent								
Anteil an								
Rechtsmittelführer/ Rechtsmittelgegner								
Rechtsmittel wurden eingelegt								
46	vom Kläger der 1. Instanz	Zeile 2	43,9	45,1	38,7	38,3	.	.
47	vom Beklagten der 1. Instanz	Zeile 2	56,1	54,9	61,3	61,7	.	.
Verfahrensbeteiligte/ Bevollmächtigte								
48	Erledigte Verfahren unter Beteiligung des öffentlichen Dienstes ...	Zeile 1	3,0	1,9	7,7	1,2	.	.
Prozesskostenhilfe (PKH)/ Beordnung eines Anwalts								
Von den Entscheidungen über PKH/ Beordnung nach § 11a ArbGG waren								
49	Bewilligungen 4)	Zeile 34	69,2	62,6	88,9	100,0	.	.
50	nur dem Rechtsmittelführer/ Antragsteller	Zeile 34	28,0	25,2	36,1	25,0	.	.
51	dar. mit Ratenzahlung	Zeile 36	15,0	14,8	15,4	33,3	.	.
52	nur dem Rechtsmittelgegner/ Antragsgegner	Zeile 34	34,3	33,6	36,1	75,0	.	.
53	dar. mit Ratenzahlung	Zeile 38	10,2	11,1	7,7	11,1	.	.
54	beiden Parteien	Zeile 34	3,5	1,9	8,3	-	.	.
55	dar. mit Ratenzahlung	Zeile 40	-	-	-	-	.	.

*) Ergebnisse nur soweit Daten nach der neuen Statistik erhoben wurden; bitte Vorbemerkung beachten.

**) Einschl. Verfahren zur Gewährung von vorläufigem Rechtsschutz.

1) Ohne Bayern, Berlin-Brandenburg und Hessen.

5 Vor dem Landesarbeitsgericht 2008 erledigte Berufungsverfahren^{*)**)}

5.2 Rechtsmittelführer/ Rechtsmittelgegner, Verfahrensbeteiligte/ Bevollmächtigte und Prozesskostenhilfe nach Ländern

5.2.4 Gegenstand: Bestandsstreitigkeiten und Zahlungsklagen

Bremen	Hamburg	Hessen	Mecklen- burg- Vorpommern	Nieder- sachsen	Nordrhein- Westfalen	Rheinland- Pfalz	Saarland	Sachsen	Sachsen- Anhalt	Schleswig- Holstein	Thüringen	Lfd. Nr.
Anzahl												
11	41	.	29	147	279	38	12	43	32	9	38	1
11	41	.	29	147	277	38	12	43	32	9	38	2
6	22	.	12	51	139	20	8	16	15	1	12	3
6	20	.	12	48	131	19	8	15	15	1	12	4
-	2	.	-	3	8	1	-	1	-	-	-	5
-	-	.	-	-	-	-	-	-	-	-	-	6
-	-	.	-	-	-	-	-	-	-	-	-	7
5	19	.	17	96	138	18	4	27	17	8	26	8
-	-	.	-	3	3	-	-	-	-	1	-	9
5	19	.	17	93	135	18	4	27	17	7	26	10
-	-	.	-	-	-	-	-	-	-	-	-	11
11	41	.	29	147	279	38	12	43	32	9	38	12
5	19	.	17	96	138	18	4	27	17	8	26	13
4	19	.	17	93	138	18	4	27	17	7	26	14
1	-	.	-	3	-	-	-	-	-	1	-	15
-	-	.	-	-	-	-	-	-	-	-	-	16
-	-	.	-	-	-	-	-	-	-	-	-	17
6	22	.	12	51	141	20	8	16	15	1	12	18
-	3	.	-	2	9	2	-	1	-	-	-	19
6	19	.	12	49	132	18	8	15	15	1	12	20
-	-	.	-	-	-	-	-	-	-	-	-	21
1	3	.	-	3	3	1	2	1	-	-	1	22
-	2	.	1	1	1	-	1	1	1	-	1	23
9	35	.	28	123	275	34	9	39	27	9	36	24
1	1	.	-	20	-	3	-	2	4	-	-	25
19	75	.	58	250	554	69	21	80	55	18	74	26
16	71	.	49	236	524	69	21	79	55	18	66	27
10	34	.	23	120	264	35	11	40	27	9	37	28
6	37	.	26	116	260	34	10	39	28	9	29	29
3	4	.	9	14	30	-	-	1	-	-	8	30
-	4	.	5	6	14	-	-	-	-	-	-	31
3	-	.	4	8	16	-	-	1	-	-	8	32
-	-	.	7	4	3	4	-	2	2	-	-	33
3	1	.	10	34	40	11	1	12	8	5	6	34
1	1	.	8	.	37	10	1	10	8	5	6	35
1	1	.	1	.	14	6	1	9	3	1	-	36
-	1	.	-	.	2	-	-	1	1	-	-	37
-	-	.	7	.	21	2	-	1	1	4	4	38
-	-	.	-	.	3	-	-	-	-	-	1	39
-	-	.	-	.	1	1	-	-	2	-	1	40
-	-	.	-	.	-	-	-	-	-	-	-	41
2	-	.	2	.	3	1	-	2	-	-	-	42
2	-	.	-	.	3	1	-	-	-	-	-	43
-	-	.	-	.	-	-	-	2	-	-	-	44
-	-	.	1	.	-	-	-	-	-	-	-	45
Prozent												
54,5	53,7	.	41,4	34,7	50,2	52,6	66,7	37,2	46,9	11,1	31,6	46
45,5	46,3	.	58,6	65,3	49,8	47,4	33,3	62,8	53,1	88,9	68,4	47
-	-	.	24,1	2,7	1,1	10,5	-	4,7	6,3	-	-	48
33,3	100,0	.	80,0	.	92,5	90,9	100,0	83,3	100,0	100,0	100,0	49
33,3	100,0	.	10,0	.	35,0	54,5	100,0	75,0	37,5	20,0	-	50
-	100,0	.	-	.	14,3	-	-	11,1	33,3	-	-	51
-	-	.	70,0	.	52,5	18,2	-	8,3	12,5	80,0	66,7	52
-	-	.	-	.	14,3	-	-	-	-	-	25,0	53
-	-	.	-	.	2,5	9,1	-	-	25,0	-	16,7	54
-	-	.	-	.	-	-	-	-	-	-	-	55

2) Einschl. Zusammenschlüsse von Gewerkschaften.

4) Ohne Niedersachsen.

3) Einschl. Vereinigungen von Arbeitgeberverbänden.

5 Vor dem Landesarbeitsgericht 2008 erledigte Berufungsverfahren^{*)**)}

5.2 Rechtsmittelführer/ Rechtsmittelgegner, Verfahrenseteiligte/ Bevollmächtigte und Prozesskostenhilfe nach Ländern

5.2.5 Gegenstand: Isolierte Zahlungsklagen

Lfd. Nr.	Rechtsmittelführer/ Rechtsmittelgegner Verfahrensbeteiligte/ Bevollmächtigte Prozesskostenhilfe/ Beordnung eines Anwalts	Deutsch-land ¹⁾	Früheres Bundes-gebiet und Berlin ¹⁾	Neue Länder	Baden-Württem-berg	Bayern	Berlin-Brandenburg
		Anzahl					
1	Erledigte Verfahren insgesamt	3 753	3 250	503	473	.	.
Rechtsmittelführer/ Rechtsmittelgegner							
2	Insgesamt eingelegte Rechtsmittel	3 734	3 234	500	467	.	.
3	vom Kläger der 1. Instanz	2 326	2 042	284	285	.	.
4	Arbeitnehmer, Gewerkschaften 2)	2 148	1 888	260	262	.	.
5	Arbeitgeber, Arbeitgeberverbände 3)	178	154	24	23	.	.
6	Land (§ 25 HAG und § 14 MindArbG)	-	-	-	-	.	.
7	Gemeinsame Einrichtung der Tarifvertragsparteien	-	-	-	-	.	.
8	vom Beklagten der 1. Instanz	1 408	1 192	216	182	.	.
9	Arbeitnehmer, Gewerkschaften 2)	93	81	12	20	.	.
10	Arbeitgeber, Arbeitgeberverbände 3)	1 315	1 111	204	162	.	.
11	Gemeinsame Einrichtung der Tarifvertragsparteien	-	-	-	-	.	.
12	Rechtsmittelgegner insgesamt	3 755	3 252	503	473	.	.
13	davon Kläger der 1. Instanz	1 410	1 194	216	182	.	.
14	Arbeitnehmer, Gewerkschaften 2)	1 321	1 120	201	164	.	.
15	Arbeitgeber, Arbeitgeberverbände 3)	89	74	15	18	.	.
16	Land (§ 25 HAG und § 14 MindArbG)	-	-	-	-	.	.
17	Gemeinsame Einrichtung der Tarifvertragsparteien	-	-	-	-	.	.
18	davon Beklagte der 1. Instanz	2 345	2 058	287	291	.	.
19	Arbeitnehmer, Gewerkschaften 2)	204	176	28	27	.	.
20	Arbeitgeber, Arbeitgeberverbände 3)	2 140	1 881	259	264	.	.
21	Gemeinsame Einrichtung der Tarifvertragsparteien	1	1	-	-	.	.
Verfahrensbeteiligte/ Bevollmächtigte							
In den erledigten Verfahren waren durch Bevollmächtigte vertreten							
22	nur der Rechtsmittelführer/ Antragsteller	113	84	29	8	.	.
23	nur der Rechtsmittelgegner/ Antragsgegner	58	49	9	5	.	.
24	beide Parteien	3 495	3 035	460	460	.	.
25	keine Partei	87	82	5	-	.	.
26	Bevollmächtigte insgesamt	7 166	6 204	962	934	.	.
27	davon Rechtsanwälte	5 890	5 101	789	801	.	.
28	des Rechtsmittelführers/ Antragstellers	3 021	2 639	382	416	.	.
29	des Rechtsmittelgegners/ Antragsgegners	2 869	2 462	407	385	.	.
30	davon sonstige Bevollmächtigte	1 276	1 103	173	133	.	.
31	des Rechtsmittelführers/ Antragstellers	590	480	110	52	.	.
32	des Rechtsmittelgegners/ Antragsgegners	686	623	63	81	.	.
33	Erledigte Verfahren unter Beteiligung des öffentlichen Dienstes	201	159	42	39	.	.
Prozesskostenhilfe (PKH)/ Beordnung eines Anwalts							
34	Entscheidungen über PKH/ Beordnung nach § 11a ArbGG	394	326	68	61	.	.
35	davon Bewilligungen 4)	249	189	60	46	.	.
36	nur dem Rechtsmittelführer/ Antragsteller	112	76	36	16	.	.
37	dar. mit Ratenzahlung	15	7	8	2	.	.
38	nur dem Rechtsmittelgegner/ Antragsgegner	109	93	16	24	.	.
39	dar. mit Ratenzahlung	17	14	3	5	.	.
40	beiden Parteien	14	10	4	3	.	.
41	dar. mit Ratenzahlung	2	2	-	-	.	.
42	davon Ablehnungen 4)	84	76	8	15	.	.
43	nur dem Rechtsmittelführer/ Antragsteller	68	61	7	13	.	.
44	nur dem Rechtsmittelgegner/ Antragsgegner	14	13	1	2	.	.
45	beiden Parteien	1	1	-	-	.	.
		Prozent					
Anteil an							
Rechtsmittelführer/ Rechtsmittelgegner							
Rechtsmittel wurden eingelegt							
46	vom Kläger der 1. Instanz	Zeile 2	62,3	63,1	56,8	61,0	.
47	vom Beklagten der 1. Instanz	Zeile 2	37,7	36,9	43,2	39,0	.
Verfahrensbeteiligte/ Bevollmächtigte							
48	Erledigte Verfahren unter Beteiligung des öffentlichen Dienstes ...	Zeile 1	5,4	4,9	8,3	8,2	.
Prozesskostenhilfe (PKH)/ Beordnung eines Anwalts							
Von den Entscheidungen über PKH/ Beordnung nach § 11a ArbGG waren							
49	Bewilligungen 4)	Zeile 34	63,2	58,0	88,2	75,4	.
50	nur dem Rechtsmittelführer/ Antragsteller	Zeile 34	28,4	23,3	52,9	26,2	.
51	dar. mit Ratenzahlung	Zeile 36	13,4	9,2	22,2	12,5	.
52	nur dem Rechtsmittelgegner/ Antragsgegner	Zeile 34	27,7	28,5	23,5	39,3	.
53	dar. mit Ratenzahlung	Zeile 38	15,6	15,1	18,8	20,8	.
54	beiden Parteien	Zeile 34	3,6	3,1	5,9	4,9	.
55	dar. mit Ratenzahlung	Zeile 40	14,3	20,0	-	-	.

*) Ergebnisse nur soweit Daten nach der neuen Statistik erhoben wurden; bitte Vorbemerkung beachten.

**) Einschl. Verfahren zur Gewährung von vorläufigem Rechtsschutz.

1) Ohne Bayern, Berlin-Brandenburg und Hessen.

5 Vor dem Landesarbeitsgericht 2008 erledigte Berufungsverfahren^{*)**)}

5.2 Rechtsmittelführer/ Rechtsmittelgegner, Verfahrensbeteiligte/ Bevollmächtigte und Prozesskostenhilfe nach Ländern

5.2.5 Gegenstand: Isolierte Zahlungsklagen

Bremen	Hamburg	Hessen	Mecklen- burg- Vorpommern	Nieder- sachsen	Nordrhein- Westfalen	Rheinland- Pfalz	Saarland	Sachsen	Sachsen- Anhalt	Schleswig- Holstein	Thüringen	Lfd. Nr.
Anzahl												
54	162	.	73	654	1 498	216	48	132	138	145	160	1
54	163	.	72	654	1 494	213	48	131	138	141	159	2
33	107	.	38	397	959	135	33	70	75	93	101	3
30	94	.	35	375	882	122	33	59	71	90	95	4
3	13	.	3	22	77	13	-	11	4	3	6	5
-	-	.	-	-	-	-	-	-	-	-	-	6
-	-	.	-	-	-	-	-	-	-	-	-	7
21	56	.	34	257	535	78	15	61	63	48	58	8
1	4	.	4	17	24	8	-	3	3	7	2	9
20	52	.	30	240	511	70	15	58	60	41	56	10
-	-	.	-	-	-	-	-	-	-	-	-	11
54	163	.	73	655	1 498	216	48	132	138	145	160	12
21	56	.	34	258	535	79	15	61	63	48	58	13
20	53	.	30	240	513	73	15	57	58	42	56	14
1	3	.	4	18	22	6	-	4	5	6	2	15
-	-	.	-	-	-	-	-	-	-	-	-	16
-	-	.	-	-	-	-	-	-	-	-	-	17
33	107	.	39	397	963	137	33	71	75	97	102	18
3	15	.	3	23	92	13	-	12	7	3	6	19
30	92	.	36	374	870	124	33	59	68	94	96	20
-	-	.	-	-	1	-	-	-	-	-	-	21
2	17	.	-	25	12	3	15	5	20	2	4	22
1	14	.	2	14	5	2	4	3	1	4	3	23
48	124	.	70	572	1 479	193	21	121	116	138	153	24
3	7	.	1	43	2	18	8	3	1	1	-	25
99	279	.	146	1 183	2 975	391	61	250	253	282	313	26
79	257	.	116	902	2 486	327	61	230	222	188	221	27
44	130	.	62	480	1 260	175	36	111	118	98	91	28
35	127	.	54	422	1 226	152	25	119	104	90	130	29
20	22	.	30	281	489	64	-	20	31	94	92	30
6	11	.	11	117	231	21	-	15	18	42	66	31
14	11	.	19	164	258	43	-	5	13	52	26	32
-	7	.	12	48	21	20	7	16	12	17	2	33
9	2	.	10	61	133	43	1	22	23	16	13	34
8	2	.	5	.	90	33	1	20	22	9	13	35
4	-	.	2	.	37	18	-	13	17	1	4	36
-	-	.	1	.	4	1	-	4	2	-	1	37
2	-	.	3	.	51	11	1	3	3	4	7	38
-	-	.	2	.	8	1	-	-	-	-	1	39
1	1	.	-	.	1	2	-	2	1	2	1	40
-	-	.	-	.	-	1	-	-	-	1	-	41
1	-	.	5	.	43	10	-	2	1	7	-	42
-	-	.	4	.	36	7	-	2	1	5	-	43
1	-	.	1	.	7	1	-	-	-	2	-	44
-	-	.	-	.	-	1	-	-	-	-	-	45
Prozent												
61,1	65,6	.	52,8	60,7	64,2	63,4	68,8	53,4	54,3	66,0	63,5	46
38,9	34,4	.	47,2	39,3	35,8	36,6	31,3	46,6	45,7	34,0	36,5	47
-	4,3	.	16,4	7,3	1,4	9,3	14,6	12,1	8,7	11,7	1,3	48
88,9	100,0	.	50,0	.	67,7	76,7	100,0	90,9	95,7	56,3	100,0	49
44,4	-	.	20,0	.	27,8	41,9	-	59,1	73,9	6,3	30,8	50
-	-	.	50,0	.	10,8	5,6	-	30,8	11,8	-	25,0	51
22,2	-	.	30,0	.	38,3	25,6	100,0	13,6	13,0	25,0	53,8	52
-	-	.	66,7	.	15,7	9,1	-	-	-	-	14,3	53
11,1	50,0	.	-	.	0,8	4,7	-	9,1	4,3	12,5	7,7	54
-	-	.	-	.	-	50,0	-	-	-	50,0	-	55

2) Einschl. Zusammenschlüsse von Gewerkschaften.

4) Ohne Niedersachsen.

3) Einschl. Vereinigungen von Arbeitgeberverbänden.

5 Vor dem Landesarbeitsgericht 2008 erledigte Berufungsverfahren^{*)**)}

5.2 Rechtsmittelführer/ Rechtsmittelgegner, Verfahrensbeteiligte/ Bevollmächtigte und Prozesskostenhilfe nach Ländern

5.2.6 Gegenstand: Tarifliche Eingruppierung, auch in Kombination mit weiteren Verfahrensgegenständen

Lfd. Nr.	Rechtsmittelführer/ Rechtsmittelgegner Verfahrensbeteiligte/ Bevollmächtigte Prozesskostenhilfe/ Beordnung eines Anwalts	Deutsch-land ¹⁾	Früheres Bundes-gebiet und Berlin ¹⁾	Neue Länder	Baden-Württem-berg	Bayern	Berlin-Brandenburg
		Anzahl					
1	Erledigte Verfahren insgesamt	611	458	153	49	.	.
Rechtsmittelführer/ Rechtsmittelgegner							
2	Insgesamt eingelegte Rechtsmittel	610	457	153	49	.	.
3	vom Kläger der 1. Instanz	426	335	91	24	.	.
4	Arbeitnehmer, Gewerkschaften 2)	421	331	90	24	.	.
5	Arbeitgeber, Arbeitgeberverbände 3)	4	3	1	-	.	.
6	Land (§ 25 HAG und § 14 MindArbG)	1	1	-	-	.	.
7	Gemeinsame Einrichtung der Tarifvertragsparteien	-	-	-	-	.	.
8	vom Beklagten der 1. Instanz	184	122	62	25	.	.
9	Arbeitnehmer, Gewerkschaften 2)	4	4	-	-	.	.
10	Arbeitgeber, Arbeitgeberverbände 3)	180	118	62	25	.	.
11	Gemeinsame Einrichtung der Tarifvertragsparteien	-	-	-	-	.	.
12	Rechtsmittelgegner insgesamt	611	458	153	49	.	.
13	davon Kläger der 1. Instanz	184	122	62	25	.	.
14	Arbeitnehmer, Gewerkschaften 2)	180	118	62	25	.	.
15	Arbeitgeber, Arbeitgeberverbände 3)	3	3	-	-	.	.
16	Land (§ 25 HAG und § 14 MindArbG)	1	1	-	-	.	.
17	Gemeinsame Einrichtung der Tarifvertragsparteien	-	-	-	-	.	.
18	davon Beklagte der 1. Instanz	427	336	91	24	.	.
19	Arbeitnehmer, Gewerkschaften 2)	10	8	2	-	.	.
20	Arbeitgeber, Arbeitgeberverbände 3)	416	327	89	24	.	.
21	Gemeinsame Einrichtung der Tarifvertragsparteien	1	1	-	-	.	.
Verfahrensbeteiligte/ Bevollmächtigte							
In den erledigten Verfahren waren durch Bevollmächtigte vertreten							
22	nur der Rechtsmittelführer/ Antragsteller	36	24	12	4	.	.
23	nur der Rechtsmittelgegner/ Antragsgegner	4	3	1	-	.	.
24	beide Parteien	552	414	138	45	.	.
25	keine Partei	19	17	2	-	.	.
26	Bevollmächtigte insgesamt	1 152	855	297	94	.	.
27	davon Rechtsanwälte	765	540	225	67	.	.
28	des Rechtsmittelführers/ Antragstellers	405	291	114	39	.	.
29	des Rechtsmittelgegners/ Antragsgegners	360	249	111	28	.	.
30	davon sonstige Bevollmächtigte	387	315	72	27	.	.
31	des Rechtsmittelführers/ Antragstellers	188	147	41	10	.	.
32	des Rechtsmittelgegners/ Antragsgegners	199	168	31	17	.	.
33	Erledigte Verfahren unter Beteiligung des öffentlichen Dienstes	232	144	88	24	.	.
Prozesskostenhilfe (PKH)/ Beordnung eines Anwalts							
34	Entscheidungen über PKH/ Beordnung nach § 11a ArbGG	9	8	1	2	.	.
35	davon Bewilligungen 4)	6	6	-	2	.	.
36	nur dem Rechtsmittelführer/ Antragsteller	2	2	-	1	.	.
37	dar. mit Ratenzahlung	-	-	-	-	.	.
38	nur dem Rechtsmittelgegner/ Antragsgegner	4	4	-	1	.	.
39	dar. mit Ratenzahlung	2	2	-	1	.	.
40	beiden Parteien	-	-	-	-	.	.
41	dar. mit Ratenzahlung	-	-	-	-	.	.
42	davon Ablehnungen 4)	1	-	1	-	.	.
43	nur dem Rechtsmittelführer/ Antragsteller	1	-	1	-	.	.
44	nur dem Rechtsmittelgegner/ Antragsgegner	-	-	-	-	.	.
45	beiden Parteien	-	-	-	-	.	.
		Prozent					
Anteil an							
Rechtsmittelführer/ Rechtsmittelgegner							
Rechtsmittel wurden eingelegt							
46	vom Kläger der 1. Instanz	Zeile 2	69,8	73,3	59,5	49,0	.
47	vom Beklagten der 1. Instanz	Zeile 2	30,2	26,7	40,5	51,0	.
Verfahrensbeteiligte/ Bevollmächtigte							
48	Erledigte Verfahren unter Beteiligung des öffentlichen Dienstes ...	Zeile 1	38,0	31,4	57,5	49,0	.
Prozesskostenhilfe (PKH)/ Beordnung eines Anwalts							
Von den Entscheidungen über PKH/ Beordnung nach § 11a ArbGG waren							
49	Bewilligungen 4)	Zeile 34	66,7	75,0	-	100,0	.
50	nur dem Rechtsmittelführer/ Antragsteller	Zeile 34	22,2	25,0	-	50,0	.
51	dar. mit Ratenzahlung	Zeile 36	-	-	-	-	.
52	nur dem Rechtsmittelgegner/ Antragsgegner	Zeile 34	44,4	50,0	-	50,0	.
53	dar. mit Ratenzahlung	Zeile 38	50,0	50,0	-	100,0	.
54	beiden Parteien	Zeile 34	-	-	-	-	.
55	dar. mit Ratenzahlung	Zeile 40	-	-	-	-	.

*) Ergebnisse nur soweit Daten nach der neuen Statistik erhoben wurden; bitte Vorbemerkung beachten.

**) Einschl. Verfahren zur Gewährung von vorläufigem Rechtsschutz.

1) Ohne Bayern, Berlin-Brandenburg und Hessen.

5 Vor dem Landesarbeitsgericht 2008 erledigte Berufungsverfahren^{*)**)}

5.2 Rechtsmittelführer/ Rechtsmittelgegner, Verfahrensbeteiligte/ Bevollmächtigte und Prozesskostenhilfe nach Ländern

5.2.6 Gegenstand: Tarifliche Eingruppierung, auch in Kombination mit weiteren Verfahrensgegenständen

Bremen	Hamburg	Hessen	Mecklen- burg- Vorpommern	Nieder- sachsen	Nordrhein- Westfalen	Rheinland- Pfalz	Saarland	Sachsen	Sachsen- Anhalt	Schleswig- Holstein	Thüringen	Lfd. Nr.
Anzahl												
15	21	.	56	66	216	58	12	40	41	21	16	1
15	21	.	56	65	216	58	12	40	41	21	16	2
9	20	.	31	43	177	37	11	25	29	14	6	3
9	19	.	31	43	176	36	11	24	29	13	6	4
-	1	.	-	-	1	1	-	1	-	-	-	5
-	-	.	-	-	-	-	-	-	-	1	-	6
-	-	.	-	-	-	-	-	-	-	-	-	7
6	1	.	25	22	39	21	1	15	12	7	10	8
1	-	.	-	-	1	-	-	-	-	2	-	9
5	1	.	25	22	38	21	1	15	12	5	10	10
-	-	.	-	-	-	-	-	-	-	-	-	11
15	21	.	56	66	216	58	12	40	41	21	16	12
6	1	.	25	22	39	21	1	15	12	7	10	13
5	1	.	25	22	38	21	1	15	12	5	10	14
-	-	.	-	-	1	-	-	-	-	2	-	15
1	-	.	-	-	-	-	-	-	-	-	-	16
-	-	.	-	-	-	-	-	-	-	-	-	17
9	20	.	31	44	177	37	11	25	29	14	6	18
-	4	.	-	-	-	2	1	1	1	1	-	19
9	16	.	31	44	176	35	10	24	28	13	6	20
-	-	.	-	-	1	-	-	-	-	-	-	21
-	4	.	1	5	5	2	4	6	5	-	-	22
1	2	.	-	-	-	-	-	-	1	-	-	23
14	13	.	55	60	211	49	1	34	33	21	16	24
-	2	.	-	1	-	7	7	-	2	-	-	25
29	32	.	119	125	427	100	6	74	72	42	32	26
23	21	.	80	82	244	68	6	69	55	29	21	27
10	11	.	34	53	118	39	5	37	31	16	12	28
13	10	.	46	29	126	29	1	32	24	13	9	29
6	11	.	39	43	183	32	-	5	17	13	11	30
4	6	.	27	12	98	12	-	3	7	5	4	31
2	5	.	12	31	85	20	-	2	10	8	7	32
8	5	.	25	36	20	33	8	33	28	10	2	33
-	-	.	1	2	2	2	-	-	-	-	-	34
-	-	.	-	.	2	2	-	-	-	-	-	35
-	-	.	-	.	-	1	-	-	-	-	-	36
-	-	.	-	.	-	-	-	-	-	-	-	37
-	-	.	-	.	2	1	-	-	-	-	-	38
-	-	.	-	.	-	1	-	-	-	-	-	39
-	-	.	-	.	-	-	-	-	-	-	-	40
-	-	.	-	.	-	-	-	-	-	-	-	41
-	-	.	1	.	-	-	-	-	-	-	-	42
-	-	.	1	.	-	-	-	-	-	-	-	43
-	-	.	-	.	-	-	-	-	-	-	-	44
-	-	.	-	.	-	-	-	-	-	-	-	45
Prozent												
60,0	95,2	.	55,4	66,2	81,9	63,8	91,7	62,5	70,7	66,7	37,5	46
40,0	4,8	.	44,6	33,8	18,1	36,2	8,3	37,5	29,3	33,3	62,5	47
53,3	23,8	.	44,6	54,5	9,3	56,9	66,7	82,5	68,3	47,6	12,5	48
-	-	.	-	.	100,0	100,0	-	-	-	-	-	49
-	-	.	-	.	-	50,0	-	-	-	-	-	50
-	-	.	-	.	-	-	-	-	-	-	-	51
-	-	.	-	.	100,0	50,0	-	-	-	-	-	52
-	-	.	-	.	-	100,0	-	-	-	-	-	53
-	-	.	-	.	-	-	-	-	-	-	-	54
-	-	.	-	.	-	-	-	-	-	-	-	55

2) Einschl. Zusammenschlüsse von Gewerkschaften.

4) Ohne Niedersachsen.

3) Einschl. Vereinigungen von Arbeitgeberverbänden.

5 Vor dem Landesarbeitsgericht 2008 erledigte Berufungsverfahren^{*)**)}

5.3 Verfahrensdauer nach Ländern

5.3.1 Alle Verfahrensgegenstände

Lfd. Nr.	Verfahrensdauer	Deutschland ¹⁾	Früheres Bundesgebiet und Berlin ¹⁾	Neue Länder	Baden-Württemberg	Bayern	Berlin-Brandenburg
Verfahrensdauer in der Rechtsmittelinstanz							
Anzahl							
1	Erledigte Verfahren insgesamt	13 196	10 904	2 292	1 769	.	.
2	Durchschnittsdauer in Monaten	6,3	6,0	7,8	5,9	.	.
Prozent							
Verfahrensdauer mehr als ... bis ... Monate							
3	1 - 3	100	100	100	100	.	.
4	3 - 6	25,1	26,4	19,0	24,8	.	.
5	6 - 12	37,6	41,1	20,9	41,9	.	.
6	mehr als 12 Monate	27,9	24,5	43,8	26,2	.	.
Prozent kumuliert							
7	1 - 3	9,4	8,0	16,3	7,1	.	.
8	3 - 6	25,1	26,4	19,0	24,8	.	.
9	6 - 12	62,7	67,5	40,0	66,7	.	.
		90,6	92,0	83,7	92,9	.	.
Anzahl							
10	Durch streitiges Urteil erledigte Verfahren zusammen	4 233	3 564	669	640	.	.
11	Durchschnittsdauer in Monaten	6,7	6,3	9,3	6,5	.	.
Prozent							
Verfahrensdauer mehr als ... bis ... Monate							
12	1 - 3	100	100	100	100	.	.
13	3 - 6	11,0	12,7	1,9	9,2	.	.
14	6 - 12	44,1	48,8	19,1	45,3	.	.
15	mehr als 12 Monate	36,6	32,1	60,4	38,0	.	.
Prozent kumuliert							
16	1 - 3	8,3	6,4	18,5	7,5	.	.
17	3 - 6	11,0	12,7	1,9	9,2	.	.
18	6 - 12	55,1	61,4	21,1	54,5	.	.
		91,7	93,6	81,5	92,5	.	.
Verfahrensdauer ab Eingang in der ersten Instanz							
Anzahl							
19	Erledigte Verfahren insgesamt	13 196	10 904	2 292	1 769	.	.
20	Durchschnittsdauer in Monaten	15,0	14,5	17,6	14,3	.	.
Prozent							
Verfahrensdauer mehr als ... bis ... Monate							
21	bis 1	100	100	100	100	.	.
22	1 - 3	4,9	5,3	2,8	4,4	.	.
23	3 - 6	39,1	42,3	23,9	44,6	.	.
24	6 - 12	33,0	31,6	39,4	33,1	.	.
25	mehr als 12 Monate	12,9	12,0	17,1	11,3	.	.
Prozent kumuliert							
26	bis 1	10,2	8,8	16,7	6,6	.	.
27	1 - 3	4,9	5,3	2,8	4,4	.	.
28	3 - 6	43,9	47,6	26,7	49,0	.	.
29	6 - 12	76,9	79,2	66,2	82,1	.	.
		89,8	91,2	83,3	93,4	.	.
Anzahl							
30	Durch streitiges Urteil erledigte Verfahren zusammen	4 233	3 564	669	640	.	.
31	Durchschnittsdauer in Monaten	15,8	15,1	19,2	15,7	.	.
Prozent							
Verfahrensdauer mehr als ... bis ... Monate							
32	bis 1	100	100	100	100	.	.
33	1 - 3	2,1	2,4	1,0	1,3	.	.
34	3 - 6	33,2	37,1	12,4	35,8	.	.
35	6 - 12	39,6	38,4	46,0	40,0	.	.
36	mehr als 12 Monate	15,6	14,3	22,6	15,2	.	.
Prozent kumuliert							
37	bis 1	9,5	7,9	17,9	7,8	.	.
38	1 - 3	2,1	2,4	1,0	1,3	.	.
39	3 - 6	35,3	39,5	13,5	37,0	.	.
40	6 - 12	75,0	77,9	59,5	77,0	.	.
		90,5	92,1	82,1	92,2	.	.

*) Ergebnisse nur soweit Daten nach der neuen Statistik erhoben wurden; bitte Vorbemerkung beachten.

**) Einschl. Verfahren zur Gewährung von vorläufigem Rechtsschutz.
1) Ohne Bayern, Berlin-Brandenburg und Hessen.

5 Vor dem Landesarbeitsgericht 2008 erledigte Berufungsverfahren^{*)**)}

5.3 Verfahrensdauer nach Ländern

5.3.1 Alle Verfahrensgegenstände

Bremen	Hamburg	Hessen	Mecklen- burg- Vorpommern	Nieder- sachsen	Nordrhein- Westfalen	Rheinland- Pfalz	Saarland	Sachsen	Sachsen- Anhalt	Schleswig- Holstein	Thüringen	Lfd. Nr.
Verfahrensdauer in der Rechtsmittelinstanz												
Anzahl												
221	684	.	343	2 001	4 884	737	149	858	558	459	533	1
6,2	6,8	.	6,7	7,8	5,6	4,2	7,1	8,3	6,5	4,2	9,0	2
Prozent												
100	100	.	100	100	100	100	100	100	100	100	100	
25,3	24,9	.	20,4	18,7	29,9	29,2	18,8	18,3	15,9	30,9	22,5	3
34,4	40,1	.	35,6	23,7	45,0	58,2	28,2	16,7	27,6	52,7	11,4	4
32,6	24,7	.	31,8	45,8	17,3	10,7	42,3	49,2	49,1	14,6	37,1	5
7,7	10,4	.	12,2	11,7	7,9	1,9	10,7	15,9	7,3	1,7	28,9	6
Prozent kumuliert												
25,3	24,9	.	20,4	18,7	29,9	29,2	18,8	18,3	15,9	30,9	22,5	7
59,7	64,9	.	56,0	42,4	74,8	87,4	47,0	35,0	43,5	83,7	34,0	8
92,3	89,6	.	87,8	88,3	92,1	98,1	89,3	84,1	92,7	98,3	71,1	9
Anzahl												
77	175	.	111	555	1 601	309	61	263	168	146	127	10
6,8	7,2	.	8,1	9,0	5,4	5,0	8,1	9,8	7,7	5,1	11,2	11
Prozent												
100	100	.	100	100	100	100	100	100	100	100	100	
10,4	9,7	.	0,9	3,2	17,3	15,5	1,6	3,8	0,6	15,8	0,8	12
37,7	52,0	.	40,5	20,5	55,9	66,7	41,0	11,4	26,8	61,0	6,3	13
44,2	28,6	.	44,1	61,8	23,3	14,2	45,9	66,2	63,1	20,5	59,1	14
7,8	9,7	.	14,4	14,4	3,5	3,6	11,5	18,6	9,5	2,7	33,9	15
Prozent kumuliert												
10,4	9,7	.	0,9	3,2	17,3	15,5	1,6	3,8	0,6	15,8	0,8	16
48,1	61,7	.	41,4	23,8	73,2	82,2	42,6	15,2	27,4	76,7	7,1	17
92,2	90,3	.	85,6	85,6	96,5	96,4	88,5	81,4	90,5	97,3	66,1	18
Verfahrensdauer ab Eingang in der ersten Instanz												
Anzahl												
221	684	.	343	2 001	4 884	737	149	858	558	459	533	19
16,3	17,3	.	18,8	16,7	13,6	13,1	18,3	17,5	15,6	11,3	19,2	20
Prozent												
100	100	.	100	100	100	100	100	100	100	100	100	
3,6	3,9	.	1,5	4,1	6,5	4,5	-	5,0	2,3	6,8	0,8	21
29,4	32,0	.	24,5	25,0	47,3	54,0	22,1	23,5	26,3	64,5	21,6	22
41,2	36,4	.	36,7	39,6	27,9	29,2	39,6	40,1	50,2	20,3	28,9	23
15,4	14,9	.	14,3	17,4	10,9	5,8	20,1	17,4	12,2	4,6	23,8	24
10,4	12,7	.	23,0	13,9	7,4	6,5	18,1	14,0	9,0	3,9	25,0	25
Prozent kumuliert												
3,6	3,9	.	1,5	4,1	6,5	4,5	-	5,0	2,3	6,8	0,8	26
33,0	36,0	.	25,9	29,1	53,8	58,5	22,1	28,6	28,7	71,2	22,3	27
74,2	72,4	.	62,7	68,7	81,7	87,7	61,7	68,6	78,9	91,5	51,2	28
89,6	87,3	.	77,0	86,1	92,6	93,5	81,9	86,0	91,0	96,1	75,0	29
Anzahl												
77	175	.	111	555	1 601	309	61	263	168	146	127	30
16,9	17,9	.	21,1	18,3	13,8	14,1	18,3	19,2	16,9	11,8	20,4	31
Prozent												
100	100	.	100	100	100	100	100	100	100	100	100	
-	3,4	.	-	2,0	3,1	1,0	-	2,3	0,6	4,1	-	32
18,2	23,4	.	16,2	11,4	44,5	50,2	16,4	13,7	14,9	66,4	3,1	33
50,6	43,4	.	40,5	46,1	36,1	34,3	45,9	43,7	57,1	20,5	40,9	34
20,8	16,0	.	15,3	26,5	11,2	7,4	18,0	23,6	16,7	4,1	34,6	35
10,4	13,7	.	27,9	14,1	5,0	7,1	19,7	16,7	10,7	4,8	21,3	36
Prozent kumuliert												
-	3,4	.	-	2,0	3,1	1,0	-	2,3	0,6	4,1	-	37
18,2	26,9	.	16,2	13,3	47,7	51,1	16,4	16,0	15,5	70,5	3,1	38
68,8	70,3	.	56,8	59,5	83,8	85,4	62,3	59,7	72,6	91,1	44,1	39
89,6	86,3	.	72,1	85,9	95,0	92,9	80,3	83,3	89,3	95,2	78,7	40

5 Vor dem Landesarbeitsgericht 2008 erledigte Berufungsverfahren^{*)**)}

5.3 Verfahrensdauer nach Ländern

5.3.2 Gegenstand: Bestandsstreitigkeiten (§ 64 Abs. 8 ArbGG), auch in Kombination mit weiteren Verfahrensgegenständen

Lfd. Nr.	Verfahrensdauer	Deutschland ¹⁾	Früheres Bundesgebiet und Berlin ¹⁾	Neue Länder	Baden-Württemberg	Bayern	Berlin-Brandenburg
Verfahrensdauer in der Rechtsmittelinstanz							
Anzahl							
1	Erledigte Verfahren insgesamt	6 172	5 099	1 073	904	.	.
2	Durchschnittsdauer in Monaten	5,8	5,5	7,6	5,4	.	.
Prozent							
Verfahrensdauer mehr als ... bis ... Monate		100	100	100	100		
3	1 - 3	25,5	27,4	16,3	27,2	.	.
4	3 - 6	39,2	42,9	22,0	44,9	.	.
5	6 - 12	27,9	23,8	47,2	23,1	.	.
6	mehr als 12 Monate	7,4	5,9	14,5	4,8	.	.
Prozent kumuliert							
7	1 - 3	25,5	27,4	16,3	27,2	.	.
8	3 - 6	64,7	70,3	38,3	72,1	.	.
9	6 - 12	92,6	94,1	85,5	95,2	.	.
Anzahl							
10	Durch streitiges Urteil erledigte Verfahren zusammen	1 669	1 404	265	285	.	.
11	Durchschnittsdauer in Monaten	6,9	6,4	9,1	6,3	.	.
Prozent							
Verfahrensdauer mehr als ... bis ... Monate		100	100	100	100		
12	1 - 3	10,2	11,7	2,6	10,2	.	.
13	3 - 6	43,4	47,9	19,6	48,8	.	.
14	6 - 12	37,4	33,3	59,2	35,4	.	.
15	mehr als 12 Monate	9,0	7,2	18,5	5,6	.	.
Prozent kumuliert							
16	1 - 3	10,2	11,7	2,6	10,2	.	.
17	3 - 6	53,6	59,5	22,3	58,9	.	.
18	6 - 12	91,0	92,8	81,5	94,4	.	.
Verfahrensdauer ab Eingang in der ersten Instanz							
Anzahl							
19	Erledigte Verfahren insgesamt	6 172	5 099	1 073	904	.	.
20	Durchschnittsdauer in Monaten	14,3	13,8	16,8	13,4	.	.
Prozent							
Verfahrensdauer mehr als ... bis ... Monate		100	100	100	100		
21	bis 1	4,1	4,4	2,5	3,2	.	.
22	1 - 3	42,2	46,0	23,9	51,5	.	.
23	3 - 6	34,0	32,5	41,1	31,0	.	.
24	6 - 12	11,6	10,3	17,6	8,7	.	.
25	mehr als 12 Monate	8,2	6,8	14,9	5,5	.	.
Prozent kumuliert							
26	bis 1	4,1	4,4	2,5	3,2	.	.
27	1 - 3	46,2	50,4	26,4	54,8	.	.
28	3 - 6	80,2	82,9	67,5	85,7	.	.
29	6 - 12	91,8	93,2	85,1	94,5	.	.
Anzahl							
30	Durch streitiges Urteil erledigte Verfahren zusammen	1 669	1 404	265	285	.	.
31	Durchschnittsdauer in Monaten	15,7	15,2	18,5	15,5	.	.
Prozent							
Verfahrensdauer mehr als ... bis ... Monate		100	100	100	100		
32	bis 1	1,4	1,6	0,8	-	.	.
33	1 - 3	32,4	36,3	11,7	38,9	.	.
34	3 - 6	41,4	40,3	47,2	38,2	.	.
35	6 - 12	14,9	13,5	22,3	14,0	.	.
36	mehr als 12 Monate	9,9	8,3	18,1	8,8	.	.
Prozent kumuliert							
37	bis 1	1,4	1,6	0,8	-	.	.
38	1 - 3	33,8	37,8	12,5	38,9	.	.
39	3 - 6	75,2	78,1	59,6	77,2	.	.
40	6 - 12	90,1	91,7	81,9	91,2	.	.

*) Ergebnisse nur soweit Daten nach der neuen Statistik erhoben wurden; bitte Vorbemerkung beachten.

**) Einschl. Verfahren zur Gewährung von vorläufigem Rechtsschutz.
1) Ohne Bayern, Berlin-Brandenburg und Hessen.

5 Vor dem Landesarbeitsgericht 2008 erledigte Berufungsverfahren^{*)**)}

5.3 Verfahrensdauer nach Ländern

5.3.2 Gegenstand: Bestandsstreitigkeiten (§ 64 Abs. 8 ArbGG), auch in Kombination mit weiteren Verfahrensgegenständen

Bremen	Hamburg	Hessen	Mecklen- burg- Vorpommern	Nieder- sachsen	Nordrhein- Westfalen	Rheinland- Pfalz	Saarland	Sachsen	Sachsen- Anhalt	Schleswig- Holstein	Thüringen	Lfd. Nr.
Verfahrensdauer in der Rechtsmittelinstanz												
Anzahl												
108	335	.	143	982	2 146	360	77	411	282	187	237	1
6,1	6,4	.	6,4	7,2	4,8	4,2	7,4	7,9	6,4	4,1	9,3	2
Prozent												
100	100	.	100	100	100	100	100	100	100	100	100	
26,9	23,6	.	16,8	20,6	31,4	26,4	19,5	18,0	13,8	32,1	16,0	3
34,3	43,3	.	40,6	27,2	46,5	61,4	23,4	18,2	26,2	50,8	12,2	4
32,4	26,3	.	35,0	41,9	17,2	10,3	44,2	48,4	56,0	16,0	41,8	5
6,5	6,9	.	7,7	10,4	4,9	1,9	13,0	15,3	3,9	1,1	30,0	6
Prozent kumuliert												
26,9	23,6	.	16,8	20,6	31,4	26,4	19,5	18,0	13,8	32,1	16,0	7
61,1	66,9	.	57,3	47,8	77,8	87,8	42,9	36,3	40,1	82,9	28,3	8
93,5	93,1	.	92,3	89,6	95,1	98,1	87,0	84,7	96,1	98,9	70,0	9
Anzahl												
34	67	.	40	230	579	132	33	100	79	44	46	10
6,4	6,8	.	8,0	9,3	5,6	5,2	8,8	9,8	7,6	5,0	11,1	11
Prozent												
100	100	.	100	100	100	100	100	100	100	100	100	
11,8	9,0	.	-	2,6	16,1	12,9	3,0	5,0	1,3	18,2	2,2	12
32,4	49,3	.	42,5	22,2	55,4	65,9	30,3	14,0	21,5	45,5	8,7	13
50,0	32,8	.	42,5	58,7	23,7	16,7	51,5	61,0	68,4	36,4	54,3	14
5,9	9,0	.	15,0	16,5	4,8	4,5	15,2	20,0	8,9	-	34,8	15
Prozent kumuliert												
11,8	9,0	.	-	2,6	16,1	12,9	3,0	5,0	1,3	18,2	2,2	16
44,1	58,2	.	42,5	24,8	71,5	78,8	33,3	19,0	22,8	63,6	10,9	17
94,1	91,0	.	85,0	83,5	95,2	95,5	84,8	80,0	91,1	100,0	65,2	18
Verfahrensdauer ab Eingang in der ersten Instanz												
Anzahl												
108	335	.	143	982	2 146	360	77	411	282	187	237	19
15,7	16,3	.	16,2	15,9	12,8	12,4	17,6	16,1	14,8	10,9	20,7	20
Prozent												
100	100	.	100	100	100	100	100	100	100	100	100	
2,8	2,4	.	-	4,3	5,6	2,2	-	5,6	0,7	7,0	0,8	21
29,6	37,6	.	28,0	30,0	50,2	58,1	23,4	24,6	28,4	66,8	14,8	22
44,4	35,5	.	41,3	42,0	28,8	30,6	40,3	40,1	54,6	20,9	26,6	23
14,8	15,8	.	17,5	12,2	10,3	5,3	15,6	17,3	10,3	2,7	27,0	24
8,3	8,7	.	13,3	11,5	5,2	3,9	20,8	12,4	6,0	2,7	30,8	25
Prozent kumuliert												
2,8	2,4	.	-	4,3	5,6	2,2	-	5,6	0,7	7,0	0,8	26
32,4	40,0	.	28,0	34,3	55,8	60,3	23,4	30,2	29,1	73,8	15,6	27
76,9	75,5	.	69,2	76,3	84,6	90,8	63,6	70,3	83,7	94,7	42,2	28
91,7	91,3	.	86,7	88,5	94,8	96,1	79,2	87,6	94,0	97,3	69,2	29
Anzahl												
34	67	.	40	230	579	132	33	100	79	44	46	30
15,9	18,2	.	17,8	18,5	13,8	13,5	19,2	19,0	16,6	11,2	21,1	31
Prozent												
100	100	.	100	100	100	100	100	100	100	100	100	
-	4,5	.	-	1,7	2,2	0,8	-	2,0	-	2,3	-	32
14,7	22,4	.	17,5	12,2	43,7	48,5	12,1	14,0	11,4	65,9	2,2	33
61,8	37,3	.	42,5	50,9	37,5	37,9	42,4	41,0	65,8	29,5	32,6	34
20,6	22,4	.	22,5	18,7	11,6	9,1	18,2	22,0	11,4	-	41,3	35
2,9	13,4	.	17,5	16,5	5,0	3,8	27,3	21,0	11,4	2,3	23,9	36
Prozent kumuliert												
-	4,5	.	-	1,7	2,2	0,8	-	2,0	-	2,3	-	37
14,7	26,9	.	17,5	13,9	45,9	49,2	12,1	16,0	11,4	68,2	2,2	38
76,5	64,2	.	60,0	64,8	83,4	87,1	54,5	57,0	77,2	97,7	34,8	39
97,1	86,6	.	82,5	83,5	95,0	96,2	72,7	79,0	88,6	97,7	76,1	40

5 Vor dem Landesarbeitsgericht 2008 erledigte Berufungsverfahren^{*)**)}

5.3 Verfahrensdauer nach Ländern

5.3.3 Gegenstand: Kündigungen, auch in Kombination mit weiteren Verfahrensgegenständen

Lfd. Nr.	Verfahrensdauer	Deutschland ¹⁾	Früheres Bundesgebiet und Berlin ¹⁾	Neue Länder	Baden-Württemberg	Bayern	Berlin-Brandenburg
Verfahrensdauer in der Rechtsmittelinstanz							
Anzahl							
1	Erledigte Verfahren insgesamt	5 287	4 360	927	838	.	.
2	Durchschnittsdauer in Monaten	5,7	5,3	7,6	5,3	.	.
Prozent							
Verfahrensdauer mehr als ... bis ... Monate							
3	1 - 3	100	100	100	100	.	.
4	3 - 6	25,4	27,5	15,9	27,0	.	.
5	6 - 12	40,0	44,0	21,4	44,7	.	.
6	mehr als 12 Monate	28,3	23,9	49,0	24,2	.	.
Prozent kumuliert							
7	1 - 3	6,3	4,7	13,8	4,1	.	.
8	3 - 6	25,4	27,5	15,9	27,0	.	.
9	6 - 12	65,5	71,5	37,2	71,7	.	.
		93,7	95,3	86,2	95,9	.	.
Anzahl							
10	Durch streitiges Urteil erledigte Verfahren zusammen	1 367	1 132	235	259	.	.
11	Durchschnittsdauer in Monaten	6,7	6,2	9,1	6,2	.	.
Prozent							
Verfahrensdauer mehr als ... bis ... Monate							
12	1 - 3	100	100	100	100	.	.
13	3 - 6	9,4	11,0	1,7	9,7	.	.
14	6 - 12	43,7	48,9	18,7	48,6	.	.
15	mehr als 12 Monate	38,8	34,1	61,7	37,1	.	.
Prozent kumuliert							
16	1 - 3	8,0	6,0	17,9	4,6	.	.
17	3 - 6	9,4	11,0	1,7	9,7	.	.
18	6 - 12	53,1	59,9	20,4	58,3	.	.
		92,0	94,0	82,1	95,4	.	.
Verfahrensdauer ab Eingang in der ersten Instanz							
Anzahl							
19	Erledigte Verfahren insgesamt	5 287	4 360	927	838	.	.
20	Durchschnittsdauer in Monaten	14,2	13,7	16,7	13,3	.	.
Prozent							
Verfahrensdauer mehr als ... bis ... Monate							
21	bis 1	100	100	100	100	.	.
22	1 - 3	3,5	3,9	1,9	3,3	.	.
23	3 - 6	42,9	47,0	23,8	52,3	.	.
24	6 - 12	34,7	33,0	42,8	30,7	.	.
25	mehr als 12 Monate	10,8	9,3	17,8	8,8	.	.
Prozent kumuliert							
26	bis 1	8,0	6,8	13,6	4,9	.	.
27	1 - 3	3,5	3,9	1,9	3,3	.	.
28	3 - 6	46,5	50,8	25,8	55,6	.	.
29	6 - 12	81,2	83,9	68,6	86,3	.	.
		92,0	93,2	86,4	95,1	.	.
Anzahl							
30	Durch streitiges Urteil erledigte Verfahren zusammen	1 367	1 132	235	259	.	.
31	Durchschnittsdauer in Monaten	15,8	15,2	18,5	15,3	.	.
Prozent							
Verfahrensdauer mehr als ... bis ... Monate							
32	bis 1	100	100	100	100	.	.
33	1 - 3	1,1	1,2	0,4	-	.	.
34	3 - 6	32,3	36,7	10,6	40,2	.	.
35	6 - 12	42,1	40,5	49,4	37,5	.	.
36	mehr als 12 Monate	14,9	13,3	22,1	14,7	.	.
Prozent kumuliert							
37	bis 1	9,7	8,1	17,4	7,7	.	.
38	1 - 3	1,1	1,2	0,4	-	.	.
39	3 - 6	33,4	38,0	11,1	40,2	.	.
40	6 - 12	75,4	78,5	60,4	77,6	.	.
		90,3	91,9	82,6	92,3	.	.

*) Ergebnisse nur soweit Daten nach der neuen Statistik erhoben wurden; bitte Vorbemerkung beachten.

**) Einschl. Verfahren zur Gewährung von vorläufigem Rechtsschutz.
1) Ohne Bayern, Berlin-Brandenburg und Hessen.

5 Vor dem Landesarbeitsgericht 2008 erledigte Berufungsverfahren^{*)**)}

5.3 Verfahrensdauer nach Ländern

5.3.3 Gegenstand: Kündigungen, auch in Kombination mit weiteren Verfahrensgegenständen

Bremen	Hamburg	Hessen	Mecklenburg-Vorpommern	Niedersachsen	Nordrhein-Westfalen	Rheinland-Pfalz	Saarland	Sachsen	Sachsen-Anhalt	Schleswig-Holstein	Thüringen	Lfd. Nr.
Verfahrensdauer in der Rechtsmittelinstanz												
Anzahl												
100	274	.	127	813	1 795	312	64	362	253	164	185	1
6,3	6,0	.	6,5	7,4	4,5	4,2	6,2	8,1	6,3	4,1	9,1	2
Prozent												
100	100	.	100	100	100	100	100	100	100	100	100	
26,0	21,5	.	16,5	19,2	32,8	24,7	21,9	16,3	13,8	31,1	17,3	3
32,0	46,0	.	37,8	28,2	48,0	62,5	25,0	17,7	25,7	51,8	11,4	4
35,0	26,6	.	37,8	41,7	16,7	10,9	46,9	49,4	56,9	16,5	44,9	5
7,0	5,8	.	7,9	10,9	2,6	1,9	6,3	16,6	3,6	0,6	26,5	6
Prozent kumuliert												
26,0	21,5	.	16,5	19,2	32,8	24,7	21,9	16,3	13,8	31,1	17,3	7
58,0	67,5	.	54,3	47,4	80,7	87,2	46,9	34,0	39,5	82,9	28,6	8
93,0	94,2	.	92,1	89,1	97,4	98,1	93,8	83,4	96,4	99,4	73,5	9
Anzahl												
32	52	.	36	176	439	109	27	91	69	38	39	10
6,6	5,9	.	8,1	9,3	5,3	5,4	7,6	9,9	7,7	4,9	10,9	11
Prozent												
100	100	.	100	100	100	100	100	100	100	100	100	
9,4	3,8	.	-	0,6	16,9	11,0	3,7	3,3	-	18,4	2,6	12
31,3	53,8	.	38,9	23,3	56,9	66,1	29,6	14,3	20,3	47,4	7,7	13
53,1	38,5	.	47,2	59,7	22,8	18,3	55,6	61,5	72,5	34,2	56,4	14
6,3	3,8	.	13,9	16,5	3,4	4,6	11,1	20,9	7,2	-	33,3	15
Prozent kumuliert												
9,4	3,8	.	-	0,6	16,9	11,0	3,7	3,3	-	18,4	2,6	16
40,6	57,7	.	38,9	23,9	73,8	77,1	33,3	17,6	20,3	65,8	10,3	17
93,8	96,2	.	86,1	83,5	96,6	95,4	88,9	79,1	92,8	100,0	66,7	18
Verfahrensdauer ab Eingang in der ersten Instanz												
Anzahl												
100	274	.	127	813	1 795	312	64	362	253	164	185	19
15,9	16,1	.	16,1	16,4	12,5	12,7	16,4	16,4	14,7	10,9	20,3	20
Prozent												
100	100	.	100	100	100	100	100	100	100	100	100	
3,0	1,8	.	-	2,3	5,5	1,3	-	4,1	0,8	6,7	0,5	21
28,0	35,0	.	27,6	30,3	52,0	56,7	25,0	23,8	28,5	68,9	15,1	22
45,0	36,9	.	42,5	43,2	29,2	32,4	42,2	40,9	56,1	19,5	28,6	23
15,0	17,5	.	18,1	11,4	8,2	5,1	15,6	18,0	7,9	1,8	30,8	24
9,0	8,8	.	11,8	12,8	5,0	4,5	17,2	13,3	6,7	3,0	24,9	25
Prozent kumuliert												
3,0	1,8	.	-	2,3	5,5	1,3	-	4,1	0,8	6,7	0,5	26
31,0	36,9	.	27,6	32,6	57,5	58,0	25,0	27,9	29,2	75,6	15,7	27
76,0	73,7	.	70,1	75,8	86,8	90,4	67,2	68,8	85,4	95,1	44,3	28
91,0	91,2	.	88,2	87,2	95,0	95,5	82,8	86,7	93,3	97,0	75,1	29
Anzahl												
32	52	.	36	176	439	109	27	91	69	38	39	30
16,0	17,8	.	17,5	18,9	13,7	14,0	18,1	19,4	16,7	11,3	20,7	31
Prozent												
100	100	.	100	100	100	100	100	100	100	100	100	
-	3,8	.	-	-	2,5	-	-	1,1	-	2,6	-	32
15,6	21,2	.	16,7	11,9	44,6	45,9	11,1	13,2	8,7	68,4	2,6	33
59,4	40,4	.	47,2	54,5	36,4	40,4	44,4	40,7	71,0	26,3	33,3	34
21,9	23,1	.	22,2	15,3	11,8	9,2	18,5	23,1	7,2	-	46,2	35
3,1	11,5	.	13,9	18,2	4,6	4,6	25,9	22,0	13,0	2,6	17,9	36
Prozent kumuliert												
-	3,8	.	-	-	2,5	-	-	1,1	-	2,6	-	37
15,6	25,0	.	16,7	11,9	47,2	45,9	11,1	14,3	8,7	71,1	2,6	38
75,0	65,4	.	63,9	66,5	83,6	86,2	55,6	54,9	79,7	97,4	35,9	39
96,9	88,5	.	86,1	81,8	95,4	95,4	74,1	78,0	87,0	97,4	82,1	40

5 Vor dem Landesarbeitsgericht 2008 erledigte Berufungsverfahren^{*)**)}

5.3 Verfahrensdauer nach Ländern

5.3.4 Gegenstand: Bestandsstreitigkeiten und Zahlungsklagen

Lfd. Nr.	Verfahrensdauer	Deutschland ¹⁾	Früheres Bundesgebiet und Berlin ¹⁾	Neue Länder	Baden-Württemberg	Bayern	Berlin-Brandenburg
Verfahrensdauer in der Rechtsmittelinstanz							
Anzahl							
1	Erledigte Verfahren insgesamt	760	618	142	81	.	.
2	Durchschnittsdauer in Monaten	5,8	5,5	7,4	4,5	.	.
Prozent							
Verfahrensdauer mehr als ... bis ... Monate							
3	1 - 3	100	100	100	100	.	.
4	3 - 6	23,0	24,3	17,6	37,0	.	.
5	6 - 12	42,5	46,3	26,1	42,0	.	.
6	mehr als 12 Monate	26,8	23,6	40,8	18,5	.	.
Prozent kumuliert							
7	1 - 3	23,0	24,3	17,6	37,0	.	.
8	3 - 6	65,5	70,6	43,7	79,0	.	.
9	6 - 12	92,4	94,2	84,5	97,5	.	.
Anzahl							
10	Durch streitiges Urteil erledigte Verfahren zusammen	177	149	28	15	.	.
11	Durchschnittsdauer in Monaten	6,7	6,5	8,1	6,3	.	.
Prozent							
Verfahrensdauer mehr als ... bis ... Monate							
12	1 - 3	100	100	100	100	.	.
13	3 - 6	6,2	7,4	-	13,3	.	.
14	6 - 12	43,5	46,3	28,6	40,0	.	.
15	mehr als 12 Monate	43,5	40,9	57,1	46,7	.	.
Prozent kumuliert							
16	1 - 3	6,2	7,4	-	13,3	.	.
17	3 - 6	49,7	53,7	28,6	53,3	.	.
18	6 - 12	93,2	94,6	85,7	100,0	.	.
Verfahrensdauer ab Eingang in der ersten Instanz							
Anzahl							
19	Erledigte Verfahren insgesamt	760	618	142	81	.	.
20	Durchschnittsdauer in Monaten	17,6	14,3	16,6	13,0	.	.
Prozent							
Verfahrensdauer mehr als ... bis ... Monate							
21	bis 1	100	100	100	100	.	.
22	1 - 3	2,4	2,4	2,1	3,7	.	.
23	3 - 6	40,0	43,4	25,4	50,6	.	.
24	6 - 12	36,6	35,8	40,1	33,3	.	.
25	mehr als 12 Monate	12,6	11,7	16,9	7,4	.	.
Prozent kumuliert							
26	bis 1	8,4	6,8	15,5	4,9	.	.
27	1 - 3	2,4	2,4	2,1	3,7	.	.
28	3 - 6	42,4	45,8	27,5	54,3	.	.
29	6 - 12	78,9	81,6	67,6	87,7	.	.
30	Durch streitiges Urteil erledigte Verfahren zusammen	91,6	93,2	84,5	95,1	.	.
Anzahl							
30	Durch streitiges Urteil erledigte Verfahren zusammen	177	149	28	15	.	.
31	Durchschnittsdauer in Monaten	16,4	16,1	17,9	17,8	.	.
Prozent							
Verfahrensdauer mehr als ... bis ... Monate							
32	bis 1	100	100	100	100	.	.
33	1 - 3	0,6	0,7	-	-	.	.
34	3 - 6	24,9	27,5	10,7	33,3	.	.
35	6 - 12	52,5	51,7	57,1	40,0	.	.
36	mehr als 12 Monate	11,3	11,4	10,7	6,7	.	.
Prozent kumuliert							
37	bis 1	10,7	8,7	21,4	20,0	.	.
38	1 - 3	0,6	0,7	-	-	.	.
39	3 - 6	25,4	28,2	10,7	33,3	.	.
40	6 - 12	78,0	79,9	67,9	73,3	.	.
40	6 - 12	89,3	91,3	78,6	80,0	.	.

*) Ergebnisse nur soweit Daten nach der neuen Statistik erhoben wurden; bitte Vorbemerkung beachten.

**) Einschl. Verfahren zur Gewährung von vorläufigem Rechtsschutz.
1) Ohne Bayern, Berlin-Brandenburg und Hessen.

5 Vor dem Landesarbeitsgericht 2008 erledigte Berufungsverfahren^{*)**)}

5.3 Verfahrensdauer nach Ländern

5.3.4 Gegenstand: Bestandsstreitigkeiten und Zahlungsklagen

Bremen	Hamburg	Hessen	Mecklen- burg- Vorpommern	Nieder- sachsen	Nordrhein- Westfalen	Rheinland- Pfalz	Saarland	Sachsen	Sachsen- Anhalt	Schleswig- Holstein	Thüringen	Lfd. Nr.
Verfahrensdauer in der Rechtsmittelinstanz												
Anzahl												
11	41	.	29	147	279	38	12	43	32	9	38	1
5,5	6,5	.	5,6	6,5	5,2	4,2	7,5	8,5	6,3	3,9	8,6	2
Prozent												
100	100	.	100	100	100	100	100	100	100	100	100	
9,1	12,2	.	17,2	21,1	26,2	18,4	8,3	18,6	9,4	22,2	23,7	3
54,5	46,3	.	48,3	37,4	49,1	71,1	16,7	14,0	40,6	66,7	10,5	4
36,4	31,7	.	31,0	33,3	18,6	10,5	66,7	44,2	50,0	11,1	36,8	5
-	9,8	.	3,4	8,2	6,1	-	8,3	23,3	-	-	28,9	6
Prozent kumuliert												
9,1	12,2	.	17,2	21,1	26,2	18,4	8,3	18,6	9,4	22,2	23,7	7
63,6	58,5	.	65,5	58,5	75,3	89,5	25,0	32,6	50,0	88,9	34,2	8
100,0	90,2	.	96,6	91,8	93,9	100,0	91,7	76,7	100,0	100,0	71,1	9
Anzahl												
6	13	.	4	34	58	18	5	13	6	-	5	10
5,9	6,3	.	7,2	7,2	6,7	4,9	6,8	9,6	6,6	-	6,6	11
Prozent												
100	100	.	100	100	100	100	100	100	100	100	100	
16,7	7,7	.	-	-	8,6	11,1	-	-	-	-	-	12
16,7	46,2	.	50,0	38,2	51,7	66,7	20,0	15,4	33,3	-	40,0	13
66,7	38,5	.	25,0	55,9	31,0	22,2	80,0	61,5	66,7	-	60,0	14
-	7,7	.	25,0	5,9	8,6	-	-	23,1	-	-	-	15
Prozent kumuliert												
16,7	7,7	.	-	-	8,6	11,1	-	-	-	-	-	16
33,3	53,8	.	50,0	38,2	60,3	77,8	20,0	15,4	33,3	-	40,0	17
100,0	92,3	.	75,0	94,1	91,4	100,0	100,0	76,9	100,0	-	100,0	18
Verfahrensdauer ab Eingang in der ersten Instanz												
Anzahl												
11	41	.	29	147	279	38	12	43	32	9	38	19
14,6	15,9	.	15,4	15,6	14,0	11,4	18,0	17,5	13,4	10,9	19,1	20
Prozent												
100	100	.	100	100	100	100	100	100	100	100	100	
-	-	.	-	3,4	2,2	2,6	-	4,7	-	-	2,6	21
18,2	34,1	.	31,0	34,0	47,0	63,2	8,3	18,6	37,5	55,6	18,4	22
72,7	34,1	.	41,4	42,2	31,5	31,6	50,0	39,5	53,1	44,4	28,9	23
9,1	26,8	.	13,8	11,6	12,2	2,6	16,7	18,6	9,4	-	23,7	24
-	4,9	.	13,8	8,8	7,2	-	25,0	18,6	-	-	26,3	25
Prozent kumuliert												
-	-	.	-	3,4	2,2	2,6	-	4,7	-	-	2,6	26
18,2	34,1	.	31,0	37,4	49,1	65,8	8,3	23,3	37,5	55,6	21,1	27
90,9	68,3	.	72,4	79,6	80,6	97,4	58,3	62,8	90,6	100,0	50,0	28
100,0	95,1	.	86,2	91,2	92,8	100,0	75,0	81,4	100,0	100,0	73,7	29
Anzahl												
6	13	.	4	34	58	18	5	13	6	-	5	30
13,9	16,2	.	19,8	17,2	15,9	12,6	19,9	20,2	13,5	-	15,5	31
Prozent												
100	100	.	100	100	100	100	100	100	100	100	100	
-	-	.	-	-	1,7	-	-	-	-	-	-	32
16,7	15,4	.	25,0	20,6	29,3	50,0	-	-	16,7	-	20,0	33
83,3	46,2	.	25,0	64,7	48,3	44,4	40,0	53,8	83,3	-	60,0	34
-	38,5	.	-	5,9	12,1	5,6	20,0	15,4	-	-	20,0	35
-	-	.	50,0	8,8	8,6	-	40,0	30,8	-	-	-	36
Prozent kumuliert												
-	-	.	-	-	1,7	-	-	-	-	-	-	37
16,7	15,4	.	25,0	20,6	31,0	50,0	-	-	16,7	-	20,0	38
100,0	61,5	.	50,0	85,3	79,3	94,4	40,0	53,8	100,0	-	80,0	39
100,0	100,0	.	50,0	91,2	91,4	100,0	60,0	69,2	100,0	-	100,0	40

5 Vor dem Landesarbeitsgericht 2008 erledigte Berufungsverfahren^{*)**)}

5.3 Verfahrensdauer nach Ländern

5.3.5 Gegenstand: Isolierte Zahlungsklagen

Lfd. Nr.	Verfahrensdauer	Deutschland ¹⁾	Früheres Bundesgebiet und Berlin ¹⁾	Neue Länder	Baden-Württemberg	Bayern	Berlin-Brandenburg
Verfahrensdauer in der Rechtsmittelinstanz							
Anzahl							
1	Erledigte Verfahren insgesamt	3 753	3 250	503	473	.	.
2	Durchschnittsdauer in Monaten	6,4	6,4	6,4	6,9	.	.
Prozent							
Verfahrensdauer mehr als ... bis ... Monate							
3	1 - 3	100	100	100	100	.	.
4	3 - 6	24,3	23,2	31,2	20,1	.	.
5	6 - 12	37,5	40,0	21,3	39,5	.	.
6	12 - 18	28,1	26,9	36,0	30,7	.	.
7	mehr als 18 Monate	10,1	9,9	11,5	9,7	.	.
Prozent kumuliert							
8	1 - 3	24,3	23,2	31,2	20,1	.	.
9	3 - 6	61,8	63,2	52,5	59,6	.	.
10	6 - 12	89,9	90,1	88,5	90,3	.	.
Anzahl							
10	Durch streitiges Urteil erledigte Verfahren zusammen	1 302	1 163	139	206	.	.
11	Durchschnittsdauer in Monaten	6,4	6,2	8,7	6,6	.	.
Prozent							
Verfahrensdauer mehr als ... bis ... Monate							
12	1 - 3	100	100	100	100	.	.
13	3 - 6	9,4	10,5	0,7	7,8	.	.
14	6 - 12	48,5	51,4	24,5	46,6	.	.
15	12 - 18	35,7	32,8	60,4	37,4	.	.
16	mehr als 18 Monate	6,3	5,3	14,4	8,3	.	.
Prozent kumuliert							
17	1 - 3	9,4	10,5	0,7	7,8	.	.
18	3 - 6	58,0	61,9	25,2	54,4	.	.
19	6 - 12	93,7	94,7	85,6	91,7	.	.
Verfahrensdauer ab Eingang in der ersten Instanz							
Anzahl							
19	Erledigte Verfahren insgesamt	3 753	3 250	503	473	.	.
20	Durchschnittsdauer in Monaten	15,6	15,5	16,1	16,7	.	.
Prozent							
Verfahrensdauer mehr als ... bis ... Monate							
21	bis 6	100	100	100	100	.	.
22	6 - 12	3,6	3,9	1,8	3,6	.	.
23	12 - 18	37,9	38,3	35,0	35,9	.	.
24	18 - 24	32,8	31,9	38,2	35,3	.	.
25	mehr als 24 Monate	15,1	15,3	14,1	16,3	.	.
Prozent kumuliert							
26	bis 6	3,6	3,9	1,8	3,6	.	.
27	6 - 12	41,5	42,2	36,8	39,5	.	.
28	12 - 18	74,3	74,2	75,0	74,8	.	.
29	18 - 24	89,4	89,4	89,1	91,1	.	.
Anzahl							
30	Durch streitiges Urteil erledigte Verfahren zusammen	1 302	1 163	139	206	.	.
31	Durchschnittsdauer in Monaten	15,8	15,4	18,4	16,9	.	.
Prozent							
Verfahrensdauer mehr als ... bis ... Monate							
32	bis 6	100	100	100	100	.	.
33	6 - 12	1,3	1,5	-	1,0	.	.
34	12 - 18	36,3	38,4	18,0	34,0	.	.
35	18 - 24	37,9	36,8	46,8	38,3	.	.
36	mehr als 24 Monate	16,3	15,6	21,6	19,9	.	.
Prozent kumuliert							
37	bis 6	8,3	7,7	13,7	6,8	.	.
38	6 - 12	1,3	1,5	-	1,0	.	.
39	12 - 18	37,6	39,9	18,0	35,0	.	.
40	18 - 24	75,4	76,7	64,7	73,3	.	.
41	mehr als 24 Monate	91,7	92,3	86,3	93,2	.	.

*) Ergebnisse nur soweit Daten nach der neuen Statistik erhoben wurden; bitte Vorbemerkung beachten.

**) Einschl. Verfahren zur Gewährung von vorläufigem Rechtsschutz.
1) Ohne Bayern, Berlin-Brandenburg und Hessen.

5 Vor dem Landesarbeitsgericht 2008 erledigte Berufungsverfahren^{*)**)}

5.3 Verfahrensdauer nach Ländern

5.3.5 Gegenstand: Isolierte Zahlungsklagen

Bremen	Hamburg	Hessen	Mecklen- burg- Vorpommern	Nieder- sachsen	Nordrhein- Westfalen	Rheinland- Pfalz	Saarland	Sachsen	Sachsen- Anhalt	Schleswig- Holstein	Thüringen	Lfd. Nr.
Verfahrensdauer in der Rechtsmittelinstanz												
Anzahl												
54	162	.	73	654	1 498	216	48	132	138	145	160	1
5,2	6,2	.	5,3	7,6	6,2	4,3	7,5	6,4	5,8	4,4	7,4	2
Prozent												
100	100	.	100	100	100	100	100	100	100	100	100	
29,6	27,8	.	27,4	17,1	24,1	33,8	16,7	31,1	23,2	30,3	40,0	3
37,0	31,5	.	38,4	21,7	46,7	50,9	22,9	18,2	27,5	55,2	10,6	4
31,5	31,5	.	27,4	49,8	17,5	13,4	50,0	40,2	44,9	13,1	28,8	5
1,9	9,3	.	6,8	11,3	11,7	1,9	10,4	10,6	4,3	1,4	20,6	6
Prozent kumuliert												
29,6	27,8	.	27,4	17,1	24,1	33,8	16,7	31,1	23,2	30,3	40,0	7
66,7	59,3	.	65,8	38,8	70,8	84,7	39,6	49,2	50,7	85,5	50,6	8
98,1	90,7	.	93,2	88,7	88,3	98,1	89,6	89,4	95,7	98,6	79,4	9
Anzahl												
19	46	.	22	212	509	100	14	35	45	57	37	10
5,7	6,8	.	6,0	8,5	5,3	4,8	8,6	9,2	7,1	4,9	11,7	11
Prozent												
100	100	.	100	100	100	100	100	100	100	100	100	
10,5	8,7	.	-	2,4	12,8	20,0	-	2,9	-	17,5	-	12
57,9	47,8	.	54,5	21,2	62,3	63,0	35,7	11,4	33,3	68,4	8,1	13
31,6	37,0	.	45,5	66,5	22,2	14,0	50,0	65,7	64,4	10,5	59,5	14
-	6,5	.	-	9,9	2,8	3,0	14,3	20,0	2,2	3,5	32,4	15
Prozent kumuliert												
10,5	8,7	.	-	2,4	12,8	20,0	-	2,9	-	17,5	-	16
68,4	56,5	.	54,5	23,6	75,0	83,0	35,7	14,3	33,3	86,0	8,1	17
100,0	93,5	.	100,0	90,1	97,2	97,0	85,7	80,0	97,8	96,5	67,6	18
Verfahrensdauer ab Eingang in der ersten Instanz												
Anzahl												
54	162	.	73	654	1 498	216	48	132	138	145	160	19
17,3	19,5	.	16,9	17,2	14,2	13,9	20,3	15,6	15,9	12,2	16,4	20
Prozent												
100	100	.	100	100	100	100	100	100	100	100	100	
5,6	3,1	.	-	3,1	4,4	4,6	-	3,8	2,9	3,4	-	21
33,3	21,6	.	28,8	18,3	46,3	51,9	12,5	37,1	30,4	63,4	40,0	22
37,0	38,3	.	43,8	39,9	28,2	25,5	39,6	38,6	47,1	22,1	27,5	23
16,7	17,9	.	15,1	23,7	12,6	6,9	31,3	12,1	10,9	4,8	18,1	24
7,4	19,1	.	12,3	15,0	8,5	11,1	16,7	8,3	8,7	6,2	14,4	25
Prozent kumuliert												
5,6	3,1	.	-	3,1	4,4	4,6	-	3,8	2,9	3,4	-	26
38,9	24,7	.	28,8	21,4	50,7	56,5	12,5	40,9	33,3	66,9	40,0	27
75,9	63,0	.	72,6	61,3	78,8	81,9	52,1	79,5	80,4	89,0	67,5	28
92,6	80,9	.	87,7	85,0	91,5	88,9	83,3	91,7	91,3	93,8	85,6	29
Anzahl												
19	46	.	22	212	509	100	14	35	45	57	37	30
16,1	19,4	.	18,1	18,4	13,7	14,4	20,4	17,6	17,5	11,7	20,5	31
Prozent												
100	100	.	100	100	100	100	100	100	100	100	100	
-	-	.	-	1,9	1,6	1,0	-	-	-	3,5	-	32
31,6	23,9	.	27,3	7,5	48,5	55,0	7,1	20,0	20,0	71,9	8,1	33
42,1	41,3	.	54,5	46,2	35,6	28,0	42,9	45,7	53,3	15,8	35,1	34
21,1	15,2	.	4,5	33,5	9,4	5,0	28,6	25,7	15,6	3,5	35,1	35
5,3	19,6	.	13,6	10,8	4,9	11,0	21,4	8,6	11,1	5,3	21,6	36
Prozent kumuliert												
-	-	.	-	1,9	1,6	1,0	-	-	-	3,5	-	37
31,6	23,9	.	27,3	9,4	50,1	56,0	7,1	20,0	20,0	75,4	8,1	38
73,7	65,2	.	81,8	55,7	85,7	84,0	50,0	65,7	73,3	91,2	43,2	39
94,7	80,4	.	86,4	89,2	95,1	89,0	78,6	91,4	88,9	94,7	78,4	40

5 Vor dem Landesarbeitsgericht 2008 erledigte Berufungsverfahren^{*)**)}

5.3 Verfahrensdauer nach Ländern

5.3.6 Gegenstand: Tarifliche Eingruppierung, auch in Kombination mit weiteren Verfahrensgegenständen

Lfd. Nr.	Verfahrensdauer	Deutschland ¹⁾	Früheres Bundesgebiet und Berlin ¹⁾	Neue Länder	Baden-Württemberg	Bayern	Berlin-Brandenburg
Verfahrensdauer in der Rechtsmittelinstanz							
Anzahl							
1	Erledigte Verfahren insgesamt	611	458	153	49	.	.
2	Durchschnittsdauer in Monaten	6,9	6,4	8,5	7,6	.	.
Prozent							
Verfahrensdauer mehr als ... bis ... Monate							
3	1 - 3	100	100	100	100	.	.
4	3 - 6	20,8	21,6	18,3	14,3	.	.
5	6 - 12	35,2	40,0	20,9	42,9	.	.
6	12 - 18	31,1	27,9	40,5	22,4	.	.
7	mehr als 18 Monate	12,9	10,5	20,3	20,4	.	.
Prozent kumuliert							
8	1 - 3	20,8	21,6	18,3	14,3	.	.
9	3 - 6	56,0	61,6	39,2	57,1	.	.
10	6 - 12	87,1	89,5	79,7	79,6	.	.
Anzahl							
10	Durch streitiges Urteil erledigte Verfahren zusammen	309	238	71	27	.	.
11	Durchschnittsdauer in Monaten	7,2	6,7	8,8	7,7	.	.
Prozent							
Verfahrensdauer mehr als ... bis ... Monate							
12	1 - 3	100	100	100	100	.	.
13	3 - 6	8,4	10,5	1,4	11,1	.	.
14	6 - 12	44,0	49,6	25,4	40,7	.	.
15	12 - 18	37,5	31,9	56,3	25,9	.	.
16	mehr als 18 Monate	10,0	8,0	16,9	22,2	.	.
Prozent kumuliert							
17	1 - 3	8,4	10,5	1,4	11,1	.	.
18	3 - 6	52,4	60,1	26,8	51,9	.	.
19	6 - 12	90,0	92,0	83,1	77,8	.	.
Verfahrensdauer ab Eingang in der ersten Instanz							
Anzahl							
19	Erledigte Verfahren insgesamt	611	458	153	49	.	.
20	Durchschnittsdauer in Monaten	15,6	14,9	17,7	14,5	.	.
Prozent							
Verfahrensdauer mehr als ... bis ... Monate							
21	bis 6	100	100	100	100	.	.
22	6 - 12	1,8	1,5	2,6	-	.	.
23	12 - 18	34,9	38,6	23,5	42,9	.	.
24	18 - 24	36,0	35,4	37,9	30,6	.	.
25	mehr als 24 Monate	16,4	15,3	19,6	12,2	.	.
Prozent kumuliert							
26	bis 6	11,0	9,2	16,3	14,3	.	.
27	6 - 12	1,8	1,5	2,6	-	.	.
28	12 - 18	36,7	40,2	26,1	42,9	.	.
29	18 - 24	72,7	75,5	64,1	73,5	.	.
30	mehr als 24 Monate	89,0	90,8	83,7	85,7	.	.
Anzahl							
30	Durch streitiges Urteil erledigte Verfahren zusammen	309	238	71	27	.	.
31	Durchschnittsdauer in Monaten	15,8	14,8	19,0	14,5	.	.
Prozent							
Verfahrensdauer mehr als ... bis ... Monate							
32	bis 6	100	100	100	100	.	.
33	6 - 12	0,3	0,4	-	-	.	.
34	12 - 18	32,7	38,2	14,1	40,7	.	.
35	18 - 24	40,5	38,7	46,5	29,6	.	.
36	mehr als 24 Monate	19,1	16,0	29,6	18,5	.	.
Prozent kumuliert							
37	bis 6	7,4	6,7	9,9	11,1	.	.
38	6 - 12	0,3	0,4	-	-	.	.
39	12 - 18	33,0	38,7	14,1	40,7	.	.
40	18 - 24	73,5	77,3	60,6	70,4	.	.
41	mehr als 24 Monate	92,6	93,3	90,1	88,9	.	.

*) Ergebnisse nur soweit Daten nach der neuen Statistik erhoben wurden; bitte Vorbemerkung beachten.

**) Einschl. Verfahren zur Gewährung von vorläufigem Rechtsschutz.
1) Ohne Bayern, Berlin-Brandenburg und Hessen.

5 Vor dem Landesarbeitsgericht 2008 erledigte Berufungsverfahren^{*)**)}

5.3 Verfahrensdauer nach Ländern

5.3.6 Gegenstand: Tarifliche Eingruppierung, auch in Kombination mit weiteren Verfahrensgegenständen

Bremen	Hamburg	Hessen	Mecklen- burg- Vorpommern	Nieder- sachsen	Nordrhein- Westfalen	Rheinland- Pfalz	Saarland	Sachsen	Sachsen- Anhalt	Schleswig- Holstein	Thüringen	Lfd. Nr.
Verfahrensdauer in der Rechtsmittelinstanz												
Anzahl												
15	21	.	56	66	216	58	12	40	41	21	16	1
8,5	9,6	.	7,4	9,3	5,4	4,8	4,3	9,2	9,0	5,3	8,9	2
Prozent												
100	100	.	100	100	100	100	100	100	100	100	100	
20,0	14,3	.	32,1	15,2	26,4	20,7	33,3	10,0	7,3	14,3	18,8	3
26,7	33,3	.	26,8	10,6	43,1	58,6	41,7	17,5	19,5	57,1	12,5	4
26,7	4,8	.	23,2	51,5	27,3	19,0	25,0	50,0	51,2	23,8	50,0	5
26,7	47,6	.	17,9	22,7	3,2	1,7	-	22,5	22,0	4,8	18,8	6
Prozent kumuliert												
20,0	14,3	.	32,1	15,2	26,4	20,7	33,3	10,0	7,3	14,3	18,8	7
46,7	47,6	.	58,9	25,8	69,4	79,3	75,0	27,5	26,8	71,4	31,3	8
73,3	52,4	.	82,1	77,3	96,8	98,3	100,0	77,5	78,0	95,2	81,3	9
Anzahl												
8	7	.	22	24	122	32	7	22	18	11	9	10
8,0	4,9	.	6,9	11,2	6,0	5,6	5,7	10,1	9,1	5,3	9,9	11
Prozent												
100	100	.	100	100	100	100	100	100	100	100	100	
12,5	-	.	4,5	4,2	12,3	9,4	-	-	-	18,2	-	12
37,5	100,0	.	54,5	16,7	49,2	65,6	71,4	9,1	22,2	63,6	-	13
37,5	-	.	31,8	41,7	37,7	21,9	28,6	72,7	55,6	9,1	77,8	14
12,5	-	.	9,1	37,5	0,8	3,1	-	18,2	22,2	9,1	22,2	15
Prozent kumuliert												
12,5	-	.	4,5	4,2	12,3	9,4	-	-	-	18,2	-	16
50,0	100,0	.	59,1	20,8	61,5	75,0	71,4	9,1	22,2	81,8	-	17
87,5	100,0	.	90,9	62,5	99,2	96,9	100,0	81,8	77,8	90,9	77,8	18
Verfahrensdauer ab Eingang in der ersten Instanz												
Anzahl												
15	21	.	56	66	216	58	12	40	41	21	16	19
19,7	20,0	.	16,7	18,2	13,6	13,2	15,8	18,9	17,9	13,5	18,0	20
Prozent												
100	100	.	100	100	100	100	100	100	100	100	100	
-	-	.	1,8	1,5	2,3	-	-	5,0	2,4	4,8	-	21
20,0	9,5	.	33,9	21,2	46,3	41,4	25,0	20,0	19,5	47,6	6,3	22
20,0	33,3	.	33,9	28,8	36,1	44,8	50,0	32,5	41,5	38,1	56,3	23
33,3	33,3	.	10,7	30,3	11,1	8,6	16,7	27,5	19,5	4,8	31,3	24
26,7	23,8	.	19,6	18,2	4,2	5,2	8,3	15,0	17,1	4,8	6,3	25
Prozent kumuliert												
-	-	.	1,8	1,5	2,3	-	-	5,0	2,4	4,8	-	26
20,0	9,5	.	35,7	22,7	48,6	41,4	25,0	25,0	22,0	52,4	6,3	27
40,0	42,9	.	69,6	51,5	84,7	86,2	75,0	57,5	63,4	90,5	62,5	28
73,3	76,2	.	80,4	81,8	95,8	94,8	91,7	85,0	82,9	95,2	93,8	29
Anzahl												
8	7	.	22	24	122	32	7	22	18	11	9	30
20,0	15,0	.	16,3	20,5	13,9	13,6	14,7	22,4	18,5	13,0	18,3	31
Prozent												
100	100	.	100	100	100	100	100	100	100	100	100	
-	-	.	-	-	-	-	-	-	-	9,1	-	32
12,5	14,3	.	22,7	20,8	43,4	37,5	14,3	9,1	16,7	63,6	-	33
25,0	71,4	.	54,5	12,5	41,8	46,9	85,7	40,9	38,9	18,2	55,6	34
25,0	14,3	.	18,2	45,8	12,3	12,5	-	31,8	33,3	-	44,4	35
37,5	-	.	4,5	20,8	2,5	3,1	-	18,2	11,1	9,1	-	36
Prozent kumuliert												
-	-	.	-	-	-	-	-	-	-	9,1	-	37
12,5	14,3	.	22,7	20,8	43,4	37,5	14,3	9,1	16,7	72,7	-	38
37,5	85,7	.	77,3	33,3	85,2	84,4	100,0	50,0	55,6	90,9	55,6	39
62,5	100,0	.	95,5	79,2	97,5	96,9	100,0	81,8	88,9	90,9	100,0	40

6 Vor dem Landesarbeitsgericht 2008 erledigte Beschwerdeverfahren in Beschluss-sachen^{*)**)}

6.1 Art des Verfahrens, Beschwerdeführer, Beteiligte und Erledigungsart nach Ländern

Lfd. Nr.	Verfahrensart Beschwerdeführer Beteiligte Erledigungsart	Deutsch-land ¹⁾	Früheres Bundes-gebiet und Berlin ¹⁾	Neue Länder	Baden-Württem-berg	Bayern	Berlin-Brandenburg
Anzahl							
1	Erledigte Verfahren insgesamt	1 098	962	136	139	.	.
Art des Verfahrens							
2	Beschwerden	1 077	943	134	136	.	.
3	... gegen eine Entscheid. über Arrest/ einstweilige Verfügung	432	410	22	5	.	.
4	Beschwerdeverfahren nach §§ 87, 98 Abs. 2 ArbGG 2)	645	533	112	131	.	.
5	Verfahren über Arrest ode einstweilige Verfügung	21	19	2	3	.	.
6	Anträge auf Bewilligung von Prozesskostenhilfe	-	-	-	-	.	.
Beschwerdeführer							
Die erledigten Verfahren wurden eingereicht durch							
7	Arbeitnehmer, Gewerkschaften, Betriebsräte 3)	651	569	82	74	.	.
8	Arbeitgeber, Arbeitgeberverbände	447	393	54	65	.	.
9	Oberste Arbeitsbehörden	-	-	-	-	.	.
Beteiligte							
Von den erledigten Verfahren waren Verfahren							
10	mit 2 Beteiligten	732	649	83	107	.	.
11	mit mehr als 2 bis 5 Beteiligten	337	286	51	29	.	.
12	mit mehr als 5 bis 10 Beteiligten	22	20	2	3	.	.
13	mit mehr als 10 bis 20 Beteiligten	5	5	-	-	.	.
14	mit mehr als 20 bis 50 Beteiligten	1	1	-	-	.	.
15	mit mehr als 50 Beteiligten	1	1	-	-	.	.
16	Zahl der Beteiligten insgesamt	2 916	2 565	351	335	.	.
Erledigungsart							
Die erledigten Verfahren wurden beendet durch							
17	Beschluss (§ 91 ArbGG)	280	235	45	46	.	.
18	Vergleich	195	170	25	17	.	.
19	Einstellung gemäß § 90 Abs. 2 i.V.m. § 83a Abs. 2 Satz 1 ArbGG	202	183	19	28	.	.
20	Zurücknahme der Beschwerde	236	201	35	38	.	.
21	sonstige Erledigungsart	185	173	12	10	.	.
Prozent							
Anteil an							
Art des Verfahrens							
22	Beschwerden	Zeile 1	98,1	98,0	98,5	97,8	.
23	... gegen eine Entscheid. über Arrest/ einstweilige Verfügung	Zeile 1	39,3	42,6	16,2	3,6	.
24	Beschwerdeverfahren nach §§ 87, 98 Abs. 2 ArbGG 2)	Zeile 1	58,7	55,4	82,4	94,2	.
25	Verfahren über Arrest ode einstweilige Verfügung	Zeile 1	1,9	2,0	1,5	2,2	.
26	Anträge auf Bewilligung von Prozesskostenhilfe	Zeile 1	-	-	-	-	.
Beschwerdeführer							
Die erledigten Verfahren wurden eingereicht durch							
27	Arbeitnehmer, Gewerkschaften, Betriebsräte 3)	Zeile 1	59,3	59,1	60,3	53,2	.
28	Arbeitgeber, Arbeitgeberverbände	Zeile 1	40,7	40,9	39,7	46,8	.
29	Oberste Arbeitsbehörden	Zeile 1	-	-	-	-	.
Beteiligte							
Von den erledigten Verfahren waren Verfahren							
30	mit 2 Beteiligten	Zeile 1	66,7	67,5	61,0	77,0	.
31	mit mehr als 2 bis 5 Beteiligten	Zeile 1	30,7	29,7	37,5	20,9	.
32	mit mehr als 5 bis 10 Beteiligten	Zeile 1	2,0	2,1	1,5	2,2	.
33	mit mehr als 10 bis 20 Beteiligten	Zeile 1	0,5	0,5	-	-	.
34	mit mehr als 20 bis 50 Beteiligten	Zeile 1	0,1	0,1	-	-	.
35	mit mehr als 50 Beteiligten	Zeile 1	0,1	0,1	-	-	.
Erledigungsart							
Die erledigten Verfahren wurden beendet durch							
36	Beschluss (§ 91 ArbGG)	Zeile 1	25,5	24,4	33,1	33,1	.
37	Vergleich	Zeile 1	17,8	17,7	18,4	12,2	.
38	Einstellung gemäß § 90 Abs. 2 i.V.m. § 83a Abs. 2 Satz 1 ArbGG ..	Zeile 1	18,4	19,0	14,0	20,1	.
39	Zurücknahme der Beschwerde	Zeile 1	21,5	20,9	25,7	27,3	.
40	sonstige Erledigungsart	Zeile 1	16,8	18,0	8,8	7,2	.

*) Ergebnisse nur soweit Daten nach der neuen Statistik erhoben wurden; bitte Vorbemerkung beachten.

**) Einschl. der Verfahren zur Gewährung von vorläufigem Rechtsschutz.

1) Ohne Bayern, Berlin-Brandenburg und Hessen.

6 Vor dem Landesarbeitsgericht 2008 erledigte Beschwerdeverfahren in Beschluss-sachen^{*)**)}

6.1 Art des Verfahrens, Beschwerdeführer, Beteiligte und Erledigungsart nach Ländern

Bremen	Hamburg	Hessen	Mecklen- burg- Vorpommern	Nieder- sachsen	Nordrhein- Westfalen	Rheinland- Pfalz	Saarland	Sachsen	Sachsen- Anhalt	Schleswig- Holstein	Thüringen	Lfd. Nr.
Anzahl												
24	106	.	18	155	382	61	46	55	46	49	17	1
22	106	.	18	151	373	61	46	54	45	48	17	2
5	13	.	5	10	370	3	3	5	11	1	1	3
17	93	.	13	141	3	58	43	49	34	47	16	4
2	-	.	-	4	9	-	-	1	1	1	-	5
-	-	.	-	-	-	-	-	-	-	-	-	6
16	66	.	9	89	244	38	17	34	25	25	14	7
8	40	.	9	66	138	23	29	21	21	24	3	8
-	-	.	-	-	-	-	-	-	-	-	-	9
17	11	.	15	94	291	47	45	32	28	37	8	10
7	90	.	3	53	80	14	1	22	18	12	8	11
-	3	.	-	7	7	-	-	1	-	-	1	12
-	2	.	-	-	3	-	-	-	-	-	-	13
-	-	.	-	-	1	-	-	-	-	-	-	14
-	-	.	-	1	-	-	-	-	-	-	-	15
58	357	.	40	506	963	138	93	144	113	115	54	16
6	34	.	6	51	43	17	11	26	13	27	-	17
9	19	.	2	33	72	10	2	10	4	8	9	18
2	11	.	2	30	64	7	33	5	7	8	5	19
7	30	.	4	32	70	19	-	12	19	5	-	20
-	12	.	4	9	133	8	-	2	3	1	3	21
Prozent												
91,7	100,0	.	100,0	97,4	97,6	100,0	100,0	98,2	97,8	98,0	100,0	22
20,8	12,3	.	27,8	6,5	96,9	4,9	6,5	9,1	23,9	2,0	5,9	23
70,8	87,7	.	72,2	91,0	0,8	95,1	93,5	89,1	73,9	95,9	94,1	24
8,3	-	.	-	2,6	2,4	-	-	1,8	2,2	2,0	-	25
-	-	.	-	-	-	-	-	-	-	-	-	26
66,7	62,3	.	50,0	57,4	63,9	62,3	37,0	61,8	54,3	51,0	82,4	27
33,3	37,7	.	50,0	42,6	36,1	37,7	63,0	38,2	45,7	49,0	17,6	28
-	-	.	-	-	-	-	-	-	-	-	-	29
70,8	10,4	.	83,3	60,6	76,2	77,0	97,8	58,2	60,9	75,5	47,1	30
29,2	84,9	.	16,7	34,2	20,9	23,0	2,2	40,0	39,1	24,5	47,1	31
-	2,8	.	-	4,5	1,8	-	-	1,8	-	-	5,9	32
-	1,9	.	-	-	0,8	-	-	-	-	-	-	33
-	-	.	-	-	0,3	-	-	-	-	-	-	34
-	-	.	-	0,6	-	-	-	-	-	-	-	35
-	-	.	-	-	-	-	-	-	-	-	-	36
25,0	32,1	.	33,3	32,9	11,3	27,9	23,9	47,3	28,3	55,1	-	37
37,5	17,9	.	11,1	21,3	18,8	16,4	4,3	18,2	8,7	16,3	52,9	38
8,3	10,4	.	11,1	19,4	16,8	11,5	71,7	9,1	15,2	16,3	29,4	39
29,2	28,3	.	22,2	20,6	18,3	31,1	-	21,8	41,3	10,2	-	40
-	11,3	.	22,2	5,8	34,8	13,1	-	3,6	6,5	2,0	17,6	41

2) Ohne lfd. Nr. 8.

3) Einschl. Wahlvorstände und sonstige Arbeitnehmervertreter.

6 Vor dem Landesarbeitsgericht 2008 erledigte Beschwerdeverfahren in Beschlusssachen^{*)**)}

6.2 Verfahrensdauer, Zulassung der Beschwerde nach Ländern

Lfd. Nr.	Verfahrensdauer Zulassung der Beschwerde	Deutsch-land ¹⁾	Früheres Bundes- gebiet und Berlin ¹⁾	Neue Länder	Baden- Württem- berg	Bayern	Berlin- Branden- burg
Verfahrensdauer in der Rechtsmittelinstanz							
Anzahl							
1	Erledigte Verfahren insgesamt	1 098	962	136	139	.	.
2	Durchschnittsdauer in Monaten	5,2	5,1	6,0	5,3	.	.
Prozent							
Verfahrensdauer mehr als ... bis ... Monate		100	100	100	100		
3	bis 3	33,9	34,6	28,7	36,7	.	.
4	3 - 6	37,8	39,0	29,4	38,1	.	.
5	6 - 12	21,6	19,9	33,8	15,8	.	.
6	mehr als 12 Monate	6,7	6,5	8,1	9,4	.	.
Prozent kumuliert							
7	bis 3	33,9	34,6	28,7	36,7	.	.
8	3 - 6	71,7	73,6	58,1	74,8	.	.
9	6 - 12	93,3	93,5	91,9	90,6	.	.
Verfahrensdauer ab Eingang in der ersten Instanz							
Anzahl							
10	Durch Beschluss (§ 91 ArbGG) erledigte Verfahren zusammen	280	235	45	46	.	.
11	Durchschnittsdauer in Monaten	5,9	5,8	6,4	6,8	.	.
Prozent							
Verfahrensdauer mehr als ... bis ... Monate		100	100	100	100		
12	bis 3	22,5	23,4	17,8	21,7	.	.
13	3 - 6	41,4	42,1	37,8	39,1	.	.
14	6 - 12	29,3	27,7	37,8	28,3	.	.
15	mehr als 12 Monate	6,8	6,8	6,7	10,9	.	.
Prozent kumuliert							
16	bis 3	22,5	23,4	17,8	21,7	.	.
17	3 - 6	63,9	65,5	55,6	60,9	.	.
18	6 - 12	93,2	93,2	93,3	89,1	.	.
Verfahrensdauer ab Eingang in der ersten Instanz							
Anzahl							
19	Erledigte Verfahren insgesamt	1 098	962	136	139	.	.
20	Durchschnittsdauer in Monaten	12,3	12,4	11,5	11,9	.	.
Prozent							
Verfahrensdauer mehr als ... bis ... Monate		100	100	100	100		
21	bis 3	8,2	7,8	11,0	5,0	.	.
22	3 - 6	14,8	15,0	13,2	12,2	.	.
23	6 - 12	35,4	36,2	30,1	44,6	.	.
24	12 - 18	24,0	22,9	31,6	25,2	.	.
25	mehr als 18 Monate	17,7	18,2	14,0	12,9	.	.
Prozent kumuliert							
26	bis 3	8,2	7,8	11,0	5,0	.	.
27	3 - 6	23,0	22,8	24,3	17,3	.	.
28	6 - 12	58,4	58,9	54,4	61,9	.	.
29	12 - 18	82,3	81,8	86,0	87,1	.	.
Verfahrensdauer ab Eingang in der ersten Instanz							
Anzahl							
30	Durch Beschluss (§ 91 ArbGG) erledigte Verfahren zusammen	280	235	45	46	.	.
31	Durchschnittsdauer in Monaten	12,4	12,5	11,7	13,8	.	.
Prozent							
Verfahrensdauer mehr als ... bis ... Monate		100	100	100	100		
32	bis 3	5,7	5,1	8,9	2,2	.	.
33	3 - 6	15,0	14,9	15,6	10,9	.	.
34	6 - 12	34,3	36,2	24,4	37,0	.	.
35	12 - 18	28,9	26,4	42,2	30,4	.	.
36	mehr als 18 Monate	16,1	17,4	8,9	19,6	.	.
Prozent kumuliert							
37	bis 3	5,7	5,1	8,9	2,2	.	.
38	3 - 6	20,7	20,0	24,4	13,0	.	.
39	6 - 12	55,0	56,2	48,9	50,0	.	.
40	12 - 18	83,9	82,6	91,1	80,4	.	.
Zulassung der Beschwerde							
Durch Beschluss (§ 91 ArbGG) erledigte Verfahren							
41	zusammen	280	235	45	46	.	.
42	darin wurde Rechtsbeschwerde zugelassen	51	44	7	8	.	.
43	Anteil in %	18,2	18,7	15,6	17,4	.	.

*) Ergebnisse nur soweit Daten nach der neuen Statistik erhoben wurden; bitte Vorbemerkung beachten.

**) Einschl. der Verfahren zur Gewährung von vorläufigem Rechtsschutz
1) Ohne Bayern, Berlin-Brandenburg und Hessen.

6 Vor dem Landesarbeitsgericht 2008 erledigte Beschwerdeverfahren in Beschluss-sachen^{*)**)}

6.2 Verfahrensdauer, Zulassung der Beschwerde nach Ländern

Bremen	Hamburg	Hessen	Mecklen- burg- Vorpommern	Nieder- sachsen	Nordrhein- Westfalen	Rheinland- Pfalz	Saarland	Sachsen	Sachsen- Anhalt	Schleswig- Holstein	Thüringen	Lfd. Nr.
--------	---------	--------	---------------------------------	--------------------	-------------------------	---------------------	----------	---------	--------------------	------------------------	-----------	-------------

Verfahrensdauer in der Rechtsmittelinstanz

Anzahl												
24	106	.	18	155	382	61	46	55	46	49	17	1
3,6	5,4	.	4,1	7,1	4,3	5,0	5,4	7,0	4,8	4,4	8,0	2
Prozent												
100	100	.	100	100	100	100	100	100	100	100	100	
58,3	34,0	.	44,4	25,8	38,2	44,3	13,0	20,0	41,3	26,5	5,9	3
25,0	37,7	.	33,3	27,1	40,3	36,1	60,9	27,3	30,4	61,2	29,4	4
16,7	19,8	.	22,2	36,1	18,1	4,9	23,9	40,0	23,9	10,2	52,9	5
-	8,5	.	-	11,0	3,4	14,8	2,2	12,7	4,3	2,0	11,8	6
Prozent kumuliert												
58,3	34,0	.	44,4	25,8	38,2	44,3	13,0	20,0	41,3	26,5	5,9	7
83,3	71,7	.	77,8	52,9	78,5	80,3	73,9	47,3	71,7	87,8	35,3	8
100,0	91,5	.	100,0	89,0	96,6	85,2	97,8	87,3	95,7	98,0	88,2	9

Anzahl												
6	34	.	6	51	43	17	11	26	13	27	-	10
3,3	6,9	.	4,5	7,1	4,5	3,7	5,5	7,3	5,6	4,5	-	11
Prozent												
100	100	.	100	100	100	100	100	100	100	100	100	
50,0	20,6	.	16,7	17,6	20,9	52,9	36,4	15,4	23,1	14,8	-	12
33,3	38,2	.	66,7	27,5	48,8	41,2	27,3	30,8	38,5	77,8	-	13
16,7	23,5	.	16,7	47,1	30,2	-	36,4	42,3	38,5	7,4	-	14
-	17,6	.	-	7,8	-	5,9	-	11,5	-	-	-	15
Prozent kumuliert												
50,0	20,6	.	16,7	17,6	20,9	52,9	36,4	15,4	23,1	14,8	-	16
83,3	58,8	.	83,3	45,1	69,8	94,1	63,6	46,2	61,5	92,6	-	17
100,0	82,4	.	100,0	92,2	100,0	94,1	100,0	88,5	100,0	100,0	-	18

Verfahrensdauer ab Eingang in der ersten Instanz

Anzahl												
24	106	.	18	155	382	61	46	55	46	49	17	19
9,5	14,6	.	9,1	13,7	10,0	11,4	31,1	12,7	9,4	9,0	15,7	20
Prozent												
100	100	.	100	100	100	100	100	100	100	100	100	
16,7	9,4	.	11,1	8,4	8,4	8,2	4,3	7,3	19,6	4,1	-	21
16,7	12,3	.	33,3	14,8	17,8	19,7	2,2	12,7	10,9	12,2	-	22
33,3	22,6	.	16,7	23,9	42,7	26,2	8,7	23,6	43,5	69,4	29,4	23
25,0	27,4	.	33,3	27,7	21,5	27,9	4,3	40,0	17,4	12,2	41,2	24
8,3	28,3	.	5,6	25,2	9,7	18,0	80,4	16,4	8,7	2,0	29,4	25
Prozent kumuliert												
16,7	9,4	.	11,1	8,4	8,4	8,2	4,3	7,3	19,6	4,1	-	26
33,3	21,7	.	44,4	23,2	26,2	27,9	6,5	20,0	30,4	16,3	-	27
66,7	44,3	.	61,1	47,1	68,8	54,1	15,2	43,6	73,9	85,7	29,4	28
91,7	71,7	.	94,4	74,8	90,3	82,0	19,6	83,6	91,3	98,0	70,6	29

Anzahl												
6	34	.	6	51	43	17	11	26	13	27	-	30
9,4	15,0	.	9,4	13,8	10,2	9,0	17,3	13,0	10,1	9,1	-	31
Prozent												
100	100	.	100	100	100	100	100	100	100	100	100	
33,3	-	.	-	3,9	7,0	11,8	9,1	11,5	7,7	3,7	-	32
-	14,7	.	33,3	19,6	14,0	35,3	9,1	7,7	23,1	7,4	-	33
16,7	23,5	.	33,3	15,7	53,5	23,5	27,3	19,2	30,8	77,8	-	34
50,0	35,3	.	33,3	31,4	18,6	23,5	18,2	50,0	30,8	11,1	-	35
-	26,5	.	-	29,4	7,0	5,9	36,4	11,5	7,7	-	-	36
Prozent kumuliert												
33,3	-	.	-	3,9	7,0	11,8	9,1	11,5	7,7	3,7	-	37
33,3	14,7	.	33,3	23,5	20,9	47,1	18,2	19,2	30,8	11,1	-	38
50,0	38,2	.	66,7	39,2	74,4	70,6	45,5	38,5	61,5	88,9	-	39
100,0	73,5	.	100,0	70,6	93,0	94,1	63,6	88,5	92,3	100,0	-	40

Zulassung der Beschwerde

6	34	.	6	51	43	17	11	26	13	27	-	41
3	8	.	1	8	4	3	-	5	1	10	-	42
50,0	23,5	.	16,7	15,7	9,3	17,6	-	19	7,7	37,0	-	43

7 Verfahren vor dem Bundesarbeitsgericht

7.1 Geschäftsentwicklung 1995 - 2008

Lfd. Nr.	Stand der Erledigung	1995	1996	1997	1998	1999
1	Anhängige Verfahren zu Jahresbeginn	1 343	1 256	1 154	1 153	1 163
2	Neuzugänge	2 099	2 116	2 085	2 294	1 939
3	Erledigte Verfahren	2 184	2 221	2 086	2 284	1 966
	Nach der Art der Verfahren					
4	Revisionen	957	945	775	959	759
5	Nichtzulassungsbeschwerden	1 100	1 153	1 143	1 161	1 095
6	Sonstige Verfahren	127	123	168	164	112
	Erledigte Revisionen nach Art der Erledigung					
7	Streitiges Urteil	652	637	587	640	523
8	Sonstiges Urteil	1	-	-	-	-
9	Beschluss	19	15	15	19	20
10	Vergleich	83	88	60	70	51
11	Rücknahme	197	150	110	221	139
12	Andere Erledigungsart	5	55	3	9	26
13	Anhängige Verfahren am Jahresende	1 258	1 151	1 153	1 163	1 136

7 Verfahren vor dem Bundesarbeitsgericht

7.1 Geschäftsentwicklung 1995 - 2008

2000	2001	2002	2003	2004	2005	2006	2007	2008	Lfd. Nr.
1 136	1 095	1 077	893	904	957	1 195	1 626	1 717	1
2 013	1 844	1 767	1 735	1 908	2 294	2 615	2 715	2 614	2
2 054	1 862	1 953	1 724	1 855	2 058	2 184	2 624	2 621	3
767	702	849	681	678	673	817	958	886	4
1 124	1 044	976	877	1 040	1 225	1 204	1 474	1 542	5
163	116	128	166	137	160	163	192	193	6
549	505	548	497	450	468	511	607	525	7
-	-	-	-	-	1	2	40	2	8
11	9	16	13	5	8	27	18	40	9
68	64	61	56	69	101	80	91	107	10
117	116	204	105	145	81	176	177	186	11
22	8	20	10	9	14	21	25	26	12
1 095	1 077	891	904	957	1 193	1 626	1 717	1 710	13

Quelle: Bundesarbeitsgericht Erfurt.

7 Verfahren vor dem Bundesarbeitsgericht

7.2 Geschäftsentwicklung 2008 nach Verfahrensarten

Lfd. Nr.	Art des Verfahrens Art der Nachweisung	Bestand am Jahresanfang	Neuzugänge	Erledigte Verfahren	Bestand am Jahresende
Revisionen					
1	Geschäftsentwicklung	1 093	1 045	886	1 252
Herkunft der Revisionen					
2	Baden-Württemberg		109		
3	Bayern		126		
4	Berlin-Brandenburg		95		
5	Bremen		15		
6	Hamburg		28		
7	Hessen		136		
8	Mecklenburg-Vorpommern		22		
9	Niedersachsen		54		
10	Nordrhein-Westfalen		313		
11	Rheinland-Pfalz		33		
12	Saarland		6		
13	Sachsen		43		
14	Sachsen-Anhalt		29		
15	Schleswig-Holstein		27		
16	Thüringen		9		
Art der Erledigung der Revisionen					
17	Streitiges Urteil			525	
18	Sonstiges Urteil			2	
19	Beschluss nach § 91 a ZPO			26	
20	Sonstigen Beschluss			14	
21	Vergleich			107	
22	Rücknahme			186	
23	Auf sonstige Art			26	
Verfahrensdauer der durch streitiges Urteil erledigten Revisionen					
24	bis einschl. 6 Monate			4	
25	mehr als 6 bis einschl. 12 Monate			119	
26	mehr als 1 bis einschl. 2 Jahre			375	
27	mehr als 2 Jahre			27	
Rechtsbeschwerden					
28	Geschäftsentwicklung	99	104	71	132
Herkunft der Rechtsbeschwerden					
29	Baden-Württemberg		11		
30	Bayern		14		
31	Berlin-Brandenburg		4		
32	Bremen		2		
33	Hamburg		10		
34	Hessen		16		
35	Mecklenburg-Vorpommern		-		
36	Niedersachsen		8		
37	Nordrhein-Westfalen		22		
38	Rheinland-Pfalz		3		
39	Saarland		1		
40	Sachsen		1		
41	Sachsen-Anhalt		1		
42	Schleswig-Holstein		11		
43	Thüringen		-		
Art der Erledigung der Rechtsbeschwerden					
44	Beschluss			41	
45	... durch mündliche Verhandlung			28	
46	... ohne mündliche Verhandlung			13	
47	Einstellung des Verfahrens gemäß § 94 Abs. 3 ArbGG oder auf sonstige Art			30	
Verfahrensdauer der durch Beschluss erledigten Rechtsbeschwerden					
48	bis einschl. 6 Monate			-	
49	mehr als 6 bis einschl. 12 Monate			3	
50	mehr als 1 bis einschl. 2 Jahre			37	
51	mehr als 2 Jahre			1	

Quelle: Bundesarbeitsgericht Erfurt.

7 Verfahren vor dem Bundesarbeitsgericht

7.2 Geschäftsentwicklung 2008 nach Verfahrensarten

Lfd. Nr.	Art des Verfahrens Art der Nachweisung	Bestand am Jahresanfang	Neuzugänge	Erledigte Verfahren	Bestand am Jahresende
Nichtzulassungsbeschwerden					
Verfahren gemäß § 72a ArbGG					
52	Geschäftsentwicklung	484	1 237	1 435	286
Art der Erledigung der Nichtzulassungsbeschwerden (§ 72a ArbGG)					
53	Statgebender Beschluss			82	
54	Zurückweisung			603	
55	Zurückverweisung			54	
56	Verwerfung			471	
56	Rücknahme			202	
56	Sonstige Erledigungsart			23	
Verfahren gemäß § 92 ArbGG					
57	Geschäftsentwicklung	21	108	107	22
Art der Erledigung der Nichtzulassungsbeschwerden (§ 92 ArbGG)					
58	Statgebender Beschluss			4	
59	Zurückweisung			38	
60	Zurückverweisung			2	
61	Verwerfung			45	
62	Rücknahme			16	
63	Sonstige Erledigungsart			2	
Revisionsbeschwerden					
Verfahren gemäß § 72b ArbGG					
64	Geschäftsentwicklung	-	4	4	-
Art der Erledigung der Revisionsbeschwerden (§ 72b ArbGG)					
65	Statgebender Beschluss (Zurückverweisung)			4	
66	Zurückweisung			-	
67	Verwerfung			-	
68	Rücknahme			-	
69	Sonstige Erledigungsart			-	
Verfahren gemäß § 77 ArbGG					
70	Geschäftsentwicklung	2	11	10	3
Art der Erledigung der Revisionsbeschwerden (§ 77 ArbGG)					
71	Statgebender Beschluss			-	
72	Zurückweisung			1	
73	Verwerfung			8	
74	Rücknahme			-	
75	Sonstige Erledigungsart			1	
Verfahren gemäß § 78 ArbGG					
76	Geschäftsentwicklung	12	86	86	12
Art der Erledigung der Revisionsbeschwerden (§ 78 ArbGG)					
77	Statgabe			11	
78	Zurückweisung			14	
79	Verwerfung			47	
80	Rücknahme			9	
81	Sonstige Erledigungsart			5	
Bestimmungen des zuständigen Gerichts					
82	Geschäftsentwicklung	1	2	2	1
Anträge auf Bewilligung von Prozesskostenhilfe					
83	Geschäftsentwicklung (bei Anträgen außerhalb einer anhängigen Revision)	5	17	20	2
84	Ergangene Entscheidungen bei anhängigen Revisionsverfahren (Zahl der Beschlüsse)			24	
Großer Senat (Anrufungen)					
85	Geschäftsentwicklung	-	-	-	-
Sonstiger Geschäftsanfall					
86	Entscheidungen über Anträge auf Einstellung der Zwangsvollstreckung			13	
87	In das allgemeine Register eingetragene Anträge und Anfragen			87	

Quelle: Bundesarbeitsgericht Erfurt.

A 1 Tätigkeit der Arbeitsgerichte 2008 (Übersicht nach AG 1)

Lfd. Nr. der AG 1	Art des Verfahrens Einleitungsart Verfahrensgegenstand Erledigungsart	Deutsch-land ¹⁾	Früheres Bundes-gebiet und Berlin ¹⁾	Neue Länder	Baden-Württem-berg	Bayern	Berlin (einschl. Sozial-kassen)	Branden-burg	Bremen
1	Urteilsverfahren²⁾								
11	Unerledigte Klagen zu Jahresbeginn	126 980	108 157	18 823	12 868	18 351	5 230	2 990	1 331
12	Eingereichte Klagen 3)	454 892	389 792	65 100	47 049	62 770	25 362	12 123	4 392
	davon eingereicht durch 4)								
121	Arbeitnehmer, Gewerkschaften, Betriebsräte	377 793	313 940	63 853	45 686	.	20 089	11 946	4 335
122	Arbeitgeber und ihre Organisationen	10 540	9 769	771	783	.	5 273	175	35
123	Länder (§ 25 HAG und § 14 MindArbBG)	153	105	48	11	.	-	2	1
13	Klagen insgesamt 3)	581 872	497 949	83 923	59 917	81 121	30 592	15 113	5 723
14	Erledigte Klagen 3)	448 455	384 347	64 108	46 480	62 514	23 425	11 559	4 371
141	dar. Zulassung der Berufung (§ 64 Abs. 3 ArbGG)	-	2	.
142	Nach Art der Erledigung:								
1421	durch streitiges Urteil	30 478	25 688	4 790	2 838	.	2 351	823	395
1422	durch sonstiges Urteil	42 337	34 798	7 539	2 643	.	3 701	1 357	265
1423	durch Vergleich	201 296	168 468	32 828	30 383	.	9 944	6 131	2 592
1424	auf andere Weise	111 830	92 879	18 951	10 616	.	7 429	3 248	1 119
143	Nach Streitgegenständen:								
	Zahlungsklagen 5)	162 747	129 642	33 105	20 053	.	9 931	5 962	1 824
1431	Arbeitsentgelt	8 190	5 713	.
1432	Urlaub, Urlaubsentgelt	1 449	203	.
1433	Bestandsstreitigkeiten (§ 61a ArbGG)	186 221	154 934	31 287	26 248	.	9 629	5 841	2 442
14331	darunter Kündigungen	176 112	146 633	29 479	25 624	.	8 883	5 516	2 237
1434	Zeugniserteilung und -berichtigung	1 480	420	.
1435	Schadenersatz 6)	292	46	.
1436	tarifliche Einstufungen	2 882	2 207	675	230	.	134	72	29
1437	Sonstiges	125 983	111 071	14 912	11 623	.	8 458	2 729	892
144	Streitgegenstände zusammen	482 415	402 016	80 399	58 154	.	29 632	15 024	5 187
1441	darunter Klagen mit mehreren Streitgegenständen	83 423	68 979	14 444	10 320	.	4 873	3 068	749
145	Nach Dauer des Verfahrens:								
1451	Bei Bestandsstreitigkeiten (§ 61a ArbGG) ²⁾								
14511	bis zu einem Monat	58 519	48 949	9 570	10 346	.	1 951	1 481	773
14512	über 1 bis 3 Monate	74 033	62 172	11 861	9 708	.	4 450	2 706	819
14513	über 3 bis 6 Monate	34 528	28 444	6 084	4 199	.	2 156	1 126	593
14514	über 6 bis 12 Monate	16 171	12 951	3 220	1 698	.	897	480	221
14515	über 12 Monate	2 903	2 351	552	297	.	108	48	36
1452	Bei den übrigen Verfahren:								
14521	bis zu einem Monat	55 701	44 932	10 769	7 112	.	2 987	1 367	661
14522	über 1 bis 3 Monate	69 597	58 270	11 327	6 842	.	5 828	2 315	603
14523	über 3 bis 6 Monate	41 952	36 571	5 381	3 488	.	2 832	1 081	407
14524	über 6 bis 12 Monate	26 166	21 831	4 335	2 120	.	1 851	782	211
14525	über 12 Monate	6 371	5 362	1 009	670	.	365	173	47
15	Unerledigte Klagen am Jahresende	133 417	113 602	19 815	13 437	18 607	7 167	3 554	1 352
2	Sonstige Verfahren (ohne Ziff. 3)								
	Arreste und einstweilige Verfügungen:								
212	Ergangene Entscheidungen 8)	5 094	4 482	612	440	950	-	67	98
22	Eingegangene Mahnverfahren	61 134	58 770	2 364	2 369	2 312	11 293	454	171
3	Beschlussverfahren²⁾								
31	Unerledigte Beschluss-sachen zu Jahresbeginn 2)	4 227	3 927	300	387	604	290	55	76
32	Eingereichte Anträge 2) 3)	14 126	12 855	1 271	1 585	1 631	859	324	316
	davon eingereicht durch 4)								
321	Arbeitnehmer, Gewerkschaften, Betriebsräte, Wahlvorstände	8 909	7 986	923	812	.	526	165	250
322	Arbeitgeber und ihre Vereinigungen	3 681	3 356	325	660	.	333	159	25
323	oberste Arbeitsbehörden	5	3	2	-	.	-	-	-
33	Beschluss-sachen insgesamt 2) 3)	18 353	16 782	1 571	1 972	2 235	1 149	379	392
34	Erledigte Beschluss-sachen 2) 3)	13 887	12 728	1 159	1 472	1 638	849	233	275
341	Nach Art der Erledigung:								
3411	durch Beschluss (§ 84 ArbGG)	2 776	2 551	225	320	.	243	57	57
3412	durch Vergleich oder Erledigungserklärung (§ 83a Abs. 1 ArbGG)	4 793	4 407	386	703	.	330	72	145
3413	auf andere Weise	4 680	4 132	548	449	.	276	104	73
342	Nach Dauer des Verfahrens:								
3421	bis zu einem Monat	3 800	3 360	440	530	.	272	82	102
3422	über 1 bis 3 Monate	3 495	3 159	336	401	.	215	67	65
3423	über 3 bis 6 Monate	2 840	2 633	207	339	.	214	48	71
3424	über 6 bis 12 Monate	1 787	1 639	148	183	.	124	34	33
3425	über 12 Monate	327	299	28	19	.	24	2	4
35	Unerledigte Beschluss-sachen am Jahresende	4 466	4 054	412	500	597	300	146	117

1) Ergebnisse zu den lfd. Nrn. 121-123, 141-14525, 321-323, 3411-3425 ohne Bayern.

2) Einschl. der Verfahren zur Gewährung von vorläufigem Rechtsschutz; für Bayern, Berlin, Brandenburg und Hessen ohne diese Verfahren.

3) Ohne Abgaben innerhalb des Gerichts; für Bayern, Berlin, Brandenburg und Hessen einschl. der Abgaben innerhalb des Gerichts.

4) Für Berlin, Brandenburg und Hessen bezogen auf die eingereichten, ansonsten bezogen auf die erledigten Klagen bzw. Anträge.

A 1 Tätigkeit der Arbeitsgerichte 2008 (Übersicht nach AG 1)

Hamburg	Hessen (ohne Sozial- kassen)	Hessen (Sozial- kassen)	Mecklen- burg- Vorpommern	Nieder- sachsen	Nordrhein- Westfalen	Rheinland- Pfalz	Saarland	Sachsen	Sachsen- Anhalt	Schleswig- Holstein	Thüringen	Lfd. Nr. der AG 1
4 162	9 312	8 825	2 618	9 773	29 439	4 770	1 776	5 568	3 789	2 320	3 858	11
12 500	34 541	29 648	7 972	34 228	104 311	18 065	5 327	19 570	13 560	11 599	11 875	12
12 056	34 072	29 648	7 803	34 128	100 449	17 563	5 060	19 351	12 903	10 854	11 850	121
166	465	-	133	510	1 988	265	131	177	144	153	142	122
2	4	-	12	14	70	2	1	4	2	-	28	123
16 662	43 853	38 473	10 590	44 001	133 750	22 835	7 103	25 138	17 349	13 919	15 733	13
12 224	34 035	30 110	7 948	34 652	102 507	17 830	5 192	19 532	13 049	11 007	12 020	14
.	70	5	141
1 198	4 119	161	616	3 661	8 337	1 458	234	1 405	1 070	936	876	142
839	1 789	11 815	775	2 512	8 822	1 307	363	2 466	1 543	742	1 398	1421
6 829	20 216	90	4 521	19 406	59 459	9 912	3 204	9 982	5 829	6 433	6 365	1422
3 358	7 911	18 044	2 036	9 073	25 889	5 153	1 391	5 679	4 607	2 896	3 381	1423
5 094	14 812	-	3 724	16 704	45 644	8 646	2 376	10 046	7 195	4 558	6 178	1424
.	13 040	-	143
.	1 495	-	1431
7 242	17 765	-	4 381	18 215	55 404	9 013	2 791	9 349	5 852	6 185	5 864	1432
6 763	16 669	-	3 909	17 240	52 350	8 385	2 583	8 880	5 610	5 899	5 564	1433
.	2 682	-	14331
.	277	-	1434
39	310	-	232	242	874	199	87	171	115	63	85	1435
5 672	8 240	30 110	2 246	7 692	28 774	4 794	1 466	4 029	2 893	3 350	3 015	1436
18 047	43 809	30 110	10 583	42 853	130 696	22 652	6 720	23 595	16 055	14 156	15 142	1437
5 130	7 398	-	2 240	7 325	24 851	4 202	1 315	3 654	2 685	2 816	2 797	144
1 428	4 179	-	1 054	5 770	17 716	3 510	700	3 418	1 918	2 576	1 699	1441
3 269	8 018	-	1 650	6 788	22 509	3 024	1 222	3 176	2 038	2 365	2 291	14511
1 441	3 402	-	948	3 726	9 948	1 576	461	1 816	1 164	942	1 030	14512
947	1 781	-	578	1 646	4 383	770	332	847	631	276	684	14513
157	385	-	151	285	848	133	76	92	101	26	160	14514
938	3 022	6 071	834	4 572	13 898	3 311	557	3 983	2 845	1 803	1 740	14515
1 861	6 044	9 988	1 229	5 662	16 178	2 667	881	3 298	2 261	1 716	2 224	14521
954	3 480	10 539	690	3 330	8 749	1 473	408	1 590	1 004	911	1 016	14522
955	2 885	2 837	598	2 160	6 905	1 174	381	1 144	902	352	909	14523
274	839	675	216	713	1 373	192	174	168	185	40	267	14524
4 438	9 818	8 363	2 642	9 349	31 243	5 005	1 911	5 606	4 300	2 912	3 713	14525
266	335	-	60	412	1 511	262	63	265	111	145	109	15
620	1 625	32 854	273	1 711	4 426	613	149	716	464	627	457	212
263	601	-	45	334	933	286	74	100	54	79	46	22
743	2 159	-	185	973	3 485	509	140	270	373	455	119	31
614	1 793	-	125	850	2 145	592	137	280	290	267	63	32
107	366	-	43	180	1 462	58	20	26	52	145	45	321
.	-	-	-	-	3	-	-	-	-	-	2	322
1 006	2 760	-	230	1 307	4 418	795	214	370	427	534	165	323
721	1 914	-	168	1 030	3 610	650	157	306	342	412	110	33
155	440	-	23	202	907	82	53	70	56	92	19	34
287	800	-	68	447	1 356	137	41	111	91	161	44	341
279	674	-	77	381	1 347	431	63	125	195	159	47	3411
207	533	-	48	311	999	239	28	100	179	139	31	3412
193	464	-	73	269	1 222	139	44	87	79	147	30	3421
154	525	-	18	275	811	119	44	79	49	81	13	3422
135	311	-	24	145	506	145	21	33	33	36	24	3423
32	81	-	5	30	72	8	20	7	2	9	12	3424
285	846	-	62	277	808	145	57	64	85	122	55	3425

5) Für Berlin, Brandenburg und Hessen fallen hierunter die Gegenstände Arbeitsentgelt, Urlaub, Urlaubsentgelt und Schadenersatz.
6) Außer für Berlin, Brandenburg und Hessen in der Zahl "Sonstiger Streitgegenstand" enthalten.

7) Wegen Mehrfachzählungen Abweichung zu lfd. Nr. 1433 möglich.
8) Außer für Bayern, Berlin, Brandenburg und Hessen in der Zahl der erledigten Klagen (lfd. Nr. 14) enthalten.

A 2 Tätigkeit der Landesarbeitsgerichte 2008 (Übersicht nach AG 2)

Lfd. Nr. der AG 2	Art des Verfahrens Einleitungsart Verfahrensgegenstand Erledigungsart	Deutsch-land ¹⁾	Baden-Württemberg ¹⁾	Bayern	Landes-arbeitsgericht Berlin-Brandenburg	Bremen	Hamburg
1	Berufungsverfahren²⁾						
11	Unerledigte Berufungen zum Jahresbeginn	10 340	919	1 232	746	108	341
12	Eingereichte Berufungen 3)	19 387	1 814	2 057	2 010	239	786
13	Berufungen insgesamt 3)	29 727	2 733	3 289	2 756	347	1 127
14	Erledigte Berufungen 3)	19 267	1 769	2 119	1 920	221	684
	darunter:						
141	Bestandsstreitigkeiten (§ 64 Abs. 8 ArbGG)	7 519	904	.	810	108	335
142	Zulassung der Revision (§ 72 Abs. 2 ArbGG)	241	.	.	110	.	.
143	Nach Art der Erledigung:						
1431	durch streitiges Urteil	5 776	640	.	750	77	175
1432	durch sonstiges Urteil	111	12	.	9	1	3
1433	durch Vergleich	6 367	693	.	651	69	275
1434	durch Beschluss (§ 522 Abs. 1 ZPO)	282	32	.	32	2	9
1435	auf andere Weise	4 612	392	.	478	72	222
144	Nach Dauer des Verfahrens:						
1441	Bei Bestandsstreitigkeiten (§ 64 Abs. 8 ArbGG) ⁴⁾						
14411	bis zu 3 Monaten	1 915	246	.	257	29	79
14412	über 3 bis 6 Monate	2 999	406	.	430	37	145
14413	über 6 bis 12 Monate	2 049	209	.	97	35	88
14414	über 12 Monate	556	43	.	26	7	23
1442	Bei den übrigen Verfahren:						
14421	bis zu 3 Monaten	2 351	192	.	344	27	91
14422	über 3 bis 6 Monate	3 462	336	.	551	39	129
14423	über 6 bis 12 Monate	2 697	255	.	161	37	81
14424	über 12 Monate	1 119	82	.	54	10	48
15	Unerledigte Berufungen am Jahresende	10 460	964	1 170	836	126	443
16	Arreste und einstweilige Verfügungen						
161	Erledigte Verfahren 5)	100	7	23	-	1	-
2	Beschwerdeverfahren in Beschlusssachen nach §§ 87, 98 Abs. 2 ArbGG						
21	Unerledigte Beschwerden zum Jahresbeginn	799	49	107	62	9	54
22	Eingereichte Beschwerden 3)	2 036	191	192	187	31	102
23	Beschwerden insgesamt 3)	2 835	240	299	249	40	156
24	Erledigte Beschwerden 3)	1 796	139	204	177	24	106
241	dar. Zulassung der Rechtsbeschwerde (§ 92 Abs. 1 ArbGG)	65	8	.	6	8	-
242	Nach Art der Erledigung:						
2421	durch Beschluss (§ 91 ArbGG)	524	46	.	83	6	34
2422	durch Vergleich o. Erledigungserklärung (§§ 90 Abs. 2, 83a Abs. 1 ArbGG)	608	45	.	55	11	30
2423	auf andere Weise	460	48	.	39	7	42
243	Nach Dauer des Verfahrens:						
2431	bis zu 3 Monaten	532	51	.	75	14	36
2432	über 3 bis 6 Monate	584	53	.	74	6	40
2433	über 6 bis 12 Monate	372	22	.	23	4	21
2434	über 12 Monate	104	13	.	5	-	9
25	Unerledigte Beschwerden am Jahresende	1 039	101	95	72	16	50
3	Beschwerdeverfahren nach §§ 78, 83 Abs. 5 ArbGG						
31	Unerledigte Beschwerden zum Jahresbeginn	1 287	77	249	64	5	71
32	Eingereichte Beschwerden 3)	6 883	793	751	550	68	190
33	Beschwerden insgesamt 3)	8 170	870	1 000	614	73	261
34	Erledigte Beschwerden 3)	6 897	802	752	557	63	236
35	Unerledigte Beschwerden am Jahresende	1 273	68	248	57	10	25

1) Angaben zu den lfd. Nrn. 141-14424 sowie 241-2434 ohne Bayern.

2) Einschl. der Verfahren über Arrest oder einstweilige Verfügung;
für Bayern, Berlin-Brandenburg und Hessen ohne diese Verfahren.

3) Ohne Abgaben innerhalb des Gerichts;

für Bayern, Berlin-Brandenburg und Hessen einschl. der Abgaben.

4) Wegen Mehrfachzahlungen Abweichung zu lfd. Nr. 141 möglich.

A 2 Tätigkeit der Landesarbeitsgerichte 2008 (Übersicht nach AG 2)

Hessen	Mecklenburg-Vorpommern	Niedersachsen	Nordrhein-Westfalen	Rheinland-Pfalz	Saarland	Sachsen	Sachsen-Anhalt	Schleswig-Holstein	Thüringen	Lfd. Nr. der AG 2
1 278	187	1 251	2 334	294	85	571	323	189	482	11
2 288	379	1 962	4 690	802	150	782	538	444	446	12
3 566	566	3 213	7 024	1 096	235	1 353	861	633	928	12
2 032	343	2 001	4 884	737	149	858	558	459	533	14
537	143	982	2 146	360	77	411	282	187	237	141
130	1	.	.	.	142
793	111	555	1 601	309	61	263	168	146	127	1431
25	1	8	31	1	-	11	2	2	5	1432
692	119	784	1 829	253	54	303	233	190	222	1433
37	6	38	62	11	4	17	11	8	13	1434
485	106	616	1 361	163	30	264	144	113	166	1435
84	24	202	673	95	15	74	39	60	38	14411
147	58	267	997	221	18	75	74	95	29	14412
232	50	411	370	37	34	199	158	30	99	14413
74	11	102	106	7	10	63	11	2	71	14414
264	46	172	785	120	13	83	50	82	82	14421
376	64	208	1 200	208	24	68	80	147	32	14422
577	59	506	475	42	29	223	116	37	99	14423
278	31	133	278	7	6	73	30	6	83	14424
1 534	223	1 212	2 140	359	86	495	303	174	395	15
32	-	7	15	2	2	9	-	2	-	161
160	7	93	134	26	11	31	25	20	11	21
277	22	132	615	46	79	47	51	52	12	22
437	29	225	749	72	90	78	76	72	23	23
317	18	155	382	61	46	55	46	49	17	24
12	8	4	3	-	5	1	10	-	-	241
161	6	51	43	17	11	26	13	27	-	242
156	4	63	136	17	35	15	11	16	14	2421
-	8	41	203	27	-	14	22	6	3	2422
85	8	40	146	27	6	11	19	13	1	2423
95	6	42	154	22	28	15	14	30	5	2431
112	4	56	69	3	11	22	11	5	9	2432
25	-	17	13	9	1	7	2	1	2	2433
120	11	70	367	11	44	23	30	23	6	2434
159	8	98	324	37	6	90	22	48	29	31
735	56	594	1 974	233	42	323	168	227	179	32
894	64	692	2 298	270	48	413	190	275	208	33
754	50	621	1 863	246	44	346	162	231	170	34
140	14	71	435	24	4	67	28	44	38	35

5) Außer für Berlin-Brandenburg und Hessen in der Zahl der Berufungsverfahren (lfd. Nr. 13) enthalten.

A 3 Tätigkeit des Bundesarbeitsgerichts 2008 (Übersicht nach AG 3)

Zeilen- Nr. der AG 3	Art des Verfahrens Art der Nachweisung	insgesamt	Vorjahr	Veränderung 2008 gegenüber 2007
1	Revisionen			
11	Unerledigte Revisionen am Jahresanfang	1 093	1 062	+ 31
12	Eingelegte Revisionen	1 045	989	+ 56
	davon aus:			
1201	Baden-Württemberg	109	65	+ 44
1202	Bayern	126	111	+ 15
1203	Berlin-Brandenburg	95	93	+ 2
1205	Bremen	15	15	-
1206	Hamburg	28	24	+ 4
1207	Hessen	136	184	- 48
1208	Mecklenburg-Vorpommern	22	18	+ 4
1209	Niedersachsen	54	84	- 30
1210	Nordrhein-Westfalen	313	239	+ 74
1211	Rheinland-Pfalz	33	47	- 14
1212	Saarland	6	5	+ 1
1213	Sachsen	43	31	+ 12
1214	Sachsen-Anhalt	29	35	- 6
1215	Schleswig-Holstein	27	29	- 2
1216	Thüringen	9	9	-
13	Revisionen insgesamt	2 138	2 051	+ 87
14	Erledigte Revisionen	886	958	- 72
	Nach Art der Erledigung:			
1411	Streitiges Urteil	525	607	- 82
1412	Sonstiges Urteil	2	40	- 38
1413	Beschluss nach § 91 a ZPO	26	10	+ 16
1414	Sonstigen Beschluss	14	8	+ 6
1415	Vergleich	107	91	+ 16
1416	Rücknahme	186	177	+ 9
1417	Auf sonstige Art	26	25	+ 1
	Durch Streitiges Urteil erledigte Revisionen (1411) nach Dauer des Verfahrens			
1421	bis einschl. 6 Monate	4	23	- 19
1422	mehr als 6 bis einschl. 12 Monate	119	307	- 188
1423	mehr als 1 bis einschl. 2 Jahre	375	274	+ 101
1424	mehr als 2 Jahre	27	3	+ 24
15	Unerledigte Revisionen am Jahresende	1 252	1 093	+ 159
2	Rechtsbeschwerden			
21	Unerledigte Rechtsbeschwerden am Jahresanfang	99	86	+ 13
22	Eingereichte Rechtsbeschwerden	104	97	+ 7
	davon aus:			
2201	Baden-Württemberg	11	3	+ 8
2202	Bayern	14	16	- 2
2203	Berlin-Brandenburg	4	5	- 1
2205	Bremen	2	1	+ 1
2206	Hamburg	10	7	+ 3
2207	Hessen	16	13	+ 3
2208	Mecklenburg-Vorpommern	-	-	-
2209	Niedersachsen	8	7	+ 1
2210	Nordrhein-Westfalen	22	15	+ 7
2211	Rheinland-Pfalz	3	7	- 4
2212	Saarland	1	-	+ 1
2213	Sachsen	1	-	+ 1
2214	Sachsen-Anhalt	1	16	- 15
2215	Schleswig-Holstein	11	6	+ 5
2216	Thüringen	-	1	- 1
13	Rechtsbeschwerden insgesamt	203	183	+ 20
23	Erledigte Rechtsbeschwerden	71	84	- 13
	davon:			
241	durch mündliche Verhandlung	28	19	+ 9
242	ohne mündliche Verhandlung	13	14	- 1
243	durch Einstellung des Verfahrens gemäß § 94 Abs. 3 ArbGG oder auf sonstige Art	30	51	- 21
	Durch Beschluss erledigte Rechtsbeschwerden (241-242) nach Dauer des Verfahrens			
251	bis einschl. 6 Monate	-	-	-
252	mehr als 6 bis einschl. 12 Monate	3	12	- 9
253	mehr als 1 bis einschl. 2 Jahre	37	21	+ 16
254	mehr als 2 Jahre	1	-	+ 1
26	Unerledigte Rechtsbeschwerden am Jahresende	132	99	+ 33

A 3 Tätigkeit des Bundesarbeitsgerichts 2008 (Übersicht nach AG 3)

Zeilen- Nr. der AG 3	Art des Verfahrens Art der Nachweisung	insgesamt	Vorjahr	Veränderung 2008 gegenüber 2007
3	Nichtzulassungsbeschwerden			
31	Verfahren gemäß § 72a ArbGG			
311	Unerledigte Verfahren am Jahresanfang	484	419	+ 65
312	Beantragte Verfahren	1 237	1 434	- 197
313	Verfahren insgesamt	1 721	1 853	- 132
314	Erledigte Verfahren	1 435	1 369	+ 66
	davon durch:			
3141	Statgebenden Beschluss	82	73	+ 9
3142	Zurückweisung	603	606	- 3
3143	Zurückverweisung	54	40	+ 14
3144	Verwerfung	471	391	+ 80
3145	Rücknahme	202	236	- 34
3146	Sonstige Erledigungsart	23	23	-
315	Unerledigte Verfahren am Jahresende	286	484	- 198
32	Verfahren gemäß § 92 ArbGG			
321	Unerledigte Verfahren am Jahresanfang	21	23	- 2
322	Beantragte Verfahren	108	103	+ 5
323	Verfahren insgesamt	129	126	+ 3
324	Erledigte Verfahren	107	105	+ 2
	davon durch:			
3241	Statgebenden Beschluss	4	5	- 1
3242	Zurückweisung	38	51	- 13
3243	Zurückverweisung	2	-	+ 2
3244	Verwerfung	45	18	+ 27
3245	Rücknahme	16	26	- 10
3246	Sonstige Erledigungsart	2	5	- 3
325	Unerledigte Verfahren am Jahresende	22	21	+ 1
4	Revisionsbeschwerden			
41	Verfahren gemäß § 72b ArbGG			
411	Unerledigte Verfahren am Jahresanfang	-	-	-
412	Beantragte Verfahren	4	3	+ 1
413	Verfahren insgesamt	4	3	+ 1
414	Erledigte Verfahren	4	3	+ 1
	davon durch:			
4141	Statgebenden Beschluss (Zurückverweisung)	4	1	+ 3
4142	Zurückweisung	-	1	- 1
4143	Verwerfung	-	-	-
4144	Rücknahme	-	1	- 1
4145	Sonstige Erledigungsart	-	-	-
415	Unerledigte Verfahren am Jahresende	-	-	-
42	Verfahren gemäß § 77 ArbGG			
421	Unerledigte Verfahren am Jahresanfang	2	1	+ 1
422	Beantragte Verfahren	11	7	+ 4
423	Verfahren insgesamt	13	8	+ 5
424	Erledigte Verfahren	10	6	+ 4
	davon durch:			
4241	Statgebenden Beschluss	-	-	-
4242	Zurückweisung	1	1	-
4243	Verwerfung	8	4	+ 4
4244	Rücknahme	-	-	-
4245	Sonstige Erledigungsart	1	1	-
425	Unerledigte Verfahren am Jahresende	3	2	+ 1
43	Verfahren gemäß § 78 ArbGG			
431	Unerledigte Verfahren am Jahresanfang	12	32	- 20
432	Beantragte Verfahren	86	51	+ 35
433	Verfahren insgesamt	98	83	+ 15
434	Erledigte Verfahren	86	71	+ 15
	davon durch:			
4341	Statgabe	11	9	+ 2
4342	Zurückweisung	14	17	- 3
4343	Verwerfung	47	38	+ 9
4344	Rücknahme	9	4	+ 5
4345	Sonstige Erledigungsart	5	3	+ 2
435	Unerledigte Verfahren am Jahresende	12	12	-

A 3 Tätigkeit des Bundesarbeitsgerichts 2008 (Übersicht nach AG 3)

Zeilen- Nr. der AG 3	Art des Verfahrens Art der Nachweisung	insgesamt	Vorjahr	Veränderung 2008 gegenüber 2007
5	Bestimmungen des zuständigen Gerichts			
51	Unerledigte Anträge am Jahresanfang	1	-	+ 1
52	Eingereichte Anträge	2	13	- 11
53	Anträge insgesamt	3	13	- 10
54	Erledigte Anträge	2	12	- 10
55	Unerledigte Anträge am Jahresende	1	1	-
6	Anträge auf Bewilligung von Prozesskostenhilfe			
61	Anträge außerhalb einer anhängigen Revision			
611	Unerledigte Anträge am Jahresanfang	5	3	+ 2
612	Eingereichte Anträge	17	18	- 1
613	Anträge insgesamt	22	21	+ 1
614	Erledigte Anträge	20	16	+ 4
615	Unerledigte Anträge am Jahresende	2	5	- 3
62	Ergangene Entscheidungen bei anhängigen Revisionsverfahren (Zahl der Beschlüsse)	24	45	- 21
7	Entscheidung über Anträge auf Einstellung der Zwangsvollstreckung	13	15	- 2
8	In das allgemeine Register eingetragene Anträge und Anfragen	87	52	+ 35
9	Großer Senat (Anrufungen)			
91	Unerledigte Vorlagen am Jahresanfang	-	-	-
92	Eingereichte Vorlagen	-	-	-
93	Vorlagen insgesamt	-	-	-
94	Entschiedene Vorlagen	-	-	-
95	Unerledigte Vorlagen am Jahresende	-	-	-

Quelle: Bundesarbeitsgericht Erfurt.

Auszug aus dem Wortlaut der in den Tabellen erwähnten Gesetzestexte

Arbeitsgerichtsgesetz (ArbGG)

§ 11a. Beiordnung eines Rechtsanwalts, Prozesskostenhilfe.

(1) ¹ Einer Partei, die außerstande ist, ohne Beeinträchtigung des für sie und ihre Familie notwendigen Unterhalts die Kosten des Prozesses zu bestreiten, und die nicht durch ein Mitglied oder einen Angestellten einer Gewerkschaft oder einer Vereinigung von Arbeitgebern vertreten werden kann, hat der Vorsitzende des Arbeitsgerichts auf ihren Antrag einen Rechtsanwalt beizuordnen, wenn die Gegenpartei durch einen Rechtsanwalt vertreten ist. ² Die Partei ist auf ihr Antragsrecht hinzuweisen.

(2) ¹ Die Beiordnung kann unterbleiben, wenn sie aus besonderen Gründen nicht erforderlich ist, oder wenn die Rechtsverfolgung offensichtlich mutwillig ist.

(2a) ¹ Die Absätze 1 und 2 gelten auch für die grenzüberschreitende Prozesskostenhilfe innerhalb der Europäischen Union nach der Richtlinie 2003/8/EG des Rates vom 27. Januar 2003 zur Verbesserung des Zugangs zum Recht bei Streitsachen mit grenzüberschreitendem Bezug durch Festlegung gemeinsamer Mindestvorschriften für die Prozesskostenhilfe in derartigen Streitsachen (ABl. EG Nr. L 26 S. 41, ABl. EU Nr. L 32 S. 15).

(3) ¹ Die Vorschriften der Zivilprozessordnung über die Prozesskostenhilfe und über die grenzüberschreitende Prozesskostenhilfe innerhalb der Europäischen Union nach der Richtlinie 2003/8/EG gelten in Verfahren vor den Gerichten für Arbeitssachen entsprechend.

(4) ¹ Das Bundesministerium für Arbeit und Soziales wird ermächtigt, zur Vereinfachung und Vereinheitlichung des Verfahrens durch Rechtsverordnung mit Zustimmung des Bundesrates Formulare für die Erklärung der Partei über ihre persönlichen und wirtschaftlichen Verhältnisse (§ 117 Abs. 2 der Zivilprozessordnung) einzuführen.

§ 61a. Besondere Prozessförderung in Kündigungsverfahren.

(1) ¹ Verfahren in Rechtsstreitigkeiten über das Bestehen, das Nichtbestehen oder die Kündigung eines Arbeitsverhältnisses sind nach Maßgabe der folgenden Vorschriften vorrangig zu erledigen.

(2) ¹ Die Güteverhandlung soll innerhalb von zwei Wochen nach Klageerhebung stattfinden.

(3) ¹ Ist die Güteverhandlung erfolglos oder wird das Verfahren nicht in einer sich unmittelbar anschließenden weiteren Verhandlung abgeschlossen, fordert der Vorsitzende den Beklagten auf, binnen einer angemessenen Frist, die mindestens zwei Wochen betragen muss, im einzelnen unter Beweisantritt schriftlich die Klage zu erwidern, wenn der Beklagte noch nicht oder nicht ausreichend auf die Klage erwidert hat.

(4) ¹ Der Vorsitzende kann dem Kläger eine angemessene Frist, die mindestens zwei Wochen betragen muss, zur schriftlichen Stellungnahme auf die Klageerwidersetzung setzen.

(5) ¹ Angriffs- und Verteidigungsmittel, die erst nach Ablauf der nach Absatz 3 oder 4 gesetzten Fristen vorgebracht werden, sind nur zuzulassen, wenn nach der freien Überzeugung des Gerichts ihre Zulassung die Erledigung des Rechtsstreits nicht verzögert oder wenn die Partei die Verspätung genügend entschuldigt.

(6) ¹ Die Parteien sind über die Folgen der Versäumung der nach Absatz 3 oder 4 gesetzten Fristen zu belehren.

§ 64. Grundsatz.

...

(8) ¹ Berufungen in Rechtsstreitigkeiten über das Bestehen, das Nichtbestehen oder die Kündigung eines Arbeitsverhältnisses sind vorrangig zu erledigen.

§ 72a. Nichtzulassungsbeschwerde.

(1) ¹ Die Nichtzulassung der Revision durch das Landesarbeitsgericht kann selbständig durch Beschwerde angefochten werden.

(2) ¹ Die Beschwerde ist bei dem Bundesarbeitsgericht innerhalb einer Notfrist von einem Monat nach Zustellung des in vollständiger Form abgefassten Urteils schriftlich einzulegen. ² Der Beschwerdeschrift soll eine Ausfertigung oder beglaubigte Abschrift des Urteils beigelegt werden, gegen das die Revision eingelegt werden soll.

(3) ¹ Die Beschwerde ist innerhalb einer Notfrist von zwei Monaten nach Zustellung des in vollständiger Form abgefassten Urteils zu begründen. ² Die Begründung muss enthalten:

1. die Darlegung der grundsätzlichen Bedeutung einer Rechtsfrage und deren Entscheidungserheblichkeit,
2. die Bezeichnung der Entscheidung, von der das Urteil des Landesarbeitsgerichts abweicht, oder

3. die Darlegung eines absoluten Revisionsgrundes nach § 547 Nr. 1 bis 5 der Zivilprozessordnung oder der Verletzung des Anspruchs auf rechtliches Gehör und der Entscheidungserheblichkeit der Verletzung.

(4) ¹ Die Einlegung der Beschwerde hat aufschiebende Wirkung. ² Die Vorschriften des § 719 Abs. 2 und 3 der Zivilprozessordnung sind entsprechend anzuwenden.

(5) ¹ Das Landesarbeitsgericht ist zu einer Änderung seiner Entscheidung nicht befugt. ² Das Bundesarbeitsgericht entscheidet unter Hinzuziehung der ehrenamtlichen Richter durch Beschluss, der ohne mündliche Verhandlung ergehen kann. ³ Die ehrenamtlichen Richter wirken nicht mit, wenn die Nichtzulassungsbeschwerde als unzulässig verworfen wird, weil sie nicht statthaft oder nicht in der gesetzlichen Form und Frist eingelegt und begründet ist. ⁴ Dem Beschluss soll eine kurze Begründung beigelegt werden. ⁵ Von einer Begründung kann abgesehen werden, wenn sie nicht geeignet wäre, zur Klärung der Voraussetzungen beizutragen, unter denen eine Revision zuzulassen ist, oder wenn der Beschwerde stattgegeben wird. ⁶ Mit der Ablehnung der Beschwerde durch das Bundesarbeitsgericht wird das Urteil rechtskräftig.

(6) ¹ Wird der Beschwerde stattgegeben, so wird das Beschwerdeverfahren als Revisionsverfahren fortgesetzt. ² In diesem Fall gilt die form- und fristgerechte Einlegung der Nichtzulassungsbeschwerde als Einlegung der Revision. ³ Mit der Zustellung der Entscheidung beginnt die Revisionsbegründungsfrist.

(7) ¹ Hat das Landesarbeitsgericht den Anspruch des Beschwerdeführers auf rechtliches Gehör in entscheidungserheblicher Weise verletzt, so kann das Bundesarbeitsgericht abweichend von Absatz 6 in dem der Beschwerde stattgebenden Beschluss das angefochtene Urteil aufheben und den Rechtsstreit zur neuen Verhandlung und Entscheidung an das Landesarbeitsgericht zurückverweisen.

§ 72b. Sofortige Beschwerde wegen verspäteter Absetzung des Berufungsurteils.

(1) ¹ Das Endurteil eines Landesarbeitsgerichts kann durch sofortige Beschwerde angefochten werden, wenn es nicht binnen fünf Monaten nach der Verkündung vollständig abgefasst und mit den Unterschriften sämtlicher Mitglieder der Kammer versehen der Geschäftsstelle übergeben worden ist. ² § 72a findet keine Anwendung.

(2) ¹ Die sofortige Beschwerde ist innerhalb einer Notfrist von einem Monat beim Bundesarbeitsgericht einzulegen und zu begründen. ² Die Frist beginnt mit dem Ablauf von fünf Monaten nach der Verkündung des Urteils des Landesarbeitsgerichts. ³ § 9 Abs. 5 findet keine Anwendung.

(3) ¹ Die sofortige Beschwerde wird durch Einreichung einer Beschwerdeschrift eingelegt. ² Die Beschwerdeschrift muss die Bezeichnung der angefochtenen Entscheidung sowie die Erklärung enthalten, dass Beschwerde gegen diese Entscheidung eingelegt werde. ² Die Beschwerde kann nur damit begründet werden, dass das Urteil des Landesarbeitsgerichts mit Ablauf von fünf Monaten nach der Verkündung noch nicht vollständig abgefasst und mit den Unterschriften sämtlicher Mitglieder der Kammer versehen der Geschäftsstelle übergeben worden ist.

(4) ¹ Über die sofortige Beschwerde entscheidet das Bundesarbeitsgericht ohne Hinzuziehung der ehrenamtlichen Richter durch Beschluss, der ohne mündliche Verhandlung ergehen kann. ² Dem Beschluss soll eine kurze Begründung beigelegt werden.

(5) ¹ Ist die sofortige Beschwerde zulässig und begründet, ist das Urteil des Landesarbeitsgerichts aufzuheben und die Sache zur neuen Verhandlung und Entscheidung an das Landesarbeitsgericht zurückzuverweisen. ² Die Zurückverweisung kann an eine andere Kammer des Landesarbeitsgerichts erfolgen.

§ 77. Revisionsbeschwerde.

¹ Gegen den Beschluss des Landesarbeitsgerichts, der die Berufung als unzulässig verwirft, findet die Rechtsbeschwerde nur statt, wenn das Landesarbeitsgericht sie in dem Beschluss zugelassen hat. ² Für die Zulassung der Rechtsbeschwerde gilt § 72 Abs. 2 entsprechend. Über die Rechtsbeschwerde entscheidet das Bundesarbeitsgericht ohne Zuziehung der ehrenamtlichen Richter. ³ Die Vorschriften der Zivilprozessordnung über die Rechtsbeschwerde gelten entsprechend.

§ 78. Beschwerdeverfahren.

¹ Hinsichtlich der Beschwerde gegen Entscheidungen der Arbeitsgerichte oder ihrer Vorsitzenden gelten die für die Beschwerde gegen Entscheidungen der Amtsgerichte maßgebenden Vorschriften der Zivilprozessordnung entsprechend. ² Für die Zulassung der Rechtsbeschwerde gilt § 72 Abs. 2 entsprechend. Über die sofortige Beschwerde entscheidet das Landesarbeitsgericht ohne Hinzuziehung der ehrenamtlichen Richter, über die Rechtsbeschwerde das Bundesarbeitsgericht.

§ 78a. Abhilfe bei Verletzung des Anspruchs auf rechtliches Gehör.

(1) ¹ Auf die Rüge der durch die Entscheidung beschwerten Partei ist das Verfahren fortzuführen, wenn

1. ein Rechtsmittel oder ein anderer Rechtsbehelf gegen die Entscheidung nicht gegeben ist und

2. das Gericht den Anspruch dieser Partei auf rechtliches Gehör in entscheidungserheblicher Weise verletzt hat.

² Gegen eine der Endentscheidung vorausgehende Entscheidung findet die Rüge nicht statt.

(2) ¹ Die Rüge ist innerhalb einer Notfrist von zwei Wochen nach Kenntnis von der Verletzung des rechtlichen Gehörs zu erheben; der Zeitpunkt der Kenntniserlangung ist glaubhaft zu machen. ² Nach Ablauf eines Jahres seit Bekanntgabe der angegriffenen Entscheidung kann die Rüge nicht mehr erhoben werden. ³ Formlos mitgeteilte Entscheidungen gelten mit dem dritten Tage nach Aufgabe zur Post als bekannt gegeben. ⁴ Die Rüge ist schriftlich bei dem Gericht zu erheben, dessen Entscheidung angegriffen wird. ⁵ Die Rüge muss die angegriffene Entscheidung bezeichnen und das Vorliegen der in Absatz 1 Satz 1 Nr. 2 genannten Voraussetzungen darlegen.

(3) ¹ Dem Gegner ist, soweit erforderlich, Gelegenheit zur Stellungnahme zu geben.

(4) ¹ Das Gericht hat von Amts wegen zu prüfen, ob die Rüge an sich statthaft und ob sie in der gesetzlichen Form und Frist erhoben ist. ² Mangelt es an einem dieser Erfordernisse, so ist die Rüge als unzulässig zu verwerfen. ³ Ist die Rüge unbegründet, weist das Gericht sie zurück. ⁴ Die Entscheidung ergeht durch unanfechtbaren Beschluss. ⁵ Der Beschluss soll kurz begründet werden.

(5) ¹ Ist die Rüge begründet, so hilft ihr das Gericht ab, indem es das Verfahren fortführt, soweit dies aufgrund der Rüge geboten ist. ² Das Verfahren wird in die Lage zurückversetzt, in der es sich vor dem Schluss der mündlichen Verhandlung befand. ³ § 343 der Zivilprozessordnung gilt entsprechend. ⁴ In schriftlichen Verfahren tritt an die Stelle des Schlusses der mündlichen Verhandlung der Zeitpunkt, bis zu dem Schriftsätze eingereicht werden können.

(6) ¹ Die Entscheidungen nach den Absätzen 4 und 5 erfolgen unter Hinzuziehung der ehrenamtlichen Richter. ² Die ehrenamtlichen Richter wirken nicht mit, wenn die Rüge als unzulässig verworfen wird oder sich gegen eine Entscheidung richtet, die ohne Hinzuziehung der ehrenamtlichen Richter erlassen wurde.

(7) ¹ § 707 der Zivilprozessordnung ist unter der Voraussetzung entsprechend anzuwenden, dass der Beklagte glaubhaft macht, dass die Vollstreckung ihm einen nicht zu ersetzenden Nachteil bringen würde.

(8) ¹ Auf das Beschlussverfahren finden die Absätze 1 bis 7 entsprechende Anwendung.

§ 83. Verfahren.

...

(5) ¹ Gegen Beschlüsse und Verfügungen des Arbeitsgerichts oder seines Vorsitzenden findet die Beschwerde nach Maßgabe des § 78 statt.

§ 83a. Vergleich, Erledigung des Verfahrens.

(1) ¹ Die Beteiligten können, um das Verfahren ganz oder zum Teil zu erledigen, zur Niederschrift des Gerichts oder des Vorsitzenden einen Vergleich schließen, soweit sie über den Gegenstand des Vergleichs verfügen können, oder das Verfahren für erledigt erklären.

(2) ¹ Haben die Beteiligten das Verfahren für erledigt erklärt, so ist es vom Vorsitzenden des Arbeitsgerichts einzustellen. ² § 81 Abs. 2 Satz 3 ist entsprechend anzuwenden.

...

§ 84. Beschluss.

¹ Das Gericht entscheidet nach seiner freien, aus dem Gesamtergebnis des Verfahrens gewonnenen Überzeugung. ² Der Beschluss ist schriftlich abzufassen. § 60 ist entsprechend anzuwenden.

§ 87. Grundsatz.

(1) ¹ Gegen die das Verfahren beendenden Beschlüsse der Arbeitsgerichte findet die Beschwerde an das Landesarbeitsgericht statt.

(2) ¹ Für das Beschwerdeverfahren gelten die für das Berufungsverfahren maßgebenden Vorschriften über die Einlegung der Berufung und ihre Begründung, über Prozessfähigkeit, Ladungen, Termine und Fristen, Ablehnung und Ausschließung von Gerichtspersonen, Zustellungen, persönliches Erscheinen der Parteien, Öffentlichkeit, Befugnisse des Vorsitzenden und der ehrenamtlichen Richter, Vorbereitung der streitigen Verhandlung, Verhandlung vor der Kammer, Beweisaufnahme, gütliche Erledigung des Rechtsstreits, Wiedereinsetzung in den vorigen Stand und Wiederaufnahme des Verfahrens sowie die Vorschriften des § 85 über die Zwangsvollstreckung entsprechend. ² Für die Vertretung der Beteiligten gilt § 11 Abs. 1 bis 3 und 5 entsprechend. ³ Der Antrag kann jederzeit mit Zustimmung der anderen Beteiligten zurückgenommen werden; § 81 Abs. 2 Satz 2 und 3 und Absatz 3 ist entsprechend anzuwenden.

(3) ¹ In erster Instanz zu Recht zurückgewiesenes Vorbringen bleibt ausgeschlossen.

² Neues Vorbringen, das im ersten Rechtszug entgegen einer hierfür nach § 83 Abs. 1a gesetzten Frist nicht vorgebracht wurde, kann zurückgewiesen werden, wenn seine Zulassung nach der freien Überzeugung des Landesarbeitsgerichts die Erledigung des Beschlussverfahrens verzögern würde und der Beteiligte die Verzögerung nicht genügend entschuldigt. ³ Soweit neues Vorbringen nach Satz 2 zulässig ist, muss es der Beschwerdeführer in der Beschwerdebegründung, der Beschwerdegegner in der Beschwerdebeantwortung vortragen. ⁴ Wird es später vorgebracht, kann es zurückgewiesen werden, wenn die Möglichkeit es vorzutragen vor der Beschwerdebegründung oder der Beschwerdebeantwortung entstanden ist und das verspätete Vorbringen nach der freien Überzeugung des Landesarbeitsgerichts die Erledigung des Rechtsstreits verzögern würde und auf dem Verschulden des Beteiligten beruht.

(4) ¹ Die Einlegung der Beschwerde hat aufschiebende Wirkung; § 85 Abs. 1 Satz 2 bleibt unberührt.

§ 90. Verfahren.

...

(2) ¹ Für das Verfahren sind die §§ 83 und 83a entsprechend anzuwenden.

§ 91. Entscheidung.

(1) ¹ Über die Beschwerde entscheidet das Landesarbeitsgericht durch Beschluss. ² Eine Zurückverweisung ist nicht zulässig. ³ § 84 Satz 2 gilt entsprechend.

(2) ¹ Der Beschluss nebst Gründen ist von den Mitgliedern der Kammer zu unterschreiben und den Beteiligten zuzustellen. ² § 69 Abs. 1 Satz 2 gilt entsprechend.

§ 92. Rechtsbeschwerdeverfahren, Grundsatz.

(1) ¹ Gegen den das Verfahren beendenden Beschluss eines Landesarbeitsgerichts findet die Rechtsbeschwerde an das Bundesarbeitsgericht statt, wenn sie in dem Beschluss des Landesarbeitsgerichts oder in dem Beschluss des Bundesarbeitsgerichts nach § 92a Satz 2 zugelassen wird. ² § 72 Abs. 1 Satz 2, Abs. 2 und 3 ist entsprechend anzuwenden. ³ In den Fällen des § 85 Abs. 2 findet die Rechtsbeschwerde nicht statt.

(2) ¹ Für das Rechtsbeschwerdeverfahren gelten die für das Revisionsverfahren maßgebenden Vorschriften über Einlegung der Revision und ihre Begründung, Prozessfähigkeit, Ladung, Termine und Fristen, Ablehnung und Ausschließung von Gerichtspersonen, Zustellungen, persönliches Erscheinen der Parteien, Öffentlichkeit, Befugnisse des Vorsitzenden und der Beisitzer, gütliche Erledigung des Rechtsstreits, Wiedereinsetzung in den vorigen Stand und Wiederaufnahme des Verfahrens sowie die Vorschriften des § 85 über die Zwangsvollstreckung

entsprechend, soweit sich aus den §§ 93 bis 96 nichts anderes ergibt. ² Für die Vertretung der Beteiligten gilt § 11 Abs. 1 bis 3 und 5 entsprechend. Der Antrag kann jederzeit mit Zustimmung der anderen Beteiligten zurückgenommen werden; § 81 Abs. 2 Satz 2 und 3 ist entsprechend anzuwenden.

(3) ¹ Die Einlegung der Rechtsbeschwerde hat aufschiebende Wirkung. ² § 85 Abs. 1 Satz 2 bleibt unberührt.

§ 94. Einlegung.

(1) ¹ Für die Einlegung und Begründung der Rechtsbeschwerde gilt § 11 Abs. 4 und 5 entsprechend.

(2) ¹ Die Rechtsbeschwerdeschrift muss den Beschluss bezeichnen, gegen den die Rechtsbeschwerde gerichtet ist, und die Erklärung enthalten, dass gegen diesen Beschluss die Rechtsbeschwerde eingelegt werde. ² Die Rechtsbeschwerdebegründung muss angeben, inwieweit die Abänderung des angefochtenen Beschlusses beantragt wird, welche Bestimmungen verletzt sein sollen und worin die Verletzung bestehen soll. ³ § 74 Abs. 2 ist entsprechend anzuwenden.

(3) ¹ Die Rechtsbeschwerde kann jederzeit in der für ihre Einlegung vorgeschriebenen Form zurückgenommen werden. ² Im Falle der Zurücknahme stellt der Vorsitzende das Verfahren ein. ³ Er gibt hiervon den Beteiligten Kenntnis, soweit ihnen die Rechtsbeschwerde zugestellt worden ist.

§ 98. Entscheidung über die Besetzung der Einigungsstelle.

...

(2) ¹ Gegen die Entscheidungen des Vorsitzenden findet die Beschwerde an das Landesarbeitsgericht statt. ² Die Beschwerde ist innerhalb einer Frist von zwei Wochen einzulegen und zu begründen. ³ Für das Verfahren gelten § 87 Abs. 2 und 3 und die §§ 88 bis 90 Abs. 1 und 2 sowie § 91 Abs. 1 und 2 entsprechend mit der Maßgabe, dass an die Stelle der Kammer des Landesarbeitsgerichts der Vorsitzende tritt. ⁴ Gegen dessen Entscheidungen findet kein Rechtsmittel statt.

§ 109. Zwangsvollstreckung.

(1) ¹ Die Zwangsvollstreckung findet aus dem Schiedsspruch oder aus einem vor dem Schiedsgericht geschlossenen Vergleich nur statt, wenn der Schiedsspruch oder der Vergleich von dem Vorsitzenden des Arbeitsgerichts, das für die Geltendmachung des Anspruchs zuständig wäre, für vollstreckbar erklärt worden ist. ² Der Vorsitzende hat vor der Erklärung den Gegner zu hören. ³ Wird nachgewiesen, dass auf Aufhebung des Schiedsspruchs geklagt ist, so ist die Entscheidung bis zur Erledigung dieses Rechtsstreits auszusetzen.

- (2) ¹ Die Entscheidung des Vorsitzenden ist endgültig.
² Sie ist den Parteien zuzustellen.

§ 110. Aufhebungsklage.

(1) ¹ Auf Aufhebung des Schiedsspruchs kann geklagt werden,

1. wenn das schiedsgerichtliche Verfahren unzulässig war;
2. wenn der Schiedsspruch auf der Verletzung einer Rechtsnorm beruht;
3. wenn die Voraussetzungen vorliegen, unter denen gegen ein gerichtliches Urteil nach § 580 Nr. 1 bis 6 der Zivilprozessordnung die Restitutionsklage zulässig wäre.

(2) ¹ Für die Klage ist das Arbeitsgericht zuständig, das für die Geltendmachung des Anspruchs zuständig wäre.

(3) ¹ Die Klage ist binnen einer Notfrist von zwei Wochen zu erheben. ² Die Frist beginnt in den Fällen des Absatzes 1 Nr. 1 und 2 mit der Zustellung des Schiedsspruchs. ³ Im Falle des Absatzes 1 Nr. 3 beginnt sie mit der Rechtskraft des Urteils, das die Verurteilung wegen der Straftat ausspricht, oder mit dem Tag, an dem der Partei bekannt geworden ist, dass die Einleitung oder die Durchführung des Verfahrens nicht erfolgen kann; nach Ablauf von zehn Jahren, von der Zustellung des Schiedsspruchs an gerechnet, ist die Klage unstatthaft.

(4) ¹ Ist der Schiedsspruch für vollstreckbar erklärt, so ist in dem der Klage stattgebenden Urteil auch die Aufhebung der Vollstreckbarkeitserklärung auszusprechen.

Heimarbeitsgesetz (HAG)

§ 25. Klagebefugnis der Länder.

¹ Das Land, vertreten durch die oberste Arbeitsbehörde oder die von ihr bestimmte Stelle, kann im eigenen Namen den Anspruch auf Nachzahlung des Minderbetrags an den Berechtigten gerichtlich geltend machen. ² Das Urteil wirkt auch für und gegen den in Heimarbeit Beschäftigten oder den Gleichgestellten. ³ § 24 Satz 3 gilt entsprechend.

Gesetz über die Festsetzung von Mindestarbeitsbedingungen (MindArbG)

§ 14. Gerichtliche Geltendmachung des Anspruchs aus Mindestarbeitsbedingungen.

¹ Das Land, vertreten durch die oberste Arbeitsbehörde oder die von ihr bestimmte Stelle, kann im eigenen Namen den Anspruch eines Arbeitnehmers aus Mindestarbeitsbedingungen gerichtlich geltend machen. ² Das Urteil gilt auch für und gegen den Arbeitnehmer.

Zivilprozessordnung (ZPO)

§ 91a. Kosten bei Erledigung der Hauptsache.

(1) ¹ Haben die Parteien in der mündlichen Verhandlung oder durch Einreichung eines Schriftsatzes oder zu Protokoll der Geschäftsstelle den Rechtsstreit in der Hauptsache für erledigt erklärt, so entscheidet das Gericht über die Kosten unter Berücksichtigung des bisherigen Sach- und Streitstandes nach billigem Ermessen durch Beschluss. ² Dasselbe gilt, wenn der Beklagte der Erledigungserklärung des Klägers nicht innerhalb einer Notfrist von zwei Wochen seit der Zustellung des Schriftsatzes widerspricht, wenn der Beklagte zuvor auf diese Folge hingewiesen worden ist.

(2) ¹ Gegen die Entscheidung findet die sofortige Beschwerde statt. ² Dies gilt nicht, wenn der Streitwert der Hauptsache den in § 511 genannten Betrag nicht übersteigt. ³ Vor der Entscheidung über die Beschwerde ist der Gegner zu hören.

§ 522. Zulässigkeitsprüfung; Zurückweisungsbeschluss.

(1) ¹ Das Berufungsgericht hat von Amts wegen zu prüfen, ob die Berufung an sich statthaft und ob sie in der gesetzlichen Form und Frist eingelegt und begründet ist. ² Mangelt es an einem dieser Erfordernisse, so ist die Berufung als unzulässig zu verwerfen. ³ Die Entscheidung kann durch Beschluss ergehen. ⁴ Gegen den Beschluss findet die Rechtsbeschwerde statt.

...