

Rechtspflege

Arbeitsgerichte



2007

Erscheinungsfolge: jährlich
Erschienen am 15.12.2008, geänderte Fassung vom 09.01.2009
Artikelnummer: 2100280077004

Fachliche Informationen zu dieser Veröffentlichung können Sie direkt beim Statistischen Bundesamt erfragen:
Gruppe VI B, Telefon: +49 (0) 611 / 75 4114; Fax: +49 (0) 611 / 75 3977 oder E-Mail:
rechtspflegestatistik@destatis.de

© Statistisches Bundesamt, Wiesbaden 2009

Vervielfältigung und Verbreitung, auch auszugsweise, mit Quellenangabe gestattet.

Inhalt

	Seite
Qualitätsbericht zur Arbeitsgerichtstatistik	5
Vorbemerkung	7
Schaubilder	9
- Anzahl der Neuzugänge und der erledigten Klagen vor den Arbeitsgerichten	
- Anzahl der Neuzugänge und der erledigten Berufungsverfahren vor den Landesarbeitsgerichten	
- Durch Streitiges Urteil erledigte Klagen vor den Arbeitsgerichten, die mehr als 6 Monate dauerten, in % aller erledigten Verfahren 2007 nach Ländern	
- Vor dem Arbeitsgericht erledigte Urteilsverfahren nach Verfahrensgegenständen (ausschließlich Verfahren mit nur einem Verfahrensgegenstand)	

Tabellenteil

1 Geschäftsentwicklung beim Arbeitsgericht

1.1 Geschäftsentwicklung 1995 bis 2007	12
1.2 Geschäftsentwicklung 2007 nach Ländern	14
1.3 Erledigte Verfahren und sonstiger Geschäftsanfall 2007 nach einzelnen Gerichten	17

2 Vor dem Arbeitsgericht 2007 erledigte Urteilsverfahren (einschl. der Verfahren zur Gewährung von vorläufigem Rechtsschutz)

2.1 Art des Verfahrens, Einleitungsart, Verfahrensgegenstand und Erledigungsart nach Ländern	
2.1.1 Alle Verfahrensgegenstände	20
2.1.2 Gegenstand: Bestandsstreitigkeiten (§ 61a ArbGG), auch in Kombination mit weiteren Verfahrensgegenständen	22
2.1.3 Gegenstand: Kündigungen, auch in Kombination mit weiteren Verfahrensgegenständen	24
2.1.4 Gegenstand: Bestandsstreitigkeiten und Zahlungsklagen	26
2.1.5 Gegenstand: Isolierte Zahlungsklagen	28
2.1.6 Gegenstand: Tarifliche Eingruppierung, auch in Kombination mit weiteren Verfahrensgegenständen	30
2.2 Vorausgegangenes Mahnverfahren, Verfahrensbeteiligte/ Bevollmächtigte und Prozesskostenhilfe nach Ländern	
2.2.1 Alle Verfahrensgegenstände	32
2.2.2 Gegenstand: Bestandsstreitigkeiten (§ 61a ArbGG), auch in Kombination mit weiteren Verfahrensgegenständen	34
2.2.3 Gegenstand: Kündigungen, auch in Kombination mit weiteren Verfahrensgegenständen	36
2.2.4 Gegenstand: Bestandsstreitigkeiten und Zahlungsklagen	38
2.2.5 Gegenstand: Isolierte Zahlungsklagen	40
2.2.6 Gegenstand: Tarifliche Eingruppierung, auch in Kombination mit weiteren Verfahrensgegenständen	42
2.3 Verfahrensdauer nach Ländern	44

3 Vor dem Arbeitsgericht 2007 erledigte Beschlussverfahren (einschl. der Verfahren zur Gewährung von vorläufigem Rechtsschutz)

3.1 Art des Verfahrens, Einleitungsart, Beteiligte und Erledigungsart nach Ländern	50
3.2 Verfahrensdauer nach Ländern	52

4 Geschäftsentwicklung beim Landesarbeitsgericht

4.1 Geschäftsentwicklung 1995 bis 2007	54
4.2 Geschäftsentwicklung 2007 nach Ländern	56

5 Vor dem Landesarbeitsgericht 2007 erledigte Berufungsverfahren (einschl. der Verfahren zur Gewährung von vorläufigem Rechtsschutz)

5.1 Art des Verfahrens, Verfahrensgegenstand, Erledigungsart und Zulässigkeit der Revision nach Ländern	
5.1.1 Alle Verfahrensgegenstände	58
5.1.2 Gegenstand: Bestandsstreitigkeiten (§ 64 Abs. 8 ArbGG), auch in Kombination mit weiteren Verfahrensgegenständen	59
5.1.3 Gegenstand: Kündigungen, auch in Kombination mit weiteren Verfahrensgegenständen	62
5.1.4 Gegenstand: Bestandsstreitigkeiten und Zahlungsklagen	64
5.1.5 Gegenstand: Isolierte Zahlungsklagen	66
5.1.6 Gegenstand: Tarifliche Eingruppierung, auch in Kombination mit weiteren Verfahrensgegenständen	68

5.2 Rechtsmittelführer/ Rechtsmittelgegner, Verfahrensbeteiligte/ Bevollmächtigte und Prozesskostenhilfe nach Ländern	
5.2.1 Alle Verfahrensgegenstände	70
5.2.2 Gegenstand: Bestandsstreitigkeiten (§ 64 Abs. 8 ArbGG), auch in Kombination mit weiteren Verfahrensgegenständen	72
5.2.3 Gegenstand: Kündigungen, auch in Kombination mit weiteren Verfahrensgegenständen	74
5.2.4 Gegenstand: Bestandsstreitigkeiten und Zahlungsklagen	76
5.2.5 Gegenstand: Isolierte Zahlungsklagen	78
5.2.6 Gegenstand: Tarifliche Eingruppierung, auch in Kombination mit weiteren Verfahrensgegenständen	80
5.3 Verfahrensdauer nach Ländern	
5.3.1 Alle Verfahrensgegenstände	82
5.3.2 Gegenstand: Bestandsstreitigkeiten (§ 64 Abs. 8 ArbGG), auch in Kombination mit weiteren Verfahrensgegenständen	84
5.3.3 Gegenstand: Kündigungen, auch in Kombination mit weiteren Verfahrensgegenständen	86
5.3.4 Gegenstand: Bestandsstreitigkeiten und Zahlungsklagen	88
5.3.5 Gegenstand: Isolierte Zahlungsklagen	90
5.3.6 Gegenstand: Tarifliche Eingruppierung, auch in Kombination mit weiteren Verfahrensgegenständen	92
6 Vor dem Landesarbeitsgericht 2007 erledigte Beschwerdeverfahren in Beschlussachen (einschl. der Verfahren zur Gewährung von vorläufigem Rechtsschutz)	
6.1 Art des Verfahrens, Beschwerdeführer, Beteiligte und Erledigungsart nach Ländern	94
6.2 Verfahrensdauer, Zulassung der Beschwerde nach Ländern	96
7 Geschäftsentwicklung beim Bundesarbeitsgericht	
7.1 Geschäftsentwicklung 1995 bis 2007	98
7.2 Geschäftsentwicklung 2007 nach Verfahrensarten	100
Anhang	
A1 Tätigkeit der Arbeitsgerichte 2007 (Übersicht nach AG1)	102
A2 Tätigkeit der Landesarbeitsgerichte 2007 (Übersicht nach AG2)	104
A3 Tätigkeit der Bundesarbeitsgerichte 2007 (Übersicht nach AG3)	106
Auszug aus dem Wortlaut der in den Tabellen erwähnten Gesetzestexte	109

Gebietsstand

Die Angaben für Deutschland beziehen sich auf die Bundesrepublik Deutschland nach dem Gebietsstand seit dem 3. Oktober 1990.

Die Angaben für das frühere Bundesgebiet beziehen sich auf die Bundesrepublik Deutschland nach dem Gebietsstand bis zum 3. Oktober 1990.

Die Angaben für die neuen Länder beziehen sich auf die Länder Brandenburg, Mecklenburg-Vorpommern, Sachsen, Sachsen-Anhalt und Thüringen.

Die Angaben für Berlin beziehen sich auf Berlin-West und Berlin-Ost.

Abkürzungen

Abs.	=	Absatz	Lfd. Nr.	=	Laufende Nummer
ArbGG	=	Arbeitsgerichtsgesetz	MindArbG	=	Gesetz über die Festsetzung von Mindestarbeitsbedingungen
HAG	=	Heimarbeitsgesetz	PKH	=	Prozesskostenhilfe
einschl.	=	einschließlich	ZPO	=	Zivilprozessordnung
i.V.m.	=	in Verbindung mit			
LAG	=	Landesarbeitsgericht			

Qualitätsmerkmale der Statistik

Inhaltsübersicht

1	Allgemeine Angaben zur Statistik	5
2	Zweck und Ziele der Statistik.....	5
3	Erhebungsmethodik.....	6
4	Genauigkeit	6
5	Aktualität.....	6
6	Zeitliche und räumliche Vergleichbarkeit	6
7	Bezüge zu anderen Erhebungen	6
8	Weitere Informationsquellen	6

1 Allgemeine Angaben zur Statistik

1.1 Bezeichnung der Statistik (gem. EVAS)

Statistik in der Arbeitsgerichtsstatistik (ArbG-Statistik, EVAS-Nummer 24281)

1.2 Berichtszeitraum

Berichtsjahr

1.3 Erhebungstermin

In der Regel sollen die Meldungen der Berichtsstellen monatlich für den zurückliegenden Berichtsmonat, jeweils bis zum fünften Tag eines Kalendermonats, an das zuständige statistische Landesamt übersandt werden.

1.4 Periodizität

Jährlich (erstmalig 2007)

1.5 Regionaler Erhebungsbereich

Deutschland nach Ländern und Arbeitsgerichten; derzeit wird die Statistik noch nicht flächendeckend und vergleichbar in allen Ländern durchgeführt.

1.6 Erhebungsgesamtheit, Zuordnungsprinzip der Erhebungseinheiten

Arbeitsgerichte der Länder

1.7 Erhebungseinheiten

In der Instanz abgeschlossene gerichtliche Urteils- und Beschlussverfahren (Hauptverfahren und Eilverfahren) vor den Arbeitsgerichten sowie Berufungs- und Beschwerdeverfahren bei den Landesarbeitsgerichten (Hauptverfahren und Eilverfahren)

1.8 Rechtsgrundlagen, Verordnungen, Empfehlungen

Verwaltungsanordnungen der Länder zur Ein- und Durchführung einer ArbG-Statistik.

1.9 Geheimhaltung und Datenschutz

Ergebnisse werden in der Regel auf Ebene der Arbeitsgerichtsbezirke veröffentlicht. Für Forschungszwecke können bei Zustimmung der jeweiligen Landesjustizverwaltung Wissenschaftlern projektbezogen anonymisierte Einzeldaten zur Verfügung gestellt werden. Die Ergebnisse werden als Verwaltungsdaten betrachtet.

2 Zweck und Ziele der Statistik

2.1 Erhebungsinhalte (zusätzlich bitte auch Angabe der erhobenen Merkmale)

Art des Verfahrens, Art der Erledigung, Art und Zahl der Sachgebiete, Inhalt der Entscheidung, Verfahrensdauer, Verfahrensbeteiligte, Zuständigkeit für Entscheidung.

2.2 Zweck der Statistik

Mit den Ergebnissen der ArbG-Statistik sollen Geschäftsanfall und -erledigung bei den Arbeitsgerichten abgebildet werden. Damit liefert die Statistik Informationen einerseits für die Planung der Personalausstattung durch die Justizverwaltungen, andererseits für die Bewertung und Weiterentwicklung des arbeitsrechtlichen Instrumentariums sowie für die Evaluation der Gesetzgebung auf dem Gebiet des Arbeitsrechts.

2.3 Hauptnutzer der Statistik

Zu den Hauptnutzern der Statistik zählt das Bundesministerium für Arbeit und Soziales, Organe der Justiz- und Arbeitsverwaltungen sowie die Rechtspolitik auf Länder- und Bundesebene. Weitere Hauptnutzer der Daten sind die justizielle Praxis, die wissenschaftliche Forschung und Lehre sowie – in begrenztem Umfang – Informationsdienstleister und Medien.

2.4 Einbeziehung der Nutzer

Diese erfolgt insbesondere durch den Ausschuss Justizstatistik, der den organisatorischen und inhaltlichen Rahmen für die ArbG-Statistik vorgibt und die aktuellen Entwicklungen und Bedürfnisse der Arbeits- und Justizverwaltung und Rechtspolitik an die amtliche Statistik transportiert. Im Ausschuss Justizstatistik vertreten sind die Justizministerien, teilweise auch die Arbeitsministerien der Länder sowie (als Gäste) das Bundesministerium der Justiz/ Bundesamt für Justiz, das Statistische Bundesamt sowie die in den einzelnen Justizstatistiken für die Programmierung zuständigen statistischen Landesämter.

3 Erhebungsmethodik

3.1 Art der Datengewinnung

Diese erfolgt für administrative Zwecke, und zwar elektronisch aus den Geschäftsstellenautomationsprogrammen der Arbeitsgerichte. Die ArbG-Statistik ist eine Sekundärerhebung (Vollerhebung) auf der Basis der Verwaltungsdaten in den Geschäftsstellen.

3.2 Stichprobenverfahren

entfällt

3.3 Stichprobenumfang, Auswahlatz

entfällt

3.4 Schichtung der Stichprobe

entfällt

3.5 Hochrechnung

entfällt

3.6 Erhebungsinstrumente und Berichtsweg

Nach Eingang eines Arbeitsgerichtsverfahrens werden bei den Geschäftsstellen der Gerichte verfahrensbezogene Datensätze angelegt. Nach der Erledigung des Verfahrens in der Instanz werden diese Datensätze, basierend auf den bei den Gerichten für Verwaltungszwecke erhobenen Verfahrensdaten, abgeschlossen und nach Ende eines Kalendermonats an das zuständige statistische Landesamt übersandt.

3.7 Belastung der Auskunftspflichtigen

Auskunftspflichtig sind die Geschäftsstellen der Arbeitsgerichte, aus deren Verwaltungsunterlagen die für die ArbG-Statistik relevanten Daten bereitgestellt werden.

4 Genauigkeit

4.1 Qualitative Gesamtbewertung der Genauigkeit

Die Ergebnisse der ArbG-Statistik weisen aufgrund der vollständigen Erfassung der Verfahren keine systematischen statistischen Fehler auf.

4.2 Stichprobenbedingte Fehler

entfällt

4.3 Nicht-stichprobenbedingte Fehler

entfällt

4.4 Fehler in der Erfassungsgrundlage

keine

4.5 Antwortausfälle auf der Ebene statistischer Einheiten

keine

4.6 Antwortausfälle auf der Ebene statistischer Merkmale

keine

5 Aktualität

Ergebnisse der Länder zur ArbG-Statistik finden sich – soweit diese vom zuständigen Statistischen Landesamt veröffentlicht werden – in Form von Berichten unter der Kennziffer B VI 2 ab dem 2. Quartal des Folgejahres.

Die Veröffentlichung des Bundesergebnisses für das abgelaufene Berichtsjahr erfolgt in der Regel im Oktober des Folgejahres in der Fachserie 10, Reihe 2.8 (kostenloser Download im Statistik-Shop des Statistischen Bundesamts unter <http://www-ec.destatis.de/csp/shop/sfg/n0000.csp?treeid=24000>).

6 Zeitliche und räumliche Vergleichbarkeit

Die ArbG-Statistik wird erstmalig 2007 über die Statistischen Ämter durchgeführt. Wegen der Neukonzeption der Erhebung ist eine Vergleichbarkeit mit den vorhergehenden Erhebungen im Zuständigkeitsbereich der Arbeitsverwaltung nur begrenzt gegeben. Die neue ArbG-Statistik wird zunächst nicht flächendeckend in Deutschland durchgeführt.

7 Bezüge zu anderen Erhebungen

keine

8 Weitere Informationsquellen

Ergebnisse

Internetangebot der Länder und des Bundes.

Vorbemerkung

In der für das Berichtsjahr 2007 vorliegenden neuen Reihe 2.8 „Arbeitsgerichte“ innerhalb der Fachserie 10 „Rechtspflege“ des Statistischen Bundesamtes werden Daten einer erstmalig von den Statistischen Ämtern durchgeführten Zählkartenerhebung über die Tätigkeit der Arbeitsgerichte veröffentlicht. Dieser Ergebnisanzeige erscheint ausschließlich in elektronischer Form. Er kann – in Form einer PDF-Datei oder einer XLS-Datei (Excel) – kostenlos aus dem Statistik-Shop des Statistischen Bundesamts unter <http://www-ec.destatis.de/csp/shop/sfg/n0000.csp?treeid=24200> heruntergeladen werden.

Wie in allen Fachserienheften des Statistischen Bundesamts findet sich auf den ersten Seiten der Veröffentlichung ein "Qualitätsbericht", der die Erhebung charakterisiert.

Dem Tabellenteil der Fachserie vorangestellt sind zwei Schaubildseiten. Auf denen wird die Entwicklung des Geschäftsanfalls bei den Arbeits- und Landesarbeitsgerichten in den letzten Jahren sowie für 2007 die Verteilung der erledigten erstinstanzlichen Urteilsverfahren auf Sachgebiete und die Verfahrensdauer der durch Urteil erledigten erstinstanzlichen Verfahren nach Ländern grafisch veranschaulicht.

Es folgt mit Tabelle 1.1 eine Darstellung der Geschäftsentwicklung bei den Arbeitsgerichten im Zeitverlauf für Deutschland. Tabelle 1.2 bildet den Geschäftsanfall im Berichtsjahr 2007 nach Ländern und Tabelle 1.3 nach einzelnen Gerichten ab. Die vor den Arbeitsgerichten der Länder 2007 erledigten Urteilsverfahren werden in Tabellengruppe 2, die Beschlussverfahren in Tabellengruppe 3 statistisch ausgewertet.

Tabelle 4.1 zeigt die Geschäftsentwicklung bei den Landesarbeitsgerichten im Zeitverlauf; Tabelle 4.2 spiegelt den Geschäftsanfall bei den Landessozialgerichten im Berichtsjahr 2007 nach Ländern wider. Die statistische Auswertung der vor den Landesarbeitsgerichten der Länder 2007 erledigten Berufungsverfahren folgt in Tabellengruppe 5, die der Beschlussverfahren in Tabellengruppe 6.

In der Tabellengruppe 7 wird die Geschäftsentwicklung beim Bundesarbeitsgericht dargestellt. Diese Daten entstammen dem Jahresbericht des Bundesarbeitsgerichts und sind vollständig mit den entsprechenden Vorjahresdaten vergleichbar. Der Aufbau der Ergebnisse im vorliegenden Fachserienheft orientiert sich an vergleichbaren Tabellen zu den anderen Bundesgerichten, wie sie sich in den entsprechenden Fachserienheften des Statistischen Bundesamts finden. Um dem Nutzer der bisherigen Ergebnisdarstellung AG 3 die Orientierung zu erleichtern, ist diese Übersicht für 2007 dem Fachserienheft als Anhang-Tabelle A 3 beigelegt.

Bis einschließlich des Berichtsjahres 2006 wurde die Tätigkeit der Arbeitsgerichtsbarkeit in den Ländern durch von der Arbeitsverwaltung selbst zusammengestellte Ergebnisübersichten (AG 1 für die erstinstanzlichen Verfahren, AG 2 für die Verfahren bei den Landesarbeitsgerichten) statistisch abgebildet. Zum Berichtsjahr 2007 wurden – auch wegen des gestiegenen Bedarfs in der Gerichtsverwaltung an differenzierten und kleinflächigen Controllingdaten – die statistischen Ämter mit der Aufbereitung der Arbeitsgerichtsstatistik beauftragt. Dabei ging die inhaltliche Zuständigkeit für die Statistik auf den Ausschuss Justizstatistik der Justizministerkonferenz über.

Mit der Neukonzeption der Arbeitsgerichtsstatistik wurden der Erhebungskatalog gegenüber den Vorjahren erheblich erweitert und die Erfassungsregeln leicht modifiziert. So werden seit 2007 differenziertere Daten zu Verfahrensgegenständen, Verfahrensbeteiligten, Verfahrensdauer und Prozesskostenhilfeentscheidungen erhoben. Zudem sind seit 2007, anders als zuvor, die durch „Abgabe innerhalb des Gerichts“ erledigten Verfahren nicht mehr in die statistische Auswertung einbezogen. Ebenfalls abweichend zu den Vorjahren werden seit 2007 die erledigten Verfahren zur Gewährung von vorläufigen Rechtsschutz gleichrangig zu den erledigten Hauptsacheverfahren in der jeweiligen Instanz mit erfasst. In der Folge sind die Ergebnisse seit 2007 nicht vollständig mit denen der Vorjahre vergleichbar.

Aber auch in der Ergebnisdarstellung für das Berichtsjahr 2007 sind die Daten nicht für alle Länder vergleichbar, weil die neue Statistik noch nicht flächendeckend durchgeführt werden konnte. Bayern, Berlin, Brandenburg und Hessen haben ersatzweise die Jahresergebnisse 2007 nach den alten Übersichten AG 1 und AG 2 zusammengestellt. Ein vollständiges und im Detail vergleichbares Bundesergebnis kann daher für 2007 nicht bereitgestellt werden. Die Tabellengruppen 2, 3, 5 und 6 dieser Veröffentlichung, mit den differenzierten Ergebnissen nach dem neuen Merkmalskatalog, enthalten für die oben genannten Länder mangels Verfügbarkeit keine Angaben.

Ein vollständiges Deutschland-Ergebnis über die Tätigkeit der Arbeitsgerichte der Länder 2007 kann lediglich für wenige Eckzahlen zur Geschäftsentwicklung (Tabellengruppen 1 und 4) dargestellt werden. Zudem wurde versucht, die mit unterschiedlichen Erhebungsverfahren gewonnenen Länderdaten ähnlich der in den Vorjahren erstellten Übersichten AG 1 und AG 2 zusammenzustellen. Die solchermaßen zusammengestellten, flächendeckenden Eckzahlen sind im Anhang dieses Fachserienhefts abgedruckt (Tabellen A 1 und A 2).

Allerdings sind, wie eingangs erwähnt, nicht alle Positionen der Ergebniszusammenstellung für alle Länder vergleichbar. Anmerkungen zur Vergleichbarkeit der jeweiligen Angaben bzw. Interpretationshilfen sind in den Fußnoten der Übersichten enthalten.

Grundsätzlich stimmen die in den Tabellen abgedruckten Zahlen mit den von einigen Statistischen Landesämtern in den „Statistischen Berichten“ unter der Kennziffer B VI 2 veröffentlichten Ergebnissen überein. Kleinere Abweichungen könnten dadurch entstanden sein, dass das Statistische Bundesamt – anders als die Länder – Bestandsbereinigungen seitens der Arbeitsgerichte der Länder sowie unerledigte und beantwortete Rückfragen nicht nachweist. Stattdessen wird die Zahl der anhängigen Verfahren zu Beginn des Berichtsjahres stets der Zahl der anhängigen Verfahren am Ende des Vorjahres gleichgesetzt, und eventuelle Bestandsbereinigungen u.ä. werden bei den Neuzugängen zugezählt bzw. abgezogen.

Auf- und Ausgliederung

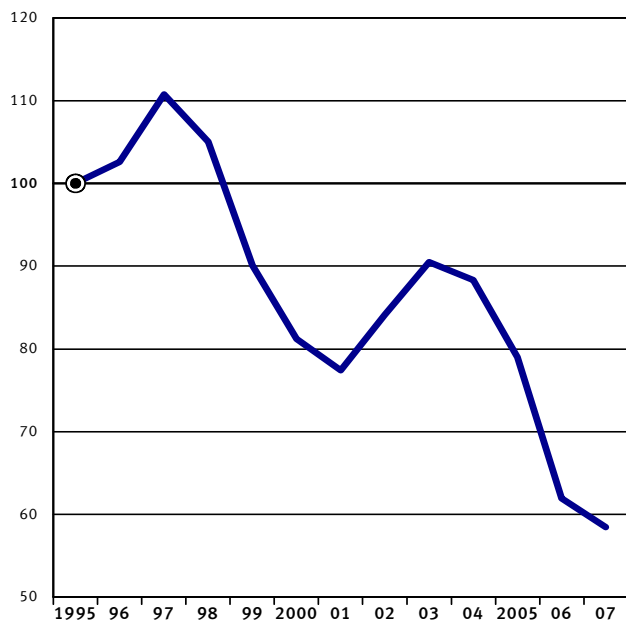
Die vollständige Aufgliederung einer Summe ist durch das Wort **davon** kenntlich gemacht. Auf das Wort **davon** ist verzichtet worden, wenn aus Aufbau und Wortlaut von Tabellenkopf und Vorspalte unmissverständlich hervorgeht, dass es sich um eine Aufgliederung handelt. Die teilweise Ausgliederung einer Summe ist durch das Wort **darunter** gekennzeichnet. Bei teilweiser Ausgliederung nach verschiedenen nicht summierbaren Merkmalen sind die Worte **und** **zwar** gebraucht worden.

Zeichenerklärung

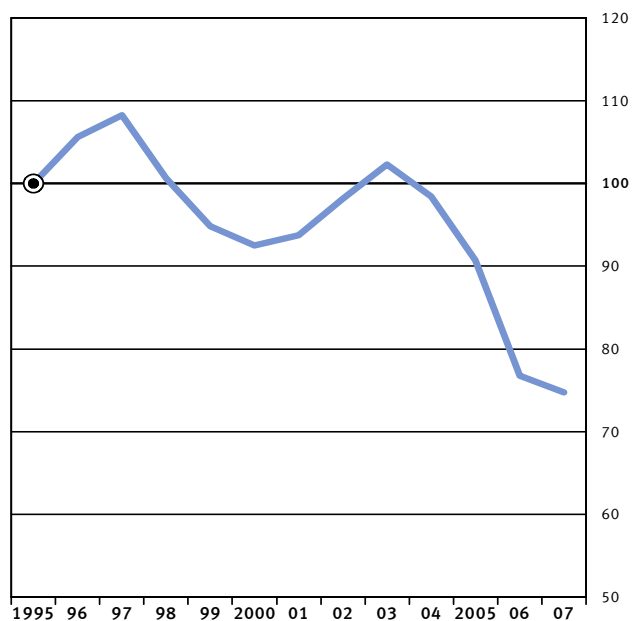
x	=	Tabellenfach gesperrt, weil Aussage nicht sinnvoll
.	=	Zahlenwert unbekannt
-	=	nichts vorhanden

Deutschland
Anzahl der Neuzugänge und der erledigten Verfahren vor den Arbeitsgerichten¹⁾
1995 = 100

Neuzugänge



Erledigte Verfahren

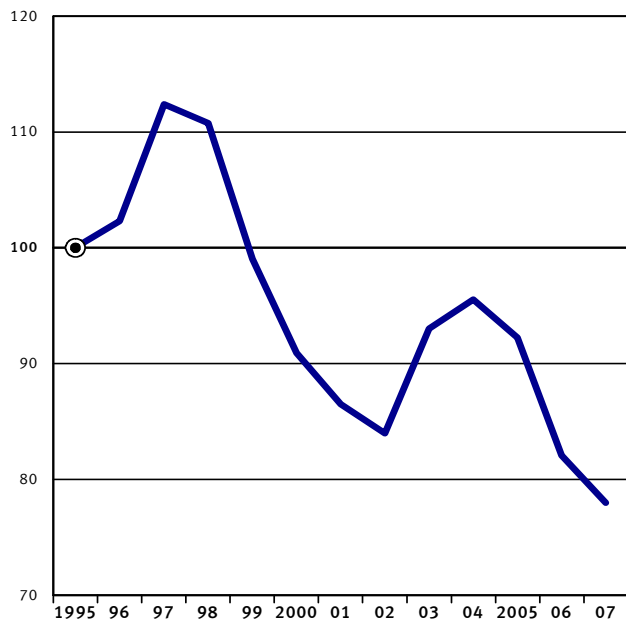


1) Daten ab 2007 nicht vollständig mit dem Vorjahr vergleichbar; bitte Vorbemerkung beachten.

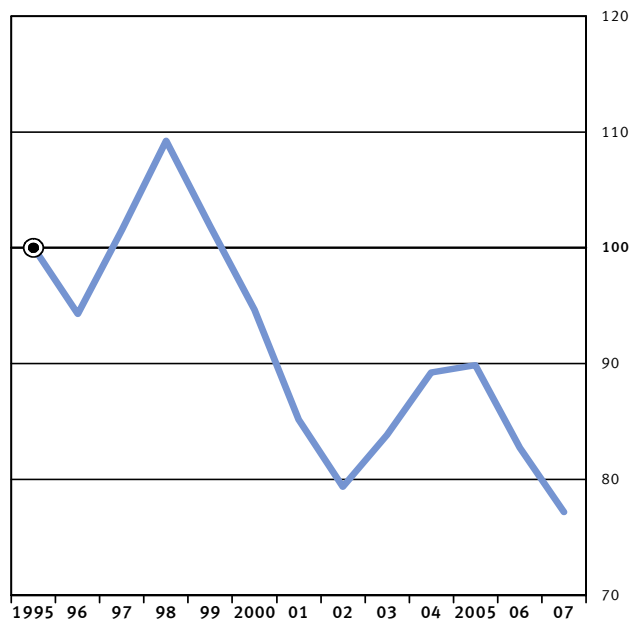
2008 - 06 - 0732

Deutschland
Anzahl der Neuzugänge und der erledigten Verfahren vor den Landesarbeitsgerichten¹⁾
1995 = 100

Neuzugänge



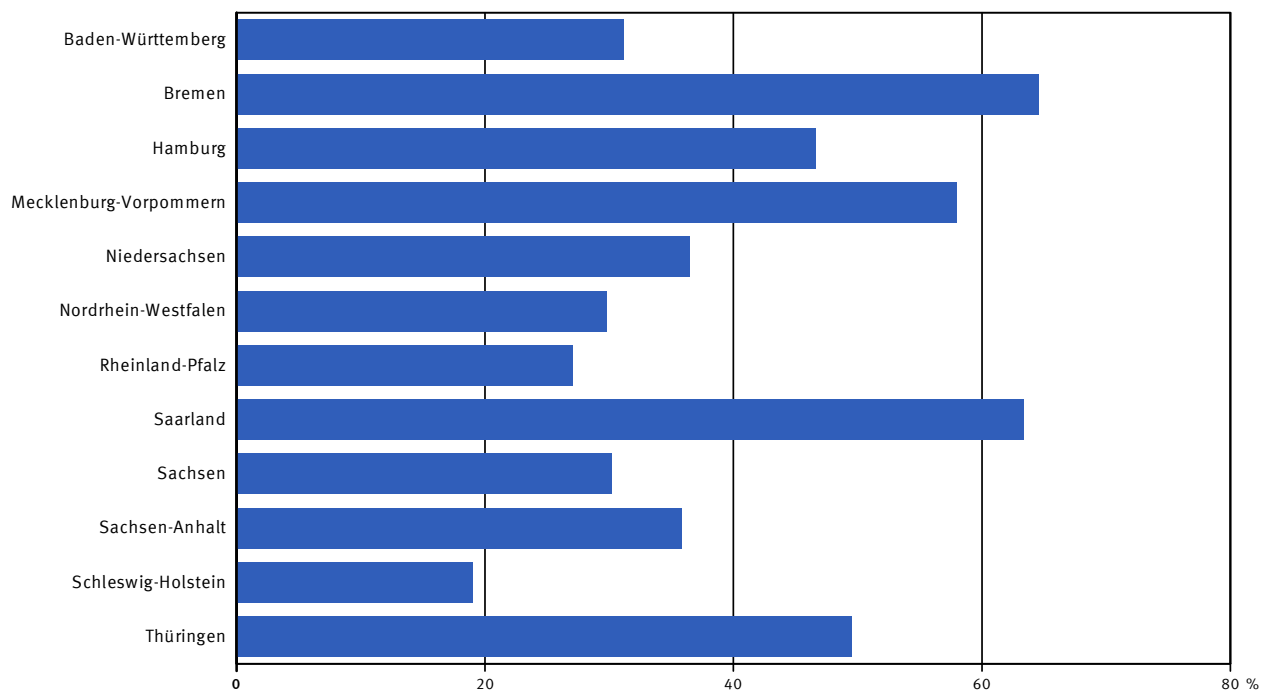
Erledigte Verfahren



1) Daten ab 2007 nicht vollständig mit dem Vorjahr vergleichbar; bitte Vorbemerkung beachten.

2008 - 06 - 0733

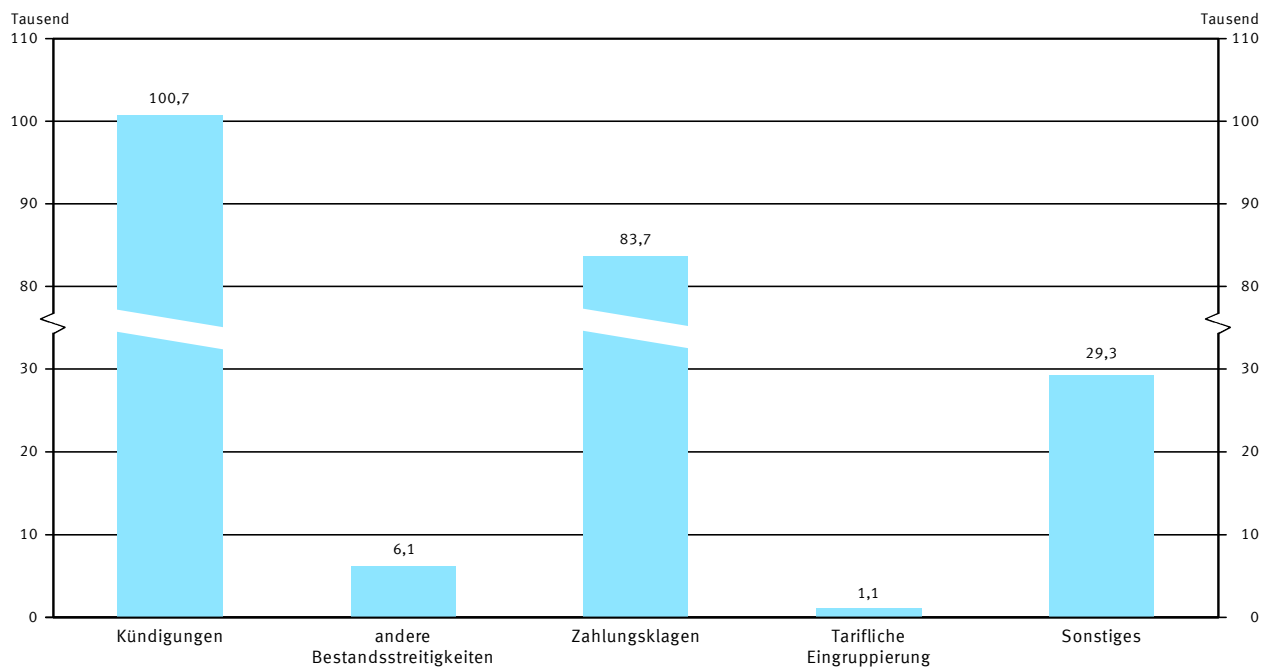
Deutschland
Durch streitiges Urteil erledigte Verfahren vor den Arbeitsgerichten, die länger als 6 Monate dauerten,
in % aller erledigten Verfahren 2007 nach Ländern¹⁾



1) Ohne Bayern, Berlin, Brandenburg und Hessen.

2008 - 06 - 0734

Deutschland
Vor den Arbeitsgerichten erledigte Urteilsverfahren nach Verfahrensgegenständen
(ausschließlich Verfahren mit nur einem Verfahrensgegenstand)¹⁾



1) Ohne Bayern, Berlin, Brandenburg und Hessen.

2008 - 06 - 0735

1 Geschäftsentwicklung beim Arbeitsgericht

1.1 Geschäftsentwicklung 1995 bis 2007^{*)}

Lfd. Nr.	Stand der Erledigung	1995	1996	1997	1998	1999
----------	----------------------	------	------	------	------	------

Urteilsverfahren²⁾

1	Anhängige Verfahren zu Jahresbeginn	237 034	243 142	262 599	248 954	213 601
2	Neuzugänge 3)	627 935	675 637	659 185	584 686	568 469
3	dar. Rügeverfahren (§ 78a ArbGG)
4	Abgaben innerhalb des Gerichts
5	Erledigte Verfahren 3)	621 460	656 207	672 804	625 462	589 531
6	dar. Klagen 3)	621 460	656 207	672 804	625 462	589 531
7	Anhängige Verfahren am Jahresende	243 509	262 572	248 980	208 178	192 539

Beschlussverfahren²⁾

8	Anhängige Verfahren zu Jahresbeginn
9	Neuzugänge 3)
10	dar. Rügeverfahren (§ 78a ArbGG)
11	Abgaben innerhalb des Gerichts
12	Erledigte Verfahren 3)
13	dar. Beschlussverfahren 3)
14	Anhängige Verfahren am Jahresende

Sonstiger Geschäftsanfall

15	Mahnverfahren
16	Eingegangene Amts- und Rechtshilfeersuchen
17	Klagen auf Aufhebung von Schiedssprüchen nach § 110 ArbGG
18	Anträge auf Vollstreckbarerklärung von Schiedssprüchen nach § 109 ArbGG
19	Kostensachen
20	Sonstige Anträge außerhalb eines bei Gericht anhängigen Verfahrens

^{*)} Quelle bis einschl. 2006: Bundesministerium für Gesundheit und Soziale Sicherung; wegen der Neukonzeption der Statistik

ab dem Berichtsjahr 2007 sind die aktuellen Ergebnisse mit den Daten für den Zeitraum bis zum Berichtsjahr 2006 nur eingeschränkt vergleichbar.

1 Geschäftsentwicklung beim Arbeitsgericht

1.1 Geschäftsentwicklung 1995 bis 2007¹⁾

2000	2001	2002	2003	2004	2005	2006	2007	darunter (2007): Länder mit neuer Statistik ¹⁾	Lfd. Nr.
------	------	------	------	------	------	------	------	--	-------------

Urteilsverfahren²⁾

192 484	183 430	199 469	214 494	209 399	187 175	146 765	138 603	85 939	1
569 161	598 732	625 323	630 666	590 442	523 516	467 807	454 533	289 995	2
.	38	3
.	15 830	4
574 644	582 598	610 079	635 772	611 678	563 873	476 906	464 360	293 662	5
574 644	582 598	610 079	635 772	611 678	563 873	476 906	458 709	288 011	6
187 001	199 564	214 713	209 388	187 363	146 818	137 666	128 776	82 272	7

Beschlussverfahren²⁾

.	.	2 981	3 404	4 954	3 801	4 890	4 053	2 539	8
.	.	10 304	12 749	11 215	12 449	12 971	13 969	8 647	9
.	2	10
.	335	11
.	.	9 887	11 202	12 365	11 381	13 793	13 772	8 509	12
.	.	9 887	11 202	12 365	11 381	13 793	12 853	7 590	13
.	.	3 398	4 951	3 803	4 869	4 068	4 250	2 677	14

Sonstiger Geschäftsanfall

.	.	77 810	68 887	54 411	40 741	48 036	56 568	13 016	15
.	1 587	16
.	5	17
.	22	18
.	49	19
.	294	20

1) Deutschland ohne Bayern, Berlin, Brandenburg und Hessen.

2) Seit 2007 einschl. der Verfahren zur Gewährung von vorläufigem Rechtsschutz; für Bayern, Berlin, Brandenburg und Hessen auch 2007 ohne Verfahren zur Gewährung von vorläufigem Rechtsschutz.

3) Seit 2007 ohne Abgaben innerhalb des Gerichts; für Bayern, Berlin, Brandenburg und Hessen auch 2007 einschl. der Abgaben innerhalb des Gerichts.

1 Geschäftsentwicklung beim Arbeitsgericht

1.2 Geschäftsentwicklung 2007 nach Ländern^{*)}

Lfd. Nr.	Stand der Erledigung Alter der Verfahren	Deutsch- land ¹⁾	Früheres Bundes- gebiet und Berlin ²⁾	Neue Länder ³⁾	Baden- Württem- berg	Bayern	Berlin	Branden- burg
----------	---	--------------------------------	---	---------------------------	----------------------------	--------	--------	------------------

Urteilsverfahren⁴⁾

1	Anhängige Verfahren zu Jahresbeginn	85 939	68 806	17 133	14 559	.	.	.
2	Neuzugänge 5)	289 995	237 327	52 668	47 132	.	.	.
3	dar. Rügeverfahren (§ 78a ArbGG)	38	22	16	-	.	.	.
4	Abgaben innerhalb des Gerichts	15 830	12 449	3 381	4 488	.	.	.
5	Erledigte Verfahren 5)	293 662	239 694	53 968	48 823	.	.	.
6	dar. Klageverfahren	288 011	234 618	53 393	48 267	.	.	.
7	Verfahren über Arrest oder einstw. Verfügung	3 786	3 258	528	419	.	.	.
8	Anträge auf Bewilligung von Prozesskostenhilfe	1 865	1 818	47	137	.	.	.
9	Anhängige Verfahren am Jahresende	82 272	66 439	15 833	12 868	.	.	.

Beschlussverfahren⁴⁾

10	Anhängige Verfahren zu Jahresbeginn	2 539	2 333	206	372	.	.	.
11	Neuzugänge 5)	8 647	7 813	834	1 355	.	.	.
12	dar. Rügeverfahren (§ 78a ArbGG)	2	1	1	-	.	.	.
13	Abgaben innerhalb des Gerichts	335	305	30	62	.	.	.
14	Erledigte Verfahren 5)	8 509	7 714	795	1 340	.	.	.
15	dar. Beschlussverfahren	7 590	6 916	674	1 226	.	.	.
16	Verfahren über Arrest oder einstw. Verfügung	913	792	121	114	.	.	.
17	Anträge auf Bewilligung von Prozesskostenhilfe	6	6	-	-	.	.	.
18	Anhängige Verfahren am Jahresende	2 677	2 432	245	387	.	.	.

Sonstiger Geschäftsanfall

19	Mahnverfahren	13 016	11 015	2 001	2 473	.	.	.
20	Eingegangene Amts- und Rechtshilfeersuchen	1 587	1 026	561	44	.	.	.
21	Klagen auf Aufhebung von Schiedssprüchen nach § 110 ArbGG	5	4	1	-	.	.	.
22	Anträge auf Vollstreckbarerklärung von Schiedssprüchen nach § 109 ArbGG	22	21	1	1	.	.	.
23	Kostensachen	49	34	15	21	.	.	.
24	Sonstige Anträge außerhalb eines bei Gericht anhängigen Verfahrens	294	232	62	-	.	.	.

***) Ergebnisse nur soweit Daten nach der neuen Statistik erhoben wurden; bitte Vorbemerkung beachten.**

1) Ohne Bayern, Berlin, Brandenburg und Hessen.

2) Ohne Bayern, Berlin und Hessen.

3) Ohne Brandenburg.

4) Einschl. der Verfahren zur Gewährung von vorläufigem Rechtsschutz.

5) Ohne Abgaben innerhalb des Gerichts.

1 Geschäftsentwicklung beim Arbeitsgericht

1.2 Geschäftsentwicklung 2007 nach Ländern *)

Bremen	Hamburg	Hessen	Mecklen- burg- Vorpommern	Nieder- sachsen	Nordrhein- Westfalen	Rheinland- Pfalz	Saarland	Sachsen	Sachsen- Anhalt	Schleswig- Holstein	Thüringen	Lfd. Nr.
--------	---------	--------	---------------------------------	--------------------	-------------------------	---------------------	----------	---------	--------------------	------------------------	-----------	-------------

Urteilsverfahren⁴⁾

1 454	4 529	.	2 589	10 333	29 189	4 592	1 586	5 301	3 987	2 564	5 256	1
4 331	12 187	.	7 798	35 594	103 299	18 460	5 140	19 666	13 663	11 184	11 541	2
-	6	.	4	12	-	1	3	10	2	-	-	3
1	175	.	1 243	984	5 392	1 086	140	459	1 198	183	481	4
4 454	12 554	.	7 769	36 154	103 049	18 282	4 950	19 399	13 861	11 428	12 939	5
4 357	12 303	.	7 680	35 672	100 026	18 008	4 866	19 154	13 740	11 119	12 819	6
97	251	.	88	451	1 549	265	80	232	114	146	94	7
-	-	.	1	31	1 474	9	4	13	7	163	26	8
1 331	4 162	.	2 618	9 773	29 439	4 770	1 776	5 568	3 789	2 320	3 858	9

Beschlussverfahren⁴⁾

60	336	.	30	288	869	273	53	63	77	82	36	10
222	706	.	105	984	3 380	585	153	314	281	428	134	11
-	-	.	-	1	-	-	-	1	-	-	-	12
1	53	.	5	17	92	21	34	10	12	25	3	13
206	779	.	90	938	3 316	572	132	277	304	431	124	14
174	708	.	69	816	2 982	511	107	241	261	392	103	15
32	71	.	21	119	332	61	25	36	43	38	21	16
-	-	.	-	3	2	-	-	-	-	1	-	17
76	263	.	45	334	933	286	74	100	54	79	46	18

Sonstiger Geschäftsanfall

183	566	.	270	1 743	4 584	629	142	830	467	695	434	19
14	10	.	160	584	130	48	170	108	24	26	269	20
-	-	.	-	-	4	-	-	-	-	-	1	21
-	-	.	-	-	15	3	-	-	-	2	1	22
2	-	.	3	6	-	4	-	8	3	1	1	23
34	73	.	5	22	81	4	18	15	-	-	42	24

1 Geschäftsentwicklung beim Arbeitsgericht

1.3 Erledigte Verfahren und sonstiger Geschäftsanfall 2007 nach einzelnen Gerichten^{*)}

Land Landesarbeitsgericht (LAG) Arbeitsgericht	Erledigte Urteils- verfahren ¹⁾	Erledigte Beschluss- verfahren ¹⁾	Sonstiger Geschäftsanfall					
			Mahn- verfahren	Amts- und Rechtshilfe- ersuchen	Klagen auf Aufhebung von Schieds- sprüchen nach § 110 ArbGG	Anträge auf Vollstreckbar- erklärung von Schieds- sprüchen nach § 109 ArbGG	Kostensachen	Sonstige Anträge außer- halb eines bei Gericht anhängigen Verfahrens
Deutschland 2)	293 662	8 509	13 016	1 587	5	22	49	294
nachrichtlich:								
Früheres Bundesgebiet und Berlin 3)	239 694	7 714	11 015	1 026	4	21	34	232
Neue Länder 4)	53 968	795	2 001	561	1	1	15	62
Baden-Württemberg	48 823	1 340	2 473	44	-	1	21	-
LAG Baden-Württemberg	48 823	1 340	2 473	44	-	1	21	-
Freiburg im Breisgau	6 612	162	177	9	-	-	3	-
Heilbronn (Neckar)	3 726	74	158	4	-	-	1	-
Karlsruhe	5 300	143	214	5	-	1	-	-
Lörrach	2 443	42	109	3	-	-	1	-
Mannheim	5 907	276	305	8	-	-	-	-
Pforzheim	2 850	41	170	1	-	-	-	-
Reutlingen	2 940	63	86	1	-	-	2	-
Stuttgart	15 207	465	1 056	7	-	-	13	-
Ulm (Donau)	3 838	74	198	6	-	-	1	-
Bayern
LAG München
Augsburg
Kempten (Allgäu)
Landshut
München
Passau
Regensburg
Rosenheim
LAG Nürnberg
Bamberg
Bayreuth
Nürnberg
Weiden i.d.Opf.
Würzburg
Berlin
LAG Berlin-Brandenburg
Berlin
Brandenburg
Brandenburg/ Havel
Cottbus
Eberswalde
Frankfurt (Oder)
Neuruppin
Potsdam
Senftenberg
Bremen	4 454	206	183	14	-	-	2	34
LAG Bremen	4 454	206	183	14	-	-	2	34
Bremen	4 454	206	183	14	-	-	2	34
Hamburg	12 554	779	566	10	-	-	-	73
LAG Hamburg	12 554	779	566	10	-	-	-	73
Hamburg	12 554	779	566	10	-	-	-	73

*) Ergebnisse nur soweit Daten nach der neuen Statistik erhoben wurden; bitte Vorbemerkung beachten.

1) Einschl. der Verfahren zur Gewährung von vorläufigem Rechtsschutz.

2) Ohne Bayern, Berlin, Brandenburg und Hessen.

3) Ohne Bayern, Berlin und Hessen.

4) Ohne Brandenburg.

1 Geschäftsentwicklung beim Arbeitsgericht

1.3 Erledigte Verfahren und sonstiger Geschäftsanfall 2007 nach einzelnen Gerichten^{*)}

Land Landesarbeitsgericht (LAG) Arbeitsgericht	Erledigte Urteils- verfahren 1)	Erledigte Beschluss- verfahren 1)	Sonstiger Geschäftsanfall					
			Mahn- verfahren	Amts- und Rechtshilfe- ersuchen	Klagen auf Aufhebung von Schieds- sprüchen nach § 110 ArbGG	Anträge auf Vollstreckbar- erklärung von Schieds- sprüchen nach § 109 ArbGG	Kostensachen	Sonstige Anträge außer- halb eines bei Gericht anhängigen Verfahrens
Hessen
LAG Hessen
Darmstadt
Offenbach a.M.
Frankfurt (Main)
Fulda
Bad Hersfeld
Gießen
Hanau
Kassel
Limburg
Wetzlar
Marburg (Lahn)
Wiesbaden
Mecklenburg-Vorpommern	7 769	90	270	160	-	-	3	5
LAG Mecklenburg-Vorpommern	7 769	90	270	160	-	-	3	5
Neubrandenburg	1 413	21	66	5	-	-	-	4
Rostock	2 083	35	75	67	-	-	1	-
Schwerin	2 506	26	88	67	-	-	-	-
Stralsund	1 767	8	41	21	-	-	2	1
Niedersachsen	36 154	938	1 743	584	-	-	6	22
LAG Niedersachsen	36 154	938	1 743	584	-	-	6	22
Braunschweig	4 492	162	222	55	-	-	-	-
Celle	1 070	16	58	38	-	-	2	-
Emden	1 285	48	59	31	-	-	-	-
Göttingen	2 712	56	97	20	-	-	-	2
Hameln	1 477	38	86	20	-	-	-	-
Hannover	7 230	264	331	100	-	-	-	3
Hildesheim	1 452	16	52	32	-	-	-	-
Lingen	1 824	26	92	7	-	-	-	-
Lüneburg	2 025	45	109	83	-	-	-	-
Nienburg	1 309	19	54	34	-	-	-	-
Oldenburg	3 600	81	261	51	-	-	1	-
Osnabrück	4 278	61	125	24	-	-	-	-
Stade	999	38	78	44	-	-	-	-
Verden	1 464	37	53	17	-	-	1	3
Wilhelmshaven	937	31	66	28	-	-	2	14
Nordrhein-Westfalen	103 049	3 316	4 584	130	4	15	-	81
LAG Düsseldorf	35 843	994	1 225	69	-	-	-	4
Düsseldorf	8 534	227	250	5	-	-	-	-
Duisburg	2 927	155	109	1	-	-	-	-
Essen	5 391	150	131	3	-	-	-	1
Krefeld	3 132	51	98	3	-	-	-	-
Mönchengladbach	3 999	137	127	8	-	-	-	-
Oberhausen	2 372	70	62	41	-	-	-	2
Solingen	2 160	54	152	3	-	-	-	-
Wesel	3 426	59	138	2	-	-	-	-
Wuppertal	3 902	91	158	3	-	-	-	1
LAG Hamm	44 043	1 704	2 072	34	-	4	-	25
Arnsberg	1 197	7	105	-	-	-	-	11
Bielefeld	3 499	114	180	1	-	-	-	-
Bocholt	2 384	41	94	-	-	-	-	1
Bochum	2 644	75	103	2	-	-	-	1
Detmold	2 098	103	82	1	-	-	-	-
Dortmund	6 521	217	263	5	-	-	-	-
Gelsenkirchen	2 735	51	155	2	-	-	-	2
Hagen	2 495	107	104	-	-	-	-	1
Hamm	2 495	23	136	5	-	1	-	4
Herford	1 666	46	64	-	-	-	-	-
Herne	3 400	98	161	-	-	3	-	-
Iserlohn	2 805	548	106	8	-	-	-	-
Minden	1 802	72	73	1	-	-	-	-
Münster	2 682	54	167	4	-	-	-	1
Paderborn	2 014	65	75	4	-	-	-	1
Rheine	1 817	31	106	-	-	-	-	2
Siegen	1 789	52	98	1	-	-	-	1

*) Ergebnisse nur soweit Daten nach der neuen Statistik erhoben wurden; bitte Vorbemerkung beachten.

1) Einschl. der Verfahren zur Gewährung von vorläufigem Rechtsschutz.

1 Geschäftsentwicklung beim Arbeitsgericht

1.3 Erledigte Verfahren und sonstiger Geschäftsanfall 2007 nach einzelnen Gerichten¹⁾

Land Landesarbeitsgericht (LAG) Arbeitsgericht	Erledigte Urteils- verfahren 1)	Erledigte Beschluss- verfahren 1)	Sonstiger Geschäftsanfall					
			Mahn- verfahren	Amts- und Rechtshilfe- ersuchen	Klagen auf Aufhebung von Schieds- sprüchen nach § 110 ArbGG	Anträge auf Vollstreckbar- erklärung von Schieds- sprüchen nach § 109 ArbGG	Kostensachen	Sonstige Anträge außer- halb eines bei Gericht anhängigen Verfahrens
noch Nordrhein-Westfalen								
LAG Köln	23 163	618	1 287	27	4	11	-	52
Aachen	5 037	62	190	15	-	-	-	15
Bonn	3 737	157	586	5	-	6	-	9
Köln	10 960	253	384	5	4	4	-	20
Siegburg	3 429	146	127	2	-	1	-	8
Rheinland-Pfalz	18 282	572	629	48	-	3	4	4
LAG Rheinland-Pfalz	18 282	572	629	48	-	3	4	4
Kaiserslautern	2 736	100	71	6	-	-	1	1
Koblenz	5 482	111	199	5	-	2	3	-
Ludwigshafen	3 622	48	136	17	-	1	-	-
Mainz	4 542	95	166	15	-	-	-	1
Trier	1 900	218	57	5	-	-	-	2
Saarland	4 950	132	142	170	-	-	-	18
LAG Saarland	4 950	132	142	170	-	-	-	18
Neunkirchen	1 767	36	46	50	-	-	-	5
Saarbrücken	2 019	73	63	65	-	-	-	13
Saarlouis	1 164	23	33	55	-	-	-	-
Sachsen	19 399	277	830	108	-	-	8	15
LAG Sachsen	19 399	277	830	108	-	-	8	15
Bautzen	2 603	25	80	6	-	-	3	-
Chemnitz	3 683	45	129	6	-	-	2	1
Dresden	4 637	51	255	10	-	-	1	11
Leipzig	5 747	122	279	10	-	-	2	1
Zwickau	2 729	34	87	76	-	-	-	2
Sachsen-Anhalt	13 861	304	467	24	-	-	3	-
LAG Sachsen-Anhalt	13 861	304	467	24	-	-	3	-
Dessau	2 609	41	74	3	-	-	-	-
Halberstadt	1 313	25	57	-	-	-	-	-
Halle	2 543	39	99	5	-	-	1	-
Magdeburg	3 178	142	122	5	-	-	-	-
Naumburg	2 544	9	52	1	-	-	2	-
Stendal	1 674	48	63	10	-	-	-	-
Schleswig-Holstein	11 428	431	695	26	-	2	1	-
LAG Schleswig-Holstein	11 428	431	695	26	-	2	1	-
Elmshorn	2 355	97	71	1	-	-	-	-
Flensburg	1 576	30	113	5	-	-	-	-
Kiel	2 332	93	166	8	-	1	-	-
Lübeck	3 487	171	258	11	-	-	1	-
Neumünster	1 678	40	87	1	-	1	-	-
Thüringen	12 939	124	434	269	1	1	1	42
LAG Thüringen	12 939	124	434	269	1	1	1	42
Eisenach	1 636	22	74	101	1	1	1	-
Erfurt	2 680	39	112	68	-	-	-	1
Gera	1 842	26	67	39	-	-	-	11
Jena	1 429	11	43	15	-	-	-	4
Nordhausen	3 171	18	52	22	-	-	-	24
Suhl	2 181	8	86	24	-	-	-	2

2 Vor dem Arbeitsgericht 2007 erledigte Urteilsverfahren^{*)**)}

2.1 Art des Verfahrens, Einleitungsart, Verfahrensgegenstand und Erledigungsart nach Ländern

2.1.1 Alle Verfahrensgegenstände

Lfd. Nr.	Art des Verfahrens Einleitungsart Verfahrensgegenstand Erledigungsart	Deutsch- land ¹⁾	Früheres Bundes- gebiet und Berlin ²⁾	Neue Länder ³⁾	Baden- Württem- berg	Bayern	Berlin	Branden- burg
Anzahl								
1	Erledigte Verfahren insgesamt	293 662	239 694	53 968	48 823	.	.	.
Art des Verfahrens								
2	Klageverfahren	288 011	234 618	53 393	48 267	.	.	.
3	Verfahren über Arrest oder einstweilige Verfügung	3 786	3 258	528	419	.	.	.
4	Anträge auf Bewilligung von Prozesskostenhilfe	1 865	1 818	47	137	.	.	.
Einleitungsart								
Die erledigten Verfahren wurden eingereicht durch								
5	Arbeitnehmer, Gewerkschaften 4)	289 539	236 217	53 322	48 330	.	.	.
6	Arbeitgeber, Arbeitgeberverbände 5)	3 962	3 347	615	487	.	.	.
7	Land (§ 25 HAG und § 14 MindArbG)	146	115	31	6	.	.	.
8	Gemeinsame Einrichtung der Tarifvertragsparteien	15	15	-	-	.	.	.
Verfahrensgegenstand								
9	Erledigte Verfahren mit nur e i n e m Verfahrensgegenstand	220 901	178 756	42 145	38 986	.	.	.
10	Bestandsstreitigkeiten	106 842	89 390	17 452	21 338	.	.	.
11	darunter Kündigungen	100 702	84 066	16 636	20 606	.	.	.
12	Zahlungsklagen	83 676	63 003	20 673	12 711	.	.	.
13	Tarifliche Eingruppierung	1 056	704	352	131	.	.	.
14	Sonstiges	29 327	25 659	3 668	4 806	.	.	.
15	Erledigte Verfahren mit m e h r e r e n Verfahrensgegenständen	72 761	60 938	11 823	9 837	.	.	.
16	Bestandsstreitigkeit und Zahlungsklage	13 484	11 331	2 153	2 476	.	.	.
17	Bestandsstreitigkeit und Sonstiges	25 532	21 894	3 638	2 432	.	.	.
18	Bestandsstreitigkeit, Zahlungsklage und Sonstiges	8 829	7 419	1 410	1 170	.	.	.
19	Zahlungsklage und Sonstiges	24 114	19 663	4 451	3 722	.	.	.
20	Sonstiges mit mehreren Verfahrensgegenständen	802	631	171	37	.	.	.
21	Zahl der Verfahrensgegenstände insgesamt	375 469	308 218	67 251	59 841	.	.	.
Erledigungsart								
Die erledigten Verfahren wurden beendet durch								
22	Streitiges Urteil (einschl. Vorbehaltsurteil)	23 919	20 008	3 911	3 376	.	.	.
23	Vergleich	163 070	137 008	26 062	30 204	.	.	.
24	Versäumnis- / Anerkenntnis- / Verzichtsurteil	24 856	18 119	6 737	3 004	.	.	.
25	Beschluss über Arrest oder einstweilige Verfügung	119	95	24	64	.	.	.
26	Beschluss gemäß § 91a ZPO	469	259	210	79	.	.	.
27	Zurücknahme der Klage	45 485	36 141	9 344	7 453	.	.	.
28	sonstige Erledigungsart	35 744	28 064	7 680	4 643	.	.	.
Prozent								
Anteil an								
Art des Verfahrens								
29	Klageverfahren	Zeile 1	98,1	97,9	98,9	98,9	.	.
30	Verfahren über Arrest oder einstweilige Verfügung	Zeile 1	1,3	1,4	1,0	0,9	.	.
31	Anträge auf Bewilligung von Prozesskostenhilfe	Zeile 1	0,6	0,8	0,1	0,3	.	.
Einleitungsart								
Die erledigten Verfahren wurden eingereicht durch								
32	Arbeitnehmer oder Gewerkschaften 4)	Zeile 1	98,6	98,5	98,8	99,0	.	.
33	Arbeitgeber oder Arbeitgeberverbände 5)	Zeile 1	1,3	1,4	1,1	1,0	.	.
34	Land (§ 25 HAG und § 14 MindArbG)	Zeile 1	0,0	0,0	0,1	0,0	.	.
35	Gemeinsame Einrichtung der Tarifvertragsparteien	Zeile 1	0,0	0,0	-	-	.	.
Verfahrensgegenstand								
36	Erledigte Verfahren mit nur e i n e m Verfahrensgegenstand	Zeile 1	75,2	74,6	78,1	79,9	.	.
37	Bestandsstreitigkeiten	Zeile 1	36,4	37,3	32,3	43,7	.	.
38	darunter Kündigungen	Zeile 1	34,3	35,1	30,8	42,2	.	.
39	Zahlungsklagen	Zeile 1	28,5	26,3	38,3	26,0	.	.
40	Tarifliche Eingruppierung	Zeile 1	0,4	0,3	0,7	0,3	.	.
41	Sonstiges	Zeile 1	10,0	10,7	6,8	9,8	.	.
42	Erledigte Verfahren mit m e h r e r e n Verfahrensgegenständ.	Zeile 1	24,8	25,4	21,9	20,1	.	.
43	Bestandsstreitigkeit und Zahlungsklage	Zeile 1	4,6	4,7	4,0	5,1	.	.
44	Bestandsstreitigkeit und Sonstiges	Zeile 1	8,7	9,1	6,7	5,0	.	.
45	Bestandsstreitigkeit, Zahlungsklage und Sonstiges	Zeile 1	3,0	3,1	2,6	2,4	.	.
46	Zahlungsklage und Sonstiges	Zeile 1	8,2	8,2	8,2	7,6	.	.
47	Sonstiges mit mehreren Verfahrensgegenständen	Zeile 1	0,3	0,3	0,3	0,1	.	.
Erledigungsart								
Die erledigten Verfahren wurden beendet durch								
48	Streitiges Urteil (einschl. Vorbehaltsurteil)	Zeile 1	8,1	8,3	7,2	6,9	.	.
49	Vergleich	Zeile 1	55,5	57,2	48,3	61,9	.	.
50	Versäumnis- / Anerkenntnis- / Verzichtsurteil	Zeile 1	8,5	7,6	12,5	6,2	.	.
51	Beschluss über Arrest oder einstweilige Verfügung	Zeile 1	0,0	0,0	0,0	0,1	.	.
52	Beschluss gemäß § 91a ZPO	Zeile 1	0,2	0,1	0,4	0,2	.	.
53	Zurücknahme der Klage	Zeile 1	15,5	15,1	17,3	15,3	.	.
54	sonstige Erledigungsart	Zeile 1	12,2	11,7	14,2	9,5	.	.

*) Ergebnisse nur soweit Daten nach der neuen Statistik erhoben wurden; bitte Vorbemerkung beachten.

**) Einschl. Verfahren zur Gewährung von vorläufigem Rechtsschutz.

1) Ohne Bayern, Berlin, Brandenburg und Hessen.

2 Vor dem Arbeitsgericht 2007 erledigte Urteilsverfahren^{*)**)}

2.1 Art des Verfahrens, Einleitungsart, Verfahrensgegenstand und Erledigungsart nach Ländern

2.1.1 Alle Verfahrensgegenstände

Bremen	Hamburg	Hessen	Mecklen- burg- Vorpommern	Nieder- sachsen	Nordrhein- Westfalen	Rheinland- Pfalz	Saarland	Sachsen	Sachsen- Anhalt	Schleswig- Holstein	Thüringen	Lfd. Nr.
Anzahl												
4 454	12 554	.	7 769	36 154	103 049	18 282	4 950	19 399	13 861	11 428	12 939	1
4 357	12 303	.	7 680	35 672	100 026	18 008	4 866	19 154	13 740	11 119	12 819	2
97	251	.	88	451	1 549	265	80	232	114	146	94	3
-	-	.	1	31	1 474	9	4	13	7	163	26	4
4 410	12 449	.	7 664	35 554	101 292	17 990	4 896	19 114	13 758	11 296	12 786	5
44	104	.	86	580	1 659	287	54	281	103	132	145	6
-	1	.	19	20	83	5	-	4	-	-	8	7
-	-	.	-	-	15	-	-	-	-	-	-	8
3 758	7 438	.	5 187	29 183	72 928	14 286	3 736	16 225	10 633	8 441	10 100	9
1 960	3 435	.	2 488	14 669	35 246	6 439	1 938	7 058	3 854	4 365	4 052	10
1 856	3 228	.	2 282	14 025	32 415	6 041	1 772	6 831	3 670	4 123	3 853	11
1 287	2 705	.	2 207	10 624	26 230	5 509	1 120	7 695	5 678	2 817	5 093	12
20	22	.	97	128	290	45	31	118	95	37	42	13
491	1 276	.	395	3 762	11 162	2 293	647	1 354	1 006	1 222	913	14
696	5 116	.	2 582	6 971	30 121	3 996	1 214	3 174	3 228	2 987	2 839	15
203	598	.	435	1 826	4 612	845	281	717	544	490	457	16
182	2 378	.	978	1 548	12 623	1 208	299	788	798	1 224	1 074	17
50	1 137	.	418	766	3 404	447	152	277	382	293	333	18
248	948	.	686	2 744	9 084	1 480	474	1 364	1 473	963	928	19
13	55	.	65	87	398	16	8	28	31	17	47	20
5 209	18 817	.	10 796	43 940	136 653	22 726	6 319	22 853	17 485	14 713	16 117	21
384	1 098	.	492	3 730	8 751	1 562	213	1 436	1 081	894	902	22
2 645	7 057	.	4 505	19 687	57 924	9 909	3 191	9 514	5 690	6 391	6 353	23
260	808	.	838	2 719	8 698	1 462	320	2 458	1 793	848	1 648	24
9	5	.	6	5	-	-	-	2	-	12	16	25
1	32	.	22	61	-	36	19	29	18	31	141	26
664	2 025	.	1 069	5 549	15 530	3 092	666	3 480	2 497	1 162	2 298	27
491	1 529	.	837	4 403	12 146	2 221	541	2 480	2 782	2 090	1 581	28
Prozent												
97,8	98,0	.	98,9	98,7	97,1	98,5	98,3	98,7	99,1	97,3	99,1	29
2,2	2,0	.	1,1	1,2	1,5	1,4	1,6	1,2	0,8	1,3	0,7	30
-	-	.	0,0	0,1	1,4	0,0	0,1	0,1	0,1	1,4	0,2	31
99,0	99,2	.	98,6	98,3	98,3	98,4	98,9	98,5	99,3	98,8	98,8	32
1,0	0,8	.	1,1	1,6	1,6	1,6	1,1	1,4	0,7	1,2	1,1	33
-	0,0	.	0,2	0,1	0,1	0,0	-	0,0	-	-	0,1	34
-	-	.	-	-	0,0	-	-	-	-	-	-	35
84,4	59,2	.	66,8	80,7	70,8	78,1	75,5	83,6	76,7	73,9	78,1	36
44,0	27,4	.	32,0	40,6	34,2	35,2	39,2	36,4	27,8	38,2	31,3	37
41,7	25,7	.	29,4	38,8	31,5	33,0	35,8	35,2	26,5	36,1	29,8	38
28,9	21,5	.	28,4	29,4	25,5	30,1	22,6	39,7	41,0	24,6	39,4	39
0,4	0,2	.	1,2	0,4	0,3	0,2	0,6	0,6	0,7	0,3	0,3	40
11,0	10,2	.	5,1	10,4	10,8	12,5	13,1	7,0	7,3	10,7	7,1	41
15,6	40,8	.	33,2	19,3	29,2	21,9	24,5	16,4	23,3	26,1	21,9	42
4,6	4,8	.	5,6	5,1	4,5	4,6	5,7	3,7	3,9	4,3	3,5	43
4,1	18,9	.	12,6	4,3	12,2	6,6	6,0	4,1	5,8	10,7	8,3	44
1,1	9,1	.	5,4	2,1	3,3	2,4	3,1	1,4	2,8	2,6	2,6	45
5,6	7,6	.	8,8	7,6	8,8	8,1	9,6	7,0	10,6	8,4	7,2	46
0,3	0,4	.	0,8	0,2	0,4	0,1	0,2	0,1	0,2	0,1	0,4	47
8,6	8,7	.	6,3	10,3	8,5	8,5	4,3	7,4	7,8	7,8	7,0	48
59,4	56,2	.	58,0	54,5	56,2	54,2	64,5	49,0	41,1	55,9	49,1	49
5,8	6,4	.	10,8	7,5	8,4	8,0	6,5	12,7	12,9	7,4	12,7	50
0,2	0,0	.	0,1	0,0	-	-	-	0,0	-	0,1	0,1	51
0,0	0,3	.	0,3	0,2	-	0,2	0,4	0,1	0,1	0,3	1,1	52
14,9	16,1	.	13,8	15,3	15,1	16,9	13,5	17,9	18,0	10,2	17,8	53
11,0	12,2	.	10,8	12,2	11,8	12,1	10,9	12,8	20,1	18,3	12,2	54

2) Ohne Bayern, Berlin und Hessen.

4) Einschl. Zusammenschlüsse von Gewerkschaften.

3) Ohne Brandenburg.

5) Einschl. Vereinigungen von Arbeitgeberverbänden.

2 Vor dem Arbeitsgericht 2007 erledigte Urteilsverfahren ^{*)**)}

2.1 Art des Verfahrens, Einleitungsart, Verfahrensgegenstand und Erledigungsart nach Ländern

2.1.2 Gegenstand: Bestandsstreitigkeiten (§ 61a ArbGG), auch in Kombination mit weiteren Verfahrensgegenständen

Lfd. Nr.	Art des Verfahrens Einleitungsart Verfahrensgegenstand Erledigungsart	Deutsch-land ¹⁾	Früheres Bundes-gebiet und Berlin ²⁾	Neue Länder ³⁾	Baden-Württem-berg	Bayern	Berlin	Branden-burg
Anzahl								
1	Erledigte Verfahren insgesamt	154 814	130 128	24 686	27 426	.	.	.
Art des Verfahrens								
2	Klageverfahren	153 415	128 857	24 558	27 356	.	.	.
3	Verfahren über Arrest oder einstweilige Verfügung	501	383	118	47	.	.	.
4	Anträge auf Bewilligung von Prozesskostenhilfe	898	888	10	23	.	.	.
Einleitungsart								
Die erledigten Verfahren wurden eingereicht durch								
5	Arbeitnehmer, Gewerkschaften 4)	154 235	129 657	24 578	27 408	.	.	.
6	Arbeitgeber, Arbeitgeberverbände 5)	563	457	106	18	.	.	.
7	Land (§ 25 HAG und § 14 MindArbG)	12	10	2	-	.	.	.
8	Gemeinsame Einrichtung der Tarifvertragsparteien	4	4	-	-	.	.	.
Verfahrensgegenstand								
9	Erledigte Verfahren mit nur e i n e m Verfahrensgegenstand	106 842	89 390	17 452	21 338	.	.	.
10	Bestandsstreitigkeiten	106 842	89 390	17 452	21 338	.	.	.
11	darunter Kündigungen	100 702	84 066	16 636	20 606	.	.	.
12	Zahlungsklagen	-	-	-	-	.	.	.
13	Tarifliche Eingruppierung	-	-	-	-	.	.	.
14	Sonstiges	-	-	-	-	.	.	.
15	Erledigte Verfahren mit m e h r e r e n Verfahrensgegenständen	47 972	40 738	7 234	6 088	.	.	.
16	Bestandsstreitigkeit und Zahlungsklage	13 484	11 331	2 153	2 476	.	.	.
17	Bestandsstreitigkeit und Sonstiges	25 532	21 894	3 638	2 432	.	.	.
18	Bestandsstreitigkeit, Zahlungsklage und Sonstiges	8 829	7 419	1 410	1 170	.	.	.
19	Zahlungsklage und Sonstiges	-	-	-	-	.	.	.
20	Sonstiges mit mehreren Verfahrensgegenständen	127	94	33	10	.	.	.
21	Zahl der Verfahrensgegenstände insgesamt	211 703	178 345	33 358	34 692	.	.	.
Erledigungsart								
Die erledigten Verfahren wurden beendet durch								
22	Streitiges Urteil (einschl. Vorbehaltsurteil)	10 984	9 128	1 856	1 587	.	.	.
23	Vergleich	107 832	91 565	16 267	20 452	.	.	.
24	Versäumnis- / Anerkenntnis- / Verzichtsurteil	4 175	3 285	890	460	.	.	.
25	Beschluss über Arrest oder einstweilige Verfügung	10	6	4	3	.	.	.
26	Beschluss gemäß § 91a ZPO	93	40	53	23	.	.	.
27	Zurücknahme der Klage	19 238	15 732	3 506	3 226	.	.	.
28	sonstige Erledigungsart	12 482	10 372	2 110	1 675	.	.	.
Prozent								
Anteil an								
Art des Verfahrens								
29	Klageverfahren	Zeile 1	99,1	99,0	99,5	99,7	.	.
30	Verfahren über Arrest oder einstweilige Verfügung	Zeile 1	0,3	0,3	0,5	0,2	.	.
31	Anträge auf Bewilligung von Prozesskostenhilfe	Zeile 1	0,6	0,7	0,0	0,1	.	.
Einleitungsart								
Die erledigten Verfahren wurden eingereicht durch								
32	Arbeitnehmer oder Gewerkschaften 4)	Zeile 1	99,6	99,6	99,6	99,9	.	.
33	Arbeitgeber oder Arbeitgeberverbände 5)	Zeile 1	0,4	0,4	0,4	0,1	.	.
34	Land (§ 25 HAG und § 14 MindArbG)	Zeile 1	0,0	0,0	0,0	-	.	.
35	Gemeinsame Einrichtung der Tarifvertragsparteien	Zeile 1	0,0	0,0	-	-	.	.
Verfahrensgegenstand								
36	Erledigte Verfahren mit nur e i n e m Verfahrensgegenstand	Zeile 1	69,0	68,7	70,7	77,8	.	.
37	Bestandsstreitigkeiten	Zeile 1	69,0	68,7	70,7	77,8	.	.
38	darunter Kündigungen	Zeile 1	65,0	64,6	67,4	75,1	.	.
39	Zahlungsklagen	Zeile 1	-	-	-	-	.	.
40	Tarifliche Eingruppierung	Zeile 1	-	-	-	-	.	.
41	Sonstiges	Zeile 1	-	-	-	-	.	.
42	Erledigte Verfahren mit m e h r e r e n Verfahrensgegenständ.	Zeile 1	31,0	31,3	29,3	22,2	.	.
43	Bestandsstreitigkeit und Zahlungsklage	Zeile 1	8,7	8,7	8,7	9,0	.	.
44	Bestandsstreitigkeit und Sonstiges	Zeile 1	16,5	16,8	14,7	8,9	.	.
45	Bestandsstreitigkeit, Zahlungsklage und Sonstiges	Zeile 1	5,7	5,7	5,7	4,3	.	.
46	Zahlungsklage und Sonstiges	Zeile 1	-	-	-	-	.	.
47	Sonstiges mit mehreren Verfahrensgegenständen	Zeile 1	0,1	0,1	0,1	0,0	.	.
Erledigungsart								
Die erledigten Verfahren wurden beendet durch								
48	Streitiges Urteil (einschl. Vorbehaltsurteil)	Zeile 1	7,1	7,0	7,5	5,8	.	.
49	Vergleich	Zeile 1	69,7	70,4	65,9	74,6	.	.
50	Versäumnis- / Anerkenntnis- / Verzichtsurteil	Zeile 1	2,7	2,5	3,6	1,7	.	.
51	Beschluss über Arrest oder einstweilige Verfügung	Zeile 1	0,0	0,0	0,0	0,0	.	.
52	Beschluss gemäß § 91a ZPO	Zeile 1	0,1	0,0	0,2	0,1	.	.
53	Zurücknahme der Klage	Zeile 1	12,4	12,1	14,2	11,8	.	.
54	sonstige Erledigungsart	Zeile 1	8,1	8,0	8,5	6,1	.	.

*) Ergebnisse nur soweit Daten nach der neuen Statistik erhoben wurden; bitte Vorbemerkung beachten.

**) Einschl. Verfahren zur Gewährung von vorläufigem Rechtsschutz.
1) Ohne Bayern, Berlin, Brandenburg und Hessen.

2 Vor dem Arbeitsgericht 2007 erledigte Urteilsverfahren ^{*)**)}

2.1 Art des Verfahrens, Einleitungsart, Verfahrensgegenstand und Erledigungsart nach Ländern

2.1.2 Gegenstand: Bestandsstreitigkeiten (§ 61a ArbGG), auch in Kombination mit weiteren Verfahrensgegenständen

Bremen	Hamburg	Hessen	Mecklen- burg- Vorpommern	Nieder- sachsen	Nordrhein- Westfalen	Rheinland- Pfalz	Saarland	Sachsen	Sachsen- Anhalt	Schleswig- Holstein	Thüringen	Lfd. Nr.
Anzahl												
2 396	7 571	.	4 332	18 815	55 930	8 941	2 672	8 843	5 591	6 377	5 920	1
2 386	7 537	.	4 311	18 740	54 944	8 926	2 664	8 789	5 566	6 304	5 892	2
10	34	.	20	67	194	15	8	51	23	8	24	3
-	-	.	1	8	792	-	-	3	2	65	4	4
2 378	7 541	.	4 329	18 676	55 738	8 894	2 657	8 757	5 583	6 365	5 909	5
18	30	.	3	133	186	45	15	84	8	12	11	6
-	-	.	-	6	2	2	-	2	-	-	-	7
-	-	.	-	-	4	-	-	-	-	-	-	8
1 960	3 435	.	2 488	14 669	35 246	6 439	1 938	7 058	3 854	4 365	4 052	9
1 960	3 435	.	2 488	14 669	35 246	6 439	1 938	7 058	3 854	4 365	4 052	10
1 856	3 228	.	2 282	14 025	32 415	6 041	1 772	6 831	3 670	4 123	3 853	11
-	-	.	-	-	-	-	-	-	-	-	-	12
-	-	.	-	-	-	-	-	-	-	-	-	13
-	-	.	-	-	-	-	-	-	-	-	-	14
436	4 136	.	1 844	4 146	20 684	2 502	734	1 785	1 737	2 012	1 868	15
203	598	.	435	1 826	4 612	845	281	717	544	490	457	16
182	2 378	.	978	1 548	12 623	1 208	299	788	798	1 224	1 074	17
50	1 137	.	418	766	3 404	447	152	277	382	293	333	18
-	-	.	-	-	-	-	-	-	-	-	-	19
1	23	.	13	6	45	2	2	3	13	5	4	20
2 883	12 852	.	6 606	23 732	80 049	11 890	3 560	10 905	7 723	8 687	8 124	21
175	569	.	251	1 737	3 833	694	109	690	509	424	406	22
1 675	5 227	.	3 118	12 667	38 880	6 288	1 994	5 831	3 414	4 382	3 904	23
53	179	.	134	440	1 710	214	60	311	230	169	215	24
-	3	.	-	-	-	-	-	1	-	-	3	25
-	1	.	12	6	-	1	-	4	2	9	35	26
328	984	.	514	2 606	6 614	1 137	308	1 332	787	529	873	27
165	608	.	303	1 359	4 893	607	201	674	649	864	484	28
Prozent												
99,6	99,6	.	99,5	99,6	98,2	99,8	99,7	99,4	99,6	98,9	99,5	29
0,4	0,4	.	0,5	0,4	0,3	0,2	0,3	0,6	0,4	0,1	0,4	30
-	-	.	0,0	0,0	1,4	-	-	0,0	0,0	1,0	0,1	31
99,2	99,6	.	99,9	99,3	99,7	99,5	99,4	99,0	99,9	99,8	99,8	32
0,8	0,4	.	0,1	0,7	0,3	0,5	0,6	0,9	0,1	0,2	0,2	33
-	-	.	-	0,0	0,0	0,0	-	0,0	-	-	-	34
-	-	.	-	-	0,0	-	-	-	-	-	-	35
81,8	45,4	.	57,4	78,0	63,0	72,0	72,5	79,8	68,9	68,4	68,4	36
81,8	45,4	.	57,4	78,0	63,0	72,0	72,5	79,8	68,9	68,4	68,4	37
77,5	42,6	.	52,7	74,5	58,0	67,6	66,3	77,2	65,6	64,7	65,1	38
-	-	.	-	-	-	-	-	-	-	-	-	39
-	-	.	-	-	-	-	-	-	-	-	-	40
-	-	.	-	-	-	-	-	-	-	-	-	41
18,2	54,6	.	42,6	22,0	37,0	28,0	27,5	20,2	31,1	31,6	31,6	42
8,5	7,9	.	10,0	9,7	8,2	9,5	10,5	8,1	9,7	7,7	7,7	43
7,6	31,4	.	22,6	8,2	22,6	13,5	11,2	8,9	14,3	19,2	18,1	44
2,1	15,0	.	9,6	4,1	6,1	5,0	5,7	3,1	6,8	4,6	5,6	45
-	-	.	-	-	-	-	-	-	-	-	-	46
0,0	0,3	.	0,3	0,0	0,1	0,0	0,1	0,0	0,2	0,1	0,1	47
7,3	7,5	.	5,8	9,2	6,9	7,8	4,1	7,8	9,1	6,6	6,9	48
69,9	69,0	.	72,0	67,3	69,5	70,3	74,6	65,9	61,1	68,7	65,9	49
2,2	2,4	.	3,1	2,3	3,1	2,4	2,2	3,5	4,1	2,7	3,6	50
-	0,0	.	-	-	-	-	-	0,0	-	-	0,1	51
-	0,0	.	0,3	0,0	-	0,0	-	0,0	0,0	0,1	0,6	52
13,7	13,0	.	11,9	13,9	11,8	12,7	11,5	15,1	14,1	8,3	14,7	53
6,9	8,0	.	7,0	7,2	8,7	6,8	7,5	7,6	11,6	13,5	8,2	54

2) Ohne Bayern, Berlin und Hessen.

4) Einschl. Zusammenschlüsse von Gewerkschaften.

3) Ohne Brandenburg.

5) Einschl. Vereinigungen von Arbeitgeberverbänden.

2 Vor dem Arbeitsgericht 2007 erledigte Urteilsverfahren^{*)**)}

2.1 Art des Verfahrens, Einleitungsart, Verfahrensgegenstand und Erledigungsart nach Ländern

2.1.3 Gegenstand: Kündigungen, auch in Kombination mit weiteren Verfahrensgegenständen

Lfd. Nr.	Art des Verfahrens Einleitungsart Verfahrensgegenstand Erledigungsart	Deutsch-land ¹⁾	Früheres Bundes-gebiet und Berlin ²⁾	Neue Länder ³⁾	Baden-Württemberg	Bayern	Berlin	Brandenburg
Anzahl								
1	Erledigte Verfahren insgesamt	145 776	122 282	23 494	26 419	.	.	.
Art des Verfahrens								
2	Klageverfahren	144 801	121 347	23 454	26 377	.	.	.
3	Verfahren über Arrest oder einstweilige Verfügung	131	100	31	21	.	.	.
4	Anträge auf Bewilligung von Prozesskostenhilfe	844	835	9	21	.	.	.
Einleitungsart								
Die erledigten Verfahren wurden eingereicht durch								
5	Arbeitnehmer, Gewerkschaften 4)	145 249	121 857	23 392	26 408	.	.	.
6	Arbeitgeber, Arbeitgeberverbände 5)	512	412	100	11	.	.	.
7	Land (§ 25 HAG und § 14 MindArbG)	11	9	2	-	.	.	.
8	Gemeinsame Einrichtung der Tarifvertragsparteien	4	4	-	-	.	.	.
Verfahrensgegenstand								
9	Erledigte Verfahren mit nur e i n e m Verfahrensgegenstand	100 702	84 066	16 636	20 606	.	.	.
10	Bestandsstreitigkeiten	100 702	84 066	16 636	20 606	.	.	.
11	darunter Kündigungen	100 702	84 066	16 636	20 606	.	.	.
12	Zahlungsklagen	-	-	-	-	.	.	.
13	Tarifliche Eingruppierung	-	-	-	-	.	.	.
14	Sonstiges	-	-	-	-	.	.	.
15	Erledigte Verfahren mit m e h r e r e n Verfahrensgegenständen	45 074	38 216	6 858	5 813	.	.	.
16	Bestandsstreitigkeit und Zahlungsklage	12 440	10 406	2 034	2 343	.	.	.
17	Bestandsstreitigkeit und Sonstiges	24 276	20 810	3 466	2 344	.	.	.
18	Bestandsstreitigkeit, Zahlungsklage und Sonstiges	8 267	6 935	1 332	1 116	.	.	.
19	Zahlungsklage und Sonstiges	-	-	-	-	.	.	.
20	Sonstiges mit mehreren Verfahrensgegenständen	91	65	26	10	.	.	.
21	Zahl der Verfahrensgegenstände insgesamt	199 186	167 478	31 708	33 356	.	.	.
Erledigungsart								
Die erledigten Verfahren wurden beendet durch								
22	Streitiges Urteil (einschl. Vorbehaltsurteil)	9 515	7 875	1 640	1 445	.	.	.
23	Vergleich	103 468	87 824	15 644	19 834	.	.	.
24	Versäumnis- / Anerkenntnis- / Verzichtsurteil	3 935	3 069	866	437	.	.	.
25	Beschluss über Arrest oder einstweilige Verfügung	2	1	1	-	.	.	.
26	Beschluss gemäß § 91a ZPO	80	33	47	22	.	.	.
27	Zurücknahme der Klage	17 816	14 507	3 309	3 089	.	.	.
28	sonstige Erledigungsart	10 960	8 973	1 987	1 592	.	.	.
Prozent								
Anteil an								
Art des Verfahrens								
29	Klageverfahren	Zeile 1	99,3	99,2	99,8	99,8	.	.
30	Verfahren über Arrest oder einstweilige Verfügung	Zeile 1	0,1	0,1	0,1	0,1	.	.
31	Anträge auf Bewilligung von Prozesskostenhilfe	Zeile 1	0,6	0,7	0,0	0,1	.	.
Einleitungsart								
Die erledigten Verfahren wurden eingereicht durch								
32	Arbeitnehmer oder Gewerkschaften 4)	Zeile 1	99,6	99,7	99,6	100,0	.	.
33	Arbeitgeber oder Arbeitgeberverbände 5)	Zeile 1	0,4	0,3	0,4	0,0	.	.
34	Land (§ 25 HAG und § 14 MindArbG)	Zeile 1	0,0	0,0	0,0	-	.	.
35	Gemeinsame Einrichtung der Tarifvertragsparteien	Zeile 1	0,0	0,0	-	-	.	.
Verfahrensgegenstand								
36	Erledigte Verfahren mit nur e i n e m Verfahrensgegenstand	Zeile 1	69,1	68,7	70,8	78,0	.	.
37	Bestandsstreitigkeiten	Zeile 1	69,1	68,7	70,8	78,0	.	.
38	darunter Kündigungen	Zeile 1	69,1	68,7	70,8	78,0	.	.
39	Zahlungsklagen	Zeile 1	-	-	-	-	.	.
40	Tarifliche Eingruppierung	Zeile 1	-	-	-	-	.	.
41	Sonstiges	Zeile 1	-	-	-	-	.	.
42	Erledigte Verfahren mit m e h r e r e n Verfahrensgegenständ.	Zeile 1	30,9	31,3	29,2	22,0	.	.
43	Bestandsstreitigkeit und Zahlungsklage	Zeile 1	8,5	8,5	8,7	8,9	.	.
44	Bestandsstreitigkeit und Sonstiges	Zeile 1	16,7	17,0	14,8	8,9	.	.
45	Bestandsstreitigkeit, Zahlungsklage und Sonstiges	Zeile 1	5,7	5,7	5,7	4,2	.	.
46	Zahlungsklage und Sonstiges	Zeile 1	-	-	-	-	.	.
47	Sonstiges mit mehreren Verfahrensgegenständen	Zeile 1	0,1	0,1	0,1	0,0	.	.
Erledigungsart								
Die erledigten Verfahren wurden beendet durch								
48	Streitiges Urteil (einschl. Vorbehaltsurteil)	Zeile 1	6,5	6,4	7,0	5,5	.	.
49	Vergleich	Zeile 1	71,0	71,8	66,6	75,1	.	.
50	Versäumnis- / Anerkenntnis- / Verzichtsurteil	Zeile 1	2,7	2,5	3,7	1,7	.	.
51	Beschluss über Arrest oder einstweilige Verfügung	Zeile 1	0,0	0,0	0,0	-	.	.
52	Beschluss gemäß § 91a ZPO	Zeile 1	0,1	0,0	0,2	0,1	.	.
53	Zurücknahme der Klage	Zeile 1	12,2	11,9	14,1	11,7	.	.
54	sonstige Erledigungsart	Zeile 1	7,5	7,3	8,5	6,0	.	.

*) Ergebnisse nur soweit Daten nach der neuen Statistik erhoben wurden; bitte Vorbemerkung beachten.

**) Einschl. Verfahren zur Gewährung von vorläufigem Rechtsschutz.

1) Ohne Bayern, Berlin, Brandenburg und Hessen.

2 Vor dem Arbeitsgericht 2007 erledigte Urteilsverfahren^{*)**)}

2.1 Art des Verfahrens, Einleitungsart, Verfahrensgegenstand und Erledigungsart nach Ländern

2.1.3 Gegenstand: Kündigungen, auch in Kombination mit weiteren Verfahrensgegenständen

Bremen	Hamburg	Hessen	Mecklen- burg- Vorpommern	Nieder- sachsen	Nordrhein- Westfalen	Rheinland- Pfalz	Saarland	Sachsen	Sachsen- Anhalt	Schleswig- Holstein	Thüringen	Lfd. Nr.
Anzahl												
2 276	7 123	.	3 977	17 943	51 684	8 335	2 458	8 554	5 334	6 044	5 629	1
2 270	7 109	.	3 974	17 921	50 903	8 334	2 455	8 530	5 328	5 978	5 622	2
6	14	.	2	15	38	1	3	22	4	2	3	3
-	-	.	1	7	743	-	-	2	2	64	4	4
2 258	7 096	.	3 975	17 815	51 508	8 292	2 443	8 469	5 327	6 037	5 621	5
18	27	.	2	122	170	42	15	83	7	7	8	6
-	-	.	-	6	2	1	-	2	-	-	-	7
-	-	.	-	-	4	-	-	-	-	-	-	8
1 856	3 228	.	2 282	14 025	32 415	6 041	1 772	6 831	3 670	4 123	3 853	9
1 856	3 228	.	2 282	14 025	32 415	6 041	1 772	6 831	3 670	4 123	3 853	10
1 856	3 228	.	2 282	14 025	32 415	6 041	1 772	6 831	3 670	4 123	3 853	11
-	-	.	-	-	-	-	-	-	-	-	-	12
-	-	.	-	-	-	-	-	-	-	-	-	13
-	-	.	-	-	-	-	-	-	-	-	-	14
420	3 895	.	1 695	3 918	19 269	2 294	686	1 723	1 664	1 921	1 776	15
197	507	.	395	1 713	4 172	753	264	686	522	457	431	16
176	2 273	.	912	1 480	11 937	1 137	284	766	764	1 179	1 024	17
46	1 098	.	379	721	3 132	403	138	269	366	281	318	18
-	-	.	-	-	-	-	-	-	-	-	-	19
1	17	.	9	4	28	1	-	2	12	4	3	20
2 743	12 120	.	6 060	22 586	74 108	11 032	3 282	10 546	7 376	8 251	7 726	21
151	479	.	202	1 582	3 147	598	89	644	448	384	346	22
1 608	5 010	.	2 895	12 193	37 182	5 948	1 858	5 669	3 313	4 191	3 767	23
52	163	.	131	415	1 597	197	57	305	224	151	206	24
-	1	.	-	-	-	-	-	1	-	-	-	25
-	-	.	11	1	-	1	-	3	1	9	32	26
311	908	.	469	2 471	5 921	1 035	269	1 290	734	503	816	27
154	562	.	269	1 281	3 837	556	185	642	614	806	462	28
Prozent												
99,7	99,8	.	99,9	99,9	98,5	100,0	99,9	99,7	99,9	98,9	99,9	29
0,3	0,2	.	0,1	0,1	0,1	0,0	0,1	0,3	0,1	0,0	0,1	30
-	-	.	0,0	0,0	1,4	-	-	0,0	0,0	1,1	0,1	31
99,2	99,6	.	99,9	99,3	99,7	99,5	99,4	99,0	99,9	99,9	99,9	32
0,8	0,4	.	0,1	0,7	0,3	0,5	0,6	1,0	0,1	0,1	0,1	33
-	-	.	-	0,0	0,0	0,0	-	0,0	-	-	-	34
-	-	.	-	-	0,0	-	-	-	-	-	-	35
81,5	45,3	.	57,4	78,2	62,7	72,5	72,1	79,9	68,8	68,2	68,4	36
81,5	45,3	.	57,4	78,2	62,7	72,5	72,1	79,9	68,8	68,2	68,4	37
81,5	45,3	.	57,4	78,2	62,7	72,5	72,1	79,9	68,8	68,2	68,4	38
-	-	.	-	-	-	-	-	-	-	-	-	39
-	-	.	-	-	-	-	-	-	-	-	-	40
-	-	.	-	-	-	-	-	-	-	-	-	41
18,5	54,7	.	42,6	21,8	37,3	27,5	27,9	20,1	31,2	31,8	31,6	42
8,7	7,1	.	9,9	9,5	8,1	9,0	10,7	8,0	9,8	7,6	7,7	43
7,7	31,9	.	22,9	8,2	23,1	13,6	11,6	9,0	14,3	19,5	18,2	44
2,0	15,4	.	9,5	4,0	6,1	4,8	5,6	3,1	6,9	4,6	5,6	45
-	-	.	-	-	-	-	-	-	-	-	-	46
0,0	0,2	.	0,2	0,0	0,1	0,0	-	0,0	0,2	0,1	0,1	47
6,6	6,7	.	5,1	8,8	6,1	7,2	3,6	7,5	8,4	6,4	6,1	48
70,7	70,3	.	72,8	68,0	71,9	71,4	75,6	66,3	62,1	69,3	66,9	49
2,3	2,3	.	3,3	2,3	3,1	2,4	2,3	3,6	4,2	2,5	3,7	50
-	0,0	.	-	-	-	-	-	0,0	-	-	-	51
-	-	.	0,3	0,0	-	0,0	-	0,0	0,0	0,1	0,6	52
13,7	12,7	.	11,8	13,8	11,5	12,4	10,9	15,1	13,8	8,3	14,5	53
6,8	7,9	.	6,8	7,1	7,4	6,7	7,5	7,5	11,5	13,3	8,2	54

2) Ohne Bayern, Berlin und Hessen.

4) Einschl. Zusammenschlüsse von Gewerkschaften.

3) Ohne Brandenburg.

5) Einschl. Vereinigungen von Arbeitgeberverbänden.

2 Vor dem Arbeitsgericht 2007 erledigte Urteilsverfahren^{*)**)}

2.1 Art des Verfahrens, Einleitungsart, Verfahrensgegenstand und Erledigungsart nach Ländern

2.1.4 Gegenstand: Bestandsstreitigkeiten und Zahlungsklagen

Lfd. Nr.	Art des Verfahrens Einleitungsart Verfahrensgegenstand Erledigungsart	Deutsch-land ¹⁾	Früheres Bundes-gebiet und Berlin ²⁾	Neue Länder ³⁾	Baden-Württemberg	Bayern	Berlin	Brandenburg
Anzahl								
1	Erledigte Verfahren insgesamt	13 484	11 331	2 153	2 476	.	.	.
Art des Verfahrens								
2	Klageverfahren	13 363	11 212	2 151	2 473	.	.	.
3	Verfahren über Arrest oder einstweilige Verfügung	8	7	1	-	.	.	.
4	Anträge auf Bewilligung von Prozesskostenhilfe	113	112	1	3	.	.	.
Einleitungsart								
Die erledigten Verfahren wurden eingereicht durch								
5	Arbeitnehmer, Gewerkschaften 4)	13 447	11 296	2 151	2 476	.	.	.
6	Arbeitgeber, Arbeitgeberverbände 5)	36	34	2	-	.	.	.
7	Land (§ 25 HAG und § 14 MindArbG)	-	-	-	-	.	.	.
8	Gemeinsame Einrichtung der Tarifvertragsparteien	1	1	-	-	.	.	.
Verfahrensgegenstand								
9	Erledigte Verfahren mit nur e i n e m Verfahrensgegenstand	-	-	-	-	.	.	.
10	Bestandsstreitigkeiten	-	-	-	-	.	.	.
11	darunter Kündigungen	-	-	-	-	.	.	.
12	Zahlungsklagen	-	-	-	-	.	.	.
13	Tarifliche Eingruppierung	-	-	-	-	.	.	.
14	Sonstiges	-	-	-	-	.	.	.
15	Erledigte Verfahren mit m e h r e r e n Verfahrensgegenständen	13 484	11 331	2 153	2 476	.	.	.
16	Bestandsstreitigkeit und Zahlungsklage	13 484	11 331	2 153	2 476	.	.	.
17	Bestandsstreitigkeit und Sonstiges	-	-	-	-	.	.	.
18	Bestandsstreitigkeit, Zahlungsklage und Sonstiges	-	-	-	-	.	.	.
19	Zahlungsklage und Sonstiges	-	-	-	-	.	.	.
20	Sonstiges mit mehreren Verfahrensgegenständen	-	-	-	-	.	.	.
21	Zahl der Verfahrensgegenstände insgesamt	26 968	22 662	4 306	4 952	.	.	.
Erledigungsart								
Die erledigten Verfahren wurden beendet durch								
22	Streitiges Urteil (einschl. Vorbehaltsurteil)	957	787	170	151	.	.	.
23	Vergleich	9 348	7 904	1 444	1 766	.	.	.
24	Versäumnis- / Anerkenntnis- / Verzichtsurteil	1 025	826	199	149	.	.	.
25	Beschluss über Arrest oder einstweilige Verfügung	-	-	-	-	.	.	.
26	Beschluss gemäß § 91a ZPO	6	4	2	1	.	.	.
27	Zurücknahme der Klage	979	824	155	197	.	.	.
28	sonstige Erledigungsart	1 169	986	183	212	.	.	.
Prozent								
Anteil an								
Art des Verfahrens								
29	Klageverfahren	Zeile 1	99,1	98,9	99,9	99,9	.	.
30	Verfahren über Arrest oder einstweilige Verfügung	Zeile 1	0,1	0,1	0,0	-	.	.
31	Anträge auf Bewilligung von Prozesskostenhilfe	Zeile 1	0,8	1,0	0,0	0,1	.	.
Einleitungsart								
Die erledigten Verfahren wurden eingereicht durch								
32	Arbeitnehmer oder Gewerkschaften 4)	Zeile 1	99,7	99,7	99,9	100,0	.	.
33	Arbeitgeber oder Arbeitgeberverbände 5)	Zeile 1	0,3	0,3	0,1	-	.	.
34	Land (§ 25 HAG und § 14 MindArbG)	Zeile 1	-	-	-	-	.	.
35	Gemeinsame Einrichtung der Tarifvertragsparteien	Zeile 1	0,0	0,0	-	-	.	.
Verfahrensgegenstand								
36	Erledigte Verfahren mit nur e i n e m Verfahrensgegenstand	Zeile 1	-	-	-	-	.	.
37	Bestandsstreitigkeiten	Zeile 1	-	-	-	-	.	.
38	darunter Kündigungen	Zeile 1	-	-	-	-	.	.
39	Zahlungsklagen	Zeile 1	-	-	-	-	.	.
40	Tarifliche Eingruppierung	Zeile 1	-	-	-	-	.	.
41	Sonstiges	Zeile 1	-	-	-	-	.	.
42	Erledigte Verfahren mit m e h r e r e n Verfahrensgegenständ.	Zeile 1	100,0	100,0	100,0	100,0	.	.
43	Bestandsstreitigkeit und Zahlungsklage	Zeile 1	100,0	100,0	100,0	100,0	.	.
44	Bestandsstreitigkeit und Sonstiges	Zeile 1	-	-	-	-	.	.
45	Bestandsstreitigkeit, Zahlungsklage und Sonstiges	Zeile 1	-	-	-	-	.	.
46	Zahlungsklage und Sonstiges	Zeile 1	-	-	-	-	.	.
47	Sonstiges mit mehreren Verfahrensgegenständen	Zeile 1	-	-	-	-	.	.
Erledigungsart								
Die erledigten Verfahren wurden beendet durch								
48	Streitiges Urteil (einschl. Vorbehaltsurteil)	Zeile 1	7,1	6,9	7,9	6,1	.	.
49	Vergleich	Zeile 1	69,3	69,8	67,1	71,3	.	.
50	Versäumnis- / Anerkenntnis- / Verzichtsurteil	Zeile 1	7,6	7,3	9,2	6,0	.	.
51	Beschluss über Arrest oder einstweilige Verfügung	Zeile 1	-	-	-	-	.	.
52	Beschluss gemäß § 91a ZPO	Zeile 1	0,0	0,0	0,1	0,0	.	.
53	Zurücknahme der Klage	Zeile 1	7,3	7,3	7,2	8,0	.	.
54	sonstige Erledigungsart	Zeile 1	8,7	8,7	8,5	8,6	.	.

*) Ergebnisse nur soweit Daten nach der neuen Statistik erhoben wurden; bitte Vorbemerkung beachten.

**) Einschl. Verfahren zur Gewährung von vorläufigem Rechtsschutz.

1) Ohne Bayern, Berlin, Brandenburg und Hessen.

2 Vor dem Arbeitsgericht 2007 erledigte Urteilsverfahren^{*)**)}

2.1 Art des Verfahrens, Einleitungsart, Verfahrensgegenstand und Erledigungsart nach Ländern

2.1.4 Gegenstand: Bestandsstreitigkeiten und Zahlungsklagen

Bremen	Hamburg	Hessen	Mecklen- burg- Vorpommern	Nieder- sachsen	Nordrhein- Westfalen	Rheinland- Pfalz	Saarland	Sachsen	Sachsen- Anhalt	Schleswig- Holstein	Thüringen	Lfd. Nr.
Anzahl												
203	598	.	435	1 826	4 612	845	281	717	544	490	457	1
203	598	.	435	1 824	4 504	844	280	717	542	486	457	2
-	-	.	-	2	3	1	1	-	1	-	-	3
-	-	.	-	-	105	-	-	-	1	4	-	4
200	596	.	435	1 814	4 598	842	281	715	544	489	457	5
3	2	.	-	12	13	3	-	2	-	1	-	6
-	-	.	-	-	-	-	-	-	-	-	-	7
-	-	.	-	-	1	-	-	-	-	-	-	8
-	-	.	-	-	-	-	-	-	-	-	-	9
-	-	.	-	-	-	-	-	-	-	-	-	10
-	-	.	-	-	-	-	-	-	-	-	-	11
-	-	.	-	-	-	-	-	-	-	-	-	12
-	-	.	-	-	-	-	-	-	-	-	-	13
-	-	.	-	-	-	-	-	-	-	-	-	14
203	598	.	435	1 826	4 612	845	281	717	544	490	457	15
203	598	.	435	1 826	4 612	845	281	717	544	490	457	16
-	-	.	-	-	-	-	-	-	-	-	-	17
-	-	.	-	-	-	-	-	-	-	-	-	18
-	-	.	-	-	-	-	-	-	-	-	-	19
-	-	.	-	-	-	-	-	-	-	-	-	20
406	1 196	.	870	3 652	9 224	1 690	562	1 434	1 088	980	914	21
12	61	.	33	140	306	79	9	45	45	29	47	22
145	386	.	312	1 226	3 271	572	199	491	358	339	283	23
17	43	.	35	136	366	57	17	71	44	41	49	24
-	-	.	-	-	-	-	-	-	-	-	-	25
-	-	.	1	-	-	1	-	1	-	2	-	26
14	57	.	26	143	306	61	27	50	35	19	44	27
15	51	.	28	181	363	75	29	59	62	60	34	28
Prozent												
100,0	100,0	.	100,0	99,9	97,7	99,9	99,6	100,0	99,6	99,2	100,0	29
-	-	.	-	0,1	0,1	0,1	0,4	-	0,2	-	-	30
-	-	.	-	-	2,3	-	-	-	0,2	0,8	-	31
98,5	99,7	.	100,0	99,3	99,7	99,6	100,0	99,7	100,0	99,8	100,0	32
1,5	0,3	.	-	0,7	0,3	0,4	-	0,3	-	0,2	-	33
-	-	.	-	-	-	-	-	-	-	-	-	34
-	-	.	-	-	0,0	-	-	-	-	-	-	35
-	-	.	-	-	-	-	-	-	-	-	-	36
-	-	.	-	-	-	-	-	-	-	-	-	37
-	-	.	-	-	-	-	-	-	-	-	-	38
-	-	.	-	-	-	-	-	-	-	-	-	39
-	-	.	-	-	-	-	-	-	-	-	-	40
-	-	.	-	-	-	-	-	-	-	-	-	41
100,0	100,0	.	100,0	100,0	100,0	100,0	100,0	100,0	100,0	100,0	100,0	42
100,0	100,0	.	100,0	100,0	100,0	100,0	100,0	100,0	100,0	100,0	100,0	43
-	-	.	-	-	-	-	-	-	-	-	-	44
-	-	.	-	-	-	-	-	-	-	-	-	45
-	-	.	-	-	-	-	-	-	-	-	-	46
-	-	.	-	-	-	-	-	-	-	-	-	47
5,9	10,2	.	7,6	7,7	6,6	9,3	3,2	6,3	8,3	5,9	10,3	48
71,4	64,5	.	71,7	67,1	70,9	67,7	70,8	68,5	65,8	69,2	61,9	49
8,4	7,2	.	8,0	7,4	7,9	6,7	6,0	9,9	8,1	8,4	10,7	50
-	-	.	-	-	-	-	-	-	-	-	-	51
-	-	.	0,2	-	-	0,1	-	0,1	-	0,4	-	52
6,9	9,5	.	6,0	7,8	6,6	7,2	9,6	7,0	6,4	3,9	9,6	53
7,4	8,5	.	6,4	9,9	7,9	8,9	10,3	8,2	11,4	12,2	7,4	54

2) Ohne Bayern, Berlin und Hessen.

4) Einschl. Zusammenschlüsse von Gewerkschaften.

3) Ohne Brandenburg.

5) Einschl. Vereinigungen von Arbeitgeberverbänden.

2 Vor dem Arbeitsgericht 2007 erledigte Urteilsverfahren^{*)**)}

2.1 Art des Verfahrens, Einleitungsart, Verfahrensgegenstand und Erledigungsart nach Ländern

2.1.5 Gegenstand: Isolierte Zahlungsklagen

Lfd. Nr.	Art des Verfahrens Einleitungsart Verfahrensgegenstand Erledigungsart	Deutsch- land ¹⁾	Früheres Bundes- gebiet und Berlin ²⁾	Neue Länder ³⁾	Baden- Württem- berg	Bayern	Berlin	Branden- burg
Anzahl								
1	Erledigte Verfahren insgesamt	83 676	63 003	20 673	12 711	.	.	.
Art des Verfahrens								
2	Klageverfahren	82 580	61 976	20 604	12 599	.	.	.
3	Verfahren über Arrest oder einstweilige Verfügung	552	509	43	46	.	.	.
4	Anträge auf Bewilligung von Prozesskostenhilfe	544	518	26	66	.	.	.
Einleitungsart								
Die erledigten Verfahren wurden eingereicht durch								
5	Arbeitnehmer, Gewerkschaften 4)	81 810	61 468	20 342	12 447	.	.	.
6	Arbeitgeber, Arbeitgeberverbände 5)	1 776	1 464	312	259	.	.	.
7	Land (§ 25 HAG und § 14 MindArbG)	88	69	19	5	.	.	.
8	Gemeinsame Einrichtung der Tarifvertragsparteien	2	2	-	-	.	.	.
Verfahrensgegenstand								
9	Erledigte Verfahren mit nur e i n e m Verfahrensgegenstand	83 676	63 003	20 673	12 711	.	.	.
10	Bestandsstreitigkeiten	-	-	-	-	.	.	.
11	darunter Kündigungen	-	-	-	-	.	.	.
12	Zahlungsklagen	83 676	63 003	20 673	12 711	.	.	.
13	Tarifliche Eingruppierung	-	-	-	-	.	.	.
14	Sonstiges	-	-	-	-	.	.	.
15	Erledigte Verfahren mit m e h r e r e n Verfahrensgegenständen	-	-	-	-	.	.	.
16	Bestandsstreitigkeit und Zahlungsklage	-	-	-	-	.	.	.
17	Bestandsstreitigkeit und Sonstiges	-	-	-	-	.	.	.
18	Bestandsstreitigkeit, Zahlungsklage und Sonstiges	-	-	-	-	.	.	.
19	Zahlungsklage und Sonstiges	-	-	-	-	.	.	.
20	Sonstiges mit mehreren Verfahrensgegenständen	-	-	-	-	.	.	.
21	Zahl der Verfahrensgegenstände insgesamt	83 676	63 003	20 673	12 711	.	.	.
Erledigungsart								
Die erledigten Verfahren wurden beendet durch								
22	Streitiges Urteil (einschl. Vorbehaltsurteil)	6 735	5 539	1 196	1 038	.	.	.
23	Vergleich	31 858	25 168	6 690	5 412	.	.	.
24	Versäumnis-/ Anerkenntnis-/ Verzichtsurteil	14 365	9 796	4 569	1 812	.	.	.
25	Beschluss über Arrest oder einstweilige Verfügung	18	16	2	8	.	.	.
26	Beschluss gemäß § 91a ZPO	159	73	86	23	.	.	.
27	Zurücknahme der Klage	16 188	12 024	4 164	2 531	.	.	.
28	sonstige Erledigungsart	14 353	10 387	3 966	1 887	.	.	.
Prozent								
Anteil an								
Art des Verfahrens								
29	Klageverfahren	Zeile 1	98,7	98,4	99,7	99,1	.	.
30	Verfahren über Arrest oder einstweilige Verfügung	Zeile 1	0,7	0,8	0,2	0,4	.	.
31	Anträge auf Bewilligung von Prozesskostenhilfe	Zeile 1	0,7	0,8	0,1	0,5	.	.
Einleitungsart								
Die erledigten Verfahren wurden eingereicht durch								
32	Arbeitnehmer oder Gewerkschaften 4)	Zeile 1	97,8	97,6	98,4	97,9	.	.
33	Arbeitgeber oder Arbeitgeberverbände 5)	Zeile 1	2,1	2,3	1,5	2,0	.	.
34	Land (§ 25 HAG und § 14 MindArbG)	Zeile 1	0,1	0,1	0,1	0,0	.	.
35	Gemeinsame Einrichtung der Tarifvertragsparteien	Zeile 1	0,0	0,0	-	-	.	.
Verfahrensgegenstand								
36	Erledigte Verfahren mit nur e i n e m Verfahrensgegenstand	Zeile 1	100,0	100,0	100,0	100,0	.	.
37	Bestandsstreitigkeiten	Zeile 1	-	-	-	-	.	.
38	darunter Kündigungen	Zeile 1	-	-	-	-	.	.
39	Zahlungsklagen	Zeile 1	100,0	100,0	100,0	100,0	.	.
40	Tarifliche Eingruppierung	Zeile 1	-	-	-	-	.	.
41	Sonstiges	Zeile 1	-	-	-	-	.	.
42	Erledigte Verfahren mit m e h r e r e n Verfahrensgegenständ.	Zeile 1	-	-	-	-	.	.
43	Bestandsstreitigkeit und Zahlungsklage	Zeile 1	-	-	-	-	.	.
44	Bestandsstreitigkeit und Sonstiges	Zeile 1	-	-	-	-	.	.
45	Bestandsstreitigkeit, Zahlungsklage und Sonstiges	Zeile 1	-	-	-	-	.	.
46	Zahlungsklage und Sonstiges	Zeile 1	-	-	-	-	.	.
47	Sonstiges mit mehreren Verfahrensgegenständen	Zeile 1	-	-	-	-	.	.
Erledigungsart								
Die erledigten Verfahren wurden beendet durch								
48	Streitiges Urteil (einschl. Vorbehaltsurteil)	Zeile 1	8,0	8,8	5,8	8,2	.	.
49	Vergleich	Zeile 1	38,1	39,9	32,4	42,6	.	.
50	Versäumnis-/ Anerkenntnis-/ Verzichtsurteil	Zeile 1	17,2	15,5	22,1	14,3	.	.
51	Beschluss über Arrest oder einstweilige Verfügung	Zeile 1	0,0	0,0	0,0	0,1	.	.
52	Beschluss gemäß § 91a ZPO	Zeile 1	0,2	0,1	0,4	0,2	.	.
53	Zurücknahme der Klage	Zeile 1	19,3	19,1	20,1	19,9	.	.
54	sonstige Erledigungsart	Zeile 1	17,2	16,5	19,2	14,8	.	.

*) Ergebnisse nur soweit Daten nach der neuen Statistik erhoben wurden; bitte Vorbemerkung beachten.

**) Einschl. Verfahren zur Gewährung von vorläufigem Rechtsschutz.

1) Ohne Bayern, Berlin, Brandenburg und Hessen.

2 Vor dem Arbeitsgericht 2007 erledigte Urteilsverfahren^{*)**)}

2.1 Art des Verfahrens, Einleitungsart, Verfahrensgegenstand und Erledigungsart nach Ländern

2.1.5 Gegenstand: Isolierte Zahlungsklagen

Bremen	Hamburg	Hessen	Mecklen- burg- Vorpommern	Nieder- sachsen	Nordrhein- Westfalen	Rheinland- Pfalz	Saarland	Sachsen	Sachsen- Anhalt	Schleswig- Holstein	Thüringen	Lfd. Nr.
Anzahl												
1 287	2 705	.	2 207	10 624	26 230	5 509	1 120	7 695	5 678	2 817	5 093	1
1 282	2 657	.	2 204	10 544	25 572	5 468	1 090	7 671	5 669	2 764	5 060	2
5	48	.	3	61	264	40	28	17	7	17	16	3
-	-	.	-	19	394	1	2	7	2	36	17	4
1 276	2 663	.	2 149	10 384	25 439	5 385	1 100	7 575	5 615	2 774	5 003	5
11	41	.	44	231	737	122	20	120	63	43	85	6
-	1	.	14	9	52	2	-	-	-	-	5	7
-	-	.	-	-	2	-	-	-	-	-	-	8
1 287	2 705	.	2 207	10 624	26 230	5 509	1 120	7 695	5 678	2 817	5 093	9
-	-	.	-	-	-	-	-	-	-	-	-	10
-	-	.	-	-	-	-	-	-	-	-	-	11
1 287	2 705	.	2 207	10 624	26 230	5 509	1 120	7 695	5 678	2 817	5 093	12
-	-	.	-	-	-	-	-	-	-	-	-	13
-	-	.	-	-	-	-	-	-	-	-	-	14
-	-	.	-	-	-	-	-	-	-	-	-	15
-	-	.	-	-	-	-	-	-	-	-	-	16
-	-	.	-	-	-	-	-	-	-	-	-	17
-	-	.	-	-	-	-	-	-	-	-	-	18
-	-	.	-	-	-	-	-	-	-	-	-	19
-	-	.	-	-	-	-	-	-	-	-	-	20
1 287	2 705	.	2 207	10 624	26 230	5 509	1 120	7 695	5 678	2 817	5 093	21
115	248	.	132	1 057	2 397	418	37	419	306	229	339	22
606	950	.	839	4 280	10 262	2 049	516	2 605	1 516	1 093	1 730	23
163	395	.	525	1 617	4 362	857	153	1 707	1 175	437	1 162	24
2	1	.	-	4	-	-	-	-	-	1	2	25
-	13	.	6	4	-	13	10	6	7	10	67	26
225	584	.	362	1 731	5 171	1 193	220	1 586	1 214	369	1 002	27
176	514	.	343	1 931	4 038	979	184	1 372	1 460	678	791	28
Prozent												
99,6	98,2	.	99,9	99,2	97,5	99,3	97,3	99,7	99,8	98,1	99,4	29
0,4	1,8	.	0,1	0,6	1,0	0,7	2,5	0,2	0,1	0,6	0,3	30
-	-	.	-	0,2	1,5	0,0	0,2	0,1	0,0	1,3	0,3	31
99,1	98,4	.	97,4	97,7	97,0	97,7	98,2	98,4	98,9	98,5	98,2	32
0,9	1,5	.	2,0	2,2	2,8	2,2	1,8	1,6	1,1	1,5	1,7	33
-	0,0	.	0,6	0,1	0,2	0,0	-	-	-	-	0,1	34
-	-	.	-	-	0,0	-	-	-	-	-	-	35
100,0	100,0	.	100,0	100,0	100,0	100,0	100,0	100,0	100,0	100,0	100,0	36
-	-	.	-	-	-	-	-	-	-	-	-	37
-	-	.	-	-	-	-	-	-	-	-	-	38
100,0	100,0	.	100,0	100,0	100,0	100,0	100,0	100,0	100,0	100,0	100,0	39
-	-	.	-	-	-	-	-	-	-	-	-	40
-	-	.	-	-	-	-	-	-	-	-	-	41
-	-	.	-	-	-	-	-	-	-	-	-	42
-	-	.	-	-	-	-	-	-	-	-	-	43
-	-	.	-	-	-	-	-	-	-	-	-	44
-	-	.	-	-	-	-	-	-	-	-	-	45
-	-	.	-	-	-	-	-	-	-	-	-	46
-	-	.	-	-	-	-	-	-	-	-	-	47
8,9	9,2	.	6,0	9,9	9,1	7,6	3,3	5,4	5,4	8,1	6,7	48
47,1	35,1	.	38,0	40,3	39,1	37,2	46,1	33,9	26,7	38,8	34,0	49
12,7	14,6	.	23,8	15,2	16,6	15,6	13,7	22,2	20,7	15,5	22,8	50
0,2	0,0	.	-	0,0	-	-	-	-	-	0,0	0,0	51
-	0,5	.	0,3	0,0	-	0,2	0,9	0,1	0,1	0,4	1,3	52
17,5	21,6	.	16,4	16,3	19,7	21,7	19,6	20,6	21,4	13,1	19,7	53
13,7	19,0	.	15,5	18,2	15,4	17,8	16,4	17,8	25,7	24,1	15,5	54

2) Ohne Bayern, Berlin und Hessen.

4) Einschl. Zusammenschlüsse von Gewerkschaften.

3) Ohne Brandenburg.

5) Einschl. Vereinigungen von Arbeitgeberverbänden.

2 Vor dem Arbeitsgericht 2007 erledigte Urteilsverfahren ^{*)**)}

2.1 Art des Verfahrens, Einleitungsart, Verfahrensgegenstand und Erledigungsart nach Ländern

2.1.6 Gegenstand: Tarifliche Eingruppierung, auch in Kombination mit weiteren Verfahrensgegenständen

Lfd. Nr.	Art des Verfahrens Einleitungsart Verfahrensgegenstand Erledigungsart	Deutsch-land ¹⁾	Früheres Bundes-gebiet und Berlin ²⁾	Neue Länder ³⁾	Baden-Württem-berg	Bayern	Berlin	Branden-burg
Anzahl								
1	Erledigte Verfahren insgesamt	1 858	1 335	523	168	.	.	.
Art des Verfahrens								
2	Klageverfahren	1 855	1 332	523	167	.	.	.
3	Verfahren über Arrest oder einstweilige Verfügung	1	1	-	-	.	.	.
4	Anträge auf Bewilligung von Prozesskostenhilfe	2	2	-	1	.	.	.
Einleitungsart								
Die erledigten Verfahren wurden eingereicht durch								
5	Arbeitnehmer, Gewerkschaften 4)	1 851	1 329	522	168	.	.	.
6	Arbeitgeber, Arbeitgeberverbände 5)	7	6	1	-	.	.	.
7	Land (§ 25 HAG und § 14 MindArbG)	-	-	-	-	.	.	.
8	Gemeinsame Einrichtung der Tarifvertragsparteien	-	-	-	-	.	.	.
Verfahrensgegenstand								
9	Erledigte Verfahren mit nur e i n e m Verfahrensgegenstand	1 056	704	352	131	.	.	.
10	Bestandsstreitigkeiten	-	-	-	-	.	.	.
11	darunter Kündigungen	-	-	-	-	.	.	.
12	Zahlungsklagen	-	-	-	-	.	.	.
13	Tarifliche Eingruppierung	1 056	704	352	131	.	.	.
14	Sonstiges	-	-	-	-	.	.	.
15	Erledigte Verfahren mit m e h r e r e n Verfahrensgegenständen	802	631	171	37	.	.	.
16	Bestandsstreitigkeit und Zahlungsklage	-	-	-	-	.	.	.
17	Bestandsstreitigkeit und Sonstiges	-	-	-	-	.	.	.
18	Bestandsstreitigkeit, Zahlungsklage und Sonstiges	-	-	-	-	.	.	.
19	Zahlungsklage und Sonstiges	-	-	-	-	.	.	.
20	Sonstiges mit mehreren Verfahrensgegenständen	802	631	171	37	.	.	.
21	Zahl der Verfahrensgegenstände insgesamt	2 877	2 133	744	216	.	.	.
Erledigungsart								
Die erledigten Verfahren wurden beendet durch								
22	Streitiges Urteil (einschl. Vorbehaltsurteil)	705	533	172	61	.	.	.
23	Vergleich	594	423	171	63	.	.	.
24	Versäumnis- / Anerkenntnis- / Verzichtsurteil	27	16	11	1	.	.	.
25	Beschluss über Arrest oder einstweilige Verfügung	-	-	-	-	.	.	.
26	Beschluss gemäß § 91a ZPO	1	1	-	-	.	.	.
27	Zurücknahme der Klage	322	217	105	32	.	.	.
28	sonstige Erledigungsart	209	145	64	11	.	.	.
Prozent								
Anteil an								
Art des Verfahrens								
29	Klageverfahren Zeile 1	99,8	99,8	100,0	99,4	.	.	.
30	Verfahren über Arrest oder einstweilige Verfügung Zeile 1	0,1	0,1	-	-	.	.	.
31	Anträge auf Bewilligung von Prozesskostenhilfe Zeile 1	0,1	0,1	-	0,6	.	.	.
Einleitungsart								
Die erledigten Verfahren wurden eingereicht durch								
32	Arbeitnehmer oder Gewerkschaften 4) Zeile 1	99,6	99,6	99,8	100,0	.	.	.
33	Arbeitgeber oder Arbeitgeberverbände 5) Zeile 1	0,4	0,4	0,2	-	.	.	.
34	Land (§ 25 HAG und § 14 MindArbG) Zeile 1	-	-	-	-	.	.	.
35	Gemeinsame Einrichtung der Tarifvertragsparteien Zeile 1	-	-	-	-	.	.	.
Verfahrensgegenstand								
36	Erledigte Verfahren mit nur e i n e m Verfahrensgegenstand Zeile 1	56,8	52,7	67,3	78,0	.	.	.
37	Bestandsstreitigkeiten Zeile 1	-	-	-	-	.	.	.
38	darunter Kündigungen Zeile 1	-	-	-	-	.	.	.
39	Zahlungsklagen Zeile 1	-	-	-	-	.	.	.
40	Tarifliche Eingruppierung Zeile 1	56,8	52,7	67,3	78,0	.	.	.
41	Sonstiges Zeile 1	-	-	-	-	.	.	.
42	Erledigte Verfahren mit m e h r e r e n Verfahrensgegenständ. Zeile 1	43,2	47,3	32,7	22,0	.	.	.
43	Bestandsstreitigkeit und Zahlungsklage Zeile 1	-	-	-	-	.	.	.
44	Bestandsstreitigkeit und Sonstiges Zeile 1	-	-	-	-	.	.	.
45	Bestandsstreitigkeit, Zahlungsklage und Sonstiges Zeile 1	-	-	-	-	.	.	.
46	Zahlungsklage und Sonstiges Zeile 1	-	-	-	-	.	.	.
47	Sonstiges mit mehreren Verfahrensgegenständen Zeile 1	43,2	47,3	32,7	22,0	.	.	.
Erledigungsart								
Die erledigten Verfahren wurden beendet durch								
48	Streitiges Urteil (einschl. Vorbehaltsurteil) Zeile 1	37,9	39,9	32,9	36,3	.	.	.
49	Vergleich Zeile 1	32,0	31,7	32,7	37,5	.	.	.
50	Versäumnis- / Anerkenntnis- / Verzichtsurteil Zeile 1	1,5	1,2	2,1	0,6	.	.	.
51	Beschluss über Arrest oder einstweilige Verfügung Zeile 1	-	-	-	-	.	.	.
52	Beschluss gemäß § 91a ZPO Zeile 1	0,1	0,1	-	-	.	.	.
53	Zurücknahme der Klage Zeile 1	17,3	16,3	20,1	19,0	.	.	.
54	sonstige Erledigungsart Zeile 1	11,2	10,9	12,2	6,5	.	.	.

*) Ergebnisse nur soweit Daten nach der neuen Statistik erhoben wurden; bitte Vorbemerkung beachten.

**) Einschl. Verfahren zur Gewährung von vorläufigem Rechtsschutz.
1) Ohne Bayern, Berlin, Brandenburg und Hessen.

2 Vor dem Arbeitsgericht 2007 erledigte Urteilsverfahren ^{*)**)}

2.1 Art des Verfahrens, Einleitungsart, Verfahrensgegenstand und Erledigungsart nach Ländern

2.1.6 Gegenstand: Tarifliche Eingruppierung, auch in Kombination mit weiteren Verfahrensgegenständen

Bremen	Hamburg	Hessen	Mecklen- burg- Vorpommern	Nieder- sachsen	Nordrhein- Westfalen	Rheinland- Pfalz	Saarland	Sachsen	Sachsen- Anhalt	Schleswig- Holstein	Thüringen	Lfd. Nr.
Anzahl												
33	77	.	162	215	688	61	39	146	126	54	89	1
33	77	.	162	214	687	61	39	146	126	54	89	2
-	-	.	-	1	-	-	-	-	-	-	-	3
-	-	.	-	-	1	-	-	-	-	-	-	4
33	77	.	161	214	683	61	39	146	126	54	89	5
-	-	.	1	1	5	-	-	-	-	-	-	6
-	-	.	-	-	-	-	-	-	-	-	-	7
-	-	.	-	-	-	-	-	-	-	-	-	8
20	22	.	97	128	290	45	31	118	95	37	42	9
-	-	.	-	-	-	-	-	-	-	-	-	10
-	-	.	-	-	-	-	-	-	-	-	-	11
-	-	.	-	-	-	-	-	-	-	-	-	12
20	22	.	97	128	290	45	31	118	95	37	42	13
-	-	.	-	-	-	-	-	-	-	-	-	14
13	55	.	65	87	398	16	8	28	31	17	47	15
-	-	.	-	-	-	-	-	-	-	-	-	16
-	-	.	-	-	-	-	-	-	-	-	-	17
-	-	.	-	-	-	-	-	-	-	-	-	18
-	-	.	-	-	-	-	-	-	-	-	-	19
13	55	.	65	87	398	16	8	28	31	17	47	20
55	142	.	254	351	1 165	78	50	177	171	76	142	21
22	22	.	43	97	259	44	7	43	60	21	26	22
7	35	.	80	61	216	8	18	39	33	15	19	23
-	1	.	5	-	12	-	1	2	1	1	3	24
-	-	.	-	-	-	-	-	-	-	-	-	25
-	-	.	-	1	-	-	-	-	-	-	-	26
3	12	.	19	45	104	8	10	38	17	3	31	27
1	7	.	15	11	97	1	3	24	15	14	10	28
Prozent												
100,0	100,0	.	100,0	99,5	99,9	100,0	100,0	100,0	100,0	100,0	100,0	29
-	-	.	-	0,5	-	-	-	-	-	-	-	30
-	-	.	-	-	0,1	-	-	-	-	-	-	31
100,0	100,0	.	99,4	99,5	99,3	100,0	100,0	100,0	100,0	100,0	100,0	32
-	-	.	0,6	0,5	0,7	-	-	-	-	-	-	33
-	-	.	-	-	-	-	-	-	-	-	-	34
-	-	.	-	-	-	-	-	-	-	-	-	35
60,6	28,6	.	59,9	59,5	42,2	73,8	79,5	80,8	75,4	68,5	47,2	36
-	-	.	-	-	-	-	-	-	-	-	-	37
-	-	.	-	-	-	-	-	-	-	-	-	38
-	-	.	-	-	-	-	-	-	-	-	-	39
60,6	28,6	.	59,9	59,5	42,2	73,8	79,5	80,8	75,4	68,5	47,2	40
-	-	.	-	-	-	-	-	-	-	-	-	41
39,4	71,4	.	40,1	40,5	57,8	26,2	20,5	19,2	24,6	31,5	52,8	42
-	-	.	-	-	-	-	-	-	-	-	-	43
-	-	.	-	-	-	-	-	-	-	-	-	44
-	-	.	-	-	-	-	-	-	-	-	-	45
-	-	.	-	-	-	-	-	-	-	-	-	46
39,4	71,4	.	40,1	40,5	57,8	26,2	20,5	19,2	24,6	31,5	52,8	47
66,7	28,6	.	26,5	45,1	37,6	72,1	17,9	29,5	47,6	38,9	29,2	48
21,2	45,5	.	49,4	28,4	31,4	13,1	46,2	26,7	26,2	27,8	21,3	49
-	1,3	.	3,1	-	1,7	-	2,6	1,4	0,8	1,9	3,4	50
-	-	.	-	-	-	-	-	-	-	-	-	51
-	-	.	-	0,5	-	-	-	-	-	-	-	52
9,1	15,6	.	11,7	20,9	15,1	13,1	25,6	26,0	13,5	5,6	34,8	53
3,0	9,1	.	9,3	5,1	14,1	1,6	7,7	16,4	11,9	25,9	11,2	54

2) Ohne Bayern, Berlin und Hessen.

4) Einschl. Zusammenschlüsse von Gewerkschaften.

3) Ohne Brandenburg.

5) Einschl. Vereinigungen von Arbeitgeberverbänden.

2 Vor dem Arbeitsgericht 2007 erledigte Urteilsverfahren^{*)**)}

2.2 Vorausgegangenes Mahnverfahren, Verfahrensbeteiligte/ Bevollmächtigte und Prozesskostenhilfe nach Ländern

2.2.1 Alle Verfahrensgegenstände

Lfd. Nr.	Vorausgegangenes Mahnverfahren Verfahrensbeteiligte/ Bevollmächtigte Prozesskostenhilfe/ Beordnung eines Anwalts	Deutsch- land ¹⁾	Früheres Bundes- gebiet und Berlin ²⁾	Neue Länder ³⁾	Baden- Württem- berg	Bayern	Berlin	Branden- burg
Anzahl								
1	Erledigte Verfahren insgesamt	293 662	239 694	53 968	48 823	.	.	.
Vorausgegangenes Mahnverfahren								
2	Erledigte Verfahren mit vorausgegangenem Mahnverfahren	3 825	3 458	367	824	.	.	.
3	davon ohne Vollstreckungsbescheid	3 254	2 927	327	653	.	.	.
4	mit Vollstreckungsbescheid	571	531	40	171	.	.	.
Verfahrensbeteiligte/ Bevollmächtigte								
In den erledigten Verfahren waren durch Bevollmächtigte vertreten								
5	nur der Kläger/ Antragsteller	90 601	72 855	17 746	13 614	.	.	.
6	nur der Beklagte/ Antragsgegner	13 841	10 718	3 123	2 577	.	.	.
7	beide Parteien	159 427	136 249	23 178	28 277	.	.	.
8	keine Partei	29 793	19 872	9 921	4 355	.	.	.
9	Bevollmächtigte insgesamt	423 929	356 123	67 806	72 786	.	.	.
10	davon Rechtsanwälte	353 956	295 413	58 543	62 744	.	.	.
11	des Klägers/ Antragstellers	209 482	175 640	33 842	36 469	.	.	.
12	des Beklagten/ Antragsgegners	144 474	119 773	24 701	26 275	.	.	.
13	davon sonstige Bevollmächtigte	69 973	60 710	9 263	10 042	.	.	.
14	des Klägers/ Antragstellers	40 823	33 471	7 352	5 429	.	.	.
15	des Beklagten/ Antragsgegners	29 150	27 239	1 911	4 613	.	.	.
16	Erledigte Verfahren unter Beteiligung des öffentlichen Dienstes	4 066	3 047	1 019	1 093	.	.	.
Prozesskostenhilfe (PKH)/ Beordnung eines Anwalts								
17	Entscheidungen über PKH/ Beordnung nach § 11a ArbGG	46 606	37 916	8 690	7 494	.	.	.
18	davon Bewilligungen 4)	36 291	27 857	8 434	6 981	.	.	.
19	nur dem Kläger/ Antragsteller	34 741	26 726	8 015	6 687	.	.	.
20	dar. mit Ratenzahlung	4 972	4 350	622	1 161	.	.	.
21	nur dem Beklagten/ Antragsgegner	846	625	221	152	.	.	.
22	dar. mit Ratenzahlung	83	73	10	31	.	.	.
23	beiden Parteien	352	253	99	71	.	.	.
24	dar. mit Ratenzahlung	72	64	8	28	.	.	.
25	davon Ablehnungen 4)	2 830	2 574	256	513	.	.	.
26	nur dem Kläger/ Antragsteller	2 219	1 989	230	446	.	.	.
27	nur dem Beklagten/ Antragsgegner	573	547	26	67	.	.	.
28	beiden Parteien	19	19	-	-	.	.	.
Prozent								
Vorausgegangenes Mahnverfahren								
29	Erledigte Verfahren mit vorausgegangenem Mahnverfahren	Zeile 1	1,3	1,4	0,7	1,7	.	.
30	davon ohne Vollstreckungsbescheid	Zeile 2	85,1	84,6	89,1	79,2	.	.
31	mit Vollstreckungsbescheid	Zeile 2	14,9	15,4	10,9	20,8	.	.
Verfahrensbeteiligte/ Bevollmächtigte								
In den erledigten Verfahren waren durch Bevollmächtigte vertreten								
32	nur der Kläger/ Antragsteller	Zeile 1	30,9	30,4	32,9	27,9	.	.
33	nur der Beklagte/ Antragsgegner	Zeile 1	4,7	4,5	5,8	5,3	.	.
34	beide Parteien	Zeile 1	54,3	56,8	42,9	57,9	.	.
35	keine Partei	Zeile 1	10,1	8,3	18,4	8,9	.	.
36	Rechtsanwälte als Bevollmächtigte	Zeile 9	83,5	83,0	86,3	86,2	.	.
37	des Klägers/ Antragstellers	Zeile 9	49,4	49,3	49,9	50,1	.	.
38	des Beklagten/ Antragsgegners	Zeile 9	34,1	33,6	36,4	36,1	.	.
39	Sonstige als Bevollmächtigte	Zeile 9	16,5	17,0	13,7	13,8	.	.
40	des Klägers/ Antragstellers	Zeile 9	9,6	9,4	10,8	7,5	.	.
41	des Beklagten/ Antragsgegners	Zeile 9	6,9	7,6	2,8	6,3	.	.
42	Erledigte Verfahren unter Beteiligung des öffentlichen Dienstes	Zeile 1	1,4	1,3	1,9	2,2	.	.
Prozesskostenhilfe (PKH)/ Beordnung eines Anwalts								
Von den Entscheidungen über PKH/ Beordnung nach § 11a ArbGG waren								
43	Bewilligungen 4)	Zeile 15	77,9	73,5	97,1	93,2	.	.
44	nur dem Kläger/ Antragsteller	Zeile 15	74,5	70,5	92,2	89,2	.	.
45	dar. mit Ratenzahlung	Zeile 18	14,3	16,3	7,8	17,4	.	.
46	nur dem Beklagten/ Antragsgegner	Zeile 15	1,8	1,6	2,5	2,0	.	.
47	dar. mit Ratenzahlung	Zeile 20	9,8	11,7	4,5	20,4	.	.
48	beiden Parteien	Zeile 15	0,8	0,7	1,1	0,9	.	.
49	dar. mit Ratenzahlung	Zeile 22	20,5	25,3	8,1	39,4	.	.
50	Ablehnungen 4)	Zeile 15	6,1	6,8	2,9	6,8	.	.
51	nur dem Kläger/ Antragsteller	Zeile 15	4,8	5,2	2,6	6,0	.	.
52	nur dem Beklagten/ Antragsgegner	Zeile 15	1,2	1,4	0,3	0,9	.	.
53	beiden Parteien	Zeile 15	0,0	0,1	-	-	.	.

*) Ergebnisse nur soweit Daten nach der neuen Statistik erhoben wurden; bitte Vorbemerkung beachten.

**) Einschl. Verfahren zur Gewährung von vorläufigem Rechtsschutz.
1) Ohne Bayern, Berlin, Brandenburg und Hessen.

2 Vor dem Arbeitsgericht 2007 erledigte Urteilsverfahren^{*)**)}

2.2 Vorausgegangenes Mahnverfahren, Verfahrensbeteiligte/ Bevollmächtigte und Prozesskostenhilfe nach Ländern

2.2.1 Alle Verfahrensgegenstände

Bremen	Hamburg	Hessen	Mecklen- burg- Vorpommern	Nieder- sachsen	Nordrhein- Westfalen	Rheinland- Pfalz	Saarland	Sachsen	Sachsen- Anhalt	Schleswig- Holstein	Thüringen	Lfd. Nr.
Anzahl												
4 454	12 554	.	7 769	36 154	103 049	18 282	4 950	19 399	13 861	11 428	12 939	1
25	97	.	59	403	1 808	123	17	124	88	161	96	2
25	89	.	58	342	1 557	108	12	105	82	141	82	3
-	8	.	1	61	251	15	5	19	6	20	14	4
1 121	3 994	.	2 592	11 527	32 234	5 664	1 529	6 323	4 610	3 172	4 221	5
350	773	.	225	1 095	3 844	955	530	1 169	943	594	786	6
2 470	6 417	.	4 333	21 700	60 042	9 822	1 870	8 107	4 878	5 651	5 860	7
513	1 370	.	619	1 832	6 929	1 841	1 021	3 800	3 430	2 011	2 072	8
6 411	17 601	.	11 604	56 022	156 162	26 263	5 799	23 706	15 309	15 079	17 187	9
5 140	15 868	.	9 870	42 677	129 166	21 799	5 779	20 828	13 368	12 240	14 477	10
2 968	9 426	.	5 807	25 784	77 313	12 844	3 391	11 921	7 773	7 445	8 341	11
2 172	6 442	.	4 063	16 893	51 853	8 955	2 388	8 907	5 595	4 795	6 136	12
1 271	1 733	.	1 734	13 345	26 996	4 464	20	2 878	1 941	2 839	2 710	13
623	985	.	1 185	7 443	14 963	2 642	8	2 509	1 715	1 378	1 943	14
648	748	.	549	5 902	12 033	1 822	12	369	226	1 461	767	15
10	23	.	418	455	781	109	2	273	231	574	97	16
442	57	.	1 546	7 485	16 410	3 027	975	3 042	2 302	2 026	1 800	17
433	54	.	1 533	.	14 571	2 946	964	2 901	2 243	1 908	1 757	18
425	50	.	1 472	.	13 987	2 825	920	2 730	2 151	1 832	1 662	19
62	5	.	93	.	2 624	211	55	196	149	232	184	20
4	4	.	37	.	350	55	24	77	50	36	57	21
-	-	.	4	.	35	3	1	1	2	3	3	22
2	-	.	12	.	117	33	10	47	21	20	19	23
-	-	.	-	.	26	6	3	6	1	1	1	24
9	3	.	13	.	1 839	81	11	141	59	118	43	25
8	3	.	6	.	1 349	71	9	130	57	103	37	26
1	-	.	7	.	452	10	2	11	2	15	6	27
-	-	.	-	.	19	-	-	-	-	-	-	28
Prozent												
0,6	0,8	.	0,8	1,1	1,8	0,7	0,3	0,6	0,6	1,4	0,7	29
100,0	91,8	.	98,3	84,9	86,1	87,8	70,6	84,7	93,2	87,6	85,4	30
-	8,2	.	1,7	15,1	13,9	12,2	29,4	15,3	6,8	12,4	14,6	31
25,2	31,8	.	33,4	31,9	31,3	31,0	30,9	32,6	33,3	27,8	32,6	32
7,9	6,2	.	2,9	3,0	3,7	5,2	10,7	6,0	6,8	5,2	6,1	33
55,5	51,1	.	55,8	60,0	58,3	53,7	37,8	41,8	35,2	49,4	45,3	34
11,5	10,9	.	8,0	5,1	6,7	10,1	20,6	19,6	24,7	17,6	16,0	35
80,2	90,2	.	85,1	76,2	82,7	83,0	99,7	87,9	87,3	81,2	84,2	36
46,3	53,6	.	50,0	46,0	49,5	48,9	58,5	50,3	50,8	49,4	48,5	37
33,9	36,6	.	35,0	30,2	33,2	34,1	41,2	37,6	36,5	31,8	35,7	38
19,8	9,8	.	14,9	23,8	17,3	17,0	0,3	12,1	12,7	18,8	15,8	39
9,7	5,6	.	10,2	13,3	9,6	10,1	0,1	10,6	11,2	9,1	11,3	40
10,1	4,2	.	4,7	10,5	7,7	6,9	0,2	1,6	1,5	9,7	4,5	41
0,2	0,2	.	5,4	1,3	0,8	0,6	0,0	1,4	1,7	5,0	0,7	42
98,0	94,7	.	99,2	.	88,8	97,3	98,9	95,4	97,4	94,2	97,6	43
96,2	87,7	.	95,2	.	85,2	93,3	94,4	89,7	93,4	90,4	92,3	44
14,6	10,0	.	6,3	.	18,8	7,5	6,0	7,2	6,9	12,7	11,1	45
0,9	7,0	.	2,4	.	2,1	1,8	2,5	2,5	2,2	1,8	3,2	46
-	-	.	10,8	.	10,0	5,5	4,2	1,3	4,0	8,3	5,3	47
0,5	-	.	0,8	.	0,7	1,1	1,0	1,5	0,9	1,0	1,1	48
-	-	.	-	.	22,2	18,2	30,0	12,8	4,8	5,0	5,3	49
2,0	5,3	.	0,8	.	11,2	2,7	1,1	4,6	2,6	5,8	2,4	50
1,8	5,3	.	0,4	.	8,2	2,3	0,9	4,3	2,5	5,1	2,1	51
0,2	-	.	0,5	.	2,8	0,3	0,2	0,4	0,1	0,7	0,3	52
-	-	.	-	.	0,1	-	-	-	-	-	-	53

2) Ohne Bayern, Berlin und Hessen.

4) Ohne Niedersachsen.

3) Ohne Brandenburg.

2 Vor dem Arbeitsgericht 2007 erledigte Urteilsverfahren^{*)**)}

2.2 Vorausgegangenes Mahnverfahren, Verfahrensbeteiligte/ Bevollmächtigte und Prozesskostenhilfe nach Ländern

2.2.2 Gegenstand: Bestandsstreitigkeiten (§ 61a ArbGG), auch in Kombination mit weiteren Verfahrensgegenständen

Lfd. Nr.	Vorausgegangenes Mahnverfahren Verfahrensbeteiligte/ Bevollmächtigte Prozesskostenhilfe/ Beordnung eines Anwalts	Deutsch-land ¹⁾	Früheres Bundes-gebiet und Berlin ²⁾	Neue Länder ³⁾	Baden-Württemberg	Bayern	Berlin	Brandenburg
Anzahl								
1	Erledigte Verfahren insgesamt	154 814	130 128	24 686	27 426	.	.	.
Vorausgegangenes Mahnverfahren								
2	Erledigte Verfahren mit vorausgegangenem Mahnverfahren	242	238	4	8	.	.	.
3	davon ohne Vollstreckungsbescheid	180	178	2	6	.	.	.
4	mit Vollstreckungsbescheid	62	60	2	2	.	.	.
Verfahrensbeteiligte/ Bevollmächtigte								
In den erledigten Verfahren waren durch Bevollmächtigte vertreten								
5	nur der Kläger/ Antragsteller	40 575	33 381	7 194	6 611	.	.	.
6	nur der Beklagte/ Antragsgegner	6 931	5 660	1 271	1 353	.	.	.
7	beide Parteien	99 193	84 703	14 490	18 096	.	.	.
8	keine Partei	8 115	6 384	1 731	1 366	.	.	.
9	Bevollmächtigte insgesamt	246 256	208 480	37 776	44 183	.	.	.
10	davon Rechtsanwälte	210 555	177 041	33 514	38 581	.	.	.
11	des Klägers/ Antragstellers	122 519	103 665	18 854	22 114	.	.	.
12	des Beklagten/ Antragsgegners	88 036	73 376	14 660	16 467	.	.	.
13	davon sonstige Bevollmächtigte	35 701	31 439	4 262	5 602	.	.	.
14	des Klägers/ Antragstellers	17 418	14 423	2 995	2 597	.	.	.
15	des Beklagten/ Antragsgegners	18 283	17 016	1 267	3 005	.	.	.
16	Erledigte Verfahren unter Beteiligung des öffentlichen Dienstes	1 923	1 427	496	492	.	.	.
Prozesskostenhilfe (PKH)/ Beordnung eines Anwalts								
17	Entscheidungen über PKH/ Beordnung nach § 11a ArbGG	27 373	22 638	4 735	4 525	.	.	.
18	davon Bewilligungen 4)	21 462	16 849	4 613	4 271	.	.	.
19	nur dem Kläger/ Antragsteller	20 975	16 500	4 475	4 176	.	.	.
20	dar. mit Ratenzahlung	3 158	2 794	364	734	.	.	.
21	nur dem Beklagten/ Antragsgegner	197	133	64	31	.	.	.
22	dar. mit Ratenzahlung	13	10	3	3	.	.	.
23	beiden Parteien	145	108	37	32	.	.	.
24	dar. mit Ratenzahlung	26	23	3	10	.	.	.
25	davon Ablehnungen 4)	1 429	1 307	122	254	.	.	.
26	nur dem Kläger/ Antragsteller	1 101	989	112	221	.	.	.
27	nur dem Beklagten/ Antragsgegner	312	302	10	33	.	.	.
28	beiden Parteien	8	8	-	-	.	.	.
Prozent								
Vorausgegangenes Mahnverfahren								
Anteil an								
29	Erledigte Verfahren mit vorausgegangenem Mahnverfahren Zeile 1	0,2	0,2	0,0	0,0	.	.	.
30	davon ohne Vollstreckungsbescheid Zeile 2	74,4	74,8	50,0	75,0	.	.	.
31	mit Vollstreckungsbescheid Zeile 2	25,6	25,2	50,0	25,0	.	.	.
Verfahrensbeteiligte/ Bevollmächtigte								
In den erledigten Verfahren waren durch Bevollmächtigte vertreten								
32	nur der Kläger/ Antragsteller Zeile 1	26,2	25,7	29,1	24,1	.	.	.
33	nur der Beklagte/ Antragsgegner Zeile 1	4,5	4,3	5,1	4,9	.	.	.
34	beide Parteien Zeile 1	64,1	65,1	58,7	66,0	.	.	.
35	keine Partei Zeile 1	5,2	4,9	7,0	5,0	.	.	.
36	Rechtsanwälte als Bevollmächtigte Zeile 9	85,5	84,9	88,7	87,3	.	.	.
37	des Klägers/ Antragstellers Zeile 9	49,8	49,7	49,9	50,1	.	.	.
38	des Beklagten/ Antragsgegners Zeile 9	35,7	35,2	38,8	37,3	.	.	.
39	Sonstige als Bevollmächtigte Zeile 9	14,5	15,1	11,3	12,7	.	.	.
40	des Klägers/ Antragstellers Zeile 9	7,1	6,9	7,9	5,9	.	.	.
41	des Beklagten/ Antragsgegners Zeile 9	7,4	8,2	3,4	6,8	.	.	.
42	Erledigte Verfahren unter Beteiligung des öffentlichen Dienstes Zeile 1	1,2	1,1	2,0	1,8	.	.	.
Prozesskostenhilfe (PKH)/ Beordnung eines Anwalts								
Von den Entscheidungen über PKH/ Beordnung nach § 11a ArbGG waren								
43	Bewilligungen 4) Zeile 15	78,4	74,4	97,4	94,4	.	.	.
44	nur dem Kläger/ Antragsteller Zeile 15	76,6	72,9	94,5	92,3	.	.	.
45	dar. mit Ratenzahlung Zeile 18	15,1	16,9	8,1	17,6	.	.	.
46	nur dem Beklagten/ Antragsgegner Zeile 15	0,7	0,6	1,4	0,7	.	.	.
47	dar. mit Ratenzahlung Zeile 20	6,6	7,5	4,7	9,7	.	.	.
48	beiden Parteien Zeile 15	0,5	0,5	0,8	0,7	.	.	.
49	dar. mit Ratenzahlung Zeile 22	17,9	21,3	8,1	31,3	.	.	.
50	Ablehnungen 4) Zeile 15	5,2	5,8	2,6	5,6	.	.	.
51	nur dem Kläger/ Antragsteller Zeile 15	4,0	4,4	2,4	4,9	.	.	.
52	nur dem Beklagten/ Antragsgegner Zeile 15	1,1	1,3	0,2	0,7	.	.	.
53	beiden Parteien Zeile 15	0,0	0,0	-	-	.	.	.

*) Ergebnisse nur soweit Daten nach der neuen Statistik erhoben wurden; bitte Vorbemerkung beachten.

**) Einschl. Verfahren zur Gewährung von vorläufigem Rechtsschutz.
1) Ohne Bayern, Berlin, Brandenburg und Hessen.

2 Vor dem Arbeitsgericht 2007 erledigte Urteilsverfahren^{*)**)}

2.2 Vorausgegangenes Mahnverfahren, Verfahrensbeteiligte/ Bevollmächtigte und Prozesskostenhilfe nach Ländern

2.2.2 Gegenstand: Bestandsstreitigkeiten (§ 61a ArbGG), auch in Kombination mit weiteren Verfahrensgegenständen

Bremen	Hamburg	Hessen	Mecklen- burg- Vorpommern	Nieder- sachsen	Nordrhein- Westfalen	Rheinland- Pfalz	Saarland	Sachsen	Sachsen- Anhalt	Schleswig- Holstein	Thüringen	Lfd. Nr.
Anzahl												
2 396	7 571	.	4 332	18 815	55 930	8 941	2 672	8 843	5 591	6 377	5 920	1
-	3	.	1	13	214	-	-	1	-	-	2	2
-	3	.	1	6	163	-	-	-	-	-	1	3
-	-	.	-	7	51	-	-	1	-	-	1	4
531	2 263	.	1 124	4 903	14 445	2 342	783	2 568	1 742	1 503	1 760	5
186	394	.	108	488	2 195	403	316	510	336	325	317	6
1 507	4 480	.	2 972	12 934	36 980	5 784	1 239	5 044	3 011	3 683	3 463	7
172	434	.	128	490	2 310	412	334	721	502	866	380	8
3 731	11 617	.	7 243	31 259	90 600	14 313	3 577	13 166	8 100	9 200	9 267	9
3 044	10 574	.	6 276	24 718	76 672	12 309	3 565	11 897	7 273	7 578	8 068	10
1 737	6 222	.	3 550	14 881	45 046	7 110	2 015	6 601	4 087	4 540	4 616	11
1 307	4 352	.	2 726	9 837	31 626	5 199	1 550	5 296	3 186	3 038	3 452	12
687	1 043	.	967	6 541	13 928	2 004	12	1 269	827	1 622	1 199	13
301	521	.	577	2 956	6 379	1 016	7	1 011	666	646	741	14
386	522	.	390	3 585	7 549	988	5	258	161	976	458	15
6	7	.	228	184	385	48	1	121	100	304	47	16
284	32	.	924	4 482	9 776	1 695	598	1 635	1 192	1 246	984	17
278	30	.	916	.	8 824	1 665	593	1 567	1 170	1 188	960	18
275	28	.	887	.	8 640	1 641	579	1 505	1 151	1 161	932	19
38	3	.	62	.	1 682	137	32	113	84	168	105	20
1	2	.	21	.	86	6	4	20	7	3	16	21
-	-	.	2	.	5	-	1	-	1	1	-	22
1	-	.	4	.	49	9	5	21	6	12	6	23
-	-	.	-	.	10	-	2	3	-	1	-	24
6	2	.	8	.	952	30	5	68	22	58	24	25
5	2	.	4	.	683	27	4	65	21	47	22	26
1	-	.	4	.	253	3	1	3	1	11	2	27
-	-	.	-	.	8	-	-	-	-	-	-	28
Prozent												
-	0,0	.	0,0	0,1	0,4	-	-	0,0	-	-	0,0	29
-	100,0	.	100,0	46,2	76,2	-	-	-	-	-	50,0	30
-	-	.	-	53,8	23,8	-	-	100,0	-	-	50,0	31
22,2	29,9	.	25,9	26,1	25,8	26,2	29,3	29,0	31,2	23,6	29,7	32
7,8	5,2	.	2,5	2,6	3,9	4,5	11,8	5,8	6,0	5,1	5,4	33
62,9	59,2	.	68,6	68,7	66,1	64,7	46,4	57,0	53,9	57,8	58,5	34
7,2	5,7	.	3,0	2,6	4,1	4,6	12,5	8,2	9,0	13,6	6,4	35
81,6	91,0	.	86,6	79,1	84,6	86,0	99,7	90,4	89,8	82,4	87,1	36
46,6	53,6	.	49,0	47,6	49,7	49,7	56,3	50,1	50,5	49,3	49,8	37
35,0	37,5	.	37,6	31,5	34,9	36,3	43,3	40,2	39,3	33,0	37,3	38
18,4	9,0	.	13,4	20,9	15,4	14,0	0,3	9,6	10,2	17,6	12,9	39
8,1	4,5	.	8,0	9,5	7,0	7,1	0,2	7,7	8,2	7,0	8,0	40
10,3	4,5	.	5,4	11,5	8,3	6,9	0,1	2,0	2,0	10,6	4,9	41
0,3	0,1	.	5,3	1,0	0,7	0,5	0,0	1,4	1,8	4,8	0,8	42
97,9	93,8	.	99,1	.	90,3	98,2	99,2	95,8	98,2	95,3	97,6	43
96,8	87,5	.	96,0	.	88,4	96,8	96,8	92,0	96,6	93,2	94,7	44
13,8	10,7	.	7,0	.	19,5	8,3	5,5	7,5	7,3	14,5	11,3	45
0,4	6,3	.	2,3	.	0,9	0,4	0,7	1,2	0,6	0,2	1,6	46
-	-	.	9,5	.	5,8	-	25,0	-	14,3	33,3	-	47
0,4	-	.	0,4	.	0,5	0,5	0,8	1,3	0,5	1,0	0,6	48
-	-	.	-	.	20,4	-	40,0	14,3	-	8,3	-	49
2,1	6,3	.	0,9	.	9,7	1,8	0,8	4,2	1,8	4,7	2,4	50
1,8	6,3	.	0,4	.	7,0	1,6	0,7	4,0	1,8	3,8	2,2	51
0,4	-	.	0,4	.	2,6	0,2	0,2	0,2	0,1	0,9	0,2	52
-	-	.	-	.	0,1	-	-	-	-	-	-	53

2) Ohne Bayern, Berlin und Hessen.

4) Ohne Niedersachsen.

3) Ohne Brandenburg.

2 Vor dem Arbeitsgericht 2007 erledigte Urteilsverfahren^{*)**)}

2.2 Vorausgegangenes Mahnverfahren, Verfahrensbeteiligte/ Bevollmächtigte und Prozesskostenhilfe nach Ländern

2.2.3 Gegenstand: Kündigungen, auch in Kombination mit weiteren Verfahrensgegenständen

Lfd. Nr.	Vorausgegangenes Mahnverfahren Verfahrensbeteiligte/ Bevollmächtigte Prozesskostenhilfe/ Beordnung eines Anwalts	Deutsch- land ¹⁾	Früheres Bundes- gebiet und Berlin ²⁾	Neue Länder ³⁾	Baden- Württem- berg	Bayern	Berlin	Branden- burg
Anzahl								
1	Erledigte Verfahren insgesamt	145 776	122 282	23 494	26 419	.	.	.
Vorausgegangenes Mahnverfahren								
2	Erledigte Verfahren mit vorausgegangenem Mahnverfahren	227	224	3	7	.	.	.
3	davon ohne Vollstreckungsbescheid	168	166	2	5	.	.	.
4	mit Vollstreckungsbescheid	59	58	1	2	.	.	.
Verfahrensbeteiligte/ Bevollmächtigte								
In den erledigten Verfahren waren durch Bevollmächtigte vertreten								
5	nur der Kläger/ Antragsteller	37 766	31 029	6 737	6 336	.	.	.
6	nur der Beklagte/ Antragsgegner	6 333	5 119	1 214	1 313	.	.	.
7	beide Parteien	94 284	80 422	13 862	17 465	.	.	.
8	keine Partei	7 393	5 712	1 681	1 305	.	.	.
9	Bevollmächtigte insgesamt	233 015	197 023	35 992	42 604	.	.	.
10	davon Rechtsanwälte	199 835	167 857	31 978	37 292	.	.	.
11	des Klägers/ Antragstellers	116 251	98 292	17 959	21 358	.	.	.
12	des Beklagten/ Antragsgegners	83 584	69 565	14 019	15 934	.	.	.
13	davon sonstige Bevollmächtigte	33 180	29 166	4 014	5 312	.	.	.
14	des Klägers/ Antragstellers	15 958	13 162	2 796	2 446	.	.	.
15	des Beklagten/ Antragsgegners	17 222	16 004	1 218	2 866	.	.	.
16	Erledigte Verfahren unter Beteiligung des öffentlichen Dienstes	1 482	1 146	336	432	.	.	.
Prozesskostenhilfe (PKH)/ Beordnung eines Anwalts								
17	Entscheidungen über PKH/ Beordnung nach § 11a ArbGG	26 125	21 562	4 563	4 380	.	.	.
18	davon Bewilligungen 4)	20 506	16 059	4 447	4 137	.	.	.
19	nur dem Kläger/ Antragsteller	20 048	15 734	4 314	4 051	.	.	.
20	dar. mit Ratenzahlung	3 018	2 665	353	709	.	.	.
21	nur dem Beklagten/ Antragsgegner	182	123	59	28	.	.	.
22	dar. mit Ratenzahlung	12	9	3	3	.	.	.
23	beiden Parteien	138	101	37	29	.	.	.
24	dar. mit Ratenzahlung	25	22	3	10	.	.	.
25	davon Ablehnungen 4)	1 304	1 188	116	243	.	.	.
26	nur dem Kläger/ Antragsteller	1 020	913	107	210	.	.	.
27	nur dem Beklagten/ Antragsgegner	274	265	9	33	.	.	.
28	beiden Parteien	5	5	-	-	.	.	.
Prozent								
Vorausgegangenes Mahnverfahren								
29	Erledigte Verfahren mit vorausgegangenem Mahnverfahren	Zeile 1	0,2	0,2	0,0	0,0	.	.
30	davon ohne Vollstreckungsbescheid	Zeile 2	74,0	74,1	66,7	71,4	.	.
31	mit Vollstreckungsbescheid	Zeile 2	26,0	25,9	33,3	28,6	.	.
Verfahrensbeteiligte/ Bevollmächtigte								
In den erledigten Verfahren waren durch Bevollmächtigte vertreten								
32	nur der Kläger/ Antragsteller	Zeile 1	25,9	25,4	28,7	24,0	.	.
33	nur der Beklagte/ Antragsgegner	Zeile 1	4,3	4,2	5,2	5,0	.	.
34	beide Parteien	Zeile 1	64,7	65,8	59,0	66,1	.	.
35	keine Partei	Zeile 1	5,1	4,7	7,2	4,9	.	.
36	Rechtsanwälte als Bevollmächtigte	Zeile 9	85,8	85,2	88,8	87,5	.	.
37	des Klägers/ Antragstellers	Zeile 9	49,9	49,9	49,9	50,1	.	.
38	des Beklagten/ Antragsgegners	Zeile 9	35,9	35,3	39,0	37,4	.	.
39	Sonstige als Bevollmächtigte	Zeile 9	14,2	14,8	11,2	12,5	.	.
40	des Klägers/ Antragstellers	Zeile 9	6,8	6,7	7,8	5,7	.	.
41	des Beklagten/ Antragsgegners	Zeile 9	7,4	8,1	3,4	6,7	.	.
42	Erledigte Verfahren unter Beteiligung des öffentlichen Dienstes	Zeile 1	1,0	0,9	1,4	1,6	.	.
Prozesskostenhilfe (PKH)/ Beordnung eines Anwalts								
Von den Entscheidungen über PKH/ Beordnung nach § 11a ArbGG waren								
43	Bewilligungen 4)	Zeile 15	78,5	74,5	97,5	94,5	.	.
44	nur dem Kläger/ Antragsteller	Zeile 15	76,7	73,0	94,5	92,5	.	.
45	dar. mit Ratenzahlung	Zeile 18	15,1	16,9	8,2	17,5	.	.
46	nur dem Beklagten/ Antragsgegner	Zeile 15	0,7	0,6	1,3	0,6	.	.
47	dar. mit Ratenzahlung	Zeile 20	6,6	7,3	5,1	10,7	.	.
48	beiden Parteien	Zeile 15	0,5	0,5	0,8	0,7	.	.
49	dar. mit Ratenzahlung	Zeile 22	18,1	21,8	8,1	34,5	.	.
50	Ablehnungen 4)	Zeile 15	5,0	5,5	2,5	5,5	.	.
51	nur dem Kläger/ Antragsteller	Zeile 15	3,9	4,2	2,3	4,8	.	.
52	nur dem Beklagten/ Antragsgegner	Zeile 15	1,0	1,2	0,2	0,8	.	.
53	beiden Parteien	Zeile 15	0,0	0,0	-	-	.	.

*) Ergebnisse nur soweit Daten nach der neuen Statistik erhoben wurden; bitte Vorbemerkung beachten.

**) Einschl. Verfahren zur Gewährung von vorläufigem Rechtsschutz.

1) Ohne Bayern, Berlin, Brandenburg und Hessen.

2 Vor dem Arbeitsgericht 2007 erledigte Urteilsverfahren^{*)**)}

2.2 Vorausgegangenes Mahnverfahren, Verfahrensbeteiligte/ Bevollmächtigte und Prozesskostenhilfe nach Ländern

2.2.3 Gegenstand: Kündigungen, auch in Kombination mit weiteren Verfahrensgegenständen

Bremen	Hamburg	Hessen	Mecklen- burg- Vorpommern	Nieder- sachsen	Nordrhein- Westfalen	Rheinland- Pfalz	Saarland	Sachsen	Sachsen- Anhalt	Schleswig- Holstein	Thüringen	Lfd. Nr.
Anzahl												
2 276	7 123	.	3 977	17 943	51 684	8 335	2 458	8 554	5 334	6 044	5 629	1
-	3	.	1	12	202	-	-	-	-	-	2	2
-	3	.	1	5	153	-	-	-	-	-	1	3
-	-	.	-	7	49	-	-	-	-	-	1	4
500	2 094	.	991	4 558	13 278	2 132	719	2 455	1 638	1 412	1 653	5
183	370	.	104	481	1 803	388	276	498	314	305	298	6
1 425	4 249	.	2 761	12 439	34 741	5 433	1 170	4 897	2 891	3 500	3 313	7
168	410	.	121	465	1 862	382	293	704	491	827	365	8
3 533	10 962	.	6 680	29 917	84 563	13 386	3 335	12 747	7 734	8 723	8 831	9
2 945	9 987	.	5 793	23 707	71 849	11 553	3 324	11 515	6 965	7 200	7 705	10
1 674	5 859	.	3 265	14 206	42 340	6 652	1 883	6 372	3 915	4 320	4 407	11
1 271	4 128	.	2 528	9 501	29 509	4 901	1 441	5 143	3 050	2 880	3 298	12
588	975	.	887	6 210	12 714	1 833	11	1 232	769	1 523	1 126	13
251	484	.	515	2 791	5 679	913	6	980	614	592	687	14
337	491	.	372	3 419	7 035	920	5	252	155	931	439	15
2	4	.	138	134	278	35	1	100	67	260	31	16
275	32	.	869	4 315	9 222	1 593	552	1 594	1 148	1 193	952	17
269	30	.	861	.	8 370	1 566	547	1 530	1 126	1 140	930	18
266	28	.	834	.	8 199	1 542	535	1 469	1 108	1 113	903	19
37	3	.	59	.	1 595	126	32	110	82	163	102	20
1	2	.	19	.	79	6	4	19	6	3	15	21
-	-	.	2	.	4	-	1	-	1	1	-	22
1	-	.	4	.	46	9	4	21	6	12	6	23
-	-	.	-	.	10	-	1	3	-	1	-	24
6	2	.	8	.	852	27	5	64	22	53	22	25
5	2	.	4	.	624	24	4	61	21	44	21	26
1	-	.	4	.	218	3	1	3	1	9	1	27
-	-	.	-	.	5	-	-	-	-	-	-	28
Prozent												
-	0,0	.	0,0	0,1	0,4	-	-	-	-	-	0,0	29
-	100,0	.	100,0	41,7	75,7	-	-	-	-	-	50,0	30
-	-	.	-	58,3	24,3	-	-	-	-	-	50,0	31
22,0	29,4	.	24,9	25,4	25,7	25,6	29,3	28,7	30,7	23,4	29,4	32
8,0	5,2	.	2,6	2,7	3,5	4,7	11,2	5,8	5,9	5,0	5,3	33
62,6	59,7	.	69,4	69,3	67,2	65,2	47,6	57,2	54,2	57,9	58,9	34
7,4	5,8	.	3,0	2,6	3,6	4,6	11,9	8,2	9,2	13,7	6,5	35
83,4	91,1	.	86,7	79,2	85,0	86,3	99,7	90,3	90,1	82,5	87,2	36
47,4	53,4	.	48,9	47,5	50,1	49,7	56,5	50,0	50,6	49,5	49,9	37
36,0	37,7	.	37,8	31,8	34,9	36,6	43,2	40,3	39,4	33,0	37,3	38
16,6	8,9	.	13,3	20,8	15,0	13,7	0,3	9,7	9,9	17,5	12,8	39
7,1	4,4	.	7,7	9,3	6,7	6,8	0,2	7,7	7,9	6,8	7,8	40
9,5	4,5	.	5,6	11,4	8,3	6,9	0,1	2,0	2,0	10,7	5,0	41
0,1	0,1	.	3,5	0,7	0,5	0,4	0,0	1,2	1,3	4,3	0,6	42
97,8	93,8	.	99,1	.	90,8	98,3	99,1	96,0	98,1	95,6	97,7	43
96,7	87,5	.	96,0	.	88,9	96,8	96,9	92,2	96,5	93,3	94,9	44
13,9	10,7	.	7,1	.	19,5	8,2	6,0	7,5	7,4	14,6	11,3	45
0,4	6,3	.	2,2	.	0,9	0,4	0,7	1,2	0,5	0,3	1,6	46
-	-	.	10,5	.	5,1	-	25,0	-	16,7	33,3	-	47
0,4	-	.	0,5	.	0,5	0,6	0,7	1,3	0,5	1,0	0,6	48
-	-	.	-	.	21,7	-	25,0	14,3	-	8,3	-	49
2,2	6,3	.	0,9	.	9,2	1,7	0,9	4,0	1,9	4,4	2,3	50
1,8	6,3	.	0,5	.	6,8	1,5	0,7	3,8	1,8	3,7	2,2	51
0,4	-	.	0,5	.	2,4	0,2	0,2	0,2	0,1	0,8	0,1	52
-	-	.	-	.	0,1	-	-	-	-	-	-	53

2) Ohne Bayern, Berlin und Hessen.

4) Ohne Niedersachsen.

3) Ohne Brandenburg.

2 Vor dem Arbeitsgericht 2007 erledigte Urteilsverfahren^{*)**)}

2.2 Vorausgegangenes Mahnverfahren, Verfahrensbeteiligte/ Bevollmächtigte und Prozesskostenhilfe nach Ländern

2.2.4 Gegenstand: Bestandsstreitigkeiten und Zahlungsklagen

Lfd. Nr.	Vorausgegangenes Mahnverfahren Verfahrensbeteiligte/ Bevollmächtigte Prozesskostenhilfe/ Beordnung eines Anwalts	Deutsch- land ¹⁾	Früheres Bundes- gebiet und Berlin ²⁾	Neue Länder ³⁾	Baden- Württem- berg	Bayern	Berlin	Branden- burg
Anzahl								
1	Erledigte Verfahren insgesamt	13 484	11 331	2 153	2 476	.	.	.
Vorausgegangenes Mahnverfahren								
2	Erledigte Verfahren mit vorausgegangenem Mahnverfahren	21	20	1	1	.	.	.
3	davon ohne Vollstreckungsbescheid	18	17	1	-	.	.	.
4	mit Vollstreckungsbescheid	3	3	-	1	.	.	.
Verfahrensbeteiligte/ Bevollmächtigte								
In den erledigten Verfahren waren durch Bevollmächtigte vertreten								
5	nur der Kläger/ Antragsteller	3 720	3 027	693	622	.	.	.
6	nur der Beklagte/ Antragsgegner	581	512	69	125	.	.	.
7	beide Parteien	8 243	6 972	1 271	1 546	.	.	.
8	keine Partei	940	820	120	183	.	.	.
9	Bevollmächtigte insgesamt	20 818	17 483	3 335	3 839	.	.	.
10	davon Rechtsanwälte	19 374	16 194	3 180	3 618	.	.	.
11	des Klägers/ Antragstellers	11 393	9 499	1 894	2 076	.	.	.
12	des Beklagten/ Antragsgegners	7 981	6 695	1 286	1 542	.	.	.
13	davon sonstige Bevollmächtigte	1 444	1 289	155	221	.	.	.
14	des Klägers/ Antragstellers	584	500	84	92	.	.	.
15	des Beklagten/ Antragsgegners	860	789	71	129	.	.	.
16	Erledigte Verfahren unter Beteiligung des öffentlichen Dienstes	70	50	20	7	.	.	.
Prozesskostenhilfe (PKH)/ Beordnung eines Anwalts								
17	Entscheidungen über PKH/ Beordnung nach § 11a ArbGG	4 014	3 351	663	713	.	.	.
18	davon Bewilligungen 4)	3 154	2 500	654	684	.	.	.
19	nur dem Kläger/ Antragsteller	3 038	2 405	633	648	.	.	.
20	dar. mit Ratenzahlung	360	318	42	83	.	.	.
21	nur dem Beklagten/ Antragsgegner	42	31	11	10	.	.	.
22	dar. mit Ratenzahlung	3	3	-	-	.	.	.
23	beiden Parteien	37	32	5	13	.	.	.
24	dar. mit Ratenzahlung	3	3	-	1	.	.	.
25	davon Ablehnungen 4)	146	137	9	29	.	.	.
26	nur dem Kläger/ Antragsteller	110	104	6	26	.	.	.
27	nur dem Beklagten/ Antragsgegner	36	33	3	3	.	.	.
28	beiden Parteien	-	-	-	-	.	.	.
Prozent								
Vorausgegangenes Mahnverfahren								
29	Erledigte Verfahren mit vorausgegangenem Mahnverfahren	Zeile 1	0,2	0,2	0,0	0,0	.	.
30	davon ohne Vollstreckungsbescheid	Zeile 2	85,7	85,0	100,0	-	.	.
31	mit Vollstreckungsbescheid	Zeile 2	14,3	15,0	-	100,0	.	.
Verfahrensbeteiligte/ Bevollmächtigte								
In den erledigten Verfahren waren durch Bevollmächtigte vertreten								
32	nur der Kläger/ Antragsteller	Zeile 1	27,6	26,7	32,2	25,1	.	.
33	nur der Beklagte/ Antragsgegner	Zeile 1	4,3	4,5	3,2	5,0	.	.
34	beide Parteien	Zeile 1	61,1	61,5	59,0	62,4	.	.
35	keine Partei	Zeile 1	7,0	7,2	5,6	7,4	.	.
36	Rechtsanwälte als Bevollmächtigte	Zeile 9	93,1	92,6	95,4	94,2	.	.
37	des Klägers/ Antragstellers	Zeile 9	54,7	54,3	56,8	54,1	.	.
38	des Beklagten/ Antragsgegners	Zeile 9	38,3	38,3	38,6	40,2	.	.
39	Sonstige als Bevollmächtigte	Zeile 9	6,9	7,4	4,6	5,8	.	.
40	des Klägers/ Antragstellers	Zeile 9	2,8	2,9	2,5	2,4	.	.
41	des Beklagten/ Antragsgegners	Zeile 9	4,1	4,5	2,1	3,4	.	.
42	Erledigte Verfahren unter Beteiligung des öffentlichen Dienstes	Zeile 1	0,5	0,4	0,9	0,3	.	.
Prozesskostenhilfe (PKH)/ Beordnung eines Anwalts								
Von den Entscheidungen über PKH/ Beordnung nach § 11a ArbGG waren								
43	Bewilligungen 4)	Zeile 15	78,6	74,6	98,6	95,9	.	.
44	nur dem Kläger/ Antragsteller	Zeile 15	75,7	71,8	95,5	90,9	.	.
45	dar. mit Ratenzahlung	Zeile 18	11,8	13,2	6,6	12,8	.	.
46	nur dem Beklagten/ Antragsgegner	Zeile 15	1,0	0,9	1,7	1,4	.	.
47	dar. mit Ratenzahlung	Zeile 20	7,1	9,7	-	-	.	.
48	beiden Parteien	Zeile 15	0,9	1,0	0,8	1,8	.	.
49	dar. mit Ratenzahlung	Zeile 22	8,1	9,4	-	7,7	.	.
50	Ablehnungen 4)	Zeile 15	3,6	4,1	1,4	4,1	.	.
51	nur dem Kläger/ Antragsteller	Zeile 15	2,7	3,1	0,9	3,6	.	.
52	nur dem Beklagten/ Antragsgegner	Zeile 15	0,9	1,0	0,5	0,4	.	.
53	beiden Parteien	Zeile 15	-	-	-	-	.	.

*) Ergebnisse nur soweit Daten nach der neuen Statistik erhoben wurden; bitte Vorbemerkung beachten.

**) Einschl. Verfahren zur Gewährung von vorläufigem Rechtsschutz.

1) Ohne Bayern, Berlin, Brandenburg und Hessen.

2 Vor dem Arbeitsgericht 2007 erledigte Urteilsverfahren^{*)**)}

2.2 Vorausgegangenes Mahnverfahren, Verfahrensbeteiligte/ Bevollmächtigte und Prozesskostenhilfe nach Ländern

2.2.4 Gegenstand: Bestandsstreitigkeiten und Zahlungsklagen

Bremen	Hamburg	Hessen	Mecklen- burg- Vorpommern	Nieder- sachsen	Nordrhein- Westfalen	Rheinland- Pfalz	Saarland	Sachsen	Sachsen- Anhalt	Schleswig- Holstein	Thüringen	Lfd. Nr.
Anzahl												
203	598	.	435	1 826	4 612	845	281	717	544	490	457	1
-	-	.	1	2	17	-	-	-	-	-	-	2
-	-	.	1	2	15	-	-	-	-	-	-	3
-	-	.	-	-	2	-	-	-	-	-	-	4
52	165	.	101	514	1 229	223	101	243	188	121	161	5
16	44	.	9	48	193	35	17	31	16	34	13	6
105	325	.	302	1 195	2 899	538	126	389	309	238	271	7
30	64	.	23	69	291	49	37	54	31	97	12	8
278	859	.	718	2 952	7 220	1 334	370	1 052	822	631	743	9
241	805	.	654	2 716	6 595	1 260	370	1 029	796	589	701	10
144	475	.	377	1 629	3 870	731	227	615	477	347	425	11
97	330	.	277	1 087	2 725	529	143	414	319	242	276	12
37	54	.	64	236	625	74	-	23	26	42	42	13
13	15	.	27	80	258	30	-	17	20	12	20	14
24	39	.	37	156	367	44	-	6	6	30	22	15
-	-	.	10	5	28	1	-	5	4	9	1	16
41	1	.	126	714	1 356	267	115	217	181	144	139	17
41	1	.	126	.	1 262	262	113	213	179	137	136	18
41	1	.	121	.	1 223	257	109	207	178	126	127	19
5	-	.	6	.	194	14	5	13	10	17	13	20
-	-	.	1	.	17	1	2	4	1	1	5	21
-	-	.	-	.	2	-	1	-	-	-	-	22
-	-	.	2	.	11	2	1	1	-	5	2	23
-	-	.	-	.	1	-	1	-	-	-	-	24
-	-	.	-	.	94	5	2	4	2	7	3	25
-	-	.	-	.	67	4	1	2	2	6	2	26
-	-	.	-	.	27	1	1	2	-	1	1	27
-	-	.	-	.	-	-	-	-	-	-	-	28
Prozent												
-	-	.	0,2	0,1	0,4	-	-	-	-	-	-	29
-	-	.	100,0	100,0	88,2	-	-	-	-	-	-	30
-	-	.	-	-	11,8	-	-	-	-	-	-	31
25,6	27,6	.	23,2	28,1	26,6	26,4	35,9	33,9	34,6	24,7	35,2	32
7,9	7,4	.	2,1	2,6	4,2	4,1	6,0	4,3	2,9	6,9	2,8	33
51,7	54,3	.	69,4	65,4	62,9	63,7	44,8	54,3	56,8	48,6	59,3	34
14,8	10,7	.	5,3	3,8	6,3	5,8	13,2	7,5	5,7	19,8	2,6	35
86,7	93,7	.	91,1	92,0	91,3	94,5	100,0	97,8	96,8	93,3	94,3	36
51,8	55,3	.	52,5	55,2	53,6	54,8	61,4	58,5	58,0	55,0	57,2	37
34,9	38,4	.	38,6	36,8	37,7	39,7	38,6	39,4	38,8	38,4	37,1	38
13,3	6,3	.	8,9	8,0	8,7	5,5	-	2,2	3,2	6,7	5,7	39
4,7	1,7	.	3,8	2,7	3,6	2,2	-	1,6	2,4	1,9	2,7	40
8,6	4,5	.	5,2	5,3	5,1	3,3	-	0,6	0,7	4,8	3,0	41
-	-	.	2,3	0,3	0,6	0,1	-	0,7	0,7	1,8	0,2	42
100,0	100,0	.	100,0	.	93,1	98,1	98,3	98,2	98,9	95,1	97,8	43
100,0	100,0	.	96,0	.	90,2	96,3	94,8	95,4	98,3	87,5	91,4	44
12,2	-	.	5,0	.	15,9	5,4	4,6	6,3	5,6	13,5	10,2	45
-	-	.	0,8	.	1,3	0,4	1,7	1,8	0,6	0,7	3,6	46
-	-	.	-	.	11,8	-	50,0	-	-	-	-	47
-	-	.	1,6	.	0,8	0,7	0,9	0,5	-	3,5	1,4	48
-	-	.	-	.	9,1	-	100,0	-	-	-	-	49
-	-	.	-	.	6,9	1,9	1,7	1,8	1,1	4,9	2,2	50
-	-	.	-	.	4,9	1,5	0,9	0,9	1,1	4,2	1,4	51
-	-	.	-	.	2,0	0,4	0,9	0,9	-	0,7	0,7	52
-	-	.	-	.	-	-	-	-	-	-	-	53

2) Ohne Bayern, Berlin und Hessen.

4) Ohne Niedersachsen.

3) Ohne Brandenburg.

2 Vor dem Arbeitsgericht 2007 erledigte Urteilsverfahren^{*)**)}

2.2 Vorausgegangenes Mahnverfahren, Verfahrensbeteiligte/ Bevollmächtigte und Prozesskostenhilfe nach Ländern

2.2.5 Gegenstand: Isolierte Zahlungsklagen

Lfd. Nr.	Vorausgegangenes Mahnverfahren Verfahrensbeteiligte/ Bevollmächtigte Prozesskostenhilfe/ Beordnung eines Anwalts	Deutsch- land ¹⁾	Früheres Bundes- gebiet und Berlin ²⁾	Neue Länder ³⁾	Baden- Württem- berg	Bayern	Berlin	Branden- burg
Anzahl								
1	Erledigte Verfahren insgesamt	83 676	63 003	20 673	12 711	.	.	.
Vorausgegangenes Mahnverfahren								
2	Erledigte Verfahren mit vorausgegangenem Mahnverfahren	3 083	2 754	329	756	.	.	.
3	davon ohne Vollstreckungsbescheid	2 642	2 349	293	598	.	.	.
4	mit Vollstreckungsbescheid	441	405	36	158	.	.	.
Verfahrensbeteiligte/ Bevollmächtigte								
In den erledigten Verfahren waren durch Bevollmächtigte vertreten								
5	nur der Kläger/ Antragsteller	30 155	22 878	7 277	4 191	.	.	.
6	nur der Beklagte/ Antragsgegner	4 483	3 118	1 365	797	.	.	.
7	beide Parteien	33 597	28 014	5 583	5 683	.	.	.
8	keine Partei	15 441	8 993	6 448	2 040	.	.	.
9	Bevollmächtigte insgesamt	102 035	82 028	20 007	16 354	.	.	.
10	davon Rechtsanwälte	79 450	63 318	16 132	13 546	.	.	.
11	des Klägers/ Antragstellers	47 327	37 830	9 497	7 910	.	.	.
12	des Beklagten/ Antragsgegners	32 123	25 488	6 635	5 636	.	.	.
13	davon sonstige Bevollmächtigte	22 585	18 710	3 875	2 808	.	.	.
14	des Klägers/ Antragstellers	16 502	13 062	3 440	1 964	.	.	.
15	des Beklagten/ Antragsgegners	6 083	5 648	435	844	.	.	.
16	Erledigte Verfahren unter Beteiligung des öffentlichen Dienstes	692	520	172	191	.	.	.
Prozesskostenhilfe (PKH)/ Beordnung eines Anwalts								
17	Entscheidungen über PKH/ Beordnung nach § 11a ArbGG	11 868	9 235	2 633	1 962	.	.	.
18	davon Bewilligungen 4)	9 118	6 579	2 539	1 810	.	.	.
19	nur dem Kläger/ Antragsteller	8 502	6 148	2 354	1 686	.	.	.
20	dar. mit Ratenzahlung	1 087	914	173	296	.	.	.
21	nur dem Beklagten/ Antragsgegner	360	257	103	72	.	.	.
22	dar. mit Ratenzahlung	39	33	6	15	.	.	.
23	beiden Parteien	128	87	41	26	.	.	.
24	dar. mit Ratenzahlung	27	24	3	12	.	.	.
25	davon Ablehnungen 4)	824	730	94	152	.	.	.
26	nur dem Kläger/ Antragsteller	654	573	81	132	.	.	.
27	nur dem Beklagten/ Antragsgegner	154	141	13	20	.	.	.
28	beiden Parteien	8	8	-	-	.	.	.
Prozent								
Vorausgegangenes Mahnverfahren								
29	Erledigte Verfahren mit vorausgegangenem Mahnverfahren	Zeile 1	3,7	4,4	1,6	5,9	.	.
30	davon ohne Vollstreckungsbescheid	Zeile 2	85,7	85,3	89,1	79,1	.	.
31	mit Vollstreckungsbescheid	Zeile 2	14,3	14,7	10,9	20,9	.	.
Verfahrensbeteiligte/ Bevollmächtigte								
In den erledigten Verfahren waren durch Bevollmächtigte vertreten								
32	nur der Kläger/ Antragsteller	Zeile 1	36,0	36,3	35,2	33,0	.	.
33	nur der Beklagte/ Antragsgegner	Zeile 1	5,4	4,9	6,6	6,3	.	.
34	beide Parteien	Zeile 1	40,2	44,5	27,0	44,7	.	.
35	keine Partei	Zeile 1	18,5	14,3	31,2	16,0	.	.
36	Rechtsanwälte als Bevollmächtigte	Zeile 9	77,9	77,2	80,6	82,8	.	.
37	des Klägers/ Antragstellers	Zeile 9	46,4	46,1	47,5	48,4	.	.
38	des Beklagten/ Antragsgegners	Zeile 9	31,5	31,1	33,2	34,5	.	.
39	Sonstige als Bevollmächtigte	Zeile 9	22,1	22,8	19,4	17,2	.	.
40	des Klägers/ Antragstellers	Zeile 9	16,2	15,9	17,2	12,0	.	.
41	des Beklagten/ Antragsgegners	Zeile 9	6,0	6,9	2,2	5,2	.	.
42	Erledigte Verfahren unter Beteiligung des öffentlichen Dienstes	Zeile 1	0,8	0,8	0,8	1,5	.	.
Prozesskostenhilfe (PKH)/ Beordnung eines Anwalts								
Von den Entscheidungen über PKH/ Beordnung nach § 11a ArbGG waren								
43	Bewilligungen 4)	Zeile 15	76,8	71,2	96,4	92,3	.	.
44	nur dem Kläger/ Antragsteller	Zeile 15	71,6	66,6	89,4	85,9	.	.
45	dar. mit Ratenzahlung	Zeile 18	12,8	14,9	7,3	17,6	.	.
46	nur dem Beklagten/ Antragsgegner	Zeile 15	3,0	2,8	3,9	3,7	.	.
47	dar. mit Ratenzahlung	Zeile 20	10,8	12,8	5,8	20,8	.	.
48	beiden Parteien	Zeile 15	1,1	0,9	1,6	1,3	.	.
49	dar. mit Ratenzahlung	Zeile 22	21,1	27,6	7,3	46,2	.	.
50	Ablehnungen 4)	Zeile 15	6,9	7,9	3,6	7,7	.	.
51	nur dem Kläger/ Antragsteller	Zeile 15	5,5	6,2	3,1	6,7	.	.
52	nur dem Beklagten/ Antragsgegner	Zeile 15	1,3	1,5	0,5	1,0	.	.
53	beiden Parteien	Zeile 15	0,1	0,1	-	-	.	.

*) Ergebnisse nur soweit Daten nach der neuen Statistik erhoben wurden; bitte Vorbemerkung beachten.

**) Einschl. Verfahren zur Gewährung von vorläufigem Rechtsschutz.

1) Ohne Bayern, Berlin, Brandenburg und Hessen.

2 Vor dem Arbeitsgericht 2007 erledigte Urteilsverfahren^{*)**)}

2.2 Vorausgegangenes Mahnverfahren, Verfahrensbeteiligte/ Bevollmächtigte und Prozesskostenhilfe nach Ländern

2.2.5 Gegenstand: Isolierte Zahlungsklagen

Bremen	Hamburg	Hessen	Mecklen- burg- Vorpommern	Nieder- sachsen	Nordrhein- Westfalen	Rheinland- Pfalz	Saarland	Sachsen	Sachsen- Anhalt	Schleswig- Holstein	Thüringen	Lfd. Nr.
Anzahl												
1 287	2 705	.	2 207	10 624	26 230	5 509	1 120	7 695	5 678	2 817	5 093	1
20	78	.	55	316	1 335	98	14	109	80	137	85	2
20	72	.	54	271	1 172	86	9	92	74	121	73	3
-	6	.	1	45	163	12	5	17	6	16	12	4
371	991	.	945	4 199	9 886	1 920	349	2 682	1 891	971	1 759	5
99	199	.	84	366	1 042	343	115	506	424	157	351	6
565	939	.	773	5 142	12 183	2 187	278	2 012	1 114	1 037	1 684	7
252	576	.	405	917	3 119	1 059	378	2 495	2 249	652	1 299	8
1 600	3 068	.	2 619	14 849	35 294	6 637	1 020	7 212	4 543	3 206	5 633	9
1 216	2 638	.	2 080	10 109	27 185	5 179	1 013	5 921	3 744	2 432	4 387	10
698	1 622	.	1 308	6 102	16 303	3 071	626	3 485	2 244	1 498	2 460	11
518	1 016	.	772	4 007	10 882	2 108	387	2 436	1 500	934	1 927	12
384	430	.	539	4 740	8 109	1 458	7	1 291	799	774	1 246	13
238	308	.	441	3 239	5 766	1 036	1	1 209	761	510	1 029	14
146	122	.	98	1 501	2 343	422	6	82	38	264	217	15
-	5	.	65	78	147	20	-	54	37	79	16	16
104	9	.	381	1 926	3 863	805	194	977	702	372	573	17
104	9	.	376	.	3 347	777	190	926	678	342	559	18
103	9	.	358	.	3 129	725	173	852	634	323	510	19
18	-	.	21	.	512	45	7	57	40	36	55	20
1	-	.	10	.	142	20	11	36	26	11	31	21
-	-	.	1	.	15	1	-	1	1	2	3	22
-	-	.	4	.	38	16	3	19	9	4	9	23
-	-	.	-	.	9	2	1	2	-	-	1	24
-	-	.	5	.	516	28	4	51	24	30	14	25
-	-	.	2	.	386	23	4	44	23	28	12	26
-	-	.	3	.	114	5	-	7	1	2	2	27
-	-	.	-	.	8	-	-	-	-	-	-	28
Prozent												
1,6	2,9	.	2,5	3,0	5,1	1,8	1,3	1,4	1,4	4,9	1,7	29
100,0	92,3	.	98,2	85,8	87,8	87,8	64,3	84,4	92,5	88,3	85,9	30
-	7,7	.	1,8	14,2	12,2	12,2	35,7	15,6	7,5	11,7	14,1	31
28,8	36,6	.	42,8	39,5	37,7	34,9	31,2	34,9	33,3	34,5	34,5	32
7,7	7,4	.	3,8	3,4	4,0	6,2	10,3	6,6	7,5	5,6	6,9	33
43,9	34,7	.	35,0	48,4	46,4	39,7	24,8	26,1	19,6	36,8	33,1	34
19,6	21,3	.	18,4	8,6	11,9	19,2	33,8	32,4	39,6	23,1	25,5	35
76,0	86,0	.	79,4	68,1	77,0	78,0	99,3	82,1	82,4	75,9	77,9	36
43,6	52,9	.	49,9	41,1	46,2	46,3	61,4	48,3	49,4	46,7	43,7	37
32,4	33,1	.	29,5	27,0	30,8	31,8	37,9	33,8	33,0	29,1	34,2	38
24,0	14,0	.	20,6	31,9	23,0	22,0	0,7	17,9	17,6	24,1	22,1	39
14,9	10,0	.	16,8	21,8	16,3	15,6	0,1	16,8	16,8	15,9	18,3	40
9,1	4,0	.	3,7	10,1	6,6	6,4	0,6	1,1	0,8	8,2	3,9	41
-	0,2	.	2,9	0,7	0,6	0,4	-	0,7	0,7	2,8	0,3	42
100,0	100,0	.	98,7	.	86,6	96,5	97,9	94,8	96,6	91,9	97,6	43
99,0	100,0	.	94,0	.	81,0	90,1	89,2	87,2	90,3	86,8	89,0	44
17,5	-	.	5,9	.	16,4	6,2	4,0	6,7	6,3	11,1	10,8	45
1,0	-	.	2,6	.	3,7	2,5	5,7	3,7	3,7	3,0	5,4	46
-	-	.	10,0	.	10,6	5,0	-	2,8	3,8	18,2	9,7	47
-	-	.	1,0	.	1,0	2,0	1,5	1,9	1,3	1,1	1,6	48
-	-	.	-	.	23,7	12,5	33,3	10,5	-	-	11,1	49
-	-	.	1,3	.	13,4	3,5	2,1	5,2	3,4	8,1	2,4	50
-	-	.	0,5	.	10,0	2,9	2,1	4,5	3,3	7,5	2,1	51
-	-	.	0,8	.	3,0	0,6	-	0,7	0,1	0,5	0,3	52
-	-	.	-	.	0,2	-	-	-	-	-	-	53

2) Ohne Bayern, Berlin und Hessen.

4) Ohne Niedersachsen.

3) Ohne Brandenburg.

2 Vor dem Arbeitsgericht 2007 erledigte Urteilsverfahren^{*)**)}

2.2 Vorausgegangenes Mahnverfahren, Verfahrensbeteiligte/ Bevollmächtigte und Prozesskostenhilfe nach Ländern

2.2.6 Gegenstand: Tarifliche Eingruppierung, auch in Kombination mit weiteren Verfahrensgegenständen

Lfd. Nr.	Vorausgegangenes Mahnverfahren Verfahrensbeteiligte/ Bevollmächtigte Prozesskostenhilfe/ Beordnung eines Anwalts	Deutsch-land ¹⁾	Früheres Bundes-gebiet und Berlin ²⁾	Neue Länder ³⁾	Baden-Württemberg	Bayern	Berlin	Brandenburg
Anzahl								
1	Erledigte Verfahren insgesamt	1 858	1 335	523	168	.	.	.
Vorausgegangenes Mahnverfahren								
2	Erledigte Verfahren mit vorausgegangenem Mahnverfahren	5	5	-	-	.	.	.
3	davon ohne Vollstreckungsbescheid	5	5	-	-	.	.	.
4	mit Vollstreckungsbescheid	-	-	-	-	.	.	.
Verfahrensbeteiligte/ Bevollmächtigte								
In den erledigten Verfahren waren durch Bevollmächtigte vertreten								
5	nur der Kläger/ Antragsteller	754	491	263	60	.	.	.
6	nur der Beklagte/ Antragsgegner	37	26	11	5	.	.	.
7	beide Parteien	963	749	214	98	.	.	.
8	keine Partei	104	69	35	5	.	.	.
9	Bevollmächtigte insgesamt	2 721	2 015	706	261	.	.	.
10	davon Rechtsanwälte	1 688	1 207	481	175	.	.	.
11	des Klägers/ Antragstellers	1 033	746	287	106	.	.	.
12	des Beklagten/ Antragsgegners	655	461	194	69	.	.	.
13	davon sonstige Bevollmächtigte	1 033	808	225	86	.	.	.
14	des Klägers/ Antragstellers	685	494	191	52	.	.	.
15	des Beklagten/ Antragsgegners	348	314	34	34	.	.	.
16	Erledigte Verfahren unter Beteiligung des öffentlichen Dienstes	299	160	139	57	.	.	.
Prozesskostenhilfe (PKH)/ Beordnung eines Anwalts								
17	Entscheidungen über PKH/ Beordnung nach § 11a ArbGG	64	47	17	7	.	.	.
18	davon Bewilligungen 4)	48	31	17	6	.	.	.
19	nur dem Kläger/ Antragsteller	45	29	16	6	.	.	.
20	dar. mit Ratenzahlung	7	5	2	-	.	.	.
21	nur dem Beklagten/ Antragsgegner	1	-	1	-	.	.	.
22	dar. mit Ratenzahlung	-	-	-	-	.	.	.
23	beiden Parteien	1	1	-	-	.	.	.
24	dar. mit Ratenzahlung	-	-	-	-	.	.	.
25	davon Ablehnungen 4)	8	8	-	1	.	.	.
26	nur dem Kläger/ Antragsteller	5	5	-	1	.	.	.
27	nur dem Beklagten/ Antragsgegner	3	3	-	-	.	.	.
28	beiden Parteien	-	-	-	-	.	.	.
Prozent								
Vorausgegangenes Mahnverfahren								
29	Erledigte Verfahren mit vorausgegangenem Mahnverfahren	Zeile 1	0,3	0,4	-	-	.	.
30	davon ohne Vollstreckungsbescheid	Zeile 2	100,0	100,0	-	-	.	.
31	mit Vollstreckungsbescheid	Zeile 2	-	-	-	-	.	.
Verfahrensbeteiligte/ Bevollmächtigte								
In den erledigten Verfahren waren durch Bevollmächtigte vertreten								
32	nur der Kläger/ Antragsteller	Zeile 1	40,6	36,8	50,3	35,7	.	.
33	nur der Beklagte/ Antragsgegner	Zeile 1	2,0	1,9	2,1	3,0	.	.
34	beide Parteien	Zeile 1	51,8	56,1	40,9	58,3	.	.
35	keine Partei	Zeile 1	5,6	5,2	6,7	3,0	.	.
36	Rechtsanwälte als Bevollmächtigte	Zeile 9	62,0	59,9	68,1	67,0	.	.
37	des Klägers/ Antragstellers	Zeile 9	38,0	37,0	40,7	40,6	.	.
38	des Beklagten/ Antragsgegners	Zeile 9	24,1	22,9	27,5	26,4	.	.
39	Sonstige als Bevollmächtigte	Zeile 9	38,0	40,1	31,9	33,0	.	.
40	des Klägers/ Antragstellers	Zeile 9	25,2	24,5	27,1	19,9	.	.
41	des Beklagten/ Antragsgegners	Zeile 9	12,8	15,6	4,8	13,0	.	.
42	Erledigte Verfahren unter Beteiligung des öffentlichen Dienstes	Zeile 1	16,1	12,0	26,6	33,9	.	.
Prozesskostenhilfe (PKH)/ Beordnung eines Anwalts								
Von den Entscheidungen über PKH/ Beordnung nach § 11a ArbGG waren								
43	Bewilligungen 4)	Zeile 15	75,0	66,0	100,0	85,7	.	.
44	nur dem Kläger/ Antragsteller	Zeile 15	70,3	61,7	94,1	85,7	.	.
45	dar. mit Ratenzahlung	Zeile 18	15,6	17,2	12,5	-	.	.
46	nur dem Beklagten/ Antragsgegner	Zeile 15	1,6	-	5,9	-	.	.
47	dar. mit Ratenzahlung	Zeile 20	-	-	-	-	.	.
48	beiden Parteien	Zeile 15	1,6	2,1	-	-	.	.
49	dar. mit Ratenzahlung	Zeile 22	-	-	-	-	.	.
50	Ablehnungen 4)	Zeile 15	12,5	17,0	-	14,3	.	.
51	nur dem Kläger/ Antragsteller	Zeile 15	7,8	10,6	-	14,3	.	.
52	nur dem Beklagten/ Antragsgegner	Zeile 15	4,7	6,4	-	-	.	.
53	beiden Parteien	Zeile 15	-	-	-	-	.	.

*) Ergebnisse nur soweit Daten nach der neuen Statistik erhoben wurden; bitte Vorbemerkung beachten.

**) Einschl. Verfahren zur Gewährung von vorläufigem Rechtsschutz.

1) Ohne Bayern, Berlin, Brandenburg und Hessen.

2 Vor dem Arbeitsgericht 2007 erledigte Urteilsverfahren^{*)**)}

2.2 Vorausgegangenes Mahnverfahren, Verfahrensbeteiligte/ Bevollmächtigte und Prozesskostenhilfe nach Ländern

2.2.6 Gegenstand: Tarifliche Eingruppierung, auch in Kombination mit weiteren Verfahrensgegenständen

Bremen	Hamburg	Hessen	Mecklen- burg- Vorpommern	Nieder- sachsen	Nordrhein- Westfalen	Rheinland- Pfalz	Saarland	Sachsen	Sachsen- Anhalt	Schleswig- Holstein	Thüringen	Lfd. Nr.
Anzahl												
33	77	.	162	215	688	61	39	146	126	54	89	1
-	-	.	-	-	5	-	-	-	-	-	-	2
-	-	.	-	-	5	-	-	-	-	-	-	3
-	-	.	-	-	-	-	-	-	-	-	-	4
3	35	.	67	101	231	29	16	71	79	16	46	5
1	3	.	1	5	10	1	1	4	3	-	3	6
27	35	.	93	107	429	30	5	58	39	18	24	7
2	4	.	1	2	18	1	17	13	5	20	16	8
58	108	.	257	320	1 099	90	27	191	160	52	98	9
39	93	.	180	184	603	50	26	127	117	37	57	10
28	60	.	107	101	366	38	21	68	80	26	32	11
11	33	.	73	83	237	12	5	59	37	11	25	12
19	15	.	77	136	496	40	1	64	43	15	41	13
2	10	.	54	107	294	21	-	61	38	8	38	14
17	5	.	23	29	202	19	1	3	5	7	3	15
1	4	.	55	29	37	8	-	32	47	24	5	16
-	-	.	9	8	24	2	1	2	5	5	1	17
-	-	.	9	.	17	2	1	2	5	5	1	18
-	-	.	8	.	15	2	1	2	5	5	1	19
-	-	.	1	.	3	-	-	1	-	2	-	20
-	-	.	1	.	-	-	-	-	-	-	-	21
-	-	.	-	.	-	-	-	-	-	-	-	22
-	-	.	-	.	1	-	-	-	-	-	-	23
-	-	.	-	.	-	-	-	-	-	-	-	24
-	-	.	-	.	7	-	-	-	-	-	-	25
-	-	.	-	.	4	-	-	-	-	-	-	26
-	-	.	-	.	3	-	-	-	-	-	-	27
-	-	.	-	.	-	-	-	-	-	-	-	28
Prozent												
-	-	.	-	-	0,7	-	-	-	-	-	-	29
-	-	.	-	-	100,0	-	-	-	-	-	-	30
-	-	.	-	-	-	-	-	-	-	-	-	31
9,1	45,5	.	41,4	47,0	33,6	47,5	41,0	48,6	62,7	29,6	51,7	32
3,0	3,9	.	0,6	2,3	1,5	1,6	2,6	2,7	2,4	-	3,4	33
81,8	45,5	.	57,4	49,8	62,4	49,2	12,8	39,7	31,0	33,3	27,0	34
6,1	5,2	.	0,6	0,9	2,6	1,6	43,6	8,9	4,0	37,0	18,0	35
67,2	86,1	.	70,0	57,5	54,9	55,6	96,3	66,5	73,1	71,2	58,2	36
48,3	55,6	.	41,6	31,6	33,3	42,2	77,8	35,6	50,0	50,0	32,7	37
19,0	30,6	.	28,4	25,9	21,6	13,3	18,5	30,9	23,1	21,2	25,5	38
32,8	13,9	.	30,0	42,5	45,1	44,4	3,7	33,5	26,9	28,8	41,8	39
3,4	9,3	.	21,0	33,4	26,8	23,3	-	31,9	23,8	15,4	38,8	40
29,3	4,6	.	8,9	9,1	18,4	21,1	3,7	1,6	3,1	13,5	3,1	41
3,0	5,2	.	34,0	13,5	5,4	13,1	-	21,9	37,3	44,4	5,6	42
-	-	.	100,0	.	70,8	100,0	100,0	100,0	100,0	100,0	100,0	43
-	-	.	88,9	.	62,5	100,0	100,0	100,0	100,0	100,0	100,0	44
-	-	.	12,5	.	20,0	-	-	50,0	-	40,0	-	45
-	-	.	11,1	.	-	-	-	-	-	-	-	46
-	-	.	-	.	-	-	-	-	-	-	-	47
-	-	.	-	.	4,2	-	-	-	-	-	-	48
-	-	.	-	.	-	-	-	-	-	-	-	49
-	-	.	-	.	29,2	-	-	-	-	-	-	50
-	-	.	-	.	16,7	-	-	-	-	-	-	51
-	-	.	-	.	12,5	-	-	-	-	-	-	52
-	-	.	-	.	-	-	-	-	-	-	-	53

2) Ohne Bayern, Berlin und Hessen.

4) Ohne Niedersachsen.

3) Ohne Brandenburg.

2 Vor dem Arbeitsgericht 2007 erledigte Urteilsverfahren^{*)**)}

2.3 Verfahrensdauer nach Ländern

Lfd. Nr.	Verfahrensdauer	Deutsch-land ¹⁾	Früheres Bundes-gebiet und Berlin ²⁾	Neue Länder ³⁾	Baden-Württem-berg	Bayern	Berlin	Branden-burg
Alle Verfahrensgegenstände								
Anzahl								
1	Erledigte Verfahren insgesamt	293 662	239 694	53 968	48 823	.	.	.
2	Durchschnittsdauer in Monaten	3,1	3,1	3,1	3,1	.	.	.
Prozent								
Verfahrensdauer mehr als ... bis ... Monate								
3	bis 1	100	100	100	100	.	.	.
4	1 - 3	31,6	31,7	31,1	37,7	.	.	.
5	3 - 6	35,9	35,9	36,0	33,8	.	.	.
6	6 - 12	18,7	18,6	18,8	17,0	.	.	.
7	mehr als 12 Monate	10,9	10,8	11,5	8,7	.	.	.
Prozent kumuliert								
8	bis 1	2,9	2,9	2,6	2,8	.	.	.
9	1 - 3	31,6	31,7	31,1	37,7	.	.	.
10	3 - 6	67,5	67,6	67,1	71,5	.	.	.
11	6 - 12	86,2	86,3	85,9	88,5	.	.	.
11	6 - 12	97,1	97,1	97,4	97,2	.	.	.
Anzahl								
12	Durch streitiges Urteil erledigte Verfahren zusammen	23 919	20 008	3 911	3 376	.	.	.
13	Durchschnittsdauer in Monaten	5,8	5,7	6,2	5,7	.	.	.
Prozent								
Verfahrensdauer mehr als ... bis ... Monate								
14	bis 1	100	100	100	100	.	.	.
15	1 - 3	5,0	5,3	3,3	4,1	.	.	.
16	3 - 6	15,1	16,3	8,9	15,1	.	.	.
17	6 - 12	46,2	45,9	48,0	49,6	.	.	.
18	mehr als 12 Monate	27,2	26,1	32,8	25,6	.	.	.
Prozent kumuliert								
19	bis 1	6,5	6,4	6,9	5,6	.	.	.
20	1 - 3	5,0	5,3	3,3	4,1	.	.	.
21	3 - 6	20,1	21,6	12,2	19,3	.	.	.
22	6 - 12	66,3	67,5	60,3	68,8	.	.	.
22	6 - 12	93,5	93,6	93,1	94,4	.	.	.
Bestandsstreitigkeiten (§ 61a ArbGG) ⁴⁾								
Anzahl								
23	Erledigte Verfahren insgesamt	154 814	130 128	24 686	27 426	.	.	.
24	Durchschnittsdauer in Monaten	2,9	2,8	3,0	2,7	.	.	.
Prozent								
Verfahrensdauer mehr als ... bis ... Monate								
25	bis 1	100	100	100	100	.	.	.
26	1 - 3	31,5	32,2	28,1	38,5	.	.	.
27	3 - 6	37,9	38,0	37,5	35,2	.	.	.
28	6 - 12	19,1	18,6	21,5	17,6	.	.	.
29	mehr als 12 Monate	9,1	8,8	10,7	6,9	.	.	.
Prozent kumuliert								
30	bis 1	2,4	2,4	2,2	1,8	.	.	.
31	1 - 3	31,5	32,2	28,1	38,5	.	.	.
32	3 - 6	69,4	70,2	65,6	73,7	.	.	.
33	6 - 12	88,5	88,8	87,2	91,3	.	.	.
33	6 - 12	97,6	97,6	97,8	98,2	.	.	.
Anzahl								
34	Durch streitiges Urteil erledigte Verfahren zusammen	10 984	9 128	1 856	1 587	.	.	.
35	Durchschnittsdauer in Monaten	5,8	5,7	6,1	5,5	.	.	.
Prozent								
Verfahrensdauer mehr als ... bis ... Monate								
36	bis 1	100	100	100	100	.	.	.
37	1 - 3	2,0	2,0	2,2	1,2	.	.	.
38	3 - 6	14,8	16,1	8,2	13,1	.	.	.
39	6 - 12	49,8	49,6	51,1	56,7	.	.	.
40	mehr als 12 Monate	27,8	26,9	32,1	25,5	.	.	.
Prozent kumuliert								
41	bis 1	5,6	5,5	6,4	3,5	.	.	.
42	1 - 3	2,0	2,0	2,2	1,2	.	.	.
43	3 - 6	16,8	18,0	10,4	14,3	.	.	.
44	6 - 12	66,6	67,6	61,5	71,0	.	.	.
44	6 - 12	94,4	94,5	93,6	96,5	.	.	.

*) Ergebnisse nur soweit Daten nach der neuen Statistik erhoben wurden; bitte Vorbemerkung beachten.

**) Einschl. Verfahren zur Gewährung von vorläufigem Rechtsschutz.

1) Ohne Bayern, Berlin, Brandenburg und Hessen.

2 Vor dem Arbeitsgericht 2007 erledigte Urteilsverfahren^{*)**)}

2.3 Verfahrensdauer nach Ländern

Bremen	Hamburg	Hessen	Mecklen- burg- Vorpommern	Nieder- sachsen	Nordrhein- Westfalen	Rheinland- Pfalz	Saarland	Sachsen	Sachsen- Anhalt	Schleswig- Holstein	Thüringen	Lfd. Nr.
Alle Verfahrensgegenstände												
Anzahl												
4 454	12 554	.	7 769	36 154	103 049	18 282	4 950	19 399	13 861	11 428	12 939	1
3,6	3,7	.	3,5	3,4	3,1	2,7	3,5	2,8	2,6	2,3	3,8	2
Prozent												
100	100	.	100	100	100	100	100	100	100	100	100	
20,8	20,5	.	21,6	27,7	30,5	39,2	22,4	35,7	37,4	38,8	23,1	3
37,9	41,0	.	39,6	36,0	36,6	31,7	43,0	34,3	33,4	36,1	39,0	4
21,4	19,1	.	19,8	21,1	18,7	17,8	17,6	18,8	18,4	17,7	18,5	5
17,0	15,7	.	15,3	11,6	11,2	9,3	13,2	9,5	9,4	6,7	14,7	6
2,8	3,7	.	3,7	3,6	3,1	2,0	3,9	1,7	1,3	0,8	4,7	7
Prozent kumuliert												
20,8	20,5	.	21,6	27,7	30,5	39,2	22,4	35,7	37,4	38,8	23,1	8
58,7	61,5	.	61,3	63,6	67,1	70,9	65,3	70,1	70,9	74,9	62,1	9
80,2	80,6	.	81,0	84,7	85,8	88,7	82,9	88,9	89,3	92,6	80,6	10
97,2	96,3	.	96,3	96,4	96,9	98,0	96,1	98,3	98,7	99,2	95,3	11
Anzahl												
384	1 098	.	492	3 730	8 751	1 562	213	1 436	1 081	894	902	12
7,4	6,9	.	7,5	6,1	5,4	5,4	9,2	5,4	5,8	4,5	7,1	13
Prozent												
100	100	.	100	100	100	100	100	100	100	100	100	
4,7	6,1	.	4,1	3,5	7,0	4,0	1,9	4,5	2,4	3,9	2,1	14
2,9	6,9	.	4,3	15,6	18,2	19,3	3,3	11,6	8,0	18,9	8,3	15
27,9	40,3	.	33,7	44,4	45,0	49,6	31,5	53,8	53,7	58,2	40,0	16
53,9	38,6	.	47,2	28,6	23,7	21,7	45,1	25,9	31,5	17,0	37,7	17
10,7	8,0	.	10,8	7,9	6,1	5,4	18,3	4,2	4,4	2,0	11,9	18
Prozent kumuliert												
4,7	6,1	.	4,1	3,5	7,0	4,0	1,9	4,5	2,4	3,9	2,1	19
7,6	13,0	.	8,3	19,1	25,2	23,3	5,2	16,1	10,5	22,8	10,4	20
35,4	53,4	.	42,1	63,5	70,2	72,9	36,6	69,8	64,1	81,0	50,4	21
89,3	92,0	.	89,2	92,1	93,9	94,6	81,7	95,8	95,6	98,0	88,1	22
Bestandsstreitigkeiten (§ 61a ArbGG)⁴⁾												
Anzahl												
2 396	7 571	.	4 332	18 815	55 930	8 941	2 672	8 843	5 591	6 377	5 920	23
3,4	3,3	.	3,4	3,0	2,9	2,5	3,3	2,7	2,7	2,1	3,5	24
Prozent												
100	100	.	100	100	100	100	100	100	100	100	100	
21,1	20,6	.	20,5	29,6	30,4	38,7	21,8	32,6	32,3	40,4	23,0	25
39,6	44,3	.	41,2	38,1	38,9	33,3	45,9	35,9	34,8	37,5	39,9	26
22,4	19,5	.	22,2	20,5	18,5	18,8	17,0	21,9	22,4	16,4	19,7	27
14,5	12,9	.	13,1	9,6	9,0	7,6	12,0	8,3	9,3	5,2	13,7	28
2,4	2,6	.	3,0	2,2	3,2	1,5	3,3	1,3	1,2	0,4	3,7	29
Prozent kumuliert												
21,1	20,6	.	20,5	29,6	30,4	38,7	21,8	32,6	32,3	40,4	23,0	30
60,7	64,9	.	61,7	67,7	69,3	72,0	67,7	68,4	67,1	77,9	62,9	31
83,1	84,5	.	83,9	88,2	87,8	90,8	84,7	90,4	89,5	94,3	82,6	32
97,6	97,4	.	97,0	97,8	96,8	98,5	96,7	98,7	98,8	99,6	96,3	33
Anzahl												
175	569	.	251	1 737	3 833	694	109	690	509	424	406	34
7,6	6,7	.	7,1	5,6	5,7	5,7	8,5	5,4	5,7	4,5	7,2	35
Prozent												
100	100	.	100	100	100	100	100	100	100	100	100	
2,9	2,6	.	4,8	1,8	2,4	1,2	1,8	1,7	1,8	1,4	1,7	36
2,3	6,9	.	5,6	21,5	17,1	14,0	1,8	10,4	6,5	21,2	8,4	37
29,7	44,6	.	35,5	45,0	48,8	54,3	32,1	61,2	54,8	59,4	39,2	38
53,7	39,0	.	45,4	26,3	25,8	24,4	47,7	23,0	33,2	16,5	37,9	39
11,4	6,9	.	8,8	5,4	5,9	6,2	16,5	3,6	3,7	1,4	12,8	40
Prozent kumuliert												
2,9	2,6	.	4,8	1,8	2,4	1,2	1,8	1,7	1,8	1,4	1,7	41
5,1	9,5	.	10,4	23,3	19,5	15,1	3,7	12,2	8,3	22,6	10,1	42
34,9	54,1	.	45,8	68,3	68,3	69,5	35,8	73,3	63,1	82,1	49,3	43
88,6	93,1	.	91,2	94,6	94,1	93,8	83,5	96,4	96,3	98,6	87,2	44

2) Ohne Bayern, Berlin und Hessen.

3) Ohne Brandenburg.

4) Auch in Kombination mit weiteren Verfahrensgegenständen.

2 Vor dem Arbeitsgericht 2007 erledigte Urteilsverfahren^{*)**)}

noch: 2.3 Verfahrensdauer nach Ländern

Lfd. Nr.	Verfahrensdauer	Deutsch-land ¹⁾	Früheres Bundes-gebiet und Berlin ²⁾	Neue Länder ³⁾	Baden-Württem-berg	Bayern	Berlin	Branden-burg
Kündigungen⁴⁾								
Anzahl								
45	Erledigte Verfahren insgesamt	145 776	122 282	23 494	26 419	.	.	.
46	Durchschnittsdauer in Monaten	2,8	2,8	3,0	2,7	.	.	.
Prozent								
Verfahrensdauer mehr als ... bis ... Monate								
47	bis 1	100	100	100	100	.	.	.
48	1 - 3	32,0	32,7	28,1	38,8	.	.	.
49	3 - 6	38,4	38,5	37,9	35,3	.	.	.
50	6 - 12	18,9	18,4	21,5	17,3	.	.	.
51	mehr als 12 Monate	9,0	8,7	10,5	6,9	.	.	.
Prozent kumuliert								
52	bis 1	1,8	1,8	2,0	1,8	.	.	.
53	1 - 3	32,0	32,7	28,1	38,8	.	.	.
54	3 - 6	70,3	71,1	66,0	74,0	.	.	.
55	6 - 12	89,2	89,5	87,4	91,3	.	.	.
56	6 - 12	98,2	98,2	98,0	98,2	.	.	.
Anzahl								
56	Durch streitiges Urteil erledigte Verfahren zusammen	9 515	7 875	1 640	1 445	.	.	.
57	Durchschnittsdauer in Monaten	5,9	5,8	6,2	5,6	.	.	.
Prozent								
Verfahrensdauer mehr als ... bis ... Monate								
58	bis 1	100	100	100	100	.	.	.
59	1 - 3	1,0	1,0	0,9	0,8	.	.	.
60	3 - 6	14,5	15,8	8,3	13,4	.	.	.
61	6 - 12	50,0	49,4	52,7	56,1	.	.	.
62	mehr als 12 Monate	28,8	28,1	32,0	26,0	.	.	.
Prozent kumuliert								
63	bis 1	5,7	5,6	6,2	3,7	.	.	.
64	1 - 3	1,0	1,0	0,9	0,8	.	.	.
65	3 - 6	15,5	16,8	9,2	14,2	.	.	.
66	6 - 12	65,5	66,2	61,9	70,3	.	.	.
67	6 - 12	94,3	94,4	93,8	96,3	.	.	.
Bestandsstreitigkeiten und Zahlungsklagen								
Anzahl								
67	Erledigte Verfahren insgesamt	13 484	11 331	2 153	2 476	.	.	.
68	Durchschnittsdauer in Monaten	3,3	3,3	3,5	3,8	.	.	.
Prozent								
Verfahrensdauer mehr als ... bis ... Monate								
69	bis 1	100	100	100	100	.	.	.
70	1 - 3	27,4	28,3	22,9	34,5	.	.	.
71	3 - 6	37,0	37,2	36,1	33,8	.	.	.
72	6 - 12	21,5	21,0	24,3	18,8	.	.	.
73	mehr als 12 Monate	11,3	10,8	14,2	9,1	.	.	.
Prozent kumuliert								
74	bis 1	2,7	2,8	2,5	3,8	.	.	.
75	1 - 3	27,4	28,3	22,9	34,5	.	.	.
76	3 - 6	64,4	65,4	59,0	68,3	.	.	.
77	6 - 12	86,0	86,5	83,3	87,1	.	.	.
78	6 - 12	97,3	97,2	97,5	96,2	.	.	.
Anzahl								
78	Durch streitiges Urteil erledigte Verfahren zusammen	957	787	170	151	.	.	.
79	Durchschnittsdauer in Monaten	6,2	6,2	6,4	5,7	.	.	.
Prozent								
Verfahrensdauer mehr als ... bis ... Monate								
80	bis 1	100	100	100	100	.	.	.
81	1 - 3	1,6	1,3	2,9	2,6	.	.	.
82	3 - 6	10,4	11,8	4,1	11,9	.	.	.
83	6 - 12	49,8	50,6	46,5	53,0	.	.	.
84	mehr als 12 Monate	30,5	28,1	41,8	25,2	.	.	.
Prozent kumuliert								
85	bis 1	7,6	8,3	4,7	7,3	.	.	.
86	1 - 3	1,6	1,3	2,9	2,6	.	.	.
87	3 - 6	12,0	13,1	7,1	14,6	.	.	.
88	6 - 12	61,9	63,7	53,5	67,5	.	.	.
89	6 - 12	92,4	91,7	95,3	92,7	.	.	.

*) Ergebnisse nur soweit Daten nach der neuen Statistik erhoben wurden; bitte Vorbemerkung beachten.

**) Einschl. Verfahren zur Gewährung von vorläufigem Rechtsschutz.
1) Ohne Bayern, Berlin, Brandenburg und Hessen.

2 Vor dem Arbeitsgericht 2007 erledigte Urteilsverfahren^{*)**)}

noch: 2.3 Verfahrensdauer nach Ländern

Bremen	Hamburg	Hessen	Mecklen- burg- Vorpommern	Nieder- sachsen	Nordrhein- Westfalen	Rheinland- Pfalz	Saarland	Sachsen	Sachsen- Anhalt	Schleswig- Holstein	Thüringen	Lfd. Nr.
Kündigungen ⁴⁾												
Anzahl												
2 276	7 123	.	3 977	17 943	51 684	8 335	2 458	8 554	5 334	6 044	5 629	45
3,3	3,2	.	3,3	3,0	2,7	2,5	3,2	2,7	2,7	2,1	3,5	46
Prozent												
100	100	.	100	100	100	100	100	100	100	100	100	
21,2	20,8	.	20,0	29,7	31,3	39,3	22,3	32,4	32,4	40,7	23,2	47
40,6	44,9	.	42,2	38,1	39,8	33,4	45,3	36,1	35,2	37,4	40,2	48
22,0	19,2	.	22,3	20,2	18,4	18,2	17,2	21,9	22,3	16,3	19,5	49
13,8	12,7	.	12,9	9,7	8,9	7,7	12,0	8,4	9,0	5,3	13,6	50
2,3	2,4	.	2,6	2,3	1,6	1,5	3,2	1,3	1,2	0,4	3,5	51
Prozent kumuliert												
21,2	20,8	.	20,0	29,7	31,3	39,3	22,3	32,4	32,4	40,7	23,2	52
61,9	65,7	.	62,2	67,8	71,1	72,7	67,6	68,5	67,6	78,0	63,4	53
83,9	84,9	.	84,5	88,0	89,5	90,8	84,8	90,3	89,9	94,3	82,8	54
97,7	97,6	.	97,4	97,7	98,4	98,5	96,8	98,7	98,8	99,6	96,5	55
Anzahl												
151	479	.	202	1 582	3 147	598	89	644	448	384	346	56
7,6	6,8	.	7,2	5,8	5,9	5,6	8,3	5,5	5,8	4,5	7,2	57
Prozent												
100	100	.	100	100	100	100	100	100	100	100	100	
2,6	1,5	.	2,0	0,8	1,1	0,2	1,1	0,5	0,7	1,0	1,4	58
2,6	6,1	.	5,0	22,0	16,2	14,0	1,1	10,4	6,7	20,3	8,4	59
30,5	44,1	.	38,1	43,9	49,0	54,8	37,1	62,4	55,1	59,6	39,9	60
53,0	41,8	.	45,5	27,6	27,4	25,4	44,9	23,1	33,3	17,7	38,7	61
11,3	6,7	.	9,4	5,8	6,3	5,5	15,7	3,6	4,2	1,3	11,6	62
Prozent kumuliert												
2,6	1,5	.	2,0	0,8	1,1	0,2	1,1	0,5	0,7	1,0	1,4	63
5,3	7,5	.	6,9	22,8	17,3	14,2	2,2	10,9	7,4	21,4	9,8	64
35,8	51,6	.	45,0	66,6	66,3	69,1	39,3	73,3	62,5	81,0	49,7	65
88,7	93,3	.	90,6	94,2	93,7	94,5	84,3	96,4	95,8	98,7	88,4	66
Bestandsstreitigkeiten und Zahlungsklagen												
Anzahl												
203	598	.	435	1 826	4 612	845	281	717	544	490	457	67
3,7	3,9	.	4,1	3,7	3,0	3,0	3,4	2,7	3,1	2,3	4,5	68
Prozent												
100	100	.	100	100	100	100	100	100	100	100	100	
15,8	15,9	.	15,4	25,4	27,2	30,7	22,4	29,0	25,4	37,8	17,5	69
36,9	40,8	.	37,7	35,2	39,5	34,0	42,7	38,1	32,2	37,1	36,1	70
27,1	23,2	.	23,9	23,3	20,6	25,0	17,1	23,0	29,2	17,1	21,0	71
19,2	16,2	.	18,6	11,8	10,8	8,2	13,9	9,3	12,3	7,6	19,9	42
1,0	3,8	.	4,4	4,3	1,9	2,2	3,9	0,6	0,9	0,4	5,5	73
Prozent kumuliert												
15,8	15,9	.	15,4	25,4	27,2	30,7	22,4	29,0	25,4	37,8	17,5	74
52,7	56,7	.	53,1	60,6	66,7	64,6	65,1	67,1	57,5	74,9	53,6	75
79,8	79,9	.	77,0	83,9	87,3	89,6	82,2	90,1	86,8	92,0	74,6	76
99,0	96,2	.	95,6	95,7	98,1	97,8	96,1	99,4	99,1	99,6	94,5	77
Anzahl												
12	61	.	33	140	306	79	9	45	45	29	47	78
7,3	6,8	.	7,0	7,3	6,0	5,5	8,0	5,8	5,9	5,5	7,0	79
Prozent												
100	100	.	100	100	100	100	100	100	100	100	100	
8,3	-	.	3,0	-	1,3	-	11,1	2,2	2,2	-	4,3	80
-	6,6	.	9,1	7,1	14,4	17,7	-	4,4	-	10,3	4,3	81
33,3	49,2	.	30,3	50,0	47,4	58,2	33,3	60,0	55,6	69,0	36,2	82
41,7	36,1	.	51,5	30,7	29,7	16,5	44,4	31,1	40,0	17,2	46,8	83
16,7	8,2	.	6,1	12,1	7,2	7,6	11,1	2,2	2,2	3,4	8,5	84
Prozent kumuliert												
8,3	-	.	3,0	-	1,3	-	11,1	2,2	2,2	-	4,3	85
8,3	6,6	.	12,1	7,1	15,7	17,7	11,1	6,7	2,2	10,3	8,5	86
41,7	55,7	.	42,4	57,1	63,1	75,9	44,4	66,7	57,8	79,3	44,7	87
83,3	91,8	.	93,9	87,9	92,8	92,4	88,9	97,8	97,8	96,6	91,5	88

2) Ohne Bayern, Berlin und Hessen.

3) Ohne Brandenburg.

4) Auch in Kombination mit weiteren Verfahrensgegenständen.

2 Vor dem Arbeitsgericht 2007 erledigte Urteilsverfahren^{*)**)}

noch: 2.3 Verfahrensdauer nach Ländern

Lfd. Nr.	Verfahrensdauer	Deutsch-land ¹⁾	Früheres Bundes-gebiet und Berlin ²⁾	Neue Länder ³⁾	Baden-Württem-berg	Bayern	Berlin	Branden-burg
Isolierte Zahlungsklagen								
Anzahl								
89	Erledigte Verfahren insgesamt	83 676	63 003	20 673	12 711	.	.	.
90	Durchschnittsdauer in Monaten	3,3	3,4	3,1	3,8	.	.	.
Prozent								
Verfahrensdauer mehr als ... bis ... Monate								
91	bis 1	100	100	100	100	.	.	.
92	1 - 3	32,1	31,3	34,5	35,6	.	.	.
93	3 - 6	34,4	34,1	35,5	31,8	.	.	.
94	6 - 12	17,7	18,5	15,5	16,6	.	.	.
95	mehr als 12 Monate	12,6	12,8	11,9	11,7	.	.	.
Prozent kumuliert								
96	bis 1	3,1	3,3	2,6	4,3	.	.	.
97	1 - 3	32,1	31,3	34,5	35,6	.	.	.
98	3 - 6	66,5	65,4	70,0	67,4	.	.	.
99	6 - 12	84,3	83,9	85,5	84,0	.	.	.
99	6 - 12	96,9	96,7	97,4	95,7	.	.	.
Anzahl								
100	Durch streitiges Urteil erledigte Verfahren zusammen	6 735	5 539	1 196	1 038	.	.	.
101	Durchschnittsdauer in Monaten	5,9	5,8	6,4	6,3	.	.	.
Prozent								
Verfahrensdauer mehr als ... bis ... Monate								
102	bis 1	100	100	100	100	.	.	.
103	1 - 3	3,1	3,5	1,1	3,3	.	.	.
104	3 - 6	16,6	17,8	10,8	15,9	.	.	.
105	6 - 12	46,9	46,7	47,6	44,6	.	.	.
106	mehr als 12 Monate	26,8	25,4	33,3	27,2	.	.	.
Prozent kumuliert								
107	bis 1	6,7	6,5	7,3	9,1	.	.	.
108	1 - 3	3,1	3,5	1,1	3,3	.	.	.
109	3 - 6	19,6	21,3	11,9	19,2	.	.	.
110	6 - 12	66,5	68,0	59,4	63,8	.	.	.
110	6 - 12	93,3	93,5	92,7	90,9	.	.	.
Tarifliche Eingruppierung⁴⁾								
Anzahl								
111	Erledigte Verfahren insgesamt	1 858	1 335	523	168	.	.	.
112	Durchschnittsdauer in Monaten	5,3	5,2	5,6	4,0	.	.	.
Prozent								
Verfahrensdauer mehr als ... bis ... Monate								
113	bis 1	100	100	100	100	.	.	.
114	1 - 3	12,1	11,2	14,5	16,7	.	.	.
115	3 - 6	22,9	24,3	19,3	31,0	.	.	.
116	6 - 12	31,4	33,5	26,2	29,2	.	.	.
117	mehr als 12 Monate	26,0	23,5	32,3	19,6	.	.	.
Prozent kumuliert								
118	bis 1	7,6	7,6	7,6	3,6	.	.	.
119	1 - 3	12,1	11,2	14,5	16,7	.	.	.
120	3 - 6	35,0	35,4	33,8	47,6	.	.	.
121	6 - 12	66,4	68,9	60,0	76,8	.	.	.
121	6 - 12	92,4	92,4	92,4	96,4	.	.	.
Anzahl								
122	Durch streitiges Urteil erledigte Verfahren zusammen	705	533	172	61	.	.	.
123	Durchschnittsdauer in Monaten	6,3	5,9	7,3	4,8	.	.	.
Prozent								
Verfahrensdauer mehr als ... bis ... Monate								
124	bis 1	100	100	100	100	.	.	.
125	1 - 3	0,4	0,6	-	3,3	.	.	.
126	3 - 6	16,5	18,8	9,3	34,4	.	.	.
127	6 - 12	42,1	44,1	36,0	36,1	.	.	.
128	mehr als 12 Monate	32,5	28,3	45,3	21,3	.	.	.
Prozent kumuliert								
129	bis 1	8,5	8,3	9,3	4,9	.	.	.
130	1 - 3	0,4	0,6	-	3,3	.	.	.
131	3 - 6	16,9	19,3	9,3	37,7	.	.	.
132	6 - 12	59,0	63,4	45,3	73,8	.	.	.
132	6 - 12	91,5	91,7	90,7	95,1	.	.	.

*) Ergebnisse nur soweit Daten nach der neuen Statistik erhoben wurden; bitte Vorbemerkung beachten.

**) Einschl. Verfahren zur Gewährung von vorläufigem Rechtsschutz.
1) Ohne Bayern, Berlin, Brandenburg und Hessen.

2 Vor dem Arbeitsgericht 2007 erledigte Urteilsverfahren^{*)**)}

noch: 2.3 Verfahrensdauer nach Ländern

Bremen	Hamburg	Hessen	Mecklen- burg- Vorpommern	Nieder- sachsen	Nordrhein- Westfalen	Rheinland- Pfalz	Saarland	Sachsen	Sachsen- Anhalt	Schleswig- Holstein	Thüringen	Lfd. Nr.
Isolierte Zahlungsklagen												
Anzahl												
1 287	2 705	.	2 207	10 624	26 230	5 509	1 120	7 695	5 678	2 817	5 093	89
3,9	4,3	.	3,5	3,7	3,1	2,7	3,5	2,8	2,4	2,6	4,0	90
Prozent												
100	100	.	100	100	100	100	100	100	100	100	100	
18,4	19,6	.	23,9	25,4	31,1	41,0	26,6	39,8	42,0	36,5	22,8	91
38,2	38,2	.	39,3	34,9	34,6	30,6	40,0	33,6	33,8	34,1	38,6	92
21,2	17,7	.	16,0	22,6	18,1	16,3	16,3	14,6	14,8	19,2	17,6	93
19,2	19,6	.	17,0	12,6	13,5	9,7	12,8	10,3	8,3	8,9	15,9	94
3,0	4,9	.	3,8	4,6	2,6	2,3	4,3	1,8	1,1	1,2	5,1	95
Prozent kumuliert												
18,4	19,6	.	23,9	25,4	31,1	41,0	26,6	39,8	42,0	36,5	22,8	96
56,6	57,9	.	63,2	60,2	65,8	71,7	66,6	73,4	75,8	70,7	61,4	97
77,8	75,5	.	79,2	82,8	83,9	88,0	82,9	88,0	90,5	89,9	79,0	98
97,0	95,1	.	96,2	95,4	97,4	97,7	95,7	98,2	98,9	98,8	94,9	99
Anzahl												
115	248	.	132	1 057	2 397	418	37	419	306	229	339	100
7,4	8,1	.	7,6	6,1	5,2	5,3	8,8	5,9	5,9	4,9	6,9	101
Prozent												
100	100	.	100	100	100	100	100	100	100	100	100	
-	2,0	.	0,8	1,8	4,9	2,4	2,7	1,4	0,7	3,1	1,2	102
3,5	6,0	.	3,8	11,7	22,3	25,6	5,4	15,0	10,5	15,7	8,6	103
29,6	38,7	.	36,4	49,7	46,1	49,5	35,1	47,7	57,8	63,3	42,5	104
58,3	44,4	.	47,7	30,8	21,0	17,2	35,1	29,4	27,5	14,8	37,8	105
8,7	8,9	.	11,4	6,0	5,7	5,3	21,6	6,4	3,6	3,1	10,0	106
Prozent kumuliert												
-	2,0	.	0,8	1,8	4,9	2,4	2,7	1,4	0,7	3,1	1,2	107
3,5	8,1	.	4,5	13,5	27,2	28,0	8,1	16,5	11,1	18,8	9,7	108
33,0	46,8	.	40,9	63,2	73,3	77,5	43,2	64,2	69,0	82,1	52,2	109
91,3	91,1	.	88,6	94,0	94,3	94,7	78,4	93,6	96,4	96,9	90,0	110
Tarifliche Eingruppierung ⁴⁾												
Anzahl												
33	77	.	162	215	688	61	39	146	126	54	89	111
7,2	5,8	.	6,7	7,9	4,5	4,9	5,7	4,3	5,8	3,9	5,6	112
Prozent												
100	100	.	100	100	100	100	100	100	100	100	100	
-	5,2	.	9,3	7,9	12,4	4,9	15,4	24,7	9,5	11,1	14,6	113
6,1	28,6	.	17,3	8,4	26,9	21,3	17,9	25,3	11,9	46,3	23,6	114
18,2	31,2	.	22,8	36,7	34,7	41,0	28,2	22,6	35,7	25,9	24,7	115
72,7	28,6	.	37,7	22,3	22,2	29,5	28,2	25,3	38,1	9,3	25,8	116
3,0	6,5	.	13,0	24,7	3,8	3,3	10,3	2,1	4,8	7,4	11,2	117
Prozent kumuliert												
-	5,2	.	9,3	7,9	12,4	4,9	15,4	24,7	9,5	11,1	14,6	118
6,1	33,8	.	26,5	16,3	39,2	26,2	33,3	50,0	21,4	57,4	38,2	119
24,2	64,9	.	49,4	53,0	74,0	67,2	61,5	72,6	57,1	83,3	62,9	120
97,0	93,5	.	87,0	75,3	96,2	96,7	89,7	97,9	95,2	92,6	88,8	121
Anzahl												
22	22	.	43	97	259	44	7	43	60	21	26	122
8,2	7,2	.	10,1	8,6	5,1	5,0	7,9	5,8	6,3	4,9	7,6	123
Prozent												
100	100	.	100	100	100	100	100	100	100	100	100	
-	-	.	-	-	0,4	-	-	-	-	-	-	124
-	9,1	.	2,3	2,1	22,4	22,7	-	16,3	11,7	33,3	3,8	125
4,5	31,8	.	23,3	43,3	50,6	47,7	28,6	30,2	41,7	42,9	53,8	126
90,9	50,0	.	55,8	27,8	23,6	27,3	57,1	53,5	40,0	14,3	26,9	127
4,5	9,1	.	18,6	26,8	3,1	2,3	14,3	-	6,7	9,5	15,4	128
Prozent kumuliert												
-	-	.	-	-	0,4	-	-	-	-	-	-	129
-	9,1	.	2,3	2,1	22,8	22,7	-	16,3	11,7	33,3	3,8	130
4,5	40,9	.	25,6	45,4	73,4	70,5	28,6	46,5	53,3	76,2	57,7	131
95,5	90,9	.	81,4	73,2	96,9	97,7	85,7	100,0	93,3	90,5	84,6	132

2) Ohne Bayern, Berlin und Hessen.

4) Auch in Kombination mit weiteren Verfahrensgegenständen.

3) Ohne Brandenburg.

3 Vor dem Arbeitsgericht 2007 erledigte Beschlussverfahren ^{*)**)}

3.1 Art des Verfahrens, Einleitungsart, Beteiligte und Erledigungsart nach Ländern

Lfd. Nr.	Verfahrensart Einleitungsart Verfahrensgegenstand Erledigungsart	Deutsch-land ¹⁾	Früheres Bundes-gebiet und Berlin ²⁾	Neue Länder ³⁾	Baden-Württem-berg	Bayern	Berlin	Branden-burg
Anzahl								
1	Erledigte Verfahren insgesamt	8 509	7 714	795	1 340	.	.	.
Art des Verfahrens								
2	Beschlussverfahren	7 590	6 916	674	1 226	.	.	.
3	Verfahren über Arrest ode einstweilige Verfügung	913	792	121	114	.	.	.
4	Anträge auf Bewilligung von Prozesskostenhilfe	6	6	-	-	.	.	.
Einleitungsart								
Die erledigten Verfahren wurden eingereicht durch								
5	Arbeitnehmer, Gewerkschaften, Betriebsräte, Wahlvorstände 4)	5 905	5 326	579	816	.	.	.
6	Arbeitgeber, Arbeitgeberverbände	2 575	2 360	215	524	.	.	.
7	Oberste Arbeitsbehörden	29	28	1	-	.	.	.
Beteiligte								
Von den erledigten Verfahren waren Verfahren								
8	mit 2 Beteiligten	6 409	5 787	622	1 061	.	.	.
9	mit mehr als 2 bis 5 Beteiligten	1 934	1 782	152	248	.	.	.
10	mit mehr als 5 bis 10 Beteiligten	118	102	16	22	.	.	.
11	mit mehr als 10 bis 20 Beteiligten	25	22	3	3	.	.	.
12	mit mehr als 20 bis 50 Beteiligten	15	13	2	2	.	.	.
13	mit mehr als 50 Beteiligten	8	8	-	4	.	.	.
14	Zahl der Beteiligten insgesamt	21 221	19 313	1 908	3 619	.	.	.
Erledigungsart								
Die erledigten Verfahren wurden beendet durch								
15	Beschluss (§ 84 ArbGG)	1 839	1 663	176	240	.	.	.
16	Vergleich	1 845	1 659	186	345	.	.	.
17	Einstellung gemäß § 83a Abs. 2 Satz 1 ArbGG	1 154	1 021	133	212	.	.	.
18	Beschluss über Arrest oder einstweilige Verfügung	156	124	32	13	.	.	.
19	Zurücknahme des Antrags	2 093	1 902	191	366	.	.	.
20	sonstige Erledigungsart	1 422	1 345	77	164	.	.	.

Prozent Anteil an

Art des Verfahrens								
21	Beschlussverfahren	Zeile 1	89,2	89,7	84,8	91,5	.	.
22	Verfahren über Arrest ode einstweilige Verfügung	Zeile 1	10,7	10,3	15,2	8,5	.	.
23	Anträge auf Bewilligung von Prozesskostenhilfe	Zeile 1	0,1	0,1	-	-	.	.
Einleitungsart								
Die erledigten Verfahren wurden eingereicht durch								
24	Arbeitnehmer, Gewerkschaften, Betriebsräte, Wahlvorst. 4)	Zeile 1	69,4	69,0	72,8	60,9	.	.
25	Arbeitgeber, Arbeitgeberverbände	Zeile 1	30,3	30,6	27,0	39,1	.	.
26	Oberste Arbeitsbehörden	Zeile 1	0,3	0,4	0,1	-	.	.
Beteiligte								
Von den erledigten Verfahren waren Verfahren								
27	mit 2 Beteiligten	Zeile 1	75,3	75,0	78,2	79,2	.	.
28	mit mehr als 2 bis 5 Beteiligten	Zeile 1	22,7	23,1	19,1	18,5	.	.
29	mit mehr als 5 bis 10 Beteiligten	Zeile 1	1,4	1,3	2,0	1,6	.	.
30	mit mehr als 10 bis 20 Beteiligten	Zeile 1	0,3	0,3	0,4	0,2	.	.
31	mit mehr als 20 bis 50 Beteiligten	Zeile 1	0,2	0,2	0,3	0,1	.	.
32	mit mehr als 50 Beteiligten	Zeile 1	0,1	0,1	-	0,3	.	.
Erledigungsart								
Die erledigten Verfahren wurden beendet durch								
33	Beschluss (§ 84 ArbGG)	Zeile 1	21,6	21,6	22,1	17,9	.	.
34	Vergleich	Zeile 1	21,7	21,5	23,4	25,7	.	.
35	Einstellung gemäß § 83a Abs. 2 Satz 1 ArbGG	Zeile 1	13,6	13,2	16,7	15,8	.	.
36	Beschluss über Arrest oder einstweilige Verfügung	Zeile 1	1,8	1,6	4,0	1,0	.	.
37	Zurücknahme des Antrags	Zeile 1	24,6	24,7	24,0	27,3	.	.
38	sonstige Erledigungsart	Zeile 1	16,7	17,4	9,7	12,2	.	.

*) Ergebnisse nur soweit Daten nach der neuen Statistik erhoben wurden; bitte Vorbemerkung beachten.

**) Einschl. der Verfahren zur Gewährung von vorläufigem Rechtsschutz.

1) Ohne Bayern, Berlin, Brandenburg und Hessen.

3 Vor dem Arbeitsgericht 2007 erledigte Beschlussverfahren ^{*)**)}

3.1 Art des Verfahrens, Einleitungsart, Beteiligte und Erledigungsart nach Ländern

Bremen	Hamburg	Hessen	Mecklen- burg- Vorpommern	Nieder- sachsen	Nordrhein- Westfalen	Rheinland- Pfalz	Saarland	Sachsen	Sachsen- Anhalt	Schleswig- Holstein	Thüringen	Lfd. Nr.
--------	---------	--------	---------------------------------	--------------------	-------------------------	---------------------	----------	---------	--------------------	------------------------	-----------	-------------

Anzahl

206	779	.	90	938	3 316	572	132	277	304	431	124	1
174	708	.	69	816	2 982	511	107	241	261	392	103	2
32	71	.	21	119	332	61	25	36	43	38	21	3
-	-	.	-	3	2	-	-	-	-	1	-	4
198	651	.	66	775	2 021	527	118	229	194	220	90	5
8	106	.	24	161	1 291	45	14	48	110	211	33	6
-	22	.	-	2	4	-	-	-	-	-	1	7
189	58	.	71	745	2 784	491	104	220	249	355	82	8
14	702	.	16	176	472	77	26	48	50	67	38	9
3	11	.	2	13	42	3	2	8	3	6	3	10
-	3	.	-	2	11	1	-	1	2	2	-	11
-	4	.	1	1	6	-	-	-	-	-	1	12
-	1	.	-	1	1	-	-	-	-	1	-	13
311	2 598	.	238	2 308	7 788	1 277	304	632	684	1 108	354	14
24	197	.	19	241	748	99	27	57	57	87	43	15
107	114	.	28	228	659	94	36	66	70	76	22	16
11	142	.	12	144	393	49	12	34	62	58	25	17
11	18	.	10	38	-	28	11	14	8	5	-	18
12	163	.	12	174	931	128	23	77	75	105	27	19
41	145	.	9	113	585	174	23	29	32	100	7	20

Prozent

84,5	90,9	.	76,7	87,0	89,9	89,3	81,1	87,0	85,9	91,0	83,1	21
15,5	9,1	.	23,3	12,7	10,0	10,7	18,9	13,0	14,1	8,8	16,9	22
-	-	.	-	0,3	0,1	-	-	-	-	0,2	-	23
96,1	83,6	.	73,3	82,6	60,9	92,1	89,4	82,7	63,8	51,0	72,6	24
3,9	13,6	.	26,7	17,2	38,9	7,9	10,6	17,3	36,2	49,0	26,6	25
-	2,8	.	-	0,2	0,1	-	-	-	-	-	0,8	26
91,7	7,4	.	78,9	79,4	84,0	85,8	78,8	79,4	81,9	82,4	66,1	27
6,8	90,1	.	17,8	18,8	14,2	13,5	19,7	17,3	16,4	15,5	30,6	28
1,5	1,4	.	2,2	1,4	1,3	0,5	1,5	2,9	1,0	1,4	2,4	29
-	0,4	.	-	0,2	0,3	0,2	-	0,4	0,7	0,5	-	30
-	0,5	.	1,1	0,1	0,2	-	-	-	-	-	0,8	31
-	0,1	.	-	0,1	0,0	-	-	-	-	0,2	-	32
11,7	25,3	.	21,1	25,7	22,6	17,3	20,5	20,6	18,8	20,2	34,7	33
51,9	14,6	.	31,1	24,3	19,9	16,4	27,3	23,8	23,0	17,6	17,7	34
5,3	18,2	.	13,3	15,4	11,9	8,6	9,1	12,3	20,4	13,5	20,2	35
5,3	2,3	.	11,1	4,1	-	4,9	8,3	5,1	2,6	1,2	-	36
5,8	20,9	.	13,3	18,6	28,1	22,4	17,4	27,8	24,7	24,4	21,8	37
19,9	18,6	.	10,0	12,0	17,6	30,4	17,4	10,5	10,5	23,2	5,6	38

2) Ohne Bayern, Berlin und Hessen.

4) Einschl. sonstige Arbeitnehmervertreter.

3) Ohne Brandenburg.

3 Vor dem Arbeitsgericht 2007 erledigte Beschlussverfahren ^{*)**)}

3.2 Verfahrensdauer nach Ländern

Lfd. Nr.	Verfahrensdauer	Deutsch-land ¹⁾	Früheres Bundes-gebiet und Berlin ²⁾	Neue Länder ³⁾	Baden-Württem-berg	Bayern	Berlin	Branden-burg
----------	-----------------	----------------------------	---	---------------------------	--------------------	--------	--------	--------------

		Anzahl						
1	Erledigte Verfahren insgesamt	8 509	7 714	795	1 340	.	.	.
2	Durchschnittsdauer in Monaten	3,4	3,4	3,0	3,2	.	.	.

		Prozent						
Verfahrensdauer mehr als ... bis ... Monate		100	100	100	100			
3	bis 1	34,9	34,9	34,3	29,3	.	.	.
4	1 - 3	26,1	25,9	28,2	31,8	.	.	.
5	3 - 6	20,8	20,7	21,1	25,9	.	.	.
6	6 - 12	15,4	15,6	14,0	11,0	.	.	.
7	mehr als 12 Monate	2,8	2,9	2,4	2,0	.	.	.

		Prozent kumuliert						
8	bis 1	34,9	34,9	34,3	29,3	.	.	.
9	1 - 3	61,0	60,8	62,5	61,1	.	.	.
10	3 - 6	81,7	81,5	83,6	87,0	.	.	.
11	6 - 12	97,2	97,1	97,6	98,0	.	.	.

		Anzahl						
12	Durch Beschluss (§ 84 ArbGG) erledigte Verfahren zusammen	1 839	1 663	176	240	.	.	.
13	Durchschnittsdauer in Monaten	4,2	4,2	4,2	3,6	.	.	.

		Prozent						
Verfahrensdauer mehr als ... bis ... Monate		100	100	100	100			
14	bis 1	20,3	20,6	17,0	23,8	.	.	.
15	1 - 3	22,2	22,2	22,7	18,3	.	.	.
16	3 - 6	36,0	35,6	39,8	42,9	.	.	.
17	6 - 12	17,3	17,4	16,5	14,6	.	.	.
18	mehr als 12 Monate	4,2	4,2	4,0	0,4	.	.	.

		Prozent kumuliert						
19	bis 1	20,3	20,6	17,0	23,8	.	.	.
20	1 - 3	42,5	42,8	39,8	42,1	.	.	.
21	3 - 6	78,5	78,4	79,5	85,0	.	.	.
22	6 - 12	95,8	95,8	96,0	99,6	.	.	.

*) Ergebnisse nur soweit Daten nach der neuen Statistik erhoben wurden; bitte Vorbemerkung beachten.

**) Einschl. der Verfahren zur Gewährung von vorläufigem Rechtsschutz.
1) Ohne Bayern, Berlin, Brandenburg und Hessen.

3 Vor dem Arbeitsgericht 2007 erledigte Beschlussverfahren ^{*)**)}

3.2 Verfahrensdauer nach Ländern

Bremen	Hamburg	Hessen	Mecklen- burg- Vorpommern	Nieder- sachsen	Nordrhein- Westfalen	Rheinland- Pfalz	Saarland	Sachsen	Sachsen- Anhalt	Schleswig- Holstein	Thüringen	Lfd. Nr.
--------	---------	--------	---------------------------------	--------------------	-------------------------	---------------------	----------	---------	--------------------	------------------------	-----------	-------------

Anzahl

206	779	.	90	938	3 316	572	132	277	304	431	124	1
3,1	4,6	.	2,9	3,6	3,1	3,9	4,4	2,8	3,3	2,6	3,1	2

Prozent

100	100		100	100	100	100	100	100	100	100	100	
35,9	28,1	.	36,7	32,6	41,5	25,3	27,3	38,6	30,3	33,6	33,1	3
27,7	19,4	.	24,4	23,8	24,4	24,7	31,1	28,5	28,0	34,6	30,6	4
18,0	21,4	.	24,4	23,7	18,4	16,1	21,2	21,3	19,7	21,8	21,8	5
17,0	25,2	.	13,3	15,9	13,1	32,0	13,6	10,1	18,8	9,0	11,3	6
1,5	5,9	.	1,1	4,1	2,6	1,9	6,8	1,4	3,3	0,9	3,2	7

Prozent kumuliert

35,9	28,1	.	36,7	32,6	41,5	25,3	27,3	38,6	30,3	33,6	33,1	8
63,6	47,5	.	61,1	56,4	65,9	50,0	58,3	67,1	58,2	68,2	63,7	9
81,6	68,9	.	85,6	80,1	84,3	66,1	79,5	88,4	78,0	90,0	85,5	10
98,5	94,1	.	98,9	95,9	97,4	98,1	93,2	98,6	96,7	99,1	96,8	11

Anzahl

24	197	.	19	241	748	99	27	57	57	87	43	12
5,6	6,0	.	3,4	5,3	3,5	4,4	7,8	4,3	5,1	3,0	3,2	13

Prozent

100	100		100	100	100	100	100	100	100	100	100	
16,7	10,2	.	26,3	10,4	27,8	10,1	7,4	12,3	7,0	19,5	32,6	14
25,0	15,2	.	21,1	17,8	23,9	25,3	25,9	21,1	22,8	40,2	25,6	15
16,7	35,0	.	36,8	39,4	32,9	40,4	29,6	49,1	43,9	31,0	23,3	16
33,3	28,9	.	15,8	25,3	12,7	21,2	18,5	12,3	19,3	8,0	18,6	17
8,3	10,7	.	-	7,1	2,7	3,0	18,5	5,3	7,0	1,1	-	18

Prozent kumuliert

16,7	10,2	.	26,3	10,4	27,8	10,1	7,4	12,3	7,0	19,5	32,6	19
41,7	25,4	.	47,4	28,2	51,7	35,4	33,3	33,3	29,8	59,8	58,1	20
58,3	60,4	.	84,2	67,6	84,6	75,8	63,0	82,5	73,7	90,8	81,4	21
91,7	89,3	.	100,0	92,9	97,3	97,0	81,5	94,7	93,0	98,9	100,0	22

2) Ohne Bayern, Berlin und Hessen.

3) Ohne Brandenburg.

4 Geschäftsentwicklung beim Landesarbeitsgericht

4.1 Geschäftsentwicklung 1995 bis 2007^{*)}

Lfd. Nr.	Stand der Erledigung	1995	1996	1997	1998	1999
----------	----------------------	------	------	------	------	------

Berufungsverfahren²⁾

1	Anhängige Verfahren zu Jahresbeginn	16 326	15 082	15 865	17 236	16 184
2	Neuzugänge 3)	25 336	25 917	28 477	28 064	25 095
3	dar. Rügeverfahren
4	Abgaben innerhalb des Gerichts
5	Erledigte Verfahren 3)	26 646	25 133	27 062	29 109	27 134
6	Anhängige Verfahren am Jahresende	15 016	15 866	17 280	16 191	14 145

Beschwerdeverfahren in Beschluss-sachen²⁾

7	Anhängige Verfahren zu Jahresbeginn
8	Neuzugänge 3)
9	dar. Rügeverfahren
10	Abgaben innerhalb des Gerichts
11	Erledigte Verfahren 3)
12	Anhängige Verfahren am Jahresende

Beschwerdeverfahren nach §§ 78, 83 Abs. 5 ArbGG

13	Anhängige Verfahren zu Jahresbeginn
14	Neuzugänge 3)
15	dar. Rügeverfahren
16	Abgaben innerhalb des Gerichts
17	Erledigte Verfahren 3)
18	Anhängige Verfahren am Jahresende

Sonstiger Geschäftsanfall

19	Kostensachen
20	Sonstige Anträge außerhalb eines bei Gericht anhängigen Verfahrens

^{*)} Quelle bis einschl. 2006: Bundesministerium für Gesundheit und Soziale Sicherung; wegen der Neukonzeption der Statistik

ab dem Berichtsjahr 2007 sind die aktuellen Ergebnisse mit den Daten für den Zeitraum bis zum Berichtsjahr 2006 nur eingeschränkt vergleichbar.

4 Geschäftsentwicklung beim Landesarbeitsgericht

4.1 Geschäftsentwicklung 1995 bis 2007^{*)}

2000	2001	2002	2003	2004	2005	2006	2007	darunter (2007): Länder mit neuer Statistik ¹⁾	Lfd. Nr.
------	------	------	------	------	------	------	------	---	-------------

Berufungsverfahren²⁾

14 162	12 006	11 221	11 321	12 488	12 910	12 337	11 141	6 410	1
23 032	21 916	21 280	23 571	24 209	23 373	20 793	19 763	13 019	2
.	2	3
.	3 794	4
25 224	22 701	21 145	22 344	23 779	23 945	22 042	20 572	12 916	5
11 970	11 221	11 356	12 548	12 918	12 338	11 088	10 332	6 513	6

Beschwerdeverfahren in Beschlusssachen²⁾

.	773	471	7
.	1 739	1 010	8
.	1	9
.	102	10
.	1 714	1 042	11
.	798	439	12

Beschwerdeverfahren nach §§ 78, 83 Abs. 5 ArbGG

.	1 253	697	13
.	6 812	4 568	14
.	12	15
.	133	16
.	6 774	4 540	17
.	1 291	725	18

Sonstiger Geschäftsanfall

.	14	19
.	328	20

1) Deutschland ohne Bayern, Berlin-Brandenburg, Hessen und Sachsen.

2) Seit 2007 einschl. der Verfahren zur Gewährung von vorläufigem Rechtsschutz; für Bayern, Berlin-Brandenburg, Hessen und Sachsen auch 2007 ohne Verfahren zur Gewährung von vorläufigem Rechtsschutz.

3) Seit 2007 ohne Abgaben innerhalb des Gerichts; für Bayern, Berlin-Brandenburg, Hessen und Sachsen auch 2007 einschl. der Abgaben innerhalb des Gerichts.

4 Geschäftsentwicklung beim Landesarbeitsgericht

4.2 Geschäftsentwicklung 2007 nach Ländern^{*)}

Lfd. Nr.	Stand der Erledigung Alter der Verfahren	Deutsch- land ¹⁾	Früheres Bundes- gebiet und Berlin ²⁾	Neue Länder ³⁾	Baden- Württem- berg	Bayern	Berlin- Branden- burg
----------	---	--------------------------------	--	---------------------------	----------------------------	--------	-----------------------------

Berufungsverfahren⁴⁾

1	Anhängige Verfahren zu Jahresbeginn	6 410	5 444	966	1 152	.	.
2	Neuzugänge 5)	13 019	11 486	1 533	1 875	.	.
3	dar. Rügeverfahren	2	2	-	2	.	.
4	Abgaben innerhalb des Gerichts	3 794	3 464	330	861	.	.
5	Erledigte Verfahren 5)	12 916	11 409	1 507	2 108	.	.
6	Anhängige Verfahren am Jahresende	6 513	5 521	992	919	.	.

Beschwerdeverfahren in Beschlussachen⁴⁾

7	Anhängige Verfahren zu Jahresbeginn	471	420	51	76	.	.
8	Neuzugänge 5)	1 010	937	73	126	.	.
9	dar. Rügeverfahren	1	1	-	-	.	.
10	Abgaben innerhalb des Gerichts	102	85	17	2	.	.
11	Erledigte Verfahren 5)	1 042	961	81	153	.	.
12	Anhängige Verfahren am Jahresende	439	396	43	49	.	.

Beschwerdeverfahren nach §§ 78, 83 Abs. 5 ArbGG

13	Anhängige Verfahren zu Jahresbeginn	697	627	70	83	.	.
14	Neuzugänge 5)	4 568	4 175	393	755	.	.
15	dar. Rügeverfahren	12	12	-	11	.	.
16	Abgaben innerhalb des Gerichts	133	121	12	34	.	.
17	Erledigte Verfahren 5)	4 540	4 136	404	761	.	.
18	Anhängige Verfahren am Jahresende	725	666	59	77	.	.

Sonstiger Geschäftsanfall

19	Kostensachen	14	14	-	13	.	.
20	Sonstige Anträge außerhalb eines bei Gericht anhängigen Verfahrens	328	283	45	64	.	.

^{*)} Ergebnisse nur soweit Daten nach der neuen Statistik erhoben wurden; bitte Vorbemerkung beachten.

1) Ohne Bayern, Berlin-Brandenburg, Hessen und Sachsen.

2) Ohne Bayern, Berlin-Brandenburg und Hessen.

3) Ohne Sachsen.

4) Einschl. der Verfahren zur Gewährung von vorläufigem Rechtsschutz.

5) Ohne Abgaben innerhalb des Gerichts.

4 Geschäftsentwicklung beim Landesarbeitsgericht

4.2 Geschäftsentwicklung 2007 nach Ländern^{*)}

Bremen	Hamburg	Hessen	Mecklen- burg- Vorpommern	Nieder- sachsen	Nordrhein- Westfalen	Rheinland- Pfalz	Saarland	Sachsen	Sachsen- Anhalt	Schleswig- Holstein	Thüringen	Lfd. Nr.
--------	---------	--------	---------------------------------	--------------------	-------------------------	---------------------	----------	---------	--------------------	------------------------	-----------	-------------

Berufungsverfahren⁴⁾

117	369	.	199	1 308	1 870	322	90	.	361	216	406	1
233	649	.	329	1 916	5 327	840	153	.	629	493	575	2
-	-	.	-	-	-	-	-	.	-	-	-	3
1	73	.	63	467	1 672	368	5	.	157	17	110	4
242	677	.	341	1 973	4 863	868	158	.	667	520	499	5
108	341	.	187	1 251	2 334	294	85	.	323	189	482	6

Beschwerdeverfahren in Beschlusssachen⁴⁾

14	41	.	5	90	133	22	4	.	38	40	8	7
25	111	.	17	161	358	86	19	.	40	51	16	8
-	1	.	-	-	-	-	-	.	-	-	-	9
-	15	.	-	21	10	33	3	.	17	1	-	10
30	98	.	15	158	357	82	12	.	53	71	13	11
9	54	.	7	93	134	26	11	.	25	20	11	12

Beschwerdeverfahren nach §§ 78, 83 Abs. 5 ArbGG

10	78	.	6	90	286	22	6	.	36	52	28	13
54	201	.	74	574	1 933	299	54	.	162	305	157	14
-	-	.	-	1	-	-	-	.	-	-	-	15
-	-	.	1	21	38	20	2	.	10	6	1	16
59	208	.	72	566	1 895	284	54	.	176	309	156	17
5	71	.	8	98	324	37	6	.	22	48	29	18

Sonstiger Geschäftsanfall

1	-	.	-	-	-	-	-	.	-	-	-	19
-	12	.	-	66	102	15	-	.	32	24	13	20

5 Vor dem Landesarbeitsgericht 2007 erledigte Berufungsverfahren ^{*)**)}

5.1 Art des Verfahrens, Verfahrensgegenstand, Erledigungsart und Zulässigkeit der Revision nach Ländern

5.1.1 Alle Verfahrensgegenstände

Lfd. Nr.	Art des Verfahrens Verfahrensgegenstand Erledigungsart Zulässigkeit der Revision	Deutsch-land ¹⁾	Früheres Bundes-gebiet und Berlin ²⁾	Neue Länder ³⁾	Baden-Württemberg	Bayern	Berlin-Brandenburg
Anzahl							
1	Erledigte Verfahren insgesamt	12 916	11 409	1 507	2 108	.	.
Art des Verfahrens							
2	Berufungen gegen Urteile in Verfahren über Arrest oder einstweilige Verfügung	243	222	21	23	.	.
3	Berufungsverfahren	12 583	11 104	1 479	2 064	.	.
4	Verfahren über Arrest oder einstweilige Verfügung	48	47	1	5	.	.
5	Anträge auf Bewilligung von Prozesskostenhilfe	42	36	6	16	.	.
Verfahrensgegenstand							
6	Erledigte Verfahren mit nur e i n e m Verfahrensgegenstand	10 353	9 055	1 298	1 804	.	.
7	Bestandsstreitigkeiten	4 937	4 302	635	940	.	.
8	darunter Kündigungen	4 008	3 432	576	859	.	.
9	Zahlungsklagen	3 059	2 732	327	509	.	.
10	Tarifliche Eingruppierung	367	308	59	69	.	.
11	Sonstiges	1 990	1 713	277	286	.	.
12	Erledigte Verfahren mit m e h r e n Verfahrensgegenständen	2 563	2 354	209	304	.	.
13	Bestandsstreitigkeit und Zahlungsklage	676	601	75	126	.	.
14	Bestandsstreitigkeit und Sonstiges	925	871	54	85	.	.
15	Sonstiges mit mehreren Verfahrensgegenständen	962	882	80	93	.	.
16	Zahl der Verfahrensgegenstände insgesamt	15 807	14 067	1 740	2 468	.	.
Erledigungsart							
Die erledigten Verfahren wurden beendet durch							
17	Streitiges Urteil	4 143	3 653	490	651	.	.
18	Vergleich	4 989	4 449	540	860	.	.
19	Versäumnis-/ Anerkenntnis-/ Verzichtsurteil	78	61	17	11	.	.
20	Beschluss gemäß § 91a ZPO	63	60	3	16	.	.
21	Beschluss gemäß § 522 Abs. 1 ZPO	180	141	39	47	.	.
22	Zurücknahme der Klage	1 891	1 570	321	416	.	.
23	sonstige Erledigungsart	1 572	1 475	97	107	.	.
Zulässigkeit der Revision							
24	In den durch streitiges Urteil erledigten Verfahren (lfd. Nr. 17) wurde die Revision zugelassen	570	522	48	83	.	.
Prozent							
Anteil an							
Art des Verfahrens							
25	Berufungen gegen Urteile in Verfahren über Arrest oder einstweilige Verfügung	Zeile 1	1,9	1,9	1,4	1,1	.
26	Berufungsverfahren	Zeile 1	97,4	97,3	98,1	97,9	.
27	Verfahren über Arrest oder einstweilige Verfügung	Zeile 1	0,4	0,4	0,1	0,2	.
28	Anträge auf Bewilligung von Prozesskostenhilfe	Zeile 1	0,3	0,3	0,4	0,8	.
Verfahrensgegenstand							
29	Erledigte Verfahren mit nur e i n e m Verfahrensgegenstand	Zeile 1	80,2	79,4	86,1	85,6	.
30	Bestandsstreitigkeiten	Zeile 1	38,2	37,7	42,1	44,6	.
31	darunter Kündigungen	Zeile 1	31,0	30,1	38,2	40,7	.
32	Zahlungsklagen	Zeile 1	23,7	23,9	21,7	24,1	.
33	Tarifliche Eingruppierung	Zeile 1	2,8	2,7	3,9	3,3	.
34	Sonstiges	Zeile 1	15,4	15,0	18,4	13,6	.
35	Erledigte Verfahren mit m e h r e n Verfahrensgegenständ.	Zeile 1	19,8	20,6	13,9	14,4	.
36	Bestandsstreitigkeit und Zahlungsklage	Zeile 1	5,2	5,3	5,0	6,0	.
37	Bestandsstreitigkeit und Sonstiges	Zeile 1	7,2	7,6	3,6	4,0	.
38	Sonstiges mit mehreren Verfahrensgegenständen	Zeile 1	7,4	7,7	5,3	4,4	.
Erledigungsart							
Die erledigten Verfahren wurden beendet durch							
39	Streitiges Urteil	Zeile 1	32,1	32,0	32,5	30,9	.
40	Vergleich	Zeile 1	38,6	39,0	35,8	40,8	.
41	Versäumnis-/ Anerkenntnis-/ Verzichtsurteil	Zeile 1	0,6	0,5	1,1	0,5	.
42	Beschluss gemäß § 91a ZPO	Zeile 1	0,5	0,5	0,2	0,8	.
43	Beschluss gemäß § 522 Abs. 1 ZPO	Zeile 1	1,4	1,2	2,6	2,2	.
44	Zurücknahme der Berufung	Zeile 1	14,6	13,8	21,3	19,7	.
45	sonstige Erledigungsart	Zeile 1	12,2	12,9	6,4	5,1	.
Zulässigkeit der Revision							
46	In den durch streitiges Urteil erledigten Verfahren (lfd. Nr. 17) wurde die Revision zugelassen	Zeile 17	13,8	14,3	9,8	12,7	.

*) Ergebnisse nur soweit Daten nach der neuen Statistik erhoben wurden; bitte Vorbemerkung beachten.

**) Einschl. Verfahren zur Gewährung von vorläufigem Rechtsschutz.

1) Ohne Bayern, Berlin-Brandenburg, Hessen und Sachsen.

5 Vor dem Landesarbeitsgericht 2007 erledigte Berufungsverfahren ^{*)**)}

5.1 Art des Verfahrens, Verfahrensgegenstand, Erledigungsart und Zulässigkeit der Revision nach Ländern

5.1.1 Alle Verfahrensgegenstände

Bremen	Hamburg	Hessen	Mecklen- burg- Vorpommern	Nieder- sachsen	Nordrhein- Westfalen	Rheinland- Pfalz	Saarland	Sachsen	Sachsen- Anhalt	Schleswig- Holstein	Thüringen	Lfd. Nr.
Anzahl												
242	677	.	341	1 973	4 863	868	158	.	667	520	499	1
6	50	.	8	36	83	19	1	.	12	4	1	2
230	627	.	330	1 927	4 750	840	157	.	653	509	496	3
6	-	.	1	4	27	3	-	.	-	2	-	4
-	-	.	2	6	3	6	-	.	2	5	2	5
228	523	.	251	1 717	3 532	603	156	.	617	492	430	6
161	231	.	100	889	1 605	192	85	.	331	199	204	7
76	180	.	89	803	1 165	174	26	.	296	149	191	8
2	131	.	89	413	1 202	265	45	.	121	165	117	9
13	11	.	24	46	90	58	1	.	20	20	15	10
52	150	.	38	369	635	88	25	.	145	108	94	11
14	154	.	90	256	1 331	265	2	.	50	28	69	12
1	40	.	29	80	286	56	-	.	26	12	20	13
9	63	.	37	70	535	104	1	.	5	4	12	14
4	51	.	24	106	510	105	1	.	19	12	37	15
256	850	.	437	2 249	6 367	1 169	160	.	723	548	580	16
81	195	.	118	490	1 634	369	46	.	257	187	115	17
78	257	.	114	807	1 913	279	61	.	249	194	177	18
1	1	.	2	9	30	2	1	.	7	6	8	19
-	3	.	1	4	29	5	-	.	1	3	1	20
2	18	.	11	22	20	20	2	.	10	10	18	21
53	152	.	66	460	207	146	45	.	120	91	135	22
27	51	.	29	181	1 030	47	3	.	23	29	45	23
17	22	.	17	82	242	45	4	.	24	27	7	24
Prozent												
2,5	7,4	.	2,3	1,8	1,7	2,2	0,6	.	1,8	0,8	0,2	25
95,0	92,6	.	96,8	97,7	97,7	96,8	99,4	.	97,9	97,9	99,4	26
2,5	-	.	0,3	0,2	0,6	0,3	-	.	-	0,4	-	27
-	-	.	0,6	0,3	0,1	0,7	-	.	0,3	1,0	0,4	28
94,2	77,3	.	73,6	87,0	72,6	69,5	98,7	.	92,5	94,6	86,2	29
66,5	34,1	.	29,3	45,1	33,0	22,1	53,8	.	49,6	38,3	40,9	30
31,4	26,6	.	26,1	40,7	24,0	20,0	16,5	.	44,4	28,7	38,3	31
0,8	19,4	.	26,1	20,9	24,7	30,5	28,5	.	18,1	31,7	23,4	32
5,4	1,6	.	7,0	2,3	1,9	6,7	0,6	.	3,0	3,8	3,0	33
21,5	22,2	.	11,1	18,7	13,1	10,1	15,8	.	21,7	20,8	18,8	34
5,8	22,7	.	26,4	13,0	27,4	30,5	1,3	.	7,5	5,4	13,8	35
0,4	5,9	.	8,5	4,1	5,9	6,5	-	.	3,9	2,3	4,0	36
3,7	9,3	.	10,9	3,5	11,0	12,0	0,6	.	0,7	0,8	2,4	37
1,7	7,5	.	7,0	5,4	10,5	12,1	0,6	.	2,8	2,3	7,4	38
33,5	28,8	.	34,6	24,8	33,6	42,5	29,1	.	38,5	36,0	23,0	39
32,2	38,0	.	33,4	40,9	39,3	32,1	38,6	.	37,3	37,3	35,5	40
0,4	0,1	.	0,6	0,5	0,6	0,2	0,6	.	1,0	1,2	1,6	41
-	0,4	.	0,3	0,2	0,6	0,6	-	.	0,1	0,6	0,2	42
0,8	2,7	.	3,2	1,1	0,4	2,3	1,3	.	1,5	1,9	3,6	43
21,9	22,5	.	19,4	23,3	4,3	16,8	28,5	.	18,0	17,5	27,1	44
11,2	7,5	.	8,5	9,2	21,2	5,4	1,9	.	3,4	5,6	9,0	45
21,0	11,3	.	14,4	16,7	14,8	12,2	8,7	.	9,3	14,4	6,1	46

2) Ohne Bayern, Berlin-Brandenburg und Hessen.

3) Ohne Sachsen.

5 Vor dem Landesarbeitsgericht 2007 erledigte Berufungsverfahren *)

5.1 Art des Verfahrens, Verfahrensgegenstand, Erledigungsart und Zulässigkeit der Revision nach Ländern

5.1.2 Gegenstand: Bestandsstreitigkeiten (§ 64 Abs. 8 ArbGG), auch in Kombination mit weiteren Verfahrensgegenständen

Lfd. Nr.	Art des Verfahrens Verfahrensgegenstand Erledigungsart Zulässigkeit der Revision	Deutsch-land ¹⁾	Früheres Bundes-gebiet und Berlin ²⁾	Neue Länder ³⁾	Baden-Württem-berg	Bayern	Berlin-Branden-burg
Anzahl							
1	Erledigte Verfahren insgesamt	6 859	6 070	789	1 206	.	.
Art des Verfahrens							
2	Berufungen gegen Urteile in Verfahren über Arrest oder einstweilige Verfügung	66	62	4	7	.	.
3	Berufungsverfahren	6 768	5 984	784	1 196	.	.
4	Verfahren über Arrest oder einstweilige Verfügung	13	13	-	-	.	.
5	Anträge auf Bewilligung von Prozesskostenhilfe	12	11	1	3	.	.
Verfahrensgegenstand							
6	Erledigte Verfahren mit nur e i n e m Verfahrensgegenstand	4 937	4 302	635	940	.	.
7	Bestandsstreitigkeiten	4 937	4 302	635	940	.	.
8	darunter Kündigungen	4 008	3 432	576	859	.	.
9	Zahlungsklagen	-	-	-	-	.	.
10	Tarifliche Eingruppierung	-	-	-	-	.	.
11	Sonstiges	-	-	-	-	.	.
12	Erledigte Verfahren mit m e h r e n Verfahrensgegenständen	1 922	1 768	154	266	.	.
13	Bestandsstreitigkeit und Zahlungsklage	676	601	75	126	.	.
14	Bestandsstreitigkeit und Sonstiges	925	871	54	85	.	.
15	Sonstiges mit mehreren Verfahrensgegenständen	321	296	25	55	.	.
16	Zahl der Verfahrensgegenstände insgesamt	9 096	8 130	966	1 527	.	.
Erledigungsart							
Die erledigten Verfahren wurden beendet durch							
17	Streitiges Urteil	1 968	1 721	247	334	.	.
18	Vergleich	3 255	2 885	370	578	.	.
19	Versäumnis-/ Anerkenntnis-/ Verzichtsurteil	30	24	6	3	.	.
20	Beschluss gemäß § 91a ZPO	28	25	3	7	.	.
21	Beschluss gemäß § 522 Abs. 1 ZPO	57	50	7	20	.	.
22	Zurücknahme der Klage	863	736	127	226	.	.
23	sonstige Erledigungsart	658	629	29	38	.	.
Zulässigkeit der Revision							
24	In den durch streitiges Urteil erledigten Verfahren (lfd. Nr. 17) wurde die Revision zugelassen	194	184	10	25	.	.
Prozent							
Anteil an							
Art des Verfahrens							
25	Berufungen gegen Urteile in Verfahren über Arrest oder einstweilige Verfügung	Zeile 1	1,0	1,0	0,5	0,6	.
26	Berufungsverfahren	Zeile 1	98,7	98,6	99,4	99,2	.
27	Verfahren über Arrest oder einstweilige Verfügung	Zeile 1	0,2	0,2	-	-	.
28	Anträge auf Bewilligung von Prozesskostenhilfe	Zeile 1	0,2	0,2	0,1	0,2	.
Verfahrensgegenstand							
29	Erledigte Verfahren mit nur e i n e m Verfahrensgegenstand	Zeile 1	72,0	70,9	80,5	77,9	.
30	Bestandsstreitigkeiten	Zeile 1	72,0	70,9	80,5	77,9	.
31	darunter Kündigungen	Zeile 1	58,4	56,5	73,0	71,2	.
32	Zahlungsklagen	Zeile 1	-	-	-	-	.
33	Tarifliche Eingruppierung	Zeile 1	-	-	-	-	.
34	Sonstiges	Zeile 1	-	-	-	-	.
35	Erledigte Verfahren mit m e h r e n Verfahrensgegenständ.	Zeile 1	28,0	29,1	19,5	22,1	.
36	Bestandsstreitigkeit und Zahlungsklage	Zeile 1	9,9	9,9	9,5	10,4	.
37	Bestandsstreitigkeit und Sonstiges	Zeile 1	13,5	14,3	6,8	7,0	.
38	Sonstiges mit mehreren Verfahrensgegenständen	Zeile 1	4,7	4,9	3,2	4,6	.
Erledigungsart							
Die erledigten Verfahren wurden beendet durch							
39	Streitiges Urteil	Zeile 1	28,7	28,4	31,3	27,7	.
40	Vergleich	Zeile 1	47,5	47,5	46,9	47,9	.
41	Versäumnis-/ Anerkenntnis-/ Verzichtsurteil	Zeile 1	0,4	0,4	0,8	0,2	.
42	Beschluss gemäß § 91a ZPO	Zeile 1	0,4	0,4	0,4	0,6	.
43	Beschluss gemäß § 522 Abs. 1 ZPO	Zeile 1	0,8	0,8	0,9	1,7	.
44	Zurücknahme der Berufung	Zeile 1	12,6	12,1	16,1	18,7	.
45	sonstige Erledigungsart	Zeile 1	9,6	10,4	3,7	3,2	.
Zulässigkeit der Revision							
46	In den durch streitiges Urteil erledigten Verfahren (lfd. Nr. 17) wurde die Revision zugelassen	Zeile 17	9,9	10,7	4,0	7,5	.

*) Ergebnisse nur soweit Daten nach der neuen Statistik erhoben wurden; bitte Vorbemerkung beachten.

**) Einschl. Verfahren zur Gewährung von vorläufigem Rechtsschutz.

1) Ohne Bayern, Berlin-Brandenburg, Hessen und Sachsen.

5 Vor dem Landesarbeitsgericht 2007 erledigte Berufungsverfahren *)

5.1 Art des Verfahrens, Verfahrensgegenstand, Erledigungsart und Zulässigkeit der Revision nach Ländern

5.1.2 Gegenstand: Bestandsstreitigkeiten (§ 64 Abs. 8 ArbGG), auch in Kombination mit weiteren Verfahrensgegenständen

Bremen	Hamburg	Hessen	Mecklen- burg- Vorpommern	Nieder- sachsen	Nordrhein- Westfalen	Rheinland- Pfalz	Saarland	Sachsen	Sachsen- Anhalt	Schleswig- Holstein	Thüringen	Lfd. Nr.
Anzahl												
173	353	.	172	1 060	2 587	389	86	.	369	216	248	1
-	14	.	1	16	23	-	-	.	3	2	-	2
167	339	.	171	1 040	2 558	387	86	.	366	211	247	3
6	-	.	-	2	4	1	-	.	-	-	-	4
-	-	.	-	2	2	1	-	.	-	3	1	5
161	231	.	100	889	1 605	192	85	.	331	199	204	6
161	231	.	100	889	1 605	192	85	.	331	199	204	7
76	180	.	89	803	1 165	174	26	.	296	149	191	8
-	-	.	-	-	-	-	-	.	-	-	-	9
-	-	.	-	-	-	-	-	.	-	-	-	10
-	-	.	-	-	-	-	-	.	-	-	-	11
12	122	.	72	171	982	197	1	.	38	17	44	12
1	40	.	29	80	286	56	-	.	26	12	20	13
9	63	.	37	70	535	104	1	.	5	4	12	14
2	19	.	6	21	161	37	-	.	7	1	12	15
185	494	.	249	1 251	3 731	622	87	.	413	233	304	16
55	87	.	56	238	776	142	23	.	137	66	54	17
60	177	.	82	523	1 236	179	32	.	168	100	120	18
1	-	.	1	5	9	2	-	.	3	4	2	19
-	1	.	1	2	11	2	-	.	1	2	1	20
2	8	.	2	6	6	4	-	.	3	4	2	21
37	67	.	29	215	76	53	30	.	45	32	53	22
18	13	.	1	71	473	7	1	.	12	8	16	23
10	4	.	3	34	96	8	-	.	5	7	2	24
Prozent												
-	4,0	.	0,6	1,5	0,9	-	-	.	0,8	0,9	-	25
96,5	96,0	.	99,4	98,1	98,9	99,5	100,0	.	99,2	97,7	99,6	26
3,5	-	.	-	0,2	0,2	0,3	-	.	-	-	-	27
-	-	.	-	0,2	0,1	0,3	-	.	-	1,4	0,4	28
93,1	65,4	.	58,1	83,9	62,0	49,4	98,8	.	89,7	92,1	82,3	29
93,1	65,4	.	58,1	83,9	62,0	49,4	98,8	.	89,7	92,1	82,3	30
43,9	51,0	.	51,7	75,8	45,0	44,7	30,2	.	80,2	69,0	77,0	31
-	-	.	-	-	-	-	-	.	-	-	-	32
-	-	.	-	-	-	-	-	.	-	-	-	33
-	-	.	-	-	-	-	-	.	-	-	-	34
6,9	34,6	.	41,9	16,1	38,0	50,6	1,2	.	10,3	7,9	17,7	35
0,6	11,3	.	16,9	7,5	11,1	14,4	-	.	7,0	5,6	8,1	36
5,2	17,8	.	21,5	6,6	20,7	26,7	1,2	.	1,4	1,9	4,8	37
1,2	5,4	.	3,5	2,0	6,2	9,5	-	.	1,9	0,5	4,8	38
31,8	24,6	.	32,6	22,5	30,0	36,5	26,7	.	37,1	30,6	21,8	39
34,7	50,1	.	47,7	49,3	47,8	46,0	37,2	.	45,5	46,3	48,4	40
0,6	-	.	0,6	0,5	0,3	0,5	-	.	0,8	1,9	0,8	41
-	0,3	.	0,6	0,2	0,4	0,5	-	.	0,3	0,9	0,4	42
1,2	2,3	.	1,2	0,6	0,2	1,0	-	.	0,8	1,9	0,8	43
21,4	19,0	.	16,9	20,3	2,9	13,6	34,9	.	12,2	14,8	21,4	44
10,4	3,7	.	0,6	6,7	18,3	1,8	1,2	.	3,3	3,7	6,5	45
18,2	4,6	.	5,4	14,3	12,4	5,6	-	.	3,6	10,6	3,7	46

2) Ohne Bayern, Berlin-Brandenburg und Hessen.

3) Ohne Sachsen.

5 Vor dem Landesarbeitsgericht 2007 erledigte Berufungsverfahren *)

5.1 Art des Verfahrens, Verfahrensgegenstand, Erledigungsart und Zulässigkeit der Revision nach Ländern

5.1.3 Gegenstand: Kündigungen, auch in Kombination mit weiteren Verfahrensgegenständen

Lfd. Nr.	Art des Verfahrens Verfahrensgegenstand Erledigungsart Zulässigkeit der Revision	Deutsch-land ¹⁾	Früheres Bundes-gebiet und Berlin ²⁾	Neue Länder ³⁾	Baden-Württem-berg	Bayern	Berlin-Branden-burg
Anzahl							
1	Erledigte Verfahren insgesamt	5 681	4 965	716	1 095	.	.
Art des Verfahrens							
2	Berufungen gegen Urteile in Verfahren über Arrest oder einstweilige Verfügung	37	36	1	7	.	.
3	Berufungsverfahren	5 630	4 915	715	1 085	.	.
4	Verfahren über Arrest oder einstweilige Verfügung	6	6	-	-	.	.
5	Anträge auf Bewilligung von Prozesskostenhilfe	8	8	-	3	.	.
Verfahrensgegenstand							
6	Erledigte Verfahren mit nur e i n e m Verfahrensgegenstand	4 008	3 432	576	859	.	.
7	Bestandsstreitigkeiten	4 008	3 432	576	859	.	.
8	darunter Kündigungen	4 008	3 432	576	859	.	.
9	Zahlungsklagen	-	-	-	-	.	.
10	Tarifliche Eingruppierung	-	-	-	-	.	.
11	Sonstiges	-	-	-	-	.	.
12	Erledigte Verfahren mit m e h r e r e n Verfahrensgegenständen	1 673	1 533	140	236	.	.
13	Bestandsstreitigkeit und Zahlungsklage	590	520	70	117	.	.
14	Bestandsstreitigkeit und Sonstiges	803	755	48	73	.	.
15	Sonstiges mit mehreren Verfahrensgegenständen	280	258	22	46	.	.
16	Zahl der Verfahrensgegenstände insgesamt	7 632	6 755	877	1 377	.	.
Erledigungsart							
Die erledigten Verfahren wurden beendet durch							
17	Streitiges Urteil	1 560	1 342	218	294	.	.
18	Vergleich	2 794	2 448	346	527	.	.
19	Versäumnis-/ Anerkenntnis-/ Verzichtsurteil	27	21	6	2	.	.
20	Beschluss gemäß § 91a ZPO	24	22	2	7	.	.
21	Beschluss gemäß § 522 Abs. 1 ZPO	51	44	7	20	.	.
22	Zurücknahme der Klage	712	601	111	214	.	.
23	sonstige Erledigungsart	513	487	26	31	.	.
Zulässigkeit der Revision							
24	In den durch streitiges Urteil erledigten Verfahren (lfd. Nr. 17) wurde die Revision zugelassen	128	121	7	17	.	.
Prozent							
Anteil an							
Art des Verfahrens							
25	Berufungen gegen Urteile in Verfahren über Arrest oder einstweilige Verfügung	Zeile 1	0,7	0,7	0,1	0,6	.
26	Berufungsverfahren	Zeile 1	99,1	99,0	99,9	99,1	.
27	Verfahren über Arrest oder einstweilige Verfügung	Zeile 1	0,1	0,1	-	-	.
28	Anträge auf Bewilligung von Prozesskostenhilfe	Zeile 1	0,1	0,2	-	0,3	.
Verfahrensgegenstand							
29	Erledigte Verfahren mit nur e i n e m Verfahrensgegenstand	Zeile 1	70,6	69,1	80,4	78,4	.
30	Bestandsstreitigkeiten	Zeile 1	70,6	69,1	80,4	78,4	.
31	darunter Kündigungen	Zeile 1	70,6	69,1	80,4	78,4	.
32	Zahlungsklagen	Zeile 1	-	-	-	-	.
33	Tarifliche Eingruppierung	Zeile 1	-	-	-	-	.
34	Sonstiges	Zeile 1	-	-	-	-	.
35	Erledigte Verfahren mit m e h r e r e n Verfahrensgegenständ.	Zeile 1	29,4	30,9	19,6	21,6	.
36	Bestandsstreitigkeit und Zahlungsklage	Zeile 1	10,4	10,5	9,8	10,7	.
37	Bestandsstreitigkeit und Sonstiges	Zeile 1	14,1	15,2	6,7	6,7	.
38	Sonstiges mit mehreren Verfahrensgegenständen	Zeile 1	4,9	5,2	3,1	4,2	.
Erledigungsart							
Die erledigten Verfahren wurden beendet durch							
39	Streitiges Urteil	Zeile 1	27,5	27,0	30,4	26,8	.
40	Vergleich	Zeile 1	49,2	49,3	48,3	48,1	.
41	Versäumnis-/ Anerkenntnis-/ Verzichtsurteil	Zeile 1	0,5	0,4	0,8	0,2	.
42	Beschluss gemäß § 91a ZPO	Zeile 1	0,4	0,4	0,3	0,6	.
43	Beschluss gemäß § 522 Abs. 1 ZPO	Zeile 1	0,9	0,9	1,0	1,8	.
44	Zurücknahme der Berufung	Zeile 1	12,5	12,1	15,5	19,5	.
45	sonstige Erledigungsart	Zeile 1	9,0	9,8	3,6	2,8	.
Zulässigkeit der Revision							
46	In den durch streitiges Urteil erledigten Verfahren (lfd. Nr. 17) wurde die Revision zugelassen	Zeile 17	8,2	9,0	3,2	5,8	.

*) Ergebnisse nur soweit Daten nach der neuen Statistik erhoben wurden; bitte Vorbemerkung beachten.

**) Einschl. Verfahren zur Gewährung von vorläufigem Rechtsschutz.

1) Ohne Bayern, Berlin-Brandenburg, Hessen und Sachsen.

5 Vor dem Landesarbeitsgericht 2007 erledigte Berufungsverfahren *)

5.1 Art des Verfahrens, Verfahrensgegenstand, Erledigungsart und Zulässigkeit der Revision nach Ländern

5.1.3 Gegenstand: Kündigungen, auch in Kombination mit weiteren Verfahrensgegenständen

Bremen	Hamburg	Hessen	Mecklen- burg- Vorpommern	Nieder- sachsen	Nordrhein- Westfalen	Rheinland- Pfalz	Saarland	Sachsen	Sachsen- Anhalt	Schleswig- Holstein	Thüringen	Lfd. Nr.
Anzahl												
80	287	.	158	964	1 999	351	26	.	327	163	231	1
-	9	.	-	10	10	-	-	.	1	-	-	2
77	278	.	158	952	1 987	349	26	.	326	161	231	3
3	-	.	-	1	1	1	-	.	-	-	-	4
-	-	.	-	1	1	1	-	.	-	2	-	5
76	180	.	89	803	1 165	174	26	.	296	149	191	6
76	180	.	89	803	1 165	174	26	.	296	149	191	7
76	180	.	89	803	1 165	174	26	.	296	149	191	8
-	-	.	-	-	-	-	-	.	-	-	-	9
-	-	.	-	-	-	-	-	.	-	-	-	10
-	-	.	-	-	-	-	-	.	-	-	-	11
4	107	.	69	161	834	177	-	.	31	14	40	12
1	33	.	27	77	237	45	-	.	23	10	20	13
3	58	.	36	65	455	97	-	.	3	4	9	14
-	16	.	6	19	142	35	-	.	5	-	11	15
84	410	.	232	1 143	2 976	562	26	.	363	177	282	16
30	68	.	50	210	562	126	5	.	118	47	50	17
17	153	.	76	492	994	168	12	.	154	85	116	18
1	-	.	1	5	8	2	-	.	3	3	2	19
-	1	.	1	2	10	2	-	.	1	-	-	20
2	5	.	2	5	6	3	-	.	3	3	2	21
21	51	.	27	187	57	43	9	.	38	19	46	22
9	9	.	1	63	362	7	-	.	10	6	15	23
6	2	.	2	27	58	7	-	.	3	4	2	24
Prozent												
-	3,1	.	-	1,0	0,5	-	-	.	0,3	-	-	25
96,3	96,9	.	100,0	98,8	99,4	99,4	100,0	.	99,7	98,8	100,0	26
3,8	-	.	-	0,1	0,1	0,3	-	.	-	-	-	27
-	-	.	-	0,1	0,1	0,3	-	.	-	1,2	-	28
95,0	62,7	.	56,3	83,3	58,3	49,6	100,0	.	90,5	91,4	82,7	29
95,0	62,7	.	56,3	83,3	58,3	49,6	100,0	.	90,5	91,4	82,7	30
95,0	62,7	.	56,3	83,3	58,3	49,6	100,0	.	90,5	91,4	82,7	31
-	-	.	-	-	-	-	-	.	-	-	-	32
-	-	.	-	-	-	-	-	.	-	-	-	33
-	-	.	-	-	-	-	-	.	-	-	-	34
5,0	37,3	.	43,7	16,7	41,7	50,4	-	.	9,5	8,6	17,3	35
1,3	11,5	.	17,1	8,0	11,9	12,8	-	.	7,0	6,1	8,7	36
3,8	20,2	.	22,8	6,7	22,8	27,6	-	.	0,9	2,5	3,9	37
-	5,6	.	3,8	2,0	7,1	10,0	-	.	1,5	-	4,8	38
37,5	23,7	.	31,6	21,8	28,1	35,9	19,2	.	36,1	28,8	21,6	39
21,3	53,3	.	48,1	51,0	49,7	47,9	46,2	.	47,1	52,1	50,2	40
1,3	-	.	0,6	0,5	0,4	0,6	-	.	0,9	1,8	0,9	41
-	0,3	.	0,6	0,2	0,5	0,6	-	.	0,3	-	-	42
2,5	1,7	.	1,3	0,5	0,3	0,9	-	.	0,9	1,8	0,9	43
26,3	17,8	.	17,1	19,4	2,9	12,3	34,6	.	11,6	11,7	19,9	44
11,3	3,1	.	0,6	6,5	18,1	2,0	-	.	3,1	3,7	6,5	45
20,0	2,9	.	4,0	12,9	10,3	5,6	-	.	2,5	8,5	4,0	46

2) Ohne Bayern, Berlin-Brandenburg und Hessen.

3) Ohne Sachsen.

5 Vor dem Landesarbeitsgericht 2007 erledigte Berufungsverfahren *)

5.1 Art des Verfahrens, Verfahrensgegenstand, Erledigungsart und Zulässigkeit der Revision nach Ländern

5.1.4 Gegenstand: Bestandsstreitigkeiten und Zahlungsklagen

Lfd. Nr.	Art des Verfahrens Verfahrensgegenstand Erledigungsart Zulässigkeit der Revision	Deutsch-land ¹⁾	Früheres Bundes-gebiet und Berlin ²⁾	Neue Länder ³⁾	Baden-Württem-berg	Bayern	Berlin-Branden-burg
Anzahl							
1	Erledigte Verfahren insgesamt	676	601	75	126	.	.
Art des Verfahrens							
2	Berufungen gegen Urteile in Verfahren über Arrest oder einstweilige Verfügung	-	-	-	-	.	.
3	Berufungsverfahren	673	598	75	125	.	.
4	Verfahren über Arrest oder einstweilige Verfügung	-	-	-	-	.	.
5	Anträge auf Bewilligung von Prozesskostenhilfe	3	3	-	1	.	.
Verfahrensgegenstand							
6	Erledigte Verfahren mit nur e i n e m Verfahrensgegenstand	-	-	-	-	.	.
7	Bestandsstreitigkeiten	-	-	-	-	.	.
8	darunter Kündigungen	-	-	-	-	.	.
9	Zahlungsklagen	-	-	-	-	.	.
10	Tarifliche Eingruppierung	-	-	-	-	.	.
11	Sonstiges	-	-	-	-	.	.
12	Erledigte Verfahren mit m e h r e r e n Verfahrensgegenständen	676	601	75	126	.	.
13	Bestandsstreitigkeit und Zahlungsklage	676	601	75	126	.	.
14	Bestandsstreitigkeit und Sonstiges	-	-	-	-	.	.
15	Sonstiges mit mehreren Verfahrensgegenständen	-	-	-	-	.	.
16	Zahl der Verfahrensgegenstände insgesamt	1 352	1 202	150	252	.	.
Erledigungsart							
Die erledigten Verfahren wurden beendet durch							
17	Streitiges Urteil	178	157	21	32	.	.
18	Vergleich	314	291	23	58	.	.
19	Versäumnis-/ Anerkenntnis-/ Verzichtsurteil	14	12	2	2	.	.
20	Beschluss gemäß § 91a ZPO	2	2	-	2	.	.
21	Beschluss gemäß § 522 Abs. 1 ZPO	17	15	2	7	.	.
22	Zurücknahme der Klage	81	60	21	23	.	.
23	sonstige Erledigungsart	70	64	6	2	.	.
Zulässigkeit der Revision							
24	In den durch streitiges Urteil erledigten Verfahren (lfd. Nr. 17) wurde die Revision zugelassen	14	14	-	4	.	.
Prozent							
Anteil an							
Art des Verfahrens							
25	Berufungen gegen Urteile in Verfahren über Arrest oder einstweilige Verfügung	Zeile 1	-	-	-	.	.
26	Berufungsverfahren	Zeile 1	99,6	99,5	100,0	99,2	.
27	Verfahren über Arrest oder einstweilige Verfügung	Zeile 1	-	-	-	-	.
28	Anträge auf Bewilligung von Prozesskostenhilfe	Zeile 1	0,4	0,5	-	0,8	.
Verfahrensgegenstand							
29	Erledigte Verfahren mit nur e i n e m Verfahrensgegenstand	Zeile 1	-	-	-	-	.
30	Bestandsstreitigkeiten	Zeile 1	-	-	-	-	.
31	darunter Kündigungen	Zeile 1	-	-	-	-	.
32	Zahlungsklagen	Zeile 1	-	-	-	-	.
33	Tarifliche Eingruppierung	Zeile 1	-	-	-	-	.
34	Sonstiges	Zeile 1	-	-	-	-	.
35	Erledigte Verfahren mit m e h r e r e n Verfahrensgegenständ.	Zeile 1	100,0	100,0	100,0	100,0	.
36	Bestandsstreitigkeit und Zahlungsklage	Zeile 1	100,0	100,0	100,0	100,0	.
37	Bestandsstreitigkeit und Sonstiges	Zeile 1	-	-	-	-	.
38	Sonstiges mit mehreren Verfahrensgegenständen	Zeile 1	-	-	-	-	.
Erledigungsart							
Die erledigten Verfahren wurden beendet durch							
39	Streitiges Urteil	Zeile 1	26,3	26,1	28,0	25,4	.
40	Vergleich	Zeile 1	46,4	48,4	30,7	46,0	.
41	Versäumnis-/ Anerkenntnis-/ Verzichtsurteil	Zeile 1	2,1	2,0	2,7	1,6	.
42	Beschluss gemäß § 91a ZPO	Zeile 1	0,3	0,3	-	1,6	.
43	Beschluss gemäß § 522 Abs. 1 ZPO	Zeile 1	2,5	2,5	2,7	5,6	.
44	Zurücknahme der Berufung	Zeile 1	12,0	10,0	28,0	18,3	.
45	sonstige Erledigungsart	Zeile 1	10,4	10,6	8,0	1,6	.
Zulässigkeit der Revision							
46	In den durch streitiges Urteil erledigten Verfahren (lfd. Nr. 17) wurde die Revision zugelassen	Zeile 17	7,9	8,9	-	12,5	.

*) Ergebnisse nur soweit Daten nach der neuen Statistik erhoben wurden; bitte Vorbemerkung beachten.

**) Einschl. Verfahren zur Gewährung von vorläufigem Rechtsschutz.

1) Ohne Bayern, Berlin-Brandenburg, Hessen und Sachsen.

5 Vor dem Landesarbeitsgericht 2007 erledigte Berufungsverfahren *)

5.1 Art des Verfahrens, Verfahrensgegenstand, Erledigungsart und Zulässigkeit der Revision nach Ländern

5.1.4 Gegenstand: Bestandsstreitigkeiten und Zahlungsklagen

Bremen	Hamburg	Hessen	Mecklen- burg- Vorpommern	Nieder- sachsen	Nordrhein- Westfalen	Rheinland- Pfalz	Saarland	Sachsen	Sachsen- Anhalt	Schleswig- Holstein	Thüringen	Lfd. Nr.
Anzahl												
1	40	.	29	80	286	56	-	.	26	12	20	1
-	-	.	-	-	-	-	-	.	-	-	-	2
1	40	.	29	80	285	55	-	.	26	12	20	3
-	-	.	-	-	-	-	-	.	-	-	-	4
-	-	.	-	-	1	1	-	.	-	-	-	5
-	-	.	-	-	-	-	-	.	-	-	-	6
-	-	.	-	-	-	-	-	.	-	-	-	7
-	-	.	-	-	-	-	-	.	-	-	-	8
-	-	.	-	-	-	-	-	.	-	-	-	9
-	-	.	-	-	-	-	-	.	-	-	-	10
-	-	.	-	-	-	-	-	.	-	-	-	11
1	40	.	29	80	286	56	-	.	26	12	20	12
1	40	.	29	80	286	56	-	.	26	12	20	13
-	-	.	-	-	-	-	-	.	-	-	-	14
-	-	.	-	-	-	-	-	.	-	-	-	15
2	80	.	58	160	572	112	-	.	52	24	40	16
1	6	.	8	14	79	22	-	.	9	3	4	17
-	19	.	6	42	145	19	-	.	11	8	6	18
-	-	.	-	3	5	2	-	.	1	-	1	19
-	-	.	-	-	-	-	-	.	-	-	-	20
-	2	.	1	2	2	2	-	.	-	-	1	21
-	12	.	14	10	6	9	-	.	1	-	6	22
-	1	.	-	9	49	2	-	.	4	1	2	23
-	-	.	-	1	8	1	-	.	-	-	-	24
Prozent												
-	-	.	-	-	-	-	-	.	-	-	-	25
100,0	100,0	.	100,0	100,0	99,7	98,2	-	.	100,0	100,0	100,0	26
-	-	.	-	-	-	-	-	.	-	-	-	27
-	-	.	-	-	0,3	1,8	-	.	-	-	-	28
-	-	.	-	-	-	-	-	.	-	-	-	29
-	-	.	-	-	-	-	-	.	-	-	-	30
-	-	.	-	-	-	-	-	.	-	-	-	31
-	-	.	-	-	-	-	-	.	-	-	-	32
-	-	.	-	-	-	-	-	.	-	-	-	33
-	-	.	-	-	-	-	-	.	-	-	-	34
100,0	100,0	.	100,0	100,0	100,0	100,0	-	.	100,0	100,0	100,0	35
100,0	100,0	.	100,0	100,0	100,0	100,0	-	.	100,0	100,0	100,0	36
-	-	.	-	-	-	-	-	.	-	-	-	37
-	-	.	-	-	-	-	-	.	-	-	-	38
100,0	15,0	.	27,6	17,5	27,6	39,3	-	.	34,6	25,0	20,0	39
-	47,5	.	20,7	52,5	50,7	33,9	-	.	42,3	66,7	30,0	40
-	-	.	-	3,8	1,7	3,6	-	.	3,8	-	5,0	41
-	-	.	-	-	-	-	-	.	-	-	-	42
-	5,0	.	3,4	2,5	0,7	3,6	-	.	-	-	5,0	43
-	30,0	.	48,3	12,5	2,1	16,1	-	.	3,8	-	30,0	44
-	2,5	.	-	11,3	17,1	3,6	-	.	15,4	8,3	10,0	45
-	-	.	-	7,1	10,1	4,5	-	.	-	-	-	46

2) Ohne Bayern, Berlin-Brandenburg und Hessen.

3) Ohne Sachsen.

5 Vor dem Landesarbeitsgericht 2007 erledigte Berufungsverfahren *)

5.1 Art des Verfahrens, Verfahrensgegenstand, Erledigungsart und Zulässigkeit der Revision nach Ländern

5.1.5 Gegenstand: Isolierte Zahlungsklagen

Lfd. Nr.	Art des Verfahrens Verfahrensgegenstand Erledigungsart Zulässigkeit der Revision	Deutsch-land ¹⁾	Früheres Bundes-gebiet und Berlin ²⁾	Neue Länder ³⁾	Baden-Württem-berg	Bayern	Berlin-Branden-burg
Anzahl							
1	Erledigte Verfahren insgesamt	3 059	2 732	327	509	.	.
Art des Verfahrens							
2	Berufungen gegen Urteile in Verfahren über Arrest oder einstweilige Verfügung	25	21	4	-	.	.
3	Berufungsverfahren	3 020	2 699	321	504	.	.
4	Verfahren über Arrest oder einstweilige Verfügung	4	4	-	1	.	.
5	Anträge auf Bewilligung von Prozesskostenhilfe	10	8	2	4	.	.
Verfahrensgegenstand							
6	Erledigte Verfahren mit nur e i n e m Verfahrensgegenstand	3 059	2 732	327	509	.	.
7	Bestandsstreitigkeiten	-	-	-	-	.	.
8	darunter Kündigungen	-	-	-	-	.	.
9	Zahlungsklagen	3 059	2 732	327	509	.	.
10	Tarifliche Eingruppierung	-	-	-	-	.	.
11	Sonstiges	-	-	-	-	.	.
12	Erledigte Verfahren mit m e h r e n Verfahrensgegenständen	-	-	-	-	.	.
13	Bestandsstreitigkeit und Zahlungsklage	-	-	-	-	.	.
14	Bestandsstreitigkeit und Sonstiges	-	-	-	-	.	.
15	Sonstiges mit mehreren Verfahrensgegenständen	-	-	-	-	.	.
16	Zahl der Verfahrensgegenstände insgesamt	3 059	2 732	327	509	.	.
Erledigungsart							
Die erledigten Verfahren wurden beendet durch							
17	Streitiges Urteil	1 100	989	111	179	.	.
18	Vergleich	885	813	72	165	.	.
19	Versäumnis-/ Anerkenntnis-/ Verzichtsurteil	21	18	3	6	.	.
20	Beschluss gemäß § 91a ZPO	6	6	-	1	.	.
21	Beschluss gemäß § 522 Abs. 1 ZPO	76	53	23	15	.	.
22	Zurücknahme der Klage	544	445	99	111	.	.
23	sonstige Erledigungsart	427	408	19	32	.	.
Zulässigkeit der Revision							
24	In den durch streitiges Urteil erledigten Verfahren (lfd. Nr. 17) wurde die Revision zugelassen	204	181	23	11	.	.
Prozent							
Anteil an							
Art des Verfahrens							
25	Berufungen gegen Urteile in Verfahren über Arrest oder einstweilige Verfügung	Zeile 1	0,8	0,8	1,2	-	.
26	Berufungsverfahren	Zeile 1	98,7	98,8	98,2	99,0	.
27	Verfahren über Arrest oder einstweilige Verfügung	Zeile 1	0,1	0,1	-	0,2	.
28	Anträge auf Bewilligung von Prozesskostenhilfe	Zeile 1	0,3	0,3	0,6	0,8	.
Verfahrensgegenstand							
29	Erledigte Verfahren mit nur e i n e m Verfahrensgegenstand	Zeile 1	100,0	100,0	100,0	100,0	.
30	Bestandsstreitigkeiten	Zeile 1	-	-	-	-	.
31	darunter Kündigungen	Zeile 1	-	-	-	-	.
32	Zahlungsklagen	Zeile 1	100,0	100,0	100,0	100,0	.
33	Tarifliche Eingruppierung	Zeile 1	-	-	-	-	.
34	Sonstiges	Zeile 1	-	-	-	-	.
35	Erledigte Verfahren mit m e h r e n Verfahrensgegenständ.	Zeile 1	-	-	-	-	.
36	Bestandsstreitigkeit und Zahlungsklage	Zeile 1	-	-	-	-	.
37	Bestandsstreitigkeit und Sonstiges	Zeile 1	-	-	-	-	.
38	Sonstiges mit mehreren Verfahrensgegenständen	Zeile 1	-	-	-	-	.
Erledigungsart							
Die erledigten Verfahren wurden beendet durch							
39	Streitiges Urteil	Zeile 1	36,0	36,2	33,9	35,2	.
40	Vergleich	Zeile 1	28,9	29,8	22,0	32,4	.
41	Versäumnis-/ Anerkenntnis-/ Verzichtsurteil	Zeile 1	0,7	0,7	0,9	1,2	.
42	Beschluss gemäß § 91a ZPO	Zeile 1	0,2	0,2	-	0,2	.
43	Beschluss gemäß § 522 Abs. 1 ZPO	Zeile 1	2,5	1,9	7,0	2,9	.
44	Zurücknahme der Berufung	Zeile 1	17,8	16,3	30,3	21,8	.
45	sonstige Erledigungsart	Zeile 1	14,0	14,9	5,8	6,3	.
Zulässigkeit der Revision							
46	In den durch streitiges Urteil erledigten Verfahren (lfd. Nr. 17) wurde die Revision zugelassen	Zeile 17	18,5	18,3	20,7	6,1	.

*) Ergebnisse nur soweit Daten nach der neuen Statistik erhoben wurden; bitte Vorbemerkung beachten.

**) Einschl. Verfahren zur Gewährung von vorläufigem Rechtsschutz.

1) Ohne Bayern, Berlin-Brandenburg, Hessen und Sachsen.

5 Vor dem Landesarbeitsgericht 2007 erledigte Berufungsverfahren *)

5.1 Art des Verfahrens, Verfahrensgegenstand, Erledigungsart und Zulässigkeit der Revision nach Ländern

5.1.5 Gegenstand: Isolierte Zahlungsklagen

Bremen	Hamburg	Hessen	Mecklen- burg- Vorpommern	Nieder- sachsen	Nordrhein- Westfalen	Rheinland- Pfalz	Saarland	Sachsen	Sachsen- Anhalt	Schleswig- Holstein	Thüringen	Lfd. Nr.
Anzahl												
2	131	.	89	413	1 202	265	45	.	121	165	117	1
-	10	.	3	4	5	1	1	.	1	-	-	2
2	121	.	85	407	1 195	262	44	.	119	164	117	3
-	-	.	-	1	2	-	-	.	-	-	-	4
-	-	.	1	1	-	2	-	.	1	1	-	5
2	131	.	89	413	1 202	265	45	.	121	165	117	6
-	-	.	-	-	-	-	-	.	-	-	-	7
-	-	.	-	-	-	-	-	.	-	-	-	8
2	131	.	89	413	1 202	265	45	.	121	165	117	9
-	-	.	-	-	-	-	-	.	-	-	-	10
-	-	.	-	-	-	-	-	.	-	-	-	11
-	-	.	-	-	-	-	-	.	-	-	-	12
-	-	.	-	-	-	-	-	.	-	-	-	13
-	-	.	-	-	-	-	-	.	-	-	-	14
-	-	.	-	-	-	-	-	.	-	-	-	15
2	131	.	89	413	1 202	265	45	.	121	165	117	16
2	44	.	37	111	461	113	13	.	48	66	26	17
-	31	.	16	136	345	63	18	.	28	55	28	18
-	1	.	-	2	8	-	-	.	1	1	2	19
-	1	.	-	1	3	-	-	.	-	-	-	20
-	4	.	5	8	11	11	2	.	4	2	14	21
-	37	.	27	128	70	62	10	.	37	27	35	22
-	13	.	4	27	304	16	2	.	3	14	12	23
-	7	.	11	33	99	18	3	.	8	10	4	24
Prozent												
-	7,6	.	3,4	1,0	0,4	0,4	2,2	.	0,8	-	-	25
100,0	92,4	.	95,5	98,5	99,4	98,9	97,8	.	98,3	99,4	100,0	26
-	-	.	-	0,2	0,2	-	-	.	-	-	-	27
-	-	.	1,1	0,2	-	0,8	-	.	0,8	0,6	-	28
100,0	100,0	.	100,0	100,0	100,0	100,0	100,0	.	100,0	100,0	100,0	29
-	-	.	-	-	-	-	-	.	-	-	-	30
-	-	.	-	-	-	-	-	.	-	-	-	31
100,0	100,0	.	100,0	100,0	100,0	100,0	100,0	.	100,0	100,0	100,0	32
-	-	.	-	-	-	-	-	.	-	-	-	33
-	-	.	-	-	-	-	-	.	-	-	-	34
-	-	.	-	-	-	-	-	.	-	-	-	35
-	-	.	-	-	-	-	-	.	-	-	-	36
-	-	.	-	-	-	-	-	.	-	-	-	37
-	-	.	-	-	-	-	-	.	-	-	-	38
100,0	33,6	.	41,6	26,9	38,4	42,6	28,9	.	39,7	40,0	22,2	39
-	23,7	.	18,0	32,9	28,7	23,8	40,0	.	23,1	33,3	23,9	40
-	0,8	.	-	0,5	0,7	-	-	.	0,8	0,6	1,7	41
-	0,8	.	-	0,2	0,2	-	-	.	-	-	-	42
-	3,1	.	5,6	1,9	0,9	4,2	4,4	.	3,3	1,2	12,0	43
-	28,2	.	30,3	31,0	5,8	23,4	22,2	.	30,6	16,4	29,9	44
-	9,9	.	4,5	6,5	25,3	6,0	4,4	.	2,5	8,5	10,3	45
-	15,9	.	29,7	29,7	21,5	15,9	23,1	.	16,7	15,2	15,4	46

2) Ohne Bayern, Berlin-Brandenburg und Hessen.

3) Ohne Sachsen.

5 Vor dem Landesarbeitsgericht 2007 erledigte Berufungsverfahren *)

5.1 Art des Verfahrens, Verfahrensgegenstand, Erledigungsart und Zulässigkeit der Revision nach Ländern

5.1.6 Gegenstand: Tarifliche Eingruppierung, auch in Kombination mit weiteren Verfahrensgegenständen

Lfd. Nr.	Art des Verfahrens Verfahrensgegenstand Erledigungsart Zulässigkeit der Revision	Deutsch-land ¹⁾	Früheres Bundes-gebiet und Berlin ²⁾	Neue Länder ³⁾	Baden-Württem-berg	Bayern	Berlin-Branden-burg
Anzahl							
1	Erledigte Verfahren insgesamt	455	389	66	71	.	.
Art des Verfahrens							
2	Berufungen gegen Urteile in Verfahren über Arrest oder einstweilige Verfügung	2	2	-	-	.	.
3	Berufungsverfahren	453	387	66	71	.	.
4	Verfahren über Arrest oder einstweilige Verfügung	-	-	-	-	.	.
5	Anträge auf Bewilligung von Prozesskostenhilfe	-	-	-	-	.	.
Verfahrensgegenstand							
6	Erledigte Verfahren mit nur e i n e m Verfahrensgegenstand	367	308	59	69	.	.
7	Bestandsstreitigkeiten	-	-	-	-	.	.
8	darunter Kündigungen	-	-	-	-	.	.
9	Zahlungsklagen	-	-	-	-	.	.
10	Tarifliche Eingruppierung	367	308	59	69	.	.
11	Sonstiges	-	-	-	-	.	.
12	Erledigte Verfahren mit m e h r e n Verfahrensgegenständen	88	81	7	2	.	.
13	Bestandsstreitigkeit und Zahlungsklage	-	-	-	-	.	.
14	Bestandsstreitigkeit und Sonstiges	-	-	-	-	.	.
15	Sonstiges mit mehreren Verfahrensgegenständen	88	81	7	2	.	.
16	Zahl der Verfahrensgegenstände insgesamt	563	488	75	75	.	.
Erledigungsart							
Die erledigten Verfahren wurden beendet durch							
17	Streitiges Urteil	250	216	34	52	.	.
18	Vergleich	75	61	14	7	.	.
19	Versäumnis-/ Anerkenntnis-/ Verzichtsurteil	-	-	-	-	.	.
20	Beschluss gemäß § 91a ZPO	1	1	-	-	.	.
21	Beschluss gemäß § 522 Abs. 1 ZPO	4	4	-	1	.	.
22	Zurücknahme der Klage	57	48	9	9	.	.
23	sonstige Erledigungsart	68	59	9	2	.	.
Zulässigkeit der Revision							
24	In den durch streitiges Urteil erledigten Verfahren (lfd. Nr. 17) wurde die Revision zugelassen	91	83	8	40	.	.
Prozent							
Anteil an							
Art des Verfahrens							
25	Berufungen gegen Urteile in Verfahren über Arrest oder einstweilige Verfügung	Zeile 1	0,4	0,5	-	-	.
26	Berufungsverfahren	Zeile 1	99,6	99,5	100,0	100,0	.
27	Verfahren über Arrest oder einstweilige Verfügung	Zeile 1	-	-	-	-	.
28	Anträge auf Bewilligung von Prozesskostenhilfe	Zeile 1	-	-	-	-	.
Verfahrensgegenstand							
29	Erledigte Verfahren mit nur e i n e m Verfahrensgegenstand	Zeile 1	80,7	79,2	89,4	97,2	.
30	Bestandsstreitigkeiten	Zeile 1	-	-	-	-	.
31	darunter Kündigungen	Zeile 1	-	-	-	-	.
32	Zahlungsklagen	Zeile 1	-	-	-	-	.
33	Tarifliche Eingruppierung	Zeile 1	80,7	79,2	89,4	97,2	.
34	Sonstiges	Zeile 1	-	-	-	-	.
35	Erledigte Verfahren mit m e h r e n Verfahrensgegenständ.	Zeile 1	19,3	20,8	10,6	2,8	.
36	Bestandsstreitigkeit und Zahlungsklage	Zeile 1	-	-	-	-	.
37	Bestandsstreitigkeit und Sonstiges	Zeile 1	-	-	-	-	.
38	Sonstiges mit mehreren Verfahrensgegenständen	Zeile 1	19,3	20,8	10,6	2,8	.
Erledigungsart							
Die erledigten Verfahren wurden beendet durch							
39	Streitiges Urteil	Zeile 1	54,9	55,5	51,5	73,2	.
40	Vergleich	Zeile 1	16,5	15,7	21,2	9,9	.
41	Versäumnis-/ Anerkenntnis-/ Verzichtsurteil	Zeile 1	-	-	-	-	.
42	Beschluss gemäß § 91a ZPO	Zeile 1	0,2	0,3	-	-	.
43	Beschluss gemäß § 522 Abs. 1 ZPO	Zeile 1	0,9	1,0	-	1,4	.
44	Zurücknahme der Berufung	Zeile 1	12,5	12,3	13,6	12,7	.
45	sonstige Erledigungsart	Zeile 1	14,9	15,2	13,6	2,8	.
Zulässigkeit der Revision							
46	In den durch streitiges Urteil erledigten Verfahren (lfd. Nr. 17) wurde die Revision zugelassen	Zeile 17	36,4	38,4	23,5	76,9	.

*) Ergebnisse nur soweit Daten nach der neuen Statistik erhoben wurden; bitte Vorbemerkung beachten.

**) Einschl. Verfahren zur Gewährung von vorläufigem Rechtsschutz.

1) Ohne Bayern, Berlin-Brandenburg, Hessen und Sachsen.

5 Vor dem Landesarbeitsgericht 2007 erledigte Berufungsverfahren *)

5.1 Art des Verfahrens, Verfahrensgegenstand, Erledigungsart und Zulässigkeit der Revision nach Ländern

5.1.6 Gegenstand: Tarifliche Eingruppierung, auch in Kombination mit weiteren Verfahrensgegenständen

Bremen	Hamburg	Hessen	Mecklen- burg- Vorpommern	Nieder- sachsen	Nordrhein- Westfalen	Rheinland- Pfalz	Saarland	Sachsen	Sachsen- Anhalt	Schleswig- Holstein	Thüringen	Lfd. Nr.
Anzahl												
15	17	.	27	51	132	76	1	.	22	26	17	1
-	1	.	-	1	-	-	-	.	-	-	-	2
15	16	.	27	50	132	76	1	.	22	26	17	3
-	-	.	-	-	-	-	-	.	-	-	-	4
-	-	.	-	-	-	-	-	.	-	-	-	5
13	11	.	24	46	90	58	1	.	20	20	15	6
-	-	.	-	-	-	-	-	.	-	-	-	7
-	-	.	-	-	-	-	-	.	-	-	-	8
-	-	.	-	-	-	-	-	.	-	-	-	9
13	11	.	24	46	90	58	1	.	20	20	15	10
-	-	.	-	-	-	-	-	.	-	-	-	11
2	6	.	3	5	42	18	-	.	2	6	2	12
-	-	.	-	-	-	-	-	.	-	-	-	13
-	-	.	-	-	-	-	-	.	-	-	-	14
2	6	.	3	5	42	18	-	.	2	6	2	15
17	23	.	32	56	190	94	1	.	24	32	19	16
6	5	.	13	16	57	61	1	.	12	18	9	17
1	4	.	5	19	23	5	-	.	9	2	-	18
-	-	.	-	-	-	-	-	.	-	-	-	19
-	-	.	-	-	-	-	-	.	-	1	-	20
-	1	.	-	-	1	1	-	.	-	-	-	21
3	6	.	2	12	9	5	-	.	1	4	6	22
5	1	.	7	4	42	4	-	.	-	1	2	23
4	2	.	2	3	15	14	-	.	6	5	-	24
Prozent												
-	5,9	.	-	2,0	-	-	-	.	-	-	-	25
100,0	94,1	.	100,0	98,0	100,0	100,0	100,0	.	100,0	100,0	100,0	26
-	-	.	-	-	-	-	-	.	-	-	-	27
-	-	.	-	-	-	-	-	.	-	-	-	28
86,7	64,7	.	88,9	90,2	68,2	76,3	100,0	.	90,9	76,9	88,2	29
-	-	.	-	-	-	-	-	.	-	-	-	30
-	-	.	-	-	-	-	-	.	-	-	-	31
-	-	.	-	-	-	-	-	.	-	-	-	32
86,7	64,7	.	88,9	90,2	68,2	76,3	100,0	.	90,9	76,9	88,2	33
-	-	.	-	-	-	-	-	.	-	-	-	34
13,3	35,3	.	11,1	9,8	31,8	23,7	-	.	9,1	23,1	11,8	35
-	-	.	-	-	-	-	-	.	-	-	-	36
-	-	.	-	-	-	-	-	.	-	-	-	37
13,3	35,3	.	11,1	9,8	31,8	23,7	-	.	9,1	23,1	11,8	38
40,0	29,4	.	48,1	31,4	43,2	80,3	100,0	.	54,5	69,2	52,9	39
6,7	23,5	.	18,5	37,3	17,4	6,6	-	.	40,9	7,7	-	40
-	-	.	-	-	-	-	-	.	-	-	-	41
-	-	.	-	-	-	-	-	.	-	3,8	-	42
-	5,9	.	-	-	0,8	1,3	-	.	-	-	-	43
20,0	35,3	.	7,4	23,5	6,8	6,6	-	.	4,5	15,4	35,3	44
33,3	5,9	.	25,9	7,8	31,8	5,3	-	.	-	3,8	11,8	45
66,7	40,0	.	15,4	18,8	26,3	23,0	-	.	50,0	27,8	-	46

2) Ohne Bayern, Berlin-Brandenburg und Hessen.

3) Ohne Sachsen.

5 Vor dem Landesarbeitsgericht 2007 erledigte Berufungsverfahren ^{*)**)}

5.2 Rechtsmittelführer/ Rechtsmittelgegner, Verfahrensbeteiligte/ Bevollmächtigte und Prozesskostenhilfe nach Ländern

5.2.1 Alle Verfahrensgegenstände

Lfd. Nr.	Rechtsmittelführer/ Rechtsmittelgegner Verfahrensbeteiligte/ Bevollmächtigte Prozesskostenhilfe/ Beordnung eines Anwalts	Deutsch-land ¹⁾	Früheres Bundes-gebiet und Berlin ²⁾	Neue Länder ³⁾	Baden-Württemberg	Bayern	Berlin-Brandenburg
Anzahl							
1	Erledigte Verfahren insgesamt	12 916	11 409	1 507	2 108	.	.
Rechtsmittelführer/ Rechtsmittelgegner							
2	Insgesamt eingelegte Rechtsmittel	12 835	11 333	1 502	2 087	.	.
3	vom Kläger der 1. Instanz	7 436	6 705	731	1 056	.	.
4	Arbeitnehmer, Gewerkschaften 4)	6 895	6 217	678	1 011	.	.
5	Arbeitgeber, Arbeitgeberverbände 5)	524	471	53	45	.	.
6	Land (§ 25 HAG und § 14 MindArbG)	15	15	-	-	.	.
7	Gemeinsame Einrichtung der Tarifvertragsparteien	2	2	-	-	.	.
8	vom Beklagten der 1. Instanz	5 399	4 628	771	1 031	.	.
9	Arbeitnehmer, Gewerkschaften 4)	410	372	38	47	.	.
10	Arbeitgeber, Arbeitgeberverbände 5)	4 986	4 253	733	984	.	.
11	Gemeinsame Einrichtung der Tarifvertragsparteien	3	3	-	-	.	.
12	Rechtsmittelgegner insgesamt	12 923	11 416	1 507	2 108	.	.
13	davon Kläger der 1. Instanz	5 422	4 652	770	1 036	.	.
14	Arbeitnehmer, Gewerkschaften 4)	5 206	4 480	726	994	.	.
15	Arbeitgeber, Arbeitgeberverbände 5)	206	167	39	42	.	.
16	Land (§ 25 HAG und § 14 MindArbG)	10	5	5	-	.	.
17	Gemeinsame Einrichtung der Tarifvertragsparteien	-	-	-	-	.	.
18	davon Beklagte der 1. Instanz	7 501	6 764	737	1 072	.	.
19	Arbeitnehmer, Gewerkschaften 4)	895	839	56	50	.	.
20	Arbeitgeber, Arbeitgeberverbände 5)	6 602	5 921	681	1 022	.	.
21	Gemeinsame Einrichtung der Tarifvertragsparteien	4	4	-	-	.	.
Verfahrensbeteiligte/ Bevollmächtigte							
In den erledigten Verfahren waren durch Bevollmächtigte vertreten							
22	nur der Rechtsmittelführer/ Antragsteller	405	350	55	38	.	.
23	nur der Rechtsmittelgegner/ Antragsgegner	270	224	46	21	.	.
24	beide Parteien	11 962	10 587	1 375	2 038	.	.
25	keine Partei	279	248	31	11	.	.
26	Bevollmächtigte insgesamt	24 610	21 749	2 861	4 136	.	.
27	davon Rechtsanwälte	20 843	18 363	2 480	3 464	.	.
28	des Rechtsmittelführers/ Antragstellers	10 763	9 495	1 268	1 832	.	.
29	des Rechtsmittelgegners/ Antragsgegners	10 080	8 868	1 212	1 632	.	.
30	davon sonstige Bevollmächtigte	3 767	3 386	381	672	.	.
31	des Rechtsmittelführers/ Antragstellers	1 611	1 442	169	244	.	.
32	des Rechtsmittelgegners/ Antragsgegners	2 156	1 944	212	428	.	.
33	Erledigte Verfahren unter Beteiligung des öffentlichen Dienstes	1 075	821	254	152	.	.
Prozesskostenhilfe (PKH)/ Beordnung eines Anwalts							
34	Entscheidungen über PKH/ Beordnung nach § 11a ArbGG	1 141	962	179	171	.	.
35	davon Bewilligungen 6)	741	588	153	130	.	.
36	nur dem Rechtsmittelführer/ Antragsteller	330	253	77	46	.	.
37	dar. mit Ratenzahlung	58	43	15	4	.	.
38	nur dem Rechtsmittelgegner/ Antragsgegner	371	305	66	76	.	.
39	dar. mit Ratenzahlung	54	45	9	14	.	.
40	beiden Parteien	20	15	5	4	.	.
41	dar. mit Ratenzahlung	4	4	-	3	.	.
42	davon Ablehnungen 6)	189	163	26	41	.	.
43	nur dem Rechtsmittelführer/ Antragsteller	168	144	24	36	.	.
44	nur dem Rechtsmittelgegner/ Antragsgegner	17	15	2	5	.	.
45	beiden Parteien	2	2	-	-	.	.
Prozent							
Anteil an							
Rechtsmittelführer/ Rechtsmittelgegner							
Rechtsmittel wurden eingelegt							
46	vom Kläger der 1. Instanz	Zeile 2	57,9	59,2	48,7	50,6	.
47	vom Beklagten der 1. Instanz	Zeile 2	42,1	40,8	51,3	49,4	.
Verfahrensbeteiligte/ Bevollmächtigte							
48	Erledigte Verfahren unter Beteiligung des öffentlichen Dienstes ...	Zeile 1	8,3	7,2	16,9	7,2	.
Prozesskostenhilfe (PKH)/ Beordnung eines Anwalts							
Von den Entscheidungen über PKH/ Beordnung nach § 11a ArbGG waren							
49	Bewilligungen 6)	Zeile 31	64,9	61,1	85,5	76,0	.
50	nur dem Rechtsmittelführer/ Antragsteller	Zeile 31	28,9	26,3	43,0	26,9	.
51	dar. mit Ratenzahlung	Zeile 33	17,6	17,0	19,5	8,7	.
52	nur dem Rechtsmittelgegner/ Antragsgegner	Zeile 31	32,5	31,7	36,9	44,4	.
53	dar. mit Ratenzahlung	Zeile 35	14,6	14,8	13,6	18,4	.
54	beiden Parteien	Zeile 31	1,8	1,6	2,8	2,3	.
55	dar. mit Ratenzahlung	Zeile 37	20,0	26,7	-	75,0	.

*) Ergebnisse nur soweit Daten nach der neuen Statistik erhoben wurden; bitte Vorbemerkung beachten.

**) Einschl. Verfahren zur Gewährung von vorläufigem Rechtsschutz.
1) Ohne Bayern, Berlin-Brandenburg, Hessen und Sachsen.

5 Vor dem Landesarbeitsgericht 2007 erledigte Berufungsverfahren ^{*)**)}

5.2 Rechtsmittelführer/ Rechtsmittelgegner, Verfahrensbeteiligte/ Bevollmächtigte und Prozesskostenhilfe nach Ländern

5.2.1 Alle Verfahrensgegenstände

Bremen	Hamburg	Hessen	Mecklen- burg- Vorpommern	Nieder- sachsen	Nordrhein- Westfalen	Rheinland- Pfalz	Saarland	Sachsen	Sachsen- Anhalt	Schleswig- Holstein	Thüringen	Lfd. Nr.
Anzahl												
242	677	.	341	1 973	4 863	868	158	.	667	520	499	1
236	678	.	338	1 969	4 833	859	158	.	665	513	499	2
111	419	.	158	1 184	2 973	537	102	.	335	323	238	3
108	341	.	153	1 042	2 823	487	101	.	300	304	225	4
3	78	.	5	140	136	49	1	.	35	19	13	5
-	-	.	-	2	12	1	-	.	-	-	-	6
-	-	.	-	-	2	-	-	.	-	-	-	7
125	259	.	180	785	1 860	322	56	.	330	190	261	8
2	22	.	11	45	223	12	6	.	14	15	13	9
123	237	.	169	740	1 634	310	50	.	316	175	248	10
-	-	.	-	-	3	-	-	.	-	-	-	11
242	678	.	341	1 979	4 863	868	158	.	667	520	499	12
129	259	.	181	788	1 869	323	56	.	330	192	259	13
128	251	.	169	750	1 817	311	52	.	313	177	244	14
1	8	.	12	34	51	12	4	.	14	15	13	15
-	-	.	-	4	1	-	-	.	3	-	2	16
-	-	.	-	-	-	-	-	.	-	-	-	17
113	419	.	160	1 191	2 994	545	102	.	337	328	240	18
3	94	.	6	141	476	49	4	.	38	22	12	19
110	325	.	154	1 050	2 514	496	98	.	299	306	228	20
-	-	.	-	-	4	-	-	.	-	-	-	21
11	69	.	3	98	79	8	38	.	34	9	18	22
12	38	.	-	110	20	5	14	.	34	4	12	23
219	546	.	338	1 660	4 758	794	68	.	569	504	468	24
-	24	.	-	105	6	61	38	.	30	3	1	25
461	1 199	.	688	3 528	9 615	1 601	188	.	1 206	1 021	967	26
409	1 139	.	591	2 859	8 150	1 340	188	.	1 054	814	835	27
202	598	.	307	1 511	4 141	686	106	.	534	419	427	28
207	541	.	284	1 348	4 009	654	82	.	520	395	408	29
52	60	.	97	669	1 465	261	-	.	152	207	132	30
28	17	.	40	247	696	116	-	.	69	94	60	31
24	43	.	57	422	769	145	-	.	83	113	72	32
14	33	.	89	159	190	164	34	.	137	75	28	33
2	3	.	49	211	427	95	-	.	68	53	62	34
2	3	.	38	.	345	66	-	.	63	42	52	35
2	3	.	7	.	143	43	-	.	58	16	12	36
-	1	.	1	.	28	7	-	.	13	3	1	37
-	-	.	31	.	180	23	-	.	3	26	32	38
-	-	.	3	.	21	2	-	.	-	8	6	39
-	-	.	-	.	11	-	-	.	1	-	4	40
-	-	.	-	.	1	-	-	.	-	-	-	41
-	-	.	11	.	82	29	-	.	5	11	10	42
-	-	.	11	.	72	25	-	.	5	11	8	43
-	-	.	-	.	8	2	-	.	-	-	2	44
-	-	.	-	.	1	1	-	.	-	-	-	45
Prozent												
47,0	61,8	.	46,7	60,1	61,5	62,5	64,6	.	50,4	63,0	47,7	46
53,0	38,2	.	53,3	39,9	38,5	37,5	35,4	.	49,6	37,0	52,3	47
5,8	4,9	.	26,1	8,1	3,9	18,9	21,5	.	20,5	14,4	5,6	48
100,0	100,0	.	77,6	.	80,8	69,5	-	.	92,6	79,2	83,9	49
100,0	100,0	.	14,3	.	33,5	45,3	-	.	85,3	30,2	19,4	50
-	33,3	.	14,3	.	19,6	16,3	-	.	22,4	18,8	8,3	51
-	-	.	63,3	.	42,2	24,2	-	.	4,4	49,1	51,6	52
-	-	.	9,7	.	11,7	8,7	-	.	-	30,8	18,8	53
-	-	.	-	.	2,6	-	-	.	1,5	-	6,5	54
-	-	.	-	.	9,1	-	-	.	-	-	-	55

2) Ohne Bayern, Berlin-Brandenburg und Hessen.

4) Einschl. Zusammenschlüsse von Gewerkschaften.

6) Ohne Niedersachsen.

3) Ohne Sachsen.

5) Einschl. Vereinigungen von Arbeitgeberverbänden.

5 Vor dem Landesarbeitsgericht 2007 erledigte Berufungsverfahren ^{*)**)}

5.2 Rechtsmittelführer/ Rechtsmittelgegner, Verfahrensbeteiligte/ Bevollmächtigte und Prozesskostenhilfe nach Ländern

5.2.2 Gegenstand: Bestandsstreitigkeiten (§ 64 Abs. 8 ArbGG), auch in Kombination mit weiteren Verfahrensgegenständen

Lfd. Nr.	Rechtsmittelführer/ Rechtsmittelgegner Verfahrensbeteiligte/ Bevollmächtigte Prozesskostenhilfe/ Beordnung eines Anwalts	Deutsch-land ¹⁾	Früheres Bundes-gebiet und Berlin ²⁾	Neue Länder ³⁾	Baden-Württemberg	Bayern	Berlin-Brandenburg
Anzahl							
1	Erledigte Verfahren insgesamt	6 859	6 070	789	1 206	.	.
Rechtsmittelführer/ Rechtsmittelgegner							
2	Insgesamt eingelegte Rechtsmittel	6 839	6 051	788	1 203	.	.
3	vom Kläger der 1. Instanz	3 712	3 345	367	592	.	.
4	Arbeitnehmer, Gewerkschaften 4)	3 491	3 145	346	579	.	.
5	Arbeitgeber, Arbeitgeberverbände 5)	216	195	21	13	.	.
6	Land (§ 25 HAG und § 14 MindArbG)	3	3	-	-	.	.
7	Gemeinsame Einrichtung der Tarifvertragsparteien	2	2	-	-	.	.
8	vom Beklagten der 1. Instanz	3 127	2 706	421	611	.	.
9	Arbeitnehmer, Gewerkschaften 4)	156	150	6	6	.	.
10	Arbeitgeber, Arbeitgeberverbände 5)	2 968	2 553	415	605	.	.
11	Gemeinsame Einrichtung der Tarifvertragsparteien	3	3	-	-	.	.
12	Rechtsmittelgegner insgesamt	6 864	6 075	789	1 206	.	.
13	davon Kläger der 1. Instanz	3 134	2 713	421	611	.	.
14	Arbeitnehmer, Gewerkschaften 4)	3 100	2 686	414	606	.	.
15	Arbeitgeber, Arbeitgeberverbände 5)	33	26	7	5	.	.
16	Land (§ 25 HAG und § 14 MindArbG)	1	1	-	-	.	.
17	Gemeinsame Einrichtung der Tarifvertragsparteien	-	-	-	-	.	.
18	davon Beklagte der 1. Instanz	3 730	3 362	368	595	.	.
19	Arbeitnehmer, Gewerkschaften 4)	429	406	23	14	.	.
20	Arbeitgeber, Arbeitgeberverbände 5)	3 299	2 954	345	581	.	.
21	Gemeinsame Einrichtung der Tarifvertragsparteien	2	2	-	-	.	.
Verfahrensbeteiligte/ Bevollmächtigte							
In den erledigten Verfahren waren durch Bevollmächtigte vertreten							
22	nur der Rechtsmittelführer/ Antragsteller	153	132	21	15	.	.
23	nur der Rechtsmittelgegner/ Antragsgegner	166	141	25	5	.	.
24	beide Parteien	6 415	5 691	724	1 183	.	.
25	keine Partei	125	106	19	3	.	.
26	Bevollmächtigte insgesamt	13 152	11 655	1 497	2 386	.	.
27	davon Rechtsanwälte	11 370	10 057	1 313	2 045	.	.
28	des Rechtsmittelführers/ Antragstellers	5 816	5 150	666	1 063	.	.
29	des Rechtsmittelgegners/ Antragsgegners	5 554	4 907	647	982	.	.
30	davon sonstige Bevollmächtigte	1 782	1 598	184	341	.	.
31	des Rechtsmittelführers/ Antragstellers	755	673	82	135	.	.
32	des Rechtsmittelgegners/ Antragsgegners	1 027	925	102	206	.	.
33	Erledigte Verfahren unter Beteiligung des öffentlichen Dienstes	451	350	101	65	.	.
Prozesskostenhilfe (PKH)/ Beordnung eines Anwalts							
34	Entscheidungen über PKH/ Beordnung nach § 11a ArbGG	660	551	109	112	.	.
35	davon Bewilligungen 6)	457	359	98	94	.	.
36	nur dem Rechtsmittelführer/ Antragsteller	210	154	56	34	.	.
37	dar. mit Ratenzahlung	34	24	10	2	.	.
38	nur dem Rechtsmittelgegner/ Antragsgegner	221	181	40	52	.	.
39	dar. mit Ratenzahlung	31	26	5	9	.	.
40	beiden Parteien	13	12	1	4	.	.
41	dar. mit Ratenzahlung	3	3	-	3	.	.
42	davon Ablehnungen 6)	89	78	11	18	.	.
43	nur dem Rechtsmittelführer/ Antragsteller	78	68	10	15	.	.
44	nur dem Rechtsmittelgegner/ Antragsgegner	9	8	1	3	.	.
45	beiden Parteien	1	1	-	-	.	.
Prozent							
Rechtsmittelführer/ Rechtsmittelgegner							
Rechtsmittel wurden eingelegt							
46	vom Kläger der 1. Instanz	Zeile 2	54,3	55,3	46,6	49,2	.
47	vom Beklagten der 1. Instanz	Zeile 2	45,7	44,7	53,4	50,8	.
Verfahrensbeteiligte/ Bevollmächtigte							
48	Erledigte Verfahren unter Beteiligung des öffentlichen Dienstes ...	Zeile 1	6,6	5,8	12,8	5,4	.
Prozesskostenhilfe (PKH)/ Beordnung eines Anwalts							
Von den Entscheidungen über PKH/ Beordnung nach § 11a ArbGG waren							
49	Bewilligungen 6)	Zeile 31	69,2	65,2	89,9	83,9	.
50	nur dem Rechtsmittelführer/ Antragsteller	Zeile 31	31,8	27,9	51,4	30,4	.
51	dar. mit Ratenzahlung	Zeile 33	16,2	15,6	17,9	5,9	.
52	nur dem Rechtsmittelgegner/ Antragsgegner	Zeile 31	33,5	32,8	36,7	46,4	.
53	dar. mit Ratenzahlung	Zeile 35	14,0	14,4	12,5	17,3	.
54	beiden Parteien	Zeile 31	2,0	2,2	0,9	3,6	.
55	dar. mit Ratenzahlung	Zeile 37	23,1	25,0	-	75,0	.

*) Ergebnisse nur soweit Daten nach der neuen Statistik erhoben wurden; bitte Vorbemerkung beachten.

**) Einschl. Verfahren zur Gewährung von vorläufigem Rechtsschutz.

1) Ohne Bayern, Berlin-Brandenburg, Hessen und Sachsen.

5 Vor dem Landesarbeitsgericht 2007 erledigte Berufungsverfahren ^{*)**)}

5.2 Rechtsmittelführer/ Rechtsmittelgegner, Verfahrensbeteiligte/ Bevollmächtigte und Prozesskostenhilfe nach Ländern

5.2.2 Gegenstand: Bestandsstreitigkeiten (§ 64 Abs. 8 ArbGG), auch in Kombination mit weiteren Verfahrensgegenständen

Bremen	Hamburg	Hessen	Mecklen- burg- Vorpommern	Nieder- sachsen	Nordrhein- Westfalen	Rheinland- Pfalz	Saarland	Sachsen	Sachsen- Anhalt	Schleswig- Holstein	Thüringen	Lfd. Nr.
Anzahl												
173	353	.	172	1 060	2 587	389	86	.	369	216	248	1
167	353	.	172	1 061	2 581	387	86	.	369	213	247	2
73	195	.	72	594	1 477	236	55	.	175	123	120	3
71	147	.	72	528	1 422	223	55	.	158	120	116	4
2	48	.	-	65	51	13	-	.	17	3	4	5
-	-	.	-	1	2	-	-	.	-	-	-	6
-	-	.	-	-	2	-	-	.	-	-	-	7
94	158	.	100	467	1 104	151	31	.	194	90	127	8
2	12	.	-	11	115	1	-	.	5	3	1	9
92	146	.	100	456	986	150	31	.	189	87	126	10
-	-	.	-	-	3	-	-	.	-	-	-	11
173	353	.	172	1 065	2 587	389	86	.	369	216	248	12
98	158	.	100	468	1 106	151	31	.	194	90	127	13
97	155	.	99	461	1 098	150	31	.	189	88	126	14
1	3	.	1	6	8	1	-	.	5	2	1	15
-	-	.	-	1	-	-	-	.	-	-	-	16
-	-	.	-	-	-	-	-	.	-	-	-	17
75	195	.	72	597	1 481	238	55	.	175	126	121	18
2	55	.	-	69	247	13	2	.	19	4	4	19
73	140	.	72	528	1 232	225	53	.	156	122	117	20
-	-	.	-	-	2	-	-	.	-	-	-	21
3	31	.	2	36	26	1	17	.	15	3	4	22
10	20	.	-	88	7	1	9	.	21	1	4	23
160	290	.	170	894	2 553	363	37	.	314	211	240	24
-	12	.	-	42	1	24	23	.	19	1	-	25
333	631	.	345	1 912	5 139	728	100	.	664	426	488	26
298	599	.	305	1 584	4 465	617	100	.	582	349	426	27
143	312	.	159	824	2 268	309	54	.	296	177	211	28
155	287	.	146	760	2 197	308	46	.	286	172	215	29
35	32	.	40	328	674	111	-	.	82	77	62	30
20	9	.	16	106	311	55	-	.	33	37	33	31
15	23	.	24	222	363	56	-	.	49	40	29	32
4	13	.	29	85	85	49	19	.	59	30	13	33
2	3	.	31	114	250	37	-	.	46	33	32	34
2	3	.	27	.	205	28	-	.	43	27	28	35
2	3	.	5	.	87	16	-	.	42	12	9	36
-	1	.	1	.	19	1	-	.	8	1	1	37
-	-	.	22	.	102	12	-	.	1	15	17	38
-	-	.	1	.	12	-	-	.	-	5	4	39
-	-	.	-	.	8	-	-	.	-	-	1	40
-	-	.	-	.	-	-	-	.	-	-	-	41
-	-	.	4	.	45	9	-	.	3	6	4	42
-	-	.	4	.	39	8	-	.	3	6	3	43
-	-	.	-	.	4	1	-	.	-	-	1	44
-	-	.	-	.	1	-	-	.	-	-	-	45
Prozent												
43,7	55,2	.	41,9	56,0	57,2	61,0	64,0	.	47,4	57,7	48,6	46
56,3	44,8	.	58,1	44,0	42,8	39,0	36,0	.	52,6	42,3	51,4	47
2,3	3,7	.	16,9	8,0	3,3	12,6	22,1	.	16,0	13,9	5,2	48
100,0	100,0	.	87,1	.	82,0	75,7	-	.	93,5	81,8	87,5	49
100,0	100,0	.	16,1	.	34,8	43,2	-	.	91,3	36,4	28,1	50
-	33,3	.	20,0	.	21,8	6,3	-	.	19,0	8,3	11,1	51
-	-	.	71,0	.	40,8	32,4	-	.	2,2	45,5	53,1	52
-	-	.	4,5	.	11,8	-	-	.	-	33,3	23,5	53
-	-	.	-	.	3,2	-	-	.	-	-	3,1	54
-	-	.	-	.	-	-	-	.	-	-	-	55

2) Ohne Bayern, Berlin-Brandenburg und Hessen.

4) Einschl. Zusammenschlüsse von Gewerkschaften.

6) Ohne Niedersachsen.

3) Ohne Sachsen.

5) Einschl. Vereinigungen von Arbeitgeberverbänden.

5 Vor dem Landesarbeitsgericht 2007 erledigte Berufungsverfahren ^{*)**)}

5.2 Rechtsmittelführer/ Rechtsmittelgegner, Verfahrensbeteiligte/ Bevollmächtigte und Prozesskostenhilfe nach Ländern

5.2.3 Gegenstand: Kündigungen, auch in Kombination mit weiteren Verfahrensgegenständen

Lfd. Nr.	Rechtsmittelführer/ Rechtsmittelgegner Verfahrensbeteiligte/ Bevollmächtigte Prozesskostenhilfe/ Beiordnung eines Anwalts	Deutsch-land ¹⁾	Früheres Bundes-gebiet und Berlin ²⁾	Neue Länder ³⁾	Baden-Württemberg	Bayern	Berlin-Brandenburg
Anzahl							
1	Erledigte Verfahren insgesamt	5 681	4 965	716	1 095	.	.
Rechtsmittelführer/ Rechtsmittelgegner							
2	Insgesamt eingelegte Rechtsmittel	5 671	4 955	716	1 092	.	.
3	vom Kläger der 1. Instanz	3 007	2 689	318	542	.	.
4	Arbeitnehmer, Gewerkschaften 4)	2 818	2 520	298	529	.	.
5	Arbeitgeber, Arbeitgeberverbände 5)	184	164	20	13	.	.
6	Land (§ 25 HAG und § 14 MindArbG)	3	3	-	-	.	.
7	Gemeinsame Einrichtung der Tarifvertragsparteien	2	2	-	-	.	.
8	vom Beklagten der 1. Instanz	2 664	2 266	398	550	.	.
9	Arbeitnehmer, Gewerkschaften 4)	130	125	5	5	.	.
10	Arbeitgeber, Arbeitgeberverbände 5)	2 531	2 138	393	545	.	.
11	Gemeinsame Einrichtung der Tarifvertragsparteien	3	3	-	-	.	.
12	Rechtsmittelgegner insgesamt	5 685	4 969	716	1 095	.	.
13	davon Kläger der 1. Instanz	2 669	2 271	398	550	.	.
14	Arbeitnehmer, Gewerkschaften 4)	2 635	2 244	391	545	.	.
15	Arbeitgeber, Arbeitgeberverbände 5)	33	26	7	5	.	.
16	Land (§ 25 HAG und § 14 MindArbG)	1	1	-	-	.	.
17	Gemeinsame Einrichtung der Tarifvertragsparteien	-	-	-	-	.	.
18	davon Beklagte der 1. Instanz	3 016	2 698	318	545	.	.
19	Arbeitnehmer, Gewerkschaften 4)	353	331	22	14	.	.
20	Arbeitgeber, Arbeitgeberverbände 5)	2 661	2 365	296	531	.	.
21	Gemeinsame Einrichtung der Tarifvertragsparteien	2	2	-	-	.	.
Verfahrensbeteiligte/ Bevollmächtigte							
In den erledigten Verfahren waren durch Bevollmächtigte vertreten							
22	nur der Rechtsmittelführer/ Antragsteller	109	95	14	12	.	.
23	nur der Rechtsmittelgegner/ Antragsgegner	152	128	24	5	.	.
24	beide Parteien	5 322	4 662	660	1 075	.	.
25	keine Partei	98	80	18	3	.	.
26	Bevollmächtigte insgesamt	10 908	9 547	1 361	2 167	.	.
27	davon Rechtsanwälte	9 441	8 234	1 207	1 859	.	.
28	des Rechtsmittelführers/ Antragstellers	4 824	4 212	612	967	.	.
29	des Rechtsmittelgegners/ Antragsgegners	4 617	4 022	595	892	.	.
30	davon sonstige Bevollmächtigte	1 467	1 313	154	308	.	.
31	des Rechtsmittelführers/ Antragstellers	610	545	65	120	.	.
32	des Rechtsmittelgegners/ Antragsgegners	857	768	89	188	.	.
33	Erledigte Verfahren unter Beteiligung des öffentlichen Dienstes	297	222	75	49	.	.
Prozesskostenhilfe (PKH)/ Beiordnung eines Anwalts							
34	Entscheidungen über PKH/ Beiordnung nach § 11a ArbGG	591	487	104	102	.	.
35	davon Bewilligungen 6)	406	313	93	85	.	.
36	nur dem Rechtsmittelführer/ Antragsteller	185	132	53	31	.	.
37	dar. mit Ratenzahlung	28	19	9	2	.	.
38	nur dem Rechtsmittelgegner/ Antragsgegner	197	159	38	48	.	.
39	dar. mit Ratenzahlung	27	22	5	9	.	.
40	beiden Parteien	12	11	1	3	.	.
41	dar. mit Ratenzahlung	2	2	-	2	.	.
42	davon Ablehnungen 6)	76	65	11	17	.	.
43	nur dem Rechtsmittelführer/ Antragsteller	68	58	10	14	.	.
44	nur dem Rechtsmittelgegner/ Antragsgegner	8	7	1	3	.	.
45	beiden Parteien	-	-	-	-	.	.
Prozent							
Anteil an							
Rechtsmittelführer/ Rechtsmittelgegner							
Rechtsmittel wurden eingelegt							
46	vom Kläger der 1. Instanz	Zeile 2	53,0	54,3	44,4	49,6	.
47	vom Beklagten der 1. Instanz	Zeile 2	47,0	45,7	55,6	50,4	.
Verfahrensbeteiligte/ Bevollmächtigte							
48	Erledigte Verfahren unter Beteiligung des öffentlichen Dienstes ...	Zeile 1	5,2	4,5	10,5	4,5	.
Prozesskostenhilfe (PKH)/ Beiordnung eines Anwalts							
Von den Entscheidungen über PKH/ Beiordnung nach § 11a ArbGG waren							
49	Bewilligungen 6)	Zeile 31	68,7	64,3	89,4	83,3	.
50	nur dem Rechtsmittelführer/ Antragsteller	Zeile 31	31,3	27,1	51,0	30,4	.
51	dar. mit Ratenzahlung	Zeile 33	15,1	14,4	17,0	6,5	.
52	nur dem Rechtsmittelgegner/ Antragsgegner	Zeile 31	33,3	32,6	36,5	47,1	.
53	dar. mit Ratenzahlung	Zeile 35	13,7	13,8	13,2	18,8	.
54	beiden Parteien	Zeile 31	2,0	2,3	1,0	2,9	.
55	dar. mit Ratenzahlung	Zeile 37	16,7	18,2	-	66,7	.

*) Ergebnisse nur soweit Daten nach der neuen Statistik erhoben wurden; bitte Vorbemerkung beachten.

**) Einschl. Verfahren zur Gewährung von vorläufigem Rechtsschutz.
1) Ohne Bayern, Berlin-Brandenburg, Hessen und Sachsen.

5 Vor dem Landesarbeitsgericht 2007 erledigte Berufungsverfahren ^{*)**)}

5.2 Rechtsmittelführer/ Rechtsmittelgegner, Verfahrensbeteiligte/ Bevollmächtigte und Prozesskostenhilfe nach Ländern

5.2.3 Gegenstand: Kündigungen, auch in Kombination mit weiteren Verfahrensgegenständen

Bremen	Hamburg	Hessen	Mecklen- burg- Vorpommern	Nieder- sachsen	Nordrhein- Westfalen	Rheinland- Pfalz	Saarland	Sachsen	Sachsen- Anhalt	Schleswig- Holstein	Thüringen	Lfd. Nr.
Anzahl												
80	287	.	158	964	1 999	351	26	.	327	163	231	1
77	287	.	158	966	1 997	349	26	.	327	161	231	2
42	157	.	62	535	1 096	211	15	.	148	91	108	3
41	120	.	62	471	1 055	199	15	.	132	90	104	4
1	37	.	-	63	37	12	-	.	16	1	4	5
-	-	.	-	1	2	-	-	.	-	-	-	6
-	-	.	-	-	2	-	-	.	-	-	-	7
35	130	.	96	431	901	138	11	.	179	70	123	8
2	11	.	-	10	93	1	-	.	4	3	1	9
33	119	.	96	421	805	137	11	.	175	67	122	10
-	-	.	-	-	3	-	-	.	-	-	-	11
80	287	.	158	968	1 999	351	26	.	327	163	231	12
38	130	.	96	432	902	138	11	.	179	70	123	13
37	127	.	95	425	894	137	11	.	174	68	122	14
1	3	.	1	6	8	1	-	.	5	2	1	15
-	-	.	-	1	-	-	-	.	-	-	-	16
-	-	.	-	-	-	-	-	.	-	-	-	17
42	157	.	62	536	1 097	213	15	.	148	93	108	18
1	42	.	-	67	192	12	1	.	18	2	4	19
41	115	.	62	469	903	201	14	.	130	91	104	20
-	-	.	-	-	2	-	-	.	-	-	-	21
1	25	.	1	31	15	1	8	.	11	2	2	22
4	20	.	-	87	7	1	3	.	20	1	4	23
75	232	.	157	805	1 976	327	13	.	278	159	225	24
-	10	.	-	41	1	22	2	.	18	1	-	25
155	509	.	318	1 728	3 974	656	37	.	587	321	456	26
136	489	.	282	1 436	3 459	557	37	.	517	261	408	27
66	251	.	148	739	1 761	276	21	.	263	131	201	28
70	238	.	134	697	1 698	281	16	.	254	130	207	29
19	20	.	36	292	515	99	-	.	70	60	48	30
10	6	.	13	97	230	52	-	.	26	30	26	31
9	14	.	23	195	285	47	-	.	44	30	22	32
2	10	.	25	62	44	38	5	.	43	12	7	33
1	3	.	29	109	212	34	-	.	45	26	30	34
1	3	.	25	.	178	25	-	.	42	21	26	35
1	3	.	5	.	71	16	-	.	41	10	7	36
-	1	.	1	.	14	1	-	.	8	1	-	37
-	-	.	20	.	91	9	-	.	1	11	17	38
-	-	.	1	.	11	-	-	.	-	2	4	39
-	-	.	-	.	8	-	-	.	-	-	1	40
-	-	.	-	.	-	-	-	.	-	-	-	41
-	-	.	4	.	34	9	-	.	3	5	4	42
-	-	.	4	.	31	8	-	.	3	5	3	43
-	-	.	-	.	3	1	-	.	-	-	1	44
-	-	.	-	.	-	-	-	.	-	-	-	45
Prozent												
54,5	54,7	.	39,2	55,4	54,9	60,5	57,7	.	45,3	56,5	46,8	46
45,5	45,3	.	60,8	44,6	45,1	39,5	42,3	.	54,7	43,5	53,2	47
2,5	3,5	.	15,8	6,4	2,2	10,8	19,2	.	13,1	7,4	3,0	48
100,0	100,0	.	86,2	.	84,0	73,5	-	.	93,3	80,8	86,7	49
100,0	100,0	.	17,2	.	33,5	47,1	-	.	91,1	38,5	23,3	50
-	33,3	.	20,0	.	19,7	6,3	-	.	19,5	10,0	-	51
-	-	.	69,0	.	42,9	26,5	-	.	2,2	42,3	56,7	52
-	-	.	5,0	.	12,1	-	-	.	-	18,2	23,5	53
-	-	.	-	.	3,8	-	-	.	-	-	3,3	54
-	-	.	-	.	-	-	-	.	-	-	-	55

2) Ohne Bayern, Berlin-Brandenburg und Hessen.

4) Einschl. Zusammenschlüsse von Gewerkschaften.

6) Ohne Niedersachsen.

3) Ohne Sachsen.

5) Einschl. Vereinigungen von Arbeitgeberverbänden.

5 Vor dem Landesarbeitsgericht 2007 erledigte Berufungsverfahren ^{*)**)}

5.2 Rechtsmittelführer/ Rechtsmittelgegner, Verfahrensbeteiligte/ Bevollmächtigte und Prozesskostenhilfe nach Ländern

5.2.4 Gegenstand: Bestandsstreitigkeiten und Zahlungsklagen

Lfd. Nr.	Rechtsmittelführer/ Rechtsmittelgegner Verfahrensbeteiligte/ Bevollmächtigte Prozesskostenhilfe/ Beordnung eines Anwalts	Deutsch-land ¹⁾	Früheres Bundes-gebiet und Berlin ²⁾	Neue Länder ³⁾	Baden-Württemberg	Bayern	Berlin-Brandenburg
Anzahl							
1	Erledigte Verfahren insgesamt	676	601	75	126	.	.
Rechtsmittelführer/ Rechtsmittelgegner							
2	Insgesamt eingelegte Rechtsmittel	674	599	75	125	.	.
3	vom Kläger der 1. Instanz	322	296	26	59	.	.
4	Arbeitnehmer, Gewerkschaften 4)	296	273	23	58	.	.
5	Arbeitgeber, Arbeitgeberverbände 5)	26	23	3	1	.	.
6	Land (§ 25 HAG und § 14 MindArbG)	-	-	-	-	.	.
7	Gemeinsame Einrichtung der Tarifvertragsparteien	-	-	-	-	.	.
8	vom Beklagten der 1. Instanz	352	303	49	66	.	.
9	Arbeitnehmer, Gewerkschaften 4)	20	20	-	-	.	.
10	Arbeitgeber, Arbeitgeberverbände 5)	332	283	49	66	.	.
11	Gemeinsame Einrichtung der Tarifvertragsparteien	-	-	-	-	.	.
12	Rechtsmittelgegner insgesamt	677	602	75	126	.	.
13	davon Kläger der 1. Instanz	352	303	49	66	.	.
14	Arbeitnehmer, Gewerkschaften 4)	348	301	47	66	.	.
15	Arbeitgeber, Arbeitgeberverbände 5)	4	2	2	-	.	.
16	Land (§ 25 HAG und § 14 MindArbG)	-	-	-	-	.	.
17	Gemeinsame Einrichtung der Tarifvertragsparteien	-	-	-	-	.	.
18	davon Beklagte der 1. Instanz	325	299	26	60	.	.
19	Arbeitnehmer, Gewerkschaften 4)	41	38	3	1	.	.
20	Arbeitgeber, Arbeitgeberverbände 5)	284	261	23	59	.	.
21	Gemeinsame Einrichtung der Tarifvertragsparteien	-	-	-	-	.	.
Verfahrensbeteiligte/ Bevollmächtigte							
In den erledigten Verfahren waren durch Bevollmächtigte vertreten							
22	nur der Rechtsmittelführer/ Antragsteller	12	11	1	1	.	.
23	nur der Rechtsmittelgegner/ Antragsgegner	11	11	-	2	.	.
24	beide Parteien	631	559	72	123	.	.
25	keine Partei	22	20	2	-	.	.
26	Bevollmächtigte insgesamt	1 286	1 140	146	249	.	.
27	davon Rechtsanwälte	1 209	1 067	142	231	.	.
28	des Rechtsmittelführers/ Antragstellers	610	538	72	114	.	.
29	des Rechtsmittelgegners/ Antragsgegners	599	529	70	117	.	.
30	davon sonstige Bevollmächtigte	77	73	4	18	.	.
31	des Rechtsmittelführers/ Antragstellers	34	32	2	10	.	.
32	des Rechtsmittelgegners/ Antragsgegners	43	41	2	8	.	.
33	Erledigte Verfahren unter Beteiligung des öffentlichen Dienstes	12	11	1	1	.	.
Prozesskostenhilfe (PKH)/ Beordnung eines Anwalts							
34	Entscheidungen über PKH/ Beordnung nach § 11a ArbGG	109	85	24	20	.	.
35	davon Bewilligungen 6)	83	60	23	19	.	.
36	nur dem Rechtsmittelführer/ Antragsteller	28	18	10	7	.	.
37	dar. mit Ratenzahlung	4	3	1	-	.	.
38	nur dem Rechtsmittelgegner/ Antragsgegner	53	40	13	12	.	.
39	dar. mit Ratenzahlung	2	2	-	1	.	.
40	beiden Parteien	1	1	-	-	.	.
41	dar. mit Ratenzahlung	-	-	-	-	.	.
42	davon Ablehnungen 6)	12	11	1	1	.	.
43	nur dem Rechtsmittelführer/ Antragsteller	9	8	1	1	.	.
44	nur dem Rechtsmittelgegner/ Antragsgegner	3	3	-	-	.	.
45	beiden Parteien	-	-	-	-	.	.
Prozent							
Anteil an							
Rechtsmittelführer/ Rechtsmittelgegner							
Rechtsmittel wurden eingelegt							
46	vom Kläger der 1. Instanz	Zeile 2	47,8	49,4	34,7	47,2	.
47	vom Beklagten der 1. Instanz	Zeile 2	52,2	50,6	65,3	52,8	.
Verfahrensbeteiligte/ Bevollmächtigte							
48	Erledigte Verfahren unter Beteiligung des öffentlichen Dienstes ...	Zeile 1	1,8	1,8	1,3	0,8	.
Prozesskostenhilfe (PKH)/ Beordnung eines Anwalts							
Von den Entscheidungen über PKH/ Beordnung nach § 11a ArbGG waren							
49	Bewilligungen 6)	Zeile 31	76,1	70,6	95,8	95,0	.
50	nur dem Rechtsmittelführer/ Antragsteller	Zeile 31	25,7	21,2	41,7	35,0	.
51	dar. mit Ratenzahlung	Zeile 33	14,3	16,7	10,0	-	.
52	nur dem Rechtsmittelgegner/ Antragsgegner	Zeile 31	48,6	47,1	54,2	60,0	.
53	dar. mit Ratenzahlung	Zeile 35	3,8	5,0	-	8,3	.
54	beiden Parteien	Zeile 31	0,9	1,2	-	-	.
55	dar. mit Ratenzahlung	Zeile 37	-	-	-	-	.

*) Ergebnisse nur soweit Daten nach der neuen Statistik erhoben wurden; bitte Vorbemerkung beachten.

**) Einschl. Verfahren zur Gewährung von vorläufigem Rechtsschutz.
1) Ohne Bayern, Berlin-Brandenburg, Hessen und Sachsen.

5 Vor dem Landesarbeitsgericht 2007 erledigte Berufungsverfahren ^{*)**)}

5.2 Rechtsmittelführer/ Rechtsmittelgegner, Verfahrensbeteiligte/ Bevollmächtigte und Prozesskostenhilfe nach Ländern

5.2.4 Gegenstand: Bestandsstreitigkeiten und Zahlungsklagen

Bremen	Hamburg	Hessen	Mecklen- burg- Vorpommern	Nieder- sachsen	Nordrhein- Westfalen	Rheinland- Pfalz	Saarland	Sachsen	Sachsen- Anhalt	Schleswig- Holstein	Thüringen	Lfd. Nr.
Anzahl												
1	40	.	29	80	286	56	-	.	26	12	20	1
1	40	.	29	81	285	55	-	.	26	12	20	2
-	22	.	6	42	130	35	-	.	11	8	9	3
-	15	.	6	37	123	32	-	.	9	8	8	4
-	7	.	-	5	7	3	-	.	2	-	1	5
-	-	.	-	-	-	-	-	.	-	-	-	6
-	-	.	-	-	-	-	-	.	-	-	-	7
1	18	.	23	39	155	20	-	.	15	4	11	8
-	-	.	-	1	19	-	-	.	-	-	-	9
1	18	.	23	38	136	20	-	.	15	4	11	10
-	-	.	-	-	-	-	-	.	-	-	-	11
1	40	.	29	81	286	56	-	.	26	12	20	12
1	18	.	23	39	155	20	-	.	15	4	11	13
1	18	.	22	39	153	20	-	.	14	4	11	14
-	-	.	1	-	2	-	-	.	1	-	-	15
-	-	.	-	-	-	-	-	.	-	-	-	16
-	-	.	-	-	-	-	-	.	-	-	-	17
-	22	.	6	42	131	36	-	.	11	8	9	18
-	7	.	-	5	22	3	-	.	2	-	1	19
-	15	.	6	37	109	33	-	.	9	8	8	20
-	-	.	-	-	-	-	-	.	-	-	-	21
-	5	.	-	2	3	-	-	.	1	-	-	22
-	2	.	-	3	2	1	-	.	-	1	-	23
1	31	.	29	66	281	46	-	.	23	11	20	24
-	2	.	-	9	-	9	-	.	2	-	-	25
2	69	.	59	137	567	93	-	.	47	23	40	26
2	65	.	57	129	532	88	-	.	47	20	38	27
1	34	.	28	66	269	45	-	.	24	9	20	28
1	31	.	29	63	263	43	-	.	23	11	18	29
-	4	.	2	8	35	5	-	.	-	3	2	30
-	2	.	2	2	15	1	-	.	-	2	-	31
-	2	.	-	6	20	4	-	.	-	1	2	32
-	-	.	-	3	3	4	-	.	1	-	-	33
-	2	.	13	14	37	11	-	.	7	1	4	34
-	2	.	13	.	30	8	-	.	7	1	3	35
-	2	.	2	.	5	4	-	.	7	-	1	36
-	1	.	-	.	2	-	-	.	1	-	-	37
-	-	.	11	.	23	4	-	.	-	1	2	38
-	-	.	-	.	1	-	-	.	-	-	-	39
-	-	.	-	.	1	-	-	.	-	-	-	40
-	-	.	-	.	-	-	-	.	-	-	-	41
-	-	.	-	.	7	3	-	.	-	-	1	42
-	-	.	-	.	5	2	-	.	-	-	1	43
-	-	.	-	.	2	1	-	.	-	-	-	44
-	-	.	-	.	-	-	-	.	-	-	-	45
Prozent												
-	55,0	.	20,7	51,9	45,6	63,6	-	.	42,3	66,7	45,0	46
100,0	45,0	.	79,3	48,1	54,4	36,4	-	.	57,7	33,3	55,0	47
-	-	.	-	3,8	1,0	7,1	-	.	3,8	-	-	48
-	100,0	.	100,0	.	81,1	72,7	-	.	100,0	100,0	75,0	49
-	100,0	.	15,4	.	13,5	36,4	-	.	100,0	-	25,0	50
-	50,0	.	-	.	40,0	-	-	.	14,3	-	-	51
-	-	.	84,6	.	62,2	36,4	-	.	-	100,0	50,0	52
-	-	.	-	.	4,3	-	-	.	-	-	-	53
-	-	.	-	.	2,7	-	-	.	-	-	-	54
-	-	.	-	.	-	-	-	.	-	-	-	55

2) Ohne Bayern, Berlin-Brandenburg und Hessen.

4) Einschl. Zusammenschlüsse von Gewerkschaften.

6) Ohne Niedersachsen.

3) Ohne Sachsen.

5) Einschl. Vereinigungen von Arbeitgeberverbänden.

5 Vor dem Landesarbeitsgericht 2007 erledigte Berufungsverfahren ^{*)**)}

5.2 Rechtsmittelführer/ Rechtsmittelgegner, Verfahrensbeteiligte/ Bevollmächtigte und Prozesskostenhilfe nach Ländern

5.2.5 Gegenstand: Isolierte Zahlungsklagen

Lfd. Nr.	Rechtsmittelführer/ Rechtsmittelgegner Verfahrensbeteiligte/ Bevollmächtigte Prozesskostenhilfe/ Beordnung eines Anwalts	Deutsch-land ¹⁾	Früheres Bundes-gebiet und Berlin ²⁾	Neue Länder ³⁾	Baden-Württem-berg	Bayern	Berlin-Branden-burg
Anzahl							
1	Erledigte Verfahren insgesamt	3 059	2 732	327	509	.	.
Rechtsmittelführer/ Rechtsmittelgegner							
2	Insgesamt eingelegte Rechtsmittel	3 047	2 721	326	504	.	.
3	vom Kläger der 1. Instanz	1 801	1 641	160	258	.	.
4	Arbeitnehmer, Gewerkschaften 4)	1 627	1 486	141	236	.	.
5	Arbeitgeber, Arbeitgeberverbände 5)	174	155	19	22	.	.
6	Land (§ 25 HAG und § 14 MindArbG)	-	-	-	-	.	.
7	Gemeinsame Einrichtung der Tarifvertragsparteien	-	-	-	-	.	.
8	vom Beklagten der 1. Instanz	1 246	1 080	166	246	.	.
9	Arbeitnehmer, Gewerkschaften 4)	131	117	14	20	.	.
10	Arbeitgeber, Arbeitgeberverbände 5)	1 115	963	152	226	.	.
11	Gemeinsame Einrichtung der Tarifvertragsparteien	-	-	-	-	.	.
12	Rechtsmittelgegner insgesamt	3 061	2 734	327	509	.	.
13	davon Kläger der 1. Instanz	1 253	1 087	166	249	.	.
14	Arbeitnehmer, Gewerkschaften 4)	1 155	1 008	147	228	.	.
15	Arbeitgeber, Arbeitgeberverbände 5)	94	78	16	21	.	.
16	Land (§ 25 HAG und § 14 MindArbG)	4	1	3	-	.	.
17	Gemeinsame Einrichtung der Tarifvertragsparteien	-	-	-	-	.	.
18	davon Beklagte der 1. Instanz	1 808	1 647	161	260	.	.
19	Arbeitnehmer, Gewerkschaften 4)	224	205	19	22	.	.
20	Arbeitgeber, Arbeitgeberverbände 5)	1 582	1 440	142	238	.	.
21	Gemeinsame Einrichtung der Tarifvertragsparteien	2	2	-	-	.	.
Verfahrensbeteiligte/ Bevollmächtigte							
In den erledigten Verfahren waren durch Bevollmächtigte vertreten							
22	nur der Rechtsmittelführer/ Antragsteller	102	94	8	11	.	.
23	nur der Rechtsmittelgegner/ Antragsgegner	58	47	11	9	.	.
24	beide Parteien	2 846	2 542	304	486	.	.
25	keine Partei	53	49	4	3	.	.
26	Bevollmächtigte insgesamt	5 857	5 225	632	992	.	.
27	davon Rechtsanwälte	4 923	4 388	535	830	.	.
28	des Rechtsmittelführers/ Antragstellers	2 549	2 282	267	446	.	.
29	des Rechtsmittelgegners/ Antragsgegners	2 374	2 106	268	384	.	.
30	davon sonstige Bevollmächtigte	934	837	97	162	.	.
31	des Rechtsmittelführers/ Antragstellers	403	354	49	51	.	.
32	des Rechtsmittelgegners/ Antragsgegners	531	483	48	111	.	.
33	Erledigte Verfahren unter Beteiligung des öffentlichen Dienstes	161	125	36	22	.	.
Prozesskostenhilfe (PKH)/ Beordnung eines Anwalts							
34	Entscheidungen über PKH/ Beordnung nach § 11a ArbGG	308	258	50	37	.	.
35	davon Bewilligungen 6)	197	155	42	28	.	.
36	nur dem Rechtsmittelführer/ Antragsteller	73	59	14	7	.	.
37	dar. mit Ratenzahlung	11	10	1	1	.	.
38	nur dem Rechtsmittelgegner/ Antragsgegner	112	90	22	21	.	.
39	dar. mit Ratenzahlung	16	12	4	3	.	.
40	beiden Parteien	6	3	3	-	.	.
41	dar. mit Ratenzahlung	1	1	-	-	.	.
42	davon Ablehnungen 6)	54	46	8	9	.	.
43	nur dem Rechtsmittelführer/ Antragsteller	49	41	8	9	.	.
44	nur dem Rechtsmittelgegner/ Antragsgegner	3	3	-	-	.	.
45	beiden Parteien	1	1	-	-	.	.
Prozent							
Rechtsmittelführer/ Rechtsmittelgegner							
Rechtsmittel wurden eingelegt							
46	vom Kläger der 1. Instanz	Zeile 2	59,1	60,3	49,1	51,2	.
47	vom Beklagten der 1. Instanz	Zeile 2	40,9	39,7	50,9	48,8	.
Verfahrensbeteiligte/ Bevollmächtigte							
48	Erledigte Verfahren unter Beteiligung des öffentlichen Dienstes ...	Zeile 1	5,3	4,6	11,0	4,3	.
Prozesskostenhilfe (PKH)/ Beordnung eines Anwalts							
Von den Entscheidungen über PKH/ Beordnung nach § 11a ArbGG waren							
49	Bewilligungen 6)	Zeile 31	64,0	60,1	84,0	75,7	.
50	nur dem Rechtsmittelführer/ Antragsteller	Zeile 31	23,7	22,9	28,0	18,9	.
51	dar. mit Ratenzahlung	Zeile 33	15,1	16,9	7,1	14,3	.
52	nur dem Rechtsmittelgegner/ Antragsgegner	Zeile 31	36,4	34,9	44,0	56,8	.
53	dar. mit Ratenzahlung	Zeile 35	14,3	13,3	18,2	14,3	.
54	beiden Parteien	Zeile 31	1,9	1,2	6,0	-	.
55	dar. mit Ratenzahlung	Zeile 37	16,7	33,3	-	-	.

*) Ergebnisse nur soweit Daten nach der neuen Statistik erhoben wurden; bitte Vorbemerkung beachten.

**) Einschl. Verfahren zur Gewährung von vorläufigem Rechtsschutz.
1) Ohne Bayern, Berlin-Brandenburg, Hessen und Sachsen.

5 Vor dem Landesarbeitsgericht 2007 erledigte Berufungsverfahren ^{*)**)}

5.2 Rechtsmittelführer/ Rechtsmittelgegner, Verfahrensbeteiligte/ Bevollmächtigte und Prozesskostenhilfe nach Ländern

5.2.5 Gegenstand: Isolierte Zahlungsklagen

Bremen	Hamburg	Hessen	Mecklen- burg- Vorpommern	Nieder- sachsen	Nordrhein- Westfalen	Rheinland- Pfalz	Saarland	Sachsen	Sachsen- Anhalt	Schleswig- Holstein	Thüringen	Lfd. Nr.
Anzahl												
2	131	.	89	413	1 202	265	45	.	121	165	117	1
2	132	.	88	411	1 200	263	45	.	120	164	118	2
1	83	.	48	232	760	161	31	.	60	115	52	3
1	70	.	44	197	713	137	30	.	49	102	48	4
-	13	.	4	35	47	24	1	.	11	13	4	5
-	-	.	-	-	-	-	-	.	-	-	-	6
-	-	.	-	-	-	-	-	.	-	-	-	7
1	49	.	40	179	440	102	14	.	60	49	66	8
-	5	.	9	15	62	6	1	.	2	8	3	9
1	44	.	31	164	378	96	13	.	58	41	63	10
-	-	.	-	-	-	-	-	.	-	-	-	11
2	132	.	89	414	1 202	265	45	.	121	165	117	12
1	49	.	41	181	441	103	14	.	60	49	65	13
1	48	.	32	167	414	97	12	.	55	41	60	14
-	1	.	9	13	27	6	2	.	3	8	4	15
-	-	.	-	1	-	-	-	.	2	-	1	16
-	-	.	-	-	-	-	-	.	-	-	-	17
1	83	.	48	233	761	162	31	.	61	116	52	18
-	17	.	4	27	101	24	1	.	11	13	4	19
1	66	.	44	206	658	138	30	.	50	103	48	20
-	-	.	-	-	2	-	-	.	-	-	-	21
-	14	.	-	21	25	4	16	.	4	3	4	22
-	9	.	-	14	10	2	1	.	7	2	4	23
2	103	.	89	361	1 164	248	18	.	106	160	109	24
-	5	.	-	17	3	11	10	.	4	-	-	25
4	229	.	182	757	2 363	502	53	.	223	325	227	26
3	221	.	151	615	1 992	423	53	.	194	251	190	27
1	115	.	75	335	1 004	218	34	.	93	129	99	28
2	106	.	76	280	988	205	19	.	101	122	91	29
1	8	.	31	142	371	79	-	.	29	74	37	30
1	2	.	17	47	185	34	-	.	17	34	15	31
-	6	.	14	95	186	45	-	.	12	40	22	32
2	2	.	12	22	23	25	8	.	20	21	4	33
-	-	.	16	57	114	38	-	.	11	12	23	34
-	-	.	11	.	93	25	-	.	9	9	22	35
-	-	.	2	.	34	16	-	.	9	2	3	36
-	-	.	-	.	5	3	-	.	1	1	-	37
-	-	.	9	.	53	9	-	.	-	7	13	38
-	-	.	2	.	5	2	-	.	-	2	2	39
-	-	.	-	.	3	-	-	.	-	-	3	40
-	-	.	-	.	1	-	-	.	-	-	-	41
-	-	.	5	.	21	13	-	.	2	3	1	42
-	-	.	5	.	19	10	-	.	2	3	1	43
-	-	.	-	.	2	1	-	.	-	-	-	44
-	-	.	-	.	-	1	-	.	-	-	-	45
Prozent												
50,0	62,9	.	54,5	56,4	63,3	61,2	68,9	.	50,0	70,1	44,1	46
50,0	37,1	.	45,5	43,6	36,7	38,8	31,1	.	50,0	29,9	55,9	47
100,0	1,5	.	13,5	5,3	1,9	9,4	17,8	.	16,5	12,7	3,4	48
-	-	.	68,8	.	81,6	65,8	-	.	81,8	75,0	95,7	49
-	-	.	12,5	.	29,8	42,1	-	.	81,8	16,7	13,0	50
-	-	.	-	.	14,7	18,8	-	.	11,1	50,0	-	51
-	-	.	56,3	.	46,5	23,7	-	.	-	58,3	56,5	52
-	-	.	22,2	.	9,4	22,2	-	.	-	28,6	15,4	53
-	-	.	-	.	2,6	-	-	.	-	-	13,0	54
-	-	.	-	.	33,3	-	-	.	-	-	-	55

2) Ohne Bayern, Berlin-Brandenburg und Hessen.

4) Einschl. Zusammenschlüsse von Gewerkschaften.

6) Ohne Niedersachsen.

3) Ohne Sachsen.

5) Einschl. Vereinigungen von Arbeitgeberverbänden.

5 Vor dem Landesarbeitsgericht 2007 erledigte Berufungsverfahren ^{*)**)}

5.2 Rechtsmittelführer/ Rechtsmittelgegner, Verfahrensbeteiligte/ Bevollmächtigte und Prozesskostenhilfe nach Ländern

5.2.6 Gegenstand: Tarifliche Eingruppierung, auch in Kombination mit weiteren Verfahrensgegenständen

Lfd. Nr.	Rechtsmittelführer/ Rechtsmittelgegner Verfahrensbeteiligte/ Bevollmächtigte Prozesskostenhilfe/ Beordnung eines Anwalts	Deutsch-land ¹⁾	Früheres Bundes-gebiet und Berlin ²⁾	Neue Länder ³⁾	Baden-Württem-berg	Bayern	Berlin-Branden-burg
Anzahl							
1	Erledigte Verfahren insgesamt	455	389	66	71	.	.
Rechtsmittelführer/ Rechtsmittelgegner							
2	Insgesamt eingelegte Rechtsmittel	455	389	66	71	.	.
3	vom Kläger der 1. Instanz	287	246	41	27	.	.
4	Arbeitnehmer, Gewerkschaften 4)	281	240	41	27	.	.
5	Arbeitgeber, Arbeitgeberverbände 5)	5	5	-	-	.	.
6	Land (§ 25 HAG und § 14 MindArbG)	1	1	-	-	.	.
7	Gemeinsame Einrichtung der Tarifvertragsparteien	-	-	-	-	.	.
8	vom Beklagten der 1. Instanz	168	143	25	44	.	.
9	Arbeitnehmer, Gewerkschaften 4)	5	5	-	2	.	.
10	Arbeitgeber, Arbeitgeberverbände 5)	163	138	25	42	.	.
11	Gemeinsame Einrichtung der Tarifvertragsparteien	-	-	-	-	.	.
12	Rechtsmittelgegner insgesamt	455	389	66	71	.	.
13	davon Kläger der 1. Instanz	168	143	25	44	.	.
14	Arbeitnehmer, Gewerkschaften 4)	167	142	25	44	.	.
15	Arbeitgeber, Arbeitgeberverbände 5)	-	-	-	-	.	.
16	Land (§ 25 HAG und § 14 MindArbG)	1	1	-	-	.	.
17	Gemeinsame Einrichtung der Tarifvertragsparteien	-	-	-	-	.	.
18	davon Beklagte der 1. Instanz	287	246	41	27	.	.
19	Arbeitnehmer, Gewerkschaften 4)	17	16	1	-	.	.
20	Arbeitgeber, Arbeitgeberverbände 5)	270	230	40	27	.	.
21	Gemeinsame Einrichtung der Tarifvertragsparteien	-	-	-	-	.	.
Verfahrensbeteiligte/ Bevollmächtigte							
In den erledigten Verfahren waren durch Bevollmächtigte vertreten							
22	nur der Rechtsmittelführer/ Antragsteller	18	13	5	1	.	.
23	nur der Rechtsmittelgegner/ Antragsgegner	1	-	1	-	.	.
24	beide Parteien	419	359	60	70	.	.
25	keine Partei	17	17	-	-	.	.
26	Bevollmächtigte insgesamt	860	732	128	142	.	.
27	davon Rechtsanwälte	554	460	94	85	.	.
28	des Rechtsmittelführers/ Antragstellers	316	263	53	58	.	.
29	des Rechtsmittelgegners/ Antragsgegners	238	197	41	27	.	.
30	davon sonstige Bevollmächtigte	306	272	34	57	.	.
31	des Rechtsmittelführers/ Antragstellers	121	109	12	13	.	.
32	des Rechtsmittelgegners/ Antragsgegners	185	163	22	44	.	.
33	Erledigte Verfahren unter Beteiligung des öffentlichen Dienstes	184	140	44	15	.	.
Prozesskostenhilfe (PKH)/ Beordnung eines Anwalts							
34	Entscheidungen über PKH/ Beordnung nach § 11a ArbGG	5	4	1	1	.	.
35	davon Bewilligungen 6)	4	3	1	1	.	.
36	nur dem Rechtsmittelführer/ Antragsteller	3	3	-	1	.	.
37	dar. mit Ratenzahlung	-	-	-	-	.	.
38	nur dem Rechtsmittelgegner/ Antragsgegner	1	-	1	-	.	.
39	dar. mit Ratenzahlung	-	-	-	-	.	.
40	beiden Parteien	-	-	-	-	.	.
41	dar. mit Ratenzahlung	-	-	-	-	.	.
42	davon Ablehnungen 6)	-	-	-	-	.	.
43	nur dem Rechtsmittelführer/ Antragsteller	-	-	-	-	.	.
44	nur dem Rechtsmittelgegner/ Antragsgegner	-	-	-	-	.	.
45	beiden Parteien	-	-	-	-	.	.
Prozent							
Rechtsmittelführer/ Rechtsmittelgegner							
Rechtsmittel wurden eingelegt							
46	vom Kläger der 1. Instanz	Zeile 2	63,1	63,2	62,1	38,0	.
47	vom Beklagten der 1. Instanz	Zeile 2	36,9	36,8	37,9	62,0	.
Verfahrensbeteiligte/ Bevollmächtigte							
48	Erledigte Verfahren unter Beteiligung des öffentlichen Dienstes ...	Zeile 1	40,4	36,0	66,7	21,1	.
Prozesskostenhilfe (PKH)/ Beordnung eines Anwalts							
Von den Entscheidungen über PKH/ Beordnung nach § 11a ArbGG waren							
49	Bewilligungen 6)	Zeile 31	80,0	75,0	100,0	100,0	.
50	nur dem Rechtsmittelführer/ Antragsteller	Zeile 31	60,0	75,0	-	100,0	.
51	dar. mit Ratenzahlung	Zeile 33	-	-	-	-	.
52	nur dem Rechtsmittelgegner/ Antragsgegner	Zeile 31	20,0	-	100,0	-	.
53	dar. mit Ratenzahlung	Zeile 35	-	-	-	-	.
54	beiden Parteien	Zeile 31	-	-	-	-	.
55	dar. mit Ratenzahlung	Zeile 37	-	-	-	-	.

*) Ergebnisse nur soweit Daten nach der neuen Statistik erhoben wurden; bitte Vorbemerkung beachten.

**) Einschl. Verfahren zur Gewährung von vorläufigem Rechtsschutz.
1) Ohne Bayern, Berlin-Brandenburg, Hessen und Sachsen.

5 Vor dem Landesarbeitsgericht 2007 erledigte Berufungsverfahren ^{*)**)}

5.2 Rechtsmittelführer/ Rechtsmittelgegner, Verfahrensbeteiligte/ Bevollmächtigte und Prozesskostenhilfe nach Ländern

5.2.6 Gegenstand: Tarifliche Eingruppierung, auch in Kombination mit weiteren Verfahrensgegenständen

Bremen	Hamburg	Hessen	Mecklen- burg- Vorpommern	Nieder- sachsen	Nordrhein- Westfalen	Rheinland- Pfalz	Saarland	Sachsen	Sachsen- Anhalt	Schleswig- Holstein	Thüringen	Lfd. Nr.
Anzahl												
15	17	.	27	51	132	76	1	.	22	26	17	1
15	17	.	27	51	132	76	1	.	22	26	17	2
7	16	.	11	31	96	56	1	.	17	12	13	3
7	13	.	11	31	96	53	1	.	17	12	13	4
-	3	.	-	-	-	2	-	.	-	-	-	5
-	-	.	-	-	-	1	-	.	-	-	-	6
-	-	.	-	-	-	-	-	.	-	-	-	7
8	1	.	16	20	36	20	-	.	5	14	4	8
-	-	.	-	1	2	-	-	.	-	-	-	9
8	1	.	16	19	34	20	-	.	5	14	4	10
-	-	.	-	-	-	-	-	.	-	-	-	11
15	17	.	27	51	132	76	1	.	22	26	17	12
8	1	.	16	20	36	20	-	.	5	14	4	13
8	1	.	16	19	36	20	-	.	5	14	4	14
-	-	.	-	-	-	-	-	.	-	-	-	15
-	-	.	-	1	-	-	-	.	-	-	-	16
-	-	.	-	-	-	-	-	.	-	-	-	17
7	16	.	11	31	96	56	1	.	17	12	13	18
-	3	.	1	1	10	2	-	.	-	-	-	19
7	13	.	10	30	86	54	1	.	17	12	13	20
-	-	.	-	-	-	-	-	.	-	-	-	21
1	3	.	-	3	4	-	1	.	1	-	4	22
-	-	.	-	-	-	-	-	.	1	-	-	23
14	13	.	27	46	128	62	-	.	20	26	13	24
-	1	.	-	2	-	14	-	.	-	-	-	25
29	29	.	56	95	260	124	1	.	42	52	30	26
25	25	.	39	58	155	74	1	.	38	37	17	27
13	15	.	23	36	73	44	1	.	20	23	10	28
12	10	.	16	22	82	30	-	.	18	14	7	29
4	4	.	17	37	105	50	-	.	4	15	13	30
2	1	.	4	13	59	18	-	.	1	3	7	31
2	3	.	13	24	46	32	-	.	3	12	6	32
3	4	.	19	24	28	58	1	.	20	7	5	33
-	-	.	1	1	-	2	-	.	-	-	-	34
-	-	.	1	-	-	2	-	.	-	-	-	35
-	-	.	-	-	-	2	-	.	-	-	-	36
-	-	.	-	-	-	-	-	.	-	-	-	37
-	-	.	1	-	-	-	-	.	-	-	-	38
-	-	.	-	-	-	-	-	.	-	-	-	39
-	-	.	-	-	-	-	-	.	-	-	-	40
-	-	.	-	-	-	-	-	.	-	-	-	41
-	-	.	-	-	-	-	-	.	-	-	-	42
-	-	.	-	-	-	-	-	.	-	-	-	43
-	-	.	-	-	-	-	-	.	-	-	-	44
-	-	.	-	-	-	-	-	.	-	-	-	45
Prozent												
46,7	94,1	.	40,7	60,8	72,7	73,7	100,0	.	77,3	46,2	76,5	46
53,3	5,9	.	59,3	39,2	27,3	26,3	-	.	22,7	53,8	23,5	47
20,0	23,5	.	70,4	47,1	21,2	76,3	100,0	.	90,9	26,9	29,4	48
-	-	.	100,0	-	-	100,0	-	.	-	-	-	49
-	-	.	-	-	-	100,0	-	.	-	-	-	50
-	-	.	-	-	-	-	-	.	-	-	-	51
-	-	.	100,0	-	-	-	-	.	-	-	-	52
-	-	.	-	-	-	-	-	.	-	-	-	53
-	-	.	-	-	-	-	-	.	-	-	-	54
-	-	.	-	-	-	-	-	.	-	-	-	55

2) Ohne Bayern, Berlin-Brandenburg und Hessen.

4) Einschl. Zusammenschlüsse von Gewerkschaften.

6) Ohne Niedersachsen.

3) Ohne Sachsen.

5) Einschl. Vereinigungen von Arbeitgeberverbänden.

5 Vor dem Landesarbeitsgericht 2007 erledigte Berufungsverfahren ^{*)**)}

5.3 Verfahrensdauer nach Ländern

5.3.1 Alle Verfahrensgegenstände

Lfd. Nr.	Verfahrensdauer	Deutschland ¹⁾	Früheres Bundesgebiet und Berlin ²⁾	Neue Länder ³⁾	Baden-Württemberg	Bayern	Berlin-Brandenburg
Verfahrensdauer in der Rechtsmittelinstanz							
Anzahl							
1	Erledigte Verfahren insgesamt	12 916	11 409	1 507	2 108	.	.
2	Durchschnittsdauer in Monaten	6,4	6,2	8,1	6,4	.	.
Prozent							
Verfahrensdauer mehr als ... bis ... Monate							
3	1 - 3	100	100	100	100	.	.
4	3 - 6	25,3	26,4	16,6	22,0	.	.
5	6 - 12	40,2	41,8	28,3	39,6	.	.
6	mehr als 12 Monate	26,6	25,1	37,3	30,5	.	.
6	mehr als 12 Monate	7,9	6,6	17,8	7,9	.	.
Prozent kumuliert							
7	1 - 3	25,3	26,4	16,6	22,0	.	.
8	3 - 6	65,5	68,2	44,9	61,6	.	.
9	6 - 12	92,1	93,4	82,2	92,1	.	.
Anzahl							
10	Durch streitiges Urteil erledigte Verfahren zusammen	4 143	3 653	490	651	.	.
11	Durchschnittsdauer in Monaten	6,5	6,3	8,6	7,2	.	.
Prozent							
Verfahrensdauer mehr als ... bis ... Monate							
12	1 - 3	100	100	100	100	.	.
13	3 - 6	10,9	12,1	1,4	6,5	.	.
14	6 - 12	48,7	51,0	31,2	45,0	.	.
15	mehr als 12 Monate	33,0	30,5	51,8	39,8	.	.
15	mehr als 12 Monate	7,4	6,4	15,5	8,8	.	.
Prozent kumuliert							
16	1 - 3	10,9	12,1	1,4	6,5	.	.
17	3 - 6	59,5	63,1	32,7	51,5	.	.
18	6 - 12	92,6	93,6	84,5	91,2	.	.
Verfahrensdauer ab Eingang in der ersten Instanz							
Anzahl							
19	Erledigte Verfahren insgesamt	12 916	11 409	1 507	2 108	.	.
20	Durchschnittsdauer in Monaten	16,0	15,7	18,2	14,7	.	.
Prozent							
Verfahrensdauer mehr als ... bis ... Monate							
21	bis 1	100	100	100	100	.	.
22	1 - 3	5,6	6,1	1,9	5,6	.	.
23	3 - 6	40,4	42,2	26,1	39,4	.	.
24	6 - 12	32,3	31,9	35,3	34,7	.	.
25	mehr als 12 Monate	12,1	11,1	19,2	12,2	.	.
25	mehr als 12 Monate	9,7	8,7	17,5	8,1	.	.
Prozent kumuliert							
26	bis 1	5,6	6,1	1,9	5,6	.	.
27	1 - 3	45,9	48,3	28,0	44,9	.	.
28	3 - 6	78,2	80,2	63,3	79,6	.	.
29	6 - 12	90,3	91,3	82,5	91,9	.	.
Anzahl							
30	Durch streitiges Urteil erledigte Verfahren zusammen	4 143	3 653	490	651	.	.
31	Durchschnittsdauer in Monaten	18,2	18,2	18,7	15,8	.	.
Prozent							
Verfahrensdauer mehr als ... bis ... Monate							
32	bis 1	100	100	100	100	.	.
33	1 - 3	2,3	2,5	0,4	1,8	.	.
34	3 - 6	36,3	38,7	18,0	32,1	.	.
35	6 - 12	38,4	37,9	42,0	41,2	.	.
36	mehr als 12 Monate	13,7	12,2	24,5	15,4	.	.
36	mehr als 12 Monate	9,5	8,7	15,1	9,5	.	.
Prozent kumuliert							
37	bis 1	2,3	2,5	0,4	1,8	.	.
38	1 - 3	38,5	41,2	18,4	33,9	.	.
39	3 - 6	76,9	79,1	60,4	75,1	.	.
40	6 - 12	90,5	91,3	84,9	90,5	.	.

*) Ergebnisse nur soweit Daten nach der neuen Statistik erhoben wurden; bitte Vorbemerkung beachten.

**) Einschl. Verfahren zur Gewährung von vorläufigem Rechtsschutz
1) Ohne Bayern, Berlin-Brandenburg, Hessen und Sachsen.

5 Vor dem Landesarbeitsgericht 2007 erledigte Berufungsverfahren ^{*)**)}

5.3 Verfahrensdauer nach Ländern

5.3.1 Alle Verfahrensgegenstände

Bremen	Hamburg	Hessen	Mecklen- burg- Vorpommer n	Nieder- sachsen	Nordrhein- Westfalen	Rheinland- Pfalz	Saarland	Sachsen	Sachsen- Anhalt	Schleswig- Holstein	Thüringen	Lfd. Nr.
Verfahrensdauer in der Rechtsmittelinstanz												
Anzahl												
242	677	.	341	1 973	4 863	868	158	.	667	520	499	1
5,3	7,0	.	6,2	10,6	4,6	4,2	7,3	.	7,1	5,0	10,6	2
Prozent												
100	100	.	100	100	100	100	100	.	100	100	100	
24,4	20,5	.	19,4	18,7	32,7	27,3	13,9	.	15,4	25,8	16,2	3
40,1	41,5	.	41,3	22,5	47,2	58,8	29,7	.	31,9	50,0	14,6	4
31,8	28,4	.	30,8	42,6	17,2	12,8	46,2	.	43,0	18,7	34,1	5
3,7	9,6	.	8,5	16,2	2,9	1,2	10,1	.	9,6	5,6	35,1	6
Prozent kumuliert												
24,4	20,5	.	19,4	18,7	32,7	27,3	13,9	.	15,4	25,8	16,2	7
64,5	62,0	.	60,7	41,2	79,9	86,1	43,7	.	47,4	75,8	30,9	8
96,3	90,4	.	91,5	83,8	97,1	98,8	89,9	.	90,4	94,4	64,9	9
Anzahl												
81	195	.	118	490	1 634	369	46	.	257	187	115	10
7,0	7,6	.	6,9	9,1	5,2	4,9	8,5	.	7,7	5,4	12,3	11
Prozent												
100	100	.	100	100	100	100	100	.	100	100	100	
4,9	5,6	.	2,5	1,6	18,6	11,7	4,3	.	1,2	15,5	0,9	12
34,6	45,1	.	45,8	26,5	57,5	69,1	43,5	.	31,1	58,3	16,5	13
53,1	37,4	.	47,5	57,1	20,6	18,4	37,0	.	58,8	20,9	40,9	14
7,4	11,8	.	4,2	14,7	3,3	0,8	15,2	.	8,9	5,3	41,7	15
Prozent kumuliert												
4,9	5,6	.	2,5	1,6	18,6	11,7	4,3	.	1,2	15,5	0,9	16
39,5	50,8	.	48,3	28,2	76,1	80,8	47,8	.	32,3	73,8	17,4	17
92,6	88,2	.	95,8	85,3	96,7	99,2	84,8	.	91,1	94,7	58,3	18
Verfahrensdauer ab Eingang in der ersten Instanz												
Anzahl												
242	677	.	341	1 973	4 863	868	158	.	667	520	499	19
14,4	17,6	.	16,1	19,2	15,3	12,6	18,2	.	15,8	12,1	22,7	20
Prozent												
100	100	.	100	100	100	100	100	.	100	100	100	
5,0	3,8	.	2,9	3,7	7,6	6,1	1,3	.	1,8	7,9	1,4	21
28,9	27,5	.	29,0	27,0	50,1	51,2	17,7	.	33,4	56,0	14,2	22
45,9	38,7	.	41,3	36,1	28,3	29,3	38,6	.	41,1	25,6	23,4	23
14,5	16,0	.	15,0	17,1	7,9	9,0	29,7	.	14,4	4,6	28,7	24
5,8	14,0	.	11,7	16,1	6,2	4,5	12,7	.	9,3	6,0	32,3	25
Prozent kumuliert												
5,0	3,8	.	2,9	3,7	7,6	6,1	1,3	.	1,8	7,9	1,4	26
33,9	31,3	.	32,0	30,7	57,7	57,3	19,0	.	35,2	63,8	15,6	27
79,8	70,0	.	73,3	66,8	86,0	86,5	57,6	.	76,3	89,4	39,1	28
94,2	86,0	.	88,3	83,9	93,8	95,5	87,3	.	90,7	94,0	67,7	29
Anzahl												
81	195	.	118	490	1 634	369	46	.	257	187	115	30
16,3	18,0	.	16,4	17,5	21,1	13,4	20,8	.	17,2	12,7	24,2	31
Prozent												
100	100	.	100	100	100	100	100	.	100	100	100	
2,5	3,6	.	0,8	2,2	2,6	2,2	-	.	0,4	4,8	-	32
16,0	21,0	.	20,3	17,3	48,3	47,7	6,5	.	22,6	51,9	5,2	33
54,3	40,5	.	45,8	48,2	33,4	35,2	47,8	.	49,8	31,6	20,9	34
13,6	21,0	.	26,3	18,2	9,0	9,5	26,1	.	16,3	5,9	40,9	35
13,6	13,8	.	6,8	14,1	6,7	5,4	19,6	.	10,9	5,9	33,0	36
Prozent kumuliert												
2,5	3,6	.	0,8	2,2	2,6	2,2	-	.	0,4	4,8	-	37
18,5	24,6	.	21,2	19,6	51,0	49,9	6,5	.	23,0	56,7	5,2	38
72,8	65,1	.	66,9	67,8	84,3	85,1	54,3	.	72,8	88,2	26,1	39
86,4	86,2	.	93,2	85,9	93,3	94,6	80,4	.	89,1	94,1	67,0	40

2) Ohne Bayern, Berlin-Brandenburg und Hessen.

3) Ohne Sachsen.

5 Vor dem Landesarbeitsgericht 2007 erledigte Berufungsverfahren ^{*)**)}

5.3 Verfahrensdauer nach Ländern

5.3.2 Gegenstand: Bestandsstreitigkeiten (§ 64 Abs. 8 ArbGG), auch in Kombination mit weiteren Verfahrensgegenständen

Lfd. Nr.	Verfahrensdauer	Deutschland ¹⁾	Früheres Bundesgebiet und Berlin ²⁾	Neue Länder ³⁾	Baden-Württemberg	Bayern	Berlin-Brandenburg
Verfahrensdauer in der Rechtsmittelinstanz							
Anzahl							
1	Erledigte Verfahren insgesamt	6 859	6 070	789	1 206	.	.
2	Durchschnittsdauer in Monaten	5,9	5,7	7,3	6,4	.	.
Prozent							
Verfahrensdauer mehr als ... bis ... Monate							
3	1 - 3	24,1	25,2	15,5	21,4	.	.
4	3 - 6	41,3	42,5	32,3	38,9	.	.
5	6 - 12	28,5	27,1	39,7	31,9	.	.
6	mehr als 12 Monate	6,1	5,2	12,5	7,8	.	.
Prozent kumuliert							
7	1 - 3	24,1	25,2	15,5	21,4	.	.
8	3 - 6	65,4	67,7	47,8	60,3	.	.
9	6 - 12	93,9	94,8	87,5	92,2	.	.
Anzahl							
10	Durch streitiges Urteil erledigte Verfahren zusammen	1 968	1 721	247	334	.	.
11	Durchschnittsdauer in Monaten	6,5	6,2	8,2	7,8	.	.
Prozent							
Verfahrensdauer mehr als ... bis ... Monate							
12	1 - 3	9,7	11,0	0,8	5,7	.	.
13	3 - 6	47,4	49,3	33,6	43,1	.	.
14	6 - 12	36,3	34,0	52,2	40,1	.	.
15	mehr als 12 Monate	6,6	5,6	13,4	11,1	.	.
Prozent kumuliert							
16	1 - 3	9,7	11,0	0,8	5,7	.	.
17	3 - 6	57,1	60,3	34,4	48,8	.	.
18	6 - 12	93,4	94,4	86,6	88,9	.	.
Verfahrensdauer ab Eingang in der ersten Instanz							
Anzahl							
19	Erledigte Verfahren insgesamt	6 859	6 070	789	1 206	.	.
20	Durchschnittsdauer in Monaten	14,3	14,0	16,5	14,4	.	.
Prozent							
Verfahrensdauer mehr als ... bis ... Monate							
21	bis 1	4,5	4,9	1,4	5,2	.	.
22	1 - 3	41,7	43,4	28,5	39,1	.	.
23	3 - 6	34,5	33,6	42,0	34,7	.	.
24	6 - 12	12,0	11,3	17,4	14,3	.	.
25	mehr als 12 Monate	7,3	6,9	10,8	6,6	.	.
Prozent kumuliert							
26	bis 1	4,5	4,9	1,4	5,2	.	.
27	1 - 3	46,2	48,3	29,9	44,4	.	.
28	3 - 6	80,7	81,9	71,9	79,0	.	.
29	6 - 12	92,7	93,1	89,2	93,4	.	.
Anzahl							
30	Durch streitiges Urteil erledigte Verfahren zusammen	1 968	1 721	247	334	.	.
31	Durchschnittsdauer in Monaten	15,2	14,8	17,6	15,9	.	.
Prozent							
Verfahrensdauer mehr als ... bis ... Monate							
32	bis 1	1,3	1,4	0,4	0,9	.	.
33	1 - 3	36,4	39,3	16,6	30,5	.	.
34	3 - 6	40,7	39,0	51,8	41,9	.	.
35	6 - 12	13,6	12,6	21,1	17,4	.	.
36	mehr als 12 Monate	8,0	7,7	10,1	9,3	.	.
Prozent kumuliert							
37	bis 1	1,3	1,4	0,4	0,9	.	.
38	1 - 3	37,7	40,7	17,0	31,4	.	.
39	3 - 6	78,4	79,7	68,8	73,4	.	.
40	6 - 12	92,0	92,3	89,9	90,7	.	.

*) Ergebnisse nur soweit Daten nach der neuen Statistik erhoben wurden; bitte Vorbemerkung beachten.

**) Einschl. Verfahren zur Gewährung von vorläufigem Rechtsschutz
1) Ohne Bayern, Berlin-Brandenburg, Hessen und Sachsen.

5 Vor dem Landesarbeitsgericht 2007 erledigte Berufungsverfahren ^{*)**)}

5.3 Verfahrensdauer nach Ländern

5.3.2 Gegenstand: Bestandsstreitigkeiten (§ 64 Abs. 8 ArbGG), auch in Kombination mit weiteren Verfahrensgegenständen

Bremen	Hamburg	Hessen	Mecklen- burg- Vorpom- mer n	Nieder- sachsen	Nordrhein- Westfalen	Rheinland- Pfalz	Saarland	Sachsen	Sachsen- Anhalt	Schleswig- Holstein	Thüringen	Lfd. Nr.
Verfahrensdauer in der Rechtsmittelinstanz												
Anzahl												
173	353	.	172	1 060	2 587	389	86	.	369	216	248	1
5,3	6,5	.	5,4	8,2	4,6	4,3	7,0	.	6,7	4,2	9,4	2
Prozent												
100	100	.	100	100	100	100	100	.	100	100	100	
24,3	19,8	.	18,0	17,2	31,5	22,1	15,1	.	14,6	29,2	14,9	3
42,2	39,7	.	50,0	25,9	47,9	63,5	30,2	.	33,9	50,9	17,7	4
29,5	31,7	.	29,7	47,1	17,8	13,9	46,5	.	43,4	19,4	41,1	5
4,0	8,8	.	2,3	9,8	2,7	0,5	8,1	.	8,1	0,5	26,2	6
Prozent kumuliert												
24,3	19,8	.	18,0	17,2	31,5	22,1	15,1	.	14,6	29,2	14,9	7
66,5	59,5	.	68,0	43,1	79,4	85,6	45,3	.	48,5	80,1	32,7	8
96,0	91,2	.	97,7	90,2	97,3	99,5	91,9	.	91,9	99,5	73,8	9
Anzahl												
55	87	.	56	238	776	142	23	.	137	66	54	10
7,3	7,0	.	6,7	7,6	5,3	5,0	7,6	.	8,0	5,0	10,4	11
Prozent												
100	100	.	100	100	100	100	100	.	100	100	100	
3,6	4,6	.	1,8	1,7	17,3	9,9	4,3	.	0,7	16,7	-	12
32,7	44,8	.	53,6	31,1	55,7	66,9	47,8	.	29,9	54,5	22,2	13
54,5	42,5	.	39,3	61,8	23,2	22,5	34,8	.	58,4	27,3	50,0	14
9,1	8,0	.	5,4	5,5	3,9	0,7	13,0	.	10,9	1,5	27,8	15
Prozent kumuliert												
3,6	4,6	.	1,8	1,7	17,3	9,9	4,3	.	0,7	16,7	-	16
36,4	49,4	.	55,4	32,8	72,9	76,8	52,2	.	30,7	71,2	22,2	17
90,9	92,0	.	94,6	94,5	96,1	99,3	87,0	.	89,1	98,5	72,2	18
Verfahrensdauer ab Eingang in der ersten Instanz												
Anzahl												
173	353	.	172	1 060	2 587	389	86	.	369	216	248	19
14,8	16,9	.	14,2	16,4	12,7	13,2	17,8	.	14,7	10,7	20,7	20
Prozent												
100	100	.	100	100	100	100	100	.	100	100	100	
2,3	2,0	.	1,2	3,1	6,1	3,6	1,2	.	1,6	8,8	1,2	21
29,5	24,1	.	33,1	32,0	51,6	50,4	17,4	.	35,2	64,8	15,3	22
48,0	44,2	.	51,2	39,5	29,6	31,9	32,6	.	44,7	20,4	31,5	23
14,5	17,6	.	10,5	15,0	7,2	9,0	39,5	.	12,7	4,6	29,0	24
5,8	12,2	.	4,1	10,4	5,5	5,1	9,3	.	5,7	1,4	23,0	25
Prozent kumuliert												
2,3	2,0	.	1,2	3,1	6,1	3,6	1,2	.	1,6	8,8	1,2	26
31,8	26,1	.	34,3	35,1	57,8	54,0	18,6	.	36,9	73,6	16,5	27
79,8	70,3	.	85,5	74,6	87,3	85,9	51,2	.	81,6	94,0	48,0	28
94,2	87,8	.	95,9	89,6	94,5	94,9	90,7	.	94,3	98,6	77,0	29
Anzahl												
55	87	.	56	238	776	142	23	.	137	66	54	30
17,1	16,7	.	15,6	15,8	13,8	14,6	21,2	.	16,5	11,9	22,6	31
Prozent												
100	100	.	100	100	100	100	100	.	100	100	100	
-	3,4	.	-	2,1	0,9	1,4	-	.	0,7	6,1	-	32
16,4	18,4	.	21,4	23,5	50,8	42,3	8,7	.	18,2	56,1	7,4	33
50,9	48,3	.	55,4	51,7	33,1	39,4	39,1	.	59,1	25,8	29,6	34
16,4	20,7	.	17,9	15,5	8,6	8,5	34,8	.	13,9	10,6	42,6	35
16,4	9,2	.	5,4	7,1	6,6	8,5	17,4	.	8,0	1,5	20,4	36
Prozent kumuliert												
-	3,4	.	-	2,1	0,9	1,4	-	.	0,7	6,1	-	37
16,4	21,8	.	21,4	25,6	51,7	43,7	8,7	.	19,0	62,1	7,4	38
67,3	70,1	.	76,8	77,3	84,8	83,1	47,8	.	78,1	87,9	37,0	39
83,6	90,8	.	94,6	92,9	93,4	91,5	82,6	.	92,0	98,5	79,6	40

2) Ohne Bayern, Berlin-Brandenburg und Hessen.

3) Ohne Sachsen.

5 Vor dem Landesarbeitsgericht 2007 erledigte Berufungsverfahren ^{*)**)}

5.3 Verfahrensdauer nach Ländern

5.3.3 Gegenstand: Kündigungen, auch in Kombination mit weiteren Verfahrensgegenständen

Lfd. Nr.	Verfahrensdauer	Deutschland ¹⁾	Früheres Bundesgebiet und Berlin ²⁾	Neue Länder ³⁾	Baden-Württemberg	Bayern	Berlin-Brandenburg
Verfahrensdauer in der Rechtsmittelinstanz							
Anzahl							
1	Erledigte Verfahren insgesamt	5 681	4 965	716	1 095	.	.
2	Durchschnittsdauer in Monaten	5,8	5,6	7,4	6,3	.	.
Prozent							
Verfahrensdauer mehr als ... bis ... Monate							
3	1 - 3	24,5	26,0	14,5	22,5	.	.
4	3 - 6	41,0	42,3	32,5	39,7	.	.
5	6 - 12	28,3	26,7	39,5	30,4	.	.
6	mehr als 12 Monate	6,1	5,1	13,4	7,4	.	.
Prozent kumuliert							
7	1 - 3	24,5	26,0	14,5	22,5	.	.
8	3 - 6	65,6	68,2	47,1	62,2	.	.
9	6 - 12	93,9	94,9	86,6	92,6	.	.
Anzahl							
10	Durch streitiges Urteil erledigte Verfahren zusammen	1 560	1 342	218	294	.	.
11	Durchschnittsdauer in Monaten	6,6	6,3	8,4	7,6	.	.
Prozent							
Verfahrensdauer mehr als ... bis ... Monate							
12	1 - 3	8,8	10,1	0,5	6,1	.	.
13	3 - 6	47,2	49,3	34,4	44,6	.	.
14	6 - 12	37,4	35,3	50,5	40,1	.	.
15	mehr als 12 Monate	6,5	5,2	14,7	9,2	.	.
Prozent kumuliert							
16	1 - 3	8,8	10,1	0,5	6,1	.	.
17	3 - 6	56,0	59,5	34,9	50,7	.	.
18	6 - 12	93,5	94,8	85,3	90,8	.	.
Verfahrensdauer ab Eingang in der ersten Instanz							
Anzahl							
19	Erledigte Verfahren insgesamt	5 681	4 965	716	1 095	.	.
20	Durchschnittsdauer in Monaten	14,3	14,0	16,7	14,3	.	.
Prozent							
Verfahrensdauer mehr als ... bis ... Monate							
21	bis 1	4,2	4,6	1,0	5,4	.	.
22	1 - 3	42,2	44,3	27,8	40,8	.	.
23	3 - 6	34,3	33,2	42,3	33,0	.	.
24	6 - 12	11,9	11,0	17,7	14,4	.	.
25	mehr als 12 Monate	7,4	6,9	11,2	6,4	.	.
Prozent kumuliert							
26	bis 1	4,2	4,6	1,0	5,4	.	.
27	1 - 3	46,4	48,9	28,8	46,2	.	.
28	3 - 6	80,7	82,1	71,1	79,2	.	.
29	6 - 12	92,6	93,1	88,8	93,6	.	.
Anzahl							
30	Durch streitiges Urteil erledigte Verfahren zusammen	1 560	1 342	218	294	.	.
31	Durchschnittsdauer in Monaten	15,4	15,0	17,8	15,7	.	.
Prozent							
Verfahrensdauer mehr als ... bis ... Monate							
32	bis 1	0,6	0,7	-	1,0	.	.
33	1 - 3	35,5	38,5	17,0	32,0	.	.
34	3 - 6	41,4	39,9	50,9	41,2	.	.
35	6 - 12	14,8	13,6	22,0	17,7	.	.
36	mehr als 12 Monate	7,7	7,3	10,1	8,2	.	.
Prozent kumuliert							
37	bis 1	0,6	0,7	-	1,0	.	.
38	1 - 3	36,1	39,2	17,0	33,0	.	.
39	3 - 6	77,5	79,1	67,9	74,1	.	.
40	6 - 12	92,3	92,7	89,9	91,8	.	.

*) Ergebnisse nur soweit Daten nach der neuen Statistik erhoben wurden; bitte Vorbemerkung beachten.

**) Einschl. Verfahren zur Gewährung von vorläufigem Rechtsschutz
1) Ohne Bayern, Berlin-Brandenburg, Hessen und Sachsen.

5 Vor dem Landesarbeitsgericht 2007 erledigte Berufungsverfahren ^{*)**)}

5.3 Verfahrensdauer nach Ländern

5.3.3 Gegenstand: Kündigungen, auch in Kombination mit weiteren Verfahrensgegenständen

Bremen	Hamburg	Hessen	Mecklen- burg- Vorpommer n	Nieder- sachsen	Nordrhein- Westfalen	Rheinland- Pfalz	Saarland	Sachsen	Sachsen- Anhalt	Schleswig- Holstein	Thüringen	Lfd. Nr.
Verfahrensdauer in der Rechtsmittelinstanz												
Anzahl												
80	287	.	158	964	1 999	351	26	.	327	163	231	1
5,1	6,6	.	5,4	7,8	4,4	4,3	4,3	.	6,8	4,2	9,7	2
Prozent												
100	100	.	100	100	100	100	100	.	100	100	100	
30,0	19,2	.	17,1	16,2	34,1	21,4	30,8	.	13,8	27,0	13,9	3
38,8	40,8	.	53,8	25,9	47,2	63,5	42,3	.	33,6	54,0	16,5	4
28,8	31,0	.	26,6	48,2	16,4	14,5	26,9	.	44,3	18,4	41,6	5
2,5	9,1	.	2,5	9,6	2,3	0,6	-	.	8,3	0,6	28,1	6
Prozent kumuliert												
30,0	19,2	.	17,1	16,2	34,1	21,4	30,8	.	13,8	27,0	13,9	7
68,8	59,9	.	70,9	42,1	81,3	84,9	73,1	.	47,4	81,0	30,3	8
97,5	90,9	.	97,5	90,4	97,7	99,4	100,0	.	91,7	99,4	71,9	9
Anzahl												
30	68	.	50	210	562	126	5	.	118	47	50	10
6,9	7,0	.	6,6	7,7	5,4	5,1	5,6	.	8,2	5,1	10,6	11
Prozent												
100	100	.	100	100	100	100	100	.	100	100	100	
3,3	4,4	.	2,0	-	17,3	9,5	-	.	-	10,6	-	12
30,0	44,1	.	58,0	32,4	55,0	65,9	80,0	.	29,7	59,6	22,0	13
63,3	45,6	.	34,0	61,4	23,7	23,8	20,0	.	58,5	27,7	48,0	14
3,3	5,9	.	6,0	6,2	4,1	0,8	-	.	11,9	2,1	30,0	15
Prozent kumuliert												
3,3	4,4	.	2,0	-	17,3	9,5	-	.	-	10,6	-	16
33,3	48,5	.	60,0	32,4	72,2	75,4	80,0	.	29,7	70,2	22,0	17
96,7	94,1	.	94,0	93,8	95,9	99,2	100,0	.	88,1	97,9	70,0	18
Verfahrensdauer ab Eingang in der ersten Instanz												
Anzahl												
80	287	.	158	964	1 999	351	26	.	327	163	231	19
14,6	17,1	.	14,1	16,1	12,6	13,4	14,6	.	15,0	10,9	21,0	20
Prozent												
100	100	.	100	100	100	100	100	.	100	100	100	
3,8	0,7	.	0,6	2,0	6,1	3,7	3,8	.	1,2	6,7	0,9	21
31,3	23,3	.	33,5	32,2	53,1	48,4	34,6	.	34,9	66,9	13,9	22
45,0	45,6	.	51,9	40,2	28,8	32,5	38,5	.	44,0	19,6	33,3	23
15,0	17,8	.	10,8	15,0	6,7	9,7	19,2	.	13,8	5,5	28,1	24
5,0	12,5	.	3,2	10,6	5,3	5,7	3,8	.	6,1	1,2	23,8	25
Prozent kumuliert												
3,8	0,7	.	0,6	2,0	6,1	3,7	3,8	.	1,2	6,7	0,9	26
35,0	24,0	.	34,2	34,1	59,2	52,1	38,5	.	36,1	73,6	14,7	27
80,0	69,7	.	86,1	74,4	88,0	84,6	76,9	.	80,1	93,3	48,1	28
95,0	87,5	.	96,8	89,4	94,7	94,3	96,2	.	93,9	98,8	76,2	29
Anzahl												
30	68	.	50	210	562	126	5	.	118	47	50	30
16,5	17,5	.	15,5	16,2	14,0	14,9	18,4	.	16,8	12,3	22,6	31
Prozent												
100	100	.	100	100	100	100	100	.	100	100	100	
-	-	.	-	-	0,5	1,6	-	.	-	2,1	-	32
16,7	14,7	.	22,0	23,8	50,0	39,7	-	.	18,6	57,4	8,0	33
50,0	51,5	.	56,0	51,4	33,8	40,5	40,0	.	56,8	27,7	32,0	34
23,3	23,5	.	18,0	16,7	9,4	8,7	60,0	.	16,1	12,8	40,0	35
10,0	10,3	.	4,0	8,1	6,2	9,5	-	.	8,5	-	20,0	36
Prozent kumuliert												
-	-	.	-	-	0,5	1,6	-	.	-	2,1	-	37
16,7	14,7	.	22,0	23,8	50,5	41,3	-	.	18,6	59,6	8,0	38
66,7	66,2	.	78,0	75,2	84,3	81,7	40,0	.	75,4	87,2	40,0	39
90,0	89,7	.	96,0	91,9	93,8	90,5	100,0	.	91,5	100,0	80,0	40

2) Ohne Bayern, Berlin-Brandenburg und Hessen.

3) Ohne Sachsen.

5 Vor dem Landesarbeitsgericht 2007 erledigte Berufungsverfahren ^{*)**)}

5.3 Verfahrensdauer nach Ländern

5.3.4 Gegenstand: Bestandsstreitigkeiten und Zahlungsklagen

Lfd. Nr.	Verfahrensdauer	Deutschland ¹⁾	Früheres Bundesgebiet und Berlin ²⁾	Neue Länder ³⁾	Baden-Württemberg	Bayern	Berlin-Brandenburg
Verfahrensdauer in der Rechtsmittelinstanz							
Anzahl							
1	Erledigte Verfahren insgesamt	676	601	75	126	.	.
2	Durchschnittsdauer in Monaten	5,8	5,7	6,7	5,6	.	.
Prozent							
Verfahrensdauer mehr als ... bis ... Monate							
3	1 - 3	25,1	26,0	18,7	21,4	.	.
4	3 - 6	42,8	44,1	32,0	43,7	.	.
5	6 - 12	25,9	24,5	37,3	31,0	.	.
6	mehr als 12 Monate	6,2	5,5	12,0	4,0	.	.
Prozent kumuliert							
7	1 - 3	25,1	26,0	18,7	21,4	.	.
8	3 - 6	67,9	70,0	50,7	65,1	.	.
9	6 - 12	93,8	94,5	88,0	96,0	.	.
Anzahl							
10	Durch streitiges Urteil erledigte Verfahren zusammen	178	157	21	32	.	.
11	Durchschnittsdauer in Monaten	6,6	6,4	8,2	6,5	.	.
Prozent							
Verfahrensdauer mehr als ... bis ... Monate							
12	1 - 3	8,4	9,6	-	-	.	.
13	3 - 6	48,3	51,0	28,6	50,0	.	.
14	6 - 12	36,0	32,5	61,9	50,0	.	.
15	mehr als 12 Monate	7,3	7,0	9,5	-	.	.
Prozent kumuliert							
16	1 - 3	8,4	9,6	-	-	.	.
17	3 - 6	56,7	60,5	28,6	50,0	.	.
18	6 - 12	92,7	93,0	90,5	100,0	.	.
Verfahrensdauer ab Eingang in der ersten Instanz							
Anzahl							
19	Erledigte Verfahren insgesamt	676	601	75	126	.	.
20	Durchschnittsdauer in Monaten	19,7	14,7	15,8	13,2	.	.
Prozent							
Verfahrensdauer mehr als ... bis ... Monate							
21	bis 1	1,9	2,0	1,3	4,0	.	.
22	1 - 3	43,2	44,3	34,7	46,0	.	.
23	3 - 6	35,2	34,8	38,7	38,9	.	.
24	6 - 12	11,7	11,6	12,0	6,3	.	.
25	mehr als 12 Monate	8,0	7,3	13,3	4,8	.	.
Prozent kumuliert							
26	bis 1	1,9	2,0	1,3	4,0	.	.
27	1 - 3	45,1	46,3	36,0	50,0	.	.
28	3 - 6	80,3	81,0	74,7	88,9	.	.
29	6 - 12	92,0	92,7	86,7	95,2	.	.
Anzahl							
30	Durch streitiges Urteil erledigte Verfahren zusammen	178	157	21	32	.	.
31	Durchschnittsdauer in Monaten	16,4	16,3	17,8	14,0	.	.
Prozent							
Verfahrensdauer mehr als ... bis ... Monate							
32	bis 1	0,6	0,6	-	-	.	.
33	1 - 3	32,0	34,4	14,3	37,5	.	.
34	3 - 6	44,4	43,3	52,4	59,4	.	.
35	6 - 12	15,2	14,0	23,8	-	.	.
36	mehr als 12 Monate	7,9	7,6	9,5	3,1	.	.
Prozent kumuliert							
37	bis 1	0,6	0,6	-	-	.	.
38	1 - 3	32,6	35,0	14,3	37,5	.	.
39	3 - 6	77,0	78,3	66,7	96,9	.	.
40	6 - 12	92,1	92,4	90,5	96,9	.	.

*) Ergebnisse nur soweit Daten nach der neuen Statistik erhoben wurden; bitte Vorbemerkung beachten.

**) Einschl. Verfahren zur Gewährung von vorläufigem Rechtsschutz
1) Ohne Bayern, Berlin-Brandenburg, Hessen und Sachsen.

5 Vor dem Landesarbeitsgericht 2007 erledigte Berufungsverfahren ^{*)**)}

5.3 Verfahrensdauer nach Ländern

5.3.4 Gegenstand: Bestandsstreitigkeiten und Zahlungsklagen

Bremen	Hamburg	Hessen	Mecklen- burg- Vorpommer n	Nieder- sachsen	Nordrhein- Westfalen	Rheinland- Pfalz	Saarland	Sachsen	Sachsen- Anhalt	Schleswig- Holstein	Thüringen	Lfd. Nr.
Verfahrensdauer in der Rechtsmittelinstanz												
Anzahl												
1	40	.	29	80	286	56	-	.	26	12	20	1
9,1	6,7	.	5,7	8,8	4,9	4,3	-	.	6,4	5,9	8,4	2
Prozent												
100	100	.	100	100	100	100	100	.	100	100	100	
-	20,0	.	24,1	15,0	33,2	25,0	-	.	11,5	-	20,0	3
-	40,0	.	44,8	27,5	45,1	62,5	-	.	34,6	66,7	10,0	4
100,0	35,0	.	24,1	41,3	17,8	10,7	-	.	46,2	25,0	45,0	5
-	5,0	.	6,9	16,3	3,8	1,8	-	.	7,7	8,3	25,0	6
Prozent kumuliert												
-	20,0	.	24,1	15,0	33,2	25,0	-	.	11,5	-	20,0	7
-	60,0	.	69,0	42,5	78,3	87,5	-	.	46,2	66,7	30,0	8
100,0	95,0	.	93,1	83,8	96,2	98,2	-	.	92,3	91,7	75,0	9
Anzahl												
1	6	.	8	14	79	22	-	.	9	3	4	10
9,1	6,7	.	9,0	7,6	6,4	4,8	-	.	8,0	8,9	6,8	11
Prozent												
100	100	.	100	100	100	100	100	.	100	100	100	
-	-	.	-	-	15,2	13,6	-	.	-	-	-	12
-	33,3	.	25,0	35,7	51,9	68,2	-	.	33,3	33,3	25,0	13
100,0	66,7	.	62,5	57,1	21,5	18,2	-	.	55,6	33,3	75,0	14
-	-	.	12,5	7,1	11,4	-	-	.	11,1	33,3	-	15
Prozent kumuliert												
-	-	.	-	-	15,2	13,6	-	.	-	-	-	16
-	33,3	.	25,0	35,7	67,1	81,8	-	.	33,3	33,3	25,0	17
100,0	100,0	.	87,5	92,9	88,6	100,0	-	.	88,9	66,7	100,0	18
Verfahrensdauer ab Eingang in der ersten Instanz												
Anzahl												
1	40	.	29	80	286	56	-	.	26	12	20	19
20,3	18,0	.	14,6	17,5	14,8	11,9	-	.	14,3	12,3	19,6	20
Prozent												
100	100	.	100	100	100	100	100	.	100	100	100	
-	2,5	.	3,4	-	2,1	-	-	.	-	-	-	21
-	17,5	.	37,9	35,0	46,2	58,9	-	.	38,5	66,7	25,0	22
-	47,5	.	37,9	27,5	34,3	32,1	-	.	50,0	25,0	25,0	23
100,0	20,0	.	13,8	26,3	9,1	8,9	-	.	3,8	8,3	20,0	24
-	12,5	.	6,9	11,3	8,4	-	-	.	7,7	-	30,0	25
Prozent kumuliert												
-	2,5	.	3,4	-	2,1	-	-	.	-	-	-	26
-	20,0	.	41,4	35,0	48,3	58,9	-	.	38,5	66,7	25,0	27
-	67,5	.	79,3	62,5	82,5	91,1	-	.	88,5	91,7	50,0	28
100,0	87,5	.	93,1	88,8	91,6	100,0	-	.	92,3	100,0	70,0	29
Anzahl												
1	6	.	8	14	79	22	-	.	9	3	4	30
20,3	14,9	.	19,7	16,6	18,4	11,9	-	.	16,3	15,6	17,3	31
Prozent												
100	100	.	100	100	100	100	100	.	100	100	100	
-	-	.	-	-	1,3	-	-	.	-	-	-	32
-	16,7	.	-	28,6	27,8	63,6	-	.	22,2	33,3	25,0	33
-	66,7	.	62,5	28,6	43,0	27,3	-	.	55,6	33,3	25,0	34
100,0	16,7	.	25,0	35,7	15,2	9,1	-	.	11,1	33,3	50,0	35
-	-	.	12,5	7,1	12,7	-	-	.	11,1	-	-	36
Prozent kumuliert												
-	-	.	-	-	1,3	-	-	.	-	-	-	37
-	16,7	.	-	28,6	29,1	63,6	-	.	22,2	33,3	25,0	38
-	83,3	.	62,5	57,1	72,2	90,9	-	.	77,8	66,7	50,0	39
100,0	100,0	.	87,5	92,9	87,3	100,0	-	.	88,9	100,0	100,0	40

2) Ohne Bayern, Berlin-Brandenburg und Hessen.

3) Ohne Sachsen.

5 Vor dem Landesarbeitsgericht 2007 erledigte Berufungsverfahren ^{*)**)}

5.3 Verfahrensdauer nach Ländern

5.3.5 Gegenstand: Isolierte Zahlungsklagen

Lfd. Nr.	Verfahrensdauer	Deutschland ¹⁾	Früheres Bundesgebiet und Berlin ²⁾	Neue Länder ³⁾	Baden-Württemberg	Bayern	Berlin-Brandenburg
Verfahrensdauer in der Rechtsmittelinstanz							
Anzahl							
1	Erledigte Verfahren insgesamt	3 059	2 732	327	509	.	.
2	Durchschnittsdauer in Monaten	5,8	5,6	7,3	6,7	.	.
Prozent							
Verfahrensdauer mehr als ... bis ... Monate							
3	1 - 3	100	100	100	100	.	.
4	3 - 6	27,3	27,5	25,1	22,2	.	.
5	6 - 12	40,4	42,0	27,2	39,7	.	.
6	mehr als 12 Monate	25,0	23,9	34,3	29,5	.	.
7	1 - 3	7,4	6,6	13,5	8,6	.	.
Prozent kumuliert							
8	1 - 3	27,3	27,5	25,1	22,2	.	.
9	3 - 6	67,7	69,5	52,3	61,9	.	.
10	6 - 12	92,6	93,4	86,5	91,4	.	.
Anzahl							
10	Durch streitiges Urteil erledigte Verfahren zusammen	1 100	989	111	179	.	.
11	Durchschnittsdauer in Monaten	6,2	6,0	8,1	6,7	.	.
Prozent							
Verfahrensdauer mehr als ... bis ... Monate							
12	1 - 3	100	100	100	100	.	.
13	3 - 6	10,8	11,7	2,7	5,0	.	.
14	6 - 12	52,4	54,0	37,8	48,0	.	.
15	mehr als 12 Monate	30,6	28,6	48,6	40,2	.	.
Prozent kumuliert							
16	1 - 3	6,2	5,7	10,8	6,7	.	.
17	3 - 6	10,8	11,7	2,7	5,0	.	.
18	6 - 12	63,2	65,7	40,5	53,1	.	.
19	mehr als 12 Monate	93,8	94,3	89,2	93,3	.	.
Verfahrensdauer ab Eingang in der ersten Instanz							
Anzahl							
19	Erledigte Verfahren insgesamt	3 059	2 732	327	509	.	.
20	Durchschnittsdauer in Monaten	15,0	14,6	18,1	15,7	.	.
Prozent							
Verfahrensdauer mehr als ... bis ... Monate							
21	bis 6	100	100	100	100	.	.
22	6 - 12	4,3	4,5	2,4	3,5	.	.
23	12 - 18	42,6	44,3	28,4	41,7	.	.
24	18 - 24	30,1	30,1	30,9	32,6	.	.
25	mehr als 24 Monate	12,3	11,1	21,7	10,6	.	.
Prozent kumuliert							
26	bis 6	10,7	10,0	16,5	11,6	.	.
27	6 - 12	4,3	4,5	2,4	3,5	.	.
28	12 - 18	46,9	48,9	30,9	45,2	.	.
29	18 - 24	77,1	78,9	61,8	77,8	.	.
30	mehr als 24 Monate	89,3	90,0	83,5	88,4	.	.
Anzahl							
30	Durch streitiges Urteil erledigte Verfahren zusammen	1 100	989	111	179	.	.
31	Durchschnittsdauer in Monaten	15,2	15,0	17,7	16,8	.	.
Prozent							
Verfahrensdauer mehr als ... bis ... Monate							
32	bis 6	100	100	100	100	.	.
33	6 - 12	1,5	1,6	-	-	.	.
34	12 - 18	39,7	41,6	23,4	38,5	.	.
35	18 - 24	35,9	36,3	32,4	33,5	.	.
36	mehr als 24 Monate	13,1	11,3	28,8	15,6	.	.
Prozent kumuliert							
37	bis 6	9,8	9,2	15,3	12,3	.	.
38	6 - 12	1,5	1,6	-	-	.	.
39	12 - 18	41,2	43,2	23,4	38,5	.	.
40	18 - 24	77,1	79,5	55,9	72,1	.	.
41	mehr als 24 Monate	90,2	90,8	84,7	87,7	.	.

*) Ergebnisse nur soweit Daten nach der neuen Statistik erhoben wurden; bitte Vorbemerkung beachten.

**) Einschl. Verfahren zur Gewährung von vorläufigem Rechtsschutz
1) Ohne Bayern, Berlin-Brandenburg, Hessen und Sachsen.

5 Vor dem Landesarbeitsgericht 2007 erledigte Berufungsverfahren ^{*)**)}

5.3 Verfahrensdauer nach Ländern

5.3.5 Gegenstand: Isolierte Zahlungsklagen

Bremen	Hamburg	Hessen	Mecklen- burg- Vorpommer n	Nieder- sachsen	Nordrhein- Westfalen	Rheinland- Pfalz	Saarland	Sachsen	Sachsen- Anhalt	Schleswig- Holstein	Thüringen	Lfd. Nr.
Verfahrensdauer in der Rechtsmittelinstanz												
Anzahl												
2	131	.	89	413	1 202	265	45	.	121	165	117	1
8,7	6,3	.	5,9	7,7	4,6	4,1	8,3	.	5,5	6,1	10,1	2
Prozent												
100	100	.	100	100	100	100	100	.	100	100	100	
-	25,2	.	23,6	24,5	31,1	34,3	11,1	.	25,6	21,2	25,6	3
-	42,0	.	36,0	20,3	47,8	53,6	28,9	.	36,4	46,1	11,1	4
100,0	23,7	.	38,2	40,4	18,3	9,8	44,4	.	37,2	21,8	28,2	5
-	9,2	.	2,2	14,8	2,7	2,3	15,6	.	0,8	10,9	35,0	6
Prozent kumuliert												
-	25,2	.	23,6	24,5	31,1	34,3	11,1	.	25,6	21,2	25,6	7
-	67,2	.	59,6	44,8	79,0	87,9	40,0	.	62,0	67,3	36,8	8
100,0	90,8	.	97,8	85,2	97,3	97,7	84,4	.	99,2	89,1	65,0	9
Anzahl												
2	44	.	37	111	461	113	13	.	48	66	26	10
8,7	7,5	.	7,4	9,0	5,1	4,8	10,0	.	6,0	6,1	12,8	11
Prozent												
100	100	.	100	100	100	100	100	.	100	100	100	
-	9,1	.	-	0,9	16,5	14,2	7,7	.	4,2	13,6	3,8	12
-	40,9	.	40,5	24,3	61,6	70,8	23,1	.	47,9	54,5	15,4	13
100,0	38,6	.	59,5	58,6	19,3	13,3	53,8	.	47,9	24,2	34,6	14
-	11,4	.	-	16,2	2,6	1,8	15,4	.	-	7,6	46,2	15
Prozent kumuliert												
-	9,1	.	-	0,9	16,5	14,2	7,7	.	4,2	13,6	3,8	16
-	50,0	.	40,5	25,2	78,1	85,0	30,8	.	52,1	68,2	19,2	17
100,0	88,6	.	100,0	83,8	97,4	98,2	84,6	.	100,0	92,4	53,8	18
Verfahrensdauer ab Eingang in der ersten Instanz												
Anzahl												
2	131	.	89	413	1 202	265	45	.	121	165	117	19
13,8	17,3	.	15,9	17,1	13,5	12,1	19,3	.	14,6	13,9	23,3	20
Prozent												
100	100	.	100	100	100	100	100	.	100	100	100	
-	3,8	.	3,4	3,1	5,4	5,7	-	.	3,3	4,8	0,9	21
-	34,4	.	28,1	24,9	50,7	57,4	22,2	.	35,5	48,5	21,4	22
100,0	32,1	.	39,3	35,4	28,0	22,6	44,4	.	38,8	29,1	16,2	23
-	13,0	.	21,3	22,0	8,5	9,1	13,3	.	16,5	6,1	27,4	24
-	16,8	.	7,9	14,5	7,4	5,3	20,0	.	5,8	11,5	34,2	25
Prozent kumuliert												
-	3,8	.	3,4	3,1	5,4	5,7	-	.	3,3	4,8	0,9	26
-	38,2	.	31,5	28,1	56,1	63,0	22,2	.	38,8	53,3	22,2	27
100,0	70,2	.	70,8	63,4	84,1	85,7	66,7	.	77,7	82,4	38,5	28
100,0	83,2	.	92,1	85,5	92,6	94,7	80,0	.	94,2	88,5	65,8	29
Anzahl												
2	44	.	37	111	461	113	13	.	48	66	26	30
13,8	18,3	.	15,9	17,5	13,9	12,7	21,5	.	15,4	13,7	24,5	31
Prozent												
100	100	.	100	100	100	100	100	.	100	100	100	
-	2,3	.	-	0,9	2,8	-	-	.	-	1,5	-	32
-	27,3	.	21,6	13,5	46,0	61,9	7,7	.	35,4	48,5	3,8	33
100,0	36,4	.	35,1	52,3	36,2	22,1	53,8	.	37,5	36,4	19,2	34
-	18,2	.	40,5	19,8	8,2	10,6	7,7	.	20,8	4,5	26,9	35
-	15,9	.	2,7	13,5	6,7	5,3	30,8	.	6,3	9,1	50,0	36
Prozent kumuliert												
-	2,3	.	-	0,9	2,8	-	-	.	-	1,5	-	37
-	29,5	.	21,6	14,4	48,8	61,9	7,7	.	35,4	50,0	3,8	38
100,0	65,9	.	56,8	66,7	85,0	84,1	61,5	.	72,9	86,4	23,1	39
100,0	84,1	.	97,3	86,5	93,3	94,7	69,2	.	93,8	90,9	50,0	40

2) Ohne Bayern, Berlin-Brandenburg und Hessen.

3) Ohne Sachsen.

5 Vor dem Landesarbeitsgericht 2007 erledigte Berufungsverfahren ^{*)**)}

5.3 Verfahrensdauer nach Ländern

5.3.6 Gegenstand: Tarifliche Eingruppierung, auch in Kombination mit weiteren Verfahrensgegenständen

Lfd. Nr.	Verfahrensdauer	Deutschland ¹⁾	Früheres Bundesgebiet und Berlin ²⁾	Neue Länder ³⁾	Baden-Württemberg	Bayern	Berlin-Brandenburg
Verfahrensdauer in der Rechtsmittelinstanz							
Anzahl							
1	Erledigte Verfahren insgesamt	455	389	66	71	.	.
2	Durchschnittsdauer in Monaten	6,7	6,0	10,5	6,7	.	.
Prozent							
Verfahrensdauer mehr als ... bis ... Monate							
3	1 - 3	100	100	100	100	.	.
4	3 - 6	20,4	22,1	10,6	7,0	.	.
5	6 - 12	38,7	42,2	18,2	38,0	.	.
6	12 - 24	29,7	29,0	33,3	52,1	.	.
6	mehr als 24 Monate	11,2	6,7	37,9	2,8	.	.
Prozent kumuliert							
7	1 - 3	20,4	22,1	10,6	7,0	.	.
8	3 - 6	59,1	64,3	28,8	45,1	.	.
9	6 - 12	88,8	93,3	62,1	97,2	.	.
Anzahl							
10	Durch streitiges Urteil erledigte Verfahren zusammen	250	216	34	52	.	.
11	Durchschnittsdauer in Monaten	6,9	6,4	10,5	7,2	.	.
Prozent							
Verfahrensdauer mehr als ... bis ... Monate							
12	1 - 3	100	100	100	100	.	.
13	3 - 6	7,6	8,3	2,9	-	.	.
14	6 - 12	48,0	53,7	11,8	42,3	.	.
15	12 - 24	34,8	32,4	50,0	55,8	.	.
15	mehr als 24 Monate	9,6	5,6	35,3	1,9	.	.
Prozent kumuliert							
16	1 - 3	7,6	8,3	2,9	-	.	.
17	3 - 6	55,6	62,0	14,7	42,3	.	.
18	6 - 12	90,4	94,4	64,7	98,1	.	.
Verfahrensdauer ab Eingang in der ersten Instanz							
Anzahl							
19	Erledigte Verfahren insgesamt	455	389	66	71	.	.
20	Durchschnittsdauer in Monaten	16,9	15,0	28,1	14,3	.	.
Prozent							
Verfahrensdauer mehr als ... bis ... Monate							
21	bis 6	100	100	100	100	.	.
22	6 - 12	1,5	1,8	-	1,4	.	.
23	12 - 18	32,1	36,0	9,1	18,3	.	.
24	18 - 24	38,9	41,1	25,8	67,6	.	.
25	24 - 36	13,6	12,9	18,2	11,3	.	.
25	mehr als 36 Monate	13,8	8,2	47,0	1,4	.	.
Prozent kumuliert							
26	bis 6	1,5	1,8	-	1,4	.	.
27	6 - 12	33,6	37,8	9,1	19,7	.	.
28	12 - 18	72,5	78,9	34,8	87,3	.	.
29	18 - 24	86,2	91,8	53,0	98,6	.	.
Anzahl							
30	Durch streitiges Urteil erledigte Verfahren zusammen	250	216	34	52	.	.
31	Durchschnittsdauer in Monaten	16,6	15,1	26,1	14,8	.	.
Prozent							
Verfahrensdauer mehr als ... bis ... Monate							
32	bis 6	100	100	100	100	.	.
33	6 - 12	-	-	-	-	.	.
34	12 - 18	28,4	31,5	8,8	11,5	.	.
35	18 - 24	46,0	49,5	23,5	76,9	.	.
36	24 - 36	13,2	10,6	29,4	9,6	.	.
36	mehr als 36 Monate	12,4	8,3	38,2	1,9	.	.
Prozent kumuliert							
37	bis 6	-	-	-	-	.	.
38	6 - 12	28,4	31,5	8,8	11,5	.	.
39	12 - 18	74,4	81,0	32,4	88,5	.	.
40	18 - 24	87,6	91,7	61,8	98,1	.	.

*) Ergebnisse nur soweit Daten nach der neuen Statistik erhoben wurden; bitte Vorbemerkung beachten.

**) Einschl. Verfahren zur Gewährung von vorläufigem Rechtsschutz
1) Ohne Bayern, Berlin-Brandenburg, Hessen und Sachsen.

5 Vor dem Landesarbeitsgericht 2007 erledigte Berufungsverfahren ^{*)**)}

5.3 Verfahrensdauer nach Ländern

5.3.6 Gegenstand: Tarifliche Eingruppierung, auch in Kombination mit weiteren Verfahrensgegenständen

Bremen	Hamburg	Hessen	Mecklen- burg- Vorpommer n	Nieder- sachsen	Nordrhein- Westfalen	Rheinland- Pfalz	Saarland	Sachsen	Sachsen- Anhalt	Schleswig- Holstein	Thüringen	Lfd. Nr.
Verfahrensdauer in der Rechtsmittelinstanz												
Anzahl												
15	17	.	27	51	132	76	1	.	22	26	17	1
5,6	5,7	.	7,6	10,1	4,2	5,2	29,3	.	9,7	7,3	16,1	2
Prozent												
100	100	.	100	100	100	100	100	.	100	100	100	
33,3	23,5	.	14,8	19,6	37,1	9,2	-	.	4,5	23,1	11,8	3
13,3	41,2	.	25,9	11,8	47,0	65,8	-	.	22,7	38,5	-	4
46,7	29,4	.	40,7	41,2	14,4	23,7	-	.	40,9	23,1	11,8	5
6,7	5,9	.	18,5	27,5	1,5	1,3	100,0	.	31,8	15,4	76,5	6
Prozent kumuliert												
33,3	23,5	.	14,8	19,6	37,1	9,2	-	.	4,5	23,1	11,8	7
46,7	64,7	.	40,7	31,4	84,1	75,0	-	.	27,3	61,5	11,8	8
93,3	94,1	.	81,5	72,5	98,5	98,7	-	.	68,2	84,6	23,5	9
Anzahl												
6	5	.	13	16	57	61	1	.	12	18	9	10
8,4	7,3	.	7,4	11,2	5,1	5,2	29,3	.	9,8	5,7	15,9	11
Prozent												
100	100	.	100	100	100	100	100	.	100	100	100	
-	-	.	7,7	-	15,8	6,6	-	.	-	27,8	-	12
16,7	60,0	.	23,1	-	68,4	68,9	-	.	8,3	50,0	-	13
66,7	20,0	.	53,8	68,8	14,0	24,6	-	.	66,7	11,1	22,2	14
16,7	20,0	.	15,4	31,3	1,8	-	100,0	.	25,0	11,1	77,8	15
Prozent kumuliert												
-	-	.	7,7	-	15,8	6,6	-	.	-	27,8	-	16
16,7	60,0	.	30,8	-	84,2	75,4	-	.	8,3	77,8	-	17
83,3	80,0	.	84,6	68,8	98,2	100,0	-	.	75,0	88,9	22,2	18
Verfahrensdauer ab Eingang in der ersten Instanz												
Anzahl												
15	17	.	27	51	132	76	1	.	22	26	17	19
14,6	19,4	.	23,4	20,6	12,9	13,8	44,1	.	24,1	16,2	40,8	20
Prozent												
100	100	.	100	100	100	100	100	.	100	100	100	
-	-	.	-	-	3,0	1,3	-	.	-	3,8	-	21
33,3	35,3	.	14,8	13,7	58,3	31,6	-	.	9,1	30,8	-	22
53,3	23,5	.	33,3	29,4	25,8	53,9	-	.	36,4	38,5	-	23
6,7	11,8	.	18,5	37,3	6,8	11,8	-	.	9,1	7,7	29,4	24
6,7	29,4	.	33,3	19,6	6,1	1,3	100,0	.	45,5	19,2	70,6	25
Prozent kumuliert												
-	-	.	-	-	3,0	1,3	-	.	-	3,8	-	26
33,3	35,3	.	14,8	13,7	61,4	32,9	-	.	9,1	34,6	-	27
86,7	58,8	.	48,1	43,1	87,1	86,8	-	.	45,5	73,1	-	28
93,3	70,6	.	66,7	80,4	93,9	98,7	-	.	54,5	80,8	29,4	29
Anzahl												
6	5	.	13	16	57	61	1	.	12	18	9	30
15,2	21,7	.	19,4	19,0	15,2	13,2	44,1	.	28,7	14,9	32,4	31
Prozent												
100	100	.	100	100	100	100	100	.	100	100	100	
-	-	.	-	-	-	-	-	.	-	-	-	32
33,3	-	.	23,1	12,5	50,9	36,1	-	.	-	38,9	-	33
50,0	40,0	.	38,5	37,5	28,1	54,1	-	.	25,0	38,9	-	34
-	20,0	.	30,8	25,0	10,5	9,8	-	.	16,7	5,6	44,4	35
16,7	40,0	.	7,7	25,0	10,5	-	100,0	.	58,3	16,7	55,6	36
Prozent kumuliert												
-	-	.	-	-	-	-	-	.	-	-	-	37
33,3	-	.	23,1	12,5	50,9	36,1	-	.	-	38,9	-	38
83,3	40,0	.	61,5	50,0	78,9	90,2	-	.	25,0	77,8	-	39
83,3	60,0	.	92,3	75,0	89,5	100,0	-	.	41,7	83,3	44,4	40

2) Ohne Bayern, Berlin-Brandenburg und Hessen.

3) Ohne Sachsen.

6 Vor dem Landesarbeitsgericht 2007 erledigte Beschwerdeverfahren in Beschluss-sachen^{*)**)}

6.1 Art des Verfahrens, Beschwerdeführer, Beteiligte und Erledigungsart nach Ländern

Lfd. Nr.	Verfahrensart Beschwerdeführer Beteiligte Erledigungsart	Deutsch-land ¹⁾	Früheres Bundes-gebiet und Berlin ²⁾	Neue Länder ³⁾	Baden-Württem-berg	Bayern	Berlin-Branden-burg
Anzahl							
1	Erledigte Verfahren insgesamt	1 042	961	81	153	.	.
Art des Verfahrens							
2	Beschwerden	1 016	936	80	151	.	.
3	... gegen eine Entscheid. über Arrest/ einstweilige Verfügung	377	367	10	5	.	.
4	Beschwerdeverfahren nach §§ 87, 98 Abs. 2 ArbGG 4)	639	569	70	146	.	.
5	Verfahren über Arrest ode einstweilige Verfügung	26	25	1	2	.	.
6	Anträge auf Bewilligung von Prozesskostenhilfe	-	-	-	-	.	.
Beschwerdeführer							
Die erledigten Verfahren wurden eingereicht durch							
7	Arbeitnehmer, Gewerkschaften, Betriebsräte 5)	637	574	63	90	.	.
8	Arbeitgeber, Arbeitgeberverbände	404	386	18	62	.	.
9	Oberste Arbeitsbehörden	1	1	-	1	.	.
Beteiligte							
Von den erledigten Verfahren waren Verfahren							
10	mit 2 Beteiligten	701	633	68	102	.	.
11	mit mehr als 2 bis 5 Beteiligten	278	265	13	39	.	.
12	mit mehr als 5 bis 10 Beteiligten	40	40	-	5	.	.
13	mit mehr als 10 bis 20 Beteiligten	10	10	-	2	.	.
14	mit mehr als 20 bis 50 Beteiligten	8	8	-	-	.	.
15	mit mehr als 50 Beteiligten	5	5	-	5	.	.
16	Zahl der Beteiligten insgesamt	3 372	3 195	177	847	.	.
Erledigungsart							
Die erledigten Verfahren wurden beendet durch							
17	Beschluss (§ 91 ArbGG)	345	332	13	60	.	.
18	Vergleich	176	161	15	20	.	.
19	Einstellung gemäß § 90 Abs. 2 i.V.m. § 83a Abs. 2 Satz 1 ArbGG	172	162	10	34	.	.
20	Zurücknahme der Beschwerde	197	158	39	26	.	.
21	sonstige Erledigungsart	152	148	4	13	.	.
Prozent							
Anteil an							
Art des Verfahrens							
22	Beschwerden Zeile 1	97,5	97,4	98,8	98,7	.	.
23	... gegen eine Entscheid. über Arrest/ einstweilige Verfügung Zeile 1	36,2	38,2	12,3	3,3	.	.
24	Beschwerdeverfahren nach §§ 87, 98 Abs. 2 ArbGG 4) Zeile 1	61,3	59,2	86,4	95,4	.	.
25	Verfahren über Arrest ode einstweilige Verfügung Zeile 1	2,5	2,6	1,2	1,3	.	.
26	Anträge auf Bewilligung von Prozesskostenhilfe Zeile 1	-	-	-	-	.	.
Beschwerdeführer							
Die erledigten Verfahren wurden eingereicht durch							
27	Arbeitnehmer, Gewerkschaften, Betriebsräte 5) Zeile 1	61,1	59,7	77,8	58,8	.	.
28	Arbeitgeber, Arbeitgeberverbände Zeile 1	38,8	40,2	22,2	40,5	.	.
29	Oberste Arbeitsbehörden Zeile 1	0,1	0,1	-	0,7	.	.
Beteiligte							
Von den erledigten Verfahren waren Verfahren							
30	mit 2 Beteiligten Zeile 1	67,3	65,9	84,0	66,7	.	.
31	mit mehr als 2 bis 5 Beteiligten Zeile 1	26,7	27,6	16,0	25,5	.	.
32	mit mehr als 5 bis 10 Beteiligten Zeile 1	3,8	4,2	-	3,3	.	.
33	mit mehr als 10 bis 20 Beteiligten Zeile 1	1,0	1,0	-	1,3	.	.
34	mit mehr als 20 bis 50 Beteiligten Zeile 1	0,8	0,8	-	-	.	.
35	mit mehr als 50 Beteiligten Zeile 1	0,5	0,5	-	3,3	.	.
Erledigungsart							
Die erledigten Verfahren wurden beendet durch							
36	Beschluss (§ 91 ArbGG) Zeile 1	33,1	34,5	16,0	39,2	.	.
37	Vergleich Zeile 1	16,9	16,8	18,5	13,1	.	.
38	Einstellung gemäß § 90 Abs. 2 i.V.m. § 83a Abs. 2 Satz 1 ArbGG ... Zeile 1	16,5	16,9	12,3	22,2	.	.
39	Zurücknahme der Beschwerde Zeile 1	18,9	16,4	48,1	17,0	.	.
40	sonstige Erledigungsart Zeile 1	14,6	15,4	4,9	8,5	.	.

*) Ergebnisse nur soweit Daten nach der neuen Statistik erhoben wurden; bitte Vorbemerkung beachten.

**) Einschl. der Verfahren zur Gewährung von vorläufigem Rechtsschutz.
1) Ohne Bayern, Berlin-Brandenburg, Hessen und Sachsen.

6 Vor dem Landesarbeitsgericht 2007 erledigte Beschwerdeverfahren in Beschluss-sachen^{*)**)}

6.1 Art des Verfahrens, Beschwerdeführer, Beteiligte und Erledigungsart nach Ländern

Bremen	Hamburg	Hessen	Mecklen- burg- Vorpommern	Nieder- sachsen	Nordrhein- Westfalen	Rheinland- Pfalz	Saarland	Sachsen	Sachsen- Anhalt	Schleswig- Holstein	Thüringen	Lfd. Nr.
Anzahl												
30	98	.	15	158	357	82	12	.	53	71	13	1
30	98	.	14	155	340	82	11	.	53	69	13	2
2	13	.	4	11	325	8	1	.	4	2	2	3
28	85	.	10	144	15	74	10	.	49	67	11	4
-	-	.	1	3	17	-	1	.	-	2	-	5
-	-	.	-	-	-	-	-	.	-	-	-	6
14	69	.	9	72	240	35	8	.	43	46	11	7
16	29	.	6	86	117	47	4	.	10	25	2	8
-	-	.	-	-	-	-	-	.	-	-	-	9
25	17	.	12	111	243	61	12	.	48	62	8	10
5	71	.	3	38	86	20	-	.	5	6	5	11
-	5	.	-	8	19	1	-	.	-	2	-	12
-	2	.	-	1	5	-	-	.	-	-	-	13
-	3	.	-	-	4	-	-	.	-	1	-	14
-	-	.	-	-	-	-	-	.	-	-	-	15
67	398	.	34	411	1 072	195	23	.	110	182	33	16
11	52	.	1	48	105	30	4	.	8	22	4	17
8	5	.	8	36	64	10	7	.	7	11	-	18
1	10	.	1	24	63	16	-	.	5	14	4	19
8	23	.	4	41	17	23	1	.	32	19	3	20
2	8	.	1	9	108	3	-	.	1	5	2	21
Prozent												
100,0	100,0	.	93,3	98,1	95,2	100,0	91,7	.	100,0	97,2	100,0	22
6,7	13,3	.	26,7	7,0	91,0	9,8	8,3	.	7,5	2,8	15,4	23
93,3	86,7	.	66,7	91,1	4,2	90,2	83,3	.	92,5	94,4	84,6	24
-	-	.	6,7	1,9	4,8	-	8,3	.	-	2,8	-	25
-	-	.	-	-	-	-	-	.	-	-	-	26
46,7	70,4	.	60,0	45,6	67,2	42,7	66,7	.	81,1	64,8	84,6	27
53,3	29,6	.	40,0	54,4	32,8	57,3	33,3	.	18,9	35,2	15,4	28
-	-	.	-	-	-	-	-	.	-	-	-	29
83,3	17,3	.	80,0	70,3	68,1	74,4	100,0	.	90,6	87,3	61,5	30
16,7	72,4	.	20,0	24,1	24,1	24,4	-	.	9,4	8,5	38,5	31
-	5,1	.	-	5,1	5,3	1,2	-	.	-	2,8	-	32
-	2,0	.	-	0,6	1,4	-	-	.	-	-	-	33
-	3,1	.	-	-	1,1	-	-	.	-	1,4	-	34
-	-	.	-	-	-	-	-	.	-	-	-	35
-	-	.	-	-	-	-	-	.	-	-	-	36
36,7	53,1	.	6,7	30,4	29,4	36,6	33,3	.	15,1	31,0	30,8	37
26,7	5,1	.	53,3	22,8	17,9	12,2	58,3	.	13,2	15,5	-	38
3,3	10,2	.	6,7	15,2	17,6	19,5	-	.	9,4	19,7	30,8	39
26,7	23,5	.	26,7	25,9	4,8	28,0	8,3	.	60,4	26,8	23,1	40
6,7	8,2	.	6,7	5,7	30,3	3,7	-	.	1,9	7,0	15,4	41

2) Ohne Bayern, Berlin-Brandenburg und Hessen.

3) Ohne Sachsen.

4) Ohne lfd. Nr. 8.

5) Einschl. Wahlvorstände und sonstige Arbeitnehmervertreter.

6 Vor dem Landesarbeitsgericht 2007 erledigte Beschwerdeverfahren in Beschluss-sachen ^{*)**)}

6.2 Verfahrensdauer, Zulassung der Beschwerde nach Ländern

Lfd. Nr.	Verfahrensdauer Zulassung der Beschwerde	Deutsch- land ¹⁾	Früheres Bundes- gebiet und Berlin ²⁾	Neue Länder ³⁾	Baden- Württem- berg	Bayern	Berlin- Branden- burg
Verfahrensdauer in der Rechtsmittelinstanz							
Anzahl							
1	Erledigte Verfahren insgesamt	1 042	961	81	153	.	.
2	Durchschnittsdauer in Monaten	5,3	5,3	5,8	5,8	.	.
Prozent							
Verfahrensdauer mehr als ... bis ... Monate		100	100	100	100		
3	bis 3	36,3	36,8	29,6	34,0	.	.
4	3 - 6	32,5	33,4	22,2	32,0	.	.
5	6 - 12	24,7	23,2	42,0	24,8	.	.
6	mehr als 12 Monate	6,5	6,6	6,2	9,2	.	.
Prozent kumuliert							
7	bis 3	36,3	36,8	29,6	34,0	.	.
8	3 - 6	68,8	70,2	51,9	66,0	.	.
9	6 - 12	93,5	93,4	93,8	90,8	.	.
Anzahl							
10	Durch Beschluss (§ 91 ArbGG) erledigte Verfahren zusammen	345	332	13	60	.	.
11	Durchschnittsdauer in Monaten	5,8	5,8	4,9	6,9	.	.
Prozent							
Verfahrensdauer mehr als ... bis ... Monate		100	100	100	100		
12	bis 3	23,8	23,8	23,1	21,7	.	.
13	3 - 6	41,2	40,7	53,8	33,3	.	.
14	6 - 12	28,7	28,9	23,1	33,3	.	.
15	mehr als 12 Monate	6,4	6,6	-	11,7	.	.
Prozent kumuliert							
16	bis 3	23,8	23,8	23,1	21,7	.	.
17	3 - 6	64,9	64,5	76,9	55,0	.	.
18	6 - 12	93,6	93,4	100,0	88,3	.	.
Verfahrensdauer ab Eingang in der ersten Instanz							
Anzahl							
19	Erledigte Verfahren insgesamt	1 042	961	81	153	.	.
20	Durchschnittsdauer in Monaten	11,8	11,8	11,2	12,4	.	.
Prozent							
Verfahrensdauer mehr als ... bis ... Monate		100	100	100	100		
21	bis 3	10,4	10,8	4,9	8,5	.	.
22	3 - 6	12,3	12,3	12,3	11,8	.	.
23	6 - 12	37,8	37,9	37,0	37,3	.	.
24	12 - 18	24,7	23,6	37,0	22,2	.	.
25	mehr als 18 Monate	14,9	15,4	8,6	20,3	.	.
Prozent kumuliert							
26	bis 3	10,4	10,8	4,9	8,5	.	.
27	3 - 6	22,6	23,1	17,3	20,3	.	.
28	6 - 12	60,5	61,0	54,3	57,5	.	.
29	12 - 18	85,1	84,6	91,4	79,7	.	.
Anzahl							
30	Durch Beschluss (§ 91 ArbGG) erledigte Verfahren zusammen	345	332	13	60	.	.
31	Durchschnittsdauer in Monaten	12,6	12,7	10,9	14,5	.	.
Prozent							
Verfahrensdauer mehr als ... bis ... Monate		100	100	100	100		
32	bis 3	7,5	7,2	15,4	8,3	.	.
33	3 - 6	9,9	10,2	-	6,7	.	.
34	6 - 12	36,5	36,4	38,5	31,7	.	.
35	12 - 18	29,6	29,2	38,5	23,3	.	.
36	mehr als 18 Monate	16,5	16,9	7,7	30,0	.	.
Prozent kumuliert							
37	bis 3	7,5	7,2	15,4	8,3	.	.
38	3 - 6	17,4	17,5	15,4	15,0	.	.
39	6 - 12	53,9	53,9	53,8	46,7	.	.
40	12 - 18	83,5	83,1	92,3	70,0	.	.
Zulassung der Beschwerde							
Durch Beschluss (§ 91 ArbGG) erledigte Verfahren							
41	zusammen	345	332	13	60	.	.
42	darin wurde Rechtsbeschwerde zugelassen	48	46	2	10	.	.
43	Anteil in %	13,9	13,9	15,4	16,7	.	.

*) Ergebnisse nur soweit Daten nach der neuen Statistik erhoben wurden; bitte Vorbemerkung beachten.

**) Einschl. der Verfahren zur Gewährung von vorläufigem Rechtsschutz
1) Ohne Bayern, Berlin-Brandenburg, Hessen und Sachsen.

6 Vor dem Landesarbeitsgericht 2007 erledigte Beschwerdeverfahren in Beschlusssachen^{*)**)}

6.2 Verfahrensdauer, Zulassung der Beschwerde nach Ländern

Bremen	Hamburg	Hessen	Mecklen- burg- Vorpommern	Nieder- sachsen	Nordrhein- Westfalen	Rheinland- Pfalz	Saarland	Sachsen	Sachsen- Anhalt	Schleswig- Holstein	Thüringen	Lfd. Nr.
--------	---------	--------	---------------------------------	--------------------	-------------------------	---------------------	----------	---------	--------------------	------------------------	-----------	-------------

Verfahrensdauer in der Rechtsmittelinstanz

Anzahl												
30	98	.	15	158	357	82	12	.	53	71	13	1
6,7	4,9	.	4,4	7,2	4,5	3,9	5,5	.	5,6	4,9	8,0	2
Prozent												
100	100	.	100	100	100	100	100	.	100	100	100	
20,0	38,8	.	46,7	28,5	44,0	36,6	33,3	.	26,4	31,0	23,1	3
23,3	33,7	.	33,3	20,9	35,6	45,1	41,7	.	18,9	42,3	23,1	4
46,7	24,5	.	6,7	39,2	15,7	17,1	8,3	.	54,7	19,7	30,8	5
10,0	3,1	.	13,3	11,4	4,8	1,2	16,7	.	-	7,0	23,1	6
Prozent kumuliert												
20,0	38,8	.	46,7	28,5	44,0	36,6	33,3	.	26,4	31,0	23,1	7
43,3	72,4	.	80,0	49,4	79,6	81,7	75,0	.	45,3	73,2	46,2	8
90,0	96,9	.	86,7	88,6	95,2	98,8	83,3	.	100,0	93,0	76,9	9

Anzahl												
11	52	.	1	48	105	30	4	.	8	22	4	10
6,5	5,4	.	2,7	7,9	4,8	4,7	3,3	.	4,7	6,2	5,8	11
Prozent												
100	100	.	100	100	100	100	100	.	100	100	100	
9,1	23,1	.	100,0	6,3	36,2	16,7	50,0	.	25,0	22,7	-	12
27,3	50,0	.	-	25,0	42,9	63,3	50,0	.	50,0	36,4	75,0	13
63,6	23,1	.	-	56,3	18,1	16,7	-	.	25,0	27,3	25,0	14
-	3,8	.	-	12,5	2,9	3,3	-	.	-	13,6	-	15
Prozent kumuliert												
9,1	23,1	.	100,0	6,3	36,2	16,7	50,0	.	25,0	22,7	-	16
36,4	73,1	.	100,0	31,3	79,0	80,0	100,0	.	75,0	59,1	75,0	17
100,0	96,2	.	100,0	87,5	97,1	96,7	100,0	.	100,0	86,4	100,0	18

Verfahrensdauer ab Eingang in der ersten Instanz

Anzahl												
30	98	.	15	158	357	82	12	.	53	71	13	19
14,5	11,6	.	8,6	14,6	10,5	11,1	13,5	.	11,1	10,7	14,8	20
Prozent												
100	100	.	100	100	100	100	100	.	100	100	100	
3,3	8,2	.	-	5,7	15,7	9,8	-	.	7,5	12,7	-	21
6,7	12,2	.	40,0	12,7	13,2	12,2	16,7	.	5,7	9,9	7,7	22
30,0	39,8	.	40,0	23,4	42,6	40,2	41,7	.	34,0	45,1	46,2	23
40,0	26,5	.	6,7	31,6	18,2	28,0	16,7	.	50,9	21,1	15,4	24
20,0	13,3	.	13,3	26,6	10,4	9,8	25,0	.	1,9	11,3	30,8	25
Prozent kumuliert												
3,3	8,2	.	-	5,7	15,7	9,8	-	.	7,5	12,7	-	26
10,0	20,4	.	40,0	18,4	28,9	22,0	16,7	.	13,2	22,5	7,7	27
40,0	60,2	.	80,0	41,8	71,4	62,2	58,3	.	47,2	67,6	53,8	28
80,0	86,7	.	86,7	73,4	89,6	90,2	75,0	.	98,1	88,7	69,2	29

Anzahl												
11	52	.	1	48	105	30	4	.	8	22	4	30
14,4	11,9	.	6,8	16,1	11,0	11,1	6,6	.	10,3	12,1	13,1	31
Prozent												
100	100	.	100	100	100	100	100	.	100	100	100	
9,1	3,8	.	-	2,1	10,5	3,3	-	.	25,0	13,6	-	32
-	17,3	.	-	8,3	11,4	10,0	50,0	.	-	-	-	33
36,4	34,6	.	100,0	10,4	48,6	46,7	50,0	.	25,0	36,4	50,0	34
36,4	30,8	.	-	52,1	20,0	36,7	-	.	37,5	27,3	50,0	35
18,2	13,5	.	-	27,1	9,5	3,3	-	.	12,5	22,7	-	36
Prozent kumuliert												
9,1	3,8	.	-	2,1	10,5	3,3	-	.	25,0	13,6	-	37
9,1	21,2	.	-	10,4	21,9	13,3	50,0	.	25,0	13,6	-	38
45,5	55,8	.	100,0	20,8	70,5	60,0	100,0	.	50,0	50,0	50,0	39
81,8	86,5	.	100,0	72,9	90,5	96,7	100,0	.	87,5	77,3	100,0	40

Zulassung der Beschwerde

11	52	.	1	48	105	30	4	.	8	22	4	41
1	7	.	-	11	4	7	1	.	1	5	1	42
9,1	13,5	.	-	22,9	3,8	23,3	25,0	.	12,5	22,7	25,0	43

2) Ohne Bayern, Berlin-Brandenburg und Hessen.

3) Ohne Sachsen.

7 Verfahren vor dem Bundesarbeitsgericht

7.1 Geschäftsentwicklung 1995 - 2007

Lfd. Nr.	Stand der Erledigung	1995	1996	1997	1998	1999
1	Anhängige Verfahren zu Jahresbeginn	1 343	1 256	1 154	1 153	1 163
2	Neuzugänge	2 099	2 116	2 085	2 294	1 939
3	Erledigte Verfahren	2 184	2 221	2 086	2 284	1 966
	Nach der Art der Verfahren					
4	Revisionen	957	945	775	959	759
5	Nichtzulassungsbeschwerden	1 100	1 153	1 143	1 161	1 095
6	Sonstige Verfahren	127	123	168	164	112
	Erledigte Revisionen nach Art der Erledigung					
7	Streitiges Urteil	652	637	587	640	523
8	Sonstiges Urteil	1	-	-	-	-
9	Beschluss	19	15	15	19	20
10	Vergleich	83	88	60	70	51
11	Rücknahme	197	150	110	221	139
12	Andere Erledigungsart	5	55	3	9	26
13	Anhängige Verfahren am Jahresende	1 258	1 151	1 153	1 163	1 136

7 Verfahren vor dem Bundesarbeitsgericht

7.1 Geschäftsentwicklung 1995 - 2007

2000	2001	2002	2003	2004	2005	2006	2007	Lfd. Nr.
1 136	1 095	1 077	893	904	957	1 195	1 626	1
2 013	1 844	1 767	1 735	1 908	2 294	2 615	2 715	2
2 054	1 862	1 953	1 724	1 855	2 058	2 184	2 624	3
767	702	849	681	678	673	817	958	4
1 124	1 044	976	877	1 040	1 225	1 204	1 474	5
163	116	128	166	137	160	163	192	6
549	505	548	497	450	468	511	607	7
-	-	-	-	-	1	2	40	8
11	9	16	13	5	8	27	18	9
68	64	61	56	69	101	80	91	10
117	116	204	105	145	81	176	177	11
22	8	20	10	9	14	21	25	12
1 095	1 077	891	904	957	1 193	1 626	1 717	13

Quelle: Bundesarbeitsgericht Erfurt.

7 Verfahren vor dem Bundesarbeitsgericht

7.2 Geschäftsentwicklung 2007 nach Verfahrensarten

Lfd. Nr.	Art des Verfahrens Art der Nachweisung	Bestand am Jahresanfang	Neuzugänge	Erledigte Verfahren	Bestand am Jahresende
Revisionen					
1	Geschäftsentwicklung	1 062	989	958	1 093
Herkunft der Revisionen					
2	Baden-Württemberg		65		
3	Bayern		111		
4	Berlin-Brandenburg		93		
5	Bremen		15		
6	Hamburg		24		
7	Hessen		184		
8	Mecklenburg-Vorpommern		18		
9	Niedersachsen		84		
10	Nordrhein-Westfalen		239		
11	Rheinland-Pfalz		47		
12	Saarland		5		
13	Sachsen		31		
14	Sachsen-Anhalt		35		
15	Schleswig-Holstein		29		
16	Thüringen		9		
Art der Erledigung der Revisionen					
17	Streitiges Urteil			607	
18	Sonstiges Urteil			40	
19	Beschluss nach § 91 a ZPO			10	
20	Sonstigen Beschluss			8	
21	Vergleich			91	
22	Rücknahme			177	
23	Auf sonstige Art			25	
Verfahrensdauer der durch streitiges Urteil erledigten Revisionen					
24	bis einschl. 6 Monate			23	
25	mehr als 6 bis einschl. 12 Monate			307	
26	mehr als 1 bis einschl. 2 Jahre			274	
27	mehr als 2 Jahre			3	
Rechtsbeschwerden					
28	Geschäftsentwicklung	86	97	84	99
Herkunft der Rechtsbeschwerden					
29	Baden-Württemberg		3		
30	Bayern		16		
31	Berlin-Brandenburg		5		
32	Bremen		1		
33	Hamburg		7		
34	Hessen		13		
35	Mecklenburg-Vorpommern		-		
36	Niedersachsen		7		
37	Nordrhein-Westfalen		15		
38	Rheinland-Pfalz		7		
39	Saarland		-		
40	Sachsen		-		
41	Sachsen-Anhalt		16		
42	Schleswig-Holstein		6		
43	Thüringen		1		
Art der Erledigung der Rechtsbeschwerden					
44	Beschluss			33	
45	... durch mündliche Verhandlung			19	
46	... ohne mündliche Verhandlung			14	
47	Einstellung des Verfahrens gemäß § 94 Abs. 3 ArbGG oder auf sonstige Art			51	
Verfahrensdauer der durch Beschluss erledigten Rechtsbeschwerden					
48	bis einschl. 6 Monate			-	
49	mehr als 6 bis einschl. 12 Monate			12	
50	mehr als 1 bis einschl. 2 Jahre			21	
51	mehr als 2 Jahre			-	

Quelle: Bundesarbeitsgericht Erfurt.

7 Verfahren vor dem Bundesarbeitsgericht

7.2 Geschäftsentwicklung 2007 nach Verfahrensarten

Lfd. Nr.	Art des Verfahrens Art der Nachweisung	Bestand am Jahresanfang	Neuzugänge	Erledigte Verfahren	Bestand am Jahresende
Nichtzulassungsbeschwerden					
Verfahren gemäß § 72a ArbGG					
52	Geschäftsentwicklung	419	1 434	1 369	484
Art der Erledigung der Nichtzulassungsbeschwerden (§ 72a ArbGG)					
53	Stattgebender Beschluss			73	
54	Zurückweisung			606	
55	Zurückverweisung			40	
56	Verwerfung			391	
56	Rücknahme			236	
56	Sonstige Erledigungsart			23	
Verfahren gemäß § 92 ArbGG					
57	Geschäftsentwicklung	23	103	105	21
Art der Erledigung der Nichtzulassungsbeschwerden (§ 92 ArbGG)					
58	Stattgebender Beschluss			5	
59	Zurückweisung			51	
60	Verwerfung			18	
61	Rücknahme			26	
62	Sonstige Erledigungsart			5	
Revisionsbeschwerden					
Verfahren gemäß § 72b ArbGG					
63	Geschäftsentwicklung	-	3	3	-
Art der Erledigung der Revisionsbeschwerden (§ 72b ArbGG)					
64	Stattgebender Beschluss (Zurückverweisung)			1	
65	Zurückweisung			1	
66	Verwerfung			-	
67	Rücknahme			1	
68	Sonstige Erledigungsart			-	
Verfahren gemäß § 77 ArbGG					
69	Geschäftsentwicklung	1	7	6	2
Art der Erledigung der Revisionsbeschwerden (§ 77 ArbGG)					
70	Stattgebender Beschluss			-	
71	Zurückweisung			1	
72	Verwerfung			4	
73	Rücknahme			-	
74	Sonstige Erledigungsart			1	
Verfahren gemäß § 78 ArbGG					
75	Geschäftsentwicklung	32	51	71	12
Art der Erledigung der Revisionsbeschwerden (§ 78 ArbGG)					
76	Stattgabe			9	
77	Zurückweisung			17	
78	Verwerfung			38	
79	Rücknahme			4	
80	Sonstige Erledigungsart			3	
Bestimmungen des zuständigen Gerichts					
81	Geschäftsentwicklung	-	13	12	1
Anträge auf Bewilligung von Prozesskostenhilfe					
82	Geschäftsentwicklung (bei Anträgen außerhalb einer anhängigen Revision)	3	18	16	5
83	Ergangene Entscheidungen bei anhängigen Revisionsverfahren (Zahl der Beschlüsse)			45	
Großer Senat (Anrufungen)					
84	Geschäftsentwicklung	-	-	-	-
Sonstiger Geschäftsanfall					
85	Entscheidungen über Anträge auf Einstellung der Zwangsvollstreckung			15	
86	In das allgemeine Register eingetragene Anträge und Anfragen			52	

Quelle: Bundesarbeitsgericht Erfurt.

A 1 Tätigkeit der Arbeitsgerichte 2007 (Übersicht nach AG 1)

Lfd. Nr. der AG 1	Art des Verfahrens Einleitungsart Verfahrensgegenstand Erledigungsart	Deutsch-land	Früheres Bundes-gebiet und Berlin	Neue Länder	Baden-Württem-berg	Bayern	Berlin (einschl. Sozial-kassen)	Branden-burg	Bremen
1	Urteilsverfahren ¹⁾								
11	Unerledigte Klagen zu Jahresbeginn	138 603	118 495	20 108	14 559	22 805	6 755	2 975	1 454
12	Eingereichte Klagen 2)	454 533	389 512	65 021	47 132	64 674	24 075	12 353	4 331
	davon eingereicht durch 3)								
121	Arbeitnehmer, Gewerkschaften, Betriebsräte	447 807	382 311	65 496	48 330	63 309	19 619	12 174	4 410
122	Arbeitgeber und ihre Organisationen	10 169	9 380	789	487	1 308	4 456	174	44
123	Länder (§ 25 HAG und § 14 MindArbBG)	224	188	36	6	57	-	5	-
13	Klagen insgesamt 2)	593 136	508 007	85 129	61 691	87 479	30 830	15 328	5 785
14	Erledigte Klagen 2)	464 360	398 054	66 306	48 823	69 128	23 834	12 338	4 454
141	dar. Zulassung der Berufung (§ 64 Abs. 3 ArbGG)	116	-	-	.
142	Nach Art der Erledigung:								
1421	durch streitiges Urteil	34 707	29 741	4 966	3 376	3 535	2 364	1 055	384
1422	durch sonstiges Urteil	49 908	41 627	8 281	3 004	5 192	3 910	1 544	260
1423	durch Vergleich	237 438	204 865	32 573	30 204	37 179	10 133	6 511	2 645
1424	auf andere Weise	142 307	121 821	20 486	12 239	23 222	7 427	3 228	1 165
143	Nach Streitgegenständen:								
	Zahlungsklagen 4)	191 055	155 899	35 156	20 079	30 124	9 931	6 469	1 788
1431	Arbeitsentgelt	26 562	8 556	6 199	.
1432	Urlaub, Urlaubsentgelt	2 987	1 053	194	.
1433	Bestandsstreitigkeiten (§ 61a ArbGG)	223 711	192 901	30 810	27 426	34 583	10 181	6 124	2 396
14331	darunter Kündigungen	208 527	179 956	28 571	26 419	31 158	9 327	5 077	2 276
1434	Zeugniserteilung und -berichtigung	4 371	1 388	430	.
1435	Schadenersatz 5)	575	322	76	.
1436	tarifliche Einstufungen	2 485	1 888	597	168	229	129	74	33
1437	Sonstiges	156 904	140 321	16 583	12 168	16 914	8 017	3 228	992
144	Streitgegenstände zusammen	583 776	500 200	83 576	59 841	86 221	29 646	16 325	5 209
1441	darunter Klagen mit mehreren Streitgegenständen	101 652	86 544	15 108	9 837	12 770	4 524	3 285	696
145	Nach Dauer des Verfahrens:								
1451	Bei Bestandsstreitigkeiten (§ 61a ArbGG) ⁶⁾								
14511	bis zu einem Monat	62 240	53 588	8 652	10 564	5 976	1 963	1 716	505
14512	über 1 bis 3 Monate	88 882	77 044	11 838	9 646	15 153	4 574	2 572	950
14513	über 3 bis 6 Monate	42 371	35 769	6 602	4 823	5 460	2 348	1 287	537
14514	über 6 bis 12 Monate	22 205	19 110	3 095	1 905	4 713	919	460	347
14515	über 12 Monate	6 126	5 503	623	488	1 650	121	89	57
1452	Bei den übrigen Verfahren:								
14521	bis zu einem Monat	64 576	53 087	11 489	7 851	7 134	2 542	1 635	423
14522	über 1 bis 3 Monate	85 038	72 322	12 716	6 856	14 325	6 142	2 559	738
14523	über 3 bis 6 Monate	49 379	43 528	5 851	3 472	5 533	2 705	1 036	418
14524	über 6 bis 12 Monate	33 959	29 489	4 470	2 335	6 733	2 099	874	412
14525	über 12 Monate	9 584	8 614	970	883	2 451	421	110	67
15	Unerledigte Klagen am Jahresende	128 776	109 953	18 823	12 868	18 351	6 996	2 990	1 331
2	Sonstige Verfahren (ohne Ziff. 3)								
	Arreste und einstweilige Verfügungen:								
212	Ergangene Entscheidungen 7)	4 567	3 957	610	419	201	-	82	97
22	Eingegangene Mahnverfahren	56 568	54 026	2 542	2 473	2 430	9 344	541	183
3	Beschlussverfahren ¹⁾								
31	Unerledigte Beschlussssachen zu Jahresbeginn 1)	4 053	3 795	258	372	591	239	52	60
32	Eingereichte Anträge 1) 2)	13 969	12 910	1 059	1 355	1 664	895	225	222
	davon eingereicht durch 3)								
321	Arbeitnehmer, Gewerkschaften, Betriebsräte, Wahlvorstände	9 605	8 886	719	816	845	576	140	198
322	Arbeitgeber und ihre Vereinigungen	4 193	3 893	300	524	815	319	85	8
323	oberste Arbeitsbehörden	33	32	1	-	4	-	-	-
33	Beschlussssachen insgesamt 1) 2)	18 022	16 705	1 317	1 727	2 255	1 134	277	282
34	Erledigte Beschlussssachen 1) 2)	13 772	12 755	1 017	1 340	1 651	825	222	206
341	Nach Art der Erledigung:								
3411	durch Beschluss (§ 84 ArbGG)	2 963	2 722	241	240	340	280	65	24
3412	durch Vergleich oder Erledigungserklärung (§ 83a Abs. 1 ArbGG)	5 188	4 810	378	557	456	265	59	118
3413	auf andere Weise	5 621	5 223	398	543	855	280	98	64
342	Nach Dauer des Verfahrens:								
3421	bis zu einem Monat	4 128	3 791	337	393	261	267	64	74
3422	über 1 bis 3 Monate	3 404	3 106	298	426	477	196	74	57
3423	über 3 bis 6 Monate	3 418	3 203	215	347	351	189	47	37
3424	über 6 bis 12 Monate	2 339	2 196	143	147	418	166	32	35
3425	über 12 Monate	483	459	24	27	144	7	5	3
35	Unerledigte Beschlussssachen am Jahresende	4 250	3 950	300	387	604	309	55	76

1) Einschl. der Verfahren zur Gewährung von vorläufigem Rechtsschutz; für Bayern, Berlin, Brandenburg und Hessen ohne diese Verfahren.

2) Ohne Abgaben innerhalb des Gerichts; für Bayern, Berlin, Brandenburg und Hessen einschl. der Abgaben innerhalb des Gerichts.

3) Für Bayern, Berlin, Brandenburg und Hessen bezogen auf die eingereichten, ansonsten bezogen auf die erledigten Klagen bzw. Anträge.

4) Für Bayern, Berlin, Brandenburg und Hessen fallen hierunter die Gegenstände Arbeitsentgelt, Urlaub, Urlaubsentgelt und Schadenersatz.

A 1 Tätigkeit der Arbeitsgerichte 2007 (Übersicht nach AG 1)

Hamburg	Hessen (ohne Sozial- kassen)	Hessen (Sozial- kassen)	Mecklen- burg- Vorpommern	Nieder- sachsen	Nordrhein- Westfalen	Rheinland- Pfalz	Saarland	Sachsen	Sachsen- Anhalt	Schleswig- Holstein	Thüringen	Lfd. Nr. der AG 1
4 529	10 481	9 648	2 589	10 333	29 189	4 592	1 586	5 301	3 987	2 564	5 256	11
12 187	33 807	29 629	7 798	35 594	103 299	18 460	5 140	19 666	13 663	11 184	11 541	12
12 449	33 537	29 629	7 664	35 554	101 292	17 990	4 896	19 114	13 758	11 296	12 786	121
104	269	-	86	580	1 659	287	54	281	103	132	145	122
1	1	-	19	20	98	5	-	4	-	-	8	123
16 716	44 288	39 277	10 387	45 927	132 488	23 052	6 726	24 967	17 650	13 748	16 797	13
12 554	34 946	30 452	7 769	36 154	103 049	18 282	4 950	19 399	13 861	11 428	12 939	14
.	142	3	141
1 098	3 599	235	492	3 730	8 751	1 562	213	1 436	1 081	894	902	142
808	2 040	12 366	838	2 719	8 698	1 462	320	2 458	1 793	848	1 648	1421
7 057	20 459	86	4 505	19 687	57 924	9 909	3 191	9 514	5 690	6 391	6 353	1422
3 591	8 848	17 765	1 934	10 018	27 676	5 349	1 226	5 991	5 297	3 295	4 036	1423
5 388	14 428	-	3 746	15 960	43 330	8 281	2 027	10 053	8 077	4 563	6 811	1424
.	12 746	-	143
.	1 278	-	1431
7 571	18 009	-	4 332	18 815	55 930	8 941	2 672	8 843	5 591	6 377	5 920	1432
7 123	17 189	-	3 977	17 943	51 684	8 335	2 458	8 554	5 334	6 044	5 629	1433
.	3 432	-	1434
.	404	-	1435
77	195	-	162	215	688	61	39	146	126	54	89	1436
5 781	9 599	30 452	2 556	8 950	36 705	5 443	1 581	3 811	3 691	3 719	3 297	1437
18 817	45 663	30 452	10 796	43 940	136 653	22 726	6 319	22 853	17 485	14 713	16 117	144
5 116	8 312	-	2 582	6 971	30 121	3 996	1 214	3 174	3 228	2 987	2 839	1441
1 561	3 806	-	888	5 572	17 026	3 456	583	2 879	1 806	2 576	1 363	14511
3 356	7 848	-	1 785	7 171	21 749	2 981	1 226	3 174	1 946	2 390	2 361	14512
1 480	3 733	-	961	3 848	10 354	1 684	453	1 937	1 252	1 049	1 165	14513
979	2 075	-	568	1 803	5 031	683	321	735	520	334	812	14514
195	547	-	130	421	1 770	137	89	118	67	28	219	14515
1 009	3 400	5 800	791	4 432	14 402	3 714	524	4 051	3 380	1 856	1 632	14521
1 794	6 108	9 120	1 295	5 829	15 949	2 820	901	3 487	2 690	1 740	2 685	14522
923	3 247	11 580	576	3 785	8 916	1 563	417	1 712	1 303	969	1 224	14523
991	3 218	3 054	617	2 400	6 464	1 022	333	1 101	786	428	1 092	14524
266	964	898	158	893	1 388	222	103	205	111	58	386	14525
4 162	9 342	8 825	2 618	9 773	29 439	4 770	1 776	5 568	3 789	2 320	3 858	15
251	498	-	88	451	1 549	265	80	232	114	146	94	212
566	1 463	29 774	270	1 743	4 584	629	142	830	467	695	434	22
336	632	-	30	288	869	273	53	63	77	82	36	31
706	2 538	-	105	984	3 380	585	153	314	281	428	134	32
651	2 139	-	66	775	2 021	527	118	229	194	220	90	321
106	399	-	24	161	1 291	45	14	48	110	211	33	322
22	-	-	-	2	4	-	-	-	-	-	1	323
1 042	3 170	-	135	1 272	4 249	858	206	377	358	510	170	33
779	2 565	-	90	938	3 316	572	132	277	304	431	124	34
197	439	-	19	241	748	99	27	57	57	87	43	341
256	1 409	-	40	372	1 052	143	48	100	132	134	47	3411
326	717	-	31	325	1 516	330	57	120	115	210	34	3412
219	568	-	33	306	1 377	145	36	107	92	145	41	3413
151	437	-	22	223	808	141	41	79	85	149	38	3421
167	1 065	-	22	222	611	92	28	59	60	94	27	3422
196	410	-	12	149	435	183	18	28	57	39	14	3423
46	85	-	1	38	85	11	9	4	10	4	4	3424
263	605	-	45	334	933	286	74	100	54	79	46	3425

5) Außer für Bayern, Berlin, Brandenburg und Hessen in der
Zahl "Sonstiger Streitgegenstand" enthalten.
6) Wegen Mehrfachzahlungen Abweichung zu lfd. Nr. 1433 möglich.

7) Außer für Bayern, Berlin, Brandenburg und Hessen in der
Zahl der erledigten Klagen (lfd. Nr. 14) enthalten.

A 2 Tätigkeit der Landesarbeitsgerichte 2007 (Übersicht nach AG 2)

Lfd. Nr. der AG 2	Art des Verfahrens Einleitungsart Verfahrensgegenstand Erledigungsart	Deutsch-land	Baden-Württemberg	Bayern	Landes-arbeitsgericht Berlin-Brandenburg	Bremen	Hamburg
1	Berufungsverfahren ¹⁾						
11	Unerledigte Berufungen zum Jahresbeginn	11 141	1 152	1 662	777	117	369
12	Eingereichte Berufungen ²⁾	19 763	1 875	2 008	1 997	233	649
13	Berufungen insgesamt ²⁾	30 904	3 027	3 670	2 774	350	1 018
14	Erledigte Berufungen ²⁾	20 572	2 108	2 438	2 027	242	677
	darunter: ³⁾						
141	Bestandsstreitigkeiten (§ 64 Abs. 8 ArbGG)	9 575	1 206	861	842	173	353
142	Zulassung der Revision (§ 72 Abs. 2 ArbGG)	245	.	50	106	.	.
143	Nach Art der Erledigung: ³⁾						
1431	durch streitiges Urteil	6 492	651	682	793	81	195
1432	durch sonstiges Urteil	126	11	22	7	1	1
1433	durch Vergleich	7 476	860	1 020	678	78	257
1434	durch Beschluss (§ 522 Abs. 1 ZPO)	315	47	58	32	2	18
1435	auf andere Weise	5 272	539	656	517	80	206
144	Nach Dauer des Verfahrens: ³⁾						
1441	Bei Bestandsstreitigkeiten (§ 64 Abs. 8 ArbGG) ⁴⁾						
14411	bis zu 3 Monaten	2 268	258	128	272	42	70
14412	über 3 bis 6 Monate	3 791	469	251	424	73	140
14413	über 6 bis 12 Monate	2 843	385	352	122	51	112
14414	über 12 Monate	673	94	130	24	7	31
1442	Bei den übrigen Verfahren: ³⁾						
14421	bis zu 3 Monaten	2 604	206	260	378	17	69
14422	über 3 bis 6 Monate	3 673	366	386	556	24	141
14423	über 6 bis 12 Monate	2 565	257	569	170	26	80
14424	über 12 Monate	1 264	73	362	81	2	34
15	Unerledigte Berufungen am Jahresende	10 332	919	1 232	747	108	341
16	Arreste und einstweilige Verfügungen						
161	Erledigte Verfahren ⁵⁾	125	5	11	-	6	-
2	Beschwerdeverfahren in Beschluss-sachen nach §§ 87, 98 Abs. 2 ArbGG						
21	Unerledigte Beschwerden zum Jahresbeginn	773	76	102	45	14	41
22	Eingereichte Beschwerden ²⁾	1 739	126	230	161	25	111
23	Beschwerden insgesamt ²⁾	2 512	202	332	206	39	152
24	Erledigte Beschwerden ²⁾	1 714	153	225	143	30	98
241	dar. Zulassung der Rechtsbeschwerde (§ 92 Abs. 1 ArbGG) ³⁾	64	10	7	-	7	-
242	Nach Art der Erledigung: ³⁾						
2421	durch Beschluss (§ 91 ArbGG)	607	60	88	50	11	52
2422	durch Vergleich o. Erledigungserklärung (§§ 90 Abs. 2, 83a Abs. 1 ArbGG)	606	54	62	53	9	15
2423	auf andere Weise	464	39	75	40	10	31
243	Nach Dauer des Verfahrens: ³⁾						
2431	bis zu 3 Monaten	613	52	61	76	6	38
2432	über 3 bis 6 Monate	523	49	67	44	7	33
2433	über 6 bis 12 Monate	420	38	63	21	14	24
2434	über 12 Monate	121	14	34	2	3	3
25	Unerledigte Beschwerden am Jahresende	798	49	107	63	9	54
3	Beschwerdeverfahren nach §§ 78, 83 Abs. 5 ArbGG						
31	Unerledigte Beschwerden zum Jahresbeginn	1 253	83	252	48	10	78
32	Eingereichte Beschwerden ²⁾	6 812	755	666	675	54	201
33	Beschwerden insgesamt ²⁾	8 065	838	918	723	64	279
34	Erledigte Beschwerden ²⁾	6 774	761	669	659	59	208
35	Unerledigte Beschwerden am Jahresende	1 291	77	249	64	5	71

1) Einschl. der Verfahren über Arrest oder einstweilige Verfügung;
für Bayern, Berlin-Brandenburg und Hessen ohne diese Verfahren.

2) Ohne Abgaben innerhalb des Gerichts;
für Bayern, Berlin-Brandenburg und Hessen einschl. der Abgaben.

3) Ohne Sachsen.

4) Wegen Mehrfachzählungen Abweichung zu lfd. Nr. 141 möglich.

5) Außer für Bayern, Berlin-Brandenburg und Hessen in der Zahl der
Berufungsverfahren (lfd. Nr. 13) enthalten.

A 2 Tätigkeit der Landesarbeitsgerichte 2007 (Übersicht nach AG 2)

Hessen	Mecklenburg-Vorpommern	Niedersachsen	Nordrhein-Westfalen	Rheinland-Pfalz	Saarland	Sachsen	Sachsen-Anhalt	Schleswig-Holstein	Thüringen	Lfd. Nr. der AG 2
1 613	199	1 308	1 870	322	90	679	361	216	406	11
1 965	329	1 916	5 327	840	153	774	629	493	575	12
3 578	528	3 224	7 197	1 162	243	1 453	990	709	981	12
2 300	341	1 973	4 863	868	158	891	667	520	499	14
1 013	172	1 060	2 587	389	86	.	369	216	248	141
89	142
874	118	490	1 634	369	46	.	257	187	115	1431
19	2	9	30	2	1	.	7	6	8	1432
789	114	807	1 913	279	61	.	249	194	177	1433
45	11	22	20	20	2	.	10	10	18	1434
573	96	645	1 266	198	48	.	144	123	181	1435
216	31	182	816	86	13	.	54	63	37	14411
282	86	275	1 239	247	26	.	125	110	44	14412
412	51	499	461	54	40	.	160	42	102	14413
103	4	104	71	2	7	.	30	1	65	14414
352	35	187	776	151	9	.	49	71	44	14421
371	55	169	1 054	263	21	.	88	150	29	14422
352	54	341	376	57	33	.	127	55	68	14423
212	25	216	70	8	9	.	34	28	110	14424
1 278	187	1 251	2 334	294	85	562	323	189	482	15
48	1	4	27	3	-	18	-	2	-	161
125	5	90	133	22	4	30	38	40	8	21
302	17	161	358	86	19	36	40	51	16	22
427	22	251	491	108	23	66	78	91	24	23
267	15	158	357	82	12	37	53	71	13	24
11	11	4	7	1	-	.	5	1	-	241
124	1	48	105	30	4	.	8	22	4	242
143	9	60	127	26	7	.	12	25	4	2421
-	5	50	125	26	1	.	33	24	5	2422
98	7	45	157	30	4	.	14	22	3	2423
73	5	33	127	37	5	.	10	30	3	243
79	1	62	56	14	1	.	29	14	4	2431
17	2	18	17	1	2	.	-	5	3	2432
160	7	93	134	26	11	29	25	20	11	2433
165	6	90	286	22	6	91	36	52	28	2434
546	74	574	1 933	299	54	357	162	305	157	31
711	80	664	2 219	321	60	448	198	357	185	32
552	72	566	1 895	284	54	354	176	309	156	33
159	8	98	324	37	6	94	22	48	29	34
										35

A 3 Tätigkeit des Bundesarbeitsgerichts 2007 (Übersicht nach AG 3)

Zeilen- Nr. der AG 3	Art des Verfahrens Art der Nachweisung	insgesamt	Vorjahr	Veränderung 2007 gegenüber 2006
1	Revisionen			
11	Unerledigte Revisionen am Jahresanfang	1 062	762	+ 300
12	Eingelegte Revisionen	989	1 117	- 128
	davon aus:			
1201	Baden-Württemberg	65	94	- 29
1202	Bayern	111	102	+ 9
1203	Berlin-Brandenburg	93	90	+ 3
1205	Bremen	15	6	+ 9
1206	Hamburg	24	67	- 43
1207	Hessen	184	161	+ 23
1208	Mecklenburg-Vorpommern	18	21	- 3
1209	Niedersachsen	84	79	+ 5
1210	Nordrhein-Westfalen	239	303	- 64
1211	Rheinland-Pfalz	47	44	+ 3
1212	Saarland	5	4	+ 1
1213	Sachsen	31	88	- 57
1214	Sachsen-Anhalt	35	38	- 3
1215	Schleswig-Holstein	29	18	+ 11
1216	Thüringen	9	2	+ 7
13	Revisionen insgesamt	2 051	1 879	+ 172
14	Erledigte Revisionen	958	817	+ 141
	Nach Art der Erledigung:			
1411	Streitiges Urteil	607	511	+ 96
1412	Sonstiges Urteil	40	2	+ 38
1413	Beschluss nach § 91 a ZPO	10	5	+ 5
1414	Sonstigen Beschluss	8	22	- 14
1415	Vergleich	91	80	+ 11
1416	Rücknahme	177	176	+ 1
1417	Auf sonstige Art	25	21	+ 4
	Durch Streitiges Urteil erledigte Revisionen (1411) nach Dauer des Verfahrens			
1421	bis einschl. 6 Monate	23	15	+ 8
1422	mehr als 6 bis einschl. 12 Monate	307	334	- 27
1423	mehr als 1 bis einschl. 2 Jahre	274	162	+ 112
1424	mehr als 2 Jahre	3	-	+ 3
15	Unerledigte Revisionen am Jahresende	1 093	1 062	+ 31
2	Rechtsbeschwerden			
21	Unerledigte Rechtsbeschwerden am Jahresanfang	86	66	+ 20
22	Eingereichte Rechtsbeschwerden	97	86	+ 11
	davon aus:			
2201	Baden-Württemberg	3	8	- 5
2202	Bayern	16	10	+ 6
2203	Berlin-Brandenburg	5	5	-
2205	Bremen	1	3	- 2
2206	Hamburg	7	4	+ 3
2207	Hessen	13	15	- 2
2208	Mecklenburg-Vorpommern	-	1	- 1
2209	Niedersachsen	7	5	+ 2
2210	Nordrhein-Westfalen	15	26	- 11
2211	Rheinland-Pfalz	7	2	+ 5
2212	Saarland	-	-	-
2213	Sachsen	-	2	- 2
2214	Sachsen-Anhalt	16	-	+ 16
2215	Schleswig-Holstein	6	4	+ 2
2216	Thüringen	1	1	-
13	Rechtsbeschwerden insgesamt	183	152	+ 31
23	Erledigte Rechtsbeschwerden	84	66	+ 18
	davon:			
241	durch mündliche Verhandlung	19	30	- 11
242	ohne mündliche Verhandlung	14	10	+ 4
243	durch Einstellung des Verfahrens gemäß § 94 Abs. 3 ArbGG oder auf sonstige Art	51	26	+ 25
	Durch Beschluss erledigte Rechtsbeschwerden (241-242) nach Dauer des Verfahrens			
251	bis einschl. 6 Monate	-	4	- 4
252	mehr als 6 bis einschl. 12 Monate	12	25	- 13
253	mehr als 1 bis einschl. 2 Jahre	21	11	+ 10
254	mehr als 2 Jahre	-	-	-
26	Unerledigte Rechtsbeschwerden am Jahresende	99	86	+ 13

A 3 Tätigkeit des Bundesarbeitsgerichts 2007 (Übersicht nach AG 3)

Zeilen- Nr. der AG 3	Art des Verfahrens Art der Nachweisung	insgesamt	Vorjahr	Veränderung 2007 gegenüber 2006
3	Nichtzulassungsbeschwerden			
31	Verfahren gemäß § 72a ArbGG			
311	Unerledigte Verfahren am Jahresanfang	419	302	+ 117
312	Beantragte Verfahren	1 434	1 234	+ 200
313	Verfahren insgesamt	1 853	1 536	+ 317
314	Erledigte Verfahren	1 369	1 117	+ 252
	davon durch:			
3141	Statgebenden Beschluss	73	71	+ 2
3142	Zurückweisung	606	465	+ 141
3143	Zurückverweisung	40	32	+ 8
3144	Verwerfung	391	315	+ 76
3145	Rücknahme	236	211	+ 25
3146	Sonstige Erledigungsart	23	23	-
315	Unerledigte Verfahren am Jahresende	484	419	+ 65
32	Verfahren gemäß § 92 ArbGG			
321	Unerledigte Verfahren am Jahresanfang	23	17	+ 6
322	Beantragte Verfahren	103	93	+ 10
323	Verfahren insgesamt	126	110	+ 16
324	Erledigte Verfahren	105	87	+ 18
	davon durch:			
3241	Statgebenden Beschluss	5	5	-
3242	Zurückweisung	51	65	- 14
3243	Verwerfung	18	9	+ 9
3244	Rücknahme	26	8	+ 18
3245	Sonstige Erledigungsart	5	-	+ 5
325	Unerledigte Verfahren am Jahresende	21	23	- 2
4	Revisionsbeschwerden			
41	Verfahren gemäß § 72b ArbGG			
411	Unerledigte Verfahren am Jahresanfang	-	5	- 5
412	Beantragte Verfahren	3	4	- 1
413	Verfahren insgesamt	3	9	- 6
414	Erledigte Verfahren	3	9	- 6
	davon durch:			
4141	Statgebenden Beschluss (Zurückverweisung)	1	7	- 6
4142	Zurückweisung	1	2	- 1
4143	Verwerfung	-	-	-
4144	Rücknahme	1	-	+ 1
4145	Sonstige Erledigungsart	-	-	-
415	Unerledigte Verfahren am Jahresende	-	-	-
42	Verfahren gemäß § 77 ArbGG			
421	Unerledigte Verfahren am Jahresanfang	1	1	-
422	Beantragte Verfahren	7	5	+ 2
423	Verfahren insgesamt	8	6	+ 2
424	Erledigte Verfahren	6	5	+ 1
	davon durch:			
4241	Statgebenden Beschluss	-	1	- 1
4242	Zurückweisung	1	1	-
4243	Verwerfung	4	3	+ 1
4244	Rücknahme	-	-	-
4245	Sonstige Erledigungsart	1	-	+ 1
425	Unerledigte Verfahren am Jahresende	2	1	+ 1
43	Verfahren gemäß § 78 ArbGG			
431	Unerledigte Verfahren am Jahresanfang	32	37	- 5
432	Beantragte Verfahren	51	48	+ 3
433	Verfahren insgesamt	83	85	- 2
434	Erledigte Verfahren	71	53	+ 18
	davon durch:			
4341	Stattgabe	9	3	+ 6
4342	Zurückweisung	17	11	+ 6
4343	Verwerfung	38	29	+ 9
4344	Rücknahme	4	8	- 4
4345	Sonstige Erledigungsart	3	2	+ 1
435	Unerledigte Verfahren am Jahresende	12	32	- 20

A 3 Tätigkeit des Bundesarbeitsgerichts 2007 (Übersicht nach AG 3)

Zeilen-Nr. der AG 3	Art des Verfahrens Art der Nachweisung	insgesamt	Vorjahr	Veränderung 2007 gegenüber 2006
5	Bestimmungen des zuständigen Gerichts			
51	Unerledigte Anträge am Jahresanfang	-	1	- 1
52	Eingereichte Anträge	13	11	+ 2
53	Anträge insgesamt	13	12	+ 1
54	Erledigte Anträge	12	12	-
55	Unerledigte Anträge am Jahresende	1	-	+ 1
6	Anträge auf Bewilligung von Prozesskostenhilfe			
61	Anträge außerhalb einer anhängigen Revision			
611	Unerledigte Anträge am Jahresanfang	3	4	- 1
612	Eingereichte Anträge	18	17	+ 1
613	Anträge insgesamt	21	21	-
614	Erledigte Anträge	16	18	- 2
615	Unerledigte Anträge am Jahresende	5	3	+ 2
62	Ergangene Entscheidungen bei anhängigen Revisionsverfahren (Zahl der Beschlüsse)	45	37	+ 8
7	Entscheidung über Anträge auf Einstellung der Zwangsvollstreckung	15	16	- 1
8	In das allgemeine Register eingetragene Anträge und Anfragen	52	89	- 37
9	Großer Senat (Anrufungen)			
91	Unerledigte Vorlagen am Jahresanfang	-	-	-
92	Eingereichte Vorlagen	-	-	-
93	Vorlagen insgesamt	-	-	-
94	Entschiedene Vorlagen	-	-	-
95	Unerledigte Vorlagen am Jahresende	-	-	-

Quelle: Bundesarbeitsgericht Erfurt.

Auszug aus dem Wortlaut der in den Tabellen erwähnten Gesetzestexte

Arbeitsgerichtsgesetz (ArbGG)

§ 11a. Beiordnung eines Rechtsanwalts.

(1) ¹ Einer Partei, die außerstande ist, ohne Beeinträchtigung des für sie und ihre Familie notwendigen Unterhalts die Kosten des Prozesses zu bestreiten, und die nicht durch ein Mitglied oder einen Angestellten einer Gewerkschaft oder einer Vereinigung von Arbeitgebern vertreten werden kann, hat der Vorsitzende des Arbeitsgerichts auf ihren Antrag einen Rechtsanwalt beizuordnen, wenn die Gegenpartei durch einen Rechtsanwalt vertreten ist.

² Die Partei ist auf ihr Antragsrecht hinzuweisen.

(2) ¹ Die Beiordnung kann unterbleiben, wenn sie aus besonderen Gründen nicht erforderlich ist, oder wenn die Rechtsverfolgung offensichtlich mutwillig ist.

(2a) ¹ Die Absätze 1 und 2 gelten auch für die grenzüberschreitende Prozesskostenhilfe innerhalb der Europäischen Union nach der Richtlinie 2003/8/EG des Rates vom 27. Januar 2003 zur Verbesserung des Zugangs zum Recht bei Streitsachen mit grenzüberschreitendem Bezug durch Festlegung gemeinsamer Mindestvorschriften für die Prozesskostenhilfe in derartigen Streitsachen (ABl. EG Nr. L 26 S. 41, ABl. EU Nr. L 32 S. 15).

(3) ¹ Die Vorschriften der Zivilprozessordnung über die Prozesskostenhilfe und über die grenzüberschreitende Prozesskostenhilfe innerhalb der Europäischen Union nach der Richtlinie 2003/8/EG gelten in Verfahren vor den Gerichten für Arbeitssachen entsprechend.

(4) ¹ Das Bundesministerium für Arbeit und Soziales wird ermächtigt, zur Vereinfachung und Vereinheitlichung des Verfahrens durch Rechtsverordnung mit Zustimmung des Bundesrates Formulare für die Erklärung der Partei über ihre persönlichen und wirtschaftlichen Verhältnisse (§ 117 Abs. 2 der Zivilprozessordnung) einzuführen.

§ 61a. Besondere Prozessförderung in Kündigungsverfahren.

(1) ¹ Verfahren in Rechtsstreitigkeiten über das Bestehen, das Nichtbestehen oder die Kündigung eines Arbeitsverhältnisses sind nach Maßgabe der folgenden Vorschriften vorrangig zu erledigen.

(2) ¹ Die Güteverhandlung soll innerhalb von zwei Wochen nach Klageerhebung stattfinden.

(3) ¹ Ist die Güteverhandlung erfolglos oder wird das Verfahren nicht in einer sich unmittelbar anschließenden weiteren Verhandlung abgeschlossen, fordert der Vorsitzende den Beklagten auf, binnen einer angemessenen Frist, die mindestens zwei Wochen betragen muss, im einzelnen unter Beweisantwort schriftlich die Klage zu erwidern, wenn der Beklagte noch nicht oder nicht ausreichend auf die Klage erwidert hat.

(4) ¹ Der Vorsitzende kann dem Kläger eine angemessene Frist, die mindestens zwei Wochen betragen muss, zur schriftlichen Stellungnahme auf die Klageerwidlung setzen.

(5) ¹ Angriffs- und Verteidigungsmittel, die erst nach Ablauf der nach Absatz 3 oder 4 gesetzten Fristen vorgebracht werden, sind nur zuzulassen, wenn nach der freien Überzeugung des Gerichts ihre Zulassung die Erledigung des Rechtsstreits nicht verzögert oder wenn die Partei die Verspätung genügend entschuldigt.

(6) ¹ Die Parteien sind über die Folgen der Versäumung der nach Absatz 3 oder 4 gesetzten Fristen zu belehren.

§ 64. Grundsatz.

...

(8) ¹ Berufungen in Rechtsstreitigkeiten über das Bestehen, das Nichtbestehen oder die Kündigung eines Arbeitsverhältnisses sind vorrangig zu erledigen.

§ 72a. Nichtzulassungsbeschwerde.

(1) ¹ Die Nichtzulassung der Revision durch das Landesarbeitsgericht kann selbständig durch Beschwerde angefochten werden.

(2) ¹ Die Beschwerde ist bei dem Bundesarbeitsgericht innerhalb einer Notfrist von einem Monat nach Zustellung des in vollständiger Form abgefassten Urteils schriftlich einzulegen. ² Der Beschwerdeschrift soll eine Ausfertigung oder beglaubigte Abschrift des Urteils beigelegt werden, gegen das die Revision eingelegt werden soll.

(3) ¹ Die Beschwerde ist innerhalb einer Notfrist von zwei Monaten nach Zustellung des in vollständiger Form abgefassten Urteils zu begründen. ² Die Begründung muss enthalten:

1. die Darlegung der grundsätzlichen Bedeutung einer Rechtsfrage und deren Entscheidungserheblichkeit,
2. die Bezeichnung der Entscheidung, von der das Urteil des Landesarbeitsgerichts abweicht, oder

3. die Darlegung eines absoluten Revisionsgrundes nach § 547 Nr. 1 bis 5 der Zivilprozessordnung oder der Verletzung des Anspruchs auf rechtliches Gehör und der Entscheidungserheblichkeit der Verletzung.

(4) ¹ Die Einlegung der Beschwerde hat aufschiebende Wirkung. ² Die Vorschriften des § 719 Abs. 2 und 3 der Zivilprozessordnung sind entsprechend anzuwenden.

(5) ¹ Das Landesarbeitsgericht ist zu einer Änderung seiner Entscheidung nicht befugt. ² Das Bundesarbeitsgericht entscheidet unter Hinzuziehung der ehrenamtlichen Richter durch Beschluss, der ohne mündliche Verhandlung ergehen kann. ³ Die ehrenamtlichen Richter wirken nicht mit, wenn die Nichtzulassungsbeschwerde als unzulässig verworfen wird, weil sie nicht statthaft oder nicht in der gesetzlichen Form und Frist eingelegt und begründet ist. ⁴ Dem Beschluss soll eine kurze Begründung beigefügt werden. ⁵ Von einer Begründung kann abgesehen werden, wenn sie nicht geeignet wäre, zur Klärung der Voraussetzungen beizutragen, unter denen eine Revision zuzulassen ist, oder wenn der Beschwerde stattgegeben wird. ⁶ Mit der Ablehnung der Beschwerde durch das Bundesarbeitsgericht wird das Urteil rechtskräftig.

(6) ¹ Wird der Beschwerde stattgegeben, so wird das Beschwerdeverfahren als Revisionsverfahren fortgesetzt. ² In diesem Fall gilt die form- und fristgerechte Einlegung der Nichtzulassungsbeschwerde als Einlegung der Revision. ³ Mit der Zustellung der Entscheidung beginnt die Revisionsbegründungsfrist.

(7) ¹ Hat das Landesarbeitsgericht den Anspruch des Beschwerdeführers auf rechtliches Gehör in entscheidungserheblicher Weise verletzt, so kann das Bundesarbeitsgericht abweichend von Absatz 6 in dem der Beschwerde stattgebenden Beschluss das angefochtene Urteil aufheben und den Rechtsstreit zur neuen Verhandlung und Entscheidung an das Landesarbeitsgericht zurückverweisen.

§ 72b. Sofortige Beschwerde wegen verspäteter Absetzung des Berufungsurteils.

(1) ¹ Das Endurteil eines Landesarbeitsgerichts kann durch sofortige Beschwerde angefochten werden, wenn es nicht binnen fünf Monaten nach der Verkündung vollständig abgefasst und mit den Unterschriften sämtlicher Mitglieder der Kammer versehen der Geschäftsstelle übergeben worden ist. ² § 72a findet keine Anwendung.

(2) ¹ Die sofortige Beschwerde ist innerhalb einer Notfrist von einem Monat beim Bundesarbeitsgericht einzulegen und zu begründen. ² Die Frist beginnt mit dem Ablauf von fünf Monaten nach der Verkündung des Urteils des Landesarbeitsgerichts. ³ § 9 Abs. 5 findet keine Anwendung.

(3) ¹ Die sofortige Beschwerde wird durch Einreichung einer Beschwerdeschrift eingelegt. ² Die Beschwerdeschrift muss die Bezeichnung der angefochtenen Entscheidung sowie die Erklärung enthalten, dass Beschwerde gegen diese Entscheidung eingelegt werde. ² Die Beschwerde kann nur damit begründet werden, dass das Urteil des Landesarbeitsgerichts mit Ablauf von fünf Monaten nach der Verkündung noch nicht vollständig abgefasst und mit den Unterschriften sämtlicher Mitglieder der Kammer versehen der Geschäftsstelle übergeben worden ist.

(4) ¹ Über die sofortige Beschwerde entscheidet das Bundesarbeitsgericht ohne Hinzuziehung der ehrenamtlichen Richter durch Beschluss, der ohne mündliche Verhandlung ergehen kann. ² Dem Beschluss soll eine kurze Begründung beigefügt werden.

(5) ¹ Ist die sofortige Beschwerde zulässig und begründet, ist das Urteil des Landesarbeitsgerichts aufzuheben und die Sache zur neuen Verhandlung und Entscheidung an das Landesarbeitsgericht zurückzuverweisen. ² Die Zurückverweisung kann an eine andere Kammer des Landesarbeitsgerichts erfolgen.

§ 77. Revisionsbeschwerde.

¹ Gegen den Beschluss des Landesarbeitsgerichts, der die Berufung als unzulässig verwirft, findet die Rechtsbeschwerde nur statt, wenn das Landesarbeitsgericht sie in dem Beschluss zugelassen hat. ² Für die Zulassung der Rechtsbeschwerde gilt § 72 Abs. 2 entsprechend. Über die Rechtsbeschwerde entscheidet das Bundesarbeitsgericht ohne Zuziehung der ehrenamtlichen Richter. ³ Die Vorschriften der Zivilprozessordnung über die Rechtsbeschwerde gelten entsprechend.

§ 78. Beschwerdeverfahren.

¹ Hinsichtlich der Beschwerde gegen Entscheidungen der Arbeitsgerichte oder ihrer Vorsitzenden gelten die für die Beschwerde gegen Entscheidungen der Amtsgerichte maßgebenden Vorschriften der Zivilprozessordnung entsprechend. ² Für die Zulassung der Rechtsbeschwerde gilt § 72 Abs. 2 entsprechend. Über die sofortige Beschwerde entscheidet das Landesarbeitsgericht ohne Hinzuziehung der ehrenamtlichen Richter, über die Rechtsbeschwerde das Bundesarbeitsgericht.

§ 78a. Abhilfe bei Verletzung des Anspruchs auf rechtliches Gehör.

(1) ¹ Auf die Rüge der durch die Entscheidung beschwerten Partei ist das Verfahren fortzuführen, wenn

1. ein Rechtsmittel oder ein anderer Rechtsbehelf gegen die Entscheidung nicht gegeben ist und

2. das Gericht den Anspruch dieser Partei auf rechtliches Gehör in entscheidungserheblicher Weise verletzt hat.

² Gegen eine der Endentscheidung vorausgehende Entscheidung findet die Rüge nicht statt.

(2) ¹ Die Rüge ist innerhalb einer Notfrist von zwei Wochen nach Kenntnis von der Verletzung des rechtlichen Gehörs zu erheben; der Zeitpunkt der Kenntniserlangung ist glaubhaft zu machen. ² Nach Ablauf eines Jahres seit Bekanntgabe der angegriffenen Entscheidung kann die Rüge nicht mehr erhoben werden. ³ Formlos mitgeteilte Entscheidungen gelten mit dem dritten Tage nach Aufgabe zur Post als bekannt gegeben. ⁴ Die Rüge ist schriftlich bei dem Gericht zu erheben, dessen Entscheidung angegriffen wird. ⁵ Die Rüge muss die angegriffene Entscheidung bezeichnen und das Vorliegen der in Absatz 1 Satz 1 Nr. 2 genannten Voraussetzungen darlegen.

(3) ¹ Dem Gegner ist, soweit erforderlich, Gelegenheit zur Stellungnahme zu geben.

(4) ¹ Das Gericht hat von Amts wegen zu prüfen, ob die Rüge an sich statthaft und ob sie in der gesetzlichen Form und Frist erhoben ist. ² Mangelt es an einem dieser Erfordernisse, so ist die Rüge als unzulässig zu verwerfen. ³ Ist die Rüge unbegründet, weist das Gericht sie zurück. ⁴ Die Entscheidung ergeht durch unanfechtbaren Beschluss. ⁵ Der Beschluss soll kurz begründet werden.

(5) ¹ Ist die Rüge begründet, so hilft ihr das Gericht ab, indem es das Verfahren fortführt, soweit dies aufgrund der Rüge geboten ist. ² Das Verfahren wird in die Lage zurückversetzt, in der es sich vor dem Schluss der mündlichen Verhandlung befand. ³ § 343 der Zivilprozessordnung gilt entsprechend. ⁴ In schriftlichen Verfahren tritt an die Stelle des Schlusses der mündlichen Verhandlung der Zeitpunkt, bis zu dem Schriftsätze eingereicht werden können.

(6) ¹ Die Entscheidungen nach den Absätzen 4 und 5 erfolgen unter Hinzuziehung der ehrenamtlichen Richter. ² Die ehrenamtlichen Richter wirken nicht mit, wenn die Rüge als unzulässig verworfen wird oder sich gegen eine Entscheidung richtet, die ohne Hinzuziehung der ehrenamtlichen Richter erlassen wurde.

(7) ¹ § 707 der Zivilprozessordnung ist unter der Voraussetzung entsprechend anzuwenden, dass der Beklagte glaubhaft macht, dass die Vollstreckung ihm einen nicht zu ersetzenden Nachteil bringen würde.

(8) ¹ Auf das Beschlussverfahren finden die Absätze 1 bis 7 entsprechende Anwendung.

§ 83. Verfahren.

...

(5) ¹ Gegen Beschlüsse und Verfügungen des Arbeitsgerichts oder seines Vorsitzenden findet die Beschwerde nach Maßgabe des § 78 statt.

§ 83a. Vergleich, Erledigung des Verfahrens.

(1) ¹ Die Beteiligten können, um das Verfahren ganz oder zum Teil zu erledigen, zur Niederschrift des Gerichts oder des Vorsitzenden einen Vergleich schließen, soweit sie über den Gegenstand des Vergleichs verfügen können, oder das Verfahren für erledigt erklären.

(2) ¹ Haben die Beteiligten das Verfahren für erledigt erklärt, so ist es vom Vorsitzenden des Arbeitsgerichts einzustellen. ² § 81 Abs. 2 Satz 3 ist entsprechend anzuwenden.

...

§ 84. Beschluss.

¹ Das Gericht entscheidet nach seiner freien, aus dem Gesamtergebnis des Verfahrens gewonnenen Überzeugung. ² Der Beschluss ist schriftlich abzufassen. § 60 ist entsprechend anzuwenden.

§ 87. Grundsatz.

(1) ¹ Gegen die das Verfahren beendenden Beschlüsse der Arbeitsgerichte findet die Beschwerde an das Landesarbeitsgericht statt.

(2) ¹ Für das Beschwerdeverfahren gelten die für das Berufungsverfahren maßgebenden Vorschriften über die Einlegung der Berufung und ihre Begründung, über Prozessfähigkeit, Ladungen, Termine und Fristen, Ablehnung und Ausschließung von Gerichtspersonen, Zustellungen, persönliches Erscheinen der Parteien, Öffentlichkeit, Befugnisse des Vorsitzenden und der ehrenamtlichen Richter, Vorbereitung der streitigen Verhandlung, Verhandlung vor der Kammer, Beweisaufnahme, gütliche Erledigung des Rechtsstreits, Wiedereinsetzung in den vorigen Stand und Wiederaufnahme des Verfahrens sowie die Vorschriften des § 85 über die Zwangsvollstreckung entsprechend. ² Für die Vertretung der Beteiligten gilt § 11 Abs. 1 bis 3 und 5 entsprechend. ³ Der Antrag kann jederzeit mit Zustimmung der anderen Beteiligten zurückgenommen werden; § 81 Abs. 2 Satz 2 und 3 und Absatz 3 ist entsprechend anzuwenden.

(3) ¹ In erster Instanz zu Recht zurückgewiesenes Vorbringen bleibt ausgeschlossen.

² Neues Vorbringen, das im ersten Rechtszug entgegen einer hierfür nach § 83 Abs. 1a gesetzten Frist nicht vorgebracht wurde, kann zurückgewiesen werden, wenn seine Zulassung nach der freien Überzeugung des Landesarbeitsgerichts die Erledigung des Beschlussverfahrens verzögern würde und der Beteiligte die Verzögerung nicht genügend entschuldigt. ³ Soweit neues Vorbringen nach Satz 2 zulässig ist, muss es der Beschwerdeführer in der Beschwerdebegründung, der Beschwerdegegner in der Beschwerdebeantwortung vortragen. ⁴ Wird es später vorgebracht, kann es zurückgewiesen werden, wenn die Möglichkeit es vorzutragen vor der Beschwerdebegründung oder der Beschwerdebeantwortung entstanden ist und das verspätete Vorbringen nach der freien Überzeugung des Landesarbeitsgerichts die Erledigung des Rechtsstreits verzögern würde und auf dem Verschulden des Beteiligten beruht.

(4) ¹ Die Einlegung der Beschwerde hat aufschiebende Wirkung; § 85 Abs. 1 Satz 2 bleibt unberührt.

§ 90. Verfahren.

...

(2) ¹ Für das Verfahren sind die §§ 83 und 83a entsprechend anzuwenden.

§ 91. Entscheidung.

(1) ¹ Über die Beschwerde entscheidet das Landesarbeitsgericht durch Beschluss. ² Eine Zurückverweisung ist nicht zulässig. ³ § 84 Satz 2 gilt entsprechend.

(2) ¹ Der Beschluss nebst Gründen ist von den Mitgliedern der Kammer zu unterschreiben und den Beteiligten zuzustellen. ² § 69 Abs. 1 Satz 2 gilt entsprechend.

§ 92. Rechtsbeschwerdeverfahren, Grundsatz.

(1) ¹ Gegen den das Verfahren beendenden Beschluss eines Landesarbeitsgerichts findet die Rechtsbeschwerde an das Bundesarbeitsgericht statt, wenn sie in dem Beschluss des Landesarbeitsgerichts oder in dem Beschluss des Bundesarbeitsgerichts nach § 92a Satz 2 zugelassen wird. ² § 72 Abs. 1 Satz 2, Abs. 2 und 3 ist entsprechend anzuwenden. ³ In den Fällen des § 85 Abs. 2 findet die Rechtsbeschwerde nicht statt.

(2) ¹ Für das Rechtsbeschwerdeverfahren gelten die für das Revisionsverfahren maßgebenden Vorschriften über Einlegung der Revision und ihre Begründung, Prozessfähigkeit, Ladung, Termine und Fristen, Ablehnung und Ausschließung von Gerichtspersonen, Zustellungen, persönliches Erscheinen der Parteien, Öffentlichkeit, Befugnisse des Vorsitzenden und der Beisitzer, gütliche Erledigung des Rechtsstreits, Wiedereinsetzung in den vorigen Stand und Wiederaufnahme des Verfahrens sowie die Vorschriften des § 85 über die Zwangsvollstreckung

entsprechend, soweit sich aus den §§ 93 bis 96 nichts anderes ergibt. ² Für die Vertretung der Beteiligten gilt § 11 Abs. 1 bis 3 und 5 entsprechend. Der Antrag kann jederzeit mit Zustimmung der anderen Beteiligten zurückgenommen werden; § 81 Abs. 2 Satz 2 und 3 ist entsprechend anzuwenden.

(3) ¹ Die Einlegung der Rechtsbeschwerde hat aufschiebende Wirkung. ² § 85 Abs. 1 Satz 2 bleibt unberührt.

§ 94. Einlegung.

(1) ¹ Für die Einlegung und Begründung der Rechtsbeschwerde gilt § 11 Abs. 4 und 5 entsprechend.

(2) ¹ Die Rechtsbeschwerdeschrift muss den Beschluss bezeichnen, gegen den die Rechtsbeschwerde gerichtet ist, und die Erklärung enthalten, dass gegen diesen Beschluss die Rechtsbeschwerde eingelegt werde. ² Die Rechtsbeschwerdebegründung muss angeben, inwieweit die Abänderung des angefochtenen Beschlusses beantragt wird, welche Bestimmungen verletzt sein sollen und worin die Verletzung bestehen soll. ³ § 74 Abs. 2 ist entsprechend anzuwenden.

(3) ¹ Die Rechtsbeschwerde kann jederzeit in der für ihre Einlegung vorgeschriebenen Form zurückgenommen werden. ² Im Falle der Zurücknahme stellt der Vorsitzende das Verfahren ein. ³ Er gibt hiervon den Beteiligten Kenntnis, soweit ihnen die Rechtsbeschwerde zugestellt worden ist.

§ 98. Entscheidung über die Besetzung der Einigungsstelle.

...

(2) ¹ Gegen die Entscheidungen des Vorsitzenden findet die Beschwerde an das Landesarbeitsgericht statt. ² Die Beschwerde ist innerhalb einer Frist von zwei Wochen einzulegen und zu begründen. ³ Für das Verfahren gelten § 87 Abs. 2 und 3 und die §§ 88 bis 90 Abs. 1 und 2 sowie § 91 Abs. 1 und 2 entsprechend mit der Maßgabe, dass an die Stelle der Kammer des Landesarbeitsgerichts der Vorsitzende tritt. ⁴ Gegen dessen Entscheidungen findet kein Rechtsmittel statt.

§ 109. Zwangsvollstreckung.

(1) ¹ Die Zwangsvollstreckung findet aus dem Schiedsspruch oder aus einem vor dem Schiedsgericht geschlossenen Vergleich nur statt, wenn der Schiedsspruch oder der Vergleich von dem Vorsitzenden des Arbeitsgerichts, das für die Geltendmachung des Anspruchs zuständig wäre, für vollstreckbar erklärt worden ist. ² Der Vorsitzende hat vor der Erklärung den Gegner zu hören. ³ Wird nachgewiesen, dass auf Aufhebung des Schiedsspruchs geklagt ist, so ist die Entscheidung bis zur Erledigung dieses Rechtsstreits auszusetzen.

- (2) ¹ Die Entscheidung des Vorsitzenden ist endgültig.
² Sie ist den Parteien zuzustellen.

Gesetz über die Festsetzung von
Mindestarbeitsbedingungen
(MindArbG)

§ 110. Aufhebungsklage.

(1) ¹ Auf Aufhebung des Schiedsspruchs kann geklagt werden,

1. wenn das schiedsgerichtliche Verfahren unzulässig war;
2. wenn der Schiedsspruch auf der Verletzung einer Rechtsnorm beruht;
3. wenn die Voraussetzungen vorliegen, unter denen gegen ein gerichtliches Urteil nach § 580 Nr. 1 bis 6 der Zivilprozessordnung die Restitutionsklage zulässig wäre.

(2) ¹ Für die Klage ist das Arbeitsgericht zuständig, das für die Geltendmachung des Anspruchs zuständig wäre.

(3) ¹ Die Klage ist binnen einer Notfrist von zwei Wochen zu erheben. ² Die Frist beginnt in den Fällen des Absatzes 1 Nr. 1 und 2 mit der Zustellung des Schiedsspruchs. ³ Im Falle des Absatzes 1 Nr. 3 beginnt sie mit der Rechtskraft des Urteils, das die Verurteilung wegen der Straftat ausspricht, oder mit dem Tag, an dem der Partei bekannt geworden ist, dass die Einleitung oder die Durchführung des Verfahrens nicht erfolgen kann; nach Ablauf von zehn Jahren, von der Zustellung des Schiedsspruchs an gerechnet, ist die Klage unstatthaft.

(4) ¹ Ist der Schiedsspruch für vollstreckbar erklärt, so ist in dem der Klage stattgebenden Urteil auch die Aufhebung der Vollstreckbarkeitserklärung auszusprechen.

Heimarbeitsgesetz (HAG)

§ 25. Klagebefugnis der Länder.

¹ Das Land, vertreten durch die oberste Arbeitsbehörde oder die von ihr bestimmte Stelle, kann im eigenen Namen den Anspruch auf Nachzahlung des Minderbetrags an den Berechtigten gerichtlich geltend machen. ² Das Urteil wirkt auch für und gegen den in Heimarbeit Beschäftigten oder den Gleichgestellten. ³ § 24 Satz 3 gilt entsprechend.

§ 14. Gerichtliche Geltendmachung des Anspruchs aus Mindestarbeitsbedingungen.

¹ Das Land, vertreten durch die oberste Arbeitsbehörde oder die von ihr bestimmte Stelle, kann im eigenen Namen den Anspruch eines Arbeitnehmers aus Mindestarbeitsbedingungen gerichtlich geltend machen. ² Das Urteil gilt auch für und gegen den Arbeitnehmer.

Zivilprozessordnung (ZPO)

§ 91a. Kosten bei Erledigung der Hauptsache.

(1) ¹ Haben die Parteien in der mündlichen Verhandlung oder durch Einreichung eines Schriftsatzes oder zu Protokoll der Geschäftsstelle den Rechtsstreit in der Hauptsache für erledigt erklärt, so entscheidet das Gericht über die Kosten unter Berücksichtigung des bisherigen Sach- und Streitstandes nach billigem Ermessen durch Beschluss. ² Dasselbe gilt, wenn der Beklagte der Erledigungserklärung des Klägers nicht innerhalb einer Notfrist von zwei Wochen seit der Zustellung des Schriftsatzes widerspricht, wenn der Beklagte zuvor auf diese Folge hingewiesen worden ist.

(2) ¹ Gegen die Entscheidung findet die sofortige Beschwerde statt. ² Dies gilt nicht, wenn der Streitwert der Hauptsache den in § 511 genannten Betrag nicht übersteigt. ³ Vor der Entscheidung über die Beschwerde ist der Gegner zu hören.

§ 522. Zulässigkeitsprüfung; Zurückweisungsbeschluss.

(1) ¹ Das Berufungsgericht hat von Amts wegen zu prüfen, ob die Berufung an sich statthaft und ob sie in der gesetzlichen Form und Frist eingelegt und begründet ist. ² Mangelt es an einem dieser Erfordernisse, so ist die Berufung als unzulässig zu verwerfen. ³ Die Entscheidung kann durch Beschluss ergehen. ⁴ Gegen den Beschluss findet die Rechtsbeschwerde statt.

...