

# Rechtspflege

## Sozialgerichte



**2009**

Erscheinungsfolge: jährlich  
Erschienen 9. August 2010  
Artikelnummer: 2100270097004

Weitere Informationen zur Thematik dieser Publikation unter:  
Telefon: +49 (0) 611 75 4114; Fax: +49 (0) 611 75 8990;  
[www.destatis.de/kontakt](http://www.destatis.de/kontakt)

**© Statistisches Bundesamt, Wiesbaden 2010**

Vervielfältigung und Verbreitung, auch auszugsweise, mit Quellenangabe gestattet.

# Inhalt

Seite

Qualitätsbericht zur Sozialgerichtstatistik	5
Vorbemerkung	9
Schaubilder	
- Anzahl der Neuzugänge und der erledigten Klagen vor den Sozialgerichten	11
- Durch Urteil erledigte Klagen vor den Sozialgerichten, die mehr als 12 Monate dauerten, in % aller erledigten Verfahren 2009 nach Ländern	11
- Vor dem Sozialgericht erledigte Klagen nach betroffenen Sachgebietsgruppen	13
- Vor dem Sozialgericht erledigte Verfahren zur Gewährung von vorläufigem Rechtsschutz nach betroffenen Sachgebietsgruppen	13

## Tabellenteil

### 1 Geschäftsentwicklung beim Sozialgericht

1.1 Geschäftsentwicklung 1996 bis 2009	14
1.2 Geschäftsentwicklung 2009 nach Ländern	16
1.3 Erledigte Verfahren und sonstiger Geschäftsanfall 2009 nach einzelnen Gerichten	18

### 2 Vor dem Sozialgericht 2009 erledigte Klageverfahren

2.1 Art des Verfahrens, Einleitungsart, Erledigungsart und Ausgang des Verfahrens nach Ländern	20
2.2 Beigeladene, Vertretung, Beweiserhebung, Gerichtsbescheide und Prozesskostenhilfe nach Ländern	22
2.3 Verfahrensdauer nach Ländern	24
2.4 Sachgebiete nach Ländern	26
2.5 Erledigte Klagen nach Sachgebieten sowie nach ausgewählten Verfahrensmerkmalen	28
2.6 Erledigte Klagen auf dem Gebiet des Versorgungs- und Entschädigungsrechts nach Ländern	30

### 3 Vor dem Sozialgericht 2009 erledigte Verfahren zur Gewährung von vorläufigem Rechtsschutz

3.1 Art des Verfahrens, Einleitungsart, Erledigungsart und Ausgang des Verfahrens nach Ländern	32
3.2 Beigeladene, Vertretung, Beweiserhebung, Gerichtsbescheide und Prozesskostenhilfe nach Ländern	34
3.3 Verfahrensdauer nach Ländern	36
3.4 Sachgebiete nach Ländern	38

### 4 Geschäftsentwicklung beim Landessozialgericht

4.1 Geschäftsentwicklung 1996 bis 2009	40
4.2 Geschäftsentwicklung 2009 nach Ländern	42

### 5 Vor dem Landessozialgericht 2009 erledigte Berufungsverfahren

5.1 Art des Verfahrens, Erledigungsart, Ausgang des Verfahrens nach Ländern	44
5.2 Art der angefochtenen Entscheidung, Einleitungsart, Vertretung, Beweiserhebung, Einzelrichtereinsatz, Prozesskostenhilfe nach Ländern	46
5.3 Verfahrensdauer nach Ländern	48
5.4 Sachgebiete nach Ländern	50
5.5 Erledigte Berufungsverfahren nach Sachgebieten sowie nach ausgewählten Verfahrensmerkmalen	52
5.6 Erledigte Berufungsverfahren auf dem Gebiet des Versorgungs- und Entschädigungsrecht nach Ländern	54

### 6 Vor dem Landessozialgericht 2009 in der Rechtsmittelinstanz erledigte Verfahren zur Gewährung von vorläufigem Rechtsschutz

6.1 Art des Verfahrens, Erledigungsart und Ausgang des Verfahrens nach Ländern	56
6.2 Art der angefochtenen Entscheidung, Einleitungsart, Vertretung und Prozesskostenhilfe nach Ländern	58
6.3 Verfahrensdauer nach Ländern	60
6.4 Sachgebiete nach Ländern	62
6.5 Erledigte Verfahren nach Sachgebieten sowie nach ausgewählten Verfahrensmerkmalen	64

<b>7</b>	<b>Vor dem Landessozialgericht 2009 erledigte Beschwerdeverfahren</b>	
7.1	Art des Verfahrens, Erledigungsart und Ausgang des Verfahrens nach Ländern	66
7.2	Art der angefochtenen Entscheidung, Einleitungsart, Vertretung, Einzelrichtereinsatz und Prozesskostenhilfe nach Ländern	68
7.3	Verfahrensdauer nach Ländern	70
7.4	Sachgebiete nach Ländern	72
7.5	Erledigte Beschwerdeverfahren nach Sachgebieten sowie nach ausgewählten Verfahrensmerkmalen	74
<b>8</b>	<b>Verfahren vor dem Bundessozialgericht</b>	
8.1	Geschäftsentwicklung der Revisionen und Nichtzulassungsbeschwerden 1997 bis 2009	76
8.2	Geschäftsentwicklung 2009 nach Sachgebieten	78
8.3	Revisionen und Nichtzulassungsbeschwerden 2009 nach Sachgebieten	80

## Anhang

A 1	Klagen und Beschwerden bei den Sozialgerichten 2009 (Überblick nach SG 10)	
A 1.1	Nach Sachgebieten	82
A 1.2	Nach Ländern	84
A 2	Berufungen und Beschwerden bei den Landessozialgerichten 2009 (Überblick nach SG 20)	
A 2.1	Nach Sachgebieten	86
A 2.2	Nach Ländern	88
A 3	Verfahren vor dem Bundessozialgericht 2009 (Überblick nach SG 30)	90
A 4	Auszug aus dem Wortlaut der in den Tabellen erwähnten Gesetzestexte	95

### Gebietsstand

Die Angaben für Deutschland beziehen sich auf die Bundesrepublik Deutschland  
nach dem Gebietsstand seit dem 3. Oktober 1990.

Die Angaben für das frühere Bundesgebiet beziehen sich auf die Bundesrepublik Deutschland  
nach dem Gebietsstand bis zum 3. Oktober 1990.

Die Angaben für die neuen Länder beziehen sich auf die Länder Brandenburg, Mecklenburg-Vorpommern,  
Sachsen, Sachsen-Anhalt und Thüringen.

Die Angaben für Berlin beziehen sich auf Berlin-West und Berlin-Ost.

# Qualitätsmerkmale der Statistik

## Inhaltsübersicht

1 Allgemeine Angaben zur Statistik .....	5
2 Zweck und Ziele der Statistik.....	5
3 Erhebungsmethodik.....	6
4 Genauigkeit .....	6
5 Aktualität.....	7
6 Zeitliche und räumliche Vergleichbarkeit.....	7
7 Bezüge zu anderen Erhebungen .....	7
8 Weitere Informationsquellen .....	7

## 1 Allgemeine Angaben zur Statistik

**1.1 Bezeichnung der Statistik:** Statistik in der Sozialgerichtsstatistik (SozG-Statistik, EVAS-Nummer 24271)

**1.2 Berichtszeitraum:** Berichtsjahr

**1.3 Erhebungstermin:** In der Regel sollen die Meldungen der Berichtsstellen monatlich für den zurückliegenden Berichtsmonat, jeweils bis zum fünften Tag eines Kalendermonats, an das zuständige statistische Landesamt übersandt werden.

**1.4 Periodizität:** Jährlich (erstmalig 2007)

**1.5 Regionaler Erhebungsbereich:** Deutschland nach Ländern und Sozialgerichten.

**1.6 Erhebungsgesamtheit, Zuordnungsprinzip der Erhebungseinheiten:** Sozialgerichte der Länder

**1.7 Erhebungseinheiten:** In der Instanz abgeschlossene gerichtliche Klagen und Eilverfahren vor den Sozialgerichten sowie Berufungs-, Beschwerde- und Eilverfahren bei den Landessozialgerichten

**1.8 Rechtsgrundlagen, Verordnungen, Empfehlungen:** Verwaltungsanordnungen der Länder zur Ein- und Durchführung einer SozG-Statistik.

**1.9 Geheimhaltung und Datenschutz:** Ergebnisse werden in der Regel auf Ebene der Sozialgerichtsbezirke veröffentlicht. Für Forschungszwecke können bei Zustimmung der jeweiligen Landesjustizverwaltung Wissenschaftlern projektbezogen anonymisierte Einzeldaten zur Verfügung gestellt werden. Die Ergebnisse werden als Verwaltungsdaten betrachtet.

## 2 Zweck und Ziele der Statistik

**2.1 Erhebungsinhalte (zusätzlich bitte auch Angabe der erhobenen Merkmale):** Art des Verfahrens, Art der Erledigung, Art und Zahl der Sachgebiete, Inhalt der Entscheidung, Verfahrensdauer, Verfahrensbeteiligte, Zuständigkeit für Entscheidung.

**2.2 Zweck der Statistik:** Mit den Ergebnissen der SozG-Statistik sollen Geschäftsanfall und -erledigung bei den Sozialgerichten abgebildet werden. Damit liefert die Statistik Informationen einerseits für die Planung der Personalressourcen durch die Justizverwaltungen, andererseits für die Bewertung und Weiterentwicklung des sozialrechtlichen Instrumentariums sowie für die Evaluation der Gesetzgebung auf dem Gebiet des Sozialrechts.

**2.3 Hauptnutzer der Statistik:** Zu den Hauptnutzern der Statistik zählt das Bundesministerium für Arbeit und Soziales, Organe der Justiz- und Sozialverwaltungen sowie die Rechtspolitik auf Länder- und Bundesebene. Weitere Hauptnutzer der Daten sind die justizielle Praxis, die wissenschaftliche Forschung und Lehre sowie – in begrenztem Umfang – Informationsdienstleister und Medien.

**2.4 Einbeziehung der Nutzer:** Diese erfolgt insbesondere durch den Ausschuss Justizstatistik, der den organisatorischen und inhaltlichen Rahmen für die SozG-Statistik vorgibt und die aktuellen Entwicklungen und Bedürfnisse der Justiz- und Sozialverwaltung und Rechtspolitik an die amtliche Statistik transportiert. Im Ausschuss Justizstatistik vertreten sind die Justiz-, teilweise auch die Sozialministerien der Länder sowie (als Gäste) das Bundesministerium der Justiz/ Bundesamt für Justiz, das Statistische Bundesamt sowie die in den einzelnen Justizstatistiken für die Programmierung zuständigen statistischen Landesämter.

### 3 Erhebungsmethodik

**3.1 Art der Datengewinnung:** Diese erfolgt für administrative Zwecke, und zwar elektronisch aus den Geschäftsstellenautomationsprogrammen der Sozialgerichte. Die SozG-Statistik ist eine Sekundärerhebung (Vollerhebung) auf der Basis der Verwaltungsdaten in den Geschäftsstellen.

**3.2 Stichprobenverfahren:** entfällt

**3.3 Stichprobenumfang, Auswahlatz:** entfällt

**3.4 Schichtung der Stichprobe:** entfällt

**3.5 Hochrechnung:** entfällt

**3.6 Erhebungsinstrumente und Berichtsweg:** Nach Eingang eines Sozialgerichtsverfahrens werden bei den Geschäftsstellen der Gerichte verfahrensbezogene Datensätze angelegt. Nach der Erledigung des Verfahrens in der Instanz werden diese Datensätze, basierend auf den bei den Gerichten für Verwaltungszwecke erhobenen Verfahrensdaten, abgeschlossen und nach Ende eines Kalendermonats an das zuständige statistische Landesamt übersandt.

**3.7 Belastung der Auskunftspflichtigen:** Auskunftspflichtig sind die Geschäftsstellen der Sozialgerichte, aus deren Verwaltungsunterlagen die für die SozG-Statistik relevanten Daten bereitgestellt werden.

### 4 Genauigkeit

**4.1 Qualitative Gesamtbewertung der Genauigkeit:** Grundsätzlich sind die Ergebnisse der SozG-Statistik aufgrund der vollständigen Erfassung der Verfahren bei den Sozialgerichten als präzise einzustufen. Die Qualität der Statistik hängt wesentlich von der Qualität (Vollständigkeit, Genauigkeit) der Datenlieferungen seitens der Gerichte ab.

**4.2 Stichprobenbedingte Fehler:** entfällt

**4.3 Nicht-stichprobenbedingte Fehler:** entfällt

**4.4 Fehler in der Erfassungsgrundlage:** keine bekannt

**4.5 Antwortausfälle auf der Ebene statistischer Einheiten:** In der Einführungsphase der neuen SozG-Statistik konnten zunächst keine flächendeckenden Statistikergebnisse aufbereitet werden; für 2007 lagen aus Baden-Württemberg und Bayern sowie für 2008 aus Bayern nur Eckzahlen vor. Für 2009 werden erstmals flächendeckende Bundesergebnisse verfügbar sein.

**4.6 Antwortausfälle auf der Ebene statistischer Merkmale:** In der Einführungsphase der neuen SozG-Statistik konnten zunächst nicht von allen Ländern alle Merkmale fehlerfrei erhoben werden. Bekannt gewordene Fehler oder Ausfälle bei der Erfassung sind in den jeweiligen Veröffentlichungen über Vorbemerkungen oder Hinweise in den Tabellen benannt.

## **5 Aktualität**

Ergebnisse der Länder zur SozG-Statistik finden sich – soweit diese vom zuständigen Statistischen Landesamt veröffentlicht werden – in Form von Berichten unter der Kennziffer B VI 2 ab dem 2. Quartal des Folgejahres.

Die Veröffentlichung des Bundesergebnisses für das abgelaufene Berichtsjahr erfolgt in der Regel im dritten Quartal des Folgejahres in der Fachserie 10, Reihe 2.7 (kostenloser Download im Publikationsservice des Statistischen Bundesamts unter

[https://www-](https://www-ec.destatis.de/csp/shop/sfg/bpm.html.cms.cBroker.cls?cmspath=struktur,sfgsuchergebnis.csp&action=newsearch&op_EVASNr=startswith&search_EVASNr=24221#)

[ec.destatis.de/csp/shop/sfg/bpm.html.cms.cBroker.cls?cmspath=struktur,sfgsuchergebnis.csp&action=newsearch&op\\_EVASNr=startswith&search\\_EVASNr=24221#](https://www-ec.destatis.de/csp/shop/sfg/bpm.html.cms.cBroker.cls?cmspath=struktur,sfgsuchergebnis.csp&action=newsearch&op_EVASNr=startswith&search_EVASNr=24221#)

.

## **6 Zeitliche und räumliche Vergleichbarkeit**

Die SozG-Statistik wurde erstmalig 2007 über die Statistischen Ämter durchgeführt. Wegen der Neukonzeption der Erhebung ist eine Vergleichbarkeit mit den vorhergehenden Erhebungen im Zuständigkeitsbereich der Sozialverwaltung nur begrenzt gegeben.

## **7 Bezüge zu anderen Erhebungen:** keine

## **8 Weitere Informationsquellen**

**Ergebnisse:**

Internetangebot der Länder und des Bundes.



## Vorbemerkung

Mit der vorliegenden Ausgabe der Reihe 2.7 „Sozialgerichte“ innerhalb der Fachserie 10 „Rechtspflege“ des Statistischen Bundesamtes werden die aktuellen Ergebnisse zum Berichtsjahr 2009 aus der Zählkartenerhebung über die Tätigkeit der Sozialgerichte veröffentlicht.

Der Ergebnismachweis zur Statistik der Sozialgerichte erscheint ausschließlich in elektronischer Form. Er kann – in Form einer PDF-Datei oder einer XLS-Datei (Excel) – kostenlos aus dem Statistik-Shop des Statistischen Bundesamts unter <http://www-ec.destatis.de/csp/shop/sfg/n0000.csp?treeid=24200> heruntergeladen werden.

Wie in allen Fachserienheften des Statistischen Bundesamts findet sich auf den ersten Seiten der Veröffentlichung ein "Qualitätsbericht", der die Erhebung charakterisiert.

Dem Tabellenteil der Fachserie vorangestellt sind zwei Schaubildseiten. Auf denen wird die Entwicklung des Geschäftsanfalls bei den Sozialgerichten in den letzten Jahren sowie für 2009 nach Ländern die Verfahrensdauer der durch Urteil erledigten erstinstanzlichen Verfahren, zudem die Verteilung der erledigten erstinstanzlichen Klagen und der Verfahren zur Gewährung von vorläufigem Rechtsschutz auf Sachgebiete grafisch veranschaulicht.

Es folgt mit Tabelle 1.1 eine Darstellung der Geschäftsentwicklung bei den Sozialgerichten im Zeitverlauf für Deutschland. Tabelle 1.2 bildet den Geschäftsanfall im Berichtsjahr 2009 nach Ländern und Tabelle 1.3 nach einzelnen Gerichten ab. Die vor den Sozialgerichten der Länder 2009 erledigten Klageverfahren werden in Tabellengruppe 2, die Verfahren zur Gewährung von vorläufigem Rechtsschutz in Tabellengruppe 3 statistisch ausgewertet.

Tabelle 4.1 zeigt die Geschäftsentwicklung bei den Landessozialgerichten im Zeitverlauf; Tabelle 4.2 spiegelt den Geschäftsanfall bei den Landessozialgerichten im Berichtsjahr 2009 nach Ländern wider. Die statistische Auswertung der vor den Landessozialgerichten der Länder 2009 erledigten Berufungsverfahren folgt in Tabellengruppe 5, die der Verfahren zur Gewährung von vorläufigem Rechtsschutz in Tabellengruppe 6 und die der Beschwerdeverfahren in Tabellengruppe 7.

In der Tabellengruppe 8 wird die Geschäftsentwicklung beim Bundessozialgericht dargestellt.

Bis einschließlich des Berichtsjahres 2006 wurde die Tätigkeit der Sozialgerichtsbarkeit in den Ländern durch von der Sozialverwaltung selbst zusammengestellte Ergebnisübersichten (SG 10 für die erstinstanzlichen Verfahren, SG 20 für die Verfahren bei den Landessozialgerichten, SG 30 für das Bundessozialgericht) statistisch abgebildet. Zum Berichtsjahr 2007 wurden – auch wegen des gestiegenen Bedarfs in der Gerichtsverwaltung an differenzierten und kleinflächigen Controllingdaten – die statistischen Ämter mit der Aufbereitung der Sozialgerichtsstatistik beauftragt. Dabei ging die inhaltliche Zuständigkeit für die Statistik auf den Ausschuss Justizstatistik der Justizministerkonferenz über.

Mit der Neukonzeption der Sozialgerichtsstatistik wurden der Erhebungskatalog gegenüber den Vorjahren erheblich erweitert und die Erfassungsregeln leicht modifiziert. So werden seit 2007 differenziertere Daten zu Sachgebieten, Verfahrensbeteiligten, Verfahrensdauer und Prozesskostenhilfeentscheidungen erhoben. Zudem sind seit 2007, anders als zuvor, die durch „Abgabe innerhalb des Gerichts“ erledigten Verfahren nicht mehr in die statistische Auswertung einbezogen. In der Folge sind die Ergebnisse seit 2007 nicht vollständig mit denen der Vorjahre vergleichbar.

Nachdem in den Berichtsjahren 2007 und 2008 das neue Erhebungskonzept der Sozialgerichtsstatistik noch nicht in allen Ländern angewendet, die differenzierten Ergebnistabellen dieser Fachserie somit noch nicht flächendeckend für Deutschland erstellt werden konnten, liegen mit dieser Veröffentlichung erstmals für fast alle Tabellen vollständige Bundesergebnisse vor. Eine Ausnahme bilden noch die Tabellen 6 und 7 zu den Landessozialgerichten als Rechtsmittelinstanz. So lagen zu den vor dem Landessozialgericht als Rechtsmittelinstanz erledigten Verfahren zur Gewährung von vorläufigem Rechtsschutz (Tabellengruppe 6 der Fachserie) keine Angaben aus dem Saarland für 2009 vor. Aus dem Saarland sowie aus Thüringen fehlten zudem für 2009 Angaben zu den Beschwerden gegen Entscheidungen zur Gewährung von vorläufigem Rechtsschutz. Die in der Tabellengruppe 7 nachgewiesenen Beschwerdeverfahren umfassen somit für die beiden genannten Länder ausschließlich Nichtzulassungsbeschwerden und Beschwerden zu Hauptsacheverfahren.

Des Weiteren lagen wegen einer fehlerhaften Erfassung bei den Berichtsstellen in 2009 nur von einzelnen Ländern zuverlässige Angaben zum sonstigen Geschäftsanfall bei den Sozialgerichten (Kostensachen, Amts- und Rechtshilfeersuchen, Sonstige SF-Verfahren), der in den Tabellen 1.2 und 1.3 dieses Fachserienhefts dargestellt wird, vor.



Zusätzlich zu den ausführlichen Tabellen findet sich im Anhang dieses Fachserienhefts wieder die gemäß den früheren Statistiken der Sozialverwaltung zusammengestellten Übersichten SG10 bis SG 30 mit den Eckzahlen zu den sozialgerichtlichen Verfahren. Hiermit soll der Vergleich der aktuellen Ergebnisse mit den Veröffentlichungen der letzten Jahre erleichtert werden.

Mit dem Gesetz zur Änderung des Sozialgerichtsgesetzes und des Arbeitsgerichtsgesetzes sind zum 1. April 2008 erstinstanzliche Verfahren vor dem Landessozialgericht eingeführt (§ 29 Abs. 2 bis 4 SGG) worden. Die entsprechenden Ergebnisse nach Ländern finden sich in Übersicht 4.2 dieser Fachserie, die gegenüber dem Vorjahr um einen Abschnitt „Klagen“ ergänzt wurde. Wegen der geringen Zahl dieser erstinstanzlichen Verfahren nach § 29 SGG wird auf eine differenzierte Darstellung nach einzelnen Verfahrensmerkmalen sowie auf eine Nachweisung der erstinstanzlichen Verfahren beim Landessozialgericht zur Gewährung von vorläufigem Rechtsschutz zunächst verzichtet.

Anfang 2009 ging in Bremen die Zuständigkeit für die so genannten Hartz-IV-Verfahren (Sozialhilfestreitigkeiten nach SGB II und SGB XII) auf die Sozialgerichtsbarkeit über. Im Gegensatz zu den anderen Ländern lag in Bremen die Zuständigkeit für diese Verfahren bis 2008 bei der Verwaltungsgerichtsbarkeit. In der Folge hat sich der in dieser Fachserie nachgewiesene Geschäftsanfall an Klageverfahren sowie Verfahren zur Gewährung von vorläufigem Rechtsschutz für das Sozialgericht Bremen gegenüber den Vorjahren stark erhöht.

Grundsätzlich stimmen die in den Tabellen abgedruckten Zahlen mit den von einigen Statistischen Landesämtern in den „Statistischen Berichten“ unter der Kennziffer B VI 2 veröffentlichten Ergebnissen überein. Kleinere Abweichungen könnten dadurch entstanden sein, dass das Statistische Bundesamt – anders als die Länder – Bestandsbereinigungen seitens der Sozialgerichte der Länder sowie unerledigte und beantwortete Rückfragen nicht nachweist. Stattdessen wird die Zahl der anhängigen Verfahren zu Beginn des Berichtsjahres stets der Zahl der anhängigen Verfahren am Ende des Vorjahres gleichgesetzt, und eventuelle Bestandsbereinigungen u.ä. werden bei den Neuzugängen zugezählt bzw. abgezogen.

Zudem werden in dieser Veröffentlichung einerseits für Berlin und Brandenburg, andererseits für Bremen und Niedersachsen Landesergebnisse auch für die Geschäftstätigkeit der Landessozialgerichte nachgewiesen, obwohl es in den genannten Ländern jeweils ein gemeinsames Landessozialgericht gibt. Die in den Tabellen 4 bis 7 und A 2 nachgewiesenen Landesergebnisse für Berlin bzw. Brandenburg bezeichnen jeweils diejenigen vor dem gemeinsamen Landessozialgericht Berlin-Brandenburg erledigten Verfahren, die ihren Ursprung in dem jeweiligen Land hatten. Entsprechendes gilt für Bremen und Niedersachsen.

### Auf- und Ausgliederung

Die vollständige Aufgliederung einer Summe ist durch das Wort **davon** kenntlich gemacht. Auf das Wort **davon** ist verzichtet worden, wenn aus Aufbau und Wortlaut von Tabellenkopf und Vorspalte unmissverständlich hervorgeht, dass es sich um eine Aufgliederung handelt. Die teilweise Ausgliederung einer Summe ist durch das Wort **darunter** gekennzeichnet. Bei teilweiser Ausgliederung nach verschiedenen nicht summierbaren Merkmalen sind die Worte **und zwar** gebraucht worden.

### Zeichenerklärung

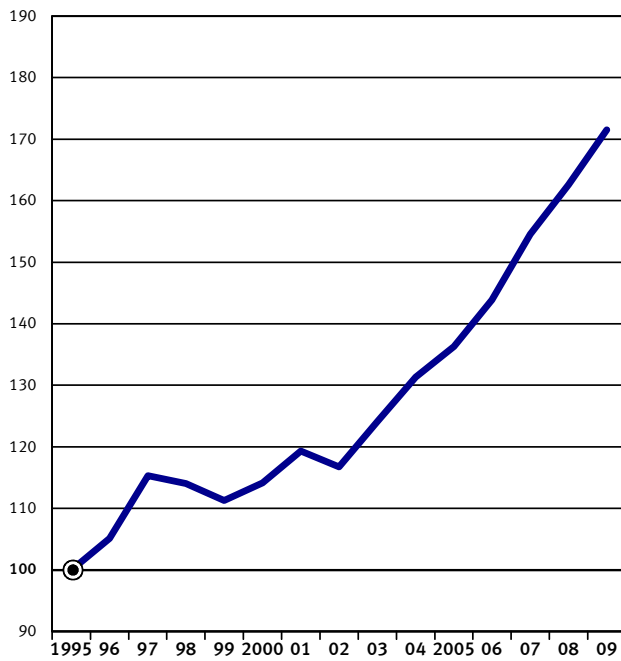
x	=	Tabellenfach gesperrt, weil Aussage nicht sinnvoll
.	=	Zahlenwert unbekannt
-	=	nichts vorhanden

### Abkürzungen

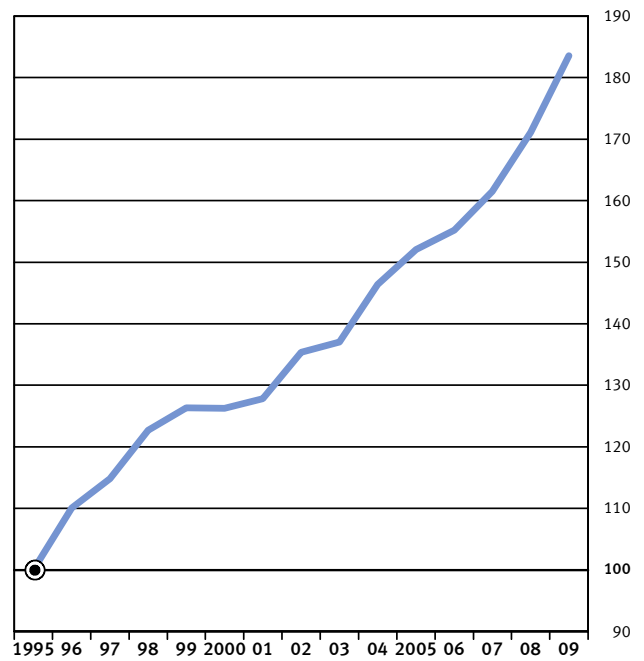
Abs.	=	Absatz	SGB II	=	Sozialgesetzbuch, 2. Buch: Grundsicherung für Arbeitssuchende
einschl.	=	einschließlich	SGB IX	=	Sozialgesetzbuch, 9. Buch: Rehabilitation und Teilhabe behinderter Menschen
lfd. Nr.	=	laufende Nummer	SGB XII	=	Sozialgesetzbuch, 12. Buch: Sozialhilfe
PKH	=	Prozesskostenhilfe	SGG	=	Sozialgerichtsgesetz
RV	=	Rentenversicherung	UV	=	Unfallversicherung
SGB	=	Sozialgesetzbuch			

Deutschland  
Anzahl der Neuzugänge und der erledigten Klagen vor den Sozialgerichten<sup>1)</sup>  
1995 = 100

Neuzugänge



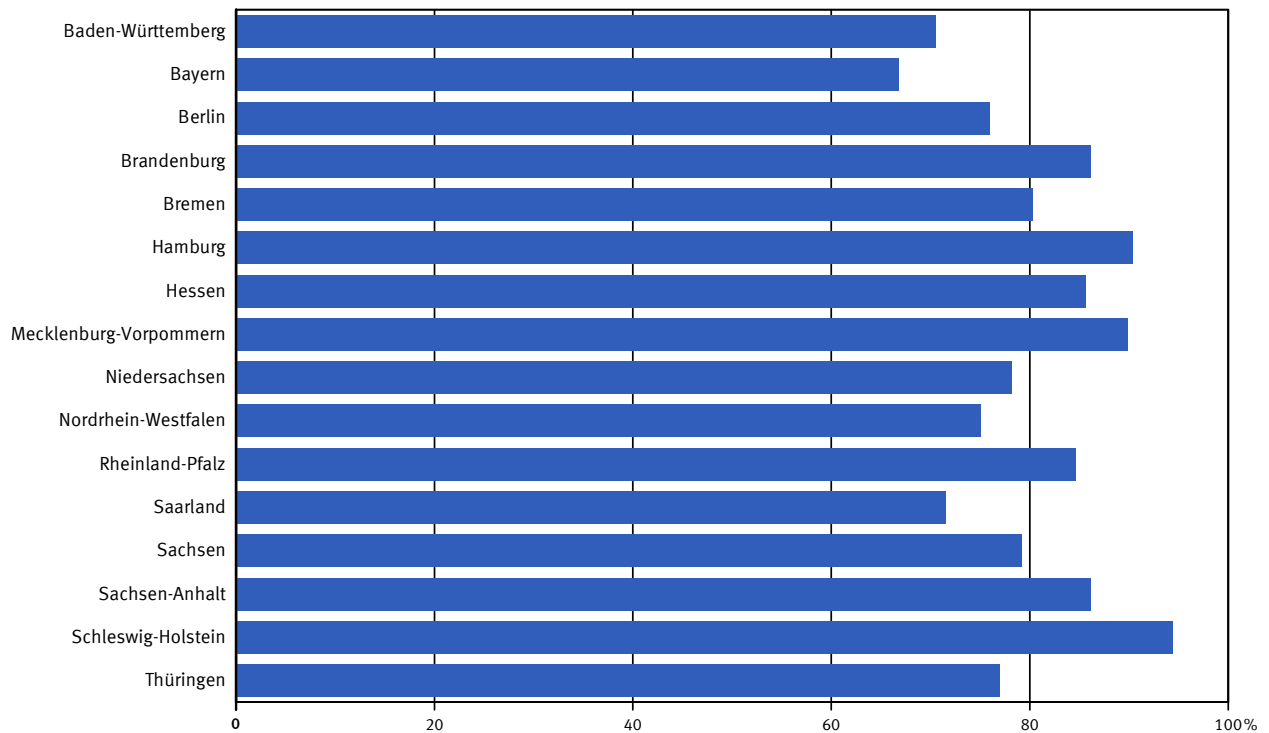
Erledigte Klagen



1) Daten ab 2007 nicht vollständig mit dem Vorjahr vergleichbar; bitte Vorbemerkung beachten.

2010 - 06 - 0556

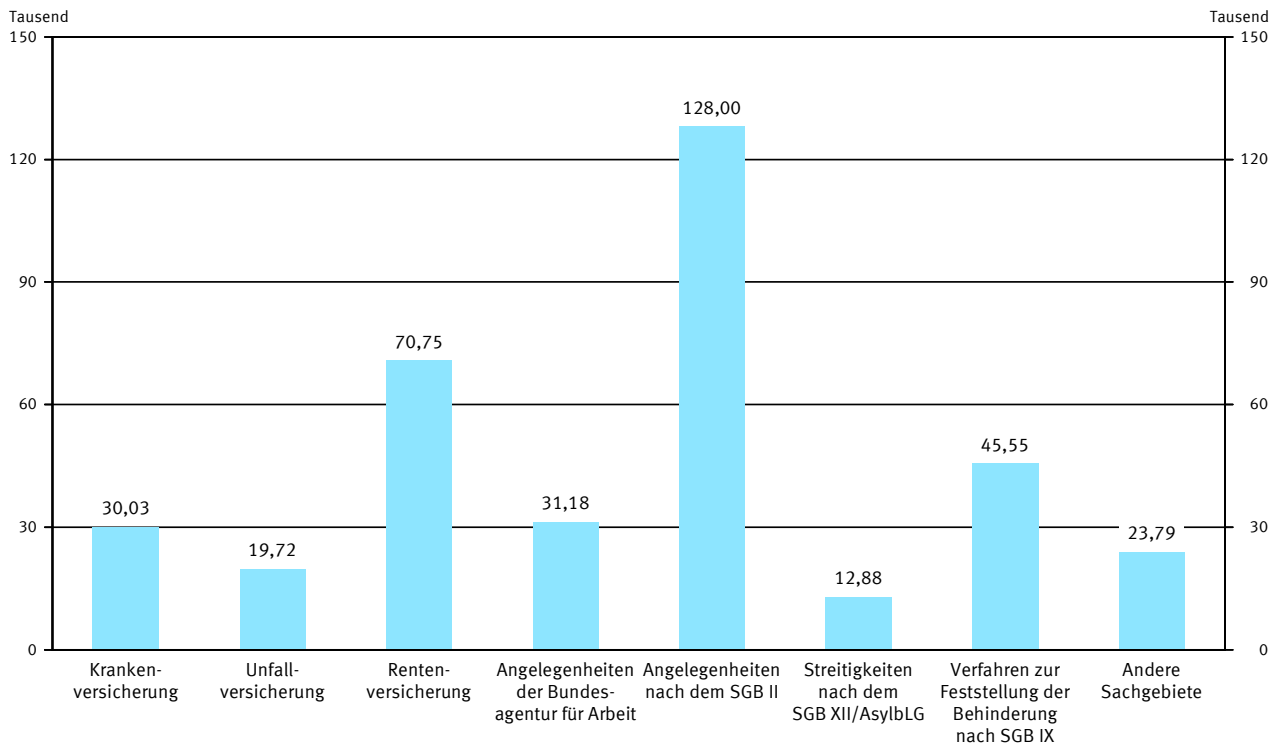
Deutschland  
Durch Urteil erledigte Klagen vor den Sozialgerichten, die länger als 12 Monate dauerten,  
in % aller durch Urteil erledigten Klagen 2009 nach Ländern



2010 - 06 - 0557

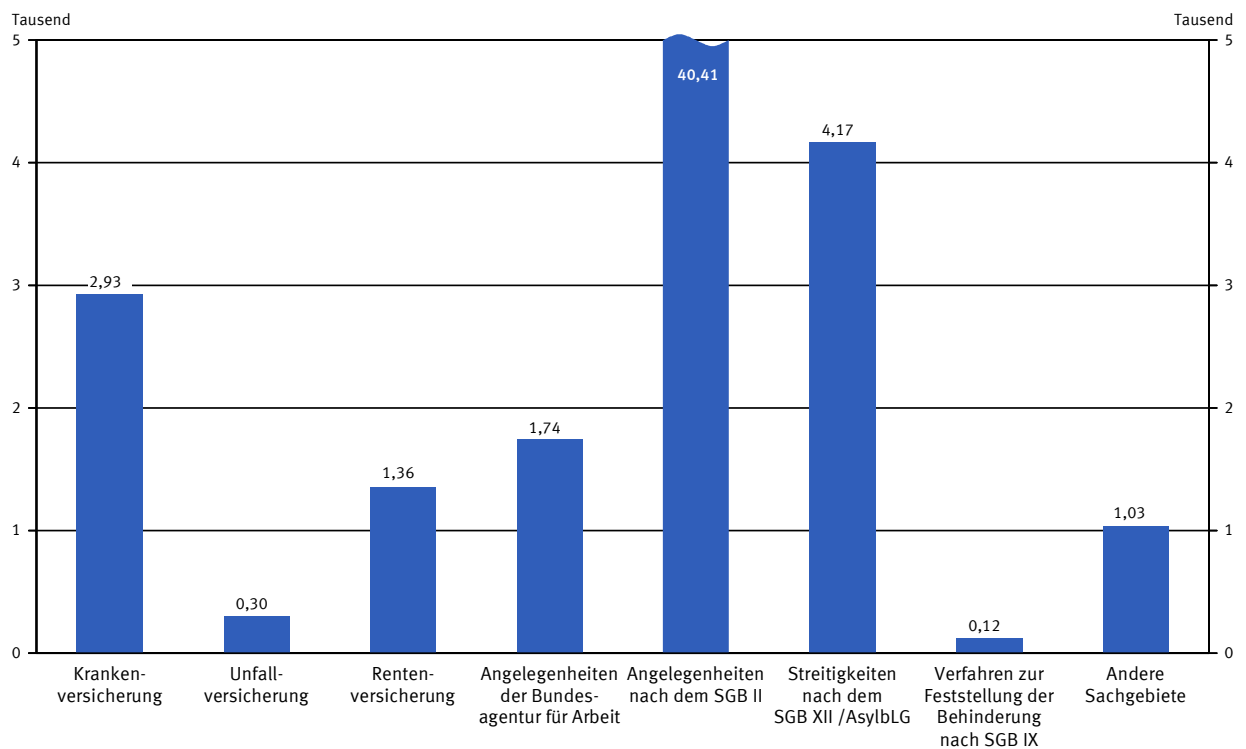


Deutschland  
Vor dem Sozialgericht erledigte Klagen nach betroffenen Sachgebietsgruppen



2010 - 06 - 0558

Deutschland  
Vor dem Sozialgericht erledigte Verfahren zur Gewährung von vorläufigem Rechtsschutz nach betroffenen Sachgebietsgruppen



2010 - 06 - 0559

# 1 Geschäftsentwicklung beim Sozialgericht \*)

## 1.1 Geschäftsentwicklung 1996 bis 2009

Lfd. Nr.	Stand der Erledigung	1996	1997	1998	1999	2000
----------	----------------------	------	------	------	------	------

### Klagen

1	Anhängige Verfahren zu Jahresbeginn .....	239 103	259 627	293 571	309 272	311 803
2	Neuzugänge 3) .....	237 558	260 703	257 760	251 500	258 059
3	dar. Rügeverfahren .....	.	.	.	.	.
4	dar. Abgetrennte Verfahren .....	.	.	.	.	.
5	Abgaben innerhalb des Gerichts .....	.	.	.	.	.
6	Erledigte Verfahren 3) .....	217 081	226 433	241 961	249 069	249 030
7	Anhängige Verfahren am Jahresende .....	259 580	293 897	309 370	311 790	320 832

### Verfahren zur Gewährung von vorläufigem Rechtsschutz

8	Anhängige Verfahren zu Jahresbeginn .....	.	.	.	.	.
9	Neuzugänge 4) .....	.	.	.	.	.
10	dar. Rügeverfahren .....	.	.	.	.	.
11	dar. Abgetrennte Verfahren .....	.	.	.	.	.
12	Abgaben innerhalb des Gerichts .....	.	.	.	.	.
13	Erledigte Verfahren 4) .....	.	.	.	.	.
14	Anhängige Verfahren am Jahresende .....	.	.	.	.	.

### Sonstiger Geschäftsanfall

Verfahrenseingänge						
15	Kostensachen .....	.	.	.	.	.
16	Eingegangene Amts- und Rechtshilfeersuchen 5) .....	.	.	.	.	.
Beschlüsse						
17	Beschwerdefähige Beschlüsse .....	.	.	.	.	.
darunter						
18	Gegenstandswertfestsetzungen .....	.	.	.	.	.
19	Kostenentscheidungen .....	.	.	.	.	.
20	Nicht beschwerdefähige Beschlüsse .....	.	.	.	.	.

\*) Quelle bis einschl. 2006: Bundesministerium für Gesundheit und Soziale Sicherung; wegen der Neukonzeption der Statistik ab dem Berichtsjahr 2007 sind die aktuellen Ergebnisse mit den Daten für den Zeitraum bis zum Berichtsjahr 2006 nur eingeschränkt vergleichbar.

1) Für Baden-Württemberg Angaben zu 2007 aus 2006.

2) Für Bayern 2008 ohne Angaben zu Kostensachen.

3) Seit 2004 ohne Abgaben innerhalb des Gerichts; 2007 für Baden-Württemberg einschl. der Abgaben innerhalb des Gerichts.

4) Seit 2006 ohne Abgaben innerhalb des Gerichts; 2007 für Baden-Württemberg und Bayern sowie 2008 für Bayern einschl. der Abgaben innerhalb Gerichts.

5) Einschl. sonstiger AR- bzw. SF- Verfahren.

# 1 Geschäftsentwicklung beim Sozialgericht \*)

## 1.1 Geschäftsentwicklung 1996 bis 2009

2001	2002	2003	2004	2005	2006	2007 1)	2008 2)	2009	Lfd. Nr.
------	------	------	------	------	------	------------	------------	------	-------------

### Klagen

323 656	338 469	335 952	346 473	355 379	363 867	379 269	411 866	442 905	1
269 757	263 912	280 580	296 893	308 160	325 215	349 390	369 300	387 791	2
.	.	.	.	.	.	.	.	93	3
.	.	.	.	.	.	.	.	2 000	
.	.	.	.	.	.	.	.	93 234	5
251 992	266 992	270 208	288 611	299 885	306 051	318 450	338 048	361 903	6
341 421	335 389	346 324	354 755	363 654	383 034	410 209	443 118	468 793	7

### Verfahren zur Gewährung von vorläufigem Rechtsschutz

.	1 094	1 376	1 333	1 449	4 189	4 772	5 276	4 991	8
.	6 036	6 354	9 823	28 096	36 999	43 790	48 342	52 476	9
.	.	.	.	.	.	.	.	34	10
.	.	.	.	.	.	.	.	151	
.	.	.	.	.	.	.	.	2 558	12
.	5 564	6 019	9 686	25 373	36 370	43 262	48 628	52 052	13
.	1 566	1 711	1 470	4 172	4 815	5 300	4 990	5 415	14

### Sonstiger Geschäftsanfall

.	.	.	.	.	.	.	5 883	.	15
.	4 941	5 525	6 786	5 830	6 666	6 028	7 498	.	16
.	11 720	15 281	22 175	22 917	22 246	20 781	15 454	.	17
.	1 874	2 797	5 615	5 476	4 292	3 967	2 617	.	18
.	3 843	4 679	5 554	6 219	6 683	6 181	3 393	.	19
.	5 123	6 750	8 554	9 626	9 878	10 199	12 254	.	20

# 1 Geschäftsentwicklung beim Sozialgericht

## 1.2 Geschäftsentwicklung 2009 nach Ländern

Lfd. Nr.	Stand der Erledigung Alter der Verfahren	Deutsch- land	Früheres Bundes- gebiet und Berlin	Neue Länder	Baden- Württem- berg	Bayern	Berlin	Branden- burg
----------	---	------------------	---	-------------	----------------------------	--------	--------	------------------

### Klagen

1	Anhängige Verfahren zu Jahresbeginn .....	442 905	318 202	124 703	36 514	46 107	31 459	24 030
2	Neuzugänge 1) .....	387 791	284 174	103 617	35 205	40 513	30 917	18 520
3	dar. Rügeverfahren .....	93	70	23	1	14	11	6
4	dar. Abgetrennte Verfahren .....	2 000	1 488	512	55	142	50	184
5	Abgaben innerhalb des Gerichts .....	93 234	65 779	27 455	8 404	5 308	6 336	5 446
6	Erledigte Verfahren 1) .....	361 903	269 992	91 911	34 441	39 946	27 026	16 605
7	Anhängige Verfahren am Jahresende .....	468 793	332 384	136 409	37 278	46 674	35 350	25 945

### Verfahren zur Gewährung von vorläufigem Rechtsschutz

8	Anhängige Verfahren zu Jahresbeginn .....	4 991	3 617	1 374	309	351	699	211
9	Neuzugänge 1) .....	52 476	41 491	10 985	3 683	4 007	8 014	1 691
10	dar. Rügeverfahren .....	34	28	6	-	3	12	-
11	dar. Abgetrennte Verfahren .....	151	133	18	2	12	7	14
12	Abgaben innerhalb des Gerichts .....	2 558	2 172	386	88	97	214	84
13	Erledigte Verfahren 1) .....	52 052	41 042	11 010	3 649	4 018	8 079	1 698
14	Anhängige Verfahren am Jahresende .....	5 415	4 066	1 349	343	340	634	204

### Sonstiger Geschäftsanfall

	Verfahrenseingänge							
15	Kostensachen .....	.	.	.	704	785	2 511	569
16	Amts- und Rechtshilfeersuchen an das Sozialgericht ....	.	.	.	134	1 138	24	249
17	Sonstige SF-Verfahren .....	.	.	.	-	282	199	397

1) Ohne Abgaben innerhalb des Gerichts.

# 1 Geschäftsentwicklung beim Sozialgericht

## 1.2 Geschäftsentwicklung 2009 nach Ländern

Bremen	Hamburg	Hessen	Mecklen- burg- Vorpommern	Nieder- sachsen	Nordrhein- Westfalen	Rheinland- Pfalz	Saarland	Sachsen	Sachsen- Anhalt	Schleswig- Holstein	Thüringen	Lfd. Nr.
--------	---------	--------	---------------------------------	--------------------	-------------------------	---------------------	----------	---------	--------------------	------------------------	-----------	-------------

### Klagen

2 083	9 516	28 457	20 170	44 638	79 950	18 294	4 910	33 529	25 267	16 274	21 707	1
3 272	7 318	20 751	13 598	35 060	78 389	16 813	4 010	30 020	21 707	11 926	19 772	2
3	7	17	1	9	-	1	-	12	4	7	-	3
-	466	392	13	67	168	120	-	274	10	28	31	4
234	883	5 794	5 781	12 983	18 186	4 282	269	5 298	3 709	3 100	7 221	5
1 891	7 111	20 909	11 948	32 612	74 528	16 253	4 445	29 464	17 259	10 830	16 635	6
3 464	9 723	28 299	21 820	47 086	83 811	18 854	4 475	34 085	29 715	17 370	24 844	7

### Verfahren zur Gewährung von vorläufigem Rechtsschutz

14	209	312	189	518	824	146	31	405	380	204	189	8
1 126	2 383	3 382	1 273	5 871	8 719	1 922	289	3 057	3 134	2 095	1 830	9
2	4	1	-	5	-	-	-	5	1	1	-	10
-	61	15	-	5	26	2	-	4	-	3	-	11
17	16	155	78	1 111	342	49	2	85	74	81	65	12
1 054	2 361	3 107	1 291	5 822	8 688	1 900	284	3 132	3 076	2 080	1 813	13
86	231	587	171	567	855	168	36	330	438	219	206	14

### Sonstiger Geschäftsanfall

-	.	.	287	.	346	200	42	.	704	254	.	15
19	.	.	281	.	15	305	293	.	283	124	.	16
146	.	.	33	.	694	24	11	.	11	231	.	17



# 1 Geschäftsentwicklung beim Sozialgericht

## 1.3 Erledigte Verfahren und sonstiger Geschäftsanfall 2009 nach einzelnen Gerichten

Land Gericht	Erledigte Klagen 1)	Erledigte Verfahren zur Gewährung von vorläufigem Rechtsschutz	Sonstiger Geschäftsanfall		
			Kosten- sachen	Amts- und Rechtshilfe- ersuchen an das Sozialgericht	Sonstige SF-Verfahren
<b>Deutschland .....</b>	<b>361 903</b>	<b>52 052</b>	.	.	.
nachrichtlich:					
Früheres Bundesgebiet u. Berlin .....	269 992	41 042	.	.	.
Neue Länder .....	91 911	11 010	.	.	.
<b>Baden-Württemberg .....</b>	<b>34 441</b>	<b>3 649</b>	<b>704</b>	<b>134</b>	-
Freiburg im Breisgau .....	5 015	694	256	2	-
Heilbronn .....	3 970	356	39	62	-
Karlsruhe .....	4 600	510	30	4	-
Konstanz .....	2 942	368	63	9	-
Mannheim .....	3 693	444	64	6	-
Reutlingen .....	3 922	304	95	5	-
Stuttgart .....	6 525	662	86	38	-
Ulm .....	3 774	311	71	8	-
<b>Bayern .....</b>	<b>39 946</b>	<b>4 018</b>	<b>785</b>	<b>1 138</b>	<b>282</b>
Augsburg .....	5 079	495	62	219	27
Bayreuth .....	3 647	342	92	25	19
Landshut .....	4 244	304	195	1	5
München .....	12 686	1 439	179	584	156
Nürnberg .....	5 292	627	52	299	68
Regensburg .....	4 223	471	88	10	2
Würzburg .....	4 775	340	117	-	5
<b>Berlin .....</b>	<b>27 026</b>	<b>8 079</b>	<b>2 511</b>	<b>24</b>	<b>199</b>
<b>Brandenburg .....</b>	<b>16 605</b>	<b>1 698</b>	<b>569</b>	<b>249</b>	<b>397</b>
Cottbus .....	3 603	301	14	90	25
Frankfurt (Oder) .....	3 719	452	196	120	82
Neuruppin .....	2 728	296	84	16	109
Potsdam .....	6 555	649	275	23	181
<b>Bremen .....</b>	<b>1 891</b>	<b>1 054</b>	-	<b>19</b>	<b>146</b>
<b>Hamburg .....</b>	<b>7 111</b>	<b>2 361</b>	.	.	.
<b>Hessen .....</b>	<b>20 909</b>	<b>3 107</b>	.	.	.
Darmstadt .....	2 885	475	.	.	.
Frankfurt (Main) .....	5 398	999	.	.	.
Fulda .....	1 312	96	.	.	.
Gießen .....	3 748	514	.	.	.
Kassel .....	3 527	475	.	.	.
Marburg (Lahn) .....	1 975	178	.	.	.
Wiesbaden .....	2 064	370	.	.	.
<b>Mecklenburg-Vorpommern .....</b>	<b>11 948</b>	<b>1 291</b>	<b>287</b>	<b>281</b>	<b>33</b>
Neubrandenburg .....	3 147	385	102	61	3
Rostock .....	2 906	320	73	73	18
Schwerin .....	3 415	352	45	60	12
Stralsund .....	2 480	234	67	87	-
<b>Niedersachsen .....</b>	<b>32 612</b>	<b>5 822</b>	.	.	.
Aurich .....	1 725	449	.	.	.
Braunschweig .....	5 210	1 269	.	.	.
Hannover .....	7 975	1 359	.	.	.
Hildesheim .....	3 816	626	.	.	.
Lüneburg .....	3 389	770	.	.	.
Oldenburg (Oldb.) .....	4 408	654	.	.	.
Osnabrück .....	3 835	327	.	.	.
Stade .....	2 254	368	.	.	.

# 1 Geschäftsentwicklung beim Sozialgericht

## 1.3 Erledigte Verfahren und sonstiger Geschäftsanfall 2009 nach einzelnen Gerichten

Land Gericht	Erledigte Klagen 1)	Erledigte Verfahren zur Gewährung von vorläufigem Rechtsschutz	Sonstiger Geschäftsanfall		
			Kosten- sachen	Amts- und Rechtshilfe- ersuchen an das Sozialgericht	Sonstige SF-Sachen
<b>Nordrhein-Westfalen .....</b>	<b>74 528</b>	<b>8 688</b>	<b>346</b>	<b>15</b>	<b>694</b>
Aachen .....	4 365	589	8	4	14
Detmold .....	7 663	652	53	1	36
Dortmund .....	14 637	1 363	40	-	195
Düsseldorf .....	13 200	1 598	43	2	116
Duisburg .....	10 491	1 393	41	-	94
Gelsenkirchen .....	7 485	856	40	3	100
Köln .....	11 559	1 773	112	3	102
Münster .....	5 128	464	9	2	37
<b>Rheinland-Pfalz .....</b>	<b>16 253</b>	<b>1 900</b>	<b>200</b>	<b>305</b>	<b>24</b>
Koblenz .....	5 199	441	100	65	4
Mainz .....	4 157	578	33	229	6
Speyer .....	5 202	745	61	4	5
Trier .....	1 695	136	6	7	9
<b>Saarland .....</b>	<b>4 445</b>	<b>284</b>	<b>42</b>	<b>293</b>	<b>11</b>
<b>Sachsen .....</b>	<b>29 464</b>	<b>3 132</b>	<b>.</b>	<b>.</b>	<b>.</b>
Chemnitz .....	11 630	1 169	.	.	.
Dresden .....	10 582	1 181	.	.	.
Leipzig .....	7 252	782	.	.	.
<b>Sachsen-Anhalt .....</b>	<b>17 259</b>	<b>3 076</b>	<b>704</b>	<b>283</b>	<b>11</b>
Dessau .....	4 682	563	202	35	2
Halle .....	6 464	1 346	345	81	4
Magdeburg .....	4 613	836	119	128	2
Stendal .....	1 500	331	38	39	3
<b>Schleswig-Holstein .....</b>	<b>10 830</b>	<b>2 080</b>	<b>254</b>	<b>124</b>	<b>231</b>
Itzehoe .....	1 983	441	153	6	-
Kiel .....	1 258	185	19	77	30
Lübeck .....	4 363	693	72	15	51
Schleswig .....	3 226	761	10	26	150
<b>Thüringen .....</b>	<b>16 635</b>	<b>1 813</b>	<b>.</b>	<b>.</b>	<b>.</b>
Altenburg .....	4 144	364	.	.	.
Gotha .....	5 439	630	.	.	.
Meiningen .....	3 397	212	.	.	.
Nordhausen .....	3 655	607	.	.	.

1) Einschließlich Anträge auf Bewilligung von Prozesskostenhilfe.

## 2 Vor dem Sozialgericht 2009 erledigte Klageverfahren

### 2.1 Art des Verfahrens, Einleitungsart, Erledigungsart und Ausgang des Verfahrens nach Ländern

Lfd. Nr.	Art des Verfahrens Einleitungsart Erledigungsart Ausgang des Verfahrens	Deutsch-land	Früheres Bundes-gebiet und Berlin	Neue Länder	Baden-Württem-berg	Bayern	Berlin	Branden-burg
<b>Anzahl</b>								
1	<b>Erledigte Verfahren insgesamt</b>	<b>361 903</b>	<b>269 992</b>	<b>91 911</b>	<b>34 441</b>	<b>39 946</b>	<b>27 026</b>	<b>16 605</b>
<b>Art des Verfahrens</b>								
2	Klagen	361 589	269 733	91 856	34 431	39 923	26 897	16 599
3	Anträge auf Bewilligung von Prozesskostenhilfe	314	259	55	10	23	129	6
<b>Einleitungsart<sup>1)</sup></b>								
Die erledigten Verfahren wurden eingereicht durch								
4	Versicherte oder Leistungsberechtigte	330 790	252 851	77 939	32 351	37 995	25 355	15 938
5	Vertragsärzte oder Vertragszahnärzte	5 006	4 296	710	201	1 202	289	126
6	Behörden, Körperschaften oder Anstalten des öffentlichen Rechts	5 862	5 233	629	1 042	314	580	304
7	Sonstige	20 245	7 612	12 633	847	435	802	237
<b>Erledigungsart</b>								
Die erledigten Verfahren wurden beendet durch								
8	Endurteil	37 754	29 253	8 501	4 603	4 340	2 513	1 478
9	davon: mit vom Sozialgericht zugelassener Berufung	4 603	2 882	1 721	416	332	379	102
10	mit vom Sozialgericht zugelassener Revision	235	92	143	7	8	16	6
11	sonstiges Endurteil	32 916	26 279	6 637	4 180	4 000	2 118	1 370
12	instanzenbeendendes Gerichtsbescheid	20 653	16 189	4 464	3 264	1 817	2 378	315
13	gerichtlichen Vergleich	38 562	27 819	10 743	4 004	6 046	1 872	1 832
14	übereinstimmende Erledigungserklärung	34 069	25 099	8 970	2 863	2 842	1 442	829
15	angenommenes Anerkenntnis	55 588	42 763	12 825	4 586	2 651	7 401	3 221
16	Zurücknahme	141 957	104 712	37 245	11 777	18 797	9 263	7 171
17	Verweisung an ein anderes Sozialgericht	4 081	3 343	738	485	376	277	170
18	Verweisung an ein Gericht einer anderen Gerichtsbarkeit	988	720	268	156	123	71	44
19	Verbindung mit einer anderen Sache	6 810	4 436	2 374	779	864	490	318
20	Unterbrechung, Ruhen des Verfahrens oder Aussetzung	14 340	10 951	3 389	1 649	1 497	761	646
21	sonstige Erledigungsart	7 101	4 707	2 394	275	593	558	581
<b>Ausgang des Verfahrens hinsichtlich der Versicherten oder Leistungsberechtigten</b>								
22	Durch Urteil oder Gerichtsbescheid erledigte Verfahren, an denen Versicherte oder Leistungsberechtigte beteiligt waren	57 816	44 940	12 876	7 862	5 950	4 890	1 791
davon endeten mit:								
23	Obsiegen der Versicherten oder Leistungsberechtigten	8 885	6 557	2 328	1 038	794	798	320
24	teilweisem Obsiegen/ Unterliegen der Versicherten oder Leistungsberechtigten	4 038	2 971	1 067	592	378	310	151
25	Unterliegen der Versicherten oder Leistungsberechtigten	44 893	35 412	9 481	6 232	4 778	3 782	1 320
<b>Prozent</b>								
<b>Anteil an</b>								
<b>Art des Verfahrens</b>								
26	Klagen	Zeile 1	99,9	99,9	99,9	100,0	99,9	100,0
27	Anträge auf Bewilligung von Prozesskostenhilfe	Zeile 1	0,1	0,1	0,1	0,0	0,1	0,0
<b>Einleitungsart<sup>1)</sup></b>								
Die erledigten Verfahren wurden eingereicht durch								
28	Versicherte oder Leistungsberechtigte	Zeile 1	91,4	93,7	84,8	93,9	95,1	93,8
29	Vertragsärzte oder Vertragszahnärzte	Zeile 1	1,4	1,6	0,8	0,6	3,0	1,1
30	Behörden, Körperschaften oder Anstalten des öffentl. Rechts	Zeile 1	1,6	1,9	0,7	3,0	0,8	2,1
31	Sonstige	Zeile 1	5,6	2,8	13,7	2,5	1,1	3,0
<b>Erledigungsart</b>								
Die erledigten Verfahren wurden beendet durch								
32	Endurteil	Zeile 1	10,4	10,8	9,2	13,4	10,9	9,3
33	davon: mit vom Sozialgericht zugelassener Berufung	Zeile 8	12,2	9,9	20,2	9,0	7,6	15,1
34	mit vom Sozialgericht zugelassener Revision	Zeile 8	0,6	0,3	1,7	0,2	0,2	0,6
35	sonstiges Endurteil	Zeile 8	87,2	89,8	78,1	90,8	92,2	84,3
36	instanzenbeendenden Gerichtsbescheid	Zeile 1	5,7	6,0	4,9	9,5	4,5	8,8
37	gerichtlichen Vergleich	Zeile 1	10,7	10,3	11,7	11,6	15,1	6,9
38	übereinstimmende Erledigungserklärung	Zeile 1	9,4	9,3	9,8	8,3	7,1	5,3
39	angenommenes Anerkenntnis	Zeile 1	15,4	15,8	14,0	13,3	6,6	27,4
40	Zurücknahme	Zeile 1	39,2	38,8	40,5	34,2	47,1	34,3
41	Verweisung an ein anderes Sozialgericht	Zeile 1	1,1	1,2	0,8	1,4	0,9	1,0
42	Verweisung an ein Gericht einer anderen Gerichtsbarkeit	Zeile 1	0,3	0,3	0,3	0,5	0,3	0,3
43	Verbindung mit einer anderen Sache	Zeile 1	1,9	1,6	2,6	2,3	2,2	1,8
44	Unterbrechung, Ruhen des Verfahrens oder Aussetzung	Zeile 1	4,0	4,1	3,7	4,8	3,7	2,8
45	sonstige Erledigungsart	Zeile 1	2,0	1,7	2,6	0,8	1,5	2,1
<b>Ausgang des Verfahrens hinsichtlich der Versicherten oder Leistungsberechtigten</b>								
46	Obsiegen der Versicherten oder Leistungsberechtigten	Zeile 22	15,4	14,6	18,1	13,2	13,3	16,3
47	teilweisem Obsiegen/ Unterliegen der Versicherten oder Leistungsberechtigten	Zeile 22	7,0	6,6	8,3	7,5	6,4	6,3
48	Unterliegen der Versicherten oder Leistungsberechtigten	Zeile 22	77,6	78,8	73,6	79,3	80,3	77,3

1) Für Thüringen sind in der Einleitungsart "Sonstige" auch weitere, eigentlich gesondert zu erfassende Einleitungsarten enthalten. Die Angaben zu den

einzelnen Einleitungsarten sind daher in der Summe leicht verzerrt.

## 2 Vor dem Sozialgericht 2009 erledigte Klageverfahren

### 2.1 Art des Verfahrens, Einleitungsart, Erledigungsart und Ausgang des Verfahrens nach Ländern

Bremen	Hamburg	Hessen	Mecklen- burg- Vorpommern	Nieder- sachsen	Nordrhein- Westfalen	Rheinland- Pfalz	Saarland	Sachsen	Sachsen- Anhalt	Schleswig- Holstein	Thüringen	Lfd. Nr.
<b>Anzahl</b>												
1 891	7 111	20 909	11 948	32 612	74 528	16 253	4 445	29 464	17 259	10 830	16 635	1
1 891 -	7 109 2	20 874 35	11 934 14	32 609 3	74 500 28	16 238 15	4 441 4	29 436 28	17 256 3	10 820 10	16 631 4	2 3
1 810	5 917	19 286	11 530	31 612	69 807	15 158	3 681	28 839	16 902	9 879	4 730	4
14	214	811	60	423	806	232	9	432	74	95	18	5
36	434	334	208	285	1 924	146	89	25	64	49	28	6
31	546	478	150	292	1 991	717	666	168	219	807	11 859	7
248	621	2 334	1 393	4 202	6 101	2 957	404	2 157	1 627	930	1 846	8
4	221	25	454	380	572	403	59	80	76	91	1 009	9
-	1	-	59	23	16	9	2	5	-	10	73	10
244	399	2 309	880	3 799	5 513	2 545	343	2 072	1 551	829	764	11
130	404	1 118	554	3 502	1 514	761	805	2 373	663	496	559	12
141	596	2 078	1 121	2 362	8 018	1 173	176	3 484	2 199	1 353	2 107	13
336	554	1 801	1 236	3 415	9 068	1 561	127	2 802	2 304	1 090	1 799	14
310	1 478	2 356	1 452	5 568	13 642	2 118	864	3 089	2 398	1 789	2 665	15
579	2 712	8 431	4 865	10 570	31 184	5 968	1 521	12 592	6 523	3 910	6 094	16
24	76	285	88	561	855	164	22	153	179	218	148	17
9	19	86	23	102	31	49	3	100	73	71	28	18
42	69	353	-	797	169	411	116	1 085	569	346	402	19
50	408	1 624	317	1 290	1 954	973	337	1 392	526	408	508	20
22	174	443	899	243	1 992	118	70	237	198	219	479	21
373	1 025	3 400	1 917	7 667	7 496	3 690	1 181	4 480	2 289	1 406	2 399	22
69	130	515	271	1 144	1 029	581	249	787	554	210	396	23
28	59	207	226	614	393	196	65	283	211	129	196	24
276	836	2 678	1 420	5 909	6 074	2 913	867	3 410	1 524	1 067	1 807	25
100,0 -	100,0 0,0	99,8 0,2	99,9 0,1	100,0 0,0	100,0 0,0	99,9 0,1	99,9 0,1	99,9 0,1	100,0 0,0	99,9 0,1	100,0 0,0	26 27
95,7	83,2	92,2	96,5	96,9	93,7	93,3	82,8	97,9	97,9	91,2	28,4	28
0,7	3,0	3,9	0,5	1,3	1,1	1,4	0,2	1,5	0,4	0,9	0,1	29
1,9	6,1	1,6	1,7	0,9	2,6	0,9	2,0	0,1	0,4	0,5	0,2	30
1,6	7,7	2,3	1,3	0,9	2,7	4,4	15,0	0,6	1,3	7,5	71,3	31
13,1	8,7	11,2	11,7	12,9	8,2	18,2	9,1	7,3	9,4	8,6	11,1	32
1,6	35,6	1,1	32,6	9,0	9,4	13,6	14,6	3,7	4,7	9,8	54,7	33
-	0,2	-	4,2	0,5	0,3	0,3	0,5	0,2	-	1,1	4,0	34
98,4	64,3	98,9	63,2	90,4	90,4	86,1	84,9	96,1	95,3	89,1	41,4	35
6,9	5,7	5,3	4,6	10,7	2,0	4,7	18,1	8,1	3,8	4,6	3,4	36
7,5	8,4	9,9	9,4	7,2	10,8	7,2	4,0	11,8	12,7	12,5	12,7	37
17,8	7,8	8,6	10,3	10,5	12,2	9,6	2,9	9,5	13,3	10,1	10,8	38
16,4	20,8	11,3	12,2	17,1	18,3	13,0	19,4	10,5	13,9	16,5	16,0	39
30,6	38,1	40,3	40,7	32,4	41,8	36,7	34,2	42,7	37,8	36,1	36,6	40
1,3	1,1	1,4	0,7	1,7	1,1	1,0	0,5	0,5	1,0	2,0	0,9	41
0,5	0,3	0,4	0,2	0,3	0,0	0,3	0,1	0,3	0,4	0,7	0,2	42
2,2	1,0	1,7	-	2,4	0,2	2,5	2,6	3,7	3,3	3,2	2,4	43
2,6	5,7	7,8	2,7	4,0	2,6	6,0	7,6	4,7	3,0	3,8	3,1	44
1,2	2,4	2,1	7,5	0,7	2,7	0,7	1,6	0,8	1,1	2,0	2,9	45
18,5	12,7	15,1	14,1	14,9	13,7	15,7	21,1	17,6	24,2	14,9	16,5	46
7,5	5,8	6,1	11,8	8,0	5,2	5,3	5,5	6,3	9,2	9,2	8,2	47
74,0	81,6	78,8	74,1	77,1	81,0	78,9	73,4	76,1	66,6	75,9	75,3	48

## 2 Vor dem Sozialgericht 2009 erledigte Klageverfahren

### 2.2 Beigeladene, Vertretung, Beweiserhebung, Gerichtsbescheide und Prozesskostenhilfe nach Ländern

Lfd. Nr.	Beigeladene Vertretung Beweiserhebung Gerichtsbescheide Prozesskostenhilfe	Deutsch- land	Früheres Bundes- gebiet und Berlin	Neue Länder	Baden- Württem- berg	Bayern	Berlin	Branden- burg
1	<b>Erledigte Verfahren insgesamt</b> .....	<b>361 903</b>	<b>269 992</b>	<b>91 911</b>	<b>34 441</b>	<b>39 946</b>	<b>27 026</b>	<b>16 605</b>
	<b>Beigeladene</b>							
	Von den erledigten Verfahren waren							
2	ohne Beigeladene .....	353 300	262 857	90 443	33 671	38 222	26 349	16 369
3	mit 1 Beigeladenem .....	4 888	3 834	1 054	480	819	265	158
4	mit 2 bis einschließlich 50 Beigeladenen .....	3 713	3 300	413	290	905	411	78
5	mit über 50 Beigeladenen .....	2	1	1	-	-	1	-
6	Zahl der Beigeladenen insgesamt 1) .....	21 297	18 151	3 146	1 764	4 442	1 977	476
7	Zahl der Verfahren mit Beigeladenen .....	8 603	7 135	1 468	770	1 724	677	236
8	durchschnittliche Zahl der Beigeladenen je erledigtem Verfahren mit Beigeladenen .....	2,5	2,5	2,1	2,3	3,0	2,9	2,0
	<b>Vertretung</b>							
	In den erledigten Verfahren war der Kläger/ Antragsteller							
9	vertreten durch einen Bevollmächtigten 2) .....	269 355	202 309	67 046	24 788	29 285	18 232	12 030
10	Rechtsanwalt .....	202 401	147 955	54 446	17 723	16 537	16 169	10 684
11	Rentenberater oder Vertreter von Verbänden gemäß § 73 Abs. 6 SGG .....	46 234	41 568	4 666	5 599	11 625	1 814	1 132
12	sonstiger Bevollmächtigter .....	20 720	12 786	7 934	1 466	1 123	249	214
	In den erledigten Verfahren war der Beklagte/ Antragsgegner							
13	vertreten durch einen Bevollmächtigten 2) .....	5 016	4 543	473	114	249	144	41
14	Rechtsanwalt .....	2 826	2 602	224	90	164	135	40
15	Rentenberater oder Vertreter von Verbänden gemäß § 73 Abs. 6 SGG .....	252	93	159	4	-	4	-
16	sonstiger Bevollmächtigter .....	1 938	1 848	90	20	85	5	1
	<b>Beweiserhebung</b>							
	In den erledigten Verfahren fand statt							
17	eine Beweiserhebung mit einem Gutachten .....	42 875	36 820	6 055	4 949	9 991	1 512	1 582
18	eine Beweiserhebung mit mehreren Gutachten .....	21 207	19 215	1 992	2 228	3 740	487	477
19	keine Beweiserhebung durch Erstattung von Gutachten .....	297 821	213 957	83 864	27 264	26 215	25 027	14 546
	<b>Gerichtsbescheide</b>							
20	Gerichtsbescheide insgesamt .....	20 720	16 233	4 487	3 274	1 817	2 382	316
	davon							
21	instanzenbeendende Gerichtsbescheide .....	20 653	16 189	4 464	3 264	1 817	2 378	315
22	nicht instanzenbeendende Gerichtsbescheide .....	67	44	23	10	-	4	1
	<b>Prozesskostenhilfe</b>							
23	Verfahren mit Prozesskostenhilfeentscheidung .....	52 348	36 579	15 769	3 791	3 365	3 969	3 011
	davon wurde Prozesskostenhilfe bewilligt 3)							
24	dem Kläger/ Antragsteller .....	42 114	29 305	12 809	3 083	2 713	2 379	2 149
25	dem Beklagten/ Antragsgegner .....	48	25	23	15	-	-	-
	davon wurde Prozesskostenhilfe abgelehnt 3)							
26	dem Kläger/ Antragsteller .....	10 202	7 260	2 942	696	652	1 590	862
27	dem Beklagten/ Antragsgegner .....	17	-	17	-	-	-	-
	Bewilligte Prozesskostenhilfe für Kläger/ Antragsteller							
28	mit Ratenzahlung .....	975	669	306	113	111	-	-
29	ohne Ratenzahlung .....	41 139	28 636	12 503	2 970	2 602	2 379	2 149
	Bewilligte Prozesskostenhilfe für Beklagte/ Antragsgegner							
30	mit Ratenzahlung .....	6	2	4	1	-	-	-
31	ohne Ratenzahlung .....	42	23	19	14	-	-	-

1) Je Verfahren werden höchstens 99 Beigeladene erfasst.

2) Bevollmächtigte unterschiedlicher Art werden separat erfasst.

3) Auch gleichzeitige Bewilligung für Kläger und Beklagte möglich.

## 2 Vor dem Sozialgericht 2009 erledigte Klageverfahren

2.2 Beigeladene, Vertretung, Beweiserhebung, Gerichtsbescheide und Prozesskostenhilfe nach Ländern

Bremen	Hamburg	Hessen	Mecklen- burg- Vorpommern	Nieder- sachsen	Nordrhein- Westfalen	Rheinland- Pfalz	Saarland	Sachsen	Sachsen- Anhalt	Schleswig- Holstein	Thüringen	Lfd. Nr.
1 891	7 111	20 909	11 948	32 612	74 528	16 253	4 445	29 464	17 259	10 830	16 635	1
1 850	6 739	20 410	11 804	31 958	72 898	15 856	4 335	28 777	17 055	10 569	16 438	2
24	184	319	105	421	886	178	80	518	155	178	118	3
17	188	180	38	233	744	219	30	169	49	83	79	4
-	-	-	1	-	-	-	-	-	-	-	-	5
95	710	1 267	436	1 355	4 630	1 197	205	1 266	440	509	528	6
41	372	499	144	654	1 630	397	110	687	204	261	197	7
2,3	1,9	2,5	3,0	2,1	2,8	3,0	1,9	1,8	2,2	2,0	2,7	8
1 420	4 453	15 730	8 942	25 756	57 591	12 841	3 708	20 781	12 770	8 505	12 523	9
1 098	3 422	11 334	7 948	20 398	43 907	8 171	2 683	12 737	10 898	6 513	12 179	10
161	755	2 705	761	3 755	12 386	1 494	387	2 210	276	887	287	11
161	276	1 691	233	1 603	1 298	3 176	638	5 834	1 596	1 105	57	12
20	128	549	83	1 228	1 695	92	21	55	111	303	183	13
10	85	149	51	1 015	760	82	21	18	92	91	23	14
-	-	-	18	5	58	1	-	-	-	21	141	15
10	43	400	14	208	877	9	-	37	19	191	19	16
150	905	1 566	1 012	2 670	10 713	2 420	886	1 784	780	1 058	897	17
31	347	661	364	1 031	8 557	1 044	766	564	138	323	449	18
1 710	5 859	18 682	10 572	28 911	55 258	12 789	2 793	27 116	16 341	9 449	15 289	19
130	404	1 129	569	3 516	1 518	762	805	2 379	663	496	560	20
130	404	1 118	554	3 502	1 514	761	805	2 373	663	496	559	21
-	-	11	15	14	4	1	-	6	-	-	1	22
158	724	2 868	2 267	5 688	12 046	1 893	446	5 146	2 512	1 631	2 833	23
129	575	2 376	1 719	4 342	10 490	1 529	374	4 311	2 184	1 315	2 446	24
-	-	-	15	-	10	-	-	-	-	-	8	25
29	149	492	533	1 346	1 554	364	72	835	328	316	384	26
-	-	-	17	-	-	-	-	-	-	-	-	27
1	14	45	63	70	222	38	21	133	73	34	37	28
128	561	2 331	1 656	4 272	10 268	1 491	353	4 178	2 111	1 281	2 409	29
-	-	-	4	-	1	-	-	-	-	-	-	30
-	-	-	11	-	9	-	-	-	-	-	8	31

## 2 Vor dem Sozialgericht 2009 erledigte Klageverfahren

### 2.3 Verfahrensdauer nach Ländern

Lfd. Nr.	Verfahrensdauer	Deutschland	Früheres Bundesgebiet und Berlin	Neue Länder	Baden-Württemberg	Bayern	Berlin	Brandenburg
<b>Anzahl</b>								
1	<b>Erledigte Verfahren insgesamt .....</b>	<b>361 903</b>	<b>269 992</b>	<b>91 911</b>	<b>34 441</b>	<b>39 946</b>	<b>27 026</b>	<b>16 605</b>
2	Durchschnittsdauer in Monaten .....	14,0	13,8	14,7	12,4	14,5	12,7	15,3
<b>Prozent</b>								
Verfahrensdauer mehr als ... bis ... Monate								
3	bis 3 .....	100	100	100	100	100	100	100
4	3 - 6 .....	16,0	16,3	15,3	16,3	14,8	21,3	13,8
5	6 - 12 .....	14,1	14,0	14,1	13,7	14,8	16,1	11,7
6	12 - 18 .....	24,4	25,2	22,1	28,7	26,8	22,0	22,1
7	18 - 24 .....	16,6	16,6	16,6	18,0	16,8	15,5	18,6
8	24 - 36 .....	11,3	11,0	12,0	10,5	9,9	10,3	13,8
9	36 - 48 .....	11,8	11,2	13,4	9,8	10,4	9,7	13,4
10	48 - 60 .....	4,1	3,9	4,7	2,5	3,5	3,4	4,8
11	mehr als 60 Monate .....	1,8	1,8	1,8	0,5	3,1	1,7	1,7
<b>Prozent kumuliert</b>								
12	bis 3 .....	16,0	16,3	15,3	16,3	14,8	21,3	13,8
13	3 - 6 .....	30,1	30,3	29,4	29,9	29,6	37,4	25,5
14	6 - 12 .....	54,5	55,5	51,5	58,6	56,4	59,4	47,6
15	12 - 18 .....	71,0	72,0	68,1	76,7	73,2	74,9	66,2
16	18 - 24 .....	82,3	83,1	80,1	87,2	83,1	85,1	80,0
17	24 - 36 .....	94,1	94,3	93,5	97,0	93,5	94,9	93,4
18	36 - 48 .....	98,2	98,2	98,2	99,5	96,9	98,3	98,3
<b>Anzahl</b>								
18	<b>Durch Urteil erledigte Verfahren zusammen .....</b>	<b>37 754</b>	<b>29 253</b>	<b>8 501</b>	<b>4 603</b>	<b>4 340</b>	<b>2 513</b>	<b>1 478</b>
19	Durchschnittsdauer in Monaten .....	23,2	22,6	25,0	19,6	19,8	23,2	25,6
<b>Prozent</b>								
Verfahrensdauer mehr als ... bis ... Monate								
20	bis 3 .....	100	100	100	100	100	100	100
21	3 - 6 .....	1,7	1,8	1,4	1,1	4,6	2,1	1,6
22	6 - 12 .....	5,0	5,4	4,0	6,7	9,0	5,4	3,0
23	12 - 18 .....	15,4	16,4	11,7	21,7	19,6	16,5	9,3
24	18 - 24 .....	18,3	18,8	16,7	21,9	20,2	18,3	18,5
25	24 - 36 .....	18,1	17,9	18,8	17,2	15,8	17,4	21,6
26	36 - 48 .....	25,3	24,6	27,9	22,9	20,2	22,4	25,5
27	48 - 60 .....	11,0	10,3	13,4	7,1	6,8	11,3	13,1
28	mehr als 60 Monate .....	5,1	4,8	6,2	1,5	3,9	6,5	7,4
<b>Prozent kumuliert</b>								
29	bis 3 .....	1,7	1,8	1,4	1,1	4,6	2,1	1,6
30	3 - 6 .....	6,8	7,2	5,3	7,8	13,6	7,6	4,5
31	6 - 12 .....	22,1	23,6	17,0	29,5	33,2	24,0	13,9
32	12 - 18 .....	40,5	42,5	33,7	51,4	53,4	42,4	32,4
33	18 - 24 .....	58,6	60,4	52,5	68,6	69,2	59,8	54,0
34	24 - 36 .....	83,9	84,9	80,4	91,4	89,4	82,2	79,5
35	36 - 48 .....	94,9	95,2	93,8	98,5	96,1	93,5	92,6
<b>Anzahl</b>								
35	<b>Durch Gerichtsbescheid erledigte Verfahren .....</b>	<b>20 653</b>	<b>16 189</b>	<b>4 464</b>	<b>3 264</b>	<b>1 817</b>	<b>2 378</b>	<b>315</b>
36	Durchschnittsdauer in Monaten .....	17,8	17,5	19,0	15,8	18,2	18,9	19,4
<b>Prozent</b>								
Verfahrensdauer mehr als ... bis ... Monate								
37	bis 3 .....	100	100	100	100	100	100	100
38	3 - 6 .....	4,7	4,9	3,8	4,2	9,4	1,8	4,4
39	6 - 12 .....	11,6	11,6	11,7	11,2	13,5	9,1	8,3
40	12 - 18 .....	25,1	26,0	21,7	28,7	21,8	23,7	24,1
41	18 - 24 .....	19,1	19,2	18,8	22,7	17,3	22,1	19,7
42	24 - 36 .....	14,2	13,7	16,0	13,2	12,3	16,3	17,1
43	36 - 48 .....	15,8	15,4	17,2	14,9	13,9	17,5	15,2
44	48 - 60 .....	6,1	6,0	6,7	4,4	6,1	6,4	6,3
45	mehr als 60 Monate .....	3,4	3,2	4,0	0,9	5,7	3,2	4,8
<b>Prozent kumuliert</b>								
46	bis 3 .....	4,7	4,9	3,8	4,2	9,4	1,8	4,4
47	3 - 6 .....	16,3	16,5	15,5	15,3	22,9	10,8	12,7
48	6 - 12 .....	41,4	42,5	37,2	44,0	44,7	34,6	36,8
49	12 - 18 .....	60,5	61,8	56,0	66,7	62,0	56,6	56,5
50	18 - 24 .....	74,7	75,4	72,0	79,9	74,3	72,9	73,7
51	24 - 36 .....	90,5	90,8	89,2	94,8	88,2	90,4	88,9
52	36 - 48 .....	96,6	96,8	96,0	99,1	94,3	96,8	95,2

## 2 Vor dem Sozialgericht 2009 erledigte Klageverfahren

### 2.3 Verfahrensdauer nach Ländern

Bremen	Hamburg	Hessen	Mecklen- burg- Vorpommern	Nieder- sachsen	Nordrhein- Westfalen	Rheinland- Pfalz	Saarland	Sachsen	Sachsen- Anhalt	Schleswig- Holstein	Thüringen	Lfd. Nr.
<b>Anzahl</b>												
1 891	7 111	20 909	11 948	32 612	74 528	16 253	4 445	29 464	17 259	10 830	16 635	1
12,7	16,9	16,0	17,3	15,7	12,4	13,6	13,1	13,5	14,0	17,3	15,1	2
<b>Prozent</b>												
100	100	100	100	100	100	100	100	100	100	100	100	
25,0	14,7	16,3	11,4	17,0	16,0	13,1	14,0	17,8	17,1	14,2	13,3	3
21,2	11,3	11,5	12,0	13,1	15,2	12,5	14,4	15,0	15,8	10,3	14,7	4
20,8	21,4	21,9	21,0	21,9	27,7	25,5	30,5	22,4	21,5	15,0	22,9	5
8,0	15,8	15,0	14,9	15,1	17,6	17,4	16,0	16,9	15,1	14,7	17,0	6
6,2	11,6	10,3	13,7	10,1	11,1	15,9	11,2	11,1	10,7	15,5	11,8	7
9,6	13,8	15,2	17,4	12,2	9,1	13,5	9,8	11,9	13,8	22,5	12,7	8
6,1	7,2	7,6	6,0	6,3	2,5	2,0	2,2	3,6	5,2	7,3	5,3	9
3,1	4,2	2,3	3,6	4,2	0,8	0,2	1,8	1,3	0,9	0,5	2,3	10
<b>Prozent kumuliert</b>												
25,0	14,7	16,3	11,4	17,0	16,0	13,1	14,0	17,8	17,1	14,2	13,3	11
46,2	26,0	27,7	23,4	30,1	31,2	25,6	28,4	32,8	32,8	24,5	27,9	12
67,0	47,4	49,6	44,4	52,0	58,9	51,0	58,9	55,1	54,4	39,5	50,9	13
75,0	63,2	64,6	59,3	67,1	76,5	68,4	75,0	72,1	69,4	54,2	67,9	14
81,2	74,8	74,9	72,9	77,3	87,6	84,3	86,2	83,2	80,1	69,7	79,7	15
90,8	88,6	90,1	90,3	89,5	96,7	97,8	96,0	95,1	93,9	92,2	92,4	16
96,9	95,8	97,7	96,4	95,8	99,2	99,8	98,2	98,7	99,1	99,5	97,7	17
<b>Anzahl</b>												
248	621	2 334	1 393	4 202	6 101	2 957	404	2 157	1 627	930	1 846	18
26,5	30,6	27,9	27,3	26,4	21,1	21,5	21,2	23,2	25,4	26,6	24,5	19
<b>Prozent</b>												
100	100	100	100	100	100	100	100	100	100	100	100	
8,1	0,2	0,8	0,9	1,7	1,2	0,7	3,7	2,0	0,5	0,9	1,5	20
3,2	2,3	2,5	2,8	5,1	5,4	2,6	6,7	5,1	3,4	0,2	4,7	21
8,5	7,2	11,1	6,5	15,0	18,4	12,1	18,1	13,7	10,0	4,5	16,8	22
8,5	15,6	13,5	14,1	16,1	21,1	19,3	22,3	18,6	15,7	11,6	15,7	23
10,5	13,7	14,2	20,5	13,2	19,8	28,1	16,3	19,0	16,6	24,5	17,0	24
35,9	29,5	30,3	32,2	22,0	22,7	31,0	21,3	26,1	34,1	42,7	23,2	25
20,6	18,8	20,4	14,5	14,7	8,5	5,9	5,9	10,8	16,8	14,3	12,8	26
4,8	12,7	7,2	8,5	12,2	2,9	0,3	5,7	4,8	2,8	1,3	8,2	27
<b>Prozent kumuliert</b>												
8,1	0,2	0,8	0,9	1,7	1,2	0,7	3,7	2,0	0,5	0,9	1,5	28
11,3	2,4	3,3	3,7	6,9	6,6	3,3	10,4	7,1	3,9	1,1	6,2	29
19,8	9,7	14,4	10,2	21,8	25,0	15,4	28,5	20,8	13,9	5,6	23,1	30
28,2	25,3	27,8	24,3	37,9	46,1	34,7	50,7	39,4	29,6	17,2	38,7	31
38,7	39,0	42,1	44,8	51,1	65,9	62,8	67,1	58,4	46,2	41,7	55,7	32
74,6	68,4	72,4	77,0	73,2	88,6	93,8	88,4	84,5	80,3	84,4	78,9	33
95,2	87,3	92,8	91,5	87,8	97,1	99,7	94,3	95,2	97,2	98,7	91,8	34
<b>Anzahl</b>												
130	404	1 118	554	3 502	1 514	761	805	2 373	663	496	559	35
14,6	18,1	21,1	22,8	19,1	13,2	14,0	14,8	19,4	13,7	23,2	19,2	36
<b>Prozent</b>												
100	100	100	100	100	100	100	100	100	100	100	100	
16,2	5,0	3,9	2,3	3,0	6,7	4,1	14,4	4,0	6,0	2,0	1,6	37
24,6	15,1	9,1	8,3	10,5	17,8	13,3	11,8	10,4	22,3	5,4	9,8	38
23,8	25,5	21,1	18,8	26,8	31,0	34,8	25,7	20,1	29,0	12,7	20,9	39
8,5	15,1	14,9	17,5	18,2	19,6	19,4	17,9	20,2	12,4	13,5	21,1	40
7,7	11,9	14,2	13,9	12,9	12,7	13,7	12,0	16,6	14,3	21,6	17,4	41
8,5	16,6	20,2	22,0	15,9	9,5	12,5	12,7	17,6	11,2	27,8	19,3	42
3,8	6,4	11,8	8,5	7,2	1,8	2,2	2,9	6,9	4,4	16,1	7,3	43
6,9	4,5	4,7	8,7	5,6	0,9	-	2,6	4,2	0,5	0,8	2,5	44
<b>Prozent kumuliert</b>												
16,2	5,0	3,9	2,3	3,0	6,7	4,1	14,4	4,0	6,0	2,0	1,6	45
40,8	20,0	13,1	10,6	13,4	24,5	17,3	26,2	14,4	28,4	7,5	11,4	46
64,6	45,5	34,2	29,4	40,2	55,5	52,2	51,9	34,6	57,3	20,2	32,4	47
73,1	60,6	49,1	46,9	58,4	75,0	71,6	69,8	54,8	69,7	33,7	53,5	48
80,8	72,5	63,3	60,8	71,3	87,8	85,3	81,9	71,3	84,0	55,2	70,8	49
89,2	89,1	83,5	82,9	87,2	97,3	97,8	94,5	88,9	95,2	83,1	90,2	50
93,1	95,5	95,3	91,3	94,4	99,1	100,0	97,4	95,8	99,5	99,2	97,5	51



## 2 Vor dem Sozialgericht 2009 erledigte Klageverfahren

### 2.4 Sachgebiete nach Ländern

Lfd. Nr.	Systematik - Nummer Sachgebiet	Deutschland	Früheres Bundesgebiet und Berlin	Neue Länder	Baden-Württemberg	Bayern	Berlin	Brandenburg
<b>Anzahl</b>								
1	<b>Erledigte Verfahren insgesamt .....</b>	<b>361 903</b>	<b>269 992</b>	<b>91 911</b>	<b>34 441</b>	<b>39 946</b>	<b>27 026</b>	<b>16 605</b>
Von den erledigten Verfahren (lfd. Nr. 1) entfielen auf die Sachgebiete ...								
2	010 Krankenversicherung .....	30 025	25 633	4 392	2 680	3 447	1 637	998
3	020 Vertrags(zahn)arztangelegenheiten .....	6 881	5 620	1 261	311	1 334	577	262
4	030 Pflegeversicherung .....	7 538	6 139	1 399	692	1 053	448	199
5	040 Unfallversicherung .....	19 723	16 517	3 206	2 294	3 218	572	552
6	050 Rentenversicherung .....	70 752	55 131	15 621	8 378	11 410	4 113	2 754
7	060 Zusatz- und Sonderversorgung der neuen Länder .....	1 617	157	1 460	-	6	147	238
8	070 Angelegenheit der Bundesagentur für Arbeit .....	31 180	23 005	8 175	3 357	3 797	2 034	1 420
9	080 Angelegenheiten nach dem SGB II .....	128 002	78 936	49 066	9 543	7 394	14 499	8 405
10	090 Streitigkeiten nach dem SGB XII und nach Asylbewerberleistungsgesetz .....	12 880	11 199	1 681	1 334	950	946	460
11	091 Streitigkeiten nach dem SGB XII .....	11 299	9 754	1 545	1 259	923	881	426
12	092 Streitigkeiten nach dem Asylbewerberleistungsgesetz .....	1 568	1 432	136	75	27	65	34
13	Sonstiges aus der Sachgebietsgruppe 90 .....	13	13	-	-	-	-	-
14	100 Versorgungs- und Entschädigungsrecht .....	2 560	2 169	391	227	353	107	79
15	101 Soziales Entschädigungsrecht .....	1 879	1 593	286	-	308	107	74
16	102 Landesblindengeld .....	185	102	83	-	45	-	5
17	Sonstiges aus der Sachgebietsgruppe 100 .....	496	474	22	227	-	-	-
18	110 Verfahren zur Feststellung der Behinderung nach SGB IX .....	45 548	41 242	4 306	5 287	6 081	1 692	1 091
19	130 Sonstiges .....	5 197	4 244	953	338	903	254	147
20	131 Kindergeldrecht .....	1 158	788	370	29	90	41	65
21	132 Erziehungsgeld- und Elterngeldrecht .....	1 900	1 648	252	176	517	63	30
22	133 Justizverwaltungsangelegenheiten .....	430	355	75	-	125	8	15
23	Sonstiges aus der Sachgebietsgruppe 130 .....	1 709	1 453	256	133	171	142	37
<b>Prozent</b>								
Von den erledigten Verfahren (lfd. Nr. 1) entfielen auf die Sachgebiete ...								
24	010 Krankenversicherung .....	8,3	9,5	4,8	7,8	8,6	6,1	6,0
25	020 Vertrags(zahn)arztangelegenheiten .....	1,9	2,1	1,4	0,9	3,3	2,1	1,6
26	030 Pflegeversicherung .....	2,1	2,3	1,5	2,0	2,6	1,7	1,2
27	040 Unfallversicherung .....	5,4	6,1	3,5	6,7	8,1	2,1	3,3
28	050 Rentenversicherung .....	19,5	20,4	17,0	24,3	28,6	15,2	16,6
29	060 Zusatz- und Sonderversorgung der neuen Länder .....	0,4	0,1	1,6	-	0,0	0,5	1,4
30	070 Angelegenheit der Bundesagentur für Arbeit .....	8,6	8,5	8,9	9,7	9,5	7,5	8,6
31	080 Angelegenheiten nach dem SGB II .....	35,4	29,2	53,4	27,7	18,5	53,6	50,6
32	090 Streitigkeiten nach dem SGB XII und nach Asylbewerberleistungsgesetz .....	3,6	4,1	1,8	3,9	2,4	3,5	2,8
33	091 Streitigkeiten nach dem SGB XII .....	3,1	3,6	1,7	3,7	2,3	3,3	2,6
34	092 Streitigkeiten nach dem Asylbewerberleistungsgesetz .....	0,4	0,5	0,1	0,2	0,1	0,2	0,2
35	Sonstiges aus der Sachgebietsgruppe 90 .....	0,0	0,0	-	-	-	-	-
36	100 Versorgungs- und Entschädigungsrecht .....	0,7	0,8	0,4	0,7	0,9	0,4	0,5
37	101 Soziales Entschädigungsrecht .....	0,5	0,6	0,3	-	0,8	0,4	0,4
38	102 Landesblindengeld .....	0,1	0,0	0,1	-	0,1	-	0,0
39	Sonstiges aus der Sachgebietsgruppe 100 .....	0,1	0,2	0,0	0,7	-	-	-
40	110 Verfahren zur Feststellung der Behinderung nach SGB IX .....	12,6	15,3	4,7	15,4	15,2	6,3	6,6
41	130 Sonstiges .....	1,4	1,6	1,0	1,0	2,3	0,9	0,9
42	131 Kindergeldrecht .....	0,3	0,3	0,4	0,1	0,2	0,2	0,4
43	132 Erziehungsgeld- und Elterngeldrecht .....	0,5	0,6	0,3	0,5	1,3	0,2	0,2
44	133 Justizverwaltungsangelegenheiten .....	0,1	0,1	0,1	-	0,3	0,0	0,1
45	Sonstiges aus der Sachgebietsgruppe 130 .....	0,5	0,5	0,3	0,4	0,4	0,5	0,2

## 2 Vor dem Sozialgericht 2009 erledigte Klageverfahren

### 2.4 Sachgebiete nach Ländern

Bremen	Hamburg	Hessen	Mecklen- burg- Vorpommern	Nieder- sachsen	Nordrhein- Westfalen	Rheinland- Pfalz	Saarland	Sachsen	Sachsen- Anhalt	Schleswig- Holstein	Thüringen	Lfd. Nr.
--------	---------	--------	---------------------------------	--------------------	-------------------------	---------------------	----------	---------	--------------------	------------------------	-----------	-------------

#### Anzahl

1 891	7 111	20 909	11 948	32 612	74 528	16 253	4 445	29 464	17 259	10 830	16 635	1
Von den erledigten Verfahren (lfd. Nr. 1) entfielen auf die Sachgebiete ...												
163	1 075	2 585	424	2 862	6 367	1 919	993	1 471	764	1 905	735	2
31	290	866	78	719	874	435	52	454	231	131	236	3
27	114	418	146	653	1 909	481	108	487	338	236	229	4
57	321	1 416	443	1 911	4 731	1 263	326	1 140	515	408	556	5
441	1 625	3 795	2 314	5 588	13 593	3 328	900	5 007	2 551	1 960	2 995	6
-	-	1	280	-	-	3	-	665	170	-	107	7
136	875	2 082	862	2 737	5 737	1 290	285	2 910	1 441	675	1 542	8
595	1 739	5 306	6 425	12 169	19 077	4 269	675	15 237	9 861	3 670	9 138	9
72	319	1 118	230	1 862	3 490	413	125	512	301	570	178	10
46	283	1 052	215	1 503	2 754	387	120	482	264	546	158	11
26	36	59	15	359	731	26	5	30	37	23	20	12
-	-	7	-	-	5	-	-	-	-	1	-	13
43	61	203	40	328	570	112	42	124	61	123	87	14
42	61	103	20	276	567	67	30	88	43	32	61	15
-	-	1	1	39	1	3	12	36	15	1	26	16
1	-	99	19	13	2	42	-	-	3	90	-	17
279	612	2 665	612	2 957	17 270	2 581	894	1 045	895	924	663	18
47	80	454	94	826	910	159	45	412	131	228	169	19
8	33	83	27	144	261	50	13	157	39	36	82	20
12	39	223	27	137	333	60	26	121	34	62	40	21
4	5	20	2	52	111	22	5	49	9	3	-	22
23	3	128	38	493	205	27	1	85	49	127	47	23

#### Prozent

Von den erledigten Verfahren (lfd. Nr. 1) entfielen auf die Sachgebiete ...

8,6	15,1	12,4	3,5	8,8	8,5	11,8	22,3	5,0	4,4	17,6	4,4	24
1,6	4,1	4,1	0,7	2,2	1,2	2,7	1,2	1,5	1,3	1,2	1,4	25
1,4	1,6	2,0	1,2	2,0	2,6	3,0	2,4	1,7	2,0	2,2	1,4	26
3,0	4,5	6,8	3,7	5,9	6,3	7,8	7,3	3,9	3,0	3,8	3,3	27
23,3	22,9	18,2	19,4	17,1	18,2	20,5	20,2	17,0	14,8	18,1	18,0	28
-	-	0,0	2,3	-	-	0,0	-	2,3	1,0	-	0,6	29
7,2	12,3	10,0	7,2	8,4	7,7	7,9	6,4	9,9	8,3	6,2	9,3	30
31,5	24,5	25,4	53,8	37,3	25,6	26,3	15,2	51,7	57,1	33,9	54,9	31
3,8	4,5	5,3	1,9	5,7	4,7	2,5	2,8	1,7	1,7	5,3	1,1	32
2,4	4,0	5,0	1,8	4,6	3,7	2,4	2,7	1,6	1,5	5,0	0,9	33
1,4	0,5	0,3	0,1	1,1	1,0	0,2	0,1	0,1	0,2	0,2	0,1	34
-	-	0,0	-	-	0,0	-	-	-	-	0,0	-	35
2,3	0,9	1,0	0,3	1,0	0,8	0,7	0,9	0,4	0,4	1,1	0,5	36
2,2	0,9	0,5	0,2	0,8	0,8	0,4	0,7	0,3	0,2	0,3	0,4	37
-	-	0,0	0,0	0,1	0,0	0,0	0,3	0,1	0,1	0,0	0,2	38
0,1	-	0,5	0,2	0,0	0,0	0,3	-	-	0,0	0,8	-	39
14,8	8,6	12,7	5,1	9,1	23,2	15,9	20,1	3,5	5,2	8,5	4,0	40
2,5	1,1	2,2	0,8	2,5	1,2	1,0	1,0	1,4	0,8	2,1	1,0	41
0,4	0,5	0,4	0,2	0,4	0,4	0,3	0,3	0,5	0,2	0,3	0,5	42
0,6	0,5	1,1	0,2	0,4	0,4	0,4	0,6	0,4	0,2	0,6	0,2	43
0,2	0,1	0,1	0,0	0,2	0,1	0,1	0,1	0,2	0,1	0,0	-	44
1,2	0,0	0,6	0,3	1,5	0,3	0,2	0,0	0,3	0,3	1,2	0,3	45

## 2 Vor dem Sozialgericht 2009 erledigte Klageverfahren

### 2.5 Erledigte Klagen nach Sachgebieten sowie nach ausgewählten Verfahrensmerkmalen

Lfd. Nr.	Art der Nachweisung	Insgesamt	Sachgebiet			
			010 Krankenversicherung	020 Vertrags-(zahn)arztangelegenheiten	030 Pflegeversicherung	040 Unfallversicherung
1	Anhängige Verfahren zu Jahresbeginn .....	442 905	40 109	10 499	7 666	29 693
2	Neuzugänge .....	387 791	31 453	6 884	8 156	19 461
3	<b>Erledigte Verfahren insgesamt .....</b>	<b>361 903</b>	<b>30 025</b>	<b>6 881</b>	<b>7 538</b>	<b>19 723</b>
4	Anhängige Verfahren am Jahresende .....	468 793	41 537	10 502	8 284	29 431
<b>Verfahrensart</b>						
5	Klage .....	361 589	30 012	6 881	7 533	19 719
6	Antrag auf Prozesskostenhilfe für eine Klage .....	314	13	-	5	4
<b>Einleitungsart</b>						
Die erledigten Verfahren wurden eingereicht durch						
7	Versicherte oder Leistungsberechtigte .....	330 790	21 296	909	7 028	18 843
8	Vertragsärzte oder Vertragszahnärzte .....	5 006	17	4 956	-	2
9	Behörden, Körperschaften o. Anstalten d. öffentl. Rechts .....	5 862	2 898	518	170	189
10	Sonstige .....	20 245	5 814	498	340	689
<b>Erledigungsart</b>						
Die erledigten Verfahren wurden beendet durch						
11	Endurteil .....	37 754	4 447	963	724	3 799
12	davon: mit zugelassener Berufung .....	4 603	455	115	69	387
13	mit zugelassener Revision .....	235	18	7	1	1
14	sonstiges Endurteil .....	32 916	3 974	841	654	3 411
15	instanzenbeendenden Gerichtsbescheid .....	20 653	1 783	145	567	2 463
16	gerichtlichen Vergleich .....	38 562	2 205	673	724	1 098
17	übereinstimmende Erledigungserklärung .....	34 069	2 516	1 145	1 061	1 016
18	angenommenes Anerkenntnis .....	55 588	4 855	277	1 155	865
19	Zurücknahme .....	141 957	9 990	2 225	2 739	8 977
20	Verweisung an ein anderes Sozialgericht .....	4 081	904	19	137	229
21	Verweisung an ein Gericht einer anderen Gerichtsbarkeit .....	988	99	3	11	20
22	Verbindung mit einer anderen Sache .....	6 810	397	205	51	345
23	Unterbrechung, Ruhen des Verfahrens oder Aussetzung .....	14 340	2 398	1 078	220	558
24	sonstige Erledigungsart .....	7 101	431	148	149	353
<b>Ausgang des Verfahrens</b>						
25	Durch Urteil oder Gerichtsbescheid erledigte Verfahren, an denen Versicherte oder Leistungsberechtigte beteiligt waren .....	57 816	5 980	927	1 283	6 247
Diese Verfahren endeten mit						
26	Obsiegen des Versicherten/ Leistungsberechtigten .....	8 885	1 274	147	251	656
27	teilweisem Obsiegen/ Unterliegen des Versicherten/ Leistungsberechtigten .....	4 038	216	60	69	231
28	Unterliegen des Versicherten/ Leistungsberechtigten .....	44 893	4 490	720	963	5 360
<b>Verfahrensdauer der insgesamt erledigten Verfahren</b>						
29	Durchschnittsdauer in Monaten .....	14,0	15,0	22,0	12,1	18,0
Verfahrensdauer mehr als ... bis ... Monate						
30	bis 3 .....	58 000	4 841	1 003	1 041	1 973
31	3 - 6 .....	50 888	4 138	781	1 123	1 970
32	6 - 12 .....	88 233	6 363	1 125	2 528	4 471
33	12 - 18 .....	59 981	4 552	787	1 255	3 444
34	18 - 24 .....	40 806	3 824	549	721	2 616
34	24 - 36 .....	42 679	4 171	1 295	627	2 999
36	36 - 48 .....	14 878	1 471	789	180	1 373
37	mehr als 48 Monate .....	6 438	665	552	63	877
<b>Verfahrensdauer der durch Urteil erledigten Verfahren</b>						
38	Durchschnittsdauer in Monaten .....	23,1	23,4	29,6	20,4	27,3
Verfahrensdauer mehr als ... bis ... Monate						
39	bis 3 .....	649	60	8	7	21
40	3 - 6 .....	1 903	215	21	18	82
41	6 - 12 .....	5 807	598	69	162	424
42	12 - 18 .....	6 925	830	105	167	658
43	18 - 24 .....	6 839	849	107	159	697
44	24 - 36 .....	9 557	1 231	346	140	986
45	36 - 48 .....	4 153	473	225	53	537
46	mehr als 48 Monate .....	1 921	191	82	18	394
<b>Prozesskostenhilfe</b>						
47	Verfahren, in denen über PKH entschieden wurde .....	52 348	1 414	32	843	1 086
48	davon wurde PKH bewilligt 1) .....	42 162	1 035	21	698	754

1) Dem Kläger und/ oder dem Beklagten.

## 2 Vor dem Sozialgericht 2009 erledigte Klageverfahren

### 2.5 Erledigte Klagen nach Sachgebieten sowie nach ausgewählten Verfahrensmerkmalen

Sachgebiet									Lfd. Nr.
050 Rentenversicherung	060 Zusatz- und Sonderversorgung der neuen Länder	070 Angelegenheiten der Bundesagentur für Arbeit	080 Angelegenheiten nach dem SGB II	090 Streitigkeiten nach SGB XII/ AsylbLG	100 Versorgungs- und Entschädigungsrecht	110 Verfahren zur Feststellung der Behinderung nach SGB IX	130 Sonstiges (einschl. Kindergeld u. Erziehungsgeldrecht)		
97 555	1 943	39 370	138 486	16 721	4 581	51 335	4 947	1	
67 437	2 126	30 152	151 674	13 767	2 584	49 103	4 994	2	
70 752	1 617	31 180	128 002	12 880	2 560	45 548	5 197	3	
94 240	2 452	38 342	162 158	17 608	4 605	54 890	4 744	4	
70 711	1 616	31 170	127 826	12 865	2 559	45 543	5 154	5	
41	1	10	176	15	1	5	43	6	
66 412	1 532	29 079	121 043	12 236	2 495	45 000	4 917	7	
5	-	3	7	1	-	6	9	8	
1 152	-	362	129	360	14	35	35	9	
3 183	85	1 736	6 823	283	51	507	236	10	
9 308	240	4 334	8 439	1 624	610	2 507	759	11	
1 314	41	480	1 213	190	54	237	48	12	
36	4	18	127	12	3	4	4	13	
7 958	195	3 836	7 099	1 422	553	2 266	707	14	
4 600	281	1 698	5 679	815	226	2 098	298	15	
6 120	20	2 892	18 645	1 637	125	4 168	255	16	
6 501	70	1 434	11 109	1 273	121	7 574	249	17	
9 125	113	4 192	22 430	1 424	213	10 525	414	18	
28 737	636	14 390	49 685	4 564	955	17 452	1 607	19	
752	8	258	1 049	338	77	205	105	20	
99	1	42	223	120	13	25	332	21	
279	1	481	4 680	255	39	41	36	22	
4 196	221	959	3 212	519	127	406	446	23	
1 035	26	500	2 851	311	54	547	696	24	
13 847	521	6 021	14 104	2 414	834	4 601	1 037	25	
1 258	24	978	3 099	481	113	465	139	26	
692	9	324	1 440	181	53	649	114	27	
11 897	488	4 719	9 565	1 752	668	3 487	784	28	
16,6	17,0	16,6	11,1	14,5	21,4	13,1	10,7	29	
7 508	388	5 389	27 270	2 753	308	3 909	1 617	30	
6 759	252	4 274	22 630	1 650	264	6 272	775	31	
16 448	273	5 802	31 744	2 576	430	15 321	1 152	32	
14 164	158	3 891	19 692	1 788	339	9 282	629	33	
9 783	112	3 451	12 699	1 229	290	5 156	376	34	
10 348	162	4 944	11 256	1 761	434	4 285	397	34	
3 776	116	2 184	2 507	966	270	1 033	213	36	
1 966	156	1 245	204	157	225	290	38	37	
25,1	30,2	25,3	17,4	22,8	33,4	22,8	13,8	38	
71	1	64	312	37	4	9	55	39	
277	15	222	752	89	20	60	132	40	
1 097	28	600	1 939	272	46	350	222	41	
1 668	29	602	1 846	288	62	510	160	42	
1 798	26	741	1 523	228	74	556	81	43	
2 678	52	1 189	1 571	410	168	718	68	44	
1 144	41	598	442	249	115	241	35	45	
575	48	318	54	51	121	63	6	46	
5 574	13	3 517	32 674	3 834	402	2 439	520	47	
4 830	7	2 530	26 293	3 115	323	2 186	370	48	

## 2 Vor dem Sozialgericht 2009 erledigte Klageverfahren

### 2.6 Erledigte Klagen auf dem Gebiet des Versorgungs- und Entschädigungsrechts nach Ländern

Lfd. Nr.	Art der Nachweisung	Deutschland	Früheres Bundesgebiet und Berlin	Neue Länder	Baden-Württemberg	Bayern	Berlin	Brandenburg
1	Anhängige Verfahren zu Jahresbeginn .....	4 581	3 774	807	354	604	233	130
2	Neuzugänge .....	2 584	2 145	439	246	306	123	69
3	<b>Erledigte Verfahren insgesamt .....</b>	<b>2 560</b>	<b>2 169</b>	<b>391</b>	<b>227</b>	<b>353</b>	<b>107</b>	<b>79</b>
4	Anhängige Verfahren am Jahresende .....	4 605	3 750	855	373	557	249	120
<b>Art des Verfahrens</b>								
5	Klage .....	2 559	2 169	390	227	353	107	79
6	Antrag auf Prozesskostenhilfe für eine Klage .....	1	-	1	-	-	-	-
<b>Einleitungsart</b>								
Die erledigten Verfahren wurden eingereicht durch								
7	Versicherte oder Leistungsberechtigte .....	2 495	2 156	339	225	350	105	79
8	Vertragsärzte oder Vertragszahnärzte .....	-	-	-	-	-	-	-
9	Behörden, Körperschaften o. Anstalten d. öffentl. Rechts .....	14	11	3	2	3	2	-
10	Sonstige .....	51	2	49	-	-	-	-
<b>Erledigungsart</b>								
Die erledigten Verfahren wurden beendet durch								
11	Endurteil .....	610	530	80	71	62	28	26
12	davon: mit zugelassener Berufung .....	54	40	14	2	-	5	-
13	mit zugelassener Revision .....	3	1	2	-	-	-	-
14	sonstiges Endurteil .....	553	489	64	69	62	23	26
15	instanzenbeendenden Gerichtsbescheid .....	226	197	29	37	62	13	1
16	gerichtlichen Vergleich .....	125	99	26	9	27	3	2
17	übereinstimmende Erledigungserklärung .....	121	101	20	11	17	3	2
18	angenommenes Anerkenntnis .....	213	183	30	9	14	9	5
19	Zurücknahme .....	955	813	142	52	140	40	37
20	Verweisung an ein anderes Sozialgericht .....	77	63	14	9	5	2	1
21	Verweisung an ein Gericht einer anderen Gerichtsbarkeit .....	13	12	1	1	-	1	-
22	Verbindung mit einer anderen Sache .....	39	30	9	4	8	2	-
23	Unterbrechung, Ruhen des Verfahrens oder Aussetzung .....	127	100	27	23	15	2	1
13	sonstige Erledigungsart .....	54	41	13	1	3	4	4
<b>Ausgang des Verfahrens</b>								
25	Durch Urteil oder Gerichtsbescheid erledigte Verfahren, an denen Versicherte oder Leistungsberechtigte beteiligt waren .....	834	725	109	108	123	41	27
Diese Verfahren endeten mit								
26	Obsiegen des Versicherten/ Leistungsberechtigten .....	113	99	14	12	17	4	4
27	teilweisem Obsiegen/ Unterliegen des Versicherten/ Leistungsberechtigten .....	53	50	3	8	7	4	2
28	Unterliegen des Versicherten/ Leistungsberechtigten .....	668	576	92	88	99	33	21
<b>Verfahrensdauer der insgesamt erledigten Verfahren</b>								
29	Durchschnittsdauer in Monaten .....	21,4	21,4	21,2	18,2	25,9	25,3	20,5
Verfahrensdauer mehr als ... bis ... Monate								
30	bis 3 .....	308	256	52	23	26	12	10
31	3 - 6 .....	264	228	36	25	36	12	6
32	6 - 12 .....	430	361	69	51	72	16	17
33	12 - 18 .....	339	300	39	36	53	7	6
34	18 - 24 .....	290	253	37	21	36	11	7
34	24 - 36 .....	434	361	73	46	39	24	19
36	36 - 48 .....	270	204	66	15	29	11	11
37	mehr als 48 Monate .....	225	206	19	10	62	14	3
<b>Verfahrensdauer der durch Urteil erledigten Verfahren</b>								
38	Durchschnittsdauer in Monaten .....	33,4	33,5	32,6	27,3	33,0	41,9	27,6
Verfahrensdauer mehr als ... bis ... Monate								
39	bis 3 .....	4	2	2	-	1	1	1
40	3 - 6 .....	20	15	5	3	2	-	2
41	6 - 12 .....	46	42	4	7	10	1	1
42	12 - 18 .....	62	56	6	14	9	-	2
43	18 - 24 .....	74	62	12	7	8	4	5
44	24 - 36 .....	168	150	18	24	14	10	6
45	36 - 48 .....	115	92	23	9	5	5	8
46	mehr als 48 Monate .....	121	111	10	7	13	7	1
<b>Prozesskostenhilfe</b>								
47	Verfahren, in denen über PKH entschieden wurde .....	402	350	52	25	43	13	8
48	davon wurde PKH bewilligt 1) .....	323	284	39	19	34	9	4

1) Dem Kläger und/ oder dem Beklagten.

## 2 Vor dem Sozialgericht 2009 erledigte Klageverfahren

### 2.6 Erledigte Klagen auf dem Gebiet des Versorgungs- und Entschädigungsrechts nach Ländern

Bremen	Hamburg	Hessen	Mecklen- burg- Vorpommern	Nieder- sachsen	Nordrhein- Westfalen	Rheinland- Pfalz	Saarland	Sachsen	Sachsen- Anhalt	Schleswig- Holstein	Thüringen	Lfd. Nr.
51	137	366	110	639	934	180	71	244	146	205	177	1
28	53	210	53	276	512	143	21	150	77	227	90	2
<b>43</b>	<b>61</b>	<b>203</b>	<b>40</b>	<b>328</b>	<b>570</b>	<b>112</b>	<b>42</b>	<b>124</b>	<b>61</b>	<b>123</b>	<b>87</b>	<b>3</b>
36	129	373	123	587	876	211	50	270	162	309	180	4
43	61	203	40	328	570	112	42	123	61	123	87	5
-	-	-	-	-	-	-	-	1	-	-	-	6
43	60	200	40	328	568	112	42	124	58	123	38	7
-	-	-	-	-	-	-	-	-	-	-	-	8
-	1	3	-	-	-	-	-	-	3	-	-	9
-	-	-	-	-	2	-	-	-	-	-	49	10
10	14	60	6	103	115	35	16	17	17	16	14	11
1	7	-	3	19	4	-	-	-	-	2	11	12
-	-	-	-	1	-	-	-	1	-	-	1	13
9	7	60	3	83	111	35	16	16	17	14	2	14
5	8	6	6	30	15	4	8	14	5	9	3	15
1	2	19	2	1	31	3	-	13	5	3	4	16
2	4	3	5	9	45	4	-	8	3	3	2	17
3	5	12	7	48	45	10	6	5	6	22	7	18
14	19	75	10	99	268	38	9	52	16	59	27	19
3	-	7	2	7	25	3	-	4	4	2	3	20
1	3	1	-	-	-	2	-	1	-	3	-	21
1	-	3	-	3	1	6	1	4	2	1	3	22
1	4	10	1	24	15	4	2	3	2	-	20	23
2	2	7	1	4	10	3	-	3	1	5	4	13
15	22	66	12	133	129	39	24	31	22	25	17	25
-	3	9	1	17	20	9	5	5	1	3	3	26
-	2	3	-	6	5	7	5	-	-	3	1	27
15	17	54	11	110	104	23	14	26	21	19	13	28
16,4	25,0	21,2	19,6	24,0	19,4	17,4	23,8	19,3	20,0	17,3	25,9	29
10	9	25	5	48	66	16	1	20	11	20	6	30
5	4	23	1	27	55	14	3	11	8	24	10	31
10	8	27	8	35	106	17	5	34	3	14	7	32
2	5	32	8	41	77	16	15	11	7	16	7	33
1	12	20	6	35	86	13	6	10	7	12	7	34
9	10	39	4	56	92	24	6	17	12	16	21	34
4	5	21	7	29	60	11	2	12	12	17	24	36
2	8	16	1	57	28	1	4	9	1	4	5	37
34,4	38,1	35,0	27,0	41,0	31,2	26,8	28,4	38,8	31,2	32,5	31,9	38
-	-	-	1	-	-	-	-	-	-	-	-	39
-	-	-	-	2	4	1	3	-	2	-	1	40
1	1	2	1	5	10	3	1	2	-	1	-	41
-	2	6	-	5	9	5	5	3	-	1	1	42
-	2	10	1	3	18	4	3	-	3	3	3	43
5	2	19	-	27	31	13	1	3	5	4	4	44
2	3	12	2	17	27	8	-	4	6	4	3	45
2	4	11	1	44	16	1	3	5	1	3	2	46
8	20	16	7	57	131	16	8	17	11	13	9	47
5	15	15	6	41	119	10	5	15	8	12	6	48

### 3 Vor dem Sozialgericht 2009 erledigte Verfahren zur Gewährung von vorläufigem Rechtsschutz

#### 3.1 Art des Verfahrens, Einleitungsart, Erledigungsart und Ausgang des Verfahrens nach Ländern

Lfd. Nr.	Verfahrensart Einleitungsart Erledigungsart Ausgang des Verfahrens	Deutsch-land	Früheres Bundes-gebiet und Berlin	Neue Länder	Baden-Württem-berg	Bayern	Berlin	Branden-burg
<b>Anzahl</b>								
1	<b>Erledigte Verfahren insgesamt</b> .....	52 052	41 042	11 010	3 649	4 018	8 079	1 698
<b>Art des Verfahrens</b>								
2	Anträge auf Gewährung von einstweiligem Rechtsschutz .....	52 001	40 994	11 007	3 649	4 018	8 039	1 696
3	Anträge auf Bewilligung von Prozesskostenhilfe .....	51	48	3	-	-	40	2
<b>Einleitungsart</b>								
Die erledigten Verfahren wurden eingereicht durch								
4	Versicherte oder Leistungsberechtigte .....	49 949	40 458	9 491	3 571	3 939	8 027	1 676
5	Vertragsärzte oder Vertragszahnärzte .....	238	215	23	16	48	21	6
6	Behörden, Körperschaften oder Anstalten des öffentlichen Rechts .....	103	84	19	14	10	4	9
7	Sonstige .....	1 762	285	1 477	48	21	27	7
<b>Erledigungsart <sup>1)</sup></b>								
Die erledigten Verfahren wurden beendet durch								
8	Beschluss .....	21 691	18 733	2 958	1 713	1 896	3 768	152
9	gerichtlichen Vergleich .....	1 963	1 341	622	.	218	100	69
10	übereinstimmende Erledigungserklärung .....	4 292	2 780	1 512	.	133	402	90
11	angenommenes Anerkenntnis .....	8 781	6 813	1 968	.	156	2 393	291
12	Zurücknahme .....	11 528	8 390	3 138	.	1 414	1 317	526
13	Verweisung an ein anderes Sozialgericht .....	327	282	45	.	30	25	8
14	Verweisung an ein Gericht einer anderen Gerichtsbarkeit .....	166	132	34	.	31	17	10
15	Verbindung mit einer anderen Sache .....	246	208	38	.	68	7	4
16	Unterbrechung, Ruhen oder Aussetzung .....	23	20	3	.	4	-	-
17	sonstige Erledigungsart .....	3 035	2 343	692	1 936	68	50	548
<b>Ausgang des Verfahrens hinsichtlich der Versicherten oder Leistungsberechtigten</b>								
18	Durch Beschluss erledigte Verfahren, an denen Versicherte oder Leistungsberechtigte beteiligt waren .....	21 592	18 663	2 929	1 711	1 877	3 765	152
davon endeten mit:								
19	Obsiegen der Versicherten oder Leistungsberechtigten .....	3 606	3 010	596	264	252	655	31
20	teilweisem Obsiegen/ Unterliegen der Versicherten oder Leistungsberechtigten .....	2 070	1 740	330	132	143	373	29
21	Unterliegen der Versicherten oder Leistungsberechtigten .....	15 916	13 913	2 003	1 315	1 482	2 737	92
<b>Prozent</b>								
<b>Art des Verfahrens</b>								
22	Anträge auf Gewährung von einstweiligem Rechtsschutz .....	Zeile 1	99,9	99,9	100,0	100,0	99,5	99,9
23	Anträge auf Bewilligung von Prozesskostenhilfe .....	Zeile 1	0,1	0,1	0,0	-	0,5	0,1
<b>Einleitungsart</b>								
Die erledigten Verfahren wurden eingereicht durch								
24	Versicherte oder Leistungsberechtigte .....	Zeile 1	96,0	98,6	86,2	97,9	99,4	98,7
25	Vertragsärzte oder Vertragszahnärzte .....	Zeile 1	0,5	0,5	0,2	0,4	1,2	0,4
26	Behörden, Körperschaften o. Anstalten d. öffentlichen Rechts .....	Zeile 1	0,2	0,2	0,2	0,4	0,2	0,5
27	Sonstige .....	Zeile 1	3,4	0,7	13,4	1,3	0,5	0,4
<b>Erledigungsart <sup>1)</sup></b>								
Die erledigten Verfahren wurden beendet durch								
28	Beschluss .....	Zeile 1	41,7	45,6	26,9	46,9	47,2	9,0
29	gerichtlichen Vergleich .....	Zeile 1	3,8	3,3	5,6	.	5,4	4,1
30	übereinstimmende Erledigungserklärung .....	Zeile 1	8,2	6,8	13,7	.	3,3	5,3
31	angenommenes Anerkenntnis .....	Zeile 1	16,9	16,6	17,9	.	3,9	17,1
32	Zurücknahme .....	Zeile 1	22,1	20,4	28,5	.	35,2	31,0
33	Verweisung an ein anderes Sozialgericht .....	Zeile 1	0,6	0,7	0,4	.	0,7	0,5
34	Verweisung an ein Gericht einer anderen Gerichtsbarkeit .....	Zeile 1	0,3	0,3	0,3	.	0,8	0,6
35	Verbindung mit einer anderen Sache .....	Zeile 1	0,5	0,5	0,3	.	1,7	0,2
36	Unterbrechung, Ruhen oder Aussetzung .....	Zeile 1	0,0	0,0	0,0	.	0,1	-
37	sonstige Erledigungsart .....	Zeile 1	5,8	5,7	6,3	53,1	1,7	32,3
<b>Ausgang des Verfahrens hinsichtlich der Versicherten oder Leistungsberechtigten</b>								
38	Obsiegen der Versicherten oder Leistungsberechtigten .....	Zeile 18	16,7	16,1	20,3	15,4	17,4	20,4
39	teilweisem Obsiegen/ Unterliegen der Versicherten oder Leistungsberechtigten .....	Zeile 18	9,6	9,3	11,3	7,7	9,9	19,1
40	Unterliegen der Versicherten oder Leistungsberechtigten .....	Zeile 18	73,7	74,5	68,4	76,9	72,7	60,5

1) Für Baden-Württemberg sind in der Erledigungsart "Sonstige" auch weitere, eigentlich gesondert zu erfassende Erledigungsarten enthalten. Die Angaben

zu den einzelnen Erledigungsarten sind daher in der Summe leicht verzerrt.

### 3 Vor dem Sozialgericht 2009 erledigte Verfahren zur Gewährung von vorläufigem Rechtsschutz

3.1 Art des Verfahrens, Einleitungsart, Erledigungsart und Ausgang des Verfahrens nach Ländern

Bremen	Hamburg	Hessen	Mecklen- burg- Vorpommern	Nieder- sachsen	Nordrhein- Westfalen	Rheinland- Pfalz	Saarland	Sachsen	Sachsen- Anhalt	Schleswig- Holstein	Thüringen	Lfd. Nr.
<b>Anzahl</b>												
1 054	2 361	3 107	1 291	5 822	8 688	1 900	284	3 132	3 076	2 080	1 813	1
1 054	2 361	3 104	1 291	5 822	8 687	1 900	284	3 131	3 076	2 076	1 813	2
-	-	3	-	-	1	-	-	1	-	4	-	3
1 049	2 324	3 074	1 270	5 761	8 549	1 823	279	3 108	3 066	2 062	371	4
3	5	17	10	41	51	6	-	4	3	7	-	5
-	13	7	4	10	11	11	1	2	-	3	4	6
2	19	9	7	10	77	60	4	18	7	8	1 438	7
625	1 169	1 223	564	3 023	3 303	1 016	93	1 022	729	904	491	8
12	23	232	42	168	410	44	11	190	231	123	90	9
207	277	280	228	618	467	105	14	416	503	277	275	10
100	432	322	170	859	1 996	182	48	372	675	325	460	11
93	384	898	268	1 029	2 293	516	106	1 082	881	340	381	12
5	18	36	4	34	62	7	1	11	11	64	11	13
4	3	21	1	23	6	11	1	15	6	15	2	14
5	5	58	-	48	3	3	1	5	20	10	9	15
-	-	14	-	-	-	-	2	2	1	-	-	16
3	50	23	14	20	148	16	7	17	19	22	94	17
624	1 169	1 217	561	3 012	3 286	1 005	93	1 016	729	904	471	18
201	189	148	103	592	383	169	17	216	153	140	93	19
95	139	102	81	295	241	87	8	93	84	125	43	20
328	841	967	377	2 125	2 662	749	68	707	492	639	335	21
<b>Prozent</b>												
100,0	100,0	99,9	100,0	100,0	100,0	100,0	100,0	100,0	100,0	99,8	100,0	22
-	-	0,1	-	-	0,0	-	-	0,0	-	0,2	-	23
99,5	98,4	98,9	98,4	99,0	98,4	95,9	98,2	99,2	99,7	99,1	20,5	24
0,3	0,2	0,5	0,8	0,7	0,6	0,3	-	0,1	0,1	0,3	-	25
-	0,6	0,2	0,3	0,2	0,1	0,6	0,4	0,1	-	0,1	0,2	26
0,2	0,8	0,3	0,5	0,2	0,9	3,2	1,4	0,6	0,2	0,4	79,3	27
59,3	49,5	39,4	43,7	51,9	38,0	53,5	32,7	32,6	23,7	43,5	27,1	28
1,1	1,0	7,5	3,3	2,9	4,7	2,3	3,9	6,1	7,5	5,9	5,0	29
19,6	11,7	9,0	17,7	10,6	5,4	5,5	4,9	13,3	16,4	13,3	15,2	30
9,5	18,3	10,4	13,2	14,8	23,0	9,6	16,9	11,9	21,9	15,6	25,4	31
8,8	16,3	28,9	20,8	17,7	26,4	27,2	37,3	34,5	28,6	16,3	21,0	32
0,5	0,8	1,2	0,3	0,6	0,7	0,4	0,4	0,4	0,4	3,1	0,6	33
0,4	0,1	0,7	0,1	0,4	0,1	0,6	0,4	0,5	0,2	0,7	0,1	34
0,5	0,2	1,9	-	0,8	0,0	0,2	0,4	0,2	0,7	0,5	0,5	35
-	-	0,5	-	-	-	-	0,7	0,1	0,0	-	-	36
0,3	2,1	0,7	1,1	0,3	1,7	0,8	2,5	0,5	0,6	1,1	5,2	37
32,2	16,2	12,2	18,4	19,7	11,7	16,8	18,3	21,3	21,0	15,5	19,7	38
15,2	11,9	8,4	14,4	9,8	7,3	8,7	8,6	9,2	11,5	13,8	9,1	39
52,6	71,9	79,5	67,2	70,6	81,0	74,5	73,1	69,6	67,5	70,7	71,1	40



### 3 Vor dem Sozialgericht 2009 erledigte Verfahren zur Gewährung von vorläufigem Rechtsschutz

#### 3.2 Beigeladene, Vertretung und Prozesskostenhilfe nach Ländern

Lfd. Nr.	Beigeladene Vertretung Prozesskostenhilfe	Deutschland	Früheres Bundesgebiet und Berlin	Neue Länder	Baden-Württemberg	Bayern	Berlin	Brandenburg
1	<b>Erledigte Verfahren insgesamt .....</b>	<b>52 052</b>	<b>41 042</b>	<b>11 010</b>	<b>3 649</b>	<b>4 018</b>	<b>8 079</b>	<b>1 698</b>
	<b>Beigeladene</b>							
	Von den erledigten Verfahren waren							
2	ohne Beigeladene .....	51 021	40 198	10 823	3 562	3 896	8 015	1 682
3	mit 1 Beigeladenem .....	812	675	137	70	86	49	11
4	mit 2 bis einschließlich 50 Beigeladenen .....	217	169	48	17	36	15	5
5	mit über 50 Beigeladenen .....	2	-	2	-	-	-	-
6	Zahl der Beigeladenen insgesamt 1) .....	1 948	1 462	486	125	246	135	21
7	Zahl der Verfahren mit Beigeladenen .....	1 031	844	187	87	122	64	16
8	durchschnittliche Zahl der Beigeladenen je erledigtem Verfahren mit Beigeladenen .....	1,9	1,7	2,6	1,4	2,0	2,1	1,3
	<b>Vertretung</b>							
	In den erledigten Verfahren war der Kläger/ Antragsteller							
9	vertreten durch einen Bevollmächtigten 2) .....	28 453	21 547	6 906	1 567	1 682	4 615	975
10	Rechtsanwalt .....	26 239	20 350	5 889	1 412	1 483	4 479	941
11	Rentenberater oder Vertreter von Verbänden gemäß § 73 Abs. 6 SGG .....	474	389	85	65	71	64	15
12	sonstiger Bevollmächtigter .....	1 740	808	932	90	128	72	19
	In den erledigten Verfahren war der Beklagte/ Antragsgegner							
13	vertreten durch einen Bevollmächtigten 2) .....	258	209	49	12	16	8	8
14	Rechtsanwalt .....	102	86	16	7	13	7	8
15	Rentenberater oder Vertreter von Verbänden gemäß § 73 Abs. 6 SGG .....	2	1	1	1	-	-	-
16	sonstiger Bevollmächtigter .....	154	122	32	4	3	1	-
	<b>Prozesskostenhilfe</b>							
17	Verfahren mit Prozesskostenhilfeentscheidung .....	12 345	9 604	2 741	628	677	1 746	447
	davon wurde Prozesskostenhilfe bewilligt 3)							
18	dem Antragsteller .....	8 114	6 164	1 950	364	415	816	253
19	dem Antragsgegner .....	8	4	4	2	-	-	-
	davon wurde Prozesskostenhilfe abgelehnt 3)							
20	dem Antragsteller .....	4 228	3 439	789	263	262	930	194
21	dem Antragsgegner .....	5	-	5	-	-	-	-
	<b>Bewilligte Prozesskostenhilfe für Antragsteller</b>							
22	mit Ratenzahlung .....	54	37	17	8	6	-	-
23	ohne Ratenzahlung .....	8 060	6 127	1 933	356	409	816	253
	<b>Bewilligte Prozesskostenhilfe für Antragsgegner</b>							
24	mit Ratenzahlung .....	-	-	-	-	-	-	-
25	ohne Ratenzahlung .....	8	4	4	2	-	-	-

1) Je Verfahren werden höchstens 99 Beigeladene erfasst.

2) Bevollmächtigte unterschiedlicher Art werden separat erfasst.

3) Auch gleichzeitige Bewilligung für Kläger und Beklagte möglich.

### 3 Vor dem Sozialgericht 2009 erledigte Verfahren zur Gewährung von vorläufigem Rechtsschutz

#### 3.2 Beigeladene, Vertretung und Prozesskostenhilfe nach Ländern

Bremen	Hamburg	Hessen	Mecklen- burg- Vorpommern	Nieder- sachsen	Nordrhein- Westfalen	Rheinland- Pfalz	Saarland	Sachsen	Sachsen- Anhalt	Schleswig- Holstein	Thüringen	Lfd. Nr.
1 054	2 361	3 107	1 291	5 822	8 688	1 900	284	3 132	3 076	2 080	1 813	1
1 042	2 281	3 037	1 264	5 701	8 517	1 864	270	3 044	3 037	2 013	1 796	2
12	72	58	19	102	134	33	9	67	30	50	10	3
-	8	12	8	19	37	3	5	20	8	17	7	4
-	-	-	-	-	-	-	-	1	1	-	-	5
12	99	114	70	193	325	56	28	243	105	129	47	6
12	80	70	27	121	171	36	14	88	39	67	17	7
1,0	1,2	1,6	2,6	1,6	1,9	1,6	2,0	2,8	2,7	1,9	2,8	8
461	602	1 561	897	3 314	5 365	967	171	1 935	1 850	1 242	1 249	9
440	525	1 458	844	3 167	5 139	892	158	1 402	1 769	1 197	933	10
4	12	21	18	54	71	19	1	25	9	7	18	11
17	65	82	35	93	155	56	12	508	72	38	298	12
-	5	37	3	42	63	10	-	6	12	16	20	13
-	3	5	3	18	17	10	-	2	2	6	1	14
-	-	-	-	-	-	-	-	-	-	-	1	15
-	2	32	-	24	46	-	-	4	10	10	18	16
102	177	795	438	1 484	2 963	441	63	802	600	528	454	17
75	114	601	249	1 001	2 122	264	46	629	490	346	329	18
-	-	-	2	-	2	-	-	-	-	-	2	19
27	63	194	187	483	841	177	17	173	110	182	125	20
-	-	-	5	-	-	-	-	-	-	-	-	21
1	2	4	-	3	8	2	-	7	3	3	7	22
74	112	597	249	998	2 114	262	46	622	487	343	322	23
-	-	-	-	-	-	-	-	-	-	-	-	24
-	-	-	2	-	2	-	-	-	-	-	2	25

### 3 Vor dem Sozialgericht 2009 erledigte Verfahren zur Gewährung von vorläufigem Rechtsschutz

#### 3.3 Verfahrensdauer nach Ländern

Lfd. Nr.	Verfahrensdauer	Deutsch-land	Früheres Bundes-gebiet und Berlin	Neue Länder	Baden-Württem-berg	Bayern	Berlin	Branden-burg
<b>Anzahl</b>								
1	Erledigte Verfahren insgesamt .....	52 052	41 042	11 010	3 649	4 018	8 079	1 698
2	Durchschnittsdauer in Monaten .....	1,2	1,2	1,4	1,1	1,2	1,2	1,6
<b>Prozent</b>								
Verfahrensdauer mehr als ... bis ... Monate		100	100	100	100	100	100	100
3	unter 1 .....	61,0	62,5	55,5	64,1	63,7	62,2	49,1
4	1 - 2 .....	25,5	25,2	26,5	24,0	24,2	27,1	30,5
5	2 - 3 .....	7,5	7,1	9,1	6,7	6,6	6,8	11,2
6	3 - 6 .....	4,6	4,1	6,4	4,1	4,0	3,1	6,6
7	6 - 12 .....	1,1	0,8	1,9	1,0	1,1	0,5	1,9
10	mehr als 12 Monate .....	0,3	0,2	0,6	0,1	0,4	0,4	0,6
<b>Prozent kumuliert</b>								
11	unter 1 .....	61,0	62,5	55,5	64,1	63,7	62,2	49,1
12	1 - 2 .....	86,5	87,7	82,1	88,1	87,9	89,3	79,6
13	2 - 3 .....	94,0	94,8	91,2	94,8	94,5	96,0	90,9
14	3 - 6 .....	98,6	98,9	97,6	98,9	98,5	99,2	97,5
15	6 - 12 .....	99,7	99,8	99,4	99,9	99,6	99,6	99,4
<b>Anzahl</b>								
16	Durch Beschluss erledigte Verfahren zusammen .....	21 691	18 733	2 958	1 713	1 896	3 768	152
17	Durchschnittsdauer in Monaten .....	1,3	1,3	1,7	1,1	1,2	1,3	1,7
<b>Prozent</b>								
Verfahrensdauer mehr als ... bis ... Monate		100	100	100	100	100	100	100
18	unter 1 .....	55,7	57,6	44,0	64,3	63,8	55,1	35,5
19	1 - 2 .....	28,7	28,0	32,5	24,1	24,2	31,6	39,5
20	2 - 3 .....	8,7	8,2	11,5	7,0	6,7	8,1	15,1
21	3 - 6 .....	5,6	5,0	9,3	3,7	3,9	3,9	5,9
22	6 - 12 .....	1,1	0,9	2,3	0,8	1,0	0,6	3,9
23	mehr als 12 Monate .....	0,3	0,3	0,4	0,1	0,5	0,6	-
<b>Prozent kumuliert</b>								
24	unter 1 .....	55,7	57,6	44,0	64,3	63,8	55,1	35,5
25	1 - 2 .....	84,4	85,6	76,5	88,4	88,0	86,8	75,0
26	2 - 3 .....	93,0	93,8	88,0	95,4	94,7	94,9	90,1
27	3 - 6 .....	98,6	98,8	97,4	99,1	98,5	98,8	96,1
28	6 - 12 .....	99,7	99,7	99,6	99,9	99,5	99,4	100,0

### 3 Vor dem Sozialgericht 2009 erledigte Verfahren zur Gewährung von vorläufigem Rechtsschutz

#### 3.3 Verfahrensdauer nach Ländern

Bremen	Hamburg	Hessen	Mecklen- burg- Vorpommern	Nieder- sachsen	Nordrhein- Westfalen	Rheinland- Pfalz	Saarland	Sachsen	Sachsen- Anhalt	Schleswig- Holstein	Thüringen	Lfd. Nr.
<b>Anzahl</b>												
1 054	2 361	3 107	1 291	5 822	8 688	1 900	284	3 132	3 076	2 080	1 813	1
0,9	0,9	1,4	1,7	1,1	1,2	1,0	1,6	1,4	1,3	1,2	1,4	2
<b>Prozent</b>												
100	100	100	100	100	100	100	100	100	100	100	100	
73,7	70,1	49,9	49,6	66,8	60,1	64,4	46,1	60,3	57,4	60,9	54,4	3
20,2	21,6	30,0	27,4	21,7	26,5	25,1	29,9	24,7	24,9	25,7	28,1	4
2,7	5,3	11,3	11,2	6,1	8,1	6,7	11,3	7,4	9,1	6,8	8,5	5
2,8	2,4	7,6	8,3	3,9	4,6	3,3	10,2	5,1	6,1	4,5	7,4	6
0,6	0,6	1,0	2,4	1,3	0,7	0,5	2,1	1,4	2,3	1,4	1,3	7
0,1	0,1	0,2	1,2	0,2	0,2	-	0,4	1,0	0,2	0,6	0,2	10
<b>Prozent kumuliert</b>												
73,7	70,1	49,9	49,6	66,8	60,1	64,4	46,1	60,3	57,4	60,9	54,4	11
93,9	91,7	79,9	77,0	88,5	86,5	89,5	76,1	85,0	82,3	86,6	82,5	12
96,6	97,0	91,2	88,1	94,6	94,6	96,2	87,3	92,5	91,4	93,5	91,1	13
99,3	99,4	98,8	96,4	98,5	99,2	99,5	97,5	97,6	97,5	98,0	98,5	14
99,9	99,9	99,8	98,8	99,8	99,8	100,0	99,6	99,0	99,8	99,4	99,8	15
<b>Anzahl</b>												
625	1 169	1 223	564	3 023	3 303	1 016	93	1 022	729	904	491	16
0,9	0,9	1,7	1,4	1,2	1,4	1,1	1,7	1,5	2,0	1,3	1,8	17
<b>Prozent</b>												
100	100	100	100	100	100	100	100	100	100	100	100	
74,6	68,9	35,6	48,6	62,3	50,3	59,1	35,5	52,9	34,8	56,2	36,5	18
20,2	23,2	36,0	30,0	24,2	31,7	28,0	37,6	29,4	33,9	28,2	37,9	19
2,4	5,4	16,8	11,5	6,8	10,0	8,4	14,0	9,3	13,9	8,0	11,4	20
2,4	2,2	10,1	8,3	4,9	6,8	4,3	11,8	6,4	13,2	6,2	12,0	21
0,5	0,2	1,6	1,6	1,7	0,8	0,3	1,1	1,6	3,7	1,3	1,8	22
-	0,1	0,1	-	0,2	0,3	-	-	0,5	0,5	0,1	0,4	23
<b>Prozent kumuliert</b>												
74,6	68,9	35,6	48,6	62,3	50,3	59,1	35,5	52,9	34,8	56,2	36,5	24
94,7	92,1	71,5	78,5	86,5	82,1	87,0	73,1	82,3	68,7	84,4	74,3	25
97,1	97,5	88,3	90,1	93,3	92,1	95,4	87,1	91,6	82,6	92,4	85,7	26
99,5	99,7	98,4	98,4	98,2	98,8	99,7	98,9	97,9	95,7	98,6	97,8	27
100,0	99,9	99,9	100,0	99,8	99,7	100,0	100,0	99,5	99,5	99,9	99,6	28

### 3 Vor dem Sozialgericht 2009 erledigte Verfahren zur Gewährung von vorläufigem Rechtsschutz

#### 3.4 Sachgebiete nach Ländern

Lfd. Nr.	Systematik - Nummer Sachgebiet	Deutsch-land	Früheres Bundes-gebiet und Berlin	Neue Länder	Baden-Württem-berg	Bayern	Berlin	Branden-burg
<b>Anzahl</b>								
1	<b>Erledigte Verfahren insgesamt .....</b>	<b>52 052</b>	<b>41 042</b>	<b>11 010</b>	<b>3 649</b>	<b>4 018</b>	<b>8 079</b>	<b>1 698</b>
Von den erledigten Verfahren (lfd. Nr. 1) entfielen auf die Sachgebiete ...								
2	010 Krankenversicherung .....	2 925	2 491	434	321	385	234	75
3	020 Vertrags(zahn)arztangelegenheiten .....	325	269	56	17	63	24	7
4	030 Pflegeversicherung .....	214	165	49	7	24	18	8
5	040 Unfallversicherung .....	297	229	68	31	45	18	11
6	050 Rentenversicherung .....	1 356	1 073	283	161	269	96	50
7	060 Zusatz- und Sonderversorgung der neuen Länder .....	8	1	7	-	-	-	-
8	070 Angelegenheit der Bundesagentur für Arbeit .....	1 741	1 367	374	210	171	171	58
9	080 Angelegenheiten nach dem SGB II .....	40 416	31 251	9 165	2 439	2 597	7 013	1 341
10	090 Streitigkeiten nach dem SGB XII und nach Asylbewerberleistungsgesetz .....	4 166	3 719	447	412	372	436	120
11	091 Streitigkeiten nach dem SGB XII .....	3 719	3 309	410	401	360	405	112
12	092 Streitigkeiten nach dem Asylbewerberleistungsgesetz .....	438	402	36	11	12	31	8
13	Sonstiges aus der Sachgebietsgruppe 90 .....	9	8	1	-	-	-	-
14	100 Versorgungs- und Entschädigungsrecht .....	34	23	11	2	4	3	4
15	101 Soziales Entschädigungsrecht .....	29	20	9	-	4	3	4
16	102 Landesblindengeld .....	2	-	2	-	-	-	-
17	Sonstiges aus der Sachgebietsgruppe 100 .....	3	3	-	2	-	-	-
18	110 Verfahren zur Feststellung der Behinderung nach SGB IX .....	118	92	26	9	11	17	6
19	130 Sonstiges .....	452	362	90	40	77	49	18
20	131 Kindergeldrecht .....	134	94	40	8	17	11	10
21	132 Erziehungsgeld- und Elterngeldrecht .....	38	25	13	2	7	2	-
22	133 Justizverwaltungsangelegenheiten .....	57	47	10	-	6	4	1
23	Sonstiges aus der Sachgebietsgruppe 130 .....	223	196	27	30	47	32	7
<b>Prozent</b>								
Von den erledigten Verfahren (lfd. Nr. 1) entfielen auf die Sachgebiete ...								
24	010 Krankenversicherung .....	5,6	6,1	3,9	8,8	9,6	2,9	4,4
25	020 Vertrags(zahn)arztangelegenheiten .....	0,6	0,7	0,5	0,5	1,6	0,3	0,4
26	030 Pflegeversicherung .....	0,4	0,4	0,4	0,2	0,6	0,2	0,5
27	040 Unfallversicherung .....	0,6	0,6	0,6	0,8	1,1	0,2	0,6
28	050 Rentenversicherung .....	2,6	2,6	2,6	4,4	6,7	1,2	2,9
29	060 Zusatz- und Sonderversorgung der neuen Länder .....	0,0	0,0	0,1	-	-	-	-
30	070 Angelegenheit der Bundesagentur für Arbeit .....	3,3	3,3	3,4	5,8	4,3	2,1	3,4
31	080 Angelegenheiten nach dem SGB II .....	77,6	76,1	83,2	66,8	64,6	86,8	79,0
32	090 Streitigkeiten nach dem SGB XII und nach Asylbewerberleistungsgesetz .....	8,0	9,1	4,1	11,3	9,3	5,4	7,1
33	091 Streitigkeiten nach dem SGB XII .....	7,1	8,1	3,7	11,0	9,0	5,0	6,6
34	092 Streitigkeiten nach dem Asylbewerberleistungsgesetz .....	0,8	1,0	0,3	0,3	0,3	0,4	0,5
35	Sonstiges aus der Sachgebietsgruppe 90 .....	0,0	0,0	0,0	-	-	-	-
36	100 Versorgungs- und Entschädigungsrecht .....	0,1	0,1	0,1	0,1	0,1	0,0	0,2
37	101 Soziales Entschädigungsrecht .....	0,1	0,0	0,1	-	0,1	0,0	0,2
38	102 Landesblindengeld .....	0,0	-	0,0	-	-	-	-
39	Sonstiges aus der Sachgebietsgruppe 100 .....	0,0	0,0	-	0,1	-	-	-
40	110 Verfahren zur Feststellung der Behinderung nach SGB IX .....	0,2	0,2	0,2	0,2	0,3	0,2	0,4
41	130 Sonstiges .....	0,9	0,9	0,8	1,1	1,9	0,6	1,1
42	131 Kindergeldrecht .....	0,3	0,2	0,4	0,2	0,4	0,1	0,6
43	132 Erziehungsgeld- und Elterngeldrecht .....	0,1	0,1	0,1	0,1	0,2	0,0	-
44	133 Justizverwaltungsangelegenheiten .....	0,1	0,1	0,1	-	0,1	0,0	0,1
45	Sonstiges aus der Sachgebietsgruppe 130 .....	0,4	0,5	0,2	0,8	1,2	0,4	0,4

### 3 Vor dem Sozialgericht 2009 erledigte Verfahren zur Gewährung von vorläufigem Rechtsschutz

#### 3.4 Sachgebiete nach Ländern

Bremen	Hamburg	Hessen	Mecklen- burg- Vorpommern	Nieder- sachsen	Nordrhein- Westfalen	Rheinland- Pfalz	Saarland	Sachsen	Sachsen- Anhalt	Schleswig- Holstein	Thüringen	Lfd. Nr.
--------	---------	--------	---------------------------------	--------------------	-------------------------	---------------------	----------	---------	--------------------	------------------------	-----------	-------------

#### Anzahl

1 054	2 361	3 107	1 291	5 822	8 688	1 900	284	3 132	3 076	2 080	1 813	1
Von den erledigten Verfahren (lfd. Nr. 1) entfielen auf die Sachgebiete ...												
30	166	220	40	313	505	157	21	162	90	139	67	2
5	6	19	12	52	56	14	2	8	5	11	24	3
-	6	14	5	37	35	13	2	18	13	9	5	4
2	10	14	14	39	40	10	3	22	8	17	13	5
11	39	70	29	144	191	47	19	108	52	26	44	6
-	-	-	1	-	-	1	-	3	3	-	-	7
17	89	128	36	172	276	76	9	106	109	48	65	8
891	1 834	2 273	1 080	4 377	6 649	1 383	195	2 517	2 688	1 600	1 539	9
87	201	332	61	631	846	171	31	138	86	200	42	10
62	174	322	54	480	728	159	29	126	79	189	39	11
25	27	9	6	149	118	12	2	12	7	6	3	12
-	-	1	1	2	-	-	-	-	-	5	-	13
-	1	6	-	3	4	-	-	5	1	-	1	14
-	1	5	-	3	4	-	-	3	1	-	1	15
-	-	-	-	-	-	-	-	2	-	-	-	16
-	-	1	-	-	-	-	-	-	-	-	-	17
2	5	4	3	6	26	4	1	9	4	7	4	18
9	4	27	10	48	60	24	1	36	17	23	9	19
3	2	10	3	16	13	10	-	15	6	4	6	20
1	-	2	4	3	4	2	-	6	2	2	1	21
4	2	4	1	8	13	5	1	6	2	-	-	22
1	-	11	2	21	30	7	-	9	7	17	2	23

#### Prozent

Von den erledigten Verfahren (lfd. Nr. 1) entfielen auf die Sachgebiete ...

2,8	7,0	7,1	3,1	5,4	5,8	8,3	7,4	5,2	2,9	6,7	3,7	24
0,5	0,3	0,6	0,9	0,9	0,6	0,7	0,7	0,3	0,2	0,5	1,3	25
-	0,3	0,5	0,4	0,6	0,4	0,7	0,7	0,6	0,4	0,4	0,3	26
0,2	0,4	0,5	1,1	0,7	0,5	0,5	1,1	0,7	0,3	0,8	0,7	27
1,0	1,7	2,3	2,2	2,5	2,2	2,5	6,7	3,4	1,7	1,3	2,4	28
-	-	-	0,1	-	-	0,1	-	0,1	0,1	-	-	29
1,6	3,8	4,1	2,8	3,0	3,2	4,0	3,2	3,4	3,5	2,3	3,6	30
84,5	77,7	73,2	83,7	75,2	76,5	72,8	68,7	80,4	87,4	76,9	84,9	31
8,3	8,5	10,7	4,7	10,8	9,7	9,0	10,9	4,4	2,8	9,6	2,3	32
5,9	7,4	10,4	4,2	8,2	8,4	8,4	10,2	4,0	2,6	9,1	2,2	33
2,4	1,1	0,3	0,5	2,6	1,4	0,6	0,7	0,4	0,2	0,3	0,2	34
-	-	0,0	0,1	0,0	-	-	-	-	-	0,2	-	35
-	0,0	0,2	-	0,1	0,0	-	-	0,2	0,0	-	0,1	36
-	0,0	0,2	-	0,1	0,0	-	-	0,1	0,0	-	0,1	37
-	-	-	-	-	-	-	-	0,1	-	-	-	38
-	-	0,0	-	-	-	-	-	-	-	-	-	39
0,2	0,2	0,1	0,2	0,1	0,3	0,2	0,4	0,3	0,1	0,3	0,2	40
0,9	0,2	0,9	0,8	0,8	0,7	1,3	0,4	1,1	0,6	1,1	0,5	41
0,3	0,1	0,3	0,2	0,3	0,1	0,5	-	0,5	0,2	0,2	0,3	42
0,1	-	0,1	0,3	0,1	0,0	0,1	-	0,2	0,1	0,1	0,1	43
0,4	0,1	0,1	0,1	0,1	0,1	0,3	0,4	0,2	0,1	-	-	44
0,1	-	0,4	0,2	0,4	0,3	0,4	-	0,3	0,2	0,8	0,1	45

## 4 Geschäftsentwicklung beim Landessozialgericht

### 4.1 Geschäftsentwicklung 1996 bis 2009 \*)

Lfd. Nr.	Stand der Erledigung	1996	1997	1998	1999	2000
<b>Verfahren in der ersten Instanz</b>						
<b>Klagen</b>						
1	Anhängige Verfahren zu Jahresbeginn .....	.	.	.	.	.
2	Neuzugänge 2) .....	.	.	.	.	.
3	dar. Rügeverfahren .....	.	.	.	.	.
4	Abgaben innerhalb des Gerichts .....	.	.	.	.	.
5	Erledigte Verfahren 2) .....	.	.	.	.	.
6	Anhängige Verfahren am Jahresende .....	.	.	.	.	.
<b>Verfahren in der Rechtsmittelinstanz</b>						
<b>Berufungen</b>						
7	Anhängige Verfahren zu Jahresbeginn .....	22 490	23 755	25 543	27 403	29 638
8	Neuzugänge 3) .....	21 821	22 961	24 114	25 648	25 124
9	dar. Rügeverfahren .....	.	.	.	.	.
10	Abgaben innerhalb des Gerichts .....	.	.	.	.	.
11	Erledigte Verfahren 3) .....	20 550	21 176	22 237	23 478	24 526
12	Anhängige Verfahren am Jahresende .....	23 761	25 540	27 420	29 580	30 236
<b>Verfahren zur Gewährung von vorläufigem Rechtsschutz <sup>4)</sup></b>						
13	Anhängige Verfahren zu Jahresbeginn .....	.	.	.	.	.
14	Neuzugänge 5) .....	.	.	.	.	.
15	dar. Rügeverfahren .....	.	.	.	.	.
16	Abgaben innerhalb des Gerichts .....	.	.	.	.	.
17	Erledigte Verfahren 5) .....	.	.	.	.	.
18	Anhängige Verfahren am Jahresende .....	.	.	.	.	.
<b>Beschwerden <sup>6) 7)</sup></b>						
19	Anhängige Verfahren zu Jahresbeginn .....	.	.	.	.	.
20	Neuzugänge 5) .....	.	.	.	.	.
21	dar. Rügeverfahren .....	.	.	.	.	.
22	Abgaben innerhalb des Gerichts .....	.	.	.	.	.
23	Erledigte Verfahren 5) .....	.	.	.	.	.
24	Anhängige Verfahren am Jahresende .....	.	.	.	.	.
<b>Sonstiger Geschäftsanfall</b>						
25	Kostensachen .....	.	.	.	.	.
26	sonstige SF-Verfahren .....	.	.	.	.	.
27	Beschlüsse .....	.	.	.	.	.
	darunter					
28	Gegenstandswertfestsetzungen .....	.	.	.	.	.
29	Kostenentscheidungen .....	.	.	.	.	.

\*) Quelle bis einschl. 2006: Bundesministerium für Gesundheit und Soziale Sicherung; wegen der Neukonzeption der Statistik ab dem Berichtsjahr 2007 sind die aktuellen Ergebnisse mit den Daten für den Zeitraum bis zum Berichtsjahr 2006 nur eingeschränkt vergleichbar.

1) Für Baden-Württemberg Angaben aus 2006.

2) Ohne Abgaben innerhalb des Gerichts.

3) Seit 2004 ohne Angaben innerhalb des Gerichts; 2007 für Baden-Württemberg einschl. der Abgaben innerhalb des Gerichts.

4) Angaben für 2009 ohne Saarland.

5) Seit 2006 ohne Abgaben innerhalb des Gerichts; 2007 für Baden-Württemberg, Niedersachsen und Bayern, 2008 für Bayern einschl. der Abgaben innerhalb des Gerichts.

## 4 Geschäftsentwicklung beim Landessozialgericht

### 4.1 Geschäftsentwicklung 1996 bis 2009 \*)

2001	2002	2003	2004	2005	2006	2007 1)	2008	2009	Lfd. Nr.
------	------	------	------	------	------	---------	------	------	-------------

#### Verfahren in der ersten Instanz

##### Klagen

.	.	.	.	.	.	.	.	30	1
.	.	.	.	.	.	.	.	253	2
.	.	.	.	.	.	.	.	-	3
.	.	.	.	.	.	.	.	25	4
.	.	.	.	.	.	.	.	163	5
.	.	.	.	.	.	.	.	120	6

#### Verfahren in der Rechtsmittelinstanz

##### Berufungen

30 230	32 590	32 764	34 202	34 934	34 640	35 288	36 866	35 990	7
26 511	25 588	27 010	28 459	27 399	28 542	29 309	26 945	25 925	8
.	.	.	.	.	.	.	.	205	9
.	.	.	.	.	.	.	.	1 932	10
24 590	24 970	25 574	27 809	27 665	27 954	27 786	27 764	26 703	11
32 151	33 208	34 200	34 852	34 668	35 228	36 811	36 047	35 212	12

#### Verfahren zur Gewährung von vorläufigem Rechtsschutz <sup>4)</sup>

.	486	614	665	648	1 314	659	821	378	13
.	1 985	1 720	2 467	4 024	5 480	4 088	2 748	838	14
.	.	.	.	.	.	.	.	3	15
.	.	.	.	.	.	.	.	28	16
.	1 831	1 596	2 493	3 334	5 421	3 926	3 068	1 064	17
.	640	738	642	1 338	1 374	821	501	152	18

#### Beschwerden <sup>6) 7)</sup>

.	1 510	1 872	2 054	2 013	2 566	3 655	4 508	4 895	19
.	3 916	4 161	4 600	5 995	7 963	11 668	13 936	14 861	20
.	.	.	.	.	.	.	.	339	21
.	.	.	.	.	.	.	.	385	22
.	3 432	3 957	4 666	5 442	7 435	10 815	13 689	14 254	23
.	1 994	2 076	1 988	2 566	3 094	4 508	4 755	5 502	24

#### Sonstiger Geschäftsanfall

.	.	.	.	.	.	.	.	168	25
.	.	.	.	.	.	.	.	2 181	26
.	2 091	2 407	2 987	3 004	3 492	2 971	1 427	.	27
.	128	178	392	529	771	745	265	.	28
.	764	642	883	952	1 157	845	247	.	29

6) Einschl. Nichtzulassungsbeschwerden sowie Beschwerden gegen Entscheidungen auf Gewährung von vorläufigem Rechtsschutz.

7) Für Saarland und Thüringen Angaben zu 2009 ohne Beschwerden gegen Entscheidungen auf Gewährung von vorläufigem Rechtsschutz.



## 4 Geschäftsentwicklung beim Landessozialgericht

### 4.2 Geschäftsentwicklung 2009 nach Ländern

Lfd. Nr.	Stand der Erledigung Alter der Verfahren	Deutsch-land	Früheres Bundes-gebiet und Berlin	Neue Länder	Baden-Württem-berg	Bayern	Berlin	Branden-burg
<b>Verfahren in der ersten Instanz</b>								
<b>Klagen</b>								
1	Anhängige Verfahren zu Jahresbeginn .....	30	29	1	-	-	-	-
2	Neuzugänge 1) .....	253	237	16	71	8	14	7
3	dar. Rügeverfahren .....	-	-	-	-	-	-	-
4	Abgaben innerhalb des Gerichts .....	25	17	8	1	2	-	-
5	Erledigte Verfahren 1) .....	163	157	6	54	1	3	4
6	Anhängige Verfahren am Jahresende .....	120	109	11	17	7	11	3
<b>Verfahren in der Rechtsmittelinstanz</b>								
<b>Berufungen</b>								
7	Anhängige Verfahren zu Jahresbeginn .....	35 990	26 692	9 298	3 611	4 135	3 619	1 660
8	Neuzugänge 1) .....	25 925	20 903	5 022	3 614	2 901	1 952	721
9	dar. Rügeverfahren .....	205	186	19	81	6	9	1
10	Abgaben innerhalb des Gerichts .....	1 932	1 654	278	274	584	173	71
11	Erledigte Verfahren 1) .....	26 703	21 526	5 177	3 580	2 608	2 304	879
12	Anhängige Verfahren am Jahresende .....	35 212	26 069	9 143	3 645	4 428	3 267	1 502
<b>Verfahren zur Gewährung von vorläufigem Rechtsschutz <sup>2)</sup></b>								
13	Anhängige Verfahren zu Jahresbeginn .....	378	305	73	18	23	11	4
14	Neuzugänge 1) .....	838	552	286	130	101	152	34
15	dar. Rügeverfahren .....	3	3	-	-	2	-	-
16	Abgaben innerhalb des Gerichts .....	28	23	5	3	7	3	-
17	Erledigte Verfahren 1) .....	1 064	776	288	131	102	149	35
18	Anhängige Verfahren am Jahresende .....	152	81	71	17	22	14	3
<b>Beschwerden <sup>3) 4)</sup></b>								
19	Anhängige Verfahren zu Jahresbeginn .....	4 895	3 271	1 624	260	491	457	166
20	Neuzugänge 1) .....	14 861	12 207	2 654	1 363	1 213	1 679	505
21	dar. Rügeverfahren .....	339	239	100	-	90	23	15
22	Abgaben innerhalb des Gerichts .....	385	321	64	42	41	29	15
23	Erledigte Verfahren 1) .....	14 254	11 692	2 562	1 238	1 299	1 686	496
24	Anhängige Verfahren am Jahresende .....	5 502	3 786	1 716	385	405	450	175
<b>Sonstiger Geschäftsanfall</b>								
25	Kostensachen .....	168	135	33	-	101	20	17
26	sonstige SF-Verfahren .....	2 181	1 818	363	-	335	161	91

1) Ohne Abgaben innerhalb des Gerichts.

2) Ohne Saarland.

3) Einschl. Nichtzulassungsbeschwerden sowie Beschwerden gegen Entscheidungen

zur Gewährung von vorläufigem Rechtsschutz.

4) Für das Saarland und Thüringen ohne Beschwerden gegen Entscheidungen auf Gewährung von vorläufigem Rechtsschutz.

## 4 Geschäftsentwicklung beim Landessozialgericht

### 4.2 Geschäftsentwicklung 2009 nach Ländern

Bremen	Hamburg	Hessen	Mecklen- burg- Vorpommern	Nieder- sachsen	Nordrhein- Westfalen	Rheinland- Pfalz	Saarland	Sachsen	Sachsen- Anhalt	Schleswig- Holstein	Thüringen	Lfd. Nr.
--------	---------	--------	---------------------------------	--------------------	-------------------------	---------------------	----------	---------	--------------------	------------------------	-----------	-------------

#### Verfahren in der ersten Instanz

##### Klagen

-	3	-	-	6	12	4	-	-	1	4	-	1
-	2	13	-	19	107	-	-	-	9	3	-	2
-	-	-	-	-	-	-	-	-	-	-	-	3
-	-	1	-	8	5	-	-	-	8	-	-	4
-	2	10	-	4	74	4	-	-	2	5	-	5
-	3	3	-	21	45	-	-	-	8	2	-	6

#### Verfahren in der Rechtsmittelinstanz

##### Berufungen

316	1 002	1 797	982	3 899	5 144	1 384	983	2 364	2 307	802	1 985	7
139	542	1 660	681	2 881	4 305	1 623	665	1 839	811	621	970	8
1	2	52	-	7	14	6	1	3	13	7	2	9
4	2	20	29	283	270	3	3	104	6	38	68	10
182	670	1 576	477	2 389	5 224	1 603	690	1 846	1 060	700	915	11
273	874	1 881	1 186	4 391	4 225	1 404	958	2 357	2 058	723	2 040	12

#### Verfahren zur Gewährung von vorläufigem Rechtsschutz<sup>2)</sup>

4	11	3	2	201	3	29	.	2	16	2	49	13
4	28	4	5	41	29	39	.	21	49	24	177	14
.	-	-	-	1	-	-	.	-	-	-	-	15
1	-	-	-	5	4	-	.	-	1	-	4	16
8	35	7	6	230	24	65	.	19	51	25	177	17
.	4	-	1	12	8	3	.	4	14	1	49	18

#### Beschwerden<sup>3) 4)</sup>

22	210	293	271	594	600	88	131	416	521	125	250	19
129	527	891	531	2 237	2 820	739	126	780	507	483	331	20
1	30	-	-	28	57	7	-	6	79	3	-	21
9	-	8	19	91	88	-	-	5	4	13	21	22
99	551	916	416	1 977	2 586	687	163	721	684	490	245	23
52	186	268	386	854	834	140	94	475	344	118	336	24

#### Sonstiger Geschäftsanfall

1	2	-	9	1	3	5	-	-	7	2	-	25
4	60	388	29	315	448	31	8	74	99	68	70	26

## 5 Vor dem Landessozialgericht 2009 erledigte Berufungsverfahren

### 5.1 Art des Verfahrens, Erledigungsart und Ausgang des Verfahrens nach Ländern

Lfd. Nr.	Verfahrensart Erledigungsart Ausgang des Verfahrens	Deutsch-land	Früheres Bundes-gebiet und Berlin	Neue Länder	Baden-Württem-berg	Bayern	Berlin	Branden-burg
<b>Anzahl</b>								
1	<b>Erledigte Verfahren insgesamt</b> .....	26 703	21 526	5 177	3 580	2 608	2 304	879
<b>Art des Verfahrens</b>								
2	Berufungen .....	26 668	21 506	5 162	3 577	2 606	2 304	879
3	Anträge auf Bewilligung von Prozesskostenhilfe in Berufungsverfahren .....	35	20	15	3	2	-	-
<b>Erledigungsart</b>								
Die erledigten Verfahren wurden beendet durch								
4	Urteil .....	7 019	5 585	1 434	1 105	608	691	261
5	davon: mit zugelassener Revision .....	398	353	45	58	30	45	8
6	mit nicht zugelassener Revision .....	6 621	5 232	1 389	1 047	578	646	253
7	Beschluss .....	1 498	1 309	189	356	106	101	37
8	gerichtlichen Vergleich .....	3 094	2 507	587	512	391	269	111
9	übereinstimmende Erledigungserklärung .....	1 232	939	293	137	180	83	23
10	angenommenes Anerkenntnis .....	1 950	1 779	171	83	79	143	48
11	Zurücknahme des Rechtsmittels .....	9 765	7 688	2 077	1 110	1 048	769	364
12	Zurücknahme der Klage/ des Antrags .....	360	221	139	-	53	-	-
13	Verweisung an ein anderes Gericht .....	5	5	-	3	-	-	-
14	Verbindung mit einer anderen Sache .....	160	116	44	28	30	2	-
15	Unterbrechung, Ruhen des Verfahrens oder Aussetzung .....	1 262	1 078	184	206	85	170	21
16	sonstige Erledigungsart .....	358	299	59	40	28	76	14
<b>Ausgang des Verfahrens</b>								
Die durch Urteil (lfd. Nr. 4) erledigten Verfahren endeten mit								
17	Stattgabe .....	781	563	218	82	68	51	34
18	teilweise Stattgabe/ teilweise Zurückweisung .....	360	292	68	66	29	46	16
19	Zurückweisung .....	5 844	4 703	1 141	951	507	592	211
20	Verwerfung nach § 158 Satz 2 SGG .....	34	27	7	6	4	2	-
<b>Ausgang des Verfahrens hinsichtlich der Versicherten oder Leistungsberechtigten</b>								
21	Durch Urteil oder Beschluss erledigte Verfahren, an denen Versicherte oder Leistungsberechtigte beteiligt waren .....	8 283	6 678	1 605	1 457	667	764	297
davon endeten mit:								
22	Obsiegen der Versicherten oder Leistungsberechtigten .....	684	533	151	88	51	63	31
23	teilweisem Obsiegen/ Unterliegen der Versicherten oder Leistungsberechtigten .....	397	313	84	63	29	61	21
24	Unterliegen der Versicherten oder Leistungsberechtigten .....	7 202	5 832	1 370	1 306	587	640	245
<b>Prozent</b>								
Anteil an								
<b>Art des Verfahrens</b>								
25	Berufungen .....	Zeile 1	99,9	99,9	99,7	100	100	100,0
26	Anträge auf Bewilligung von PKH in Berufungsverfahren .....	Zeile 1	0,1	0,1	0,3	0,1	0	-
<b>Erledigungsart</b>								
Die erledigten Verfahren wurden beendet durch								
27	Urteil .....	Zeile 1	26,3	25,9	27,7	30,9	23	29,7
28	davon: mit zugelassener Revision .....	Zeile 13	5,7	6,3	3,1	5,2	5	3,1
29	mit nicht zugelassener Revision .....	Zeile 13	94,3	93,7	96,9	94,8	95	96,9
30	Beschluss .....	Zeile 1	5,6	6,1	3,7	9,9	4	4,2
31	gerichtlichen Vergleich .....	Zeile 1	11,6	11,6	11,3	14,3	15	12,6
32	übereinstimmende Erledigungserklärung .....	Zeile 1	4,6	4,4	5,7	3,8	7	2,6
33	angenommenes Anerkenntnis .....	Zeile 1	7,3	8,3	3,3	2,3	3	5,5
34	Zurücknahme des Rechtsmittels .....	Zeile 1	36,6	35,7	40,1	31,0	40	41,4
35	Zurücknahme der Klage/ des Antrags .....	Zeile 1	1,3	1,0	2,7	-	2	-
36	Verweisung an ein anderes Gericht .....	Zeile 1	0,0	0,0	-	0,1	-	-
37	Verbindung mit einer anderen Sache .....	Zeile 1	0,6	0,5	0,8	0,8	1	0,1
38	Unterbrechung, Ruhen des Verfahrens oder Aussetzung .....	Zeile 1	4,7	5,0	3,6	5,8	3	7,4
39	sonstige Erledigungsart .....	Zeile 1	1,3	1,4	1,1	1,1	1	3,3
<b>Ausgang des Verfahrens</b>								
40	Stattgabe .....	Zeile 4	11,1	10,1	15,2	7,4	11	13,0
41	teilweise Stattgabe/ teilweise Zurückweisung .....	Zeile 4	5,1	5,2	4,7	6,0	5	6,1
42	Zurückweisung .....	Zeile 4	83,3	84,2	79,6	86,1	83	80,8
43	Verwerfung nach § 158 Satz 2 SGG .....	Zeile 4	0,5	0,5	0,5	0,5	1	0,3
<b>Ausgang des Verfahrens hinsichtlich der Versicherten oder Leistungsberechtigten</b>								
44	Obsiegen der Versicherten oder Leistungsberechtigten .....	Zeile 21	8,3	8,0	9,4	6,0	8	10,4
45	teilweises Obsiegen/ Unterliegen der Versicherten oder Leistungsberechtigten .....	Zeile 21	4,8	4,7	5,2	4,3	4	8,0
46	Unterliegen der Versicherten oder Leistungsberechtigten .....	Zeile 21	86,9	87,3	85,4	89,6	88	82,5

## 5 Vor dem Landessozialgericht 2009 erledigte Berufungsverfahren

### 5.1 Art des Verfahrens, Erledigungsart und Ausgang des Verfahrens nach Ländern

Bremen	Hamburg	Hessen	Mecklen- burg- Vorpommern	Nieder- sachsen	Nordrhein- Westfalen	Rheinland- Pfalz	Saarland	Sachsen	Sachsen- Anhalt	Schleswig- Holstein	Thüringen	Lfd. Nr.
<b>Anzahl</b>												
182	670	1 576	477	2 389	5 224	1 603	690	1 846	1 060	700	915	1
182	670	1 572	475	2 385	5 220	1 601	690	1 836	1 060	699	912	2
-	-	4	2	4	4	2	-	10	-	1	3	3
75	117	478	109	761	779	640	139	586	295	192	183	4
1	6	33	2	35	98	26	4	17	17	17	1	5
74	111	445	107	726	681	614	135	569	278	175	182	6
24	28	215	32	214	140	98	9	52	27	18	41	7
18	41	131	59	182	698	160	44	179	147	61	91	8
2	14	69	15	92	257	51	15	100	105	39	50	9
8	142	35	21	130	912	53	78	43	27	116	32	10
46	253	475	213	886	2 096	488	313	681	371	204	448	11
-	15	12	12	43	28	47	9	82	45	14	-	12
-	-	1	-	1	-	-	-	-	-	-	-	13
1	10	22	-	11	7	3	2	42	2	-	-	14
4	46	108	5	58	250	39	75	70	26	37	62	15
4	4	30	11	11	57	24	6	11	15	19	8	16
9	7	50	15	102	73	64	28	87	56	29	26	17
5	6	19	7	47	30	38	4	27	14	2	4	18
61	103	402	87	610	675	537	107	466	224	158	153	19
-	1	7	-	2	1	1	-	6	1	3	-	20
94	139	674	141	926	883	737	147	629	320	190	218	21
10	3	63	11	72	72	62	28	60	31	21	18	22
6	8	23	6	49	25	38	8	27	14	3	16	23
78	128	588	124	805	786	637	111	542	275	166	184	24
<b>Prozent</b>												
100,0	100,0	99,7	99,6	99,8	99,9	99,9	100,0	99,5	100,0	99,9	99,7	25
-	-	0,3	0,4	0,2	0,1	0,1	-	0,5	-	0,1	0,3	26
41,2	17,5	30,3	22,9	31,9	14,9	39,9	20,1	31,7	27,8	27,4	20,0	27
1,3	5,1	6,9	1,8	4,6	12,6	4,1	2,9	2,9	5,8	8,9	0,5	28
98,7	94,9	93,1	98,2	95,4	87,4	95,9	97,1	97,1	94,2	91,1	99,5	29
13,2	4,2	13,6	6,7	9,0	2,7	6,1	1,3	2,8	2,5	2,6	4,5	30
9,9	6,1	8,3	12,4	7,6	13,4	10,0	6,4	9,7	13,9	8,7	9,9	31
1,1	2,1	4,4	3,1	3,9	4,9	3,2	2,2	5,4	9,9	5,6	5,5	32
4,4	21,2	2,2	4,4	5,4	17,5	3,3	11,3	2,3	2,5	16,6	3,5	33
25,3	37,8	30,1	44,7	37,1	40,1	30,4	45,4	36,9	35,0	29,1	49,0	34
-	2,2	0,8	2,5	1,8	0,5	2,9	1,3	4,4	4,2	2,0	-	35
-	-	0,1	-	0,0	-	-	-	-	-	-	-	36
0,5	1,5	1,4	-	0,5	0,1	0,2	0,3	2,3	0,2	-	-	37
2,2	6,9	6,9	1,0	2,4	4,8	2,4	10,9	3,8	2,5	5,3	6,8	38
2,2	0,6	1,9	2,3	0,5	1,1	1,5	0,9	0,6	1,4	2,7	0,9	39
12,0	6,0	10,5	13,8	13,4	9,4	10,0	20,1	14,8	19,0	15,1	14,2	40
6,7	5,1	4,0	6,4	6,2	3,9	5,9	2,9	4,6	4,7	1,0	2,2	41
81,3	88,0	84,1	79,8	80,2	86,6	83,9	77,0	79,5	75,9	82,3	83,6	42
-	0,9	1,5	-	0,3	0,1	0,2	-	1,0	0,3	1,6	-	43
10,6	2,2	9,3	7,8	7,8	8,2	8,4	19,0	9,5	9,7	11,1	8,3	44
6,4	5,8	3,4	4,3	5,3	2,8	5,2	5,4	4,3	4,4	1,6	7,3	45
83,0	92,1	87,2	87,9	86,9	89,0	86,4	75,5	86,2	85,9	87,4	84,4	46

## 5 Vor dem Landessozialgericht 2009 erledigte Berufungsverfahren

5.2 Art angefochtenen Entscheidung, Einleitungsart, Vertretung, Beweiserhebung, Einzelrichtereinsatz und Prozesskostenhilfe nach Ländern

Lfd. Nr.	Art der angefochtenen Entscheidung Einleitungsart Vertretung Beweiserhebung Einzelrichtereinsatz Prozesskostenhilfe	Deutsch-land	Früheres Bundes-gebiet und Berlin	Neue Länder	Baden-Württem-berg	Bayern	Berlin	Branden-burg
1	<b>Erledigte Verfahren insgesamt .....</b>	<b>26 703</b>	<b>21 526</b>	<b>5 177</b>	<b>3 580</b>	<b>2 608</b>	<b>2 304</b>	<b>879</b>
	<b>Art der angefochtenen Entscheidung</b>							
2	Urteil .....	19 253	15 537	3 716	2 257	2 016	1 491	765
3	Gerichtsbescheid .....	6 744	5 418	1 326	1 241	554	792	112
4	Beschluss .....	706	571	135	82	38	21	2
	<b>Einleitungsart</b>							
	Die erledigten Verfahren wurden eingereicht durch 1)							
	Kläger der 1. Instanz, darunter							
5	Versicherte oder Leistungsberechtigte .....	23 006	18 711	4 295	2 975	2 259	1 857	710
6	Vertragsärzte oder Vertragszahnärzte .....	320	289	31	15	63	43	4
7	Behörden, Körperschaften oder Anstalten des öffentlichen Rechts .....	558	461	97	18	26	48	24
8	Sonstige .....	441	372	69	64	60	45	28
	Beklagte der 1. Instanz, darunter							
9	Versicherte oder Leistungsberechtigte .....	342	234	108	4	3	197	88
10	Vertragsärzte oder Vertragszahnärzte .....	33	33	-	-	-	30	-
11	Behörden, Körperschaften oder Anstalten des öffentlichen Rechts .....	1 935	1 375	560	493	195	52	16
12	Sonstige .....	28	18	10	3	-	13	8
13	Beigeladene .....	51	43	8	8	2	27	1
	<b>Vertretung</b>							
	In den erledigten Verfahren war der Rechtsmittelführer/ Antragsteller							
14	vertreten durch einen Bevollmächtigten .....	19 275	15 775	3 500	2 755	1 701	1 713	689
15	Rechtsanwalt .....	15 187	12 260	2 927	2 115	1 268	1 424	593
16	Rentenberater oder Vertreter von Verbänden gemäß § 73 Abs. 6 SGG .....	2 848	2 586	262	556	339	269	87
17	sonstiger Bevollmächtigter .....	1 240	929	311	84	94	20	9
	In den erledigten Verfahren war der Rechtsmittelgegner/ Antragsgegner							
18	vertreten durch einen Bevollmächtigten .....	2 244	1 692	552	17	260	21	4
19	Rechtsanwalt .....	1 779	1 320	459	14	194	19	3
20	Rentenberater oder Vertreter von Verbänden gemäß § 73 Abs. 6 SGG .....	198	163	35	-	46	-	-
21	sonstiger Bevollmächtigter .....	267	209	58	3	20	2	1
	<b>Beweiserhebung</b>							
	In den erledigten Verfahren fand statt							
22	eine Beweiserhebung mit einem Gutachten .....	2 373	1 810	563	375	133	250	121
23	eine Beweiserhebung mit mehreren Gutachten .....	1 468	1 182	286	204	94	120	61
24	keine Beweiserhebung durch Erstattung von Gutachten .....	22 862	18 534	4 328	3 001	2 381	1 934	697
	<b>Einzelrichtereinsatz</b>							
25	Durch Urteil oder Beschluss erledigte Verfahren .....	8 517	6 894	1 623	1 461	714	792	298
	darin hat die abschließende Entscheidung getroffen							
26	der Einzelrichter .....	621	414	207	12	27	7	-
27	der Senat .....	7 896	6 480	1 416	1 449	687	785	298
	<b>Prozesskostenhilfe</b>							
28	Verfahren mit Prozesskostenhilfeentscheidung .....	2 316	1 760	556	313	232	191	78
	davon wurde Prozesskostenhilfe bewilligt 2)							
29	dem Rechtsmittelführer/ Antragsteller .....	1 077	803	274	141	113	67	27
30	dem Rechtsmittelgegner/ Antragsgegner .....	312	215	97	1	36	30	9
	davon wurde Prozesskostenhilfe bewilligt 2)							
31	dem Rechtsmittelführer/ Antragsteller .....	904	728	176	172	82	87	40
32	dem Rechtsmittelgegner/ Antragsgegner .....	24	15	9	-	1	7	2
	Bewilligte Prozesskostenhilfe für Rechtsmittelführer/ Antragsteller							
33	mit Ratenzahlung .....	28	18	10	2	-	-	-
34	ohne Ratenzahlung .....	1 049	785	264	139	113	67	27
	Bewilligte Prozesskostenhilfe für Rechtsmittelgegner/ Antragsgegner							
35	mit Ratenzahlung .....	9	5	4	-	1	-	-
36	ohne Ratenzahlung .....	303	210	93	1	35	30	9

1) Mehrfachzahlungen, soweit die Berufung gleichzeitig von mehreren der aufgeführten Gruppen eingelegt wurde.

2) Auch gleichzeitige Bewilligung für Kläger und Beklagte möglich.

## 5 Vor dem Landessozialgericht 2009 erledigte Berufungsverfahren

5.2 Art angefochtenen Entscheidung, Einleitungsart, Vertretung, Beweiserhebung, Einzelrichtereinsatz und Prozesskostenhilfe nach Ländern

Bremen	Hamburg	Hessen	Mecklen- burg- Vorpommern	Nieder- sachsen	Nordrhein- Westfalen	Rheinland- Pfalz	Saarland	Sachsen	Sachsen- Anhalt	Schleswig- Holstein	Thüringen	Lfd. Nr.
182	670	1 576	477	2 389	5 224	1 603	690	1 846	1 060	700	915	1
147	388	955	369	1 505	4 669	1 289	252	998	823	568	761	2
26	245	488	107	743	538	262	413	791	170	116	146	3
9	37	133	1	141	17	52	25	57	67	16	8	4
160	497	1 287	433	2 078	4 908	1 475	637	1 518	865	578	769	5
6	20	56	-	44	1	-	13	9	4	28	14	6
4	13	116	2	41	68	82	26	17	49	19	5	7
-	36	34	4	49	74	5	4	25	10	1	2	8
-	2	6	-	2	17	1	-	5	-	2	15	9
-	-	3	-	-	-	-	-	-	-	-	-	10
12	101	74	38	172	155	40	9	265	132	72	109	11
-	1	-	-	1	-	-	-	2	-	-	-	12
-	-	-	-	2	3	-	1	5	-	-	2	13
127	415	1 027	344	1 759	3 970	1 210	576	1 135	683	522	649	14
101	350	736	289	1 367	3 266	823	425	883	518	385	644	15
11	34	222	45	243	622	157	64	46	80	69	4	16
15	31	69	10	149	82	230	87	206	85	68	1	17
17	90	212	31	368	375	163	44	251	161	125	105	18
14	75	169	24	264	336	122	38	201	137	75	94	19
-	8	27	5	17	34	12	4	7	12	15	11	20
3	7	16	2	87	5	29	2	43	12	35	-	21
25	40	77	86	195	455	140	109	126	148	11	82	22
17	42	61	27	103	396	68	64	64	22	13	112	23
140	588	1 438	364	2 091	4 373	1 395	517	1 656	890	676	721	24
99	145	693	141	975	919	738	148	638	322	210	224	25
9	24	69	5	174	12	75	2	143	14	3	45	26
90	121	624	136	801	907	663	146	495	308	207	179	27
17	83	125	70	272	292	106	57	218	137	72	53	28
9	21	45	30	113	185	44	35	115	87	30	15	29
1	12	29	9	57	17	17	7	41	25	8	13	30
6	49	51	31	100	88	45	14	59	24	34	22	31
1	1	-	-	2	2	-	1	3	1	-	3	32
-	2	3	-	2	6	2	1	7	3	-	-	33
9	19	42	30	111	179	42	34	108	84	30	15	34
-	-	-	1	-	1	-	1	3	-	2	-	35
1	12	29	8	57	16	17	6	38	25	6	13	36

## 5 Vor dem Landessozialgericht 2009 erledigte Berufungsverfahren

### 5.3 Verfahrensdauer nach Ländern

Lfd. Nr.	Verfahrensdauer	Deutschland	Früheres Bundesgebiet und Berlin	Neue Länder	Baden-Württemberg	Bayern	Berlin	Brandenburg
1	Erledigte Verfahren insgesamt .....	Anzahl 26 703	21 526	5 177	3 580	2 608	2 304	879
2	Durchschnittsdauer in Monaten .....	Verfahrensdauer ab Eingang in der Rechtsmittelinstanz						
		16,1	15,0	20,8	12,2	17,5	19,7	22,2
	Verfahrensdauer mehr als ... bis ... Monate	Prozent						
3	bis 3 .....	100	100	100	100	100	100	100
4	3 - 6 .....	12,8	13,7	9,2	14,7	9,7	12,0	9,8
5	6 - 12 .....	12,4	13,5	7,9	17,5	11,2	6,6	5,3
6	12 - 18 .....	22,8	23,9	18,2	28,7	23,6	19,1	16,0
7	18 - 24 .....	16,1	16,4	15,1	15,6	16,3	15,0	14,0
8	24 - 36 .....	12,7	12,4	13,6	10,2	14,0	15,2	15,0
9	36 - 48 .....	14,1	13,1	18,4	10,2	15,0	16,9	21,2
10	48 - 60 .....	6,1	4,8	11,5	2,4	6,6	9,9	12,6
11	mehr als 60 Monate .....	2,1	1,5	4,3	0,6	2,4	3,7	3,6
		0,9	0,7	1,6	0,1	1,4	1,6	2,4
		Prozent kumuliert						
12	bis 3 .....	12,8	13,7	9,2	14,7	9,7	12,0	9,8
12	3 - 6 .....	25,2	27,2	17,2	32,2	20,9	18,7	15,1
14	6 - 12 .....	48,1	51,1	35,4	60,8	44,5	37,7	31,2
36	12 - 18 .....	64,2	67,5	50,5	76,5	60,7	52,7	45,2
16	18 - 24 .....	76,8	79,9	64,1	86,7	74,7	67,9	60,2
17	24 - 36 .....	91,0	93,0	82,6	96,9	89,7	84,8	81,3
18	36 - 48 .....	97,1	97,8	94,1	99,3	96,2	94,7	94,0
19	48 - 60 .....	99,1	99,3	98,4	99,9	98,6	98,4	97,6
		Verfahrensdauer ab erstem Eingang in der ersten Instanz						
20	Durchschnittsdauer in Monaten .....	41,9	40,6	47,6	33,9	41,7	51,1	51,1
	Verfahrensdauer mehr als ... bis ... Monate	Prozent						
21	bis 6 .....	100	100	100	100	100	100	100
22	6 - 12 .....	0,9	1,0	0,6	2,6	0,7	0,7	0,2
23	12 - 18 .....	3,5	3,8	2,1	5,7	3,6	2,5	0,8
24	18 - 24 .....	7,3	7,7	5,3	11,4	9,9	4,3	3,3
25	24 - 36 .....	10,2	10,9	7,1	14,6	11,0	9,0	3,8
26	36 - 48 .....	24,5	25,8	19,1	29,1	23,0	23,7	19,5
27	48 - 60 .....	21,6	21,6	21,6	18,5	20,2	18,1	20,9
28	mehr als 60 Monate .....	15,0	14,3	18,4	10,1	12,8	14,0	22,6
		16,9	14,8	25,8	8,2	18,7	27,6	28,9
		Anzahl						
29	Durch Urteil erledigte Verfahren zusammen .....	7 019	5 585	1 434	1 105	608	691	261
		Verfahrensdauer ab Eingang in der Rechtsmittelinstanz						
30	Durchschnittsdauer in Monaten .....	21,1	19,8	26,3	17,6	21,4	25,1	28,0
	Verfahrensdauer mehr als ... bis ... Monate	Prozent						
31	bis 6 .....	100	100	100	100	100	100	100
32	6 - 12 .....	11,0	12,0	7,0	11,9	10,9	6,5	2,3
33	12 - 18 .....	20,8	22,1	15,6	24,9	19,9	14,5	11,9
34	18 - 24 .....	17,7	18,9	13,1	20,1	18,6	18,1	16,1
35	24 - 36 .....	16,0	16,3	15,0	17,1	17,9	15,9	19,2
36	36 - 48 .....	19,8	19,1	22,4	19,8	16,8	22,9	25,7
50	48 - 60 .....	9,2	7,2	16,8	4,6	10,0	12,9	14,6
38	mehr als 60 Monate .....	3,9	3,1	7,3	1,4	3,9	6,4	5,7
		1,6	1,3	2,8	0,2	2,0	2,9	4,6
		Prozent kumuliert						
39	bis 6 .....	11,0	12,0	7,0	11,9	10,9	6,5	2,3
40	6 - 12 .....	31,7	34,0	22,7	36,8	30,8	21,0	14,2
41	12 - 18 .....	49,4	52,9	35,8	56,9	49,3	39,1	30,3
42	18 - 24 .....	65,5	69,3	50,8	74,0	67,3	55,0	49,4
43	24 - 36 .....	85,3	88,4	73,2	93,8	84,0	77,9	75,1
44	36 - 48 .....	94,5	95,6	90,0	98,5	94,1	90,7	89,7
45	48 - 60 .....	98,4	98,7	97,2	99,8	98,0	97,1	95,4
		Verfahrensdauer ab erstem Eingang in der ersten Instanz						
46	Durchschnittsdauer in Monaten .....	46,0	44,2	53,0	39,3	46,8	49,9	56,8
	Verfahrensdauer mehr als ... bis ... Monate	Prozent						
47	bis 6 .....	100	100	100	100	100	100	100
48	6 - 12 .....	0,3	0,3	0,1	0,5	0,5	0,3	-
49	12 - 18 .....	2,6	2,9	1,5	4,1	2,1	2,2	0,4
50	18 - 24 .....	5,6	5,9	4,5	6,5	7,7	3,9	2,3
51	24 - 36 .....	8,5	9,1	6,3	11,0	7,6	7,8	2,7
52	36 - 48 .....	21,6	23,4	14,3	29,0	23,0	19,4	14,6
53	48 - 60 .....	21,0	21,8	18,1	20,4	19,7	19,1	17,6
54	mehr als 60 Monate .....	17,0	16,6	18,6	16,1	13,2	16,9	23,4
		23,3	20,0	36,5	12,5	26,2	30,4	39,1

## 5 Vor dem Landessozialgericht 2009 erledigte Berufungsverfahren

### 5.3 Verfahrensdauer nach Ländern

Bremen	Hamburg	Hessen	Mecklen- burg- Vorpommern	Nieder- sachsen	Nordrhein- Westfalen	Rheinland- Pfalz	Saarland	Sachsen	Sachsen- Anhalt	Schleswig- Holstein	Thüringen	Lfd. Nr.
<b>Anzahl</b>												
182	670	1 576	477	2 389	5 224	1 603	690	1 846	1 060	700	915	1
<b>Verfahrensdauer ab Eingang in der Rechtsmittelinstanz</b>												
22,6	18,6	14,0	17,8	18,0	13,2	10,9	15,5	16,1	26,8	13,8	23,7	2
<b>Prozent</b>												
100	100	100	100	100	100	100	100	100	100	100	100	
9,3	13,4	16,2	10,7	16,4	15,7	12,0	7,8	11,6	6,3	9,0	6,6	3
8,2	8,5	15,0	9,4	9,5	15,8	20,0	12,6	12,1	4,5	9,1	5,1	4
20,3	18,4	22,8	19,7	16,7	23,8	34,2	27,5	23,4	10,9	25,0	17,6	5
10,4	15,1	16,1	17,0	14,0	16,2	17,4	22,0	16,3	13,3	30,3	15,0	6
10,4	14,3	12,8	15,1	13,1	12,2	7,6	13,5	14,0	11,0	16,4	13,6	7
17,6	19,0	11,0	17,8	18,7	12,3	7,4	10,3	14,7	22,1	9,0	19,5	8
17,0	7,8	4,4	8,2	7,0	3,2	1,2	4,1	5,9	20,8	1,0	13,0	9
3,3	1,6	1,1	1,5	3,4	0,6	0,1	1,2	1,2	8,8	0,1	7,4	10
3,3	1,9	0,6	0,6	1,1	0,2	0,1	1,0	0,8	2,3	-	2,3	11
<b>Prozent kumuliert</b>												
9,3	13,4	16,2	10,7	16,4	15,7	12,0	7,8	11,6	6,3	9,0	6,6	12
17,6	21,9	31,2	20,1	25,9	31,6	32,0	20,4	23,7	10,8	18,1	11,7	12
37,9	40,3	54,0	39,8	42,6	55,4	66,2	48,0	47,1	21,8	43,1	29,3	14
48,4	55,4	70,1	56,8	56,6	71,5	83,6	70,0	63,4	35,1	73,4	44,3	36
58,8	69,7	82,9	71,9	69,7	83,7	91,2	83,5	77,4	46,1	89,9	57,8	16
76,4	88,7	93,9	89,7	88,4	96,0	98,6	93,8	92,1	68,2	98,9	77,3	17
93,4	96,4	98,3	97,9	95,4	99,2	99,8	97,8	98,0	89,0	99,9	90,3	18
96,7	98,1	99,4	99,4	98,9	99,8	99,9	99,0	99,2	97,7	100,0	97,7	19
<b>Verfahrensdauer ab erstem Eingang in der ersten Instanz</b>												
52,0	55,7	42,5	45,7	44,8	37,0	37,6	34,7	41,9	49,9	38,6	54,1	20
<b>Prozent</b>												
100	100	100	100	100	100	100	100	100	100	100	100	
-	0,3	3,0	0,6	0,6	0,4	0,2	0,4	0,9	0,1	0,3	0,7	21
1,6	1,5	4,2	1,9	3,0	4,5	2,8	5,7	3,6	1,1	0,6	1,9	22
2,7	2,7	6,3	4,0	5,9	8,2	6,6	11,3	8,6	2,9	3,4	4,2	23
8,8	2,5	9,0	7,3	7,8	11,6	13,3	15,1	10,0	6,8	7,4	4,9	24
17,0	10,6	20,4	19,1	21,8	27,1	35,3	31,6	23,2	17,0	32,1	12,9	25
18,1	19,6	21,1	27,5	22,9	23,9	24,2	16,8	20,5	22,6	36,3	20,2	26
18,1	28,7	18,0	21,0	16,2	15,9	9,9	8,8	15,2	17,8	14,9	19,8	27
33,5	34,2	18,1	18,7	21,9	8,3	7,7	10,3	17,9	31,6	5,0	35,5	28
<b>Anzahl</b>												
75	117	478	109	761	779	640	139	586	295	192	183	29
<b>Verfahrensdauer ab Eingang in der Rechtsmittelinstanz</b>												
26,7	28,1	19,5	23,1	24,9	16,6	12,9	19,9	19,2	34,1	16,3	35,6	30
<b>Prozent</b>												
100	100	100	100	100	100	100	100	100	100	100	100	
9,3	6,0	10,3	11,9	8,9	19,0	19,8	9,4	12,1	2,0	3,1	2,7	31
20,0	11,1	23,0	13,8	13,8	23,0	37,0	21,6	25,1	5,8	25,0	7,7	32
12,0	7,7	19,7	14,7	13,5	18,7	20,0	24,5	16,4	7,5	38,0	6,6	33
14,7	18,8	19,5	16,5	17,1	13,7	11,6	18,0	16,4	10,8	21,4	10,4	34
12,0	29,1	16,7	22,9	27,1	19,5	9,7	17,3	19,6	25,1	11,5	21,9	35
21,3	17,9	7,1	15,6	10,5	4,2	1,4	5,8	7,8	32,2	1,0	24,6	36
4,0	6,0	2,3	3,7	7,0	1,5	0,3	1,4	1,4	13,2	-	20,8	50
6,7	3,4	1,5	0,9	2,1	0,3	0,2	2,2	1,2	3,4	-	5,5	38
<b>Prozent kumuliert</b>												
9,3	6,0	10,3	11,9	8,9	19,0	19,8	9,4	12,1	2,0	3,1	2,7	39
29,3	17,1	33,3	25,7	22,7	42,0	56,9	30,9	37,2	7,8	28,1	10,4	40
41,3	24,8	52,9	40,4	36,3	60,7	76,9	55,4	53,6	15,3	66,1	16,9	41
56,0	43,6	72,4	56,9	53,4	74,5	88,4	73,4	70,0	26,1	87,5	27,3	42
68,0	72,6	89,1	79,8	80,4	94,0	98,1	90,6	89,6	51,2	99,0	49,2	43
89,3	90,6	96,2	95,4	90,9	98,2	99,5	96,4	97,4	83,4	100,0	73,8	44
93,3	96,6	98,5	99,1	97,9	99,7	99,8	97,8	98,8	96,6	100,0	94,5	45
<b>Verfahrensdauer ab erstem Eingang in der ersten Instanz</b>												
56,8	61,1	49,2	51,3	50,5	37,9	37,7	38,2	45,0	57,4	41,5	67,0	46
<b>Prozent</b>												
100	100	100	100	100	100	100	100	100	100	100	100	
-	-	0,2	-	0,4	0,4	-	-	0,2	-	-	0,5	47
-	3,4	2,7	1,8	1,8	5,4	2,5	1,4	3,2	-	-	-	48
1,3	4,3	4,0	3,7	3,7	9,0	6,1	8,6	8,5	1,0	5,7	0,5	49
6,7	1,7	7,5	9,2	5,3	12,3	12,2	13,7	8,4	7,1	5,2	2,2	50
13,3	6,0	15,9	10,1	20,1	21,2	33,1	33,1	19,8	9,8	23,4	6,0	51
21,3	16,2	19,5	21,1	18,8	26,8	25,3	20,1	21,2	15,9	35,9	10,9	52
14,7	23,1	26,4	27,5	17,5	14,8	12,8	10,8	16,2	17,3	21,9	16,4	53
42,7	45,3	23,8	26,6	32,5	10,1	8,0	12,2	22,5	48,8	7,8	63,4	54



## 5 Vor dem Landessozialgericht 2009 erledigte Berufungsverfahren

### 5.4 Sachgebiete nach Ländern

Lfd. Nr.	Systematik - Nummer Sachgebiet	Deutsch-land	Früheres Bundes-gebiet und Berlin	Neue Länder	Baden-Württem-berg	Bayern	Berlin	Branden-burg
<b>Anzahl</b>								
1	<b>Erledigte Verfahren insgesamt .....</b>	<b>26 703</b>	<b>21 526</b>	<b>5 177</b>	<b>3 580</b>	<b>2 608</b>	<b>2 304</b>	<b>879</b>
Von den erledigten Verfahren (lfd. Nr. 1) entfielen auf die Sachgebiete ...								
2	010 Krankenversicherung .....	2 701	2 320	381	350	316	211	65
3	020 Vertrags(zahn)arztangelegenheiten .....	678	593	85	20	95	98	30
4	030 Pflegeversicherung .....	461	407	54	59	51	32	7
5	040 Unfallversicherung .....	3 694	3 086	608	460	404	177	97
6	050 Rentenversicherung .....	9 751	7 922	1 829	1 154	891	1 040	259
7	060 Zusatz- und Sonderversorgung der neuen Länder .....	496	99	397	-	-	98	84
8	070 Angelegenheit der Bundesagentur für Arbeit .....	2 605	1 984	621	419	302	203	109
9	080 Angelegenheiten nach dem SGB II .....	2 924	2 174	750	499	210	257	115
10	090 Streitigkeiten nach dem SGB XII und nach Asylbewerberleistungsgesetz .....	911	830	81	124	65	40	20
11	091 Streitigkeiten nach dem SGB XII .....	826	751	75	120	62	34	18
12	092 Streitigkeiten nach dem Asylbewerberleistungsgesetz .....	67	61	6	4	3	6	2
13	Sonstiges aus der Sachgebietsgruppe 90 .....	18	18	-	-	-	-	-
14	100 Versorgungs- und Entschädigungsrecht .....	448	374	74	58	46	27	7
15	101 Soziales Entschädigungsrecht .....	329	258	71	-	40	27	7
16	102 Landesblindengeld .....	14	13	1	-	6	-	-
17	Sonstiges aus der Sachgebietsgruppe 100 .....	105	103	2	58	-	-	-
18	110 Verfahren zur Feststellung der Behinderung nach SGB IX .....	1 687	1 415	272	416	126	112	85
19	130 Sonstiges .....	347	322	25	21	102	9	1
20	131 Kindergeldrecht .....	51	48	3	3	19	4	-
21	132 Erziehungsgeld- und Elterngeldrecht .....	200	196	4	17	73	5	-
22	133 Justizverwaltungsangelegenheiten .....	11	11	-	-	4	-	-
23	Sonstiges aus der Sachgebietsgruppe 130 .....	85	67	18	1	6	-	1
<b>Prozent</b>								
Von den erledigten Verfahren (lfd. Nr. 1) entfielen auf die Sachgebiete ...								
24	010 Krankenversicherung .....	10,1	10,8	7,4	9,8	12,1	9,2	7,4
25	020 Vertrags(zahn)arztangelegenheiten .....	2,5	2,8	1,6	0,6	3,6	4,3	3,4
26	030 Pflegeversicherung .....	1,7	1,9	1,0	1,6	2,0	1,4	0,8
27	040 Unfallversicherung .....	13,8	14,3	11,7	12,8	15,5	7,7	11,0
28	050 Rentenversicherung .....	36,5	36,8	35,3	32,2	34,2	45,1	29,5
29	060 Zusatz- und Sonderversorgung der neuen Länder .....	1,9	0,5	7,7	-	-	4,3	9,6
30	070 Angelegenheit der Bundesagentur für Arbeit .....	9,8	9,2	12,0	11,7	11,6	8,8	12,4
31	080 Angelegenheiten nach dem SGB II .....	11,0	10,1	14,5	13,9	8,1	11,2	13,1
32	090 Streitigkeiten nach dem SGB XII und nach Asylbewerberleistungsgesetz .....	3,4	3,9	1,6	3,5	2,5	1,7	2,3
33	091 Streitigkeiten nach dem SGB XII .....	3,1	3,5	1,4	3,4	2,4	1,5	2,0
34	092 Streitigkeiten nach dem Asylbewerberleistungsgesetz .....	0,3	0,3	0,1	0,1	0,1	0,3	0,2
35	Sonstiges aus der Sachgebietsgruppe 90 .....	0,1	0,1	-	-	-	-	-
36	100 Versorgungs- und Entschädigungsrecht .....	1,7	1,7	1,4	1,6	1,8	1,2	0,8
37	101 Soziales Entschädigungsrecht .....	1,2	1,2	1,4	-	1,5	1,2	0,8
38	102 Landesblindengeld .....	0,1	0,1	0,0	-	0,2	-	-
39	Sonstiges aus der Sachgebietsgruppe 100 .....	0,4	0,5	0,0	1,6	-	-	-
40	110 Verfahren zur Feststellung der Behinderung nach SGB IX .....	6,3	6,6	5,3	11,6	4,8	4,9	9,7
41	130 Sonstiges .....	1,3	1,5	0,5	0,6	3,9	0,4	0,1
42	131 Kindergeldrecht .....	0,2	0,2	0,1	0,1	0,7	0,2	-
43	132 Erziehungsgeld- und Elterngeldrecht .....	0,7	0,9	0,1	0,5	2,8	0,2	-
44	133 Justizverwaltungsangelegenheiten .....	0,0	0,1	-	-	0,2	-	-
45	Sonstiges aus der Sachgebietsgruppe 130 .....	0,3	0,3	0,3	0,0	0,2	-	0,1

## 5 Vor dem Landessozialgericht 2009 erledigte Berufungsverfahren

### 5.4 Sachgebiete nach Ländern

Bremen	Hamburg	Hessen	Mecklen- burg- Vorpommern	Nieder- sachsen	Nordrhein- Westfalen	Rheinland- Pfalz	Saarland	Sachsen	Sachsen- Anhalt	Schleswig- Holstein	Thüringen	Lfd. Nr.
--------	---------	--------	---------------------------------	--------------------	-------------------------	---------------------	----------	---------	--------------------	------------------------	-----------	-------------

#### Anzahl

182	670	1 576	477	2 389	5 224	1 603	690	1 846	1 060	700	915	1
-----	-----	-------	-----	-------	-------	-------	-----	-------	-------	-----	-----	---

Von den erledigten Verfahren (lfd. Nr. 1) entfielen auf die Sachgebiete ...

16	34	314	21	278	510	147	62	151	107	82	37	2
6	29	95	3	55	85	42	19	25	4	49	23	3
3	7	30	1	52	120	30	13	23	19	10	4	4
38	58	202	31	436	776	313	152	263	132	70	85	5
59	358	412	246	492	2 463	494	281	642	321	278	361	6
-	-	-	11	.	-	1	-	143	91	-	68	7
15	70	169	48	282	277	142	43	219	109	62	136	8
2	50	172	75	334	393	168	23	275	144	66	141	9
-	21	74	11	234	175	70	10	25	14	17	11	10
-	21	54	11	215	150	68	10	23	12	17	11	11
-	-	3	-	19	24	2	-	2	2	-	-	12
-	-	17	-	-	1	-	-	-	-	-	-	13
9	13	19	10	66	85	25	13	21	21	13	15	14
9	13	1	8	62	85	1	10	21	20	10	15	15
-	-	-	-	4	-	-	3	-	1	-	-	16
-	-	18	2	-	-	24	-	-	-	3	-	17
30	25	29	18	132	273	163	64	54	96	45	19	18
4	5	60	2	28	67	8	10	5	2	8	15	19
-	1	8	1	6	-	1	4	1	-	2	1	20
2	4	6	1	8	64	6	6	2	1	5	-	21
-	-	1	-	2	2	1	-	-	-	1	-	22
2	-	45	-	12	1	-	-	2	1	-	14	23

#### Prozent

Von den erledigten Verfahren (lfd. Nr. 1) entfielen auf die Sachgebiete ...

8,8	5,1	19,9	4,4	11,6	9,8	9,2	9,0	8,2	10,1	11,7	4,0	24
3,3	4,3	6,0	0,6	2,3	1,6	2,6	2,8	1,4	0,4	7,0	2,5	25
1,6	1,0	1,9	0,2	2,2	2,3	1,9	1,9	1,2	1,8	1,4	0,4	26
20,9	8,7	12,8	6,5	18,3	14,9	19,5	22,0	14,2	12,5	10,0	9,3	27
32,4	53,4	26,1	51,6	20,6	47,1	30,8	40,7	34,8	30,3	39,7	39,5	28
-	-	-	2,3	-	-	0,1	-	7,7	8,6	-	7,4	29
8,2	10,4	10,7	10,1	11,8	5,3	8,9	6,2	11,9	10,3	8,9	14,9	30
1,1	7,5	10,9	15,7	14,0	7,5	10,5	3,3	14,9	13,6	9,4	15,4	31
-	3,1	4,7	2,3	9,8	3,3	4,4	1,4	1,4	1,3	2,4	1,2	32
-	3,1	3,4	2,3	9,0	2,9	4,2	1,4	1,2	1,1	2,4	1,2	33
-	-	0,2	-	0,8	0,5	0,1	-	0,1	0,2	-	-	34
-	-	1,1	-	-	0,0	-	-	-	-	-	-	35
4,9	1,9	1,2	2,1	2,8	1,6	1,6	1,9	1,1	2,0	1,9	1,6	36
4,9	1,9	0,1	1,7	2,6	1,6	0,1	1,4	1,1	1,9	1,4	1,6	37
-	-	-	-	0,2	-	-	0,4	-	0,1	-	-	38
-	-	1,1	0,4	-	-	1,5	-	-	-	0,4	-	39
16,5	3,7	1,8	3,8	5,5	5,2	10,2	9,3	2,9	9,1	6,4	2,1	40
2,2	0,7	3,8	0,4	1,2	1,3	0,5	1,4	0,3	0,2	1,1	1,6	41
-	0,1	0,5	0,2	0,3	-	0,1	0,6	0,1	-	0,3	0,1	42
1,1	0,6	0,4	0,2	0,3	1,2	0,4	0,9	0,1	0,1	0,7	-	43
-	-	0,1	-	0,1	0,0	0,1	-	-	-	0,1	-	44
1,1	-	2,9	-	0,5	0,0	-	-	0,1	0,1	-	1,5	45

## 5 Vor dem Landessozialgericht 2009 erledigte Berufungsverfahren

### 5.5 Erledigte Berufungsverfahren nach Sachgebieten sowie nach ausgewählten Verfahrensmerkmalen

Lfd. Nr.	Art der Nachweisung	Insgesamt	Sachgebiet			
			010 Kranken- versicherung	020 Vertrags- (zahn)arzt- angelegen- heiten	030 Pflege- versicherung	040 Unfall- versicherung
1	Anhängige Verfahren zu Jahresbeginn .....	35 990	3 287	1 232	579	5 989
2	Neuzugänge .....	25 925	2 891	713	398	3 813
3	<b>Erledigte Verfahren insgesamt .....</b>	<b>26 703</b>	<b>2 701</b>	<b>678</b>	<b>461</b>	<b>3 694</b>
4	Anhängige Verfahren am Jahresende .....	35 212	3 477	1 267	516	6 108
<b>Art der angefochtenen Entscheidung</b>						
5	Urteil .....	19 253	2 012	570	286	2 518
6	Gerichtsbescheid .....	6 744	623	93	169	1 059
7	Beschluss .....	706	66	15	6	117
<b>Einleitungsart</b>						
Die erledigten Verfahren wurden eingereicht durch 1)						
8	Versicherte oder Leistungsberechtigte .....	23 348	2 026	164	423	3 365
9	Vertragsärzte oder Vertragszahnärzte .....	353	2	337	-	-
10	Behörden, Körperschaften o. Anstalten d. öffentl. Rechts .....	2 493	454	148	27	282
11	Sonstige 2) .....	520	225	32	11	47
<b>Erledigungsart</b>						
Die erledigten Verfahren wurden beendet durch						
12	Urteil .....	7 019	946	215	127	1 161
13	davon: mit zugelassener Revision .....	398	77	29	2	23
14	mit nicht zugelassener Revision .....	6 621	869	186	125	1 138
15	Beschluss .....	1 498	196	19	25	205
16	gerichtlichen Vergleich .....	3 094	300	92	70	328
16	übereinstimmende Erledigungserklärung .....	1 232	66	34	37	81
17	angenommenes Anerkenntnis .....	1 950	80	9	20	80
18	Zurücknahme des Rechtsmittels .....	9 765	892	192	162	1 677
19	Zurücknahme der Klage/ des Antrags .....	360	43	12	3	44
20	Verweisung an ein anderes Gericht .....	5	3	-	-	-
21	Verbindung mit einer anderen Sache .....	160	6	21	-	18
22	Unterbrechung, Ruhen des Verfahrens oder Aussetzung .....	1 262	132	51	11	75
23	sonstige Erledigungsart .....	358	37	33	6	25
<b>Ausgang des Verfahrens</b>						
Die durch Urteil (lfd. Nr. 12) erledigten Verfahren endeten mit						
24	Stattgabe .....	781	114	31	20	108
25	teilweise Stattgabe/ teilweise Zurückweisung .....	360	43	19	3	47
26	Zurückweisung .....	5 844	788	165	104	1 006
27	Verwerfung nach § 158 Satz 2 SGG .....	34	1	-	-	-
<b>Verfahrensdauer ab Eingang in der Rechtsmittelinstanz</b>						
28	Durchschnittsdauer in Monaten .....	16,1	14,8	18,5	12,8	19,1
Zahl der Verfahren mit einer Dauer mehr als ... bis ... Monate						
29	bis 3 .....	3 422	427	59	56	291
30	3 - 6 .....	3 314	334	39	88	449
31	6 - 12 .....	6 098	588	153	130	819
32	12 - 18 .....	4 308	492	104	75	581
33	18 - 24 .....	3 379	377	144	48	454
34	24 - 36 .....	3 775	292	111	47	607
35	36 - 48 .....	1 621	112	44	11	275
36	48 - 60 .....	552	56	20	4	146
37	mehr als 60 Monate .....	234	23	4	2	72
<b>Verfahrensdauer ab erstem Eingang in der ersten Instanz</b>						
38	Durchschnittsdauer in Monaten .....	41,9	38,9	52,7	33,0	47,1
Zahl der Verfahren mit einer Dauer mehr als ... bis ... Monate						
39	bis 6 .....	250	41	2	2	12
40	6 - 12 .....	939	116	10	16	89
41	12 - 18 .....	1 943	224	20	82	203
42	18 - 24 .....	2 723	266	53	72	354
43	24 - 36 .....	6 546	722	103	136	813
44	36 - 48 .....	5 774	542	135	85	726
45	48 - 60 .....	4 018	420	122	31	573
46	mehr als 60 Monate .....	4 510	370	233	37	924
<b>Prozesskostenhilfe</b>						
47	Verfahren, in denen über PKH entschieden wurde .....	2 316	147	6	55	164
48	davon wurde PKH bewilligt 3) .....	1 389	63	2	30	80

1) Mehrfachzählungen, soweit die Berufung gleichzeitig von mehreren der aufgeführten Gruppen eingelegt wurde.

2) Einschl. Beigeladener.

3) Dem Kläger und/ oder dem Beklagten.

## 5 Vor dem Landessozialgericht 2009 erledigte Berufungsverfahren

5.5 Erledigte Berufungsverfahren nach Sachgebieten sowie nach ausgewählten Verfahrensmerkmalen

Sachgebiet								Lfd. Nr.
050 Rentenversicherung	060 Zusatz- und Sonderversorgung der neuen Länder	070 Angelegenheiten der Bundesagentur für Arbeit	080 Angelegenheiten nach dem SGB II	090 Streitigkeiten nach SGB XII/ AsylbLG	100 Versorgungs- und Entschädigungsrecht	110 Verfahren zur Feststellung der Behinderung nach SGB IX	130 Sonstiges (einschl. Kindergeld u. Erziehungsgeldrecht)	
11 760	973	3 942	3 594	1 131	821	2 231	451	1
8 180	317	2 097	3 752	1 034	491	1 893	346	2
<b>9 751</b>	<b>496</b>	<b>2 605</b>	<b>2 924</b>	<b>911</b>	<b>448</b>	<b>1 687</b>	<b>347</b>	<b>3</b>
10 189	794	3 434	4 422	1 254	864	2 437	450	4
7 473	333	1 930	1 877	674	342	1 016	222	5
2 145	156	581	909	201	101	631	76	6
133	7	94	138	36	5	40	49	7
9 053	443	2 199	2 548	771	425	1 648	283	8
2	-	1	-	-	-	-	11	9
586	53	353	371	114	22	39	44	10
111	-	52	6	26	1	-	9	11
2 193	226	762	587	208	162	369	63	12
85	16	42	73	22	-	7	22	13
2 108	210	720	514	186	162	362	41	14
406	23	152	251	60	31	83	47	15
1 084	18	392	464	113	25	169	39	16
557	11	71	105	49	20	178	23	16
1 384	7	103	108	20	13	107	19	17
3 350	187	862	1 056	376	172	727	112	18
74	10	70	61	27	1	9	6	19
-	-	1	-	-	-	-	1	20
9	-	21	76	7	2	-	-	21
594	11	135	147	34	14	30	28	22
100	3	36	69	17	8	15	9	23
194	35	109	94	25	17	23	11	24
66	2	59	49	23	7	37	5	25
1 923	189	587	431	159	136	309	47	26
10	-	7	13	1	2	-	-	27
15,9	24,4	19,5	11,7	12,0	19,9	14,8	14,2	28
1 274	26	283	551	201	50	152	52,0	29
1 176	36	253	445	130	46	263	55,0	30
2 207	70	514	808	171	87	459	92,0	31
1 580	61	360	441	169	68	320	57,0	32
1 306	73	289	316	102	47	194	29,0	33
1 435	89	480	290	125	77	187	35,0	34
539	111	320	71	13	40	68	17,0	35
157	26	78	2	-	20	38	5,0	36
77	4	28	-	-	13	6	5,0	37
44,5	51,1	47,3	27,4	32,7	53,0	37,6	29,0	38
29	1	36	97	16	1	6	7,0	39
227	14	93	217	57	11	48	41,0	40
512	25	150	436	80	23	113	75,0	41
908	24	171	486	85	29	212	63,0	42
2 356	60	507	904	261	74	535	75,0	43
2 220	97	536	615	309	87	388	34,0	44
1 785	111	425	168	100	68	192	23,0	45
1 714	164	687	1	3	155	193	29,0	46
595	6	268	675	223	58	77	42	47
366	2	155	443	136	31	45	36	48

## 5 Vor dem Landessozialgericht 2009 erledigte Berufungsverfahren

### 5.6 Erledigte Berufungsverfahren auf dem Gebiet des Versorgungs- und Entschädigungsrechts nach Ländern

Lfd. Nr.	Art der Nachweisung	Deutschland	Früheres Bundesgebiet und Berlin	Neue Länder	Baden-Württemberg	Bayern	Berlin	Brandenburg
1	Anhängige Verfahren zu Jahresbeginn .....	821	640	181	74	80	63	18
2	Neuzugänge .....	491	436	55	67	99	27	11
3	<b>Erledigte Verfahren insgesamt .....</b>	<b>448</b>	<b>374</b>	<b>74</b>	<b>58</b>	<b>46</b>	<b>27</b>	<b>7</b>
4	Anhängige Verfahren am Jahresende .....	864	702	162	83	133	63	22
<b>Art der angefochtenen Entscheidung</b>								
5	Urteil .....	342	281	61	43	34	12	6
6	Gerichtsbescheid .....	101	88	13	15	12	15	1
7	Beschluss .....	5	5	-	-	-	-	-
<b>Einleitungsart</b>								
Die erledigten Verfahren wurden eingereicht durch								
8	Versicherte oder Leistungsberechtigte .....	425	355	70	53	46	27	7
9	Vertragsärzte oder Vertragszahnärzte .....	-	-	-	-	-	-	-
10	Behörden, Körperschaften o. Anstalten d. öffentl. Rechts .....	22	19	3	5	-	-	-
11	Sonstige .....	1	-	1	-	-	-	-
<b>Erledigungsart</b>								
Die erledigten Verfahren wurden beendet durch								
12	Urteil .....	162	132	30	24	18	13	4
13	davon: mit zugelassener Revision .....	-	-	-	-	-	-	-
14	mit nicht zugelassener Revision .....	162	132	30	24	18	13	4
15	Beschluss .....	31	29	2	7	-	1	-
16	gerichtlichen Vergleich .....	25	22	3	2	5	1	-
16	übereinstimmende Erledigungserklärung .....	20	17	3	-	5	-	-
17	angenommenes Anerkenntnis .....	13	12	1	-	1	1	-
18	Zurücknahme des Rechtsmittels .....	172	141	31	19	16	11	2
19	Zurücknahme der Klage/ des Antrags .....	1	1	-	-	-	-	-
20	Verweisung an ein anderes Gericht .....	-	-	-	-	-	-	-
21	Verbindung mit einer anderen Sache .....	2	2	-	-	-	-	-
22	Unterbrechung, Ruhen des Verfahrens oder Aussetzung .....	14	14	-	5	1	-	-
23	sonstige Erledigungsart .....	8	4	4	1	-	-	1
<b>Ausgang des Verfahrens</b>								
Die durch Urteil (lfd. Nr. 12) erledigten Verfahren endeten mit								
24	Stattgabe .....	17	14	3	2	2	1	1
25	teilweise Stattgabe/ teilweise Zurückweisung .....	7	6	1	-	3	1	-
26	Zurückweisung .....	136	110	26	22	13	10	3
27	Verwerfung nach § 158 Satz 2 SGG .....	2	2	-	-	-	1	-
<b>Verfahrensdauer ab Eingang in der Rechtsmittelinstanz</b>								
28	Durchschnittsdauer in Monaten .....	19,9	17,8	30,9	12,4	18,5	21,1	29,4
Verfahrensdauer mehr als ... bis ... Monate								
29	bis 3 .....	50	45	5	8	7	2	-
30	3 - 6 .....	46	41	5	8	2	2	1
31	6 - 12 .....	87	79	8	16	6	3	-
32	12 - 18 .....	68	60	8	13	12	6	-
33	18 - 24 .....	47	41	6	6	5	2	2
34	24 - 36 .....	77	62	15	6	6	7	3
35	36 - 48 .....	40	32	8	1	6	4	-
36	48 - 60 .....	20	9	11	-	1	1	-
37	mehr als 60 Monate .....	13	5	8	-	1	-	1
<b>Verfahrensdauer ab erstem Eingang in der ersten Instanz</b>								
38	Durchschnittsdauer in Monaten .....	53,0	50,8	64,3	39,1	50,9	49,1	54,5
Verfahrensdauer mehr als ... bis ... Monate								
39	bis 6 .....	1	-	1	-	-	-	1
40	6 - 12 .....	11	10	1	3	1	1	-
41	12 - 18 .....	23	23	-	6	3	2	-
42	18 - 24 .....	29	29	-	9	5	2	-
43	24 - 36 .....	74	68	6	11	7	5	1
44	36 - 48 .....	87	70	17	11	7	6	2
45	48 - 60 .....	68	58	10	9	6	2	1
46	mehr als 60 Monate .....	155	116	39	9	17	9	2
<b>Prozesskostenhilfe</b>								
47	Verfahren, in denen über PKH entschieden wurde .....	58	51	7	7	7	1	-
48	davon wurde PKH bewilligt 2) .....	31	27	4	2	4	-	-

1) Dem Kläger und/ oder dem Beklagten.

## 5 Vor dem Landessozialgericht 2009 erledigte Berufungsverfahren

### 5.6 Erledigte Berufungsverfahren auf dem Gebiet des Versorgungs- und Entschädigungsrechts nach Ländern

Bremen	Hamburg	Hessen	Mecklen- burg- Vorpommern	Nieder- sachsen	Nordrhein- Westfalen	Rheinland- Pfalz	Saarland	Sachsen	Sachsen- Anhalt	Schleswig- Holstein	Thüringen	Lfd. Nr.
22	19	16	23	127	170	25	21	31	60	23	49	1
8	10	37	2	73	69	20	12	16	16	14	10	2
9	13	19	10	66	85	25	13	21	21	13	15	3
21	16	34	15	134	154	20	20	26	55	24	44	4
7	6	13	8	55	74	21	7	17	17	9	13	5
2	7	6	2	7	10	4	6	4	4	4	2	6
-	-	-	-	4	1	-	-	-	-	-	-	7
8	9	19	9	61	84	25	12	20	19	11	15	8
-	-	-	-	-	-	-	-	-	-	-	-	9
1	4	-	1	5	1	-	1	-	2	2	-	10
-	-	-	-	-	-	-	-	1	-	-	-	11
5	1	5	3	24	18	19	3	11	4	2	8	12
-	-	-	-	-	-	-	-	-	-	-	-	13
5	1	5	3	24	18	19	3	11	4	2	8	14
-	-	4	1	10	6	1	-	1	-	-	-	15
2	2	2	-	2	5	-	-	1	1	1	1	16
-	1	-	-	-	7	-	1	1	2	3	-	16
-	-	-	1	4	3	-	2	-	-	1	-	17
1	7	6	4	22	44	4	7	7	12	4	6	18
-	1	-	-	-	-	-	-	-	-	-	-	19
-	-	-	-	-	-	-	-	-	-	-	-	20
-	-	1	-	1	-	-	-	-	-	-	-	21
1	-	1	-	2	2	1	-	-	-	1	-	22
-	1	-	1	1	-	-	-	-	2	1	-	23
-	-	-	-	3	2	3	1	1	1	-	-	24
-	-	-	-	1	-	1	-	1	-	-	-	25
5	1	4	3	20	16	15	2	9	3	2	8	26
-	-	1	-	-	-	-	-	-	-	-	-	27
24,0	16,0	10,0	19,0	22,3	19,6	12,2	19,1	17,3	46,5	16,1	36,5	28
-	1	8	1	9	5	2	1	2	-	2	2	29
1	1	3	-	5	13	5	-	3	-	1	1	30
1	6	3	1	12	16	8	6	4	1	2	2	31
1	2	1	3	7	12	3	1	4	1	2	-	32
1	-	3	2	9	8	5	-	2	-	2	-	33
3	1	-	2	10	19	2	4	4	4	4	2	34
2	2	-	1	8	8	-	1	1	4	-	2	35
-	-	1	-	3	3	-	-	1	6	-	4	36
-	-	-	-	3	1	-	-	-	5	-	2	37
64,9	72,0	43,7	52,6	61,8	50,4	43,1	45,3	61,0	64,7	51,9	80,6	38
-	-	-	-	-	-	-	-	-	-	-	-	39
-	-	1	-	2	-	1	1	-	1	-	-	40
-	1	2	-	2	6	-	1	-	-	-	-	41
-	-	1	-	3	3	4	1	-	-	1	-	42
-	1	5	-	9	17	7	4	2	1	2	2	43
3	2	3	4	8	23	2	1	5	4	4	2	44
-	-	3	4	12	15	7	1	3	2	3	-	45
6	9	4	2	30	21	4	4	11	13	3	11	46
3	4	2	4	9	13	2	1	-	2	2	1	47
1	3	1	2	3	9	2	-	-	2	2	-	48

## 6 Vor dem Landessozialgericht 2009 in der Rechtsmittelinstanz erledigte Verfahren zur Gewährung von vorläufigem Rechtsschutz

### 6.1 Art des Verfahrens, Erledigungsart und Ausgang des Verfahrens nach Ländern

Lfd. Nr.	Verfahrensart Erledigungsart Ausgang des Verfahrens	Deutschland 1)	Früheres Bundesgebiet und Berlin 1)	Neue Länder	Baden-Württemberg	Bayern	Berlin	Brandenburg
<b>Anzahl</b>								
1	<b>Erledigte Verfahren insgesamt</b> .....	1 064	776	288	131	102	149	35
<b>Art des Verfahrens</b>								
2	Anträge auf Gewährung von einstweiligem Rechtsschutz .....	1 064	776	288	131	102	149	35
3	Anträge auf Bewilligung von Prozesskostenhilfe 2) .....	-	-	-	-	-	-	-
<b>Erledigungsart</b>								
Die erledigten Verfahren wurden beendet durch								
4	Beschluss .....	747	554	193	100	79	99	19
5	gerichtlichen Vergleich .....	15	12	3	-	-	2	-
6	übereinstimmende Erledigungserklärung .....	36	31	5	-	3	2	-
7	angenommenes Anerkenntnis .....	3	-	3	-	-	-	-
8	Zurücknahme des Rechtsmittels .....	-	-	-	-	-	-	-
9	Zurücknahme des Antrags .....	144	79	65	-	14	38	14
10	Verweisung an ein anderes Gericht .....	1	1	-	-	1	-	-
11	Verbindung mit einer anderen Sache .....	-	-	-	-	-	-	-
12	Unterbrechung, Ruhen des Verfahrens oder Aussetzung .....	1	-	1	-	-	-	-
13	sonstige Erledigungsart .....	117	99	18	31	5	8	2
<b>Ausgang des Verfahrens</b>								
Die durch Beschluss (lfd. Nr. 4) erledigten Verfahren endeten mit 3)								
14	Stattgabe .....	190	124	66	40	25	25	3
15	teilweise Stattgabe/ teilweise Zurückweisung .....	35	26	9	1	2	8	2
16	Zurückweisung .....	508	391	117	58	49	66	14
<b>Ausgang des Verfahrens hinsichtlich der Versicherten oder Leistungsberechtigten</b>								
17	Durch Beschluss erledigte Verfahren, an denen Versicherte oder Leistungsberechtigte beteiligt waren .....	725	535	190	98	79	99	19
davon endeten mit:								
18	Obsiegen der Versicherten oder Leistungsberechtigten .....	187	150	37	17	33	36	6
19	teilweisem Obsiegen/ Unterliegen der Versicherten oder Leistungsberechtigten .....	35	26	9	1	2	7	2
20	Unterliegen der Versicherten oder Leistungsberechtigten .....	503	359	144	80	44	56	11
<b>Prozent</b>								
<b>Art des Verfahrens</b>								
21	Berufungen .....	Anteil an Zeile 1	100,0	100,0	100,0	100,0	100,0	100,0
22	Anträge auf Bewilligung von Prozesskostenhilfe 2) .....	Zeile 1	-	-	-	-	-	-
<b>Erledigungsart</b>								
Die erledigten Verfahren wurden beendet durch								
23	Beschluss .....	Zeile 1	70,2	71,4	67,0	76,3	77,5	66,4
24	gerichtlichen Vergleich .....	Zeile 1	1,4	1,5	1,0	-	-	1,3
25	übereinstimmende Erledigungserklärung .....	Zeile 1	3,4	4,0	1,7	-	2,9	1,3
26	angenommenes Anerkenntnis .....	Zeile 1	0,3	-	1,0	-	-	-
27	Zurücknahme des Rechtsmittels .....	Zeile 1	-	-	-	-	-	-
28	Zurücknahme des Antrags .....	Zeile 1	13,5	10,2	22,6	-	13,7	25,5
29	Verweisung an ein anderes Gericht .....	Zeile 1	0,1	0,1	-	-	1,0	-
30	Verbindung mit einer anderen Sache .....	Zeile 1	-	-	-	-	-	-
31	Unterbrechung, Ruhen des Verfahrens oder Aussetzung .....	Zeile 1	0,1	-	0,3	-	-	-
32	sonstige Erledigungsart .....	Zeile 1	11,0	12,8	6,3	23,7	4,9	5,7
<b>Ausgang des Verfahrens</b>								
33	Stattgabe .....	Zeile 4	25,4	22,4	34,2	40,0	31,6	25,3
34	teilweise Stattgabe/ teilweise Zurückweisung .....	Zeile 4	4,7	4,7	4,7	1,0	2,5	8,1
35	Zurückweisung .....	Zeile 4	68,0	70,6	60,6	58,0	62,0	66,7
<b>Ausgang des Verfahrens hinsichtlich der Versicherten oder Leistungsberechtigten</b>								
36	Obsiegen der Versicherten oder Leistungsberechtigten .....	Zeile 16	25,8	28,0	19,5	17,3	41,8	36,4
37	teilweisem Obsiegen/ Unterliegen der Versicherten oder Leistungsberechtigten .....	Zeile 16	4,8	4,9	4,7	1,0	2,5	7,1
38	Unterliegen der Versicherten oder Leistungsberechtigten .....	Zeile 16	69,4	67,1	75,8	81,6	55,7	56,6

1) Ohne Saarland.

2) Für Berufungsverfahren und für Nichtzulassungsbeschwerden.

3) Wegen Erfassungsfehlern geringfügige Abweichungen zu lfd. Nr. 4.

## 6 Vor dem Landessozialgericht 2009 in der Rechtsmittelinstanz erledigte Verfahren zur Gewährung von vorläufigem Rechtsschutz

### 6.1 Art des Verfahrens, Erledigungsart und Ausgang des Verfahrens nach Ländern

Bremen	Hamburg	Hessen	Mecklen- burg- Vorpommern	Nieder- sachsen	Nordrhein- Westfalen	Rheinland- Pfalz	Saarland	Sachsen	Sachsen- Anhalt	Schleswig- Holstein	Thüringen	Lfd. Nr.
<b>Anzahl</b>												
8	35	7	6	230	24	65	.	19	51	25	177	1
8	35	7	6	230	24	65	.	19	51	25	177	2
-	-	-	-	-	-	-	.	-	-	-	-	3
5	29	5	3	171	10	39	.	10	39	17	122	4
-	-	-	-	6	1	3	.	-	-	-	3	5
-	-	-	1	24	-	2	.	-	2	-	2	6
-	-	-	-	-	-	-	.	-	-	-	3	7
.	.	.	.	.	.	.	.	.	.	.	.	8
1	2	1	-	8	-	15	.	-	6	-	45	9
-	-	-	-	-	-	-	.	-	-	-	-	10
-	-	-	-	-	-	-	.	-	-	-	-	11
-	-	-	-	-	-	-	.	-	1	-	-	12
2	4	1	2	21	13	6	.	9	3	8	2	13
1	1	3	-	22	-	5	.	-	28	2	35	14
-	-	-	-	10	1	3	.	-	1	1	6	15
3	28	2	3	132	9	31	.	10	9	13	81	16
5	29	4	3	157	9	38	.	10	38	17	120	17
-	2	2	2	42	-	7	.	-	6	11	23	18
-	-	-	-	11	1	3	.	-	1	1	6	19
5	27	2	1	104	8	28	.	10	31	5	91	20
<b>Prozent</b>												
100,0	100,0	100,0	100,0	100,0	100,0	100,0	.	100,0	100,0	100,0	100,0	21
-	-	-	-	-	-	-	.	-	-	-	-	22
62,5	82,9	71,4	50,0	74,3	41,7	60,0	.	52,6	76,5	68,0	68,9	23
-	-	-	-	2,6	4,2	4,6	.	-	-	-	1,7	24
-	-	-	16,7	10,4	-	3,1	.	-	3,9	-	1,1	25
-	-	-	-	-	-	-	.	-	-	-	1,7	26
.	.	.	.	.	.	.	.	.	.	.	.	27
12,5	5,7	14,3	-	3,5	-	23,1	.	-	11,8	-	25,4	28
-	-	-	-	-	-	-	.	-	-	-	-	29
-	-	-	-	-	-	-	.	-	-	-	-	30
-	-	-	-	-	-	-	.	-	2,0	-	-	31
25,0	11,4	14,3	33,3	9,1	54,2	9,2	.	47,4	5,9	32,0	1,1	32
20,0	3,4	60,0	-	12,9	-	12,8	.	-	71,8	11,8	28,7	33
-	-	-	-	5,8	10,0	7,7	.	-	2,6	5,9	4,9	34
60,0	96,6	40,0	100,0	77,2	90,0	79,5	.	100,0	23,1	76,5	66,4	35
-	6,9	50,0	66,7	26,8	-	18,4	.	-	15,8	64,7	19,2	36
-	-	-	-	7,0	11,1	7,9	.	-	2,6	5,9	5,0	37
100,0	93,1	50,0	33,3	66,2	88,9	73,7	.	100,0	81,6	29,4	75,8	38



## 6 Vor dem Landessozialgericht 2009 in der Rechtsmittelinstanz erledigte Verfahren zur Gewährung von vorläufigem Rechtsschutz

### 6.2 Art der angefochtenen Entscheidung, Einleitungsart, Vertretung und Prozesskostenhilfe nach Ländern

Lfd. Nr.	Art der angefochtenen Entscheidung Einleitungsart Vertretung Prozesskostenhilfe	Deutsch- land 1)	Früheres Bundes- gebiet und Berlin 1)	Neue Länder	Baden- Württem- berg	Bayern	Berlin	Branden- burg
<b>1</b>	<b>Erledigte Verfahren insgesamt .....</b>	<b>1 064</b>	<b>776</b>	<b>288</b>	<b>131</b>	<b>102</b>	<b>149</b>	<b>35</b>
	<b>Art der angefochtenen Entscheidung</b>							
2	Urteil .....	390	283	107	92	80	36	21
3	Gerichtsbescheid .....	66	52	14	16	12	12	-
4	Beschluss .....	608	441	167	23	10	101	14
	<b>Einleitungsart</b>							
	Die erledigten Verfahren wurden eingereicht durch 2)							
	Kläger der 1. Instanz, darunter							
5	Versicherte oder Leistungsberechtigte .....	516	354	162	37	58	22	8
6	Vertragsärzte oder Vertragszahnärzte .....	19	19	-	1	-	-	-
7	Behörden, Körperschaften oder Anstalten des öffentlichen Rechts .....	212	156	56	-	2	124	27
8	Sonstige .....	12	9	3	-	-	3	-
	Beklagte der 1. Instanz, darunter							
9	Versicherte oder Leistungsberechtigte .....	6	-	6	-	-	-	-
10	Vertragsärzte oder Vertragszahnärzte .....	-	-	-	-	-	-	-
11	Behörden, Körperschaften oder Anstalten des öffentlichen Rechts .....	297	237	60	93	42	-	-
12	Sonstige .....	-	-	-	-	-	-	-
13	Beigeladene .....	2	1	1	-	-	-	-
	<b>Vertretung</b>							
	In den erledigten Verfahren war der Antragsteller							
14	vertreten durch einen Bevollmächtigten .....	352	262	90	99	12	14	4
15	Rechtsanwalt .....	229	217	12	62	11	13	3
16	Rentenberater oder Vertreter von Verbänden gemäß § 73 Abs. 6 SGG .....	34	32	2	31	-	-	1
17	sonstiger Bevollmächtigter .....	89	13	76	6	1	1	-
	In den erledigten Verfahren war der Antragsgegner							
18	vertreten durch einen Bevollmächtigten .....	394	276	118	2	59	89	17
19	Rechtsanwalt .....	256	205	51	1	20	82	14
20	Rentenberater oder Vertreter von Verbänden gemäß § 73 Abs. 6 SGG .....	50	45	5	-	30	7	3
21	sonstiger Bevollmächtigter .....	88	26	62	1	9	-	-
	<b>Prozesskostenhilfe</b>							
28	Verfahren mit Prozesskostenhilfeentscheidung .....	77	64	13	2	6	-	-
	davon wurde Prozesskostenhilfe bewilligt 3)							
29	dem Antragsteller .....	23	19	4	-	3	-	-
30	dem Antragsgegner .....	19	15	4	-	1	-	-
	davon wurde Prozesskostenhilfe abgelehnt 3)							
31	dem Antragsteller .....	35	30	5	2	2	-	-
32	dem Antragsgegner .....	-	-	-	-	-	-	-
	Bewilligte Prozesskostenhilfe für Antragsteller							
33	mit Ratenzahlung .....	-	-	-	-	-	-	-
34	ohne Ratenzahlung .....	23	19	4	-	3	-	-
	Bewilligte Prozesskostenhilfe für Antragsgegner							
35	mit Ratenzahlung .....	-	-	-	-	-	-	-
36	ohne Ratenzahlung .....	19	15	4	-	1	-	-

1) Ohne Saarland.

2) Mehrfachzahlungen, soweit die Berufung gleichzeitig von mehreren der aufgeführten Gruppen eingelegt wurde.

3) Auch gleichzeitige Bewilligung für Kläger und Beklagte möglich.

**6 Vor dem Landessozialgericht 2009 in der Rechtsmittelinstanz erledigte Verfahren  
zur Gewährung von vorläufigem Rechtsschutz**

6.2 Art der angefochtenen Entscheidung, Einleitungsart, Vertretung und Prozesskostenhilfe nach Ländern

Bremen	Hamburg	Hessen	Mecklen- burg- Vorpommern	Nieder- sachsen	Nordrhein- Westfalen	Rheinland- Pfalz	Saarland	Sachsen	Sachsen- Anhalt	Schleswig- Holstein	Thüringen	Lfd. Nr.
8	35	7	6	230	24	65	.	19	51	25	177	1
4	9	6	3	19	15	17	.	5	39	5	39	2
-	4	-	1	4	1	1	.	7	4	2	2	3
4	22	1	2	207	8	47	.	7	8	18	136	4
5	7	6	4	144	23	44	.	19	8	8	123	5
-	-	-	-	18	-	-	.	-	-	-	-	6
1	-	-	-	9	-	18	.	-	-	2	29	7
1	-	1	-	4	-	-	.	-	-	-	3	8
-	-	-	-	-	-	-	.	-	-	-	6	9
-	-	-	-	-	-	-	.	-	-	-	-	10
1	28	-	2	55	-	3	.	-	43	15	15	11
-	-	-	-	-	-	-	.	-	-	-	-	12
-	-	-	-	-	1	-	.	-	-	-	1	13
2	2	5	3	100	6	18	.	3	4	4	76	14
1	2	5	3	97	6	17	.	3	3	3	-	15
-	-	-	-	-	-	1	.	-	1	-	-	16
1	-	-	-	3	-	-	.	-	-	1	76	17
4	12	3	1	67	-	20	.	-	41	20	59	18
4	9	2	1	56	-	12	.	-	36	19	-	19
-	2	1	-	1	-	3	.	-	2	1	-	20
-	1	-	-	10	-	5	.	-	3	-	59	21
-	-	-	1	49	2	4	.	-	-	1	12	28
-	-	-	-	12	1	2	.	-	-	1	4	29
-	-	-	-	14	-	-	.	-	-	-	4	30
-	-	-	1	23	1	2	.	-	-	-	4	31
-	-	-	-	-	-	-	.	-	-	-	-	32
-	-	-	-	-	-	-	.	-	-	-	-	33
-	-	-	-	12	1	2	.	-	-	1	4	34
-	-	-	-	-	-	-	.	-	-	-	-	35
-	-	-	-	14	-	-	.	-	-	-	4	36

## 6 Vor dem Landessozialgericht 2009 in der Rechtsmittelinstanz erledigte Verfahren zur Gewährung von vorläufigem Rechtsschutz

### 6.3 Verfahrensdauer nach Ländern

Lfd. Nr.	Verfahrensdauer	Deutschland 1)	Früheres Bundesgebiet und Berlin 1)	Neue Länder	Baden-Württemberg	Bayern	Berlin	Brandenburg
<b>Anzahl</b>								
1	Erledigte Verfahren insgesamt .....	1 064	776	288	131	102	149	35
2	Durchschnittsdauer in Monaten .....	2,7	2,6	3,2	2,1	2,6	1,2	1,3
<b>Prozent</b>								
Verfahrensdauer mehr als ... bis ... Monate		100	100	100	100	100	100	100
3	unter 1 .....	33,4	37,4	22,6	33,6	38,2	70,5	54,3
4	1 - 2 .....	25,2	25,6	24,0	37,4	26,5	16,8	28,6
5	2 - 3 .....	14,1	12,0	19,8	12,2	11,8	6,7	11,4
6	3 - 6 .....	15,5	13,8	20,1	8,4	11,8	3,4	2,9
7	6 - 12 .....	9,2	8,8	10,4	8,4	9,8	2,0	2,9
8	mehr als 12 Monate .....	2,6	2,4	3,1	-	2,0	0,7	-
<b>Prozent kumuliert</b>								
9	unter 1 .....	33,4	37,4	22,6	33,6	38,2	70,5	54,3
10	1 - 2 .....	58,6	63,0	46,5	71,0	64,7	87,2	82,9
11	2 - 3 .....	72,7	75,0	66,3	83,2	76,5	94,0	94,3
12	3 - 6 .....	88,2	88,8	86,5	91,6	88,2	97,3	97,1
13	6 - 12 .....	97,4	97,6	96,9	100,0	98,0	99,3	100,0
<b>Anzahl</b>								
14	Durch Beschluss erledigte Verfahren zusammen .....	747	554	193	100	79	99	19
15	Durchschnittsdauer in Monaten .....	2,6	2,5	3,1	1,9	2,8	1,1	1,0
<b>Prozent</b>								
Verfahrensdauer mehr als ... bis ... Monate		100	100	100	100	100	100	100
16	unter 1 .....	34,1	39,0	20,2	35,0	35,4	75,8	68,4
17	1 - 2 .....	25,2	25,5	24,4	38,0	25,3	17,2	21,1
18	2 - 3 .....	14,6	11,7	22,8	13,0	12,7	3,0	10,5
19	3 - 6 .....	15,3	13,5	20,2	7,0	12,7	3,0	-
20	6 - 12 .....	8,7	8,1	10,4	7,0	11,4	-	-
21	mehr als 12 Monate .....	2,1	2,2	2,1	-	2,5	1,0	-
<b>Prozent kumuliert</b>								
22	unter 1 .....	34,1	39,0	20,2	35,0	35,4	75,8	68,4
23	1 - 2 .....	59,3	64,4	44,6	73,0	60,8	92,9	89,5
24	2 - 3 .....	73,9	76,2	67,4	86,0	73,4	96,0	100,0
25	3 - 6 .....	89,2	89,7	87,6	93,0	86,1	99,0	100,0
26	6 - 12 .....	97,9	97,8	97,9	100,0	97,5	99,0	100,0

1) Ohne Saarland.

## 6 Vor dem Landessozialgericht 2009 in der Rechtsmittelinstanz erledigte Verfahren zur Gewährung von vorläufigem Rechtsschutz

### 6.3 Verfahrensdauer nach Ländern

Bremen	Hamburg	Hessen	Mecklen- burg- Vorpommern	Nieder- sachsen	Nordrhein- Westfalen	Rheinland- Pfalz	Saarland	Sachsen	Sachsen- Anhalt	Schleswig- Holstein	Thüringen	Lfd. Nr.
<b>Anzahl</b>												
8	35	7	6	230	24	65	.	19	51	25	177	1
5,9	2,0	4,2	4,0	4,1	2,3	1,6	.	2,0	2,9	1,2	3,7	2
<b>Prozent</b>												
100	100	100	100	100	100	100	.	100	100	100	100	
25,0	68,6	28,6	33,3	10,9	37,5	33,8	.	52,6	15,7	72,0	14,7	3
25,0	5,7	28,6	-	22,6	25,0	49,2	.	26,3	25,5	8,0	23,2	4
-	11,4	-	16,7	14,8	29,2	12,3	.	-	35,3	8,0	19,2	5
12,5	5,7	14,3	33,3	31,3	-	1,5	.	15,8	15,7	8,0	24,9	6
25,0	2,9	14,3	-	16,1	4,2	1,5	.	-	5,9	4,0	14,7	7
12,5	5,7	14,3	16,7	4,3	4,2	1,5	.	5,3	2,0	-	3,4	8
<b>Prozent kumuliert</b>												
25,0	68,6	28,6	33,3	10,9	37,5	33,8	.	52,6	15,7	72,0	14,7	9
50,0	74,3	57,1	33,3	33,5	62,5	83,1	.	78,9	41,2	80,0	37,9	10
50,0	85,7	57,1	50,0	48,3	91,7	95,4	.	78,9	76,5	88,0	57,1	11
62,5	91,4	71,4	83,3	79,6	91,7	96,9	.	94,7	92,2	96,0	81,9	12
87,5	94,3	85,7	83,3	95,7	95,8	98,5	.	94,7	98,0	100,0	96,6	13
<b>Anzahl</b>												
5	29	5	3	171	10	39	.	10	39	17	122	14
8,9	1,3	5,5	2,3	3,7	1,4	1,9	.	3,2	2,7	0,4	3,6	15
<b>Prozent</b>												
100	100	100	100	100	100	100	.	100	100	100	100	
-	75,9	20,0	33,3	12,3	40,0	33,3	.	30,0	10,3	100,0	14,8	16
20,0	6,9	20,0	-	24,0	30,0	46,2	.	30,0	25,6	-	24,6	17
-	10,3	-	33,3	16,4	30,0	12,8	.	-	43,6	-	19,7	18
20,0	3,4	20,0	33,3	29,8	-	2,6	.	30,0	15,4	-	23,8	19
40,0	-	20,0	-	14,6	-	2,6	.	-	5,1	-	14,8	20
20,0	3,4	20,0	-	2,9	-	2,6	.	10,0	-	-	2,5	21
<b>Prozent kumuliert</b>												
-	75,9	20,0	33,3	12,3	40,0	33,3	.	30,0	10,3	100,0	14,8	22
20,0	82,8	40,0	33,3	36,3	70,0	79,5	.	60,0	35,9	100,0	39,3	23
20,0	93,1	40,0	66,7	52,6	100,0	92,3	.	60,0	79,5	100,0	59,0	24
40,0	96,6	60,0	100,0	82,5	100,0	94,9	.	90,0	94,9	100,0	82,8	25
80,0	96,6	80,0	100,0	97,1	100,0	97,4	.	90,0	100,0	100,0	97,5	26

## 6 Vor dem Landessozialgericht 2009 in der Rechtsmittelinstanz erledigte Verfahren zur Gewährung von vorläufigem Rechtsschutz

### 6.4 Sachgebiete nach Ländern

Lfd. Nr.	Systematik - Nummer Sachgebiet	Deutsch- land 1)	Früheres Bundes- gebiet und Berlin 1)	Neue Länder	Baden- Württem- berg	Bayern	Berlin	Branden- burg
<b>Anzahl</b>								
<b>1</b>	<b>Erledigte Verfahren insgesamt .....</b>	<b>1 064</b>	<b>776</b>	<b>288</b>	<b>131</b>	<b>102</b>	<b>149</b>	<b>35</b>
Von den erledigten Verfahren (lfd. Nr. 1) entfielen auf die Sachgebiete ...								
2	010 Krankenversicherung .....	51	41	10	10	6	1	-
3	020 Vertrags(zahn)arztangelegenheiten .....	47	46	1	-	-	5	-
4	030 Pflegeversicherung .....	14	11	3	-	1	3	-
5	040 Unfallversicherung .....	69	56	13	15	15	3	4
6	050 Rentenversicherung .....	268	177	91	70	51	19	15
7	060 Zusatz- und Sonderversorgung der neuen Länder .....	1	-	1	-	-	-	-
8	070 Angelegenheit der Bundesagentur für Arbeit .....	36	28	8	9	5	5	2
9	080 Angelegenheiten nach dem SGB II .....	460	313	147	17	12	95	13
10	090 Streitigkeiten nach dem SGB XII und nach Asylbewerberleistungsgesetz .....	83	78	5	7	3	12	-
11	091 Streitigkeiten nach dem SGB XII .....	66	61	5	7	3	12	-
12	092 Streitigkeiten nach dem Asylbewerberleistungsgesetz .....	17	17	-	-	-	-	-
13	Sonstiges aus der Sachgebietsgruppe 90 .....	-	-	-	-	-	-	-
14	100 Versorgungs- und Entschädigungsrecht .....	11	10	1	1	4	5	-
15	101 Soziales Entschädigungsrecht .....	10	9	1	-	4	5	-
16	102 Landesblindengeld .....	-	-	-	-	-	-	-
17	Sonstiges aus der Sachgebietsgruppe 100 .....	1	1	-	1	-	-	-
18	110 Verfahren zur Feststellung der Behinderung nach SGB IX .....	16	10	6	1	5	-	1
19	130 Sonstiges .....	8	6	2	1	-	1	-
20	131 Kindergeldrecht .....	4	3	1	-	-	-	-
21	132 Erziehungsgeldrecht .....	2	1	1	1	-	-	-
22	133 Justizverwaltungsangelegenheiten .....	-	-	-	-	-	-	-
23	Sonstiges aus der Sachgebietsgruppe 130 .....	2	2	-	-	-	1	-
<b>Prozent</b>								
Von den erledigten Verfahren (lfd. Nr. 1) entfielen auf die Sachgebiete ...								
24	010 Krankenversicherung .....	4,8	5,3	3,5	7,6	5,9	0,7	-
25	020 Vertrags(zahn)arztangelegenheiten .....	4,4	5,9	0,3	-	-	3,4	-
26	030 Unfallversicherung .....	1,3	1,4	1,0	-	1,0	2,0	-
27	040 Pflegeversicherung .....	6,5	7,2	4,5	11,5	14,7	2,0	11,4
28	050 Rentenversicherung .....	25,2	22,8	31,6	53,4	50,0	12,8	42,9
29	060 Zusatz- und Sonderversorgung der neuen Länder .....	0,1	-	0,3	-	-	-	-
30	070 Angelegenheit der Bundesagentur für Arbeit .....	3,4	3,6	2,8	6,9	4,9	3,4	5,7
31	080 Angelegenheiten nach dem SGB II .....	43,2	40,3	51,0	13,0	11,8	63,8	37,1
32	090 Streitigkeiten nach dem SGB XII und nach Asylbewerberleistungsgesetz .....	7,8	10,1	1,7	5,3	2,9	8,1	-
33	091 Streitigkeiten nach dem SGB XII .....	6,2	7,9	1,7	5,3	2,9	8,1	-
34	092 Streitigkeiten nach dem Asylbewerberleistungsgesetz .....	1,6	2,2	-	-	-	-	-
35	Sonstiges aus der Sachgebietsgruppe 90 .....	-	-	-	-	-	-	-
36	100 Versorgungs- und Entschädigungsrecht .....	1,0	1,3	0,3	0,8	3,9	3,4	-
37	101 Soziales Entschädigungsrecht .....	0,9	1,2	0,3	-	3,9	3,4	-
38	102 Landesblindengeld .....	-	-	-	-	-	-	-
39	Sonstiges aus der Sachgebietsgruppe 100 .....	0,1	0,1	-	0,8	-	-	-
40	110 Verfahren zur Feststellung der Behinderung nach SGB IX .....	1,5	1,3	2,1	0,8	4,9	-	2,9
41	130 Sonstiges .....	0,8	0,8	0,7	0,8	-	0,7	-
42	131 Kindergeldrecht .....	0,4	0,4	0,3	-	-	-	-
43	132 Erziehungsgeldrecht .....	0,2	0,1	0,3	0,8	-	-	-
44	133 Justizverwaltungsangelegenheiten .....	-	-	-	-	-	-	-
45	Sonstiges aus der Sachgebietsgruppe 130 .....	0,2	0,3	-	-	-	0,7	-

1) Ohne Saarland.

## 6 Vor dem Landessozialgericht 2009 in der Rechtsmittelinstanz erledigte Verfahren zur Gewährung von vorläufigem Rechtsschutz

### 6.4 Sachgebiete nach Ländern

Bremen	Hamburg	Hessen	Mecklen- burg- Vorpommern	Nieder- sachsen	Nordrhein- Westfalen	Rheinland- Pfalz	Saarland	Sachsen	Sachsen- Anhalt	Schleswig- Holstein	Thüringen	Lfd. Nr.
--------	---------	--------	---------------------------------	--------------------	-------------------------	---------------------	----------	---------	--------------------	------------------------	-----------	-------------

#### Anzahl

8	35	7	6	230	24	65	.	19	51	25	177	1
---	----	---	---	-----	----	----	---	----	----	----	-----	---

Von den erledigten Verfahren (lfd. Nr. 1) entfielen auf die Sachgebiete ...

-	-	1	-	15	4	3	.	-	3	1	7	2
-	-	1	-	34	3	3	.	-	-	-	1	3
1	-	-	-	5	-	1	.	-	3	-	-	4
3	1	2	-	9	-	8	.	-	2	-	7	5
2	8	1	-	11	3	7	.	3	31	5	42	6
-	-	-	-	-	-	-	.	-	-	-	1	7
1	2	-	2	4	-	2	.	1	-	-	3	8
-	22	1	4	108	5	37	.	14	8	16	108	9
-	2	1	-	41	7	2	.	-	-	3	5	10
-	2	1	-	24	7	2	.	-	-	3	5	11
-	-	-	-	17	-	-	.	-	-	-	-	12
-	-	-	-	-	-	-	.	-	-	-	-	13
-	-	-	-	-	-	-	.	-	-	-	1	14
-	-	-	-	-	-	-	.	-	-	-	1	15
-	-	-	-	-	-	-	.	-	-	-	-	16
-	-	-	-	-	-	-	.	-	-	-	-	17
-	-	-	-	2	2	-	.	1	3	-	1	18
1	-	-	-	1	-	2	.	-	1	-	1	19
1	-	-	-	-	-	2	.	-	-	-	1	20
-	-	-	-	-	-	-	.	-	1	-	-	21
-	-	-	-	-	-	-	.	-	-	-	-	22
-	-	-	-	1	-	-	.	-	-	-	-	23

#### Prozent

Von den erledigten Verfahren (lfd. Nr. 1) entfielen auf die Sachgebiete ...

-	-	14,3	-	6,5	16,7	4,6	.	-	5,9	4,0	4,0	24
-	-	14,3	-	14,8	12,5	4,6	.	-	-	-	0,6	25
12,5	-	-	-	2,2	-	1,5	.	-	5,9	-	-	26
37,5	2,9	28,6	-	3,9	-	12,3	.	-	3,9	-	4,0	27
25,0	22,9	14,3	-	4,8	12,5	10,8	.	15,8	60,8	20,0	23,7	28
-	-	-	-	-	-	-	.	-	-	-	0,6	29
12,5	5,7	-	33,3	1,7	-	3,1	.	5,3	-	-	1,7	30
-	62,9	14,3	66,7	47,0	20,8	56,9	.	73,7	15,7	64,0	61,0	31
-	5,7	14,3	-	17,8	29,2	3,1	.	-	-	12,0	2,8	32
-	5,7	14,3	-	10,4	29,2	3,1	.	-	-	12,0	2,8	33
-	-	-	-	7,4	-	-	.	-	-	-	-	34
-	-	-	-	-	-	-	.	-	-	-	-	35
-	-	-	-	-	-	-	.	-	-	-	-	36
-	-	-	-	-	-	-	.	-	-	-	0,6	37
-	-	-	-	-	-	-	.	-	-	-	0,6	38
-	-	-	-	-	-	-	.	-	-	-	-	39
-	-	-	-	-	-	-	.	-	-	-	-	40
-	-	-	-	0,9	8,3	-	.	5,3	5,9	-	0,6	41
12,5	-	-	-	0,4	-	3,1	.	-	2,0	-	0,6	42
12,5	-	-	-	-	-	3,1	.	-	-	-	0,6	43
-	-	-	-	-	-	-	.	-	2,0	-	-	44
-	-	-	-	-	-	-	.	-	-	-	-	45
-	-	-	-	0,4	-	-	.	-	-	-	-	46

## 6 Vor dem Landessozialgericht 2009 in der Rechtsmittelinstanz erledigte Verfahren zur Gewährung von vorläufigem Rechtsschutz

6.5 Erledigte Verfahren nach Sachgebieten sowie nach ausgewählten Verfahrensmerkmalen \*)

Lfd. Nr.	Art der Nachweisung	Insgesamt	Sachgebiet			
			010 Kranken- versicherung	020 Vertrags- (zahn)arzt- angelegen- heiten	030 Pflege- versicherung	040 Unfall- versicherung
1	Anhängige Verfahren zu Jahresbeginn .....	378	22	36	7	16
2	Neuzugänge .....	838	44	15	9	72
3	<b>Erledigte Verfahren insgesamt .....</b>	<b>1 064</b>	<b>51</b>	<b>47</b>	<b>14</b>	<b>69</b>
4	Anhängige Verfahren am Jahresende .....	152	15	4	2	19
<b>Art der angefochtenen Entscheidung</b>						
5	Urteil .....	390	14	9	6	57
6	Gerichtsbescheid .....	66	9	-	2	5
7	Beschluss .....	608	28	38	6	7
<b>Einleitungsart</b>						
Die erledigten Verfahren wurden eingereicht durch 1)						
8	Versicherte oder Leistungsberechtigte .....	522	39	6	8	28
9	Vertragsärzte oder Vertragszahnärzte .....	19	-	18	-	-
10	Behörden, Körperschaften o. Anstalten d. öffentl. Rechts .....	509	6	21	3	39
11	Sonstige 2) .....	14	6	2	3	2
<b>Erledigungsart</b>						
Die erledigten Verfahren wurden beendet durch						
12	Beschluss .....	747	38	19	8	46
13	gerichtlichen Vergleich .....	15	1	3	-	-
14	übereinstimmende Erledigungserklärung .....	36	4	16	2	1
15	angenommenes Anerkenntnis .....	3	-	-	-	-
16	Zurücknahme des Rechtsmittels .....	-	-	-	-	-
17	Zurücknahme des Antrags .....	144	3	4	4	12
18	Verweisung an ein anderes Gericht .....	1	-	-	-	-
19	Verbindung mit einer anderen Sache .....	-	-	-	-	-
20	Unterbrechung, Ruhen des Verfahrens oder Aussetzung .....	1	-	-	-	-
21	sonstige Erledigungsart .....	117	5	5	-	10
<b>Ausgang des Verfahrens</b>						
Die durch Beschluss (lfd. Nr. 7) erledigten Verfahren endeten mit 3)						
22	Stattgabe .....	190	7	-	1	14
23	teilweise Stattgabe/ teilweise Zurückweisung .....	35	-	1	-	2
24	Zurückweisung .....	508	31	18	5	30
<b>Verfahrensdauer der insgesamt erledigten Verfahren</b>						
25	Durchschnittsdauer in Monaten .....	2,7	2,2	5,5	4,2	3,0
Zahl der Verfahren mit einer Dauer mehr als ... bis ... Monate						
26	unter 1 .....	355	17	7	3	14
27	1 - 2 .....	268	16	1	1	21
28	2 - 3 .....	150	6	4	5	13
29	3 - 6 .....	165	10	13	3	12
30	6 - 12 .....	98	2	21	1	7
31	mehr als 12 Monate .....	28	-	1	1	2
<b>Verfahrensdauer der durch Beschluss erledigten Verfahren</b>						
32	Durchschnittsdauer in Monaten .....	2,6	2,4	4,8	2,4	3,0
Zahl der Verfahren mit einer Dauer mehr als ... bis ... Monate						
33	unter 1 .....	255	13	3	1	10
34	1 - 2 .....	188	13	1	-	10
35	2 - 3 .....	109	3	2	3	7
36	3 - 6 .....	114	7	6	3	11
37	6 - 12 .....	65	2	7	1	6
38	mehr als 12 Monate .....	16	-	-	-	2
<b>Prozesskostenhilfe</b>						
39	Verfahren, in denen über PKH entschieden wurde .....	77	5	-	1	2
40	davon wurde PKH bewilligt 4) .....	42	3	-	1	2

\*) Ohne Saarland.

1) Mehrfachzählungen, soweit die Berufung gleichzeitig von mehreren der aufgeführten Gruppen eingelegt wurde.

2) Einschl. Beigeladener.

3) Wegen Erfassungsfehlern geringfügige Abweichungen zu lfd. Nr. 7.

4) Dem Kläger und/ oder dem Beklagten.

## 6 Vor dem Landessozialgericht 2009 in der Rechtsmittelinstanz erledigte Verfahren zur Gewährung von vorläufigem Rechtsschutz

6.5 Erledigte Verfahren nach Sachgebieten sowie nach ausgewählten Verfahrensmerkmalen \*)

050 Renten- versicherung	Sachgebiet							Lfd. Nr.
	060 Zusatz- und Sonderversor- gung der neu- en Länder	070 Angelegen- heiten der Bundes- agentur für Arbeit	080 Angelegen- heiten nach dem SGB II	090 Streitigkeiten nach SGB XII/ AsylbLG	100 Versor- gungs- und Entschädi- gungsrecht	110 Verfahren zur Feststel- lung der Be- hinderung nach SGB IX	130 Sonstiges (einschl. Kindergeld- u. Erziehungsgeldrecht)	
60	-	11	173	44	2	2	5	1
242	1	32	339	50	12	18	4	2
<b>268</b>	<b>1</b>	<b>36</b>	<b>460</b>	<b>83</b>	<b>11</b>	<b>16</b>	<b>8</b>	<b>3</b>
34	-	7	52	11	3	4	1	4
226	1	13	39	10	6	5	4	5
13	-	6	15	5	3	8	-	6
29	-	17	406	68	2	3	4	7
71	-	23	262	61	9	10	5	8
-	-	1	-	-	-	-	-	9
197	1	12	198	22	2	6	2	10
-	-	-	-	-	-	-	1	11
202	1	24	326	56	9	11	7	12
-	-	-	10	1	-	-	-	13
4	-	-	4	5	-	-	-	14
-	-	-	3	-	-	-	-	15
-	-	-	-	-	-	-	-	16
25	-	7	77	8	2	2	-	17
-	-	-	-	1	-	-	-	18
-	-	-	-	-	-	-	-	19
-	-	-	1	-	-	-	-	20
37	-	5	39	12	-	3	1	21
108	-	2	46	4	3	3	2	22
5	-	-	20	7	-	-	-	23
87	1	21	252	45	6	8	4	24
2,5	-	3,1	2,4	3,4	1,7	2,1	5,2	25
80	-	14	186	21	6	4	3	26
75	1	8	115	18	3	5	4	27
54	-	5	53	7	-	3	-	28
33	-	4	61	24	1	4	-	29
22	-	3	30	11	1	-	-	30
4	-	2	15	2	-	-	1	31
2,3	-	2,4	2,4	3,3	1,8	2,3	1,1	32
59	-	11	134	14	4	3	3	33
56	1	5	80	11	3	4	4	34
46	-	2	40	5	-	1	-	35
24	-	3	42	14	1	3	-	36
15	-	1	21	11	1	-	-	37
2	-	2	9	1	-	-	-	38
1	-	1	48	18	1	-	-	39
-	-	-	26	9	1	-	-	40



## 7 Vor dem Landessozialgericht 2009 erledigte Beschwerdeverfahren

### 7.1 Art des Verfahrens, Erledigungsart und Ausgang des Verfahrens nach Ländern

Lfd. Nr.	Verfahrensart Erledigungsart Ausgang des Verfahrens	Deutsch- land 1) 2)	Früheres Bundes- gebiet und Berlin 1)	Neue Länder 2)	Baden- Württem- berg	Bayern	Berlin	Branden- burg
<b>Anzahl</b>								
1	<b>Erledigte Verfahren insgesamt</b> .....	<b>14 254</b>	<b>11 692</b>	<b>2 562</b>	<b>1 238</b>	<b>1 299</b>	<b>1 686</b>	<b>496</b>
<b>Art des Verfahrens</b>								
2	Beschwerden .....	14 251	11 691	2 560	1 238	1 299	1 686	496
3	gegen eine Entscheidung über Gewährung von einstweiligem Rechtsschutz gem. § 86b Abs. 3 SGG .....	6 352	5 337	1 015	605	570	1 202	279
4	Nichtzulassungsbeschwerden .....	1 481	1 033	448	147	170	128	46
5	Sonstige Beschwerden .....	6 418	5 321	1 097	486	559	356	171
6	Anträge auf Bewilligung von Prozesskostenhilfe .....	3	1	2	-	-	-	-
7	für Beschwerdeverfahren gegen eine Entscheidung über Gewährung von einstweiligem Rechtsschutz .....	1	1	-	-	-	-	-
8	für Nichtzulassungsbeschwerden .....	-	-	-	-	-	-	-
9	für sonstige Beschwerden .....	2	-	2	-	-	-	-
<b>Erledigungsart</b>								
Die erledigten Verfahren wurden beendet durch								
10	Beschluss .....	11 205	9 297	1 908	1 030	1 076	1 289	369
11	gerichtlichen Vergleich .....	204	181	23	-	22	23	2
12	übereinstimmende Erledigungserklärung .....	159	129	30	-	19	23	7
13	angenommenes Anerkenntnis .....	97	80	17	-	1	20	5
14	Zurücknahme des Rechtsmittels .....	1 692	1 284	408	-	141	123	29
15	Zurücknahme der Klage/ des Antrags .....	143	131	12	-	6	-	-
16	Verweisung an ein anderes Gericht .....	4	2	2	-	-	-	-
17	Verbindung mit einer anderen Sache .....	24	18	6	-	7	-	-
18	Unterbrechung, Ruhen des Verfahrens oder Aussetzung .....	12	12	-	-	2	-	-
19	sonstige Erledigungsart .....	714	558	156	208	25	208	84
<b>Ausgang des Verfahrens</b>								
Die durch Beschluss (lfd. Nr. 10) erledigten Verfahren endeten mit 3)								
20	Stattgabe .....	1 682	1 345	337	82	149	139	67
21	teilweise Stattgabe/ teilweise Zurückweisung .....	493	404	89	27	36	67	22
22	Zurückweisung .....	8 521	7 120	1 401	912	792	1 068	272
<b>Ausgang des Verfahrens hinsichtlich der Versicherten oder Leistungsberechtigten</b>								
23	Durch Beschluss erledigte Verfahren, an denen Versicherte oder Leistungsberechtigte beteiligt waren .....	10 856	8 990	1 866	1 029	1 024	1 283	367
davon endeten mit:								
24	Obsiegen der Versicherten oder Leistungsberechtigten .....	1 660	1 309	351	88	138	151	75
25	teilweisem Obsiegen/ Unterliegen der Versicherten oder Leistungsberechtigten .....	420	334	86	28	30	66	23
26	Unterliegen der Versicherten oder Leistungsberechtigten .....	8 776	7 347	1 429	913	856	1 066	269
<b>Prozent</b>								
<b>Art des Verfahrens</b>								
27	Beschwerden .....	Zeile 1	100,0	100,0	99,9	100,0	100,0	100,0
28	gegen eine Entscheidung über Gewährung von einstweiligem Rechtsschutz .....	Zeile 2	44,6	45,7	39,6	48,9	43,9	56,3
29	Nichtzulassungsbeschwerden .....	Zeile 2	10,4	8,8	17,5	11,9	13,1	9,3
30	Sonstige Beschwerden .....	Zeile 2	45,0	45,5	42,9	39,3	43,0	34,5
31	Anträge auf Bewilligung von Prozesskostenhilfe .....	Zeile 1	0,0	0,0	0,1	-	-	-
32	für Beschwerdeverfahren gegen eine Entscheidung über Gewährung von einstweiligem Rechtsschutz .....	Zeile 6	33,3	100,0	-	-	-	-
33	für Nichtzulassungsbeschwerden .....	Zeile 6	-	-	-	-	-	-
34	für sonstige Beschwerden .....	Zeile 6	66,7	-	100,0	-	-	-
<b>Erledigungsart</b>								
Die erledigten Verfahren wurden beendet durch								
35	Beschluss .....	Zeile 1	78,6	79,5	74,5	83,2	82,8	74,4
36	gerichtlichen Vergleich .....	Zeile 1	1,4	1,5	0,9	-	1,7	0,4
37	übereinstimmende Erledigungserklärung .....	Zeile 1	1,1	1,1	1,2	-	1,5	1,4
38	angenommenes Anerkenntnis .....	Zeile 1	0,7	0,7	0,7	-	0,1	1,0
39	Zurücknahme des Rechtsmittels .....	Zeile 1	11,9	11,0	15,9	-	10,9	5,8
40	Zurücknahme der Klage/ des Antrags .....	Zeile 1	1,0	1,1	0,5	-	0,5	-
41	Verweisung an ein anderes Gericht .....	Zeile 1	0,0	0,0	0,1	-	-	-
42	Verbindung mit einer anderen Sache .....	Zeile 1	0,2	0,2	0,2	-	0,5	-
43	Unterbrechung, Ruhen des Verfahrens oder Aussetzung .....	Zeile 1	0,1	0,1	-	-	0,2	-
44	sonstige Erledigungsart .....	Zeile 1	5,0	4,8	6,1	16,8	1,9	16,9
<b>Ausgang des Verfahrens</b>								
45	Stattgabe .....	Zeile 10	15,0	14,5	17,7	8,0	13,8	18,2
46	teilweise Stattgabe/ teilweise Zurückweisung .....	Zeile 10	4,4	4,3	4,7	2,6	3,3	6,0
47	Zurückweisung .....	Zeile 10	76,0	76,6	73,4	88,5	73,6	82,9
<b>Ausgang des Verfahrens hinsichtlich der Versicherten oder Leistungsberechtigten</b>								
48	Obsiegen der Versicherten oder Leistungsberechtigten .....	Zeile 23	15,3	14,6	18,8	8,6	13,5	20,4
49	teilweisem Obsiegen/ Unterliegen der Versicherten oder Leistungsberechtigten .....	Zeile 23	3,9	3,7	4,6	2,7	2,9	6,3
50	Unterliegen der Versicherten oder Leistungsberechtigten .....	Zeile 23	80,8	81,7	76,6	88,7	83,6	73,3

1) Für das Saarland ohne Beschwerden gegen Entscheidungen zur Gewährung von vorläufigem Rechtsschutz.

2) Für Thüringen ohne Beschwerden gegen Entscheidungen zur Gewährung von vorläufigem Rechtsschutz.

## 7 Vor dem Landessozialgericht 2009 erledigte Beschwerdeverfahren \*)

### 7.1 Art des Verfahrens, Erledigungsart und Ausgang des Verfahrens nach Ländern

Bremen	Hamburg	Hessen	Mecklen- burg- Vorpommern	Nieder- sachsen	Nordrhein- Westfalen	Rheinland- Pfalz	Saarland 1)	Sachsen	Sachsen- Anhalt	Schleswig- Holstein	Thüringen 2)	Lfd. Nr.
<b>Anzahl</b>												
99	551	916	416	1 977	2 586	687	163	721	684	490	245	1
99	551	916	414	1 977	2 585	687	163	721	684	490	245	2
65	318	376	154	684	1 004	273	.	271	311	240	.	3
4	26	96	26	200	156	61	15	89	42	30	245	4
30	207	444	234	1 093	1 425	353	148	361	331	220	-	5
-	-	-	2	-	1	-	-	-	-	-	-	6
-	-	-	-	-	1	-	-	-	-	-	.	7
-	-	-	-	-	-	-	-	-	-	-	-	8
-	-	-	2	-	-	-	-	-	-	-	-	9
69	426	719	318	1 613	1 976	570	114	495	532	415	194	10
1	8	18	-	16	85	6	1	9	12	1	-	11
2	2	5	7	33	21	9	4	8	8	11	-	12
1	13	8	4	9	20	6	1	2	6	1	-	13
24	91	108	79	260	379	72	35	189	111	51	-	14
1	1	8	-	22	81	7	4	5	7	1	-	15
-	1	-	-	-	1	-	-	1	1	-	-	16
1	-	1	-	7	1	1	-	4	2	-	-	17
-	-	1	-	5	1	1	-	-	-	2	-	18
-	9	48	8	12	21	15	4	8	5	8	51	19
12	32	111	44	289	337	116	18	105	75	60	46	20
4	17	25	7	57	101	30	8	36	18	32	6	21
50	329	500	257	1 170	1 529	419	86	297	433	265	142	22
68	420	705	316	1 522	1 864	569	114	464	531	392	188	23
12	37	100	53	257	330	111	19	98	80	66	45	24
4	20	22	10	55	51	28	8	29	20	22	4	25
52	363	583	253	1 210	1 483	430	87	337	431	304	139	26
<b>Prozent</b>												
100,0	100,0	100,0	99,5	100,0	100,0	100,0	100,0	100,0	100,0	100,0	100,0	27
65,7	57,7	41,0	37,2	34,6	38,8	39,7	.	37,6	45,5	49,0	.	28
4,0	4,7	10,5	6,3	10,1	6,0	8,9	9,2	12,3	6,1	6,1	100,0	29
30,3	37,6	48,5	56,5	55,3	55,1	51,4	90,8	50,1	48,4	44,9	-	30
-	-	-	0,5	-	0,0	-	-	-	-	-	-	31
-	-	-	-	-	100,0	-	-	-	-	-	-	32
-	-	-	-	-	-	-	-	-	-	-	-	33
-	-	-	100,0	-	-	-	-	-	-	-	-	34
69,7	77,3	78,5	76,4	81,6	76,4	83,0	69,9	68,7	77,8	84,7	79,2	35
1,0	1,5	2,0	-	0,8	3,3	0,9	0,6	1,2	1,8	0,2	-	36
2,0	0,4	0,5	1,7	1,7	0,8	1,3	2,5	1,1	1,2	2,2	-	37
1,0	2,4	0,9	1,0	0,5	0,8	0,9	0,6	0,3	0,9	0,2	-	38
24,2	16,5	11,8	19,0	13,2	14,7	10,5	21,5	26,2	16,2	10,4	-	39
1,0	0,2	0,9	-	1,1	3,1	1,0	2,5	0,7	1,0	0,2	-	40
-	0,2	-	-	-	0,0	-	-	0,1	0,1	-	-	41
1,0	-	0,1	-	0,4	0,0	0,1	-	0,6	0,3	-	-	42
-	-	0,1	-	0,3	0,0	0,1	-	-	-	0,4	-	43
-	1,6	5,2	1,9	0,6	0,8	2,2	2,5	1,1	0,7	1,6	20,8	44
17,4	7,5	15,4	13,8	17,9	17,1	20,4	15,8	21,2	14,1	14,5	23,7	45
5,8	4,0	3,5	2,2	3,5	5,1	5,3	7,0	7,3	3,4	7,7	3,1	46
72,5	77,2	69,5	80,8	72,5	77,4	73,5	75,4	60,0	81,4	63,9	73,2	47
17,6	8,8	14,2	16,8	16,9	17,7	19,5	16,7	21,1	15,1	16,8	23,9	48
5,9	4,8	3,1	3,2	3,6	2,7	4,9	7,0	6,3	3,8	5,6	2,1	49
76,5	86,4	82,7	80,1	79,5	79,6	75,6	76,3	72,6	81,2	77,6	73,9	50

3) Wegen Erfassungsfehlern geringfügige Abweichungen zu lfd. Nr. 10.

## 7 Vor dem Landessozialgericht 2009 erledigte Beschwerdeverfahren

### 7.2 Art der angefochtenen Entscheidung, Einleitungsart, Vertretung, Einzelrichtereinsatz und Prozesskostenhilfe nach Ländern

Lfd. Nr.	Art der angefochtenen Entscheidung Einleitungsart Vertretung Beweiserhebung Einzelrichtereinsatz Prozesskostenhilfe	Deutschland 1) 2)	Früheres Bundesgebiet und Berlin 1)	Neue Länder 2)	Baden-Württemberg	Bayern	Berlin	Brandenburg
1	<b>Erledigte Verfahren insgesamt .....</b>	<b>14 254</b>	<b>11 692</b>	<b>2 562</b>	<b>1 238</b>	<b>1 299</b>	<b>1 686</b>	<b>496</b>
	<b>Art der angefochtenen Entscheidung</b>							
2	Urteil .....	1 277	1 063	214	129	209	119	51
3	Gerichtsbescheid .....	374	290	84	32	38	33	3
4	Beschluss .....	12 603	10 339	2 264	1 077	1 052	1 534	442
	<b>Einleitungsart</b>							
	Die erledigten Verfahren wurden eingereicht durch 3)							
	Kläger der 1. Instanz, darunter							
5	Versicherte oder Leistungsberechtigte .....	12 798	10 600	2 198	1 107	1 195	1 481	417
6	Vertragsärzte oder Vertragszahnärzte .....	128	109	19	11	18	11	4
7	Behörden, Körperschaften oder Anstalten des öffentlichen Rechts .....	149	131	18	13	5	7	4
8	Sonstige .....	330	252	78	18	29	24	16
	Beklagte der 1. Instanz, darunter							
9	Versicherte oder Leistungsberechtigte .....	204	154	50	1	-	135	45
10	Vertragsärzte oder Vertragszahnärzte .....	8	5	3	-	-	4	3
11	Behörden, Körperschaften oder Anstalten des öffentlichen Rechts .....	598	423	175	88	49	18	4
12	Sonstige .....	25	8	17	-	2	3	2
13	Beigeladene .....	17	13	4	-	1	3	1
	<b>Vertretung</b>							
	In den erledigten Verfahren war der Rechtsmittelführer/ Antragsteller							
14	vertreten durch einen Bevollmächtigten .....	8 401	6 758	1 643	626	619	1 016	361
15	Rechtsanwalt .....	7 889	6 309	1 580	550	547	996	353
16	Rentenberater oder Vertreter von Verbänden gemäß § 73 Abs. 6 SGG .....	205	186	19	45	47	17	7
17	sonstiger Bevollmächtigter .....	307	263	44	31	25	3	1
	In den erledigten Verfahren war der Rechtsmittelgegner/ Antragsgegner							
18	vertreten durch einen Bevollmächtigten .....	869	649	220	9	64	7	4
19	Rechtsanwalt .....	753	564	189	7	54	5	2
20	Rentenberater oder Vertreter von Verbänden gemäß § 73 Abs. 6 SGG .....	20	11	9	-	4	-	-
21	sonstiger Bevollmächtigter .....	96	74	22	2	6	2	2
	<b>Einzelrichtereinsatz</b>							
25	Durch Beschluss erledigte Verfahren .....	11 205	9 297	1 908	1 030	1 076	1 289	369
	darin hat die abschließende Entscheidung getroffen							
26	der Einzelrichter .....	473	129	344	18	8	3	-
27	der Senat .....	10 732	9 168	1 564	1 012	1 068	1 286	369
	<b>Prozesskostenhilfe</b>							
28	Verfahren mit Prozesskostenhilfeentscheidung .....	1 561	1 243	318	219	145	212	48
	davon wurde Prozesskostenhilfe bewilligt 4)							
29	dem Rechtsmittelführer/ Antragsteller .....	350	273	77	24	30	35	7
30	dem Rechtsmittelgegner/ Antragsgegner .....	179	130	49	-	8	36	7
	davon wurde Prozesskostenhilfe abgelehnt 4)							
31	dem Rechtsmittelführer/ Antragsteller .....	1 001	820	181	194	106	133	28
32	dem Rechtsmittelgegner/ Antragsgegner .....	31	20	11	1	1	8	6
	Bewilligte Prozesskostenhilfe für Rechtsmittelführer/ Antragsteller							
33	mit Ratenzahlung .....	5	3	2	1	-	-	-
34	ohne Ratenzahlung .....	345	270	75	23	30	35	7
	Bewilligte Prozesskostenhilfe für Rechtsmittelgegner/ Antragsgegner							
35	mit Ratenzahlung .....	2	2	-	-	-	-	-
36	ohne Ratenzahlung .....	177	128	49	-	8	36	7

1) Für das Saarland ohne Beschwerden gegen Entscheidungen zur Gewährung von vorläufigem Rechtsschutz.

2) Für Thüringen ohne Beschwerden gegen Entscheidungen zur Gewährung von vorläufigem Rechtsschutz.

3) Mehrfachzahlungen, soweit die Berufung gleichzeitig von mehreren der aufgeführten Gruppen eingelegt wurde.

4) Auch gleichzeitige Bewilligung für Kläger und Beklagte möglich.

## 7 Vor dem Landessozialgericht 2009 erledigte Beschwerdeverfahren

7.2 Art der angefochtenen Entscheidung, Einleitungsart, Vertretung, Einzelrichtereinsatz und Prozesskostenhilfe nach Ländern

Bremen	Hamburg	Hessen	Mecklen- burg- Vorpommern	Nieder- sachsen	Nordrhein- Westfalen	Rheinland- Pfalz	Saarland 1)	Sachsen	Sachsen- Anhalt	Schleswig- Holstein	Thüringen 2)	Lfd. Nr.
99	551	916	416	1 977	2 586	687	163	721	684	490	245	1
6	24	86	24	183	179	84	14	62	51	30	26	2
4	9	61	7	49	33	7	18	54	15	6	5	3
89	518	769	385	1 745	2 374	596	131	605	618	454	214	4
78	489	845	345	1 742	2 471	642	146	594	626	404	216	5
2	14	16	3	20	1	-	8	2	9	8	1	6
3	-	17	1	26	12	30	7	3	6	11	4	7
2	11	15	23	72	56	7	2	26	10	16	3	8
-	2	4	-	1	10	-	-	4	-	1	1	9
-	-	-	-	1	-	-	-	-	-	-	-	10
14	34	19	44	113	33	8	-	75	32	47	20	11
-	-	-	-	2	1	-	-	15	-	-	-	12
-	1	-	-	-	5	-	-	2	1	3	-	13
52	228	420	315	1 294	1 629	470	126	426	363	278	178	14
50	221	376	306	1 243	1 529	414	122	400	347	261	174	15
1	1	15	7	15	35	7	1	1	2	2	2	16
1	6	29	2	36	65	49	3	25	14	15	2	17
12	23	48	57	296	61	46	14	85	52	69	22	18
12	21	40	54	259	55	43	14	80	37	54	16	19
-	-	3	2	-	-	1	-	-	1	3	6	20
-	2	5	1	37	6	2	-	5	14	12	-	21
69	426	719	318	1 613	1 976	570	114	495	532	415	194	25
-	11	7	4	7	71	4	-	145	1	-	194	26
69	415	712	314	1 606	1 905	566	114	350	531	415	-	27
12	42	112	118	167	223	50	7	82	67	54	3	28
2	8	24	16	41	81	18	3	34	19	7	1	29
2	3	12	15	34	18	6	1	19	7	10	1	30
7	30	75	83	92	123	26	3	29	40	31	1	31
1	1	1	4	-	1	-	-	-	1	6	-	32
-	-	-	2	1	1	-	-	-	-	-	-	33
2	8	24	14	40	80	18	3	34	19	7	1	34
-	-	-	-	-	1	-	-	-	-	1	-	35
2	3	12	15	34	17	6	1	19	7	9	1	36

## 7 Vor dem Landessozialgericht 2009 erledigte Beschwerdeverfahren

### 7.3 Verfahrensdauer nach Ländern

Lfd. Nr.	Verfahrensdauer	Deutschland 1) 2)	Früheres Bundesgebiet und Berlin 1)	Neue Länder 2)	Baden-Württemberg	Bayern	Berlin	Brandenburg
		<b>Anzahl</b>						
1	Erledigte Verfahren insgesamt .....	14 254	11 692	2 562	1 238	1 299	1 686	496
		<b>Verfahrensdauer ab Eingang in der Rechtsmittelinstanz</b>						
2	Durchschnittsdauer in Monaten .....	4,2	3,5	7,2	2,4	4,2	2,9	4,4
		<b>Prozent</b>						
3	Verfahrensdauer mehr als ... bis ... Monate bis 3 .....	62,2	67,3	38,6	76,9	62,7	73,0	63,5
4	3 - 6 .....	19,1	18,9	19,9	15,1	16,9	16,8	16,9
5	6 - 12 .....	11,1	9,0	20,7	5,5	13,7	6,6	11,3
6	12 - 18 .....	4,2	2,5	11,9	2,2	4,0	2,3	4,0
7	18 - 24 .....	1,8	1,1	5,0	0,2	1,4	0,7	1,6
8	24 - 36 .....	1,2	0,8	3,0	0,1	1,0	0,4	1,8
9	36 - 48 .....	0,3	0,2	0,7	-	0,4	0,2	0,8
10	48 - 60 .....	0,1	0,1	0,1	-	-	-	-
11	mehr als 60 Monate .....	0,1	0,1	-	-	-	-	-
		<b>Verfahrensdauer ab erstem Eingang in der ersten Instanz</b>						
12	Durchschnittsdauer in Monaten .....	12,8	11,8	17,2	8,9	14,3	8,7	13,1
		<b>Prozent</b>						
13	Verfahrensdauer mehr als ... bis ... Monate bis 6 .....	45,1	49,9	23,0	57,8	41,5	62,3	44,4
14	6 - 12 .....	20,3	19,9	22,4	18,5	21,9	17,0	18,5
15	12 - 18 .....	11,4	9,8	18,8	10,7	10,5	7,4	12,3
16	18 - 24 .....	7,3	6,0	13,1	5,7	7,6	5,5	9,1
17	24 - 36 .....	8,5	7,5	13,0	4,7	9,3	4,8	9,1
18	36 - 48 .....	4,1	3,8	5,5	1,6	4,9	1,5	3,4
19	48 - 60 .....	1,7	1,6	2,1	0,5	1,8	0,8	1,6
20	mehr als 60 Monate .....	1,6	1,5	2,2	0,6	2,5	0,8	1,6
21	Durch Beschluss erledigte Verfahren zusammen .....	11 205	9 297	1 908	1 030	1 076	1 289	369
		<b>Verfahrensdauer ab Eingang in der Rechtsmittelinstanz</b>						
22	Durchschnittsdauer in Monaten .....	4,3	3,6	7,9	2,4	4,3	3,0	4,4
		<b>Prozent</b>						
23	Verfahrensdauer mehr als ... bis ... Monate bis 6 .....	80,1	85,6	53,5	92,5	78,7	89,1	79,7
24	6 - 12 .....	11,7	9,5	22,6	5,0	14,2	7,2	11,4
25	12 - 18 .....	4,5	2,7	13,5	2,1	4,2	2,6	4,9
26	18 - 24 .....	2,0	1,1	6,0	0,3	1,6	0,6	1,6
27	24 - 36 .....	1,2	0,7	3,5	0,1	0,8	0,4	1,9
28	36 - 48 .....	0,3	0,2	0,7	-	0,5	0,2	0,5
29	48 - 60 .....	0,1	0,1	0,2	-	-	-	-
30	mehr als 60 Monate .....	0,1	0,1	-	-	-	-	-
		<b>Verfahrensdauer ab erstem Eingang in der ersten Instanz</b>						
31	Durchschnittsdauer in Monaten .....	13,2	12,1	18,3	8,7	14,6	9,1	13,8
		<b>Prozent</b>						
32	Verfahrensdauer mehr als ... bis ... Monate bis 6 .....	43,9	48,8	20,1	58,8	41,0	59,8	40,9
33	6 - 12 .....	20,4	20,2	21,3	17,5	21,7	18,0	19,5
34	12 - 18 .....	11,6	9,9	19,7	11,0	10,5	7,8	12,7
35	18 - 24 .....	7,6	6,2	14,1	5,6	7,5	6,1	10,3
36	24 - 36 .....	8,7	7,7	13,6	4,6	9,2	5,2	9,5
37	36 - 48 .....	4,3	3,9	6,3	1,4	5,5	1,6	3,5
38	48 - 60 .....	1,8	1,7	2,3	0,6	2,0	0,5	1,4
39	mehr als 60 Monate .....	1,7	1,5	2,6	0,6	2,6	0,9	2,2

1) Für das Saarland ohne Beschwerden gegen Entscheidungen zur Gewährung von vorläufigem Rechtsschutz.

2) Für Thüringen ohne Beschwerden gegen Entscheidungen zur Gewährung von vorläufigem Rechtsschutz.

## 7 Vor dem Landessozialgericht 2009 erledigte Beschwerdeverfahren

### 7.3 Verfahrensdauer nach Ländern

Bremen	Hamburg	Hessen	Mecklen- burg- Vorpommern	Nieder- sachsen	Nordrhein- Westfalen	Rheinland- Pfalz	Saarland 1)	Sachsen	Sachsen- Anhalt	Schleswig- Holstein	Thüringen 2)	Lfd. Nr.
<b>Anzahl</b>												
99	551	916	416	1 977	2 586	687	163	721	684	490	245	1
<b>Verfahrensdauer ab Eingang in der Rechtsmittelinstanz</b>												
4,8	5,2	3,2	7,5	4,3	3,0	2,2	14,4	6,5	9,0	2,9	9,8	2
<b>Prozent</b>												
63,6	66,8	66,7	26,9	61,5	65,7	80,8	29,4	42,7	29,1	64,9	22,9	3
23,2	11,8	20,2	24,5	20,0	23,9	11,4	22,1	22,1	17,3	24,1	18,8	4
8,1	9,1	9,7	30,0	11,0	8,3	5,7	15,3	18,9	21,5	10,2	27,3	5
1,0	4,2	2,2	11,8	2,9	1,6	1,7	9,2	9,7	18,9	0,8	15,5	6
-	3,4	1,0	4,3	2,5	0,4	-	5,5	3,3	8,3	-	8,6	7
1,0	3,3	0,2	1,7	1,7	0,1	0,4	8,0	2,6	4,4	-	5,3	8
1,0	0,5	-	0,7	0,2	-	-	4,9	0,7	0,6	-	0,4	9
-	0,5	-	-	0,1	-	-	1,8	-	-	-	1,2	10
2,0	0,4	-	-	0,2	-	-	3,7	-	-	-	-	11
<b>Verfahrensdauer ab erstem Eingang in der ersten Instanz</b>												
11,2	12,4	13,4	17,3	13,1	11,1	11,4	33,1	17,6	17,0	11,8	25,4	12
<b>Prozent</b>												
59,6	61,9	41,7	16,3	42,2	47,8	60,1	13,5	23,2	17,7	50,0	5,3	13
26,3	10,2	25,7	26,4	20,4	23,5	11,2	15,3	25,8	21,6	19,6	15,5	14
2,0	5,1	9,3	23,8	13,5	10,7	5,7	11,7	14,6	23,8	6,9	21,6	15
3,0	3,8	6,9	12,0	6,8	5,5	6,1	9,8	11,9	17,0	5,1	15,9	16
1,0	7,8	6,6	11,5	8,6	7,4	10,2	13,5	14,3	12,4	12,0	20,8	17
2,0	5,4	4,8	6,3	5,1	3,0	4,1	14,7	5,0	4,7	5,5	11,8	18
1,0	2,5	3,6	1,7	2,0	1,4	1,6	6,7	2,6	1,8	0,4	2,9	19
5,1	3,3	1,5	1,9	1,4	0,8	1,0	14,7	2,6	1,0	0,4	6,1	20
<b>Anzahl</b>												
69	426	719	318	1 613	1 976	570	114	495	532	415	194	21
<b>Verfahrensdauer ab Eingang in der Rechtsmittelinstanz</b>												
5,5	5,9	3,5	8,1	4,1	3,0	2,4	17,7	7,3	9,8	2,9	10,7	22
<b>Prozent</b>												
84,1	74,9	85,7	46,2	81,9	88,9	91,1	43,0	59,8	39,8	89,9	37,1	23
10,1	9,6	10,6	34,0	11,4	9,1	6,5	16,7	20,2	23,3	9,2	29,9	24
-	5,4	2,6	11,3	3,0	1,6	1,9	8,8	11,7	22,0	1,0	14,4	25
-	4,0	1,0	5,7	2,4	0,4	-	7,9	4,0	9,4	-	10,3	26
1,4	4,2	0,1	1,9	1,2	0,1	0,5	9,6	3,4	4,7	-	6,2	27
1,4	0,7	-	0,9	0,2	-	-	6,1	0,8	0,8	-	0,5	28
-	0,7	-	-	-	-	-	2,6	-	-	-	1,5	29
2,9	0,5	-	-	-	-	-	5,3	-	-	-	-	30
<b>Verfahrensdauer ab erstem Eingang in der ersten Instanz</b>												
13,6	14,3	13,7	18,1	12,9	11,5	12,1	37,5	18,7	18,2	11,6	26,9	31
<b>Prozent</b>												
59,4	58,5	41,3	13,5	42,3	45,0	57,4	10,5	21,2	14,3	52,5	4,6	32
23,2	8,9	26,8	25,2	20,3	25,3	12,1	16,7	24,4	20,1	17,8	13,9	33
1,4	5,2	8,5	24,5	14,1	10,9	5,6	7,9	14,3	26,1	6,5	20,6	34
2,9	4,0	6,0	13,8	6,8	5,8	6,7	9,6	12,1	18,0	5,8	16,0	35
1,4	9,4	6,7	12,6	8,6	7,7	10,9	13,2	16,0	12,2	11,3	20,6	36
2,9	6,6	4,9	6,6	5,0	3,0	4,7	16,7	5,9	5,8	5,1	13,9	37
1,4	3,3	4,3	1,9	1,8	1,4	1,6	7,0	3,0	2,3	0,5	2,6	38
7,2	4,2	1,5	1,9	1,1	0,9	1,1	18,4	3,0	1,1	0,5	7,7	39

## 7 Vor dem Landessozialgericht 2009 erledigte Beschwerdeverfahren

### 7.4 Sachgebiete nach Ländern

Lfd. Nr.	Systematik - Nummer Sachgebiet	Deutschland 1) 2) 3)	Früheres Bundesgebiet und Berlin 1)	Neue Länder 2)	Baden-Württemberg	Bayern	Berlin	Brandenburg
<b>Anzahl</b>								
1	<b>Erledigte Verfahren insgesamt .....</b>	<b>14 254</b>	<b>11 692</b>	<b>2 562</b>	<b>1 238</b>	<b>1 299</b>	<b>1 686</b>	<b>496</b>
Von den erledigten Verfahren (lfd. Nr. 1) entfielen auf die Sachgebiete ... 3)								
2	010 Krankenversicherung .....	1 039	898	141	56	134	93	25
3	020 Vertrags(zahn)arztangelegenheiten .....	219	194	25	7	25	22	9
4	030 Pflegeversicherung .....	192	173	19	2	13	13	7
5	040 Unfallversicherung .....	434	347	87	6	65	22	17
6	050 Rentenversicherung .....	887	745	142	35	205	63	22
7	060 Zusatz- und Sonderversorgung der neuen Länder .....	4	-	4	-	-	-	2
8	070 Angelegenheit der Bundesagentur für Arbeit .....	775	619	156	38	75	69	25
9	080 Angelegenheiten nach dem SGB II .....	7 849	6 273	1 576	382	583	1 228	338
10	090 Streitigkeiten nach dem SGB XII und nach Asylbewerberleistungsgesetz .....	1 405	1 287	118	74	125	148	38
11	091 Streitigkeiten nach dem SGB XII .....	1 201	1 102	99	73	121	136	37
12	092 Streitigkeiten nach dem Asylbewerberleistungsgesetz .....	202	183	19	1	4	12	1
13	Sonstiges aus der Sachgebietsgruppe 90 .....	2	2	-	-	-	-	-
14	100 Versorgungs- und Entschädigungsrecht .....	79	71	8	-	15	7	5
15	101 Soziales Entschädigungsrecht .....	66	58	8	-	11	7	5
16	102 Landesblindengeld .....	7	7	-	-	4	-	-
17	Sonstiges aus der Sachgebietsgruppe 100 .....	6	6	-	-	-	-	-
18	110 Verfahren zur Feststellung der Behinderung nach SGB IX .....	263	234	29	1	32	19	8
19	130 Sonstiges .....	863	851	12	637	27	2	-
20	131 Kindergeldrecht .....	25	22	3	4	-	1	-
21	132 Erziehungsgeld- und Elterngeldrecht .....	26	25	1	-	10	-	-
22	133 Justizangelegenheiten .....	9	9	-	-	1	-	-
23	Sonstiges aus der Sachgebietsgruppe 130 .....	803	795	8	633	16	1	-
<b>Prozent</b>								
Von den erledigten Verfahren (lfd. Nr. 1) entfielen auf die Sachgebiete ... 3)								
24	010 Krankenversicherung .....	7,3	7,7	5,5	4,5	10,3	5,5	5,0
25	020 Vertrags(zahn)arztangelegenheiten .....	1,5	1,7	1,0	0,6	1,9	1,3	1,8
26	030 Pflegeversicherung .....	1,3	1,5	0,7	0,2	1,0	0,8	1,4
27	040 Unfallversicherung .....	3,0	3,0	3,4	0,5	5,0	1,3	3,4
28	050 Rentenversicherung .....	6,2	6,4	5,5	2,8	15,8	3,7	4,4
29	060 Zusatz- und Sonderversorgung der neuen Länder .....	0,0	-	0,2	-	-	-	0,4
30	070 Angelegenheit der Bundesagentur für Arbeit .....	5,4	5,3	6,1	3,1	5,8	4,1	5,0
31	080 Angelegenheiten nach dem SGB II .....	55,1	53,7	61,5	30,9	44,9	72,8	68,1
32	090 Streitigkeiten nach dem SGB XII und nach Asylbewerberleistungsgesetz .....	9,9	11,0	4,6	6,0	9,6	8,8	7,7
33	091 Streitigkeiten nach dem SGB XII .....	8,4	9,4	3,9	5,9	9,3	8,1	7,5
34	092 Streitigkeiten nach dem Asylbewerberleistungsgesetz .....	1,4	1,6	0,7	0,1	0,3	0,7	0,2
35	Sonstiges aus der Sachgebietsgruppe 90 .....	0,0	0,0	-	-	-	-	-
36	100 Versorgungs- und Entschädigungsrecht .....	0,6	0,6	0,3	-	1,2	0,4	1,0
37	101 Soziales Entschädigungsrecht .....	0,5	0,5	0,3	-	0,8	0,4	1,0
38	102 Landesblindengeld .....	0,0	0,1	-	-	0,3	-	-
39	Sonstiges aus der Sachgebietsgruppe 100 .....	0,0	0,1	-	-	-	-	-
40	110 Verfahren zur Feststellung der Behinderung nach SGB IX .....	1,8	2,0	1,1	0,1	2,5	1,1	1,6
41	130 Sonstiges .....	6,1	7,3	0,5	51,5	2,1	0,1	-
42	131 Kindergeldrecht .....	0,2	0,2	0,1	0,3	-	0,1	-
43	132 Erziehungsgeld- und Elterngeldrecht .....	0,2	0,2	0,0	-	0,8	-	-
44	133 Justizangelegenheiten .....	0,1	0,1	-	-	0,1	-	-
45	Sonstiges aus der Sachgebietsgruppe 130 .....	5,6	6,8	0,3	51,1	1,2	0,1	-

1) Für das Saarland ohne Beschwerden gegen Entscheidungen zur Gewährung von vorläufigem Rechtsschutz.

2) Für Thüringen ohne Beschwerden gegen Entscheidungen zur Gewährung von vorläufigem Rechtsschutz. Aufteilung nach Sachgebieten liegt nicht vor.

## 7 Vor dem Landessozialgericht 2009 erledigte Beschwerdeverfahren

### 7.4 Sachgebiete nach Ländern

Bremen	Hamburg	Hessen	Mecklen- burg- Vorpommern	Nieder- sachsen	Nordrhein- Westfalen	Rheinland- Pfalz	Saarland 1)	Sachsen	Sachsen- Anhalt	Schleswig- Holstein	Thüringen 2)	Lfd. Nr.
--------	---------	--------	---------------------------------	--------------------	-------------------------	---------------------	----------------	---------	--------------------	------------------------	-----------------	-------------

#### Anzahl

99	551	916	416	1 977	2 586	687	163	721	684	490	245	1
----	-----	-----	-----	-------	-------	-----	-----	-----	-----	-----	-----	---

Von den erledigten Verfahren (lfd. Nr. 1) entfielen auf die Sachgebiete ... 3)

2	34	85	31	188	191	60	13	68	17	42	.	2
3	17	33	4	28	25	22	5	2	10	7	.	3
1	3	14	2	15	96	12	2	6	4	2	.	4
3	7	11	12	67	97	39	19	38	20	11	.	5
2	27	51	30	99	157	60	29	55	35	17	.	6
-	-	-	-	-	-	-	-	1	1	-	.	7
7	51	59	21	106	144	32	15	62	48	23	.	8
63	334	465	295	1 127	1 384	382	33	429	514	292	.	9
9	63	161	14	253	334	48	12	46	20	60	.	10
6	49	156	12	172	285	40	6	35	15	58	.	11
3	14	5	2	81	48	8	6	11	5	1	.	12
-	-	-	-	-	1	-	-	-	-	1	.	13
1	9	4	1	13	14	3	4	2	-	1	.	14
1	9	-	1	12	14	-	3	2	-	1	.	15
-	-	-	-	1	-	1	1	-	-	-	.	16
-	-	4	-	-	-	2	-	-	-	-	.	17
7	1	11	4	30	70	25	28	6	11	10	.	18
1	5	22	2	51	74	4	3	6	4	25	.	19
-	2	4	1	6	4	-	1	1	1	-	.	20
-	1	4	-	-	7	-	2	1	-	1	.	21
-	-	1	-	-	4	3	-	-	-	-	.	22
1	2	13	1	45	59	1	-	4	3	24	.	23

#### Prozent

Von den erledigten Verfahren (lfd. Nr. 1) entfielen auf die Sachgebiete ... 3)

2,0	6,2	9,3	7,5	9,5	7,4	8,7	8,0	9,4	2,5	8,6	.	24
3,0	3,1	3,6	1,0	1,4	1,0	3,2	3,1	0,3	1,5	1,4	.	25
1,0	0,5	1,5	0,5	0,8	3,7	1,7	1,2	0,8	0,6	0,4	.	26
3,0	1,3	1,2	2,9	3,4	3,8	5,7	11,7	5,3	2,9	2,2	.	27
2,0	4,9	5,6	7,2	5,0	6,1	8,7	17,8	7,6	5,1	3,5	.	28
-	-	-	-	-	-	-	-	0,1	0,1	-	.	29
7,1	9,3	6,4	5,0	5,4	5,6	4,7	9,2	8,6	7,0	4,7	.	30
63,6	60,6	50,8	70,9	57,0	53,5	55,6	20,2	59,5	75,1	59,6	.	31
9,1	11,4	17,6	3,4	12,8	12,9	7,0	7,4	6,4	2,9	12,2	.	32
6,1	8,9	17,0	2,9	8,7	11,0	5,8	3,7	4,9	2,2	11,8	.	33
3,0	2,5	0,5	0,5	4,1	1,9	1,2	3,7	1,5	0,7	0,2	.	34
-	-	-	-	-	0,0	-	-	-	-	0,2	.	35
1,0	1,6	0,4	0,2	0,7	0,5	0,4	2,5	0,3	-	0,2	.	36
1,0	1,6	-	0,2	0,6	0,5	-	1,8	0,3	-	0,2	.	37
-	-	-	-	0,1	-	0,1	0,6	-	-	-	.	38
-	-	0,4	-	-	-	0,3	-	-	-	-	.	39
7,1	0,2	1,2	1,0	1,5	2,7	3,6	17,2	0,8	1,6	2,0	.	40
1,0	0,9	2,4	0,5	2,6	2,9	0,6	1,8	0,8	0,6	5,1	.	41
-	0,4	0,4	0,2	0,3	0,2	-	0,6	0,1	0,1	-	.	42
-	0,2	0,4	-	-	0,3	-	1,2	0,1	-	0,2	.	43
-	-	0,1	-	-	0,2	0,4	-	-	-	-	.	44
1,0	0,4	1,4	0,2	2,3	2,3	0,1	-	0,6	0,4	4,9	.	45

3) Angaben zur Art der Sachgebiete (lfd. Nrn. 2 bis 45) ohne Thüringen.



## 7 Vor dem Landessozialgericht 2009 erledigte Beschwerdeverfahren

7.5 Erledigte Beschwerdeverfahren nach Sachgebieten und ausgewählten Verfahrensmerkmalen \*)

Lfd. Nr.	Art der Nachweisung	Insgesamt	Sachgebiet 1)			
			010 Krankenversicherung	020 Vertrags- (zahn)arzt-angelegenheiten	030 Pflegeversicherung	040 Unfallversicherung
1	Anhängige Verfahren zu Jahresbeginn .....	4 895	336	121	91	242
2	Neuzugänge .....	14 861	1 023	203	160	408
3	<b>Erledigte Verfahren insgesamt .....</b>	<b>14 254</b>	<b>1 039</b>	<b>219</b>	<b>192</b>	<b>434</b>
4	Anhängige Verfahren am Jahresende .....	5 502	320	105	59	216
<b>Art der angefochtenen Entscheidung</b>						
5	Urteil .....	1 277	136	15	13	26
6	Gerichtsbescheid .....	374	28	5	7	19
7	Beschluss .....	12 603	875	199	172	389
<b>Einleitungsart</b>						
Die erledigten Verfahren wurden eingereicht durch 2)						
8	Versicherte oder Leistungsberechtigte .....	13 002	797	64	181	391
9	Vertragsärzte oder Vertragszahnärzte .....	136	4	115	-	1
10	Behörden, Körperschaften o. Anstalten d. öffentl. Rechts .....	747	115	21	2	13
11	Sonstige 3) .....	372	124	19	9	29
<b>Erledigungsart</b>						
Die erledigten Verfahren wurden beendet durch						
12	Beschluss .....	11 205	836	157	159	351
13	gerichtlichen Vergleich .....	204	12	3	-	5
14	übereinstimmende Erledigungserklärung .....	159	16	8	7	1
15	angenommenes Anerkenntnis .....	97	6	-	-	3
16	Zurücknahme des Rechtsmittels .....	1 692	124	37	18	54
17	Zurücknahme der Klage/ des Antrags .....	143	8	3	3	6
18	Verweisung an ein anderes Gericht .....	4	-	-	-	-
19	Verbindung mit einer anderen Sache .....	24	1	1	-	3
20	Unterbrechung, Ruhen des Verfahrens oder Aussetzung .....	12	1	-	-	-
21	sonstige Erledigungsart .....	714	35	10	5	11
<b>Ausgang des Verfahrens</b>						
Die durch Beschluss (lfd. Nr. 12) erledigten Verfahren endeten mit 4)						
22	Stattgabe .....	1 682	142	55	11	58
23	teilweise Stattgabe/ teilweise Zurückweisung .....	493	54	15	59	8
24	Zurückweisung .....	8 521	618	82	85	274
25	Verwerfung nach § 158 Satz 2 SGG .....	-	-	-	-	-
<b>Verfahrensdauer ab Eingang in der Rechtsmittelinstanz</b>						
26	Durchschnittsdauer in Monaten .....	3,9	3,6	4,5	4,6	5,9
Verfahrensdauer mehr als ... bis ... Monate						
27	bis 3 .....	8 862	621	124	85	203
28	3 - 6 .....	2 719	265	36	58	96
29	6 - 12 .....	1 581	109	42	42	78
30	12 - 18 .....	597	30	8	3	29
31	18 - 24 .....	258	10	5	2	10
32	24 - 36 .....	172	3	4	1	13
33	36 - 48 .....	42	1	-	1	5
34	48 - 60 .....	10	-	-	-	-
35	mehr als 60 Monate .....	13	-	-	-	-
<b>Verfahrensdauer ab erstem Eingang in der ersten Instanz</b>						
36	Durchschnittsdauer in Monaten .....	12,2	13,1	17,5	19,9	25,1
Verfahrensdauer mehr als ... bis ... Monate						
38	bis 6 .....	6 426	431	65	44	66
39	6 - 12 .....	2 899	247	53	31	83
40	12 - 18 .....	1 623	124	21	22	72
41	18 - 24 .....	1 043	55	18	12	39
42	24 - 36 .....	1 209	93	20	67	63
43	36 - 48 .....	582	45	24	11	50
44	48 - 60 .....	243	24	6	2	27
45	mehr als 60 Monate .....	229	20	12	3	34
<b>Prozesskostenhilfe</b>						
46	Verfahren, in denen über PKH entschieden wurde .....	1 561	72	4	6	19
47	davon wurde PKH bewilligt 5) .....	529	12	2	-	9

\*) Für das Saarland und Thüringen ohne Beschwerden gegen Entscheidungen zur Gewährung von vorläufigem Rechtsschutz.

1) Angaben zur Art der Sachgebiete (Spalten 010 - 130) ohne Thüringen.  
2) Mehrfachzählungen, soweit die Berufung gleichzeitig von mehreren der aufgeführten Gruppen eingelegt wurde.

## 7 Vor dem Landessozialgericht 2009 erledigte Beschwerdeverfahren

7.5 Erledigte Beschwerdeverfahren nach Sachgebieten und ausgewählten Verfahrensmerkmalen \*)

Sachgebiet								Lfd. Nr.
050 Rentenversicherung	060 Zusatz- und Sonderversorgung der neuen Länder	070 Angelegenheiten der Bundesagentur für Arbeit	080 Angelegenheiten nach dem SGB II	090 Streitigkeiten nach SGB XII/ AsylbLG	100 Versorgungs- und Entschädigungsrecht	110 Verfahren zur Feststellung der Behinderung nach SGB IX	130 Sonstiges (einschl. Kindergeld u. Erziehungsgeldrecht)	
341	2	419	2 443	397	60	129	314	1
860	4	708	8 123	1 539	60	248	944	2
<b>887</b>	<b>4</b>	<b>775</b>	<b>7 849</b>	<b>1 405</b>	<b>79</b>	<b>263</b>	<b>863</b>	<b>3</b>
314	2	352	2 717	531	41	114	395	4
74	-	123	608	85	6	17	148	5
26	-	35	184	19	3	3	40	6
787	4	617	7 057	1 301	70	243	675	7
805	3	728	7 401	1 325	77	253	760	8
2	-	-	3	-	-	1	9	9
27	1	31	395	70	1	4	43	10
53	-	16	50	11	1	5	52	11
682	2	635	6 087	1 136	60	207	699	12
7	-	2	140	31	-	1	3	13
5	-	5	96	17	1	-	3	14
2	-	6	71	9	-	-	-	15
128	2	98	1 012	145	13	44	17	16
12	-	5	80	14	-	5	7	17
1	-	-	2	-	-	-	1	18
7	-	1	7	1	-	-	3	19
2	-	1	6	2	-	-	-	20
41	-	22	348	50	5	6	130	21
96	-	102	844	161	13	50	104	22
22	-	35	233	39	-	11	11	23
535	2	474	4 710	860	46	133	560	24
-	-	-	-	-	-	-	-	25
4,2	4,7	5,9	3,6	3,0	5,3	8,0	3,9	26
530	3	384	5 147	979	47	138	545	27
172	-	136	1 430	246	16	51	167	28
109	-	122	743	132	11	30	96	29
43	1	58	306	24	2	13	42	30
12	-	33	136	14	-	10	5	31
18	-	24	73	9	1	11	2	32
2	-	12	14	1	-	3	2	33
-	-	4	-	-	-	2	1	34
1	-	2	-	-	2	5	3	35
19,9	21,6	19,3	9,2	8,7	20,6	26,4	15,1	36
242	-	221	4 258	799	17	44	226	38
181	1	143	1 519	316	23	44	220	39
115	-	76	823	105	13	33	166	40
80	2	60	558	58	3	25	94	41
108	1	108	476	69	9	52	92	42
72	-	55	170	45	5	35	41	43
42	-	59	42	13	5	7	9	44
47	-	53	3	-	4	23	15	45
32	-	41	1 121	211	-	3	49	46
6	-	10	413	71	-	-	4	47

3) Einschl. Beigeladener.

4) Wegen Erfassungsfehlern geringfügige Abweichungen zu lfd. Nr. 12.

5) Dem Kläger und/ oder dem Beklagten.

## 8 Verfahren vor dem Bundessozialgericht

### 8.1 Geschäftsentwicklung der Revisionen und Nichtzulassungsbeschwerden 1997 bis 2009

Lfd. Nr.	Stand der Erledigung	1997	1998	1999	2000	2001
1	Anhängige Verfahren zu Jahresbeginn .....	1 148	1 035	938	923	913
2	Neuzugänge .....	2 345	3 451	2 250	2 371	2 288
3	Erledigte Verfahren .....	2 458	3 585	2 265	2 381	2 336
	Nach der Art der Verfahren					
4	Revisionen .....	746	988	574	657	556
5	Nichtzulassungsbeschwerden .....	1 712	2 597	1 691	1 724	1 780
	Nach dem Gegenstand der Verfahren					
6	Krankenversicherung .....	452	583	343	389	401
7	Pflegeversicherung .....	15	88	81	82	63
8	Unfallversicherung .....	375	592	474	486	426
9	Rentenversicherung der Arbeiter .....	426	503	347	360	376
10	Rentenversicherung der Angestellten .....	316	431	300	312	356
11	Deutsche Rentenversicherung .....	.	.	.	.	.
12	Sonstige Rentenversicherung .....	.	.	.	.	.
13	Angelegenheiten der Bundesanstalt für Arbeit .....	400	596	339	374	375
14	Versorgungs- und Entschädigungsrecht .....	239	384	182	95	55
15	Sonstige Sachen .....	235	408	199	283	284
16	dar. Angelegenheiten nach dem SGB II .....	.	.	.	.	.
17	Anhängige Verfahren am Jahresende .....	1 035	938	923	913	865

## 8 Verfahren vor dem Bundessozialgericht

### 8.1 Geschäftsentwicklung der Revisionen und Nichtzulassungsbeschwerden 1997 bis 2009

2002	2003	2004	2005	2006	2007	2008	2009	Lfd. Nr.
865	948	1 019	1 074	1 089	1 196	1 283	1 152	1
2 337	2 388	2 475	2 492	2 672	2 747	2 574	2 556	2
2 255	2 318	2 420	2 476	2 565	2 657	2 727	2 694	3
569	514	494	520	475	500	537	608	4
1 686	1 804	1 926	1 956	2 090	2 157	2 190	2 086	5
394	403	521	590	563	514	507	462	6
51	48	48	47	44	44	60	48	7
454	478	446	448	477	395	396	387	8
353	342	348	368	-	.	-	.	9
282	345	391	350	-	.	-	.	10
.	.	.	.	852	949	883	894	11
.	.	.	.	42	48	19	82	12
403	401	376	388	288	243	249	262	13
125	133	126	111	94	89	99	62	14
193	168	164	174	205	375	514	497	15
.	.	.	.	67	153	283	260	16
947	1 018	1 074	1 090	1 196	1 286	1 130	1 014	17

Quelle: Bundessozialgericht Kassel.

## 8 Verfahren vor dem Bundessozialgericht

### 8.2 Geschäftsentwicklung 2009 nach Sachgebieten

Lfd. Nr.	Art des Nachweises	Insgesamt	Krankenversicherung		Pflege- versicherung	Unfallversicherung	
			ohne Kassenarzt- angelegen- heiten	Kassenarzt- angelegen- heiten		ohne bergbauliche UV	bergbauliche UV

#### Revisionen

1	Anhängige Verfahren zu Jahresbeginn .....	540	62	45	14	40	-
2	Neuzugänge .....	488	74	49	5	26	-
	darunter Revision eingelegt von						
3	Versicherten und Leistungsberechtigten .....	310	28	29	2	19	-
4	sonstigen Beteiligten 1) .....	35	6	3	-	-	-
	Unter den eingegangenen Revisionen waren						
5	Sprungrevisionen .....	45	4	13	-	2	-
6	Wiederaufnahmeverfahren .....	9	-	-	-	-	-
7	Erledigte Verfahren .....	608	73	43	14	42	-
8	Anhängige Verfahren am Jahresende .....	420	63	51	5	24	-

#### Nichtzulassungsbeschwerden

9	Anhängige Verfahren zu Jahresbeginn .....	612	77	47	6	78	-
10	Neuzugänge .....	2 068	306	51	35	346	-
	darunter Nichtzulassungsbeschwerden eingelegt von						
11	Versicherten und Leistungsberechtigten .....	1 853	217	35	28	330	-
12	sonstigen Beteiligten 1) .....	29	-	-	-	1	-
13	Erledigte Verfahren .....	2 086	279	67	34	345	-
14	Anhängige Verfahren am Jahresende .....	594	104	31	7	79	-

#### Verfahren vor dem Großen Senat

15	Anhängige Verfahren zu Jahresbeginn .....	-	-	-	-	-	-
16	Neuzugänge .....	-	-	-	-	-	-
17	Erledigte Verfahren .....	-	-	-	-	-	-
18	Anhängige Verfahren am Jahresende .....	-	-	-	-	-	-

#### Sonstiger Geschäftsanfall

19	Kostenbeschlüsse (§ 193 Abs. 1, 2. Halbsatz SGG) .....	2	-	-	-	-	-
----	--	---	---	---	---	---	---

1) In Verfahren, in denen Versicherte oder Leistungsberechtigte als Kläger oder Beklagte beteiligt waren.

## 8 Verfahren vor dem Bundessozialgericht

### 8.2 Geschäftsentwicklung 2009 nach Sachgebieten

Rentenversicherung		Alters- sicherung der Landwirte	Angelegen- heiten der Bundes- agentur für Arbeit	Kindergeld- angelegen- heiten	Erziehungs- geld- angelegen- heiten	Versorgungs- und Entschädi- gungs- recht	Feststellung der Behinderung nach dem Schwer- behinderten- gesetz	Angelegen- heiten nach dem SGB XII und nach dem Asylbewerber- leistungs- gesetz	Angelegen- heiten nach dem SGB II	Sonstige Angelegen- heiten	Lfd. Nr.
Deutsche RV	Sonstige RV										

#### Revisionen

174	2	2	57	2	9	5	3	33	84	8	1
105	18	6	37	9	21	6	3	25	101	3	2
74	18	4	18	5	16	4	2	15	76	-	3
5	-	-	2	2	3	-	-	3	11	-	4
10	-	2	-	-	2	-	1	4	7	-	5
5	4	-	-	-	-	-	-	-	-	-	6
205	2	2	55	6	14	8	3	25	107	9	7
74	18	6	39	5	16	3	3	33	78	2	8

#### Nichtzulassungsbeschwerden

194	14	8	66	1	4	22	28	21	43	3	9
628	102	8	207	3	13	51	69	71	176	2	10
593	100	8	185	3	11	48	68	66	160	1	11
11	-	-	2	-	-	-	1	2	12	-	12
689	80	15	207	4	14	54	82	59	153	4	13
133	36	1	66	-	3	19	15	33	66	1	14

#### Verfahren vor dem Großen Senat

-	-	-	-	-	-	-	-	-	-	-	15
-	-	-	-	-	-	-	-	-	-	-	16
-	-	-	-	-	-	-	-	-	-	-	17
-	-	-	-	-	-	-	-	-	-	-	18

#### Sonstiger Geschäftsanfall

2	-	-	-	-	-	-	-	-	-	-	19
---	---	---	---	---	---	---	---	---	---	---	----

Quelle: Bundessozialgericht Kassel.

## 8 Verfahren vor dem Bundessozialgericht

### 8.3 Revisionen und Nichtzulassungsbeschwerden 2009 nach Sachgebieten

Lfd. Nr.	Art des Nachweises	Insgesamt	Krankenversicherung		Pflegeversicherung	Unfallversicherung	
			ohne Kassenarzt-angelegenheiten	Kassenarzt-angelegenheiten		ohne bergbauliche UV	bergbauliche UV
Revisionen							
1	Erledigte Verfahren .....	608	73	43	14	42	-
Erledigungsart							
2	Entscheidung .....	363	51	34	10	36	-
3	gerichtlicher Vergleich .....	25	9	1	-	-	-
4	angenommenes Erkenntnis .....	29	1	-	-	1	-
5	Zurücknahme .....	75	6	4	2	2	-
6	sonstige Erledigungsart .....	116	6	4	2	3	-
Art der Entscheidung							
Von den Entscheidungen (lfd. Nr. 2) ergingen durch							
7	Endurteil .....	221	42	31	8	25	-
8	Urteil mit Zurückverweisung .....	90	7	3	2	7	-
9	Beschluss .....	52	2	-	-	4	-
Ausgang des Verfahrens hinsichtlich der Versicherten oder Leistungsberechtigten							
10	Durch Endurteil erledigte Verfahren, an denen Versicherte oder Leistungsberechtigte beteiligt waren .....	186	31	26	2	21	-
davon endeten für diese							
11	mit vollem Erfolg .....	55	7	7	-	5	-
12	mit teilweisem Erfolg .....	7	-	-	1	-	-
13	ohne Erfolg .....	124	24	19	1	16	-
Prozesskostenhilfe							
14	Erledigte Anträge auf Bewilligung von Prozesskostenhilfe .....	85	1	-	1	4	-
15	Von den erledigten Anträgen hatten vollen oder teilweisen Erfolg .....	72	1	-	1	2	-
Verfahrensdauer							
Verfahrensdauer (... bis unter ... Monate) beim Bundessozialgericht							
16	bis unter 6 Monate .....	128	14	-	1	9	-
17	6 - 12 .....	141	24	16	5	4	-
18	12 - 18 .....	224	25	26	6	17	-
19	18 - 24 .....	73	8	1	2	11	-
20	mehr als 24 Monate .....	42	2	-	-	1	-
21	Anteil der innerhalb von 12 Monaten erledigten Verfahren .....	44,2	52,1	37,2	42,9	31,0	-
Verfahrensdauer (... bis unter ... Jahre) seit Anklageerhebung							
22	bis unter 2 Jahre .....	52	3	-	-	1	-
23	2 - 3 .....	70	6	7	-	4	-
24	3 - 4 .....	175	24	11	2	6	-
25	mehr als 4 Jahre .....	311	40	25	12	31	-
26	Anteil der innerhalb von 3 Jahren erledigten Verfahren .....	20,1	12,3	16,3	-	11,9	-
Nichtzulassungsbeschwerden							
27	Erledigte Verfahren .....	2 086	279	67	34	345	-
Erledigungsart <sup>1)</sup>							
28	Entscheidung (Beschluss) .....	1 598	184	59	27	273	-
darunter Entscheidung auf							
29	Verwerfung .....	1 391	159	14	23	261	-
30	Ablehnung .....	76	7	35	2	-	-
31	Zurücknahme .....	409	82	7	5	69	-
32	sonstige Erledigungsart .....	79	13	1	2	3	-
Prozesskostenhilfe							
33	Erledigte Anträge auf Bewilligung von Prozesskostenhilfe .....	418	25	1	8	25	-
34	Von den erledigten Anträgen hatten vollen oder teilweisen Erfolg .....	106	3	-	-	3	-

## 8 Verfahren vor dem Bundessozialgericht

### 8.3 Revisionen und Nichtzulassungsbeschwerden 2009 nach Sachgebieten

Rentenversicherung		Alters- sicherung der Landwirte	Angelegen- heiten der Bundes- agentur für Arbeit	Kindergeld- angelegen- heiten	Erziehungs- geld- angelegen- heiten	Versorgungs- und Entschädi- gungs- recht	Feststellung der Behinderung nach dem Schwer- behinderten- gesetz	Angelegen- heiten nach dem SGB XII und nach dem Asylbewerber- leistungs- gesetz	Angelegen- heiten nach dem SGB II	Sonstige Angelegen- heiten	Lfd. Nr.
Deutsche RV	Sonstige RV										

#### Revisionen

205	2	2	55	6	14	8	3	25	107	9	1
63	2	1	41	1	8	8	3	17	82	6	2
2	-	-	8	-	-	-	-	1	4	-	3
26	-	-	-	-	-	-	-	-	1	-	4
37	-	-	3	3	3	-	-	5	8	2	5
77	-	1	3	2	3	-	-	2	12	1	6
34	-	1	26	1	6	-	1	2	39	5	7
13	-	-	12	-	2	5	1	13	25	-	8
16	2	-	3	-	-	3	1	2	18	1	9
29	-	1	25	1	6	-	1	2	39	2	10
12	-	-	4	-	2	-	1	1	16	-	11
1	-	-	-	-	-	-	-	-	5	-	12
16	-	1	21	1	4	-	-	1	18	2	13
5	-	-	5	-	7	1	1	19	40	1	14
3	-	-	3	-	7	1	1	12	40	1	15
57	1	-	4	5	3	3	-	2	27	2	16
43	1	1	3	-	8	2	2	3	24	5	17
56	-	1	28	-	3	3	1	16	40	2	18
15	-	-	16	1	-	-	-	4	15	-	19
34	-	-	4	-	-	-	-	-	1	-	20
48,8	100,0	50,0	12,7	83,3	78,6	62,5	66,7	20,0	47,7	77,8	21
12	-	-	1	2	8	-	-	2	21	2	22
16	-	2	4	-	2	1	-	4	23	1	23
53	-	-	16	-	1	1	1	15	42	3	24
124	2	-	34	4	3	6	2	4	21	3	25
13,7	-	100,0	9,1	33,3	71,4	12,5	-	24,0	41,1	33,3	26

#### Nichtzulassungsbeschwerden

689	80	15	207	4	14	54	82	59	153	4	27
495	58	15	167	3	11	44	69	58	131	4	28
463	48	13	147	1	9	39	66	52	93	3	29
8	4	-	4	1	1	-	1	3	9	1	30
151	15	-	34	-	3	10	13	1	19	-	31
43	7	-	6	1	-	-	-	-	3	-	32
112	3	3	62	1	-	16	16	43	102	1	33
5	1	1	17	-	-	2	3	27	44	-	34



# A 1 Klagen und Beschwerden bei den Sozialgerichten 2009 (Überblick nach SG 10)

## A 1.1 Nach Sachgebieten

Position der SG 10	Art des Nachweises	Sachgebiete insgesamt	Krankenversicherung		Pflegeversicherung
			ohne Vertragsarzt-angelegenheiten	Vertragsarzt-angelegenheiten	
1	<b>Sozialrechtsverfahren</b> (im Berichtszeitraum eingegangene Klagen und Anträge auf einstweiligen Rechtsschutz, lfd. Nrn. 11 und 141) .....	440 267	34 385	7 233	8 427
	<b>I. Klageverfahren</b>				
	Geschäftsentwicklung				
10	Anhängige Verfahren zu Jahresbeginn .....	442 905	40 109	10 499	7 666
11	Neuzugänge 3) .....	387 791	31 453	6 884	8 156
12	Erledigte Verfahren 3) .....	361 903	30 025	6 881	7 538
110	dar. Klagen von Versicherten o. Leistungsberechtigten .....	330 790	21 296	909	7 028
13	Anhängige Verfahren am Jahresende .....	468 793	41 537	10 502	8 284
	<b>Verfahrensdauer</b>				
1200	unter 6 Monate .....	108 888	8 979	1 784	2 164
1201	6 Monate bis unter 12 Monate .....	88 233	6 363	1 125	2 528
1202	12 Monate bis unter 18 Monate .....	59 981	4 552	787	1 255
1203	18 Monate bis unter 24 Monate .....	40 806	3 824	549	721
1204	24 Monate und mehr .....	63 995	6 307	2 636	870
1205	Durchschnittliche Dauer der Verfahren in Monaten .....	14,0	15,0	22,0	12,1
	<b>Erledigungsart</b>				
1210	Entscheidung .....	58 407	6 230	1 108	1 291
12100	durch Endurteil .....	37 754	4 447	963	724
121001	darunter Endurteile mit vom SG zugelassener Berufung .....	4 603	455	115	69
12101	durch instanzbeendenden Gerichtsbescheid .....	20 653	1 783	145	567
1211	Gerichtlicher Vergleich .....	38 562	2 205	673	724
1212	Übereinstimmende Erledigungserklärung .....	34 069	2 516	1 145	1 061
1213	Angenommenes Anerkenntnis .....	55 588	4 855	277	1 155
1214	Zurücknahme .....	141 957	9 990	2 225	2 739
1215	Verweisung an andere Sozialgerichte .....	4 081	904	19	137
1216	Unterbrechung, Ruhen, Aussetzung des Verfahrens .....	14 340	2 398	1 078	220
1217	Sonstige Erledigungsart .....	14 899	927	356	211
	<b>Prozesserfolg</b>				
	Durch Urteil oder Beschluss erledigte Klagen, an denen Versicherte und Leistungsberechtigte beteiligt waren .....	57 816	5 980	927	1 283
	davon endeten für diese				
1220	mit vollem Erfolg .....	8 885	1 274	147	251
1221	mit teilweisem Erfolg .....	4 038	216	60	69
1222	ohne Erfolg .....	44 893	4 490	720	963
	<b>II. Anträge auf einstweiligen Rechtsschutz</b>				
	Geschäftsentwicklung				
140	Anhängige Verfahren zu Jahresbeginn .....	4 991	357	80	25
141	Neuzugänge 3) .....	52 476	2 932	349	271
142	Erledigte Verfahren 3) .....	52 052	2 925	325	214
143	Anhängige Verfahren am Jahresende .....	5 415	364	104	82
	<b>III. Sonstige Verfahrensmerkmale</b> (bei Klagen und Verfahren zur Gewährung von vorläufigem Rechtsschutz)				
15	Nicht instanzbeendende Gerichtsbescheide .....	67	5	-	2
171	Erledigte Anträge auf Bewilligung von Prozesskostenhilfe .....	64 693	1 683	40	867
1710	Von den erledigten Anträgen hatten Erfolg .....	50 284	1 186	22	708
	<b>IV. Sonstiger Geschäftsanfall</b>				
19	Eingegangene Rechtshilfersuchen 4) .....	.	.	.	.

1) Einschl. Sachgebiet Alterssicherung für Landwirte.

2) Sachgebiete "Zusatzversorgung der neuen Länder", "Kindergeld-angelegenheiten", "Erziehungsgeldangelegenheiten", "Justiz-verwaltungsangelegenheiten" und "Sonstige Angelegenheiten".

3) Ohne Abgaben innerhalb des Gerichts.

4) Einschl. Amtshilfersuchen und sonstiger SF-Verfahren.

**A 1 Klagen und Beschwerden bei den Sozialgerichten 2009 (Überblick nach SG 10)**
**A 1.1 Nach Sachgebieten**

Unfall- versicherung	Renten- versicherung 1)	Angelegenheiten der Bundes- agentur für Arbeit	Versorgungs- und Entschädi- gungsrecht	Feststellung der Behinderung nach dem SchwbG	Angelegenheiten nach dem SGB XII und nach dem AsylbLG	Angelegenheiten nach dem SGB II	Andere Sachgebiete 2)	Position der SG 10
19 777	68 776	31 984	2 617	49 220	17 900	192 375	7 573	1
29 693	97 555	39 370	4 581	51 335	16 721	138 486	6 890	10
19 461	67 437	30 152	2 584	49 103	13 767	151 674	7 120	11
19 723	70 752	31 180	2 560	45 548	12 880	128 002	6 814	12
18 843	66 412	29 079	2 495	45 000	12 236	121 043	6 449	110
29 431	94 240	38 342	4 605	54 890	17 608	162 158	7 196	13
3 943	14 267	9 663	572	10 181	4 403	49 900	3 032	1200
4 471	16 448	5 802	430	15 321	2 576	31 744	1 425	1201
3 444	14 164	3 891	339	9 282	1 788	19 692	787	1202
2 616	9 783	3 451	290	5 156	1 229	12 699	488	1203
5 249	16 090	8 373	929	5 608	2 884	13 967	1 082	1204
18,0	16,6	16,6	21,4	13,1	14,5	11,1	21,7	1205
6 262	13 908	6 032	836	4 605	2 439	14 118	1 578	1210
3 799	9 308	4 334	610	2 507	1 624	8 439	999	12100
387	1 314	480	54	237	190	1 213	89	121001
2 463	4 600	1 698	226	2 098	815	5 679	579	12101
1 098	6 120	2 892	125	4 168	1 637	18 645	275	1211
1 016	6 501	1 434	121	7 574	1 273	11 109	319	1212
865	9 125	4 192	213	10 525	1 424	22 430	527	1213
8 977	28 737	14 390	955	17 452	4 564	49 685	2 243	1214
229	752	258	77	205	338	1 049	113	1215
558	4 196	959	127	406	519	3 212	667	1216
718	1 413	1 023	106	613	686	7 754	1 092	1217
6 247	13 847	6 021	834	4 601	2 414	14 104	1 558	
656	1 258	978	113	465	481	3 099	163	1220
231	692	324	53	649	181	1 440	123	1221
5 360	11 897	4 719	668	3 487	1 752	9 565	1 272	1222
49	217	177	8	17	480	3 530	51	140
316	1 339	1 832	33	117	4 133	40 701	453	141
297	1 356	1 741	34	118	4 166	40 416	460	142
68	200	268	7	16	447	3 815	44	143
1	4	9	-	6	4	35	1	15
1 103	5 691	3 764	406	2 447	5 011	43 130	551	171
761	4 879	2 631	324	2 187	3 861	33 339	386	1710
.	.	.	.	.	.	.	.	19

# A 1 Klagen und Beschwerden bei den Sozialgerichten 2009 (Überblick nach SG 10)

A 1.2 Nach Ländern

Position der SG 10	Art des Nachweises	Deutschland	Früheres Bundesgebiet und Berlin	Neue Länder	Baden-Württemberg	Bayern	Berlin	Brandenburg
1	<b>Sozialrechtsverfahren</b> (im Berichtszeitraum eingegangene Klagen und Anträge auf einstweiligen Rechtsschutz, lfd. Nrn. 11 und 141) .....	440 267	325 665	114 602	38 888	44 520	38 931	20 211
	<b>I. Klageverfahren</b>							
	<b>Geschäftsentwicklung</b>							
10	Anhängige Verfahren zu Jahresbeginn .....	442 905	318 202	124 703	36 514	46 107	31 459	24 030
11	Neuzugänge 1) .....	387 791	284 174	103 617	35 205	40 513	30 917	18 520
12	Erledigte Verfahren 1) .....	361 903	269 992	91 911	34 441	39 946	27 026	16 605
110	dar. Klagen von Versicherten o. Leistungsberechtigten .....	330 790	252 851	77 939	32 351	37 995	25 355	15 938
13	Anhängige Verfahren am Jahresende .....	468 793	332 384	136 409	37 278	46 674	35 350	25 945
	<b>Verfahrensdauer</b>							
1200	unter 6 Monate .....	108 888	81 886	27 002	10 312	11 830	10 102	4 235
1201	6 Monate bis unter 12 Monate .....	88 233	67 945	20 288	9 882	10 710	5 954	3 666
1202	12 Monate bis unter 18 Monate .....	59 981	44 693	15 288	6 214	6 719	4 180	3 094
1203	18 Monate bis unter 24 Monate .....	40 806	29 798	11 008	3 622	3 948	2 775	2 296
1204	24 Monate und mehr .....	63 995	45 670	18 325	4 411	6 739	4 015	3 314
1205	Durchschnittliche Dauer der Verfahren in Monaten .....	14,0	13,8	14,7	12,4	14,5	12,7	15,3
	<b>Erledigungsart</b>							
1210	Entscheidung .....	58 407	45 442	12 965	7 867	6 157	4 891	1 793
12100	durch Endurteil .....	37 754	29 253	8 501	4 603	4 340	2 513	1 478
121001	darunter Endurteile mit vom SG zugelassener Berufung .....	4 603	2 882	1 721	416	332	379	102
12101	durch instanzbeendenden Gerichtsbescheid .....	20 653	16 189	4 464	3 264	1 817	2 378	315
1211	Gerichtlicher Vergleich .....	38 562	27 819	10 743	4 004	6 046	1 872	1 832
1212	Übereinstimmende Erledigungserklärung .....	34 069	25 099	8 970	2 863	2 842	1 442	829
1213	Angenommenes Anerkenntnis .....	55 588	42 763	12 825	4 586	2 651	7 401	3 221
1214	Zurücknahme .....	141 957	104 712	37 245	11 777	18 797	9 263	7 171
1215	Verweisung an andere Sozialgerichte .....	4 081	3 343	738	485	376	277	170
1216	Unterbrechung, Ruhen, Aussetzung des Verfahrens .....	14 340	10 951	3 389	1 649	1 497	761	646
1217	Sonstige Erledigungsart .....	14 899	9 863	5 036	1 210	1 580	1 119	943
	<b>Prozesserfolg</b>							
	Durch Urteil oder Beschluss erledigte Klagen, an denen Versicherte und Leistungsberechtigte beteiligt waren .....	57 816	44 940	12 876	7 862	5 950	4 890	1 791
	davon endeten für diese							
1220	mit vollem Erfolg .....	8 885	6 557	2 328	1 038	794	798	320
1221	mit teilweisem Erfolg .....	4 038	2 971	1 067	592	378	310	151
1222	ohne Erfolg .....	44 893	35 412	9 481	6 232	4 778	3 782	1 320
	<b>II. Anträge auf einstweiligen Rechtsschutz</b>							
	<b>Geschäftsentwicklung</b>							
140	Anhängige Verfahren zu Jahresbeginn .....	4 991	3 617	1 374	309	351	699	211
141	Neuzugänge 1) .....	52 476	41 491	10 985	3 683	4 007	8 014	1 691
142	Erledigte Verfahren 1) .....	52 052	41 042	11 010	3 649	4 018	8 079	1 698
143	Anhängige Verfahren am Jahresende .....	5 415	4 066	1 349	343	340	634	204
	<b>III. Sonstige Verfahrensmerkmale</b> (bei Klagen und Verfahren zur Gewährung von vorläufigem Rechtsschutz)							
15	Nicht instanzbeendende Gerichtsbescheide .....	67	44	23	10	-	4	1
171	Erledigte Anträge auf Bewilligung von Prozesskostenhilfe .....	64 693	46 183	18 510	4 419	4 042	5 715	3 458
1710	Von den erledigten Anträgen hatten Erfolg .....	50 284	35 498	14 786	3 464	3 128	3 195	2 402
	<b>IV. Sonstiger Geschäftsanfall</b>							
19	Eingegangene Rechtshilfersuchen 2) .....	.	.	.	134	1 420	223	646

1) Ohne Abgaben innerhalb des Gerichts.

2) Einschl. Amtshilfersuchen und sonstiger SF-Verfahren.

**A 1 Klagen und Beschwerden bei den Sozialgerichten 2009 (Überblick nach SG 10)**
**A 1.2 Nach Ländern**

Bremen	Hamburg	Hessen	Mecklen- burg- Vor- pommern	Nieder- sachsen	Nordrhein- Westfalen	Rheinland- Pfalz	Saarland	Sachsen	Sachsen- Anhalt	Schleswig- Holstein	Thüringen	Position der SG 10
4 398	9 701	24 133	14 871	40 931	87 108	18 735	4 299	33 077	24 841	14 021	21 602	1
2 083	9 516	28 457	20 170	44 638	79 950	18 294	4 910	33 529	25 267	16 274	21 707	10
3 272	7 318	20 751	13 598	35 060	78 389	16 813	4 010	30 020	21 707	11 926	19 772	11
1 891	7 111	20 909	11 948	32 612	74 528	16 253	4 445	29 464	17 259	10 830	16 635	12
1 810	5 917	19 286	11 530	31 612	69 807	15 158	3 681	28 839	16 902	9 879	4 730	110
3 464	9 723	28 299	21 820	47 086	83 811	18 854	4 475	34 085	29 715	17 370	24 844	13
873	1 849	5 798	2 794	9 819	23 227	4 156	1 263	9 655	5 669	2 657	4 649	1200
394	1 521	4 575	2 508	7 131	20 664	4 137	1 356	6 587	3 712	1 621	3 815	1201
151	1 125	3 144	1 780	4 933	13 102	2 821	713	4 987	2 600	1 591	2 827	1202
118	824	2 145	1 632	3 310	8 290	2 590	500	3 279	1 840	1 676	1 961	1203
355	1 792	5 247	3 234	7 419	9 245	2 549	613	4 956	3 438	3 285	3 383	1204
12,7	16,9	16,0	17,3	15,7	12,4	13,6	13,1	13,5	14,0	17,3	15,1	1205
378	1 025	3 452	1 947	7 704	7 615	3 718	1 209	4 530	2 290	1 426	2 405	1210
248	621	2 334	1 393	4 202	6 101	2 957	404	2 157	1 627	930	1 846	12100
4	221	25	454	380	572	403	59	80	76	91	1 009	121001
130	404	1 118	554	3 502	1 514	761	805	2 373	663	496	559	12101
141	596	2 078	1 121	2 362	8 018	1 173	176	3 484	2 199	1 353	2 107	1211
336	554	1 801	1 236	3 415	9 068	1 561	127	2 802	2 304	1 090	1 799	1212
310	1 478	2 356	1 452	5 568	13 642	2 118	864	3 089	2 398	1 789	2 665	1213
579	2 712	8 431	4 865	10 570	31 184	5 968	1 521	12 592	6 523	3 910	6 094	1214
24	76	285	88	561	855	164	22	153	179	218	148	1215
50	408	1 624	317	1 290	1 954	973	337	1 392	526	408	508	1216
73	262	882	922	1 142	2 192	578	189	1 422	840	636	909	1217
373	1 025	3 400	1 917	7 667	7 496	3 690	1 181	4 480	2 289	1 406	2 399	
69	130	515	271	1 144	1 029	581	249	787	554	210	396	1220
28	59	207	226	614	393	196	65	283	211	129	196	1221
276	836	2 678	1 420	5 909	6 074	2 913	867	3 410	1 524	1 067	1 807	1222
14	209	312	189	518	824	146	31	405	380	204	189	140
1 126	2 383	3 382	1 273	5 871	8 719	1 922	289	3 057	3 134	2 095	1 830	141
1 054	2 361	3 107	1 291	5 822	8 688	1 900	284	3 132	3 076	2 080	1 813	142
86	231	587	171	567	855	168	36	330	438	219	206	143
-	-	11	15	14	4	1	-	6	-	-	1	15
260	901	3 663	2 705	7 172	15 009	2 334	509	5 948	3 112	2 159	3 287	171
204	689	2 977	1 985	5 343	12 624	1 793	420	4 940	2 674	1 661	2 785	1710
165	.	.	314	.	709	329	304	.	294	355	.	19

## A 2 Berufungen und Beschwerden bei den Landessozialgerichten 2009 (Überblick nach SG 20)

### A 2.1 Nach Sachgebieten

Position der SG 20	Art des Nachweises	Sachgebiete insgesamt	Krankenversicherung		Pflegeversicherung
			ohne Vertragsarzt-angelegenheiten	Vertragsarzt-angelegenheiten	
2	<b>Sozialrechtsverfahren</b> (im Berichtszeitraum eingegangene Berufungen und einstweiliger Rechtsschutz, lfd. Nrn. 21 und 241) .....	26 763	2 935	728	407
	<b>I. Berufungen</b>				
	Geschäftsentwicklung				
20	Anhängige Verfahren zu Jahresbeginn .....	35 990	3 287	1 232	579
21	Neuzugänge 3) .....	25 925	2 891	713	398
22	Erledigte Verfahren 3) .....	26 703	2 701	678	461
23	Anhängige Verfahren am Jahresende .....	35 212	3 477	1 267	516
	Verfahrensdauer				
	Verfahrensdauer in der Berufungsinstanz				
22000	unter 6 Monate .....	6 736	761	98	144
22001	6 Monate bis unter 12 Monate .....	6 098	588	153	130
22002	12 Monate bis unter 18 Monate .....	4 308	492	104	75
22003	18 Monate bis unter 24 Monate .....	3 379	377	144	48
22004	24 Monate und mehr .....	6 182	483	179	64
22005	Durchschnittliche Dauer der Verfahren in Monaten .....	16,1	14,8	18,5	12,8
	Verfahrensdauer seit Klageerhebung				
22010	unter 1 Jahr .....	1 189	157	12	18
22001	1 Jahr bis unter 2 Jahre .....	4 666	490	73	154
22002	2 Jahre bis unter 3 Jahre .....	6 546	722	103	136
22003	3 Jahre bis unter 4 Jahre .....	5 774	542	135	85
22004	4 Jahre und mehr .....	8 528	790	355	68
22005	Durchschnittliche Dauer der Verfahren in Monaten .....	41,9	38,9	52,7	33,0
	Erledigungsart				
2210	Entscheidung .....	8 517	1 142	234	152
22101	Urteil .....	7 019	946	215	127
221010	dar. mit zugelassener Revision .....	398	77	29	2
22101	Beschluss .....	1 498	196	19	25
2211	Gerichtlicher Vergleich .....	3 094	300	92	70
2212	Übereinstimmende Erledigungserklärung .....	1 232	66	34	37
2213	Angenommenes Anerkenntnis .....	1 950	80	9	20
2214	Zurücknahme .....	10 125	935	204	165
2215	Unterbrechung, Ruhen, Aussetzung des Verfahrens .....	1 262	132	51	11
2216	Sonstige Erledigungsart .....	523	46	54	6
	Prozesserfolg				
	Durch Urteil oder Beschluss erledigte Berufungen, an denen Versicherte und Leistungsberechtigte beteiligt waren .....	8 283	1 081	157	152
	davon endeten für diese				
2220	mit vollem Erfolg .....	684	103	27	21
2221	mit teilweisem Erfolg .....	397	40	13	7
2222	ohne Erfolg .....	7 202	938	117	124
	<b>II. Verfahren im einstweiligen Rechtsschutz 4)</b>				
240	Anhängige Verfahren zu Jahresbeginn .....	378	22	36	7
241	Neuzugänge 3) .....	838	44	15	9
242	Erledigte Verfahren 3) .....	1 064	51	47	14
243	Anhängige Verfahren am Jahresende .....	152	15	4	2
	<b>III. Beschwerden 5) 6)</b>				
	Anhängige Verfahren zu Jahresbeginn .....	4 895	336	121	91
	Neuzugänge 3) .....	14 861	1 023	203	160
	Erledigte Verfahren 3) .....	14 254	1 039	219	192
2602	Nichtzulassungsbeschwerden .....	1 481	133	10	5
	gg. Entscheidungen zur Gewährung von vorläufigem Rechtsschutz .....	6 352	503	99	43
	Sonstige Beschwerden 7) .....	6 421	403	110	144
	Anhängige Verfahren am Jahresende .....	5 502	320	105	59
	<b>IV. Prozesskostenhilfe</b> (bei Klagen, Beschwerden und Verfahren im vorläufigem Rechtsschutz)				
271	Erledigte Anträge auf Bewilligung von Prozesskostenhilfe .....	3 954	.	.	.
2710	Von den erledigten Anträgen hatten Erfolg .....	1 960	.	.	.
	<b>V. Sonstiger Geschäftsanfall</b>				
	Kostensachen .....	168	.	.	.
	sonstige SF - Verfahren .....	2 181	.	.	.

1) Einschl. Sachgebiet Alterssicherung für Landwirte.

2) Sachgebiete "Zusatzversorgung der neuen Länder", "Kindergeld-angelegenheiten", "Erziehungsgeldangelegenheiten", "Justiz-verwaltungsangelegenheiten" und "Sonstige Angelegenheiten".

3) Ohne Abgaben innerhalb des Gerichts.

4) Ohne Saarland

5) Für das Saarland und Thüringen ohne Beschwerden gegen Entscheidungen zur Gewährung von vorläufigem Rechtsschutz.

## A 2 Berufungen und Beschwerden bei den Landessozialgerichten 2009 (Überblick nach SG 20)

### A 2.1 Nach Sachgebieten

Unfall- versicherung	Renten- versicherung 1)	Angelegenheiten der Bundes- agentur für Arbeit	Versorgungs- und Entschädi- gungsrecht	Feststellung der Behinderung nach dem SchwbG	Angelegenheiten nach dem SGB XII und nach dem AsylbLG	Angelegenheiten nach dem SGB II	Andere Sachgebiete 2)	Position der SG 20
3 885	8 422	2 129	503	1 911	1 084	4 091	668	2
5 989	11 760	3 942	821	2 231	1 131	3 594	1 424	20
3 813	8 180	2 097	491	1 893	1 034	3 752	663	21
3 694	9 751	2 605	448	1 687	911	2 924	843	22
6 108	10 189	3 434	864	2 437	1 254	4 422	1 244	23
740	2 450	536	96	415	331	996	169	22000
819	2 207	514	87	459	171	808	162	22001
581	1 580	360	68	320	169	441	118	22002
454	1 306	289	47	194	102	316	102	22003
1 100	2 208	906	150	299	138	363	292	22004
19,1	15,9	19,5	19,9	14,8	12,0	11,7	21,7	22005
101	256	129	12	54	73	314	63	22010
557	1 420	321	52	325	165	922	187	22001
813	2 356	507	74	535	261	904	135	22002
726	2 220	536	87	388	309	615	131	22003
1 497	3 499	1 112	223	385	103	169	327	22004
47,1	44,5	47,3	53,0	37,6	32,7	27,4	24,7	22005
1 366	2 599	914	193	452	268	838	359	2210
1 161	2 193	762	162	369	208	587	289	22101
23	85	42	-	7	22	73	38	221010
205	406	152	31	83	60	251	70	22101
328	1 084	392	25	169	113	464	57	2211
81	557	71	20	178	49	105	34	2212
80	1 384	103	13	107	20	108	26	2213
1 721	3 424	932	173	736	403	1 117	315	2214
75	594	135	14	30	34	147	39	2215
43	109	58	10	15	24	145	13	2216
1 358	2 548	904	193	452	254	829	355	
104	145	107	13	27	23	91	23	2220
51	84	61	7	38	20	62	14	2221
1 203	2 319	736	173	387	211	676	318	2222
16	60	11	2	2	44	173	5	240
72	242	32	12	18	50	339	5	241
69	268	36	11	16	83	460	9	242
19	34	7	3	4	11	52	1	243
242	341	419	60	129	397	2 443	316	
408	860	708	60	248	1 539	8 123	948	
434	887	775	79	263	1 405	7 849	867	
11	42	122	4	4	68	680	157	2602
74	252	219	15	28	804	4 303	12	26122
349	593	434	60	231	533	2 866	698	
216	314	352	41	114	531	2 717	397	
.	.	.	.	.	.	.	.	271
.	.	.	.	.	.	.	.	2710
.	.	.	.	.	.	.	.	
.	.	.	.	.	.	.	.	

6) Angaben zur Art der Sachgebiete (Spalten 2ff.) ohne Thüringen.

7) Einschl. PKH-Anträge für Beschwerdeverfahren.

## A 2 Berufungen und Beschwerden bei den Landessozialgerichten 2009 (Überblick nach SG 20)

A 2.2 Nach Ländern

Position der SG 20	Art des Nachweises	Deutschland	Früheres Bundesgebiet und Berlin	Neue Länder	Baden-Württemberg	Bayern	Berlin 1)	Brandenburg 2)
2	<b>Sozialrechtsverfahren</b> (im Berichtszeitraum eingegangene Berufungen und einstweiliger Rechtsschutz, lfd. Nrn. 21 und 241) .....	26 763	21 455	5 308	3 744	3 002	2 104	755
	<b>I. Berufungen</b>							
	Geschäftsentwicklung							
20	Anhängige Verfahren zu Jahresbeginn .....	35 990	26 692	9 298	3 611	4 135	3 619	1 660
21	Neuzugänge 5) .....	25 925	20 903	5 022	3 614	2 901	1 952	721
22	Erledigte Verfahren 5) .....	26 703	21 526	5 177	3 580	2 608	2 304	879
23	Anhängige Verfahren am Jahresende .....	35 212	26 069	9 143	3 645	4 428	3 267	1 502
	Verfahrensdauer							
	Verfahrensdauer in der Berufungsinstanz							
22000	unter 6 Monate .....	6 736	5 847	889	1 152	545	430	133
22001	6 Monate bis unter 12 Monate .....	6 098	5 154	944	1 026	615	439	141
22002	12 Monate bis unter 18 Monate .....	4 308	3 526	782	560	424	346	123
22003	18 Monate bis unter 24 Monate .....	3 379	2 675	704	366	364	350	132
22004	24 Monate und mehr .....	6 182	4 324	1 858	476	660	739	350
22005	Durchschnittliche Dauer der Verfahren in Monaten .....	16,1	15,0	20,8	12,2	17,5	19,7	22,2
	Verfahrensdauer seit Klageerhebung							
22010	unter 1 Jahr .....	1 189	1 049	140	296	113	74	9
22001	1 Jahr bis unter 2 Jahre .....	4 666	4 021	645	928	547	307	62
22002	2 Jahre bis unter 3 Jahre .....	6 546	5 557	989	1 042	600	546	171
22003	3 Jahre bis unter 4 Jahre .....	5 774	4 655	1 119	661	526	418	184
22004	4 Jahre und mehr .....	8 528	6 244	2 284	653	822	959	453
22005	Durchschnittliche Dauer der Verfahren in Monaten .....	41,9	40,6	47,6	33,9	41,7	51,1	51,1
	Erledigungsart							
2210	Entscheidung .....	8 517	6 894	1 623	1 461	714	792	298
22101	Urteil .....	7 019	5 585	1 434	1 105	608	691	261
221010	dar. mit zugelassener Revision .....	398	353	45	58	30	45	8
22101	Beschluss .....	1 498	1 309	189	356	106	101	37
2211	Gerichtlicher Vergleich .....	3 094	2 507	587	512	391	269	111
2212	Übereinstimmende Erledigungserklärung .....	1 232	939	293	137	180	83	23
2213	Angenommenes Anerkenntnis .....	1 950	1 779	171	83	79	143	48
2214	Zurücknahme .....	10 125	7 909	2 216	1 110	1 101	769	364
2215	Unterbrechung, Ruhen, Aussetzung des Verfahrens .....	1 262	1 078	184	206	85	170	21
2216	Sonstige Erledigungsart .....	523	420	103	71	58	78	14
	Prozesserfolg							
	Durch Urteil oder Beschluss erledigte Berufungen, an denen Versicherte und Leistungsberechtigte beteiligt waren .....	8 283	6 678	1 605	1 457	667	764	297
	davon endeten für diese							
2220	mit vollem Erfolg .....	684	533	151	88	51	63	31
2221	mit teilweisem Erfolg .....	397	313	84	63	29	61	21
2222	ohne Erfolg .....	7 202	5 832	1 370	1 306	587	640	245
	<b>II. Verfahren im einstweiligen Rechtsschutz 6)</b>							
240	Anhängige Verfahren zu Jahresbeginn .....	378	305	73	18	23	11	4
241	Neuzugänge 5) .....	838	552	286	130	101	152	34
242	Erledigte Verfahren 5) .....	1 064	776	288	131	102	149	35
243	Anhängige Verfahren am Jahresende .....	152	81	71	17	22	14	3
	<b>III. Beschwerden 7)</b>							
	Anhängige Verfahren zu Jahresbeginn .....	4 895	3 271	1 624	260	491	457	166
	Neuzugänge .....	14 861	12 207	2 654	1 363	1 213	1 679	505
	Erledigte Verfahren .....	14 254	11 692	2 562	1 238	1 299	1 686	496
2602	Nichtzulassungsbeschwerden .....	1 481	1 033	448	147	170	128	46
	gg. Entscheid. zur Gewährung von vorläuf. Rechtsschutz .....	6 352	5 337	1 015	605	570	1 202	279
	Sonstige Beschwerden 8) .....	6 421	5 322	1 099	486	559	356	171
	Anhängige Verfahren am Jahresende .....	5 502	3 786	1 716	385	405	450	175
	<b>IV. Prozesskostenhilfe</b> (bei Klagen, Beschwerden und Verfahren im vorläufigem Rechtsschutz)							
271	Erledigte Anträge auf Bewilligung von Prozesskostenhilfe .....	3 954	3 067	887	534	383	403	126
2710	Von den erledigten Anträgen hatten Erfolg .....	1 960	1 455	505	166	191	168	50
	<b>V. Sonstiger Geschäftsanfall</b>							
	Kostensachen .....	168	135	33	-	101	20	17
	sonstige SF - Verfahren .....	2 181	1 818	363	-	335	161	91

1) Landessozialgericht Berlin-Brandenburg, Verfahren mit Ursprung in Berlin.

2) Landessozialgericht Berlin-Brandenburg, Verfahren mit Ursprung in Brandenburg.

3) Gemeinsames Landessozialgericht für Niedersachsen und Bremen, Verfahren mit Ursprung in Bremen.

4) Gemeinsames Landessozialgericht für Niedersachsen und Bremen, Verfahren mit Ursprung in Niedersachsen.

5) Ohne Abgaben innerhalb des Gerichts.

6) Ohne Saarland.

## A 2 Berufungen und Beschwerden bei den Landessozialgerichten 2009 (Überblick nach SG 20)

### A 2.2 Nach Ländern

Bremen 3)	Hamburg	Hessen	Mecklen- burg- Vor- pommern	Nieder- sachsen 4)	Nordrhein- Westfalen	Rheinland- Pfalz	Saarland	Sachsen	Sachsen- Anhalt	Schleswig- Holstein	Thüringen	Position der SG 20
143	570	1 664	686	2 922	4 334	1 662	665	1 860	860	645	1 147	2
316	1 002	1 797	982	3 899	5 144	1 384	983	2 364	2 307	802	1 985	20
139	542	1 660	681	2 881	4 305	1 623	665	1 839	811	621	970	21
182	670	1 576	477	2 389	5 224	1 603	690	1 846	1 060	700	915	22
273	874	1 881	1 186	4 391	4 225	1 404	958	2 357	2 058	723	2 040	23
32	147	492	96	618	1 650	513	141	438	115	127	107	22000
37	123	359	94	400	1 242	548	190	432	116	175	161	22001
19	101	253	81	335	845	279	152	300	141	212	137	22002
19	96	202	72	312	636	122	93	259	117	115	124	22003
75	203	270	134	724	851	141	114	417	571	71	386	22004
23	18,6	14,0	17,8	18,0	13,2	10,9	15,5	16,1	26,8	13,8	23,7	22005
3	12	113	12	85	257	48	42	83	13	6	23	22010
21	35	241	54	328	1 037	319	182	343	103	76	83	22001
31	71	321	91	520	1 417	566	218	429	180	225	118	22002
33	131	333	131	547	1 248	388	116	379	240	254	185	22003
94	421	568	189	909	1 265	282	132	612	524	139	506	22004
52	55,7	42,5	45,7	44,8	37,0	37,6	34,7	41,9	49,9	38,6	54,1	22005
99	145	693	141	975	919	738	148	638	322	210	224	2210
75	117	478	109	761	779	640	139	586	295	192	183	22101
1	6	33	2	35	98	26	4	17	17	17	1	221010
24	28	215	32	214	140	98	9	52	27	18	41	22101
18	41	131	59	182	698	160	44	179	147	61	91	2211
2	14	69	15	92	257	51	15	100	105	39	50	2212
8	142	35	21	130	912	53	78	43	27	116	32	2213
46	268	487	225	929	2 124	535	322	763	416	218	448	2214
4	46	108	5	58	250	39	75	70	26	37	62	2215
5	14	53	11	23	64	27	8	53	17	19	8	2216
94	139	674	141	926	883	737	147	629	320	190	218	
10	3	63	11	72	72	62	28	60	31	21	18	2220
6	8	23	6	49	25	38	8	27	14	3	16	2221
78	128	588	124	805	786	637	111	542	275	166	184	2222
4	11	3	2	201	3	29	-	2	16	2	49	240
4	28	4	5	41	29	39	-	21	49	24	177	241
8	35	7	6	230	24	65	-	19	51	25	177	242
.	4	-	1	12	8	3	-	4	14	1	49	243
22	210	293	271	594	600	88	131	416	521	125	250	
129	527	891	531	2 237	2 820	739	126	780	507	483	331	
99	551	916	416	1 977	2 586	687	163	721	684	490	245	
4	26	96	26	200	156	61	15	89	42	30	245	2602
65	318	376	154	684	1 004	273	.	271	311	240	.	
30	207	444	236	1 093	1 426	353	148	361	331	220	.	
52	186	268	386	854	834	140	94	475	344	118	336	
29	125	237	189	488	517	160	64	300	204	127	68	271
14	44	110	70	271	302	87	46	209	138	56	38	2710
1	2	-	9	1	3	5	-	-	7	2	-	
4	60	388	29	315	448	31	8	74	99	68	70	

7) Für das Saarland und Thüringen ohne Beschwerden gegen Entscheidungen zur Gewährung von vorläufigem Rechtsschutz.

8) Einschl. PKH-Anträge für Beschwerdeverfahren.



**A 3 Verfahren vor dem Bundessozialgericht 2009 (Überblick nach SG 30)**

Position der SG 30	Bezeichnung	Sachgebiete insgesamt	Krankenversicherung		Pflegever- sicherung	Unfallversicherung	
			ohne Vertragsarzt- angelegen- heiten	Vertragsarzt- angelegen- heiten		ohne bergbauliche Unfall- versicherung	bergbauliche Unfall- versicherung
3	Im Berichtszeitraum eingegangene Revisionen und Nichtzulassungsbeschwerden (Pos. 31 und Pos. 361) .....	2 556	380	100	40	372	-
	<b>Revisionen</b>						
30	Anhängige Revisionen zu Beginn des Berichtszeitraumes .....	540	62	45	14	40	-
31	Im Berichtszeitraum eingegangene Revisionen .....	488	74	49	5	26	-
	darunter						
310	von Versicherten und Leistungsberechtigten .....	310	28	29	2	19	-
311	von sonstigen Beteiligten in Verfahren, an denen Versicherte und Leistungsberechtigte als Kläger oder Beklagte beteiligt waren .....	35	6	3	-	-	-
	Unter den eingegangenen Revisionen (Pos. 31) waren						
312	Sprungrevisionen .....	45	4	13	-	2	-
313	Wiederaufnahmeverfahren .....	9	-	-	-	-	-
32	Im Berichtszeitraum erledigte Revisionen .....	608	73	43	14	42	-
33	Anhängige Revisionen am Ende des Berichtszeitraumes .....	420	63	51	5	24	-
	Erledigte Revisionen (Pos. 32) nach Dauer des Verfahrens:						
32000	unter 6 Monate .....	128	14	-	1	9	-
32001	6 Monate bis unter 12 Monate .....	141	24	16	5	4	-
32002	12 Monate bis unter 18 Monate .....	224	25	26	6	17	-
32003	18 Monate bis unter 24 Monate .....	73	8	1	2	11	-
32004	24 Monate und mehr .....	42	2	-	-	1	-
	Dauer des Verfahrens insgesamt (seit Klageerhebung)						
32010	unter 2 Jahre .....	52	3	-	-	1	-
32011	2 Jahre bis unter 3 Jahre .....	70	6	7	-	4	-
32012	3 Jahre bis unter 4 Jahre .....	175	24	11	2	6	-
32013	4 Jahre und mehr .....	311	40	25	12	31	-
	Erledigte Revisionen (Pos. 32) nach Art der Erledigung:						
3210	Entscheidung .....	363	51	34	10	36	-
3211	gerichtlicher Vergleich .....	25	9	1	-	-	-
3212	angenommenes Anerkenntnis .....	29	1	-	-	1	-
3213	Zurücknahme .....	75	6	4	2	2	-
3214	auf sonstige Art .....	116	6	4	2	3	-
	Von den Entscheidungen (Pos. 3210) ergingen						
32101	durch Endurteil .....	221	42	31	8	25	-
32102	durch Urteil mit Zurückverweisung .....	90	7	3	2	7	-
32103	durch Beschluss .....	52	2	-	-	4	-
322	Durch Endurteil erledigte Revisionen (Pos. 32101), an denen Versicherte und Leistungsberechtigte beteiligt waren davon endeten für diese:	186	31	26	2	21	-
	darunter						
3220	mit vollem Erfolg .....	55	7	7	-	5	-
3221	mit teilweisem Erfolg .....	7	-	-	1	-	-
3222	ohne Erfolg .....	124	24	19	1	16	-
323	Durch Endurteil erledigte Revisionen mit nur sonstigen Beteiligten .....	35	11	5	6	4	-
	<b>Verfahren vor dem Großen Senat</b>						
350	Anhängige Verfahren zu Beginn des Berichtszeitraumes .....	-	-	-	-	-	-
351	Im Berichtszeitraum eingegangene Verfahren .....	-	-	-	-	-	-
352	Im Berichtszeitraum erledigte Verfahren .....	-	-	-	-	-	-
353	Anhängige Verfahren am Ende des Berichtszeitraumes .....	-	-	-	-	-	-
	<b>Bestand und Erledigung der Nichtzulassungsbeschwerden</b>						
360	Anhängig zu Beginn des Berichtszeitraumes .....	612	77	47	6	78	-
361	Im Berichtszeitraum eingegangen .....	2 068	306	51	35	346	-
	darunter						
3610	von Versicherten und Leistungsberechtigten .....	1 853	217	35	28	330	-
3611	von sonstigen Beteiligten in Verfahren, an denen Versicherte und Leistungsberechtigte als Kläger oder Beklagte beteiligt waren .....	29	-	-	-	1	-
362	Im Berichtszeitraum erledigt .....	2 086	279	67	34	345	-
363	Anhängig am Ende des Berichtszeitraumes .....	594	104	31	7	79	-
	Erledigte Nichtzulassungsbeschwerden (Pos. 362) nach Art der Erledigung:						
36200	Entscheidung (Beschluss) .....	1 598	184	59	27	273	-
	darunter						
362000	die Nichtzulassungsbeschwerde verworfen .....	1 391	159	14	23	261	-
362001	die Nichtzulassungsbeschwerde abgelehnt .....	76	7	35	2	-	-
36201	Zurücknahme .....	409	82	7	5	69	-
36202	auf sonstige Art .....	79	13	1	2	3	-

**A 3 Verfahren vor dem Bundessozialgericht 2009 (Überblick nach SG 30)**

Rentenversicherung		Alters- sicherung der Landwirte	Angelegen- heiten der Bundes- agentur für Arbeit	Kindergeld- angelegen- heiten	Erziehungs- geld- angelegen- heiten	Versorgungs- und Entschädi- gungsrecht	Feststellung der Behinde- rung nach dem SchwbG	Angelegen- heiten nach dem SGB XII und nach dem AsylbLG	Angelegen- heiten nach dem SGB II	Andere Sachgebiete 1)	Position der SG 30
Deutsche Renten- versicherung	Sonstige Renten- versicherung										
733	120	14	244	12	34	57	72	96	277	5	3
174	2	2	57	2	9	5	3	33	84	8	30
105	18	6	37	9	21	6	3	25	101	3	31
74	18	4	18	5	16	4	2	15	76	-	310
5	-	-	2	2	3	-	-	3	11	-	311
10	-	2	-	-	2	-	1	4	7	-	312
5	4	-	-	-	-	-	-	-	-	-	313
205	2	2	55	6	14	8	3	25	107	9	32
74	18	6	39	5	16	3	3	33	78	2	33
57	1	-	4	5	3	3	-	2	27	2	32000
43	1	1	3	-	8	2	2	3	24	5	32001
56	-	1	28	-	3	3	1	16	40	2	32002
15	-	-	16	1	-	-	-	4	15	-	32003
34	-	-	4	-	-	-	-	-	1	-	32004
12	-	-	1	2	8	-	-	2	21	2	32010
16	-	2	4	-	2	1	-	4	23	1	32011
53	-	-	16	-	1	1	1	15	42	3	32012
124	2	-	34	4	3	6	2	4	21	3	32013
63	2	1	41	1	8	8	3	17	82	6	3210
2	-	-	8	-	-	-	-	1	4	-	3211
26	-	-	-	-	-	-	-	-	1	-	3212
37	-	-	3	3	3	-	-	5	8	2	3213
77	-	1	3	2	3	-	-	2	12	1	3214
34	-	1	26	1	6	-	1	2	39	5	32101
13	-	-	12	-	2	5	1	13	25	-	32102
16	2	-	3	-	-	3	1	2	18	1	32103
29	-	1	25	1	6	-	1	2	39	2	322
12	-	-	4	-	2	-	1	1	16	-	3220
1	-	-	-	-	-	-	-	-	5	-	3221
16	-	1	21	1	4	-	-	1	18	2	3222
5	-	-	1	-	-	-	-	-	-	3	323
-	-	-	-	-	-	-	-	-	-	-	350
-	-	-	-	-	-	-	-	-	-	-	351
-	-	-	-	-	-	-	-	-	-	-	352
-	-	-	-	-	-	-	-	-	-	-	353
194	14	8	66	1	4	22	28	21	43	3	360
628	102	8	207	3	13	51	69	71	176	2	361
593	100	8	185	3	11	48	68	66	160	1	3610
11	-	-	2	-	-	-	1	2	12	-	3611
689	80	15	207	4	14	54	82	59	153	4	362
133	36	1	66	-	3	19	15	33	66	1	363
495	58	15	167	3	11	44	69	58	131	4	36200
463	48	13	147	1	9	39	66	52	93	3	362000
8	4	-	4	1	1	-	1	3	9	1	362001
151	15	-	34	-	3	10	13	1	19	-	36201
43	7	-	6	1	-	-	-	-	3	-	36202

**A 3 Verfahren vor dem Bundessozialgerichte 2009 (Überblick nach SG 30)**

Pos.- Nr.	Bezeichnung	Sachgebiete insgesamt	Krankenversicherung		Pflegerver- sicherung	Unfallversicherung	
			ohne Vertragsarzt- angelegen- heiten	Vertragsarzt- angelegen- heiten		ohne bergbauliche Unfall- versicherung	bergbauliche Unfall- versicherung
Prozesskostenhilfe (PKH)							
Revisionen							
3700	Erledigte Anträge auf Bewilligung von Prozesskostenhilfe .....	85	1	-	1	4	-
3701	Von den erledigten Anträgen hatten vollen oder teilweisen Erfolg .....	72	1	-	1	2	-
Nichtzulassungsbeschwerden							
3710	Erledigte Anträge auf Bewilligung von Prozesskostenhilfe .....	418	25	1	8	25	-
3711	Von den erledigten Anträgen hatten vollen oder teilweisen Erfolg .....	106	3	-	-	3	-
Sonstige Entscheidungen							
380	Kostenbeschlüsse (§193 Abs. 1, 2. Halbs. SGG) .....	2	-	-	-	-	-

1) Sachgebiete "Zusatzversorgung der neuen Länder",  
"Justizverwaltungsangelegenheiten" und "Sonstige Angelegenheiten".

**A 3 Verfahren vor dem Bundessozialgerichte 2009 (Überblick nach SG 30)**

Rentenversicherung		Alters- sicherung der Landwirte	Angelegen- heiten der Bundes- agentur für Arbeit	Kindergeld- angelegen- heiten	Erziehungs- geld- angelegen- heiten	Versorgungs- und Entschädi- gungsrecht	Feststellung der Behinde- rung nach dem SchwbG	Angelegen- heiten nach dem SGB XII und nach dem AsylbLG	Angelegen- heiten nach dem SGB II	Andere Sachgebiete 1)	Pos.- Nr.
Deutsche Renten- versicherung	Sonstige Renten- versicherung										
5	-	-	5	-	7	1	1	19	40	1	3700
3	-	-	3	-	7	1	1	12	40	1	3701
112	3	3	62	1	-	16	16	43	102	1	3710
5	1	1	17	-	-	2	3	27	44	-	3711
2	-	-	-	-	-	-	-	-	-	-	380

Quelle: Bundessozialgericht, Kassel.

## Auszug aus dem Wortlaut der in den Tabellen erwähnten Gesetzestexte

### Sozialgerichtsgesetz (SGG)

#### § 29. Zuständigkeit

(1) <sup>1</sup>Die Landessozialgerichte entscheiden im zweiten Rechtszug über die Berufung gegen die Urteile und die Beschwerden gegen andere Entscheidungen der Sozialgerichte.

(2) <sup>1</sup>Die Landessozialgerichte entscheiden im ersten Rechtszug über

1. Klagen gegen Entscheidungen der Landesschiedsämter und gegen Beanstandungen von Entscheidungen der Landesschiedsämter nach dem Fünften Buch Sozialgesetzbuch, gegen Entscheidungen der Schiedsstellen nach § 120 Abs. 4 des Fünften Buches Sozialgesetzbuch, der Schiedsstelle nach § 76 des Elften Buches Sozialgesetzbuch und der Schiedsstellen nach § 80 des Zwölften Buches Sozialgesetzbuch,
2. Aufsichtsangelegenheiten gegenüber Trägern der Sozialversicherung und ihren Verbänden, gegenüber den Kassenärztlichen und Kassenzahnärztlichen Vereinigungen sowie der Kassenärztlichen und Kassenzahnärztlichen Bundesvereinigung, bei denen die Aufsicht von einer Landes- oder Bundesbehörde ausgeübt wird.

(3) <sup>1</sup>Das Landessozialgericht Nordrhein-Westfalen entscheidet im ersten Rechtszug über

1. Streitigkeiten zwischen gesetzlichen Krankenkassen oder ihren Verbänden und dem Bundesversicherungsamt betreffend den Risikostrukturausgleich, die Anerkennung von strukturierten Behandlungsprogrammen und die Verwaltung des Gesundheitsfonds,
2. Streitigkeiten betreffend den Finanzausgleich der gesetzlichen Pflegeversicherung,
3. Streitigkeiten betreffend den Ausgleich unter den gewerblichen Berufsgenossenschaften nach dem Siebten Buch Sozialgesetzbuch.

(4) <sup>1</sup>Das Landessozialgericht Berlin-Brandenburg entscheidet im ersten Rechtszug über

1. Klagen gegen die Entscheidung der gemeinsamen Schiedsämter nach § 89 Abs. 4 des Fünften Buches Sozialgesetzbuch und des Bundesschiedsamtes nach § 89 Abs. 7 des Fünften Buches Sozialgesetzbuch sowie der erweiterten Bewertungsausschüsse nach § 87 Abs. 4 des Fünften Buches Sozialgesetzbuch, soweit die Klagen von den Einrichtungen erhoben werden, die diese Gremien bilden,
2. Klagen gegen Entscheidungen des Bundesministeriums für Gesundheit nach § 87 Abs. 6 des Fünften Buches Sozialgesetzbuch gegenüber den Bewertungsausschüssen und den erweiterten Bewertungsausschüssen sowie gegen Beanstandungen des Bundesministeriums für

Gesundheit gegenüber den Bundesschiedsämtern,

3. Klagen gegen Entscheidungen und Richtlinien des Gemeinsamen Bundesausschusses (§§ 91, 92 des Fünften Buches Sozialgesetzbuch), Klagen in Aufsichtsangelegenheiten gegenüber dem Gemeinsamen Bundesausschuss und Klagen gegen die Festsetzung von Festbeträgen durch die Spitzenverbände der Krankenkassen sowie den Spitzenverband Bund.

4. (weggefallen)

(5) <sup>1</sup>In Streitigkeiten über Entscheidungen von Vergabekammern, die Rechtsbeziehungen nach § 69 des Fünften Buches Sozialgesetzbuch betreffen, entscheidet ausschließlich das für den Sitz der Vergabekammer zuständige Landessozialgericht.

<sup>2</sup>Die Landessozialgerichte entscheiden auch über Schadensersatzansprüche gemäß § 142a Absatz 1 in Verbindung mit den §§ 125 und 126 des Gesetzes gegen Wettbewerbsbeschränkungen. <sup>3</sup>Mehrere Länder können durch Vereinbarung die den Landessozialgerichten nach Satz 1 und Satz 2 zugewiesenen Aufgaben dem zuständigen Gericht eines Landes auch für das Gebiet eines anderen Landes übertragen.

#### § 73 Abs. 6. Prozessbevollmächtigter, Beistand

(6) <sup>1</sup>Die Vollmacht ist schriftlich zu den Gerichtsakten einzureichen. <sup>2</sup>Sie kann nachgereicht werden; hierfür kann das Gericht eine Frist bestimmen. <sup>3</sup>Der Mangel der Vollmacht kann in jeder Lage des Verfahrens geltend gemacht werden. <sup>4</sup>Das Gericht hat den Mangel der Vollmacht von Amts wegen zu berücksichtigen, wenn nicht als Bevollmächtigter ein Rechtsanwalt auftritt. <sup>5</sup>Ist ein Bevollmächtigter bestellt, sind die Zustellungen oder Mitteilungen des Gerichts an ihn zu richten. <sup>6</sup>Im Übrigen gelten die §§ 81, 83 bis 86 der Zivilprozessordnung entsprechend.

#### § 158. Unzulässige Berufung

<sup>1</sup>Ist die Berufung nicht statthaft oder nicht in der gesetzlichen Frist oder nicht schriftlich oder nicht in elektronischer Form oder nicht zur Niederschrift des Urkundsbeamten der Geschäftsstelle eingelegt, so ist sie als unzulässig zu verwerfen. <sup>2</sup>Die Entscheidung kann durch Beschluss ergehen. <sup>3</sup>Gegen den Beschluss steht den Beteiligten das Rechtsmittel zu, das zulässig wäre, wenn das Gericht durch Urteil entschieden hätte. <sup>4</sup>Die Beteiligten sind über dieses Rechtsmittel zu belehren.

#### § 193. Entscheidung über Kostenerstattung

(1) <sup>1</sup>Das Gericht hat im Urteil zu entscheiden, ob und in welchem Umfang die Beteiligten einander Kosten zu erstatten haben. <sup>2</sup>Ist ein Mahnverfahren vorausgegangen (§ 182a), entscheidet das Gericht

- (2) Kosten sind die zur zweckentsprechenden Rechtsverfolgung oder Rechtsverteidigung notwendigen Aufwendungen der Beteiligten.
- (3) Die gesetzliche Vergütung eines Rechtsanwalts oder Rechtsbeistands ist stets erstattungsfähig.
- (4) Nicht erstattungsfähig sind die Aufwendungen der in § 184 Abs. 1 genannten Gebührenpflichtigen.