

Rechtspflege

Sozialgerichte



2008

Erscheinungsfolge: jährlich
Erschienen am 01.10.2009
Artikelnummer: 2100270087004

Weitere Informationen zur Thematik dieser Publikation unter:
Telefon: +49 (0) 611 75 4114; Fax: +49 (0) 611 75 3977 oder
Kontaktformular: www.destatis.de/kontakt/

© Statistisches Bundesamt, Wiesbaden 2009

Vervielfältigung und Verbreitung, auch auszugsweise, mit Quellenangabe gestattet.

Inhalt

	Seite
Qualitätsbericht zur Sozialgerichtstatistik	5
Vorbemerkung	9
Schaubilder	
- Anzahl der Neuzugänge und der erledigten Klagen vor den Sozialgerichten	11
- Durch Urteil erledigte Klagen vor den Sozialgerichten, die mehr als 12 Monate dauerten, in % aller erledigten Verfahren 2008 nach Ländern	11
- Vor dem Sozialgericht erledigte Klagen nach betroffenen Sachgebietsgruppen	13
- Vor dem Sozialgericht erledigte Verfahren zur Gewährung von vorläufigem Rechtsschutz nach betroffenen Sachgebietsgruppen	13
Tabellenteil	
1 Geschäftsentwicklung beim Sozialgericht	
1.1 Geschäftsentwicklung 1996 bis 2008	14
1.2 Geschäftsentwicklung 2008 nach Ländern	16
1.3 Erledigte Verfahren und sonstiger Geschäftsanfall 2008 nach einzelnen Gerichten	18
2 Vor dem Sozialgericht 2008 erledigte Klageverfahren	
2.1 Art des Verfahrens, Einleitungsart, Erledigungsart und Ausgang des Verfahrens nach Ländern	20
2.2 Beigeladene, Vertretung, Beweiserhebung, Gerichtsbescheide und Prozesskostenhilfe nach Ländern	22
2.3 Verfahrensdauer nach Ländern	24
2.4 Sachgebiete nach Ländern	26
2.5 Erledigte Klageverfahren nach Sachgebieten sowie nach ausgewählten Verfahrensmerkmalen	28
2.6 Erledigte Klagen auf dem Gebiet des Versorgungs- und Entschädigungsrechts	30
3 Vor dem Sozialgericht 2008 erledigte Verfahren zur Gewährung von vorläufigem Rechtsschutz	
3.1 Art des Verfahrens, Einleitungsart, Erledigungsart und Ausgang des Verfahrens nach Ländern	32
3.2 Beigeladene, Vertretung, Beweiserhebung, Gerichtsbescheide und Prozesskostenhilfe nach Ländern	34
3.3 Verfahrensdauer nach Ländern	36
3.4 Sachgebiete nach Ländern	38
4 Geschäftsentwicklung beim Landessozialgericht	
4.1 Geschäftsentwicklung 1996 bis 2008	40
4.2 Geschäftsentwicklung 2008 nach Ländern	42
5 Vor dem Landessozialgericht 2008 erledigte Berufungsverfahren	
5.1 Art des Verfahrens, Erledigungsart, Ausgang des Verfahrens	44
5.2 Art der angefochtenen Entscheidung, Einleitungsart, Vertretung, Beweiserhebung, Einzelrichtereinsatz, Prozesskostenhilfe	46
5.3 Verfahrensdauer	48
5.4 Sachgebiete	50
5.5 Erledigte Berufungsverfahren nach Sachgebieten sowie nach ausgewählten Verfahrensmerkmalen	52
5.6 Erledigte Berufungsverfahren auf dem Gebiet des Versorgungs- und Entschädigungsrecht	54
6 Vor dem Landessozialgericht 2008 erledigte Verfahren zur Gewährung von vorläufigem Rechtsschutz	
6.1 Art des Verfahrens, Erledigungsart und Ausgang des Verfahrens nach Ländern	56
6.2 Art der angefochtenen Entscheidung, Einleitungsart, Vertretung und Prozesskostenhilfe nach Ländern	58
6.3 Verfahrensdauer nach Ländern	60
6.4 Sachgebiete nach Ländern	62
6.5 Erledigte Eilverfahren nach Sachgebieten sowie nach ausgewählten Verfahrensmerkmalen	64

7 Vor dem Landessozialgericht 2008 erledigte Beschwerdeverfahren	
7.1 Art des Verfahrens, Erledigungsart und Ausgang des Verfahrens nach Ländern	66
7.2 Art der angefochtenen Entscheidung, Einleitungsart, Vertretung, Einzelrichtereinsatz und Prozesskostenhilfe nach Ländern	68
7.3 Verfahrensdauer nach Ländern	70
7.4 Sachgebiete nach Ländern	72
7.5 Erledigte Beschwerdeverfahren nach Sachgebieten sowie nach ausgewählten Verfahrensmerkmalen	74
8 Geschäftsentwicklung beim Bundessozialgericht	
8.1 Geschäftsentwicklung 1996 bis 2008	76
8.2 Geschäftsentwicklung 2008 nach Sachgebieten	78
8.3 Revisionen und Nichtzulassungsbeschwerden 2008 nach Sachgebieten	80

Anhang

A 1 Klagen und Beschwerden bei den Sozialgerichten 2008 (Überblick nach SG 10)	
A 1.1 Nach Sachgebieten	82
A 1.2 Nach Ländern	84
A 2 Berufungen und Beschwerden bei den Landessozialgerichten 2008 (Überblick nach SG 20)	
A 2.1 Nach Sachgebieten	86
A 2.2 Nach Ländern	88
A 3 Verfahren vor dem Bundessozialgericht 2008 (Überblick nach SG 30)	90
A 4 Auszug aus dem Wortlaut der in den Tabellen erwähnten Gesetzestexte	94

Gebietsstand

Die Angaben für Deutschland beziehen sich auf die Bundesrepublik Deutschland
nach dem Gebietsstand seit dem 3. Oktober 1990.

Die Angaben für das frühere Bundesgebiet beziehen sich auf die Bundesrepublik Deutschland
nach dem Gebietsstand bis zum 3. Oktober 1990.

Die Angaben für die neuen Länder beziehen sich auf die Länder Brandenburg, Mecklenburg-Vorpommern,
Sachsen, Sachsen-Anhalt und Thüringen.

Die Angaben für Berlin beziehen sich auf Berlin-West und Berlin-Ost.

Qualitätsmerkmale der Statistik

Inhaltsübersicht

1 Allgemeine Angaben zur Statistik	5
2 Zweck und Ziele der Statistik.....	5
3 Erhebungsmethodik.....	6
4 Genauigkeit	6
5 Aktualität.....	7
6 Zeitliche und räumliche Vergleichbarkeit.....	7
7 Bezüge zu anderen Erhebungen	7
8 Weitere Informationsquellen	7

1 Allgemeine Angaben zur Statistik

1.1 Bezeichnung der Statistik: Statistik in der Sozialgerichtsstatistik (SozG-Statistik, EVAS-Nummer 24271)

1.2 Berichtszeitraum: Berichtsjahr

1.3 Erhebungstermin: In der Regel sollen die Meldungen der Berichtsstellen monatlich für den zurückliegenden Berichtsmonat, jeweils bis zum fünften Tag eines Kalendermonats, an das zuständige statistische Landesamt übersandt werden.

1.4 Periodizität: Jährlich (erstmalig 2007)

1.5 Regionaler Erhebungsbereich: Deutschland nach Ländern und Sozialgerichten; derzeit wird die Statistik noch nicht flächendeckend und vergleichbar in allen Ländern durchgeführt.

1.6 Erhebungsgesamtheit, Zuordnungsprinzip der Erhebungseinheiten: Sozialgerichte der Länder

1.7 Erhebungseinheiten: In der Instanz abgeschlossene gerichtliche Klagen und Eilverfahren vor den Sozialgerichten sowie Berufungs-, Beschwerde- und Eilverfahren bei den Landessozialgerichten

1.8 Rechtsgrundlagen, Verordnungen, Empfehlungen: Verwaltungsanordnungen der Länder zur Ein- und Durchführung einer SozG-Statistik.

1.9 Geheimhaltung und Datenschutz: Ergebnisse werden in der Regel auf Ebene der Sozialgerichtsbezirke veröffentlicht. Für Forschungszwecke können bei Zustimmung der jeweiligen Landesjustizverwaltung Wissenschaftlern projektbezogen anonymisierte Einzeldaten zur Verfügung gestellt werden. Die Ergebnisse werden als Verwaltungsdaten betrachtet.

2 Zweck und Ziele der Statistik

2.1 Erhebungsinhalte (zusätzlich bitte auch Angabe der erhobenen Merkmale): Art des Verfahrens, Art der Erledigung, Art und Zahl der Sachgebiete, Inhalt der Entscheidung, Verfahrensdauer, Verfahrensbeteiligte, Zuständigkeit für Entscheidung.

2.2 Zweck der Statistik: Mit den Ergebnissen der SozG-Statistik sollen Geschäftsanfall und -erledigung bei den Sozialgerichten abgebildet werden. Damit liefert die Statistik Informationen einerseits für die Planung der Personalressourcen durch die Justizverwaltungen, andererseits für die Bewertung und Weiterentwicklung des sozialrechtlichen Instrumentariums sowie für die Evaluation der Gesetzgebung auf dem Gebiet des Sozialrechts.

2.3 Hauptnutzer der Statistik: Zu den Hauptnutzern der Statistik zählt das Bundesministerium für Arbeit und Soziales, Organe der Justiz- und Sozialverwaltungen sowie die Rechtspolitik auf Länder- und Bundesebene. Weitere Hauptnutzer der Daten sind die justizielle Praxis, die wissenschaftliche Forschung und Lehre sowie – in begrenztem Umfang – Informationsdienstleister und Medien.

2.4 Einbeziehung der Nutzer: Diese erfolgt insbesondere durch den Ausschuss Justizstatistik, der den organisatorischen und inhaltlichen Rahmen für die SozG-Statistik vorgibt und die aktuellen Entwicklungen und Bedürfnisse der Justiz- und Sozialverwaltung und Rechtspolitik an die amtliche Statistik transportiert. Im Ausschuss Justizstatistik vertreten sind die Justiz-, teilweise auch die Sozialministerien der Länder sowie (als Gäste) das Bundesministerium der Justiz/Bundesamt für Justiz, das Statistische Bundesamt sowie die in den einzelnen Justizstatistiken für die Programmierung zuständigen statistischen Landesämter.

3 Erhebungsmethodik

3.1 Art der Datengewinnung: Diese erfolgt für administrative Zwecke, und zwar elektronisch aus den Geschäftsstellenautomationsprogrammen der Sozialgerichte. Die SozG-Statistik ist eine Sekundärerhebung (Vollerhebung) auf der Basis der Verwaltungsdaten in den Geschäftsstellen.

3.2 Stichprobenverfahren: entfällt

3.3 Stichprobenumfang, Auswahlatz: entfällt

3.4 Schichtung der Stichprobe: entfällt

3.5 Hochrechnung: entfällt

3.6 Erhebungsinstrumente und Berichtsweg: Nach Eingang eines Sozialgerichtsverfahrens werden bei den Geschäftsstellen der Gerichte verfahrensbezogene Datensätze angelegt. Nach der Erledigung des Verfahrens in der Instanz werden diese Datensätze, basierend auf den bei den Gerichten für Verwaltungszwecke erhobenen Verfahrensdaten, abgeschlossen und nach Ende eines Kalendermonats an das zuständige statistische Landesamt übersandt.

3.7 Belastung der Auskunftspflichtigen: Auskunftspflichtig sind die Geschäftsstellen der Sozialgerichte, aus deren Verwaltungsunterlagen die für die SozG-Statistik relevanten Daten bereitgestellt werden.

4 Genauigkeit

4.1 Qualitative Gesamtbewertung der Genauigkeit: Die Ergebnisse der SozG-Statistik weisen aufgrund der vollständigen Erfassung der Verfahren keine systematischen statistischen Fehler auf.

4.2 Stichprobenbedingte Fehler: entfällt

4.3 Nicht-stichprobenbedingte Fehler: entfällt

4.4 Fehler in der Erfassungsgrundlage: keine

4.5 Antwortausfälle auf der Ebene statistischer Einheiten: keine

4.6 Antwortausfälle auf der Ebene statistischer Merkmale: keine

5 Aktualität

Ergebnisse der Länder zur SozG-Statistik finden sich – soweit diese vom zuständigen Statistischen Landesamt veröffentlicht werden – in Form von Berichten unter der Kennziffer B VI 2 ab dem 2. Quartal des Folgejahres.

Die Veröffentlichung des Bundesergebnisses für das abgelaufene Berichtsjahr erfolgt in der Regel im Oktober des Folgejahres in der Fachserie 10, Reihe 2.7 (kostenloser Download im Statistik-Shop des Statistischen Bundesamts unter

<http://www-ec.destatis.de/csp/shop/sfg/n0000.csp?treeid=24000>.

6 Zeitliche und räumliche Vergleichbarkeit

Die SozG-Statistik wird erstmalig 2007 über die Statistischen Ämter durchgeführt. Wegen der Neukonzeption der Erhebung ist eine Vergleichbarkeit mit den vorhergehenden Erhebungen im Zuständigkeitsbereich der Sozialverwaltung nur begrenzt gegeben. Die neue SozG-Statistik wird zunächst nicht flächendeckend in Deutschland durchgeführt.

7 Bezüge zu anderen Erhebungen: keine

8 Weitere Informationsquellen

Ergebnisse:

Internetangebot der Länder und des Bundes.

Vorbemerkung

Mit der vorliegenden Ausgabe der Reihe 2.7 „Sozialgerichte“ innerhalb der Fachserie 10 „Rechtspflege“ des Statistischen Bundesamtes werden die aktuellen Ergebnisse zum Berichtsjahr 2008 aus der Zählkartenerhebung über die Tätigkeit der Sozialgerichte veröffentlicht.

Der Ergebnismachweis zur Statistik der Sozialgerichte erscheint ausschließlich in elektronischer Form. Er kann – in Form einer PDF-Datei oder einer XLS-Datei (Excel) – kostenlos aus dem Statistik-Shop des Statistischen Bundesamts unter <http://www-ec.destatis.de/csp/shop/sfg/n0000.csp?treeid=24200> heruntergeladen werden.

Wie in allen Fachserienheften des Statistischen Bundesamts findet sich auf den ersten Seiten der Veröffentlichung ein "Qualitätsbericht", der die Erhebung charakterisiert.

Dem Tabellenteil der Fachserie vorangestellt sind zwei Schaubildseiten. Auf denen wird die Entwicklung des Geschäftsanfalls bei den Sozialgerichten in den letzten Jahren sowie für 2008 nach Ländern die Verfahrensdauer der durch Urteil erledigten erstinstanzlichen Verfahren, zudem die Verteilung der erledigten erstinstanzlichen Klagen und der Verfahren zur Gewährung von vorläufigem Rechtsschutz auf Sachgebiete grafisch veranschaulicht.

Es folgt mit Tabelle 1.1 eine Darstellung der Geschäftsentwicklung bei den Sozialgerichten im Zeitverlauf für Deutschland. Tabelle 1.2 bildet den Geschäftsanfall im Berichtsjahr 2008 nach Ländern und Tabelle 1.3 nach einzelnen Gerichten ab. Die vor den Sozialgerichten der Länder 2008 erledigten Klageverfahren werden in Tabellengruppe 2, die Verfahren zur Gewährung von vorläufigem Rechtsschutz in Tabellengruppe 3 statistisch ausgewertet.

Tabelle 4.1 zeigt die Geschäftsentwicklung bei den Landessozialgerichten im Zeitverlauf; Tabelle 4.2 spiegelt den Geschäftsanfall bei den Landessozialgerichten im Berichtsjahr 2008 nach Ländern wider. Die statistische Auswertung der vor den Landessozialgerichten der Länder 2008 erledigten Berufungsverfahren folgt in Tabellengruppe 5, die der Verfahren zur Gewährung von vorläufigem Rechtsschutz in Tabellengruppe 6 und die der Beschwerdeverfahren in Tabellengruppe 7.

In der Tabellengruppe 8 wird die Geschäftsentwicklung beim Bundessozialgericht dargestellt.

Bis einschließlich des Berichtsjahres 2006 wurde die Tätigkeit der Sozialgerichtsbarkeit in den Ländern durch von der Sozialverwaltung selbst zusammengestellte Ergebnisübersichten (SG 10 für die erstinstanzlichen Verfahren, SG 20 für die Verfahren bei den Landessozialgerichten, SG 30 für das Bundessozialgericht) statistisch abgebildet. Zum Berichtsjahr 2007 wurden – auch wegen des gestiegenen Bedarfs in der Gerichtsverwaltung an differenzierten und kleinflächigen Controllingdaten – die statistischen Ämter mit der Aufbereitung der Sozialgerichtsstatistik beauftragt. Dabei ging die inhaltliche Zuständigkeit für die Statistik auf den Ausschuss Justizstatistik der Justizministerkonferenz über.

Mit der Neukonzeption der Sozialgerichtsstatistik wurden der Erhebungskatalog gegenüber den Vorjahren erheblich erweitert und die Erfassungsregeln leicht modifiziert. So werden seit 2007 differenziertere Daten zu Sachgebieten, Verfahrensbeteiligten, Verfahrensdauer und Prozesskostenhilfeentscheidungen erhoben. Zudem sind seit 2007, anders als zuvor, die durch „Abgabe innerhalb des Gerichts“ erledigten Verfahren nicht mehr in die statistische Auswertung einbezogen. In der Folge sind die Ergebnisse seit 2007 nicht vollständig mit denen der Vorjahre vergleichbar.

Aber auch innerhalb der Ergebnisdarstellung für das Berichtsjahr 2008 sind die Daten nicht für alle Länder vergleichbar, weil die neue Statistik noch nicht flächendeckend durchgeführt werden konnte. Für das gemeinsame Landessozialgericht für Bremen und Niedersachsen liegen zwar differenzierte Daten über Berufungsverfahren, aber nicht über Eilverfahren und Beschwerden vor.

Für Bayern liegen noch gar keine differenzierten Daten nach dem neuen Erhebungskatalog vor, wohl aber einige Eckzahlen, die in Form und Umfang den bisherigen Ergebniszusammenstellungen SG 10 und SG 20 ähneln. Angaben zum Prozesserfolg oder zur Prozesskostenhilfe in Bayern waren dabei für 2008 nicht verfügbar.

Aus Thüringen liegen keine Angaben zur Erledigungsart der Verfahren zur Gewährung von vorläufigem Rechtsschutz vor dem Sozialgericht vor.

Ein vollständiges und im Detail vergleichbares Bundesergebnis kann daher für 2008 nicht bereitgestellt werden. Die Tabellengruppen 2, 3, 5, 6 und 7 dieser Veröffentlichung, mit den differenzierten Ergebnissen nach dem neuen Merkmalskatalog, enthalten für die oben genannten Länder mangels Verfügbarkeit keine Angaben. Ein vollständiges Deutschland-Ergebnis über die Tätigkeit der Sozialgerichte der Länder 2008 kann lediglich für wenige Eckzahlen zur Geschäftsentwicklung (Tabellengruppen 1 und 4) dargestellt werden.

Zudem wurde versucht, die mit unterschiedlichen Erhebungsverfahren gewonnenen Länderdaten ähnlich der in den Vorjahren erstellten Übersichten SG 10 und SG 20 zusammenzustellen. Die solchermaßen zusammengestellten, flächendeckenden Eckzahlen sind im Anhang dieses Fachserienhefts abgedruckt (Tabellen A 1 und A 2). Allerdings sind auch dort nicht alle Positionen der Ergebniszusammenstellung für alle Länder vergleichbar. Anmerkungen zur Vergleichbarkeit der jeweiligen Angaben bzw. Interpretationshilfen sind in den Fußnoten der Übersichten enthalten.

Grundsätzlich stimmen die in den Tabellen abgedruckten Zahlen mit den von einigen Statistischen Landesämtern in den „Statistischen Berichten“ unter der Kennziffer B VI 2 veröffentlichten Ergebnissen überein. Kleinere Abweichungen könnten dadurch entstanden sein, dass das Statistische Bundesamt – anders als die Länder – Bestandsbereinigungen seitens der Sozialgerichte der Länder sowie unerledigte und beantwortete Rückfragen nicht nachweist. Stattdessen wird die Zahl der anhängigen Verfahren zu Beginn des Berichtsjahres stets der Zahl der anhängigen Verfahren am Ende des Vorjahres gleichgesetzt, und eventuelle Bestandsbereinigungen u.ä. werden bei den Neuzugängen zugezählt bzw. abgezogen.

Auf- und Ausgliederung

Die vollständige Aufgliederung einer Summe ist durch das Wort **davon** kenntlich gemacht. Auf das Wort **davon** ist verzichtet worden, wenn aus Aufbau und Wortlaut von Tabellenkopf und Vorspalte unmissverständlich hervorgeht, dass es sich um eine Aufgliederung handelt. Die teilweise Ausgliederung einer Summe ist durch das Wort **darunter** gekennzeichnet. Bei teilweiser Ausgliederung nach verschiedenen nicht summierbaren Merkmalen sind die Worte **und zwar** gebraucht worden.

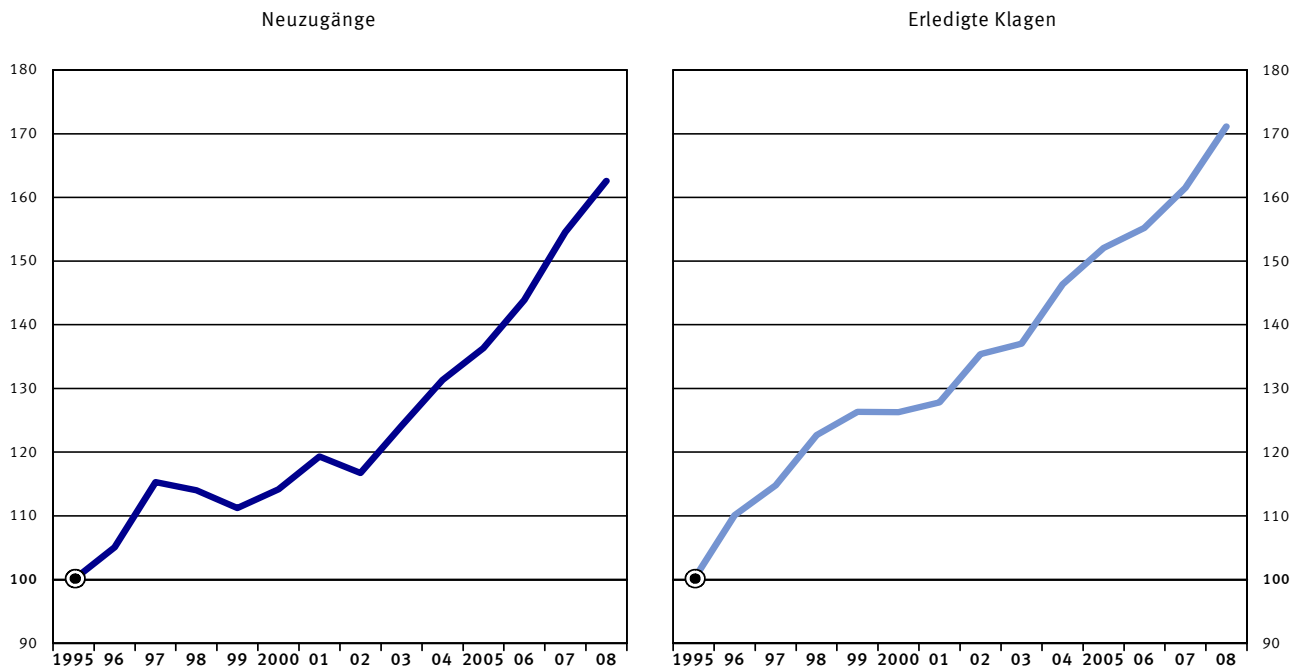
Zeichenerklärung

x	=	Tabellenfach gesperrt, weil Aussage nicht sinnvoll
.	=	Zahlenwert unbekannt
-	=	nichts vorhanden

Abkürzungen

Abs.	=	Absatz	SGB II	=	Sozialgesetzbuch, 2. Buch: Grundsicherung für Arbeitssuchende
einschl.	=	einschließlich	SGB IX	=	Sozialgesetzbuch, 9. Buch: Rehabilitation und Teilhabe behinderter Menschen
lfd. Nr.	=	laufende Nummer	SGB XII	=	Sozialgesetzbuch, 12. Buch: Sozialhilfe
PKH	=	Prozesskostenhilfe	UV	=	Unfallversicherung
RV	=	Rentenversicherung			
SGB	=	Sozialgesetzbuch			

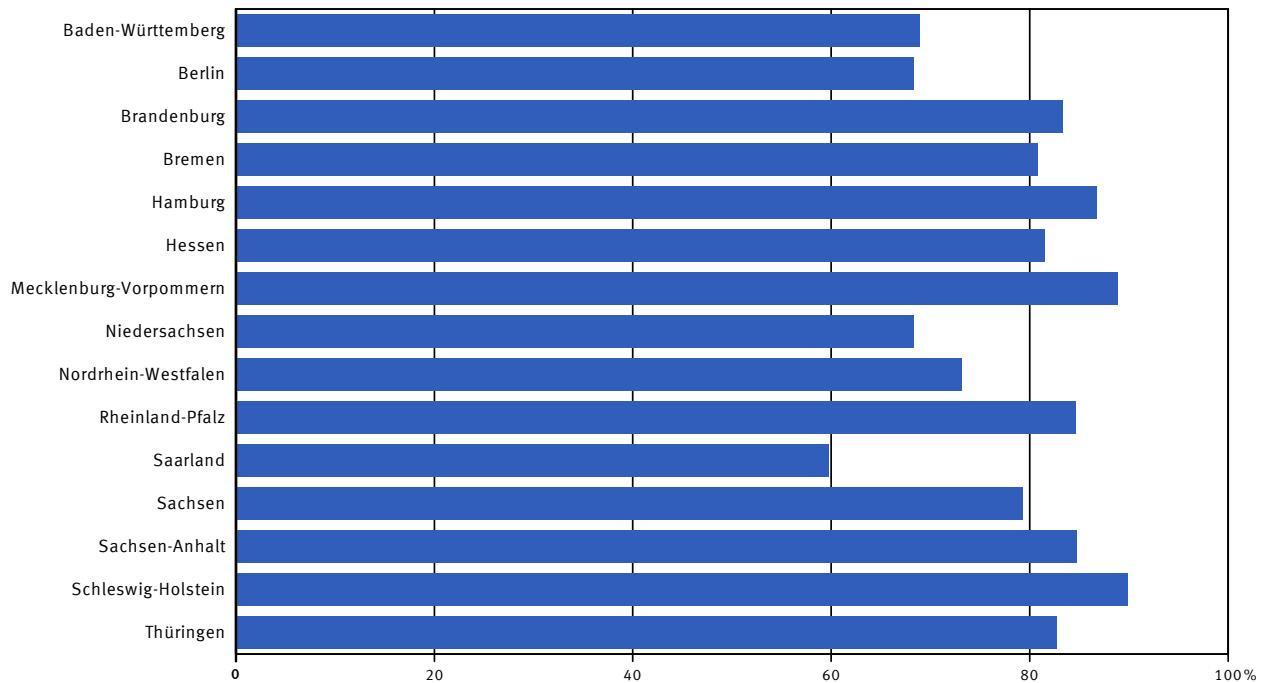
Deutschland
Anzahl der Neuzugänge und der erledigten Klagen vor den Sozialgerichten¹⁾
1995 = 100



1) Daten ab 2007 nicht vollständig mit dem Vorjahr vergleichbar; bitte Vorbemerkung beachten.

2009 - 06 - 0701

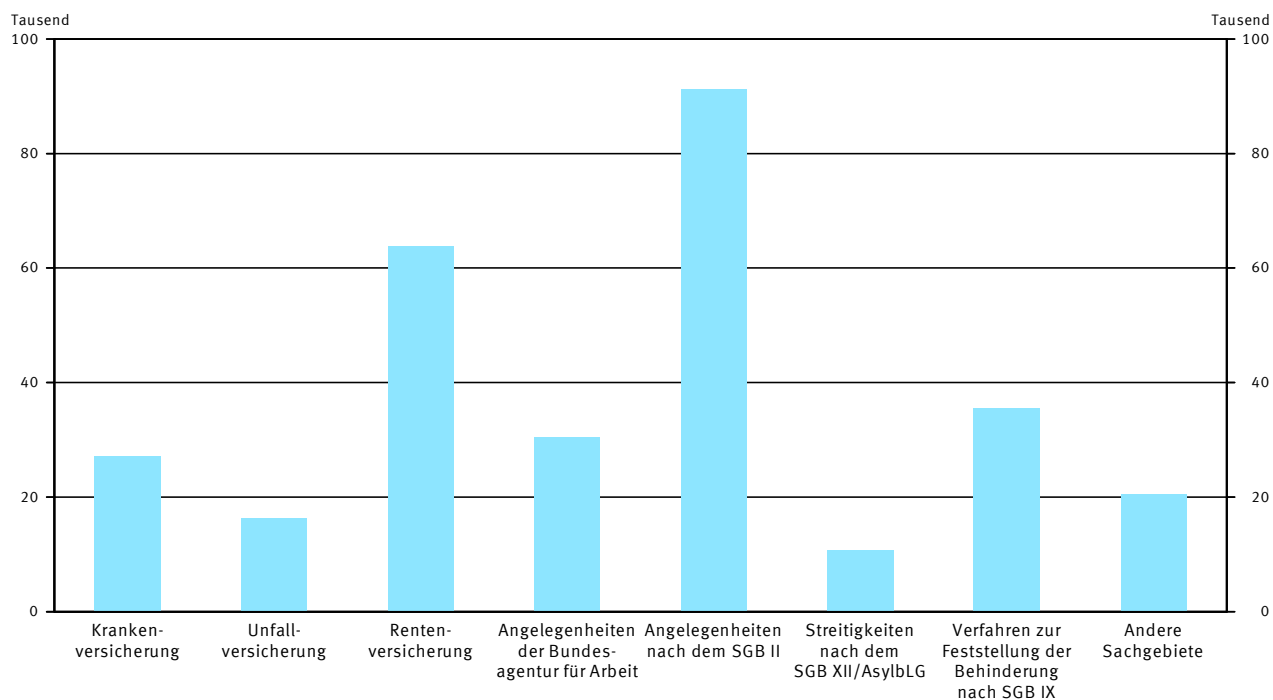
Deutschland
Durch Urteil erledigte Klagen vor den Sozialgerichten, die länger als 12 Monate dauerten,
in % aller erledigten Verfahren 2008 nach Ländern¹⁾



1) Ohne Bayern.

2009 - 06 - 0702

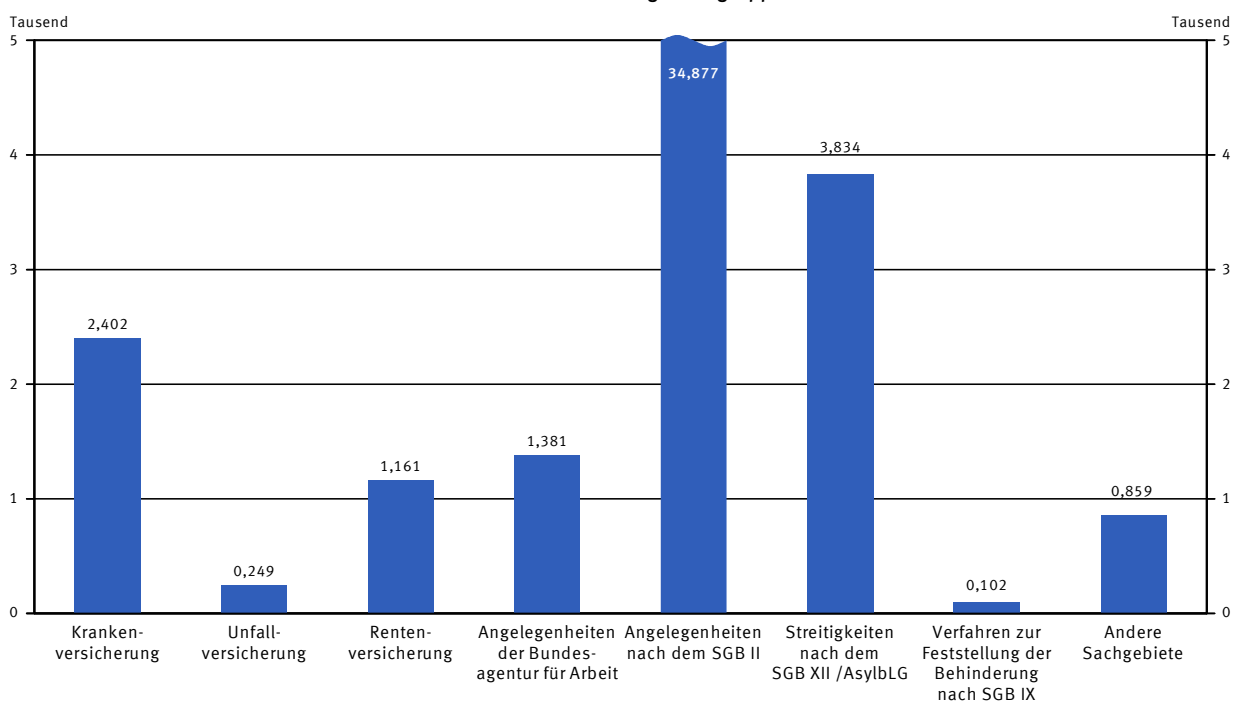
Deutschland
Vor dem Sozialgericht erledigte Klagen nach betroffenen Sachgebietsgruppen¹⁾



1) Ohne Bayern.

2009 - 06 - 0703

Deutschland
Vor dem Sozialgericht erledigte Verfahren zur Gewährung von vorläufigem Rechtsschutz nach betroffenen Sachgebietsgruppen¹⁾



1) Ohne Bayern.

2009 - 06 - 0704

1 Geschäftsentwicklung beim Sozialgericht

1.1 Geschäftsentwicklung 1996 bis 2008

Lfd. Nr.	Stand der Erledigung	1996	1997	1998	1999	2000
----------	----------------------	------	------	------	------	------

Klagen

1	Anhängige Verfahren zu Jahresbeginn	239 103	259 627	293 571	309 272	311 803
2	Neuzugänge 4)	237 558	260 703	257 760	251 500	258 059
3	dar. Rügeverfahren
4	dar. Abgetrennte Verfahren
5	Abgaben innerhalb des Gerichts
6	Erledigte Verfahren 4)	217 081	226 433	241 961	249 069	249 030
7	Anhängige Verfahren am Jahresende	259 580	293 897	309 370	311 790	320 832

Verfahren zur Gewährung von vorläufigem Rechtsschutz

8	Anhängige Verfahren zu Jahresbeginn
9	Neuzugänge 5)
10	dar. Rügeverfahren
11	dar. Abgetrennte Verfahren
12	Abgaben innerhalb des Gerichts
13	Erledigte Verfahren 5)
14	Anhängige Verfahren am Jahresende

Sonstiger Geschäftsanfall

Verfahrenseingänge						
15	Kostensachen
16	Sonstige SF-Verfahren
17	Amts- und Rechtshilfeersuchen an das Sozialgericht
18	Sonstige (AR-)Verfahren
Beschlüsse						
19	Beschwerdefähige Beschlüsse
darunter						
20	Gegenstandswertfestsetzungen
21	Kostenentscheidungen
22	Nicht beschwerdefähige Beschlüsse

*) Quelle bis einschl. 2006: Bundesministerium für Gesundheit und Soziale Sicherung; wegen der Neukonzeption der Statistik ab dem Berichtsjahr 2007 sind die aktuellen Ergebnisse mit den Daten für den Zeitraum bis zum Berichtsjahr 2006 nur eingeschränkt vergleichbar.

1) Für Baden-Württemberg Angaben aus 2006; für Baden-Württemberg und Bayern Angaben nach altem Statistikkonzept.

2) Für Bayern Angaben nach altem Statistikkonzept.

3) Ohne Bayern.

4) Seit 2004 ohne Abgaben innerhalb des Gerichts; 2007 für Baden-Württemberg einschl. der Abgaben innerhalb des Gerichts.

5) Seit 2006 ohne Abgaben innerhalb des Gerichts; 2007 für Baden-Württemberg und Bayern einschl. der Abgaben innerhalb des Gerichts. 2008 nur Bayern einschl. der Abgaben innerhalb des Ge

6) Bis einschl. 2007 Sonstige (AR-) Verfahren.

1 Geschäftsentwicklung beim Sozialgericht

1.1 Geschäftsentwicklung 1996 bis 2008

2001	2002	2003	2004	2005	2006	2007 1)	2008 2)	2008 3)	Lfd. Nr.
------	------	------	------	------	------	------------	------------	------------	-------------

Klagen

323 656	338 469	335 952	346 473	355 379	363 867	379 269	412 749	365 770	1
269 757	263 912	280 580	296 893	308 160	325 215	349 390	367 552	326 921	2
.	80	3
.	1 424	
.	79 907	5
251 992	266 992	270 208	288 611	299 885	306 051	318 450	337 407	295 893	6
341 421	335 389	346 324	354 755	363 654	383 034	410 209	442 894	396 798	7

Verfahren zur Gewährung von vorläufigem Rechtsschutz

.	1 094	1 376	1 333	1 449	3 382	4 772	5 350	4 868	8
.	6 036	6 354	9 823	28 096	31 195	43 790	48 056	44 637	9
.	19	10
.	144	
.	1 667	12
.	5 564	6 019	9 686	25 373	30 866	43 262	48 358	44 865	13
.	1 566	1 711	1 470	4 172	3 711	5 300	5 048	4 640	14

Sonstiger Geschäftsanfall

.	5 883	15
.	4 708	16
.								1 655	17
.	4 941	5 525	6 786	5 830	5 069	6 028	7 498	.	18
.	11 720	15 281	22 175	22 917	19 249	20 781	16 404	13 513	19
.	1 874	2 797	5 615	5 476	3 677	3 967	2 946	2 088	20
.	3 843	4 679	5 554	6 219	5 500	6 181	3 652	2 392	21
.	5 123	6 750	8 554	9 626	8 825	10 199	12 347	11 768	22

richts.

1 Geschäftsentwicklung beim Sozialgericht

1.2 Geschäftsentwicklung 2008 nach Ländern

Lfd. Nr.	Stand der Erledigung Alter der Verfahren	Deutsch- land 1)	Früheres Bundes- gebiet und Berlin 1)	Neue Länder	Baden- Württem- berg	Bayern	Berlin	Branden- burg
-------------	---	------------------------	---	-------------	----------------------------	--------	--------	------------------

Klagen

1	Anhängige Verfahren zu Jahresbeginn	365 770	259 363	106 407	35 203	.	26 934	20 096
2	Neuzugänge 2)	326 921	229 308	97 613	34 699	.	26 599	18 062
3	dar. Rügeverfahren	80	59	21	13	.	7	7
4	dar. Abgetrennte Verfahren	1 424	1 091	333	58	.	96	119
5	Abgaben innerhalb des Gerichts	79 907	46 349	33 558	4 320	.	3 033	4 382
6	Erledigte Verfahren 2)	295 893	216 576	79 317	33 388	.	22 074	14 128
7	Anhängige Verfahren am Jahresende	396 798	272 095	124 703	36 514	.	31 459	24 030

Verfahren zur Gewährung von vorläufigem Rechtsschutz

8	Anhängige Verfahren zu Jahresbeginn	4 868	3 492	1 376	265	.	752	232
9	Neuzugänge 2)	44 637	33 571	11 066	3 408	.	6 921	1 709
10	dar. Rügeverfahren	19	17	2	6	.	-	-
11	dar. Abgetrennte Verfahren	144	116	28	10	.	32	20
12	Abgaben innerhalb des Gerichts	1 667	1 216	451	37	.	151	73
13	Erledigte Verfahren 2)	44 865	33 797	11 068	3 364	.	6 974	1 730
14	Anhängige Verfahren am Jahresende	4 640	3 266	1 374	309	.	699	211

Sonstiger Geschäftsanfall

Verfahrenseingänge								
15	Kostensachen	5 883	3 750	2 133	642	.	-	321
16	Sonstige SF-Verfahren	4 708	2 821	1 887	-	.	186	360
17	Amts- und Rechtshilfeersuchen an das Sozialgericht	1 655	863	792	147	.	-	-
Beschlüsse								
18	Beschwerdefähige Beschlüsse	13 513	10 557	2 956	1 014	.	3 990	1 146
	darunter							
19	Gegenstandswertfestsetzungen	2 088	1 622	466	985	.	359	28
20	Kostenentscheidungen	2 392	1 620	772	28	.	615	147
21	Nicht beschwerdefähige Beschlüsse	11 768	10 165	1 603	1 023	.	3 612	778

1) Ohne Bayern.

2) Ohne Abgaben innerhalb des Gerichts.

1 Geschäftsentwicklung beim Sozialgericht

1.2 Geschäftsentwicklung 2008 nach Ländern

Bremen	Hamburg	Hessen	Mecklen- burg- Vorpommern	Nieder- sachsen	Nordrhein- Westfalen	Rheinland- Pfalz	Saarland	Sachsen	Sachsen- Anhalt	Schleswig- Holstein	Thüringen	Lfd. Nr.
--------	---------	--------	---------------------------------	--------------------	-------------------------	---------------------	----------	---------	--------------------	------------------------	-----------	-------------

Klagen

2 135	10 080	27 336	16 649	41 462	77 082	18 009	5 412	29 655	20 645	15 710	19 362	1
1 503	7 258	22 126	13 472	34 123	71 884	15 923	4 259	29 279	19 941	10 934	16 859	2
-	4	5	-	15	-	4	3	8	-	8	6	3
1	102	507	33	37	179	23	60	126	5	28	50	4
277	558	7 934	6 213	8 083	14 607	2 181	363	10 419	7 013	4 993	5 531	5
1 555	7 822	21 005	9 951	30 947	69 016	15 638	4 761	25 405	15 319	10 370	14 514	6
2 083	9 516	28 457	20 170	44 638	79 950	18 294	4 910	33 529	25 267	16 274	21 707	7

Verfahren zur Gewährung von vorläufigem Rechtsschutz

11	143	385	226	674	864	143	45	420	320	210	178	8
70	1 996	3 033	1 267	5 894	8 260	1 792	261	2 980	3 472	1 936	1 638	9
-	4	-	-	6	-	-	-	1	1	1	-	10
-	19	29	3	9	13	3	-	3	-	1	2	11
4	12	316	66	267	295	22	4	148	91	108	73	12
67	1 930	3 106	1 304	6 050	8 300	1 789	275	2 995	3 412	1 942	1 627	13
14	209	312	189	518	824	146	31	405	380	204	189	14

Sonstiger Geschäftsanfall

8	52	333	275	1 476	236	442	87	937	504	474	96	15
190	72	223	27	864	387	468	237	672	85	194	743	16
20	72	522	304	72	19	-	-	4	324	11	160	17
-	128	174	465	31	5 089	-	-	-	1 293	131	52	18
-	1	-	85	-	271	-	-	-	327	6	26	19
-	10	-	168	-	882	-	-	-	433	85	24	20
2	267	43	116	721	3 611	553	138	85	595	195	29	21

1 Geschäftsentwicklung beim Sozialgericht

1.3 Erledigte Verfahren und sonstiger Geschäftsanfall 2008 nach einzelnen Gerichten

Land Gericht	Erledigte Klagen 1)	Erledigte Verfahren zur Gewährung von vorläufigem Rechtsschutz	Sonstiger Geschäftsanfall				
			Kosten- sachen	Sonstige SF- Verfahren	Amts- und Rechtshilfe- ersuchen an das Sozialgericht	Beschwerde- fähige Beschlüsse	Nicht beschwerde- fähige Beschlüsse
Deutschland 2)	295 893	44 865	5 883	4 708	1 655	13 513	11 768
nachrichtlich:							
Früheres Bundesgebiet u. Berlin 2)	216 576	33 797	3 750	2 821	863	10 557	10 165
Neue Länder	79 317	11 068	2 133	1 887	792	2 956	1 603
Baden-Württemberg	33 388	3 364	642	-	147	1 014	1 023
Freiburg im Breisgau	4 490	598	208	-	4	158	113
Heilbronn	3 491	281	34	-	57	38	93
Karlsruhe	4 590	411	52	-	4	168	78
Konstanz	2 757	360	83	-	3	62	69
Mannheim	3 606	421	50	-	5	32	51
Reutlingen	3 800	336	81	-	21	91	80
Stuttgart	7 121	645	79	-	47	434	477
Ulm	3 533	312	55	-	6	31	62
Bayern
Augsburg
Bayreuth
Landshut
München
Nürnberg
Regensburg
Würzburg
Berlin	22 074	6 974	-	186	-	3 990	3 612
Brandenburg	14 128	1 730	321	360	-	1 146	778
Cottbus	3 040	330	10	37	-	74	21
Frankfurt (Oder)	3 311	445	95	54	-	17	30
Neuruppin	2 614	269	90	120	-	639	359
Potsdam	5 163	686	126	149	-	416	368
Bremen	1 555	67	8	190	20	-	2
Hamburg	7 822	1 930	52	72	72	128	267
Hessen	21 005	3 106	333	223	522	174	43
Darmstadt	3 272	402	6	84	144	42	3
Frankfurt (Main)	5 334	992	4	70	119	34	-
Fulda	1 397	136	258	3	-	-	18
Gießen	3 416	481	22	40	214	78	14
Kassel	3 514	498	27	17	32	13	6
Marburg (Lahn)	2 159	199	-	-	3	2	-
Wiesbaden	1 913	398	16	9	10	5	2
Mecklenburg-Vorpommern	9 951	1 304	275	27	304	465	116
Neubrandenburg	2 304	287	88	2	74	20	4
Rostock	2 518	349	73	5	80	31	19
Schwerin	2 947	396	40	20	58	138	4
Stralsund	2 182	272	74	-	92	276	89
Niedersachsen	30 947	6 050	1 476	864	72	31	721
Aurich	1 534	396	40	33	45	31	3
Braunschweig	4 229	1 360	296	206	-	-	275
Hannover	7 392	1 350	359	354	-	-	135
Hildeheim	3 622	754	129	99	27	-	136
Lüneburg	3 169	808	130	17	-	-	2
Oldenburg (Oldb.)	4 550	624	220	86	-	-	11
Osnabrück	3 713	391	140	63	-	-	50
Stade	2 738	367	162	6	-	-	109

1 Geschäftsentwicklung beim Sozialgericht

1.3 Erledigte Verfahren und sonstiger Geschäftsanfall 2008 nach einzelnen Gerichten

Land Gericht	Erledigte Klagen 1)	Erledigte Verfahren zur Gewährung von vorläufigem Rechtsschutz	Sonstiger Geschäftsanfall				
			Kosten- sachen	Sonstige SF- Sachen	Amts- und Rechtshilfe- ersuchen an das Sozialgericht	Beschwerde- fähige Beschlüsse	Nicht beschwerde- fähige Beschlüsse
Nordrhein-Westfalen	69 016	8 300	236	387	19	5 089	3 611
Aachen	4 600	673	8	29	4	244	279
Detmold	7 299	732	48	31	1	614	306
Dortmund	13 890	1 319	27	73	-	875	389
Düsseldorf	11 003	1 488	41	70	4	718	709
Duisburg	9 577	1 196	23	27	4	564	221
Gelsenkirchen	6 912	795	14	77	1	347	412
Köln	10 795	1 655	71	72	4	1 165	727
Münster	4 940	442	4	8	1	562	568
Rheinland-Pfalz	15 638	1 789	442	468	-	-	553
Koblenz	4 867	477	243	121	-	-	214
Mainz	3 697	475	94	243	-	-	62
Speyer	5 186	697	62	86	-	-	255
Trier	1 888	140	43	18	-	-	22
Saarland	4 761	275	87	237	-	-	138
Sachsen	25 405	2 995	937	672	4	-	85
Chemnitz	9 595	970	202	311	-	-	19
Dresden	9 628	1 181	623	289	-	-	19
Leipzig	6 182	844	112	72	4	-	47
Sachsen-Anhalt	15 319	3 412	504	85	324	1 293	595
Dessau	3 894	676	141	12	40	181	212
Halle	6 069	1 495	227	2	100	486	206
Magdeburg	3 981	970	107	64	135	359	155
Stendal	1 375	271	29	7	49	267	22
Schleswig-Holstein	10 370	1 942	474	194	11	131	195
Itzehoe	1 586	404	67	15	1	14	28
Kiel	1 765	95	90	106	8	23	89
Lübeck	4 316	608	151	42	2	48	67
Schleswig	2 703	835	166	31	-	46	11
Thüringen	14 514	1 627	96	743	160	52	29
Altenburg	3 955	344	14	227	83	-	-
Gotha	4 763	623	6	190	61	52	29
Meiningen	2 754	275	16	90	8	-	-
Nordhausen	3 042	385	60	236	8	-	-

1) Einschließlich Anträge auf Bewilligung von Prozesskostenhilfe.

2) Ohne Bayern.

2 Vor dem Sozialgericht 2008 erledigte Klagen

2.1 Art des Verfahrens, Einleitungsart, Erledigungsart und Ausgang des Verfahrens nach Ländern

Lfd. Nr.	Art des Verfahrens Einleitungsart Erledigungsart Ausgang des Verfahrens	Deutsch-land 1)	Früheres Bundes- gebiet und Berlin 1)	Neue Länder	Baden- Württem- berg	Bayern	Berlin	Branden- burg
Anzahl								
1	Erledigte Verfahren insgesamt	295 893	216 576	79 317	33 388	.	22 074	14 128
Art des Verfahrens								
2	Klagen	295 651	216 407	79 244	33 367	.	21 990	14 117
3	Anträge auf Bewilligung von Prozesskostenhilfe	242	169	73	21	.	84	11
Einleitungsart								
Die erledigten Verfahren wurden eingereicht durch								
4	Versicherte oder Leistungsberechtigte	277 067	200 566	76 501	31 415	.	20 731	13 733
5	Vertragsärzte oder Vertragszahnärzte	4 012	2 876	1 136	171	.	145	27
6	Behörden, Körperschaften oder Anstalten des öffentlichen Rechts	6 106	5 533	573	1 194	.	442	139
7	Sonstige	8 708	7 601	1 107	608	.	756	229
Erledigungsart								
Die erledigten Verfahren wurden beendet durch								
8	Endurteil	34 150	25 861	8 289	4 615	.	2 578	1 593
9	davon: mit vom Sozialgericht zugelassener Berufung	3 462	2 744	718	371	.	188	37
10	mit vom Sozialgericht zugelassener Revision	212	171	41	5	.	60	1
11	sonstiges Endurteil	30 476	22 946	7 530	4 239	.	2 330	1 555
12	instanzenbeendenden Gerichtsbescheid	17 917	13 748	4 169	3 182	.	2 449	208
13	gerichtlichen Vergleich	26 741	18 788	7 953	3 655	.	1 375	1 207
14	übereinstimmende Erledigungserklärung	26 361	19 432	6 929	2 748	.	1 402	496
15	angenommenes Anerkenntnis	47 253	35 168	12 085	4 442	.	4 811	3 174
16	Zurücknahme	110 065	79 583	30 482	10 718	.	7 491	5 929
17	Verweisung an ein anderes Sozialgericht	3 740	2 957	783	410	.	226	185
18	Verweisung an ein Gericht einer anderen Gerichtsbarkeit	824	581	243	130	.	77	46
19	Verbindung mit einer anderen Sache	4 795	2 977	1 818	609	.	334	216
20	Unterbrechung, Ruhen des Verfahrens oder Aussetzung	16 628	12 274	4 354	2 527	.	894	651
21	sonstige Erledigungsart	7 419	5 207	2 212	352	.	437	423
Ausgang des Verfahrens hinsichtlich der Versicherten oder Leistungsberechtigten								
22	Durch Urteil oder Gerichtsbescheid erledigte Verfahren, an denen Versicherte oder Leistungsberechtigte beteiligt waren	51 696	39 297	12 399	7 783	.	5 026	1 799
davon endeten mit:								
23	Obsiegen der Versicherten oder Leistungsberechtigten	7 758	5 663	2 095	1 037	.	765	299
24	teilweisem Obsiegen/ Unterliegen der Versicherten oder Leistungsberechtigten	3 594	2 580	1 014	681	.	289	110
25	Unterliegen der Versicherten oder Leistungsberechtigten	40 344	31 054	9 290	6 065	.	3 972	1 390
Prozent								
Art des Verfahrens								
26	Klagen	99,9	99,9	99,9	99,9	.	99,6	99,9
27	Anträge auf Bewilligung von Prozesskostenhilfe	0,1	0,1	0,1	0,1	.	0,4	0,1
Einleitungsart								
Die erledigten Verfahren wurden eingereicht durch								
28	Versicherte oder Leistungsberechtigte	93,6	92,6	96,4	94,1	.	93,9	97,2
29	Vertragsärzte oder Vertragszahnärzte	1,4	1,3	1,4	0,5	.	0,7	0,2
30	Behörden, Körperschaften oder Anstalten des öffentl. Rechts	2,1	2,6	0,7	3,6	.	2,0	1,0
31	Sonstige	2,9	3,5	1,4	1,8	.	3,4	1,6
Erledigungsart								
Die erledigten Verfahren wurden beendet durch								
32	Endurteil	11,5	11,9	10,5	13,8	.	11,7	11,3
33	davon: mit vom Sozialgericht zugelassener Berufung	10,1	10,6	8,7	8,0	.	7,3	2,3
34	mit vom Sozialgericht zugelassener Revision	0,6	0,7	0,5	0,1	.	2,3	0,1
35	sonstiges Endurteil	89,2	88,7	90,8	91,9	.	90,4	97,6
36	instanzenbeendenden Gerichtsbescheid	6,1	6,3	5,3	9,5	.	11,1	1,5
37	gerichtlichen Vergleich	9,0	8,7	10,0	10,9	.	6,2	8,5
38	übereinstimmende Erledigungserklärung	8,9	9,0	8,7	8,2	.	6,4	3,5
39	angenommenes Anerkenntnis	16,0	16,2	15,2	13,3	.	21,8	22,5
40	Zurücknahme	37,2	36,7	38,4	32,1	.	33,9	42,0
41	Verweisung an ein anderes Sozialgericht	1,3	1,4	1,0	1,2	.	1,0	1,3
42	Verweisung an ein Gericht einer anderen Gerichtsbarkeit	0,3	0,3	0,3	0,4	.	0,3	0,3
43	Verbindung mit einer anderen Sache	1,6	1,4	2,3	1,8	.	1,5	1,5
44	Unterbrechung, Ruhen des Verfahrens oder Aussetzung	5,6	5,7	5,5	7,6	.	4,1	4,6
45	sonstige Erledigungsart	2,5	2,4	2,8	1,1	.	2,0	3,0
Ausgang des Verfahrens hinsichtlich der Versicherten oder Leistungsberechtigten								
46	Obsiegen der Versicherten oder Leistungsberechtigten	15,0	14,4	16,9	13,3	.	15,2	16,6
47	teilweisem Obsiegen/ Unterliegen der Versicherten oder Leistungsberechtigten	7,0	6,6	8,2	8,7	.	5,8	6,1
48	Unterliegen der Versicherten oder Leistungsberechtigten	78,0	79,0	74,9	77,9	.	79,0	77,3

1) Ohne Bayern.

2 Vor dem Sozialgericht 2008 erledigte Klagen

2.1 Art des Verfahrens, Einleitungsart, Erledigungsart und Ausgang des Verfahrens nach Ländern

Bremen	Hamburg	Hessen	Mecklen- burg- Vorpommern	Nieder- sachsen	Nordrhein- Westfalen	Rheinland- Pfalz	Saarland	Sachsen	Sachsen- Anhalt	Schleswig- Holstein	Thüringen	Lfd. Nr.
Anzahl												
1 555	7 822	21 005	9 951	30 947	69 016	15 638	4 761	25 405	15 319	10 370	14 514	1
1 555	7 820	20 988	9 933	30 941	68 981	15 638	4 761	25 365	15 319	10 366	14 510	2
-	2	17	18	6	35	-	-	40	-	4	4	3
1 464	6 242	19 207	9 267	29 772	63 553	14 580	4 351	24 402	14 868	9 251	14 231	4
34	224	779	196	374	742	233	4	811	69	170	33	5
14	609	792	184	423	1 615	138	213	33	76	93	141	6
43	747	227	304	378	3 106	687	193	159	306	856	109	7
281	816	2 411	1 149	4 138	6 433	2 948	509	1 877	1 742	1 132	1 928	8
2	277	77	405	444	599	607	98	75	84	81	117	9
2	6	7	23	23	15	27	18	8	6	8	3	10
277	533	2 327	721	3 671	5 819	2 314	393	1 794	1 652	1 043	1 808	11
129	466	931	601	2 762	1 654	744	965	2 259	492	466	609	12
61	562	1 638	727	2 123	7 169	1 031	161	2 654	1 978	1 013	1 387	13
112	547	1 636	1 027	3 003	7 460	1 491	128	2 432	1 639	905	1 335	14
248	1 490	2 507	1 115	5 507	11 492	2 194	984	2 819	2 655	1 493	2 322	15
542	2 790	7 905	3 736	10 241	29 115	5 537	1 338	10 071	5 358	3 906	5 388	16
48	139	330	130	549	842	184	41	141	173	188	154	17
10	15	101	18	93	67	47	6	103	48	35	28	18
7	105	324	-	663	209	314	134	934	409	278	259	19
100	681	1 975	358	1 560	2 516	1 005	300	1 896	623	716	826	20
17	211	1 247	1 090	308	2 059	143	195	219	202	238	278	21
406	1 282	3 283	1 727	6 853	7 976	3 635	1 462	4 105	2 233	1 591	2 535	22
64	193	591	236	884	1 185	504	205	743	384	235	433	23
18	71	186	195	497	431	243	75	287	207	89	215	24
324	1 018	2 506	1 296	5 472	6 360	2 888	1 182	3 075	1 642	1 267	1 887	25
100,0	100,0	99,9	99,8	100,0	99,9	100,0	100,0	99,8	100,0	100,0	100,0	26
-	0,0	0,1	0,2	0,0	0,1	-	-	0,2	-	0,0	0,0	27
94,1	79,8	91,4	93,1	96,2	92,1	93,2	91,4	96,1	97,1	89,2	98,1	28
2,2	2,9	3,7	2,0	1,2	1,1	1,5	0,1	3,2	0,5	1,6	0,2	29
0,9	7,8	3,8	1,8	1,4	2,3	0,9	4,5	0,1	0,5	0,9	1,0	30
2,8	9,5	1,1	3,1	1,2	4,5	4,4	4,1	0,6	2,0	8,3	0,8	31
18,1	10,4	11,5	11,5	13,4	9,3	18,9	10,7	7,4	11,4	10,9	13,3	32
0,7	33,9	3,2	35,2	10,7	9,3	20,6	19,3	4,0	4,8	7,2	6,1	33
0,7	0,7	0,3	2,0	0,6	0,2	0,9	3,5	0,4	0,3	0,7	0,2	34
98,6	65,3	96,5	62,8	88,7	90,5	78,5	77,2	95,6	94,8	92,1	93,8	35
8,3	6,0	4,4	6,0	8,9	2,4	4,8	20,3	8,9	3,2	4,5	4,2	36
3,9	7,2	7,8	7,3	6,9	10,4	6,6	3,4	10,4	12,9	9,8	9,6	37
7,2	7,0	7,8	10,3	9,7	10,8	9,5	2,7	9,6	10,7	8,7	9,2	38
15,9	19,0	11,9	11,2	17,8	16,7	14,0	20,7	11,1	17,3	14,4	16,0	39
34,9	35,7	37,6	37,5	33,1	42,2	35,4	28,1	39,6	35,0	37,7	37,1	40
3,1	1,8	1,6	1,3	1,8	1,2	1,2	0,9	0,6	1,1	1,8	1,1	41
0,6	0,2	0,5	0,2	0,3	0,1	0,3	0,1	0,4	0,3	0,3	0,2	42
0,5	1,3	1,5	-	2,1	0,3	2,0	2,8	3,7	2,7	2,7	1,8	43
6,4	8,7	9,4	3,6	5,0	3,6	6,4	6,3	7,5	4,1	6,9	5,7	44
1,1	2,7	5,9	11,0	1,0	3,0	0,9	4,1	0,9	1,3	2,3	1,9	45
15,8	15,1	18,0	13,7	12,9	14,9	13,9	14,0	18,1	17,2	14,8	17,1	46
4,4	5,5	5,7	11,3	7,3	5,4	6,7	5,1	7,0	9,3	5,6	8,5	47
79,8	79,4	76,3	75,0	79,8	79,7	79,4	80,8	74,9	73,5	79,6	74,4	48

2 Vor dem Sozialgericht 2008 erledigte Klagen

2.2 Beigeladene, Vertretung, Beweiserhebung, Gerichtsbescheide und Prozesskostenhilfe nach Ländern

Lfd. Nr.	Beigeladene Vertretung Beweiserhebung Gerichtsbescheide Prozesskostenhilfe	Deutsch- land 1)	Früheres Bundes- gebiet und Berlin 1)	Neue Länder	Baden- Württem- berg	Bayern	Berlin	Branden- burg
1	Erledigte Verfahren insgesamt	295 893	216 576	79 317	33 388	.	22 074	14 128
	Beigeladene							
	Von den erledigten Verfahren waren							
2	ohne Beigeladene	289 395	211 272	78 123	32 554	.	21 451	13 911
3	mit 1 Beigeladenem	3 702	2 897	805	527	.	227	154
4	mit 2 bis einschließlich 50 Beigeladenen	2 793	2 404	389	306	.	394	63
5	mit über 50 Beigeladenen	3	3	-	1	.	2	-
6	Zahl der Beigeladenen insgesamt 2)	16 694	14 224	2 470	1 977	.	1 974	420
7	Zahl der Verfahren mit Beigeladenen	6 498	5 304	1 194	834	.	623	217
8	durchschnittliche Zahl der Beigeladenen je erledigtem Verfahren mit Beigeladenen	2,6	2,7	2,1	2,4	.	3,2	1,9
	Vertretung							
	In den erledigten Verfahren war der Kläger/ Antragsteller							
9	vertreten durch einen Bevollmächtigten 3)	209 822	161 697	48 125	24 318	.	13 999	10 060
10	Rechtsanwalt	156 153	118 857	37 296	16 913	.	12 017	8 885
11	Rentenberater oder Vertreter von Verbänden gemäß § 73 Abs. 6 SGG	34 078	30 029	4 049	5 329	.	1 749	979
12	sonstiger Bevollmächtigter	19 591	12 811	6 780	2 076	.	233	196
	In den erledigten Verfahren war der Beklagte/ Antragsgegner							
13	vertreten durch einen Bevollmächtigten 3)	4 155	3 667	488	114	.	118	57
14	Rechtsanwalt	1 518	1 351	167	89	.	99	51
15	Rentenberater oder Vertreter von Verbänden gemäß § 73 Abs. 6 SGG	84	36	48	5	.	10	-
16	sonstiger Bevollmächtigter	2 553	2 280	273	20	.	9	6
	Beweiserhebung							
	In den erledigten Verfahren fand statt							
17	eine Beweiserhebung mit einem Gutachten	33 957	27 315	6 642	4 936	.	1 349	1 552
18	eine Beweiserhebung mit mehreren Gutachten	17 940	15 630	2 310	2 354	.	503	482
19	keine Beweiserhebung durch Erstattung von Gutachten	243 996	173 631	70 365	26 098	.	20 222	12 094
	Gerichtsbescheide							
20	Gerichtsbescheide insgesamt	17 977	13 776	4 201	3 193	.	2 459	208
	davon							
21	instanzenbeendende Gerichtsbescheide	17 917	13 748	4 169	3 182	.	2 449	208
22	nicht instanzenbeendende Gerichtsbescheide	60	28	32	11	.	10	-
	Prozesskostenhilfe							
23	Verfahren mit Prozesskostenhilfeentscheidung	36 376	25 396	10 980	2 832	.	2 720	2 048
	davon wurde Prozesskostenhilfe bewilligt 4)							
24	dem Kläger/ Antragsteller	29 116	20 521	8 595	2 251	.	1 693	1 383
25	dem Beklagten/ Antragsgegner	53	47	6	34	.	1	-
	davon wurde Prozesskostenhilfe abgelehnt 4)							
26	dem Kläger/ Antragsteller	7 215	4 839	2 376	549	.	1 026	665
27	dem Beklagten/ Antragsgegner	17	3	14	2	.	-	1
	Bewilligte Prozesskostenhilfe für Kläger/ Antragsteller							
28	mit Ratenzahlung	770	480	290	81	.	-	-
29	ohne Ratenzahlung	28 346	20 041	8 305	2 170	.	1 693	1 383
	Bewilligte Prozesskostenhilfe für Beklagte/ Antragsgegner							
30	mit Ratenzahlung	7	4	3	2	.	-	-
31	ohne Ratenzahlung	46	43	3	32	.	1	-

1) Ohne Bayern.

2) Je Verfahren werden höchstens 99 Beigeladene erfasst.

3) Bevollmächtigte unterschiedlicher Art werden separat erfasst.

4) Auch gleichzeitige Bewilligung für Kläger und Beklagte möglich.

2 Vor dem Sozialgericht 2008 erledigte Klagen

2.2 Beigeladene, Vertretung, Beweiserhebung, Gerichtsbescheide und Prozesskostenhilfe nach Ländern

Bremen	Hamburg	Hessen	Mecklen- burg- Vorpommern	Nieder- sachsen	Nordrhein- Westfalen	Rheinland- Pfalz	Saarland	Sachsen	Sachsen- Anhalt	Schleswig- Holstein	Thüringen	Lfd. Nr.
1 555	7 822	21 005	9 951	30 947	69 016	15 638	4 761	25 405	15 319	10 370	14 514	1
1 524	7 515	20 449	9 824	30 170	67 611	15 270	4 647	24 879	15 163	10 081	14 346	2
23	158	359	88	425	790	165	77	342	117	146	104	3
8	149	197	39	352	615	203	37	184	39	143	64	4
-	-	-	-	-	-	-	-	-	-	-	-	5
62	644	1 357	311	1 600	4 321	1 267	217	1 020	252	805	467	6
31	307	556	127	777	1 405	368	114	526	156	289	168	7
2,0	2,1	2,4	2,4	2,1	3,1	3,4	1,9	1,9	1,6	2,8	2,8	8
1 231	5 318	14 853	7 171	23 999	53 507	12 397	3 940	17 329	11 130	8 135	2 435	9
813	3 860	10 213	6 154	18 382	40 635	7 483	2 516	10 608	9 214	6 025	2 435	10
188	895	2 973	755	4 101	11 653	1 609	536	1 953	362	996	-	11
230	563	1 667	262	1 516	1 219	3 305	888	4 768	1 554	1 114	-	12
38	194	586	275	487	1 409	102	35	81	37	584	38	13
14	143	192	51	230	416	88	33	31	34	47	-	14
1	-	1	10	2	12	-	-	-	-	5	38	15
23	51	393	214	255	981	14	2	50	3	532	-	16
240	1 179	1 546	940	2 416	10 806	2 657	1 055	1 718	934	1 131	1 498	17
60	464	672	293	913	8 298	1 027	815	551	136	524	848	18
1 255	6 179	18 787	8 718	27 618	49 912	11 954	2 891	23 136	14 249	8 715	12 168	19
129	466	934	623	2 762	1 658	744	965	2 268	493	466	609	20
129	466	931	601	2 762	1 654	744	965	2 259	492	466	609	21
-	-	3	22	-	4	-	-	9	1	-	-	22
107	735	2 133	1 521	4 374	9 174	1 634	446	3 646	2 082	1 241	1 683	23
91	567	1 816	1 111	3 376	8 132	1 276	371	3 107	1 802	948	1 192	24
-	-	-	6	-	12	-	-	-	-	-	-	25
16	168	317	402	998	1 039	358	75	539	280	293	490	26
-	-	-	12	-	1	-	-	-	-	-	1	27
3	28	33	40	66	200	29	12	146	78	28	26	28
88	539	1 783	1 071	3 310	7 932	1 247	359	2 961	1 724	920	1 166	29
-	-	-	3	-	2	-	-	-	-	-	-	30
-	-	-	3	-	10	-	-	-	-	-	-	31

2 Vor dem Sozialgericht 2008 erledigte Klagen

2.3 Verfahrensdauer nach Ländern

Lfd. Nr.	Verfahrensdauer	Deutschland 1)	Früheres Bundesgebiet und Berlin 1)	Neue Länder	Baden-Württemberg	Bayern	Berlin	Brandenburg
Anzahl								
1	Erledigte Verfahren insgesamt	295 893	216 576	79 317	33 388	.	22 074	14 128
2	Durchschnittsdauer in Monaten	13,6	13,4	14,1	12,2	.	12,4	14,3
Prozent								
	Verfahrensdauer mehr als ... bis ... Monate	100	100	100	100	.	100	100
3	bis 3	17,0	16,6	18,0	15,5	.	18,5	15,5
4	3 - 6	13,9	13,7	14,3	13,9	.	17,4	14,2
5	6 - 12	24,8	26,0	21,6	29,8	.	25,2	21,3
6	12 - 18	16,9	17,4	15,5	18,8	.	15,7	17,5
7	18 - 24	10,9	10,6	11,5	10,4	.	9,4	13,1
8	24 - 36	11,3	10,5	13,3	9,0	.	9,0	13,0
9	36 - 48	3,8	3,6	4,2	2,1	.	3,4	3,7
10	mehr als 48 Monate	1,6	1,5	1,7	0,5	.	1,4	1,7
Prozent kumuliert								
11	bis 3	17,0	16,6	18,0	15,5	.	18,5	15,5
12	3 - 6	30,8	30,3	32,2	29,4	.	35,9	29,7
13	6 - 12	55,6	56,3	53,8	59,2	.	61,1	51,0
14	12 - 18	72,5	73,7	69,3	78,0	.	76,8	68,5
15	18 - 24	83,4	84,3	80,8	88,4	.	86,2	81,7
16	24 - 36	94,7	94,9	94,1	97,4	.	95,2	94,6
17	36 - 48	98,4	98,5	98,3	99,5	.	98,6	98,3
Anzahl								
18	Durch Urteil erledigte Verfahren zusammen	34 150	25 861	8 289	4 615	.	2 578	1 593
19	Durchschnittsdauer in Monaten	22,5	21,7	24,8	18,6	.	20,6	23,8
Prozent								
	Verfahrensdauer mehr als ... bis ... Monate	100	100	100	100	.	100	100
20	bis 3	2,1	2,4	1,0	1,5	.	2,6	0,7
21	3 - 6	5,0	5,6	3,1	7,2	.	9,0	3,2
22	6 - 12	16,6	17,8	12,5	22,3	.	20,1	12,8
23	12 - 18	18,9	19,4	17,4	23,3	.	19,7	20,7
24	18 - 24	17,8	17,2	19,9	18,5	.	15,7	21,7
25	24 - 36	24,9	23,8	28,3	20,2	.	19,8	26,5
26	36 - 48	10,0	9,5	11,5	5,2	.	8,2	9,0
27	mehr als 48 Monate	4,8	4,3	6,2	1,7	.	5,0	5,5
Prozent kumuliert								
28	bis 3	2,1	2,4	1,0	1,5	.	2,6	0,7
29	3 - 6	7,0	8,0	4,1	8,8	.	11,6	3,9
30	6 - 12	23,6	25,8	16,7	31,1	.	31,7	16,7
31	12 - 18	42,5	45,2	34,1	54,3	.	51,4	37,4
32	18 - 24	60,4	62,4	53,9	72,9	.	67,1	59,0
33	24 - 36	85,3	86,2	82,2	93,1	.	86,9	85,5
34	36 - 48	95,2	95,7	93,8	98,3	.	95,0	94,5
Anzahl								
35	Durch Gerichtsbescheid erledigte Verfahren	17 917	13 748	4 169	3 182	.	2 449	208
36	Durchschnittsdauer in Monaten	17,4	17,2	17,9	14,9	.	17,7	17,9
Prozent								
	Verfahrensdauer mehr als ... bis ... Monate	100	100	100	100	.	100	100
37	bis 3	3,8	3,8	3,8	4,7	.	2,2	1,4
38	3 - 6	11,7	12,3	9,8	14,0	.	10,6	7,7
39	6 - 12	27,3	27,9	25,3	29,5	.	27,1	33,2
40	12 - 18	19,3	19,1	19,8	21,0	.	20,0	17,8
41	18 - 24	14,2	13,5	16,6	12,1	.	16,4	15,4
42	24 - 36	14,6	14,1	16,2	14,6	.	14,5	14,4
43	36 - 48	6,5	6,6	5,9	3,5	.	6,8	7,7
44	mehr als 48 Monate	2,6	2,7	2,6	0,5	.	2,4	2,4
Prozent kumuliert								
45	bis 3	3,8	3,8	3,8	4,7	.	2,2	1,4
46	3 - 6	15,5	16,1	13,6	18,7	.	12,8	9,1
47	6 - 12	42,8	44,0	38,9	48,3	.	39,9	42,3
48	12 - 18	62,0	63,1	58,7	69,3	.	59,9	60,1
49	18 - 24	76,3	76,6	75,3	81,4	.	76,3	75,5
50	24 - 36	90,9	90,7	91,5	96,0	.	90,8	89,9
51	36 - 48	97,4	97,3	97,4	99,5	.	97,6	97,6

1) Ohne Bayern.

2 Vor dem Sozialgericht 2008 erledigte Klagen

2.3 Verfahrensdauer nach Ländern

Bremen	Hamburg	Hessen	Mecklen- burg- Vorpommern	Nieder- sachsen	Nordrhein- Westfalen	Rheinland- Pfalz	Saarland	Sachsen	Sachsen- Anhalt	Schleswig- Holstein	Thüringen	Lfd. Nr.
Anzahl												
1 555	7 822	21 005	9 951	30 947	69 016	15 638	4 761	25 405	15 319	10 370	14 514	1
16,6	16,6	15,5	15,8	15,2	12,1	13,4	13,1	12,7	13,1	15,0	16,1	2
Prozent												
100	100	100	100	100	100	100	100	100	100	100	100	
15,7	16,4	20,1	14,5	18,0	16,1	14,1	11,3	22,2	18,6	14,0	14,8	3
12,3	10,2	12,8	12,5	12,7	14,1	12,1	15,8	15,6	15,1	11,7	12,3	4
21,8	22,7	19,7	21,7	23,1	28,3	26,9	32,2	21,4	22,3	20,8	21,2	5
14,9	14,9	13,8	14,7	14,8	19,8	17,5	18,5	14,6	15,5	17,0	15,4	6
10,7	10,3	9,1	12,8	9,8	10,6	14,4	9,9	9,8	11,1	15,1	12,6	7
13,4	14,1	13,8	15,8	11,5	8,4	12,4	8,0	11,7	13,3	18,6	14,8	8
5,9	7,7	7,9	5,8	6,0	2,1	2,1	2,7	3,2	3,8	2,0	6,0	9
5,4	3,8	2,9	2,2	4,1	0,6	0,4	1,8	1,5	0,3	0,8	3,1	10
Prozent kumuliert												
15,7	16,4	20,1	14,5	18,0	16,1	14,1	11,3	22,2	18,6	14,0	14,8	11
28,0	26,5	32,9	27,0	30,7	30,2	26,2	27,0	37,8	33,7	25,7	27,0	12
49,8	49,2	52,5	48,7	53,8	58,5	53,1	59,2	59,2	56,0	46,5	48,2	13
64,7	64,1	66,3	63,4	68,7	78,4	70,6	77,7	73,9	71,6	63,5	63,6	14
75,4	74,4	75,4	76,1	78,5	88,9	85,1	87,6	83,6	82,6	78,6	76,2	15
88,7	88,4	89,2	91,9	90,0	97,4	97,5	95,5	95,3	95,9	97,2	90,9	16
94,6	96,2	97,1	97,8	95,9	99,4	99,6	98,2	98,5	99,7	99,2	96,9	17
Anzahl												
281	816	2 411	1 149	4 138	6 433	2 948	509	1 877	1 742	1 132	1 928	18
25,5	30,4	27,4	27,1	23,1	20,5	21,5	17,1	24,1	23,6	22,8	26,1	19
Prozent												
100	100	100	100	100	100	100	100	100	100	100	100	
4,3	1,7	1,2	0,8	7,7	1,2	0,6	1,8	1,2	1,0	0,7	1,1	20
2,8	2,7	3,5	1,7	7,2	5,1	2,2	9,6	4,6	2,2	1,6	3,4	21
12,1	8,8	13,9	8,6	16,8	20,6	12,6	28,9	14,9	12,1	7,9	12,8	22
14,2	9,8	14,8	13,1	14,6	21,7	20,8	23,2	17,7	16,8	20,4	17,5	23
17,4	11,8	11,4	22,4	11,7	17,8	26,4	14,7	18,3	21,8	24,3	16,8	24
25,3	31,4	25,6	31,4	19,6	23,3	31,5	16,3	26,7	33,2	39,8	25,1	25
13,9	23,0	21,0	13,6	12,8	8,0	5,0	3,5	10,1	11,8	5,0	13,5	26
10,0	10,8	8,7	8,4	9,5	2,3	0,8	2,0	6,5	1,1	0,4	9,9	27
Prozent kumuliert												
4,3	1,7	1,2	0,8	7,7	1,2	0,6	1,8	1,2	1,0	0,7	1,1	28
7,1	4,4	4,6	2,5	14,9	6,3	2,8	11,4	5,8	3,2	2,3	4,5	29
19,2	13,2	18,5	11,1	31,8	26,9	15,4	40,3	20,7	15,3	10,2	17,3	30
33,5	23,0	33,4	24,3	46,4	48,6	36,2	63,5	38,4	32,0	30,6	34,8	31
50,9	34,8	44,8	46,6	58,1	66,5	62,6	78,2	56,7	53,8	54,9	51,5	32
76,2	66,2	70,3	78,1	77,6	89,8	94,1	94,5	83,4	87,0	94,6	76,6	33
90,0	89,2	91,3	91,6	90,5	97,7	99,2	98,0	93,5	98,9	99,6	90,1	34
Anzahl												
129	466	931	601	2 762	1 654	744	965	2 259	492	466	609	35
18,2	21,8	26,2	18,6	19,1	13,6	13,4	14,2	17,7	16,1	20,4	19,7	36
Prozent												
100	100	100	100	100	100	100	100	100	100	100	100	
11,6	5,8	2,5	3,3	3,3	4,6	3,6	4,8	4,8	2,0	1,9	2,8	37
19,4	7,9	7,0	7,5	10,4	16,5	13,4	18,5	10,5	13,8	4,7	7,1	38
24,8	20,2	19,5	25,6	27,9	31,7	35,6	31,9	25,1	25,0	11,4	22,8	39
17,8	15,7	12,5	18,1	17,1	21,8	23,4	17,6	20,6	24,0	17,2	15,9	40
7,0	15,0	8,9	18,0	12,4	12,1	12,6	13,1	15,2	16,1	31,5	21,3	41
2,3	16,3	14,9	17,8	15,7	10,3	9,5	9,6	15,5	13,2	29,0	20,0	42
5,4	12,7	25,7	7,3	8,3	2,6	1,5	2,6	5,0	5,9	4,3	7,2	43
11,6	6,4	9,0	2,3	5,0	0,4	0,3	1,9	3,2	-	-	2,8	44
Prozent kumuliert												
11,6	5,8	2,5	3,3	3,3	4,6	3,6	4,8	4,8	2,0	1,9	2,8	45
31,0	13,7	9,5	10,8	13,6	21,1	17,1	23,3	15,3	15,9	6,7	9,9	46
55,8	33,9	29,0	36,4	41,6	52,8	52,7	55,2	40,4	40,9	18,0	32,7	47
73,6	49,6	41,5	54,6	58,6	74,7	76,1	72,8	61,0	64,8	35,2	48,6	48
80,6	64,6	50,4	72,5	71,0	86,8	88,7	85,9	76,2	80,9	66,7	70,0	49
82,9	80,9	65,3	90,3	86,8	97,0	98,3	95,5	91,7	94,1	95,7	90,0	50
88,4	93,6	91,0	97,7	95,0	99,6	99,7	98,1	96,8	100,0	100,0	97,2	51

2 Vor dem Sozialgericht 2008 erledigte Klagen

2.4 Sachgebiete nach Ländern

Lfd. Nr.	Systematik - Nummer Sachgebiet	Deutschland 1)	Früheres Bundesgebiet und Berlin 1)	Neue Länder	Baden-Württemberg	Bayern	Berlin	Brandenburg
Anzahl								
1	Erledigte Verfahren insgesamt	295 893	216 576	79 317	33 388	.	22 074	14 128
Von den erledigten Verfahren (lfd. Nr. 1) entfielen auf die Sachgebiete ...								
2	010 Krankenversicherung	27 157	22 828	4 329	2 468	.	1 759	927
3	020 Vertrags(zahn)arztangelegenheiten	6 028	4 572	1 456	355	.	485	144
4	030 Pflegeversicherung	6 242	5 141	1 101	669	.	295	176
5	040 Unfallversicherung	16 317	13 213	3 104	2 208	.	599	479
6	050 Rentenversicherung	63 864	47 596	16 268	8 924	.	4 041	2 843
7	060 Zusatz- und Sonderversorgung der neuen Länder	1 625	270	1 355	-	.	266	251
8	070 Angelegenheit der Bundesagentur für Arbeit	30 440	21 139	9 301	3 552	.	1 926	1 583
9	080 Angelegenheiten nach dem SGB II	91 183	55 229	35 954	8 230	.	9 972	6 243
10	090 Streitigkeiten nach dem SGB XII und nach Asylbewerberleistungsgesetz	10 762	9 211	1 551	1 157	.	898	417
11	091 Streitigkeiten nach dem SGB XII	9 509	8 112	1 397	1 082	.	847	364
12	092 Streitigkeiten nach dem Asylbewerberleistungsgesetz	1 227	1 080	147	75	.	51	53
13	Sonstiges aus der Sachgebietsgruppe 90	26	19	7	-	.	-	-
14	100 Versorgungs- und Entschädigungsrecht	2 354	1 938	416	264	.	138	88
15	101 Soziales Entschädigungsrecht	1 720	1 384	336	-	.	138	85
16	102 Landesblindengeld	109	44	65	-	.	-	3
17	Sonstiges aus der Sachgebietsgruppe 100	525	510	15	264	.	-	-
18	110 Verfahren zur Feststellung der Behinderung nach SGB IX	35 594	31 907	3 687	5 274	.	1 409	897
19	130 Sonstiges	4 327	3 532	795	287	.	286	80
20	131 Kindergeldrecht	1 206	882	324	89	.	94	38
21	132 Erziehungsgeld- und Elterngeldrecht	992	879	113	81	.	75	16
22	133 Justizverwaltungsangelegenheiten	-	-	-	-	.	-	-
23	Sonstiges aus der Sachgebietsgruppe 130	2 129	1 771	358	117	.	117	26
Prozent								
Von den erledigten Verfahren (lfd. Nr. 1) entfielen auf die Sachgebiete ...								
24	010 Krankenversicherung	9,2	10,5	5,5	7,4	.	8,0	6,6
25	020 Vertrags(zahn)arztangelegenheiten	2,0	2,1	1,8	1,1	.	2,2	1,0
26	030 Pflegeversicherung	2,1	2,4	1,4	2,0	.	1,3	1,2
27	040 Unfallversicherung	5,5	6,1	3,9	6,6	.	2,7	3,4
28	050 Rentenversicherung	21,6	22,0	20,5	26,7	.	18,3	20,1
29	060 Zusatz- und Sonderversorgung der neuen Länder	0,5	0,1	1,7	-	.	1,2	1,8
30	070 Angelegenheit der Bundesagentur für Arbeit	10,3	9,8	11,7	10,6	.	8,7	11,2
31	080 Angelegenheiten nach dem SGB II	30,8	25,5	45,3	24,6	.	45,2	44,2
32	090 Streitigkeiten nach dem SGB XII und nach Asylbewerberleistungsgesetz	3,6	4,3	2,0	3,5	.	4,1	3,0
33	091 Streitigkeiten nach dem SGB XII	3,2	3,7	1,8	3,2	.	3,8	2,6
34	092 Streitigkeiten nach dem Asylbewerberleistungsgesetz	0,4	0,5	0,2	0,2	.	0,2	0,4
35	Sonstiges aus der Sachgebietsgruppe 90	0,0	0,0	0,0	-	.	-	-
36	100 Versorgungs- und Entschädigungsrecht	0,8	0,9	0,5	0,8	.	0,6	0,6
37	101 Soziales Entschädigungsrecht	0,6	0,6	0,4	-	.	0,6	0,6
38	102 Landesblindengeld	0,0	0,0	0,1	-	.	-	0,0
39	Sonstiges aus der Sachgebietsgruppe 100	0,2	0,2	0,0	0,8	.	-	-
40	110 Verfahren zur Feststellung der Behinderung nach SGB IX	12,0	14,7	4,6	15,8	.	6,4	6,3
41	130 Sonstiges	1,5	1,6	1,0	0,9	.	1,3	0,6
42	131 Kindergeldrecht	0,4	0,4	0,4	0,3	.	0,4	0,3
43	132 Erziehungsgeld- und Elterngeldrecht	0,3	0,4	0,1	0,2	.	0,3	0,1
44	133 Justizverwaltungsangelegenheiten	-	-	-	-	.	-	-
45	Sonstiges aus der Sachgebietsgruppe 130	0,7	0,8	0,5	0,4	.	0,5	0,2

1) Ohne Bayern.

2) In Bremen gehören die Angelegenheiten nach dem SGB II (Hartz IV - Verfahren) derzeit nicht zur Zuständigkeit der Sozialgerichte.

2 Vor dem Sozialgericht 2008 erledigte Klagen

2.4 Sachgebiete nach Ländern

Bremen 2)	Hamburg	Hessen	Mecklen- burg- Vorpommern	Nieder- sachsen	Nordrhein- Westfalen	Rheinland- Pfalz	Saarland	Sachsen	Sachsen- Anhalt	Schleswig- Holstein	Thüringen	Lfd. Nr.
--------------	---------	--------	---------------------------------	--------------------	-------------------------	---------------------	----------	---------	--------------------	------------------------	-----------	-------------

Anzahl

1 555	7 822	21 005	9 951	30 947	69 016	15 638	4 761	25 405	15 319	10 370	14 514	1
Von den erledigten Verfahren (lfd. Nr. 1) entfielen auf die Sachgebiete ...												
177	1 288	2 585	428	2 885	7 409	1 527	671	1 502	838	2 059	634	2
50	282	1 035	213	860	789	441	64	835	91	211	173	3
55	105	345	105	714	2 152	456	160	407	222	190	191	4
119	353	1 381	358	1 705	4 719	1 182	423	1 100	578	524	589	5
487	2 113	4 081	2 442	6 438	14 063	3 905	1 356	4 687	2 784	2 188	3 512	6
-	-	1	297	1	-	2	-	451	257	-	99	7
215	961	2 481	822	3 033	6 506	1 414	334	3 323	1 545	717	2 028	8
.	1 456	4 024	4 391	9 412	15 652	3 350	609	11 416	7 712	2 524	6 192	9
-	353	975	294	1 553	3 206	392	83	435	219	594	186	10
-	316	927	267	1 320	2 619	368	78	410	191	555	165	11
-	37	41	20	226	583	24	5	25	28	38	21	12
-	-	7	7	7	4	-	-	-	-	1	-	13
51	76	239	45	282	649	113	46	126	51	80	106	14
51	76	110	32	233	642	72	32	103	34	30	82	15
-	-	-	1	23	5	2	14	23	14	-	24	16
-	-	129	12	26	2	39	-	-	3	50	-	17
333	767	3 400	481	2 844	13 099	2 723	967	846	873	1 091	590	18
68	68	458	75	1 220	772	133	48	277	149	192	214	19
9	16	134	22	178	253	60	12	146	56	37	62	20
12	18	131	10	120	333	48	30	56	18	31	13	21
-	-	-	-	-	-	-	-	-	-	-	-	22
47	34	193	43	922	186	25	6	75	75	124	139	23

Prozent

Von den erledigten Verfahren (lfd. Nr. 1) entfielen auf die Sachgebiete ...

11,4	16,5	12,3	4,3	9,3	10,7	9,8	14,1	5,9	5,5	19,9	4,4	24
3,2	3,6	4,9	2,1	2,8	1,1	2,8	1,3	3,3	0,6	2,0	1,2	25
3,5	1,3	1,6	1,1	2,3	3,1	2,9	3,4	1,6	1,4	1,8	1,3	26
7,7	4,5	6,6	3,6	5,5	6,8	7,6	8,9	4,3	3,8	5,1	4,1	27
31,3	27,0	19,4	24,5	20,8	20,4	25,0	28,5	18,4	18,2	21,1	24,2	28
-	-	0,0	3,0	0,0	-	0,0	-	1,8	1,7	-	0,7	29
13,8	12,3	11,8	8,3	9,8	9,4	9,0	7,0	13,1	10,1	6,9	14,0	30
.	18,6	19,2	44,1	30,4	22,7	21,4	12,8	44,9	50,3	24,3	42,7	31
-	4,5	4,6	3,0	5,0	4,6	2,5	1,7	1,7	1,4	5,7	1,3	32
-	4,0	4,4	2,7	4,3	3,8	2,4	1,6	1,6	1,2	5,4	1,1	33
-	0,5	0,2	0,2	0,7	0,8	0,2	0,1	0,1	0,2	0,4	0,1	34
-	-	0,0	0,1	0,0	0,0	-	-	-	-	0,0	-	35
3,3	1,0	1,1	0,5	0,9	0,9	0,7	1,0	0,5	0,3	0,8	0,7	36
3,3	1,0	0,5	0,3	0,8	0,9	0,5	0,7	0,4	0,2	0,3	0,6	37
-	-	-	0,0	0,1	0,0	0,0	0,3	0,1	0,1	-	0,2	38
-	-	0,6	0,1	0,1	0,0	0,2	-	-	0,0	0,5	-	39
21,4	9,8	16,2	4,8	9,2	19,0	17,4	20,3	3,3	5,7	10,5	4,1	40
4,4	0,9	2,2	0,8	3,9	1,1	0,9	1,0	1,1	1,0	1,9	1,5	41
0,6	0,2	0,6	0,2	0,6	0,4	0,4	0,3	0,6	0,4	0,4	0,4	42
0,8	0,2	0,6	0,1	0,4	0,5	0,3	0,6	0,2	0,1	0,3	0,1	43
-	-	-	-	-	-	-	-	-	-	-	-	44
3,0	0,4	0,9	0,4	3,0	0,3	0,2	0,1	0,3	0,5	1,2	1,0	45

2 Vor dem Sozialgericht 2008 erledigte Klagen *)

2.5 Erledigte Klagen nach Sachgebieten und ausgewählten Verfahrensmerkmalen

Lfd. Nr.	Art der Nachweisung	Insgesamt	Sachgebiet			
			010 Krankenversicherung	020 Vertrags-(zahn)arztangelegenheiten	030 Pflegeversicherung	040 Unfallversicherung
1	Anhängige Verfahren zu Jahresbeginn	365 770	34 086	8 710	6 601	25 474
2	Neuzugänge	326 921	28 856	5 793	6 442	16 206
3	Erledigte Verfahren insgesamt	295 893	27 157	6 028	6 242	16 317
4	Anhängige Verfahren am Jahresende	396 798	35 785	8 475	6 801	25 363
Verfahrensart						
5	Klage	295 651	27 140	6 027	6 239	16 310
6	Antrag auf Prozesskostenhilfe für eine Klage	242	17	1	3	7
Einleitungsart						
Die erledigten Verfahren wurden eingereicht durch						
7	Versicherte oder Leistungsberechtigte	277 067	18 581	1 160	5 931	15 826
8	Vertragsärzte oder Vertragszahnärzte	4 012	17	3 968	1	-
9	Behörden, Körperschaften o. Anstalten d. öffentl. Rechts	6 106	2 516	620	141	154
10	Sonstige	8 708	6 043	280	169	337
Erledigungsart						
Die erledigten Verfahren wurden beendet durch						
11	Endurteil	34 150	3 731	940	697	3 553
12	davon: mit zugelassener Berufung	3 462	398	149	34	274
13	mit zugelassener Revision	212	24	7	3	12
14	sonstiges Endurteil	30 476	3 309	784	660	3 267
15	instanzenbeendenden Gerichtsbescheid	17 917	1 417	131	451	1 958
16	gerichtlichen Vergleich	26 741	1 691	303	608	874
17	übereinstimmende Erledigungserklärung	26 361	2 246	1 321	835	708
18	angenommenes Anerkenntnis	47 253	4 551	169	1 045	747
19	Zurücknahme	110 065	10 091	1 307	2 163	7 079
20	Verweisung an ein anderes Sozialgericht	3 740	685	27	117	252
21	Verweisung an ein Gericht einer anderen Gerichtsbarkeit	824	76	7	17	23
22	Verbindung mit einer anderen Sache	4 795	159	132	28	240
23	Unterbrechung, Ruhen des Verfahrens oder Aussetzung	16 628	1 984	1 472	159	558
24	sonstige Erledigungsart	7 419	526	219	122	325
Ausgang des Verfahrens						
25	Durch Urteil oder Gerichtsbescheid erledigte Verfahren, an denen Versicherte oder Leistungsberechtigte beteiligt waren	51 696	4 912	1 038	1 138	5 493
Diese Verfahren endeten mit						
26	Obsiegen des Versicherten/ Leistungsberechtigten	7 758	1 005	181	239	620
27	teilweisem Obsiegen/ Unterliegen des Versicherten/ Leistungsberechtigten	3 594	194	58	87	226
28	Unterliegen des Versicherten/ Leistungsberechtigten	40 344	3 713	799	812	4 647
Verfahrensdauer der insgesamt erledigten Verfahren						
29	Durchschnittsdauer in Monaten	13,6	13,7	17,0	12,4	17,7
Verfahrensdauer mehr als ... bis ... Monate						
30	bis 3	50 158	5 735	1 352	767	1 666
31	3 - 6	40 984	3 796	446	977	1 749
32	6 - 12	73 453	5 717	1 033	2 017	3 694
33	12 - 18	49 982	3 980	775	1 098	2 841
34	18 - 24	32 160	2 884	624	655	2 020
34	24 - 36	33 359	3 214	1 138	527	2 486
36	36 - 48	11 134	1 275	346	146	1 192
37	mehr als 48 Monate	4 663	556	314	55	669
Verfahrensdauer der durch Urteil erledigten Verfahren						
38	Durchschnittsdauer in Monaten	22,5	22,9	26,5	21,0	26,9
Verfahrensdauer mehr als ... bis ... Monate						
39	bis 3	705	22	15	9	21
40	3 - 6	1 701	168	33	17	98
41	6 - 12	5 655	581	127	148	424
42	12 - 18	6 463	741	111	148	610
43	18 - 24	6 088	707	131	142	590
44	24 - 36	8 505	976	331	160	935
45	36 - 48	3 409	375	112	57	549
46	mehr als 48 Monate	1 624	161	80	16	326
Prozesskostenhilfe						
47	Verfahren, in denen über PKH entschieden wurde	36 376	1 122	11	613	826
48	davon wurde PKH bewilligt 1)	29 169	803	4	540	540

*) Ohne Bayern.

1) Dem Kläger und/ oder dem Beklagten.

2 Vor dem Sozialgericht 2008 erledigte Klagen *)

2.5 Erledigte Klagen nach Sachgebieten und ausgewählten Verfahrensmerkmalen

Sachgebiet								Lfd. Nr.
050 Rentenversicherung	060 Zusatz- und Sonderversorgung der neuen Länder	070 Angelegenheiten der Bundesagentur für Arbeit	080 Angelegenheiten nach dem SGB II	090 Streitigkeiten nach SGB XII/ AsylbLG	100 Versorgungs- und Entschädigungsrecht	110 Verfahren zur Feststellung der Behinderung nach SGB IX	130 Sonstiges (einschl. Kindergeld u. Erziehungsgeldrecht)	
89 143	2 076	38 782	94 921	14 420	3 892	43 638	4 027	1
59 073	1 483	25 339	127 290	11 769	2 439	37 710	4 521	2
63 864	1 625	30 440	91 183	10 762	2 354	35 594	4 327	3
84 352	1 934	33 681	131 028	15 427	3 977	45 754	4 221	4
63 833	1 625	30 425	91 047	10 742	2 353	35 591	4 319	5
31	-	15	136	20	1	3	8	6
61 608	1 622	29 522	90 806	10 280	2 332	35 262	4 137	7
6	1	2	3	-	-	8	6	8
1 499	2	370	107	336	19	290	52	9
751	-	546	267	146	3	34	132	10
9 368	330	4 194	6 021	1 410	513	2 290	1 103	11
829	41	401	783	189	45	267	52	12
68	-	25	54	9	4	3	3	13
8 471	289	3 768	5 184	1 212	464	2 020	1 048	14
4 410	183	1 988	4 194	734	248	1 944	259	15
4 855	27	3 118	11 778	1 173	70	2 106	138	16
5 645	103	1 483	7 135	1 034	113	5 532	206	17
8 076	272	4 816	17 041	1 190	195	8 950	201	18
22 688	559	12 144	35 087	3 567	835	13 359	1 186	19
766	6	285	833	333	107	174	155	20
102	1	52	145	110	22	16	253	21
195	-	425	3 266	254	41	31	24	22
6 625	102	1 371	3 221	539	140	324	133	23
1 134	42	564	2 462	418	70	868	669	24
13 756	513	6 177	10 212	2 137	759	4 233	1 328	25
1 290	28	1 099	2 128	440	113	478	137	26
684	11	358	1 082	182	40	533	139	27
11 782	474	4 720	7 002	1 515	606	3 222	1 052	28
16,2	18,4	16,7	9,6	12,8	19,0	13,9	10,0	29
6 472	390	4 520	21 615	2 268	391	3 466	1 516	30
5 851	141	4 213	17 881	1 575	222	3 458	675	31
16 421	208	5 959	24 015	2 361	431	10 776	821	32
12 909	150	4 017	13 304	1 581	333	8 507	487	33
8 353	156	3 473	7 807	1 067	258	4 583	280	34
8 937	321	4 895	5 981	1 499	345	3 633	383	34
3 432	167	2 362	580	411	203	887	133	36
1 489	92	1 001	-	-	171	284	32	37
24,7	30,1	25,7	15,4	19,4	30,7	22,9	9,9	38
76	2	49	186	21	6	12	286	39
268	8	181	571	101	10	38	208	40
1 132	33	574	1 723	284	65	263	301	41
1 782	29	542	1 449	304	73	535	139	42
1 834	42	680	1 052	241	67	538	64	43
2 624	107	1 243	926	351	113	667	72	44
1 102	69	643	114	108	85	168	27	45
550	40	282	-	-	94	69	6	46
4 794	15	3 383	20 032	3 138	307	1 779	356	47
4 083	7	2 492	16 101	2 511	248	1 581	259	48

2 Vor dem Sozialgericht 2008 erledigte Klagen

2.6 Erledigte Klagen auf dem Gebiet des Versorgungs- und Entschädigungsrechts

Lfd. Nr.	Art der Nachweisung	Deutschland 1)	Früheres Bundesgebiet und Berlin 1)	Neue Länder	Baden-Württemberg	Bayern	Berlin	Brandenburg
1	Anhängige Verfahren zu Jahresbeginn	3 892	3 118	774	350	.	220	147
2	Neuzugänge	2 439	1 990	449	268	.	151	71
3	Erledigte Verfahren insgesamt	2 354	1 938	416	264	.	138	88
4	Anhängige Verfahren am Jahresende	3 977	3 170	807	354	.	233	130
Art des Verfahrens								
5	Klage	2 353	1 937	416	263	.	138	88
6	Antrag auf Prozesskostenhilfe für eine Klage	1	1	-	1	.	-	-
Einleitungsart								
Die erledigten Verfahren wurden eingereicht durch								
7	Versicherte oder Leistungsberechtigte	2 332	1 916	416	263	.	135	88
8	Vertragsärzte oder Vertragszahnärzte	-	-	-	-	.	-	-
9	Behörden, Körperschaften o. Anstalten d. öffentl. Rechts	19	19	-	-	.	1	-
10	Sonstige	3	3	-	1	.	2	-
Erledigungsart								
Die erledigten Verfahren wurden beendet durch								
11	Endurteil	513	432	81	61	.	11	14
12	davon: mit zugelassener Berufung	45	42	3	2	.	1	-
13	mit zugelassener Revision	4	4	-	-	.	-	-
14	sonstiges Endurteil	464	386	78	59	.	10	14
15	instanzenbeendenden Gerichtsbescheid	248	213	35	36	.	48	1
16	gerichtlichen Vergleich	70	52	18	9	.	-	-
17	übereinstimmende Erledigungserklärung	113	89	24	8	.	2	1
18	angenommenes Anerkenntnis	195	162	33	20	.	13	4
19	Zurücknahme	835	683	152	83	.	51	28
20	Verweisung an ein anderes Sozialgericht	107	95	12	13	.	2	6
21	Verweisung an ein Gericht einer anderen Gerichtsbarkeit	22	18	4	4	.	4	1
22	Verbindung mit einer anderen Sache	41	33	8	9	.	1	-
23	Unterbrechung, Ruhen des Verfahrens oder Aussetzung	140	100	40	16	.	3	30
13	sonstige Erledigungsart	70	61	9	5	.	3	3
Ausgang des Verfahrens								
25	Durch Urteil oder Gerichtsbescheid erledigte Verfahren, an denen Versicherte oder Leistungsberechtigte beteiligt waren	759	643	116	97	.	59	15
Diese Verfahren endeten mit								
26	Obsiegen des Versicherten/ Leistungsberechtigten	113	94	19	15	.	7	2
27	teilweisem Obsiegen/ Unterliegen des Versicherten/ Leistungsberechtigten	40	32	8	4	.	1	1
28	Unterliegen des Versicherten/ Leistungsberechtigten	606	517	89	78	.	51	12
Verfahrensdauer der insgesamt erledigten Verfahren								
29	Durchschnittsdauer in Monaten	19,0	18,5	21,2	14,8	.	16,3	21,7
Verfahrensdauer mehr als ..., bis ... Monate								
30	bis 3	391	336	55	45	.	45	10
31	3 - 6	222	186	36	26	.	5	7
32	6 - 12	431	364	67	66	.	22	20
33	12 - 18	333	291	42	48	.	17	10
34	18 - 24	258	205	53	25	.	13	8
34	24 - 36	345	256	89	36	.	17	9
36	36 - 48	203	160	43	11	.	10	20
37	mehr als 48 Monate	171	140	31	7	.	9	4
Verfahrensdauer der durch Urteil erledigten Verfahren								
38	Durchschnittsdauer in Monaten	30,0	29,9	30,6	22,3	.	28,3	25,2
Verfahrensdauer mehr als ..., bis ... Monate								
39	bis 3	6	6	-	3	.	-	-
40	3 - 6	10	9	1	1	.	-	-
41	6 - 12	65	58	7	13	.	1	3
42	12 - 18	73	62	11	10	.	2	4
43	18 - 24	67	55	12	8	.	1	3
44	24 - 36	113	87	26	17	.	4	2
45	36 - 48	85	75	10	6	.	2	-
46	mehr als 48 Monate	94	80	14	3	.	1	2
Prozesskostenhilfe								
47	Verfahren, in denen über PKH entschieden wurde	307	250	57	8	.	9	4
48	davon wurde PKH bewilligt 2)	248	201	47	5	.	6	1

1) Ohne Bayern.

2) Dem Kläger und/ oder dem Beklagten.

2 Vor dem Sozialgericht 2008 erledigte Klagen

2.6 Erledigte Klagen auf dem Gebiet des Versorgungs- und Entschädigungsrechts

Bremen	Hamburg	Hessen	Mecklen- burg- Vorpommern	Nieder- sachsen	Nordrhein- Westfalen	Rheinland- Pfalz	Saarland	Sachsen	Sachsen- Anhalt	Schleswig- Holstein	Thüringen	Lfd. Nr.
72	142	389	102	596	984	167	69	212	123	129	190	1
30	71	216	53	325	599	126	48	158	74	156	93	2
51	76	239	45	282	649	113	46	126	51	80	106	3
51	137	366	110	639	934	180	71	244	146	205	177	4
51	76	239	45	282	649	113	46	126	51	80	106	5
-	-	-	-	-	-	-	-	-	-	-	-	6
51	76	230	45	280	642	113	46	126	51	80	106	7
-	-	-	-	-	-	-	-	-	-	-	-	8
-	-	9	-	2	7	-	-	-	-	-	-	9
-	-	-	-	-	-	-	-	-	-	-	-	10
14	16	38	9	94	141	25	12	28	8	20	22	11
-	11	2	3	16	6	2	-	-	-	2	-	12
1	1	-	-	2	-	-	-	-	-	-	-	13
13	4	36	6	76	135	23	12	28	8	18	22	14
7	7	17	12	16	59	10	5	10	3	8	9	15
1	1	6	-	3	30	-	-	3	9	2	6	16
-	5	14	3	3	47	8	-	12	2	2	6	17
7	7	19	3	23	42	13	11	12	6	7	8	18
15	30	85	14	96	234	42	16	45	19	31	46	19
2	3	11	1	19	39	3	1	3	-	2	2	20
-	1	1	1	3	4	1	-	2	-	-	-	21
-	1	1	-	3	11	5	-	7	1	2	-	22
2	2	36	-	20	15	3	1	3	3	2	4	23
3	3	11	2	2	27	3	-	1	-	4	3	13
21	23	55	21	108	200	35	17	38	11	28	31	25
4	6	14	4	4	32	3	3	7	2	6	4	26
1	1	5	3	4	10	1	1	3	-	4	1	27
16	16	36	14	100	158	31	13	28	9	18	26	28
24,2	23,4	18,4	23,8	26,1	17,1	14,4	14,5	20,0	19,8	18,9	21,9	29
8	15	54	3	47	96	12	3	29	3	11	10	30
3	10	14	3	18	82	13	2	9	8	13	9	31
5	11	41	7	37	120	34	20	17	12	8	11	32
15	9	46	7	31	84	22	8	12	5	11	8	33
2	5	19	4	19	95	10	6	11	4	11	26	34
7	6	27	12	25	108	16	4	29	8	10	31	34
5	8	18	6	40	47	4	3	6	9	14	2	36
6	12	20	3	65	17	2	-	13	2	2	9	37
27,8	41,9	32,2	45,8	41,7	27,8	23,6	17,3	32,0	24,6	31,4	29,7	38
-	-	-	-	-	1	-	1	-	-	1	-	39
-	-	-	-	-	7	-	-	1	-	1	-	40
2	2	5	-	5	22	5	3	-	3	-	1	41
5	1	9	1	8	17	5	2	3	1	3	2	42
-	2	4	-	5	26	3	4	3	-	2	6	43
3	1	7	1	10	33	8	1	13	1	3	9	44
3	3	5	4	21	24	2	1	3	3	8	-	45
1	7	8	3	45	11	2	-	5	-	2	4	46
10	14	20	15	41	120	9	5	24	8	14	6	47
10	11	13	14	29	105	4	5	22	7	13	3	48

3 Vor dem Sozialgericht 2008 erledigte Verfahren zur Gewährung von vorläufigem Rechtsschutz

3.1 Art des Verfahrens, Einleitungsart, Erledigungsart und Ausgang des Verfahrens nach Ländern

Lfd. Nr.	Verfahrensart Einleitungsart Erledigungsart Ausgang des Verfahrens	Deutsch- land 1)	Früheres Bundes- gebiet und Berlin 1)	Neue Länder	Baden- Württem- berg	Bayern	Berlin	Branden- burg	
Anzahl									
1	Erledigte Verfahren insgesamt	44 865	33 797	11 068	3 364	.	6 974	1 730	
Art des Verfahrens									
2	Anträge auf Gewährung von einstweiligem Rechtsschutz	44 819	33 761	11 058	3 364	.	6 940	1 729	
3	Anträge auf Bewilligung von Prozesskostenhilfe	46	36	10	-	.	34	1	
Einleitungsart									
Die erledigten Verfahren wurden eingereicht durch									
4	Versicherte oder Leistungsberechtigte	44 198	33 251	10 947	3 290	.	6 913	1 706	
5	Vertragsärzte oder Vertragszahnärzte	235	184	51	20	.	15	12	
6	Behörden, Körperschaften oder Anstalten des öffentlichen Rechts	133	119	14	16	.	7	6	
7	Sonstige	299	243	56	38	.	39	6	
Erledigungsart									
Die erledigten Verfahren wurden beendet durch									
8	Beschluss 2)	23 632	19 491	4 141	1 734	.	6 974	1 730	
davon Beschluss ...									
9	... über die Gewährung von einstweiligem Rechtsschutz	8 280	6 688	1 592	497	.	3 136	849	
10	... auf Zurückweisung des Antrags auf einstweiligen Rechtsschutz	15 352	12 803	2 549	1 237	.	3 838	881	
11	Zurücknahme	7 755	5 136	2 619	-	.	-	-	
12	sonstige Erledigungsart 2)	13 478	9 170	4 308	1 630	.	-	-	
Ausgang des Verfahrens hinsichtlich der Versicherten oder Leistungsberechtigten									
13	Durch Beschluss erledigte Verfahren, an denen Versicherte oder Leistungsberechtigte beteiligt waren 2)	23 354	19 303	4 051	1 729	.	6 838	1 655	
davon endeten mit:									
14	Obsiegen der Versicherten oder Leistungsberechtigten	5 332	4 289	1 043	298	.	2 174	538	
15	teilweisem Obsiegen/ Unterliegen der Versicherten oder Leistungsberechtigten	2 487	2 015	472	181	.	826	236	
16	Unterliegen der Versicherten oder Leistungsberechtigten	15 535	12 999	2 536	1 250	.	3 838	881	
Prozent									
Anteil an									
Art des Verfahrens									
17	Anträge auf Gewährung von einstweiligem Rechtsschutz	Zeile 1	99,9	99,9	99,9	100,0	.	99,5	99,9
18	Anträge auf Bewilligung von Prozesskostenhilfe	Zeile 1	0,1	0,1	0,1	-	.	0,5	0,1
Einleitungsart									
Die erledigten Verfahren wurden eingereicht durch									
19	Versicherte oder Leistungsberechtigte	Zeile 1	98,5	98,4	98,9	97,8	.	99,1	98,6
20	Vertragsärzte oder Vertragszahnärzte	Zeile 1	0,5	0,5	0,5	0,6	.	0,2	0,7
21	Behörden, Körperschaften o. Anstalten d. öffentlichen Rechts	Zeile 1	0,3	0,4	0,1	0,5	.	0,1	0,3
22	Sonstige	Zeile 1	0,7	0,7	0,5	1,1	.	0,6	0,3
Erledigungsart									
Die erledigten Verfahren wurden beendet durch									
23	Beschluss 2)	Zeile 1	52,7	57,7	37,4	51,5	.	100,0	100,0
davon Beschluss ...									
24	... über die Gewährung von einstweiligem Rechtsschutz	Zeile 8	35,0	34,3	38,4	28,7	.	45,0	49,1
25	... auf Zurückweisung des Antrags auf einstweiligen Rechtsschutz	Zeile 8	65,0	65,7	61,6	71,3	.	55,0	50,9
26	Zurücknahme	Zeile 1	17,3	15,2	23,7	-	.	-	-
27	sonstige Erledigungsart	Zeile 1	30,0	27,1	38,9	48,5	.	-	-
Ausgang des Verfahrens hinsichtlich der Versicherten oder Leistungsberechtigten 2)									
28	Obsiegen der Versicherten oder Leistungsberechtigten	Zeile 13	22,8	22,2	25,7	17,2	.	31,8	32,5
29	teilweisem Obsiegen/ Unterliegen der Versicherten oder Leistungsberechtigten	Zeile 13	10,6	10,4	11,7	10,5	.	12,1	14,3
30	Unterliegen der Versicherten oder Leistungsberechtigten	Zeile 13	66,5	67,3	62,6	72,3	.	56,1	53,2

1) Ohne Bayern.

2) Ergebnisse zu Beschlüssen liegen für Thüringen nicht vor. Entsprechend erledigte Verfahren sind dort in der Position "Sonstige Erledigungsart" enthalten.

3 Vor dem Sozialgericht 2008 erledigte Verfahren zur Gewährung von vorläufigem Rechtsschutz

3.1 Art des Verfahrens, Einleitungsart, Erledigungsart und Ausgang des Verfahrens nach Ländern

Bremen	Hamburg	Hessen	Mecklen- burg- Vorpommern	Nieder- sachsen	Nordrhein- Westfalen	Rheinland- Pfalz	Saarland	Sachsen	Sachsen- Anhalt	Schleswig- Holstein	Thüringen	Lfd. Nr.
Anzahl												
67	1 930	3 106	1 304	6 050	8 300	1 789	275	2 995	3 412	1 942	1 627	1
67 -	1 930 -	3 105 1	1 302 2	6 050 -	8 300 -	1 789 -	275 -	2 991 4	3 412 -	1 941 1	1 624 3	2 3
63 - - 4	1 880 10 18 22	3 060 27 14 5	1 271 9 1 23	5 977 58 9 6	8 181 34 21 64	1 713 5 23 48	260 - 7 8	2 967 20 2 6	3 391 5 2 14	1 914 15 4 9	1 612 5 3 7	4 5 6 7
32	901	1 333	574	3 192	3 204	1 080	115	960	877	926	-	8
6	189	314	194	1 155	775	278	29	297	252	309	-	9
26 12 23	712 250 779	1 019 854 919	380 261 469	2 037 980 1 878	2 429 2 301 2 795	802 386 323	86 72 88	663 1 100 935	625 895 1 640	617 281 735	- 363 1 264	10 11 12
32	901	1 323	567	3 188	3 191	1 064	112	952	877	925	-	13
6	138	212	115	667	438	167	16	212	178	173	-	14
- 26	57 706	108 1 003	74 378	346 2 175	240 2 513	100 797	13 83	79 661	83 616	144 608	- -	15 16
Prozent												
100,0 -	100,0 -	100,0 0,0	99,8 0,2	100,0 -	100,0 -	100,0 -	100,0 -	99,9 0,1	100,0 -	99,9 0,1	99,8 0,2	17 18
94,0 - - 6,0	97,4 0,5 0,9 1,1	98,5 0,9 0,5 0,2	97,5 0,7 0,1 1,8	98,8 1,0 0,1 0,1	98,6 0,4 0,3 0,8	95,8 0,3 1,3 2,7	94,5 - 2,5 2,9	99,1 0,7 0,1 0,2	99,4 0,1 0,1 0,4	98,6 0,8 0,2 0,5	99,1 0,3 0,2 0,4	19 20 21 22
47,8	46,7	42,9	44,0	52,8	38,6	60,4	41,8	32,1	25,7	47,7	-	23
18,8	21,0	23,6	33,8	36,2	24,2	25,7	25,2	30,9	28,7	33,4	-	24
81,3 17,9 34,3	79,0 13,0 40,4	76,4 27,5 29,6	66,2 20,0 36,0	63,8 16,2 31,0	75,8 27,7 33,7	74,3 21,6 18,1	74,8 26,2 32,0	69,1 36,7 31,2	71,3 26,2 48,1	66,6 14,5 37,8	- 22,3 77,7	25 26 27
18,8	15,3	16,0	20,3	20,9	13,7	15,7	14,3	22,3	20,3	18,7	-	28
- 81,3	6,3 78,4	8,2 75,8	13,1 66,7	10,9 68,2	7,5 78,8	9,4 74,9	11,6 74,1	8,3 69,4	9,5 70,2	15,6 65,7	- -	29 30

3 Vor dem Sozialgericht 2008 erledigte Verfahren zur Gewährung von vorläufigem Rechtsschutz

3.2 Beigeladene, Vertretung und Prozesskostenhilfe nach Ländern

Lfd. Nr.	Beigeladene Vertretung Prozesskostenhilfe	Deutschland 1)	Früheres Bundesgebiet und Berlin 1)	Neue Länder	Baden-Württemberg	Bayern	Berlin	Brandenburg
1	Erledigte Verfahren insgesamt	44 865	33 797	11 068	3 364	.	6 974	1 730
	Beigeladene							
	Von den erledigten Verfahren waren							
2	ohne Beigeladene	43 989	33 104	10 885	3 266	.	6 904	1 698
3	mit 1 Beigeladenem	684	537	147	79	.	56	23
4	mit 2 bis einschließlich 50 Beigeladenen	192	156	36	19	.	14	9
5	mit über 50 Beigeladenen	-	-	-	-	.	-	-
6	Zahl der Beigeladenen insgesamt 2)	1 794	1 452	342	242	.	133	88
7	Zahl der Verfahren mit Beigeladenen	876	693	183	98	.	70	32
8	durchschnittliche Zahl der Beigeladenen je erledigtem Verfahren mit Beigeladenen	2,0	2,1	1,9	2,5	.	1,9	2,8
	Vertretung							
	In den erledigten Verfahren war der Kläger/ Antragsteller							
9	vertreten durch einen Bevollmächtigten 3)	23 874	17 960	5 914	1 531	.	3 375	988
10	Rechtsanwalt	21 789	16 940	4 849	1 351	.	3 245	954
11	Rentenberater oder Vertreter von Verbänden gemäß § 73 Abs. 6 SGG	375	309	66	66	.	45	12
12	sonstiger Bevollmächtigter	1 710	711	999	114	.	85	22
	In den erledigten Verfahren war der Beklagte/ Antragsgegner							
13	vertreten durch einen Bevollmächtigten 3)	317	252	65	8	.	2	5
14	Rechtsanwalt	104	87	17	5	.	1	5
15	Rentenberater oder Vertreter von Verbänden gemäß § 73 Abs. 6 SGG	3	3	-	-	.	1	-
16	sonstiger Bevollmächtigter	210	162	48	3	.	-	-
	Prozesskostenhilfe							
17	Verfahren mit Prozesskostenhilfeentscheidung	10 198	7 454	2 744	583	.	1 320	360
	davon wurde Prozesskostenhilfe bewilligt 4)							
18	dem Antragsteller	6 488	4 665	1 823	366	.	582	191
19	dem Antragsgegner	6	4	2	3	.	1	-
	davon wurde Prozesskostenhilfe abgelehnt 4)							
20	dem Antragsteller	3 705	2 785	920	213	.	738	169
21	dem Antragsgegner	3	2	1	2	.	-	-
	Bewilligte Prozesskostenhilfe für Antragsteller							
22	mit Ratenzahlung	33	22	11	8	.	-	-
23	ohne Ratenzahlung	6 455	4 643	1 812	358	.	582	191
	Bewilligte Prozesskostenhilfe für Antragsgegner							
24	mit Ratenzahlung	1	-	1	-	.	-	-
25	ohne Ratenzahlung	5	4	1	3	.	1	-

1) Ohne Bayern.

2) Je Verfahren werden höchstens 99 Beigeladene erfasst.

3) Bevollmächtigte unterschiedlicher Art werden separat erfasst.

4) Auch gleichzeitige Bewilligung für Kläger und Beklagte möglich.

3 Vor dem Sozialgericht 2008 erledigte Verfahren zur Gewährung von vorläufigem Rechtsschutz

3.2 Beigeladene, Vertretung und Prozesskostenhilfe nach Ländern

Bremen	Hamburg	Hessen	Mecklen- burg- Vorpommern	Nieder- sachsen	Nordrhein- Westfalen	Rheinland- Pfalz	Saarland	Sachsen	Sachsen- Anhalt	Schleswig- Holstein	Thüringen	Lfd. Nr.
67	1 930	3 106	1 304	6 050	8 300	1 789	275	2 995	3 412	1 942	1 627	1
65	1 873	3 025	1 280	5 953	8 099	1 758	264	2 921	3 379	1 897	1 607	2
1	46	66	17	56	163	25	9	58	31	36	18	3
1	11	15	7	41	38	6	2	16	2	9	2	4
-	-	-	-	-	-	-	-	-	-	-	-	5
3	74	138	65	348	354	54	18	114	41	88	34	6
2	57	81	24	97	201	31	11	74	33	45	20	7
1,5	1,3	1,7	2,7	3,6	1,8	1,7	1,6	1,5	1,2	2,0	1,7	8
30	530	1 641	901	3 579	5 084	841	140	1 765	1 940	1 209	320	9
26	446	1 504	847	3 417	4 872	778	137	1 219	1 829	1 164	-	10
1	11	28	24	74	67	12	-	23	7	5	-	11
3	73	109	30	88	145	51	3	523	104	40	320	12
-	8	41	40	77	93	7	2	9	7	14	4	13
-	6	13	4	35	14	6	2	3	5	5	-	14
-	-	-	-	-	2	-	-	-	-	-	-	15
-	2	28	36	42	77	1	-	6	2	9	4	16
6	150	767	422	1 485	2 083	394	56	752	782	610	428	17
5	84	552	247	975	1 464	213	45	589	531	379	265	18
-	-	-	2	-	-	-	-	-	-	-	-	19
1	66	215	175	510	619	181	11	163	251	231	162	20
-	-	-	-	-	-	-	-	-	-	-	1	21
-	1	2	5	4	6	1	-	2	4	-	-	22
5	83	550	242	971	1 458	212	45	587	527	379	265	23
-	-	-	1	-	-	-	-	-	-	-	-	24
-	-	-	1	-	-	-	-	-	-	-	-	25

3 Vor dem Sozialgericht 2008 erledigte Verfahren zur Gewährung von vorläufigem Rechtsschutz

3.3 Verfahrensdauer nach Ländern

Lfd. Nr.	Verfahrensdauer	Deutschland 1)	Früheres Bundesgebiet und Berlin 1)	Neue Länder	Baden-Württemberg	Bayern	Berlin	Brandenburg
Anzahl								
1	Erledigte Verfahren insgesamt	44 865	33 797	11 068	3 364	.	6 974	1 730
2	Durchschnittsdauer in Monaten	1,2	1,1	1,5	1,2	.	1,3	1,7
Prozent								
	Verfahrensdauer mehr als ... bis ... Monate	100	100	100	100	.	100	100
3	unter 1	57,3	59,0	52,1	62,9	.	56,9	44,6
4	1 - 2	26,9	26,5	28,2	25,8	.	29,3	34,4
5	2 - 3	8,5	7,9	10,2	6,4	.	7,7	11,0
6	3 - 6	5,7	5,2	7,2	3,8	.	4,7	7,6
7	6 - 12	1,2	1,0	1,8	0,7	.	0,9	1,7
10	mehr als 12 Monate	0,3	0,3	0,5	0,4	.	0,5	0,6
Prozent kumuliert								
11	unter 1	57,3	59,0	52,1	62,9	.	56,9	44,6
12	1 - 2	84,3	85,6	80,3	88,7	.	86,2	79,0
13	2 - 3	92,7	93,5	90,5	95,1	.	94,0	90,1
14	3 - 6	98,4	98,7	97,7	98,9	.	98,7	97,7
15	6 - 12	99,7	99,7	99,5	99,6	.	99,5	99,4
Anzahl								
16	Durch Beschluss erledigte Verfahren zusammen 2)	23 634	19 491	4 143	1 734	.	6 974	1 730
17	Durchschnittsdauer in Monaten	1,3	1,2	1,7	1,2	.	1,3	1,7
Prozent								
	Verfahrensdauer mehr als ... bis ... Monate	100	100	100	100	.	100	100
18	unter 1	53,1	55,3	42,7	60,8	.	56,9	44,6
19	1 - 2	29,1	28,5	31,8	27,4	.	29,3	34,4
20	2 - 3	9,5	8,8	13,1	6,5	.	7,7	11,0
21	3 - 6	6,5	5,9	9,8	4,2	.	4,7	7,6
22	6 - 12	1,3	1,1	2,1	0,7	.	0,9	1,7
23	mehr als 12 Monate	0,4	0,3	0,5	0,5	.	0,5	0,6
Prozent kumuliert								
24	unter 1	53,1	55,3	42,7	60,8	.	56,9	44,6
25	1 - 2	82,2	83,9	74,5	88,2	.	86,2	79,0
26	2 - 3	91,8	92,7	87,6	94,7	.	94,0	90,1
27	3 - 6	98,3	98,5	97,4	98,8	.	98,7	97,7
28	6 - 12	99,6	99,7	99,5	99,5	.	99,5	99,4

1) Ohne Bayern.

2) Ergebnisse zu Beschlüssen liegen für Thüringen nicht vor. Entsprechend erledigte Verfahren sind dort in der Position "Sonstige Erledigungsart" enthalten.

3 Vor dem Sozialgericht 2008 erledigte Verfahren zur Gewährung von vorläufigem Rechtsschutz

3.3 Verfahrensdauer nach Ländern

Bremen	Hamburg	Hessen	Mecklen- burg- Vorpommern	Nieder- sachsen	Nordrhein- Westfalen	Rheinland- Pfalz	Saarland	Sachsen	Sachsen- Anhalt	Schleswig- Holstein	Thüringen	Lfd. Nr.
Anzahl												
67	1 930	3 106	1 304	6 050	8 300	1 789	275	2 995	3 412	1 942	1 627	1
1,9	0,9	1,6	1,8	1,3	1,2	1,1	1,8	1,4	1,3	1,3	1,5	2
Prozent												
100	100	100	100	100	100	100	100	100	100	100	100	
55,2	70,0	47,1	46,5	62,3	58,3	66,1	44,0	56,3	55,2	56,8	50,5	3
13,4	21,0	29,3	28,4	24,0	27,1	23,5	28,7	25,8	26,7	27,4	29,0	4
11,9	5,9	12,8	12,0	6,6	8,4	5,8	11,6	9,2	10,0	8,2	10,4	5
11,9	2,3	9,2	8,6	4,9	5,4	4,0	12,7	6,1	7,0	5,9	8,1	6
6,0	0,8	1,3	3,2	1,8	0,7	0,7	2,2	2,1	1,1	1,2	1,7	7
1,5	0,1	0,3	1,3	0,3	0,2	-	0,7	0,5	0,1	0,3	0,4	10
Prozent kumuliert												
55,2	70,0	47,1	46,5	62,3	58,3	66,1	44,0	56,3	55,2	56,8	50,5	11
68,7	91,0	76,4	74,9	86,3	85,4	89,5	72,7	82,1	81,9	84,3	79,5	12
80,6	96,8	89,2	86,9	93,0	93,7	95,4	84,4	91,4	91,8	92,5	89,9	13
92,5	99,1	98,4	95,5	97,9	99,1	99,3	97,1	97,4	98,8	98,5	97,9	14
98,5	99,9	99,7	98,7	99,7	99,8	100,0	99,3	99,5	99,9	99,7	99,6	15
Anzahl												
32	901	1 333	574	3 192	3 204	1 080	115	960	877	926	2	16
2,3	1,0	1,9	1,6	1,4	1,4	1,1	1,9	1,6	1,9	1,3	0,5	17
Prozent												
100	100	100	100	100	100	100	100	100	100	100	100	
50,0	66,9	35,7	44,8	57,9	48,7	64,3	46,1	46,6	33,3	55,6	100,0	18
18,8	22,1	32,2	29,1	25,7	32,4	24,2	23,5	30,0	30,3	28,1	-	19
6,3	7,0	16,5	14,6	7,9	11,1	6,5	12,2	11,6	18,0	8,7	-	20
15,6	2,7	13,1	9,1	6,1	6,7	4,6	15,7	8,3	16,2	6,6	-	21
6,3	1,1	2,0	1,7	2,1	0,9	0,5	1,7	3,2	1,9	0,8	-	22
3,1	0,2	0,5	0,7	0,3	0,2	-	0,9	0,3	0,2	0,2	-	23
Prozent kumuliert												
50,0	66,9	35,7	44,8	57,9	48,7	64,3	46,1	46,6	33,3	55,6	100,0	24
68,8	89,0	67,9	73,9	83,6	81,1	88,4	69,6	76,6	63,6	83,7	100,0	25
75,0	96,0	84,4	88,5	91,4	92,2	94,9	81,7	88,1	81,6	92,4	100,0	26
90,6	98,7	97,5	97,6	97,6	98,9	99,5	97,4	96,5	97,8	99,0	100,0	27
96,9	99,8	99,5	99,3	99,7	99,8	100,0	99,1	99,7	99,8	99,8	100,0	28

3 Vor dem Sozialgericht 2008 erledigte Verfahren zur Gewährung von vorläufigem Rechtsschutz

3.4 Sachgebiete nach Ländern

Lfd. Nr.	Systematik - Nummer Sachgebiet	Deutschland 1)	Früheres Bundesgebiet und Berlin 1)	Neue Länder	Baden-Württemberg	Bayern	Berlin	Brandenburg
Anzahl								
1	Erledigte Verfahren insgesamt	44 865	33 797	11 068	3 364	.	6 974	1 730
Von den erledigten Verfahren (lfd. Nr. 1) entfielen auf die Sachgebiete ...								
2	010 Krankenversicherung	2 402	2 005	397	295	.	255	86
3	020 Vertrags(zahn)arztangelegenheiten	308	246	62	27	.	30	20
4	030 Pflegeversicherung	201	162	39	12	.	28	9
5	040 Unfallversicherung	249	182	67	19	.	15	9
6	050 Rentenversicherung	1 161	898	263	184	.	106	40
7	060 Zusatz- und Sonderversorgung der neuen Länder	1	-	1	-	.	-	-
8	070 Angelegenheit der Bundesagentur für Arbeit	1 381	1 059	322	150	.	168	47
9	080 Angelegenheiten nach dem SGB II	34 877	25 474	9 403	2 274	.	5 829	1 390
10	090 Streitigkeiten nach dem SGB XII und nach Asylbewerberleistungsgesetz	3 834	3 402	432	358	.	459	112
11	091 Streitigkeiten nach dem SGB XII	3 103	2 755	348	344	.	417	91
12	092 Streitigkeiten nach dem Asylbewerberleistungsgesetz	715	636	79	14	.	42	21
13	Sonstiges aus der Sachgebietsgruppe 90	16	11	5	-	.	-	-
14	100 Versorgungs- und Entschädigungsrecht	43	38	5	5	.	13	2
15	101 Soziales Entschädigungsrecht	36	32	4	-	.	13	2
16	102 Landesblindengeld	1	-	1	-	.	-	-
17	Sonstiges aus der Sachgebietsgruppe 100	6	6	-	5	.	-	-
18	110 Verfahren zur Feststellung der Behinderung nach SGB IX	102	74	28	8	.	20	6
19	130 Sonstiges	306	257	49	32	.	51	9
20	131 Kindergeldrecht	99	85	14	2	.	19	4
21	132 Erziehungsgeld- und Elterngeldrecht	34	26	8	10	.	4	-
22	133 Justizverwaltungsangelegenheiten	-	-	-	-	.	-	-
23	Sonstiges aus der Sachgebietsgruppe 130	173	146	27	20	.	28	5
Prozent								
Von den erledigten Verfahren (lfd. Nr. 1) entfielen auf die Sachgebiete ...								
24	010 Krankenversicherung	5,4	5,9	3,6	8,8	.	3,7	5,0
25	020 Vertrags(zahn)arztangelegenheiten	0,7	0,7	0,6	0,8	.	0,4	1,2
26	030 Pflegeversicherung	0,4	0,5	0,4	0,4	.	0,4	0,5
27	040 Unfallversicherung	0,6	0,5	0,6	0,6	.	0,2	0,5
28	050 Rentenversicherung	2,6	2,7	2,4	5,5	.	1,5	2,3
29	060 Zusatz- und Sonderversorgung der neuen Länder	0,0	-	0,0	-	.	-	-
30	070 Angelegenheit der Bundesagentur für Arbeit	3,1	3,1	2,9	4,5	.	2,4	2,7
31	080 Angelegenheiten nach dem SGB II	77,7	75,4	85,0	67,6	.	83,6	80,3
32	090 Streitigkeiten nach dem SGB XII und nach Asylbewerberleistungsgesetz	8,5	10,1	3,9	10,6	.	6,6	6,5
33	091 Streitigkeiten nach dem SGB XII	6,9	8,2	3,1	10,2	.	6,0	5,3
34	092 Streitigkeiten nach dem Asylbewerberleistungsgesetz	1,6	1,9	0,7	0,4	.	0,6	1,2
35	Sonstiges aus der Sachgebietsgruppe 90	0,0	0,0	0,0	-	.	-	-
36	100 Versorgungs- und Entschädigungsrecht	0,1	0,1	0,0	0,1	.	0,2	0,1
37	101 Soziales Entschädigungsrecht	0,1	0,1	0,0	-	.	0,2	0,1
38	102 Landesblindengeld	0,0	-	0,0	-	.	-	-
39	Sonstiges aus der Sachgebietsgruppe 100	0,0	0,0	-	0,1	.	-	-
40	110 Verfahren zur Feststellung der Behinderung nach SGB IX	0,2	0,2	0,3	0,2	.	0,3	0,3
41	130 Sonstiges	0,7	0,8	0,4	1,0	.	0,7	0,5
42	131 Kindergeldrecht	0,2	0,3	0,1	0,1	.	0,3	0,2
43	132 Erziehungsgeld- und Elterngeldrecht	0,1	0,1	0,1	0,3	.	0,1	-
44	133 Justizverwaltungsangelegenheiten	-	-	-	-	.	-	-
45	Sonstiges aus der Sachgebietsgruppe 130	0,4	0,4	0,2	0,6	.	0,4	0,3

1) Ohne Bayern.

2) In Bremen gehören die Angelegenheiten nach dem SGB II (Hartz IV - Verfahren) derzeit nicht zur Zuständigkeit der Sozialgerichte.

3 Vor dem Sozialgericht 2008 erledigte Verfahren zur Gewährung von vorläufigem Rechtsschutz

3.4 Sachgebiete nach Ländern

Bremen 2)	Hamburg	Hessen	Mecklen- burg- Vorpommern	Nieder- sachsen	Nordrhein- Westfalen	Rheinland- Pfalz	Saarland	Sachsen	Sachsen- Anhalt	Schleswig- Holstein	Thüringen	Lfd. Nr.
--------------	---------	--------	---------------------------------	--------------------	-------------------------	---------------------	----------	---------	--------------------	------------------------	-----------	-------------

Anzahl

67	1 930	3 106	1 304	6 050	8 300	1 789	275	2 995	3 412	1 942	1 627	1
Von den erledigten Verfahren (lfd. Nr. 1) entfielen auf die Sachgebiete ...												
29	133	222	55	301	481	164	24	139	78	101	39	2
-	11	29	9	82	35	11	3	21	6	18	6	3
1	12	20	5	31	37	11	-	12	7	10	6	4
4	7	25	9	44	45	13	-	21	15	10	13	5
10	40	84	37	162	229	37	15	76	69	31	41	6
-	-	-	-	-	-	-	-	-	1	-	-	7
12	83	117	40	152	257	66	7	103	68	47	64	8
.	1 483	2 221	1 091	4 366	6 355	1 274	191	2 486	3 056	1 481	1 380	9
-	152	359	49	852	798	191	32	108	91	201	72	10
-	129	328	38	494	649	182	23	94	80	189	45	11
-	23	25	6	357	149	7	9	14	11	10	27	12
-	-	6	5	1	-	2	-	-	-	2	-	13
-	-	4	-	9	7	-	-	2	-	-	1	14
-	-	4	-	8	7	-	-	1	-	-	1	15
-	-	-	-	-	-	-	-	1	-	-	-	16
-	-	-	-	1	-	-	-	-	-	-	-	17
1	2	8	4	11	17	3	1	8	7	3	3	18
10	7	17	5	40	39	19	2	19	14	40	2	19
2	3	10	-	19	12	12	2	4	4	4	2	20
-	-	4	1	2	5	-	-	3	4	1	-	21
-	-	-	-	-	-	-	-	-	-	-	-	22
8	4	3	4	19	22	7	-	12	6	35	-	23

Prozent

Von den erledigten Verfahren (lfd. Nr. 1) entfielen auf die Sachgebiete ...

43,3	6,9	7,1	4,2	5,0	5,8	9,2	8,7	4,6	2,3	5,2	2,4	24
-	0,6	0,9	0,7	1,4	0,4	0,6	1,1	0,7	0,2	0,9	0,4	25
1,5	0,6	0,6	0,4	0,5	0,4	0,6	-	0,4	0,2	0,5	0,4	26
6,0	0,4	0,8	0,7	0,7	0,5	0,7	-	0,7	0,4	0,5	0,8	27
14,9	2,1	2,7	2,8	2,7	2,8	2,1	5,5	2,5	2,0	1,6	2,5	28
-	-	-	-	-	-	-	-	-	0,0	-	-	29
17,9	4,3	3,8	3,1	2,5	3,1	3,7	2,5	3,4	2,0	2,4	3,9	30
.	76,8	71,5	83,7	72,2	76,6	71,2	69,5	83,0	89,6	76,3	84,8	31
-	7,9	11,6	3,8	14,1	9,6	10,7	11,6	3,6	2,7	10,4	4,4	32
-	6,7	10,6	2,9	8,2	7,8	10,2	8,4	3,1	2,3	9,7	2,8	33
-	1,2	0,8	0,5	5,9	1,8	0,4	3,3	0,5	0,3	0,5	1,7	34
-	-	0,2	0,4	0,0	-	0,1	-	-	-	0,1	-	35
-	-	0,1	-	0,1	0,1	-	-	0,1	-	-	0,1	36
-	-	0,1	-	0,1	0,1	-	-	0,0	-	-	0,1	37
-	-	-	-	-	-	-	-	0,0	-	-	-	38
-	-	-	-	-	-	-	-	-	-	-	-	39
-	-	-	-	0,0	-	-	-	-	-	-	-	40
1,5	0,1	0,3	0,3	0,2	0,2	0,2	0,4	0,3	0,2	0,2	0,2	41
14,9	0,4	0,5	0,4	0,7	0,5	1,1	0,7	0,6	0,4	2,1	0,1	42
3,0	0,2	0,3	-	0,3	0,1	0,7	0,7	0,1	0,1	0,2	0,1	43
-	-	0,1	0,1	0,0	0,1	-	-	0,1	0,1	0,1	-	44
-	-	-	-	-	-	-	-	-	-	-	-	45
11,9	0,2	0,1	0,3	0,3	0,3	0,4	-	0,4	0,2	1,8	-	46

4 Geschäftsentwicklung beim Landessozialgericht

4.1 Geschäftsentwicklung 1996 bis 2008 *)

Lfd. Nr.	Stand der Erledigung	1996	1997	1998	1999	2000
Berufungen						
1	Anhängige Verfahren zu Jahresbeginn	22 490	23 755	25 543	27 403	29 638
2	Neuzugänge 4)	21 821	22 961	24 114	25 648	25 124
3	dar. Rügeverfahren
4	Abgaben innerhalb des Gerichts
5	Erledigte Verfahren 4)	20 550	21 176	22 237	23 478	24 526
6	Anhängige Verfahren am Jahresende	23 761	25 540	27 420	29 580	30 236
Verfahren zur Gewährung von vorläufigem Rechtsschutz						
7	Anhängige Verfahren zu Jahresbeginn
8	Neuzugänge 5)
9	dar. Rügeverfahren
10	Abgaben innerhalb des Gerichts
11	Erledigte Verfahren 5)
12	Anhängige Verfahren am Jahresende
Beschwerden ⁶⁾						
13	Anhängige Verfahren zu Jahresbeginn
14	Neuzugänge 5)
15	dar. Rügeverfahren
16	Abgaben innerhalb des Gerichts
17	Erledigte Verfahren 5)
18	Anhängige Verfahren am Jahresende
Sonstiger Geschäftsanfall						
19	Kostensachen
20	sonstige SF-Verfahren
21	Beschlüsse
	darunter					
22	Gegenstandswertfestsetzungen
23	Kostenentscheidungen

*) Quelle bis einschl. 2006: Bundesministerium für Gesundheit und Soziale Sicherung; wegen der Neukonzeption der Statistik ab dem Berichtsjahr 2007 sind die aktuellen Ergebnisse mit den Daten für den Zeitraum bis zum Berichtsjahr 2006 nur eingeschränkt vergleichbar.

1) Für Baden-Württemberg Angaben aus 2006; für Baden-Württemberg und Bayern nach altem Statistikkonzept.

2) Für Bayern nach altem Statistikkonzept.

3) Ohne Bayern. Für Verfahren zur Gewährung von vorläufigem Rechtsschutz, Beschwerden und sonstigen Geschäftsanfall liegen für das gemeinsame Landessozialgericht Niedersachsen-Bremen ebenfalls keine Ergebnisse vor.

4) Seit 2004 ohne Angaben innerhalb des Gerichts; 2007 für Baden-Württemberg einschl. der Abgaben innerhalb des Gerichts.

4 Geschäftsentwicklung beim Landessozialgericht

4.1 Geschäftsentwicklung 1996 bis 2008 *)

2001	2002	2003	2004	2005	2006	2007 1)	2008 2)	2008 3)	Lfd. Nr.
Berufungen									
30 230	32 590	32 764	34 202	34 934	34 640	35 288	36 811	32 790	1
26 511	25 588	27 010	28 459	27 399	28 542	29 309	27 000	23 595	2
.	105	3
.	3 857	4
24 590	24 970	25 574	27 809	27 665	27 954	27 786	27 764	24 530	5
32 151	33 208	34 200	34 852	34 668	35 228	36 811	36 047	31 855	6
Verfahren zur Gewährung von vorläufigem Rechtsschutz									
.	486	614	665	648	1 314	659	821	305	7
.	1 985	1 720	2 467	4 024	5 480	4 088	2 748	1 146	8
.	6	9
.	28	10
.	1 831	1 596	2 493	3 334	5 421	3 926	3 068	1 301	11
.	640	738	642	1 338	1 374	821	501	150	12
Beschwerden ⁶⁾									
.	1 510	1 872	2 054	2 013	2 566	3 655	4 508	3 602	13
.	3 916	4 161	4 600	5 995	7 963	11 668	13 936	11 873	14
.	129	15
.	699	16
.	3 432	3 957	4 666	5 442	7 435	10 815	13 689	11 687	17
.	1 994	2 076	1 988	2 566	3 094	4 508	4 755	3 788	18
Sonstiger Geschäftsanfall									
.	339	19
.	619	20
.	2 091	2 407	2 987	3 004	3 492	2 971	1 427	1 057	21
.	128	178	392	529	771	745	265	222	22
.	764	642	883	952	1 157	845	247	194	23

5) Seit 2006 ohne Abgaben innerhalb des Gerichts; 2007 für Baden-Württemberg, Niedersachsen und für Bayern 2007 einschl. der Abgaben innerhalb des Gerichts.
2008 nur Bayern einschl. der Abgaben innerhalb des Gerichts.

6) Einschl. Nichtzulassungsbeschwerden.

4 Geschäftsentwicklung beim Landessozialgericht

4.2 Geschäftsentwicklung 2008 nach Ländern

Lfd. Nr.	Stand der Erledigung Alter der Verfahren	Deutsch- land 1)	Früheres Bundes- gebiet und Berlin 1)	Neue Länder	Baden- Württem- berg	Bayern	Berlin	Branden- burg
Berufungen								
1	Anhängige Verfahren zu Jahresbeginn	32 790	23 408	9 382	3 807	-	3 656	1 778
2	Neuzugänge 3)	23 595	18 285	5 310	3 789	-	2 117	889
3	dar. Rügeverfahren	105	100	5	55	-	2	3
4	Abgaben innerhalb des Gerichts	3 857	1 734	2 123	104	-	677	419
5	Erledigte Verfahren 3)	24 530	19 136	5 394	3 985	-	2 154	1 007
6	Anhängige Verfahren am Jahresende	31 855	22 557	9 298	3 611	-	3 619	1 660
Verfahren zur Gewährung von vorläufigem Rechtsschutz								
7	Anhängige Verfahren zu Jahresbeginn	305	232	73	16	-	29	8
8	Neuzugänge 3)	1 146	825	321	151	-	129	49
9	dar. Rügeverfahren	6	5	1	-	-	-	-
10	Abgaben innerhalb des Gerichts	28	13	15	1	-	4	2
11	Erledigte Verfahren 3)	1 301	980	321	149	-	147	53
12	Anhängige Verfahren am Jahresende	150	77	73	18	-	11	4
Beschwerden ⁴⁾								
13	Anhängige Verfahren zu Jahresbeginn	3 602	2 159	1 443	216	-	486	231
14	Neuzugänge 3)	11 873	8 880	2 993	1 257	-	1 793	610
15	dar. Rügeverfahren	129	104	25	-	-	43	10
16	Abgaben innerhalb des Gerichts	699	223	476	17	-	66	50
17	Erledigte Verfahren 3)	11 687	8 875	2 812	1 213	-	1 822	675
18	Anhängige Verfahren am Jahresende	3 788	2 164	1 624	260	-	457	166
Sonstiger Geschäftsanfall								
19	Kostensachen	339	250	89	-	-	14	5
20	sonstige SF-Verfahren	619	368	251	-	-	141	64
21	Beschlüsse	1 057	904	153	-	-	130	50
	darunter							
22	Gegenstandswertfestsetzungen	222	212	10	-	-	10	3
23	Kostenentscheidungen	194	138	56	-	-	48	28

1) Ohne Bayern. Für Verfahren zur Gewährung von vorläufigem Rechtsschutz, Beschwerden und sonstigen Geschäftsanfall liegen für das gemeinsame Landessozialgericht Niedersachsen-Bremen ebenfalls keine Ergebnisse vor.

2) Gemeinsames Landessozialgericht Niedersachsen-Bremen.

3) Ohne Abgaben innerhalb des Gerichts.

4) Einschl. Nichtzulassungsbeschwerden.

4 Geschäftsentwicklung beim Landessozialgericht

4.2 Geschäftsentwicklung 2008 nach Ländern

Bremen 2)	Hamburg	Hessen	Mecklen- burg- Vorpommern	Nieder- sachsen 2)	Nordrhein- Westfalen	Rheinland- Pfalz	Saarland	Sachsen	Sachsen- Anhalt	Schleswig- Holstein	Thüringen	Lfd. Nr.
--------------	---------	--------	---------------------------------	--------------------------	-------------------------	---------------------	----------	---------	--------------------	------------------------	-----------	-------------

Berufungen

.	921	2 054	808	4 233	5 321	1 441	1 225	2 654	2 368	750	1 774	1
.	558	1 563	629	2 607	4 491	1 570	852	1 714	1 002	738	1 076	2
.	5	-	-	15	2	1	1	1	1	19	-	3
.	125	32	38	153	334	144	7	613	337	158	716	4
.	477	1 820	455	2 625	4 668	1 627	1 094	2 004	1 063	686	865	5
.	1 002	1 797	982	4 215	5 144	1 384	983	2 364	2 307	802	1 985	6

Verfahren zur Gewährung von vorläufigem Rechtsschutz

.	18	117	1	.	4	46	1	4	12	1	48	7
.	72	49	12	.	21	334	1	11	64	68	185	8
.	-	-	-	.	-	5	-	-	1	-	-	9
.	2	-	-	.	4	2	-	2	3	-	8	10
.	79	163	11	.	22	351	2	13	60	67	184	11
.	11	3	2	.	3	29	-	2	16	2	49	12

Beschwerden ⁴⁾

.	238	169	258	.	606	116	131	350	414	197	190	13
.	1 193	877	467	.	2 531	538	150	851	800	541	265	14
.	9	-	-	.	44	8	-	6	8	-	1	15
.	1	6	26	.	67	6	2	123	240	58	37	16
.	1 221	753	454	.	2 537	566	150	785	693	613	205	17
.	210	293	271	.	600	88	131	416	521	125	250	18

Sonstiger Geschäftsanfall

.	16	25	-	.	15	27	33	64	5	120	15	19
.	-	-	73	.	227	-	-	40	1	-	73	20
.	1	201	-	.	536	-	25	13	90	11	-	21
.	-	186	-	.	3	-	3	3	4	10	-	22
.	-	15	-	.	53	-	22	10	18	-	-	23

5 Vor dem Landessozialgericht 2008 erledigte Berufungsverfahren *)

5.1 Art des Verfahrens, Erledigungsart und Ausgang des Verfahrens nach Ländern

Lfd. Nr.	Verfahrensart Erledigungsart Ausgang des Verfahrens	Deutsch-land 1)	Früheres Bundes- gebiet und Berlin 1)	Neue Länder	Baden- Württem- berg	Bayern	Berlin	Branden- burg
Anzahl								
1	Erledigte Verfahren insgesamt	24 530	19 136	5 394	3 985	.	2 154	1 007
Art des Verfahrens								
2	Berufungen	24 515	19 132	5 383	3 984	.	2 154	1 007
3	Anträge auf Bewilligung von Prozesskostenhilfe 3)	15	4	11	1	.	-	-
Erledigungsart								
Die erledigten Verfahren wurden beendet durch								
4	Urteil	6 555	5 175	1 380	1 229	.	592	263
5	davon: mit zugelassener Revision	434	368	66	60	.	27	12
6	mit nicht zugelassener Revision	6 121	4 807	1 314	1 169	.	565	251
7	Beschluss	1 663	1 490	173	363	.	93	42
8	gerichtlichen Vergleich	2 760	2 215	545	519	.	216	135
9	übereinstimmende Erledigungserklärung	1 030	696	334	158	.	77	27
10	angenommenes Anerkenntnis	888	715	173	94	.	100	51
11	Zurücknahme des Rechtsmittels	9 033	6 821	2 212	1 317	.	880	406
12	Zurücknahme der Klage/ des Antrags	271	146	125	.	.	-	-
13	Verweisung an ein anderes Gericht	8	7	1	.	.	-	-
14	Verbindung mit einer anderen Sache	74	53	21	11	.	2	-
15	Unterbrechung, Ruhen des Verfahrens oder Aussetzung	1 907	1 570	337	249	.	147	54
16	sonstige Erledigungsart	341	248	93	45	.	47	29
Ausgang des Verfahrens								
Die durch Urteil (lfd. Nr. 4) erledigten Verfahren endeten mit								
17	Stattgabe	763	520	243	106	.	60	23
18	teilweise Stattgabe/ teilweise Zurückweisung	327	254	73	91	.	29	24
19	Zurückweisung	5 437	4 380	1 057	1 027	.	502	216
20	Verwerfung nach § 158 Satz 2 SGG	28	21	7	5	.	1	-
Ausgang des Verfahrens hinsichtlich der Versicherten oder Leistungsberechtigten								
21	Durch Urteil oder Beschluss erledigte Verfahren, an denen Versicherte oder Leistungsberechtigte beteiligt waren	8 020	6 506	1 514	1 575	.	671	298
davon endeten mit:								
22	Obsiegen der Versicherten oder Leistungsberechtigten	649	502	147	110	.	54	17
23	teilweisem Obsiegen/ Unterliegen der Versicherten oder Leistungsberechtigten	334	266	68	95	.	35	17
24	Unterliegen der Versicherten oder Leistungsberechtigten	7 037	5 738	1 299	1 370	.	582	264
Prozent								
Anteil an								
Art des Verfahrens								
25	Berufungen	Zeile 1	99,9	100,0	99,8	100	100,0	100,0
26	Anträge auf Bewilligung von Prozesskostenhilfe 3)	Zeile 1	0,1	0,0	0,2	0,0	-	-
Erledigungsart								
Die erledigten Verfahren wurden beendet durch								
27	Urteil	Zeile 1	26,7	27,0	25,6	30,8	27,5	26,1
28	davon: mit zugelassener Revision	Zeile 13	6,6	7,1	4,8	4,9	4,6	4,6
29	mit nicht zugelassener Revision	Zeile 13	93,4	92,9	95,2	95,1	95,4	95,4
30	Beschluss	Zeile 1	6,8	7,8	3,2	9,1	4,3	4,2
31	gerichtlichen Vergleich	Zeile 1	11,3	11,6	10,1	13,0	10,0	13,4
32	übereinstimmende Erledigungserklärung	Zeile 1	4,2	3,6	6,2	4,0	3,6	2,7
33	angenommenes Anerkenntnis	Zeile 1	3,6	3,7	3,2	2,4	4,6	5,1
34	Zurücknahme des Rechtsmittels	Zeile 1	36,8	35,6	41,0	33,0	40,9	40,3
35	Zurücknahme der Klage/ des Antrags	Zeile 1	1,1	0,8	2,3	-	-	-
36	Verweisung an ein anderes Gericht	Zeile 1	0,0	0,0	0,0	-	-	-
37	Verbindung mit einer anderen Sache	Zeile 1	0,3	0,3	0,4	0,3	0,1	-
38	Unterbrechung, Ruhen des Verfahrens oder Aussetzung	Zeile 1	7,8	8,2	6,2	6,2	6,8	5,4
39	sonstige Erledigungsart	Zeile 1	1,4	1,3	1,7	1,1	2,2	2,9
Ausgang des Verfahrens								
40	Stattgabe	Zeile 4	11,6	10,0	17,6	8,6	10,1	8,7
41	teilweise Stattgabe/ teilweise Zurückweisung	Zeile 4	5,0	4,9	5,3	7,4	4,9	9,1
42	Zurückweisung	Zeile 4	82,9	84,6	76,6	83,6	84,8	82,1
43	Verwerfung nach § 158 Satz 2 SGG	Zeile 4	0,4	0,4	0,5	0,4	0,2	-
Ausgang des Verfahrens hinsichtlich der Versicherten oder Leistungsberechtigten								
44	Obsiegen der Versicherten oder Leistungsberechtigten	Zeile 21	8,1	7,7	9,7	7,0	8,0	5,7
45	teilweisem Obsiegen/ Unterliegen der Versicherten oder Leistungsberechtigten	Zeile 21	4,2	4,1	4,5	6,0	5,2	5,7
46	Unterliegen der Versicherten oder Leistungsberechtigten	Zeile 21	87,7	88,2	85,8	87,0	86,7	88,6

*) Ergebnisse nur soweit Daten nach der neuen Statistik erhoben wurden; bitte Vorbemerkung beachten.

1) Ohne Bayern.

2) Gemeinsames Landessozialgericht Niedersachsen-Bremen.

5 Vor dem Landessozialgericht 2008 erledigte Berufungsverfahren *)

5.1 Art des Verfahrens, Erledigungsart und Ausgang des Verfahrens nach Ländern

Bremen 2)	Hamburg	Hessen	Mecklen- burg- Vorpommern	Nieder- sachsen 2)	Nordrhein- Westfalen	Rheinland- Pfalz	Saarland	Sachsen	Sachsen- Anhalt	Schleswig- Holstein	Thüringen	Lfd. Nr.
Anzahl												
.	477	1 820	455	2 625	4 668	1 627	1 094	2 004	1 063	686	865	1
.	477	1 820	452	2 625	4 666	1 627	1 094	1 999	1 063	685	862	2
.	-	-	3	-	2	-	-	5	-	1	3	3
.	95	475	99	819	989	632	133	608	277	211	133	4
.	4	20	4	36	166	36	3	23	24	16	3	5
.	91	455	95	783	823	596	130	585	253	195	130	6
.	34	349	29	299	160	130	7	39	27	55	36	7
.	35	165	51	232	766	164	54	151	137	64	71	8
.	8	68	14	109	140	94	15	121	122	27	50	9
.	31	46	10	137	147	73	61	55	27	26	30	10
.	193	510	229	852	2 007	450	355	751	377	257	449	11
.	9	40	7	43	16	15	12	83	35	11	-	12
.	-	1	-	2	1	2	1	-	1	-	-	13
.	-	25	-	9	-	2	4	16	5	-	-	14
.	62	110	8	116	372	35	449	170	36	30	69	15
.	10	31	8	7	70	30	3	10	19	5	27	16
.	3	59	19	85	78	69	25	125	57	35	19	17
.	5	9	2	38	29	36	6	30	17	11	-	18
.	87	403	78	695	877	526	102	446	203	161	114	19
.	-	4	-	1	5	1	-	7	-	4	-	20
.	126	814	128	1 084	1 092	759	140	626	304	245	158	21
.	2	68	14	81	64	78	24	61	26	21	29	22
.	3	14	2	40	29	35	6	29	20	9	-	23
.	121	732	112	963	999	646	110	536	258	215	129	24
Prozent												
.	100,0	100,0	99,3	100,0	100,0	100,0	100,0	99,8	100,0	99,9	99,7	25
.	-	-	0,7	-	0,0	-	-	0,2	-	0,1	0,3	26
.	19,9	26,1	21,8	31,2	21,2	38,8	12,2	30,3	26,1	30,8	15,4	27
.	4,2	4,2	4,0	4,4	16,8	5,7	2,3	3,8	8,7	7,6	2,3	28
.	95,8	95,8	96,0	95,6	83,2	94,3	97,7	96,2	91,3	92,4	97,7	29
.	7,1	19,2	6,4	11,4	3,4	8,0	0,6	1,9	2,5	8,0	4,2	30
.	7,3	9,1	11,2	8,8	16,4	10,1	4,9	7,5	12,9	9,3	8,2	31
.	1,7	3,7	3,1	4,2	3,0	5,8	1,4	6,0	11,5	3,9	5,8	32
.	6,5	2,5	2,2	5,2	3,1	4,5	5,6	2,7	2,5	3,8	3,5	33
.	40,5	28,0	50,3	32,5	43,0	27,7	32,4	37,5	35,5	37,5	51,9	34
.	1,9	2,2	1,5	1,6	0,3	0,9	1,1	4,1	3,3	1,6	-	35
.	-	0,1	-	0,1	0,0	0,1	0,1	-	0,1	-	-	36
.	-	1,4	-	0,3	-	0,1	0,4	0,8	0,5	-	-	37
.	13,0	6,0	1,8	4,4	8,0	2,2	41,0	8,5	3,4	4,4	8,0	38
.	2,1	1,7	1,8	0,3	1,5	1,8	0,3	0,5	1,8	0,7	3,1	39
.	3,2	12,4	19,2	10,4	7,9	10,9	18,8	20,6	20,6	16,6	14,3	40
.	5,3	1,9	2,0	4,6	2,9	5,7	4,5	4,9	6,1	5,2	-	41
.	91,6	84,8	78,8	84,9	88,7	83,2	76,7	73,4	73,3	76,3	85,7	42
.	-	0,8	-	0,1	0,5	0,2	-	1,2	-	1,9	-	43
.	1,6	8,4	10,9	7,5	5,9	10,3	17,1	9,7	8,6	8,6	18,4	44
.	2,4	1,7	1,6	3,7	2,7	4,6	4,3	4,6	6,6	3,7	-	45
.	96,0	89,9	87,5	88,8	91,5	85,1	78,6	85,6	84,9	87,8	81,6	46

3) Für Berufungsverfahren und für Nichtzulassungsbeschwerden.

5 Vor dem Landessozialgericht 2008 erledigte Berufungsverfahren *)

5.2 Art angefochtenen Entscheidung, Einleitungsart, Vertretung, Beweiserhebung, Einzelrichtereinsatz und Prozesskostenhilfe nach Ländern

Lfd. Nr.	Art der angefochtenen Entscheidung Einleitungsart Vertretung Beweiserhebung Einzelrichtereinsatz Prozesskostenhilfe	Deutschland 1)	Früheres Bundesgebiet und Berlin 1)	Neue Länder	Baden-Württemberg	Bayern	Berlin	Brandenburg
1	Erledigte Verfahren insgesamt	24 530	19 136	5 394	3 985	.	2 154	1 007
	Art der angefochtenen Entscheidung							
2	Urteil	16 854	13 003	3 851	2 588	.	1 461	860
3	Gerichtsbescheid	6 536	5 216	1 320	1 338	.	674	140
4	Beschluss	1 140	917	223	59	.	19	7
	Einleitungsart							
	Die erledigten Verfahren wurden eingereicht durch 3)							
	Kläger der 1. Instanz, darunter							
5	Versicherte oder Leistungsberechtigte	20 895	16 545	4 350	3 349	.	1 817	808
6	Vertragsärzte oder Vertragszahnärzte	373	311	62	12	.	26	14
7	Behörden, Körperschaften oder Anstalten des öffentlichen Rechts	500	388	112	29	.	20	30
8	Sonstige	382	305	77	68	.	44	14
	Beklagte der 1. Instanz, darunter							
9	Versicherte oder Leistungsberechtigte	323	203	120	5	.	178	105
10	Vertragsärzte oder Vertragszahnärzte	11	6	5	1	.	2	5
11	Behörden, Körperschaften oder Anstalten des öffentlichen Rechts	1 992	1 333	659	504	.	46	25
12	Sonstige	33	26	7	9	.	15	6
13	Beigeladene	42	36	6	13	.	9	1
	Vertretung							
	In den erledigten Verfahren war der Rechtsmittelführer/ Antragsteller							
14	vertreten durch einen Bevollmächtigten	17 111	13 977	3 134	3 174	.	1 564	773
15	Rechtsanwalt	13 069	10 556	2 513	2 385	.	1 342	654
16	Rentenberater oder Vertreter von Verbänden gemäß § 73 Abs. 6 SGG	2 654	2 383	271	629	.	202	108
17	sonstiger Bevollmächtigter	1 388	1 038	350	160	.	20	11
	In den erledigten Verfahren war der Rechtsmittelgegner/ Antragsgegner							
18	vertreten durch einen Bevollmächtigten	1 850	1 365	485	18	.	17	8
19	Rechtsanwalt	1 406	1 032	374	11	.	17	7
20	Rentenberater oder Vertreter von Verbänden gemäß § 73 Abs. 6 SGG	139	107	32	2	.	-	-
21	sonstiger Bevollmächtigter	305	226	79	5	.	-	1
	Beweiserhebung							
	In den erledigten Verfahren fand statt							
22	eine Beweiserhebung mit einem Gutachten	3 019	2 289	730	531	.	236	126
23	eine Beweiserhebung mit mehreren Gutachten	1 482	1 130	352	220	.	103	64
24	keine Beweiserhebung durch Erstattung von Gutachten	20 029	15 717	4 312	3 234	.	1 815	817
	Einzelrichtereinsatz							
25	Durch Urteil oder Beschluss erledigte Verfahren	8 218	6 665	1 553	1 592	.	685	305
	darin hat die abschließende Entscheidung getroffen							
26	der Einzelrichter	521	346	175	22	.	17	6
27	der Senat	7 697	6 319	1 378	1 570	.	668	299
	Prozesskostenhilfe							
28	Verfahren mit Prozesskostenhilfeentscheidung	1 840	1 361	479	239	.	149	71
	davon wurde Prozesskostenhilfe bewilligt 4)							
29	dem Rechtsmittelführer/ Antragsteller	837	589	248	103	.	51	25
30	dem Rechtsmittelgegner/ Antragsgegner	263	178	85	1	.	29	11
	davon wurde Prozesskostenhilfe abgelehnt 4)							
31	dem Rechtsmittelführer/ Antragsteller	716	581	135	136	.	65	31
32	dem Rechtsmittelgegner/ Antragsgegner	26	14	12	.	.	4	4
	Bewilligte Prozesskostenhilfe für Rechtsmittelführer/ Antragsteller							
33	mit Ratenzahlung	30	21	9	2	.	-	-
34	ohne Ratenzahlung	807	568	239	101	.	51	25
	Bewilligte Prozesskostenhilfe für Rechtsmittelgegner/ Antragsgegner							
35	mit Ratenzahlung	17	6	11	.	.	-	-
36	ohne Ratenzahlung	246	172	74	1	.	29	11

*) Ergebnisse nur soweit Daten nach der neuen Statistik erhoben wurden; bitte Vorbemerkung beachten.

1) Ohne Bayern.

2) Gemeinsames Landessozialgericht Niedersachsen-Bremen.

3) Mehrfachzahlungen, soweit die Berufung gleichzeitig von mehreren der aufgeführten Gruppen eingelegt wurde.

5 Vor dem Landessozialgericht 2008 erledigte Berufungsverfahren *)

5.2 Art angefochtenen Entscheidung, Einleitungsart, Vertretung, Beweiserhebung, Einzelrichtereinsatz und Prozesskostenhilfe nach Ländern

Bremen 2)	Hamburg	Hessen	Mecklen- burg- Vorpommern	Nieder- sachsen 2)	Nordrhein- Westfalen	Rheinland- Pfalz	Saarland	Sachsen	Sachsen- Anhalt	Schleswig- Holstein	Thüringen	Lfd. Nr.
.	477	1 820	455	2 625	4 668	1 627	1 094	2 004	1 063	686	865	1
.	240	873	351	1 791	4 133	1 120	263	1 138	804	534	698	2
.	208	632	103	512	517	434	788	787	127	113	163	3
.	29	315	1	322	18	73	43	79	132	39	4	4
.	371	1 590	410	2 225	4 353	1 470	833	1 563	861	537	708	5
.	11	79	-	111	29	19	10	30	8	14	10	6
.	15	39	1	42	50	83	23	27	50	87	4	7
.	16	35	5	36	89	8	6	51	3	3	4	8
.	1	3	1	2	11	2	-	6	1	1	7	9
.	1	-	-	1	1	-	-	-	-	-	-	10
.	61	75	38	207	134	42	221	324	140	43	132	11
.	1	-	-	.	-	1	-	1	-	-	-	12
.	-	3	-	2	5	2	1	5	-	1	-	13
.	290	1 067	330	1 936	3 487	1 239	761	1 233	678	459	120	14
.	238	715	285	1 479	2 796	806	436	959	497	359	118	15
.	27	256	40	302	597	169	143	39	82	58	2	16
.	25	96	5	155	94	264	182	235	99	42	-	17
.	79	203	32	365	263	175	87	291	131	158	23	18
.	54	152	25	248	245	138	74	217	102	93	23	19
.	8	32	6	19	13	12	4	14	12	17	-	20
.	17	19	1	98	5	25	9	60	17	48	-	21
.	63	187	78	310	516	275	121	263	169	50	94	22
.	24	46	49	123	396	127	55	111	43	36	85	23
.	390	1 587	328	2 192	3 756	1 225	918	1 630	851	600	686	24
.	129	824	128	1 118	1 149	762	140	647	304	266	169	25
.	13	70	-	125	14	82	1	101	29	2	39	26
.	116	754	128	993	1 135	680	139	546	275	264	130	27
.	57	140	56	261	291	106	43	224	87	75	41	28
.	23	50	31	95	172	42	23	126	56	30	10	29
.	5	23	5	56	20	25	4	45	14	15	10	30
.	28	67	20	108	96	38	16	50	15	27	19	31
.	1	-	1	2	3	1	-	3	2	3	2	32
.	-	2	-	4	6	2	2	5	4	3	-	33
.	23	48	31	91	166	40	21	121	52	27	10	34
.	1	1	-	1	1	1	-	7	4	1	-	35
.	4	22	5	55	19	24	4	38	10	14	10	36

4) Auch gleichzeitige Bewilligung für Kläger und Beklagte möglich.

5 Vor dem Landessozialgericht 2008 erledigte Berufungsverfahren *)

5.3 Verfahrensdauer nach Ländern

Lfd. Nr.	Verfahrensdauer	Deutschland 1)	Früheres Bundesgebiet und Berlin 1)	Neue Länder	Baden-Württemberg	Bayern	Berlin	Brandenburg
1	Erledigte Verfahren insgesamt	Anzahl 24 530	19 136	5 394	3 985	.	2 154	1 007
2	Durchschnittsdauer in Monaten	Verfahrensdauer ab Eingang in der Rechtsmittelinstanz 14,8 13,8 18,4 12,1				.	18,8	20,5
	Verfahrensdauer mehr als ... bis ... Monate	Prozent				.		
3	bis 3	100	100	100	100	.	100	100
4	3 - 6	12,9	13,9	9,5	15,2	.	13,7	8,0
5	6 - 12	13,8	14,9	9,8	18,4	.	8,3	9,2
6	12 - 18	25,9	27,1	21,5	29,3	.	20,6	18,3
7	18 - 24	16,5	16,3	17,0	14,5	.	12,9	14,9
8	24 - 36	11,8	11,4	13,2	9,9	.	13,7	14,3
9	36 - 48	12,3	10,9	17,3	9,3	.	16,2	18,9
10	48 - 60	4,6	3,6	8,0	2,3	.	9,6	12,4
11	mehr als 60 Monate	1,6	1,4	2,3	0,9	.	3,9	2,0
		0,7	0,5	1,5	0,2	.	1,2	2,0
12	bis 3	Prozent kumuliert				.		
12	3 - 6	12,9	13,9	9,5	15,2	.	13,7	8,0
14	6 - 12	26,7	28,8	19,3	33,6	.	22,0	17,3
36	12 - 18	52,6	55,9	40,9	62,9	.	42,6	35,6
16	18 - 24	69,1	72,2	57,8	77,4	.	55,4	50,4
17	24 - 36	80,8	83,6	71,0	87,3	.	69,2	64,7
18	36 - 48	93,2	94,5	88,3	96,6	.	85,3	83,6
19	48 - 60	97,7	98,1	96,3	98,9	.	94,9	96,0
		99,3	99,5	98,5	99,8	.	98,8	98,0
20	Durchschnittsdauer in Monaten	Verfahrensdauer ab erstem Eingang in der ersten Instanz 41,0 40,1 44,4 33,7				.	49,6	47,5
	Verfahrensdauer mehr als ... bis ... Monate	Prozent				.		
21	bis 6	100	100	100	100	.	100	100
22	6 - 12	1,3	1,6	0,6	1,6	.	0,7	0,2
23	12 - 18	4,9	5,5	2,7	6,8	.	3,7	1,7
24	18 - 24	8,8	9,8	5,2	12,7	.	8,2	3,8
25	24 - 36	11,4	12,4	7,7	15,2	.	9,4	7,1
26	36 - 48	26,6	27,3	24,0	28,4	.	20,3	21,1
27	48 - 60	20,5	19,7	23,2	17,3	.	18,3	24,8
28	mehr als 60 Monate	12,0	10,7	16,9	9,2	.	14,2	17,7
		14,5	13,0	19,7	8,7	.	25,2	23,7
29	Durch Urteil erledigte Verfahren zusammen	Anzahl 6 555 5 175 1 380 1 229				.	592	263
30	Durchschnittsdauer in Monaten	Verfahrensdauer ab Eingang in der Rechtsmittelinstanz 19,7 18,6 24,0 17,0				.	26,2	27,3
	Verfahrensdauer mehr als ... bis ... Monate	Prozent				.		
31	bis 6	100	100	100	100	.	100	100
32	6 - 12	13,0	14,1	8,7	16,2	.	5,7	4,9
33	12 - 18	22,3	24,1	15,6	26,8	.	14,0	10,3
34	18 - 24	18,4	19,1	16,0	17,5	.	14,5	12,9
35	24 - 36	15,1	15,4	14,1	15,3	.	18,9	17,1
36	36 - 48	19,5	17,7	26,2	17,4	.	21,3	27,4
50	48 - 60	7,5	6,1	13,0	4,6	.	15,4	19,8
38	mehr als 60 Monate	3,1	2,7	4,2	2,0	.	7,8	4,2
		1,1	0,9	2,2	0,3	.	2,4	3,4
39	bis 6	Prozent kumuliert				.		
40	6 - 12	13,0	14,1	8,7	16,2	.	5,7	4,9
41	12 - 18	35,2	38,2	24,3	43,0	.	19,8	15,2
42	18 - 24	53,7	57,2	40,3	60,5	.	34,3	28,1
43	24 - 36	68,8	72,6	54,3	75,8	.	53,2	45,2
44	36 - 48	88,3	90,3	80,6	93,2	.	74,5	72,6
45	48 - 60	95,8	96,4	93,6	97,7	.	89,9	92,4
		98,9	99,1	97,8	99,7	.	97,6	96,6
46	Durchschnittsdauer in Monaten	Verfahrensdauer ab erstem Eingang in der ersten Instanz 45,7 44,5 50,0 38,5				.	51,2	53,6
	Verfahrensdauer mehr als ... bis ... Monate	Prozent				.		
47	bis 6	100	100	100	100	.	100	100
48	6 - 12	0,2	0,2	-	0,2	.	-	-
49	12 - 18	2,5	2,8	1,3	4,4	.	1,0	0,8
50	18 - 24	5,9	6,6	3,6	9,1	.	4,6	2,3
51	24 - 36	8,9	9,8	5,4	12,9	.	5,9	4,6
52	36 - 48	24,3	25,8	18,6	26,4	.	19,8	15,6
53	48 - 60	22,7	22,9	22,2	21,1	.	20,4	20,9
54	mehr als 60 Monate	15,4	13,9	20,9	12,4	.	17,4	22,1
		20,1	18,0	27,9	13,5	.	30,9	33,8

*) Ergebnisse nur soweit Daten nach der neuen Statistik erhoben wurden; bitte Vorbemerkung beachten.

1) Ohne Bayern.

2) Gemeinsames Landessozialgericht Niedersachsen-Bremen.

5 Vor dem Landessozialgericht 2008 erledigte Berufungsverfahren *)

5.3 Verfahrensdauer nach Ländern

Bremen 2)	Hamburg	Hessen	Mecklen- burg- Vorpommern	Nieder- sachsen 2)	Nordrhein- Westfalen	Rheinland- Pfalz	Saarland	Sachsen	Sachsen- Anhalt	Schleswig- Holstein	Thüringen	Lfd. Nr.
Anzahl												
.	477	1 820	455	2 625	4 668	1 627	1 094	2 004	1 063	686	865	1
Verfahrensdauer ab Eingang in der Rechtsmittelinstanz												
.	16,7	13,1	16,7	18,2	12,2	11,3	11,6	14,8	24,0	12,4	18,3	2
Prozent												
.	100	100	100	100	100	100	100	100	100	100	100	
.	6,7	20,3	9,9	13,0	11,9	11,2	19,4	11,1	7,0	9,3	10,4	3
.	9,6	14,9	12,3	9,3	16,2	21,1	18,2	12,4	4,7	11,1	9,6	4
.	30,8	21,8	20,4	20,1	30,2	30,5	32,2	26,5	14,1	35,7	23,4	5
.	18,4	16,0	20,2	14,4	19,9	19,0	11,0	19,0	12,3	23,0	18,6	6
.	13,0	10,3	12,7	12,8	11,9	10,9	8,0	12,7	15,2	12,0	10,5	7
.	13,2	11,6	16,5	19,0	8,1	5,7	6,3	12,8	26,3	8,2	15,1	8
.	3,8	3,9	6,2	7,5	1,2	1,1	2,6	3,9	13,1	0,4	6,9	9
.	2,7	0,9	1,3	2,9	0,4	0,2	1,3	0,7	5,0	0,3	3,4	10
.	1,7	0,3	0,4	1,0	0,2	0,2	1,1	0,7	2,3	-	2,1	11
Prozent kumuliert												
.	6,7	20,3	9,9	13,0	11,9	11,2	19,4	11,1	7,0	9,3	10,4	12
.	16,4	35,2	22,2	22,3	28,1	32,3	37,6	23,5	11,7	20,4	20,0	12
.	47,2	57,0	42,6	42,4	58,4	62,8	69,7	50,0	25,8	56,1	43,4	14
.	65,6	73,0	62,9	56,8	78,2	81,8	80,7	69,1	38,1	79,2	62,0	36
.	78,6	83,3	75,6	69,6	90,1	92,7	88,8	81,8	53,3	91,1	72,5	16
.	91,8	94,9	92,1	88,6	98,2	98,5	95,1	94,6	79,7	99,3	87,6	17
.	95,6	98,8	98,2	96,1	99,4	99,6	97,6	98,5	92,8	99,7	94,6	18
.	98,3	99,7	99,6	99,0	99,8	99,8	98,9	99,3	97,7	100,0	97,9	19
Verfahrensdauer ab erstem Eingang in der ersten Instanz												
.	45,9	42,4	42,1	48,8	37,8	34,6	27,3	40,6	47,2	53,2	47,3	20
Prozent												
.	100	100	100	100	100	100	100	100	100	100	100	
.	0,2	5,2	0,2	0,4	0,9	0,1	5,9	0,8	0,6	1,0	0,6	21
.	2,9	5,1	1,3	3,4	5,3	2,4	18,6	4,2	1,6	2,5	2,7	22
.	6,3	7,0	4,0	6,7	11,2	8,4	16,0	6,8	4,2	4,4	5,2	23
.	7,3	8,3	6,4	8,9	14,8	14,9	15,5	9,6	5,0	6,7	8,1	24
.	23,7	20,2	27,7	21,3	32,8	34,4	20,9	28,5	19,8	42,7	20,3	25
.	21,8	18,0	27,3	20,4	21,3	25,9	10,0	21,5	23,1	27,8	22,9	26
.	16,8	14,8	22,0	15,3	7,5	8,5	5,5	12,9	21,6	10,2	16,9	27
.	21,0	21,4	11,2	23,6	6,2	5,4	7,6	15,6	24,1	4,7	23,4	28
Anzahl												
.	95	475	99	819	989	632	133	608	277	211	133	29
Verfahrensdauer ab Eingang in der Rechtsmittelinstanz												
.	20,2	19,3	19,5	24,7	14,7	11,9	23,6	18,3	31,6	15,0	30,8	30
Prozent												
.	100	100	100	100	100	100	100	100	100	100	100	
.	10,5	12,8	12,1	6,5	18,1	26,6	4,5	13,5	2,5	9,0	4,5	31
.	22,1	18,9	16,2	15,3	28,8	34,0	20,3	24,2	5,4	33,6	7,5	32
.	18,9	24,6	21,2	14,4	22,0	20,1	17,3	21,4	7,6	30,8	11,3	33
.	16,8	12,8	15,2	15,4	16,6	11,7	18,8	14,0	12,6	14,2	10,5	34
.	20,0	21,1	28,3	30,5	11,8	6,0	23,3	18,1	39,4	10,0	32,3	35
.	5,3	6,9	7,1	11,0	1,7	1,3	8,3	6,1	22,4	1,4	16,5	36
.	2,1	2,1	-	5,6	0,6	0,2	3,8	1,3	7,9	0,9	12,8	50
.	4,2	0,6	-	1,3	0,3	0,2	3,8	1,5	2,2	-	4,5	38
Prozent kumuliert												
.	10,5	12,8	12,1	6,5	18,1	26,6	4,5	13,5	2,5	9,0	4,5	39
.	32,6	31,8	28,3	21,7	46,9	60,6	24,8	37,7	7,9	42,7	12,0	40
.	51,6	56,4	49,5	36,1	69,0	80,7	42,1	59,0	15,5	73,5	23,3	41
.	68,4	69,3	64,6	51,5	85,5	92,4	60,9	73,0	28,2	87,7	33,8	42
.	88,4	90,3	92,9	82,1	97,4	98,4	84,2	91,1	67,5	97,6	66,2	43
.	93,7	97,3	100,0	93,0	99,1	99,7	92,5	97,2	89,9	99,1	82,7	44
.	95,8	99,4	100,0	98,7	99,7	99,8	96,2	98,5	97,8	100,0	95,5	45
Verfahrensdauer ab erstem Eingang in der ersten Instanz												
.	50,6	52,3	43,1	64,0	35,0	35,1	43,9	44,6	54,3	37,5	63,9	46
Prozent												
.	100	100	100	100	100	100	100	100	100	100	100	
.	-	0,2	-	0,2	0,4	-	-	-	-	0,9	-	47
.	-	1,9	2,0	1,5	4,3	2,1	4,5	2,3	-	0,5	-	48
.	4,2	3,6	3,0	2,9	8,9	8,9	3,0	5,3	2,2	3,8	2,3	49
.	9,5	6,1	6,1	5,1	12,2	13,9	6,8	8,4	1,8	7,1	0,8	50
.	20,0	16,2	22,2	16,7	32,9	31,8	35,3	24,7	13,0	41,7	6,0	51
.	23,2	19,2	32,3	20,5	26,5	27,8	18,0	23,5	20,9	28,4	13,5	52
.	16,8	20,2	17,2	20,8	7,6	10,6	12,0	17,1	27,4	12,3	25,6	53
.	26,3	32,6	17,2	32,2	7,2	4,9	20,3	18,8	34,7	5,2	51,9	54

5 Vor dem Landessozialgericht 2008 erledigte Berufungsverfahren *)

5.4 Sachgebiete nach Ländern

Lfd. Nr.	Systematik - Nummer Sachgebiet	Deutsch-land 1)	Früheres Bundes-gebiet und Berlin 1)	Neue Länder	Baden-Württem-berg	Bayern	Berlin	Branden-burg
Anzahl								
1	Erledigte Verfahren insgesamt	24 530	19 136	5 394	3 985	.	2 154	1 007
Von den erledigten Verfahren (lfd. Nr. 1) entfielen auf die Sachgebiete ...								
2	010 Krankenversicherung	2 223	1 924	299	364	.	213	54
3	020 Vertrags(zahn)arztangelegenheiten	812	688	124	27	.	38	51
4	030 Pflegeversicherung	444	363	81	71	.	28	8
5	040 Unfallversicherung	3 368	2 786	582	572	.	190	91
6	050 Rentenversicherung	8 584	6 522	2 062	1 317	.	918	333
7	060 Zusatz- und Sonderversorgung der neuen Länder	639	101	538	-	.	94	114
8	070 Angelegenheit der Bundesagentur für Arbeit	2 679	2 052	627	517	.	214	128
9	080 Angelegenheiten nach dem SGB II	2 580	1 932	648	444	.	248	127
10	090 Streitigkeiten nach dem SGB XII und nach Asylbewerberleistungsgesetz	701	652	49	122	.	55	9
11	091 Streitigkeiten nach dem SGB XII	630	583	47	110	.	54	8
12	092 Streitigkeiten nach dem Asylbewerberleistungsgesetz	56	54	2	12	.	1	1
13	Sonstiges aus der Sachgebietsgruppe 90	15	15	-	-	.	-	-
14	100 Versorgungs- und Entschädigungsrecht	478	396	82	68	.	33	16
15	101 Soziales Entschädigungsrecht	299	225	74	-	.	33	15
16	102 Landesblindengeld	14	7	7	-	.	-	1
17	Sonstiges aus der Sachgebietsgruppe 100	165	164	1	68	.	-	-
18	110 Verfahren zur Feststellung der Behinderung nach SGB IX	1 790	1 539	251	462	.	113	75
19	130 Sonstiges	232	181	51	21	.	10	1
20	131 Kindergeldrecht	42	36	6	12	.	2	1
21	132 Erziehungsgeld- und Elterngeldrecht	72	70	2	9	.	6	-
22	133 Justizverwaltungsangelegenheiten	-	-	-	-	.	-	-
23	Sonstiges aus der Sachgebietsgruppe 130	118	75	43	-	.	2	-
Prozent								
Von den erledigten Verfahren (lfd. Nr. 1) entfielen auf die Sachgebiete ...								
24	010 Krankenversicherung	9,1	10,1	5,5	9,1	.	9,9	5,4
25	020 Vertrags(zahn)arztangelegenheiten	3,3	3,6	2,3	0,7	.	1,8	5,1
26	030 Pflegeversicherung	1,8	1,9	1,5	1,8	.	1,3	0,8
27	040 Unfallversicherung	13,7	14,6	10,8	14,4	.	8,8	9,0
28	050 Rentenversicherung	35,0	34,1	38,2	33,0	.	42,6	33,1
29	060 Zusatz- und Sonderversorgung der neuen Länder	2,6	0,5	10,0	-	.	4,4	11,3
30	070 Angelegenheit der Bundesagentur für Arbeit	10,9	10,7	11,6	13,0	.	9,9	12,7
31	080 Angelegenheiten nach dem SGB II	10,5	10,1	12,0	11,1	.	11,5	12,6
32	090 Streitigkeiten nach dem SGB XII und nach Asylbewerberleistungsgesetz	2,9	3,4	0,9	3,1	.	2,6	0,9
33	091 Streitigkeiten nach dem SGB XII	2,6	3,0	0,9	2,8	.	2,5	0,8
34	092 Streitigkeiten nach dem Asylbewerberleistungsgesetz	0,2	0,3	0,0	0,3	.	0,0	0,1
35	Sonstiges aus der Sachgebietsgruppe 90	0,1	0,1	-	-	.	-	-
36	100 Versorgungs- und Entschädigungsrecht	1,9	2,1	1,5	1,7	.	1,5	1,6
37	101 Soziales Entschädigungsrecht	1,2	1,2	1,4	-	.	1,5	1,5
38	102 Landesblindengeld	0,1	0,0	0,1	-	.	-	0,1
39	Sonstiges aus der Sachgebietsgruppe 100	0,7	0,9	0,0	1,7	.	-	-
40	110 Verfahren zur Feststellung der Behinderung nach SGB IX	7,3	8,0	4,7	11,6	.	5,2	7,4
41	130 Sonstiges	0,9	0,9	0,9	0,5	.	0,5	0,1
42	131 Kindergeldrecht	0,2	0,2	0,1	0,3	.	0,1	0,1
43	132 Erziehungsgeld- und Elterngeldrecht	0,3	0,4	0,0	0,2	.	0,3	-
44	133 Justizverwaltungsangelegenheiten	-	-	-	-	.	-	-
45	Sonstiges aus der Sachgebietsgruppe 130	0,5	0,4	0,8	-	.	0,1	-

*) Ergebnisse nur soweit Daten nach der neuen Statistik erhoben wurden; bitte Vorbemerkung beachten.

1) Ohne Bayern.

2) Gemeinsames Landessozialgericht Niedersachsen-Bremen.

5 Vor dem Landessozialgericht 2008 erledigte Berufungsverfahren *)

5.4 Sachgebiete nach Ländern

Bremen 2)	Hamburg	Hessen	Mecklen- burg- Vorpommern	Nieder- sachsen 2)	Nordrhein- Westfalen	Rheinland- Pfalz	Saarland	Sachsen	Sachsen- Anhalt	Schleswig- Holstein	Thüringen	Lfd. Nr.
--------------	---------	--------	---------------------------------	--------------------------	-------------------------	---------------------	----------	---------	--------------------	------------------------	-----------	-------------

Anzahl

.	477	1 820	455	2 625	4 668	1 627	1 094	2 004	1 063	686	865	1
---	-----	-------	-----	-------	-------	-------	-------	-------	-------	-----	-----	---

Von den erledigten Verfahren (lfd. Nr. 1) entfielen auf die Sachgebiete ...

.	32	277	14	319	415	141	64	130	70	99	31	2
.	23	83	9	148	86	34	226	33	11	23	20	3
.	10	27	1	41	125	30	19	44	22	12	6	4
.	54	217	21	465	717	292	191	237	138	88	95	5
.	202	461	249	674	1 763	547	420	810	367	220	303	6
.	-	-	33	2	-	5	-	139	177	-	75	7
.	41	288	39	311	423	117	45	245	94	96	121	8
.	29	200	48	315	446	157	34	249	69	59	155	9
.	26	74	3	106	201	31	4	24	8	33	5	10
.	25	58	3	91	182	28	3	24	8	32	4	11
.	1	1	-	15	19	3	1	-	-	1	1	12
.	-	15	-	-	-	-	-	-	-	-	-	13
.	18	58	9	53	94	40	20	21	20	12	16	14
.	18	-	8	52	94	8	14	18	20	6	13	15
.	-	-	-	1	-	-	6	3	-	-	3	16
.	-	58	1	-	-	32	-	-	-	6	-	17
.	38	68	28	160	366	224	69	64	70	39	14	18
.	4	67	1	31	32	9	2	8	17	5	24	19
.	-	4	1	9	-	6	1	2	2	2	-	20
.	4	4	-	10	31	2	1	2	-	3	-	21
.	-	-	-	-	-	-	-	-	-	-	-	22
.	-	59	-	12	1	1	-	4	15	-	24	23

Prozent

Von den erledigten Verfahren (lfd. Nr. 1) entfielen auf die Sachgebiete ...

.	6,7	15,2	3,1	12,2	8,9	8,7	5,9	6,5	6,6	14,4	3,6	24
.	4,8	4,6	2,0	5,6	1,8	2,1	20,7	1,6	1,0	3,4	2,3	25
.	2,1	1,5	0,2	1,6	2,7	1,8	1,7	2,2	2,1	1,7	0,7	26
.	11,3	11,9	4,6	17,7	15,4	17,9	17,5	11,8	13,0	12,8	11,0	27
.	42,3	25,3	54,7	25,7	37,8	33,6	38,4	40,4	34,5	32,1	35,0	28
.	-	-	7,3	0,1	-	0,3	-	6,9	16,7	-	8,7	29
.	8,6	15,8	8,6	11,8	9,1	7,2	4,1	12,2	8,8	14,0	14,0	30
.	6,1	11,0	10,5	12,0	9,6	9,6	3,1	12,4	6,5	8,6	17,9	31
.	5,5	4,1	0,7	4,0	4,3	1,9	0,4	1,2	0,8	4,8	0,6	32
.	5,2	3,2	0,7	3,5	3,9	1,7	0,3	1,2	0,8	4,7	0,5	33
.	0,2	0,1	-	0,6	0,4	0,2	0,1	-	-	0,1	0,1	34
.	-	0,8	-	-	-	-	-	-	-	-	-	35
.	3,8	3,2	2,0	2,0	2,0	2,5	1,8	1,0	1,9	1,7	1,8	36
.	3,8	-	1,8	2,0	2,0	0,5	1,3	0,9	1,9	0,9	1,5	37
.	-	-	-	0,0	-	-	0,5	0,1	-	-	0,3	38
.	-	3,2	0,2	-	-	2,0	-	-	-	0,9	-	39
.	8,0	3,7	6,2	6,1	7,8	13,8	6,3	3,2	6,6	5,7	1,6	40
.	0,8	3,7	0,2	1,2	0,7	0,6	0,2	0,4	1,6	0,7	2,8	41
.	-	0,2	0,2	0,3	-	0,4	0,1	0,1	0,2	0,3	-	42
.	0,8	0,2	-	0,4	0,7	0,1	0,1	0,1	-	0,4	-	43
.	-	-	-	-	-	-	-	-	-	-	-	44
.	-	3,2	-	0,5	0,0	0,1	-	0,2	1,4	-	2,8	45

5 Vor dem Landessozialgericht 2008 erledigte Berufungsverfahren *)

5.5 Erledigte Berufungsverfahren nach Sachgebieten und ausgewählten Verfahrensmerkmalen **)

Lfd. Nr.	Art der Nachweisung	Insgesamt	Sachgebiet			
			010 Kranken- versicherung	020 Vertrags- (zahn)arzt- angelegen- heiten	030 Pflege- versicherung	040 Unfall- versicherung
1	Anhängige Verfahren zu Jahresbeginn	32 790	2 838	1 171	444	5 349
2	Neuzugänge	23 595	2 248	669	521	3 276
3	Erledigte Verfahren insgesamt	24 530	2 223	812	444	3 368
4	Anhängige Verfahren am Jahresende	31 855	2 863	1 028	521	5 257
Art der angefochtenen Entscheidung						
5	Urteil	16 854	1 616	491	293	2 220
6	Gerichtsbescheid	6 536	522	290	134	989
7	Beschluss	1 140	85	31	17	159
Einleitungsart						
Die erledigten Verfahren wurden eingereicht durch 1)						
8	Versicherte oder Leistungsberechtigte	21 218	1 704	101	372	3 083
9	Vertragsärzte oder Vertragszahnärzte	384	5	356	1	-
10	Behörden, Körperschaften o. Anstalten d. öffentl. Rechts	2 492	334	333	58	247
11	Sonstige 2)	457	188	24	14	39
Erledigungsart						
Die erledigten Verfahren wurden beendet durch						
12	Urteil	6 555	696	193	104	1 098
13	davon: mit zugelassener Revision	434	54	39	7	32
14	mit nicht zugelassener Revision	6 121	642	154	97	1 066
15	Beschluss	1 663	202	26	19	237
16	gerichtlichen Vergleich	2 760	260	67	65	300
16	übereinstimmende Erledigungserklärung	1 030	81	57	19	65
17	angenommenes Anerkenntnis	888	58	6	8	46
18	Zurücknahme des Rechtsmittels	9 033	722	168	206	1 470
19	Zurücknahme der Klage/ des Antrags	271	40	14	4	28
20	Verweisung an ein anderes Gericht	8	-	-	-	1
21	Verbindung mit einer anderen Sache	74	1	3	-	18
22	Unterbrechung, Ruhen des Verfahrens oder Aussetzung	1 907	119	275	6	85
23	sonstige Erledigungsart	341	44	3	13	20
Ausgang des Verfahrens						
Die durch Urteil (lfd. Nr. 12) erledigten Verfahren endeten mit						
24	Stattgabe	763	94	24	13	149
25	teilweise Stattgabe/ teilweise Zurückweisung	327	26	16	8	50
26	Zurückweisung	5 437	567	153	82	898
27	Verwerfung nach § 158 Satz 2 SGG	28	9	-	1	1
Verfahrensdauer ab Eingang in der Rechtsmittelinstanz						
28	Durchschnittsdauer in Monaten	14,8	14,4	15,0	11,3	17,9
Zahl der Verfahren mit einer Dauer mehr als ... bis ... Monate						
29	bis 3	3 170	326	123	88	299
30	3 - 6	3 380	327	148	81	431
31	6 - 12	6 345	575	188	119	770
32	12 - 18	4 043	359	100	68	542
33	18 - 24	2 891	230	90	33	415
34	24 - 36	3 021	247	87	40	542
35	36 - 48	1 117	102	40	11	213
36	48 - 60	386	37	26	4	109
37	mehr als 60 Monate	177	20	10	-	47
Verfahrensdauer ab erstem Eingang in der ersten Instanz						
38	Durchschnittsdauer in Monaten	41,0	38,8	68,7	36,1	51,8
Zahl der Verfahren mit einer Dauer mehr als ... bis ... Monate						
39	bis 6	329	14	35	4	13
40	6 - 12	1 204	89	89	13	108
41	12 - 18	2 162	195	73	55	235
42	18 - 24	2 793	265	81	61	322
43	24 - 36	6 516	615	111	126	712
44	36 - 48	5 018	457	141	79	702
45	48 - 60	2 954	262	67	49	499
46	mehr als 60 Monate	3 554	326	215	57	777
Prozesskostenhilfe						
47	Verfahren, in denen über PKH entschieden wurde	1 840	94	5	22	153
48	davon wurde PKH bewilligt 3)	1 100	56	2	13	78

*) Ergebnisse nur soweit Daten nach der neuen Statistik erhoben wurden; bitte Vorbemerkung beachten.

**) Ohne Angaben aus Bayern.

1) Mehrfachzählungen, soweit die Berufung gleichzeitig von mehreren der aufgeführten Gruppen eingelegt wurde.

2) Einschl. Beigeladener.

3) Dem Kläger und/ oder dem Beklagten.

5 Vor dem Landessozialgericht 2008 erledigte Berufungsverfahren *)

5.5 Erledigte Berufungsverfahren nach Sachgebieten und ausgewählten Verfahrensmerkmalen **)

Sachgebiet								Lfd. Nr.
050 Renten- versicherung	060 Zusatz- und Sonderversor- gung der neu- en Länder	070 Angelegen- heiten der Bundes- agentur für Arbeit	080 Angelegen- heiten nach dem SGB II	090 Streitigkeiten nach SGB XII/ AsylbLG	100 Versor- gungs- und Entschädi- gungsrecht	110 Verfahren zur Feststel- lung der Be- hinderung nach SGB IX	130 Sonstiges (einschl. Kindergeld u. Erziehungs- geldrecht)	
11 264	1 142	3 809	2 845	771	794	2 175	188	1
7 660	470	2 244	3 119	948	425	1 664	351	2
8 584	639	2 679	2 580	701	478	1 790	232	3
10 340	973	3 374	3 384	1 018	741	2 049	307	4
6 321	416	1 882	1 591	480	324	1 121	99	5
2 054	186	661	752	168	130	597	53	6
209	37	136	237	53	24	72	80	7
7 917	564	2 240	2 264	592	459	1 736	186	8
3	-	-	-	-	-	1	18	9
572	75	371	312	99	19	53	19	10
100	-	68	4	10	-	-	10	11
2 247	235	724	442	155	228	388	45	12
138	2	57	66	18	10	6	5	13
2 109	233	667	376	137	218	382	40	14
442	24	167	242	105	24	111	64	15
914	32	451	317	80	19	242	13	16
404	65	72	61	32	13	138	23	16
380	22	132	66	21	5	138	6	17
3 082	230	921	1 069	230	161	713	61	18
65	10	31	63	11	1	3	1	19
2	1	1	2	-	-	1	-	20
8	1	7	29	3	3	1	-	21
929	13	138	226	45	17	43	11	22
111	6	35	63	19	7	12	8	23
193	37	118	63	22	29	18	3	24
80	4	47	42	10	13	31	-	25
1 966	194	556	337	119	185	338	42	26
8	-	3	-	4	1	1	-	27
15,0	19,7	17,0	9,7	8,9	18,4	14,3	11,0	28
1 011	75	279	557	174	43	136	59,0	29
1 098	54	330	428	122	57	259	45,0	30
2 299	114	610	771	198	108	526	67,0	31
1 458	77	402	427	121	87	389	13,0	32
1 074	78	336	272	64	59	227	13,0	33
1 099	157	445	121	22	64	170	27,0	34
352	72	235	4	-	31	54	3,0	35
137	8	28	-	-	13	21	3,0	36
56	4	14	-	-	16	8	2,0	37
41,6	46,9	41,6	23,4	24,3	51,5	36,9	30,6	38
63	2	26	110	33	5	4	20,0	39
361	14	119	275	60	7	36	33,0	40
651	10	198	445	110	30	115	45,0	41
858	26	237	512	135	37	228	31,0	42
2 257	144	588	953	271	95	612	32,0	43
1 992	167	568	281	90	84	429	28,0	44
1 111	163	503	1	1	74	212	12,0	45
1 291	113	440	3	1	146	154	31,0	46
561	4	256	452	158	50	70	15	47
329	2	150	293	99	31	44	3	48

5 Vor dem Landessozialgericht 2008 erledigte Berufungsverfahren *)

5.6 Erledigte Berufungsverfahren auf dem Gebiet des Versorgungs- und Entschädigungsrechts

Lfd. Nr.	Art der Nachweisung	Deutschland 1)	Früheres Bundesgebiet und Berlin 1)	Neue Länder	Baden-Württemberg	Bayern	Berlin	Brandenburg
1	Anhängige Verfahren zu Jahresbeginn	794	594	200	78	.	62	28
2	Neuzugänge	425	362	63	64	.	34	6
3	Erledigte Verfahren insgesamt	478	396	82	68	.	33	16
4	Anhängige Verfahren am Jahresende	741	560	181	74	.	63	18
Art der angefochtenen Entscheidung								
5	Urteil	324	262	62	52	.	15	16
6	Gerichtsbescheid	130	117	13	15	.	17	-
7	Beschluss	24	17	7	1	.	1	-
Einleitungsart								
Die erledigten Verfahren wurden eingereicht durch								
8	Versicherte oder Leistungsberechtigte	459	381	78	63	.	32	16
9	Vertragsärzte oder Vertragszahnärzte	-	-	-	.	.	-	-
10	Behörden, Körperschaften o. Anstalten d. öffentl. Rechts	19	15	4	5	.	1	-
11	Sonstige	-	-	-	.	.	-	-
Erledigungsart								
Die erledigten Verfahren wurden beendet durch								
12	Urteil	228	189	39	40	.	17	12
13	davon: mit zugelassener Revision	10	9	1	1	.	-	-
14	mit nicht zugelassener Revision	218	180	38	39	.	17	12
15	Beschluss	24	23	1	2	.	3	1
16	gerichtlichen Vergleich	19	16	3	3	.	-	1
16	übereinstimmende Erledigungserklärung	13	8	5	-	.	1	-
17	angenommenes Anerkenntnis	5	5	-	-	.	1	-
18	Zurücknahme des Rechtsmittels	161	134	27	18	.	10	2
19	Zurücknahme der Klage/ des Antrags	1	1	-	-	.	-	-
20	Verweisung an ein anderes Gericht	-	-	-	-	.	-	-
21	Verbindung mit einer anderen Sache	3	2	1	-	.	-	-
22	Unterbrechung, Ruhen des Verfahrens oder Aussetzung	17	12	5	4	.	1	-
23	sonstige Erledigungsart	7	6	1	1	.	-	-
Ausgang des Verfahrens								
Die durch Urteil (lfd. Nr. 12) erledigten Verfahren endeten mit								
24	Stattgabe	29	24	5	6	.	1	1
25	teilweise Stattgabe/ teilweise Zurückweisung	13	11	2	2	.	1	1
26	Zurückweisung	185	153	32	32	.	15	10
27	Verwerfung nach § 158 Satz 2 SGG	1	1	-	-	.	-	-
Verfahrensdauer ab Eingang in der Rechtsmittelinstanz								
28	Durchschnittsdauer in Monaten	18,4	17,3	24,0	14,7	.	21,9	24,7
Verfahrensdauer mehr als ... bis ... Monate								
29	bis 3	43	38	5	7	.	1	-
30	3 - 6	57	52	5	6	.	2	-
31	6 - 12	108	95	13	20	.	5	2
32	12 - 18	87	72	15	13	.	6	3
33	18 - 24	59	47	12	11	.	8	6
34	24 - 36	64	51	13	8	.	8	2
35	36 - 48	31	21	10	2	.	1	1
36	48 - 60	13	8	5	-	.	1	-
37	mehr als 60 Monate	16	12	4	1	.	1	2
Verfahrensdauer ab erstem Eingang in der ersten Instanz								
38	Durchschnittsdauer in Monaten	51,5	51,1	53,5	45,5	.	59,4	58,4
Verfahrensdauer mehr als ... bis ... Monate								
39	bis 6	5	5	-	2	.	-	-
40	6 - 12	7	7	-	1	.	-	-
41	12 - 18	30	28	2	4	.	3	1
42	18 - 24	37	28	9	2	.	1	-
43	24 - 36	95	79	16	17	.	7	3
44	36 - 48	84	75	9	15	.	5	4
45	48 - 60	74	58	16	10	.	5	1
46	mehr als 60 Monate	146	116	30	17	.	12	7
Prozesskostenhilfe								
47	Verfahren, in denen über PKH entschieden wurde	50	36	14	3	.	1	1
48	davon wurde PKH bewilligt 3)	31	22	9	2	.	-	1

*) Ergebnisse nur soweit Daten nach der neuen Statistik erhoben wurden; bitte Vorbemerkung beachten.

1) Ohne Bayern.

2) Gemeinsames Landessozialgericht Niedersachsen-Bremen.

5 Vor dem Landessozialgericht 2008 erledigte Berufungsverfahren *)

5.6 Erledigte Berufungsverfahren auf dem Gebiet des Versorgungs- und Entschädigungsrechts

Bremen 2)	Hamburg	Hessen	Mecklen- burg- Vorpommern	Nieder- sachsen 2)	Nordrhein- Westfalen	Rheinland- Pfalz	Saarland	Sachsen	Sachsen- Anhalt	Schleswig- Holstein	Thüringen	Lfd. Nr.
.	26	49	14	142	151	39	28	35	73	19	50	1
.	11	25	18	60	113	26	13	17	7	16	15	2
.	18	58	9	53	94	40	20	21	20	12	16	3
.	19	16	23	149	170	25	21	31	60	23	49	4
.	12	25	4	40	73	24	13	14	15	8	13	5
.	6	26	5	9	20	14	7	5	-	3	3	6
.	-	7	-	4	1	2	-	2	5	1	-	7
.	16	58	9	51	92	39	20	21	19	10	13	8
.	-	-	-	-	-	-	-	-	-	-	-	9
.	2	-	-	2	2	1	-	-	1	2	3	10
.	-	-	-	-	-	-	-	-	-	-	-	11
.	5	33	2	29	26	24	9	11	7	6	7	12
.	-	-	-	1	7	-	-	-	-	-	1	13
.	5	33	2	28	19	24	9	11	7	6	6	14
.	1	10	-	-	3	4	-	-	-	-	-	15
.	-	1	-	1	9	1	-	-	1	1	1	16
.	-	-	1	1	6	-	-	2	2	-	-	16
.	1	-	-	-	-	-	2	-	-	1	-	17
.	9	12	5	18	47	10	6	5	7	4	8	18
.	-	-	-	1	-	-	-	-	-	-	-	19
.	-	-	-	-	-	-	-	-	-	-	-	20
.	-	1	-	-	-	-	1	-	1	-	-	21
.	2	-	1	3	-	-	2	3	1	-	-	22
.	-	1	-	-	3	1	-	-	1	-	-	23
.	-	2	-	3	5	1	4	-	-	2	4	24
.	-	-	-	1	-	6	1	-	1	-	-	25
.	5	30	2	25	21	17	4	11	6	4	3	26
.	-	1	-	-	-	-	-	-	-	-	-	27
.	18,8	11,4	9,9	27,3	16,0	11,5	24,2	12,6	34,7	19,2	32,9	28
.	2	9	2	5	9	4	1	1	1	-	1	29
.	-	12	1	4	12	10	5	4	-	1	-	30
.	9	18	2	3	23	11	3	7	2	3	-	31
.	3	12	3	2	21	8	4	4	2	3	3	32
.	-	4	1	11	8	2	-	2	1	3	2	33
.	-	1	-	16	14	3	-	3	5	1	3	34
.	2	-	-	6	4	2	4	-	5	-	4	35
.	-	-	-	2	3	-	1	-	3	1	2	36
.	2	2	-	4	-	-	2	-	1	-	1	37
.	75,8	50,2	29,1	65,9	44,3	40,2	56,8	50,6	53,3	40,6	66,2	38
.	-	2	-	-	1	-	-	-	-	-	-	39
.	-	1	-	3	2	-	-	-	-	-	-	40
.	1	6	1	-	10	4	-	-	-	-	-	41
.	2	3	3	1	11	3	5	1	1	-	4	42
.	3	11	4	4	17	8	6	4	5	6	-	43
.	2	6	-	9	17	16	2	3	1	3	1	44
.	2	9	-	11	14	5	-	5	7	2	3	45
.	8	20	1	25	22	4	7	8	6	1	8	46
.	9	6	2	4	7	2	1	3	5	3	3	47
.	4	3	2	3	5	2	1	2	3	2	1	48

3) Dem Kläger und/ oder dem Beklagten.

6 Vor dem Landessozialgericht 2008 erledigte Verfahren zur Gewährung von vorläufigem Rechtsschutz *)

6.1 Art des Verfahrens, Erledigungsart und Ausgang des Verfahrens nach Ländern

Lfd. Nr.	Verfahrensart Erledigungsart Ausgang des Verfahrens	Deutsch- land 1)	Früheres Bundes- gebiet und Berlin 1)	Neue Länder	Baden- Württem- berg	Bayern	Berlin	Branden- burg	
Anzahl									
1	Erledigte Verfahren insgesamt	1 301	980	321	149	.	147	53	
Art des Verfahrens									
2	Anträge auf Gewährung von einstweiligem Rechtsschutz	1 301	980	321	149	.	147	53	
3	Anträge auf Bewilligung von Prozesskostenhilfe 2)	-	-	-	-	.	-	-	
Erledigungsart									
Die erledigten Verfahren wurden beendet durch									
4	Beschluss	880	710	170	92	.	113	29	
5	gerichtlichen Vergleich	34	30	4	-	.	2	-	
6	übereinstimmende Erledigungserklärung	22	15	7	-	.	1	-	
7	angenommenes Anerkenntnis	15	9	6	-	.	-	-	
8	Zurücknahme des Rechtsmittels	
9	Zurücknahme des Antrags	157	71	86	-	.	27	18	
10	Verweisung an ein anderes Gericht	1	1	-	-	.	-	-	
11	Verbindung mit einer anderen Sache	1	1	-	-	.	-	-	
12	Unterbrechung, Ruhen des Verfahrens oder Aussetzung	1	-	1	-	.	-	-	
13	sonstige Erledigungsart	190	143	47	57	.	4	6	
Ausgang des Verfahrens									
Die durch Beschluss (lfd. Nr. 4) erledigten Verfahren endeten mit 3)									
14	Stattgabe	196	134	62	39	.	31	8	
15	teilweise Stattgabe/ teilweise Zurückweisung	63	55	8	1	.	10	2	
16	Zurückweisung	594	495	99	51	.	72	19	
Ausgang des Verfahrens hinsichtlich der Versicherten oder Leistungsberechtigten									
17	Durch Beschluss erledigte Verfahren, an denen Versicherte oder Leistungsberechtigte beteiligt waren	844	677	167	87	.	108	29	
davon endeten mit:									
18	Obsiegen der Versicherten oder Leistungsberechtigten	190	132	58	11	.	42	12	
19	teilweisem Obsiegen/ Unterliegen der Versicherten oder Leistungsberechtigten	55	46	9	1	.	7	3	
20	Unterliegen der Versicherten oder Leistungsberechtigten	599	499	100	75	.	59	14	
Prozent									
Anteil an									
Art des Verfahrens									
21	Berufungen	Zeile 1	100,0	100,0	100,0	100,0	.	100,0	100,0
22	Anträge auf Bewilligung von Prozesskostenhilfe 2)	Zeile 1	-	-	-	-	.	-	-
Erledigungsart									
Die erledigten Verfahren wurden beendet durch									
23	Beschluss	Zeile 1	67,6	72,4	53,0	61,7	.	76,9	54,7
24	gerichtlichen Vergleich	Zeile 1	2,6	3,1	1,2	-	.	1,4	-
25	übereinstimmende Erledigungserklärung	Zeile 1	1,7	1,5	2,2	-	.	0,7	-
26	angenommenes Anerkenntnis	Zeile 1	1,2	0,9	1,9	-	.	-	-
27	Zurücknahme des Rechtsmittels	Zeile 1
28	Zurücknahme des Antrags	Zeile 1	12,1	7,2	26,8	-	.	18,4	34,0
29	Verweisung an ein anderes Gericht	Zeile 1	0,1	0,1	-	-	.	-	-
30	Verbindung mit einer anderen Sache	Zeile 1	0,1	0,1	-	-	.	-	-
31	Unterbrechung, Ruhen des Verfahrens oder Aussetzung	Zeile 1	0,1	-	0,3	-	.	-	-
32	sonstige Erledigungsart	Zeile 1	14,6	14,6	14,6	38,3	.	2,7	11,3
Ausgang des Verfahrens									
33	Stattgabe	Zeile 4	22,3	18,9	36,5	42,4	.	27,4	27,6
34	teilweise Stattgabe/ teilweise Zurückweisung	Zeile 4	7,2	7,7	4,7	1,1	.	8,8	6,9
35	Zurückweisung	Zeile 4	67,5	69,7	58,2	55,4	.	63,7	65,5
Ausgang des Verfahrens hinsichtlich der Versicherten oder Leistungsberechtigten									
36	Obsiegen der Versicherten oder Leistungsberechtigten	Zeile 16	22,5	19,5	34,7	12,6	.	38,9	41,4
37	teilweises Obsiegen/ Unterliegen der Versicherten oder Leistungsberechtigten	Zeile 16	6,5	6,8	5,4	1,1	.	6,5	10,3
38	Unterliegen der Versicherten oder Leistungsberechtigten	Zeile 16	71,0	73,7	59,9	86,2	.	54,6	48,3

*) Ergebnisse nur soweit Daten nach der neuen Statistik erhoben wurden; bitte Vorbemerkung beachten.

1) Ohne Bayern und ohne gemeinsames Landessozialgericht Niedersachsen - Bremen.

2) Für Berufungsverfahren und für Nichtzulassungsbeschwerden.

3) Wegen Erfassungsfehlern geringfügige Abweichungen zu lfd. Nr. 4.

6 Vor dem Landessozialgericht 2008 erledigte Verfahren zur Gewährung von vorläufigem Rechtsschutz *)

6.1 Art des Verfahrens, Erledigungsart und Ausgang des Verfahrens nach Ländern

Bremen	Hamburg	Hessen	Mecklen- burg- Vorpommern	Nieder- sachsen	Nordrhein- Westfalen	Rheinland- Pfalz	Saarland	Sachsen	Sachsen- Anhalt	Schleswig- Holstein	Thüringen	Lfd. Nr.
Anzahl												
.	79	163	11	.	22	351	2	13	60	67	184	1
.	79	163	11	.	22	351	2	13	60	67	184	2
.	-	-	-	.	-	-	-	-	-	-	-	3
.	62	120	9	.	15	263	1	5	46	44	81	4
.	-	7	-	.	1	19	-	-	-	1	4	5
.	1	6	-	.	-	7	-	-	2	-	5	6
.	-	4	-	.	-	5	-	-	-	-	6	7
.	8
.	-	4	2	.	-	39	1	5	8	-	53	9
.	-	-	-	.	1	-	-	-	-	-	-	10
.	-	1	-	.	-	-	-	-	-	-	-	11
.	-	-	-	.	-	-	-	-	1	-	-	12
.	16	21	-	.	5	18	-	3	3	22	35	13
.	3	27	2	.	-	24	1	1	26	9	25	14
.	1	18	-	.	1	19	-	-	3	5	3	15
.	52	72	7	.	10	208	-	4	16	30	53	16
.	49	117	9	.	11	263	1	5	46	41	78	17
.	3	25	9	.	1	34	1	-	13	15	24	18
.	1	16	-	.	-	17	-	-	3	4	3	19
.	45	76	-	.	10	212	-	5	30	22	51	20
Prozent												
.	100,0	100,0	100,0	.	100,0	100,0	100,0	100,0	100,0	100,0	100,0	21
.	-	-	-	.	-	-	-	-	-	-	-	22
.	78,5	73,6	81,8	.	68,2	74,9	50,0	38,5	76,7	65,7	44,0	23
.	-	4,3	-	.	4,5	5,4	-	-	-	1,5	2,2	24
.	1,3	3,7	-	.	-	2,0	-	-	3,3	-	2,7	25
.	-	2,5	-	.	-	1,4	-	-	-	-	3,3	26
.	27
.	-	2,5	18,2	.	-	11,1	50,0	38,5	13,3	-	28,8	28
.	-	-	-	.	4,5	-	-	-	-	-	-	29
.	-	0,6	-	.	-	-	-	-	-	-	-	30
.	-	-	-	.	-	-	-	-	1,7	-	-	31
.	20,3	12,9	-	.	22,7	5,1	-	23,1	5,0	32,8	19,0	32
.	4,8	22,5	22,2	.	-	9,1	100,0	20,0	56,5	20,5	30,9	33
.	1,6	15,0	-	.	6,7	7,2	-	-	6,5	11,4	3,7	34
.	83,9	60,0	77,8	.	66,7	79,1	-	80,0	34,8	68,2	65,4	35
.	6,1	21,4	100,0	.	9,1	12,9	100,0	-	28,3	36,6	30,8	36
.	2,0	13,7	-	.	-	6,5	-	-	6,5	9,8	3,8	37
.	91,8	65,0	-	.	90,9	80,6	-	100,0	65,2	53,7	65,4	38

6 Vor dem Landessozialgericht 2008 erledigte Verfahren zur Gewährung von vorläufigem Rechtsschutz *)

6.2 Art der angefochtenen Entscheidung, Einleitungsart, Vertretung und Prozesskostenhilfe nach Ländern

Lfd. Nr.	Art der angefochtenen Entscheidung Einleitungsart Vertretung Prozesskostenhilfe	Deutsch-land 1)	Früheres Bundes- gebiet und Berlin 1)	Neue Länder	Baden- Württem- berg	Bayern	Berlin	Branden- burg
1	Erledigte Verfahren insgesamt	1 301	980	321	149	.	147	53
	Art der angefochtenen Entscheidung							
2	Urteil	371	253	118	100	.	49	32
3	Gerichtsbescheid	68	48	20	13	.	12	1
4	Beschluss	862	679	183	36	.	86	20
	Einleitungsart							
	Die erledigten Verfahren wurden eingereicht durch 2)							
	Kläger der 1. Instanz, darunter							
5	Versicherte oder Leistungsberechtigte	701	554	147	46	.	19	4
6	Vertragsärzte oder Vertragszahnärzte	11	10	1	1	.	-	-
7	Behörden, Körperschaften oder Anstalten des öffentlichen Rechts	271	170	101	1	.	126	49
8	Sonstige	13	10	3	-	.	2	-
	Beklagte der 1. Instanz, darunter							
9	Versicherte oder Leistungsberechtigte	6	5	1	4	.	-	-
10	Vertragsärzte oder Vertragszahnärzte	-	-	-	-	.	-	-
11	Behörden, Körperschaften oder Anstalten des öffentlichen Rechts	295	227	68	96	.	-	-
12	Sonstige	1	1	-	-	.	-	-
13	Beigeladene	4	4	-	1	.	-	-
	Vertretung							
	In den erledigten Verfahren war der Antragsteller							
14	vertreten durch einen Bevollmächtigten	404	363	41	110	.	10	1
15	Rechtsanwalt	305	296	9	72	.	10	1
16	Rentenberater oder Vertreter von Verbänden gemäß § 73 Abs. 6 SGG	39	38	1	32	.	-	-
17	sonstiger Bevollmächtigter	60	29	31	6	.	-	-
	In den erledigten Verfahren war der Antragsgegner							
18	vertreten durch einen Bevollmächtigten	360	264	96	2	.	85	37
19	Rechtsanwalt	307	233	74	1	.	79	35
20	Rentenberater oder Vertreter von Verbänden gemäß § 73 Abs. 6 SGG	22	19	3	-	.	6	1
21	sonstiger Bevollmächtigter	31	12	19	1	.	-	1
	Prozesskostenhilfe							
28	Verfahren mit Prozesskostenhilfeentscheidung	81	65	16	2	.	1	-
	davon wurde Prozesskostenhilfe bewilligt 3)							
29	dem Antragsteller	32	27	5	2	.	-	-
30	dem Antragsgegner	10	8	2	-	.	-	-
	davon wurde Prozesskostenhilfe abgelehnt 3)							
31	dem Antragsteller	34	26	8	-	.	1	-
32	dem Antragsgegner	5	4	1	-	.	-	-
	Bewilligte Prozesskostenhilfe für Antragsteller							
33	mit Ratenzahlung	2	1	1	1	.	-	-
34	ohne Ratenzahlung	30	26	4	1	.	-	-
	Bewilligte Prozesskostenhilfe für Antragsgegner							
35	mit Ratenzahlung	-	-	-	-	.	-	-
36	ohne Ratenzahlung	10	8	2	-	.	-	-

*) Ergebnisse nur soweit Daten nach der neuen Statistik erhoben wurden; bitte Vorbemerkung beachten.

1) Ohne Bayern und ohne gemeinsames Landessozialgericht Niedersachsen - Bremen.

2) Mehrfachzählungen, soweit die Berufung gleichzeitig von mehreren der aufgeführten Gruppen eingelegt wurde.

3) Auch gleichzeitige Bewilligung für Kläger und Beklagte möglich.

6 Vor dem Landessozialgericht 2008 erledigte Verfahren zur Gewährung von vorläufigem Rechtsschutz *)

6.2 Art der angefochtenen Entscheidung, Einleitungsart, Vertretung und Prozesskostenhilfe nach Ländern

Bremen	Hamburg	Hessen	Mecklen- burg- Vorpommern	Nieder- sachsen	Nordrhein- Westfalen	Rheinland- Pfalz	Saarland	Sachsen	Sachsen- Anhalt	Schleswig- Holstein	Thüringen	Lfd. Nr.
.	79	163	11	.	22	351	2	13	60	67	184	1
.	29	27	5	.	6	30	-	4	39	12	38	2
.	2	9	1	.	8	3	-	5	8	1	5	3
.	48	127	5	.	8	318	2	4	13	54	141	4
.	5	126	2	.	21	307	2	12	13	28	116	5
.	1	8	-	.	-	-	-	-	-	-	1	6
.	4	5	-	.	-	18	-	-	5	16	47	7
.	1	3	-	.	1	3	-	-	-	-	3	8
.	-	-	-	.	-	-	-	-	-	1	1	9
.	-	-	-	.	-	-	-	-	-	-	-	10
.	67	20	9	.	-	23	-	1	42	21	16	11
.	1	-	-	.	-	-	-	-	-	-	-	12
.	-	1	-	.	-	1	-	-	-	1	-	13
.	4	59	-	.	6	157	1	4	10	16	26	14
.	4	53	-	.	5	139	1	3	5	12	-	15
.	-	1	-	.	-	4	-	-	1	1	-	16
.	-	5	-	.	1	14	-	1	4	3	26	17
.	46	49	5	.	-	46	1	-	40	35	14	18
.	36	40	4	.	-	42	1	-	35	34	-	19
.	3	7	-	.	-	2	-	-	2	1	-	20
.	7	2	1	.	-	2	-	-	3	-	14	21
.	1	20	-	.	2	31	-	1	2	8	13	28
.	-	8	-	.	1	15	-	-	-	1	5	29
.	1	3	-	.	-	3	-	-	1	1	1	30
.	-	9	-	.	1	12	-	1	1	3	6	31
.	-	-	-	.	-	1	-	-	-	3	1	32
.	-	-	-	.	-	-	-	-	-	-	1	33
.	-	8	-	.	1	15	-	-	-	1	4	34
.	-	-	-	.	-	-	-	-	-	-	-	35
.	1	3	-	.	-	3	-	-	1	1	1	36

6 Vor dem Landessozialgericht 2008 erledigte Verfahren zur Gewährung von vorläufigem Rechtsschutz *)

6.3 Verfahrensdauer nach Ländern

Lfd. Nr.	Verfahrensdauer	Deutsch-land 1)	Früheres Bundes- gebiet und Berlin 1)	Neue Länder	Baden- Württem- berg	Bayern	Berlin	Branden- burg
Anzahl								
1	Erledigte Verfahren insgesamt	1 301	980	321	149	.	147	53
2	Durchschnittsdauer in Monaten	2,1	1,9	2,7	1,6	.	1,7	2,3
Prozent								
Verfahrensdauer mehr als ... bis ... Monate		100	100	100	100	.	100	100
3	unter 1	40,8	45,7	25,9	47,0	.	55,1	56,6
4	1 - 2	25,9	26,5	24,0	32,2	.	25,2	13,2
5	2 - 3	13,1	10,7	20,6	10,7	.	8,2	13,2
6	3 - 6	13,7	11,2	21,2	6,7	.	6,1	13,2
7	6 - 12	5,8	5,3	7,5	2,7	.	3,4	1,9
8	mehr als 12 Monate	0,6	0,5	0,9	0,7	.	2,0	1,9
Prozent kumuliert								
9	unter 1	40,8	45,7	25,9	47,0	.	55,1	56,6
10	1 - 2	66,7	72,2	49,8	79,2	.	80,3	69,8
11	2 - 3	79,9	83,0	70,4	89,9	.	88,4	83,0
12	3 - 6	93,5	94,2	91,6	96,6	.	94,6	96,2
13	6 - 12	99,4	99,5	99,1	99,3	.	98,0	98,1
Anzahl								
14	Durch Beschluss erledigte Verfahren zusammen	880	710	170	92	.	113	29
15	Durchschnittsdauer in Monaten	2,0	1,8	2,7	1,4	.	1,6	1,3
Prozent								
Verfahrensdauer mehr als ... bis ... Monate		100	100	100	100	.	100	100
16	unter 1	45,1	49,9	25,3	54,3	.	61,1	69,0
17	1 - 2	23,8	23,7	24,1	27,2	.	20,4	10,3
18	2 - 3	11,9	9,7	21,2	10,9	.	7,1	13,8
19	3 - 6	12,5	10,7	20,0	5,4	.	6,2	3,4
20	6 - 12	6,3	5,6	8,8	2,2	.	3,5	3,4
21	mehr als 12 Monate	0,5	0,4	0,6	-	.	1,8	-
Prozent kumuliert								
22	unter 1	45,1	49,9	25,3	54,3	.	61,1	69,0
23	1 - 2	68,9	73,5	49,4	81,5	.	81,4	79,3
24	2 - 3	80,8	83,2	70,6	92,4	.	88,5	93,1
25	3 - 6	93,3	93,9	90,6	97,8	.	94,7	96,6
26	6 - 12	99,5	99,6	99,4	100,0	.	98,2	100,0

*) Ergebnisse nur soweit Daten nach der neuen Statistik erhoben wurden; bitte Vorbemerkung beachten.

1) Ohne Bayern und ohne gemeinsames Landessozialgericht Niedersachsen - Bremen.

6 Vor dem Landessozialgericht 2008 erledigte Verfahren zur Gewährung von vorläufigem Rechtsschutz *)

6.3 Verfahrensdauer nach Ländern

Bremen	Hamburg	Hessen	Mecklen- burg- Vorpommern	Nieder- sachsen	Nordrhein- Westfalen	Rheinland- Pfalz	Saarland	Sachsen	Sachsen- Anhalt	Schleswig- Holstein	Thüringen	Lfd. Nr.
Anzahl												
.	79	163	11	.	22	351	2	13	60	67	184	1
.	1,9	3,6	1,9	.	2,0	1,2	1,9	2,8	2,2	1,8	3,1	2
Prozent												
.	100	100	100	.	100	100	100	100	100	100	100	
.	44,3	11,0	27,3	.	54,5	59,3	50,0	30,8	21,7	34,3	17,9	3
.	25,3	19,6	18,2	.	13,6	27,1	-	23,1	38,3	37,3	22,8	4
.	12,7	20,2	45,5	.	9,1	6,6	-	7,7	23,3	13,4	21,2	5
.	11,4	31,9	9,1	.	13,6	5,1	50,0	30,8	15,0	11,9	25,5	6
.	6,3	16,6	-	.	9,1	2,0	-	7,7	-	3,0	12,0	7
.	-	0,6	-	.	-	-	-	-	1,7	-	0,5	8
Prozent kumuliert												
.	44,3	11,0	27,3	-	54,5	59,3	50,0	30,8	21,7	34,3	17,9	9
.	69,6	30,7	45,5	-	68,2	86,3	50,0	53,8	60,0	71,6	40,8	10
.	82,3	50,9	90,9	-	77,3	92,9	50,0	61,5	83,3	85,1	62,0	11
.	93,7	82,8	100,0	-	90,9	98,0	100,0	92,3	98,3	97,0	87,5	12
.	100,0	99,4	100,0	-	100,0	100,0	100,0	100,0	98,3	100,0	99,5	13
Anzahl												
.	62	120	9	.	15	263	1	5	46	44	81	14
.	1,9	3,6	1,7	.	1,7	1,2	0,1	3,8	2,4	1,7	3,5	15
Prozent												
.	100	100	100	.	100	100	100	100	100	100	100	
.	41,9	11,7	33,3	.	53,3	63,5	100,0	40,0	19,6	43,2	11,1	16
.	25,8	20,0	11,1	.	20,0	24,0	-	-	37,0	31,8	24,7	17
.	14,5	19,2	55,6	.	13,3	5,3	-	-	23,9	6,8	19,8	18
.	11,3	31,7	-	.	6,7	4,6	-	40,0	17,4	13,6	28,4	19
.	6,5	16,7	-	.	6,7	2,7	-	20,0	-	4,5	16,0	20
.	-	0,8	-	.	-	-	-	-	2,2	-	-	21
Prozent kumuliert												
.	41,9	11,7	33,3	.	53,3	63,5	100,0	40,0	19,6	43,2	11,1	22
.	67,7	31,7	44,4	.	73,3	87,5	100,0	40,0	56,5	75,0	35,8	23
.	82,3	50,8	100,0	.	86,7	92,8	100,0	40,0	80,4	81,8	55,6	24
.	93,5	82,5	100,0	.	93,3	97,3	100,0	80,0	97,8	95,5	84,0	25
.	100,0	99,2	100,0	.	100,0	100,0	100,0	100,0	97,8	100,0	100,0	26

6 Vor dem Landessozialgericht 2008 erledigte Verfahren zur Gewährung von vorläufigem Rechtsschutz *)

6.4 Sachgebiete nach Ländern

Lfd. Nr.	Systematik - Nummer Sachgebiet	Deutschland 1)	Früheres Bundesgebiet und Berlin 1)	Neue Länder	Baden-Württemberg	Bayern	Berlin	Brandenburg
----------	--------------------------------	----------------	-------------------------------------	-------------	-------------------	--------	--------	-------------

Anzahl

1	Erledigte Verfahren insgesamt	1 301	980	321	149	.	147	53
Von den erledigten Verfahren (lfd. Nr. 1) entfielen auf die Sachgebiete ...								
2	010 Krankenversicherung	79	65	14	4	.	6	-
3	020 Vertrags(zahn)arztangelegenheiten	23	20	3	2	.	-	-
4	030 Pflegeversicherung	6	3	3	-	.	2	2
5	040 Unfallversicherung	89	66	23	24	.	11	6
6	050 Rentenversicherung	242	172	70	74	.	23	16
7	060 Zusatz- und Sonderversorgung der neuen Länder	2	1	1	-	.	1	-
8	070 Angelegenheit der Bundesagentur für Arbeit	40	30	10	3	.	10	1
9	080 Angelegenheiten nach dem SGB II	651	482	169	23	.	79	27
10	090 Streitigkeiten nach dem SGB XII und nach Asylbewerberleistungsgesetz	143	130	13	18	.	12	1
11	091 Streitigkeiten nach dem SGB XII	131	123	8	17	.	12	1
12	092 Streitigkeiten nach dem Asylbewerberleistungsgesetz	12	7	5	1	.	-	-
13	Sonstiges aus der Sachgebietsgruppe 90	-	-	-	-	.	-	-
14	100 Versorgungs- und Entschädigungsrecht	9	5	4	1	.	3	-
15	101 Soziales Entschädigungsrecht	7	3	4	-	.	3	-
16	102 Landesblindengeld	-	-	-	-	.	-	-
17	Sonstiges aus der Sachgebietsgruppe 100	2	2	-	1	.	-	-
18	110 Verfahren zur Feststellung der Behinderung nach SGB IX	9	1	8	-	.	-	-
19	130 Sonstiges	8	5	3	-	.	-	-
20	131 Kindergeldrecht	4	3	1	-	.	-	-
21	132 Erziehungsgeldrecht	2	1	1	-	.	-	-
22	133 Justizverwaltungsangelegenheiten	-	-	-	-	.	-	-
23	Sonstiges aus der Sachgebietsgruppe 130	2	1	1	-	.	-	-

Prozent

Von den erledigten Verfahren (lfd. Nr. 1) entfielen auf die Sachgebiete ...

24	010 Krankenversicherung	6,1	6,6	4,4	2,7	.	4,1	-
25	020 Vertrags(zahn)arztangelegenheiten	1,8	2,0	0,9	1,3	.	-	-
26	030 Unfallversicherung	0,5	0,3	0,9	-	.	1,4	3,8
27	040 Pflegeversicherung	6,8	6,7	7,2	16,1	.	7,5	11,3
28	050 Rentenversicherung	18,6	17,6	21,8	49,7	.	15,6	30,2
29	060 Zusatz- und Sonderversorgung der neuen Länder	0,2	0,1	0,3	-	.	0,7	-
30	070 Angelegenheit der Bundesagentur für Arbeit	3,1	3,1	3,1	2,0	.	6,8	1,9
31	080 Angelegenheiten nach dem SGB II	50,0	49,2	52,6	15,4	.	53,7	50,9
32	090 Streitigkeiten nach dem SGB XII und nach Asylbewerberleistungsgesetz	11,0	13,3	4,0	12,1	.	8,2	1,9
33	091 Streitigkeiten nach dem SGB XII	10,1	12,6	2,5	11,4	.	8,2	1,9
34	092 Streitigkeiten nach dem Asylbewerberleistungsgesetz	0,9	0,7	1,6	0,7	.	-	-
35	Sonstiges aus der Sachgebietsgruppe 90	-	-	-	-	.	-	-
36	100 Versorgungs- und Entschädigungsrecht	0,7	0,5	1,2	0,7	.	2,0	-
37	101 Soziales Entschädigungsrecht	0,5	0,3	1,2	-	.	2,0	-
38	102 Landesblindengeld	-	-	-	-	.	-	-
39	Sonstiges aus der Sachgebietsgruppe 100	0,2	0,2	-	0,7	.	-	-
40	110 Verfahren zur Feststellung der Behinderung nach SGB IX	0,7	0,1	2,5	-	.	-	-
41	130 Sonstiges	0,6	0,5	0,9	-	.	-	-
42	131 Kindergeldrecht	0,3	0,3	0,3	-	.	-	-
43	132 Erziehungsgeldrecht	0,2	0,1	0,3	-	.	-	-
44	133 Justizverwaltungsangelegenheiten	-	-	-	-	.	-	-
45	Sonstiges aus der Sachgebietsgruppe 130	0,2	0,1	0,3	-	.	-	-

*) Ergebnisse nur soweit Daten nach der neuen Statistik erhoben wurden; bitte Vorbemerkung beachten.

1) Ohne Bayern und ohne gemeinsames Landessozialgericht Niedersachsen - Bremen.

6 Vor dem Landessozialgericht 2008 erledigte Verfahren zur Gewährung von vorläufigem Rechtsschutz *)

6.4 Sachgebiete nach Ländern

Bremen	Hamburg	Hessen	Mecklen- burg- Vorpommern	Nieder- sachsen	Nordrhein- Westfalen	Rheinland- Pfalz	Saarland	Sachsen	Sachsen- Anhalt	Schleswig- Holstein	Thüringen	Lfd. Nr.
--------	---------	--------	---------------------------------	--------------------	-------------------------	---------------------	----------	---------	--------------------	------------------------	-----------	-------------

Anzahl

.	79	163	11	.	22	351	2	13	60	67	184	1
---	----	-----	----	---	----	-----	---	----	----	----	-----	---

Von den erledigten Verfahren (lfd. Nr. 1) entfielen auf die Sachgebiete ...

.	6	15	-	.	4	22	1	1	4	7	9	2
.	2	10	-	.	2	4	-	-	-	-	3	3
.	-	1	-	.	-	-	-	-	1	-	-	4
.	-	9	1	.	1	20	-	-	5	1	11	5
.	28	25	3	.	1	14	1	2	19	6	30	6
.	-	-	-	.	-	-	-	-	1	-	-	7
.	1	3	-	.	1	10	-	1	1	2	7	8
.	38	73	7	.	7	215	-	7	16	47	112	9
.	3	27	-	.	5	61	-	1	2	4	9	10
.	2	26	-	.	5	58	-	1	1	3	5	11
.	1	1	-	.	-	3	-	-	1	1	4	12
.	-	-	-	.	-	-	-	-	-	-	-	13
.	-	-	-	.	-	1	-	-	1	-	3	14
.	-	-	-	.	-	-	-	-	1	-	3	15
.	-	-	-	.	-	-	-	-	-	-	-	16
.	-	-	-	.	-	1	-	-	-	-	-	17
.	-	-	-	.	1	-	-	1	7	-	-	18
.	1	-	-	.	-	4	-	-	3	-	-	19
.	-	-	-	.	-	3	-	-	1	-	-	20
.	1	-	-	.	-	-	-	-	1	-	-	21
.	-	-	-	.	-	-	-	-	-	-	-	22
.	-	-	-	.	-	1	-	-	1	-	-	23

Prozent

Von den erledigten Verfahren (lfd. Nr. 1) entfielen auf die Sachgebiete ...

.	7,6	9,2	-	.	18,2	6,3	50,0	7,7	6,7	10,4	4,9	24
.	2,5	6,1	-	.	9,1	1,1	-	-	-	-	1,6	25
.	-	0,6	-	.	-	-	-	-	1,7	-	-	26
.	-	5,5	9,1	.	4,5	5,7	-	-	8,3	1,5	6,0	27
.	35,4	15,3	27,3	.	4,5	4,0	50,0	15,4	31,7	9,0	16,3	28
.	-	-	-	.	-	-	-	-	1,7	-	-	29
.	1,3	1,8	-	.	4,5	2,8	-	7,7	1,7	3,0	3,8	30
.	48,1	44,8	63,6	.	31,8	61,3	-	53,8	26,7	70,1	60,9	31
.	3,8	16,6	-	.	22,7	17,4	-	7,7	3,3	6,0	4,9	32
.	2,5	16,0	-	.	22,7	16,5	-	7,7	1,7	4,5	2,7	33
.	1,3	0,6	-	.	-	0,9	-	-	1,7	1,5	2,2	34
.	-	-	-	.	-	-	-	-	-	-	-	35
.	-	-	-	.	-	0,3	-	-	1,7	-	1,6	36
.	-	-	-	.	-	-	-	-	1,7	-	1,6	37
.	-	-	-	.	-	-	-	-	-	-	-	38
.	-	-	-	.	-	-	-	-	-	-	-	39
.	-	-	-	.	-	0,3	-	-	-	-	-	40
.	-	-	-	.	4,5	-	-	7,7	11,7	-	-	41
.	1,3	-	-	.	-	1,1	-	-	5,0	-	-	42
.	-	-	-	.	-	0,9	-	-	1,7	-	-	43
.	1,3	-	-	.	-	-	-	-	1,7	-	-	44
.	-	-	-	.	-	-	-	-	-	-	-	45
.	-	-	-	.	-	0,3	-	-	1,7	-	-	46

6 Vor dem Landessozialgericht 2008 erledigte Verfahren zur Gewährung von vorläufigem Rechtsschutz *)

6.5 Erledigte Verfahren zur Gewährung von vorläufigem Rechtsschutz nach Sachgebieten und ausgewählten Verfahrensmerkmalen **)

Lfd. Nr.	Art der Nachweisung	Insgesamt	Sachgebiet			
			010 Krankenversicherung	020 Vertrags- (zahn)arzt-angelegenheiten	030 Pflegeversicherung	040 Unfallversicherung
1	Anhängige Verfahren zu Jahresbeginn	305	22	10	5	22
2	Neuzugänge	1 146	64	17	3	75
3	Erledigte Verfahren insgesamt	1 301	79	23	6	89
4	Anhängige Verfahren am Jahresende	150	7	4	2	8
Art der angefochtenen Entscheidung						
5	Urteil	371	17	4	3	67
6	Gerichtsbescheid	68	2	1	2	6
7	Beschluss	862	60	18	1	16
Einleitungsart						
Die erledigten Verfahren wurden eingereicht durch 1)						
8	Versicherte oder Leistungsberechtigte	707	55	7	4	31
9	Vertragsärzte oder Vertragszahnärzte	11	-	11	-	-
10	Behörden, Körperschaften o. Anstalten d. öffentl. Rechts	566	18	4	2	55
11	Sonstige 2)	18	6	1	-	3
Erledigungsart						
Die erledigten Verfahren wurden beendet durch						
12	Beschluss	880	57	18	5	49
13	gerichtlichen Vergleich	34	1	-	-	-
14	übereinstimmende Erledigungserklärung	22	1	-	-	1
15	angenommenes Anerkenntnis	15	2	-	1	-
16	Zurücknahme des Rechtsmittels
17	Zurücknahme des Antrags	157	5	1	-	17
18	Verweisung an ein anderes Gericht	1	-	-	-	-
19	Verbindung mit einer anderen Sache	1	-	-	-	-
20	Unterbrechung, Ruhen des Verfahrens oder Aussetzung	1	-	-	-	-
21	sonstige Erledigungsart	190	13	4	-	22
Ausgang des Verfahrens						
Die durch Beschluss (lfd. Nr. 7) erledigten Verfahren endeten mit 3)						
22	Stattgabe	196	7	-	1	19
23	teilweise Stattgabe/ teilweise Zurückweisung	63	2	3	2	1
24	Zurückweisung	594	44	15	2	29
Verfahrensdauer der insgesamt erledigten Verfahren						
25	Durchschnittsdauer in Monaten	2,1	2,5	3,1	3,3	2,5
Zahl der Verfahren mit einer Dauer mehr als ... bis ... Monate						
26	unter 1	531	26	7	1	19
27	1 - 2	337	24	4	-	29
28	2 - 3	171	7	3	2	17
29	3 - 6	178	15	6	3	17
30	6 - 12	76	6	2	-	7
31	mehr als 12 Monate	8	1	1	-	-
Verfahrensdauer der durch Beschluss erledigten Verfahren						
32	Durchschnittsdauer in Monaten	2,0	2,4	3,0	2,5	2,8
Zahl der Verfahren mit einer Dauer mehr als ... bis ... Monate						
33	unter 1	397	22	5	1	9
34	1 - 2	209	15	4	-	15
35	2 - 3	105	5	1	2	10
36	3 - 6	110	9	6	2	9
37	6 - 12	55	5	2	-	6
38	mehr als 12 Monate	4	1	-	-	-
Prozesskostenhilfe						
39	Verfahren, in denen über PKH entschieden wurde	81	3	-	-	-
40	davon wurde PKH bewilligt 4)	42	2	-	-	-

*) Ergebnisse nur soweit Daten nach der neuen Statistik erhoben wurden; bitte Vorbemerkung beachten.

**) Ohne Angaben aus Bayern und ohne gemeinsames Landessozialgericht Niedersachsen - Bremen.

1) Mehrfachzahlungen, soweit die Berufung gleichzeitig von mehreren der aufgeführten Gruppen eingelegt wurde.

2) Einschl. Beigeladener.

3) Wegen Erfassungsfehlern geringfügige Abweichungen zu lfd. Nr. 7.

4) Dem Kläger und/ oder dem Beklagten.

6 Vor dem Landessozialgericht 2008 erledigte Verfahren zur Gewährung von vorläufigem Rechtsschutz *)

6.5 Erledigte Verfahren zur Gewährung von vorläufigem Rechtsschutz nach Sachgebieten und ausgewählten Verfahrensmerkmalen **)

050 Renten- versicherung	Sachgebiet							Lfd. Nr.
	060 Zusatz- und Sonderversor- gung der neu- en Länder	070 Angelegen- heiten der Bundes- agentur für Arbeit	080 Angelegen- heiten nach dem SGB II	090 Streitigkeiten nach SGB XII/ AsylbLG	100 Versor- gungs- und Entschädi- gungsrecht	110 Verfahren zur Feststel- lung der Be- hinderung nach SGB IX	130 Sonstiges (einschl. Kindergeld- u. Erziehungs- geldrecht)	
49	-	10	149	35	1	1	1	1
233	2	35	577	113	9	9	9	2
242	2	40	651	143	9	9	8	3
40	-	5	75	5	1	1	2	4
197	2	11	45	10	6	6	3	5
18	-	3	28	4	2	2	-	6
27	-	26	578	129	1	1	5	7
67	1	28	393	109	4	3	5	8
-	-	-	-	-	-	-	-	9
173	1	12	253	34	5	6	3	10
2	-	-	6	-	-	-	-	11
144	2	26	443	118	5	7	6	12
-	-	-	30	2	-	-	1	13
5	-	2	12	1	-	-	-	14
1	-	-	10	1	-	-	-	15
.	16
30	-	7	84	9	3	1	-	17
-	-	-	-	1	-	-	-	18
-	-	-	1	-	-	-	-	19
-	-	-	1	-	-	-	-	20
62	-	5	70	11	1	1	1	21
75	1	2	72	12	2	4	1	22
2	-	1	41	10	-	-	1	23
66	1	23	314	91	2	3	4	24
2,6	-	2,4	1,7	2,0	1,0	2,6	3,6	25
55	1	15	319	75	6	1	6	26
92	1	10	144	27	2	4	-	27
38	-	7	84	11	1	1	-	28
38	-	4	74	18	-	2	1	29
16	-	3	29	12	-	1	-	30
3	-	1	1	-	-	-	1	31
2,3	-	2,5	1,7	2,0	0,6	2,0	2,9	32
35	1	10	243	62	4	-	5	33
50	1	7	90	23	-	4	-	34
25	-	5	46	9	1	1	-	35
21	-	1	46	14	-	2	-	36
12	-	2	18	10	-	-	-	37
1	-	1	-	-	-	-	1	38
3	-	1	56	17	-	-	1	39
2	-	-	29	9	-	-	-	40

7 Vor dem Landessozialgericht 2008 erledigte Beschwerdeverfahren *)

7.1 Art des Verfahrens, Erledigungsart und Ausgang des Verfahrens nach Ländern

Lfd. Nr.	Verfahrensart Erledigungsart Ausgang des Verfahrens	Deutsch- land 1)	Früheres Bundes- gebiet und Berlin 1)	Neue Länder	Baden- Württem- berg	Bayern	Berlin	Branden- burg
Anzahl								
1	Erledigte Verfahren insgesamt	11 687	8 875	2 812	1 213	.	1 822	675
Art des Verfahrens								
2	Beschwerden	11 651	8 846	2 805	1 213	.	1 821	674
3	gegen eine Entscheidung über Gewährung von einstweiligem Rechtsschutz	5 161	3 898	1 263	560	.	1 360	396
4	Nichtzulassungsbeschwerden	768	419	349	110	.	90	34
5	Sonstige Beschwerden	5 722	4 529	1 193	543	.	371	244
6	Anträge auf Bewilligung von Prozesskostenhilfe	36	29	7	-	.	1	1
7	für Beschwerdeverfahren gegen eine Entscheidung über Gewährung von einstweiligem Rechtsschutz	24	23	1	-	.	-	-
8	für Nichtzulassungsbeschwerden	1	1	-	-	.	-	-
9	für sonstige Beschwerden	11	5	6	-	.	1	1
Erledigungsart								
Die erledigten Verfahren wurden beendet durch								
10	Beschluss	9 180	7 158	2 022	974	.	1 433	506
11	gerichtlichen Vergleich	193	143	50	-	.	21	7
12	übereinstimmende Erledigungserklärung	120	86	34	-	.	31	13
13	angenommenes Anerkenntnis	72	51	21	-	.	18	3
14	Zurücknahme des Rechtsmittels	1 267	832	435	-	.	132	49
15	Zurücknahme der Klage/ des Antrags	109	83	26	1	.	-	-
16	Verweisung an ein anderes Gericht	4	4	-	-	.	-	-
17	Verbindung mit einer anderen Sache	48	33	15	-	.	2	-
18	Unterbrechung, Ruhen des Verfahrens oder Aussetzung	5	2	3	-	.	-	-
19	sonstige Erledigungsart	689	483	206	238	.	185	97
Ausgang des Verfahrens								
Die durch Beschluss (lfd. Nr. 10) erledigten Verfahren endeten mit 2)								
20	Stattgabe	1 251	886	365	69	.	165	91
21	teilweise Stattgabe/ teilweise Zurückweisung	527	411	116	108	.	112	40
22	Zurückweisung	7 160	5 661	1 499	783	.	1 135	368
Ausgang des Verfahrens hinsichtlich der Versicherten oder Leistungsberechtigten								
23	Durch Beschluss erledigte Verfahren, an denen Versicherte oder Leistungsberechtigte beteiligt waren davon endeten mit:	9 014	7 030	1 984	963	.	1 424	503
24	Obsiegen der Versicherten oder Leistungsberechtigten	1 294	922	372	70	.	174	94
25	teilweisem Obsiegen/ Unterliegen der Versicherten oder Leistungsberechtigten	1 147	1 030	117	106	.	118	47
26	Unterliegen der Versicherten oder Leistungsberechtigten	6 573	5 078	1 495	787	.	1 132	362
Prozent								
Art des Verfahrens								
27	Beschwerden	Zeile 1	99,7	99,7	99,8	100,0	.	99,9
28	gegen eine Entscheidung über Gewährung von einstweiligem Rechtsschutz	Zeile 2	44,3	44,1	45,0	46,2	.	74,7
29	Nichtzulassungsbeschwerden	Zeile 2	6,6	4,7	12,4	9,1	.	4,9
30	Sonstige Beschwerden	Zeile 2	49,1	51,2	42,5	44,8	.	20,4
31	Anträge auf Bewilligung von Prozesskostenhilfe	Zeile 1	0,3	0,3	0,2	-	.	0,1
32	für Beschwerdeverfahren gegen eine Entscheidung über Gewährung von einstweiligem Rechtsschutz	Zeile 6	66,7	79,3	14,3	-	.	-
33	für Nichtzulassungsbeschwerden	Zeile 6	2,8	3,4	-	-	.	-
34	für sonstige Beschwerden	Zeile 6	30,6	17,2	85,7	-	.	100,0
Erledigungsart								
Die erledigten Verfahren wurden beendet durch								
35	Beschluss	Zeile 1	78,5	80,7	71,9	80,3	.	78,6
36	gerichtlichen Vergleich	Zeile 1	1,7	1,6	1,8	-	.	1,2
37	übereinstimmende Erledigungserklärung	Zeile 1	1,0	1,0	1,2	-	.	1,7
38	angenommenes Anerkenntnis	Zeile 1	0,6	0,6	0,7	-	.	1,0
39	Zurücknahme des Rechtsmittels	Zeile 1	10,8	9,4	15,5	-	.	7,2
40	Zurücknahme der Klage/ des Antrags	Zeile 1	0,9	0,9	0,9	0,1	.	-
41	Verweisung an ein anderes Gericht	Zeile 1	0,0	0,0	-	-	.	-
42	Verbindung mit einer anderen Sache	Zeile 1	0,4	0,4	0,5	-	.	0,1
43	Unterbrechung, Ruhen des Verfahrens oder Aussetzung	Zeile 1	0,0	0,0	0,1	-	.	-
44	sonstige Erledigungsart	Zeile 1	5,9	5,4	7,3	19,6	.	10,2
Ausgang des Verfahrens								
45	Stattgabe	Zeile 10	13,6	12,4	18,1	7,1	.	11,5
46	teilweise Stattgabe/ teilweise Zurückweisung	Zeile 10	5,7	5,7	5,7	11,1	.	7,8
47	Zurückweisung	Zeile 10	78,0	79,1	74,1	80,4	.	79,2
Ausgang des Verfahrens hinsichtlich der Versicherten oder Leistungsberechtigten								
48	Obsiegen der Versicherten oder Leistungsberechtigten	Zeile 23	14,4	13,1	18,8	7,3	.	12,2
49	teilweisem Obsiegen/ Unterliegen der Versicherten oder Leistungsberechtigten	Zeile 23	12,7	14,7	5,9	11,0	.	8,3
50	Unterliegen der Versicherten oder Leistungsberechtigten	Zeile 23	72,9	72,2	75,4	81,7	.	79,5

*) Ergebnisse nur soweit Daten nach der neuen Statistik erhoben wurden; bitte Vorbemerkung beachten.

1) Ohne Bayern und ohne gemeinsames Landessozialgericht Niedersachsen - Bremen.

7 Vor dem Landessozialgericht 2008 erledigte Beschwerdeverfahren *)

7.1 Art des Verfahrens, Erledigungsart und Ausgang des Verfahrens nach Ländern

Bremen	Hamburg	Hessen	Mecklen- burg- Vorpommern	Nieder- sachsen	Nordrhein- Westfalen	Rheinland- Pfalz	Saarland	Sachsen	Sachsen- Anhalt	Schleswig- Holstein	Thüringen	Lfd. Nr.
Anzahl												
.	1 221	753	454	.	2 537	566	150	785	693	613	205	1
.	1 221	749	448	.	2 536	566	150	785	693	590	205	2
.	321	320	186	.	1 056	-	-	322	359	281	-	3
.	21	36	24	.	98	41	9	70	16	14	205	4
.	879	393	238	.	1 382	525	141	393	318	295	-	5
.	-	4	6	.	1	-	-	-	-	23	-	6
.	-	-	1	.	-	-	-	-	-	23	-	7
.	-	-	-	.	1	-	-	-	-	-	-	8
.	-	4	5	.	-	-	-	-	-	-	-	9
.	1 117	605	360	.	1 915	484	104	515	512	526	129	10
.	5	21	-	.	92	-	3	13	30	1	-	11
.	11	11	2	.	24	1	2	13	6	6	-	12
.	4	7	1	.	17	-	4	15	2	1	-	13
.	70	86	81	.	405	36	36	191	114	67	-	14
.	5	10	4	.	64	2	1	8	14	-	-	15
.	1	-	-	.	2	-	-	-	-	1	-	16
.	-	-	-	.	-	29	-	13	2	2	-	17
.	-	1	-	.	1	-	-	3	-	-	-	18
.	8	12	6	.	17	14	-	14	13	9	76	19
.	13	92	59	.	359	94	24	106	67	70	42	20
.	52	27	12	.	73	7	4	31	25	28	8	21
.	967	448	283	.	1 478	366	76	351	418	408	79	22
.	1 083	602	354	.	1 860	483	104	488	512	511	127	23
.	9	104	59	.	361	91	23	95	81	90	43	24
.	679	27	11	.	63	7	4	28	23	26	8	25
.	395	471	284	.	1 436	385	77	365	408	395	76	26
Prozent												
.	100,0	99,5	98,7	.	100,0	100,0	100,0	100,0	100,0	96,2	100,0	27
.	26,3	42,7	41,5	.	41,6	-	-	41,0	51,8	47,6	-	28
.	1,7	4,8	5,4	.	3,9	7,2	6,0	8,9	2,3	2,4	100,0	29
.	72,0	52,5	53,1	.	54,5	92,8	94,0	50,1	45,9	50,0	-	30
.	-	0,5	1,3	.	0,0	-	-	-	-	3,8	-	31
.	-	-	16,7	.	-	-	-	-	-	100,0	-	32
.	-	-	-	.	100,0	-	-	-	-	-	-	33
.	-	100,0	83,3	.	-	-	-	-	-	-	-	34
.	91,5	80,3	79,3	.	75,5	85,5	69,3	65,6	73,9	85,8	62,9	35
.	0,4	2,8	-	.	3,6	-	2,0	1,7	4,3	0,2	-	36
.	0,9	1,5	0,4	.	0,9	0,2	1,3	1,7	0,9	1,0	-	37
.	0,3	0,9	0,2	.	0,7	-	2,7	1,9	0,3	0,2	-	38
.	5,7	11,4	17,8	.	16,0	6,4	24,0	24,3	16,5	10,9	-	39
.	0,4	1,3	0,9	.	2,5	0,4	0,7	1,0	2,0	-	-	40
.	0,1	-	-	.	0,1	-	-	-	-	0,2	-	41
.	-	-	-	.	-	5,1	-	1,7	0,3	0,3	-	42
.	-	0,1	-	.	0,0	-	-	0,4	-	-	-	43
.	0,7	1,6	1,3	.	0,7	2,5	-	1,8	1,9	1,5	37,1	44
.	1,2	15,2	16,4	.	18,7	19,4	23,1	20,6	13,1	13,3	32,6	45
.	4,7	4,5	3,3	.	3,8	1,4	3,8	6,0	4,9	5,3	6,2	46
.	86,6	74,0	78,6	.	77,2	75,6	73,1	68,2	81,6	77,6	61,2	47
.	0,8	17,3	16,7	.	19,4	18,8	22,1	19,5	15,8	17,6	33,9	48
.	62,7	4,5	3,1	.	3,4	1,4	3,8	5,7	4,5	5,1	6,3	49
.	36,5	78,2	80,2	.	77,2	79,7	74,0	74,8	79,7	77,3	59,8	50

2) Wegen Erfassungsfehlern geringfügige Abweichungen zu lfd. Nr. 7.

7 Vor dem Landessozialgericht 2008 erledigte Beschwerdeverfahren *)

7.2 Art der angefochtenen Entscheidung, Einleitungsart, Vertretung, Einzelrichtereinsatz und Prozesskostenhilfe nach Ländern

Lfd. Nr.	Art der angefochtenen Entscheidung Einleitungsart Vertretung Beweiserhebung Einzelrichtereinsatz Prozesskostenhilfe	Deutsch-land 1)	Früheres Bundes-gebiet und Berlin 1)	Neue Länder	Baden-Württem-berg	Bayern	Berlin	Branden-burg
1	Erledigte Verfahren insgesamt	11 687	8 875	2 812	1 213	.	1 822	675
	Art der angefochtenen Entscheidung							
2	Urteil	675	513	162	96	.	87	41
3	Gerichtsbescheid	185	137	48	21	.	40	2
4	Beschluss	10 827	8 225	2 602	1 096	.	1 695	632
	Einleitungsart							
	Die erledigten Verfahren wurden eingereicht durch 2)							
	Kläger der 1. Instanz, darunter							
5	Versicherte oder Leistungsberechtigte	10 479	8 055	2 424	1 052	.	1 573	577
6	Vertragsärzte oder Vertragszahnärzte	97	82	15	16	.	20	6
7	Behörden, Körperschaften oder Anstalten des öffentlichen Rechts	128	93	35	4	.	11	1
8	Sonstige	199	139	60	33	.	38	12
	Beklagte der 1. Instanz, darunter							
9	Versicherte oder Leistungsberechtigte	225	155	70	3	.	145	68
10	Vertragsärzte oder Vertragszahnärzte	4	4	-	1	.	3	-
11	Behörden, Körperschaften oder Anstalten des öffentlichen Rechts	497	305	192	100	.	16	7
12	Sonstige	20	10	10	-	.	7	2
13	Beigeladene	44	38	6	6	.	10	2
	Vertretung							
	In den erledigten Verfahren war der Rechtsmittelführer/ Antragsteller							
14	vertreten durch einen Bevollmächtigten	7 181	5 553	1 628	680	.	1 084	497
15	Rechtsanwalt	6 770	5 232	1 538	590	.	1 062	488
16	Rentenberater oder Vertreter von Verbänden gemäß § 73 Abs. 6 SGG	135	119	16	49	.	14	4
17	sonstiger Bevollmächtigter	276	202	74	41	.	8	5
	In den erledigten Verfahren war der Rechtsmittelgegner/ Antragsgegner							
18	vertreten durch einen Bevollmächtigten	500	310	190	8	.	6	4
19	Rechtsanwalt	430	265	165	8	.	4	3
20	Rentenberater oder Vertreter von Verbänden gemäß § 73 Abs. 6 SGG	11	7	4	-	.	-	-
21	sonstiger Bevollmächtigter	59	38	21	-	.	2	1
	Einzelrichtereinsatz							
25	Durch Beschluss erledigte Verfahren	9 180	7 158	2 022	974	.	1 433	506
	darin hat die abschließende Entscheidung getroffen							
26	der Einzelrichter	364	81	283	33	.	13	1
27	der Senat	8 816	7 077	1 739	941	.	1 420	505
	Prozesskostenhilfe							
28	Verfahren mit Prozesskostenhilfeentscheidung	1 157	797	360	107	.	162	49
	davon wurde Prozesskostenhilfe bewilligt 3)							
29	dem Rechtsmittelführer/ Antragsteller	334	243	91	26	.	32	11
30	dem Rechtsmittelgegner/ Antragsgegner	103	63	40	1	.	16	7
	davon wurde Prozesskostenhilfe abgelehnt 3)							
31	dem Rechtsmittelführer/ Antragsteller	692	471	221	78	.	107	28
32	dem Rechtsmittelgegner/ Antragsgegner	32	22	10	3	.	8	3
	Bewilligte Prozesskostenhilfe für Rechtsmittelführer/ Antragsteller							
33	mit Ratenzahlung	7	3	4	1	.	-	-
34	ohne Ratenzahlung	327	240	87	25	.	32	11
	Bewilligte Prozesskostenhilfe für Rechtsmittelgegner/ Antragsgegner							
35	mit Ratenzahlung	1	-	1	-	.	-	-
36	ohne Ratenzahlung	102	63	39	1	.	16	7

*) Ergebnisse nur soweit Daten nach der neuen Statistik erhoben wurden; bitte Vorbemerkung beachten.

1) Ohne Bayern und ohne gemeinsames Landessozialgericht Niedersachsen-Bremen

2) Mehrfachzählungen, soweit die Berufung gleichzeitig von mehreren der aufgeführten Gruppen eingelegt wurde.

3) Auch gleichzeitige Bewilligung für Kläger und Beklagte möglich.

7 Vor dem Landessozialgericht 2008 erledigte Beschwerdeverfahren *)

7.2 Art der angefochtenen Entscheidung, Einleitungsart, Vertretung, Einzelrichtereinsatz und Prozesskostenhilfe nach Ländern

Bremen	Hamburg	Hessen	Mecklen- burg- Vorpommern	Nieder- sachsen	Nordrhein- Westfalen	Rheinland- Pfalz	Saarland	Sachsen	Sachsen- Anhalt	Schleswig- Holstein	Thüringen	Lfd. Nr.
.	1 221	753	454	.	2 537	566	150	785	693	613	205	1
.	31	67	24	.	129	65	14	58	29	24	10	2
.	18	16	4	.	14	5	20	39	-	3	3	3
.	1 172	670	426	.	2 394	496	116	688	664	586	192	4
.	1 111	693	382	.	2 427	537	136	650	629	526	186	5
.	5	25	-	.	2	7	2	4	3	5	2	6
.	15	5	-	.	16	12	7	11	18	23	5	7
.	9	11	11	.	36	5	-	31	3	7	3	8
.	1	-	1	.	4	1	-	1	-	1	-	9
.	-	-	-	.	-	-	-	-	-	-	-	10
.	74	17	57	.	44	3	4	81	38	47	9	11
.	2	-	1	.	-	1	-	5	2	-	-	12
.	4	4	2	.	9	-	1	2	-	4	-	13
.	839	407	330	.	1 595	422	110	489	262	416	50	14
.	824	365	315	.	1 537	348	104	444	242	402	49	15
.	2	11	10	.	28	10	1	1	1	4	-	16
.	13	31	5	.	30	64	5	44	19	10	1	17
.	51	59	41	.	68	21	19	83	59	78	3	18
.	38	52	38	.	67	20	18	75	47	58	2	19
.	1	-	2	.	1	1	1	1	1	3	-	20
.	12	7	1	.	-	-	-	7	11	17	1	21
.	1 117	605	360	.	1 915	484	104	515	512	526	129	25
.	7	13	2	.	8	4	1	148	3	2	129	26
.	1 110	592	358	.	1 907	480	103	367	509	524	-	27
.	61	91	133	.	275	21	8	76	100	72	2	28
.	16	20	17	.	129	10	2	33	30	8	-	29
.	9	7	3	.	12	-	5	16	13	13	1	30
.	35	62	110	.	134	11	1	25	57	43	1	31
.	1	2	5	.	-	-	-	2	-	8	-	32
.	-	-	-	.	2	-	-	1	3	-	-	33
.	16	20	17	.	127	10	2	32	27	8	-	34
.	-	-	-	.	-	-	-	-	1	-	-	35
.	9	7	3	.	12	-	5	16	12	13	1	36

7 Vor dem Landessozialgericht 2008 erledigte Beschwerdeverfahren *)

7.3 Verfahrensdauer nach Ländern

Lfd. Nr.	Verfahrensdauer	Deutschland 1)	Früheres Bundesgebiet und Berlin 1)	Neue Länder	Baden- Württem- berg	Bayern	Berlin	Branden- burg
Anzahl								
1	Erledigte Verfahren insgesamt	11 687	8 875	2 812	1 213	.	1 822	675
Verfahrensdauer ab Eingang in der Rechtsmittelinstanz								
2	Durchschnittsdauer in Monaten	3,8	3,1	5,9	2,7	.	3,1	3,8
Verfahrensdauer mehr als ... bis ... Monate								
Prozent								
3	bis 3	63,1	69,5	42,7	73,4	.	71,0	63,0
4	3 - 6	20,0	18,8	24,0	16,2	.	16,5	20,7
5	6 - 12	10,9	7,9	20,2	7,1	.	8,5	11,0
6	12 - 18	3,6	2,2	7,9	2,2	.	2,2	3,3
7	18 - 24	1,3	0,8	3,0	1,2	.	0,8	1,0
8	24 - 36	0,8	0,5	2,0	-	.	0,7	0,7
9	36 - 48	0,1	0,1	0,1	-	.	0,2	0,1
10	48 - 60	0,1	0,1	0,1	-	.	0,2	0,1
11	mehr als 60 Monate	0,1	0,1	-	-	.	-	-
Verfahrensdauer ab erstem Eingang in der ersten Instanz								
12	Durchschnittsdauer in Monaten	14,0	13,9	12,6	8,9	.	9,2	12,5
Verfahrensdauer mehr als ... bis ... Monate								
Prozent								
13	bis 6	42,3	46,3	29,5	53,8	.	61,3	43,3
14	6 - 12	22,8	21,5	27,1	22,8	.	18,6	22,4
15	12 - 18	15,8	15,8	16,1	10,1	.	6,9	12,0
16	18 - 24	6,6	5,3	10,4	5,5	.	4,1	7,7
17	24 - 36	7,6	6,6	10,6	5,9	.	5,1	9,0
18	36 - 48	2,6	2,4	3,4	1,3	.	2,1	2,8
19	48 - 60	1,2	1,1	1,5	0,2	.	1,0	1,8
20	mehr als 60 Monate	1,1	1,0	1,5	0,3	.	0,9	1,0
21	Durch Beschluss erledigte Verfahren zusammen	9 180	7 158	2 022	974	.	1 433	506
Verfahrensdauer ab Eingang in der Rechtsmittelinstanz								
22	Durchschnittsdauer in Monaten	3,9	3,2	6,4	2,8	.	3,3	4,1
Verfahrensdauer mehr als ... bis ... Monate								
Prozent								
23	bis 6	82,4	87,9	62,7	89,3	.	86,0	81,2
24	6 - 12	11,3	8,2	22,5	6,8	.	9,4	12,6
25	12 - 18	3,8	2,3	9,1	2,5	.	2,5	4,0
26	18 - 24	1,4	0,9	3,2	1,4	.	1,0	1,0
27	24 - 36	0,9	0,5	2,3	-	.	0,7	0,8
28	36 - 48	0,1	0,1	0,2	-	.	0,1	0,2
29	48 - 60	0,1	0,1	0,0	-	.	0,2	0,2
30	mehr als 60 Monate	0,1	0,1	-	-	.	-	-
Verfahrensdauer ab erstem Eingang in der ersten Instanz								
31	Durchschnittsdauer in Monaten	15,0	14,9	15,3	8,8	.	9,7	13,2
Verfahrensdauer mehr als ... bis ... Monate								
Prozent								
32	bis 6	40,1	43,9	26,7	54,3	.	59,1	39,1
33	6 - 12	22,6	21,2	27,4	22,1	.	18,8	24,1
34	12 - 18	17,5	17,8	16,5	10,8	.	7,2	13,8
35	18 - 24	6,7	5,6	10,6	5,7	.	4,6	7,3
36	24 - 36	7,8	6,8	11,6	5,0	.	5,7	9,7
37	36 - 48	2,9	2,6	3,9	1,5	.	2,4	2,8
38	48 - 60	1,3	1,2	1,8	0,2	.	1,1	2,2
39	mehr als 60 Monate	1,1	1,0	1,6	0,3	.	1,0	1,0

*) Ergebnisse nur soweit Daten nach der neuen Statistik erhoben wurden; bitte Vorbemerkung beachten.

1) Ohne Angaben aus Bayern und ohne gemeinsames Landessozialgericht Niedersachsen - Bremen.

7 Vor dem Landessozialgericht 2008 erledigte Beschwerdeverfahren *)

7.3 Verfahrensdauer nach Ländern

Bremen	Hamburg	Hessen	Mecklen- burg- Vorpommern	Nieder- sachsen	Nordrhein- Westfalen	Rheinland- Pfalz	Saarland	Sachsen	Sachsen- Anhalt	Schleswig- Holstein	Thüringen	Lfd. Nr.
Anzahl												
.	1 221	753	454	.	2 537	566	150	785	693	613	205	1
Verfahrensdauer ab Eingang in der Rechtsmittelinstanz												
.	2,4	3,8	6,3	.	2,9	2,6	13,5	5,0	7,4	3,6	9,8	2
Prozent												
.	82,8	61,1	31,7	.	65,7	78,8	39,3	50,6	27,1	56,3	22,4	3
.	7,5	24,6	27,1	.	24,4	10,2	19,3	25,1	26,0	30,3	17,6	4
.	4,6	8,0	27,5	.	8,5	6,4	18,7	13,8	30,0	10,8	25,9	5
.	2,7	3,9	10,8	.	1,3	3,4	4,0	6,2	9,4	1,5	18,5	6
.	1,4	0,7	1,8	.	0,1	0,7	5,3	2,5	3,8	0,8	10,7	7
.	0,5	1,7	0,9	.	0,1	0,5	2,0	1,7	3,6	0,3	3,9	8
.	0,2	0,1	0,2	.	-	-	2,7	0,1	0,1	-	-	9
.	0,1	-	-	.	-	-	2,7	-	-	-	1,0	10
.	0,2	-	-	.	-	-	6,0	-	-	-	-	11
Verfahrensdauer ab erstem Eingang in der ersten Instanz												
.	13,6	12,4	14,3	.	11,1	54,7	28,4	14,9	13,8	10,1	22,8	12
Prozent												
.	23,9	44,4	27,3	.	48,1	29,7	14,7	28,0	25,3	49,4	9,3	13
.	8,3	25,4	26,0	.	26,8	20,8	28,7	28,0	34,9	25,4	15,1	14
.	55,9	9,4	20,5	.	10,2	13,3	10,7	15,7	17,2	7,8	17,6	15
.	3,7	6,1	10,1	.	5,1	11,5	7,3	10,1	10,1	5,9	22,0	16
.	4,4	7,2	11,0	.	6,3	14,1	13,3	11,1	7,6	9,3	22,4	17
.	1,5	4,5	3,5	.	2,0	6,4	8,0	4,5	2,3	1,6	4,4	18
.	0,9	1,9	1,1	.	1,0	2,8	3,3	1,0	0,9	0,5	5,9	19
.	1,4	1,2	0,4	.	0,5	1,4	14,0	1,7	1,7	-	3,4	20
Anzahl												
.	1 117	605	360	.	1 915	484	104	515	512	526	129	21
Verfahrensdauer ab Eingang in der Rechtsmittelinstanz												
.	2,1	4,0	6,8	.	3,0	2,8	15,1	5,6	7,9	3,6	11,4	22
Prozent												
.	91,9	84,8	56,1	.	89,1	87,8	58,7	72,2	48,8	86,9	25,6	23
.	3,8	8,4	28,1	.	9,4	7,2	17,3	15,9	32,8	11,0	30,2	24
.	2,4	4,5	12,5	.	1,3	3,5	3,8	7,0	10,2	1,0	24,0	25
.	1,2	0,7	2,2	.	0,1	0,8	4,8	2,5	4,1	0,8	14,0	26
.	0,4	1,5	0,8	.	0,1	0,6	2,9	2,1	3,9	0,4	6,2	27
.	0,2	0,2	0,3	.	-	-	2,9	0,2	0,2	-	-	28
.	-	-	-	.	-	-	1,0	-	-	-	-	29
.	0,1	-	-	.	-	-	8,7	-	-	-	-	30
Verfahrensdauer ab erstem Eingang in der ersten Instanz												
.	13,8	13,0	15,0	.	11,9	61,1	31,3	16,1	14,6	10,4	24,5	31
Prozent												
.	21,0	41,8	25,0	.	45,2	29,1	16,3	24,7	22,5	47,9	7,0	32
.	7,0	26,0	26,4	.	27,7	22,3	24,0	27,8	35,5	26,2	10,1	33
.	60,8	10,1	20,0	.	11,1	13,2	7,7	15,5	17,2	8,0	17,8	34
.	3,3	6,6	11,1	.	5,7	11,2	8,7	10,9	10,7	5,3	20,9	35
.	4,4	7,6	11,4	.	6,4	13,8	15,4	12,4	8,4	10,3	28,7	36
.	1,4	4,5	4,2	.	2,2	6,2	8,7	5,8	2,5	1,7	4,7	37
.	0,9	2,1	1,4	.	1,3	2,5	3,8	0,8	1,2	0,6	7,8	38
.	1,2	1,3	0,6	.	0,5	1,7	15,4	2,1	2,0	-	3,1	39

7 Vor dem Landessozialgericht 2008 erledigte Beschwerdeverfahren *)

7.4 Sachgebiete nach Ländern

Lfd. Nr.	Systematik - Nummer Sachgebiet	Deutschland 1)	Früheres Bundesgebiet und Berlin 1)	Neue Länder	Baden-Württemberg	Bayern	Berlin	Brandenburg
Anzahl								
1	Erledigte Verfahren insgesamt	11 687	8 875	2 812	1 213	.	1 822	675
Von den erledigten Verfahren (lfd. Nr. 1) entfielen auf die Sachgebiete ...								
2	010 Krankenversicherung	1 454	1 297	157	72	.	116	39
3	020 Vertrags(zahn)arztangelegenheiten	177	148	29	6	.	42	10
4	030 Pflegeversicherung	91	66	25	5	.	12	7
5	040 Unfallversicherung	328	251	77	8	.	14	20
6	050 Rentenversicherung	739	510	229	36	.	83	28
7	060 Zusatz- und Sonderversorgung der neuen Länder	6	4	2	-	.	4	-
8	070 Angelegenheit der Bundesagentur für Arbeit	595	412	183	33	.	71	48
9	080 Angelegenheiten nach dem SGB II	6 000	4 146	1 854	305	.	1 254	451
10	090 Streitigkeiten nach dem SGB XII und nach Asylbewerberleistungsgesetz	1 173	1 008	165	84	.	185	49
11	091 Streitigkeiten nach dem SGB XII	1 004	872	132	79	.	173	45
12	092 Streitigkeiten nach dem Asylbewerberleistungsgesetz	158	127	31	5	.	12	4
13	Sonstiges aus der Sachgebietsgruppe 90	11	9	2	-	.	-	-
14	100 Versorgungs- und Entschädigungsrecht	62	49	13	2	.	5	2
15	101 Soziales Entschädigungsrecht	44	33	11	-	.	5	2
16	102 Landesblindengeld	2	1	1	-	.	-	-
17	Sonstiges aus der Sachgebietsgruppe 100	16	15	1	2	.	-	-
18	110 Verfahren zur Feststellung der Behinderung nach SGB IX	237	198	39	2	.	34	19
19	130 Sonstiges	825	786	39	660	.	2	2
20	131 Kindergeldrecht	20	16	4	6	.	-	-
21	132 Erziehungsgeld- und Elterngeldrecht	33	28	5	-	.	-	2
22	133 Justizangelegenheiten	-	-	-	-	.	-	-
23	Sonstiges aus der Sachgebietsgruppe 130	772	742	30	654	.	2	-
Prozent								
Von den erledigten Verfahren (lfd. Nr. 1) entfielen auf die Sachgebiete ...								
24	010 Krankenversicherung	12,4	14,6	5,6	5,9	.	6,4	5,8
25	020 Vertrags(zahn)arztangelegenheiten	1,5	1,7	1,0	0,5	.	2,3	1,5
26	030 Pflegeversicherung	0,8	0,7	0,9	0,4	.	0,7	1,0
27	040 Unfallversicherung	2,8	2,8	2,7	0,7	.	0,8	3,0
28	050 Rentenversicherung	6,3	5,7	8,1	3,0	.	4,6	4,1
29	060 Zusatz- und Sonderversorgung der neuen Länder	0,1	0,0	0,1	-	.	0,2	-
30	070 Angelegenheit der Bundesagentur für Arbeit	5,1	4,6	6,5	2,7	.	3,9	7,1
31	080 Angelegenheiten nach dem SGB II	51,3	46,7	65,9	25,1	.	68,8	66,8
32	090 Streitigkeiten nach dem SGB XII und nach Asylbewerberleistungsgesetz	10,0	11,4	5,9	6,9	.	10,2	7,3
33	091 Streitigkeiten nach dem SGB XII	8,6	9,8	4,7	6,5	.	9,5	6,7
34	092 Streitigkeiten nach dem Asylbewerberleistungsgesetz	1,4	1,4	1,1	0,4	.	0,7	0,6
35	Sonstiges aus der Sachgebietsgruppe 90	0,1	0,1	0,1	-	.	-	-
36	100 Versorgungs- und Entschädigungsrecht	0,5	0,6	0,5	0,2	.	0,3	0,3
37	101 Soziales Entschädigungsrecht	0,4	0,4	0,4	-	.	0,3	0,3
38	102 Landesblindengeld	0,0	0,0	0,0	-	.	-	-
39	Sonstiges aus der Sachgebietsgruppe 100	0,1	0,2	0,0	0,2	.	-	-
40	110 Verfahren zur Feststellung der Behinderung nach SGB IX	2,0	2,2	1,4	0,2	.	1,9	2,8
41	130 Sonstiges	7,1	8,9	1,4	54,4	.	0,1	0,3
42	131 Kindergeldrecht	0,2	0,2	0,1	0,5	.	-	-
43	132 Erziehungsgeld- und Elterngeldrecht	0,3	0,3	0,2	-	.	-	0,3
44	133 Justizangelegenheiten	-	-	-	-	.	-	-
45	Sonstiges aus der Sachgebietsgruppe 130	6,6	8,4	1,1	53,9	.	0,1	-

*) Ergebnisse nur soweit Daten nach der neuen Statistik erhoben wurden; bitte Vorbemerkung beachten.

1) Ohne Angaben aus Bayern und ohne gemeinsames Landessozialgericht Niedersachsen - Bremen.

7 Vor dem Landessozialgericht 2008 erledigte Beschwerdeverfahren *)

7.4 Sachgebiete nach Ländern

Bremen	Hamburg	Hessen	Mecklen- burg- Vorpommern	Nieder- sachsen	Nordrhein- Westfalen	Rheinland- Pfalz	Saarland	Sachsen	Sachsen- Anhalt	Schleswig- Holstein	Thüringen	Lfd. Nr.
--------	---------	--------	---------------------------------	--------------------	-------------------------	---------------------	----------	---------	--------------------	------------------------	-----------	-------------

Anzahl

.	1 221	753	454	.	2 537	566	150	785	693	613	205	1
---	-------	-----	-----	---	-------	-----	-----	-----	-----	-----	-----	---

Von den erledigten Verfahren (lfd. Nr. 1) entfielen auf die Sachgebiete ...

.	693	74	8	-	234	61	12	65	32	35	13	2
.	21	26	3	-	29	12	4	4	4	8	8	3
.	8	9	-	-	25	2	1	4	11	4	3	4
.	18	22	5	-	109	48	22	23	19	10	10	5
.	27	49	41	-	184	75	29	81	41	27	38	6
.	-	-	-	-	-	-	-	-	1	-	1	7
.	40	47	19	-	148	38	10	64	33	25	19	8
.	333	326	342	-	1 297	212	26	481	494	393	86	9
.	65	161	21	-	352	55	18	43	32	88	20	10
.	47	148	19	-	284	51	10	36	21	80	11	11
.	18	7	-	-	67	4	7	7	11	7	9	12
.	-	6	2	-	1	-	1	-	-	1	-	13
.	7	2	6	-	18	10	3	1	3	2	1	14
.	7	-	5	-	18	-	2	1	3	1	-	15
.	-	-	-	-	-	-	1	-	-	-	1	16
.	-	2	1	-	-	10	-	-	-	1	-	17
.	6	10	5	-	67	43	24	7	8	12	-	18
.	3	27	4	-	74	10	1	12	15	9	6	19
.	1	2	1	-	3	3	1	1	2	-	-	20
.	-	8	1	-	15	3	-	-	2	2	-	21
.	-	-	-	-	-	-	-	-	-	-	-	22
.	2	17	2	-	56	4	-	11	11	7	6	23

Prozent

Von den erledigten Verfahren (lfd. Nr. 1) entfielen auf die Sachgebiete ...

.	56,8	9,8	1,8	-	9,2	10,8	8,0	8,3	4,6	5,7	6,3	24
.	1,7	3,5	0,7	-	1,1	2,1	2,7	0,5	0,6	1,3	3,9	25
.	0,7	1,2	-	-	1,0	0,4	0,7	0,5	1,6	0,7	1,5	26
.	1,5	2,9	1,1	-	4,3	8,5	14,7	2,9	2,7	1,6	4,9	27
.	2,2	6,5	9,0	-	7,3	13,3	19,3	10,3	5,9	4,4	18,5	28
.	-	-	-	-	-	-	-	-	0,1	-	0,5	29
.	3,3	6,2	4,2	-	5,8	6,7	6,7	8,2	4,8	4,1	9,3	30
.	27,3	43,3	75,3	-	51,1	37,5	17,3	61,3	71,3	64,1	42,0	31
.	5,3	21,4	4,6	-	13,9	9,7	12,0	5,5	4,6	14,4	9,8	32
.	3,8	19,7	4,2	-	11,2	9,0	6,7	4,6	3,0	13,1	5,4	33
.	1,5	0,9	-	-	2,6	0,7	4,7	0,9	1,6	1,1	4,4	34
.	-	0,8	0,4	-	0,0	-	0,7	-	-	0,2	-	35
.	0,6	0,3	1,3	-	0,7	1,8	2,0	0,1	0,4	0,3	0,5	36
.	0,6	-	1,1	-	0,7	-	1,3	0,1	0,4	0,2	-	37
.	-	-	-	-	-	-	0,7	-	-	-	0,5	38
.	-	0,3	0,2	-	-	1,8	-	-	-	0,2	-	39
.	0,5	1,3	1,1	-	2,6	7,6	16,0	0,9	1,2	2,0	-	40
.	0,2	3,6	0,9	-	2,9	1,8	0,7	1,5	2,2	1,5	2,9	41
.	0,1	0,3	0,2	-	0,1	0,5	0,7	0,1	0,3	-	-	42
.	-	1,1	0,2	-	0,6	0,5	-	-	0,3	0,3	-	43
.	-	-	-	-	-	-	-	-	-	-	-	44
.	0,2	2,3	0,4	-	2,2	0,7	-	1,4	1,6	1,1	2,9	45

7 Vor dem Landessozialgericht 2008 erledigte Beschwerdeverfahren *)

7.5 Erledigte Beschwerdeverfahren nach Sachgebieten und ausgewählten Verfahrensmerkmalen **)

Lfd. Nr.	Art der Nachweisung	Insgesamt	Sachgebiet			
			010 Krankenversicherung	020 Vertrags- (zahn)arzt-angelegenheiten	030 Pflegeversicherung	040 Unfallversicherung
1	Anhängige Verfahren zu Jahresbeginn	3 602	252	90	26	162
2	Neuzugänge	11 873	1 439	178	130	330
3	Erledigte Verfahren insgesamt	11 687	1 454	177	91	328
4	Anhängige Verfahren am Jahresende	3 788	237	91	65	164
Art der angefochtenen Entscheidung						
5	Urteil	675	77	11	5	21
6	Gerichtsbescheid	185	16	11	2	13
7	Beschluss	10 827	1 361	155	84	294
Einleitungsart						
Die erledigten Verfahren wurden eingereicht durch 1)						
8	Versicherte oder Leistungsberechtigte	10 704	1 280	48	78	290
9	Vertragsärzte oder Vertragszahnärzte	101	-	82	-	1
10	Behörden, Körperschaften o. Anstalten d. öffentl. Rechts	625	94	21	8	17
11	Sonstige 2)	263	80	29	5	20
Erledigungsart						
Die erledigten Verfahren wurden beendet durch						
12	Beschluss	9 180	1 212	140	59	278
13	gerichtlichen Vergleich	193	19	2	6	5
14	übereinstimmende Erledigungserklärung	120	27	5	1	2
15	angenommenes Anerkenntnis	72	8	-	-	1
16	Zurücknahme des Rechtsmittels	1 267	113	14	16	32
17	Zurücknahme der Klage/ des Antrags	109	9	3	-	3
18	Verweisung an ein anderes Gericht	4	-	-	-	-
19	Verbindung mit einer anderen Sache	48	25	-	-	-
20	Unterbrechung, Ruhen des Verfahrens oder Aussetzung	5	1	-	-	-
21	sonstige Erledigungsart	689	40	13	9	7
Ausgang des Verfahrens						
Die durch Beschluss (lfd. Nr. 12) erledigten Verfahren endeten mit 3)						
22	Stattgabe	1 251	82	26	14	50
23	teilweise Stattgabe/ teilweise Zurückweisung	527	29	7	4	13
24	Zurückweisung	7 160	1 091	102	40	210
25	Verwerfung nach § 158 Satz 2 SGG	-	-	-	-	-
Verfahrensdauer ab Eingang in der Rechtsmittelinstanz						
26	Durchschnittsdauer in Monaten	3,8	2,5	4,5	3,9	6,6
Verfahrensdauer mehr als ... bis ... Monate						
27	bis 3	7 370	1 145	109	46	143
28	3 - 6	2 341	177	37	25	89
29	6 - 12	1 270	77	19	18	49
30	12 - 18	419	28	3	2	20
31	18 - 24	154	10	6	-	10
32	24 - 36	96	12	-	-	9
33	36 - 48	15	3	-	-	3
34	48 - 60	11	2	3	-	5
35	mehr als 60 Monate	11	-	-	-	-
Verfahrensdauer ab erstem Eingang in der ersten Instanz						
36	Durchschnittsdauer in Monaten	14,0	13,3	19,7	17,1	23,4
Verfahrensdauer mehr als ... bis ... Monate						
38	bis 6	4 939	373	61	21	55
39	6 - 12	2 667	179	32	30	71
40	12 - 18	1 852	712	18	12	48
41	18 - 24	766	50	17	5	37
42	24 - 36	886	82	23	11	49
43	36 - 48	309	26	5	6	27
44	48 - 60	139	20	8	1	21
45	mehr als 60 Monate	129	12	13	5	20
Prozesskostenhilfe						
46	Verfahren, in denen über PKH entschieden wurde	1 157	39	1	10	6
47	davon wurde PKH bewilligt 4)	437	6	-	2	2

*) Ergebnisse nur soweit Daten nach der neuen Statistik erhoben wurden; bitte Vorbemerkung beachten.

**) Ohne Angaben aus Bayern und ohne gemeinsames Landessozialgericht Niedersachsen - Bremen.

1) Mehrfachzählungen, soweit die Berufung gleichzeitig von mehreren der aufgeführten Gruppen eingelegt wurde.

2) Einschl. Beigeladener.

7 Vor dem Landessozialgericht 2008 erledigte Beschwerdeverfahren *)

7.5 Erledigte Beschwerdeverfahren nach Sachgebieten und ausgewählten Verfahrensmerkmalen **)

Sachgebiet								Lfd. Nr.
050 Rentenversicherung	060 Zusatz- und Sonderversorgung der neuen Länder	070 Angelegenheiten der Bundesagentur für Arbeit	080 Angelegenheiten nach dem SGB II	090 Streitigkeiten nach SGB XII/ AsylbLG	100 Versorgungs- und Entschädigungsrecht	110 Verfahren zur Feststellung der Behinderung nach SGB IX	130 Sonstiges (einschl. Kindergeld u. Erziehungsgeldrecht)	
325	2	294	1 822	289	35	96	209	1
679	6	588	6 164	1 218	58	232	851	2
739	6	595	6 000	1 173	62	237	825	3
265	2	287	1 986	334	31	91	235	4
51	1	85	244	64	6	9	101	5
22	1	11	72	10	-	3	24	6
666	4	499	5 684	1 099	56	225	700	7
687	6	555	5 642	1 113	62	224	719	8
1	-	-	1	-	-	3	13	9
29	-	26	328	52	-	9	41	10
23	-	14	29	9	-	1	53	11
566	4	477	4 617	919	48	199	661	12
8	-	4	126	22	-	1	-	13
4	-	4	60	14	-	-	3	14
7	-	-	45	10	-	-	1	15
90	-	73	744	128	10	31	16	16
10	-	3	70	6	2	1	2	17
-	-	-	4	-	-	-	-	18
1	-	-	19	2	1	-	-	19
-	-	2	-	2	-	-	-	20
53	2	32	315	70	1	5	142	21
91	1	85	660	109	9	39	85	22
22	-	18	299	39	1	4	91	23
439	3	364	3 527	723	38	150	473	24
-	-	-	-	-	-	-	-	25
5,1	3,9	6,5	3,6	3,2	6,7	5,6	3,5	26
387	4	305	3 780	773	35	126	517	27
163	1	113	1 255	235	12	52	182	28
111	1	94	657	113	7	43	81	29
37	-	38	214	39	5	7	26	30
20	-	15	60	12	-	3	18	31
20	-	20	32	1	2	-	-	32
1	-	4	2	-	-	1	1	33
-	-	-	-	-	-	1	-	34
-	-	6	-	-	1	4	-	35
23,8	51,3	21,9	12,0	9,0	19,3	23,7	13,7	36
166	1	160	3 194	624	14	35	235	38
148	-	110	1 516	288	13	37	243	39
95	-	67	609	107	10	35	139	40
87	-	51	348	55	4	36	76	41
112	1	84	286	79	13	53	93	42
74	2	52	46	19	6	20	26	43
32	1	39	-	1	1	9	6	44
25	1	32	1	-	1	12	7	45
26	-	23	854	156	3	5	34	46
5	-	7	332	68	1	1	13	47

3) Wegen Erfassungsfehlern geringfügige Abweichungen zu lfd. Nr. 7.

4) Dem Kläger und/ oder dem Beklagten.

8 Verfahren vor dem Bundessozialgericht

8.1 Geschäftsentwicklung 1996 bis 2008 der Revisionen und Nichtzulassungsbeschwerden

Lfd. Nr.	Stand der Erledigung	1996	1997	1998	1999	2000
1	Anhängige Verfahren zu Jahresbeginn	1 276	1 148	1 035	938	923
2	Neuzugänge	2 454	2 345	3 451	2 250	2 371
3	Erledigte Verfahren	2 582	2 458	3 585	2 265	2 381
	Nach der Art der Verfahren					
4	Revisionen	775	746	988	574	657
5	Nichtzulassungsbeschwerden	1 807	1 712	2 597	1 691	1 724
	Nach dem Gegenstand der Verfahren					
6	Krankenversicherung	441	452	583	343	389
7	Pflegeversicherung	6	15	88	81	82
8	Unfallversicherung	367	375	592	474	486
9	Rentenversicherung der Arbeiter	397	426	503	347	360
10	Rentenversicherung der Angestellten	386	316	431	300	312
11	Deutsche Rentenversicherung
12	Sonstige Rentenversicherung
13	Angelegenheiten der Bundesanstalt für Arbeit	421	400	596	339	374
14	Versorgungs- und Entschädigungsrecht	285	239	384	182	95
15	Sonstige Sachen	279	235	408	199	283
16	Anhängige Verfahren am Jahresende	1 148	1 035	938	923	913

8 Verfahren vor dem Bundessozialgericht

8.1 Geschäftsentwicklung 1996 bis 2008 der Revisionen und Nichtzulassungsbeschwerden

2001	2002	2003	2004	2005	2006	2007	2008	Lfd. Nr.
913	865	948	1 019	1 074	1 089	1 196	1 283	1
2 288	2 337	2 388	2 475	2 492	2 672	2 747	2 574	2
2 336	2 255	2 318	2 420	2 476	2 565	2 657	2 727	3
556	569	514	494	520	475	500	537	4
1 780	1 686	1 804	1 926	1 956	2 090	2 157	2 190	5
401	394	403	521	590	563	514	507	6
63	51	48	48	47	44	44	60	7
426	454	478	446	448	477	395	396	8
376	353	342	348	368	.	-	.	9
356	282	345	391	350	.	-	.	10
.	852	949	883	11
.	42	48	19	12
375	403	401	376	388	288	243	249	13
55	125	133	126	111	94	89	99	14
284	193	168	164	174	205	375	514	15
865	947	1 018	1 074	1 090	1 196	1 286	1 130	16

Quelle: Bundessozialgericht Kassel.

8 Verfahren vor dem Bundessozialgericht

8.2 Geschäftsentwicklung 2008 nach Sachgebieten

Lfd. Nr.	Art des Nachweises	Insgesamt	Krankenversicherung		Pflege- versicherung	Unfallversicherung	
			ohne Kassenarzt- angelegen- heiten	Kassenarzt- angelegen- heiten		ohne bergbauliche UV	bergbauliche UV

Revisionen

1	Anhängige Verfahren zu Jahresbeginn	533	90	53	16	35	2
2	Neuzugänge	535	87	45	12	36	1
	darunter Revision eingelegt von						
3	Versicherten und Leistungsberechtigten	409	54	28	6	29	-
4	sonstigen Beteiligten 1)	59	12	13	1	2	1
	Unter den eingegangenen Revisionen waren						
5	Sprungrevisionen	59	14	5	1	-	-
6	Wiederaufnahmeverfahren	-	-	-	-	-	-
7	Erledigte Verfahren	537	109	53	14	31	3
8	Anhängige Verfahren am Jahresende	531	68	45	14	40	-

Nichtzulassungsbeschwerden

9	Anhängige Verfahren zu Jahresbeginn	750	105	48	11	77	3
10	Neuzugänge	2 039	247	69	40	346	12
	darunter Nichtzulassungsbeschwerden eingelegt von						
11	Versicherten und Leistungsberechtigten	1 920	226	63	35	336	9
12	sonstigen Beteiligten 1)	34	6	2	-	6	-
13	Erledigte Verfahren	2 190	275	70	46	347	15
14	Anhängige Verfahren am Jahresende	599	77	47	5	76	-

Verfahren vor dem Großen Senat

15	Anhängige Verfahren zu Jahresbeginn	1	-	-	-	-	-
16	Neuzugänge	1	-	-	-	-	-
17	Erledigte Verfahren	2	-	-	-	-	-
18	Anhängige Verfahren am Jahresende	-	-	-	-	-	-

Sonstiger Geschäftsanfall

19	Kostenbeschlüsse (§ 193 Abs. 1, 2. Halbsatz SGG)	7	-	2	-	-	-
----	--	---	---	---	---	---	---

1) In Verfahren, in denen Versicherte oder Leistungsberechtigte als Kläger oder Beklagte beteiligt waren.

8 Verfahren vor dem Bundessozialgericht

8.2 Geschäftsentwicklung 2008 nach Sachgebieten

Rentenversicherung		Alters- sicherung der Landwirte	Angelegen- heiten der Bundes- agentur für Arbeit	Kindergeld- angelegen- heiten	Erziehungs- geld- angelegen- heiten	Versorgungs- und Entschädi- gungs- recht	Feststellung der Behinderung nach dem Schwer- behinderten- gesetz	Angelegen- heiten nach dem SGB XII und nach dem Asylbewerber- leistungs- gesetz	Angelegen- heiten nach dem SGB II	Sonstige Angelegen- heiten	Lfd. Nr.
Deutsche RV	Sonstige RV										

Revisionen

119	7	2	48	1	4	10	9	53	84	-	1
156	4	2	45	2	9	7	4	29	87	9	2
122	3	1	40	-	7	5	3	26	84	1	3
18	1	1	2	1	2	2	1	1	-	1	4
15	2	-	1	1	8	1	1	1	8	1	5
-	-	-	-	-	-	-	-	-	-	-	6
117	1	2	39	1	4	12	10	49	87	5	7
158	10	2	54	2	9	5	3	33	84	4	8

Nichtzulassungsbeschwerden

247	7	8	85	1	4	25	10	25	94	-	9
719	16	14	190	1	6	81	77	73	145	3	10
669	15	14	184	1	6	77	75	71	137	2	11
10	-	-	1	-	-	4	2	2	-	1	12
766	18	14	210	1	6	87	61	77	196	1	13
200	5	8	65	1	4	19	26	21	43	2	14

Verfahren vor dem Großen Senat

1	-	-	-	-	-	-	-	-	-	-	15
1	-	-	-	-	-	-	-	-	-	-	16
2	-	-	-	-	-	-	-	-	-	-	17
-	-	-	-	-	-	-	-	-	-	-	18

Sonstiger Geschäftsanfall

5	-	-	-	-	-	-	-	-	-	-	19
---	---	---	---	---	---	---	---	---	---	---	----

Quelle: Bundessozialgericht Kassel.

8 Verfahren vor dem Bundessozialgericht

8.3 Revisionen und Nichtzulassungsbeschwerden 2008 nach Sachgebieten

Lfd. Nr.	Art des Nachweises	Insgesamt	Krankenversicherung		Pflege- versicherung	Unfallversicherung	
			ohne Kassenarzt- angelegen- heiten	Kassenarzt- angelegen- heiten		ohne bergbauliche UV	bergbauliche UV
Revisionen							
1	Erledigte Verfahren	537	109	53	14	31	3
Erledigungsart							
2	Entscheidung	358	80	42	9	25	3
3	gerichtlicher Vergleich	4	1	-	1	-	-
4	angenommenes Erkenntnis	26	4	-	-	-	-
5	Zurücknahme	72	11	11	2	4	-
6	sonstige Erledigungsart	77	13	-	2	2	-
Art der Entscheidung							
Von den Entscheidungen (lfd. Nr. 7) ergingen durch							
7	Endurteil	224	61	39	7	13	3
8	Urteil mit Zurückverweisung	101	13	3	1	9	-
9	Beschluss	33	6	-	1	3	-
Ausgang des Verfahrens hinsichtlich der Versicherten oder Leistungsberechtigten							
10	Durch Endurteil erledigte Verfahren, an denen Versicherte oder Leistungsberechtigte beteiligt waren	177	34	28	5	13	3
davon endeten für diese							
11	mit vollem Erfolg	39	12	4	-	4	-
12	mit teilweisem Erfolg	19	-	7	-	-	1
13	ohne Erfolg	119	22	17	5	9	2
Prozesskostenhilfe							
14	Erledigte Anträge auf Bewilligung von Prozesskostenhilfe	82	2	-	2	3	-
15	Von den erledigten Anträgen hatten vollen oder teilweisen Erfolg	71	2	-	-	2	-
Verfahrensdauer							
Verfahrensdauer (... bis unter ... Monate) beim Bundessozialgericht							
16	bis unter 6 Monate	145	31	7	2	7	1
17	6 - 12	186	53	30	5	10	2
18	12 - 18	138	16	14	5	11	-
19	18 - 24	58	6	2	1	2	-
20	mehr als 24 Monate	10	3	-	1	1	-
21	Anteil der innerhalb von 12 Monaten erledigten Verfahren	61,6	77,1	69,8	50,0	54,8	100,0
Verfahrensdauer (... bis unter ... Jahre) seit Anklageerhebung							
22	bis unter 2 Jahre	72	11	5	1	2	-
23	2 - 3	154	30	9	3	7	-
24	3 - 4	138	29	13	4	7	1
25	mehr als 4 Jahre	173	39	26	6	15	2
26	Anteil der innerhalb von 3 Jahren erledigten Verfahren	42,1	37,6	26,4	28,6	29,0	-
Nichtzulassungsbeschwerden							
27	Erledigte Verfahren	2 190	275	70	46	347	15
Erledigungsart ¹⁾							
28	Entscheidung (Beschluss)	1 768	217	48	35	295	15
darunter Entscheidung auf							
29	Verwerfung	1 555	189	6	30	281	15
30	Ablehnung	98	5	38	1	2	-
31	Zurücknahme	352	41	9	9	48	-
32	sonstige Erledigungsart	72	16	13	2	4	-
Prozesskostenhilfe							
33	Erledigte Anträge auf Bewilligung von Prozesskostenhilfe	445	54	1	5	26	3
34	Von den erledigten Anträgen hatten vollen oder teilweisen Erfolg	71	2	-	-	2	-

1) Geringfügige Abweichungen zu lfd. Nr. 27.

8 Verfahren vor dem Bundessozialgericht

8.3 Revisionen und Nichtzulassungsbeschwerden 2008 nach Sachgebieten

Rentenversicherung		Alters- sicherung der Landwirte	Angelegen- heiten der Bundes- agentur für Arbeit	Kindergeld- angelegen- heiten	Erziehungs- geld- angelegen- heiten	Versorgungs- und Entschädi- gungs- recht	Feststellung der Behinderung nach dem Schwer- behinderten- gesetz	Angelegen- heiten nach dem SGB XII und nach dem Asylbewerber- leistungs- gesetz	Angelegen- heiten nach dem SGB II	Sonstige Angelegen- heiten	Lfd. Nr.
Deutsche RV	Sonstige RV										

Revisionen

117	1	2	39	1	4	12	10	49	87	5	1
55	-	1	27	-	4	10	10	26	62	4	2
-	-	-	1	-	-	-	-	1	-	-	3
1	-	-	1	-	-	-	-	9	11	-	4
25	-	1	4	-	-	1	-	3	10	-	5
36	1	-	6	1	-	1	-	10	4	1	6
37	-	-	19	-	3	1	5	6	30	-	7
5	-	1	7	-	1	9	4	20	28	-	8
13	-	-	1	-	-	-	1	-	4	4	9
31	-	-	19	-	3	1	4	6	30	-	10
3	-	-	2	-	-	-	2	-	12	-	11
2	-	-	-	-	-	-	-	5	4	-	12
26	-	-	17	-	3	1	2	1	14	-	13
14	-	-	9	1	-	2	-	15	34	-	14
6	-	-	7	1	-	5	5	20	23	-	15
51	-	1	6	1	4	1	1	10	18	4	16
35	1	1	4	-	-	4	1	13	26	1	17
19	-	-	22	-	-	1	1	19	30	-	18
9	-	-	6	-	-	5	7	7	13	-	19
3	-	-	1	-	-	1	-	-	-	-	20
73,5	100,0	100,0	25,6	100,0	100,0	41,7	20,0	46,9	50,6	100,0	21
22	1	-	-	-	3	-	-	14	12	1	22
17	-	1	9	1	-	1	2	23	47	4	23
29	-	-	9	-	-	2	4	12	28	-	24
49	-	1	21	-	1	9	4	-	-	-	25
33,3	100,0	50,0	23,1	100,0	75,0	8,3	20,0	75,5	67,8	100,0	26

Nichtzulassungsbeschwerden

766	18	14	210	1	6	87	61	77	196	1	27
581	14	14	175	1	6	72	54	62	179	-	28
535	12	14	163	1	6	66	51	42	144	-	29
24	2	-	6	-	-	2	-	6	12	-	30
165	4	-	30	-	-	15	7	8	15	1	31
22	-	-	5	-	-	1	-	7	2	-	32
112	10	5	63	1	2	26	18	37	81	1	33
6	-	-	7	1	-	5	5	20	23	-	34

A 1 Klagen und Beschwerden bei den Sozialgerichten 2008 (Überblick nach SG 10)

A 1.1 Nach Sachgebieten

Position der SG 10	Art des Nachweises	Sachgebiete insgesamt	Krankenversicherung		Pflegeversicherung
			ohne Vertragsarzt-angelegenheiten	Vertragsarzt-angelegenheiten	
1	Sozialrechtsverfahren (im Berichtszeitraum eingegangene Klagen und Anträge auf einstweiligen Rechtsschutz, lfd. Nrn. 11 und 141)	417 642	35 306	7 870	7 719
	I. Klageverfahren				
	Geschäftsentwicklung				
10	Anhängige Verfahren zu Jahresbeginn	411 866	38 445	10 655	7 515
11	Neuzugänge 3)	369 300	32 584	7 500	7 497
12	Erledigte Verfahren 3)	338 048	30 921	7 656	7 347
110	dar. Klagen von Versicherten o. Leistungsberechtigten 5)	320 942	22 110	2 745	6 953
13	Anhängige Verfahren am Jahresende	443 118	40 108	10 499	7 665
	Verfahrensdauer				
1200	unter 6 Monate	103 964	10 789	1 929	2 095
1201	6 Monate bis unter 12 Monate	84 486	6 431	1 161	2 411
1202	12 Monate bis unter 18 Monate	56 598	4 554	901	1 278
1203	18 Monate bis unter 24 Monate	36 171	3 280	875	752
1204	24 Monate und mehr	56 829	5 867	2 790	811
1205	Durchschnittliche Dauer der Verfahren in Monaten	13,5	13,7	18,4	12,2
	Erledigungsart				
1210	Entscheidung	58 429	5 902	1 231	1 312
12100	durch Endurteil	38 788	4 345	1 098	793
121001	darunter Endurteile mit vom SG zugelassener Berufung	3 859	466	149	37
12101	durch instanzbeendenden Gerichtsbescheid	19 641	1 557	133	519
1211	Gerichtlicher Vergleich	32 524	1 986	539	747
1212	Übereinstimmende Erledigungserklärung	29 430	2 406	1 651	980
1213	Angenommenes Anerkenntnis	49 831	4 974	178	1 145
1214	Zurücknahme	129 619	11 781	1 856	2 637
1215	Verweisung an andere Sozialgerichte	4 100	732	27	130
1216	Unterbrechung, Ruhen, Aussetzung des Verfahrens 6)	19 421	2 165	1 772	198
1217	Sonstige Erledigungsart	14 694	975	402	198
	Prozesserfolg				
	Durch Urteil oder Gerichtsbescheid erledigte Klagen, an denen Versicherte und Leistungsberechtigte beteiligt waren 7)	51 696	4 912	1 038	1 138
	davon endeten für diese				
1220	mit vollem Erfolg	7 758	1 005	181	239
1221	mit teilweisem Erfolg	3 594	194	58	87
1222	ohne Erfolg	40 344	3 713	799	812
	II. Anträge auf einstweiligen Rechtsschutz				
	Geschäftsentwicklung				
140	Anhängige Verfahren zu Jahresbeginn	5 276	341	73	37
141	Neuzugänge 4)	48 342	2 722	370	222
142	Erledigte Verfahren 4)	48 628	2 706	363	234
143	Anhängige Verfahren am Jahresende	4 990	357	80	25
	III. Sonstige Verfahrensmerkmale (bei Klagen und Verfahren zur Gewährung von vorläufigem Rechtsschutz)				
15	Nicht instanzbeendende Gerichtsbescheide	62	.	.	.
171	Erledigte Anträge auf Bewilligung von Prozesskostenhilfe 7)	46 574	1 365	11	635
1710	Von den erledigten Anträgen hatten Erfolg	35 663	925	4	546
	IV. Sonstiger Geschäftsanfall				
18	Beschlüsse	27 708	.	.	.
180	beschwerdefähige Beschlüsse	15 454	.	.	.
	darunter				
1800	Gegenstandswertfestsetzungen	2 617	.	.	.
1801	Kostenentscheidungen	3 393	.	.	.
181	nicht beschwerdefähige Beschlüsse	12 254	.	.	.
19	Eingegangene Rechtshilfersuchen 8)	7 498	.	.	.

1) Einschl. Sachgebiet Alterssicherung für Landwirte.

2) Sachgebiete "Zusatzversorgung der neuen Länder", "Kindergeld-angelegenheiten", "Erziehungsgeldangelegenheiten", "Justiz-verwaltungsangelegenheiten" und "Sonstige Angelegenheiten".

3) Ohne Abgaben innerhalb des Gerichts.

4) Ohne Abgaben innerhalb des Gerichts; für Bayern einschl. Abgaben innerhalb des Gerichts.

5) Für Bayern Neuzugänge an Klagen von Versicherten und Leistungsberechtigten.

6) Für Bayern einschl. Erledigungen durch Nichtbetrieb des Verfahrens.

7) Für Bayern keine Angaben zum Prozesserfolg und zur Prozesskostenhilfe.

A 1 Klagen und Beschwerden bei den Sozialgerichten 2008 (Überblick nach SG 10)

A 1.1 Nach Sachgebieten

Unfall- versicherung	Renten- versicherung 1)	Angelegenheiten der Bundes- agentur für Arbeit	Versorgungs- und Entschädi- gungsrecht	Feststellung der Behinderung nach dem SchwbG	Angelegenheiten nach dem SGB XII und nach dem AsylbLG	Angelegenheiten nach dem SGB II	Andere Sachgebiete 2)	Position der SG 10
19 680	72 419	30 505	2 836	43 971	16 911	172 772	7 653	1
29 980	103 116	44 687	4 576	48 931	15 733	101 281	6 947	10
19 405	70 963	28 960	2 794	43 864	12 815	135 632	7 286	11
19 691	76 513	34 277	2 789	41 461	11 827	98 430	7 136	12
19 138	73 857	33 731	2 707	41 535	11 329	99 806	7 031	110
29 694	97 566	39 370	4 581	51 334	16 721	138 483	7 097	13
4 039	15 750	9 823	694	8 394	4 215	42 849	3 387	1200
4 526	20 049	6 454	509	13 289	2 610	25 808	1 238	1201
3 460	15 222	4 275	392	9 670	1 743	14 371	732	1202
2 457	9 499	3 893	306	4 994	1 180	8 419	516	1203
5 209	15 993	9 832	888	5 114	2 079	6 983	1 263	1204
17,4	15,7	16,8	18,8	13,5	12,7	9,6	17,9	1205
6 186	15 451	6 857	898	4 589	2 372	11 437	2 194	1210
4 027	10 606	4 722	598	2 500	1 553	6 858	1 688	12100
329	940	440	49	296	197	851	105	121001
2 159	4 845	2 135	300	2 089	819	4 579	506	12101
1 131	6 228	3 523	98	3 752	1 300	12 976	244	1211
937	6 592	1 548	132	6 330	1 084	7 417	353	1212
832	8 795	5 092	210	9 301	1 243	17 560	501	1213
8 952	28 783	14 196	1 033	15 978	4 051	38 360	1 992	1214
283	882	320	116	191	357	888	174	1215
673	8 108	1 544	151	353	595	3 427	435	1216
697	1 674	1 197	151	967	825	6 365	1 243	1217
5 493	13 756	6 177	759	4 233	2 137	10 212	1 841	
620	1 290	1 099	113	478	440	2 128	165	1220
226	684	358	40	533	182	1 082	150	1221
4 647	11 782	4 720	606	3 222	1 515	7 002	1 526	1222
65	213	165	13	13	569	3 755	32	140
275	1 456	1 545	42	107	4 096	37 140	367	141
291	1 452	1 533	47	103	4 185	37 366	348	142
49	217	177	8	17	480	3 529	51	143
.	15
846	4 892	3 559	312	1 789	4 253	28 534	378	171
552	4 127	2 569	248	1 585	3 205	21 633	269	1710
.	18
.	180
.	1800
.	1801
.	181
.	19

8) Einschl. Amtshilfsersuchen und sonstige SF-Verfahren.

A 1 Klagen und Beschwerden bei den Sozialgerichten 2008 (Überblick nach SG 10) *)

A 1.2 Nach Ländern

Position der SG 10	Art des Nachweises	Deutschland	Früheres Bundesgebiet und Berlin	Neue Länder	Baden-Württemberg	Bayern	Berlin	Brandenburg
1	Sozialrechtsverfahren (im Berichtszeitraum eingegangene Klagen und Anträge auf einstweiligen Rechtsschutz, lfd. Nrn. 11 und 141)	417 618	308 939	108 679	38 083	46 084	33 520	19 771
	I. Klageverfahren							
	Geschäftsentwicklung							
10	Anhängige Verfahren zu Jahresbeginn	411 866	305 459	106 407	35 203	46 096	26 934	20 096
11	Neuzugänge 1)	369 300	271 687	97 613	34 699	42 379	26 599	18 062
12	Erledigte Verfahren 1)	338 048	258 731	79 317	33 388	42 155	22 074	14 128
110	dar. Klagen von Versicherten o. Leistungsberechtigten 3)	320 942	244 441	76 501	31 415	43 875	20 731	13 733
13	Anhängige Verfahren am Jahresende	443 118	318 415	124 703	36 514	46 320	31 459	24 030
	Verfahrensdauer							
1200	unter 6 Monate	103 964	78 391	25 573	9 829	12 822	7 923	4 194
1201	6 Monate bis unter 12 Monate	84 486	67 379	17 107	9 947	11 033	5 566	3 010
1202	12 Monate bis unter 18 Monate	56 598	44 328	12 270	6 271	6 616	3 472	2 478
1203	18 Monate bis unter 24 Monate	36 171	27 045	9 126	3 473	4 011	2 067	1 855
1204	24 Monate und mehr	56 829	41 588	15 241	3 868	7 673	3 046	2 591
1205	Durchschnittliche Dauer der Verfahren in Monaten	13,5	13,3	14,1	12,2	13,1	12,4	14,3
	Erledigungsart							
1210	Entscheidung	58 429	45 971	12 458	7 797	6 362	5 027	1 801
12100	durch Endurteil	38 788	30 499	8 289	4 615	4 638	2 578	1 593
121001	darunter Endurteile mit vom SG zugelassener Berufung	3 859	3 141	718	371	397	188	37
12101	durch instanzbeendenden Gerichtsbescheid	19 641	15 472	4 169	3 182	1 724	2 449	208
1211	Gerichtlicher Vergleich	32 524	24 571	7 953	3 655	5 783	1 375	1 207
1212	Übereinstimmende Erledigungserklärung	29 430	22 501	6 929	2 748	3 069	1 402	496
1213	Angenommenes Anerkenntnis	49 831	37 746	12 085	4 442	2 578	4 811	3 174
1214	Zurücknahme	129 619	99 137	30 482	10 718	19 554	7 491	5 929
1215	Verweisung an andere Sozialgerichte	4 100	3 317	783	410	360	226	185
1216	Unterbrechung, Ruhen, Aussetzung des Verfahrens 4)	19 421	15 067	4 354	2 527	2 793	894	651
1217	Sonstige Erledigungsart	14 694	10 421	4 273	1 091	1 656	848	685
	Prozesserfolg							
	Durch Urteil oder Gerichtsbescheid erledigte Klagen, an denen Versicherte und Leistungsberechtigte beteiligt waren 5)	51 696	39 297	12 399	7 783	.	5 026	1 799
	davon endeten für diese							
1220	mit vollem Erfolg	7 758	5 663	2 095	1 037	.	765	299
1221	mit teilweisem Erfolg	3 594	2 580	1 014	681	.	289	110
1222	ohne Erfolg	40 344	31 054	9 290	6 065	.	3 972	1 390
	II. Anträge auf einstweiligen Rechtsschutz							
	Geschäftsentwicklung							
140	Anhängige Verfahren zu Jahresbeginn	5 300	3 924	1 376	289	408	752	232
141	Neuzugänge 2)	48 318	37 252	11 066	3 384	3 705	6 921	1 709
142	Erledigte Verfahren 2)	48 628	37 560	11 068	3 364	3 763	6 974	1 730
143	Anhängige Verfahren am Jahresende	4 990	3 616	1 374	309	350	699	211
	III. Sonstige Verfahrensmerkmale (bei Klagen und Verfahren zur Gewährung von vorläufigem Rechtsschutz)							
15	Nicht instanzbeendende Gerichtsbescheide	62	30	32	11	2	10	-
171	Erledigte Anträge auf Bewilligung von Prozesskostenhilfe 5)	46 574	32 850	13 724	3 415	.	4 040	2 408
1710	Von den erledigten Anträgen hatten Erfolg	35 663	25 237	10 426	2 654	.	2 277	1 574
	IV. Sonstiger Geschäftsanfall							
18	Beschlüsse	27 708	23 149	4 559	2 037	2 427	7 602	1 924
180	beschwerdefähige Beschlüsse	15 454	12 498	2 956	1 014	1 941	3 990	1 146
	darunter							
1800	Gegenstandswertfestsetzungen	2 617	2 151	466	985	529	359	28
1801	Kostenentscheidungen	3 393	2 621	772	28	1 001	615	147
181	nicht beschwerdefähige Beschlüsse	12 254	10 651	1 603	1 023	486	3 612	778
19	Eingegangene Rechtshilfeersuchen 6)	7 498	4 819	2 679	147	1 135	186	360

1) Ohne Abgaben innerhalb des Gerichts.

2) Ohne Abgaben innerhalb des Gerichts; für Bayern einschl. Abgaben innerhalb des Gerichts

3) Für Bayern Neuzugänge an Klagen von Versicherten und Leistungsberechtigten.

4) Für Bayern einschl. Erledigungen durch Nichtbetrieb des Verfahrens.

5) Für Bayern keine Angaben zum Prozesserfolg und zur Prozesskostenhilfe.

A 1 Klagen und Beschwerden bei den Sozialgerichten 2008 (Überblick nach SG 10) *)

A 1.2 Nach Ländern

Bremen	Hamburg	Hessen	Mecklen- burg- Vor- pommern	Nieder- sachsen	Nordrhein- Westfalen	Rheinland- Pfalz	Saarland	Sachsen	Sachsen- Anhalt	Schleswig- Holstein	Thüringen	Position der SG 10
1 573	9 254	25 159	14 739	40 017	80 144	17 715	4 520	32 259	23 413	12 870	18 497	1
2 135	10 080	27 336	16 649	41 462	77 082	18 009	5 412	29 655	20 645	15 710	19 362	10
1 503	7 258	22 126	13 472	34 123	71 884	15 923	4 259	29 279	19 941	10 934	16 859	11
1 555	7 822	21 005	9 951	30 947	69 016	15 638	4 761	25 405	15 319	10 370	14 514	12
1 464	6 242	19 207	9 267	29 772	63 553	14 580	4 351	24 402	14 868	9 251	14 231	110
2 083	9 516	28 457	20 170	44 638	79 950	18 294	4 910	33 529	25 267	16 274	21 707	13
435	2 075	6 901	2 686	9 499	20 861	4 097	1 286	9 606	5 163	2 663	3 924	1200
339	1 772	4 128	2 160	7 156	19 540	4 204	1 532	5 439	3 423	2 162	3 075	1201
232	1 166	2 907	1 460	4 595	13 687	2 744	879	3 718	2 381	1 759	2 233	1202
166	803	1 903	1 269	3 034	7 289	2 259	473	2 486	1 693	1 567	1 823	1203
383	2 006	5 166	2 376	6 663	7 639	2 334	591	4 156	2 659	2 219	3 459	1204
16,6	16,6	15,5	15,8	15,2	12,1	13,4	13,1	12,7	13,1	15,0	16,1	1205
410	1 282	3 342	1 750	6 900	8 087	3 692	1 474	4 136	2 234	1 598	2 537	1210
281	816	2 411	1 149	4 138	6 433	2 948	509	1 877	1 742	1 132	1 928	12100
2	277	77	405	444	599	607	98	75	84	81	117	121001
129	466	931	601	2 762	1 654	744	965	2 259	492	466	609	12101
61	562	1 638	727	2 123	7 169	1 031	161	2 654	1 978	1 013	1 387	1211
112	547	1 636	1 027	3 003	7 460	1 491	128	2 432	1 639	905	1 335	1212
248	1 490	2 507	1 115	5 507	11 492	2 194	984	2 819	2 655	1 493	2 322	1213
542	2 790	7 905	3 736	10 241	29 115	5 537	1 338	10 071	5 358	3 906	5 388	1214
48	139	330	130	549	842	184	41	141	173	188	154	1215
100	681	1 975	358	1 560	2 516	1 005	300	1 896	623	716	826	1216
34	331	1 672	1 108	1 064	2 335	504	335	1 256	659	551	565	1217
406	1 282	3 283	1 727	6 853	7 976	3 635	1 462	4 105	2 233	1 591	2 535	
64	193	591	236	884	1 185	504	205	743	384	235	433	1220
18	71	186	195	497	431	243	75	287	207	89	215	1221
324	1 018	2 506	1 296	5 472	6 360	2 888	1 182	3 075	1 642	1 267	1 887	1222
11	143	385	226	674	864	143	45	420	320	210	178	140
70	1 996	3 033	1 267	5 894	8 260	1 792	261	2 980	3 472	1 936	1 638	141
67	1 930	3 106	1 304	6 050	8 300	1 789	275	2 995	3 412	1 942	1 627	142
14	209	312	189	518	824	146	31	405	380	204	189	143
-	-	3	22	-	4	-	-	9	1	-	-	15
113	885	2 900	1 943	5 859	11 257	2 028	502	4 398	2 864	1 851	2 111	171
96	651	2 368	1 366	4 351	9 608	1 489	416	3 696	2 333	1 327	1 457	1710
2	395	217	581	752	8 700	553	138	85	1 888	326	81	18
-	128	174	465	31	5 089	-	-	-	1 293	131	52	180
-	1	-	85	-	271	-	-	-	327	6	26	1800
-	10	-	168	-	882	-	-	-	433	85	24	1801
2	267	43	116	721	3 611	553	138	85	595	195	29	181
210	144	745	331	936	406	468	237	676	409	205	903	19

6) Einschl. Amtshilfeersuchen und sonstige SF-Verfahren.

A 2 Berufungen und Beschwerden bei den Landessozialgerichten 2008 (Überblick nach SG 20) *)

A 2.1 Nach Sachgebieten

Position der SG 20	Art des Nachweises	Sachgebiete insgesamt	Krankenversicherung		Pflegeversicherung
			ohne Vertragsarzt-angelegenheiten	Vertragsarzt-angelegenheiten	
2	Sozialrechtsverfahren (im Berichtszeitraum eingegangene Berufungen und einstweiliger Rechtsschutz, lfd. Nrn. 21 und 241)	29 796	2 740	895	606
	I. Berufungen				
	Geschäftsentwicklung				
20	Anhängige Verfahren zu Jahresbeginn	36 866	3 331	1 379	507
21	Neuzugänge 3)	26 945	2 538	823	589
22	Erledigte Verfahren 3)	27 764	2 583	970	517
23	Anhängige Verfahren am Jahresende	36 047	3 286	1 232	579
	Verfahrensdauer				
	Verfahrensdauer in der Berufungsinstanz				
22000	unter 6 Monate	7 466	708	284	190
22001	6 Monate bis unter 12 Monate	7 057	643	200	143
22002	12 Monate bis unter 18 Monate	4 512	437	117	78
22003	18 Monate bis unter 24 Monate	3 247	292	100	40
22004	24 Monate und mehr	5 482	503	269	66
22005	Durchschnittliche Dauer der Verfahren in Monaten	14,8	14,8	16,5	11,5
	Verfahrensdauer seit Klageerhebung				
22010	unter 1 Jahr	1 886	116	126	25
22001	1 Jahr bis unter 2 Jahre	5 593	514	158	134
22002	2 Jahre bis unter 3 Jahre	7 233	723	123	153
22003	3 Jahre bis unter 4 Jahre	5 524	540	150	86
22004	4 Jahre und mehr	7 528	690	413	119
22005	Durchschnittliche Dauer der Verfahren in Monaten	40,5	38,8	66,4	35,4
	Erledigungsart				
2210	Entscheidung	9 179	1 028	244	150
22101	Urteil	7 320	812	218	130
221010	dar. mit zugelassener Revision	460	61	42	8
22101	Beschluss	1 859	216	26	20
2211	Gerichtlicher Vergleich	3 234	307	95	74
2212	Übereinstimmende Erledigungserklärung	1 252	91	115	23
2213	Angenommenes Anerkenntnis	970	62	7	10
2214	Zurücknahme	10 452	887	212	234
2215	Unterbrechung, Ruhen, Aussetzung des Verfahrens 4)	2 031	129	276	9
2216	Sonstige Erledigungsart	646	79	21	17
	Prozesserfolg				
	Durch Urteil oder Beschluss erledigte Berufungen, an denen Versicherte und Leistungsberechtigte beteiligt waren 5)	8 020	864	157	122
	davon endeten für diese				
2220	mit vollem Erfolg	649	70	15	12
2221	mit teilweisem Erfolg	334	26	9	8
2222	ohne Erfolg	7 037	768	133	102
	II. Verfahren im einstweiligen Rechtsschutz				
240	Anhängige Verfahren zu Jahresbeginn	718	52	24	11
241	Neuzugänge 6)	2 851	202	72	17
242	Erledigte Verfahren 6)	3 068	216	52	18
243	Anhängige Verfahren am Jahresende	501	38	44	10
	III. Beschwerden				
	Anhängige Verfahren zu Jahresbeginn	4 532	309	125	45
	Neuzugänge 6)	13 912	1 624	227	172
	Erledigte Verfahren 6)	13 689	1 613	239	129
2602	Nichtzulassungsbeschwerden	1 040	112	26	17
26122	Beschwerden über Prozesskostenhilfe	5 162	439	82	31
	Sonstige Beschwerden	7 487	1 062	131	81
	Anhängige Verfahren am Jahresende	4 755	320	113	88
	IV. Prozesskostenhilfe (bei Klagen, Beschwerden und Verfahren im vorläufigem Rechtsschutz) 5) 7)				
271	Erledigte Anträge auf Bewilligung von Prozesskostenhilfe	2 817	.	.	.
2710	Von den erledigten Anträgen hatten Erfolg	1 428	.	.	.
	V. Sonstiger Geschäftsanfall 7)				
280	Beschlüsse	1 427	.	.	.
2800	dar. Gegenstandswertfestsetzungen	265	.	.	.
2801	dar. Kostenentscheidungen	247	.	.	.

1) Einschl. Sachgebiet Alterssicherung für Landwirte.

2) Sachgebiete "Zusatzversorgung der neuen Länder", "Kindergeld-angelegenheiten", "Erziehungsgeldangelegenheiten", "Justiz-verwaltungsangelegenheiten" und "Sonstige Angelegenheiten".

3) Ohne Abgaben innerhalb des Gerichts.

4) Für Bayern einschl. Erledigungen durch Nichtbetrieb des Verfahrens.

5) Ohne Bayern.

A 2 Berufungen und Beschwerden bei den Landessozialgerichten 2008 (Überblick nach SG 20) *)

A 2.1 Nach Sachgebieten

Unfall- versicherung	Renten- versicherung 1)	Angelegenheiten der Bundes- agentur für Arbeit	Versorgungs- und Entschädi- gungsrecht	Feststellung der Behinderung nach dem SchwbG	Angelegenheiten nach dem SGB XII und nach dem AsylbLG	Angelegenheiten nach dem SGB II	Andere Sachgebiete 2)	Position der SG 20
3 886	9 023	2 604	513	1 845	1 462	4 994	1 228	2
5 999	12 509	4 443	912	2 382	861	3 084	1 459	20
3 740	8 697	2 509	495	1 826	1 052	3 508	1 168	21
3 748	9 446	3 009	569	1 977	781	2 998	1 166	22
5 991	11 760	3 943	838	2 231	1 132	3 594	1 461	23
815	2 292	647	124	449	313	1 159	485	22000
845	2 512	657	130	576	223	938	190	22001
608	1 593	456	104	413	135	473	98	22002
460	1 205	376	69	244	80	288	93	22003
1 020	1 844	873	142	295	30	140	300	22004
19,1	17,0	17,4	17,7	14,2	9,4	9,5	19,9	22005
138	472	150	17	45	102	480	215	22010
608	1 647	467	79	384	277	1 174	151	22001
791	2 467	639	116	669	301	1 039	212	22002
789	2 171	635	92	465	97	293	206	22003
1 422	2 689	1 118	265	414	4	12	382	22004
56,3	46,9	42,1	50,1	36,9	24,3	22,9	21,4	22005
1 450	2 939	989	291	526	276	779	507	2210
1 209	2 463	813	264	414	170	525	302	22101
34	142	59	12	6	18	71	7	221010
241	476	176	27	112	106	254	205	22101
339	1 020	506	36	287	93	426	51	2211
78	481	88	15	166	34	72	89	2212
48	420	141	7	141	24	79	31	2213
1 683	3 455	1 077	188	797	285	1 291	343	2214
99	988	150	20	44	45	233	38	2215
51	143	58	12	16	24	118	107	2216
1 319	2 636	872	252	499	255	679	365	
137	127	111	26	25	30	79	17	2220
55	84	44	13	30	10	45	10	2221
1 127	2 425	717	213	444	215	555	338	2222
41	65	26	4	2	142	348	3	240
146	326	95	18	19	410	1 486	60	241
162	331	105	20	19	498	1 609	38	242
25	60	16	2	2	54	225	25	243
237	393	409	42	144	375	2 202	251	
431	831	765	80	294	1 425	7 050	1 013	
434	916	760	79	309	1 413	6 861	936	
25	70	102	4	5	73	483	123	2602
48	167	151	11	21	605	3 585	22	26122
361	679	507	64	283	735	2 793	791	
234	308	414	43	129	387	2 391	328	
.	271
.	2710
.	280
.	2800
.	2801

6) Ohne Abgaben innerhalb des Gerichts, für Bayern
einschl. Abgaben innerhalb des Gerichts.

7) Ohne gemeinsames Landessozialgericht Niedersachsen-Bremen.

A 2 Berufungen und Beschwerden bei den Landessozialgerichten 2008 (Überblick nach SG 20) *)

A 2.2 Nach Ländern

Position der SG 20	Art des Nachweises	Deutschland	Früheres Bundesgebiet und Berlin	Neue Länder	Baden-Württemberg	Bayern	Berlin 1)	Brandenburg 2)
2	Sozialrechtsverfahren (im Berichtszeitraum eingegangene Berufungen und einstweiliger Rechtsschutz, lfd. Nrn. 21 und 241)	29 693	24 062	5 631	3 837	4 022	2 246	938
	I. Berufungen							
	Geschäftsentwicklung							
20	Anhängige Verfahren zu Jahresbeginn	36 866	27 484	9 382	3 807	4 076	3 656	1 778
21	Neuzugänge 4)	26 945	21 635	5 310	3 789	3 350	2 117	889
22	Erledigte Verfahren 4)	27 764	22 370	5 394	3 985	3 234	2 154	1 007
23	Anhängige Verfahren am Jahresende	36 047	26 749	9 298	3 611	4 192	3 619	1 660
	Verfahrensdauer							
	Verfahrensdauer in der Berufungsinstanz							
22000	unter 6 Monate	7 466	6 423	1 043	1 339	916	474	174
22001	6 Monate bis unter 12 Monate	7 057	5 896	1 161	1 166	712	443	184
22002	12 Monate bis unter 18 Monate	4 512	3 597	915	579	469	277	150
22003	18 Monate bis unter 24 Monate	3 247	2 537	710	395	356	296	144
22004	24 Monate und mehr	5 482	3 917	1 565	506	781	664	355
22005	Durchschnittliche Dauer der Verfahren in Monaten	14,8	13,9	18,4	12,1	14,6	18,8	20,5
	Verfahrensdauer seit Klageerhebung							
22010	unter 1 Jahr	1 886	1 708	178	334	353	95	19
22001	1 Jahr bis unter 2 Jahre	5 593	4 895	698	1 114	638	379	109
22002	2 Jahre bis unter 3 Jahre	7 233	5 938	1 295	1 133	717	438	212
22003	3 Jahre bis unter 4 Jahre	5 524	4 275	1 249	690	506	394	250
22004	4 Jahre und mehr	7 528	5 554	1 974	714	1 020	848	417
22005	Durchschnittliche Dauer der Verfahren in Monaten	40,5	39,5	44,4	33,7	36,0	49,6	47,5
	Erledigungsart							
2210	Entscheidung	9 179	7 626	1 553	1 592	961	685	305
22101	Urteil	7 320	5 940	1 380	1 229	765	592	263
221010	dar. mit zugelassener Revision	460	394	66	60	26	27	12
22101	Beschluss	1 859	1 686	173	363	196	93	42
2211	Gerichtlicher Vergleich	3 234	2 689	545	519	474	216	135
2212	Übereinstimmende Erledigungserklärung	1 252	918	334	158	222	77	27
2213	Angenommenes Anerkenntnis	970	797	173	94	82	100	51
2214	Zurücknahme	10 452	8 115	2 337	1 317	1 148	880	406
2215	Unterbrechung, Ruhen, Aussetzung des Verfahrens 5)	2 031	1 694	337	249	124	147	54
2216	Sonstige Erledigungsart	646	531	115	56	223	49	29
	Prozesserfolg							
	Durch Urteil oder Beschluss erledigte Berufungen, an denen Versicherte und Leistungsberechtigte beteiligt waren 6)	8 020	6 506	1 514	1 575	-	671	298
	davon endeten für diese							
2220	mit vollem Erfolg	649	502	147	110	-	54	17
2221	mit teilweisem Erfolg	334	266	68	95	-	35	17
2222	ohne Erfolg	7 037	5 738	1 299	1 370	-	582	264
	II. Verfahren im einstweiligen Rechtsschutz							
240	Anhängige Verfahren zu Jahresbeginn	821	748	73	119	167	29	8
241	Neuzugänge 7)	2 748	2 427	321	48	672	129	49
242	Erledigte Verfahren 7)	3 068	2 747	321	149	693	147	53
243	Anhängige Verfahren am Jahresende	501	428	73	18	146	11	4
	III. Beschwerden							
	Anhängige Verfahren zu Jahresbeginn	4 508	3 065	1 443	192	338	486	231
	Neuzugänge 7)	13 936	10 943	2 993	1 281	675	1 793	610
	Erledigte Verfahren 7)	13 689	10 877	2 812	1 213	662	1 822	675
2602	Nichtzulassungsbeschwerden	1 040	691	349	110	102	90	34
26122	Beschwerden über Prozesskostenhilfe	5 162	3 899	1 263	560	1	1 360	396
	Sonstige Beschwerden	7 487	6 287	1 200	543	559	372	245
	Anhängige Verfahren am Jahresende	4 755	3 131	1 624	260	351	457	166
	IV. Prozesskostenhilfe (bei Klagen, Beschwerden und Verfahren im vorläufigem Rechtsschutz) 6) 8)							
271	Erledigte Anträge auf Bewilligung von Prozesskostenhilfe	2 817	1 962	855	348	-	312	120
2710	Von den erledigten Anträgen hatten Erfolg	1 428	957	471	133	-	128	54
	V. Sonstiger Geschäftsanfall 8)							
280	Beschlüsse	1 427	1 274	153	-	370	130	50
2800	dar. Gegenstandswertfestsetzungen	265	255	10	-	43	10	3
2801	dar. Kostenentscheidungen	247	191	56	-	53	48	28

1) Landessozialgericht Berlin-Brandenburg, Verfahren mit Ursprung in Berlin.

2) Landessozialgericht Berlin-Brandenburg, Verfahren mit Ursprung in Brandenburg.

3) Gemeinsames Landessozialgericht für Niedersachsen und Bremen.

4) Ohne Abgaben innerhalb des Gerichts.

5) Für Bayern einschl. Erledigungen durch Nichtbetrieb des Verfahrens.

6) Ohne Bayern.

A 2 Berufungen und Beschwerden bei den Landessozialgerichten 2008 (Überblick nach SG 20) *)

A 2.2 Nach Ländern

Bremen 3)	Hamburg	Hessen	Mecklen- burg- Vor- pommern	Nieder- sachsen 3)	Nordrhein- Westfalen	Rheinland- Pfalz	Saarland	Sachsen	Sachsen- Anhalt	Schleswig- Holstein	Thüringen	Position der SG 20
.	630	1 612	641	3 640	4 512	1 904	853	1 725	1 066	806	1 261	2
-	921	2 054	808	4 233	5 321	1 441	1 225	2 654	2 368	750	1 774	20
-	558	1 563	629	2 607	4 491	1 570	852	1 714	1 002	738	1 076	21
.	477	1 820	455	2 625	4 668	1 627	1 094	2 004	1 063	686	865	22
.	1 002	1 797	982	4 215	5 144	1 384	983	2 364	2 307	802	1 985	23
.	78	641	101	585	1 313	526	411	471	124	140	173	22000
.	147	396	93	528	1 411	496	352	532	150	245	202	22001
.	88	292	92	378	927	309	120	381	131	158	161	22002
.	62	187	58	337	556	178	88	255	162	82	91	22003
.	102	304	111	797	461	118	123	365	496	61	238	22004
.	16,7	13,1	16,7	18,2	12,2	11,3	11,6	14,8	24,0	12,4	18,3	22005
.	15	188	7	101	290	40	268	101	23	24	28	22010
.	65	278	47	409	1 212	379	345	329	98	76	115	22001
.	113	368	126	558	1 529	560	229	571	210	293	176	22002
.	104	327	124	536	996	422	109	431	246	191	198	22003
.	180	659	151	1 021	641	226	143	572	486	102	348	22004
.	45,9	42,4	42,1	48,8	37,8	34,6	27,3	40,6	47,2	53,2	47,3	22005
.	129	824	128	1 118	1 149	762	140	647	304	266	169	2210
.	95	475	99	819	989	632	133	608	277	211	133	22101
.	4	20	4	36	166	36	3	23	24	16	3	221010
.	34	349	29	299	160	130	7	39	27	55	36	22101
.	35	165	51	232	766	164	54	151	137	64	71	2211
.	8	68	14	109	140	94	15	121	122	27	50	2212
.	31	46	10	137	147	73	61	55	27	26	30	2213
.	202	550	236	895	2 023	465	367	834	412	268	449	2214
.	62	110	8	116	372	35	449	170	36	30	69	2215
.	10	57	8	18	71	34	8	26	25	5	27	2216
.	126	814	128	1 084	1 092	759	140	626	304	245	158	
.	2	68	14	81	64	78	24	61	26	21	29	2220
.	3	14	2	40	29	35	6	29	20	9	-	2221
.	121	732	112	963	999	646	110	536	258	215	129	2222
.	18	117	1	246	4	46	1	4	12	1	48	240
.	72	49	12	1 033	21	334	1	11	64	68	185	241
.	79	163	11	1 074	22	351	2	13	60	67	184	242
.	11	3	2	205	3	29	-	2	16	2	49	243
.	238	169	258	592	606	116	131	350	414	197	190	
.	1 193	877	467	1 364	2 531	538	150	851	800	541	265	
.	1 221	753	454	1 340	2 537	566	150	785	693	613	205	
.	21	36	24	170	98	41	9	70	16	14	205	2602
.	321	320	186	-	1 056	-	-	322	359	281	-	26122
.	879	397	244	1 170	1 383	525	141	393	318	318	-	
.	210	293	271	616	600	88	131	416	521	125	250	
.	119	251	189	-	568	158	51	301	189	155	56	271
.	54	111	56	-	334	95	34	220	114	68	27	2710
.	1	201	-	-	536	-	25	13	90	11	-	280
.	-	186	-	-	3	-	3	3	4	10	-	2800
.	-	15	-	-	53	-	22	10	18	-	-	2801

7) Ohne Abgaben innerhalb des Gerichts, für Bayern
einschl. Abgaben innerhalb des Gerichts.

8) Ohne gemeinsames Landessozialgericht Niedersachsen-Bremen.

A 3 Verfahren vor dem Bundessozialgericht 2008 (Überblick nach SG 30)

Position der SG 30	Bezeichnung	Sachgebiete insgesamt	Krankenversicherung		Pflegever- sicherung	Unfallversicherung	
			ohne Vertragsarzt- angelegen- heiten	Vertragsarzt- angelegen- heiten		ohne bergbauliche Unfall- versicherung	bergbauliche Unfall- versicherung
3	Im Berichtszeitraum eingegangene Revisionen und Nichtzulassungsbeschwerden (Pos. 31 und Pos. 361)	2 573	334	114	52	382	13
	Revisionen						
30	Anhängige Revisionen zu Beginn des Berichtszeitraumes	534	90	53	16	35	2
31	Im Berichtszeitraum eingegangene Revisionen	534	87	45	12	36	1
	darunter						
310	von Versicherten und Leistungsberechtigten	409	54	28	6	29	-
311	von sonstigen Beteiligten in Verfahren, an denen Versicherte und Leistungsberechtigte als Kläger oder Beklagte beteiligt waren	59	12	13	1	2	1
	Unter den eingegangenen Revisionen (Pos. 31) waren						
312	Sprungrevisionen	59	14	5	1	-	-
313	Wiederaufnahmeverfahren	-	-	-	-	-	-
32	Im Berichtszeitraum erledigte Revisionen	537	109	53	14	31	3
33	Anhängige Revisionen am Ende des Berichtszeitraumes	531	68	45	14	40	-
	Erledigte Revisionen (Pos. 32) nach Dauer des Verfahrens:						
32000	unter 6 Monate	145	31	7	2	7	1
32001	6 Monate bis unter 12 Monate	186	53	30	5	10	2
32002	12 Monate bis unter 18 Monate	138	16	14	5	11	-
32003	18 Monate bis unter 24 Monate	58	6	2	1	2	-
32004	24 Monate und mehr	10	3	-	1	1	-
	Dauer des Verfahrens insgesamt (seit Klageerhebung)						
32010	unter 2 Jahre	72	11	5	1	2	-
32011	2 Jahre bis unter 3 Jahre	154	30	9	3	7	-
32012	3 Jahre bis unter 4 Jahre	138	29	13	4	7	1
32013	4 Jahre und mehr	173	39	26	6	15	2
	Erledigte Revisionen (Pos. 32) nach Art der Erledigung:						
3210	Entscheidung	358	80	42	9	25	3
3211	gerichtlicher Vergleich	4	1	-	1	-	-
3212	angenommenes Anerkenntnis	26	4	-	-	-	-
3213	Zurücknahme	72	11	11	2	4	-
3214	auf sonstige Art	77	13	-	2	2	-
	Von den Entscheidungen (Pos. 3210) ergingen						
32101	durch Endurteil	224	61	39	7	13	3
32102	durch Urteil mit Zurückverweisung	101	13	3	1	9	-
32103	durch Beschluss	33	6	-	1	3	-
322	Durch Endurteil erledigte Revisionen (Pos. 32101), an denen Versicherte und Leistungsberechtigte beteiligt waren davon endeten für diese:	177	34	28	5	13	3
	darunter						
3220	mit vollem Erfolg	39	12	4	-	4	-
3221	mit teilweisem Erfolg	19	-	7	-	-	1
3222	ohne Erfolg	119	22	17	5	9	2
323	Durch Endurteil erledigte Revisionen mit nur sonstigen Beteiligten	47	27	11	2	-	-
	Verfahren vor dem Großen Senat						
350	Anhängige Verfahren zu Beginn des Berichtszeitraumes	1	-	-	-	-	-
351	Im Berichtszeitraum eingegangene Verfahren	1	-	-	-	-	-
352	Im Berichtszeitraum erledigte Verfahren	2	-	-	-	-	-
353	Anhängige Verfahren am Ende des Berichtszeitraumes	-	-	-	-	-	-
	Bestand und Erledigung der Nichtzulassungsbeschwerden						
360	Anhängig zu Beginn des Berichtszeitraumes	750	105	48	11	77	3
361	Im Berichtszeitraum eingegangen	2 039	247	69	40	346	12
	darunter						
3610	von Versicherten und Leistungsberechtigten	1 920	226	63	35	336	9
3611	von sonstigen Beteiligten in Verfahren, an denen Versicherte und Leistungsberechtigte als Kläger oder Beklagte beteiligt waren	34	6	2	-	6	-
362	Im Berichtszeitraum erledigt	2 190	275	70	46	347	15
363	Anhängig am Ende des Berichtszeitraumes	599	77	47	5	76	-
	Erledigte Nichtzulassungsbeschwerden (Pos. 362) nach Art d. Erledigung: ¹⁾						
36200	Entscheidung (Beschluss)	1 768	217	48	35	295	15
	darunter						
362000	die Nichtzulassungsbeschwerde verworfen	1 555	189	6	30	281	15
362001	die Nichtzulassungsbeschwerde abgelehnt	98	5	38	1	2	-
36201	Zurücknahme	352	41	9	9	48	-
36202	auf sonstige Art	72	16	13	2	4	-

A 3 Verfahren vor dem Bundessozialgericht 2008 (Überblick nach SG 30)

Rentenversicherung		Alters- sicherung der Landwirte	Angelegen- heiten der Bundes- agentur für Arbeit	Kindergeld- angelegen- heiten	Erziehungs- geld- angelegen- heiten	Versorgungs- und Entschädi- gungsrecht	Feststellung der Behinde- rung nach dem SchwbG	Angelegen- heiten nach dem SGB XII und nach dem AsylbLG	Angelegen- heiten nach dem SGB II	Andere Sachgebiete 2)	Position der SG 30
Deutsche Renten- versicherung	Sonstige Renten- versicherung										
874	20	16	235	3	15	88	81	102	232	12	3
120	7	2	48	1	4	10	9	53	84	-	30
155	4	2	45	2	9	7	4	29	87	9	31
122	3	1	40	-	7	5	3	26	84	1	310
18	1	1	2	1	2	2	1	1	-	1	311
15	2	-	1	1	8	1	1	1	8	1	312
-	-	-	-	-	-	-	-	-	-	-	313
117	1	2	39	1	4	12	10	49	87	5	32
158	10	2	54	2	9	5	3	33	84	4	33
51	-	1	6	1	4	1	1	10	18	4	32000
35	1	1	4	-	-	4	1	13	26	1	32001
19	-	-	22	-	-	1	1	19	30	-	32002
9	-	-	6	-	-	5	7	7	13	-	32003
3	-	-	1	-	-	1	-	-	-	-	32004
22	1	-	-	-	3	-	-	14	12	1	32010
17	-	1	9	1	-	1	2	23	47	4	32011
29	-	-	9	-	-	2	4	12	28	-	32012
49	-	1	21	-	1	9	4	-	-	-	32013
55	-	1	27	-	4	10	10	26	62	4	3210
-	-	-	1	-	-	-	-	1	-	-	3211
1	-	-	1	-	-	-	-	9	11	-	3212
25	-	1	4	-	-	1	-	3	10	-	3213
36	1	-	6	1	-	1	-	10	4	1	3214
37	-	-	19	-	3	1	5	6	30	-	32101
5	-	1	7	-	1	9	4	20	28	-	32102
13	-	-	1	-	-	-	1	-	4	4	32103
31	-	-	19	-	3	1	4	6	30	-	322
3	-	-	2	-	-	-	2	-	12	-	3220
2	-	-	-	-	-	-	-	5	4	-	3221
26	-	-	17	-	3	1	2	1	14	-	3222
6	-	-	-	-	-	-	1	-	-	-	323
1	-	-	-	-	-	-	-	-	-	-	350
1	-	-	-	-	-	-	-	-	-	-	351
2	-	-	-	-	-	-	-	-	-	-	352
-	-	-	-	-	-	-	-	-	-	-	353
247	7	8	85	1	4	25	10	25	94	-	360
719	16	14	190	1	6	81	77	73	145	3	361
669	15	14	184	1	6	77	75	71	137	2	3610
10	-	-	1	-	-	4	2	2	-	1	3611
766	18	14	210	1	6	87	61	77	196	1	362
200	5	8	65	1	4	19	26	21	43	2	363
581	14	14	175	1	6	72	54	62	179	-	36200
535	12	14	163	1	6	66	51	42	144	-	362000
24	2	-	6	-	-	2	-	6	12	-	362001
165	4	-	30	-	-	15	7	8	15	1	36201
22	-	-	5	-	-	1	-	7	2	-	36202

A 3 Verfahren vor dem Bundessozialgericht 2008 (Überblick nach SG 30)

Pos.- Nr.	Bezeichnung	Sachgebiete insgesamt	Krankenversicherung		Pfleger- versicherung	Unfallversicherung	
			ohne Vertragsarzt- angelegen- heiten	Vertragsarzt- angelegen- heiten		ohne bergbauliche Unfall- versicherung	bergbauliche Unfall- versicherung
Prozesskostenhilfe (PKH)							
Revisionen							
3700	Erledigte Anträge auf Bewilligung von Prozesskostenhilfe	82	2	-	2	3	-
3701	Von den erledigten Anträgen hatten vollen oder teilweisen Erfolg	71	2	-	-	2	-
Nichtzulassungsbeschwerden							
3710	Erledigte Anträge auf Bewilligung von Prozesskostenhilfe	445	54	1	5	26	3
3711	Von den erledigten Anträgen hatten vollen oder teilweisen Erfolg	71	2	-	-	2	-
Sonstige Entscheidungen							
380	Kostenbeschlüsse (§193 Abs. 1, 2. Halbs. SGG)	7	-	2	-	-	-

1) Geringfügige Abweichung zur lfd. Nr. 362.

A 3 Verfahren vor dem Bundessozialgericht 2008 (Überblick nach SG 30)

Rentenversicherung		Alters- sicherung der Landwirte	Angelegen- heiten der Bundes- agentur für Arbeit	Kindergeld- angelegen- heiten	Erziehungs- geld- angelegen- heiten	Versorgungs- und Entschädi- gungsrecht	Feststellung der Behinde- rung nach dem SchwbG	Angelegen- heiten nach dem SGB XII und nach dem AsylbLG	Angelegen- heiten nach dem SGB II	Andere Sachgebiete 2)	Pos.- Nr.
Deutsche Renten- versicherung	Sonstige Renten- versicherung										
14	-	-	9	1	-	2	-	15	34	-	3700
6	-	-	7	1	-	5	5	20	23	-	3701
112	10	5	63	1	2	26	18	37	81	1	3710
6	-	-	7	1	-	5	5	20	23	-	3711
5	-	-	-	-	-	-	-	-	-	-	380

Quelle: Bundessozialgericht, Kassel.

Auszug aus dem Wortlaut der in den Tabellen erwähnten Gesetzestexte

Sozialgerichtsgesetz (SGG)

§ 73 Abs. 6. Prozessbevollmächtigter, Beistand

(6) ¹Die Vollmacht ist schriftlich zu den Gerichtsakten einzureichen. ²Sie kann nachgereicht werden; hierfür kann das Gericht eine Frist bestimmen. ³Der Mangel der Vollmacht kann in jeder Lage des Verfahrens geltend gemacht werden. ⁴Das Gericht hat den Mangel der Vollmacht von Amts wegen zu berücksichtigen, wenn nicht als Bevollmächtigter ein Rechtsanwalt auftritt. ⁵Ist ein Bevollmächtigter bestellt, sind die Zustellungen oder Mitteilungen des Gerichts an ihn zu richten. ⁶Im Übrigen gelten die §§ 81, 83 bis 86 der Zivilprozessordnung entsprechend.

§ 158. Unzulässige Berufung

¹Ist die Berufung nicht statthaft oder nicht in der gesetzlichen Frist oder nicht schriftlich oder nicht in elektronischer Form oder nicht zur Niederschrift des Urkundsbeamten der Geschäftsstelle eingelegt, so ist sie als unzulässig zu verwerfen. ²Die Entscheidung kann durch Beschluss ergehen. ³Gegen den Beschluss steht den Beteiligten das Rechtsmittel zu, das zulässig wäre, wenn das Gericht durch Urteil entschieden hätte. ⁴Die Beteiligten sind über dieses Rechtsmittel zu belehren.

§ 193. Entscheidung über Kostenerstattung

(1) ¹Das Gericht hat im Urteil zu entscheiden, ob und in welchem Umfang die Beteiligten einander Kosten zu erstatten haben. ²Ist ein Mahnverfahren vorausgegangen (§ 182a), entscheidet das Gericht auch, welcher Beteiligte die Gerichtskosten zu tragen hat. ³Das Gericht entscheidet auf Antrag durch Beschluss, wenn das Verfahren anders beendet wird.

(2) Kosten sind die zur zweckentsprechenden Rechtsverfolgung oder Rechtsverteidigung notwendigen Aufwendungen der Beteiligten.

(3) Die gesetzliche Vergütung eines Rechtsanwalts oder Rechtsbeistands ist stets erstattungsfähig.

(4) Nicht erstattungsfähig sind die Aufwendungen der in § 184 Abs. 1 genannten Gebührenpflichtigen.