

# Rechtspflege

## Sozialgerichte



**2007**

Erscheinungsfolge: jährlich  
Erschienen am 26.01.2009  
Artikelnummer: 2100270077004

Fachliche Informationen zu dieser Veröffentlichung können Sie direkt beim Statistischen Bundesamt erfragen:  
Gruppe VI A, Telefon: +49 (0) 611 / 75 4114; Fax: +49 (0) 611 / 75 3977 oder E-Mail:  
[rechtspflegestatistik@destatis.de](mailto:rechtspflegestatistik@destatis.de)

© Statistisches Bundesamt, Wiesbaden 2009

Vervielfältigung und Verbreitung, auch auszugsweise, mit Quellenangabe gestattet.



# Inhalt

	Seite
Qualitätsbericht zur Sozialgerichtstatistik	5
Vorbemerkung	9
Schaubilder	
- Anzahl der Neuzugänge und der erledigten Klagen vor den Sozialgerichten	11
- Durch Urteil erledigte Klagen vor den Sozialgerichten, die mehr als 12 Monate dauerten, in % aller erledigten Verfahren 2007 nach Ländern	11
- Vor dem Sozialgericht erledigte Klagen nach betroffenen Sachgebietsgruppen	13
- Vor dem Sozialgericht erledigte Verfahren zur Gewährung von vorläufigem Rechtsschutz nach betroffenen Sachgebietsgruppen	13
 <b>Tabellenteil</b>	
 <b>1 Geschäftsentwicklung beim Sozialgericht</b>	
1.1 Geschäftsentwicklung 1995 bis 2007	14
1.2 Geschäftsentwicklung 2007 nach Ländern	16
1.3 Erledigte Verfahren und sonstiger Geschäftsanfall 2007 nach einzelnen Gerichten	18
 <b>2 Vor dem Sozialgericht 2007 erledigte Klageverfahren</b>	
2.1 Art des Verfahrens, Einleitungsart, Erledigungsart und Ausgang des Verfahrens nach Ländern	20
2.2 Beigeladene, Vertretung, Beweiserhebung, Gerichtsbescheide und Prozesskostenhilfe nach Ländern	22
2.3 Verfahrensdauer nach Ländern	24
2.4 Sachgebiete nach Ländern	26
2.5 Erledigte Klageverfahren nach Sachgebieten sowie nach ausgewählten Verfahrensmerkmalen	28
2.6 Erledigte Klagen auf dem Gebiet des Versorgungs- und Entschädigungsrechts	30
 <b>3 Vor dem Sozialgericht 2007 erledigte Verfahren zur Gewährung von vorläufigem Rechtsschutz</b>	
3.1 Art des Verfahrens, Einleitungsart, Erledigungsart und Ausgang des Verfahrens nach Ländern	32
3.2 Beigeladene, Vertretung, Beweiserhebung, Gerichtsbescheide und Prozesskostenhilfe nach Ländern	34
3.3 Verfahrensdauer nach Ländern	36
3.4 Sachgebiete nach Ländern	38
 <b>4 Geschäftsentwicklung beim Landessozialgericht</b>	
4.1 Geschäftsentwicklung 1995 bis 2007	40
4.2 Geschäftsentwicklung 2007 nach Ländern	42
 <b>5 Vor dem Landessozialgericht 2007 erledigte Berufungsverfahren</b>	
5.1 Art des Verfahrens, Erledigungsart, Ausgang des Verfahrens	44
5.2 Art der angefochtenen Entscheidung, Einleitungsart, Vertretung, Beweiserhebung, Einzelrichtereinsatz, Prozesskostenhilfe	46
5.3 Verfahrensdauer	48
5.4 Sachgebiete	50
5.5 Erledigte Berufungsverfahren nach Sachgebieten sowie nach ausgewählten Verfahrensmerkmalen	52
5.6 Erledigte Berufungsverfahren auf dem Gebiet des Versorgungs- und Entschädigungsrecht	54
 <b>6 Vor dem Landessozialgericht 2007 erledigte Verfahren zur Gewährung von vorläufigem Rechtsschutz</b>	
6.1 Art des Verfahrens, Erledigungsart und Ausgang des Verfahrens nach Ländern	56
6.2 Art der angefochtenen Entscheidung, Einleitungsart, Vertretung und Prozesskostenhilfe nach Ländern	58
6.3 Verfahrensdauer nach Ländern	60
6.4 Sachgebiete nach Ländern	62
6.5 Erledigte Eilverfahren nach Sachgebieten sowie nach ausgewählten Verfahrensmerkmalen	64

<b>7 Vor dem Landessozialgericht 2007 erledigte Beschwerdeverfahren</b>	
7.1 Art des Verfahrens, Erledigungsart und Ausgang des Verfahrens nach Ländern	66
7.2 Art der angefochtenen Entscheidung, Einleitungsart, Vertretung, 'Einzelrichtereinsatz und Prozesskostenhilfe nach Ländern	68
7.3 Verfahrensdauer nach Ländern	70
7.4 Sachgebiete nach Ländern	72
7.5 Erledigte Beschwerdeverfahren nach Sachgebieten sowie nach ausgewählten Verfahrensmerkmalen	74
<b>8 Geschäftsentwicklung beim Bundessozialgericht</b>	
8.1 Geschäftsentwicklung 1995 bis 2007	76
8.2 Geschäftsentwicklung 2007 nach Sachgebieten	78
8.3 Revisionen und Nichtzulassungsbeschwerden 2007 nach Sachgebieten	80

## Anhang

A 1 Klagen und Beschwerden bei den Sozialgerichten 2007 (Überblick nach SG 10)	
A 1.1 Nach Sachgebieten	82
A 1.2 Nach Ländern	84
A 2 Berufungen und Beschwerden bei den Landessozialgerichten 2007 (Überblick nach SG 20)	
A 2.1 Nach Sachgebieten	86
A 2.2 Nach Ländern	88
A 3 Verfahren vor dem Bundessozialgericht 2007 (Überblick nach SG 30)	90
A 4 Auszug aus dem Wortlaut der in den Tabellen erwähnten Gesetzestexte	94

### Gebietsstand

Die Angaben für Deutschland beziehen sich auf die Bundesrepublik Deutschland  
nach dem Gebietsstand seit dem 3. Oktober 1990.

Die Angaben für das frühere Bundesgebiet beziehen sich auf die Bundesrepublik Deutschland  
nach dem Gebietsstand bis zum 3. Oktober 1990.

Die Angaben für die neuen Länder beziehen sich auf die Länder Brandenburg, Mecklenburg-Vorpommern,  
Sachsen, Sachsen-Anhalt und Thüringen.

Die Angaben für Berlin beziehen sich auf Berlin-West und Berlin-Ost.

# Qualitätsmerkmale der Statistik

## Inhaltsübersicht

1 Allgemeine Angaben zur Statistik .....	5
2 Zweck und Ziele der Statistik.....	5
3 Erhebungsmethodik.....	6
4 Genauigkeit .....	6
5 Aktualität.....	7
6 Zeitliche und räumliche Vergleichbarkeit.....	7
7 Bezüge zu anderen Erhebungen .....	7
8 Weitere Informationsquellen .....	7

## 1 Allgemeine Angaben zur Statistik

**1.1 Bezeichnung der Statistik:** Statistik in der Sozialgerichtsstatistik (SozG-Statistik, EVAS-Nummer 24271)

**1.2 Berichtszeitraum:** Berichtsjahr

**1.3 Erhebungstermin:** In der Regel sollen die Meldungen der Berichtsstellen monatlich für den zurückliegenden Berichtsmonat, jeweils bis zum fünften Tag eines Kalendermonats, an das zuständige statistische Landesamt übersandt werden.

**1.4 Periodizität:** Jährlich (erstmalig 2007)

**1.5 Regionaler Erhebungsbereich:** Deutschland nach Ländern und Sozialgerichten; derzeit wird die Statistik noch nicht flächendeckend und vergleichbar in allen Ländern durchgeführt.

**1.6 Erhebungsgesamtheit, Zuordnungsprinzip der Erhebungseinheiten:** Sozialgerichte der Länder

**1.7 Erhebungseinheiten:** In der Instanz abgeschlossene gerichtliche Klagen und Eilverfahren vor den Sozialgerichten sowie Berufungs-, Beschwerde- und Eilverfahren bei den Landessozialgerichten

**1.8 Rechtsgrundlagen, Verordnungen, Empfehlungen:** Verwaltungsanordnungen der Länder zur Ein- und Durchführung einer SozG-Statistik.

**1.9 Geheimhaltung und Datenschutz:** Ergebnisse werden in der Regel auf Ebene der Sozialgerichtsbezirke veröffentlicht. Für Forschungszwecke können bei Zustimmung der jeweiligen Landesjustizverwaltung Wissenschaftlern projektbezogen anonymisierte Einzeldaten zur Verfügung gestellt werden. Die Ergebnisse werden als Verwaltungsdaten betrachtet.

## 2 Zweck und Ziele der Statistik

**2.1 Erhebungsinhalte (zusätzlich bitte auch Angabe der erhobenen Merkmale):** Art des Verfahrens, Art der Erledigung, Art und Zahl der Sachgebiete, Inhalt der Entscheidung, Verfahrensdauer, Verfahrensbeteiligte, Zuständigkeit für Entscheidung.

**2.2 Zweck der Statistik:** Mit den Ergebnissen der SozG-Statistik sollen Geschäftsanfall und -erledigung bei den Sozialgerichten abgebildet werden. Damit liefert die Statistik Informationen einerseits für die Planung der Personalressourcen durch die Justizverwaltungen, andererseits für die Bewertung und Weiterentwicklung des sozialrechtlichen Instrumentariums sowie für die Evaluation der Gesetzgebung auf dem Gebiet des Sozialrechts.

**2.3 Hauptnutzer der Statistik:** Zu den Hauptnutzern der Statistik zählt das Bundesministerium für Arbeit und Soziales, Organe der Justiz- und Sozialverwaltungen sowie die Rechtspolitik auf Länder- und Bundesebene. Weitere Hauptnutzer der Daten sind die justizielle Praxis, die wissenschaftliche Forschung und Lehre sowie – in begrenztem Umfang – Informationsdienstleister und Medien.

**2.4 Einbeziehung der Nutzer:** Diese erfolgt insbesondere durch den Ausschuss Justizstatistik, der den organisatorischen und inhaltlichen Rahmen für die SozG-Statistik vorgibt und die aktuellen Entwicklungen und Bedürfnisse der Justiz- und Sozialverwaltung und Rechtspolitik an die amtliche Statistik transportiert. Im Ausschuss Justizstatistik vertreten sind die Justiz-, teilweise auch die Sozialministerien der Länder sowie (als Gäste) das Bundesministerium der Justiz/Bundesamt für Justiz, das Statistische Bundesamt sowie die in den einzelnen Justizstatistiken für die Programmierung zuständigen statistischen Landesämter.

### **3 Erhebungsmethodik**

**3.1 Art der Datengewinnung:** Diese erfolgt für administrative Zwecke, und zwar elektronisch aus den Geschäftsstellenautomationsprogrammen der Sozialgerichte. Die SozG-Statistik ist eine Sekundärerhebung (Vollerhebung) auf der Basis der Verwaltungsdaten in den Geschäftsstellen.

**3.2 Stichprobenverfahren:** entfällt

**3.3 Stichprobenumfang, Auswahlatz:** entfällt

**3.4 Schichtung der Stichprobe:** entfällt

**3.5 Hochrechnung:** entfällt

**3.6 Erhebungsinstrumente und Berichtsweg:** Nach Eingang eines Sozialgerichtsverfahrens werden bei den Geschäftsstellen der Gerichte verfahrensbezogene Datensätze angelegt. Nach der Erledigung des Verfahrens in der Instanz werden diese Datensätze, basierend auf den bei den Gerichten für Verwaltungszwecke erhobenen Verfahrensdaten, abgeschlossen und nach Ende eines Kalendermonats an das zuständige statistische Landesamt übersandt.

**3.7 Belastung der Auskunftspflichtigen:** Auskunftspflichtig sind die Geschäftsstellen der Sozialgerichte, aus deren Verwaltungsunterlagen die für die SozG-Statistik relevanten Daten bereitgestellt werden.

### **4 Genauigkeit**

**4.1 Qualitative Gesamtbewertung der Genauigkeit:** Die Ergebnisse der SozG-Statistik weisen aufgrund der vollständigen Erfassung der Verfahren keine systematischen statistischen Fehler auf.

**4.2 Stichprobenbedingte Fehler:** entfällt

**4.3 Nicht-stichprobenbedingte Fehler:** entfällt

**4.4 Fehler in der Erfassungsgrundlage:** keine

**4.5 Antwortausfälle auf der Ebene statistischer Einheiten:** keine

**4.6 Antwortausfälle auf der Ebene statistischer Merkmale:** keine

## **5 Aktualität**

Ergebnisse der Länder zur SozG-Statistik finden sich – soweit diese vom zuständigen Statistischen Landesamt veröffentlicht werden – in Form von Berichten unter der Kennziffer B VI 2 ab dem 2. Quartal des Folgejahres.

Die Veröffentlichung des Bundesergebnisses für das abgelaufene Berichtsjahr erfolgt in der Regel im Oktober des Folgejahres in der Fachserie 10, Reihe 2.7 (kostenloser Download im Statistik-Shop des Statistischen Bundesamts unter

<http://www-ec.destatis.de/csp/shop/sfg/n0000.csp?treeid=24000>.

## **6 Zeitliche und räumliche Vergleichbarkeit**

Die SozG-Statistik wird erstmalig 2007 über die Statistischen Ämter durchgeführt. Wegen der Neukonzeption der Erhebung ist eine Vergleichbarkeit mit den vorhergehenden Erhebungen im Zuständigkeitsbereich der Sozialverwaltung nur begrenzt gegeben. Die neue SozG-Statistik wird zunächst nicht flächendeckend in Deutschland durchgeführt.

## **7 Bezüge zu anderen Erhebungen:** keine

## **8 Weitere Informationsquellen**

**Ergebnisse:**

Internetangebot der Länder und des Bundes.





## Vorbemerkung

In der für das Berichtsjahr 2007 vorliegenden neuen Reihe 2.7 „Sozialgerichte“ innerhalb der Fachserie 10 „Rechtspflege“ des Statistischen Bundesamtes werden Daten einer erstmalig von den Statistischen Ämtern durchgeführten Zählkartenerhebung über die Tätigkeit der Sozialgerichte veröffentlicht. Dieser Ergebnisanzeige erscheint ausschließlich in elektronischer Form. Er kann – in Form einer PDF-Datei oder einer XLS-Datei (Excel) – kostenlos aus dem Statistik-Shop des Statistischen Bundesamts unter <http://www-ec.destatis.de/csp/shop/sfg/n0000.csp?treeid=24200> heruntergeladen werden.

Wie in allen Fachserienheften des Statistischen Bundesamts findet sich auf den ersten Seiten der Veröffentlichung ein "Qualitätsbericht", der die Erhebung charakterisiert.

Dem Tabellenteil der Fachserie vorangestellt sind zwei Schaubildseiten. Auf denen wird die Entwicklung des Geschäftsanfalls bei den Sozialgerichten in den letzten Jahren sowie für 2007 nach Ländern die Verfahrensdauer der durch Urteil erledigten erstinstanzlichen Verfahren, zudem die Verteilung der erledigten erstinstanzlichen Klagen und der Verfahren zur Gewährung von vorläufigem Rechtsschutz auf Sachgebiete grafisch veranschaulicht.

Es folgt mit Tabelle 1.1 eine Darstellung der Geschäftsentwicklung bei den Sozialgerichten im Zeitverlauf für Deutschland. Tabelle 1.2 bildet den Geschäftsanfall im Berichtsjahr 2007 nach Ländern und Tabelle 1.3 nach einzelnen Gerichten ab. Die vor den Sozialgerichten der Länder 2007 erledigten Klageverfahren werden in Tabellengruppe 2, die Verfahren zur Gewährung von vorläufigem Rechtsschutz in Tabellengruppe 3 statistisch ausgewertet.

Tabelle 4.1 zeigt die Geschäftsentwicklung bei den Landessozialgerichten im Zeitverlauf; Tabelle 4.2 spiegelt den Geschäftsanfall bei den Landessozialgerichten im Berichtsjahr 2007 nach Ländern wider. Die statistische Auswertung der vor den Landessozialgerichten der Länder 2007 erledigten Berufungsverfahren folgt in Tabellengruppe 5, die der Verfahren zur Gewährung von vorläufigem Rechtsschutz in Tabellengruppe 6 und die der Beschwerdeverfahren in Tabellengruppe 7.

In der Tabellengruppe 8 wird die Geschäftsentwicklung beim Bundessozialgericht dargestellt. Diese Daten entstammen dem Jahresbericht des Bundessozialgerichts und sind vollständig mit den entsprechenden Vorjahresdaten vergleichbar. Der Aufbau der Ergebnisse im vorliegenden Fachserienheft orientiert sich an vergleichbaren Tabellen zu den anderen Bundesgerichten, wie sie sich in den entsprechenden Fachserienheften des Statistischen Bundesamts finden. Um dem Nutzer der bisherigen Ergebnisdarstellung SG 30 die Orientierung zu erleichtern, ist diese Übersicht für 2007 dem Fachserienheft als Anhang-Tabelle A 3 beigelegt.

Bis einschließlich des Berichtsjahres 2006 wurde die Tätigkeit der Sozialgerichtsbarkeit in den Ländern durch von der Arbeitsverwaltung selbst zusammengestellte Ergebnisübersichten (SG 10 für die erstinstanzlichen Verfahren, SG 20 für die Verfahren bei den Landessozialgerichten) statistisch abgebildet. Zum Berichtsjahr 2007 wurden – auch wegen des gestiegenen Bedarfs in der Gerichtsverwaltung an differenzierten und kleinflächigen Controllingdaten – die statistischen Ämter mit der Aufbereitung der Sozialgerichtsstatistik beauftragt. Dabei ging die inhaltliche Zuständigkeit für die Statistik auf den Ausschuss Justizstatistik der Justizministerkonferenz über.

Mit der Neukonzeption der Sozialgerichtsstatistik wurden der Erhebungskatalog gegenüber den Vorjahren erheblich erweitert und die Erfassungsregeln leicht modifiziert. So werden seit 2007 differenziertere Daten zu Sachgebieten, Verfahrensbeteiligten, Verfahrensdauer und Prozesskostenhilfeentscheidungen erhoben. Zudem sind seit 2007, anders als zuvor, die durch „Abgabe innerhalb des Gerichts“ erledigten Verfahren nicht mehr in die statistische Auswertung einbezogen. In der Folge sind die Ergebnisse seit 2007 nicht vollständig mit denen der Vorjahre vergleichbar.

Aber auch in der Ergebnisdarstellung für das Berichtsjahr 2007 sind die Daten nicht für alle Länder vergleichbar, weil die neue Statistik noch nicht flächendeckend durchgeführt werden konnte. Für Baden-Württemberg und Bayern liegen noch keine differenzierten Daten nach dem neuen Erhebungskatalog vor; in Niedersachsen bzw. Bremen konnte der neue Erhebungskatalog zwar für die Sozial-, aber noch nicht für die Landessozialgerichte bedient werden. Bayern hat ersatzweise die Jahresergebnisse 2007 nach den alten Übersichten SG 10 und SG 20 zusammengestellt. Eine SG 20 für 2007 wurde ebenfalls für das gemeinsame Landessozialgericht Niedersachsen-Bremen erstellt. Für Baden-Württemberg konnten gar keine Ergebnisse für das Jahr 2007 erstellt werden; die letzt verfügbaren Ergebnisse waren hier die Übersichten SG 10 und SG 20 für das zurückliegende Berichtsjahr 2006.

Ein vollständiges und im Detail vergleichbares Bundesergebnis kann daher für 2007 nicht bereitgestellt werden. Die Tabellengruppen 2, 3, 5, 6 und 7 dieser Veröffentlichung, mit den differenzierten Ergebnissen nach dem neuen Merkmalskatalog, enthalten für die oben genannten Länder mangels Verfügbarkeit keine Angaben. Ein vollständiges Deutschland-Ergebnis über die Tätigkeit der Sozialgerichte der Länder 2007 (mit Ergebnissen aus Baden-Württemberg für 2006) kann lediglich für wenige Eckzahlen zur Geschäftsentwicklung (Tabellengruppen 1 und 4) dargestellt werden. Zudem wurde versucht, die mit unterschiedlichen Erhebungsverfahren gewonnenen Länderdaten ähnlich der in den Vorjahren erstellten Übersichten SG 10 und SG 20 zusammenzustellen. Die solchermaßen zusammengestellten, flächendeckenden Eckzahlen sind im Anhang dieses Fachserienhefts abgedruckt (Tabellen A 1 und A 2).

Allerdings sind, wie eingangs erwähnt, nicht alle Positionen der Ergebniszusammenstellung für alle Länder vergleichbar. Anmerkungen zur Vergleichbarkeit der jeweiligen Angaben bzw. Interpretationshilfen sind in den Fußnoten der Übersichten enthalten.

Grundsätzlich stimmen die in den Tabellen abgedruckten Zahlen mit den von einigen Statistischen Landesämtern in den „Statistischen Berichten“ unter der Kennziffer B VI 2 veröffentlichten Ergebnissen überein. Kleinere Abweichungen könnten dadurch entstanden sein, dass das Statistische Bundesamt – anders als die Länder – Bestandsbereinigungen seitens der Sozialgerichte der Länder sowie unerledigte und beantwortete Rückfragen nicht nachweist. Stattdessen wird die Zahl der anhängigen Verfahren zu Beginn des Berichtsjahres stets der Zahl der anhängigen Verfahren am Ende des Vorjahres gleichgesetzt, und eventuelle Bestandsbereinigungen u.ä. werden bei den Neuzugängen zugezählt bzw. abgezogen.

#### Auf- und Ausgliederung

Die vollständige Aufgliederung einer Summe ist durch das Wort **davon** kenntlich gemacht. Auf das Wort **davon** ist verzichtet worden, wenn aus Aufbau und Wortlaut von Tabellenkopf und Vorspalte unmissverständlich hervorgeht, dass es sich um eine Aufgliederung handelt. Die teilweise Ausgliederung einer Summe ist durch das Wort **darunter** gekennzeichnet. Bei teilweiser Ausgliederung nach verschiedenen nicht summierbaren Merkmalen sind die Worte **und zwar** gebraucht worden.

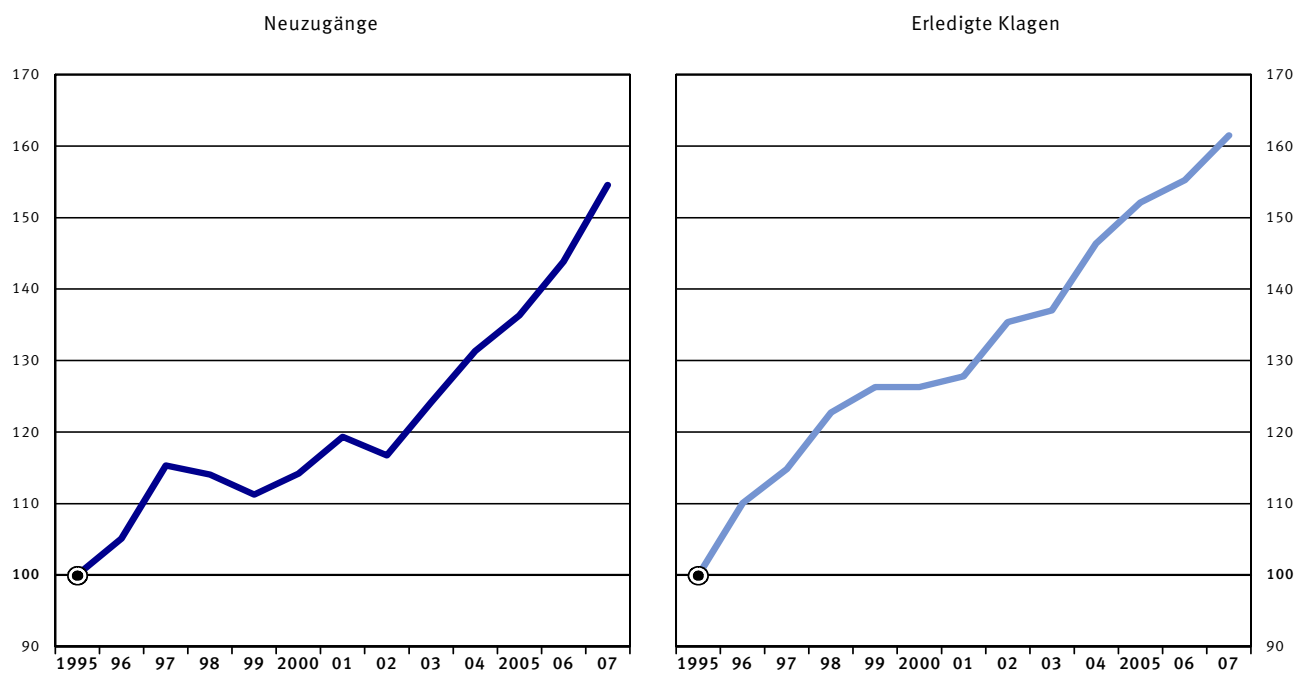
#### Zeichenerklärung

x	=	Tabellenfach gesperrt, weil Aussage nicht sinnvoll
.	=	Zahlenwert unbekannt
-	=	nichts vorhanden

#### Abkürzungen

Abs.	=	Absatz	SGB II	=	Sozialgesetzbuch, 2. Buch: Grundsicherung für Arbeitssuchende
einschl.	=	einschließlich	SGB IX	=	Sozialgesetzbuch, 9. Buch: Rehabilitation und Teilhabe behinderter Menschen
lfd. Nr.	=	laufende Nummer	SGB XII	=	Sozialgesetzbuch, 12. Buch: Sozialhilfe
PKH	=	Prozesskostenhilfe	UV	=	Unfallversicherung
RV	=	Rentenversicherung			
SGB	=	Sozialgesetzbuch			

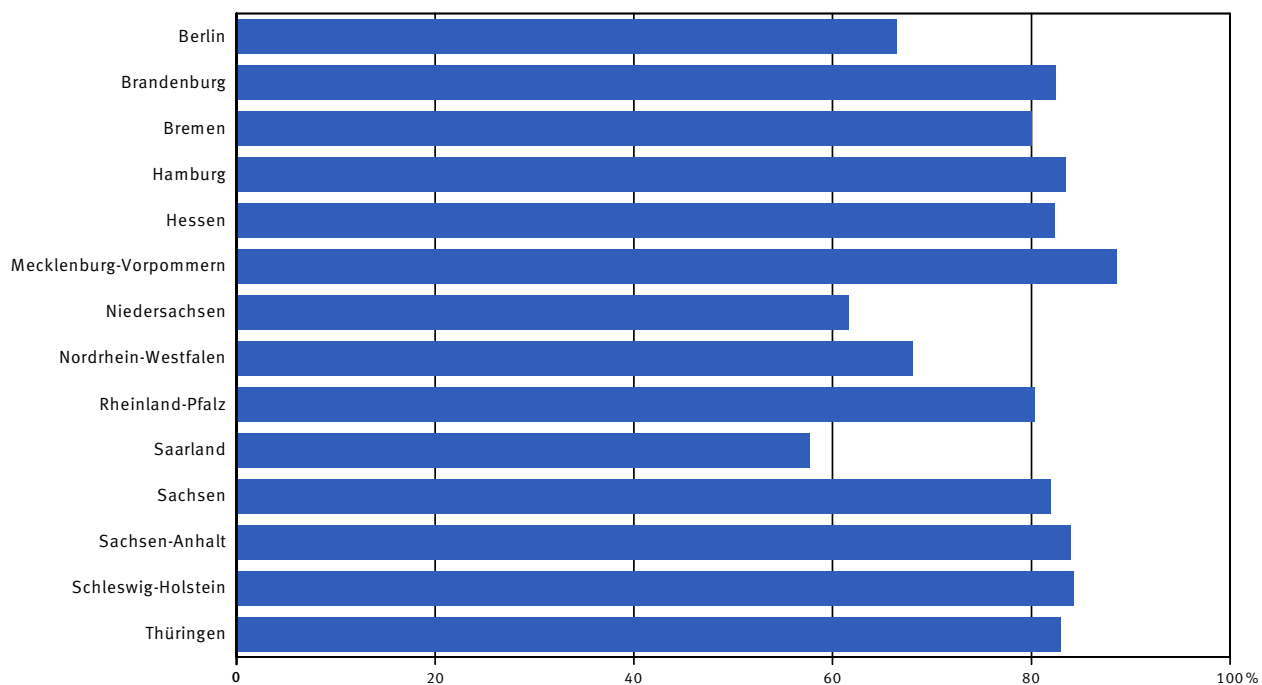
Deutschland  
Anzahl der Neuzugänge und der erledigten Klagen vor den Sozialgerichten<sup>1)</sup>  
1995 = 100



1) Daten ab 2007 nicht vollständig mit dem Vorjahr vergleichbar; bitte Vorbemerkung beachten.

2009 - 06 - 0067

Deutschland  
Durch Urteil erledigte Klagen vor den Sozialgerichten, die länger als 12 Monate dauerten,  
in % aller erledigten Verfahren 2007 nach Ländern<sup>1)</sup>

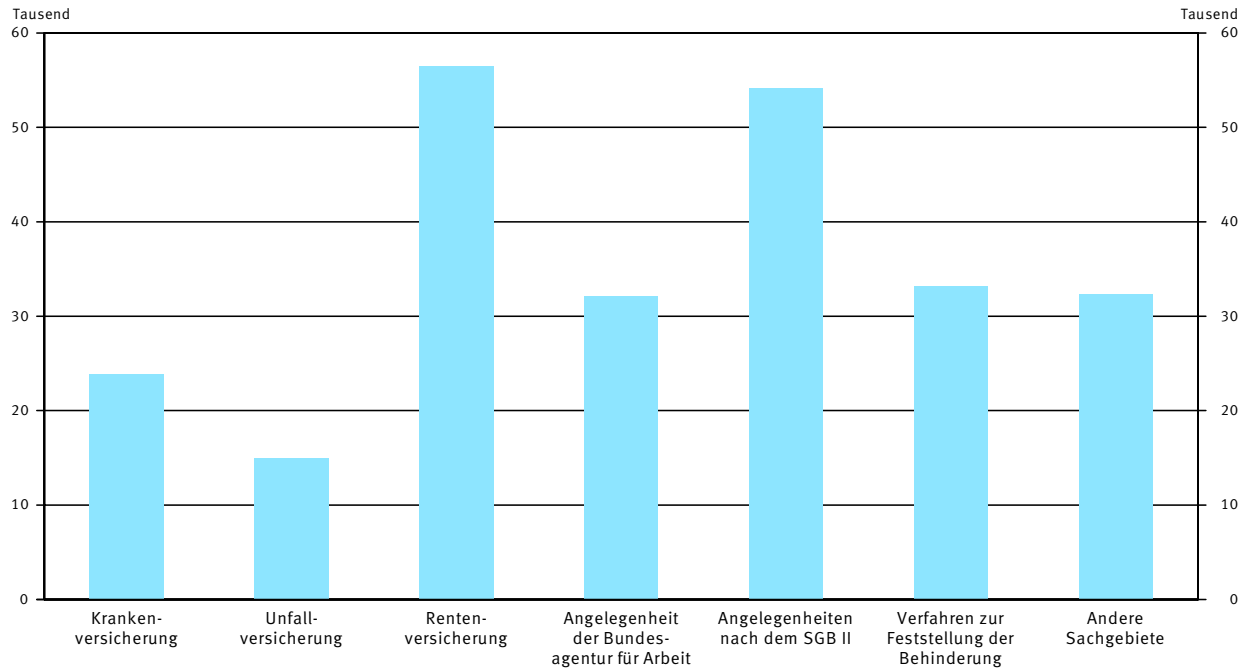


1) Ohne Baden-Württemberg und Bayern.

2009 - 06 - 0068



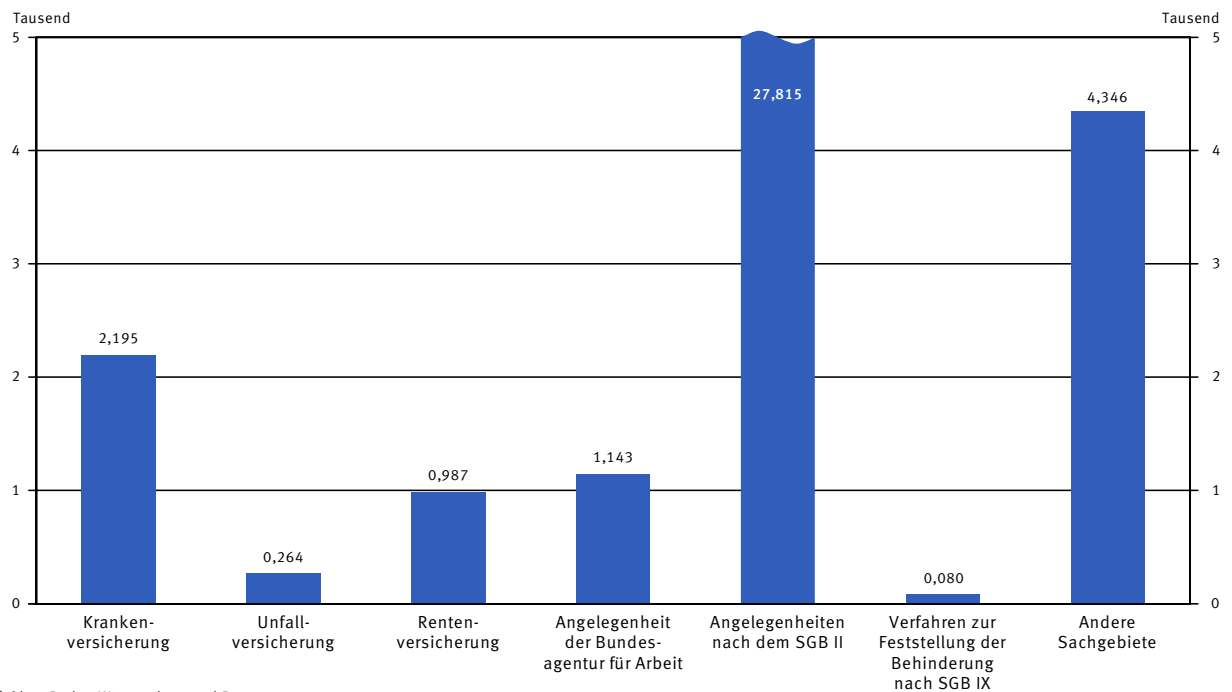
Deutschland  
Vor dem Sozialgericht erledigte Klagen nach betroffenen Sachgebietsgruppen<sup>1)</sup>



1) Ohne Baden-Württemberg und Bayern.

2009 - 06 - 0069

Deutschland  
Vor dem Sozialgericht erledigte Verfahren zur Gewährung von vorläufigem Rechtsschutz nach betroffenen Sachgebietsgruppen<sup>1)</sup>



1) Ohne Baden-Württemberg und Bayern.

2009 - 06 - 0070

# 1 Geschäftsentwicklung beim Sozialgericht \*)

## 1.1 Geschäftsentwicklung 1995 bis 2007

Lfd. Nr.	Stand der Erledigung	1995	1996	1997	1998	1999
----------	----------------------	------	------	------	------	------

### Klagen

1	Anhängige Verfahren zu Jahresbeginn .....	210 338	239 103	259 627	293 571	309 272
2	Neuzugänge 3) .....	226 048	237 558	260 703	257 760	251 500
3	dar. Rügeverfahren .....	.	.	.	.	.
4	Abgaben innerhalb des Gerichts .....	.	.	.	.	.
5	Erledigte Verfahren 3) .....	197 184	217 081	226 433	241 961	249 069
6	Anhängige Verfahren am Jahresende .....	239 202	259 580	293 897	309 370	311 790

### Verfahren zur Gewährung von vorläufigem Rechtsschutz

7	Anhängige Verfahren zu Jahresbeginn .....	.	.	.	.	.
8	Neuzugänge 4) .....	.	.	.	.	.
9	dar. Rügeverfahren .....	.	.	.	.	.
10	Abgaben innerhalb des Gerichts .....	.	.	.	.	.
11	Erledigte Verfahren 4) .....	.	.	.	.	.
12	Anhängige Verfahren am Jahresende .....	.	.	.	.	.

### Sonstiger Geschäftsanfall

Verfahrenseingänge						
13	Kostensachen .....	.	.	.	.	.
14	Eingegangene Amts- und Rechtshilfeersuchen .....	.	.	.	.	.
15	Sonstige (AR-) Verfahren .....	.	.	.	.	.
Beschlüsse						
16	Beschwerdefähige Beschlüsse .....	.	.	.	.	.
	darunter					
17	Gegenstandswertfestsetzungen .....	.	.	.	.	.
18	Kostenentscheidungen .....	.	.	.	.	.
19	Nicht beschwerdefähige Beschlüsse .....	.	.	.	.	.

\*) Quelle bis einschl. 2006: Bundesministerium für Gesundheit und Soziale Sicherung; wegen der Neukonzeption der Statistik ab dem Berichtsjahr 2007 sind die aktuellen Ergebnisse mit den Daten für den Zeitraum bis zum Berichtsjahr 2006 nur eingeschränkt vergleichbar.

1) Für Baden-Württemberg Angaben aus 2006; für Baden-Württemberg und Bayern Angaben nach altem Statistikkonzept.

2) Ohne Baden-Württemberg und Bayern.

3) Seit 2004 ohne Angaben innerhalb des Gerichts; 2007 für Baden-Württemberg einschl. der Abgaben innerhalb des Gerichts.

4) Seit 2006 ohne Angaben innerhalb des Gerichts; 2007 für Baden-Württemberg und Bayern einschl. der Abgaben innerhalb des Gerichts.

# 1 Geschäftsentwicklung beim Sozialgericht

## 1.1 Geschäftsentwicklung 1995 bis 2007

2000	2001	2002	2003	2004	2005	2006	2007 1)	2007 2)	Lfd. Nr.
------	------	------	------	------	------	------	---------	---------	----------

### Klagen

311 803	323 656	338 469	335 952	346 473	355 379	363 867	379 269	301 710	1
258 059	269 757	263 912	280 580	296 893	308 160	325 215	349 390	276 037	2
.	.	.	.	.	.	.	.	54	3
.	.	.	.	.	.	.	.	58 962	4
249 030	251 992	266 992	270 208	288 611	299 885	306 051	318 450	247 180	5
320 832	341 421	335 389	346 324	354 755	363 654	383 034	410 209	330 567	6

### Verfahren zur Gewährung von vorläufigem Rechtsschutz

.	.	1 094	1 376	1 333	1 449	3 382	4 772	4 048	7
.	.	6 036	6 354	9 823	28 096	31 195	43 790	37 385	8
.	.	.	.	.	.	.	.	6	9
.	.	.	.	.	.	.	.	1 313	10
.	.	5 564	6 019	9 686	25 373	30 866	43 262	36 830	11
.	.	1 566	1 711	1 470	4 172	3 711	5 300	4 603	12

### Sonstiger Geschäftsanfall

.	.	.	.	.	.	.	.	1 009	13
.	.	4941	5525	6786	5830	5069	6028	1 885	14
.	.							2 800	15
.	.	11 720	15 281	22 175	22 917	19 249	20 781	15 616	16
.	.	1 874	2 797	5 615	5 476	3 677	3 967	2 301	17
.	.	3 843	4 679	5 554	6 219	5 500	6 181	4 501	18
.	.	5 123	6 750	8 554	9 626	8 825	10 199	8 671	19

# 1 Geschäftsentwicklung beim Sozialgericht

## 1.2 Geschäftsentwicklung 2007 nach Ländern

Lfd. Nr.	Stand der Erledigung Alter der Verfahren	Deutsch- land 1)	Früheres Bundes- gebiet und Berlin 1)	Neue Länder	Baden- Württem- berg	Bayern	Berlin	Branden- burg
-------------	---	------------------------	---	-------------	----------------------------	--------	--------	------------------

### Klagen

1	Anhängige Verfahren zu Jahresbeginn .....	301 710	210 277	91 433	.	.	23 717	17 604
2	Neuzugänge 2) .....	276 037	192 494	83 543	.	.	24 446	15 728
3	dar. Rügeverfahren .....	54	41	13	.	.	21	3
4	Abgaben innerhalb des Gerichts .....	58 962	37 020	21 942	.	.	4 251	2 718
5	Erledigte Verfahren 2) .....	247 180	178 611	68 569	.	.	21 229	13 236
6	Anhängige Verfahren am Jahresende .....	330 567	224 160	106 407	.	.	26 934	20 096

### Verfahren zur Gewährung von vorläufigem Rechtsschutz

7	Anhängige Verfahren zu Jahresbeginn .....	4 048	2 946	1 102	.	.	773	262
8	Neuzugänge 2) .....	37 385	28 165	9 220	.	.	6 489	1 639
9	dar. Rügeverfahren .....	6	5	1	.	.	2	-
10	Abgaben innerhalb des Gerichts .....	1 313	930	383	.	.	153	81
11	Erledigte Verfahren 2) .....	36 830	27 884	8 946	.	.	6 510	1 669
12	Anhängige Verfahren am Jahresende .....	4 603	3 227	1 376	.	.	752	232

### Sonstiger Geschäftsanfall

Verfahrenseingänge								
13	Kostensachen .....	1 009	302	707	.	.	-	-
14	Eingegangene Amts- und Rechtshilfeersuchen .....	1 885	1 206	679	.	.	-	-
15	Sonstige (AR-) Verfahren .....	2 800	1 697	1 103	.	.	112	376
Beschlüsse								
16	Beschwerdefähige Beschlüsse .....	15 616	11 971	3 645	.	.	2 960	1 227
darunter								
17	Gegenstandswertfestsetzungen .....	2 301	1 573	728	.	.	246	42
18	Kostenentscheidungen .....	4 501	3 233	1 268	.	.	500	141
19	Nicht beschwerdefähige Beschlüsse .....	8 671	7 507	1 164	.	.	1 554	589

1) Ohne Baden-Württemberg und Bayern.

2) Ohne Abgaben innerhalb des Gerichts.



# 1 Geschäftsentwicklung beim Sozialgericht

## 1.2 Geschäftsentwicklung 2007 nach Ländern

Bremen	Hamburg	Hessen	Mecklen- burg- Vorpommern	Nieder- sachsen	Nordrhein- Westfalen	Rheinland- Pfalz	Saarland	Sachsen	Sachsen- Anhalt	Schleswig- Holstein	Thüringen	Lfd. Nr.
--------	---------	--------	---------------------------------	--------------------	-------------------------	---------------------	----------	---------	--------------------	------------------------	-----------	-------------

### Klagen

2 325	11 449	28 695	12 756	39 047	70 797	16 320	5 327	26 196	16 389	12 600	18 488	1
1 479	7 600	22 032	11 462	30 833	72 694	16 152	5 201	25 847	16 990	12 057	13 516	2
-	5	4	-	5	-	2	3	1	3	1	6	3
69	308	6 409	4 106	6 096	14 976	1 931	436	5 785	6 600	2 544	2 733	4
1 669	8 969	23 391	7 569	28 418	66 409	14 463	5 116	22 388	12 734	8 947	12 642	5
2 135	10 080	27 336	16 649	41 462	77 082	18 009	5 412	29 655	20 645	15 710	19 362	6

### Verfahren zur Gewährung von vorläufigem Rechtsschutz

7	142	353	160	585	727	111	48	277	255	200	148	7
79	1 806	2 992	1 285	5 542	7 535	1 529	322	2 544	2 548	1 871	1 204	8
-	1	-	-	2	-	-	-	1	-	-	-	9
1	14	164	63	224	291	22	6	83	110	55	46	10
75	1 805	2 960	1 219	5 453	7 398	1 497	325	2 401	2 483	1 861	1 174	11
11	143	385	226	674	864	143	45	420	320	210	178	12

### Sonstiger Geschäftsanfall

-	-	-	208	-	194	-	108	-	499	-	-	13
96	230	18	271	468	21	273	22	34	310	78	64	14
-	4	60	48	60	907	181	238	99	141	135	439	15
2	216	688	394	1 087	5 549	964	47	927	1 064	458	33	16
1	23	472	143	362	132	167	29	293	250	141	-	17
-	47	216	155	647	1 248	265	18	612	340	292	20	18
1	232	501	29	979	3 195	680	94	33	497	271	16	19

# 1 Geschäftsentwicklung beim Sozialgericht

## 1.3 Erledigte Verfahren und sonstiger Geschäftsanfall 2007 nach einzelnen Gerichten

Land Gericht	Erledigte Klagen 1)	Erledigte Verfahren zur Gewährung von vorläufigem Rechtsschutz	Sonstiger Geschäftsanfall				
			Kosten- sachen	Eingegange Amts- und Rechtshilfe- ersuchen	Sonstige AR- Verfahren	Beschwerde- fähige Beschlüsse	Nicht beschwerde- fähige Beschlüsse
<b>Deutschland 2) .....</b>	<b>247 180</b>	<b>36 830</b>	<b>1 009</b>	<b>1 885</b>	<b>2 800</b>	<b>15 616</b>	<b>8 671</b>
nachrichtlich:							
Früheres Bundesgebiet u. Berlin 2) ....	178 611	27 884	302	1 206	1 697	11 971	7 507
Neue Länder .....	68 569	8 946	707	679	1 103	3 645	1 164
<b>Baden-Württemberg .....</b>	.	.	.	.	.	.	.
Freiburg im Breisgau .....	.	.	.	.	.	.	.
Heilbronn .....	.	.	.	.	.	.	.
Karlsruhe .....	.	.	.	.	.	.	.
Konstanz .....	.	.	.	.	.	.	.
Mannheim .....	.	.	.	.	.	.	.
Reutlingen .....	.	.	.	.	.	.	.
Stuttgart .....	.	.	.	.	.	.	.
Ulm .....	.	.	.	.	.	.	.
<b>Bayern .....</b>	.	.	.	.	.	.	.
Augsburg .....	.	.	.	.	.	.	.
Bayreuth .....	.	.	.	.	.	.	.
Landshut .....	.	.	.	.	.	.	.
München .....	.	.	.	.	.	.	.
Nürnberg .....	.	.	.	.	.	.	.
Regensburg .....	.	.	.	.	.	.	.
Würzburg .....	.	.	.	.	.	.	.
<b>Berlin .....</b>	<b>21 229</b>	<b>6 510</b>	-	-	<b>112</b>	<b>2 960</b>	<b>1 554</b>
<b>Brandenburg .....</b>	<b>13 236</b>	<b>1 669</b>	-	-	<b>376</b>	<b>1 227</b>	<b>589</b>
Cottbus .....	3 196	307	-	-	48	120	7
Frankfurt (Oder) .....	3 158	387	-	-	51	29	24
Neuruppin .....	2 647	284	-	-	88	691	285
Potsdam .....	4 235	691	-	-	189	387	273
<b>Bremen .....</b>	<b>1 669</b>	<b>75</b>	-	<b>96</b>	-	<b>2</b>	<b>1</b>
<b>Hamburg .....</b>	<b>8 969</b>	<b>1 805</b>	-	<b>230</b>	<b>4</b>	<b>216</b>	<b>232</b>
<b>Hessen .....</b>	<b>23 391</b>	<b>2 960</b>	-	<b>18</b>	<b>60</b>	<b>688</b>	<b>501</b>
Darmstadt .....	3 538	457	-	1	27	154	83
Frankfurt (Main) .....	5 765	978	-	8	12	261	138
Fulda .....	1 436	136	-	4	3	43	52
Gießen .....	3 601	426	-	1	2	164	167
Kassel .....	3 611	399	-	1	5	42	52
Marburg (Lahn) .....	3 119	182	-	-	5	8	1
Wiesbaden .....	2 321	382	-	3	6	16	8
<b>Mecklenburg-Vorpommern .....</b>	<b>7 569</b>	<b>1 219</b>	<b>208</b>	<b>271</b>	<b>48</b>	<b>394</b>	<b>29</b>
Neubrandenburg .....	1 723	293	55	91	3	12	7
Rostock .....	1 612	338	53	41	9	7	-
Schwerin .....	2 483	317	39	84	26	178	-
Stralsund .....	1 751	271	61	55	10	197	22
<b>Niedersachsen .....</b>	<b>28 418</b>	<b>5 453</b>	-	<b>468</b>	<b>60</b>	<b>1 087</b>	<b>979</b>
Aurich .....	1 331	373	-	30	-	40	-
Braunschweig .....	3 491	1 014	-	136	-	292	217
Hannover .....	8 207	1 178	-	160	-	273	520
Hildesheim .....	2 962	693	-	80	60	73	121
Lüneburg .....	2 439	792	-	7	-	114	4
Oldenburg (Oldb.) .....	4 225	698	-	20	-	99	55
Osnabrück .....	3 470	356	-	19	-	92	24
Stade .....	2 293	349	-	16	-	104	38

1) Einschließlich Anträge auf Bewilligung von Prozesskostenhilfe.

2) Ohne Baden-Württemberg und Bayern.

# 1 Geschäftsentwicklung beim Sozialgericht

## 1.3 Erledigte Verfahren und sonstiger Geschäftsanfall nach einzelnen Gerichten

Land Gericht	Erledigte Klagen 1)	Erledigte Verfahren zur Gewährung von vorläufigem Rechtsschutz	Sonstiger Geschäftsanfall				
			Kosten- sachen	Eingegange Amts- und Rechtshilfe- ersuchen	Sonstige AR- Sachen	Beschwerde- fähige Beschlüsse	Nicht beschwerde- fähige Beschlüsse
<b>Nordrhein-Westfalen .....</b>	<b>66 409</b>	<b>7 398</b>	<b>194</b>	<b>21</b>	<b>907</b>	<b>5 549</b>	<b>3 195</b>
Aachen .....	4 368	653	15	3	30	300	239
Detmold .....	6 893	649	25	1	39	839	245
Dortmund .....	13 702	1 276	17	-	245	811	386
Düsseldorf .....	11 597	1 283	35	3	95	756	649
Duisburg .....	8 654	964	9	10	213	525	144
Gelsenkirchen .....	6 952	681	9	-	157	283	303
Köln .....	9 667	1 400	79	3	71	1 526	715
Münster .....	4 576	492	5	1	57	509	514
<b>Rheinland-Pfalz .....</b>	<b>14 463</b>	<b>1 497</b>	<b>-</b>	<b>273</b>	<b>181</b>	<b>964</b>	<b>680</b>
Koblenz .....	4 552	406	-	44	71	456	106
Mainz .....	3 255	338	-	194	33	139	270
Speyer .....	5 187	624	-	3	65	280	178
Trier .....	1 469	129	-	32	12	89	126
<b>Saarland .....</b>	<b>5 116</b>	<b>325</b>	<b>108</b>	<b>22</b>	<b>238</b>	<b>47</b>	<b>94</b>
<b>Sachsen .....</b>	<b>22 388</b>	<b>2 401</b>	<b>-</b>	<b>34</b>	<b>99</b>	<b>927</b>	<b>33</b>
Chemnitz .....	8 488	665	-	13	-	290	1
Dresden .....	8 666	1 033	-	10	94	498	16
Leipzig .....	5 234	703	-	11	5	139	16
<b>Sachsen-Anhalt .....</b>	<b>12 734</b>	<b>2 483</b>	<b>499</b>	<b>310</b>	<b>141</b>	<b>1 064</b>	<b>497</b>
Dessau .....	3 221	427	107	35	-	219	136
Halle .....	5 170	1 143	292	104	65	414	174
Magdeburg .....	3 215	765	68	129	64	360	163
Stendal .....	1 128	148	32	42	12	71	24
<b>Schleswig-Holstein .....</b>	<b>8 947</b>	<b>1 861</b>	<b>-</b>	<b>78</b>	<b>135</b>	<b>458</b>	<b>271</b>
Itzehoe .....	1 251	229	-	2	14	19	12
Kiel .....	1 829	104	-	50	37	172	142
Lübeck .....	3 635	628	-	18	35	109	115
Schleswig .....	2 232	900	-	8	49	158	2
<b>Thüringen .....</b>	<b>12 642</b>	<b>1 174</b>	<b>-</b>	<b>64</b>	<b>439</b>	<b>33</b>	<b>16</b>
Altenburg .....	3 658	280	-	23	137	-	-
Gotha .....	4 039	386	-	20	139	15	9
Meiningen .....	2 390	265	-	12	60	17	7
Nordhausen .....	2 555	243	-	9	103	1	-

## 2 Vor dem Sozialgericht 2007 erledigte Klagen

### 2.1 Art des Verfahrens, Einleitungsart, Erledigungsart und Ausgang des Verfahrens nach Ländern

Lfd. Nr.	Art des Verfahrens Einleitungsart Erledigungsart Ausgang des Verfahrens	Deutsch-land 1)	Früheres Bundes- gebiet und Berlin 1)	Neue Länder	Baden- Württem- berg	Bayern	Berlin	Branden- burg
<b>Anzahl</b>								
1	<b>Erledigte Verfahren insgesamt</b> .....	247 180	178 611	68 569	.	.	21 229	13 236
<b>Art des Verfahrens</b>								
2	Klagen .....	246 856	178 506	68 350	.	.	21 144	13 172
3	Anträge auf Bewilligung von Prozesskostenhilfe .....	324	105	219	.	.	85	64
<b>Einleitungsart</b>								
Die erledigten Verfahren wurden eingereicht durch								
4	Versicherte oder Leistungsberechtigte .....	227 586	162 604	64 982	.	.	19 558	12 731
5	Vertragsärzte oder Vertragszahnärzte .....	6 454	4 525	1 929	.	.	40	23
6	Behörden, Körperschaften oder Anstalten des öffentlichen Rechts .....	5 246	4 645	601	.	.	651	205
7	Sonstige .....	7 894	6 837	1 057	.	.	980	277
<b>Erledigungsart</b>								
Die erledigten Verfahren wurden beendet durch								
8	Endurteil .....	31 491	22 739	8 752	.	.	3 012	2 005
9	davon: mit vom Sozialgericht zugelassener Berufung .....	3 512	2 714	798	.	.	149	94
10	mit vom Sozialgericht zugelassener Revision .....	1 345	189	1 156	.	.	61	4
11	sonstiges Endurteil .....	26 634	19 836	6 798	.	.	2 802	1 907
12	instanzenbeendenden Gerichtsbescheid .....	15 709	11 256	4 453	.	.	2 399	354
13	gerichtlichen Vergleich .....	20 364	14 348	6 016	.	.	1 636	914
14	übereinstimmende Erledigungserklärung .....	21 736	15 425	6 311	.	.	1 425	451
15	angenommenes Anerkenntnis .....	37 558	28 028	9 530	.	.	4 358	2 689
16	Zurücknahme .....	90 490	64 716	25 774	.	.	6 228	5 422
17	Verweisung an ein anderes Sozialgericht .....	3 175	2 398	777	.	.	205	213
18	Verweisung an ein Gericht einer anderen Gerichtsbarkeit .....	629	424	205	.	.	61	38
19	Verbindung mit einer anderen Sache .....	3 177	1 972	1 205	.	.	162	234
20	Unterbrechung, Ruhen des Verfahrens oder Aussetzung .....	15 334	11 872	3 462	.	.	1 292	553
21	sonstige Erledigungsart .....	7 517	5 433	2 084	.	.	451	363
<b>Ausgang des Verfahrens hinsichtlich der Versicherten oder Leistungsberechtigten</b>								
22	Durch Urteil oder Gerichtsbescheid erledigte Verfahren, an denen Versicherte oder Leistungsberechtigte beteiligt waren .....	46 676	33 545	13 131	.	.	5 411	2 356
davon endeten mit:								
23	Obsiegen der Versicherten oder Leistungsberechtigten .....	6 933	4 823	2 110	.	.	693	387
24	teilweisem Obsiegen/ Unterliegen der Versicherten oder Leistungsberechtigten .....	2 999	2 058	941	.	.	291	119
25	Unterliegen der Versicherten oder Leistungsberechtigten .....	36 744	26 664	10 080	.	.	4 427	1 850
<b>Prozent</b>								
<b>Art des Verfahrens</b>								
26	Klagen .....	Zeile 1	99,9	99,9	99,7	.	99,6	99,5
27	Anträge auf Bewilligung von Prozesskostenhilfe .....	Zeile 1	0,1	0,1	0,3	.	0,4	0,5
<b>Einleitungsart</b>								
Die erledigten Verfahren wurden eingereicht durch								
28	Versicherte oder Leistungsberechtigte .....	Zeile 1	92,1	91,0	94,8	.	92,1	96,2
29	Vertragsärzte oder Vertragszahnärzte .....	Zeile 1	2,6	2,5	2,8	.	0,2	0,2
30	Behörden, Körperschaften oder Anstalten des öffentl. Rechts .....	Zeile 1	2,1	2,6	0,9	.	3,1	1,5
31	Sonstige .....	Zeile 1	3,2	3,8	1,5	.	4,6	2,1
<b>Erledigungsart</b>								
Die erledigten Verfahren wurden beendet durch								
32	Endurteil .....	Zeile 1	12,7	12,7	12,8	.	14,2	15,1
33	davon: mit vom Sozialgericht zugelassener Berufung .....	Zeile 8	11,2	11,9	9,1	.	4,9	4,7
34	mit vom Sozialgericht zugelassener Revision .....	Zeile 8	4,3	0,8	13,2	.	2,0	0,2
35	sonstiges Endurteil .....	Zeile 8	84,6	87,2	77,7	.	93,0	95,1
36	instanzenbeendenden Gerichtsbescheid .....	Zeile 1	6,4	6,3	6,5	.	11,3	2,7
37	gerichtlichen Vergleich .....	Zeile 1	8,2	8,0	8,8	.	7,7	6,9
38	übereinstimmende Erledigungserklärung .....	Zeile 1	8,8	8,6	9,2	.	6,7	3,4
39	angenommenes Anerkenntnis .....	Zeile 1	15,2	15,7	13,9	.	20,5	20,3
40	Zurücknahme .....	Zeile 1	36,6	36,2	37,6	.	29,3	41,0
41	Verweisung an ein anderes Sozialgericht .....	Zeile 1	1,3	1,3	1,1	.	1,0	1,6
42	Verweisung an ein Gericht einer anderen Gerichtsbarkeit .....	Zeile 1	0,3	0,2	0,3	.	0,3	0,3
43	Verbindung mit einer anderen Sache .....	Zeile 1	1,3	1,1	1,8	.	0,8	1,8
44	Unterbrechung, Ruhen des Verfahrens oder Aussetzung .....	Zeile 1	6,2	6,6	5,0	.	6,1	4,2
45	sonstige Erledigungsart .....	Zeile 1	3,0	3,0	3,0	.	2,1	2,7
<b>Ausgang des Verfahrens hinsichtlich der Versicherten oder Leistungsberechtigten</b>								
46	Obsiegen der Versicherten oder Leistungsberechtigten .....	Zeile 22	14,9	14,4	16,1	.	12,8	16,4
47	teilweisem Obsiegen/ Unterliegen der Versicherten oder Leistungsberechtigten .....	Zeile 22	6,4	6,1	7,2	.	5,4	5,1
48	Unterliegen der Versicherten oder Leistungsberechtigten .....	Zeile 22	78,7	79,5	76,8	.	81,8	78,5

1) Ohne Baden-Württemberg und Bayern.

## 2 Vor dem Sozialgericht 2007 erledigte Klagen

### 2.1 Art des Verfahrens, Einleitungsart, Erledigungsart und Ausgang des Verfahrens nach Ländern

Bremen	Hamburg	Hessen	Mecklen- burg- Vorpommern	Nieder- sachsen	Nordrhein- Westfalen	Rheinland- Pfalz	Saarland	Sachsen	Sachsen- Anhalt	Schleswig- Holstein	Thüringen	Lfd. Nr.
Anzahl												
1 669	8 969	23 391	7 569	28 418	66 409	14 463	5 116	22 388	12 734	8 947	12 642	1
1 669	8 968	23 390	7 429	28 418	66 391	14 463	5 116	22 375	12 734	8 947	12 640	2
-	1	1	140	-	18	-	-	13	-	-	2	3
1 626	6 676	20 017	7 094	27 465	61 785	13 314	4 188	20 498	12 338	7 975	12 321	4
11	314	1 797	69	383	1 067	206	397	1 583	74	310	180	5
2	720	941	118	193	1 690	139	216	78	89	93	111	6
30	1 259	636	288	377	1 867	804	315	229	233	569	30	7
335	795	2 320	899	4 455	7 166	3 004	593	2 174	1 679	1 059	1 995	8
29	321	196	348	661	619	497	157	129	142	85	85	9
-	10	5	72	31	60	19	2	10	-	1	1 070	10
306	464	2 119	479	3 763	6 487	2 488	434	2 035	1 537	973	840	11
117	555	1 200	469	2 860	1 631	746	1 280	2 235	653	468	742	12
98	549	1 745	429	1 557	6 936	879	185	2 202	1 395	763	1 076	13
137	1 095	1 429	770	2 192	7 290	1 279	90	2 816	1 265	488	1 009	14
236	1 518	2 573	1 011	4 659	10 507	2 118	844	2 145	2 021	1 215	1 664	15
541	2 880	7 973	2 617	9 145	27 810	5 205	1 434	8 460	4 521	3 500	4 754	16
60	76	350	84	383	840	196	28	165	175	260	140	17
10	12	85	13	101	31	35	5	52	79	84	23	18
6	65	453	-	462	96	259	127	401	279	342	291	19
110	1 168	3 770	251	2 127	2 121	594	242	1 509	496	448	653	20
19	256	1 493	1 026	477	1 981	148	288	229	171	320	295	21
442	1 350	3 437	1 343	7 175	8 665	3 699	1 851	4 369	2 329	1 515	2 734	22
59	179	559	151	921	1 309	544	357	804	372	202	396	23
21	79	192	178	556	482	259	98	279	201	80	164	24
362	1 092	2 686	1 014	5 698	6 874	2 896	1 396	3 286	1 756	1 233	2 174	25
100,0	100,0	100,0	98,2	100,0	100,0	100,0	100,0	99,9	100,0	100,0	100,0	26
-	0,0	0,0	1,8	-	0,0	-	-	0,1	-	-	0,0	27
97,4	74,4	85,6	93,7	96,6	93,0	92,1	81,9	91,6	96,9	89,1	97,5	28
0,7	3,5	7,7	0,9	1,3	1,6	1,4	7,8	7,1	0,6	3,5	1,4	29
0,1	8,0	4,0	1,6	0,7	2,5	1,0	4,2	0,3	0,7	1,0	0,9	30
1,8	14,0	2,7	3,8	1,3	2,8	5,6	6,2	1,0	1,8	6,4	0,2	31
20,1	8,9	9,9	11,9	15,7	10,8	20,8	11,6	9,7	13,2	11,8	15,8	32
8,7	40,4	8,4	38,7	14,8	8,6	16,5	26,5	5,9	8,5	8,0	4,3	33
-	1,3	0,2	8,0	0,7	0,8	0,6	0,3	0,5	-	0,1	53,6	34
91,3	58,4	91,3	53,3	84,5	90,5	82,8	73,2	93,6	91,5	91,9	42,1	35
7,0	6,2	5,1	6,2	10,1	2,5	5,2	25,0	10,0	5,1	5,2	5,9	36
5,9	6,1	7,5	5,7	5,5	10,4	6,1	3,6	9,8	11,0	8,5	8,5	37
8,2	12,2	6,1	10,2	7,7	11,0	8,8	1,8	12,6	9,9	5,5	8,0	38
14,1	16,9	11,0	13,4	16,4	15,8	14,6	16,5	9,6	15,9	13,6	13,2	39
32,4	32,1	34,1	34,6	32,2	41,9	36,0	28,0	37,8	35,5	39,1	37,6	40
3,6	0,8	1,5	1,1	1,3	1,3	1,4	0,5	0,7	1,4	2,9	1,1	41
0,6	0,1	0,4	0,2	0,4	0,0	0,2	0,1	0,2	0,6	0,9	0,2	42
0,4	0,7	1,9	-	1,6	0,1	1,8	2,5	1,8	2,2	3,8	2,3	43
6,6	13,0	16,1	3,3	7,5	3,2	4,1	4,7	6,7	3,9	5,0	5,2	44
1,1	2,9	6,4	13,6	1,7	3,0	1,0	5,6	1,0	1,3	3,6	2,3	45
13,3	13,3	16,3	11,2	12,8	15,1	14,7	19,3	18,4	16,0	13,3	14,5	46
4,8	5,9	5,6	13,3	7,7	5,6	7,0	5,3	6,4	8,6	5,3	6,0	47
81,9	80,9	78,1	75,5	79,4	79,3	78,3	75,4	75,2	75,4	81,4	79,5	48

## 2 Vor dem Sozialgericht 2007 erledigte Klagen

### 2.2 Beigeladene, Vertretung, Beweiserhebung, Gerichtsbescheide und Prozesskostenhilfe nach Ländern

Lfd. Nr.	Beigeladene Vertretung Beweiserhebung Gerichtsbescheide Prozesskostenhilfe	Deutsch- land 1)	Früheres Bundes- gebiet und Berlin 1)	Neue Länder	Baden- Württem- berg	Bayern	Berlin	Branden- burg
1	<b>Erledigte Verfahren insgesamt .....</b>	<b>247 180</b>	<b>178 611</b>	<b>68 569</b>	.	.	<b>21 229</b>	<b>13 236</b>
	<b>Beigeladene</b>							
	Von den erledigten Verfahren waren							
2	ohne Beigeladene .....	241 679	174 285	67 394	.	.	20 684	12 918
3	mit 1 Beigeladenem .....	2 973	2 208	765	.	.	188	169
4	mit 2 bis einschließlich 50 Beigeladenen .....	2 524	2 117	407	.	.	356	149
5	mit über 50 Beigeladenen .....	4	1	3	.	.	1	-
6	Zahl der Beigeladenen insgesamt 2) .....	15 406	12 512	2 894	.	.	1 657	797
7	Zahl der Verfahren mit Beigeladenen .....	5 501	4 326	1 175	.	.	545	318
8	durchschnittliche Zahl der Beigeladenen je erledigtem Verfahren mit Beigeladenen .....	2,9	2,9	2,8	.	.	3,0	3,0
	<b>Vertretung</b>							
	In den erledigten Verfahren war der Kläger/ Antragsteller							
9	vertreten durch einen Bevollmächtigten 3) .....	178 000	132 508	45 492	.	.	12 845	8 917
10	Rechtsanwalt .....	130 378	96 039	34 339	.	.	11 033	7 721
11	Rentenberater oder Vertreter von Verbänden gemäß § 73 Abs. 6 SGG .....	30 996	25 391	5 605	.	.	1 589	991
12	sonstiger Bevollmächtigter .....	16 626	11 078	5 548	.	.	223	205
	In den erledigten Verfahren war der Beklagte/ Antragsgegner							
13	vertreten durch einen Bevollmächtigten 3) .....	4 049	3 607	442	.	.	372	72
14	Rechtsanwalt .....	1 691	1 366	325	.	.	174	69
15	Rentenberater oder Vertreter von Verbänden gemäß § 73 Abs. 6 SGG .....	345	338	7	.	.	191	-
16	sonstiger Bevollmächtigter .....	2 013	1 903	110	.	.	7	3
	<b>Beweiserhebung</b>							
	In den erledigten Verfahren fand statt							
17	eine Beweiserhebung mit einem Gutachten .....	31 832	24 519	7 313	.	.	1 545	1 851
18	eine Beweiserhebung mit mehreren Gutachten .....	16 540	14 346	2 194	.	.	554	382
19	keine Beweiserhebung durch Erstattung von Gutachten .....	198 808	139 746	59 062	.	.	19 130	11 003
	<b>Gerichtsbescheide</b>							
20	Gerichtsbescheide insgesamt .....	16 040	11 385	4 655	.	.	2 520	437
	davon							
21	instanzenbeendende Gerichtsbescheide .....	15 709	11 256	4 453	.	.	2 399	354
22	nicht instanzenbeendende Gerichtsbescheide .....	331	129	202	.	.	121	83
	<b>Prozesskostenhilfe</b>							
23	Verfahren mit Prozesskostenhilfeentscheidung .....	25 230	17 919	7 311	.	.	2 007	1 623
	davon wurde Prozesskostenhilfe bewilligt 4)							
24	dem Kläger/ Antragsteller .....	19 757	14 173	5 584	.	.	1 239	1 025
25	dem Beklagten/ Antragsgegner .....	52	46	6	.	.	3	-
	davon wurde Prozesskostenhilfe abgelehnt 4)							
26	dem Kläger/ Antragsteller .....	5 459	3 738	1 721	.	.	765	598
27	dem Beklagten/ Antragsgegner .....	9	4	5	.	.	1	-
	Bewilligte Prozesskostenhilfe für Kläger/ Antragsteller							
28	mit Ratenzahlung .....	608	415	193	.	.	-	-
29	ohne Ratenzahlung .....	19 149	13 758	5 391	.	.	1 239	1 025
	Bewilligte Prozesskostenhilfe für Beklagte/ Antragsgegner							
30	mit Ratenzahlung .....	6	4	2	.	.	-	-
31	ohne Ratenzahlung .....	46	42	4	.	.	3	-

1) Ohne Baden-Württemberg und Bayern.

2) Je Verfahren werden höchstens 99 Beigeladene erfasst.

3) Bevollmächtigte unterschiedlicher Art werden separat erfasst.

4) Auch gleichzeitige Bewilligung für Kläger und Beklagte möglich.

## 2 Vor dem Sozialgericht 2007 erledigte Klagen

2.2 Beigeladene, Vertretung, Beweiserhebung, Gerichtsbescheide und Prozesskostenhilfe nach Ländern

Bremen	Hamburg	Hessen	Mecklen- burg- Vorpommern	Nieder- sachsen	Nordrhein- Westfalen	Rheinland- Pfalz	Saarland	Sachsen	Sachsen- Anhalt	Schleswig- Holstein	Thüringen	Lfd. Nr.
1 669	8 969	23 391	7 569	28 418	66 409	14 463	5 116	22 388	12 734	8 947	12 642	1
1 634	8 686	22 807	7 461	27 658	64 922	14 160	4 997	21 903	12 606	8 737	12 506	2
16	172	419	60	295	754	174	75	343	107	115	86	3
19	111	165	45	465	733	129	44	142	21	95	50	4
-	-	-	3	-	-	-	-	-	-	-	-	5
99	687	1 342	621	1 859	5 218	894	236	922	204	520	350	6
35	283	584	108	760	1 487	303	119	485	128	210	136	7
3,0	2,0	2,0	6,0	2,0	4,0	3,0	2,0	2,0	2,0	2,0	3,0	8
1 327	6 409	15 941	5 297	22 076	51 585	11 453	3 956	14 327	8 671	6 916	8 280	9
933	4 732	10 710	4 449	16 561	37 595	6 942	2 621	9 021	7 004	4 912	6 144	10
175	907	3 416	653	3 850	12 766	1 218	491	1 679	285	979	1 997	11
219	770	1 815	195	1 665	1 224	3 293	844	3 627	1 382	1 025	139	12
58	278	580	124	435	1 192	120	50	95	47	522	104	13
33	80	204	55	209	448	105	48	64	42	65	95	14
-	-	-	4	1	144	-	-	-	-	2	3	15
25	198	376	65	225	600	15	2	31	5	455	6	16
92	1 320	2 021	925	2 117	12 204	2 783	1 043	2 102	893	1 394	1 542	17
31	525	885	196	770	9 175	1 081	856	684	158	469	774	18
1 546	7 124	20 485	6 448	25 531	45 030	10 599	3 217	19 602	11 683	7 084	10 326	19
118	555	1 203	495	2 860	1 631	750	1 280	2 243	653	468	827	20
117	555	1 200	469	2 860	1 631	746	1 280	2 235	653	468	742	21
1	-	3	26	-	-	4	-	8	-	-	85	22
107	728	1 787	916	3 374	7 390	1 269	452	2 196	1 448	805	1 128	23
96	556	1 480	707	2 497	6 419	957	353	1 807	1 268	576	777	24
-	-	-	5	-	43	-	-	-	-	-	1	25
11	172	307	205	877	966	312	99	389	180	229	349	26
-	-	-	4	-	3	-	-	-	-	-	1	27
3	23	41	40	58	206	26	19	102	51	39	-	28
93	533	1 439	667	2 439	6 213	931	334	1 705	1 217	537	777	29
-	-	-	2	-	4	-	-	-	-	-	-	30
-	-	-	3	-	39	-	-	-	-	-	1	31

## 2 Vor dem Sozialgericht 2007 erledigte Klagen

### 2.3 Verfahrensdauer nach Ländern

Lfd. Nr.	Verfahrensdauer	Deutschland 1)	Früheres Bundesgebiet und Berlin 1)	Neue Länder	Baden-Württemberg	Bayern	Berlin	Brandenburg
<b>Anzahl</b>								
1	<b>Erledigte Verfahren insgesamt .....</b>	<b>247 180</b>	<b>178 611</b>	<b>68 569</b>	.	.	<b>21 229</b>	<b>13 236</b>
2	<b>Durchschnittsdauer in Monaten .....</b>	<b>13,7</b>	<b>13,4</b>	<b>14,5</b>	.	.	<b>13,0</b>	<b>14,3</b>
<b>Prozent</b>								
	<b>Verfahrensdauer mehr als ... bis ... Monate</b>	<b>100</b>	<b>100</b>	<b>100</b>	.	.	<b>100</b>	<b>100</b>
3	bis 3 .....	16,9	16,8	17,2	.	.	18,8	15,8
4	3 - 6 .....	13,5	13,6	13,2	.	.	15,6	12,1
5	6 - 12 .....	24,7	25,9	21,3	.	.	24,7	22,9
6	12 - 18 .....	17,0	17,2	16,4	.	.	15,4	19,2
7	18 - 24 .....	11,1	10,7	12,3	.	.	9,9	12,9
8	24 - 36 .....	11,3	10,5	13,4	.	.	10,4	11,6
9	36 - 48 .....	3,8	3,5	4,5	.	.	3,4	3,8
10	mehr als 48 Monate .....	1,7	1,7	1,6	.	.	1,7	1,7
<b>Prozent kumuliert</b>								
11	bis 3 .....	16,9	16,8	17,2	.	.	18,8	15,8
12	3 - 6 .....	30,4	30,4	30,4	.	.	34,5	27,9
13	6 - 12 .....	55,1	56,3	51,7	.	.	59,2	50,8
14	12 - 18 .....	72,1	73,6	68,1	.	.	74,6	70,1
15	18 - 24 .....	83,2	84,3	80,4	.	.	84,5	82,9
16	24 - 36 .....	94,5	94,8	93,8	.	.	94,9	94,5
17	36 - 48 .....	98,3	98,3	98,4	.	.	98,3	98,3
<b>Anzahl</b>								
18	<b>Durch Urteil erledigte Verfahren zusammen .....</b>	<b>31 491</b>	<b>22 739</b>	<b>8 752</b>	.	.	<b>3 012</b>	<b>2 005</b>
19	<b>Durchschnittsdauer in Monaten .....</b>	<b>21,6</b>	<b>20,6</b>	<b>24,0</b>	.	.	<b>20,2</b>	<b>23,3</b>
<b>Prozent</b>								
	<b>Verfahrensdauer mehr als ... bis ... Monate</b>	<b>100</b>	<b>100</b>	<b>100</b>	.	.	<b>100</b>	<b>100</b>
20	bis 3 .....	2,6	3,2	1,0	.	.	2,6	0,7
21	3 - 6 .....	5,9	7,0	3,2	.	.	9,9	2,6
22	6 - 12 .....	17,1	18,9	12,4	.	.	21,1	14,2
23	12 - 18 .....	20,2	20,7	18,7	.	.	19,1	23,1
24	18 - 24 .....	17,9	16,7	21,2	.	.	15,3	21,3
25	24 - 36 .....	23,2	21,3	27,9	.	.	19,8	23,2
26	36 - 48 .....	8,7	7,9	10,8	.	.	7,8	9,1
27	mehr als 48 Monate .....	4,4	4,2	4,7	.	.	4,5	5,6
<b>Prozent kumuliert</b>								
28	bis 3 .....	2,6	3,2	1,0	.	.	2,6	0,7
29	3 - 6 .....	8,6	10,2	4,3	.	.	12,4	3,3
30	6 - 12 .....	25,7	29,1	16,6	.	.	33,5	17,6
31	12 - 18 .....	45,8	49,8	35,4	.	.	52,6	40,7
32	18 - 24 .....	63,8	66,5	56,6	.	.	67,9	62,0
33	24 - 36 .....	86,9	87,9	84,5	.	.	87,7	85,3
34	36 - 48 .....	95,6	95,8	95,3	.	.	95,5	94,4
<b>Anzahl</b>								
35	<b>Durch Gerichtsbescheid erledigte Verfahren .....</b>	<b>15 709</b>	<b>11 256</b>	<b>4 453</b>	.	.	<b>2 399</b>	<b>354</b>
36	<b>Durchschnittsdauer in Monaten .....</b>	<b>17,9</b>	<b>17,7</b>	<b>18,2</b>	.	.	<b>18,2</b>	<b>16,5</b>
<b>Prozent</b>								
	<b>Verfahrensdauer mehr als ... bis ... Monate</b>	<b>100</b>	<b>100</b>	<b>100</b>	.	.	<b>100</b>	<b>100</b>
37	bis 3 .....	5,0	5,4	4,0	.	.	3,0	1,4
38	3 - 6 .....	12,2	13,0	10,1	.	.	11,5	9,3
39	6 - 12 .....	25,5	25,9	24,5	.	.	24,6	31,6
40	12 - 18 .....	19,3	19,2	19,4	.	.	20,0	20,3
41	18 - 24 .....	12,7	11,6	15,5	.	.	13,9	20,1
42	24 - 36 .....	14,7	13,6	17,7	.	.	17,1	12,7
43	36 - 48 .....	6,4	6,5	6,1	.	.	6,7	3,1
44	mehr als 48 Monate .....	4,2	4,8	2,6	.	.	3,3	1,4
<b>Prozent kumuliert</b>								
45	bis 3 .....	5,0	5,4	4,0	.	.	3,0	1,4
46	3 - 6 .....	17,2	18,4	14,1	.	.	14,5	10,7
47	6 - 12 .....	42,7	44,4	38,6	.	.	39,1	42,4
48	12 - 18 .....	62,0	63,6	58,0	.	.	59,1	62,7
49	18 - 24 .....	74,7	75,2	73,5	.	.	73,0	82,8
50	24 - 36 .....	89,4	88,7	91,3	.	.	90,1	95,5
51	36 - 48 .....	95,8	95,2	97,4	.	.	96,7	98,6

1) Ohne Baden-Württemberg und Bayern.



## 2 Vor dem Sozialgericht 2007 erledigte Klagen

### 2.3 Verfahrensdauer nach Ländern

Bremen	Hamburg	Hessen	Mecklen- burg- Vorpommern	Nieder- sachsen	Nordrhein- Westfalen	Rheinland- Pfalz	Saarland	Sachsen	Sachsen- Anhalt	Schleswig- Holstein	Thüringen	Lfd. Nr.
<b>Anzahl</b>												
1 669	8 969	23 391	7 569	28 418	66 409	14 463	5 116	22 388	12 734	8 947	12 642	1
17,9	16,7	16,1	14,4	15,2	11,6	12,7	12,8	14,1	12,8	13,2	17,2	2
<b>Prozent</b>												
100	100	100	100	100	100	100	100	100	100	100	100	
14,7	18,0	19,6	17,0	16,2	15,7	15,3	16,6	19,8	19,3	17,2	12,1	3
11,0	7,5	12,1	13,0	12,3	15,2	12,3	15,1	14,4	15,2	11,6	10,7	4
21,2	24,2	18,0	21,7	23,7	30,2	28,0	29,6	20,4	22,2	22,5	19,9	5
14,4	13,2	13,0	15,1	17,1	19,5	18,8	15,9	15,3	15,2	19,4	17,0	6
9,0	10,2	11,2	13,6	10,6	10,2	11,8	8,2	11,0	12,0	15,9	13,6	7
16,9	17,6	15,9	13,6	10,6	7,2	11,8	9,4	12,4	12,8	11,2	17,6	8
8,0	6,2	6,9	5,0	5,9	1,6	1,8	3,6	4,6	3,1	1,4	6,5	9
4,9	3,0	3,3	1,0	3,5	0,5	0,3	1,7	2,1	0,3	0,9	2,6	10
<b>Prozent kumuliert</b>												
14,7	18,0	19,6	17,0	16,2	15,7	15,3	16,6	19,8	19,3	17,2	12,1	11
25,7	25,6	31,7	30,0	28,5	30,9	27,6	31,7	34,1	34,4	28,7	22,8	12
46,9	49,7	49,7	51,7	52,2	61,1	55,6	61,3	54,6	56,6	51,2	42,7	13
61,3	63,0	62,7	66,8	69,4	80,6	74,4	77,2	69,9	71,8	70,7	59,7	14
70,3	73,2	73,9	80,4	80,0	90,7	86,2	85,4	80,9	83,8	86,5	73,3	15
87,2	90,8	89,8	94,0	90,6	97,9	97,9	94,7	93,4	96,6	97,7	90,9	16
95,1	97,0	96,7	99,0	96,5	99,5	99,7	98,3	97,9	99,7	99,1	97,4	17
<b>Anzahl</b>												
335	795	2 320	899	4 455	7 166	3 004	593	2 174	1 679	1 059	1 995	18
26,1	27,7	26,7	24,5	20,4	18,3	20,4	17,4	24,2	22,7	20,8	25,2	19
<b>Prozent</b>												
100	100	100	100	100	100	100	100	100	100	100	100	
5,1	2,1	1,0	1,2	8,7	1,9	1,0	4,9	1,2	0,7	1,1	1,4	20
2,4	2,9	3,5	1,8	10,3	7,9	2,4	11,8	3,8	3,0	0,9	4,1	21
12,5	11,4	13,1	8,5	19,3	22,1	16,2	25,6	13,1	12,3	13,6	11,6	22
17,3	11,1	17,9	13,8	16,0	24,2	25,1	21,6	19,3	18,1	23,4	16,4	23
10,7	15,7	13,9	29,8	12,3	18,4	20,1	12,3	19,6	22,3	29,1	17,9	24
28,7	33,1	25,7	30,6	15,1	18,8	29,9	15,0	26,3	33,3	27,1	28,8	25
15,2	15,8	15,3	11,5	10,6	4,8	4,6	5,4	11,0	9,2	4,4	13,2	26
8,1	7,8	9,6	2,9	7,6	1,9	0,7	3,4	5,7	1,0	0,3	6,6	27
<b>Prozent kumuliert</b>												
5,1	2,1	1,0	1,2	8,7	1,9	1,0	4,9	1,2	0,7	1,1	1,4	28
7,5	5,0	4,5	3,0	19,0	9,9	3,4	16,7	5,0	3,7	2,1	5,4	29
20,0	16,5	17,6	11,5	38,4	31,9	19,7	42,3	18,1	16,0	15,7	17,0	30
37,3	27,5	35,5	25,3	54,4	56,1	44,7	63,9	37,4	34,1	39,1	33,5	31
48,1	43,3	49,4	55,1	66,6	74,5	64,9	76,2	56,9	56,5	68,2	51,4	32
76,7	76,4	75,2	85,7	81,8	93,4	94,8	91,2	83,2	89,8	95,3	80,2	33
91,9	92,2	90,4	97,1	92,4	98,1	99,3	96,6	94,3	99,0	99,7	93,4	34
<b>Anzahl</b>												
117	555	1 200	469	2 860	1 631	746	1 280	2 235	653	468	742	35
25,9	21,6	28,4	16,8	19,0	12,1	12,6	12,3	18,8	15,9	16,5	20,4	36
<b>Prozent</b>												
100	100	100	100	100	100	100	100	100	100	100	100	
2,6	4,7	2,4	2,1	3,7	6,8	3,6	17,5	4,6	6,6	1,9	2,4	37
13,7	9,5	8,5	10,7	10,7	19,2	16,4	18,7	10,9	11,3	8,1	6,5	38
26,5	19,3	15,1	26,7	25,5	35,2	38,2	24,1	24,9	23,9	24,6	19,1	39
9,4	14,8	12,8	23,7	21,6	19,1	22,4	17,0	17,9	19,6	26,5	21,0	40
9,4	16,0	8,8	14,7	11,2	9,9	8,8	9,1	13,9	16,5	21,6	17,9	41
12,8	23,1	17,3	15,8	13,0	8,0	9,0	9,8	17,2	18,4	15,0	22,2	42
6,0	5,9	19,4	5,1	7,8	1,3	1,2	2,5	7,3	3,4	1,9	6,9	43
19,7	6,7	15,8	1,3	6,5	0,4	0,4	1,3	3,4	0,3	0,4	3,9	44
<b>Prozent kumuliert</b>												
2,6	4,7	2,4	2,1	3,7	6,8	3,6	17,5	4,6	6,6	1,9	2,4	45
16,2	14,2	10,9	12,8	14,4	26,0	20,0	36,2	15,5	17,9	10,0	8,9	46
42,7	33,5	26,0	39,4	39,9	61,2	58,2	60,2	40,4	41,8	34,6	28,0	47
52,1	48,3	38,8	63,1	61,5	80,3	80,6	77,3	58,2	61,4	61,1	49,1	48
61,5	64,3	47,6	77,8	72,7	90,2	89,4	86,4	72,1	77,9	82,7	67,0	49
74,4	87,4	64,8	93,6	85,7	98,2	98,4	96,3	89,3	96,3	97,6	89,2	50
80,3	93,3	84,3	98,7	93,5	99,6	99,6	98,8	96,6	99,7	99,6	96,1	51

## 2 Vor dem Sozialgericht 2007 erledigte Klagen

### 2.4 Sachgebiete nach Ländern

Lfd. Nr.	Systematik - Nummer Sachgebiet	Deutschland 1)	Früheres Bundesgebiet und Berlin 1)	Neue Länder	Baden-Württemberg	Bayern	Berlin	Brandenburg
<b>Anzahl</b>								
1	<b>Erledigte Verfahren insgesamt .....</b>	<b>247 180</b>	<b>178 611</b>	<b>68 569</b>	.	.	<b>21 229</b>	<b>13 236</b>
Von den erledigten Verfahren (lfd. Nr. 1) entfielen auf die Sachgebiete ...								
2	010 Krankenversicherung .....	23 833	19 547	4 286	.	.	2 117	1 082
3	020 Vertrags(zahn)arztangelegenheiten .....	9 462	7 265	2 197	.	.	1 071	185
4	030 Pflegeversicherung .....	5 520	4 289	1 231	.	.	309	191
5	040 Unfallversicherung .....	15 012	11 724	3 288	.	.	770	541
6	050 Rentenversicherung .....	56 513	40 113	16 400	.	.	4 466	2 951
7	060 Zusatz- und Sonderversorgung der neuen Länder .....	2 170	530	1 640	.	.	528	422
8	070 Angelegenheit der Bundesagentur für Arbeit .....	32 150	21 031	11 119	.	.	2 330	1 984
9	080 Angelegenheiten nach dem SGB II .....	54 169	32 197	21 972	.	.	6 894	4 393
10	090 Streitigkeiten nach dem SGB XII und nach Asylbewerberleistungsgesetz .....	8 938	7 800	1 138	.	.	936	292
11	091 Streitigkeiten nach dem SGB XII .....	7 955	6 930	1 025	.	.	888	280
12	092 Streitigkeiten nach dem Asylbewerberleistungsgesetz .....	963	855	108	.	.	48	12
13	Sonstiges aus der Sachgebietsgruppe 90 .....	20	15	5	.	.	-	-
14	100 Versorgungs- und Entschädigungsrecht .....	1 972	1 548	424	.	.	89	57
15	101 Soziales Entschädigungsrecht .....	1 489	1 190	299	.	.	89	57
16	102 Landesblindengeld .....	201	80	121	.	.	-	-
17	Sonstiges aus der Sachgebietsgruppe 100 .....	282	278	4	.	.	-	-
18	110 Verfahren zur Feststellung der Behinderung nach SGB IX .....	33 172	29 069	4 103	.	.	1 519	1 044
19	130 Sonstiges .....	4 269	3 498	771	.	.	200	94
20	131 Kindergeldrecht .....	1 136	810	326	.	.	70	65
21	132 Erziehungsgeldrecht .....	718	666	52	.	.	32	9
22	133 Justizverwaltungsangelegenheiten .....	18	17	1	.	.	-	-
23	Sonstiges aus der Sachgebietsgruppe 130 .....	2 397	2 005	392	.	.	98	20
<b>Prozent</b>								
Von den erledigten Verfahren (lfd. Nr. 1) entfielen auf die Sachgebiete ...								
24	010 Krankenversicherung .....	9,6	10,9	6,3	.	.	10,0	8,2
25	020 Vertrags(zahn)arztangelegenheiten .....	3,8	4,1	3,2	.	.	5,0	1,4
26	030 Pflegeversicherung .....	2,2	2,4	1,8	.	.	1,5	1,4
27	040 Unfallversicherung .....	6,1	6,6	4,8	.	.	3,6	4,1
28	050 Rentenversicherung .....	22,9	22,5	23,9	.	.	21,0	22,3
29	060 Zusatz- und Sonderversorgung der neuen Länder .....	0,9	0,3	2,4	.	.	2,5	3,2
30	070 Angelegenheit der Bundesagentur für Arbeit .....	13,0	11,8	16,2	.	.	11,0	15,0
31	080 Angelegenheiten nach dem SGB II .....	21,9	18,0	32,0	.	.	32,5	33,2
32	090 Streitigkeiten nach dem SGB XII und nach Asylbewerberleistungsgesetz .....	3,6	4,4	1,7	.	.	4,4	2,2
33	091 Streitigkeiten nach dem SGB XII .....	3,2	3,9	1,5	.	.	4,2	2,1
34	092 Streitigkeiten nach dem Asylbewerberleistungsgesetz .....	0,4	0,5	0,2	.	.	0,2	0,1
36	Sonstiges aus der Sachgebietsgruppe 90 .....	0,0	0,0	0,0	.	.	-	-
37	100 Versorgungs- und Entschädigungsrecht .....	0,8	0,9	0,6	.	.	0,4	0,4
38	101 Soziales Entschädigungsrecht .....	0,6	0,7	0,4	.	.	0,4	0,4
39	102 Landesblindengeld .....	0,1	0,0	0,2	.	.	-	-
40	Sonstiges aus der Sachgebietsgruppe 100 .....	0,1	0,2	0,0	.	.	-	-
41	110 Verfahren zur Feststellung der Behinderung nach SGB IX .....	13,4	16,3	6,0	.	.	7,2	7,9
42	130 Sonstiges .....	1,7	2,0	1,1	.	.	0,9	0,7
43	131 Kindergeldrecht .....	0,5	0,5	0,5	.	.	0,3	0,5
44	132 Erziehungsgeldrecht .....	0,3	0,4	0,1	.	.	0,2	0,1
45	133 Justizverwaltungsangelegenheiten .....	0,0	0,0	0,0	.	.	-	-
46	Sonstiges aus der Sachgebietsgruppe 130 .....	1,0	1,1	0,6	.	.	0,5	0,2

1) Ohne Baden-Württemberg und Bayern.

## 2 Vor dem Sozialgericht 2007 erledigte Klagen

### 2.4 Sachgebiete nach Ländern

Bremen	Hamburg	Hessen	Mecklen- burg- Vorpommern	Nieder- sachsen	Nordrhein- Westfalen	Rheinland- Pfalz	Saarland	Sachsen	Sachsen- Anhalt	Schleswig- Holstein	Thüringen	Lfd. Nr.
--------	---------	--------	---------------------------------	--------------------	-------------------------	---------------------	----------	---------	--------------------	------------------------	-----------	-------------

#### Anzahl

1 669	8 969	23 391	7 569	28 418	66 409	14 463	5 116	22 388	12 734	8 947	12 642	1
Von den erledigten Verfahren (lfd. Nr. 1) entfielen auf die Sachgebiete ...												
259	1 913	3 040	453	2 978	5 687	1 416	669	1 407	670	1 468	674	2
56	371	2 057	91	1 121	1 168	674	429	1 647	80	318	194	3
60	144	379	111	502	2 079	461	168	455	319	187	155	4
162	451	1 479	392	1 630	5 131	1 133	388	1 062	624	580	669	5
444	2 499	4 940	1 838	5 986	14 526	3 710	1 438	5 408	2 709	2 104	3 494	6
-	-	-	267	-	-	2	-	426	430	-	95	7
261	1 201	3 085	956	3 160	8 052	1 657	397	4 076	1 726	888	2 377	8
-	1 058	3 138	2 667	6 621	10 192	2 255	492	6 214	4 966	1 547	3 732	9
-	289	832	150	1 717	3 092	401	88	338	211	445	147	10
-	271	792	118	1 474	2 614	384	82	319	176	425	132	11
-	18	38	27	241	470	15	6	19	35	19	15	12
-	-	2	5	2	8	2	-	-	-	1	-	13
35	93	247	31	293	525	134	44	128	67	88	141	14
35	93	96	28	189	517	94	31	96	43	46	75	15
-	-	1	-	63	3	-	13	32	23	-	66	16
-	-	150	3	41	5	40	-	-	1	42	-	17
305	861	3 760	529	2 888	15 180	2 494	975	1 037	800	1 087	693	18
87	89	434	84	1 522	777	126	28	190	132	235	271	19
10	23	116	35	150	280	83	8	110	44	70	72	20
8	23	77	16	189	295	14	13	14	1	15	12	21
12	-	1	-	4	-	-	-	1	-	-	-	22
57	43	240	33	1 179	202	29	7	65	87	150	187	23

#### Prozent

Von den erledigten Verfahren (lfd. Nr. 1) entfielen auf die Sachgebiete ...

15,5	21,3	13,0	6,0	10,5	8,6	9,8	13,1	6,3	5,3	16,4	5,3	24
3,4	4,1	8,8	1,2	3,9	1,8	4,7	8,4	7,4	0,6	3,6	1,5	25
3,6	1,6	1,6	1,5	1,8	3,1	3,2	3,3	2,0	2,5	2,1	1,2	26
9,7	5,0	6,3	5,2	5,7	7,7	7,8	7,6	4,7	4,9	6,5	5,3	27
26,6	27,9	21,1	24,3	21,1	21,9	25,7	28,1	24,2	21,3	23,5	27,6	28
-	-	-	3,5	-	-	0,0	-	1,9	3,4	-	0,8	29
15,6	13,4	13,2	12,6	11,1	12,1	11,5	7,8	18,2	13,6	9,9	18,8	30
-	11,8	13,4	35,2	23,3	15,3	15,6	9,6	27,8	39,0	17,3	29,5	31
-	3,2	3,6	2,0	6,0	4,7	2,8	1,7	1,5	1,7	5,0	1,2	32
-	3,0	3,4	1,6	5,2	3,9	2,7	1,6	1,4	1,4	4,8	1,0	33
-	0,2	0,2	0,4	0,8	0,7	0,1	0,1	0,1	0,3	0,2	0,1	34
-	-	0,0	0,1	0,0	0,0	0,0	-	-	-	0,0	-	35
2,1	1,0	1,1	0,4	1,0	0,8	0,9	0,9	0,6	0,5	1,0	1,1	36
2,1	1,0	0,4	0,4	0,7	0,8	0,6	0,6	0,4	0,3	0,5	0,6	37
-	-	0,0	-	0,2	0,0	-	0,3	0,1	0,2	-	0,5	38
-	-	0,6	0,0	0,1	0,0	0,3	-	-	0,0	0,5	-	39
18,3	9,6	16,1	7,0	10,2	22,9	17,2	19,1	4,6	6,3	12,1	5,5	40
5,2	1,0	1,9	1,1	5,4	1,2	0,9	0,5	0,8	1,0	2,6	2,1	41
0,6	0,3	0,5	0,5	0,5	0,4	0,6	0,2	0,5	0,3	0,8	0,6	42
0,5	0,3	0,3	0,2	0,7	0,4	0,1	0,3	0,1	0,0	0,2	0,1	43
0,7	-	0,0	-	0,0	-	-	-	0,0	-	-	-	44
3,4	0,5	1,0	0,4	4,1	0,3	0,2	0,1	0,3	0,7	1,7	1,5	45

## 2 Vor dem Sozialgericht 2007 erledigte Klagen \*)

### 2.5 Erledigte Klagen nach Sachgebieten und ausgewählten Verfahrensmerkmalen

Lfd. Nr.	Art der Nachweisung	Insgesamt	Sachgebiet			
			010 Krankenversicherung	020 Vertrags-(zahn)arztangelegenheiten	030 Pflegeversicherung	040 Unfallversicherung
1	Anhängige Verfahren zu Jahresbeginn .....	301 710	30 170	11 083	5 929	22 568
2	Neuzugänge .....	276 037	24 978	6 536	5 542	14 917
3	<b>Erledigte Verfahren insgesamt .....</b>	<b>247 180</b>	<b>23 833</b>	<b>9 462</b>	<b>5 520</b>	<b>15 012</b>
4	Anhängige Verfahren am Jahresende .....	330 567	31 315	8 157	5 951	22 473
<b>Verfahrensart</b>						
5	Klage .....	246 856	23 822	9 462	5 518	15 002
6	Antrag auf Prozesskostenhilfe für eine Klage .....	324	11	-	2	10
<b>Einleitungsart</b>						
Die erledigten Verfahren wurden eingereicht durch						
7	Versicherte oder Leistungsberechtigte .....	227 586	16 554	2 433	5 169	14 545
8	Vertragsärzte oder Vertragszahnärzte .....	6 454	62	6 264	2	8
9	Behörden, Körperschaften o. Anstalten d. öffentl. Rechts .....	5 246	2 179	264	187	179
10	Sonstige .....	7 894	5 038	501	162	280
<b>Erledigungsart</b>						
Die erledigten Verfahren wurden beendet durch						
11	Endurteil .....	31 491	3 226	947	683	3 355
12	davon: mit zugelassener Berufung .....	3 512	367	162	52	294
13	mit zugelassener Revision .....	1 345	121	31	36	141
14	sonstiges Endurteil .....	26 634	2 738	754	595	2 920
15	instanzenbeendenden Gerichtsbescheid .....	15 709	1 468	442	377	1 770
16	gerichtlichen Vergleich .....	20 364	1 448	377	533	742
17	übereinstimmende Erledigungserklärung .....	21 736	2 282	1 756	738	617
18	angenommenes Anerkenntnis .....	37 558	3 431	220	880	688
19	Zurücknahme .....	90 490	7 413	1 816	1 876	6 590
20	Verweisung an ein anderes Sozialgericht .....	3 175	470	19	104	211
21	Verweisung an ein Gericht einer anderen Gerichtsbarkeit .....	629	62	1	10	27
22	Verbindung mit einer anderen Sache .....	3 177	353	145	26	167
23	Unterbrechung, Ruhen des Verfahrens oder Aussetzung .....	15 334	3 007	3 438	142	459
24	sonstige Erledigungsart .....	7 517	673	301	151	386
<b>Ausgang des Verfahrens</b>						
25	Durch Urteil oder Gerichtsbescheid erledigte Verfahren, an denen Versicherte oder Leistungsberechtigte beteiligt waren .....	46 676	4 513	1 331	1 053	5 095
Diese Verfahren endeten mit						
26	Obsiegen des Versicherten/ Leistungsberechtigten .....	6 933	898	362	183	527
27	teilweisem Obsiegen/ Unterliegen des Versicherten/ Leistungsberechtigten .....	2 999	155	58	125	190
28	Unterliegen des Versicherten/ Leistungsberechtigten .....	36 744	3 460	911	745	4 378
<b>Verfahrensdauer der insgesamt erledigten Verfahren</b>						
29	Durchschnittsdauer in Monaten .....	13,7	14,8	14,7	12,7	18,1
Verfahrensdauer mehr als ... bis ... Monate						
30	bis 3 .....	41 855	4 579	2 016	714	1 525
31	3 - 6 .....	33 286	2 751	893	796	1 618
32	6 - 12 .....	60 941	5 584	1 931	1 814	3 256
33	12 - 18 .....	42 021	3 435	1 285	956	2 579
34	18 - 24 .....	27 550	2 285	1 165	562	1 920
34	24 - 36 .....	27 939	3 256	1 583	458	2 398
36	36 - 48 .....	9 408	1 353	404	155	1 060
37	mehr als 48 Monate .....	4 180	590	185	65	656
<b>Verfahrensdauer der durch Urteil erledigten Verfahren</b>						
38	Durchschnittsdauer in Monaten .....	21,6	23,7	24,1	20,3	27,1
Verfahrensdauer mehr als ... bis ... Monate						
39	bis 3 .....	822	34	25	9	20
40	3 - 6 .....	1 871	100	31	24	107
41	6 - 12 .....	5 386	492	153	136	438
42	12 - 18 .....	6 350	634	175	172	526
43	18 - 24 .....	5 650	555	129	128	558
44	24 - 36 .....	7 295	888	249	161	911
45	36 - 48 .....	2 741	358	133	43	452
46	mehr als 48 Monate .....	1 376	165	52	10	343
<b>Prozesskostenhilfe</b>						
47	Verfahren, in denen über PKH entschieden wurde .....	25 230	1 019	20	573	838
48	davon wurde PKH bewilligt 1) .....	19 809	723	7	493	571

\*) Ohne Baden-Württemberg und Bayern.

1) Dem Kläger und/ oder dem Beklagten.

## 2 Vor dem Sozialgericht 2007 erledigte Klagen \*)

### 2.5 Erledigte Klagen nach Sachgebieten und ausgewählten Verfahrensmerkmalen

Sachgebiet								Lfd. Nr.
050 Rentenversicherung	060 Zusatz- und Sonderversorgung der neuen Länder	070 Angelegenheiten der Bundesagentur für Arbeit	080 Angelegenheiten nach dem SGB II	090 Streitigkeiten nach SGB XII/ AsylbLG	100 Versorgungs- und Entschädigungsrecht	110 Verfahren zur Feststellung der Behinderung nach SGB IX	130 Sonstiges (einschl. Kindergeld- u. Erziehungs-geldrecht)	
77 683	2 834	43 526	52 565	11 402	3 441	36 884	3 625	1
57 652	1 412	24 338	89 869	10 555	2 073	33 736	4 429	2
<b>56 513</b>	<b>2 170</b>	<b>32 150</b>	<b>54 169</b>	<b>8 938</b>	<b>1 972</b>	<b>33 172</b>	<b>4 269</b>	<b>3</b>
78 822	2 076	35 714	88 265	13 019	3 542	37 448	3 785	4
56 421	2 170	32 124	54 019	8 917	1 971	33 165	4 265	5
92	-	26	150	21	1	7	4	6
54 444	2 168	31 335	53 949	8 468	1 950	32 617	3 954	7
35	-	16	3	3	1	5	55	8
1 282	2	222	46	359	14	451	61	9
752	-	577	171	108	7	99	199	10
9 098	418	4 332	4 387	1 217	450	2 410	968	11
900	26	512	577	230	52	319	21	12
565	11	160	169	26	44	29	12	13
7 633	381	3 660	3 641	961	354	2 062	935	14
4 253	309	1 878	2 835	573	206	1 429	169	15
4 335	123	3 735	6 123	805	55	1 988	100	16
5 010	166	1 284	4 154	825	63	4 658	183	17
7 341	295	6 023	9 143	1 090	157	8 001	289	18
20 946	605	11 917	21 200	2 828	739	13 199	1 361	19
758	9	278	619	310	66	176	155	20
66	3	36	109	93	7	13	202	21
140	2	382	1 743	153	18	9	39	22
3 588	202	1 495	1 881	635	130	291	66	23
978	38	790	1 975	409	81	998	737	24
13 260	727	6 190	7 216	1 781	655	3 836	1 019	25
1 243	84	1 101	1 499	415	74	433	114	26
638	18	269	736	138	34	510	128	27
11 379	625	4 820	4 981	1 228	547	2 893	777	28
16,3	17,1	17,2	8,1	10,5	20,2	13,3	8,2	29
6 481	408	4 117	14 779	2 000	217	3 495	1 524	30
5 626	190	3 779	11 290	1 378	161	4 007	797	31
13 071	344	6 324	14 705	2 184	339	10 411	978	32
10 718	331	4 948	8 181	1 548	362	7 204	474	33
7 851	326	3 940	3 853	1 225	260	3 899	264	34
8 605	368	5 755	1 361	601	324	3 069	161	34
2 847	124	2 411	-	2	170	843	39	36
1 314	79	876	-	-	139	244	32	37
23,4	25,0	24,7	12,8	14,5	27,6	21,9	7,0	38
112	4	56	161	33	4	12	352	39
454	15	146	571	116	7	67	233	40
1 203	42	566	1 413	353	55	318	217	41
1 634	47	767	1 282	347	77	596	93	42
1 865	97	722	718	225	72	536	45	43
2 492	152	1 276	242	141	116	644	23	44
909	42	546	-	2	73	182	1	45
429	19	253	-	-	46	55	4	46
4 174	17	3 506	10 490	2 267	240	1 776	310	47
3 539	9	2 639	8 082	1 760	189	1 572	225	48

## 2 Vor dem Sozialgericht 2007 erledigte Klagen

### 2.6 Erledigte Klagen auf dem Gebiet des Versorgungs- und Entschädigungsrechts

Lfd. Nr.	Art der Nachweisung	Deutschland 1)	Früheres Bundesgebiet und Berlin 1)	Neue Länder	Baden-Württemberg	Bayern	Berlin	Brandenburg
1	Anhängige Verfahren zu Jahresbeginn .....	3 441	2 653	788	.	.	192	118
2	Neuzugänge .....	2 073	1 663	410	.	.	117	86
3	<b>Erledigte Verfahren insgesamt .....</b>	<b>1 972</b>	<b>1 548</b>	<b>424</b>	.	.	<b>89</b>	<b>57</b>
4	Anhängige Verfahren am Jahresende .....	3 542	2 768	774	.	.	220	147
<b>Art des Verfahrens</b>								
5	Klage .....	1 971	1 548	423	.	.	89	57
6	Antrag auf Prozesskostenhilfe für eine Klage .....	1	-	1	.	.	-	-
<b>Einleitungsart</b>								
Die erledigten Verfahren wurden eingereicht durch								
7	Versicherte oder Leistungsberechtigte .....	1 950	1 529	421	.	.	89	56
8	Vertragsärzte oder Vertragszahnärzte .....	1	-	1	.	.	-	-
9	Behörden, Körperschaften o. Anstalten d. öffentl. Rechts .....	14	13	1	.	.	-	-
10	Sonstige .....	7	6	1	.	.	-	1
<b>Erledigungsart</b>								
Die erledigten Verfahren wurden beendet durch								
11	Endurteil .....	450	328	122	.	.	11	15
12	davon: mit zugelassener Berufung .....	52	47	5	.	.	1	2
13	mit zugelassener Revision .....	44	-	44	.	.	-	-
14	sonstiges Endurteil .....	354	281	73	.	.	10	13
15	instanzenbeendenden Gerichtsbescheid .....	206	182	24	.	.	26	1
16	gerichtlichen Vergleich .....	55	42	13	.	.	-	2
17	übereinstimmende Erledigungserklärung .....	63	47	16	.	.	7	-
18	angenommenes Anerkenntnis .....	157	129	28	.	.	10	1
19	Zurücknahme .....	739	560	179	.	.	26	28
20	Verweisung an ein anderes Sozialgericht .....	66	56	10	.	.	2	3
21	Verweisung an ein Gericht einer anderen Gerichtsbarkeit .....	7	5	2	.	.	2	1
22	Verbindung mit einer anderen Sache .....	18	15	3	.	.	1	-
23	Unterbrechung, Ruhen des Verfahrens oder Aussetzung .....	130	117	13	.	.	1	5
13	sonstige Erledigungsart .....	81	67	14	.	.	3	1
<b>Ausgang des Verfahrens</b>								
25	Durch Urteil oder Gerichtsbescheid erledigte Verfahren, an denen Versicherte oder Leistungsberechtigte beteiligt waren .....	655	510	145	.	.	37	16
Diese Verfahren endeten mit								
26	Obsiegen des Versicherten/ Leistungsberechtigten .....	74	61	13	.	.	4	-
27	teilweisem Obsiegen/ Unterliegen des Versicherten/ Leistungsberechtigten .....	34	24	10	.	.	2	-
28	Unterliegen des Versicherten/ Leistungsberechtigten .....	547	425	122	.	.	31	16
<b>Verfahrensdauer der insgesamt erledigten Verfahren</b>								
29	Durchschnittsdauer in Monaten .....	20,2	20,6	18,7	.	.	21,8	19,9
Verfahrensdauer mehr als ... bis ... Monate								
30	bis 3 .....	217	172	45	.	.	6	5
31	3 - 6 .....	161	131	30	.	.	14	6
32	6 - 12 .....	339	264	75	.	.	18	12
33	12 - 18 .....	362	260	102	.	.	16	6
34	18 - 24 .....	260	206	54	.	.	7	10
34	24 - 36 .....	324	257	67	.	.	11	8
36	36 - 48 .....	170	138	32	.	.	4	6
37	mehr als 48 Monate .....	139	120	19	.	.	13	4
<b>Verfahrensdauer der durch Urteil erledigten Verfahren</b>								
38	Durchschnittsdauer in Monaten .....	28,4	29,3	24,8	.	.	40,3	23,5
Verfahrensdauer mehr als ... bis ... Monate								
39	bis 3 .....	4	3	1	.	.	-	-
40	3 - 6 .....	7	5	2	.	.	-	1
41	6 - 12 .....	55	33	22	.	.	2	3
42	12 - 18 .....	77	44	33	.	.	-	3
43	18 - 24 .....	72	58	14	.	.	1	2
44	24 - 36 .....	116	89	27	.	.	3	3
45	36 - 48 .....	73	61	12	.	.	2	2
46	mehr als 48 Monate .....	46	35	11	.	.	3	1
<b>Prozesskostenhilfe</b>								
47	Verfahren, in denen über PKH entschieden wurde .....	240	198	42	.	.	13	6
48	davon wurde PKH bewilligt 2) .....	189	155	34	.	.	10	5

1) Ohne Baden-Württemberg und Bayern.

2) Dem Kläger und/ oder dem Beklagten.

## 2 Vor dem Sozialgericht 2007 erledigte Klagen

### 2.6 Erledigte Klagen auf dem Gebiet des Versorgungs- und Entschädigungsrechts

Bremen	Hamburg	Hessen	Mecklen- burg- Vorpommern	Nieder- sachsen	Nordrhein- Westfalen	Rheinland- Pfalz	Saarland	Sachsen	Sachsen- Anhalt	Schleswig- Holstein	Thüringen	Lfd. Nr.
74	159	387	78	602	899	138	62	226	106	140	260	1
33	76	249	55	287	610	163	51	114	84	77	71	2
35	93	247	31	293	525	134	44	128	67	88	141	3
72	142	389	102	596	984	167	69	212	123	129	190	4
35	93	247	30	293	525	134	44	128	67	88	141	5
-	-	-	1	-	-	-	-	-	-	-	-	6
34	91	238	31	292	520	133	44	127	67	88	140	7
-	-	-	-	-	-	-	-	-	-	-	1	8
1	1	5	-	1	5	-	-	1	-	-	-	9
-	1	4	-	-	-	1	-	-	-	-	-	10
11	16	46	4	54	127	44	8	28	22	11	53	11
-	11	1	1	16	10	8	-	-	2	-	-	12
-	-	-	-	-	-	-	-	-	-	-	44	13
11	5	45	3	38	117	36	8	28	20	11	9	14
-	9	42	5	40	24	15	15	10	6	11	2	15
1	3	7	-	2	24	2	1	7	3	2	1	16
1	3	4	1	6	23	1	-	11	3	2	1	17
3	12	15	1	39	32	12	1	9	7	5	10	18
14	44	70	14	79	232	41	10	43	23	44	71	19
3	1	7	-	8	26	3	2	5	1	4	1	20
-	-	1	1	1	-	-	-	-	-	1	-	21
-	-	5	-	2	1	6	-	3	-	-	-	22
2	1	27	1	59	15	4	6	5	1	2	1	23
-	4	23	4	3	21	6	1	7	1	6	1	13
11	25	88	8	94	151	59	23	38	28	22	55	25
2	4	7	1	10	25	5	2	5	5	2	2	26
1	1	2	1	5	8	3	1	4	2	1	3	27
8	20	79	6	79	118	51	20	29	21	19	50	28
21,6	28,8	25,6	19,0	21,5	17,1	19,1	18,2	19,4	12,7	17,4	20,3	29
6	8	25	3	31	69	16	2	21	8	9	8	30
4	3	19	2	18	49	12	6	10	9	6	3	31
5	13	37	5	57	106	18	4	18	16	6	24	32
3	6	32	5	52	93	25	15	18	18	18	55	33
3	11	29	4	31	75	15	6	20	9	29	11	34
6	24	35	10	41	75	37	9	21	6	19	22	34
6	11	26	2	36	47	6	1	15	1	1	8	36
2	17	44	-	27	11	5	1	5	-	-	10	37
38,2	34,1	26,7	26,2	38,4	24,5	29,2	21,2	31,2	15,5	20,2	23,7	38
1	1	-	-	-	1	-	-	-	1	-	-	39
-	-	-	-	-	4	-	-	-	1	1	-	40
1	-	8	-	1	18	3	-	1	7	-	11	41
1	1	6	-	4	21	4	4	3	7	3	20	42
-	3	6	3	9	26	7	2	5	2	4	2	43
1	3	14	-	8	33	22	2	10	3	3	11	44
5	5	9	1	17	19	4	-	6	1	-	2	45
2	3	3	-	15	5	4	-	3	-	-	7	46
5	21	21	5	39	75	13	3	12	11	8	8	47
5	14	16	4	27	64	11	2	10	9	6	6	48

### 3 Vor dem Sozialgericht 2007 erledigte Verfahren zur Gewährung von vorläufigem Rechtsschutz

#### 3.1 Art des Verfahrens, Einleitungsart, Erledigungsart und Ausgang des Verfahrens nach Ländern

Lfd. Nr.	Verfahrensart Einleitungsart Erledigungsart Ausgang des Verfahrens	Deutsch-land 1)	Früheres Bundes- gebiet und Berlin 1)	Neue Länder	Baden- Württem- berg	Bayern	Berlin	Branden- burg	
Anzahl									
1	Erledigte Verfahren insgesamt .....	36 830	27 884	8 946	.	.	6 510	1 669	
Art des Verfahrens									
2	Anträge auf Gewährung von einstweiligem Rechtsschutz .....	36 795	27 854	8 941	.	.	6 486	1 664	
3	Anträge auf Bewilligung von Prozesskostenhilfe .....	35	30	5	.	.	24	5	
Einleitungsart									
Die erledigten Verfahren wurden eingereicht durch									
4	Versicherte oder Leistungsberechtigte .....	36 116	27 286	8 830	.	.	6 399	1 655	
5	Vertragsärzte oder Vertragszahnärzte .....	201	169	32	.	.	12	2	
6	Behörden, Körperschaften oder Anstalten des öffentlichen Rechts .....	157	143	14	.	.	1	2	
7	Sonstige .....	356	286	70	.	.	98	10	
Erledigungsart									
Die erledigten Verfahren wurden beendet durch									
8	Beschluss 2) .....	17 260	14 653	2 607	.	.	4 526	620	
davon Beschluss ...									
9	... über die Gewährung von einstweiligem Rechtsschutz .....	5 280	4 386	894	.	.	1 429	236	
10	... auf Zurückweisung des Antrags auf einstweiligen Rechtsschutz .....	11 980	10 267	1 713	.	.	3 097	384	
11	Zurücknahme .....	7 732	5 341	2 391	.	.	659	281	
12	sonstige Erledigungsart 2) .....	11 838	7 890	3 948	.	.	1 325	768	
Ausgang des Verfahrens hinsichtlich der Versicherten oder Leistungsberechtigten									
13	Durch Beschluss erledigte Verfahren, an denen Versicherte oder Leistungsberechtigte beteiligt waren 2) .....	17 101	14 526	2 575	.	.	4 473	609	
davon endeten mit:									
14	Obsiegen der Versicherten oder Leistungsberechtigten .....	3 295	2 693	602	.	.	944	161	
15	teilweisem Obsiegen/ Unterliegen der Versicherten oder Leistungsberechtigten .....	1 622	1 358	264	.	.	432	61	
16	Unterliegen der Versicherten oder Leistungsberechtigten .....	12 184	10 475	1 709	.	.	3 097	387	
Prozent									
Anteil an									
Art des Verfahrens									
17	Anträge auf Gewährung von einstweiligem Rechtsschutz .....	Zeile 1	99,9	99,9	99,9	.	.	99,6	99,7
18	Anträge auf Bewilligung von Prozesskostenhilfe .....	Zeile 1	0,1	0,1	0,1	.	.	0,4	0,3
Einleitungsart									
Die erledigten Verfahren wurden eingereicht durch									
19	Versicherte oder Leistungsberechtigte .....	Zeile 1	98,1	97,9	98,7	.	.	98,3	99,2
20	Vertragsärzte oder Vertragszahnärzte .....	Zeile 1	0,5	0,6	0,4	.	.	0,2	0,1
21	Behörden, Körperschaften o. Anstalten d. öffentlichen Rechts .....	Zeile 1	0,4	0,5	0,2	.	.	0,0	0,1
22	Sonstige .....	Zeile 1	1,0	1,0	0,8	.	.	1,5	0,6
Erledigungsart									
Die erledigten Verfahren wurden beendet durch									
23	Beschluss 2) .....	Zeile 1	46,9	52,5	29,1	.	.	69,5	37,1
davon Beschluss ...									
24	... über die Gewährung von einstweiligem Rechtsschutz .....	Zeile 8	30,6	29,9	34,3	.	.	31,6	38,1
25	... auf Zurückweisung des Antrags auf einstweiligen Rechtsschutz .....	Zeile 8	69,4	70,1	65,7	.	.	68,4	61,9
26	Zurücknahme .....	Zeile 1	21,0	19,2	26,7	.	.	10,1	16,8
27	sonstige Erledigungsart .....	Zeile 1	32,1	28,3	44,1	.	.	20,4	46,0
Ausgang des Verfahrens hinsichtlich der Versicherten oder Leistungsberechtigten 2)									
28	Obsiegen der Versicherten oder Leistungsberechtigten .....	Zeile 13	19,3	18,5	23,4	.	.	21,1	26,4
29	teilweisem Obsiegen/ Unterliegen der Versicherten oder Leistungsberechtigten .....	Zeile 13	9,5	9,3	10,3	.	.	9,7	10,0
30	Unterliegen der Versicherten oder Leistungsberechtigten .....	Zeile 13	71,2	72,1	66,4	.	.	69,2	63,5

1) Ohne Baden-Württemberg und Bayern.

2) Ergebnisse zu Beschlüssen liegen für Thüringen nicht vor. Entsprechend erledigte Verfahren sind dort in der Position "Sonstige Erledigungsart" enthalten.



### 3 Vor dem Sozialgericht 2007 erledigte Verfahren zur Gewährung von vorläufigem Rechtsschutz

3.1 Art des Verfahrens, Einleitungsart, Erledigungsart und Ausgang des Verfahrens nach Ländern

Bremen	Hamburg	Hessen	Mecklen- burg- Vorpommern	Nieder- sachsen	Nordrhein- Westfalen	Rheinland- Pfalz	Saarland	Sachsen	Sachsen- Anhalt	Schleswig- Holstein	Thüringen	Lfd. Nr.
<b>Anzahl</b>												
75	1 805	2 960	1 219	5 453	7 398	1 497	325	2 401	2 483	1 861	1 174	1
75	1 805	2 959	1 219	5 453	7 393	1 497	325	2 401	2 483	1 861	1 174	2
-	-	1	-	-	5	-	-	-	-	-	-	3
74	1 769	2 889	1 180	5 411	7 216	1 427	264	2 376	2 456	1 837	1 163	4
1	8	38	10	28	59	7	5	10	3	11	7	5
-	10	7	6	6	46	24	48	4	2	1	-	6
-	18	26	23	8	77	39	8	11	22	12	4	7
23	887	1 292	527	2 819	3 203	902	122	812	648	879	-	8
9	207	310	163	952	891	273	29	289	206	286	-	9
14	680	982	364	1 867	2 312	629	93	523	442	593	-	10
20	299	828	250	1 029	1 868	314	34	911	680	290	269	11
32	619	840	442	1 605	2 327	281	169	678	1 155	692	905	12
23	886	1 282	516	2 814	3 169	889	117	805	645	873	-	13
8	160	190	113	600	437	171	11	176	152	172	-	14
1	54	125	55	274	266	93	16	88	60	97	-	15
14	672	967	348	1 940	2 466	625	90	541	433	604	-	16
<b>Prozent</b>												
100,0	100,0	100,0	100,0	100,0	99,9	100,0	100,0	100,0	100,0	100,0	100,0	17
-	-	0,0	-	-	0,1	-	-	-	-	-	-	18
98,7	98,0	97,6	96,8	99,2	97,5	95,3	81,2	99,0	98,9	98,7	99,1	19
1,3	0,4	1,3	0,8	0,5	0,8	0,5	1,5	0,4	0,1	0,6	0,6	20
-	0,6	0,2	0,5	0,1	0,6	1,6	14,8	0,2	0,1	0,1	-	21
-	1,0	0,9	1,9	0,1	1,0	2,6	2,5	0,5	0,9	0,6	0,3	22
30,7	49,1	43,6	43,2	51,7	43,3	60,3	37,5	33,8	26,1	47,2	-	23
39,1	23,3	24,0	30,9	33,8	27,8	30,3	23,8	35,6	31,8	32,5	-	24
60,9	76,7	76,0	69,1	66,2	72,2	69,7	76,2	64,4	68,2	67,5	-	25
26,7	16,6	28,0	20,5	18,9	25,3	21,0	10,5	37,9	27,4	15,6	22,9	26
42,7	34,3	28,4	36,3	29,4	31,5	18,8	52,0	28,2	46,5	37,2	77,1	27
34,8	18,1	14,8	21,9	21,3	13,8	19,2	9,4	21,9	23,6	19,7	-	28
4,3	6,1	9,8	10,7	9,7	8,4	10,5	13,7	10,9	9,3	11,1	-	29
60,9	75,8	75,4	67,4	68,9	77,8	70,3	76,9	67,2	67,1	69,2	-	30

### 3 Vor dem Sozialgericht 2007 erledigte Verfahren zur Gewährung von vorläufigem Rechtsschutz

#### 3.2 Beigeladene, Vertretung und Prozesskostenhilfe nach Ländern

Lfd. Nr.	Beigeladene Vertretung Prozesskostenhilfe	Deutschland 1)	Früheres Bundesgebiet und Berlin 1)	Neue Länder	Baden-Württemberg	Bayern	Berlin	Brandenburg
1	<b>Erledigte Verfahren insgesamt .....</b>	<b>36 830</b>	<b>27 884</b>	<b>8 946</b>	<b>.</b>	<b>.</b>	<b>6 510</b>	<b>1 669</b>
	<b>Beigeladene</b>							
	Von den erledigten Verfahren waren							
2	ohne Beigeladene .....	36 086	27 309	8 777	.	.	6 441	1 621
3	mit 1 Beigeladenem .....	554	437	117	.	.	56	28
4	mit 2 bis einschließlich 50 Beigeladenen .....	190	138	52	.	.	13	20
5	mit über 50 Beigeladenen .....	-	-	-	.	.	-	-
6	Zahl der Beigeladenen insgesamt 2) .....	1 610	1 184	426	.	.	112	156
7	Zahl der Verfahren mit Beigeladenen .....	744	575	169	.	.	69	48
8	durchschnittliche Zahl der Beigeladenen je erledigtem Verfahren mit Beigeladenen .....	2,1	2,0	2,7	.	.	2,0	3,0
	<b>Vertretung</b>							
	In den erledigten Verfahren war der Kläger/ Antragsteller							
9	vertreten durch einen Bevollmächtigten 3) .....	19 679	14 407	5 272	.	.	2 885	941
10	Rechtsanwalt .....	17 952	13 326	4 626	.	.	2 734	896
11	Rentenberater oder Vertreter von Verbänden gemäß § 73 Abs. 6 SGG .....	479	326	153	.	.	70	23
12	sonstiger Bevollmächtigter .....	1 248	755	493	.	.	81	22
	In den erledigten Verfahren war der Beklagte/ Antragsgegner							
13	vertreten durch einen Bevollmächtigten 3) .....	470	435	35	.	.	72	2
14	Rechtsanwalt .....	138	116	22	.	.	2	2
15	Rentenberater oder Vertreter von Verbänden gemäß § 73 Abs. 6 SGG .....	95	94	1	.	.	69	-
16	sonstiger Bevollmächtigter .....	237	225	12	.	.	1	-
	<b>Prozesskostenhilfe</b>							
17	Verfahren mit Prozesskostenhilfeentscheidung .....	7 682	5 777	1 905	.	.	1 030	398
	davon wurde Prozesskostenhilfe bewilligt 4)							
18	dem Antragsteller .....	4 709	3 481	1 228	.	.	443	184
19	dem Antragsgegner .....	10	6	4	.	.	-	-
	davon wurde Prozesskostenhilfe abgelehnt 4)							
20	dem Antragsteller .....	2 971	2 296	675	.	.	587	214
21	dem Antragsgegner .....	4	4	-	.	.	-	-
	<b>Bewilligte Prozesskostenhilfe für Antragsteller</b>							
22	mit Ratenzahlung .....	31	19	12	.	.	-	-
23	ohne Ratenzahlung .....	4 678	3 462	1 216	.	.	443	184
	<b>Bewilligte Prozesskostenhilfe für Antragsgegner</b>							
24	mit Ratenzahlung .....	1	-	1	.	.	-	-
25	ohne Ratenzahlung .....	9	6	3	.	.	-	-

1) Ohne Baden-Württemberg und Bayern.

2) Je Verfahren werden höchstens 99 Beigeladene erfasst.

3) Bevollmächtigte unterschiedlicher Art werden separat erfasst.

4) Auch gleichzeitige Bewilligung für Kläger und Beklagte möglich.

### 3 Vor dem Sozialgericht 2007 erledigte Verfahren zur Gewährung von vorläufigem Rechtsschutz

3.2 Beigeladene, Vertretung und Prozesskostenhilfe nach Ländern

Bremen	Hamburg	Hessen	Mecklen- burg- Vorpommern	Nieder- sachsen	Nordrhein- Westfalen	Rheinland- Pfalz	Saarland	Sachsen	Sachsen- Anhalt	Schleswig- Holstein	Thüringen	Lfd. Nr.
75	1 805	2 960	1 219	5 453	7 398	1 497	325	2 401	2 483	1 861	1 174	1
75	1 761	2 862	1 191	5 385	7 195	1 450	318	2 347	2 457	1 822	1 161	2
-	34	69	18	56	143	42	5	42	20	32	9	3
-	10	29	10	12	60	5	2	12	6	7	4	4
-	-	-	-	-	-	-	-	-	-	-	-	5
-	66	261	108	100	497	70	9	86	40	69	36	6
-	44	98	28	68	203	47	7	54	26	39	13	7
-	2,0	3,0	4,0	1,0	2,0	1,0	1,0	2,0	2,0	2,0	3,0	8
41	543	1 439	801	3 167	4 339	687	181	1 326	1 386	1 125	818	9
34	482	1 285	730	2 920	4 034	624	146	960	1 295	1 067	745	10
2	11	44	41	68	113	6	3	38	5	9	46	11
5	50	110	30	179	192	57	32	328	86	49	27	12
1	9	56	13	66	190	13	6	6	10	22	4	13
1	6	27	5	37	16	13	6	3	8	8	4	14
-	-	-	1	-	25	-	-	-	-	-	-	15
-	3	29	7	29	149	-	-	3	2	14	-	16
5	179	592	343	1 247	1 852	312	66	462	454	494	248	17
4	80	417	197	769	1 261	182	42	340	347	283	160	18
-	-	-	2	-	6	-	-	-	-	-	2	19
1	99	175	146	478	591	130	24	122	107	211	86	20
-	-	-	-	-	4	-	-	-	-	-	-	21
-	1	3	4	5	7	1	-	5	3	2	-	22
4	79	414	193	764	1 254	181	42	335	344	281	160	23
-	-	-	1	-	-	-	-	-	-	-	-	24
-	-	-	1	-	6	-	-	-	-	-	2	25

### 3 Vor dem Sozialgericht 2007 erledigte Verfahren zur Gewährung von vorläufigem Rechtsschutz

#### 3.3 Verfahrensdauer nach Ländern

Lfd. Nr.	Verfahrensdauer	Deutschland 1)	Früheres Bundesgebiet und Berlin 1)	Neue Länder	Baden-Württemberg	Bayern	Berlin	Brandenburg
<b>Anzahl</b>								
1	Erledigte Verfahren insgesamt .....	36 830	27 884	8 946	.	.	6 510	1 669
2	Durchschnittsdauer in Monaten .....	1,3	1,3	1,5	.	.	1,4	1,8
<b>Prozent</b>								
	Verfahrensdauer mehr als ... bis ... Monate	100	100	100	.	.	100	100
3	unter 1 .....	56,3	57,5	52,5	.	.	53,3	40,0
4	1 - 2 .....	27,3	27,1	27,9	.	.	30,2	33,1
5	2 - 3 .....	9,0	8,8	9,8	.	.	9,6	13,4
6	3 - 6 .....	5,8	5,2	7,5	.	.	5,4	10,2
7	6 - 12 .....	1,3	1,1	1,8	.	.	0,9	2,6
10	mehr als 12 Monate .....	0,3	0,3	0,6	.	.	0,4	0,5
<b>Prozent kumuliert</b>								
11	unter 1 .....	56,3	57,5	52,5	.	.	53,3	40,0
12	1 - 2 .....	83,6	84,6	80,4	.	.	83,6	73,2
13	2 - 3 .....	92,6	93,4	90,2	.	.	93,2	86,6
14	3 - 6 .....	98,4	98,6	97,6	.	.	98,7	96,8
15	6 - 12 .....	99,7	99,7	99,4	.	.	99,6	99,5
<b>Anzahl</b>								
16	Durch Beschluss erledigte Verfahren zusammen 2) .....	17 260	14 653	2 607	.	.	4 526	620
17	Durchschnittsdauer in Monaten .....	1,4	1,3	1,6	.	.	1,4	1,9
<b>Prozent</b>								
	Verfahrensdauer mehr als ... bis ... Monate	100	100	100	.	.	100	100
18	unter 1 .....	52,8	54,1	45,7	.	.	52,0	43,9
19	1 - 2 .....	29,5	29,1	32,0	.	.	31,0	34,5
20	2 - 3 .....	9,9	9,7	11,0	.	.	10,1	10,3
21	3 - 6 .....	6,1	5,7	8,9	.	.	5,4	8,1
22	6 - 12 .....	1,3	1,2	1,8	.	.	1,0	2,4
23	mehr als 12 Monate .....	0,3	0,3	0,5	.	.	0,5	0,8
<b>Prozent kumuliert</b>								
24	unter 1 .....	52,8	54,1	45,7	.	.	52,0	43,9
25	1 - 2 .....	82,3	83,1	77,8	.	.	83,0	78,4
26	2 - 3 .....	92,2	92,8	88,8	.	.	93,1	88,7
27	3 - 6 .....	98,4	98,5	97,7	.	.	98,5	96,8
28	6 - 12 .....	99,7	99,7	99,5	.	.	99,5	99,2

1) Ohne Baden-Württemberg und Bayern.

2) Ergebnisse zu Beschlüssen liegen für Thüringen nicht vor. Entsprechend erledigte Verfahren sind dort in der Position "Sonstige Erledigungsart" enthalten.

### 3 Vor dem Sozialgericht 2007 erledigte Verfahren zur Gewährung von vorläufigem Rechtsschutz

#### 3.3 Verfahrensdauer nach Ländern

Bremen	Hamburg	Hessen	Mecklen- burg- Vorpommern	Nieder- sachsen	Nordrhein- Westfalen	Rheinland- Pfalz	Saarland	Sachsen	Sachsen- Anhalt	Schleswig- Holstein	Thüringen	Lfd. Nr.
<b>Anzahl</b>												
75	1 805	2 960	1 219	5 453	7 398	1 497	325	2 401	2 483	1 861	1 174	1
1,4	0,9	1,5	1,5	1,3	1,2	1,0	1,6	1,5	1,3	1,2	1,6	2
<b>Prozent</b>												
100	100	100	100	100	100	100	100	100	100	100	100	
74,7	71,4	48,0	58,0	59,3	58,1	71,1	45,5	54,9	58,1	56,9	47,4	3
6,7	20,5	29,5	22,6	26,3	27,1	20,7	30,8	27,5	26,6	26,1	29,7	4
4,0	4,5	13,4	8,6	7,4	8,2	5,1	12,0	8,8	8,1	11,4	11,2	5
10,7	3,1	7,2	7,0	5,0	5,3	2,6	9,5	6,5	5,8	4,7	9,5	6
2,7	0,3	1,6	3,2	1,7	1,1	0,3	1,8	1,4	1,1	0,8	1,4	7
1,3	0,2	0,3	0,7	0,3	0,2	0,1	0,3	0,9	0,2	0,1	0,8	10
<b>Prozent kumuliert</b>												
74,7	71,4	48,0	58,0	59,3	58,1	71,1	45,5	54,9	58,1	56,9	47,4	11
81,3	91,9	77,5	80,6	85,6	85,2	91,9	76,3	82,4	84,7	83,0	77,2	12
85,3	96,5	90,9	89,2	93,0	93,4	96,9	88,3	91,2	92,8	94,4	88,4	13
96,0	99,6	98,1	96,1	98,0	98,7	99,5	97,8	97,7	98,7	99,1	97,9	14
98,7	99,8	99,7	99,3	99,7	99,8	99,9	99,7	99,1	99,8	99,9	99,2	15
<b>Anzahl</b>												
23	887	1 292	527	2 819	3 203	902	122	812	648	879	-	16
2,6	0,9	1,7	1,4	1,3	1,3	1,0	1,7	1,5	1,7	1,3	-	17
<b>Prozent</b>												
100	100	100	100	100	100	100	100	100	100	100	-	
56,5	69,2	38,9	54,6	57,5	53,0	69,1	45,1	47,2	38,4	50,5	-	18
4,3	22,9	33,0	24,3	26,9	29,9	21,6	33,6	33,0	34,7	30,9	-	19
8,7	5,1	17,0	11,4	7,9	9,2	6,0	7,4	10,1	12,7	13,7	-	20
17,4	2,7	8,7	7,8	5,6	6,4	3,1	9,8	7,5	12,2	4,6	-	21
8,7	-	1,9	1,9	1,9	1,4	0,1	4,1	1,5	1,5	0,3	-	22
4,3	0,1	0,4	-	0,2	0,1	0,1	-	0,7	0,5	-	-	23
<b>Prozent kumuliert</b>												
56,5	69,2	38,9	54,6	57,5	53,0	69,1	45,1	47,2	38,4	50,5	-	24
60,9	92,1	71,9	78,9	84,4	82,9	90,7	78,7	80,2	73,1	81,5	-	25
69,6	97,2	88,9	90,3	92,3	92,1	96,7	86,1	90,3	85,8	95,1	-	26
87,0	99,9	97,7	98,1	97,9	98,5	99,8	95,9	97,8	98,0	99,7	-	27
95,7	99,9	99,6	100,0	99,8	99,9	99,9	100,0	99,3	99,5	100,0	-	28

### 3 Vor dem Sozialgericht 2007 erledigte Verfahren zur Gewährung von vorläufigem Rechtsschutz

#### 3.4 Sachgebiete nach Ländern

Lfd. Nr.	Systematik - Nummer Sachgebiet	Deutschland 1)	Früheres Bundesgebiet und Berlin 1)	Neue Länder	Baden-Württemberg	Bayern	Berlin	Brandenburg
<b>Anzahl</b>								
1	<b>Erledigte Verfahren insgesamt .....</b>	<b>36 830</b>	<b>27 884</b>	<b>8 946</b>	<b>.</b>	<b>.</b>	<b>6 510</b>	<b>1 669</b>
Von den erledigten Verfahren (lfd. Nr. 1) entfielen auf die Sachgebiete ...								
2	010 Krankenversicherung .....	2 195	1 839	356	.	.	312	73
3	020 Vertrags(zahn)arztangelegenheiten .....	287	233	54	.	.	25	16
4	030 Pflegeversicherung .....	168	134	34	.	.	9	7
5	040 Unfallversicherung .....	264	204	60	.	.	12	6
6	050 Rentenversicherung .....	987	717	270	.	.	106	64
7	060 Zusatz- und Sonderversorgung der neuen Länder .....	2	-	2	.	.	-	-
8	070 Angelegenheit der Bundesagentur für Arbeit .....	1 143	800	343	.	.	121	59
9	080 Angelegenheiten nach dem SGB II .....	27 815	20 418	7 397	.	.	5 371	1 323
10	090 Streitigkeiten nach dem SGB XII und nach Asylbewerberleistungsgesetz .....	3 544	3 193	351	.	.	493	106
11	091 Streitigkeiten nach dem SGB XII .....	2 895	2 596	299	.	.	449	95
12	092 Streitigkeiten nach dem Asylbewerberleistungsgesetz .....	627	579	48	.	.	44	11
13	Sonstiges aus der Sachgebietsgruppe 90 .....	22	18	4	.	.	-	-
14	100 Versorgungs- und Entschädigungsrecht .....	41	30	11	.	.	4	4
15	101 Soziales Entschädigungsrecht .....	34	25	9	.	.	4	4
16	102 Landesblindengeld .....	1	1	-	.	.	-	-
17	Sonstiges aus der Sachgebietsgruppe 100 .....	6	4	2	.	.	-	-
18	110 Verfahren zur Feststellung der Behinderung nach SGB IX .....	80	59	21	.	.	11	4
19	130 Sonstiges .....	304	257	47	.	.	46	7
20	131 Kindergeldrecht .....	111	90	21	.	.	22	3
21	132 Erziehungsgeldrecht .....	9	8	1	.	.	2	-
22	133 Justizverwaltungsangelegenheiten .....	-	-	-	.	.	-	-
23	Sonstiges aus der Sachgebietsgruppe 130 .....	184	159	25	.	.	22	4
<b>Prozent</b>								
Von den erledigten Verfahren (lfd. Nr. 1) entfielen auf die Sachgebiete ...								
24	010 Krankenversicherung .....	6,0	6,6	4,0	.	.	4,8	4,4
25	020 Vertrags(zahn)arztangelegenheiten .....	0,8	0,8	0,6	.	.	0,4	1,0
26	030 Pflegeversicherung .....	0,5	0,5	0,4	.	.	0,1	0,4
27	040 Unfallversicherung .....	0,7	0,7	0,7	.	.	0,2	0,4
28	050 Rentenversicherung .....	2,7	2,6	3,0	.	.	1,6	3,8
29	060 Zusatz- und Sonderversorgung der neuen Länder .....	0,0	-	0,0	.	.	-	-
30	070 Angelegenheit der Bundesagentur für Arbeit .....	3,1	2,9	3,8	.	.	1,9	3,5
31	080 Angelegenheiten nach dem SGB II .....	75,5	73,2	82,7	.	.	82,5	79,3
32	090 Streitigkeiten nach dem SGB XII und nach Asylbewerberleistungsgesetz .....	9,6	11,5	3,9	.	.	7,6	6,4
33	091 Streitigkeiten nach dem SGB XII .....	7,9	9,3	3,3	.	.	6,9	5,7
34	092 Streitigkeiten nach dem Asylbewerberleistungsgesetz .....	1,7	2,1	0,5	.	.	0,7	0,7
35	Sonstiges aus der Sachgebietsgruppe 90 .....	0,1	0,1	0,0	.	.	-	-
36	100 Versorgungs- und Entschädigungsrecht .....	0,1	0,1	0,1	.	.	0,1	0,2
37	101 Soziales Entschädigungsrecht .....	0,1	0,1	0,1	.	.	0,1	0,2
38	102 Landesblindengeld .....	0,0	0,0	-	.	.	-	-
39	Sonstiges aus der Sachgebietsgruppe 100 .....	0,0	0,0	0,0	.	.	-	-
40	110 Verfahren zur Feststellung der Behinderung nach SGB IX .....	0,2	0,2	0,2	.	.	0,2	0,2
41	130 Sonstiges .....	0,8	0,9	0,5	.	.	0,7	0,4
42	131 Kindergeldrecht .....	0,3	0,3	0,2	.	.	0,3	0,2
43	132 Erziehungsgeldrecht .....	0,0	0,0	0,0	.	.	0,0	-
44	133 Justizverwaltungsangelegenheiten .....	-	-	-	.	.	-	-
45	Sonstiges aus der Sachgebietsgruppe 130 .....	0,5	0,6	0,3	.	.	0,3	0,2

1) Ohne Baden-Württemberg und Bayern.

### 3 Vor dem Sozialgericht 2007 erledigte Verfahren zur Gewährung von vorläufigem Rechtsschutz

#### 3.4 Sachgebiete nach Ländern

Bremen	Hamburg	Hessen	Mecklen- burg- Vorpommern	Nieder- sachsen	Nordrhein- Westfalen	Rheinland- Pfalz	Saarland	Sachsen	Sachsen- Anhalt	Schleswig- Holstein	Thüringen	Lfd. Nr.
--------	---------	--------	---------------------------------	--------------------	-------------------------	---------------------	----------	---------	--------------------	------------------------	-----------	-------------

#### Anzahl

75	1 805	2 960	1 219	5 453	7 398	1 497	325	2 401	2 483	1 861	1 174	1
----	-------	-------	-------	-------	-------	-------	-----	-------	-------	-------	-------	---

Von den erledigten Verfahren (lfd. Nr. 1) entfielen auf die Sachgebiete ...

23	125	262	35	279	488	176	38	104	94	136	50	2
1	11	43	12	62	65	9	5	13	3	12	10	3
2	7	12	7	21	62	11	3	9	10	7	1	4
2	10	22	16	36	75	24	2	16	16	21	6	5
3	41	69	34	153	212	53	55	68	74	25	30	6
-	-	-	1	-	-	-	-	-	-	-	1	7
12	118	95	42	110	231	52	10	97	90	51	55	8
1	1 310	1 990	1 008	3 963	5 271	1 002	173	1 976	2 119	1 337	971	9
-	171	440	56	781	915	150	34	90	60	209	39	10
-	139	397	49	537	715	133	32	76	47	194	32	11
-	32	37	4	240	196	15	2	14	12	13	7	12
-	-	6	3	4	4	2	-	-	1	2	-	13
-	5	1	1	2	14	-	3	-	1	1	5	14
-	4	-	-	2	14	-	-	-	-	1	5	15
-	1	-	-	-	-	-	-	-	-	-	-	16
-	-	1	1	-	-	-	3	-	1	-	-	17
2	3	8	2	12	17	2	2	7	6	2	2	18
29	4	18	5	34	48	18	-	21	10	60	4	19
2	3	11	-	16	27	5	-	11	4	4	3	20
1	1	1	-	1	2	-	-	1	-	-	-	21
-	-	-	-	-	-	-	-	-	-	-	-	22
26	-	6	5	17	19	13	-	9	6	56	1	23

#### Prozent

Von den erledigten Verfahren (lfd. Nr. 1) entfielen auf die Sachgebiete ...

30,7	6,9	8,9	2,9	5,1	6,6	11,8	11,7	4,3	3,8	7,3	4,3	24
1,3	0,6	1,5	1,0	1,1	0,9	0,6	1,5	0,5	0,1	0,6	0,9	25
2,7	0,4	0,4	0,6	0,4	0,8	0,7	0,9	0,4	0,4	0,4	0,1	26
2,7	0,6	0,7	1,3	0,7	1,0	1,6	0,6	0,7	0,6	1,1	0,5	27
4,0	2,3	2,3	2,8	2,8	2,9	3,5	16,9	2,8	3,0	1,3	2,6	28
-	-	-	0,1	-	-	-	-	-	-	-	0,1	29
16,0	6,5	3,2	3,4	2,0	3,1	3,5	3,1	4,0	3,6	2,7	4,7	30
1,3	72,6	67,2	82,7	72,7	71,2	66,9	53,2	82,3	85,3	71,8	82,7	31
-	9,5	14,9	4,6	14,3	12,4	10,0	10,5	3,7	2,4	11,2	3,3	32
-	7,7	13,4	4,0	9,8	9,7	8,9	9,8	3,2	1,9	10,4	2,7	33
-	1,8	1,3	0,3	4,4	2,6	1,0	0,6	0,6	0,5	0,7	0,6	34
-	-	0,2	0,2	0,1	0,1	0,1	-	-	0,0	0,1	-	35
-	0,3	0,0	0,1	0,0	0,2	-	0,9	-	0,0	0,1	0,4	36
-	0,2	-	-	0,0	0,2	-	-	-	-	0,1	0,4	37
-	0,1	-	-	-	-	-	-	-	-	-	-	38
-	-	0,0	0,1	-	-	-	0,9	-	0,0	-	-	39
2,7	0,2	0,3	0,2	0,2	0,2	0,1	0,6	0,3	0,2	0,1	0,2	40
38,7	0,2	0,6	0,4	0,6	0,6	1,2	-	0,9	0,4	3,2	0,3	41
2,7	0,2	0,4	-	0,3	0,4	0,3	-	0,5	0,2	0,2	0,3	42
1,3	0,1	0,0	-	0,0	0,0	-	-	0,0	-	-	-	43
-	-	-	-	-	-	-	-	-	-	-	-	44
34,7	-	0,2	0,4	0,3	0,3	0,9	-	0,4	0,2	3,0	0,1	45

## 4 Geschäftsentwicklung beim Landessozialgericht

### 4.1 Geschäftsentwicklung 1995 bis 2007 \*)

Lfd. Nr.	Stand der Erledigung	1995	1996	1997	1998	1999
<b>Berufungen</b>						
1	Anhängige Verfahren zu Jahresbeginn .....	20 541	22 490	23 755	25 543	27 403
2	Neuzugänge 3) .....	20 549	21 821	22 961	24 114	25 648
3	dar. Rügeverfahren .....	.	.	.	.	.
4	Abgaben innerhalb des Gerichts .....	.	.	.	.	.
5	Erledigte Verfahren 3) .....	18 568	20 550	21 176	22 237	23 478
6	Anhängige Verfahren am Jahresende .....	22 522	23 761	25 540	27 420	29 580
<b>Verfahren zur Gewährung von vorläufigem Rechtsschutz</b>						
7	Anhängige Verfahren zu Jahresbeginn .....	.	.	.	.	.
8	Neuzugänge 4) .....	.	.	.	.	.
9	dar. Rügeverfahren .....	.	.	.	.	.
10	Abgaben innerhalb des Gerichts .....	.	.	.	.	.
11	Erledigte Verfahren 4) .....	.	.	.	.	.
12	Anhängige Verfahren am Jahresende .....	.	.	.	.	.
<b>Beschwerden 5)</b>						
13	Anhängige Verfahren zu Jahresbeginn .....	.	.	.	.	.
14	Neuzugänge 4) .....	.	.	.	.	.
15	dar. Rügeverfahren .....	.	.	.	.	.
16	Abgaben innerhalb des Gerichts .....	.	.	.	.	.
17	Erledigte Verfahren 4) .....	.	.	.	.	.
18	Anhängige Verfahren am Jahresende .....	.	.	.	.	.
<b>Sonstiger Geschäftsanfall</b>						
19	Beschlüsse .....	.	.	.	.	.
	darunter					
20	Gegenstandswertfestsetzungen .....	.	.	.	.	.
21	Kostenentscheidungen .....	.	.	.	.	.

\*) Quelle bis einschl. 2006: Bundesministerium für Gesundheit und Soziale Sicherung; wegen der Neukonzeption der Statistik ab dem Berichtsjahr 2007 sind die aktuellen Ergebnisse mit den Daten für den Zeitraum bis zum Berichtsjahr 2006 nur eingeschränkt vergleichbar.

1) Für Baden-Württemberg Angaben aus 2006; für Baden-Württemberg und Bayern Angaben nach altem Statistikkonzept.

2) Ohne Baden-Württemberg, Bayern, Bremen und Niedersachsen.

3) Seit 2004 ohne Angaben innerhalb des Gerichts; 2007 für Baden-Württemberg einschl. der Abgaben innerhalb des Gerichts.



## 4 Geschäftsentwicklung beim Landessozialgericht

### 4.1 Geschäftsentwicklung 1995 bis 2007 \*)

2000	2001	2002	2003	2004	2005	2006	2007 1)	2007 2)	Lfd. Nr.
<b>Berufungen</b>									
29 638	30 230	32 590	32 764	34 202	34 934	34 640	35 288	23 169	1
25 124	26 511	25 588	27 010	28 459	27 399	28 542	29 309	18 802	2
.	.	.	.	.	.	.	.	49	3
.	.	.	.	.	.	.	.	1 276	4
24 526	24 590	24 970	25 574	27 809	27 665	27 954	27 786	17 221	5
30 236	32 151	33 208	34 200	34 852	34 668	35 228	36 811	24 750	6
<b>Verfahren zur Gewährung von vorläufigem Rechtsschutz</b>									
.	.	486	614	665	648	1 314	659	232	7
.	.	1 985	1 720	2 467	4 024	5 480	4 088	1 740	8
.	.	.	.	.	.	.	.	10	9
.	.	.	.	.	.	.	.	36	10
.	.	1 831	1 596	2 493	3 334	5 421	3 926	1 683	11
.	.	640	738	642	1 338	1 374	821	289	12
<b>Beschwerden 5)</b>									
.	.	1 510	1 872	2 054	2 013	2 566	3 655	2 784	13
.	.	3 916	4 161	4 600	5 995	7 963	11 668	8 845	14
.	.	.	.	.	.	.	.	108	15
.	.	.	.	.	.	.	.	304	16
.	.	3 432	3 957	4 666	5 442	7 435	10 815	8 243	17
.	.	1 994	2 076	1 988	2 566	3 094	4 508	3 386	18
<b>Sonstiger Geschäftsanfall</b>									
.	.	2 091	2 407	2 987	3 004	3 492	2 971	1 164	19
.	.	128	178	392	529	771	745	284	20
.	.	764	642	883	952	1 157	845	274	21

4) Seit 2006 ohne Abgaben innerhalb des Gerichts; 2007 für Baden-Württemberg, Bayern und Niedersachsen einschl. der Abgaben innerhalb des Gerichts.

5) Einschl. Nichtzulassungsbeschwerden.

## 4 Geschäftsentwicklung beim Landessozialgericht

### 4.2 Geschäftsentwicklung 2007 nach Ländern

Lfd. Nr.	Stand der Erledigung Alter der Verfahren	Deutsch- land 1)	Früheres Bundes- gebiet und Berlin 1)	Neue Länder	Baden- Württem- berg	Bayern	Berlin	Branden- burg
----------	---	------------------------	---	-------------	----------------------------	--------	--------	------------------

#### Berufungen

1	Anhängige Verfahren zu Jahresbeginn .....	23 169	14 503	8 666	.	.	3 620	1 707
2	Neuzugänge 2) .....	18 802	12 876	5 926	.	.	2 357	1 047
3	dar. Rügeverfahren .....	49	41	8	.	.	3	2
4	Abgaben innerhalb des Gerichts .....	1 276	781	495	.	.	245	134
5	Erledigte Verfahren 2) .....	17 221	12 011	5 210	.	.	2 321	976
6	Anhängige Verfahren am Jahresende .....	24 750	15 368	9 382	.	.	3 656	1 778

#### Verfahren zur Gewährung von vorläufigem Rechtsschutz

7	Anhängige Verfahren zu Jahresbeginn .....	232	165	67	.	.	18	2
8	Neuzugänge 2) .....	1 740	1 409	331	.	.	154	45
9	dar. Rügeverfahren .....	10	8	2	.	.	1	-
10	Abgaben innerhalb des Gerichts .....	36	16	20	.	.	8	4
11	Erledigte Verfahren 2) .....	1 683	1 358	325	.	.	143	39
12	Anhängige Verfahren am Jahresende .....	289	216	73	.	.	29	8

#### Beschwerden 3)

13	Anhängige Verfahren zu Jahresbeginn .....	2 784	1 866	918	.	.	416	198
14	Neuzugänge 2) .....	8 845	6 310	2 535	.	.	1 683	628
15	dar. Rügeverfahren .....	108	66	42	.	.	14	3
16	Abgaben innerhalb des Gerichts .....	304	152	152	.	.	85	66
17	Erledigte Verfahren 2) .....	8 243	6 233	2 010	.	.	1 613	595
18	Anhängige Verfahren am Jahresende .....	3 386	1 943	1 443	.	.	486	231

#### Sonstiger Geschäftsanfall

19	Beschlüsse .....	1 164	962	202	.	.	188	50
	darunter							
20	Gegenstandswertfestsetzungen .....	284	250	34	.	.	17	2
21	Kostenentscheidungen .....	274	191	83	.	.	53	11

1) Ohne Baden-Württemberg, Bayern, Bremen und Niedersachsen.  
2) Ohne Abgaben innerhalb des Gerichts.

3) Einschl. Nichtzulassungsbeschwerden.

## 4 Geschäftsentwicklung beim Landessozialgericht

### 4.2 Geschäftsentwicklung 2007 nach Ländern

Bremen	Hamburg	Hessen	Mecklen- burg- Vorpommern	Nieder- sachsen	Nordrhein- Westfalen	Rheinland- Pfalz	Saarland	Sachsen	Sachsen- Anhalt	Schleswig- Holstein	Thüringen	Lfd. Nr.
--------	---------	--------	---------------------------------	--------------------	-------------------------	---------------------	----------	---------	--------------------	------------------------	-----------	-------------

#### Berufungen

.	814	1 892	763	.	4 896	1 612	989	2 449	2 317	680	1 430	1
.	616	1 741	581	.	4 924	1 574	991	1 998	1 066	673	1 234	2
.	2	2	-	.	8	2	1	2	1	23	3	3
.	1	65	189	.	391	52	13	65	28	14	79	4
.	509	1 579	536	.	4 499	1 745	755	1 793	1 015	603	890	5
.	921	2 054	808	.	5 321	1 441	1 225	2 654	2 368	750	1 774	6

#### Verfahren zur Gewährung von vorläufigem Rechtsschutz

.	1	117	2	.	1	27	-	-	15	1	48	7
.	36	523	8	.	26	344	3	16	54	323	208	8
.	-	-	-	.	-	7	-	-	1	-	1	9
.	-	2	-	.	2	1	1	-	-	2	16	10
.	19	523	9	.	23	325	2	12	57	323	208	11
.	18	117	1	.	4	46	1	4	12	1	48	12

#### Beschwerden 3)

.	215	206	152	.	573	110	176	254	214	170	100	13
.	552	483	420	.	2 656	482	159	652	593	295	242	14
.	4	-	-	.	39	9	-	10	28	-	1	15
.	-	8	47	.	49	2	2	5	2	6	32	16
.	529	520	314	.	2 623	476	204	556	393	268	152	17
.	238	169	258	.	606	116	131	350	414	197	190	18

#### Sonstiger Geschäftsanfall

.	24	129	2	.	460	28	25	83	67	108	-	19
.	19	122	-	.	6	-	3	22	10	83	-	20
.	3	7	1	.	53	28	22	60	11	25	-	21

## 5 Vor dem Landessozialgericht 2007 erledigte Berufungsverfahren \*)

5.1 Art des Verfahrens, Erledigungsart und Ausgang des Verfahrens nach Ländern

Lfd. Nr.	Verfahrensart Erledigungsart Ausgang des Verfahrens	Deutsch-land 1)	Früheres Bundes- gebiet und Berlin 1)	Neue Länder	Baden- Württem- berg	Bayern	Berlin	Branden- burg
<b>Anzahl</b>								
1	<b>Erledigte Verfahren insgesamt</b> .....	17 221	12 011	5 210	.	.	2 321	976
<b>Art des Verfahrens</b>								
2	Berufungen .....	17 207	12 006	5 201	.	.	2 319	975
3	Anträge auf Bewilligung von Prozesskostenhilfe 2) .....	14	5	9	.	.	2	1
<b>Erledigungsart</b>								
Die erledigten Verfahren wurden beendet durch								
4	Urteil .....	4 525	3 193	1 332	.	.	606	241
5	davon: mit zugelassener Revision .....	295	250	45	.	.	17	4
6	mit nicht zugelassener Revision .....	4 230	2 943	1 287	.	.	589	237
7	Beschluss .....	955	813	142	.	.	95	32
8	gerichtlichen Vergleich .....	2 079	1 573	506	.	.	392	139
9	übereinstimmende Erledigungserklärung .....	645	359	286	.	.	68	23
10	angenommenes Anerkenntnis .....	725	520	205	.	.	107	71
11	Zurücknahme des Rechtsmittels .....	6 844	4 612	2 232	.	.	888	407
12	Zurücknahme der Klage/ des Antrags .....	217	120	97	.	.	-	-
13	Verweisung an ein anderes Gericht .....	9	5	4	.	.	-	-
14	Verbindung mit einer anderen Sache .....	41	19	22	.	.	3	3
15	Unterbrechung, Ruhen des Verfahrens oder Aussetzung .....	853	549	304	.	.	94	39
16	sonstige Erledigungsart .....	328	248	80	.	.	68	21
<b>Ausgang des Verfahrens</b>								
Die durch Urteil (lfd. Nr. 4) erledigten Verfahren endeten mit								
17	Stattgabe .....	578	399	179	.	.	54	30
18	teilweise Stattgabe/ teilweise Zurückweisung .....	230	162	68	.	.	40	18
19	Zurückweisung .....	3 703	2 621	1 082	.	.	510	191
20	Verwerfung nach § 158 Satz 2 SGG .....	14	11	3	.	.	2	2
<b>Ausgang des Verfahrens hinsichtlich der Versicherten oder Leistungsberechtigten</b>								
21	Durch Urteil oder Beschluss erledigte Verfahren, an denen Versicherte oder Leistungsberechtigte beteiligt waren .....	5 312	3 861	1 451	.	.	690	267
davon endeten mit:								
22	Obsiegen der Versicherten oder Leistungsberechtigten .....	472	378	94	.	.	40	15
23	teilweisem Obsiegen/ Unterliegen der Versicherten oder Leistungsberechtigten .....	238	162	76	.	.	42	23
24	Unterliegen der Versicherten oder Leistungsberechtigten .....	4 602	3 321	1 281	.	.	608	229
<b>Prozent</b>								
Anteil an								
<b>Art des Verfahrens</b>								
25	Berufungen ..... Zeile 1	99,9	100,0	99,8	.	.	99,9	99,9
26	Anträge auf Bewilligung von Prozesskostenhilfe 2) ..... Zeile 1	0,1	0,0	0,2	.	.	0,1	0,1
<b>Erledigungsart</b>								
Die erledigten Verfahren wurden beendet durch								
27	Urteil ..... Zeile 1	26,3	26,6	25,6	.	.	26,1	24,7
28	davon: mit zugelassener Revision ..... Zeile 13	6,5	7,8	3,4	.	.	2,8	1,7
29	mit nicht zugelassener Revision ..... Zeile 13	93,5	92,2	96,6	.	.	97,2	98,3
30	Beschluss ..... Zeile 1	5,5	6,8	2,7	.	.	4,1	3,3
31	gerichtlichen Vergleich ..... Zeile 1	12,1	13,1	9,7	.	.	16,9	14,2
32	übereinstimmende Erledigungserklärung ..... Zeile 1	3,7	3,0	5,5	.	.	2,9	2,4
33	angenommenes Anerkenntnis ..... Zeile 1	4,2	4,3	3,9	.	.	4,6	7,3
34	Zurücknahme des Rechtsmittels ..... Zeile 1	39,7	38,4	42,8	.	.	38,3	41,7
35	Zurücknahme der Klage/ des Antrags ..... Zeile 1	1,3	1,0	1,9	.	.	-	-
36	Verweisung an ein anderes Gericht ..... Zeile 1	0,1	0,0	0,1	.	.	-	-
37	Verbindung mit einer anderen Sache ..... Zeile 1	0,2	0,2	0,4	.	.	0,1	0,3
38	Unterbrechung, Ruhen des Verfahrens oder Aussetzung ..... Zeile 1	5,0	4,6	5,8	.	.	4,0	4,0
39	sonstige Erledigungsart ..... Zeile 1	1,9	2,1	1,5	.	.	2,9	2,2
<b>Ausgang des Verfahrens</b>								
40	Stattgabe ..... Zeile 4	12,8	12,5	13,4	.	.	8,9	12,4
41	teilweise Stattgabe/ teilweise Zurückweisung ..... Zeile 4	5,1	5,1	5,1	.	.	6,6	7,5
42	Zurückweisung ..... Zeile 4	81,8	82,1	81,2	.	.	84,2	79,3
43	Verwerfung nach § 158 Satz 2 SGG ..... Zeile 4	0,3	0,3	0,2	.	.	0,3	0,8
<b>Ausgang des Verfahrens hinsichtlich der Versicherten oder Leistungsberechtigten</b>								
44	Obsiegen der Versicherten oder Leistungsberechtigten ..... Zeile 21	8,9	9,8	6,5	.	.	5,8	5,6
45	teilweisem Obsiegen/ Unterliegen der Versicherten oder Leistungsberechtigten ..... Zeile 21	4,5	4,2	5,2	.	.	6,1	8,6
46	Unterliegen der Versicherten oder Leistungsberechtigten ..... Zeile 21	86,6	86,0	88,3	.	.	88,1	85,8

\*) Ergebnisse nur soweit Daten nach der neuen Statistik erhoben wurden; bitte Vorbemerkung beachten.

1) Ohne Baden-Württemberg, Bayern, Bremen und Niedersachsen.

2) Für Berufungsverfahren und für Nichtzulassungsbeschwerden.

Statistisches Bundesamt, Fachserie 10, Reihe 2.7, 2007

## 5 Vor dem Landessozialgericht 2007 erledigte Berufungsverfahren \*)

### 5.1 Art des Verfahrens, Erledigungsart und Ausgang des Verfahrens nach Ländern

Bremen	Hamburg	Hessen	Mecklen- burg- Vorpommern	Nieder- sachsen	Nordrhein- Westfalen	Rheinland- Pfalz	Saarland	Sachsen	Sachsen- Anhalt	Schleswig- Holstein	Thüringen	Lfd. Nr.
<b>Anzahl</b>												
.	509	1 579	536	.	4 499	1 745	755	1 793	1 015	603	890	1
.	509	1 579	530	.	4 497	1 745	755	1 791	1 015	602	890	2
.	-	-	6	.	2	-	-	2	-	1	-	3
.	146	421	140	.	963	734	143	547	281	180	123	4
.	8	29	6	.	130	42	5	18	15	19	2	5
.	138	392	134	.	833	692	138	529	266	161	121	6
.	24	316	27	.	145	186	4	41	15	43	27	7
.	63	128	53	.	725	126	83	159	106	56	49	8
.	10	52	16	.	121	74	14	86	104	20	57	9
.	19	55	11	.	160	66	84	69	21	29	33	10
.	207	448	242	.	2 056	454	350	640	394	209	549	11
.	15	27	10	.	13	21	23	59	28	21	-	12
.	-	1	-	.	1	-	2	4	-	1	-	13
.	1	8	-	.	4	1	-	16	3	2	-	14
.	15	78	18	.	231	51	48	164	45	32	38	15
.	9	45	19	.	80	32	4	8	18	10	14	16
.	5	75	13	.	101	99	33	77	42	32	17	17
.	11	15	5	.	28	47	7	29	10	14	6	18
.	130	328	122	.	832	585	103	440	229	133	100	19
.	-	3	-	.	2	3	-	1	-	1	-	20
.	155	728	165	.	1 026	920	147	577	296	195	146	21
.	3	83	8	.	95	102	34	41	25	21	5	22
.	6	23	4	.	28	50	8	34	12	5	3	23
.	146	622	153	.	903	768	105	502	259	169	138	24
<b>Prozent</b>												
.	100,0	100,0	98,9	.	100,0	100,0	100,0	99,9	100,0	99,8	100,0	25
.	-	-	1,1	.	0,0	-	-	0,1	-	0,2	-	26
.	28,7	26,7	26,1	.	21,4	42,1	18,9	30,5	27,7	29,9	13,8	27
.	5,5	6,9	4,3	.	13,5	5,7	3,5	3,3	5,3	10,6	1,6	28
.	94,5	93,1	95,7	.	86,5	94,3	96,5	96,7	94,7	89,4	98,4	29
.	4,7	20,0	5,0	.	3,2	10,7	0,5	2,3	1,5	7,1	3,0	30
.	12,4	8,1	9,9	.	16,1	7,2	11,0	8,9	10,4	9,3	5,5	31
.	2,0	3,3	3,0	.	2,7	4,2	1,9	4,8	10,2	3,3	6,4	32
.	3,7	3,5	2,1	.	3,6	3,8	11,1	3,8	2,1	4,8	3,7	33
.	40,7	28,4	45,1	.	45,7	26,0	46,4	35,7	38,8	34,7	61,7	34
.	2,9	1,7	1,9	.	0,3	1,2	3,0	3,3	2,8	3,5	-	35
.	-	0,1	-	.	0,0	-	0,3	0,2	-	0,2	-	36
.	0,2	0,5	-	.	0,1	0,1	-	0,9	0,3	0,3	-	37
.	2,9	4,9	3,4	.	5,1	2,9	6,4	9,1	4,4	5,3	4,3	38
.	1,8	2,8	3,5	.	1,8	1,8	0,5	0,4	1,8	1,7	1,6	39
.	3,4	17,8	9,3	.	10,5	13,5	23,1	14,1	14,9	17,8	13,8	40
.	7,5	3,6	3,6	.	2,9	6,4	4,9	5,3	3,6	7,8	4,9	41
.	89,0	77,9	87,1	.	86,4	79,7	72,0	80,4	81,5	73,9	81,3	42
.	-	0,7	-	.	0,2	0,4	-	0,2	-	0,6	-	43
.	1,9	11,4	4,8	.	9,3	11,1	23,1	7,1	8,4	10,8	3,4	44
.	3,9	3,2	2,4	.	2,7	5,4	5,4	5,9	4,1	2,6	2,1	45
.	94,2	85,4	92,7	.	88,0	83,5	71,4	87,0	87,5	86,7	94,5	46

## 5 Vor dem Landessozialgericht 2007 erledigte Berufungsverfahren \*)

5.2 Art angefochtenen Entscheidung, Einleitungsart, Vertretung, Beweiserhebung, Einzelrichtereinsatz und Prozesskostenhilfe nach Ländern

Lfd. Nr.	Art der angefochtenen Entscheidung Einleitungsart Vertretung Beweiserhebung Einzelrichtereinsatz Prozesskostenhilfe	Deutsch-land 1)	Früheres Bundes-gebiet und Berlin 1)	Neue Länder	Baden-Württem-berg	Bayern	Berlin	Branden-burg
1	<b>Erledigte Verfahren insgesamt .....</b>	<b>17 221</b>	<b>12 011</b>	<b>5 210</b>	<b>.</b>	<b>.</b>	<b>2 321</b>	<b>976</b>
	<b>Art der angefochtenen Entscheidung</b>							
2	Urteil .....	11 227	7 567	3 660	.	.	1 644	861
3	Gerichtsbescheid .....	4 740	3 684	1 056	.	.	656	114
4	Beschluss .....	1 254	760	494	.	.	21	1
	<b>Einleitungsart</b>							
	Die erledigten Verfahren wurden eingereicht durch 2)							
	Kläger der 1. Instanz, darunter							
5	Versicherte oder Leistungsberechtigte .....	14 559	10 334	4 225	.	.	1 783	824
6	Vertragsärzte oder Vertragszahnärzte .....	424	238	186	.	.	27	11
7	Behörden, Körperschaften oder Anstalten des öffentlichen Rechts .....	502	452	50	.	.	34	8
8	Sonstige .....	299	251	48	.	.	105	18
	Beklagte der 1. Instanz, darunter							
9	Versicherte oder Leistungsberechtigte .....	401	216	185	.	.	196	81
10	Vertragsärzte oder Vertragszahnärzte .....	11	3	8	.	.	2	1
11	Behörden, Körperschaften oder Anstalten des öffentlichen Rechts .....	992	489	503	.	.	147	30
12	Sonstige .....	35	33	2	.	.	28	2
13	Beigeladene .....	24	16	8	.	.	2	1
	<b>Vertretung</b>							
	In den erledigten Verfahren war der Rechtsmittelführer/ Antragsteller							
14	vertreten durch einen Bevollmächtigten .....	12 250	8 720	3 530	.	.	1 769	766
15	Rechtsanwalt .....	9 502	6 754	2 748	.	.	1 584	658
16	Rentenberater oder Vertreter von Verbänden gemäß § 73 Abs. 6 SGG .....	1 790	1 378	412	.	.	157	100
17	sonstiger Bevollmächtigter .....	958	588	370	.	.	28	8
	In den erledigten Verfahren war der Rechtsmittelgegner/ Antragsgegner							
18	vertreten durch einen Bevollmächtigten .....	1 456	1 038	418	.	.	101	-
19	Rechtsanwalt .....	1 152	847	305	.	.	100	-
20	Rentenberater oder Vertreter von Verbänden gemäß § 73 Abs. 6 SGG .....	117	88	29	.	.	-	-
21	sonstiger Bevollmächtigter .....	187	103	84	.	.	1	-
	<b>Beweiserhebung</b>							
	In den erledigten Verfahren fand statt							
22	eine Beweiserhebung mit einem Gutachten .....	1 909	1 286	623	.	.	223	113
23	eine Beweiserhebung mit mehreren Gutachten .....	939	653	286	.	.	85	68
24	keine Beweiserhebung durch Erstattung von Gutachten .....	14 373	10 072	4 301	.	.	2 013	795
	<b>Einzelrichtereinsatz</b>							
25	Durch Urteil oder Beschluss erledigte Verfahren .....	5 480	4 006	1 474	.	.	701	273
	darin hat die abschließende Entscheidung getroffen							
26	der Einzelrichter .....	272	143	129	.	.	18	8
27	der Senat .....	5 208	3 863	1 345	.	.	683	265
	<b>Prozesskostenhilfe</b>							
28	Verfahren mit Prozesskostenhilfeentscheidung .....	1 128	732	396	.	.	121	55
	davon wurde Prozesskostenhilfe bewilligt 3)							
29	dem Rechtsmittelführer/ Antragsteller .....	546	338	208	.	.	49	19
30	dem Rechtsmittelgegner/ Antragsgegner .....	141	83	58	.	.	11	7
	davon wurde Prozesskostenhilfe abgelehnt 3)							
31	dem Rechtsmittelführer/ Antragsteller .....	431	307	124	.	.	58	27
32	dem Rechtsmittelgegner/ Antragsgegner .....	12	4	8	.	.	3	2
	Bewilligte Prozesskostenhilfe für Rechtsmittelführer/ Antragsteller							
33	mit Ratenzahlung .....	29	12	17	.	.	-	-
34	ohne Ratenzahlung .....	517	326	191	.	.	49	19
	Bewilligte Prozesskostenhilfe für Rechtsmittelgegner/ Antragsgegner							
35	mit Ratenzahlung .....	6	3	3	.	.	-	-
36	ohne Ratenzahlung .....	135	80	55	.	.	11	7

\*) Ergebnisse nur soweit Daten nach der neuen Statistik erhoben wurden; bitte Vorbemerkung beachten.

1) Ohne Baden-Württemberg, Bayern, Bremen und Niedersachsen.

2) Mehrfachzählungen, soweit die Berufung gleichzeitig von mehreren der aufgeführten Gruppen eingelegt wurde.

3) Auch gleichzeitige Bewilligung für Kläger und Beklagte möglich.

## 5 Vor dem Landessozialgericht 2007 erledigte Berufungsverfahren \*)

5.2 Art angefochtenen Entscheidung, Einleitungsart, Vertretung, Beweiserhebung, Einzelrichtereinsatz und Prozesskostenhilfe nach Ländern

Bremen	Hamburg	Hessen	Mecklen- burg- Vorpommern	Nieder- sachsen	Nordrhein- Westfalen	Rheinland- Pfalz	Saarland	Sachsen	Sachsen- Anhalt	Schleswig- Holstein	Thüringen	Lfd. Nr.
.	509	1 579	536	.	4 499	1 745	755	1 793	1 015	603	890	1
.	157	464	413	.	3 988	510	295	1 004	746	509	636	2
.	295	814	121	.	504	1 086	276	600	83	53	138	3
.	57	301	2	.	7	149	184	189	186	41	116	4
.	383	1 359	459	.	4 174	1 505	674	1 489	829	456	624	5
.	21	88	-	.	46	35	16	36	6	5	133	6
.	33	31	2	.	106	127	47	14	20	74	6	7
.	7	38	7	.	42	35	8	16	2	16	5	8
.	-	4	-	.	11	3	1	4	-	1	100	9
.	-	1	6	.	-	-	-	-	-	-	1	10
.	63	65	60	.	116	39	8	235	158	51	20	11
.	1	1	-	.	2	1	-	-	-	-	-	12
.	1	3	2	.	6	2	2	1	1	-	3	13
.	345	982	372	.	3 325	1 315	570	1 094	612	414	686	14
.	289	624	317	.	2 664	870	424	818	429	299	526	15
.	24	292	51	.	568	190	83	6	98	64	157	16
.	32	66	4	.	93	255	63	270	85	51	3	17
.	53	224	53	.	227	203	95	217	143	135	5	18
.	40	169	44	.	190	169	89	148	108	90	5	19
.	5	30	5	.	13	15	4	-	24	21	-	20
.	8	25	4	.	24	19	2	69	11	24	-	21
.	76	137	71	.	496	212	94	238	122	48	79	22
.	34	46	50	.	318	94	42	81	38	34	49	23
.	399	1 396	415	.	3 685	1 439	619	1 474	855	521	762	24
.	170	737	167	.	1 108	920	147	588	296	223	150	25
.	15	58	3	.	23	22	4	88	30	3	-	26
.	155	679	164	.	1 085	898	143	500	266	220	150	27
.	53	102	70	.	260	95	50	133	97	51	41	28
.	15	26	44	.	167	38	25	86	47	18	12	29
.	5	29	8	.	8	13	8	19	19	9	5	30
.	32	47	18	.	85	44	17	26	29	24	24	31
.	1	-	2	.	-	-	-	2	2	-	-	32
.	-	1	2	.	7	2	1	12	3	1	-	33
.	15	25	42	.	160	36	24	74	44	17	12	34
.	-	1	1	.	-	1	-	-	2	1	-	35
.	5	28	7	.	8	12	8	19	17	8	5	36

## 5 Vor dem Landessozialgericht 2007 erledigte Berufungsverfahren \*)

### 5.3 Verfahrensdauer nach Ländern

Lfd. Nr.	Verfahrensdauer	Deutschland 1)	Früheres Bundesgebiet und Berlin 1)	Neue Länder	Baden-Württemberg	Bayern	Berlin	Brandenburg
<b>1</b>	<b>Erledigte Verfahren insgesamt .....</b>	<b>17 221</b>	<b>12 011</b>	<b>5 210</b>	<b>.</b>	<b>.</b>	<b>2 321</b>	<b>976</b>
		<b>Anzahl</b>						
		<b>Verfahrensdauer ab Eingang in der Rechtsmittelinstanz</b>						
<b>2</b>	<b>Durchschnittsdauer in Monaten .....</b>	<b>14,8</b>	<b>13,6</b>	<b>17,7</b>	<b>.</b>	<b>.</b>	<b>18,0</b>	<b>18,1</b>
		<b>Prozent</b>						
	Verfahrensdauer mehr als ... bis ... Monate	100	100	100	.	.	100	100
<b>3</b>	bis 3 .....	12,4	13,4	10,1	.	.	17,1	11,2
<b>4</b>	3 - 6 .....	15,2	16,0	13,5	.	.	10,1	10,6
<b>5</b>	6 - 12 .....	25,1	27,5	19,5	.	.	15,7	18,6
<b>6</b>	12 - 18 .....	17,4	17,7	16,5	.	.	14,3	18,5
<b>7</b>	18 - 24 .....	10,8	10,0	12,6	.	.	11,0	12,4
<b>8</b>	24 - 36 .....	11,9	9,7	16,8	.	.	19,3	17,9
<b>9</b>	36 - 48 .....	5,0	3,7	8,0	.	.	8,6	7,2
<b>10</b>	48 - 60 .....	1,6	1,4	2,1	.	.	2,8	1,6
<b>11</b>	mehr als 60 Monate .....	0,7	0,6	1,0	.	.	1,1	1,9
		<b>Prozent kumuliert</b>						
<b>12</b>	bis 3 .....	12,4	13,4	10,1	.	.	17,1	11,2
<b>12</b>	3 - 6 .....	27,6	29,4	23,5	.	.	27,2	21,7
<b>14</b>	6 - 12 .....	52,7	56,8	43,0	.	.	42,9	40,4
<b>36</b>	12 - 18 .....	70,0	74,6	59,5	.	.	57,1	58,9
<b>16</b>	18 - 24 .....	80,8	84,6	72,1	.	.	68,2	71,3
<b>17</b>	24 - 36 .....	92,6	94,3	88,9	.	.	87,5	89,2
<b>18</b>	36 - 48 .....	97,6	98,0	96,9	.	.	96,1	96,4
<b>19</b>	48 - 60 .....	99,3	99,4	99,0	.	.	98,9	98,1
		<b>Verfahrensdauer ab erstem Eingang in der ersten Instanz</b>						
<b>20</b>	<b>Durchschnittsdauer in Monaten .....</b>	<b>44,7</b>	<b>45,6</b>	<b>42,4</b>	<b>.</b>	<b>.</b>	<b>46,9</b>	<b>43,4</b>
		<b>Prozent</b>						
	Verfahrensdauer mehr als ... bis ... Monate	100	100	100	.	.	100	100
<b>21</b>	bis 6 .....	1,1	1,0	1,4	.	.	0,9	0,3
<b>22</b>	6 - 12 .....	4,4	4,7	3,5	.	.	3,4	1,7
<b>23</b>	12 - 18 .....	8,5	9,7	5,5	.	.	7,4	4,9
<b>24</b>	18 - 24 .....	12,2	13,4	9,4	.	.	9,0	9,9
<b>25</b>	24 - 36 .....	26,5	27,9	23,2	.	.	18,9	24,1
<b>26</b>	36 - 48 .....	20,3	18,9	23,5	.	.	18,6	24,9
<b>27</b>	48 - 60 .....	11,8	9,9	16,2	.	.	14,3	16,6
<b>28</b>	mehr als 60 Monate .....	15,3	14,4	17,3	.	.	27,4	17,5
		<b>Anzahl</b>						
<b>29</b>	<b>Durch Urteil erledigte Verfahren zusammen .....</b>	<b>4 525</b>	<b>3 193</b>	<b>1 332</b>	<b>.</b>	<b>.</b>	<b>606</b>	<b>241</b>
		<b>Verfahrensdauer ab Eingang in der Rechtsmittelinstanz</b>						
<b>30</b>	<b>Durchschnittsdauer in Monaten .....</b>	<b>18,9</b>	<b>17,1</b>	<b>23,2</b>	<b>.</b>	<b>.</b>	<b>25,3</b>	<b>23,7</b>
		<b>Prozent</b>						
	Verfahrensdauer mehr als ... bis ... Monate	100	100	100	.	.	100	100
<b>31</b>	bis 6 .....	13,5	15,4	8,9	.	.	8,3	7,9
<b>32</b>	6 - 12 .....	25,5	29,7	15,6	.	.	13,4	14,1
<b>33</b>	12 - 18 .....	19,7	20,6	17,6	.	.	13,0	18,7
<b>34</b>	18 - 24 .....	13,7	12,6	16,4	.	.	15,2	17,8
<b>35</b>	24 - 36 .....	16,1	12,5	24,9	.	.	27,9	26,1
<b>36</b>	36 - 48 .....	7,4	5,8	11,2	.	.	15,0	9,1
<b>50</b>	48 - 60 .....	2,7	2,4	3,4	.	.	5,4	2,9
<b>38</b>	mehr als 60 Monate .....	1,4	1,1	2,0	.	.	1,8	3,3
		<b>Prozent kumuliert</b>						
<b>39</b>	bis 6 .....	13,5	15,4	8,9	.	.	8,3	7,9
<b>40</b>	6 - 12 .....	39,0	45,1	24,5	.	.	21,6	22,0
<b>41</b>	12 - 18 .....	58,7	65,6	42,0	.	.	34,7	40,7
<b>42</b>	18 - 24 .....	72,4	78,2	58,5	.	.	49,8	58,5
<b>43</b>	24 - 36 .....	88,5	90,7	83,4	.	.	77,7	84,6
<b>44</b>	36 - 48 .....	95,9	96,5	94,6	.	.	92,7	93,8
<b>45</b>	48 - 60 .....	98,6	98,9	98,0	.	.	98,2	96,7
		<b>Verfahrensdauer ab erstem Eingang in der ersten Instanz</b>						
<b>46</b>	<b>Durchschnittsdauer in Monaten .....</b>	<b>43,2</b>	<b>41,2</b>	<b>48,1</b>	<b>.</b>	<b>.</b>	<b>50,9</b>	<b>47,0</b>
		<b>Prozent</b>						
	Verfahrensdauer mehr als ... bis ... Monate	100	100	100	.	.	100	100
<b>47</b>	bis 6 .....	0,2	0,3	0,1	.	.	0,5	-
<b>48</b>	6 - 12 .....	2,7	3,3	1,4	.	.	1,0	0,8
<b>49</b>	12 - 18 .....	6,4	7,4	4,0	.	.	3,6	2,9
<b>50</b>	18 - 24 .....	9,6	10,7	7,0	.	.	3,8	5,0
<b>51</b>	24 - 36 .....	25,8	29,0	18,2	.	.	19,6	21,6
<b>52</b>	36 - 48 .....	22,0	20,7	25,3	.	.	21,5	27,8
<b>53</b>	48 - 60 .....	14,4	11,9	20,4	.	.	19,3	19,5
<b>54</b>	mehr als 60 Monate .....	18,8	16,7	23,6	.	.	30,7	22,4

\*) Ergebnisse nur soweit Daten nach der neuen Statistik erhoben wurden; bitte Vorbemerkung beachten.

1) Ohne Baden-Württemberg, Bayern, Bremen und Niedersachsen.



## 5 Vor dem Landessozialgericht 2007 erledigte Berufungsverfahren \*)

### 5.3 Verfahrensdauer nach Ländern

Bremen	Hamburg	Hessen	Mecklen- burg- Vorpommern	Nieder- sachsen	Nordrhein- Westfalen	Rheinland- Pfalz	Saarland	Sachsen	Sachsen- Anhalt	Schleswig- Holstein	Thüringen	Lfd. Nr.
<b>Anzahl</b>												
.	509	1 579	536	.	4 499	1 745	755	1 793	1 015	603	890	1
<b>Verfahrensdauer ab Eingang in der Rechtsmittelinstanz</b>												
.	18,6	14,4	14,6	.	11,4	10,7	16,5	16,8	22,9	11,8	15,0	2
<b>Prozent</b>												
.	100	100	100	.	100	100	100	100	100	100	100	
.	7,1	17,5	12,9	.	12,7	10,9	9,4	9,3	6,6	10,3	12,8	3
.	10,2	14,7	12,1	.	18,8	22,2	13,9	12,7	7,0	11,1	26,3	4
.	22,4	24,3	22,2	.	32,5	32,7	24,8	22,6	13,1	36,3	19,7	5
.	18,5	14,3	17,7	.	18,8	19,5	19,2	18,7	14,2	24,4	11,7	6
.	16,7	9,1	17,2	.	9,1	8,0	12,1	13,7	13,2	12,9	7,0	7
.	14,7	11,5	14,7	.	5,6	5,6	11,1	13,2	28,6	4,1	10,7	8
.	4,5	5,7	2,2	.	1,7	0,7	5,4	7,4	12,6	0,5	8,2	9
.	2,9	2,6	0,7	.	0,5	0,3	2,1	1,4	4,0	0,3	2,9	10
.	2,9	0,4	0,2	.	0,4	-	2,0	0,9	0,7	-	0,8	11
<b>Prozent kumuliert</b>												
.	7,1	17,5	12,9	.	12,7	10,9	9,4	9,3	6,6	10,3	12,8	12
.	17,3	32,2	25,0	.	31,5	33,1	23,3	22,0	13,6	21,4	39,1	12
.	39,7	56,4	47,2	.	64,0	65,8	48,1	44,6	26,7	57,7	58,8	14
.	58,2	70,7	64,9	.	82,8	85,3	67,3	63,4	40,9	82,1	70,4	36
.	74,9	79,8	82,1	.	91,8	93,4	79,3	77,1	54,1	95,0	77,4	16
.	89,6	91,3	96,8	.	97,5	99,0	90,5	90,3	82,7	99,2	88,1	17
.	94,1	97,0	99,1	.	99,2	99,7	95,9	97,7	95,3	99,7	96,3	18
.	97,1	99,6	99,8	.	99,6	100,0	98,0	99,1	99,3	100,0	99,2	19
<b>Verfahrensdauer ab erstem Eingang in der ersten Instanz</b>												
.	53,8	43,4	38,7	.	47,1	40,0	38,4	42,2	45,7	53,9	40,4	20
<b>Prozent</b>												
.	100	100	100	.	100	100	100	100	100	100	100	
.	0,6	3,4	0,6	.	0,8	0,3	0,7	0,2	0,2	0,3	6,6	21
.	1,8	4,5	3,2	.	6,2	4,0	5,6	2,8	3,0	2,3	7,8	22
.	3,9	6,6	4,7	.	12,8	10,0	11,7	7,6	4,1	5,8	4,0	23
.	6,7	9,6	12,3	.	17,6	14,7	14,2	10,9	6,2	9,5	7,6	24
.	19,8	19,9	28,5	.	32,2	34,4	25,2	24,7	19,2	42,5	20,7	25
.	16,7	19,0	24,6	.	16,6	23,2	17,6	21,5	27,1	27,7	21,1	26
.	18,1	13,7	19,6	.	6,4	7,5	10,2	14,8	19,2	8,3	13,3	27
.	32,4	23,2	6,5	.	7,3	5,8	15,0	17,5	21,0	3,6	18,9	28
<b>Anzahl</b>												
.	146	421	140	.	963	734	143	547	281	180	123	29
<b>Verfahrensdauer ab Eingang in der Rechtsmittelinstanz</b>												
.	20,6	20,6	18,4	.	13,3	12,0	24,0	19,9	30,2	13,3	26,9	30
<b>Prozent</b>												
.	100	100	100	.	100	100	100	100	100	100	100	
.	8,9	10,5	14,3	.	21,1	22,3	4,2	11,2	2,1	6,7	9,8	31
.	29,5	22,3	14,3	.	36,0	36,6	22,4	22,1	3,9	45,0	17,9	32
.	19,2	20,7	23,6	.	21,3	24,0	20,3	21,2	9,3	29,4	11,4	33
.	15,1	14,5	21,4	.	11,4	9,1	18,2	17,6	14,6	12,8	7,3	34
.	13,7	17,1	22,1	.	6,4	6,8	11,2	15,5	43,8	5,0	24,4	35
.	4,1	9,3	2,9	.	2,4	0,5	15,4	8,8	18,9	0,6	17,9	36
.	4,8	4,3	1,4	.	0,7	0,5	4,9	1,6	6,4	0,6	7,3	50
.	4,8	1,4	-	.	0,6	-	3,5	2,0	1,1	-	4,1	38
<b>Prozent kumuliert</b>												
.	8,9	10,5	14,3	.	21,1	22,3	4,2	11,2	2,1	6,7	9,8	39
.	38,4	32,8	28,6	.	57,1	59,0	26,6	33,3	6,0	51,7	27,6	40
.	57,5	53,4	52,1	.	78,4	83,0	46,9	54,5	15,3	81,1	39,0	41
.	72,6	67,9	73,6	.	89,8	92,1	65,0	72,0	29,9	93,9	46,3	42
.	86,3	85,0	95,7	.	96,3	98,9	76,2	87,6	73,7	98,9	70,7	43
.	90,4	94,3	98,6	.	98,7	99,5	91,6	96,3	92,5	99,4	88,6	44
.	95,2	98,6	100,0	.	99,4	100,0	96,5	98,0	98,9	100,0	95,9	45
<b>Verfahrensdauer ab erstem Eingang in der ersten Instanz</b>												
.	54,7	50,6	41,8	.	34,4	34,5	45,1	45,7	53,8	36,1	55,5	46
<b>Prozent</b>												
.	100	100	100	.	100	100	100	100	100	100	100	
.	-	-	0,7	.	0,5	0,3	-	-	-	-	-	47
.	2,1	2,9	3,6	.	5,5	4,1	0,7	1,5	0,7	0,6	0,8	48
.	1,4	3,6	1,4	.	12,4	8,2	5,6	6,6	0,7	5,0	4,9	49
.	5,5	6,7	10,7	.	16,4	12,8	15,4	9,5	3,2	5,0	4,1	50
.	23,3	19,7	22,9	.	34,5	33,0	24,5	20,3	12,1	45,0	11,4	51
.	20,5	19,2	25,0	.	15,8	25,7	14,7	24,3	27,8	31,7	19,5	52
.	14,4	16,4	25,0	.	6,1	10,2	16,8	17,7	24,2	8,3	20,3	53
.	32,9	31,6	10,7	.	8,8	5,7	22,4	20,1	31,3	4,4	39,0	54

## 5 Vor dem Landessozialgericht 2007 erledigte Berufungsverfahren \*)

### 5.4 Sachgebiete nach Ländern

Lfd. Nr.	Systematik - Nummer Sachgebiet	Deutschland 1)	Früheres Bundesgebiet und Berlin 1)	Neue Länder	Baden-Württemberg	Bayern	Berlin	Brandenburg
<b>Anzahl</b>								
1	<b>Erledigte Verfahren insgesamt .....</b>	<b>17 221</b>	<b>12 011</b>	<b>5 210</b>	<b>.</b>	<b>.</b>	<b>2 321</b>	<b>976</b>
Von den erledigten Verfahren (lfd. Nr. 1) entfielen auf die Sachgebiete ...								
2	010 Krankenversicherung .....	2 001	1 713	288	.	.	408	36
3	020 Vertrags(zahn)arztangelegenheiten .....	514	401	113	.	.	52	22
4	030 Pflegeversicherung .....	298	233	65	.	.	30	7
5	040 Unfallversicherung .....	2 411	1 828	583	.	.	169	62
6	050 Rentenversicherung .....	5 908	3 845	2 063	.	.	888	335
7	060 Zusatz- und Sonderversorgung der neuen Länder .....	719	128	591	.	.	118	178
8	070 Angelegenheit der Bundesagentur für Arbeit .....	2 056	1 408	648	.	.	288	158
9	080 Angelegenheiten nach dem SGB II .....	1 168	816	352	.	.	189	102
10	090 Streitigkeiten nach dem SGB XII und nach Asylbewerberleistungsgesetz .....	279	245	34	.	.	39	9
11	091 Streitigkeiten nach dem SGB XII .....	262	229	33	.	.	37	9
12	092 Streitigkeiten nach dem Asylbewerberleistungsgesetz .....	17	16	1	.	.	2	-
13	Sonstiges aus der Sachgebietsgruppe 90 .....	-	-	-	.	.	-	-
14	100 Versorgungs- und Entschädigungsrecht .....	310	238	72	.	.	27	15
15	101 Soziales Entschädigungsrecht .....	248	183	65	.	.	27	15
16	102 Landesblindengeld .....	9	3	6	.	.	-	-
17	Sonstiges aus der Sachgebietsgruppe 100 .....	53	52	1	.	.	-	-
18	110 Verfahren zur Feststellung der Behinderung nach SGB IX .....	1 264	1 002	262	.	.	109	50
19	130 Sonstiges .....	293	154	139	.	.	4	2
20	131 Kindergeldrecht .....	19	16	3	.	.	2	2
21	132 Erziehungsgeldrecht .....	37	31	6	.	.	1	-
22	133 Justizverwaltungsangelegenheiten .....	2	2	-	.	.	-	-
23	Sonstiges aus der Sachgebietsgruppe 130 .....	235	105	130	.	.	1	-
<b>Prozent</b>								
Von den erledigten Verfahren (lfd. Nr. 1) entfielen auf die Sachgebiete ...								
24	010 Krankenversicherung .....	11,6	14,3	5,5	.	.	17,6	3,7
25	020 Vertrags(zahn)arztangelegenheiten .....	3,0	3,3	2,2	.	.	2,2	2,3
26	030 Pflegeversicherung .....	1,7	1,9	1,2	.	.	1,3	0,7
27	040 Unfallversicherung .....	14,0	15,2	11,2	.	.	7,3	6,4
28	050 Rentenversicherung .....	34,3	32,0	39,6	.	.	38,3	34,3
29	060 Zusatz- und Sonderversorgung der neuen Länder .....	4,2	1,1	11,3	.	.	5,1	18,2
30	070 Angelegenheit der Bundesagentur für Arbeit .....	11,9	11,7	12,4	.	.	12,4	16,2
31	080 Angelegenheiten nach dem SGB II .....	6,8	6,8	6,8	.	.	8,1	10,5
32	090 Streitigkeiten nach dem SGB XII und nach Asylbewerberleistungsgesetz .....	1,6	2,0	0,7	.	.	1,7	0,9
33	091 Streitigkeiten nach dem SGB XII .....	1,5	1,9	0,6	.	.	1,6	0,9
34	092 Streitigkeiten nach dem Asylbewerberleistungsgesetz .....	0,1	0,1	0,0	.	.	0,1	-
35	Sonstiges aus der Sachgebietsgruppe 90 .....	-	-	-	.	.	-	-
36	100 Versorgungs- und Entschädigungsrecht .....	1,8	2,0	1,4	.	.	1,2	1,5
37	101 Soziales Entschädigungsrecht .....	1,4	1,5	1,2	.	.	1,2	1,5
38	102 Landesblindengeld .....	0,1	0,0	0,1	.	.	-	-
39	Sonstiges aus der Sachgebietsgruppe 100 .....	0,3	0,4	0,0	.	.	-	-
40	110 Verfahren zur Feststellung der Behinderung nach SGB IX .....	7,3	8,3	5,0	.	.	4,7	5,1
41	130 Sonstiges .....	1,7	1,3	2,7	.	.	0,2	0,2
42	131 Kindergeldrecht .....	0,1	0,1	0,1	.	.	0,1	0,2
43	132 Erziehungsgeldrecht .....	0,2	0,3	0,1	.	.	0,0	-
44	133 Justizverwaltungsangelegenheiten .....	0,0	0,0	-	.	.	-	-
45	Sonstiges aus der Sachgebietsgruppe 130 .....	1,4	0,9	2,5	.	.	0,0	-

\*) Ergebnisse nur soweit Daten nach der neuen Statistik erhoben wurden; bitte Vorbemerkung beachten.

1) Ohne Baden-Württemberg, Bayern, Bremen und Niedersachsen.

## 5 Vor dem Landessozialgericht 2007 erledigte Berufungsverfahren \*)

### 5.4 Sachgebiete nach Ländern

Bremen	Hamburg	Hessen	Mecklen- burg- Vorpommern	Nieder- sachsen	Nordrhein- Westfalen	Rheinland- Pfalz	Saarland	Sachsen	Sachsen- Anhalt	Schleswig- Holstein	Thüringen	Lfd. Nr.
--------	---------	--------	---------------------------------	--------------------	-------------------------	---------------------	----------	---------	--------------------	------------------------	-----------	-------------

#### Anzahl

.	509	1 579	536	.	4 499	1 745	755	1 793	1 015	603	890	1
---	-----	-------	-----	---	-------	-------	-----	-------	-------	-----	-----	---

Von den erledigten Verfahren (lfd. Nr. 1) entfielen auf die Sachgebiete ...

.	70	250	30	.	530	259	80	148	43	116	31	2
.	31	89	10	.	129	57	21	37	8	22	36	3
.	2	34	10	.	111	25	20	29	14	11	5	4
.	79	249	48	.	768	340	158	196	176	65	101	5
.	185	400	223	.	1 553	444	219	867	341	156	297	6
.	-	-	72	.	-	10	-	47	189	-	105	7
.	64	204	48	.	450	214	66	233	93	122	116	8
.	21	88	58	.	328	90	61	99	37	39	56	9
.	15	28	7	.	116	37	3	5	7	7	6	10
.	14	21	7	.	111	37	2	5	7	7	5	11
.	1	7	-	.	5	-	1	-	-	-	1	12
.	-	-	-	.	-	-	-	-	-	-	-	13
.	10	37	6	.	86	41	21	28	21	16	2	14
.	10	2	5	.	86	31	18	25	18	9	2	15
.	-	-	-	.	-	-	3	3	3	-	-	16
.	-	35	1	.	-	10	-	-	-	7	-	17
.	32	88	22	.	404	223	106	100	81	40	9	18
.	-	112	2	.	24	5	-	4	5	9	126	19
.	-	5	-	.	1	5	-	-	-	3	1	20
.	-	10	1	.	20	-	-	4	1	-	-	21
.	-	-	-	.	-	-	-	-	-	2	-	22
.	-	97	1	.	3	-	-	-	4	4	125	23

#### Prozent

Von den erledigten Verfahren (lfd. Nr. 1) entfielen auf die Sachgebiete ...

.	13,8	15,8	5,6	.	11,8	14,8	10,6	8,3	4,2	19,2	3,5	24
.	6,1	5,6	1,9	.	2,9	3,3	2,8	2,1	0,8	3,6	4,0	25
.	0,4	2,2	1,9	.	2,5	1,4	2,6	1,6	1,4	1,8	0,6	26
.	15,5	15,8	9,0	.	17,1	19,5	20,9	10,9	17,3	10,8	11,3	27
.	36,3	25,3	41,6	.	34,5	25,4	29,0	48,4	33,6	25,9	33,4	28
.	-	-	13,4	.	-	0,6	-	2,6	18,6	-	11,8	29
.	12,6	12,9	9,0	.	10,0	12,3	8,7	13,0	9,2	20,2	13,0	30
.	4,1	5,6	10,8	.	7,3	5,2	8,1	5,5	3,6	6,5	6,3	31
.	2,9	1,8	1,3	.	2,6	2,1	0,4	0,3	0,7	1,2	0,7	32
.	2,8	1,3	1,3	.	2,5	2,1	0,3	0,3	0,7	1,2	0,6	33
.	0,2	0,4	-	.	0,1	-	0,1	-	-	-	0,1	34
.	-	-	-	.	-	-	-	-	-	-	-	35
.	2,0	2,3	1,1	.	1,9	2,3	2,8	1,6	2,1	2,7	0,2	36
.	2,0	0,1	0,9	.	1,9	1,8	2,4	1,4	1,8	1,5	0,2	37
.	-	-	-	.	-	-	0,4	0,2	0,3	-	-	38
.	-	2,2	0,2	.	-	0,6	-	-	-	1,2	-	39
.	6,3	5,6	4,1	.	9,0	12,8	14,0	5,6	8,0	6,6	1,0	40
.	-	7,1	0,4	.	0,5	0,3	-	0,2	0,5	1,5	14,2	41
.	-	0,3	-	.	0,0	0,3	-	-	-	0,5	0,1	42
.	-	0,6	0,2	.	0,4	-	-	0,2	0,1	-	-	43
.	-	-	-	.	-	-	-	-	-	0,3	-	44
.	-	6,1	0,2	.	0,1	-	-	-	0,4	0,7	14,0	45

## 5 Vor dem Landessozialgericht 2007 erledigte Berufungsverfahren \*)

### 5.5 Erledigte Berufungsverfahren nach Sachgebieten und ausgewählten Verfahrensmerkmalen \*\*)

Lfd. Nr.	Art der Nachweisung	Insgesamt	Sachgebiet			
			010 Kranken- versicherung	020 Vertrags- (zahn)arzt- angelegen- heiten	030 Pflege- versicherung	040 Unfall- versicherung
1	Anhängige Verfahren zu Jahresbeginn .....	23 169	2 205	697	309	3 582
2	Neuzugänge .....	18 802	1 771	772	314	2 529
3	<b>Erledigte Verfahren insgesamt .....</b>	<b>17 221</b>	<b>2 001</b>	<b>514</b>	<b>298</b>	<b>2 411</b>
4	Anhängige Verfahren am Jahresende .....	24 750	1 975	955	325	3 700
<b>Art der angefochtenen Entscheidung</b>						
5	Urteil .....	11 227	1 285	344	199	1 459
6	Gerichtsbescheid .....	4 740	603	158	89	779
7	Beschluss .....	1 254	113	12	10	173
<b>Einleitungsart</b>						
Die erledigten Verfahren wurden eingereicht durch 1)						
8	Versicherte oder Leistungsberechtigte .....	14 960	1 388	109	266	2 245
9	Vertragsärzte oder Vertragszahnärzte .....	435	2	316	-	1
10	Behörden, Körperschaften o. Anstalten d. öffentl. Rechts .....	1 494	443	77	27	128
11	Sonstige 2) .....	358	173	13	5	41
<b>Erledigungsart</b>						
Die erledigten Verfahren wurden beendet durch						
12	Urteil .....	4 525	580	191	75	649
13	davon: mit zugelassener Revision .....	295	59	27	6	23
14	mit nicht zugelassener Revision .....	4 230	521	164	69	626
15	Beschluss .....	955	133	9	19	108
16	gerichtlichen Vergleich .....	2 079	357	73	33	266
16	übereinstimmende Erledigungserklärung .....	645	54	39	18	54
17	angenommenes Anerkenntnis .....	725	64	11	11	38
18	Zurücknahme des Rechtsmittels .....	6 844	634	151	122	1 183
19	Zurücknahme der Klage/ des Antrags .....	217	41	6	4	26
20	Verweisung an ein anderes Gericht .....	9	1	-	-	-
21	Verbindung mit einer anderen Sache .....	41	3	1	1	10
22	Unterbrechung, Ruhen des Verfahrens oder Aussetzung .....	853	92	23	5	63
23	sonstige Erledigungsart .....	328	42	10	10	14
<b>Ausgang des Verfahrens</b>						
Die durch Urteil (lfd. Nr. 12) erledigten Verfahren endeten mit						
24	Stattgabe .....	578	106	31	11	86
25	teilweise Stattgabe/ teilweise Zurückweisung .....	230	32	13	6	22
26	Zurückweisung .....	3 703	441	147	57	538
27	Verwerfung nach § 158 Satz 2 SGG .....	14	1	-	1	3
<b>Verfahrensdauer ab Eingang in der Rechtsmittelinstanz</b>						
28	Durchschnittsdauer in Monaten .....	14,8	12,6	19,3	11,7	17,2
Zahl der Verfahren mit einer Dauer mehr als ... bis ... Monate						
29	bis 3 .....	2 129	275	62	36	219
30	3 - 6 .....	2 624	367	59	69	369
31	6 - 12 .....	4 315	551	101	86	547
32	12 - 18 .....	2 988	333	103	45	412
33	18 - 24 .....	1 856	193	41	30	253
34	24 - 36 .....	2 043	192	52	20	330
35	36 - 48 .....	860	61	49	12	183
36	48 - 60 .....	278	22	29	-	64
37	mehr als 60 Monate .....	128	7	18	-	34
<b>Verfahrensdauer ab erstem Eingang in der ersten Instanz</b>						
38	Durchschnittsdauer in Monaten .....	44,6	44,2	53,6	32,4	49,5
Zahl der Verfahren mit einer Dauer mehr als ... bis ... Monate						
39	bis 6 .....	197	7	1	3	8
40	6 - 12 .....	750	85	11	24	73
41	12 - 18 .....	1 457	186	25	29	189
42	18 - 24 .....	2 101	265	35	46	215
43	24 - 36 .....	4 559	549	81	98	556
44	36 - 48 .....	3 493	368	96	44	510
45	48 - 60 .....	2 031	198	75	35	315
46	mehr als 60 Monate .....	2 633	343	190	19	545
<b>Prozesskostenhilfe</b>						
47	Verfahren, in denen über PKH entschieden wurde .....	1 128	85	3	23	104
48	davon wurde PKH bewilligt 3) .....	687	50	2	12	50

\*) Ergebnisse nur soweit Daten nach der neuen Statistik erhoben wurden; bitte Vorbemerkung beachten.

2) Einschl. Beigeladener.

3) Dem Kläger und/ oder dem Beklagten.

\*\*) Ohne Angaben aus Baden-Württemberg, Bayern, Bremen und Niedersachsen.

1) Mehrfachzählungen, soweit die Berufung gleichzeitig von mehreren der aufgeführten Gruppen eingelegt wurde.

## 5 Vor dem Landessozialgericht 2007 erledigte Berufungsverfahren \*)

5.5 Erledigte Berufungsverfahren nach Sachgebieten und ausgewählten Verfahrensmerkmalen \*\*)

Sachgebiet								Lfd. Nr.
050 Rentenversicherung	060 Zusatz- und Sonderversorgung der neuen Länder	070 Angelegenheiten der Bundesagentur für Arbeit	080 Angelegenheiten nach dem SGB II	090 Streitigkeiten nach SGB XII/ AsylbLG	100 Versorgungs- und Entschädigungsrecht	110 Verfahren zur Feststellung der Behinderung nach SGB IX	130 Sonstiges (einschl. Kindergeld u. Erziehungsgeldrecht)	
8 536	1 180	2 999	1 160	265	521	1 449	266	1
6 653	680	1 803	2 004	488	363	1 253	172	2
<b>5 908</b>	<b>719</b>	<b>2 056</b>	<b>1 168</b>	<b>279</b>	<b>310</b>	<b>1 264</b>	<b>293</b>	<b>3</b>
9 281	1 141	2 746	1 996	474	574	1 438	145	4
4 214	512	1 333	729	154	187	742	69	5
1 324	165	630	344	90	104	405	49	6
370	42	93	95	35	19	117	175	7
5 492	646	1 818	1 079	247	291	1 215	164	8
1	-	1	-	-	-	-	114	9
378	74	180	85	27	18	44	13	10
43	-	61	4	5	3	5	5	11
1 580	286	526	192	73	119	237	17	12
84	4	37	37	12	3	2	1	13
1 496	282	489	155	61	116	235	16	14
203	25	130	80	46	41	81	80	15
647	39	302	141	29	23	162	7	16
298	48	31	16	6	3	72	6	16
286	20	137	35	8	7	100	8	17
2 414	233	751	465	87	99	568	137	18
63	13	30	13	1	2	10	8	19
3	-	2	1	1	-	-	1	20
-	-	13	7	2	2	-	2	21
308	46	93	170	11	8	20	14	22
106	9	41	48	15	6	14	13	23
137	36	104	19	12	11	24	1	24
79	3	30	21	1	6	17	-	25
1 363	247	388	149	60	101	196	16	26
1	-	4	3	-	1	-	-	27
15,6	17,9	16,5	8,1	8,1	18,7	13,1	7,8	28
706	61	219	241	70	26	138	76,0	29
742	96	244	226	51	48	226	127,0	30
1 477	114	460	432	80	65	372	30,0	31
1 045	110	388	202	62	47	219	22,0	32
702	101	260	55	15	39	142	25,0	33
768	187	316	12	1	44	110	11,0	34
322	46	128	-	-	20	38	1,0	35
102	4	29	-	-	11	16	1,0	36
44	-	12	-	-	10	3	-	37
47,4	42,8	39,7	19,8	19,6	91,4	53,3	23,2	38
37	-	4	37	16	1	6	77,0	39
193	17	75	127	35	8	28	74,0	40
348	30	136	312	64	18	104	16,0	41
622	53	195	391	65	24	158	32,0	42
1 659	163	557	299	98	51	428	20,0	43
1 289	253	554	-	1	51	296	31,0	44
788	138	283	1	-	55	125	18,0	45
972	65	252	1	-	102	119	25,0	46
435	1	157	160	58	29	63	10	47
270	1	95	110	33	15	43	6	48

## 5 Vor dem Landessozialgericht 2007 erledigte Berufungsverfahren \*)

### 5.6 Erledigte Berufungsverfahren auf dem Gebiet des Versorgungs- und Entschädigungsrechts

Lfd. Nr.	Art der Nachweisung	Deutschland 1)	Früheres Bundesgebiet und Berlin 1)	Neue Länder	Baden-Württemberg	Bayern	Berlin	Brandenburg
1	Anhängige Verfahren zu Jahresbeginn .....	521	340	181	.	.	62	29
2	Neuzugänge .....	363	272	91	.	.	27	14
3	<b>Erledigte Verfahren insgesamt .....</b>	<b>310</b>	<b>238</b>	<b>72</b>	.	.	<b>27</b>	<b>15</b>
4	Anhängige Verfahren am Jahresende .....	574	374	200	.	.	62	28
<b>Art der angefochtenen Entscheidung</b>								
5	Urteil .....	187	136	51	.	.	16	13
6	Gerichtsbescheid .....	104	91	13	.	.	11	2
7	Beschluss .....	19	11	8	.	.	-	-
<b>Einleitungsart</b>								
Die erledigten Verfahren wurden eingereicht durch								
8	Versicherte oder Leistungsberechtigte .....	291	229	62	.	.	27	14
9	Vertragsärzte oder Vertragszahnärzte .....	-	-	-	.	.	-	-
10	Behörden, Körperschaften o. Anstalten d. öffentl. Rechts .....	18	9	9	.	.	-	1
11	Sonstige .....	1	-	1	.	.	-	-
<b>Erledigungsart</b>								
Die erledigten Verfahren wurden beendet durch								
12	Urteil .....	119	87	32	.	.	17	12
13	davon: mit zugelassener Revision .....	3	3	-	.	.	1	-
14	mit nicht zugelassener Revision .....	116	84	32	.	.	16	12
15	Beschluss .....	41	37	4	.	.	1	1
16	gerichtlichen Vergleich .....	23	16	7	.	.	-	-
16	übereinstimmende Erledigungserklärung .....	3	2	1	.	.	-	-
17	angenommenes Anerkenntnis .....	7	5	2	.	.	1	-
18	Zurücknahme des Rechtsmittels .....	99	78	21	.	.	7	2
19	Zurücknahme der Klage/ des Antrags .....	2	2	-	.	.	-	-
20	Verweisung an ein anderes Gericht .....	-	-	-	.	.	-	-
21	Verbindung mit einer anderen Sache .....	2	-	2	.	.	-	-
22	Unterbrechung, Ruhen des Verfahrens oder Aussetzung .....	8	6	2	.	.	-	-
23	sonstige Erledigungsart .....	6	5	1	.	.	1	-
<b>Ausgang des Verfahrens</b>								
Die durch Urteil (lfd. Nr. 12) erledigten Verfahren endeten mit								
24	Stattgabe .....	11	8	3	.	.	1	-
25	teilweise Stattgabe/ teilweise Zurückweisung .....	6	5	1	.	.	1	-
26	Zurückweisung .....	101	74	27	.	.	15	12
27	Verwerfung nach § 158 Satz 2 SGG .....	1	-	1	.	.	-	-
<b>Verfahrensdauer ab Eingang in der Rechtsmittelinstanz</b>								
28	Durchschnittsdauer in Monaten .....	18,7	17,3	23,2	.	.	23,7	25,0
Verfahrensdauer mehr als ... bis ... Monate								
29	bis 3 .....	26	23	3	.	.	2	-
30	3 - 6 .....	48	40	8	.	.	-	1
31	6 - 12 .....	65	50	15	.	.	4	2
32	12 - 18 .....	47	39	8	.	.	6	4
33	18 - 24 .....	39	32	7	.	.	4	1
34	24 - 36 .....	44	26	18	.	.	5	5
35	36 - 48 .....	20	12	8	.	.	2	1
36	48 - 60 .....	11	9	2	.	.	4	-
37	mehr als 60 Monate .....	10	7	3	.	.	-	1
<b>Verfahrensdauer ab erstem Eingang in der ersten Instanz</b>								
38	Durchschnittsdauer in Monaten .....	91,4	103,3	52,0	.	.	72,5	54,1
Verfahrensdauer mehr als ... bis ... Monate								
39	bis 6 .....	1	1	-	.	.	1	-
40	6 - 12 .....	8	7	1	.	.	-	-
41	12 - 18 .....	18	14	4	.	.	-	-
42	18 - 24 .....	24	19	5	.	.	2	1
43	24 - 36 .....	51	41	10	.	.	3	2
44	36 - 48 .....	51	40	11	.	.	3	4
45	48 - 60 .....	55	37	18	.	.	4	2
46	mehr als 60 Monate .....	102	79	23	.	.	14	6
<b>Prozesskostenhilfe</b>								
47	Verfahren, in denen über PKH entschieden wurde .....	29	20	9	.	.	1	1
48	davon wurde PKH bewilligt 2) .....	15	11	4	.	.	-	-

\*) Ergebnisse nur soweit Daten nach der neuen Statistik erhoben wurden; bitte Vorbemerkung beachten.

1) Ohne Baden-Württemberg, Bayern, Bremen und Niedersachsen.  
2) Dem Kläger und/ oder dem Beklagten.

## 5 Vor dem Landessozialgericht 2007 erledigte Berufungsverfahren \*)

### 5.6 Erledigte Berufungsverfahren auf dem Gebiet des Versorgungs- und Entschädigungsrechts

Bremen	Hamburg	Hessen	Mecklen- burg- Vorpommern	Nieder- sachsen	Nordrhein- Westfalen	Rheinland- Pfalz	Saarland	Sachsen	Sachsen- Anhalt	Schleswig- Holstein	Thüringen	Lfd. Nr.
.	19	34	11	.	130	38	40	37	75	17	29	1
.	17	52	9	.	107	42	9	26	19	18	23	2
.	10	37	6	.	86	41	21	28	21	16	2	3
.	26	49	14	.	151	39	28	35	73	19	50	4
.	2	10	6	.	75	10	13	17	14	10	1	5
.	7	22	-	.	11	28	7	7	3	5	1	6
.	1	5	-	.	-	3	1	4	4	1	-	7
.	9	36	5	.	84	39	20	22	19	14	2	8
.	-	-	-	.	-	-	-	-	-	-	-	9
.	1	2	1	.	2	2	5	2	2	2	-	10
.	-	-	-	.	-	-	-	1	-	-	-	11
.	5	14	-	.	20	21	5	12	8	5	-	12
.	1	-	-	.	1	-	-	-	-	-	-	13
.	4	14	-	.	19	21	5	12	8	5	-	14
.	-	17	1	.	12	6	-	2	-	1	-	15
.	1	1	1	.	12	-	-	3	3	2	-	16
.	1	-	-	.	-	1	-	1	-	-	-	16
.	-	-	-	.	1	1	2	-	1	-	1	17
.	2	3	4	.	38	7	14	8	6	7	1	18
.	-	-	-	.	-	1	-	-	-	1	-	19
.	-	-	-	.	-	-	-	-	-	-	-	20
.	-	-	-	.	-	-	-	1	1	-	-	21
.	-	2	-	.	1	3	-	1	1	-	-	22
.	1	-	-	.	2	1	-	-	1	-	-	23
.	-	3	-	.	1	2	-	3	-	1	-	24
.	-	1	-	.	-	2	1	-	1	-	-	25
.	5	10	-	.	19	17	4	8	7	4	-	26
.	-	-	-	.	-	-	-	1	-	-	-	27
.	22,0	13,5	11,5	.	17,4	9,9	31,3	15,2	35,3	12,3	29,1	28
.	1	2	-	.	10	5	1	1	2	2	-	29
.	2	12	2	.	12	12	-	3	2	2	-	30
.	-	9	1	.	19	12	-	11	-	6	1	31
.	4	2	2	.	12	5	9	2	-	1	-	32
.	-	7	1	.	11	4	3	4	1	3	-	33
.	-	3	-	.	11	3	2	7	6	2	-	34
.	1	1	-	.	6	-	2	-	7	-	-	35
.	2	-	-	.	3	-	-	-	1	-	1	36
.	-	1	-	.	2	-	4	-	2	-	-	37
.	65,4	51,1	40,5	.	187,1	41,4	81,7	50,6	54,6	36,9	62,0	38
.	-	-	-	.	-	-	-	-	-	-	-	39
.	-	2	-	.	3	2	-	-	1	-	-	40
.	1	2	-	.	5	3	-	2	2	3	-	41
.	-	3	1	.	7	5	1	2	1	1	-	42
.	2	5	1	.	18	8	1	5	1	4	1	43
.	-	8	2	.	15	9	2	4	1	3	-	44
.	2	4	2	.	13	8	2	6	8	4	-	45
.	5	13	-	.	25	6	15	9	7	1	1	46
.	1	2	1	.	8	2	3	4	2	3	1	47
.	1	-	-	.	4	1	3	2	1	2	1	48

## 6 Vor dem Landessozialgericht 2007 erledigte Verfahren zur Gewährung von vorläufigem Rechtsschutz \*)

6.1 Art des Verfahrens, Erledigungsart und Ausgang des Verfahrens nach Ländern

Lfd. Nr.	Verfahrensart Erledigungsart Ausgang des Verfahrens	Deutsch- land 1)	Früheres Bundes- gebiet und Berlin 1)	Neue Länder	Baden- Württem- berg	Bayern	Berlin	Branden- burg	
Anzahl									
1	Erledigte Verfahren insgesamt .....	1 683	1 358	325	.	.	143	39	
Art des Verfahrens									
2	Anträge auf Gewährung von einstweiligem Rechtsschutz .....	1 681	1 357	324	.	.	143	39	
3	Anträge auf Bewilligung von Prozesskostenhilfe 2) .....	2	1	1	.	.	-	-	
Erledigungsart									
Die erledigten Verfahren wurden beendet durch									
4	Beschluss .....	1 144	1 047	97	.	.	96	25	
5	gerichtlichen Vergleich .....	67	45	22	.	.	2	-	
6	übereinstimmende Erledigungserklärung .....	50	41	9	.	.	6	1	
7	angenommenes Anerkenntnis .....	13	9	4	.	.	1	-	
8	Zurücknahme des Antrags .....	168	87	81	.	.	22	6	
9	Verweisung an ein anderes Gericht .....	-	-	-	.	.	-	-	
10	Verbindung mit einer anderen Sache .....	2	2	-	.	.	-	-	
11	Unterbrechung, Ruhen des Verfahrens oder Aussetzung .....	2	2	-	.	.	1	-	
12	sonstige Erledigungsart .....	237	125	112	.	.	15	7	
Ausgang des Verfahrens									
Die durch Beschluss (lfd. Nr. 4) erledigten Verfahren endeten mit 3)									
13	Stattgabe .....	204	152	52	.	.	33	10	
14	teilweise Stattgabe/ teilweise Zurückweisung .....	91	87	4	.	.	2	3	
15	Zurückweisung .....	827	787	40	.	.	60	12	
Ausgang des Verfahrens hinsichtlich der Versicherten oder Leistungsberechtigten									
16	Durch Beschluss erledigte Verfahren, an denen Versicherte oder Leistungsberechtigte beteiligt waren .....	1 120	1 023	97	.	.	81	25	
davon endeten mit:									
17	Obsiegen der Versicherten oder Leistungsberechtigten .....	192	166	26	.	.	24	9	
18	teilweisem Obsiegen/ Unterliegen der Versicherten oder Leistungsberechtigten .....	89	85	4	.	.	1	2	
19	Unterliegen der Versicherten oder Leistungsberechtigten .....	839	772	67	.	.	56	14	
Prozent									
Anteil an									
Art des Verfahrens									
20	Berufungen .....	Zeile 1	99,9	99,9	99,7	.	.	100,0	100,0
21	Anträge auf Bewilligung von Prozesskostenhilfe 2) .....	Zeile 1	0,1	0,1	0,3	.	.	-	-
Erledigungsart									
Die erledigten Verfahren wurden beendet durch									
22	Beschluss .....	Zeile 1	68,0	77,1	29,8	.	.	67,1	64,1
23	gerichtlichen Vergleich .....	Zeile 1	4,0	3,3	6,8	.	.	1,4	-
24	übereinstimmende Erledigungserklärung .....	Zeile 1	3,0	3,0	2,8	.	.	4,2	2,6
25	angenommenes Anerkenntnis .....	Zeile 1	0,8	0,7	1,2	.	.	0,7	-
26	Zurücknahme des Antrags .....	Zeile 1	10,0	6,4	24,9	.	.	15,4	15,4
27	Verweisung an ein anderes Gericht .....	Zeile 1	-	-	-	.	.	-	-
28	Verbindung mit einer anderen Sache .....	Zeile 1	0,1	0,1	-	.	.	-	-
29	Unterbrechung, Ruhen des Verfahrens oder Aussetzung .....	Zeile 1	0,1	0,1	-	.	.	0,7	-
30	sonstige Erledigungsart .....	Zeile 1	14,1	9,2	34,5	.	.	10,5	17,9
Ausgang des Verfahrens									
31	Stattgabe .....	Zeile 4	17,8	14,5	53,6	.	.	34,4	40,0
32	teilweise Stattgabe/ teilweise Zurückweisung .....	Zeile 4	8,0	8,3	4,1	.	.	2,1	12,0
33	Zurückweisung .....	Zeile 4	72,3	75,2	41,2	.	.	62,5	48,0
Ausgang des Verfahrens hinsichtlich der Versicherten oder Leistungsberechtigten									
34	Obsiegen der Versicherten oder Leistungsberechtigten .....	Zeile 16	17,1	16,2	26,8	.	.	29,6	36,0
35	teilweises Obsiegen/ Unterliegen der Versicherten oder Leistungsberechtigten .....	Zeile 16	7,9	8,3	4,1	.	.	1,2	8,0
36	Unterliegen der Versicherten oder Leistungsberechtigten .....	Zeile 16	74,9	75,5	69,1	.	.	69,1	56,0

\*) Ergebnisse nur soweit Daten nach der neuen Statistik erhoben wurden; bitte Vorbemerkung beachten.

1) Ohne Baden-Württemberg, Bayern, Bremen und Niedersachsen.

2) Für Berufungsverfahren und für Nichtzulassungsbeschwerden.

3) Wegen Erfassungsfehlern geringfügige Abweichungen zu lfd. Nr. 4.



## 6 Vor dem Landessozialgericht 2007 erledigte Verfahren zur Gewährung von vorläufigem Rechtsschutz \*)

6.1 Art des Verfahrens, Erledigungsart und Ausgang des Verfahrens nach Ländern

Bremen	Hamburg	Hessen	Mecklen- burg- Vorpommern	Nieder- sachsen	Nordrhein- Westfalen	Rheinland- Pfalz	Saarland	Sachsen	Sachsen- Anhalt	Schleswig- Holstein	Thüringen	Lfd. Nr.
<b>Anzahl</b>												
.	19	523	9	.	23	325	2	12	57	323	208	1
.	19	523	8	.	23	325	2	12	57	322	208	2
.	-	-	1	.	-	-	-	-	-	1	-	3
.	17	391	3	.	15	248	1	7	54	279	8	4
.	-	29	-	.	-	12	-	-	-	2	22	5
.	-	18	1	.	-	8	-	-	-	9	7	6
.	-	4	-	.	-	4	-	-	-	-	4	7
.	-	15	5	.	7	41	1	1	3	1	66	8
.	-	-	-	.	-	-	-	-	-	-	-	9
.	-	-	-	.	-	-	-	-	-	2	-	10
.	-	-	-	.	-	-	-	-	-	1	-	11
.	2	66	-	.	1	12	-	4	-	29	101	12
.	3	59	1	.	1	26	-	3	35	30	3	13
.	1	33	-	.	-	31	-	-	1	20	-	14
.	11	292	2	.	14	185	1	4	17	224	5	15
.	17	389	3	.	14	248	1	7	54	273	8	16
.	3	62	2	.	-	26	-	1	13	51	1	17
.	1	33	-	.	-	32	-	-	2	18	-	18
.	13	294	1	.	14	190	1	6	39	204	7	19
<b>Prozent</b>												
.	100,0	100,0	88,9	.	100,0	100,0	100,0	100,0	100,0	99,7	100,0	20
.	-	-	11,1	.	-	-	-	-	-	0,3	-	21
.	89,5	74,8	33,3	.	65,2	76,3	50,0	58,3	94,7	86,4	3,8	22
.	-	5,5	-	.	-	3,7	-	-	-	0,6	10,6	23
.	-	3,4	11,1	.	-	2,5	-	-	-	2,8	3,4	24
.	-	0,8	-	.	-	1,2	-	-	-	-	1,9	25
.	-	2,9	55,6	.	30,4	12,6	50,0	8,3	5,3	0,3	31,7	26
.	-	-	-	.	-	-	-	-	-	-	-	27
.	-	-	-	.	-	-	-	-	-	0,6	-	28
.	-	-	-	.	-	-	-	-	-	0,3	-	29
.	10,5	12,6	-	.	4,3	3,7	-	33,3	-	9,0	48,6	30
.	17,6	15,1	33,3	.	6,7	10,5	-	42,9	64,8	10,8	37,5	31
.	5,9	8,4	-	.	-	12,5	-	-	1,9	7,2	-	32
.	64,7	74,7	66,7	.	93,3	74,6	100,0	57,1	31,5	80,3	62,5	33
.	17,6	15,9	66,7	.	-	10,5	-	14,3	24,1	18,7	12,5	34
.	5,9	8,5	-	.	-	12,9	-	-	3,7	6,6	-	35
.	76,5	75,6	33,3	.	100,0	76,6	100,0	85,7	72,2	74,7	87,5	36

## 6 Vor dem Landessozialgericht 2007 erledigte Verfahren zur Gewährung von vorläufigem Rechtsschutz \*)

6.2 Art der angefochtenen Entscheidung, Einleitungsart, Vertretung und Prozesskostenhilfe nach Ländern

Lfd. Nr.	Art der angefochtenen Entscheidung Einleitungsart Vertretung Prozesskostenhilfe	Deutschland 1)	Früheres Bundesgebiet und Berlin 1)	Neue Länder	Baden-Württemberg	Bayern	Berlin	Brandenburg
1	<b>Erledigte Verfahren insgesamt .....</b>	<b>1 683</b>	<b>1 358</b>	<b>325</b>	<b>.</b>	<b>.</b>	<b>143</b>	<b>39</b>
	<b>Art der angefochtenen Entscheidung</b>							
2	Urteil .....	468	340	128	.	.	51	20
3	Gerichtsbescheid .....	42	33	9	.	.	7	-
4	Beschluss .....	1 173	985	188	.	.	85	19
	<b>Einleitungsart</b>							
	Die erledigten Verfahren wurden eingereicht durch 2)							
	Kläger der 1. Instanz, darunter							
5	Versicherte oder Leistungsberechtigte .....	1 152	1 003	149	.	.	23	5
6	Vertragsärzte oder Vertragszahnärzte .....	17	16	1	.	.	-	-
7	Behörden, Körperschaften oder Anstalten des öffentlichen Rechts .....	283	157	126	.	.	106	34
8	Sonstige .....	55	53	2	.	.	14	-
	Beklagte der 1. Instanz, darunter							
9	Versicherte oder Leistungsberechtigte .....	1	-	1	.	.	-	-
10	Vertragsärzte oder Vertragszahnärzte .....	-	-	-	.	.	-	-
11	Behörden, Körperschaften oder Anstalten des öffentlichen Rechts .....	172	126	46	.	.	-	-
12	Sonstige .....	2	2	-	.	.	-	-
13	Beigeladene .....	2	2	-	.	.	-	-
	<b>Vertretung</b>							
	In den erledigten Verfahren war der Antragsteller							
14	vertreten durch einen Bevollmächtigten .....	637	498	139	.	.	34	9
15	Rechtsanwalt .....	565	441	124	.	.	33	7
16	Rentenberater oder Vertreter von Verbänden gemäß § 73 Abs. 6 SGG .....	24	14	10	.	.	1	1
17	sonstiger Bevollmächtigter .....	48	43	5	.	.	-	1
	In den erledigten Verfahren war der Antragsgegner							
18	vertreten durch einen Bevollmächtigten .....	424	304	120	.	.	70	18
19	Rechtsanwalt .....	344	256	88	.	.	61	18
20	Rentenberater oder Vertreter von Verbänden gemäß § 73 Abs. 6 SGG .....	49	26	23	.	.	9	-
21	sonstiger Bevollmächtigter .....	31	22	9	.	.	-	-
	<b>Prozesskostenhilfe</b>							
28	Verfahren mit Prozesskostenhilfeentscheidung .....	239	222	17	.	.	-	-
	davon wurde Prozesskostenhilfe bewilligt 3)							
29	dem Antragsteller .....	54	48	6	.	.	-	-
30	dem Antragsgegner .....	48	44	4	.	.	-	-
	davon wurde Prozesskostenhilfe abgelehnt 3)							
31	dem Antragsteller .....	127	121	6	.	.	-	-
32	dem Antragsgegner .....	10	9	1	.	.	-	-
	Bewilligte Prozesskostenhilfe für Antragsteller							
33	mit Ratenzahlung .....	-	-	-	.	.	-	-
34	ohne Ratenzahlung .....	54	48	6	.	.	-	-
	Bewilligte Prozesskostenhilfe für Antragsgegner							
35	mit Ratenzahlung .....	-	-	-	.	.	-	-
36	ohne Ratenzahlung .....	48	44	4	.	.	-	-

\*) Ergebnisse nur soweit Daten nach der neuen Statistik erhoben wurden; bitte Vorbemerkung beachten.

1) Ohne Baden-Württemberg, Bayern, Bremen und Niedersachsen.

2) Mehrfachzählungen, soweit die Berufung gleichzeitig von mehreren der aufgeführten Gruppen eingelegt wurde.

3) Auch gleichzeitige Bewilligung für Kläger und Beklagte möglich.

## 6 Vor dem Landessozialgericht 2007 erledigte Verfahren zur Gewährung von vorläufigem Rechtsschutz \*)

6.2 Art der angefochtenen Entscheidung, Einleitungsart, Vertretung und Prozesskostenhilfe nach Ländern

Bremen	Hamburg	Hessen	Mecklen- burg- Vorpommern	Nieder- sachsen	Nordrhein- Westfalen	Rheinland- Pfalz	Saarland	Sachsen	Sachsen- Anhalt	Schleswig- Holstein	Thüringen	Lfd. Nr.
.	19	523	9	.	23	325	2	12	57	323	208	1
.	2	186	7	.	10	39	-	7	46	52	48	2
.	-	12	1	.	5	8	1	4	4	-	-	3
.	17	325	1	.	8	278	1	1	7	271	160	4
.	5	470	3	.	20	240	1	9	13	244	119	5
.	-	5	-	.	3	3	-	-	-	5	1	6
.	-	10	-	.	-	12	-	-	5	29	87	7
.	-	6	1	.	-	31	1	-	-	1	1	8
.	-	-	-	.	-	-	-	-	1	-	-	9
.	-	-	-	.	-	-	-	-	-	-	-	10
.	14	30	5	.	-	38	-	3	38	44	-	11
.	-	1	-	.	-	1	-	-	-	-	-	12
.	-	2	-	.	-	-	-	-	-	-	-	13
.	-	208	2	.	5	113	1	2	7	137	119	14
.	-	185	2	.	4	96	1	2	4	122	109	15
.	-	8	-	.	-	-	-	-	1	5	8	16
.	-	15	-	.	1	17	-	-	2	10	2	17
.	8	102	3	.	-	51	-	4	42	73	53	18
.	6	83	1	.	-	44	-	3	28	62	38	19
.	1	10	2	.	-	2	-	-	6	4	15	20
.	1	9	-	.	-	5	-	1	8	7	-	21
.	-	117	1	.	2	29	-	-	-	74	16	28
.	-	22	1	.	1	10	-	-	-	15	5	29
.	-	26	-	.	-	4	-	-	-	14	4	30
.	-	68	-	.	1	15	-	-	-	37	6	31
.	-	1	-	.	-	-	-	-	-	8	1	32
.	-	-	-	.	-	-	-	-	-	-	-	33
.	-	22	1	.	1	10	-	-	-	15	5	34
.	-	-	-	.	-	-	-	-	-	-	-	35
.	-	26	-	.	-	4	-	-	-	14	4	36

## 6 Vor dem Landessozialgericht 2007 erledigte Verfahren zur Gewährung von vorläufigem Rechtsschutz \*)

### 6.3 Verfahrensdauer nach Ländern

Lfd. Nr.	Verfahrensdauer	Deutschland 1)	Früheres Bundesgebiet und Berlin 1)	Neue Länder	Baden-Württemberg	Bayern	Berlin	Brandenburg
<b>Anzahl</b>								
1	Erledigte Verfahren insgesamt .....	1 683	1 358	325	.	.	143	39
2	Durchschnittsdauer in Monaten .....	2,4	2,3	2,5	.	.	2,0	1,2
<b>Prozent</b>								
	Verfahrensdauer mehr als ... bis ... Monate	100	100	100	.	.	100	100
3	unter 1 .....	28,5	29,6	23,7	.	.	58,7	56,4
4	1 - 2 .....	25,9	25,0	29,5	.	.	18,2	28,2
5	2 - 3 .....	19,3	20,1	15,7	.	.	7,7	5,1
6	3 - 6 .....	21,6	20,6	25,5	.	.	9,8	10,3
7	6 - 12 .....	4,0	3,8	4,9	.	.	1,4	-
8	mehr als 12 Monate .....	0,8	0,9	0,6	.	.	4,2	-
<b>Prozent kumuliert</b>								
9	unter 1 .....	28,5	29,6	23,7	.	.	58,7	56,4
10	1 - 2 .....	54,4	54,6	53,2	.	.	76,9	84,6
11	2 - 3 .....	73,6	74,7	68,9	.	.	84,6	89,7
12	3 - 6 .....	95,2	95,4	94,5	.	.	94,4	100,0
13	6 - 12 .....	99,2	99,1	99,4	.	.	95,8	100,0
<b>Anzahl</b>								
14	Durch Beschluss erledigte Verfahren zusammen .....	1 144	1 047	97	.	.	96	25
15	Durchschnittsdauer in Monaten .....	2,3	2,3	2,2	.	.	1,4	1,2
<b>Prozent</b>								
	Verfahrensdauer mehr als ... bis ... Monate	100	100	100	.	.	100	100
16	unter 1 .....	28,8	28,7	29,9	.	.	65,6	56,0
17	1 - 2 .....	25,3	24,7	30,9	.	.	17,7	28,0
18	2 - 3 .....	20,6	21,4	12,4	.	.	7,3	8,0
19	3 - 6 .....	21,1	20,9	22,7	.	.	8,3	8,0
20	6 - 12 .....	3,7	3,7	3,1	.	.	-	-
21	mehr als 12 Monate .....	0,5	0,5	1,0	.	.	1,0	-
<b>Prozent kumuliert</b>								
22	unter 1 .....	28,8	28,7	29,9	.	.	65,6	56,0
23	1 - 2 .....	54,1	53,5	60,8	.	.	83,3	84,0
24	2 - 3 .....	74,7	74,9	73,2	.	.	90,6	92,0
25	3 - 6 .....	95,8	95,8	95,9	.	.	99,0	100,0
26	6 - 12 .....	99,5	99,5	99,0	.	.	99,0	100,0

\*) Ergebnisse nur soweit Daten nach der neuen Statistik erhoben wurden; bitte Vorbemerkung beachten.

1) Ohne Baden-Württemberg, Bayern, Bremen und Niedersachsen.

## 6 Vor dem Landessozialgericht 2007 erledigte Verfahren zur Gewährung von vorläufigem Rechtsschutz \*)

### 6.3 Verfahrensdauer nach Ländern

Bremen	Hamburg	Hessen	Mecklen- burg- Vorpommern	Nieder- sachsen	Nordrhein- Westfalen	Rheinland- Pfalz	Saarland	Sachsen	Sachsen- Anhalt	Schleswig- Holstein	Thüringen	Lfd. Nr.
<b>Anzahl</b>												
.	19	523	9	.	23	325	2	12	57	323	208	1
.	3,5	2,7	4,5	.	1,3	1,4	2,4	0,9	2,5	2,8	2,7	2
<b>Prozent</b>												
.	100	100	100	.	100	100	100	100	100	100	100	
.	52,6	16,6	-	.	43,5	51,7	-	66,7	19,3	13,3	17,3	3
.	5,3	27,9	-	.	30,4	24,9	-	25,0	29,8	24,5	31,3	4
.	31,6	26,0	22,2	.	17,4	12,9	100,0	-	21,1	22,3	16,8	5
.	5,3	23,3	55,6	.	8,7	8,6	-	8,3	24,6	35,0	28,4	6
.	-	5,4	22,2	.	-	1,8	-	-	3,5	4,6	5,8	7
.	5,3	0,8	-	.	-	-	-	-	1,8	0,3	0,5	8
<b>Prozent kumuliert</b>												
.	52,6	16,6	-	.	43,5	51,7	-	66,7	19,3	13,3	17,3	9
.	57,9	44,6	-	.	73,9	76,6	-	91,7	49,1	37,8	48,6	10
.	89,5	70,6	22,2	.	91,3	89,5	100,0	91,7	70,2	60,1	65,4	11
.	94,7	93,9	77,8	.	100,0	98,2	100,0	100,0	94,7	95,0	93,8	12
.	94,7	99,2	100,0	.	100,0	100,0	100,0	100,0	98,2	99,7	99,5	13
<b>Anzahl</b>												
.	17	391	3	-	15	248	1	7	54	279	8	14
.	3,9	2,8	5,5	-	1,5	1,3	2,3	1,1	2,5	2,8	2,6	15
<b>Prozent</b>												
.	100	100	100	.	100	100	100	100	100	100	100	
.	47,1	14,1	-	.	26,7	54,8	-	57,1	20,4	12,5	-	16
.	5,9	27,1	-	.	46,7	24,2	-	28,6	31,5	24,4	50,0	17
.	35,3	29,2	-	.	20,0	11,7	100,0	-	18,5	22,9	-	18
.	5,9	22,8	66,7	.	6,7	8,5	-	14,3	24,1	35,5	50,0	19
.	-	6,1	33,3	.	-	0,8	-	-	3,7	4,7	-	20
.	5,9	0,8	-	.	-	-	-	-	1,9	-	-	21
<b>Prozent kumuliert</b>												
.	47,1	14,1	-	.	26,7	54,8	-	57,1	20,4	12,5	-	22
.	52,9	41,2	-	.	73,3	79,0	-	85,7	51,9	36,9	50,0	23
.	88,2	70,3	-	.	93,3	90,7	100,0	85,7	70,4	59,9	50,0	24
.	94,1	93,1	66,7	.	100,0	99,2	100,0	100,0	94,4	95,3	100,0	25
.	94,1	99,2	100,0	.	100,0	100,0	100,0	100,0	98,1	100,0	100,0	26

## 6 Vor dem Landessozialgericht 2007 erledigte Verfahren zur Gewährung von vorläufigem Rechtsschutz \*)

### 6.4 Sachgebiete nach Ländern

Lfd. Nr.	Systematik - Nummer Sachgebiet	Deutschland 1)	Früheres Bundesgebiet und Berlin 1)	Neue Länder	Baden-Württemberg	Bayern	Berlin	Brandenburg
<b>Anzahl</b>								
1	<b>Erledigte Verfahren insgesamt .....</b>	<b>1 683</b>	<b>1 358</b>	<b>325</b>	<b>.</b>	<b>.</b>	<b>143</b>	<b>39</b>
Von den erledigten Verfahren (lfd. Nr. 1) entfielen auf die Sachgebiete ...								
2	010 Krankenversicherung .....	141	120	21	.	.	25	-
3	020 Vertrags(zahn)arztangelegenheiten .....	27	26	1	.	.	-	-
4	030 Pflegeversicherung .....	10	8	2	.	.	-	-
5	040 Unfallversicherung .....	53	40	13	.	.	6	-
6	050 Rentenversicherung .....	164	68	96	.	.	27	12
7	060 Zusatz- und Sonderversorgung der neuen Länder .....	-	-	-	.	.	-	-
8	070 Angelegenheit der Bundesagentur für Arbeit .....	47	36	11	.	.	6	-
9	080 Angelegenheiten nach dem SGB II .....	977	829	148	.	.	68	18
10	090 Streitigkeiten nach dem SGB XII und nach Asylbewerberleistungsgesetz .....	238	209	29	.	.	7	8
11	091 Streitigkeiten nach dem SGB XII .....	223	195	28	.	.	7	8
12	092 Streitigkeiten nach dem Asylbewerberleistungsgesetz .....	14	13	1	.	.	-	-
13	Sonstiges aus der Sachgebietsgruppe 90 .....	1	1	-	.	.	-	-
14	100 Versorgungs- und Entschädigungsrecht .....	9	8	1	.	.	3	-
15	101 Soziales Entschädigungsrecht .....	7	6	1	.	.	3	-
16	102 Landesblindengeld .....	1	1	-	.	.	-	-
17	Sonstiges aus der Sachgebietsgruppe 100 .....	1	1	-	.	.	-	-
18	110 Verfahren zur Feststellung der Behinderung nach SGB IX .....	10	7	3	.	.	1	1
19	130 Sonstiges .....	7	7	-	.	.	-	-
20	131 Kindergeldrecht .....	3	3	-	.	.	-	-
21	132 Erziehungsgeldrecht .....	-	-	-	.	.	-	-
22	133 Justizverwaltungsangelegenheiten .....	-	-	-	.	.	-	-
23	Sonstiges aus der Sachgebietsgruppe 130 .....	4	4	-	.	.	-	-
<b>Prozent</b>								
Von den erledigten Verfahren (lfd. Nr. 1) entfielen auf die Sachgebiete ...								
24	010 Krankenversicherung .....	8,4	8,8	6,5	.	.	17,5	-
25	020 Vertrags(zahn)arztangelegenheiten .....	1,6	1,9	0,3	.	.	-	-
26	030 Unfallversicherung .....	0,6	0,6	0,6	.	.	-	-
27	040 Pflegeversicherung .....	3,1	2,9	4,0	.	.	4,2	-
28	050 Rentenversicherung .....	9,7	5,0	29,5	.	.	18,9	30,8
29	060 Zusatz- und Sonderversorgung der neuen Länder .....	-	-	-	.	.	-	-
30	070 Angelegenheit der Bundesagentur für Arbeit .....	2,8	2,7	3,4	.	.	4,2	-
31	080 Angelegenheiten nach dem SGB II .....	58,1	61,0	45,5	.	.	47,6	46,2
32	090 Streitigkeiten nach dem SGB XII und nach Asylbewerberleistungsgesetz .....	14,1	15,4	8,9	.	.	4,9	20,5
33	091 Streitigkeiten nach dem SGB XII .....	13,3	14,4	8,6	.	.	4,9	20,5
34	092 Streitigkeiten nach dem Asylbewerberleistungsgesetz .....	0,8	1,0	0,3	.	.	-	-
35	Sonstiges aus der Sachgebietsgruppe 90 .....	0,1	0,1	-	.	.	-	-
36	100 Versorgungs- und Entschädigungsrecht .....	0,5	0,6	0,3	.	.	2,1	-
37	101 Soziales Entschädigungsrecht .....	0,4	0,4	0,3	.	.	2,1	-
38	102 Landesblindengeld .....	0,1	0,1	-	.	.	-	-
39	Sonstiges aus der Sachgebietsgruppe 100 .....	0,1	0,1	-	.	.	-	-
40	110 Verfahren zur Feststellung der Behinderung nach SGB IX .....	0,6	0,5	0,9	.	.	0,7	2,6
41	130 Sonstiges .....	0,4	0,5	-	.	.	-	-
42	131 Kindergeldrecht .....	0,2	0,2	-	.	.	-	-
43	132 Erziehungsgeldrecht .....	-	-	-	.	.	-	-
44	133 Justizverwaltungsangelegenheiten .....	-	-	-	.	.	-	-
45	Sonstiges aus der Sachgebietsgruppe 130 .....	0,2	0,3	-	.	.	-	-

\*) Ergebnisse nur soweit Daten nach der neuen Statistik erhoben wurden; bitte Vorbemerkung beachten.

1) Ohne Baden-Württemberg, Bayern, Bremen und Niedersachsen.

## 6 Vor dem Landessozialgericht 2007 erledigte Verfahren zur Gewährung von vorläufigem Rechtsschutz \*)

### 6.4 Sachgebiete nach Ländern

Bremen	Hamburg	Hessen	Mecklen- burg- Vorpommern	Nieder- sachsen	Nordrhein- Westfalen	Rheinland- Pfalz	Saarland	Sachsen	Sachsen- Anhalt	Schleswig- Holstein	Thüringen	Lfd. Nr.
--------	---------	--------	---------------------------------	--------------------	-------------------------	---------------------	----------	---------	--------------------	------------------------	-----------	-------------

#### Anzahl

.	19	523	9	.	23	325	2	12	57	323	208	1
---	----	-----	---	---	----	-----	---	----	----	-----	-----	---

Von den erledigten Verfahren (lfd. Nr. 1) entfielen auf die Sachgebiete ...

.	-	49	2	.	3	26	-	1	3	17	15	2
.	-	12	-	.	3	5	-	-	-	6	1	3
.	-	2	-	.	-	5	-	-	2	1	-	4
.	-	13	1	.	-	17	1	1	5	3	6	5
.	2	25	3	.	1	10	-	4	33	3	44	6
.	-	-	-	.	-	-	-	-	-	-	-	7
.	3	12	1	.	-	10	-	1	-	5	9	8
.	10	297	2	.	7	202	-	5	11	245	112	9
.	4	105	-	.	4	47	-	-	1	42	20	10
.	4	96	-	.	3	43	-	-	1	42	19	11
.	-	9	-	.	1	3	-	-	-	-	1	12
.	-	-	-	.	-	1	-	-	-	-	-	13
.	-	1	-	.	2	1	-	-	1	1	-	14
.	-	-	-	.	2	-	-	-	1	1	-	15
.	-	-	-	.	-	1	-	-	-	-	-	16
.	-	1	-	.	-	-	-	-	-	-	-	17
.	-	3	-	.	2	-	1	-	1	-	1	18
.	-	4	-	.	1	2	-	-	-	-	-	19
.	-	3	-	.	-	-	-	-	-	-	-	20
.	-	-	-	.	-	-	-	-	-	-	-	21
.	-	-	-	.	-	-	-	-	-	-	-	22
.	-	1	-	.	1	2	-	-	-	-	-	23

#### Prozent

Von den erledigten Verfahren (lfd. Nr. 1) entfielen auf die Sachgebiete ...

.	-	9,4	22,2	.	13,0	8,0	-	8,3	5,3	5,3	7,2	24
.	-	2,3	-	.	13,0	1,5	-	-	-	1,9	0,5	25
.	-	0,4	-	.	-	1,5	-	-	3,5	0,3	-	26
.	-	2,5	11,1	.	-	5,2	50,0	8,3	8,8	0,9	2,9	27
.	10,5	4,8	33,3	.	4,3	3,1	-	33,3	57,9	0,9	21,2	28
.	-	-	-	.	-	-	-	-	-	-	-	29
.	15,8	2,3	11,1	.	-	3,1	-	8,3	-	1,5	4,3	30
.	52,6	56,8	22,2	.	30,4	62,2	-	41,7	19,3	75,9	53,8	31
.	21,1	20,1	-	.	17,4	14,5	-	-	1,8	13,0	9,6	32
.	21,1	18,4	-	.	13,0	13,2	-	-	1,8	13,0	9,1	33
.	-	1,7	-	.	4,3	0,9	-	-	-	-	0,5	34
.	-	-	-	.	-	0,3	-	-	-	-	-	35
.	-	0,2	-	.	8,7	0,3	-	-	1,8	0,3	-	36
.	-	-	-	.	8,7	-	-	-	1,8	0,3	-	37
.	-	-	-	.	-	0,3	-	-	-	-	-	38
.	-	0,2	-	.	-	-	-	-	-	-	-	39
.	-	-	-	.	-	-	-	-	-	-	-	40
.	-	0,6	-	.	8,7	-	50,0	-	1,8	-	0,5	41
.	-	0,8	-	.	4,3	0,6	-	-	-	-	-	42
.	-	0,6	-	.	-	-	-	-	-	-	-	43
.	-	-	-	.	-	-	-	-	-	-	-	44
.	-	-	-	.	-	-	-	-	-	-	-	45
.	-	0,2	-	.	4,3	0,6	-	-	-	-	-	46

## 6 Vor dem Landessozialgericht 2007 erledigte Verfahren zur Gewährung von vorläufigem Rechtsschutz \*)

6.5 Erledigte Verfahren zur Gewährung von vorläufigem Rechtsschutz nach Sachgebieten und ausgewählten Verfahrensmerkmalen \*\*)

Lfd. Nr.	Art der Nachweisung	Insgesamt	Sachgebiet			
			010 Krankenversicherung	020 Vertrags- (zahn)arzt-angelegenheiten	030 Pflegeversicherung	040 Unfallversicherung
1	Anhängige Verfahren zu Jahresbeginn .....	232	26	2	3	14
2	Neuzugänge .....	1 740	136	35	12	56
3	<b>Erledigte Verfahren insgesamt .....</b>	<b>1 683</b>	<b>141</b>	<b>27</b>	<b>10</b>	<b>53</b>
4	Anhängige Verfahren am Jahresende .....	289	21	10	5	17
<b>Art der angefochtenen Entscheidung</b>						
5	Urteil .....	468	31	4	5	37
6	Gerichtsbescheid .....	42	5	2	-	6
7	Beschluss .....	1 173	105	21	5	10
<b>Einleitungsart</b>						
Die erledigten Verfahren wurden eingereicht durch 1)						
8	Versicherte oder Leistungsberechtigte .....	1 153	106	2	8	32
9	Vertragsärzte oder Vertragszahnärzte .....	17	-	17	-	-
10	Behörden, Körperschaften o. Anstalten d. öffentl. Rechts .....	455	15	6	2	19
11	Sonstige 2) .....	59	21	2	-	2
<b>Erledigungsart</b>						
Die erledigten Verfahren wurden beendet durch						
12	Beschluss .....	1 144	85	19	10	34
13	gerichtlichen Vergleich .....	67	4	-	-	1
14	übereinstimmende Erledigungserklärung .....	50	10	1	-	1
15	angenommenes Anerkenntnis .....	13	1	-	-	-
16	Zurücknahme des Antrags .....	168	15	4	-	10
17	Verweisung an ein anderes Gericht .....	-	-	-	-	-
18	Verbindung mit einer anderen Sache .....	2	-	-	-	-
19	Unterbrechung, Ruhen des Verfahrens oder Aussetzung .....	2	-	-	-	-
20	sonstige Erledigungsart .....	237	26	3	-	7
<b>Ausgang des Verfahrens</b>						
Die durch Beschluss (lfd. Nr. 7) erledigten Verfahren endeten mit 3)						
21	Stattgabe .....	204	13	4	2	15
22	teilweise Stattgabe/ teilweise Zurückweisung .....	91	3	-	-	-
23	Zurückweisung .....	827	69	15	8	19
<b>Verfahrensdauer der insgesamt erledigten Verfahren</b>						
24	Durchschnittsdauer in Monaten .....	2,4	2,6	2,0	1,7	2,8
Zahl der Verfahren mit einer Dauer mehr als ... bis ... Monate						
25	unter 1 .....	479	33	10	4	11
26	1 - 2 .....	436	32	6	3	15
27	2 - 3 .....	324	30	9	1	8
28	3 - 6 .....	363	38	1	2	15
29	6 - 12 .....	67	7	-	-	3
30	mehr als 12 Monate .....	14	1	1	-	1
<b>Verfahrensdauer der durch Beschluss erledigten Verfahren</b>						
31	Durchschnittsdauer in Monaten .....	2,2	2,1	1,6	1,7	2,5
Zahl der Verfahren mit einer Dauer mehr als ... bis ... Monate						
32	unter 1 .....	330	22	6	4	7
33	1 - 2 .....	289	21	5	3	11
34	2 - 3 .....	236	23	7	1	4
35	3 - 6 .....	241	16	1	2	10
36	6 - 12 .....	42	3	-	-	2
37	mehr als 12 Monate .....	6	-	-	-	-
<b>Prozesskostenhilfe</b>						
38	Verfahren, in denen über PKH entschieden wurde .....	239	6	1	-	2
39	davon wurde PKH bewilligt 4) .....	102	3	-	-	1

\*) Ergebnisse nur soweit Daten nach der neuen Statistik erhoben wurden; bitte Vorbemerkung beachten.

\*\*) Ohne Angaben aus Baden-Württemberg, Bayern, Bremen und Niedersachsen.

1) Mehrfachzählungen, soweit die Berufung gleichzeitig von mehreren der aufgeführten Gruppen eingelegt wurde.

2) Einschl. Beigeladener.

3) Wegen Erfassungsfehlern geringfügige Abweichungen zu lfd. Nr. 7.

4) Dem Kläger und/ oder dem Beklagten.



## 6 Vor dem Landessozialgericht 2007 erledigte Verfahren zur Gewährung von vorläufigem Rechtsschutz \*)

6.5 Erledigte Verfahren zur Gewährung von vorläufigem Rechtsschutz nach Sachgebieten und ausgewählten Verfahrensmerkmalen \*\*)

Sachgebiet									Lfd. Nr.
050 Renten- versicherung	060 Zusatz- und Sonderversor- gung der neu- en Länder	070 Angelegen- heiten der Bundes- agentur für Arbeit	080 Angelegen- heiten nach dem SGB II	090 Streitigkeiten nach SGB XII/ AsylbLG	100 Versor- gungs- und Entschädi- gungsrecht	110 Verfahren zur Feststel- lung der Be- hinderung nach SGB IX	130 Sonstiges (einschl. Kindergeld- u. Erziehungs- geldrecht)		
36	-	13	94	40	1	3	-	1	
170	-	44	1 029	233	9	8	8	2	
164	-	47	977	238	9	10	7	3	
42	-	10	146	35	1	1	1	4	
131	-	12	182	54	5	5	2	5	
12	-	1	11	3	2	-	-	6	
21	-	34	784	181	2	5	5	7	
54	-	35	687	210	4	9	6	8	
-	-	-	-	-	-	-	-	9	
109	-	9	263	25	5	1	1	10	
1	-	3	27	3	-	-	-	11	
87	-	27	675	188	9	6	4	12	
-	-	-	47	15	-	-	-	13	
2	-	2	31	3	-	-	-	14	
-	-	-	12	-	-	-	-	15	
23	-	3	104	7	-	2	-	16	
-	-	-	-	-	-	-	-	17	
-	-	-	2	-	-	-	-	18	
-	-	-	2	-	-	-	-	19	
52	-	15	104	25	-	2	3	20	
54	-	5	89	17	4	1	-	21	
1	-	-	77	9	-	1	-	22	
29	-	21	498	155	5	4	4	23	
2,7	-	3,3	2,1	2,7	1,7	2,1	1,2	24	
42	-	15	291	59	6	4	4	25	
53	-	15	265	45	-	1	1	26	
28	-	9	173	60	1	4	1	27	
30	-	5	215	54	2	-	1	28	
3	-	1	32	20	-	1	-	29	
8	-	2	1	-	-	-	-	30	
2,1	-	3,8	2,1	2,4	1,7	1,0	1,4	31	
18	-	9	206	48	6	3	1	32	
20	-	8	184	35	-	1	1	33	
19	-	5	117	56	1	2	1	34	
24	-	2	145	38	2	-	1	35	
3	-	1	22	11	-	-	-	36	
3	-	2	1	-	-	-	-	37	
4	-	2	186	38	-	-	-	38	
1	-	1	81	15	-	-	-	39	

## 7 Vor dem Landessozialgericht 2007 erledigte Beschwerdeverfahren \*)

7.1 Art des Verfahrens, Erledigungsart und Ausgang des Verfahrens nach Ländern

Lfd. Nr.	Verfahrensart Erledigungsart Ausgang des Verfahrens	Deutsch-land 1)	Früheres Bundes- gebiet und Berlin 1)	Neue Länder	Baden- Württem- berg	Bayern	Berlin	Branden- burg	
Anzahl									
1	Erledigte Verfahren insgesamt .....	8 243	6 233	2 010	.	.	1 613	595	
Art des Verfahrens									
2	Beschwerden .....	8 000	6 020	1 980	.	.	1 603	593	
3	gegen eine Entscheidung über Gewährung von einstweiligem Rechtsschutz .....	3 516	2 612	904	.	.	1 181	380	
4	Nichtzulassungsbeschwerden .....	379	301	78	.	.	64	19	
5	Sonstige Beschwerden .....	4 105	3 107	998	.	.	358	194	
6	Anträge auf Bewilligung von Prozesskostenhilfe .....	243	213	30	.	.	10	2	
7	für Beschwerdeverfahren gegen eine Entscheidung über Gewährung von einstweiligem Rechtsschutz .....	224	207	17	.	.	4	2	
8	für Nichtzulassungsbeschwerden .....	-	-	-	.	.	-	-	
9	für sonstige Beschwerden .....	19	6	13	.	.	6	-	
Erledigungsart									
Die erledigten Verfahren wurden beendet durch									
10	Beschluss .....	6 264	4 853	1 411	.	.	1 253	452	
11	gerichtlichen Vergleich .....	146	113	33	.	.	31	9	
12	übereinstimmende Erledigungserklärung .....	92	65	27	.	.	28	2	
13	angenommenes Anerkenntnis .....	66	49	17	.	.	17	3	
14	Zurücknahme des Rechtsmittels .....	1 111	787	324	.	.	91	52	
15	Zurücknahme der Klage/ des Antrags .....	101	76	25	.	.	-	-	
16	Verweisung an ein anderes Gericht .....	1	1	-	.	.	-	-	
17	Verbindung mit einer anderen Sache .....	12	6	6	.	.	-	-	
18	Unterbrechung, Ruhen des Verfahrens oder Aussetzung .....	13	11	2	.	.	-	-	
19	sonstige Erledigungsart .....	437	272	165	.	.	193	77	
Ausgang des Verfahrens									
Die durch Beschluss (lfd. Nr. 10) erledigten Verfahren endeten mit 2)									
20	Stattgabe .....	1 112	779	333	.	.	175	94	
21	teilweise Stattgabe/ teilweise Zurückweisung .....	393	256	137	.	.	119	59	
22	Zurückweisung .....	4 677	3 756	921	.	.	953	293	
Ausgang des Verfahrens hinsichtlich der Versicherten oder Leistungsberechtigten									
23	Durch Beschluss erledigte Verfahren, an denen Versicherte oder Leistungsberechtigte beteiligt waren .....	6 160	4 766	1 394	.	.	1 245	448	
davon endeten mit:									
24	Obsiegen der Versicherten oder Leistungsberechtigten .....	1 130	775	355	.	.	166	111	
25	teilweisem Obsiegen/ Unterliegen der Versicherten oder Leistungsberechtigten .....	349	220	129	.	.	100	48	
26	Unterliegen der Versicherten oder Leistungsberechtigten .....	4 681	3 771	910	.	.	979	289	
Prozent									
Anteil an									
Art des Verfahrens									
27	Beschwerden .....	Zeile 1	97,1	96,6	98,5	.	.	99,4	99,7
28	gegen eine Entscheidung über Gewährung von einstweiligem Rechtsschutz .....	Zeile 2	44,0	43,4	45,7	.	.	73,7	64,1
29	Nichtzulassungsbeschwerden .....	Zeile 2	4,7	5,0	3,9	.	.	4,0	3,2
30	Sonstige Beschwerden .....	Zeile 2	51,3	51,6	50,4	.	.	22,3	32,7
31	Anträge auf Bewilligung von Prozesskostenhilfe .....	Zeile 1	2,9	3,4	1,5	.	.	0,6	0,3
32	für Beschwerdeverfahren gegen eine Entscheidung über Gewährung von einstweiligem Rechtsschutz .....	Zeile 6	92,2	97,2	56,7	.	.	40,0	100,0
33	für Nichtzulassungsbeschwerden .....	Zeile 6	-	-	-	.	.	-	-
34	für sonstige Beschwerden .....	Zeile 6	7,8	2,8	43,3	.	.	60,0	-
Erledigungsart									
Die erledigten Verfahren wurden beendet durch									
35	Beschluss .....	Zeile 1	76,0	77,9	70,2	.	.	77,7	76,0
36	gerichtlichen Vergleich .....	Zeile 1	1,8	1,8	1,6	.	.	1,9	1,5
37	übereinstimmende Erledigungserklärung .....	Zeile 1	1,1	1,0	1,3	.	.	1,7	0,3
38	angenommenes Anerkenntnis .....	Zeile 1	0,8	0,8	0,8	.	.	1,1	0,5
39	Zurücknahme des Rechtsmittels .....	Zeile 1	13,5	12,6	16,1	.	.	5,6	8,7
40	Zurücknahme der Klage/ des Antrags .....	Zeile 1	1,2	1,2	1,2	.	.	-	-
41	Verweisung an ein anderes Gericht .....	Zeile 1	0,0	0,0	-	.	.	-	-
42	Verbindung mit einer anderen Sache .....	Zeile 1	0,1	0,1	0,3	.	.	-	-
43	Unterbrechung, Ruhen des Verfahrens oder Aussetzung .....	Zeile 1	0,2	0,2	0,1	.	.	-	-
44	sonstige Erledigungsart .....	Zeile 1	5,3	4,4	8,2	.	.	12,0	12,9
Ausgang des Verfahrens									
45	Stattgabe .....	Zeile 10	17,8	16,1	23,6	.	.	14,0	20,8
46	teilweise Stattgabe/ teilweise Zurückweisung .....	Zeile 10	6,3	5,3	9,7	.	.	9,5	13,1
47	Zurückweisung .....	Zeile 10	74,7	77,4	65,3	.	.	76,1	64,8
Ausgang des Verfahrens hinsichtlich der Versicherten oder Leistungsberechtigten									
48	Obsiegen der Versicherten oder Leistungsberechtigten .....	Zeile 23	18,3	16,3	25,5	.	.	13,3	24,8
49	teilweises Obsiegen/ Unterliegen der Versicherten oder Leistungsberechtigten .....	Zeile 23	5,7	4,6	9,3	.	.	8,0	10,7
50	Unterliegen der Versicherten oder Leistungsberechtigten .....	Zeile 23	76,0	79,1	65,3	.	.	78,6	64,5

\*) Ergebnisse nur soweit Daten nach der neuen Statistik erhoben wurden; bitte Vorbemerkung beachten.

1) Ohne Baden-Württemberg, Bayern, Bremen und Niedersachsen.

2) Wegen Erfassungsfehlern geringfügige Abweichungen zu lfd. Nr. 7.

## 7 Vor dem Landessozialgericht 2007 erledigte Beschwerdeverfahren \*)

7.1 Art des Verfahrens, Erledigungsart und Ausgang des Verfahrens nach Ländern

Bremen	Hamburg	Hessen	Mecklen- burg- Vorpommern	Nieder- sachsen	Nordrhein- Westfalen	Rheinland- Pfalz	Saarland	Sachsen	Sachsen- Anhalt	Schleswig- Holstein	Thüringen	Lfd. Nr.
<b>Anzahl</b>												
.	529	520	314	.	2 623	476	204	556	393	268	152	1
.	529	520	294	.	2 623	476	204	551	393	65	149	2
.	309	-	141	.	1 122	-	-	189	193	-	1	3
.	9	48	8	.	103	50	6	33	15	21	3	4
.	211	472	145	.	1 398	426	198	329	185	44	145	5
.	-	-	20	.	-	-	-	5	-	203	3	6
.	-	-	15	.	-	-	-	-	-	203	-	7
.	-	-	-	.	-	-	-	-	-	-	-	8
.	-	-	5	.	-	-	-	5	-	-	3	9
.	428	442	230	.	1 947	404	137	375	277	242	77	10
.	2	1	1	.	74	-	4	10	13	1	-	11
.	10	-	4	.	18	-	6	10	11	3	-	12
.	1	-	2	.	26	1	2	9	3	2	-	13
.	74	39	63	.	481	42	47	125	83	13	1	14
.	4	6	9	.	51	12	3	13	3	-	-	15
.	-	-	-	.	-	1	-	-	-	-	-	16
.	-	1	-	.	1	-	-	6	-	4	-	17
.	-	-	1	.	5	-	3	1	-	3	-	18
.	10	31	4	.	20	16	2	7	3	-	74	19
.	24	95	58	.	333	76	23	102	54	53	25	20
.	26	14	16	.	71	13	8	30	30	5	2	21
.	356	318	154	.	1 536	311	104	233	192	178	49	22
.	420	439	230	.	1 888	403	137	368	273	234	75	23
.	24	81	60	.	351	77	23	99	59	53	26	24
.	25	14	19	.	56	13	8	30	29	4	3	25
.	371	344	151	.	1 481	313	106	239	185	177	46	26
<b>Prozent</b>												
.	100,0	100,0	93,6	.	100,0	100,0	100,0	99,1	100,0	24,3	98,0	27
.	58,4	-	48,0	.	42,8	-	-	34,3	49,1	-	0,7	28
.	1,7	9,2	2,7	.	3,9	10,5	2,9	6,0	3,8	32,3	2,0	29
.	39,9	90,8	49,3	.	53,3	89,5	97,1	59,7	47,1	67,7	97,3	30
.	-	-	6,4	.	-	-	-	0,9	-	75,7	2,0	31
.	-	-	75,0	.	-	-	-	-	-	100,0	-	32
.	-	-	-	.	-	-	-	-	-	-	-	33
.	-	-	25,0	.	-	-	-	100,0	-	-	100,0	34
.	80,9	85,0	73,2	.	74,2	84,9	67,2	67,4	70,5	90,3	50,7	35
.	0,4	0,2	0,3	.	2,8	-	2,0	1,8	3,3	0,4	-	36
.	1,9	-	1,3	.	0,7	-	2,9	1,8	2,8	1,1	-	37
.	0,2	-	0,6	.	1,0	0,2	1,0	1,6	0,8	0,7	-	38
.	14,0	7,5	20,1	.	18,3	8,8	23,0	22,5	21,1	4,9	0,7	39
.	0,8	1,2	2,9	.	1,9	2,5	1,5	2,3	0,8	-	-	40
.	-	-	-	.	-	0,2	-	-	-	-	-	41
.	-	0,2	-	.	0,0	-	-	1,1	-	1,5	-	42
.	-	-	0,3	.	0,2	-	1,5	0,2	-	1,1	-	43
.	1,9	6,0	1,3	.	0,8	3,4	1,0	1,3	0,8	-	48,7	44
.	5,6	21,5	25,2	.	17,1	18,8	16,8	27,2	19,5	21,9	32,5	45
.	6,1	3,2	7,0	.	3,6	3,2	5,8	8,0	10,8	2,1	2,6	46
.	83,2	71,9	67,0	.	78,9	77,0	75,9	62,1	69,3	73,6	63,6	47
.	5,7	18,5	26,1	.	18,6	19,1	16,8	26,9	21,6	22,6	34,7	48
.	6,0	3,2	8,3	.	3,0	3,2	5,8	8,2	10,6	1,7	4,0	49
.	88,3	78,4	65,7	.	78,4	77,7	77,4	64,9	67,8	75,6	61,3	50

## 7 Vor dem Landessozialgericht 2007 erledigte Beschwerdeverfahren \*)

7.2 Art der angefochtenen Entscheidung, Einleitungsart, Vertretung, Einzelrichtereinsatz und Prozesskostenhilfe nach Ländern

Lfd. Nr.	Art der angefochtenen Entscheidung Einleitungsart Vertretung Beweiserhebung Einzelrichtereinsatz Prozesskostenhilfe	Deutsch-land 1)	Früheres Bundes-gebiet und Berlin 1)	Neue Länder	Baden-Württem-berg	Bayern	Berlin	Branden-burg
1	<b>Erledigte Verfahren insgesamt .....</b>	<b>8 243</b>	<b>6 233</b>	<b>2 010</b>	<b>.</b>	<b>.</b>	<b>1 613</b>	<b>595</b>
	<b>Art der angefochtenen Entscheidung</b>							
2	Urteil .....	904	649	255	.	.	75	25
3	Gerichtsbescheid .....	123	93	30	.	.	19	3
4	Beschluss .....	7 216	5 491	1 725	.	.	1 519	567
	<b>Einleitungsart</b>							
	Die erledigten Verfahren wurden eingereicht durch 2)							
	Kläger der 1. Instanz, darunter							
5	Versicherte oder Leistungsberechtigte .....	7 176	5 453	1 723	.	.	1 387	486
6	Vertragsärzte oder Vertragszahnärzte .....	71	54	17	.	.	8	7
7	Behörden, Körperschaften oder Anstalten des öffentlichen Rechts .....	168	137	31	.	.	5	5
8	Sonstige .....	248	209	39	.	.	35	18
	Beklagte der 1. Instanz, darunter							
9	Versicherte oder Leistungsberechtigte .....	230	154	76	.	.	140	69
10	Vertragsärzte oder Vertragszahnärzte .....	3	2	1	.	.	2	1
11	Behörden, Körperschaften oder Anstalten des öffentlichen Rechts .....	310	203	107	.	.	27	6
12	Sonstige .....	23	12	11	.	.	6	1
13	Beigeladene .....	23	16	7	.	.	4	3
	<b>Vertretung</b>							
	In den erledigten Verfahren war der Rechtsmittelführer/ Antragsteller							
14	vertreten durch einen Bevollmächtigten .....	5 158	3 857	1 301	.	.	961	437
15	Rechtsanwalt .....	4 833	3 602	1 231	.	.	926	419
16	Rentenberater oder Vertreter von Verbänden gemäß § 73 Abs. 6 SGG .....	112	91	21	.	.	24	13
17	sonstiger Bevollmächtigter .....	213	164	49	.	.	11	5
	In den erledigten Verfahren war der Rechtsmittelgegner/ Antragsgegner							
18	vertreten durch einen Bevollmächtigten .....	426	285	141	.	.	20	3
19	Rechtsanwalt .....	374	255	119	.	.	20	3
20	Rentenberater oder Vertreter von Verbänden gemäß § 73 Abs. 6 SGG .....	9	7	2	.	.	-	-
21	sonstiger Bevollmächtigter .....	43	23	20	.	.	-	-
	<b>Einzelrichtereinsatz</b>							
25	Durch Beschluss erledigte Verfahren .....	6 264	4 853	1 411	.	.	1 253	452
	darin hat die abschließende Entscheidung getroffen							
26	der Einzelrichter .....	107	21	86	.	.	5	1
27	der Senat .....	6 157	4 832	1 325	.	.	1 248	451
	<b>Prozesskostenhilfe</b>							
28	Verfahren mit Prozesskostenhilfeentscheidung .....	731	506	225	.	.	104	32
	davon wurde Prozesskostenhilfe bewilligt 3)							
29	dem Rechtsmittelführer/ Antragsteller .....	230	143	87	.	.	20	6
30	dem Rechtsmittelgegner/ Antragsgegner .....	72	48	24	.	.	20	8
	davon wurde Prozesskostenhilfe abgelehnt 3)							
31	dem Rechtsmittelführer/ Antragsteller .....	420	310	110	.	.	59	16
32	dem Rechtsmittelgegner/ Antragsgegner .....	11	6	5	.	.	5	2
	Bewilligte Prozesskostenhilfe für Rechtsmittelführer/ Antragsteller							
33	mit Ratenzahlung .....	5	4	1	.	.	-	-
34	ohne Ratenzahlung .....	225	139	86	.	.	20	6
	Bewilligte Prozesskostenhilfe für Rechtsmittelgegner/ Antragsgegner							
35	mit Ratenzahlung .....	1	1	-	.	.	-	-
36	ohne Ratenzahlung .....	71	47	24	.	.	20	8

\*) Ergebnisse nur soweit Daten nach der neuen Statistik erhoben wurden; bitte Vorbemerkung beachten.

1) Ohne Baden-Württemberg, Bayern, Bremen und Niedersachsen.

2) Mehrfachzählungen, soweit die Berufung gleichzeitig von mehreren der aufgeführten Gruppen eingelegt wurde.

3) Auch gleichzeitige Bewilligung für Kläger und Beklagte möglich.

## 7 Vor dem Landessozialgericht 2007 erledigte Beschwerdeverfahren \*)

7.2 Art der angefochtenen Entscheidung, Einleitungsart, Vertretung, Einzelrichtereinsatz und Prozesskostenhilfe nach Ländern

Bremen	Hamburg	Hessen	Mecklen- burg- Vorpommern	Nieder- sachsen	Nordrhein- Westfalen	Rheinland- Pfalz	Saarland	Sachsen	Sachsen- Anhalt	Schleswig- Holstein	Thüringen	Lfd. Nr.
.	529	520	314	.	2 623	476	204	556	393	268	152	1
.	58	178	24	.	98	142	31	90	112	67	4	2
.	9	21	3	.	23	12	9	21	3	-	-	3
.	462	321	287	.	2 502	322	164	445	278	201	148	4
.	453	486	285	.	2 273	427	179	473	343	248	136	5
.	2	12	-	.	21	4	6	2	4	1	4	6
.	2	2	3	.	95	13	11	7	12	9	4	7
.	9	10	2	.	121	27	5	13	5	2	1	8
.	1	1	-	.	12	-	-	1	-	-	6	9
.	-	-	-	.	-	-	-	-	-	-	-	10
.	54	9	21	.	97	5	3	50	29	8	1	11
.	3	-	-	.	3	-	-	10	-	-	-	12
.	5	-	3	.	7	-	-	1	-	-	-	13
.	210	304	216	.	1 697	331	142	327	205	212	116	14
.	195	272	209	.	1 618	254	136	298	192	201	113	15
.	4	10	4	.	34	18	-	-	1	1	3	16
.	11	22	3	.	45	59	6	29	12	10	-	17
.	30	36	20	.	127	32	18	67	48	22	3	18
.	27	28	18	.	117	29	18	59	36	16	3	19
.	-	1	-	.	2	3	-	-	2	1	-	20
.	3	7	2	.	8	-	-	8	10	5	-	21
.	428	442	230	.	1 947	404	137	375	277	242	77	25
.	4	4	1	.	7	1	-	81	3	-	-	26
.	424	438	229	.	1 940	403	137	294	274	242	77	27
.	62	17	92	.	268	38	10	43	58	7	-	28
.	4	8	42	.	95	11	3	13	26	2	-	29
.	5	-	3	.	21	-	2	8	5	-	-	30
.	53	8	46	.	153	27	5	21	27	5	-	31
.	-	1	2	.	-	-	-	1	-	-	-	32
.	-	-	-	.	3	-	1	1	-	-	-	33
.	4	8	42	.	92	11	2	12	26	2	-	34
.	1	-	-	.	-	-	-	-	-	-	-	35
.	4	-	3	.	21	-	2	8	5	-	-	36

## 7 Vor dem Landessozialgericht 2007 erledigte Beschwerdeverfahren \*)

### 7.3 Verfahrensdauer nach Ländern

Lfd. Nr.	Verfahrensdauer	Deutschland 1)	Früheres Bundesgebiet und Berlin 1)	Neue Länder	Baden-Württemberg	Bayern	Berlin	Brandenburg
		<b>Anzahl</b>						
1	Erledigte Verfahren insgesamt .....	8 243	6 233	2 010	.	.	1 613	595
		<b>Verfahrensdauer ab Eingang in der Rechtsmittelinstanz</b>						
2	Durchschnittsdauer in Monaten .....	3,8	3,5	5,0	.	.	3,5	3,5
		<b>Prozent</b>						
3	Verfahrensdauer mehr als ... bis ... Monate bis 3 .....	61,5	66,4	46,4	.	.	67,6	63,4
4	3 - 6 .....	22,5	21,0	27,4	.	.	19,5	23,7
5	6 - 12 .....	10,8	8,6	17,7	.	.	7,7	8,7
6	12 - 18 .....	2,8	2,1	4,8	.	.	2,5	1,8
7	18 - 24 .....	1,2	0,9	2,1	.	.	1,1	1,0
8	24 - 36 .....	0,8	0,6	1,4	.	.	0,9	1,3
9	36 - 48 .....	0,2	0,3	0,1	.	.	0,6	-
10	48 - 60 .....	0,0	0,1	-	.	.	0,1	-
11	mehr als 60 Monate .....	0,1	0,1	-	.	.	-	-
		<b>Verfahrensdauer ab erstem Eingang in der ersten Instanz</b>						
12	Durchschnittsdauer in Monaten .....	13,7	13,3	14,7	.	.	11,9	11,4
		<b>Prozent</b>						
13	Verfahrensdauer mehr als ... bis ... Monate bis 6 .....	45,1	50,0	29,9	.	.	61,2	41,8
14	6 - 12 .....	22,9	21,2	28,3	.	.	18,1	26,9
15	12 - 18 .....	12,3	11,1	16,0	.	.	8,1	13,3
16	18 - 24 .....	7,0	6,6	8,2	.	.	4,0	6,9
17	24 - 36 .....	6,6	5,8	9,3	.	.	3,5	5,9
18	36 - 48 .....	3,1	2,8	4,2	.	.	2,3	3,2
19	48 - 60 .....	1,5	1,2	2,3	.	.	1,4	1,8
20	mehr als 60 Monate .....	1,5	1,4	1,9	.	.	1,4	0,2
21	Durch Beschluss erledigte Verfahren zusammen .....	6 264	4 853	1 411	.	.	1 253	452
		<b>Verfahrensdauer ab Eingang in der Rechtsmittelinstanz</b>						
22	Durchschnittsdauer in Monaten .....	3,9	3,5	5,4	.	.	3,6	3,7
		<b>Prozent</b>						
23	Verfahrensdauer mehr als ... bis ... Monate bis 6 .....	83,1	86,9	70,0	.	.	86,6	85,4
24	6 - 12 .....	11,6	9,1	20,1	.	.	8,1	9,5
25	12 - 18 .....	2,9	2,1	5,8	.	.	2,6	2,2
26	18 - 24 .....	1,2	0,9	2,2	.	.	1,1	1,3
27	24 - 36 .....	0,8	0,6	1,8	.	.	1,0	1,5
28	36 - 48 .....	0,2	0,3	0,1	.	.	0,6	-
29	48 - 60 .....	0,0	0,1	-	.	.	0,1	-
30	mehr als 60 Monate .....	0,0	0,1	-	.	.	-	-
		<b>Verfahrensdauer ab erstem Eingang in der ersten Instanz</b>						
31	Durchschnittsdauer in Monaten .....	14,3	13,9	15,8	.	.	11,4	11,8
		<b>Prozent</b>						
32	Verfahrensdauer mehr als ... bis ... Monate bis 6 .....	42,5	47,2	26,2	.	.	60,0	38,9
33	6 - 12 .....	23,5	22,2	28,1	.	.	18,3	27,9
34	12 - 18 .....	13,3	12,2	17,2	.	.	8,9	13,7
35	18 - 24 .....	7,7	7,2	9,2	.	.	4,6	7,5
36	24 - 36 .....	6,8	5,8	10,1	.	.	3,2	6,4
37	36 - 48 .....	3,1	2,8	4,4	.	.	2,1	3,5
38	48 - 60 .....	1,6	1,3	2,6	.	.	1,2	1,8
39	mehr als 60 Monate .....	1,6	1,4	2,3	.	.	1,7	0,2

\*) Ergebnisse nur soweit Daten nach der neuen Statistik erhoben wurden; bitte Vorbemerkung beachten.

1) Ohne Angaben aus Baden-Württemberg, Bayern, Bremen und Niedersachsen.

## 7 Vor dem Landessozialgericht 2007 erledigte Beschwerdeverfahren \*)

### 7.3 Verfahrensdauer nach Ländern

Bremen	Hamburg	Hessen	Mecklen- burg- Vorpommern	Nieder- sachsen	Nordrhein- Westfalen	Rheinland- Pfalz	Saarland	Sachsen	Sachsen- Anhalt	Schleswig- Holstein	Thüringen	Lfd. Nr.
<b>Anzahl</b>												
.	529	520	314	.	2 623	476	204	556	393	268	152	1
<b>Verfahrensdauer ab Eingang in der Rechtsmittelinstanz</b>												
.	4,1	4,2	5,5	.	2,7	3,0	10,9	5,5	5,8	3,5	6,0	2
<b>Prozent</b>												
.	64,8	58,1	40,1	.	69,2	74,4	39,2	45,3	33,6	56,3	30,3	3
.	14,9	22,5	31,2	.	23,2	11,6	23,5	25,5	30,0	31,7	34,2	4
.	12,5	13,5	18,8	.	6,4	11,1	13,2	17,6	26,7	10,8	27,6	5
.	4,2	3,5	4,8	.	0,8	1,9	8,8	6,8	6,9	0,4	3,3	6
.	2,8	1,5	2,5	.	0,3	0,2	2,9	2,9	2,5	0,4	2,0	7
.	0,8	0,8	2,5	.	0,0	0,4	4,4	1,6	0,3	0,4	2,0	8
.	-	0,2	-	.	-	-	3,4	0,2	-	-	0,7	9
.	-	-	-	.	-	0,2	1,0	-	-	-	-	10
.	-	-	-	.	-	0,2	3,4	-	-	-	-	11
<b>Verfahrensdauer ab erstem Eingang in der ersten Instanz</b>												
.	9,5	17,3	13,7	.	12,7	16,5	25,8	18,2	13,5	12,2	20,8	12
<b>Prozent</b>												
.	57,8	23,1	30,6	.	54,7	28,2	24,5	20,7	31,3	32,1	11,8	13
.	18,5	27,9	29,9	.	22,7	17,6	17,6	26,3	34,6	26,9	21,1	14
.	7,9	17,7	15,6	.	10,4	17,0	9,8	20,0	13,7	19,4	18,4	15
.	6,0	11,0	8,9	.	5,3	13,2	9,3	8,5	5,9	12,7	16,4	16
.	5,5	7,7	8,0	.	4,2	16,8	13,2	12,9	6,9	6,7	18,4	17
.	2,1	6,7	3,8	.	1,7	4,6	9,3	4,7	3,6	1,5	9,2	18
.	0,9	2,5	2,2	.	0,5	1,5	6,9	2,9	2,3	0,4	2,0	19
.	1,1	3,5	1,0	.	0,5	1,1	9,3	4,1	1,8	0,4	2,6	20
<b>Anzahl</b>												
.	428	442	230	.	1 947	404	137	375	277	242	77	21
<b>Verfahrensdauer ab Eingang in der Rechtsmittelinstanz</b>												
.	4,2	4,4	6,2	.	2,7	3,2	8,6	6,0	6,5	3,3	6,7	22
<b>Prozent</b>												
.	79,2	79,6	66,1	.	92,1	84,2	67,2	65,6	57,4	88,8	57,1	23
.	12,4	14,0	21,7	.	6,7	12,6	15,3	21,3	30,7	10,3	33,8	24
.	4,2	3,8	5,7	.	0,8	2,0	7,3	8,5	8,3	0,4	5,2	25
.	3,3	1,6	3,0	.	0,4	0,2	-	2,4	3,2	0,4	-	26
.	0,9	0,7	3,5	.	-	0,5	4,4	1,9	0,4	-	3,9	27
.	-	0,2	-	.	-	-	3,6	0,3	-	-	-	28
.	-	-	-	.	-	0,2	0,7	-	-	-	-	29
.	-	-	-	.	-	0,2	1,5	-	-	-	-	30
<b>Verfahrensdauer ab erstem Eingang in der ersten Instanz</b>												
.	9,9	17,3	15,1	.	14,3	17,4	24,6	20,3	14,9	12,1	21,8	31
<b>Prozent</b>												
.	58,2	20,8	27,8	.	50,9	25,0	21,9	14,7	23,8	31,8	11,7	32
.	16,8	29,0	27,4	.	24,7	17,6	19,0	24,0	36,1	28,1	22,1	33
.	8,4	18,8	17,0	.	11,8	17,3	10,2	22,4	16,6	19,8	14,3	34
.	6,3	11,8	9,6	.	5,9	13,9	9,5	10,4	7,6	12,0	18,2	35
.	5,6	7,2	9,6	.	4,1	18,1	12,4	14,9	7,9	6,2	16,9	36
.	2,6	6,6	4,8	.	1,4	5,4	11,7	5,1	2,9	1,2	10,4	37
.	0,7	2,7	2,6	.	0,7	1,7	7,3	3,5	2,5	0,4	3,9	38
.	1,4	3,2	1,3	.	0,6	1,0	8,0	5,1	2,5	0,4	2,6	39

## 7 Vor dem Landessozialgericht 2007 erledigte Beschwerdeverfahren \*)

### 7.4 Sachgebiete nach Ländern

Lfd. Nr.	Systematik - Nummer Sachgebiet	Deutschland 1)	Früheres Bundesgebiet und Berlin 1)	Neue Länder	Baden-Württemberg	Bayern	Berlin	Brandenburg
<b>Anzahl</b>								
1	<b>Erledigte Verfahren insgesamt .....</b>	<b>8 243</b>	<b>6 233</b>	<b>2 010</b>	<b>.</b>	<b>.</b>	<b>1 613</b>	<b>595</b>
Von den erledigten Verfahren (lfd. Nr. 1) entfielen auf die Sachgebiete ...								
2	010 Krankenversicherung .....	759	630	129	.	.	123	25
3	020 Vertrags(zahn)arztangelegenheiten .....	169	138	31	.	.	18	11
4	030 Pflegeversicherung .....	103	91	12	.	.	15	1
5	040 Unfallversicherung .....	281	226	55	.	.	12	13
6	050 Rentenversicherung .....	688	450	238	.	.	76	38
7	060 Zusatz- und Sonderversorgung der neuen Länder .....	10	5	5	.	.	5	-
8	070 Angelegenheit der Bundesagentur für Arbeit .....	662	467	195	.	.	84	39
9	080 Angelegenheiten nach dem SGB II .....	4 206	3 094	1 112	.	.	1 077	402
10	090 Streitigkeiten nach dem SGB XII und nach Asylbewerberleistungsgesetz .....	897	764	133	.	.	162	46
11	091 Streitigkeiten nach dem SGB XII .....	739	631	108	.	.	148	43
12	092 Streitigkeiten nach dem Asylbewerberleistungsgesetz .....	155	131	24	.	.	14	3
13	Sonstiges aus der Sachgebietsgruppe 90 .....	3	2	1	.	.	-	-
14	100 Versorgungs- und Entschädigungsrecht .....	62	55	7	.	.	9	1
15	101 Soziales Entschädigungsrecht .....	45	41	4	.	.	9	1
16	102 Landesblindengeld .....	3	-	3	.	.	-	-
17	Sonstiges aus der Sachgebietsgruppe 100 .....	14	14	-	.	.	-	-
18	110 Verfahren zur Feststellung der Behinderung nach SGB IX .....	252	206	46	.	.	27	16
19	130 Sonstiges .....	154	107	47	.	.	5	3
20	131 Kindergeldrecht .....	11	8	3	.	.	2	1
21	132 Erziehungsgeldrecht .....	17	15	2	.	.	1	1
22	133 Justizangelegenheiten .....	2	2	-	.	.	-	-
23	Sonstiges aus der Sachgebietsgruppe 130 .....	124	82	42	.	.	2	1
<b>Prozent</b>								
Von den erledigten Verfahren (lfd. Nr. 1) entfielen auf die Sachgebiete ...								
24	010 Krankenversicherung .....	9,2	10,1	6,4	.	.	7,6	4,2
25	020 Vertrags(zahn)arztangelegenheiten .....	2,1	2,2	1,5	.	.	1,1	1,8
26	030 Pflegeversicherung .....	1,2	1,5	0,6	.	.	0,9	0,2
27	040 Unfallversicherung .....	3,4	3,6	2,7	.	.	0,7	2,2
28	050 Rentenversicherung .....	8,3	7,2	11,8	.	.	4,7	6,4
29	060 Zusatz- und Sonderversorgung der neuen Länder .....	0,1	0,1	0,2	.	.	0,3	-
30	070 Angelegenheit der Bundesagentur für Arbeit .....	8,0	7,5	9,7	.	.	5,2	6,6
31	080 Angelegenheiten nach dem SGB II .....	51,0	49,6	55,3	.	.	66,8	67,6
32	090 Streitigkeiten nach dem SGB XII und nach Asylbewerberleistungsgesetz .....	10,9	12,3	6,6	.	.	10,0	7,7
33	091 Streitigkeiten nach dem SGB XII .....	9,0	10,1	5,4	.	.	9,2	7,2
34	092 Streitigkeiten nach dem Asylbewerberleistungsgesetz .....	1,9	2,1	1,2	.	.	0,9	0,5
35	Sonstiges aus der Sachgebietsgruppe 90 .....	0,0	0,0	0,0	.	.	-	-
36	100 Versorgungs- und Entschädigungsrecht .....	0,8	0,9	0,3	.	.	0,6	0,2
37	101 Soziales Entschädigungsrecht .....	0,5	0,7	0,2	.	.	0,6	0,2
38	102 Landesblindengeld .....	0,0	-	0,1	.	.	-	-
39	Sonstiges aus der Sachgebietsgruppe 100 .....	0,2	0,2	-	.	.	-	-
40	110 Verfahren zur Feststellung der Behinderung nach SGB IX .....	3,1	3,3	2,3	.	.	1,7	2,7
41	130 Sonstiges .....	1,9	1,7	2,3	.	.	0,3	0,5
42	131 Kindergeldrecht .....	0,1	0,1	0,1	.	.	0,1	0,2
43	132 Erziehungsgeldrecht .....	0,2	0,2	0,1	.	.	0,1	0,2
44	133 Justizangelegenheiten .....	0,0	0,0	-	.	.	-	-
45	Sonstiges aus der Sachgebietsgruppe 130 .....	1,5	1,3	2,1	.	.	0,1	0,2

\*) Ergebnisse nur soweit Daten nach der neuen Statistik erhoben wurden; bitte Vorbemerkung beachten.

1) Ohne Angaben aus Baden-Württemberg, Bayern, Bremen und Niedersachsen.



## 7 Vor dem Landessozialgericht 2007 erledigte Beschwerdeverfahren \*)

### 7.4 Sachgebiete nach Ländern

Bremen	Hamburg	Hessen	Mecklen- burg- Vorpommern	Nieder- sachsen	Nordrhein- Westfalen	Rheinland- Pfalz	Saarland	Sachsen	Sachsen- Anhalt	Schleswig- Holstein	Thüringen	Lfd. Nr.
--------	---------	--------	---------------------------------	--------------------	-------------------------	---------------------	----------	---------	--------------------	------------------------	-----------	-------------

#### Anzahl

.	529	520	314	.	2 623	476	204	556	393	268	152	1
---	-----	-----	-----	---	-------	-----	-----	-----	-----	-----	-----	---

Von den erledigten Verfahren (lfd. Nr. 1) entfielen auf die Sachgebiete ...

.	51	46	8	.	326	47	15	65	25	22	6	2
.	4	22	6	.	77	6	9	3	8	2	3	3
.	2	10	1	.	48	11	4	6	3	1	1	4
.	23	17	7	.	98	56	17	15	16	3	4	5
.	38	32	38	.	179	77	34	110	33	14	19	6
.	-	-	-	.	-	-	-	2	-	-	3	7
.	42	57	20	.	191	48	17	77	29	28	30	8
.	284	210	203	.	1 209	128	37	222	236	149	49	9
.	69	82	24	.	342	53	22	32	20	34	11	10
.	61	72	18	.	246	50	20	27	9	34	11	11
.	8	10	6	.	95	2	2	5	10	-	-	12
.	-	-	-	.	1	1	-	-	1	-	-	13
.	6	8	2	.	20	8	4	3	1	-	-	14
.	6	-	2	.	20	2	4	1	-	-	-	15
.	-	-	-	.	-	-	-	2	1	-	-	16
.	-	8	-	.	-	6	-	-	-	-	-	17
.	7	18	5	.	69	40	37	17	6	8	2	18
.	3	18	-	.	64	2	8	4	16	7	24	19
.	-	-	-	.	-	1	3	1	-	2	1	20
.	1	5	-	.	8	-	-	-	1	-	-	21
.	-	-	-	.	-	-	-	-	-	2	-	22
.	2	13	-	.	56	1	5	3	15	3	23	23

#### Prozent

Von den erledigten Verfahren (lfd. Nr. 1) entfielen auf die Sachgebiete ...

.	9,6	8,8	2,5	.	12,4	9,9	7,4	11,7	6,4	8,2	3,9	24
.	0,8	4,2	1,9	.	2,9	1,3	4,4	0,5	2,0	0,7	2,0	25
.	0,4	1,9	0,3	.	1,8	2,3	2,0	1,1	0,8	0,4	0,7	26
.	4,3	3,3	2,2	.	3,7	11,8	8,3	2,7	4,1	1,1	2,6	27
.	7,2	6,2	12,1	.	6,8	16,2	16,7	19,8	8,4	5,2	12,5	28
.	-	-	-	.	-	-	-	0,4	-	-	2,0	29
.	7,9	11,0	6,4	.	7,3	10,1	8,3	13,8	7,4	10,4	19,7	30
.	53,7	40,4	64,6	.	46,1	26,9	18,1	39,9	60,1	55,6	32,2	31
.	13,0	15,8	7,6	.	13,0	11,1	10,8	5,8	5,1	12,7	7,2	32
.	11,5	13,8	5,7	.	9,4	10,5	9,8	4,9	2,3	12,7	7,2	33
.	1,5	1,9	1,9	.	3,6	0,4	1,0	0,9	2,5	-	-	34
.	-	-	-	.	0,0	0,2	-	-	0,3	-	-	35
.	1,1	1,5	0,6	.	0,8	1,7	2,0	0,5	0,3	-	-	36
.	1,1	-	0,6	.	0,8	0,4	2,0	0,2	-	-	-	37
.	-	-	-	.	-	-	-	0,4	0,3	-	-	38
.	-	1,5	-	.	-	1,3	-	-	-	-	-	39
.	1,3	3,5	1,6	.	2,6	8,4	18,1	3,1	1,5	3,0	1,3	40
.	0,6	3,5	-	.	2,4	0,4	3,9	0,7	4,1	2,6	15,8	41
.	-	-	-	.	-	0,2	1,5	0,2	-	0,7	0,7	42
.	0,2	1,0	-	.	0,3	-	-	-	0,3	-	-	43
.	-	-	-	.	-	-	-	-	-	0,7	-	44
.	0,4	2,5	-	.	2,1	0,2	2,5	0,5	3,8	1,1	15,1	45

## 7 Vor dem Landessozialgericht 2007 erledigte Beschwerdeverfahren \*)

### 7.5 Erledigte Beschwerdeverfahren nach Sachgebieten und ausgewählten Verfahrensmerkmalen \*\*)

Lfd. Nr.	Art der Nachweisung	Insgesamt	Sachgebiet			
			010 Kranken- versicherung	020 Vertrags- (zahn)arzt- angelegen- heiten	030 Pflege- versicherung	040 Unfall- versicherung
1	Anhängige Verfahren zu Jahresbeginn .....	2 784	213	74	27	167
2	Neuzugänge .....	8 845	784	182	102	274
3	<b>Erledigte Verfahren insgesamt .....</b>	<b>8 243</b>	<b>759</b>	<b>169</b>	<b>103</b>	<b>281</b>
4	Anhängige Verfahren am Jahresende .....	3 386	238	87	26	160
<b>Art der angefochtenen Entscheidung</b>						
5	Urteil .....	904	118	6	7	50
6	Gerichtsbescheid .....	123	13	5	4	10
7	Beschluss .....	7 216	628	158	92	221
<b>Einleitungsart</b>						
Die erledigten Verfahren wurden eingereicht durch						
8	Versicherte oder Leistungsberechtigte .....	7 406	476	45	93	264
9	Vertragsärzte oder Vertragszahnärzte .....	74	1	65	-	2
10	Behörden, Körperschaften o. Anstalten d. öffentl. Rechts .....	478	129	46	4	9
11	Sonstige 2) .....	294	153	16	9	6
<b>Erledigungsart</b>						
Die erledigten Verfahren wurden beendet durch						
12	Beschluss .....	6 264	410	131	75	240
13	gerichtlichen Vergleich .....	146	15	3	-	1
14	übereinstimmende Erledigungserklärung .....	92	17	5	-	-
15	angenommenes Anerkenntnis .....	66	5	1	2	1
16	Zurücknahme des Rechtsmittels .....	1 111	251	19	17	30
17	Zurücknahme der Klage/ des Antrags .....	101	10	1	2	3
18	Verweisung an ein anderes Gericht .....	1	-	-	-	-
19	Verbindung mit einer anderen Sache .....	12	3	-	-	1
20	Unterbrechung, Ruhen des Verfahrens oder Aussetzung .....	13	1	-	-	1
21	sonstige Erledigungsart .....	437	47	9	7	4
<b>Ausgang des Verfahrens</b>						
Die durch Beschluss (lfd. Nr. 12) erledigten Verfahren endeten mit 3)						
22	Stattgabe .....	1 112	68	25	18	43
23	teilweise Stattgabe/ teilweise Zurückweisung .....	393	17	20	8	7
24	Zurückweisung .....	4 677	322	86	47	188
25	Verwerfung nach § 158 Satz 2 SGG .....	-	-	-	-	-
<b>Verfahrensdauer ab Eingang in der Rechtsmittelinstantz</b>						
26	Durchschnittsdauer in Monaten .....	3,8	4,3	4,4	3,3	5,6
Verfahrensdauer mehr als ... bis ... Monate						
27	bis 3 .....	5 069	458	82	61	136
28	3 - 6 .....	1 857	184	54	28	64
29	6 - 12 .....	893	64	25	12	55
30	12 - 18 .....	227	18	4	2	12
31	18 - 24 .....	101	19	2	-	6
32	24 - 36 .....	64	9	1	-	6
33	36 - 48 .....	20	7	-	-	-
34	48 - 60 .....	4	-	1	-	1
35	mehr als 60 Monate .....	8	-	-	-	1
<b>Verfahrensdauer ab erstem Eingang in der ersten Instanz</b>						
36	Durchschnittsdauer in Monaten .....	13,6	13,2	32,0	17,3	21,7
Verfahrensdauer mehr als ... bis ... Monate						
38	bis 6 .....	3 718	346	27	19	58
39	6 - 12 .....	1 890	155	28	35	50
40	12 - 18 .....	1 012	78	36	15	39
41	18 - 24 .....	574	48	14	10	31
42	24 - 36 .....	546	67	17	10	59
43	36 - 48 .....	257	36	20	7	22
44	48 - 60 .....	122	17	12	5	13
45	mehr als 60 Monate .....	124	12	15	2	9
<b>Prozesskostenhilfe</b>						
46	Verfahren, in denen über PKH entschieden wurde .....	731	19	1	-	7
47	davon wurde PKH bewilligt 4) .....	302	5	-	-	4

\*) Ergebnisse nur soweit Daten nach der neuen Statistik erhoben wurden; bitte Vorbemerkung beachten.

\*\*) Ohne Angaben aus Baden-Württemberg, Bayern, Bremen und Niedersachsen.

1) Mehrfachzählungen, soweit die Berufung gleichzeitig von mehreren der aufgeführten Gruppen eingelegt wurde.

2) Einschl. Beigeladener.

3) Wegen Erfassungsfehlern geringfügige Abweichungen zu lfd. Nr. 7.

4) Dem Kläger und/ oder dem Beklagten.

## 7 Vor dem Landessozialgericht 2007 erledigte Beschwerdeverfahren \*)

7.5 Erledigte Beschwerdeverfahren nach Sachgebieten und ausgewählten Verfahrensmerkmalen \*\*)

050 Renten- versicherung	Sachgebiet							Lfd. Nr.
	060 Zusatz- und Sonderversor- gung der neu- en Länder	070 Angelegen- heiten der Bundes- agentur für Arbeit	080 Angelegen- heiten nach dem SGB II	090 Streitigkeiten nach SGB XII/ AsylbLG	100 Versor- gungs- und Entschädi- gungsrecht	110 Verfahren zur Feststel- lung der Be- hinderung nach SGB IX	130 Sonstiges (einschl. Kindergeld u. Erziehungs- geldrecht)	
322	6	365	1 175	233	16	121	65	1
688	6	589	4 825	947	81	227	140	2
<b>688</b>	<b>10</b>	<b>662</b>	<b>4 206</b>	<b>897</b>	<b>62</b>	<b>252</b>	<b>154</b>	<b>3</b>
322	2	292	1 794	283	35	96	51	4
122	3	132	326	87	6	35	12	5
13	1	23	35	12	1	4	2	6
553	6	507	3 845	798	55	213	140	7
623	8	623	4 003	843	60	244	124	8
-	-	-	-	-	-	1	5	9
40	2	21	167	47	2	4	7	10
26	-	18	38	7	-	3	18	11
549	4	522	3 211	737	56	216	113	12
3	-	2	100	18	-	1	3	13
5	-	3	51	11	-	-	-	14
5	-	4	40	7	-	1	-	15
76	1	72	523	86	5	22	9	16
5	-	20	49	6	-	1	4	17
1	-	-	-	-	-	-	-	18
1	-	1	6	-	-	-	-	19
5	-	2	2	-	-	2	-	20
38	5	36	224	32	1	9	25	21
153	2	103	509	114	12	46	19	22
26	-	14	249	33	1	9	9	23
363	2	395	2 407	585	42	158	82	24
-	-	-	-	-	-	-	-	25
4,9	7,7	6,7	3,1	2,8	4,0	5,9	4,8	26
351	1	308	2 763	645	41	134	89	27
168	5	155	935	162	12	59	31	28
91	2	103	399	75	5	39	23	29
46	-	37	85	11	1	7	4	30
20	2	24	18	4	2	2	2	31
11	-	24	6	-	1	3	3	32
1	-	6	-	-	-	5	1	33
-	-	-	-	-	-	1	1	34
-	-	5	-	-	-	2	-	35
21,3	30,8	35,4	7,8	7,8	21,1	26,7	19,6	36
122	-	116	2 463	490	13	31	33	38
138	1	149	1 027	220	22	41	24	39
116	1	101	445	110	5	36	30	40
79	2	73	205	55	4	30	23	41
117	2	102	62	22	8	51	29	42
58	3	69	1	-	4	31	6	43
30	1	25	-	-	1	14	4	44
28	-	27	3	-	5	18	5	45
30	-	34	513	112	3	5	7	46
20	-	7	206	57	1	1	1	47

## 8 Verfahren vor dem Bundessozialgericht

### 8.1 Geschäftsentwicklung 1995 bis 2007 der Revisionen und Nichtzulassungsbeschwerden

Lfd. Nr.	Stand der Erledigung	1995	1996	1997	1998	1999
1	Anhängige Verfahren zu Jahresbeginn	1 094	1 276	1 148	1 035	938
2	Neuzugänge	2 342	2 454	2 345	3 451	2 250
3	Erledigte Verfahren	2 160	2 582	2 458	3 585	2 265
	Nach der Art der Verfahren					
4	Revisionen	661	775	746	988	574
5	Nichtzulassungsbeschwerden	1 499	1 807	1 712	2 597	1 691
	Nach dem Gegenstand der Verfahren					
6	Krankenversicherung	418	441	452	583	343
7	Pflegeversicherung	-	6	15	88	81
8	Unfallversicherung	287	367	375	592	474
9	Rentenversicherung der Arbeiter	323	397	426	503	347
10	Rentenversicherung der Angestellten	285	386	316	431	300
11	Deutsche Rentenversicherung	.	.	.	.	.
12	Sonstige Rentenversicherung	.	.	.	.	.
13	Angelegenheiten der Bundesanstalt für Arbeit	389	421	400	596	339
14	Versorgungs- und Entschädigungsrecht	245	285	239	384	182
15	Sonstige Sachen	213	279	235	408	199
16	Anhängige Verfahren am Jahresende	1 276	1 148	1 035	938	923

## 8 Verfahren vor dem Bundessozialgericht

### 8.1 Geschäftsentwicklung 1995 bis 2007 der Revisionen und Nichtzulassungsbeschwerden

2000	2001	2002	2003	2004	2005	2006	2007	Lfd. Nr.
923	913	865	948	1 019	1 074	1 089	1 196	1
2 371	2 288	2 337	2 388	2 475	2 492	2 672	2 747	2
2 381	2 336	2 255	2 318	2 420	2 476	2 565	2 657	3
657	556	569	514	494	520	475	500	4
1 724	1 780	1 686	1 804	1 926	1 956	2 090	2 157	5
389	401	394	403	521	590	563	514	6
82	63	51	48	48	47	44	44	7
486	426	454	478	446	448	477	395	8
360	376	353	342	348	368	.	.	9
312	356	282	345	391	350	.	.	10
.	.	.	.	.	.	852	949	11
.	.	.	.	.	.	42	48	12
374	375	403	401	376	388	288	243	13
95	55	125	133	126	111	94	89	14
283	284	193	168	164	174	205	375	15
913	865	947	1 018	1 074	1 090	1 196	1 286	16

Quelle: Bundessozialgericht Kassel.

## 8 Verfahren vor dem Bundessozialgericht

### 8.2 Geschäftsentwicklung 2007 nach Sachgebieten

Lfd. Nr.	Art des Nachweises	Insgesamt	Krankenvers.		Pflege- versicherung	Unfallvers.	
			ohne Kassenarzt- angelegen- heiten	Kassenarzt- angelegen- heiten		ohne bergbauliche UV	bergbauliche UV

#### Revisionen

1	Anhängige Verfahren zu Jahresbeginn .....	426	73	39	12	35	-
2	Neuzugänge .....	608	109	66	17	37	3
	darunter Revision eingelegt von						
3	Versicherten und Leistungsberechtigten .....	433	45	25	12	31	2
4	sonstigen Beteiligten 1) .....	97	33	26	-	4	1
	Unter den eingegangenen Revisionen waren						
5	Sprungrevisionen .....	89	19	14	1	1	-
6	Wiederaufnahmeverfahren .....	-	-	-	-	-	-
7	Erledigte Verfahren	500	92	52	13	37	1
8	Anhängige Verfahren am Jahresende	534	90	53	16	35	2

#### Nichtzulassungsbeschwerden

9	Anhängige Verfahren zu Jahresbeginn .....	770	97	44	7	73	4
10	Neuzugänge .....	2 139	296	87	35	353	7
	darunter Nichtzulassungsbeschwerden eingelegt von						
11	Versicherten und Leistungsberechtigten .....	2 069	264	70	34	351	7
12	sonstigen Beteiligten 1) .....	34	11	12	-	1	-
13	Erledigte Verfahren	2 157	287	83	31	349	8
14	Anhängige Verfahren am Jahresende	752	106	48	11	77	3

#### Verfahren vor dem Großen Senat

15	Anhängige Verfahren zu Jahresbeginn .....	1	1	-	-	-	-
16	Neuzugänge .....	1	-	-	-	-	-
17	Erledigte Verfahren .....	1	1	-	-	-	-
18	Anhängige Verfahren am Jahresende .....	1	-	-	-	-	-

#### Sonstiger Geschäftsanfall

19	Kostenbeschlüsse (§ 193 Abs. 1, 2. Halbsatz SGG) .....	5	-	2	-	-	-
----	--	---	---	---	---	---	---

1) In Verfahren, in denen Versicherte oder Leistungsberechtigte als Kläger oder Beklagte beteiligt waren.

## 8 Verfahren vor dem Bundessozialgericht

### 8.2 Geschäftsentwicklung 2007 nach Sachgebieten

Rentenversicherung		Alters- sicherung der Landwirte	Angelegen- heiten der Bundes- agentur für Arbeit	Kindergeld- angelegen- heiten	Erziehungs- geld- angelegen- heiten	Versorgungs- und Entschädi- gungs- recht	Feststellung der Behinderung nach dem Schwer- behinderten- gesetz	Angelegen- heiten nach dem SGB XII und nach dem Asylbewerber- leistungs- gesetz	Angelegen- heiten nach dem SGB II	Sonstige Angelegen- heiten	Lfd. Nr.
Deutsche RV	Sonstige RV										

#### Revisionen

80	8	5	60	-	3	12	15	23	58	3	1
173	5	3	48	2	6	7	7	51	72	2	2
131	5	2	46	1	6	7	6	47	67	-	3
20	-	1	2	1	-	-	-	3	5	1	4
27	1	-	1	-	3	-	-	14	7	1	5
-	-	-	-	-	-	-	-	-	-	-	6
133	6	6	60	1	5	9	13	21	46	5	7
120	7	2	48	1	4	10	9	53	84	-	8

#### Nichtzulassungsbeschwerden

354	29	5	63	2	3	27	27	15	20	-	9
708	20	20	205	3	6	78	78	56	182	5	10
699	19	20	203	3	6	78	78	53	181	3	11
8	-	-	1	-	-	-	-	-	1	-	12
816	42	17	183	4	5	80	94	46	107	5	13
246	7	8	85	1	4	25	11	25	95	-	14

#### Verfahren vor dem Großen senat

-	-	-	-	-	-	-	-	-	-	-	15
1	-	-	-	-	-	-	-	-	-	-	16
-	-	-	-	-	-	-	-	-	-	-	17
1	-	-	-	-	-	-	-	-	-	-	18

#### Sonstiger Geschäftsanfall

-	-	-	-	-	-	-	-	-	3	-	19
---	---	---	---	---	---	---	---	---	---	---	----

Quelle: Bundessozialgericht Kassel.

## 8 Verfahren vor dem Bundessozialgericht

### 8.3 Revisionen und Nichtzulassungsbeschwerden 2007 nach Sachgebieten

Lfd. Nr.	Art des Nachweises	Insgesamt	Krankenvers.		Pflege- versicherung	Unfallvers.	
			ohne Kassenarzt- angelegen- heiten	Kassenarzt- angelegen- heiten		ohne bergbauliche UV	bergbauliche UV
Revisionen							
1	Erledigte Verfahren	500	92	52	13	37	1
	Erledigungsart						
2	Entscheidung .....	331	62	36	8	33	1
3	gerichtlicher Vergleich .....	8	-	2	1	-	-
4	angenommenes Erkenntnis .....	2	-	-	-	-	-
5	Zurücknahme .....	64	17	3	-	3	-
6	sonstige Erledigungsart .....	95	13	11	4	1	-
	Art der Entscheidung						
	Von den Entscheidungen (lfd. Nr. 7) ergingen durch						
7	Endurteil .....	213	51	35	7	27	-
8	Urteil mit Zurückverweisung .....	77	8	1	-	3	-
9	Beschluss .....	41	3	-	1	3	1
	Ausgang des Verfahrens hinsichtlich der Versicherten oder Leistungsberechtigten						
10	Durch Endurteil erledigte Verfahren, an denen Versicherte oder Leistungsberechtigte beteiligt waren .....	188	39	32	6	21	-
	davon endeten für diese						
11	mit vollem Erfolg .....	68	8	10	5	15	-
12	mit teilweisem Erfolg .....	6	3	-	-	1	-
13	ohne Erfolg .....	114	28	22	1	5	-
	Prozesskostenhilfe						
14	Erledigte Anträge auf Bewilligung von Prozesskostenhilfe .....	84	8	-	2	4	1
15	Von den erledigten Anträgen hatten vollen oder teilweisen Erfolg .....	55	7	-	-	4	-
	Verfahrensdauer						
	Verfahrensdauer (... bis unter ... Monate) beim Bundessozialgericht						
16	bis unter 6 Monate .....	138	27	1	5	7	1
17	6 - 12 .....	191	43	37	5	14	-
18	12 - 18 .....	125	17	12	3	11	-
19	18 - 24 .....	36	3	2	-	5	-
20	mehr als 24 Monate .....	10	2	-	-	-	-
21	Anteil der innerhalb von 12 Monaten erledigten Verfahren .....	65,8	76,1	73,1	76,9	56,8	100,0
	Verfahrensdauer (... bis unter ... Jahre) seit Anklageerhebung						
22	bis unter 2 Jahre .....	73	15	1	-	-	-
23	2 - 3 .....	158	29	6	5	6	-
24	3 - 4 .....	73	16	6	2	8	-
25	mehr als 4 Jahre .....	196	32	39	6	23	1
26	Anteil der innerhalb von 3 Jahren erledigten Verfahren .....	46,2	47,8	13,5	38,5	16,2	-
Nichtzulassungsbeschwerden							
27	Erledigte Verfahren	2 157	287	83	31	349	8
	Erledigungsart						
28	Entscheidung (Beschluss) .....	1 757	237	68	23	269	7
	darunter Entscheidung auf						
29	Verwerfung .....	1 564	215	17	21	250	7
30	Ablehnung .....	69	2	28	-	4	-
31	Zurücknahme .....	333	38	15	5	76	1
32	sonstige Erledigungsart .....	67	12	-	3	4	-
	Prozesskostenhilfe						
33	Erledigte Anträge auf Bewilligung von Prozesskostenhilfe .....	437	37	4	7	23	2
34	Von den erledigten Anträgen hatten vollen oder teilweisen Erfolg .....	55	7	-	-	4	-



## 8 Verfahren vor dem Bundessozialgericht

### 8.3 Revisionen und Nichtzulassungsbeschwerden 2007 nach Sachgebieten

Rentenversicherung		Alters- sicherung der Landwirte	Angelegen- heiten der Bundes- agentur für Arbeit	Kindergeld- angelegen- heiten	Erziehungs- geld- angelegen- heiten	Versorgungs- und Entschädi- gungs- recht	Feststellung der Behinderung nach dem Schwer- behinderten- gesetz	Angelegen- heiten nach dem SGB XII und nach dem Asylbewerber- leistungs- gesetz	Angelegen- heiten nach dem SGB II	Sonstige Angelegen- heiten	Lfd. Nr.
Deutsche RV	Sonstige RV										

#### Revisionen

133	6	6	60	1	5	9	13	21	46	5	1
63	4	4	43	-	2	8	13	18	33	3	2
-	-	-	5	-	-	-	-	-	-	-	3
-	-	-	2	-	-	-	-	-	-	-	4
14	-	2	8	-	2	1	-	3	9	2	5
56	2	-	2	1	1	-	-	-	4	-	6
32	2	3	22	-	2	3	-	8	18	3	7
10	2	-	17	-	-	4	11	9	12	-	8
21	-	1	4	-	-	1	2	1	3	-	9
31	2	3	22	-	2	3	-	8	18	1	10
3	1	3	6	-	1	3	-	7	5	1	11
1	-	-	-	-	-	-	-	1	-	-	12
27	1	-	16	-	1	-	-	-	13	-	13
12	-	1	10	1	-	-	4	19	22	-	14
12	-	-	3	-	-	4	3	8	14	-	15
67	1	-	9	1	3	1	2	1	9	3	16
27	3	3	23	-	2	1	3	10	18	2	17
19	1	2	25	-	-	4	5	8	18	-	18
13	1	1	3	-	-	2	3	2	1	-	19
7	-	-	-	-	-	1	-	-	-	-	20
70,7	66,7	50,0	53,3	100,0	100,0	22,2	38,5	52,4	58,7	100,0	21
22	-	1	3	-	-	-	2	14	12	3	22
39	1	3	22	1	-	-	4	7	34	1	23
27	1	-	10	-	-	-	2	-	-	1	24
45	4	2	25	-	5	9	5	-	-	-	25
45,9	16,7	66,7	41,7	100,0	-	-	46,2	100,0	100,0	80,0	26

#### Nichtzulassungsbeschwerden

816	42	17	183	4	5	80	94	46	107	5	27
667	33	13	152	2	5	67	78	41	92	3	28
636	28	13	130	2	4	57	75	32	74	3	29
11	1	-	9	-	-	7	3	1	3	-	30
122	4	4	23	1	-	13	15	3	11	2	31
27	5	-	8	1	-	-	1	2	4	-	32
168	5	3	58	1	1	35	19	23	49	2	33
12	-	-	3	-	-	4	3	8	14	-	34

Quelle: Bundessozialgericht Kassel.

# A 1 Klagen und Beschwerden bei den Sozialgerichten 2007 (Überblick nach SG 10) \*)

## A 1.1 Nach Sachgebieten

Position der SG 10	Art des Nachweises	Sachgebiete insgesamt	Krankenversicherung		Pflegeversicherung
			ohne Vertragsarzt-angelegenheiten	Vertragsarzt-angelegenheiten	
1	<b>Sozialrechtsverfahren</b> (im Berichtszeitraum eingegangene Klagen und Anträge auf einstweiligen Rechtsschutz, lfd. Nrn. 11 und 141) .....	393 180	33 918	9 112	7 394
	<b>I. Klageverfahren</b>				
	Geschäftsentwicklung				
10	Anhängige Verfahren zu Jahresbeginn .....	379 269	37 738	14 083	7 419
11	Neuzugänge 3) .....	349 390	31 125	8 723	7 197
12	Erledigte Verfahren 3) .....	318 450	30 310	11 870	7 068
110	dar. Klagen von Versicherten o. Leistungsberechtigten 5) .....	296 476	21 579	3 785	6 739
13	Anhängige Verfahren am Jahresende .....	410 209	38 553	10 936	7 548
	<b>Verfahrensdauer</b>				
1200	unter 6 Monate .....	94 174	9 117	3 616	1 935
1201	6 Monate bis unter 12 Monate .....	81 281	7 370	2 267	2 365
1202	12 Monate bis unter 18 Monate .....	55 416	4 591	1 714	1 247
1203	18 Monate bis unter 24 Monate .....	35 378	3 074	1 543	709
1204	24 Monate und mehr .....	52 201	6 158	2 730	812
1205	Durchschnittliche Dauer der Verfahren in Monaten .....	13,6	14,4	14,8	12,4
	<b>Erledigungsart</b>				
1210	Entscheidung .....	61 784	6 260	1 653	1 352
12100	durch Endurteil .....	41 089	4 398	1 190	845
121001	darunter Endurteile mit vom SG zugelassener Berufung .....	3 893	401	186	56
12101	durch instanzbeendenden Gerichtsbescheid .....	20 695	1 862	463	507
1211	Gerichtlicher Vergleich .....	28 579	2 014	716	713
1212	Übereinstimmende Erledigungserklärung .....	27 060	2 568	1 979	923
1213	Angenommenes Anerkenntnis .....	44 486	4 042	232	1 039
1214	Zurücknahme .....	119 584	9 739	2 663	2 502
1215	Verweisung an andere Sozialgerichte .....	4 176	594	29	137
1216	Unterbrechung, Ruhen, Aussetzung des Verfahrens 6) .....	19 278	3 823	4 107	181
1217	Sonstige Erledigungsart .....	13 503	1 270	491	221
	<b>Prozesserfolg</b>				
	Durch Urteil oder Beschluss erledigte Klagen, an denen Versicherte und Leistungsberechtigte beteiligt waren 7) .....	109 180	9 265	2 917	2 486
	davon endeten für diese				
1220	mit vollem Erfolg .....	16 416	1 756	477	381
1221	mit teilweisem Erfolg .....	17 432	931	683	529
1222	ohne Erfolg .....	75 332	6 578	1 757	1 576
	<b>II. Anträge auf einstweiligen Rechtsschutz</b>				
	Geschäftsentwicklung				
140	Anhängige Verfahren zu Jahresbeginn .....	4 772	382	80	44
141	Neuzugänge 4) .....	43 790	2 793	389	197
142	Erledigte Verfahren 4) .....	43 262	2 835	393	202
143	Anhängige Verfahren am Jahresende .....	5 300	340	76	39
	<b>III. Sonstige Verfahrensmerkmale (bei Klagen und Verfahren zur Gewährung von vorläufigem Rechtsschutz)</b>				
15	Nicht instanzbeendende Gerichtsbescheide .....	334	.	.	.
171	Erledigte Anträge auf Bewilligung von Prozesskostenhilfe .....	41 501	1 601	38	741
1710	Von den erledigten Anträgen hatten Erfolg .....	29 364	1 019	16	588
	<b>IV. Sonstiger Geschäftsanfall</b>				
18	Beschlüsse .....	30 980	.	.	.
180	beschwerdefähige Beschlüsse .....	20 781	.	.	.
	darunter				
1800	Gegenstandswertfestsetzungen .....	3 967	.	.	.
1801	Kostenentscheidungen .....	6 181	.	.	.
181	nicht beschwerdefähige Beschlüsse .....	10 199	.	.	.
19	Eingegangene Rechtshilfeersuchen 8) .....	6 028	.	.	.

\*) Ergebnisse für Baden-Württemberg aus 2006.

1) Einschl. Sachgebiet Alterssicherung für Landwirte.

2) Sachgebiete "Zusatzversorgung der neuen Länder", "Kindergeld-angelegenheiten", "Erziehungsgeldangelegenheiten", "Justiz-verwaltungsangelegenheiten" und "Sonstige Angelegenheiten".

3) Ohne Abgaben innerhalb des Gerichts; für Baden-Württemberg einschl. Abgaben innerhalb des Gerichts.

4) Ohne Abgaben innerhalb des Gerichts; für Baden-Württemberg und Bayern einschl. Abgaben innerhalb des Gerichts.

5) Für Baden-Württemberg und Bayern Neuzugänge an Klagen von Versicherten und Leistungsberechtigten.

6) Für Baden-Württemberg und Bayern einschl. Erledigungen durch Nichtbetrieb des Verfahrens.

7) Für Baden-Württemberg und Bayern insgesamt erledigte Klagen.

# A 1 Klagen und Beschwerden bei den Sozialgerichten 2007 (Überblick nach SG 10) \*)

## A 1.1 Nach Sachgebieten

Unfall- versicherung	Renten- versicherung 1)	Angelegenheiten der Bundes- agentur für Arbeit	Versorgungs- und Entschädi- gungsrecht	Feststellung der Behinderung nach dem SchwbG	Angelegenheiten nach dem SGB XII und nach dem AsylbLG	Angelegenheiten nach dem SGB II	Andere Sachgebiete 2)	Position der SG 10
20 718	79 455	33 703	2 726	45 307	17 481	135 613	7 753	1
30 669	101 194	55 986	4 652	47 907	13 215	58 809	7 597	10
20 368	78 165	32 329	2 676	45 206	13 059	103 155	7 387	11
21 059	77 250	42 551	2 744	44 467	10 654	62 625	7 852	12
19 779	73 867	38 667	2 549	44 041	10 799	67 167	7 504	110
29 978	102 109	45 764	4 584	48 646	15 620	99 339	7 132	13
4 162	16 139	10 854	526	9 653	4 162	30 419	3 591	1200
4 647	19 509	8 320	497	14 834	2 687	17 228	1 557	1201
3 711	15 315	6 405	489	9 751	1 872	9 350	971	1202
2 839	10 424	5 133	353	5 090	1 310	4 214	689	1203
5 700	15 863	11 839	879	5 139	623	1 414	1 044	1204
17,6	15,6	16,7	19,3	13,1	10,1	8,0	45,3	1205
6 807	17 441	8 716	948	5 235	2 245	8 929	2 198	1210
4 500	11 888	6 054	635	3 033	1 429	5 472	1 645	12100
367	992	550	55	335	253	612	86	121001
2 307	5 553	2 662	313	2 202	816	3 457	553	12101
1 136	6 374	4 884	105	4 085	944	7 292	316	1211
947	6 503	1 735	104	6 284	926	4 562	529	1212
903	9 544	7 423	193	9 558	1 171	9 728	653	1213
9 550	29 817	15 887	1 018	17 526	3 465	25 005	2 412	1214
283	1 015	399	85	226	406	753	249	1215
648	4 984	1 868	153	426	742	2 031	315	1216
785	1 572	1 639	138	1 127	755	4 325	1 180	1217
10 578	31 607	15 373	1 358	14 835	3 125	14 871	2 765	
966	3 608	3 132	151	2 220	642	2 742	341	1220
989	4 457	1 945	144	4 357	402	2 556	439	1221
8 623	23 542	10 296	1 063	8 258	2 081	9 573	1 985	1222
82	246	191	15	8	515	3 163	46	140
350	1 290	1 374	50	101	4 422	32 458	366	141
362	1 316	1 401	51	95	4 357	31 870	380	142
70	220	164	14	14	580	3 751	32	143
.	.	.	.	.	.	.	.	15
1 141	5 482	4 770	333	2 138	4 092	20 695	470	171
720	4 343	3 258	249	1 809	2 783	14 267	312	1710
.	.	.	.	.	.	.	.	18
.	.	.	.	.	.	.	.	180
.	.	.	.	.	.	.	.	1800
.	.	.	.	.	.	.	.	1801
.	.	.	.	.	.	.	.	181
.	.	.	.	.	.	.	.	19

8) Einschl. Amtshilfeersuchen und sonstige AR-Verfahren.

# A 1 Klagen und Beschwerden bei den Sozialgerichten 2007 (Überblick nach SG 10) \*)

A 1.2 Nach Ländern

Position der SG 10	Art des Nachweises	Deutschland	Früheres Bundesgebiet und Berlin	Neue Länder	Baden-Württemberg	Bayern	Berlin	Brandenburg
1	<b>Sozialrechtsverfahren</b> (im Berichtszeitraum eingegangene Klagen und Anträge auf einstweiligen Rechtsschutz, lfd. Nrn. 11 und 141) .....	393 180	300 417	92 763	35 739	44 019	30 935	17 367
	<b>I. Klageverfahren</b>							
	<b>Geschäftsentwicklung</b>							
10	Anhängige Verfahren zu Jahresbeginn .....	379 269	287 836	91 433	30 548	47 011	23 717	17 604
11	Neuzugänge 1) .....	349 390	265 847	83 543	32 754	40 599	24 446	15 728
12	Erledigte Verfahren 1) .....	318 450	249 881	68 569	29 756	41 514	21 229	13 236
110	dar. Klagen von Versicherten o. Leistungsberechtigten 3) .....	296 476	231 494	64 982	30 207	38 683	19 558	12 731
13	Anhängige Verfahren am Jahresende .....	410 209	303 802	106 407	33 546	46 096	26 934	20 096
	<b>Verfahrensdauer</b>							
1200	unter 6 Monate .....	94 174	73 296	20 878	9 231	9 802	7 316	3 696
1201	6 Monate bis unter 12 Monate .....	81 281	66 686	14 595	8 753	11 587	5 250	3 032
1202	12 Monate bis unter 18 Monate .....	55 416	44 203	11 213	5 321	8 074	3 267	2 546
1203	18 Monate bis unter 24 Monate .....	35 378	26 941	8 437	3 066	4 762	2 106	1 702
1204	24 Monate und mehr .....	52 201	38 755	13 446	3 385	7 289	3 290	2 260
1205	Durchschnittliche Dauer der Verfahren in Monaten .....	13,6	13,3	14,5	11,9	13,8	13,0	14,3
	<b>Erledigungsart</b>							
1210	Entscheidung .....	61 784	48 579	13 205	8 292	6 292	5 411	2 359
12100	durch Endurteil .....	41 089	32 337	8 752	4 945	4 653	3 012	2 005
121001	darunter Endurteile mit vom SG zugelassener Berufung .....	3 893	3 095	798	259	122	149	94
12101	durch instanzbeendenden Gerichtsbescheid .....	20 695	16 242	4 453	3 347	1 639	2 399	354
1211	Gerichtlicher Vergleich .....	28 579	22 563	6 016	2 465	5 750	1 636	914
1212	Übereinstimmende Erledigungserklärung .....	27 060	20 749	6 311	2 357	2 967	1 425	451
1213	Angenommenes Anerkenntnis .....	44 486	34 956	9 530	4 382	2 546	4 358	2 689
1214	Zurücknahme .....	119 584	93 810	25 774	9 656	19 438	6 228	5 422
1215	Verweisung an andere Sozialgerichte .....	4 176	3 399	777	486	515	205	213
1216	Unterbrechung, Ruhen, Aussetzung des Verfahrens 4) .....	19 278	15 816	3 462	1 164	2 780	1 292	553
1217	Sonstige Erledigungsart .....	13 503	10 009	3 494	954	1 226	674	635
	<b>Prozesserfolg</b>							
	Durch Urteil oder Beschluss erledigte Klagen, an denen Versicherte und Leistungsberechtigte beteiligt waren 5) .....	109 180	96 049	13 131	26 612	35 892	5 411	2 356
	davon endeten für diese							
1220	mit vollem Erfolg .....	16 416	14 306	2 110	5 399	4 084	693	387
1221	mit teilweisem Erfolg .....	17 432	16 491	941	5 495	8 938	291	119
1222	ohne Erfolg .....	75 332	65 252	10 080	15 718	22 870	4 427	1 850
	<b>II. Anträge auf einstweiligen Rechtsschutz</b>							
	<b>Geschäftsentwicklung</b>							
140	Anhängige Verfahren zu Jahresbeginn .....	4 772	3 670	1 102	243	481	773	262
141	Neuzugänge 2) .....	43 790	34 570	9 220	2 985	3 420	6 489	1 639
142	Erledigte Verfahren 2) .....	43 262	34 316	8 946	2 939	3 493	6 510	1 669
143	Anhängige Verfahren am Jahresende .....	5 300	3 924	1 376	289	408	752	232
	<b>III. Sonstige Verfahrensmerkmale (bei Klagen und Verfahren zur Gewährung von vorläufigem Rechtsschutz)</b>							
15	Nicht instanzbeendende Gerichtsbescheide .....	334	132	202	-	3	121	83
171	Erledigte Anträge auf Bewilligung von Prozesskostenhilfe .....	41 501	32 285	9 216	4 257	4 332	3 037	2 021
1710	Von den erledigten Anträgen hatten Erfolg .....	29 364	22 542	6 822	2 454	2 382	1 685	1 209
	<b>IV. Sonstiger Geschäftsanfall</b>							
18	Beschlüsse .....	30 980	26 171	4 809	3 223	3 470	4 514	1 816
180	beschwerdefähige Beschlüsse .....	20 781	17 136	3 645	2 274	2 891	2 960	1 227
	darunter							
1800	Gegenstandswertfestsetzungen .....	3 967	3 239	728	808	858	246	42
1801	Kostenentscheidungen .....	6 181	4 913	1 268	420	1 260	500	141
181	nicht beschwerdefähige Beschlüsse .....	10 199	9 035	1 164	949	579	1 554	589
19	Eingegangene Rechtshilfersuchen 6) .....	6 028	4 246	1 782	120	1 223	112	376

\*) Ergebnisse für Baden-Württemberg aus 2006.

1) Ohne Abgaben innerhalb des Gerichts; für Baden-Württemberg einschl. Abgaben innerhalb des Gerichts.

2) Ohne Abgaben innerhalb des Gerichts; für Baden-Württemberg und Bayern einschl. Abgaben innerhalb des Gerichts.

3) Für Baden-Württemberg und Bayern Neuzugänge an Klagen von Versicherten und Leistungsberechtigten.

4) Für Baden-Württemberg und Bayern einschl. Erledigungen durch Nichtbetrieb des Verfahrens.

5) Für Baden-Württemberg und Bayern insgesamt erledigte Klagen.

**A 1 Klagen und Beschwerden bei den Sozialgerichten 2007 (Überblick nach SG 10) \*)**

A 1.2 Nach Ländern

Bremen	Hamburg	Hessen	Mecklen- burg- Vor- pommern	Nieder- sachsen	Nordrhein- Westfalen	Rheinland- Pfalz	Saarland	Sachsen	Sachsen- Anhalt	Schleswig- Holstein	Thüringen	Position der SG 10
1 558	9 406	25 024	12 747	36 375	80 229	17 681	5 523	28 391	19 538	13 928	14 720	1
2 325	11 449	28 695	12 756	39 047	70 797	16 320	5 327	26 196	16 389	12 600	18 488	10
1 479	7 600	22 032	11 462	30 833	72 694	16 152	5 201	25 847	16 990	12 057	13 516	11
1 669	8 969	23 391	7 569	28 418	66 409	14 463	5 116	22 388	12 734	8 947	12 642	12
1 626	6 676	20 017	7 094	27 465	61 785	13 314	4 188	20 498	12 338	7 975	12 321	110
2 135	10 080	27 336	16 649	41 462	77 082	18 009	5 412	29 655	20 645	15 710	19 362	13
429	2 292	7 410	2 270	8 106	20 526	3 992	1 620	7 644	4 385	2 572	2 883	1200
353	2 169	4 218	1 645	6 739	20 036	4 055	1 516	4 577	2 823	2 010	2 518	1201
241	1 187	3 042	1 142	4 864	12 940	2 713	814	3 432	1 941	1 740	2 152	1202
150	919	2 622	1 027	3 026	6 748	1 704	418	2 467	1 528	1 420	1 713	1203
496	2 402	6 099	1 485	5 683	6 159	1 999	748	4 268	2 057	1 205	3 376	1204
17,9	16,7	16,1	14,4	15,2	11,6	12,7	12,8	14,1	12,8	13,2	17,2	1205
452	1 350	3 520	1 368	7 315	8 797	3 750	1 873	4 409	2 332	1 527	2 737	1210
335	795	2 320	899	4 455	7 166	3 004	593	2 174	1 679	1 059	1 995	12100
29	321	196	348	661	619	497	157	129	142	85	85	121001
117	555	1 200	469	2 860	1 631	746	1 280	2 235	653	468	742	12101
98	549	1 745	429	1 557	6 936	879	185	2 202	1 395	763	1 076	1211
137	1 095	1 429	770	2 192	7 290	1 279	90	2 816	1 265	488	1 009	1212
236	1 518	2 573	1 011	4 659	10 507	2 118	844	2 145	2 021	1 215	1 664	1213
541	2 880	7 973	2 617	9 145	27 810	5 205	1 434	8 460	4 521	3 500	4 754	1214
60	76	350	84	383	840	196	28	165	175	260	140	1215
110	1 168	3 770	251	2 127	2 121	594	242	1 509	496	448	653	1216
35	333	2 031	1 039	1 040	2 108	442	420	682	529	746	609	1217
442	1 350	3 437	1 343	7 175	8 665	3 699	1 851	4 369	2 329	1 515	2 734	
59	179	559	151	921	1 309	544	357	804	372	202	396	1220
21	79	192	178	556	482	259	98	279	201	80	164	1221
362	1 092	2 686	1 014	5 698	6 874	2 896	1 396	3 286	1 756	1 233	2 174	1222
7	142	353	160	585	727	111	48	277	255	200	148	140
79	1 806	2 992	1 285	5 542	7 535	1 529	322	2 544	2 548	1 871	1 204	141
75	1 805	2 960	1 219	5 453	7 398	1 497	325	2 401	2 483	1 861	1 174	142
11	143	385	226	674	864	143	45	420	320	210	178	143
1	-	3	26	-	-	4	-	8	-	-	85	15
112	907	2 379	1 259	4 621	9 242	1 581	518	2 658	1 902	1 299	1 376	171
100	636	1 897	911	3 266	7 729	1 139	395	2 147	1 615	859	940	1710
3	448	1 189	423	2 066	8 744	1 644	141	960	1 561	729	49	18
2	216	688	394	1 087	5 549	964	47	927	1 064	458	33	180
1	23	472	143	362	132	167	29	293	250	141	-	1800
-	47	216	155	647	1 248	265	18	612	340	292	20	1801
1	232	501	29	979	3 195	680	94	33	497	271	16	181
96	234	78	319	528	928	454	260	133	451	213	503	19

6) Einschl. Amtshilfeersuchen und sonstige AR-Verfahren.

## A 2 Berufungen und Beschwerden bei den Landessozialgerichten 2007 (Überblick nach SG 20) \*)

### A 2.1 Nach Sachgebieten

Position der SG 20	Art des Nachweises	Sachgebiete insgesamt	Krankenversicherung		Pflegeversicherung
			ohne Vertragsarzt-angelegenheiten	Vertragsarzt-angelegenheiten	
2	<b>Sozialrechtsverfahren</b> (im Berichtszeitraum eingegangene Berufungen und einstweiliger Rechtsschutz, lfd. Nrn. 21 und 241) .....	33 397	3 295	1 571	495
	<b>I. Berufungen</b>				
	Geschäftsentwicklung				
20	Anhängige Verfahren zu Jahresbeginn .....	35 288	3 529	1 326	528
21	Neuzugänge 3) .....	29 309	2 951	1 482	472
22	Erledigte Verfahren 3) .....	27 786	3 154	1 428	480
23	Anhängige Verfahren am Jahresende .....	36 811	3 326	1 380	520
	<b>Verfahrensdauer</b>				
	Verfahrensdauer in der Berufungsinstanz				
22000	unter 6 Monate .....	7 984	994	665	142
22001	6 Monate bis unter 12 Monate .....	6 747	780	193	127
22002	12 Monate bis unter 18 Monate .....	4 526	490	148	72
22003	18 Monate bis unter 24 Monate .....	3 008	330	91	66
22004	24 Monate und mehr .....	5 521	560	331	73
22005	Durchschnittliche Dauer der Verfahren in Monaten .....	14,4	13,3	13,7	13,2
	Verfahrensdauer seit Klageerhebung				
22010	unter 1 Jahr .....	1 571	179	23	36
22001	1 Jahr bis unter 2 Jahre .....	5 785	690	84	120
22002	2 Jahre bis unter 3 Jahre .....	6 943	876	135	143
22003	3 Jahre bis unter 4 Jahre .....	5 250	560	136	88
22004	4 Jahre und mehr .....	8 237	849	1 050	93
22005	Durchschnittliche Dauer der Verfahren in Monaten .....	42,8	41,1	54,9	33,5
	<b>Erledigungsart</b>				
2210	Entscheidung .....	9 278	1 268	281	170
22101	Urteil .....	7 588	1 030	265	147
221010	dar. mit zugelassener Revision .....	419	75	35	11
22101	Beschluss .....	1 690	238	16	23
2211	Gerichtlicher Vergleich .....	3 161	452	101	63
2212	Übereinstimmende Erledigungserklärung .....	1 623	84	640	26
2213	Angenommenes Anerkenntnis .....	1 098	88	13	13
2214	Zurücknahme .....	10 624	1 039	286	178
2215	Unterbrechung, Ruhen, Aussetzung des Verfahrens 4) .....	1 336	144	56	18
2216	Sonstige Erledigungsart .....	666	79	51	12
	<b>Prozesserfolg</b>				
	Durch Urteil oder Beschluss erledigte Berufungen, an denen Versicherte und Leistungsberechtigte beteiligt waren 5) .....	13 321	1 484	809	227
	davon endeten für diese				
2220	mit vollem Erfolg .....	978	131	34	20
2221	mit teilweisem Erfolg .....	2 111	107	569	33
2222	ohne Erfolg .....	10 232	1 246	206	174
	<b>II. Verfahren im einstweiligen Rechtsschutz</b>				
240	Anhängige Verfahren zu Jahresbeginn .....	659	63	13	9
241	Neuzugänge 6) .....	4 088	344	89	23
242	Erledigte Verfahren 6) .....	3 926	346	77	20
243	Anhängige Verfahren am Jahresende .....	821	61	25	12
	<b>III. Beschwerden</b>				
	Anhängige Verfahren zu Jahresbeginn .....	3 655	267	140	47
	Neuzugänge 6) .....	11 668	998	278	139
	Erledigte Verfahren 6) .....	10 815	957	285	137
2602	Nichtzulassungsbeschwerden .....	685	135	11	9
26122	Beschwerden über Prozesskostenhilfe .....	4 107	286	48	26
	Sonstige Beschwerden .....	6 023	536	226	102
	Anhängige Verfahren am Jahresende .....	4 508	308	133	49
	<b>IV. Prozesskostenhilfe</b> (bei Klagen, Beschwerden und Verfahren im vorläufigem Rechtsschutz)				
271	Erledigte Anträge auf Bewilligung von Prozesskostenhilfe .....	3 181	.	.	.
2710	Von den erledigten Anträgen hatten Erfolg .....	1 573	.	.	.
	<b>V. Sonstiger Geschäftsanfall</b>				
280	Beschlüsse .....	2 971	.	.	.
2800	dar. Gegenstandswertfestsetzungen .....	745	.	.	.
2801	dar. Kostenentscheidungen .....	845	.	.	.

\*) Ergebnisse für Baden-Württemberg aus 2006.

1) Einschl. Sachgebiet Alterssicherung für Landwirte.

2) Sachgebiete "Zusatzversorgung der neuen Länder", "Kindergeld-angelegenheiten", "Erziehungsgeldangelegenheiten", "Justiz-verwaltungsangelegenheiten" und "Sonstige Angelegenheiten".

3) Ohne Abgaben innerhalb des Gerichts, für Baden-Württemberg einschl. Abgaben innerhalb des Gerichts.

4) Für Baden-Württemberg, Bayern und Niedersachsen einschl. Erledigungen durch Nichtbetrieb des Verfahrens.

5) Für Baden-Württemberg, Bayern und Niedersachsen insgesamt erledigte Berufungen.

6) Ohne Abgaben innerhalb des Gerichts, für Baden-Württemberg, Bayern und Niedersachsen einschl. Abgaben innerhalb des Gerichts.

## A 2 Berufungen und Beschwerden bei den Landessozialgerichten 2007 (Überblick nach SG 20) \*)

### A 2.1 Nach Sachgebieten

Unfall- versicherung	Renten- versicherung 1)	Angelegenheiten der Bundes- agentur für Arbeit	Versorgungs- und Entschädi- gungsrecht	Feststellung der Behinderung nach dem SchwbG	Angelegenheiten nach dem SGB XII und nach dem AsylbLG	Angelegenheiten nach dem SGB II	Andere Sachgebiete 2)	Position der SG 10
4 071	9 970	3 272	610	2 054	1 511	5 399	1 149	2
6 111	11 735	5 047	858	2 297	553	1 645	1 659	20
3 932	9 566	3 171	588	2 033	934	3 055	1 125	21
4 079	8 779	3 664	518	1 960	645	1 761	1 318	22
5 964	12 522	4 554	928	2 370	842	2 939	1 466	23
885	2 201	980	106	535	222	731	523	22000
865	2 231	784	112	558	259	652	186	22001
700	1 530	606	87	326	136	282	149	22002
485	1 048	424	58	255	25	78	148	22003
1 144	1 769	870	155	286	3	18	312	22004
17,3	15,0	15,4	18,2	13,4	8,6	8,0	25,0	22005
127	342	147	16	55	109	325	212	22010
635	1 600	604	73	399	356	1 053	171	22001
920	2 440	922	79	657	179	381	211	22002
886	1 894	825	91	452	1	-	317	22003
1 511	2 503	1 166	259	397	-	2	407	22004
46,5	43,9	40,2	72,5	55,7	19,1	18,7	25,1	22005
1 487	2 984	1 144	266	496	211	459	512	2210
1 239	2 567	934	200	376	149	335	346	22101
33	108	54	7	4	32	54	6	221010
248	417	210	66	120	62	124	166	22101
408	979	531	40	252	55	226	54	2211
96	413	85	11	146	10	29	83	2212
62	430	201	14	141	16	53	67	2213
1 857	3 412	1 462	155	857	175	713	490	2214
110	389	146	10	45	148	202	68	2215
59	172	95	22	23	30	79	44	2216
2 109	4 132	1 799	331	869	263	688	610	
173	220	191	16	46	28	83	36	2220
191	534	267	38	176	31	121	44	2221
1 745	3 378	1 341	277	647	204	484	530	2222
32	68	36	1	4	128	304	1	240
139	404	101	22	21	577	2 344	24	241
129	391	106	18	23	553	2 241	22	242
42	81	31	5	2	152	407	3	243
246	451	479	28	192	299	1 390	116	
470	1 052	865	111	353	1 268	5 849	285	
461	1 076	915	97	392	1 169	5 021	305	
9	54	128	4	7	66	258	4	2602
54	228	172	17	41	503	2 721	11	26122
398	794	615	76	344	600	2 042	290	
255	427	429	42	153	398	2 218	96	
.	.	.	.	.	.	.	.	271
.	.	.	.	.	.	.	.	2710
.	.	.	.	.	.	.	.	280
.	.	.	.	.	.	.	.	2800
.	.	.	.	.	.	.	.	2801

## A 2 Berufungen und Beschwerden bei den Landessozialgerichten 2007 (Überblick nach SG 20) \*)

A 2.2 Nach Ländern

Position der SG 20	Art des Nachweises	Deutschland	Früheres Bundesgebiet und Berlin	Neue Länder	Baden-Württemberg	Bayern	Berlin 1)	Brandenburg 2)
2	<b>Sozialrechtsverfahren</b> (im Berichtszeitraum eingegangene Berufungen und einstweiliger Rechtsschutz, lfd. Nrn. 21 und 241) .....	33 397	27 140	6 257	4 527	4 434	2 511	1 092
	<b>I. Berufungen</b>							
	<b>Geschäftsentwicklung</b>							
20	Anhängige Verfahren zu Jahresbeginn .....	35 288	26 622	8 666	3 827	4 090	3 620	1 707
21	Neuzugänge 4) .....	29 309	23 383	5 926	3 889	3 798	2 357	1 047
22	Erledigte Verfahren 4) .....	27 786	22 576	5 210	3 974	3 812	2 321	976
23	Anhängige Verfahren am Jahresende .....	36 811	27 429	9 382	3 742	4 076	3 656	1 778
	<b>Verfahrensdauer</b>							
	Verfahrensdauer in der Berufungsinstanz							
	unter 6 Monate .....	7 984	6 758	1 226	1 372	1 227	631	212
22000	6 Monate bis unter 12 Monate .....	6 747	5 732	1 015	1 016	885	364	182
22002	12 Monate bis unter 18 Monate .....	4 526	3 666	860	614	516	331	181
22003	18 Monate bis unter 24 Monate .....	3 008	2 353	655	396	429	256	121
22004	24 Monate und mehr .....	5 521	4 067	1 454	576	755	739	280
22005	Durchschnittliche Dauer der Verfahren in Monaten .....	14,4	13,7	17,7	12,1	13,4	18,0	18,1
	Verfahrensdauer seit Klageerhebung							
22010	unter 1 Jahr .....	1 571	1 316	255	308	195	99	20
22001	1 Jahr bis unter 2 Jahre .....	5 785	5 008	777	1 016	695	382	145
22002	2 Jahre bis unter 3 Jahre .....	6 943	5 735	1 208	1 080	737	439	235
22003	3 Jahre bis unter 4 Jahre .....	5 250	4 027	1 223	697	598	432	243
22004	4 Jahre und mehr .....	8 237	6 490	1 747	873	1 587	969	333
22005	Durchschnittliche Dauer der Verfahren in Monaten .....	42,8	42,1	45,6	33,8	40,9	46,9	43,4
	<b>Erledigungsart</b>							
2210	Entscheidung .....	9 278	7 804	1 474	1 620	1 002	701	273
22101	Urteil .....	7 588	6 256	1 332	1 330	862	606	241
221010	dar. mit zugelassener Revision .....	419	374	45	45	28	17	4
22101	Beschluss .....	1 690	1 548	142	290	140	95	32
2211	Gerichtlicher Vergleich .....	3 161	2 655	506	394	495	392	139
2212	Übereinstimmende Erledigungserklärung .....	1 623	1 337	286	123	723	68	23
2213	Angenommenes Anerkenntnis .....	1 098	893	205	135	87	107	71
2214	Zurücknahme .....	10 624	8 295	2 329	1 472	1 212	888	407
2215	Unterbrechung, Ruhen, Aussetzung des Verfahrens 5) .....	1 336	1 032	304	135	124	94	39
2216	Sonstige Erledigungsart .....	666	560	106	95	169	71	24
	<b>Prozesserfolg</b>							
	Durch Urteil oder Beschluss erledigte Berufungen, an denen Versicherte und Leistungsberechtigte beteiligt waren 6) .....	13 321	11 870	1 451	3 585	3 411	690	267
	davon endeten für diese							
2220	mit vollem Erfolg .....	978	884	94	213	237	40	15
2221	mit teilweise Erfolg .....	2 111	2 035	76	648	1 177	42	23
2222	ohne Erfolg .....	10 232	8 951	1 281	2 724	1 997	608	229
	<b>II. Verfahren im einstweiligen Rechtsschutz</b>							
240	Anhängige Verfahren zu Jahresbeginn .....	659	592	67	75	162	18	2
241	Neuzugänge 7) .....	4 088	3 757	331	638	636	154	45
242	Erledigte Verfahren 7) .....	3 926	3 601	325	594	631	143	39
243	Anhängige Verfahren am Jahresende .....	821	748	73	119	167	29	8
	<b>III. Beschwerden</b>							
	Anhängige Verfahren zu Jahresbeginn .....	3 655	2 737	918	188	274	416	198
	Neuzugänge 7) .....	11 668	9 133	2 535	663	756	1 683	628
	Erledigte Verfahren 7) .....	10 815	8 805	2 010	659	692	1 613	595
2602	Nichtzulassungsbeschwerden .....	685	607	78	69	90	64	19
26122	Beschwerden über Prozesskostenhilfe .....	4 107	3 203	904	294	275	1 181	380
	Sonstige Beschwerden .....	6 023	4 995	1 028	296	327	368	196
	Anhängige Verfahren am Jahresende .....	4 508	3 065	1 443	192	338	486	231
	<b>IV. Prozesskostenhilfe</b> (bei Klagen, Beschwerden und Verfahren im vorläufigem Rechtsschutz)							
271	Erledigte Anträge auf Bewilligung von Prozesskostenhilfe .....	3 181	2 543	638	474	430	225	87
2710	Von den erledigten Anträgen hatten Erfolg .....	1 573	1 186	387	161	159	100	40
	<b>V. Sonstiger Geschäftsanfall</b>							
280	Beschlüsse .....	2 971	2 769	202	694	598	188	50
2800	dar. Gegenstandswertfestsetzungen .....	745	711	34	202	150	17	2
2801	dar. Kostenentscheidungen .....	845	762	83	92	267	53	11

\*) Ergebnisse für Baden-Württemberg aus 2006.

1) Landessozialgericht Berlin-Brandenburg, Verfahren mit Ursprung in Berlin.

2) Landessozialgericht Berlin-Brandenburg, Verfahren mit Ursprung in Brandenburg.

3) Gemeinsames Landessozialgericht für Niedersachsen und Bremen.

4) Ohne Abgaben innerhalb des Gerichts, für Baden-Württemberg einschl. Abgaben innerhalb des Gerichts.

5) Für Baden-Württemberg, Bayern und Niedersachsen einschl. Erledigungen durch Nichtbetrieb des Verfahrens.

6) Für Baden-Württemberg, Bayern und Niedersachsen insgesamt erledigte Berufungen.

7) Ohne Abgaben innerhalb des Gerichts, für Baden-Württemberg, Bayern und Niedersachsen einschl. Abgaben innerhalb des Gerichts.



## A 2 Berufungen und Beschwerden bei den Landessozialgerichten 2007 (Überblick nach SG 20) \*)

A 2.2 Nach Ländern

Bremen 3)	Hamburg	Hessen	Mecklen- burg- Vor- pommern	Nieder- sachsen 3)	Nordrhein- Westfalen	Rheinland- Pfalz	Saarland	Sachsen	Sachsen- Anhalt	Schleswig- Holstein	Thüringen	Position der SG 10
.	652	2 264	589	3 894	4 950	1 918	994	2 014	1 120	996	1 442	2
.	814	1 892	763	4 202	4 896	1 612	989	2 449	2 317	680	1 430	20
.	616	1 741	581	2 820	4 924	1 574	991	1 998	1 066	673	1 234	21
.	509	1 579	536	2 779	4 499	1 745	755	1 793	1 015	603	890	22
.	921	2 054	808	4 243	5 321	1 441	1 225	2 654	2 368	750	1 774	23
.	88	508	134	632	1 417	578	176	394	138	129	348	22000
.	114	383	119	531	1 463	570	187	406	133	219	175	22001
.	94	226	95	408	844	341	145	336	144	147	104	22002
.	85	143	92	327	408	140	91	246	134	78	62	22003
.	128	319	96	881	367	116	156	411	466	30	201	22004
.	18,6	14,4	14,6	16,6	11,4	10,7	16,5	16,8	22,9	11,8	15,0	22005
.	12	125	20	121	317	76	47	55	32	16	128	22010
.	54	257	91	516	1 370	431	195	332	105	92	104	22001
.	101	315	153	568	1 449	600	190	442	194	256	184	22002
.	85	300	132	462	748	405	133	385	275	167	188	22003
.	257	582	140	1 112	615	233	190	579	409	72	286	22004
.	53,8	43,4	38,7	40,6	47,1	40,0	38,4	42,2	62,1	53,9	40,4	22005
.	170	737	167	1 176	1 108	920	147	588	296	223	150	2210
.	146	421	140	871	963	734	143	547	281	180	123	22101
.	8	29	6	51	130	42	5	18	15	19	2	221010
.	24	316	27	305	145	186	4	41	15	43	27	22101
.	63	128	53	193	725	126	83	159	106	56	49	2211
.	10	52	16	132	121	74	14	86	104	20	57	2212
.	19	55	11	151	160	66	84	69	21	29	33	2213
.	222	475	252	879	2 069	475	373	699	422	230	549	2214
.	15	78	18	224	231	51	48	164	45	32	38	2215
.	10	54	19	24	85	33	6	28	21	13	14	2216
.	155	728	165	1 013	1 026	920	147	577	296	195	146	
.	3	83	8	56	95	102	34	41	25	21	5	2220
.	6	23	4	48	28	50	8	34	12	5	3	2221
.	146	622	153	909	903	768	105	502	259	169	138	2222
.	1	117	2	190	1	27	-	-	15	1	48	240
.	36	523	8	1 074	26	344	3	16	54	323	208	241
.	19	523	9	1 018	23	325	2	12	57	323	208	242
.	18	117	1	246	4	46	1	4	12	1	48	243
.	215	206	152	409	573	110	176	254	214	170	100	
.	552	483	420	1 404	2 656	482	159	652	593	295	242	
.	529	520	314	1 221	2 623	476	204	556	393	268	152	
.	9	48	8	147	103	50	6	33	15	21	3	2602
.	309	-	141	22	1 122	-	-	189	193	-	1	26122
.	211	472	165	1 052	1 398	426	198	334	185	247	148	
.	238	169	258	592	606	116	131	350	414	197	190	
.	115	236	163	238	530	162	60	176	155	73	57	271
.	29	111	98	140	292	76	38	126	97	80	26	2710
.	24	129	2	515	460	28	25	83	67	108	-	280
.	19	122	-	109	6	-	3	22	10	83	-	2800
.	3	7	1	212	53	28	22	60	11	25	-	2801

**A 3 Verfahren vor dem Bundessozialgericht 2007 (Überblick nach SG 30) \*)**

Position der SG 30	Bezeichnung	Sachgebiete insgesamt	Krankenversicherung		Pflegever- sicherung	Unfallversicherung	
			ohne Vertragsarzt- angelegen- heiten	Vertragsarzt- angelegen- heiten		ohne bergbauliche Unfall- versicherung	bergbauliche Unfall- versicherung
3	Im Berichtszeitraum eingegangene Revisionen und Nichtzulassungsbeschwerden (Pos. 31 und Pos. 361) .....	2 747	405	153	52	390	10
	<b>Revisionen</b>						
30	Anhängige Revisionen zu Beginn des Berichtszeitraumes .....	426	73	39	12	35	-
31	Im Berichtszeitraum eingegangene Revisionen .....	608	109	66	17	37	3
	darunter						
310	von Versicherten und Leistungsberechtigten .....	433	45	25	12	31	2
311	von sonstigen Beteiligten in Verfahren, an denen Versicherte und Leistungsberechtigte als Kläger oder Beklagte beteiligt waren .....	97	33	26	-	4	1
	Unter den eingegangenen Revisionen (Pos. 31) waren						
312	Sprungrevisionen .....	89	19	14	1	1	-
313	Wiederaufnahmeverfahren .....	-	-	-	-	-	-
32	Im Berichtszeitraum erledigte Revisionen .....	500	92	52	13	37	1
33	Anhängige Revisionen am Ende des Berichtszeitraumes .....	534	90	53	16	35	2
	Erledigte Revisionen (Pos. 32) nach Dauer des Verfahrens:						
32000	unter 6 Monate .....	138	27	1	5	7	1
32001	6 Monate bis unter 12 Monate .....	191	43	37	5	14	-
32002	12 Monate bis unter 18 Monate .....	125	17	12	3	11	-
32003	18 Monate bis unter 24 Monate .....	36	3	2	-	5	-
32004	24 Monate und mehr .....	10	2	-	-	-	-
	Dauer des Verfahrens insgesamt (seit Klageerhebung)						
32010	unter 2 Jahre .....	73	15	1	-	-	-
32011	2 Jahre bis unter 3 Jahre .....	158	29	6	5	6	-
32012	3 Jahre bis unter 4 Jahre .....	73	16	6	2	8	-
32013	4 Jahre und mehr .....	196	32	39	6	23	1
	Erledigte Revisionen (Pos. 32) nach Art der Erledigung:						
3210	Entscheidung .....	331	62	36	8	33	1
3211	gerichtlicher Vergleich .....	8	-	2	1	-	-
3212	angenommenes Anerkenntnis .....	2	-	-	-	-	-
3213	Zurücknahme .....	64	17	3	-	3	-
3214	auf sonstige Art .....	95	13	11	4	1	-
	Von den Entscheidungen (Pos. 3210) ergingen						
32101	durch Endurteil .....	213	51	35	7	27	-
32102	durch Urteil mit Zurückverweisung .....	77	8	1	-	3	-
32103	durch Beschluss .....	41	3	-	1	3	1
322	Durch Endurteil erledigte Revisionen (Pos. 32101), an denen Versicherte und Leistungsberechtigte beteiligt waren davon endeten für diese:	188	39	32	6	21	-
3220	mit vollem Erfolg .....	68	8	10	5	15	-
3221	mit teilweise Erfolg .....	6	3	-	-	1	-
3222	ohne Erfolg .....	114	28	22	1	5	-
323	Durch Endurteil erledigte Revisionen mit nur sonstigen Beteiligten .....	25	12	3	1	6	-
	<b>Verfahren vor dem Großen Senat</b>						
350	Anhängige Verfahren zu Beginn des Berichtszeitraumes .....	1	1	-	-	-	-
351	Im Berichtszeitraum eingegangene Verfahren .....	1	-	-	-	-	-
352	Im Berichtszeitraum erledigte Verfahren .....	1	1	-	-	-	-
353	Anhängige Verfahren am Ende des Berichtszeitraumes .....	1	-	-	-	-	-
	<b>Bestand und Erledigung der Nichtzulassungsbeschwerden</b>						
360	Anhängig zu Beginn des Berichtszeitraumes .....	770	97	44	7	73	4
361	Im Berichtszeitraum eingegangen .....	2 139	296	87	35	353	7
	darunter						
3610	von Versicherten und Leistungsberechtigten .....	2 069	264	70	34	351	7
3611	von sonstigen Beteiligten in Verfahren, an denen Versicherte und Leistungsberechtigte als Kläger oder Beklagte beteiligt waren .....	34	11	12	-	1	-
362	Im Berichtszeitraum erledigt .....	2 157	287	83	31	349	8
363	Anhängig am Ende des Berichtszeitraumes .....	752	106	48	11	77	3
	Erledigte Nichtzulassungsbeschwerden (Pos. 362) nach Art der Erledigung:						
36200	Entscheidung (Beschluss) .....	1 757	237	68	23	269	7
	darunter						
362000	die Nichtzulassungsbeschwerde verworfen .....	1 564	215	17	21	250	7
362001	die Nichtzulassungsbeschwerde abgelehnt .....	69	2	28	-	4	-
36201	Zurücknahme .....	333	38	15	5	76	1
36202	auf sonstige Art .....	67	12	-	3	4	-

\*) Ergebnisse für Baden-Württemberg aus 2006.

**A 3 Verfahren vor dem Bundessozialgericht 2007 (Überblick nach SG 30) \*)**

Rentenversicherung		Alters- sicherung der Landwirte	Angelegen- heiten der Bundes- agentur für Arbeit	Kindergeld- angelegen- heiten	Erziehungs- geld- angelegen- heiten	Versorgungs- und Entschädi- gungsrecht	Feststellung der Behinde- rung nach dem SchwbG	Angelegen- heiten nach dem SGB XII und nach dem AsylbLG	Angelegen- heiten nach dem SGB II	Andere Sachgebiete 2)	Position der SG 30
Deutsche Renten- versicherung	Sonstige Renten- versicherung										
881	25	23	253	5	12	85	85	107	254	7	3
80	8	5	60	-	3	12	15	23	58	3	30
173	5	3	48	2	6	7	7	51	72	2	31
131	5	2	46	1	6	7	6	47	67	-	310
20	-	1	2	1	-	-	-	3	5	1	311
27	1	-	1	-	3	-	-	14	7	1	312
-	-	-	-	-	-	-	-	-	-	-	313
133	6	6	60	1	5	9	13	21	46	5	32
120	7	2	48	1	4	10	9	53	84	-	33
67	1	-	9	1	3	1	2	1	9	3	32000
27	3	3	23	-	2	1	3	10	18	2	32001
19	1	2	25	-	-	4	5	8	18	-	32002
13	1	1	3	-	-	2	3	2	1	-	32003
7	-	-	-	-	-	1	-	-	-	-	32004
22	-	1	3	-	-	-	2	14	12	3	32010
39	1	3	22	1	-	-	4	7	34	1	32011
27	1	-	10	-	-	-	2	-	-	1	32012
45	4	2	25	-	5	9	5	-	-	-	32013
63	4	4	43	-	2	8	13	18	33	3	3210
-	-	-	5	-	-	-	-	-	-	-	3211
-	-	-	2	-	-	-	-	-	-	-	3212
14	-	2	8	-	2	1	-	3	9	2	3213
56	2	-	2	1	1	-	-	-	4	-	3214
32	2	3	22	-	2	3	-	8	18	3	32101
10	2	-	17	-	-	4	11	9	12	-	32102
21	-	1	4	-	-	1	2	1	3	-	32103
31	2	3	22	-	2	3	-	8	18	1	322
3	1	3	6	-	1	3	-	7	5	1	3220
1	-	-	-	-	-	-	-	1	-	-	3221
27	1	-	16	-	1	-	-	-	13	-	3222
1	-	-	-	-	-	-	-	-	-	2	323
-	-	-	-	-	-	-	-	-	-	-	350
1	-	-	-	-	-	-	-	-	-	-	351
-	-	-	-	-	-	-	-	-	-	-	352
1	-	-	-	-	-	-	-	-	-	-	353
354	29	5	63	2	3	27	27	15	20	-	360
708	20	20	205	3	6	78	78	56	182	5	361
699	19	20	203	3	6	78	78	53	181	3	3610
8	-	-	1	-	-	-	-	-	1	-	3611
816	42	17	183	4	5	80	94	46	107	5	362
246	7	8	85	1	4	25	11	25	95	-	363
667	33	13	152	2	5	67	78	41	92	3	36200
636	28	13	130	2	4	57	75	32	74	3	362000
11	1	-	9	-	-	7	3	1	3	-	362001
122	4	4	23	1	-	13	15	3	11	2	36201
27	5	-	8	1	-	-	1	2	4	-	36202

### A 3 Verfahren vor dem Bundessozialgericht 2007 (Überblick nach SG 30) \*)

Pos.- Nr.	Bezeichnung	Sachgebiete insgesamt	Krankenversicherung		Pflegever- sicherung	Unfallversicherung	
			ohne Vertragsarzt- angelegen- heiten	Vertragsarzt- angelegen- heiten		ohne bergbauliche Unfall- versicherung	bergbauliche Unfall- versicherung
Prozesskostenhilfe (PKH)							
Revisionen							
3700	Erledigte Anträge auf Bewilligung von Prozesskostenhilfe .....	84	8	-	2	4	1
3701	Von den erledigten Anträgen hatten vollen oder teilweisen Erfolg .....	55	7	-	-	4	-
Nichtzulassungsbeschwerden							
3710	Erledigte Anträge auf Bewilligung von Prozesskostenhilfe .....	437	37	4	7	23	2
3711	Von den erledigten Anträgen hatten vollen oder teilweisen Erfolg .....	55	7	-	-	4	-
Sonstige Entscheidungen							
380	Kostenbeschlüsse (§193 Abs. 1, 2. Halbs. SGG) .....	5	-	2	-	-	-

\*) Ergebnisse für Baden-Württemberg aus 2006.

**A 3 Verfahren vor dem Bundessozialgericht 2007 (Überblick nach SG 30) \*)**

Rentenversicherung		Alters- sicherung der Landwirte	Angelegen- heiten der Bundes- agentur für Arbeit	Kindergeld- angelegen- heiten	Erziehungs- geld- angelegen- heiten	Versorgungs- und Entschädi- gungsrecht	Feststellung der Behinde- rung nach dem SchwbG	Angelegen- heiten nach dem SGB XII und nach dem AsylbLG	Angelegen- heiten nach dem SGB II	Andere Sachgebiete 2)	Pos.- Nr.
Deutsche Renten- versicherung	Sonstige Renten- versicherung										
12	-	1	10	1	-	-	4	19	22	-	3700
12	-	-	3	-	-	4	3	8	14	-	3701
168	5	3	58	1	1	35	19	23	49	2	3710
12	-	-	3	-	-	4	3	8	14	-	3711
-	-	-	-	-	-	-	-	-	3	-	380

Quelle: Bundessozialgericht, Kassel.

## Auszug aus dem Wortlaut der in den Tabellen erwähnten Gesetzestexte

### Sozialgerichtsgesetz (SGG)

#### **§ 73 Abs. 6. Prozessbevollmächtigter, Beistand**

(6) <sup>1</sup>Die Vollmacht ist schriftlich zu den Gerichtsakten einzureichen. <sup>2</sup>Sie kann nachgereicht werden; hierfür kann das Gericht eine Frist bestimmen. <sup>3</sup>Der Mangel der Vollmacht kann in jeder Lage des Verfahrens geltend gemacht werden. <sup>4</sup>Das Gericht hat den Mangel der Vollmacht von Amts wegen zu berücksichtigen, wenn nicht als Bevollmächtigter ein Rechtsanwalt auftritt. <sup>5</sup>Ist ein Bevollmächtigter bestellt, sind die Zustellungen oder Mitteilungen des Gerichts an ihn zu richten. <sup>6</sup>Im Übrigen gelten die §§ 81, 83 bis 86 der Zivilprozessordnung entsprechend.

#### **§ 158. Unzulässige Berufung**

<sup>1</sup>Ist die Berufung nicht statthaft oder nicht in der gesetzlichen Frist oder nicht schriftlich oder nicht in elektronischer Form oder nicht zur Niederschrift des Urkundsbeamten der Geschäftsstelle eingelegt, so ist sie als unzulässig zu verwerfen. <sup>2</sup>Die Entscheidung kann durch Beschluss ergehen. <sup>3</sup>Gegen den Beschluss steht den Beteiligten das Rechtsmittel zu, das zulässig wäre, wenn das Gericht durch Urteil entschieden hätte. <sup>4</sup>Die Beteiligten sind über dieses Rechtsmittel zu belehren.

#### **§ 193. Entscheidung über Kostenerstattung**

(1) <sup>1</sup>Das Gericht hat im Urteil zu entscheiden, ob und in welchem Umfang die Beteiligten einander Kosten zu erstatten haben. <sup>2</sup>Ist ein Mahnverfahren vorausgegangen (§ 182a), entscheidet das Gericht auch, welcher Beteiligte die Gerichtskosten zu tragen hat. <sup>3</sup>Das Gericht entscheidet auf Antrag durch Beschluss, wenn das Verfahren anders beendet wird.  
(2) Kosten sind die zur zweckentsprechenden Rechtsverfolgung oder Rechtsverteidigung notwendigen Aufwendungen der Beteiligten.  
(3) Die gesetzliche Vergütung eines Rechtsanwalts oder Rechtsbeistands ist stets erstattungsfähig.  
(4) Nicht erstattungsfähig sind die Aufwendungen der in § 184 Abs. 1 genannten Gebührenpflichtigen.