

## **Rechtspflege**

### **Verwaltungsgerichte**



**2002**

Erscheinungsfolge: jährlich  
Erschienen im Januar 2004

Fachliche Informationen zu diesem Produkt können Sie direkt beim Statistischen Bundesamt erfragen:  
Gruppe VI E, Telefon: 0611 / 75 41 14, Fax: 0611 / 75 39 77 oder E-Mail:  
[rechtspflegestatistik@destatis.de](mailto:rechtspflegestatistik@destatis.de)

© Statistisches Bundesamt, Wiesbaden 2004

Für nichtgewerbliche Zwecke sind Vervielfältigung und unentgeltliche Verbreitung, auch auszugsweise, mit Quellenangabe gestattet. Die Verbreitung, auch auszugsweise, über elektronische Systeme/Datenträger bedarf der vorherigen Zustimmung. Alle übrigen Rechte vorbehalten.

# Inhalt

Vorbemerkung  
Schaubild

## Tabellenteil

### **1      Verwaltungsgerichte**

- 1.1      Geschäftsentwicklung der Hauptverfahren vor dem Verwaltungsgericht
  - 1.1.1    Geschäftsentwicklung 1997 bis 2002
  - 1.1.2    Geschäftsentwicklung 2002 nach Ländern
- 1.2      Vor dem Verwaltungsgericht erledigte Hauptverfahren
  - 1.2.1    Art des Verfahrens, Art der Erledigung, Zulässigkeit der Berufung 2002
    - 1.2.1.1   Anzahl
    - 1.2.1.2   Prozent
  - 1.2.2    Ausgang des Verfahrens 2002
  - 1.2.3.1   Verfahrensdauer 1997 bis 2002
  - 1.2.3.2   Verfahrensdauer 2002 nach Ländern
  - 1.2.4    Verfahrensbeteiligte, Beweiserhebung, Zuständigkeit (Einzelrichter/Kammer) 2002
  - 1.2.5    Sachgebiete 2002 - Hauptgruppen und ausgewählte Einzelsachgebiete
- 1.3      Geschäftsentwicklung 2002 der Verfahren zur Gewährung von vorläufigem Rechtsschutz vor dem Verwaltungsgericht (ohne Numerus-clausus-Sachen)
- 1.4      Vor dem Verwaltungsgericht 2002 erledigte Verfahren zur Gewährung von vorläufigem Rechtsschutz (ohne Numerus-clausus-Sachen)
  - 1.4.1    Art des Verfahrens, Art der Erledigung, Ausgang des Verfahrens
    - 1.4.1.1   Anzahl
    - 1.4.1.2   Prozent
  - 1.4.2    Verfahrensdauer
  - 1.4.3    Verfahrensbeteiligte, Beweiserhebung
  - 1.4.4    Sachgebiete - Hauptgruppen und ausgewählte Einzelsachgebiete
- 1.5      Geschäftsentwicklung 2002 der sonstigen Verfahren vor dem Verwaltungsgericht

### **2      Oberverwaltungsgerichte als erste Instanz**

- 2.1      Geschäftsentwicklung der erstinstanzlichen Hauptverfahren vor dem Oberverwaltungsgericht
  - 2.1.1    Geschäftsentwicklung 1997 bis 2002
  - 2.1.2    Geschäftsentwicklung 2002 nach Ländern
- 2.2      Vor dem Oberverwaltungsgericht 2002 erledigte erstinstanzliche Hauptverfahren
  - 2.2.1    Art des Verfahrens, Art der Erledigung, Zulässigkeit der Revision, Ausgang des Verfahrens
    - 2.2.1.1   Anzahl
    - 2.2.1.2   Prozent
  - 2.2.2    Verfahrensdauer
  - 2.2.3    Verfahrensbeteiligte, Beweiserhebung, Sachgebiete

### **3 Oberverwaltungsgerichte als Rechtsmittelinstanz**

- 3.1 Geschäftsentwicklung der Berufungen, Beschwerden gegen Hauptsacheentscheidungen in Personalvertretungssachen und Beschwerden in Disziplinarverfahren vor dem Oberverwaltungsgericht
  - 3.1.1 Geschäftsentwicklung 1997 bis 2002
  - 3.1.2 Geschäftsentwicklung 2002 nach Ländern
- 3.2 Vor dem Oberverwaltungsgericht erledigte Berufungen, Beschwerden gegen Hauptsacheentscheidungen in Personalvertretungssachen und Beschwerden in Disziplinarverfahren
  - 3.2.1 Art des Verfahrens, Art der Erledigung, Zulässigkeit der Revision, Ausgang des Verfahrens 2002
    - 3.2.1.1 Anzahl
    - 3.2.1.2 Prozent
  - 3.2.2.1 Verfahrensdauer in der Rechtsmittelinstanz 1997 bis 2002
  - 3.2.2.2 Verfahrensdauer ab erstem Eingang in der ersten Instanz 1997 bis 2002
  - 3.2.2.3 Verfahrensdauer in der Rechtsmittelinstanz und ab erstem Eingang in der ersten Instanz 2002 nach Ländern
  - 3.2.3 Rechtsmittelführer und Rechtsmittelgegner 2002
  - 3.2.4 Verfahrensbeteiligte, Beweiserhebung 2002
  - 3.2.5 Sachgebiete 2002 - Hauptgruppen und ausgewählte Einzelsachgebiete
  - 3.2.6 Herkunft der Rechtsmittelverfahren 2002
- 3.3 Geschäftsentwicklung 2002 der Beschwerden gegen Entscheidungen und Verfahren zur Gewährung von vorläufigem Rechtsschutz (ohne Numerus-clausus-Sachen) vor dem Oberverwaltungsgericht
- 3.4 Vor dem Oberverwaltungsgericht 2002 erledigte Beschwerden gegen Entscheidungen und Verfahren zur Gewährung von vorläufigem Rechtsschutz (ohne Numerus-clausus-Sachen)
  - 3.4.1 Art des Verfahrens, Art der Erledigung, Ausgang des Verfahrens
    - 3.4.1.1 Anzahl
    - 3.4.1.2 Prozent
  - 3.4.2 Verfahrensdauer der Rechtsmittelverfahren
  - 3.4.3 Verfahrensbeteiligte, Beweiserhebung
  - 3.4.4 Sachgebiete - Hauptgruppen und ausgewählte Einzelsachgebiete
  - 3.4.5 Herkunft der Rechtsmittelverfahren 2002
- 3.5 Geschäftsentwicklung 2002 der sonstigen Verfahren vor dem Oberverwaltungsgericht

### **4 Bundesverwaltungsgericht**

- 4.1 Geschäftsentwicklung der Verfahren vor dem Bundesverwaltungsgericht
  - 4.1.1 Geschäftsentwicklung 1984 bis 2002
  - 4.1.2 Geschäftsentwicklung 2002 nach Art der Streitsachen
- 4.2 Vor den Revisionssenaten des Bundesverwaltungsgerichts erledigte Verfahren
  - 4.2.1.1 Art der Erledigung, Ausgang des Verfahrens bei den erstinstanzlichen Sachen und den Wiederaufnahmeverfahren 2002
  - 4.2.1.2 Art der Erledigung bei den Rechtsmittelverfahren 2002
  - 4.2.1.3 Erfolg der Rechtsmittel bei den Verfahren 2002
  - 4.2.2.1 Verfahrensdauer der Beschwerden vom Eingang der Beschwerde bis zur Beschlussfassung 1994 bis 2002
  - 4.2.2.2 Verfahrensdauer der durch Urteil beendeten Revisionen vom Eingang der Revisionsschrift bis zur Urteilsverkündung 1994 bis 2002
  - 4.2.3 Ausgewählte Sachgebiete 2002
- 4.3 Herkunft der 2002 bei den Revisionssenaten neu eingegangenen Verfahren

## Anhang

Systematik der Sachgebiete - Hauptgruppen, Untergruppen, Einzelsachgebiete  
Auszug aus dem Wortlaut der in den Tabellen erwähnten Gesetzestexte

### ABKÜRZUNGEN

Abs.	= Absatz
AsylVfG	= Asylverfahrensgesetz
EntlastungsG	= Entlastungsgesetz
VwGO	= Verwaltungsgerichtsordnung

### ZEICHENERKLÄRUNG

-	= nichts vorhanden
.	= Zahlenwert unbekannt
r	= korrigierter Wert
x	= Tabellenfach gesperrt, weil Aussage nicht sinnvoll

### AUF- UND AUSGLIEDERUNG

Die vollständige Aufgliederung einer Summe ist durch das Wort **davon** kenntlich gemacht. Auf das Wort **davon** ist verzichtet worden, wenn aus Aufbau und Wortlaut von Tabellenkopf und Vorspalte unmissverständlich hervorgeht, dass es sich um eine Aufgliederung handelt. Die teilweise Ausgliederung einer Summe ist durch das Wort **darunter** gekennzeichnet. Bei teilweiser Ausgliederung nach verschiedenen nicht summierbaren Merkmalen sind die Worte **und** **zwar** gebraucht worden.

## VORBEMERKUNG

Mit dem vorliegenden ersten Heft der Reihe 2.4 „Verwaltungsgerichte“ innerhalb der Fachserie 10 „Rechtspflege“ des Statistischen Bundesamts werden die Ergebnisse zum Berichtsjahr 2002 aus der Zählkartenerhebung über die Verfahren bei Verwaltungsgerichten nachgewiesen. Dieses Heft enthält bundes- und länderbezogene Tabellen über den Geschäftsanfall im Zeitverlauf sowie über die Geschäftserledigung bei den Verwaltungs- und Oberverwaltungsgerichten sowie beim Bundesverwaltungsgericht, außerdem über die im Berichtsjahr erledigten Sachen nach Art, Ausgang und Dauer des Verfahrens, Sachgebieten und anderen Merkmalen.

Bisher wurden die Ergebnisse über die Justizgeschäftsstatistik der Verwaltungsgerichte, die seit 1983 durchgeführt wird, jährlich als Arbeitsunterlage „Verwaltungsgerichte“ veröffentlicht. Dabei lagen erst seit 1987 Ergebnisse für alle elf Länder des früheren Bundesgebiets vor. Seit 1995 waren zudem vollständige Ergebnisse für die neuen Länder verfügbar. Bereits seit dem 3. Oktober 1990 war Berlin-Ost in die Zahlen für das frühere Bundesgebiet einbezogen.

Der Aufbau des neuen Fachserienheftes entspricht im Wesentlichen dem der bisherigen Arbeitsunterlage. Wie bisher werden die vielfältigen Informationen aus den bei den Verwaltungsgerichten erhobenen Daten in zahlreichen Kombinationen differenziert dargestellt. So wird bei der Berichterstattung in diesem Heft differenziert nach allgemeinen und Asylkammern bzw. -senaten, bei den Oberverwaltungsgerichten ferner nach Senaten für technische Großvorhaben. Hinsichtlich der Verfahrensart sind einerseits die Hauptverfahren, andererseits die Verfahren zur Gewährung von vorläufigem Rechtsschutz zu unterscheiden. Die Tabellengruppen 3.3 bis 3.5 - die sich auf Rechtsmittelverfahren beziehen - enthalten auch Verfahren zur Gewährung von vorläufigem Rechtsschutz, die erstinstanzlich beim Oberverwaltungsgericht anhängig waren. In solchen Fällen stand die Eilsache im Zusammenhang mit einem beim Oberverwaltungsgericht bearbeiteten Hauptverfahren.

In den Geschäftsbilanzen der Verwaltungs- und Oberverwaltungsgerichte (Tabellen 1.1, 1.3, 1.5, 2.1, 3.1, 3.3 und 3.5) nachgewiesene Daten weichen vereinzelt geringfügig von den Ergebnissen ab, die die Länder in den „Statistischen Berichten“ unter der Kennziffer B VI 2 veröffentlichen. Die Ursache sind Bestandsbereinigungen sowie unerledigte Rückfragen, die aus früheren Jahren stammen, also erst im aktuellen Berichtsjahr beantwortet worden sind. Im Gegensatz zu den Ländern weist das Statistische Bundesamt solche statistischen Differenzen nicht aus, sondern berücksichtigt sie als Zuwachs oder Ermäßigung bei den Neuzugängen.


## GEBIETSSTAND


Die Angaben für **Deutschland** beziehen sich auf die Bundesrepublik Deutschland nach dem Gebietsstand seit dem 3. Oktober 1990.


Die Angaben für das **frühere Bundesgebiet** beziehen sich auf die Bundesrepublik Deutschland nach dem Gebietsstand bis zum 3. Oktober 1990.


Die Angaben für die **neuen Länder** beziehen sich auf die Länder Brandenburg, Mecklenburg-Vorpommern, Sachsen, Sachsen-Anhalt und Thüringen.


**Erledigte Hauptverfahren vor Verwaltungsgerichten 2002  
nach Sachgebieten**


 Polizei-, Ordnungs- und Wohnrecht, Umweltschutz


 Sozial-, Jugendschutz-, Kindergarten-, Kriegsfolgenrecht sowie Recht der offenen Vermögensfragen

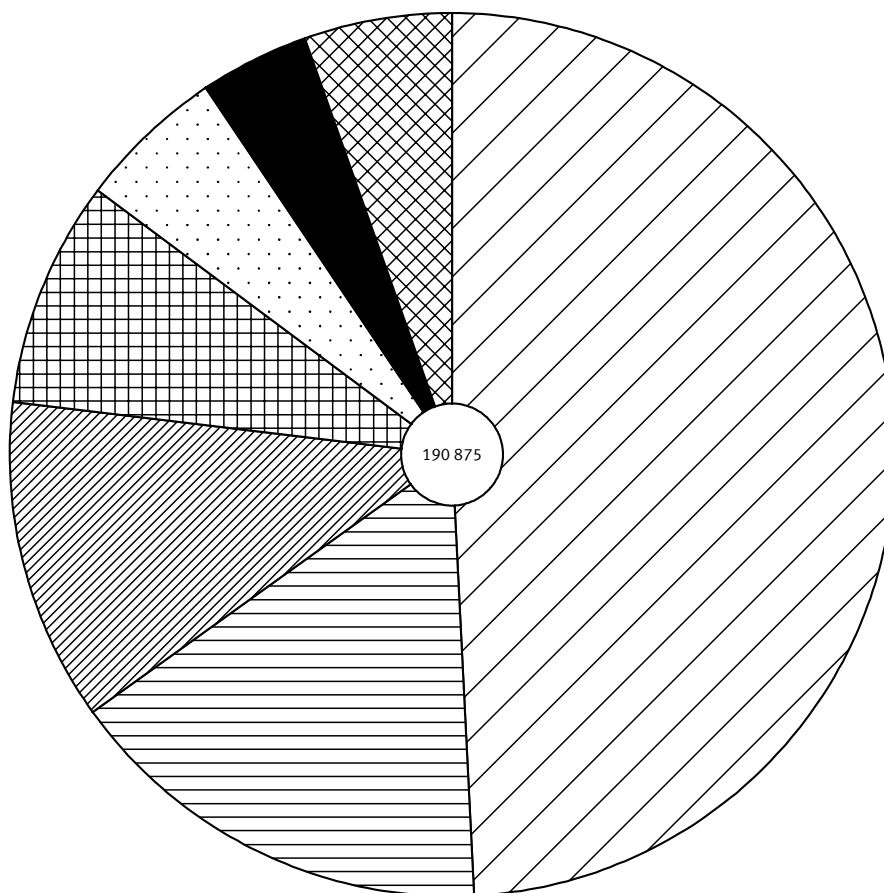
 Abgabenrecht

 Öffentlicher Dienst, Wehrpflicht, Dienstrecht des Zivilschutzes, Personalvertretungsrecht

 Raumordnung, Landesplanung, Bau-, Boden- und Städtebauförderungsrecht einschl. Enteignung

 Wirtschafts- und Wirtschaftsverwaltungsrecht, Landwirtschafts-, Jagd-, Forst- und Fischereirecht, Recht der freien Berufe

 Sonstige Sachgebiete



Statistisches Bundesamt 2003 - 06 - 0595

# 1 Verwaltungsgerichte

## 1.1 Geschäftsentwicklung der Hauptverfahren vor dem Verwaltungsgericht

### 1.1.1 Geschäftsentwicklung 1997 bis 2002

Stand der Erledigung	Deutschland					
	1997	1998	1999	2000	2001	2002

#### Kammern insgesamt

Anhängige Verfahren zu Jahresbeginn .....	334 276	335 411	318 682	298 149	264 144	239 376
Neuzugänge 1) .....	215 733	201 543	190 946	181 485	167 877	184 593
Abgaben innerhalb des Gerichts .....	26 977	23 243	24 317	29 285	21 493	23 374
Erledigte Verfahren 1) .....	214 598	218 272	211 479	215 490	192 645	190 875
Anhängige Verfahren am Jahresende .....	335 411	318 682	298 149	264 144	239 376	233 094

#### Allgemeine Kammern

Anhängige Verfahren zu Jahresbeginn .....	166 744	179 014	177 904	178 525	179 214	170 398
Neuzugänge 1) .....	125 359	118 054	121 799	125 011	116 861	116 928
Abgaben innerhalb des Gerichts .....	9 859	11 408	14 623	19 175	13 849	14 697
Erledigte Verfahren 1) .....	113 089	119 164	121 178	124 322	125 677	124 938
Anhängige Verfahren am Jahresende .....	179 014	177 904	178 525	179 214	170 398	162 388

#### Asylkammern

Anhängige Verfahren zu Jahresbeginn .....	167 532	156 397	140 778	119 624	84 930	68 978
Neuzugänge 1) .....	90 374	83 489	69 147	56 474	51 016	67 665
Abgaben innerhalb des Gerichts .....	17 118	11 835	9 694	10 110	7 644	8 677
Erledigte Verfahren 1) .....	101 509	99 108	90 301	91 168	66 968	65 937
Anhängige Verfahren am Jahresende .....	156 397	140 778	119 624	84 930	68 978	70 706

1) Ohne Abgaben innerhalb des Gerichts.

# 1 Verwaltungs

## 1.1 Geschäftsentwicklung der Haupt

### 1.1.2 Geschäftsentwicklung

Lfd. Nr.	Stand der Erledigung	Deutschland	Früheres Bundesgebiet einschl. Gesamt-Berlin	Neue Länder	Baden-Württemberg	Bayern	Berlin	Brandenburg
----------	----------------------	-------------	--	-------------	-------------------	--------	--------	-------------

#### Kammern

1	Anhängige Verfahren zu Jahresbeginn .....	239 376	169 431	69 945	13 756	13 351	23 006	23 963
2	Neuzugänge 1) .....	184 593	145 748	38 845	21 029	19 813	14 816	10 271
3	Abgaben innerhalb des Gerichts .....	23 374	16 545	6 829	2 085	1 841	1 468	1 662
4	Erledigte Verfahren 1) .....	190 875	150 383	40 492	17 019	19 147	15 433	10 720
5	Anhängige Verfahren am Jahresende .....	233 094	164 796	68 298	17 766	14 017	22 389	23 514

#### Allgemeine

6	Anhängige Verfahren zu Jahresbeginn .....	170 398	116 583	53 815	7 509	9 088	19 723	20 015
7	Neuzugänge 1) .....	116 928	89 990	26 938	11 164	10 594	13 611	8 305
8	Abgaben innerhalb des Gerichts .....	14 697	9 864	4 833	1 137	1 188	1 374	867
9	Erledigte Verfahren 1) .....	124 938	95 921	29 017	8 953	10 682	14 209	8 354
10	Anhängige Verfahren am Jahresende .....	162 388	110 652	51 736	9 720	9 000	19 125	19 966

#### Asyl

11	Anhängige Verfahren zu Jahresbeginn .....	68 978	52 848	16 130	6 247	4 263	3 283	3 948
12	Neuzugänge 1) .....	67 665	55 758	11 907	9 865	9 219	1 205	1 966
13	Abgaben innerhalb des Gerichts .....	8 677	6 681	1 996	948	653	94	795
14	Erledigte Verfahren 1) .....	65 937	54 462	11 475	8 066	8 465	1 224	2 366
15	Anhängige Verfahren am Jahresende .....	70 706	54 144	16 562	8 046	5 017	3 264	3 548

1) Ohne Abgaben innerhalb des Gerichts.



**gerichte**

verfahren vor dem Verwaltungsgericht

2002 nach Ländern

Bremen	Hamburg	Hessen	Mecklen- burg- Vorpommern	Nieder- sachsen	Nordrhein- Westfalen	Rheinland- Pfalz	Saarland	Sachsen	Sachsen- Anhalt	Schleswig- Holstein	Thüringen	Lfd. Nr.
--------	---------	--------	---------------------------------	--------------------	-------------------------	---------------------	----------	---------	--------------------	------------------------	-----------	-------------

insgesamt

1 590	5 293	18 122	10 270	15 506	66 806	3 037	1 440	15 557	12 256	7 524	7 899	1
1 691	3 439	11 557	5 791	16 230	43 174	6 897	1 942	9 750	7 680	5 160	5 353	2
216	605	1 694	475	2 070	5 475	436	55	679	3 535	600	478	3
1 694	3 922	13 951	5 234	15 307	48 281	7 057	2 031	9 551	9 802	6 541	5 185	4
1 587	4 810	15 728	10 827	16 429	61 699	2 877	1 351	15 756	10 134	6 143	8 067	5

Kammern

870	3 399	9 942	7 007	11 330	47 013	1 826	790	10 486	10 409	5 093	5 898	6
947	2 806	6 345	3 902	9 292	26 823	3 651	925	6 169	5 186	3 832	3 376	7
91	441	759	403	1 058	3 522	105	20	266	3 065	169	232	8
925	2 677	7 487	3 462	9 997	31 822	3 695	992	6 014	7 523	4 482	3 664	9
892	3 528	8 800	7 447	10 625	42 014	1 782	723	10 641	8 072	4 443	5 610	10

kammern

720	1 894	8 180	3 263	4 176	19 793	1 211	650	5 071	1 847	2 431	2 001	11
744	633	5 212	1 889	6 938	16 351	3 246	1 017	3 581	2 494	1 328	1 977	12
125	164	935	72	1 012	1 953	331	35	413	470	431	246	13
769	1 245	6 464	1 772	5 310	16 459	3 362	1 039	3 537	2 279	2 059	1 521	14
695	1 282	6 928	3 380	5 804	19 685	1 095	628	5 115	2 062	1 700	2 457	15

**1 Verwaltungs**  
1.2 Vor dem Verwaltungsgericht  
1.2.1 Art des Verfahrens, Art der  
1.2.1.1 An

Lfd. Nr.	Verfahrensart, Erledigungsart	Deutschland	Früheres Bundesgebiet einschl. Gesamt-Berlin	Neue Länder	Baden-Württemberg	Bayern	Berlin	Brandenburg
<b>Kammern</b>								
1	<b>Erledigte Verfahren insgesamt .....</b>	<b>190 875</b>	<b>150 383</b>	<b>40 492</b>	<b>17 019</b>	<b>19 147</b>	<b>15 433</b>	<b>10 720</b>
2	Klagen .....	189 676	149 291	40 385	16 864	19 069	15 177	10 711
3	Sonstige Anträge (ohne lfd. Nr. 4) .....	987	917	70	121	62	232	1
4	Anträge auf Prozesskostenhilfe für Klage oder sonstigen Antrag .....	212	175	37	34	16	24	8
Beendet durch								
5	Urteil (ohne lfd. Nr. 10) 1).....	55 017	45 677	9 340	7 476	6 079	2 067	1 859
6	Berufung zulässig .....	.	.	5 380	314	662	1 828	1 733
7	Berufung ausgeschlossen nach § 78 Abs. 1 AsylVfG .....	.	.	738	481	844	56	18
8	Berufung ausgeschlossen nach § 78 Abs. 2 AsylVfG oder anderen Vorschriften .....	.	.	3 151	4 504	4 476	45	107
9	Berufung sonst ausgeschlossen .....	.	.	71	2 177	97	138	1
10	Urteil nach § 124 Abs. 1 VwGO (Berufung nicht zugelassen) .....	.	.	2 797	824	2 896	621	766
11	Gerichtsbescheid .....	5 176	4 175	1 001	364	512	498	419
12	Beschluss .....	100 877	76 733	24 144	6 483	8 218	11 464	7 219
13	Prozessvergleich .....	7 415	5 751	1 664	766	571	202	305
14	Ruhen des Verfahrens .....	4 787	4 135	652	958	478	141	3
15	Sonstige Erledigungsart .....	3 530	2 636	894	148	393	440	149
<b>Allgemeine</b>								
16	<b>Erledigte Verfahren insgesamt .....</b>	<b>124 938</b>	<b>95 921</b>	<b>29 017</b>	<b>8 953</b>	<b>10 682</b>	<b>14 209</b>	<b>8 354</b>
17	Klagen .....	123 756	94 840	28 916	8 804	10 604	13 954	8 346
18	Sonstige Anträge (ohne lfd. Nr. 19) .....	975	909	66	115	62	232	1
19	Anträge auf Prozesskostenhilfe für Klage oder sonstigen Antrag .....	207	172	35	34	16	23	7
Beendet durch								
20	Urteil (ohne lfd. Nr. 25) 2).....	18 056	14 505	3 551	2 399	631	1 828	1 210
21	Berufung zulässig .....	.	.	3 480	232	534	1 690	1 209
22	Berufung ausgeschlossen nach § 78 Abs. 1 AsylVfG .....	.	.	-	-	-	-	-
23	Berufung ausgeschlossen nach § 78 Abs. 2 AsylVfG oder anderen Vorschriften .....	.	.	-	6	-	-	-
24	Berufung sonst ausgeschlossen .....	.	.	71	2 161	97	138	1
25	Urteil nach § 124 Abs. 1 VwGO (Berufung nicht zugelassen) .....	.	.	2 430	754	2 772	563	454
26	Gerichtsbescheid .....	3 449	2 952	497	190	319	422	273
27	Beschluss .....	75 551	56 135	19 416	4 042	5 586	10 616	5 969
28	Prozessvergleich .....	7 285	5 632	1 653	733	567	202	305
29	Ruhen des Verfahrens .....	4 415	3 774	641	737	459	141	3
30	Sonstige Erledigungsart .....	2 798	1 969	829	98	348	437	140
<b>Asyl</b>								
31	<b>Erledigte Verfahren insgesamt .....</b>	<b>65 937</b>	<b>54 462</b>	<b>11 475</b>	<b>8 066</b>	<b>8 465</b>	<b>1 224</b>	<b>2 366</b>
32	Klagen .....	65 920	54 451	11 469	8 060	8 465	1 223	2 365
33	Sonstige Anträge (ohne lfd. Nr. 34) .....	12	8	4	6	-	-	-
34	Anträge auf Prozesskostenhilfe für Klage oder sonstigen Antrag .....	5	3	2	-	-	1	1
Beendet durch								
35	Urteil (ohne lfd. Nr. 40) 3).....	36 961	31 172	5 789	5 077	5 448	239	649
36	Berufung zulässig .....	.	.	1 900	82	128	138	524
37	Berufung ausgeschlossen nach § 78 Abs. 1 AsylVfG .....	.	.	738	481	844	56	18
38	Berufung ausgeschlossen nach § 78 Abs. 2 AsylVfG oder anderen Vorschriften .....	.	.	3 151	4 498	4 476	45	107
39	Berufung sonst ausgeschlossen .....	.	.	-	16	-	-	-
40	Urteil nach § 124 Abs. 1 VwGO (Berufung nicht zugelassen) .....	.	.	367	70	124	58	312
41	Gerichtsbescheid .....	1 727	1 223	504	174	193	76	146
42	Beschluss .....	25 326	20 598	4 728	2 441	2 632	848	1 250
43	Prozessvergleich .....	130	119	11	33	4	-	-
44	Ruhen des Verfahrens .....	372	361	11	221	19	-	-
45	Sonstige Erledigungsart .....	732	667	65	50	45	3	9

1) Hessen, Niedersachsen und Schleswig-Holstein einschl. lfd. Nr. 10.

2) Hessen, Niedersachsen und Schleswig-Holstein einschl. lfd. Nr. 25.

3) Hessen, Niedersachsen und Schleswig-Holstein einschl. lfd. Nr. 40.

**gerichte**  
erledigte Hauptverfahren  
Erledigung, Zulässigkeit der Berufung 2002  
zahl

Bremen	Hamburg	Hessen	Mecklen- burg- Vorpommern	Nieder- sachsen	Nordrhein- Westfalen	Rheinland- Pfalz	Saarland	Sachsen	Sachsen- Anhalt	Schleswig- Holstein	Thüringen	Lfd. Nr.
<b>insgesamt</b>												
1 694	3 922	13 951	5 234	15 307	48 281	7 057	2 031	9 551	9 802	6 541	5 185	1
1 690	3 893	13 793	5 193	15 237	47 961	7 050	2 030	9 541	9 757	6 527	5 183	2
4	17	129	35	48	296	3	-	2	32	5	-	3
-	12	29	6	22	24	4	1	8	13	9	2	4
489	1 043	5 259	1 233	6 748	9 444	3 551	691	2 470	2 782	2 830	996	5
23	107	.	1 056	.	1 301	3 042	200	913	1 019	.	659	6
15	144	.	115	.	824	108	15	465	36	.	104	7
405	507	.	15	.	7 240	397	462	1 088	1 713	.	228	8
46	285	.	47	.	79	4	14	4	14	.	5	9
144	432	.	106	.	5 825	276	258	657	853	.	415	10
66	126	478	180	298	1 504	67	82	132	222	180	48	11
870	2 064	6 588	3 112	6 930	28 112	2 307	831	5 263	5 420	2 866	3 130	12
62	207	700	307	537	1 957	257	41	479	307	451	266	13
34	4	478	82	637	832	395	60	146	130	118	291	14
29	46	448	214	157	607	204	68	404	88	96	39	15
<b>Kammern</b>												
925	2 677	7 487	3 462	9 997	31 822	3 695	992	6 014	7 523	4 482	3 664	16
921	2 649	7 331	3 425	9 927	31 503	3 688	991	6 005	7 478	4 468	3 662	17
4	17	127	32	48	296	3	-	1	32	5	-	18
-	11	29	5	22	23	4	1	8	13	9	2	19
68	471	1 987	496	3 345	978	1 186	164	587	965	1 448	293	20
22	99	.	449	.	888	1 182	150	583	951	.	288	21
-	87	.	-	.	-	-	-	-	-	.	-	22
-	1	.	-	.	11	-	-	-	-	.	-	23
46	284	.	47	.	79	4	14	4	14	.	5	24
132	415	.	103	.	5 801	274	243	639	821	.	413	25
48	92	308	53	181	1 208	56	19	51	104	109	16	26
553	1 448	3 810	2 219	5 190	20 692	1 526	404	3 751	5 121	2 268	2 356	27
62	207	662	302	535	1 916	256	41	474	306	451	266	28
34	4	457	82	623	789	354	60	138	130	116	288	29
28	40	263	207	123	438	43	61	374	76	90	32	30
<b>kammern</b>												
769	1 245	6 464	1 772	5 310	16 459	3 362	1 039	3 537	2 279	2 059	1 521	31
769	1 244	6 462	1 768	5 310	16 458	3 362	1 039	3 536	2 279	2 059	1 521	32
-	-	2	3	-	-	-	-	1	-	-	-	33
-	1	-	1	-	1	-	-	-	-	-	-	34
421	572	3 272	737	3 403	8 466	2 365	527	1 883	1 817	1 382	703	35
1	8	.	607	.	413	1 860	50	330	68	.	371	36
15	57	.	115	.	824	108	15	465	36	.	104	37
405	506	.	15	.	7 229	397	462	1 088	1 713	.	228	38
-	1	.	-	.	-	-	-	-	-	.	-	39
12	17	.	3	.	24	2	15	18	32	.	2	40
18	34	170	127	117	296	11	63	81	118	71	32	41
317	616	2 778	893	1 740	7 420	781	427	1 512	299	598	774	42
-	-	38	5	2	41	1	-	5	1	-	-	43
-	-	21	-	14	43	41	-	8	-	2	3	44
1	6	185	7	34	169	161	7	30	12	6	7	45

**1 Verwaltungen**  
1.2 Vor dem Verwaltungsgericht  
1.2.1 Art des Verfahrens, Art der  
1.2.1.2 Pro

Lfd. Nr.	Verfahrensart, Erledigungsart	Anteil in % an ...	Deutschland	Früheres Bundesgebiet einschl. Gesamt-Berlin	Neue Länder	Baden-Württemberg	Bayern	Berlin	Brandenburg
<b>Kammern</b>									
1	<b>Erledigte Verfahren insgesamt</b> .....		<b>100</b>	<b>100</b>	<b>100</b>	<b>100</b>	<b>100</b>	<b>100</b>	<b>100</b>
2	Klagen .....	Zeile 1	99,4	99,3	99,7	99,1	99,6	98,3	99,9
3	Sonstige Anträge (ohne lfd. Nr. 4) .....	Zeile 1	0,5	0,6	0,2	0,7	0,3	1,5	0,0
4	Anträge auf Prozesskostenhilfe für Klage oder sonstigen Antrag .....	Zeile 1	0,1	0,1	0,1	0,2	0,1	0,2	0,1
Beendet durch									
5	Urteil (ohne lfd. Nr. 10) 1).....	Zeile 1	28,8	30,4	23,1	43,9	31,7	13,4	17,3
6	Berufung zulässig .....	Zeile 5	.	.	57,6	4,2	10,9	88,4	93,2
7	Berufung ausgeschlossen nach § 78 Abs. 1 AsylVfG .....	Zeile 5	.	.	7,9	6,4	13,9	2,7	1,0
8	Berufung ausgeschlossen nach § 78 Abs. 2 AsylVfG oder anderen Vorschriften .....	Zeile 5	.	.	33,7	60,2	73,6	2,2	5,8
9	Berufung sonst ausgeschlossen .....	Zeile 5	.	.	0,8	29,1	1,6	6,7	0,1
10	Urteil nach § 124 Abs. 1 VwGO (Berufung nicht zugelassen) .....	Zeile 1	.	.	6,9	4,8	15,1	4,0	7,1
11	Gerichtsbescheid .....	Zeile 1	2,7	2,8	2,5	2,1	2,7	3,2	3,9
12	Beschluss .....	Zeile 1	52,8	51,0	59,6	38,1	42,9	74,3	67,3
13	Prozessvergleich .....	Zeile 1	3,9	3,8	4,1	4,5	3,0	1,3	2,8
14	Ruhen des Verfahrens .....	Zeile 1	2,5	2,7	1,6	5,6	2,5	0,9	0,0
15	Sonstige Erledigungsart .....	Zeile 1	1,8	1,8	2,2	0,9	2,1	2,9	1,4
<b>Allgemeine</b>									
16	<b>Erledigte Verfahren insgesamt</b> .....		<b>100</b>	<b>100</b>	<b>100</b>	<b>100</b>	<b>100</b>	<b>100</b>	<b>100</b>
17	Klagen .....	Zeile 16	99,1	98,9	99,7	98,3	99,3	98,2	99,9
18	Sonstige Anträge (ohne lfd. Nr. 19) .....	Zeile 16	0,8	0,9	0,2	1,3	0,6	1,6	0,0
19	Anträge auf Prozesskostenhilfe für Klage oder sonstigen Antrag .....	Zeile 16	0,2	0,2	0,1	0,4	0,1	0,2	0,1
Beendet durch									
20	Urteil (ohne lfd. Nr. 25) 2).....	Zeile 16	14,5	15,1	12,2	26,8	5,9	12,9	14,5
21	Berufung zulässig .....	Zeile 20	.	.	98,0	9,7	84,6	92,5	99,9
22	Berufung ausgeschlossen nach § 78 Abs. 1 AsylVfG .....	Zeile 20	.	.	-	-	-	-	-
23	Berufung ausgeschlossen nach § 78 Abs. 2 AsylVfG oder anderen Vorschriften .....	Zeile 20	.	.	-	0,3	-	-	-
24	Berufung sonst ausgeschlossen .....	Zeile 20	.	.	2,0	90,1	15,4	7,5	0,1
25	Urteil nach § 124 Abs. 1 VwGO (Berufung nicht zugelassen) .....	Zeile 16	.	.	8,4	8,4	26,0	4,0	5,4
26	Gerichtsbescheid .....	Zeile 16	2,8	3,1	1,7	2,1	3,0	3,0	3,3
27	Beschluss .....	Zeile 16	60,5	58,5	66,9	45,1	52,3	74,7	71,5
28	Prozessvergleich .....	Zeile 16	5,8	5,9	5,7	8,2	5,3	1,4	3,7
29	Ruhen des Verfahrens .....	Zeile 16	3,5	3,9	2,2	8,2	4,3	1,0	0,0
30	Sonstige Erledigungsart .....	Zeile 16	2,2	2,1	2,9	1,1	3,3	3,1	1,7
<b>Asyl</b>									
31	<b>Erledigte Verfahren insgesamt</b> .....		<b>100</b>	<b>100</b>	<b>100</b>	<b>100</b>	<b>100</b>	<b>100</b>	<b>100</b>
32	Klagen .....	Zeile 31	100,0	100,0	99,9	99,9	100,0	99,9	100,0
33	Sonstige Anträge (ohne lfd. Nr. 34) .....	Zeile 31	0,0	0,0	0,0	0,1	-	-	-
34	Anträge auf Prozesskostenhilfe für Klage oder sonstigen Antrag .....	Zeile 31	0,0	0,0	0,0	-	-	0,1	0,0
Beendet durch									
35	Urteil (ohne lfd. Nr. 40) 3).....	Zeile 31	56,1	57,2	50,4	62,9	64,4	19,5	27,4
36	Berufung zulässig .....	Zeile 35	.	.	32,8	1,6	2,3	57,7	80,7
37	Berufung ausgeschlossen nach § 78 Abs. 1 AsylVfG .....	Zeile 35	.	.	12,7	9,5	15,5	23,4	2,8
38	Berufung ausgeschlossen nach § 78 Abs. 2 AsylVfG oder anderen Vorschriften .....	Zeile 35	.	.	54,4	88,6	82,2	18,8	16,5
39	Berufung sonst ausgeschlossen .....	Zeile 35	.	.	-	0,3	-	-	-
40	Urteil nach § 124 Abs. 1 VwGO (Berufung nicht zugelassen) .....	Zeile 31	.	.	3,2	0,9	1,5	4,7	13,2
41	Gerichtsbescheid .....	Zeile 31	2,6	2,2	4,4	2,2	2,3	6,2	6,2
42	Beschluss .....	Zeile 31	38,4	37,8	41,2	30,3	31,1	69,3	52,8
43	Prozessvergleich .....	Zeile 31	0,2	0,2	0,1	0,4	0,0	-	-
44	Ruhen des Verfahrens .....	Zeile 31	0,6	0,7	0,1	2,7	0,2	-	-
45	Sonstige Erledigungsart .....	Zeile 31	1,1	1,2	0,6	0,6	0,5	0,2	0,4

1) Hessen, Niedersachsen und Schleswig-Holstein einschl. lfd. Nr. 10.  
2) Hessen, Niedersachsen und Schleswig-Holstein einschl. lfd. Nr. 25.  
3) Hessen, Niedersachsen und Schleswig-Holstein einschl. lfd. Nr. 40.

**gerichte**  
erledigte Hauptverfahren  
Erledigung, Zulässigkeit der Berufung 2002  
zent

Bremen	Hamburg	Hessen	Mecklen- burg- Vorpommern	Nieder- sachsen	Nordrhein- Westfalen	Rheinland- Pfalz	Saarland	Sachsen	Sachsen- Anhalt	Schleswig- Holstein	Thüringen	Lfd. Nr.
<b>insgesamt</b>												
100	100	100	100	100	100	100	100	100	100	100	100	1
99,8	99,3	98,9	99,2	99,5	99,3	99,9	100,0	99,9	99,5	99,8	100,0	2
0,2	0,4	0,9	0,7	0,3	0,6	0,0	-	0,0	0,3	0,1	-	3
-	0,3	0,2	0,1	0,1	0,0	0,1	0,0	0,1	0,1	0,1	0,0	4
28,9	26,6	37,7	23,6	44,1	19,6	50,3	34,0	25,9	28,4	43,3	19,2	5
4,7	10,3	.	85,6	.	13,8	85,7	28,9	37,0	36,6	.	66,2	6
3,1	13,8	.	9,3	.	8,7	3,0	2,2	18,8	1,3	.	10,4	7
82,8	48,6	.	1,2	.	76,7	11,2	66,9	44,0	61,6	.	22,9	8
9,4	27,3	.	3,8	.	0,8	0,1	2,0	0,2	0,5	.	0,5	9
8,5	11,0	.	2,0	.	12,1	3,9	12,7	6,9	8,7	.	8,0	10
3,9	3,2	3,4	3,4	1,9	3,1	0,9	4,0	1,4	2,3	2,8	0,9	11
51,4	52,6	47,2	59,5	45,3	58,2	32,7	40,9	55,1	55,3	43,8	60,4	12
3,7	5,3	5,0	5,9	3,5	4,1	3,6	2,0	5,0	3,1	6,9	5,1	13
2,0	0,1	3,4	1,6	4,2	1,7	5,6	3,0	1,5	1,3	1,8	5,6	14
1,7	1,2	3,2	4,1	1,0	1,3	2,9	3,3	4,2	0,9	1,5	0,8	15
<b>Kammern</b>												
100	100	100	100	100	100	100	100	100	100	100	100	16
99,6	99,0	97,9	98,9	99,3	99,0	99,8	99,9	99,9	99,4	99,7	99,9	17
0,4	0,6	1,7	0,9	0,5	0,9	0,1	-	0,0	0,4	0,1	-	18
-	0,4	0,4	0,1	0,2	0,1	0,1	0,1	0,1	0,2	0,2	0,1	19
7,4	17,6	26,5	14,3	33,5	3,1	32,1	16,5	9,8	12,8	32,3	8,0	20
32,4	21,0	.	90,5	.	90,8	99,7	91,5	99,3	98,5	.	98,3	21
-	18,5	.	-	.	-	-	-	-	-	.	-	22
-	0,2	.	-	.	1,1	-	-	-	-	.	-	23
67,6	60,3	.	9,5	.	8,1	0,3	8,5	0,7	1,5	.	1,7	24
14,3	15,5	.	3,0	.	18,2	7,4	24,5	10,6	10,9	.	11,3	25
5,2	3,4	4,1	1,5	1,8	3,8	1,5	1,9	0,8	1,4	2,4	0,4	26
59,8	54,1	50,9	64,1	51,9	65,0	41,3	40,7	62,4	68,1	50,6	64,3	27
6,7	7,7	8,8	8,7	5,4	6,0	6,9	4,1	7,9	4,1	10,1	7,3	28
3,7	0,1	6,1	2,4	6,2	2,5	9,6	6,0	2,3	1,7	2,6	7,9	29
3,0	1,5	3,5	6,0	1,2	1,4	1,2	6,1	6,2	1,0	2,0	0,9	30
<b>kammern</b>												
100	100	100	100	100	100	100	100	100	100	100	100	31
100,0	99,9	100,0	99,8	100,0	100,0	100,0	100,0	100,0	100,0	100,0	100,0	32
-	-	0,0	0,2	-	-	-	-	0,0	-	-	-	33
-	0,1	-	0,1	-	0,0	-	-	-	-	-	-	34
54,7	45,9	50,6	41,6	64,1	51,4	70,3	50,7	53,2	79,7	67,1	46,2	35
0,2	1,4	.	82,4	.	4,9	78,6	9,5	17,5	3,7	.	52,8	36
3,6	10,0	.	15,6	.	9,7	4,6	2,8	24,7	2,0	.	14,8	37
96,2	88,5	.	2,0	.	85,4	16,8	87,7	57,8	94,3	.	32,4	38
-	0,2	.	-	.	-	-	-	-	-	.	-	39
1,6	1,4	.	0,2	.	0,1	0,1	1,4	0,5	1,4	.	0,1	40
2,3	2,7	2,6	7,2	2,2	1,8	0,3	6,1	2,3	5,2	3,4	2,1	41
41,2	49,5	43,0	50,4	32,8	45,1	23,2	41,1	42,7	13,1	29,0	50,9	42
-	-	0,6	0,3	0,0	0,2	0,0	-	0,1	0,0	-	-	43
-	-	0,3	-	0,3	0,3	1,2	-	0,2	-	0,1	0,2	44
0,1	0,5	2,9	0,4	0,6	1,0	4,8	0,7	0,8	0,5	0,3	0,5	45

**1 Verwaltungs**  
1.2 Vor dem Verwaltungsgericht  
1.2.2 Ausgang

Lfd. Nr.	Ausgang des Verfahrens	Deutsch-land	Früheres Bundesgebiet einschl. Gesamt-Berlin	Neue Länder	Baden-Württemberg	Bayern	Berlin	Brandenburg
<b>Kammern</b>								
1	Durch Urteil, Gerichtsbescheid oder Beschluss beendete Verfahren.....	175 143	137 861	37 282	15 147	17 705	14 650	10 263
2	... ohne darin enthaltene Disziplinar- und berufsgerichtliche Verfahren .....	174 651	137 433	37 218	15 101	17 676	14 619	10 260
3	Erledigt durch Stattgabe .....	10 229	7 642	2 587	727	1 782	217	1 074
4	Teilweise Stattgabe bzw. Abweisung bzw. Ablehnung .....	4 900	4 001	899	608	559	97	111
5	Abweisung bzw. Ablehnung .....	59 784	49 985	9 799	7 382	7 155	2 975	1 869
6	bei diesen Erledigungsarten: Behörden beteiligt .....	73 640	60 818	12 822	8 677	8 891	3 231	2 632
7	Behörde hat obsiegt .....	59 791	49 915	9 876	7 397	6 647	2 954	1 815
8	Behörde hat teilweise obsiegt / ist teilweise unterlegen .....	4 690	3 853	837	608	490	95	106
9	Behörde ist unterlegen .....	9 159	7 050	2 109	672	1 754	182	711
10	Zurücknahme .....	76 130	57 873	18 257	5 088	5 909	9 355	5 775
11	Verweisung an ein anderes Gericht .....	3 652	2 917	735	298	646	156	181
12	Hauptsacheerledigung .....	17 582	12 922	4 660	912	1 604	1 502	1 206
13	Verbindung mit einer anderen Sache .....	2 374	2 093	281	86	21	317	44
14	Disziplinarverfahren und berufsgerichtliche Verfahren .....	492	428	64	46	29	31	3
15	Erledigt durch Disziplinarmaßnahme bzw. berufsgerichtliche Maßnahme .....	301	271	30	33	21	19	-
16	Freispruch .....	34	25	9	3	-	2	-
17	Einstellung bzw. Ablehnung der Eröffnung des Hauptverfahrens .....	157	132	25	10	8	10	3
<b>Allgemeine</b>								
18	Durch Urteil, Gerichtsbescheid oder Beschluss beendete Verfahren .....	110 440	84 546	25 894	7 385	9 308	13 429	7 906
19	... ohne darin enthaltene Disziplinar- und berufsgerichtliche Verfahren .....	109 952	84 119	25 833	7 339	9 279	13 398	7 904
20	Erledigt durch Stattgabe .....	5 952	3 858	2 094	402	648	209	990
21	Teilweise Stattgabe bzw. Abweisung bzw. Ablehnung .....	1 954	1 546	408	240	232	76	65
22	Abweisung bzw. Ablehnung .....	27 561	23 451	4 110	2 750	2 852	2 630	892
23	bei diesen Erledigungsarten: Behörden beteiligt .....	34 704	28 537	6 167	3 352	3 596	2 857	1 536
24	Behörde hat obsiegt .....	27 586	23 455	4 131	2 715	2 758	2 609	851
25	Behörde hat teilweise obsiegt / ist teilweise unterlegen .....	1 898	1 509	389	240	216	74	60
26	Behörde ist unterlegen .....	5 220	3 573	1 647	397	622	174	625
27	Zurücknahme .....	55 270	41 179	14 091	3 005	3 927	8 650	4 662
28	Verweisung an ein anderes Gericht .....	1 903	1 398	505	126	148	128	135
29	Hauptsacheerledigung .....	16 161	11 742	4 419	767	1 469	1 443	1 133
30	Verbindung mit einer anderen Sache .....	1 151	945	206	49	3	262	27
31	Disziplinarverfahren und berufsgerichtliche Verfahren .....	488	427	61	46	29	31	2
32	Erledigt durch Disziplinarmaßnahme bzw. berufsgerichtliche Maßnahme .....	301	271	30	33	21	19	-
33	Freispruch .....	34	25	9	3	-	2	-
34	Einstellung bzw. Ablehnung der Eröffnung des Hauptverfahrens .....	153	131	22	10	8	10	2
<b>Asyl</b>								
35	Durch Urteil, Gerichtsbescheid oder Beschluss beendete Verfahren und ohne Disziplinar- und berufsgerichtliche Verfahren .....	64 703	53 315	11 388	7 762	8 397	1 221	2 357
Darunter:								
36	Erledigt durch Stattgabe .....	4 277	3 784	493	325	1 134	8	84
37	Teilweise Stattgabe bzw. Abweisung bzw. Ablehnung .....	2 946	2 455	491	368	327	21	46
38	Abweisung bzw. Ablehnung .....	32 223	26 534	5 689	4 632	4 303	345	977
39	bei diesen Erledigungsarten: Behörden beteiligt .....	38 936	32 281	6 655	5 325	5 295	374	1 096
40	Behörde hat obsiegt .....	32 205	26 460	5 745	4 682	3 889	345	964
41	Behörde hat teilweise obsiegt / ist teilweise unterlegen .....	2 792	2 344	448	368	274	21	46
42	Behörde ist unterlegen .....	3 939	3 477	462	275	1 132	8	86

**gerichte**  
erledigte Hauptverfahren  
des Verfahrens 2002

Bremen	Hamburg	Hessen	Mecklen- burg- Vorpommern	Nieder- sachsen	Nordrhein- Westfalen	Rheinland- Pfalz	Saarland	Sachsen	Sachsen- Anhalt	Schleswig- Holstein	Thüringen	Lfd. Nr.
<b>insgesamt</b>												
1 569	3 665	12 325	4 631	13 976	44 885	6 201	1 862	8 522	9 277	5 876	4 589	1
1 566	3 640	12 254	4 618	13 922	44 750	6 186	1 857	8 520	9 255	5 862	4 565	2
85	256	815	247	748	1 917	500	132	514	547	463	205	3
76	112	604	205	541	911	256	66	234	233	171	116	4
546	1 269	4 416	1 074	5 822	14 061	3 133	831	2 595	3 124	2 395	1 137	5
707	1 629	5 823	1 519	7 107	16 833	3 884	1 009	3 331	3 891	3 027	1 449	6
550	1 262	4 437	1 063	5 837	14 445	3 142	821	2 736	3 124	2 423	1 138	7
74	116	615	205	544	821	255	66	170	240	169	116	8
83	251	771	251	726	1 567	487	122	425	527	435	195	9
537	1 625	4 917	2 290	4 455	21 855	1 613	624	3 912	4 114	1 895	2 166	10
16	34	268	139	412	858	169	11	145	126	49	144	11
184	317	1 014	558	1 609	4 521	406	113	1 081	1 053	740	762	12
122	27	220	105	335	627	109	80	39	58	149	35	13
3	25	71	13	54	135	15	5	2	22	14	24	14
2	17	34	5	34	88	13	2	-	15	8	10	15
1	-	11	-	4	3	1	-	-	2	-	7	16
-	8	26	8	16	44	1	3	2	5	6	7	17
<b>Kammern</b>												
801	2 426	6 105	2 871	8 716	28 679	3 042	830	5 028	7 011	3 825	3 078	18
798	2 402	6 034	2 860	8 662	28 544	3 027	825	5 026	6 989	3 811	3 054	19
35	115	334	132	519	973	297	89	331	471	237	170	20
18	48	146	54	259	364	79	22	74	156	62	59	21
201	842	1 894	472	2 803	6 756	1 134	313	948	1 306	1 276	492	22
254	1 002	2 362	654	3 577	8 055	1 505	404	1 345	1 920	1 573	712	23
204	836	1 892	465	2 805	6 912	1 138	303	1 012	1 310	1 283	493	24
17	52	152	54	269	328	78	22	57	159	61	59	25
33	114	318	135	503	815	289	79	276	451	229	160	26
338	1 073	2 627	1 522	3 192	15 623	1 026	294	2 565	3 846	1 424	1 496	27
14	27	123	103	261	452	69	8	70	119	42	78	28
170	274	828	509	1 517	4 119	379	98	1 004	1 043	678	730	29
22	23	82	68	111	257	43	1	34	48	92	29	30
3	24	71	11	54	135	15	5	2	22	14	24	31
2	17	34	5	34	88	13	2	-	15	8	10	32
1	-	11	-	4	3	1	-	-	2	-	7	33
-	7	26	6	16	44	1	3	2	5	6	7	34
<b>kammern</b>												
768	1 239	6 220	1 760	5 260	16 206	3 159	1 032	3 494	2 266	2 051	1 511	35
50	141	481	115	229	944	203	43	183	76	226	35	36
58	64	458	151	282	547	177	44	160	77	109	57	37
345	427	2 522	602	3 019	7 305	1 999	518	1 647	1 818	1 119	645	38
453	627	3 461	865	3 530	8 778	2 379	605	1 986	1 971	1 454	737	39
346	426	2 545	598	3 032	7 533	2 004	518	1 724	1 814	1 140	645	40
57	64	463	151	275	493	177	44	113	81	108	57	41
50	137	453	116	223	752	198	43	149	76	206	35	42

# 1 Verwaltungsgerichte

## 1.2 Geschäftsentwicklung der Hauptverfahren vor dem Verwaltungsgericht

### 1.2.3.1 Verfahrensdauer 1997 bis 2002

Verfahrensdauer	Deutschland					
	1997	1998	1999	2000	2001	2002

#### Kammern insgesamt

##### Anzahl

<b>Erledigte Verfahren insgesamt .....</b>	<b>214 598</b>	<b>218 272</b>	<b>211 479</b>	<b>215 490</b>	<b>192 645</b>	<b>190 875</b>
Durchschnittsdauer in Monaten .....	16,4	16,8	18,1	18,7	18,8	16,9

##### Prozent 1)

Von den erledigten Verfahren dauerten						
mehr als ... bis ... Monate .....	100	100	100	100	100	100
bis 3 .....	17,6	17,2	16,4	17,4	17,1	19,7
3 - 6 .....	13,4	13,6	12,9	13,4	12,9	15,3
6 - 12 .....	18,8	18,7	18,4	17,9	18,5	19,1
12 - 18 .....	14,0	13,0	12,9	11,9	12,3	11,9
18 - 24 .....	10,1	10,5	9,9	9,6	9,7	8,9
24 - 36 .....	14,7	14,3	14,7	13,1	12,8	12,5
mehr als 36 Monate .....	11,4	12,7	14,9	16,7	16,7	12,7

#### Allgemeine Kammern

##### Anzahl

<b>Erledigte Verfahren insgesamt .....</b>	<b>113 089</b>	<b>119 164</b>	<b>121 178</b>	<b>124 322</b>	<b>125 677</b>	<b>124 938</b>
Durchschnittsdauer in Monaten .....	16,0	15,9	16,7	17,2	17,5	17,2

##### Prozent 1)

Von den erledigten Verfahren dauerten						
mehr als ... bis ... Monate .....	100	100	100	100	100	100
bis 3 .....	18,3	17,3	17,4	18,2	17,3	18,2
3 - 6 .....	13,2	13,2	13,3	13,3	13,3	13,2
6 - 12 .....	19,7	20,6	19,4	19,4	20,3	19,6
12 - 18 .....	14,1	14,1	13,2	12,7	12,3	13,3
18 - 24 .....	10,3	10,5	10,0	9,4	9,8	10,1
24 - 36 .....	14,0	14,3	15,0	13,3	12,8	13,4
mehr als 36 Monate .....	10,4	9,9	11,5	13,7	14,2	12,2

#### Asylkammern

##### Anzahl

<b>Erledigte Verfahren insgesamt .....</b>	<b>101 509</b>	<b>99 108</b>	<b>90 301</b>	<b>91 168</b>	<b>66 968</b>	<b>65 937</b>
Durchschnittsdauer in Monaten .....	16,8	18,0	20,1	20,8	21,4	16,3

##### Prozent 1)

Von den erledigten Verfahren dauerten						
mehr als ... bis ... Monate .....	100	100	100	100	100	100
bis 3 .....	16,9	17,2	15,0	16,2	16,7	22,5
3 - 6 .....	13,6	14,2	12,3	13,6	12,2	19,2
6 - 12 .....	17,7	16,4	16,9	15,8	15,0	18,1
12 - 18 .....	13,9	11,5	12,4	10,8	12,2	9,1
18 - 24 .....	10,0	10,5	9,7	9,9	9,6	6,7
24 - 36 .....	15,3	14,2	14,3	12,9	13,0	10,8
mehr als 36 Monate .....	12,5	16,0	19,3	20,8	21,3	13,6

1) Bis 1997 sind in den Prozentangaben je Verfahrensdauerklasse diejenigen Verfahren ausgeklammert, die im Hinblick auf ein Musterverfahren nach § 93a VwGO ausgesetzt waren.



**1 Verwaltungs**  
1.2 Vor dem Verwaltungsgericht  
1.2.3.2 Verfahrensdauer

Lfd. Nr.	Verfahrensdauer	Deutschland	Früheres Bundesgebiet einschl. Gesamt-Berlin	Neue Länder	Baden-Württemberg	Bayern	Berlin	Brandenburg
<b>Kammern</b>								
<b>An</b>								
1	Erledigte Verfahren insgesamt .....	190 875	150 383	40 492	17 019	19 147	15 433	10 720
2	Durchschnittsdauer in Monaten .....	16,9	16,0	20,4	10,4	8,6	19,5	26,3
<b>Pro</b>								
3	Verfahrensdauer mehr als ... bis ... Monate .....	100	100	100	100	100	100	100
4	bis 3 .....	19,7	20,8	15,5	22,4	31,5	20,1	11,7
5	3 - 6 .....	15,3	16,4	11,1	21,7	22,2	15,1	9,6
6	6 - 12 .....	19,1	19,9	16,0	25,0	24,6	17,7	13,1
7	12 - 18 .....	11,9	11,5	13,1	12,1	10,5	9,0	9,0
8	18 - 24 .....	8,9	8,5	10,4	8,9	5,1	7,7	6,9
9	24 - 36 .....	12,5	11,5	16,1	8,1	4,3	12,2	19,9
10	mehr als 36 Monate .....	12,7	11,3	17,8	1,8	1,9	18,3	29,7
<b>An</b>								
11	Durch Urteil beendete Verfahren .....	69 090	56 953	12 137	8 300	8 975	2 688	2 625
12	Durchschnittsdauer in Monaten .....	19,4	18,3	24,4	12,0	9,4	27,7	34,4
<b>Pro</b>								
13	Verfahrensdauer mehr als ... bis ... Monate .....	100	100	100	100	100	100	100
14	bis 3 .....	10,7	11,6	6,4	11,0	25,0	5,4	4,3
15	3 - 6 .....	16,0	17,3	10,0	22,8	25,2	13,7	5,3
16	6 - 12 .....	19,8	20,6	16,1	27,6	25,9	15,8	8,2
17	12 - 18 .....	12,5	12,6	11,8	15,0	11,6	11,0	5,4
18	18 - 24 .....	9,9	9,6	11,3	10,9	5,3	9,9	4,7
19	24 - 36 .....	15,3	13,8	22,1	10,4	4,8	15,7	31,4
20	mehr als 36 Monate .....	15,9	14,5	22,4	2,3	2,1	28,6	40,7
<b>An</b>								
21	Durch Sachbeschluss (Gerichtsbescheid) beendete Verfahren .....	5 176	4 175	1 001	364	512	498	419
22	Durchschnittsdauer in Monaten .....	17,4	16,5	20,9	10,4	8,1	20,0	27,4
<b>Pro</b>								
23	Verfahrensdauer mehr als ... bis ... Monate .....	100	100	100	100	100	100	100
24	bis 3 .....	16,5	17,6	12,0	11,8	31,4	10,4	3,8
25	3 - 6 .....	17,9	19,0	13,2	28,6	25,4	15,9	9,3
26	6 - 12 .....	19,7	19,8	19,5	32,1	24,0	23,5	11,0
27	12 - 18 .....	11,0	11,2	10,1	9,1	9,8	13,7	5,3
28	18 - 24 .....	7,4	7,5	6,8	7,4	2,9	7,6	4,8
29	24 - 36 .....	16,3	13,7	27,2	9,3	4,3	10,8	49,6
30	mehr als 36 Monate .....	11,3	11,3	11,3	1,6	2,1	18,1	16,2

# gerichte

erledigte Hauptverfahren  
2002 nach Ländern

Bremen	Hamburg	Hessen	Mecklen- burg- Vorpommern	Nieder- sachsen	Nordrhein- Westfalen	Rheinland- Pfalz	Saarland	Sachsen	Sachsen- Anhalt	Schleswig- Holstein	Thüringen	Lfd. Nr.
insgesamt												
zahl												
1 694	3 922	13 951	5 234	15 307	48 281	7 057	2 031	9 551	9 802	6 541	5 185	1
12,0	16,3	21,0	23,8	12,9	19,6	5,2	9,0	19,5	13,3	17,9	17,5	2
zent												
100	100	100	100	100	100	100	100	100	100	100	100	3
23,7	16,6	16,8	12,2	22,1	16,8	28,7	28,4	18,5	16,4	13,4	19,4	4
18,7	15,9	12,6	9,2	16,6	11,0	39,0	15,4	10,8	13,2	11,8	13,1	5
22,7	20,8	18,1	16,7	18,7	16,2	27,4	28,5	14,3	20,0	20,3	17,0	6
14,4	12,7	10,3	11,7	14,8	12,2	3,8	14,1	11,2	21,3	15,7	10,6	7
8,1	8,5	7,8	11,1	11,0	10,1	0,7	8,4	9,3	15,7	11,8	9,3	8
6,5	14,9	12,5	15,1	12,6	16,2	0,4	4,7	17,4	11,0	15,0	16,0	9
6,0	10,6	21,8	23,9	4,3	17,6	0,1	0,6	18,6	2,4	11,9	14,6	10
zahl												
633	1 475	5 259	1 339	6 748	15 269	3 827	949	3 127	3 635	2 830	1 411	11
16,6	20,6	28,4	31,9	14,9	26,0	5,9	12,2	25,2	13,9	21,3	21,7	12
zent												
100	100	100	100	100	100	100	100	100	100	100	100	13
12,5	8,4	5,6	3,8	12,7	6,8	18,1	7,4	5,6	10,6	6,1	4,0	14
13,9	12,4	8,9	4,6	17,9	8,3	45,3	15,0	9,3	16,3	9,3	8,9	15
24,3	19,5	15,8	12,7	17,9	14,2	30,9	35,2	11,6	25,4	18,1	19,8	16
16,0	13,4	10,4	11,9	16,4	11,8	4,2	21,3	10,6	16,9	16,9	13,2	17
12,8	11,7	9,9	11,9	13,7	10,1	0,9	13,2	12,1	14,4	14,3	13,3	18
10,1	20,6	16,4	19,4	16,7	20,6	0,5	7,3	24,8	13,2	19,3	23,9	19
10,4	14,0	33,0	35,7	4,7	28,3	0,1	0,7	26,0	3,3	16,0	16,9	20
zahl												
66	126	478	180	298	1 504	67	82	132	222	180	48	21
10,8	12,0	16,3	22,7	8,6	20,3	3,5	6,0	12,6	7,9	20,0	15,1	22
zent												
100	100	100	100	100	100	100	100	100	100	100	100	23
9,1	23,0	19,0	3,3	29,9	11,2	53,7	36,6	20,5	30,6	15,0	6,3	24
24,2	19,0	20,9	10,0	25,5	11,9	31,3	32,9	15,2	19,4	20,0	25,0	25
30,3	18,3	16,5	19,4	21,8	15,8	13,4	15,9	26,5	32,0	12,2	16,7	26
28,8	19,0	11,5	17,2	9,1	11,1	1,5	8,5	15,9	9,5	10,0	12,5	27
-	4,8	8,4	13,3	6,7	10,0	-	3,7	5,3	2,7	7,2	22,9	28
6,1	8,7	10,7	18,3	5,7	23,8	-	2,4	10,6	5,0	11,1	12,5	29
1,5	7,1	13,0	18,3	1,3	16,2	-	-	6,1	0,9	24,4	4,2	30

# 1 Verwaltungs

1.2 Vor dem Verwaltungsgericht  
noch: 1.2.3.2 Verfahrensdauer

Lfd. Nr.	Verfahrensdauer	Deutschland	Früheres Bundesgebiet einschl. Gesamt-Berlin	Neue Länder	Baden-Württemberg	Bayern	Berlin	Brandenburg
<b>Allgemeine</b>								
<b>An</b>								
31	Erledigte Verfahren insgesamt .....	124 938	95 921	29 017	8 953	10 682	14 209	8 354
32	Durchschnittsdauer in Monaten .....	17,2	16,2	20,7	10,0	9,8	18,0	26,1
<b>Pro</b>								
33	Verfahrensdauer mehr als ... bis ... Monate .....	100	100	100	100	100	100	100
34	bis 3 .....	18,2	19,0	15,7	24,6	22,7	20,2	12,7
35	3 - 6 .....	13,2	14,3	9,7	19,1	19,8	15,2	9,3
36	6 - 12 .....	19,6	21,1	14,7	25,2	28,7	18,4	13,3
37	12 - 18 .....	13,3	13,2	13,9	13,4	14,2	9,3	9,6
38	18 - 24 .....	10,1	9,7	11,3	9,5	7,0	8,0	7,0
39	24 - 36 .....	13,4	12,4	16,6	7,1	5,7	12,4	19,6
40	mehr als 36 Monate .....	12,2	10,4	18,1	1,1	2,0	16,5	28,5
<b>An</b>								
41	Durch Urteil beendete Verfahren .....	31 440	25 459	5 981	3 153	3 403	2 391	1 664
42	Durchschnittsdauer in Monaten .....	20,5	19,0	27,2	12,5	12,4	23,7	33,4
<b>Pro</b>								
43	Verfahrensdauer mehr als ... bis ... Monate .....	100	100	100	100	100	100	100
44	bis 3 .....	5,9	6,4	3,9	8,3	7,7	5,4	4,8
45	3 - 6 .....	12,1	13,6	5,4	19,8	20,8	14,7	4,1
46	6 - 12 .....	20,5	22,4	12,6	28,5	32,7	16,9	7,2
47	12 - 18 .....	15,3	16,0	12,0	18,5	19,1	11,8	5,3
48	18 - 24 .....	12,2	12,0	12,9	13,4	8,8	10,5	4,2
49	24 - 36 .....	18,2	16,1	27,2	10,1	8,4	16,2	35,5
50	mehr als 36 Monate .....	15,9	13,5	26,0	1,3	2,5	24,4	38,8
<b>Asyl</b>								
<b>An</b>								
51	Erledigte Verfahren insgesamt .....	65 937	54 462	11 475	8 066	8 465	1 224	2 366
52	Durchschnittsdauer in Monaten .....	16,3	15,6	19,7	10,5	6,7	37,6	30,3
<b>Pro</b>								
53	Verfahrensdauer mehr als ... bis ... Monate .....	100	100	100	100	100	100	100
54	bis 3 .....	22,5	24,0	15,1	20,1	42,5	18,8	8,2
55	3 - 6 .....	19,2	20,2	14,7	24,5	25,3	13,5	10,8
56	6 - 12 .....	18,1	17,8	19,4	24,8	19,3	9,0	12,1
57	12 - 18 .....	9,1	8,7	11,0	10,8	5,9	5,2	7,1
58	18 - 24 .....	6,7	6,4	8,2	8,2	2,7	4,5	6,6
59	24 - 36 .....	10,8	10,1	14,6	9,1	2,5	9,1	21,0
60	mehr als 36 Monate .....	13,6	12,9	17,0	2,5	1,8	40,0	34,2
<b>An</b>								
61	Durch Urteil beendete Verfahren .....	37 650	31 494	6 156	5 147	5 572	297	961
62	Durchschnittsdauer in Monaten .....	18,4	17,8	21,7	11,8	7,1	59,4	36,1
<b>Pro</b>								
63	Verfahrensdauer mehr als ... bis ... Monate .....	100	100	100	100	100	100	100
64	bis 3 .....	14,7	15,8	8,9	12,6	35,6	4,7	3,3
65	3 - 6 .....	19,4	20,3	14,4	24,7	28,0	5,1	7,3
66	6 - 12 .....	19,2	19,1	19,4	27,0	21,8	6,7	9,9
67	12 - 18 .....	10,1	9,8	11,6	12,9	7,0	4,0	5,4
68	18 - 24 .....	8,0	7,6	9,7	9,4	3,2	5,7	5,6
69	24 - 36 .....	12,8	11,9	17,0	10,5	2,7	11,1	24,3
70	mehr als 36 Monate .....	15,9	15,3	19,0	2,8	1,8	62,6	44,1

# gerichte

erledigte Hauptverfahren  
2002 nach Ländern

Bremen	Hamburg	Hessen	Mecklen- burg- Vorpommern	Nieder- sachsen	Nordrhein- Westfalen	Rheinland- Pfalz	Saarland	Sachsen	Sachsen- Anhalt	Schleswig- Holstein	Thüringen	Lfd. Nr.
<b>Kammern</b>												
<b>zahl</b>												
925	2 677	7 487	3 462	9 997	31 822	3 695	992	6 014	7 523	4 482	3 664	31
9,9	14,9	19,1	23,0	13,9	19,0	5,8	10,4	19,6	14,6	15,6	20,0	32
<b>zent</b>												
100	100	100	100	100	100	100	100	100	100	100	100	33
21,6	16,2	15,7	14,0	18,6	16,6	24,7	24,2	18,6	15,1	13,9	20,4	34
19,1	15,3	11,8	9,5	12,7	9,5	33,5	12,1	9,2	10,5	12,5	10,3	35
26,8	24,1	20,9	15,2	20,2	16,3	35,7	30,0	14,0	16,4	22,6	14,6	36
17,9	13,4	12,1	10,8	17,9	13,5	4,8	15,3	12,3	23,3	17,2	9,8	37
8,4	8,5	8,4	11,9	13,1	11,4	0,7	11,0	9,9	18,2	12,1	8,8	38
4,8	13,6	12,9	15,8	13,2	17,2	0,5	6,5	16,7	13,4	14,4	17,1	39
1,3	8,9	18,2	22,8	4,3	15,5	0,1	0,9	19,3	3,1	7,3	19,0	40
<b>zahl</b>												
200	886	1 987	599	3 345	6 779	1 460	407	1 226	1 786	1 448	706	41
13,7	17,6	24,7	32,8	17,1	25,3	7,0	13,4	27,7	18,5	18,7	26,1	42
<b>zent</b>												
100	100	100	100	100	100	100	100	100	100	100	100	43
1,5	6,1	3,6	2,3	4,7	6,7	9,4	8,4	2,5	5,0	4,4	2,7	44
15,0	14,1	7,9	2,8	10,6	5,6	37,3	11,5	4,1	8,8	10,4	4,4	45
33,0	24,3	20,2	11,4	19,0	12,8	45,3	31,0	9,2	18,8	20,6	16,3	46
24,0	16,7	13,5	10,5	22,9	12,8	6,1	21,1	13,0	17,7	20,2	12,9	47
17,5	11,9	11,3	12,4	19,0	11,2	1,0	17,7	15,3	20,3	16,2	11,2	48
8,5	16,1	17,3	23,7	19,5	23,7	0,8	9,3	25,0	22,9	20,2	25,4	49
0,5	10,8	26,3	36,9	4,2	27,2	0,1	1,0	30,9	6,5	8,1	27,2	50
<b>kammern</b>												
<b>zahl</b>												
769	1 245	6 464	1 772	5 310	16 459	3 362	1 039	3 537	2 279	2 059	1 521	51
14,4	19,3	23,2	25,2	11,0	20,8	4,6	7,6	19,0	8,8	21,9	12,8	52
<b>zent</b>												
100	100	100	100	100	100	100	100	100	100	100	100	53
26,1	17,4	18,1	8,8	28,5	17,2	33,0	32,3	18,5	20,5	12,4	17,1	54
18,2	17,1	13,6	8,6	23,9	13,8	44,9	18,6	13,5	22,2	10,2	19,8	55
17,7	13,9	14,8	19,8	15,9	16,0	18,3	26,9	14,7	31,6	15,4	22,6	56
10,1	11,2	8,2	13,5	8,9	9,6	2,7	12,9	9,3	14,6	12,6	12,6	57
7,7	8,6	7,1	9,6	7,1	7,5	0,7	5,9	8,2	7,5	11,1	10,6	58
8,6	17,7	12,1	13,6	11,5	14,3	0,3	3,1	18,6	3,3	16,4	13,5	59
11,6	14,1	26,0	26,1	4,3	21,5	0,1	0,3	17,3	0,2	21,9	3,8	60
<b>zahl</b>												
433	589	3 272	740	3 403	8 490	2 367	542	1 901	1 849	1 382	705	61
18,0	25,1	30,6	31,2	12,7	26,1	5,2	11,4	23,6	9,5	24,1	17,4	62
<b>zent</b>												
100	100	100	100	100	100	100	100	100	100	100	100	63
17,6	11,9	6,8	5,0	20,5	6,8	23,5	6,6	7,6	16,0	7,8	5,2	64
13,4	9,8	9,5	5,9	25,1	10,4	50,2	17,5	12,7	23,4	8,1	13,5	65
20,3	12,2	13,2	13,8	16,8	15,3	22,1	38,4	13,1	31,7	15,3	23,3	66
12,2	8,5	8,6	13,0	10,1	10,9	3,0	21,4	9,0	16,2	13,5	13,5	67
10,6	11,4	9,1	11,6	8,4	9,2	0,9	9,8	10,1	8,6	12,4	15,5	68
10,9	27,3	15,8	15,9	14,0	18,2	0,3	5,7	24,6	3,8	18,5	22,4	69
15,0	18,8	37,0	34,7	5,2	29,3	0,1	0,6	22,8	0,3	24,3	6,7	70

**1 Verwaltungs**  
1.2 Vor dem Verwaltungsgericht  
1.2.4 Verfahrensbeteiligte, Beweiserhebung,

Lfd. Nr.	Verfahrensbeteiligte, Beweiserhebung Zuständigkeit	Anteil in % an ...	Deutsch-land	Früheres Bundesgebiet einschl. Gesamt-Berlin	Neue Länder	Baden- Württem- berg	Bayern	Berlin	Branden- burg
									Kammern An
1	Erledigte Verfahren insgesamt .....		190 875	150 383	40 492	17 019	19 147	15 433	10 720
									Pro
<u>Beigeladene</u>									
2	Ohne Beigeladene .....	Zeile 1	91,6	91,8	90,9	96,0	92,5	89,1	89,3
3	Mit einem Beigeladenen .....	Zeile 1	7,0	7,2	6,2	3,4	6,0	9,8	6,8
4	Mit 2 bis einschl. 50 Beigeladenen .....	Zeile 1	1,4	1,0	2,9	0,7	1,5	1,1	3,9
5	Mit über 50 Beigeladenen .....	Zeile 1	0,0	0,0	-	-	-	0,0	-
6	Durchschnittliche Zahl der Beigeladenen je erledigtem Verfahren mit wenigstens einem Beigeladenen .....		1,4	1,3	1,7	1,3	1,4	1,3	1,7
<u>Vertreter des öffentlichen Interesses</u>									
7	... war beteiligt .....	Zeile 1	2,8	3,5	0,2	0,2	26,2	1,3	-
8	... war nicht beteiligt .....	Zeile 1	97,2	96,5	99,8	99,8	73,8	98,7	100,0
<u>Vertretung durch Bevollmächtigte 1)</u>									
9	Kläger/Antragsteller war durch Bevollmächtigten vertreten .....	Zeile 1	77,4	78,1	74,7	81,8	80,1	64,3	72,2
10	und zwar durch einen Rechtsanwalt .....	Zeile 1	73,5	73,9	72,4	79,9	71,1	61,3	68,8
11	durch einen sonstigen Bevollmächtigten .....	Zeile 1	3,9	4,3	2,3	1,9	9,0	3,0	3,4
12	Beklagter/Antragsgegner war durch Bevollmächtigten vertreten .....	Zeile 1	7,5	5,1	16,4	9,3	4,4	5,2	25,5
13	und zwar durch einen Rechtsanwalt .....	Zeile 1	5,5	3,1	14,5	4,0	3,8	5,0	20,8
14	durch einen sonstigen Bevollmächtigten .....	Zeile 1	2,0	2,0	1,9	5,3	0,6	0,1	4,7
<u>Beweiserhebung</u>									
15	Es fand keine Beweiserhebung statt .....	Zeile 1	97,3	97,2	97,6	96,7	96,5	98,8	95,8
16	Es fand mindestens eine Beweiserhebung statt .....	Zeile 1	2,7	2,8	2,4	3,3	3,5	1,2	4,2
17	und zwar durch den beauftragten Richter .....	Zeile 16	32,9	29,3	48,7	5,8	23,6	4,9	77,6
18	durch die Kammer .....	Zeile 16	66,1	70,6	46,2	94,2	76,4	95,1	22,4
19	durch den Richter und die Kammer .....	Zeile 16	1,0	0,1	5,0	-	-	-	-
									Asyl An
<u>Zuständigkeit (Einzelrichter/Kammer)</u>									
20	Erledigte Asylverfahren insgesamt .....		65 937	54 462	11 475	8 066	8 465	1 224	2 366
Die abschließende Entscheidung wurde getroffen									
21	vom Einzelrichter bzw. Vorsitzenden oder Berichterstatter .....	Zeile 20	89,2	89,0	90,1	96,3	90,3	91,9	94,6
22	von der Kammer .....	Zeile 20	10,8	11,0	9,9	3,7	9,7	8,1	5,4
23	ohne vorherige Zuständigkeit des Einzelrichters .....	Zeile 22	99,5	99,6	98,8	98,3	100,0	99,0	99,2
24	nach vorheriger Zuständigkeit des Einzelrichters .....	Zeile 22	0,5	0,4	1,2	1,7	-	1,0	0,8

1) In einzelnen Fällen kommt es vor, dass die Partei gleichzeitig durch einen Rechtsanwalt und durch einen anderen Bevollmächtigten vertreten wird.

**gerichte**  
erledigte Hauptverfahren  
Zuständigkeit (Einzelrichter/Kammer) 2002

Bremen	Hamburg	Hessen	Mecklen- burg- Vorpommern	Nieder- sachsen	Nordrhein- Westfalen	Rheinland- Pfalz	Saarland	Sachsen	Sachsen- Anhalt	Schleswig- Holstein	Thüringen	Lfd. Nr.
<b>insgesamt</b>												
<b>zahl</b>												
1 694	3 922	13 951	5 234	15 307	48 281	7 057	2 031	9 551	9 802	6 541	5 185	1
<b>zent</b>												
97,8	97,0	95,6	89,4	94,4	88,9	88,6	94,6	89,3	95,8	91,0	89,0	2
1,9	2,6	3,5	8,0	4,7	10,3	9,2	4,4	7,5	2,8	7,6	7,3	3
0,3	0,4	0,9	2,5	0,9	0,9	2,2	0,9	3,2	1,4	1,4	3,7	4
-	-	0,0	-	-	-	-	-	-	-	-	-	5
1,1	1,6	1,7	1,6	1,3	1,1	1,3	1,2	1,6	1,6	1,3	2,0	6
0,2	0,0	-	0,6	-	-	-	-	-	0,1	-	0,3	7
99,8	100,0	100,0	99,4	100,0	100,0	100,0	100,0	100,0	99,9	100,0	99,7	8
83,1	78,4	83,7	75,3	82,3	76,7	79,4	82,8	70,5	79,7	80,6	77,6	9
80,6	76,6	80,5	73,5	75,8	72,9	76,1	78,8	68,9	78,2	77,2	74,1	10
2,4	1,8	3,2	1,8	6,5	3,8	3,2	4,0	1,6	1,5	3,4	3,5	11
5,8	6,8	6,1	9,7	5,8	2,9	3,5	2,5	7,5	21,3	9,1	11,6	12
0,9	6,8	1,6	5,9	3,8	1,4	3,3	1,4	7,4	21,0	6,0	10,8	13
4,8	0,1	4,5	3,8	2,0	1,5	0,2	1,1	0,1	0,3	3,1	0,8	14
97,9	93,9	97,6	93,9	94,9	98,6	97,4	95,4	100,0	98,2	93,1	99,9	15
2,1	6,1	2,4	6,1	5,1	1,4	2,6	4,6	0,0	1,8	6,9	0,1	16
8,6	33,6	39,2	18,2	17,6	55,8	7,7	2,2	100,0	33,1	63,3	-	17
91,4	66,4	60,8	66,8	82,4	43,6	92,3	97,8	-	66,9	36,7	100,0	18
-	-	-	15,0	-	0,6	-	-	-	-	-	-	19
<b>kammern</b>												
<b>zahl</b>												
769	1 245	6 464	1 772	5 310	16 459	3 362	1 039	3 537	2 279	2 059	1 521	20
87,6	97,4	80,9	78,9	88,3	86,5	89,2	84,1	92,7	99,5	98,3	75,9	21
12,4	2,6	19,1	21,1	11,7	13,5	10,8	15,9	7,3	0,5	1,7	24,1	22
96,8	100,0	98,9	100,0	99,7	100,0	100,0	100,0	95,3	100,0	100,0	99,7	23
3,2	-	1,1	-	0,3	-	-	-	4,7	-	-	0,3	24

**1 Verwaltungs**  
1.2 Vor dem Verwaltungsgericht  
1.2.5 Sachgebiete 2002 - Hauptgruppen

Lfd. Nr.	Sachgebiet (Systematik-Nummer, Hauptgruppe, darunter Einzelsachgebiete)	Deutsch-land	Früheres Bundesgebiet einschl. Gesamt-Berlin	Neue Länder	Baden-Württemberg	Bayern	Berlin	Brandenburg
<b>An</b>								
1	<b>Erledigte Verfahren insgesamt .....</b>	<b>190 875</b>	<b>150 383</b>	<b>40 492</b>	<b>17 019</b>	<b>19 147</b>	<b>15 433</b>	<b>10 720</b>
<b>Pro</b>								
2	100 Parlaments-, Wahl- und Kommunalrecht, Recht der juristischen Personen des öffentlichen Rechts, Staatsaufsicht .....	0,8	0,7	1,5	0,4	0,8	0,3	1,6
3	200 Kultur-, Schul-, Hochschul-, Kirchen- und Erwachsenenbildungsrecht, Sport .....	3,7	3,9	2,8	3,9	2,4	14,6	1,7
4	221 Vergabe von Studienplätzen durch die Hochschulen und die damit zusammenhängenden Immatrikulations- und Exmatrikulationsverfahren (Numerus-clausus-Verfahren) .....	1,4	1,6	0,9	1,6	0,4	11,3	0,0
5	222 Verteilung von Studienplätzen durch die Zentralstelle für die Vergabe von Studienplätzen .....	0,1	0,2	-	-	-	-	-
6	300 Wirtschafts- und Wirtschaftsverwaltungsrecht, Landwirtschafts-, Jagd-, Forst- und Fischereirecht, Recht der freien Berufe .....	4,0	4,0	4,1	2,9	3,1	6,1	4,1
7	400 Polizei-, Ordnungs- und Wohnrecht, Umweltschutz .....	49,2	52,8	35,9	63,0	62,8	47,6	29,9
8	433 Naturschutz, Landschaftsschutz .....	0,3	0,3	0,3	0,1	0,2	0,2	0,6
9	445 Ausländerrecht .....	6,8	8,3	1,4	10,4	11,1	23,2	1,2
10	446 Asylrecht .....	34,3	36,1	27,6	47,3	43,7	7,9	21,7
11	447 Datenschutzrecht .....	0,0	0,0	0,0	0,0	0,0	0,1	0,1
12	500 Raumordnung, Landesplanung, Bau-, Boden- und Städtebau-förderungsrecht einschl. Enteignung .....	5,4	5,2	6,1	4,8	7,6	2,3	7,5
13	520 Bauplanungs-, Bauordnungs- und Städtebauförderungsrecht .....	5,0	4,9	5,3	4,5	7,3	2,1	6,5
14	600 Abgabenrecht .....	11,8	7,7	27,2	3,8	4,7	0,5	30,9
15	631 Erschließungsbeiträge .....	1,4	1,4	1,3	0,8	1,3	0,4	1,5
16	632 Ausbaubeiträge .....	2,2	1,1	6,3	0,0	1,1	-	6,1
17	700 Öffentlicher Dienst, Wehrpflicht, Dienstrecht des Zivilschutzes, Personalvertretungsrecht .....	8,3	9,4	4,2	8,4	9,0	7,4	3,0
18	751 Recht der Kriegsdienstverweigerung .....	0,4	0,5	0,3	0,4	0,4	0,6	0,3
19	752 Recht des Zivildienstes .....	0,1	0,1	0,1	0,1	0,2	0,1	0,1
20	800 Sozialrecht, Jugendschutzrecht, Kindergartenrecht, Kriegsfolgen-recht sowie Recht der offenen Vermögensfragen .....	15,8	15,3	17,8	10,4	8,9	19,8	20,7
21	811 Sozialhilferecht .....	7,4	8,3	3,9	5,9	5,5	8,0	2,3
22	815 Ausbildungs- und Studienförderungsrecht .....	0,8	0,9	0,5	0,5	0,4	0,6	0,4
23	900 Sonstiges .....	0,9	1,0	0,5	2,4	0,7	1,2	0,6

**gerichte**  
erledigte Hauptverfahren  
und ausgewählte Einzelsachgebiete

Bremen	Hamburg	Hessen	Mecklen- burg- Vorpommern	Nieder- sachsen	Nordrhein- Westfalen	Rheinland- Pfalz	Saarland	Sachsen	Sachsen- Anhalt	Schleswig- Holstein	Thüringen	Lfd. Nr.
zahl												
1 694	3 922	13 951	5 234	15 307	48 281	7 057	2 031	9 551	9 802	6 541	5 185	1
zent												
-	0,1	0,7	1,1	1,1	0,7	0,8	0,4	1,2	1,8	1,2	1,2	2
4,6	5,2	1,6	2,7	2,6	2,5	2,3	3,8	4,5	2,7	2,8	2,4	3
-	2,0	0,0	0,1	0,3	0,2	0,2	0,0	1,7	1,9	0,1	0,0	4
-	0,0	-	-	-	0,5	-	-	-	-	0,0	-	5
2,2	3,2	5,3	6,2	4,9	3,3	3,6	4,3	2,7	3,6	5,3	5,2	6
57,3	53,9	64,3	39,5	47,4	44,7	58,9	62,1	45,1	28,7	46,1	41,5	7
0,1	0,1	0,3	0,2	0,5	0,2	0,3	0,1	0,1	0,1	1,8	0,2	8
5,8	14,8	9,5	1,3	5,2	3,6	2,9	2,2	2,2	1,1	3,4	1,1	9
45,3	34,0	45,9	33,4	34,5	34,0	47,2	51,2	35,4	23,0	31,5	28,3	10
-	0,0	0,1	-	0,0	0,1	0,0	0,0	0,0	-	0,1	0,0	11
3,4	5,3	3,8	6,1	5,8	4,6	7,4	6,1	7,0	3,4	10,3	6,5	12
3,2	5,2	3,2	5,4	5,5	4,3	6,8	5,8	6,4	2,4	9,2	6,0	13
1,6	8,8	6,8	21,1	7,0	12,5	7,9	0,8	12,6	45,0	13,8	18,7	14
0,2	2,3	0,8	0,6	1,4	2,1	1,6	0,2	1,3	1,7	0,7	0,9	15
-	0,0	1,1	4,1	0,8	1,6	4,3	0,1	1,0	11,5	1,7	8,8	16
11,7	4,8	7,5	5,2	11,8	11,0	8,0	11,9	4,4	3,7	7,1	6,4	17
1,2	0,3	0,5	0,2	0,5	0,4	0,4	0,3	0,6	0,2	0,6	0,2	18
0,1	0,2	0,2	0,0	0,1	0,1	0,2	-	0,1	0,0	0,0	0,2	19
18,7	16,1	8,9	17,4	17,9	20,4	10,2	8,9	21,9	10,6	12,9	17,9	20
14,7	10,4	6,3	4,7	14,2	8,7	8,1	5,9	5,9	3,9	9,9	3,0	21
1,7	2,4	0,6	0,5	0,4	1,6	0,3	0,5	0,6	0,4	0,4	0,6	22
0,6	2,6	0,9	0,5	1,6	0,3	0,9	1,6	0,5	0,5	0,5	0,2	23



# 1 Verwaltungs

## 1.3 Geschäftsentwicklung 2002 der Verfahren zur Gewährung

(ohne Numerus-

Lfd. Nr.	Stand der Erledigung	Deutschland	Früheres Bundesgebiet einschl. Gesamt-Berlin	Neue Länder	Baden-Württemberg	Bayern	Berlin	Brandenburg
----------	----------------------	-------------	--	-------------	-------------------	--------	--------	-------------

### Kammern

1	Anhängige Verfahren zu Jahresbeginn .....	11 703	8 346	3 357	1 154	965	1 319	1 287
2	Neuzugänge 1) .....	72 641	61 128	11 513	7 070	6 839	6 032	3 029
3	Abgaben innerhalb des Gerichts .....	2 604	2 205	399	217	285	525	145
4	Erledigte Verfahren 1) .....	72 682	60 908	11 774	6 746	6 887	5 942	3 192
5	Anhängige Verfahren am Jahresende .....	11 662	8 566	3 096	1 478	917	1 409	1 124

### Allgemeine

6	Anhängige Verfahren zu Jahresbeginn .....	9 677	6 772	2 905	789	786	1 274	1 208
7	Neuzugänge 1) .....	46 858	38 951	7 907	3 593	4 301	5 484	2 126
8	Abgaben innerhalb des Gerichts .....	1 938	1 633	305	115	181	522	124
9	Erledigte Verfahren 1) .....	47 238	39 109	8 129	3 606	4 398	5 416	2 308
10	Anhängige Verfahren am Jahresende .....	9 297	6 614	2 683	776	689	1 342	1 026

### Asyl

11	Anhängige Verfahren zu Jahresbeginn .....	2 026	1 574	452	365	179	45	79
12	Neuzugänge 1) .....	25 783	22 177	3 606	3 477	2 538	548	903
13	Abgaben innerhalb des Gerichts .....	666	572	94	102	104	3	21
14	Erledigte Verfahren 1) .....	25 444	21 799	3 645	3 140	2 489	526	884
15	Anhängige Verfahren am Jahresende .....	2 365	1 952	413	702	228	67	98

1) Ohne Abgaben innerhalb des Gerichts.

gerichte

von vorläufigem Rechtsschutz vor dem Verwaltungsgericht  
clausus-Sachen)

Bremen	Hamburg	Hessen	Mecklen- burg- Vorpommern	Nieder- sachsen	Nordrhein- Westfalen	Rheinland- Pfalz	Saarland	Sachsen	Sachsen- Anhalt	Schleswig- Holstein	Thüringen	Lfd. Nr.
--------	---------	--------	---------------------------------	--------------------	-------------------------	---------------------	----------	---------	--------------------	------------------------	-----------	-------------

insgesamt

117	442	1 201	462	569	2 068	211	88	683	353	212	572	1
945	2 737	5 986	1 928	7 616	18 450	2 737	784	2 752	1 944	1 932	1 860	2
28	234	213	93	131	503	41	5	54	60	23	47	3
909	2 678	6 152	1 915	7 588	18 473	2 767	804	2 735	2 072	1 962	1 860	4
153	501	1 035	475	597	2 045	181	68	700	225	182	572	5

Kammern

108	333	959	270	435	1 699	146	77	568	334	166	525	6
813	2 374	3 637	1 102	4 612	10 597	1 597	426	1 785	1 582	1 517	1 312	7
25	198	133	59	96	317	23	4	40	53	19	29	8
774	2 277	3 815	1 068	4 552	10 683	1 618	448	1 736	1 707	1 522	1 310	9
147	430	781	304	495	1 613	125	55	617	209	161	527	10

kammern

9	109	242	192	134	369	65	11	115	19	46	47	11
132	363	2 349	826	3 004	7 853	1 140	358	967	362	415	548	12
3	36	80	34	35	186	18	1	14	7	4	18	13
135	401	2 337	847	3 036	7 790	1 149	356	999	365	440	550	14
6	71	254	171	102	432	56	13	83	16	21	45	15

# 1 Verwaltungs

## 1.4 Vor dem Verwaltungsgericht 2002 erledigte Verfahren

(ohne Numerus-

1.4.1 Art des Verfahrens, Art der

1.4.1.1 An

Lfd. Nr.	Verfahrensart, Erledigungsart, Ausgang des Verfahrens	Deutschland	Früheres Bundesgebiet einschl. Gesamt-Berlin	Neue Länder	Baden-Württemberg	Bayern	Berlin	Brandenburg
<b>Kammern</b>								
1	<b>Erledigte Verfahren insgesamt .....</b>	<b>72 682</b>	<b>60 908</b>	<b>11 774</b>	<b>6 746</b>	<b>6 887</b>	<b>5 942</b>	<b>3 192</b>
2	Anträge auf Gewährung von vorläufigem Rechtsschutz .....	72 617	60 854	11 763	6 729	6 881	5 936	3 190
3	nach §§ 80, 80a VwGO .....	46 164	37 824	8 340	5 128	4 466	2 244	1 566
4	nach § 123 VwGO .....	26 300	22 906	3 394	1 594	2 394	3 655	1 624
5	in Personalvertretungssachen .....	153	124	29	7	21	37	-
6	Anträge auf Prozesskostenhilfe für ein o.g. Verfahren .....	65	54	11	17	6	6	2
7	Beendet durch Beschluss .....	70 765	59 378	11 387	6 577	6 779	5 847	3 075
8	Prozessvergleich .....	1 046	810	236	101	30	14	83
9	Ruhen des Verfahrens .....	74	69	5	26	2	21	-
10	Sonstige Erledigungsart .....	797	651	146	42	76	60	34
11	Durch Beschluss beendete Verfahren .....	70 765	59 378	11 387	6 577	6 779	5 847	3 075
12	Erledigt durch Stattgabe .....	5 277	3 886	1 391	544	513	256	363
13	Teilweise Stattgabe und teilweise Ablehnung .....	1 723	1 285	438	171	163	79	83
14	Ablehnung .....	47 253	40 814	6 439	4 668	4 354	3 421	1 667
15	bei diesen Erledigungsarten: Behörden beteiligt .....	53 577	45 560	8 017	5 365	4 756	3 740	1 908
16	Behörde hat obsiegt .....	46 966	40 583	6 383	4 666	4 107	3 408	1 595
17	Behörde hat teilweise obsiegt / ist teilweise unterlegen .....	1 629	1 234	395	171	158	79	61
18	Behörde ist unterlegen .....	4 982	3 743	1 239	528	491	253	252
19	Zurücknahme .....	8 469	6 969	1 500	681	819	1 199	508
20	Verweisung an ein anderes Gericht .....	1 243	1 054	189	111	333	54	38
21	Hauptsacheerledigung .....	6 508	5 121	1 387	384	595	793	416
22	Verbindung mit einer anderen Sache .....	292	249	43	18	2	45	-
<b>Allgemeine</b>								
23	<b>Erledigte Verfahren insgesamt .....</b>	<b>47 238</b>	<b>39 109</b>	<b>8 129</b>	<b>3 606</b>	<b>4 398</b>	<b>5 416</b>	<b>2 308</b>
24	Anträge auf Gewährung von vorläufigem Rechtsschutz .....	47 176	39 057	8 119	3 589	4 392	5 410	2 306
25	nach §§ 80, 80a VwGO .....	23 501	18 296	5 205	2 236	2 273	1 773	998
26	nach § 123 VwGO .....	23 523	20 638	2 885	1 346	2 098	3 600	1 308
27	in Personalvertretungssachen .....	152	123	29	7	21	37	-
28	Anträge auf Prozesskostenhilfe für ein o.g. Verfahren .....	62	52	10	17	6	6	2
29	Beendet durch Beschluss .....	45 539	37 763	7 776	3 466	4 307	5 321	2 195
30	Prozessvergleich .....	1 029	794	235	93	30	14	83
31	Ruhen des Verfahrens .....	65	61	4	19	2	21	-
32	Sonstige Erledigungsart .....	605	491	114	28	59	60	30
33	Durch Beschluss beendete Verfahren .....	45 539	37 763	7 776	3 466	4 307	5 321	2 195
34	Erledigt durch Stattgabe .....	3 676	2 606	1 070	338	363	226	280
35	Teilweise Stattgabe und teilweise Ablehnung .....	1 401	1 008	393	125	142	72	76
36	Ablehnung .....	25 997	22 574	3 423	2 113	2 521	2 985	942
37	bei diesen Erledigungsarten: Behörden beteiligt .....	30 642	25 987	4 655	2 559	2 924	3 267	1 098
38	Behörde hat obsiegt .....	25 868	22 499	3 369	2 107	2 442	2 970	876
39	Behörde hat teilweise obsiegt / ist teilweise unterlegen .....	1 331	973	358	125	137	72	54
40	Behörde ist unterlegen .....	3 443	2 515	928	327	345	225	168
41	Zurücknahme .....	7 421	6 054	1 367	477	675	1 174	472
42	Verweisung an ein anderes Gericht .....	574	450	124	46	38	40	21
43	Hauptsacheerledigung .....	6 275	4 918	1 357	359	567	780	404
44	Verbindung mit einer anderen Sache .....	195	153	42	8	1	44	-
<b>Asyl</b>								
45	<b>Erledigte Verfahren insgesamt .....</b>	<b>25 444</b>	<b>21 799</b>	<b>3 645</b>	<b>3 140</b>	<b>2 489</b>	<b>526</b>	<b>884</b>
46	Anträge auf Gewährung von vorläufigem Rechtsschutz .....	25 441	21 797	3 644	3 140	2 489	526	884
47	nach §§ 80, 80a VwGO .....	22 663	19 528	3 135	2 892	2 193	471	568
48	nach § 123 VwGO .....	2 777	2 268	509	248	296	55	316
49	in Personalvertretungssachen .....	1	1	-	-	-	-	-
50	Anträge auf Prozesskostenhilfe für ein o.g. Verfahren .....	3	2	1	-	-	-	-
51	Beendet durch Beschluss .....	25 226	21 615	3 611	3 111	2 472	526	880
52	Prozessvergleich .....	17	16	1	8	-	-	-
53	Ruhen des Verfahrens .....	9	8	1	7	-	-	-
54	Sonstige Erledigungsart .....	192	160	32	14	17	-	4

**gerichte**zur Gewährung von vorläufigem Rechtsschutz  
clausus-Sachen)

Erledigung, Ausgang des Verfahrens

zahl

Bremen	Hamburg	Hessen	Mecklen- burg- Vorpommern	Nieder- sachsen	Nordrhein- Westfalen	Rheinland- Pfalz	Saarland	Sachsen	Sachsen- Anhalt	Schleswig- Holstein	Thüringen	Lfd. Nr.
<b>insgesamt</b>												
909	2 678	6 152	1 915	7 588	18 473	2 767	804	2 735	2 072	1 962	1 860	1
909	2 670	6 151	1 912	7 586	18 465	2 766	804	2 734	2 068	1 957	1 859	2
292	976	3 849	1 538	4 850	12 472	1 946	470	2 063	1 687	1 131	1 486	3
612	1 686	2 302	366	2 721	5 971	817	334	665	371	820	368	4
5	8	-	8	15	22	3	-	6	10	6	5	5
-	8	1	3	2	8	1	-	1	4	5	1	6
844	2 620	5 816	1 833	7 412	18 007	2 753	789	2 641	2 041	1 934	1 797	7
6	24	149	52	134	327	-	8	45	18	17	38	8
-	1	15	3	-	1	3	-	1	-	-	1	9
59	33	172	27	42	138	11	7	48	13	11	24	10
844	2 620	5 816	1 833	7 412	18 007	2 753	789	2 641	2 041	1 934	1 797	11
65	136	425	225	592	853	217	74	272	244	211	287	12
43	60	146	72	169	319	57	26	150	88	52	45	13
454	1 884	4 121	1 122	5 029	13 010	2 026	564	1 618	1 107	1 283	925	14
560	2 076	4 683	1 412	5 774	14 126	2 298	651	2 022	1 428	1 531	1 247	15
459	1 884	4 119	1 113	5 032	13 058	2 024	557	1 659	1 097	1 269	919	16
40	60	149	76	169	275	57	25	129	85	51	44	17
61	132	415	223	573	793	217	69	234	246	211	284	18
111	301	581	171	659	2 254	210	55	268	349	99	204	19
6	25	129	23	118	203	59	5	44	32	11	52	20
140	207	385	202	806	1 307	180	63	288	200	261	281	21
25	7	29	18	39	61	4	2	1	21	17	3	22
<b>Kammern</b>												
774	2 277	3 815	1 068	4 552	10 683	1 618	448	1 736	1 707	1 522	1 310	23
774	2 269	3 815	1 065	4 550	10 676	1 617	448	1 736	1 703	1 517	1 309	24
215	610	2 000	715	1 969	5 398	923	158	1 134	1 358	741	1 000	25
554	1 651	1 815	342	2 566	5 257	691	290	596	335	770	304	26
5	8	-	8	15	21	3	-	6	10	6	5	27
-	8	-	3	2	7	1	-	-	4	5	1	28
710	2 226	3 531	991	4 392	10 269	1 609	434	1 659	1 677	1 498	1 254	29
6	24	146	52	134	322	-	8	44	18	17	38	30
-	1	14	2	-	1	3	-	1	-	-	1	31
58	26	124	23	26	91	6	6	32	12	7	17	32
710	2 226	3 531	991	4 392	10 269	1 609	434	1 659	1 677	1 498	1 254	33
45	118	286	127	354	504	165	44	192	237	163	234	34
40	56	109	62	142	201	53	18	129	85	50	41	35
355	1 529	2 225	426	2 473	6 193	1 006	258	811	764	916	480	36
439	1 700	2 612	611	2 958	6 874	1 224	307	1 124	1 075	1 123	747	37
358	1 529	2 223	420	2 473	6 230	1 006	250	845	753	911	475	38
38	56	110	65	141	176	52	17	115	83	49	41	39
43	115	279	126	344	468	166	40	164	239	163	231	40
105	292	478	148	557	1 990	168	47	219	345	91	183	41
5	19	69	14	64	116	39	4	24	31	10	34	42
140	205	351	197	789	1 236	177	61	283	194	253	279	43
20	7	13	17	13	29	1	2	1	21	15	3	44
<b>kammern</b>												
135	401	2 337	847	3 036	7 790	1 149	356	999	365	440	550	45
135	401	2 336	847	3 036	7 789	1 149	356	998	365	440	550	46
77	366	1 849	823	2 881	7 074	1 023	312	929	329	390	486	47
58	35	487	24	155	714	126	44	69	36	50	64	48
-	-	-	-	-	1	-	-	-	-	-	-	49
-	-	1	-	-	1	-	-	1	-	-	-	50
134	394	2 285	842	3 020	7 738	1 144	355	982	364	436	543	51
-	-	3	-	-	5	-	-	1	-	-	-	52
-	-	1	1	-	-	-	-	-	-	-	-	53
1	7	48	4	16	47	5	1	16	1	4	7	54

**1 Verwaltungs**  
**1.4 Vor dem Verwaltungsgericht 2002 erledigte Verfahren**  
(ohne Numerus-  
1.4.1 Art des Verfahrens, Art der  
1.4.1.2 Pro

Lfd. Nr.	Verfahrensart, Erledigungsart, Ausgang des Verfahrens	Anteil in % an ...	Deutschland	Früheres Bundesgebiet einschl. Gesamt-Berlin	Neue Länder	Baden-Württemberg	Bayern	Berlin	Brandenburg
<b>Kammern</b>									
1	<b>Erledigte Verfahren insgesamt .....</b>		<b>100</b>	<b>100</b>	<b>100</b>	<b>100</b>	<b>100</b>	<b>100</b>	<b>100</b>
2	Anträge auf Gewährung von vorläufigem Rechtsschutz .....	Zeile 1	99,9	99,9	99,9	99,7	99,9	99,9	99,9
3	nach §§ 80, 80a VwGO .....	Zeile 2	63,6	62,2	70,9	76,2	64,9	37,8	49,1
4	nach § 123 VwGO .....	Zeile 2	36,2	37,6	28,9	23,7	34,8	61,6	50,9
5	in Personalvertretungssachen .....	Zeile 2	0,2	0,2	0,2	0,1	0,3	0,6	-
6	Anträge auf Prozesskostenhilfe für ein o.g. Verfahren .....	Zeile 1	0,1	0,1	0,1	0,3	0,1	0,1	0,1
7	Beendet durch Beschluss .....	Zeile 1	97,4	97,5	96,7	97,5	98,4	98,4	96,3
8	Prozessvergleich .....	Zeile 1	1,4	1,3	2,0	1,5	0,4	0,2	2,6
9	Ruhen des Verfahrens .....	Zeile 1	0,1	0,1	0,0	0,4	0,0	0,4	-
10	Sonstige Erledigungsart .....	Zeile 1	1,1	1,1	1,2	0,6	1,1	1,0	1,1
11	Durch Beschluss beendete Verfahren .....	Zeile 1	97,4	97,5	96,7	97,5	98,4	98,4	96,3
12	Erledigt durch Stattgabe .....	Zeile 11	7,5	6,5	12,2	8,3	7,6	4,4	11,8
13	Teilweise Stattgabe und teilweise Ablehnung .....	Zeile 11	2,4	2,2	3,8	2,6	2,4	1,4	2,7
14	Ablehnung .....	Zeile 11	66,8	68,7	56,5	71,0	64,2	58,5	54,2
15	bei diesen Erledigungsarten: Behörden beteiligt .....	Z. 12-14	98,8	99,1	97,0	99,7	94,6	99,6	90,3
16	Behörde hat obsiegt .....	Zeile 15	87,7	89,1	79,6	87,0	86,4	91,1	83,6
17	Behörde hat teilweise obsiegt / ist teilweise unterlegen .....	Zeile 15	3,0	2,7	4,9	3,2	3,3	2,1	3,2
18	Behörde ist unterlegen .....	Zeile 15	9,3	8,2	15,5	9,8	10,3	6,8	13,2
19	Zurücknahme .....	Zeile 11	12,0	11,7	13,2	10,4	12,1	20,5	16,5
20	Verweisung an ein anderes Gericht .....	Zeile 11	1,8	1,8	1,7	1,7	4,9	0,9	1,2
21	Hauptsacheerledigung .....	Zeile 11	9,2	8,6	12,2	5,8	8,8	13,6	13,5
22	Verbindung mit einer anderen Sache .....	Zeile 11	0,4	0,4	0,4	0,3	0,0	0,8	-
<b>Allgemeine</b>									
23	<b>Erledigte Verfahren insgesamt .....</b>		<b>100</b>	<b>100</b>	<b>100</b>	<b>100</b>	<b>100</b>	<b>100</b>	<b>100</b>
24	Anträge auf Gewährung von vorläufigem Rechtsschutz .....	Zeile 23	99,9	99,9	99,9	99,5	99,9	99,9	99,9
25	nach §§ 80, 80a VwGO .....	Zeile 24	49,8	46,8	64,1	62,3	51,8	32,8	43,3
26	nach § 123 VwGO .....	Zeile 24	49,9	52,8	35,5	37,5	47,8	66,5	56,7
27	in Personalvertretungssachen .....	Zeile 24	0,3	0,3	0,4	0,2	0,5	0,7	-
28	Anträge auf Prozesskostenhilfe für ein o.g. Verfahren .....	Zeile 23	0,1	0,1	0,1	0,5	0,1	0,1	0,1
29	Beendet durch Beschluss .....	Zeile 23	96,4	96,6	95,7	96,1	97,9	98,2	95,1
30	Prozessvergleich .....	Zeile 23	2,2	2,0	2,9	2,6	0,7	0,3	3,6
31	Ruhen des Verfahrens .....	Zeile 23	0,1	0,2	0,0	0,5	0,0	0,4	-
32	Sonstige Erledigungsart .....	Zeile 23	1,3	1,3	1,4	0,8	1,3	1,1	1,3
33	Durch Beschluss beendete Verfahren .....	Zeile 23	96,4	96,6	95,7	96,1	97,9	98,2	95,1
34	Erledigt durch Stattgabe .....	Zeile 33	8,1	6,9	13,8	9,8	8,4	4,2	12,8
35	Teilweise Stattgabe und teilweise Ablehnung .....	Zeile 33	3,1	2,7	5,1	3,6	3,3	1,4	3,5
36	Ablehnung .....	Zeile 33	57,1	59,8	44,0	61,0	58,5	56,1	42,9
37	bei diesen Erledigungsarten: Behörden beteiligt .....	Z. 34-36	98,6	99,2	95,3	99,3	96,6	99,5	84,6
38	Behörde hat obsiegt .....	Zeile 37	84,4	86,6	72,4	82,3	83,5	90,9	79,8
39	Behörde hat teilweise obsiegt / ist teilweise unterlegen .....	Zeile 37	4,3	3,7	7,7	4,9	4,7	2,2	4,9
40	Behörde ist unterlegen .....	Zeile 37	11,2	9,7	19,9	12,8	11,8	6,9	15,3
41	Zurücknahme .....	Zeile 33	16,3	16,0	17,6	13,8	15,7	22,1	21,5
42	Verweisung an ein anderes Gericht .....	Zeile 33	1,3	1,2	1,6	1,3	0,9	0,8	1,0
43	Hauptsacheerledigung .....	Zeile 33	13,8	13,0	17,5	10,4	13,2	14,7	18,4
44	Verbindung mit einer anderen Sache .....	Zeile 33	0,4	0,4	0,5	0,2	0,0	0,8	-
<b>Asyl</b>									
45	<b>Erledigte Verfahren insgesamt .....</b>		<b>100</b>	<b>100</b>	<b>100</b>	<b>100</b>	<b>100</b>	<b>100</b>	<b>100</b>
46	Anträge auf Gewährung von vorläufigem Rechtsschutz .....	Zeile 45	100,0	100,0	100,0	100,0	100,0	100,0	100,0
47	nach §§ 80, 80a VwGO .....	Zeile 46	89,1	89,6	86,0	92,1	88,1	89,5	64,3
48	nach § 123 VwGO .....	Zeile 46	10,9	10,4	14,0	7,9	11,9	10,5	35,7
49	in Personalvertretungssachen .....	Zeile 46	0,0	0,0	-	-	-	-	-
50	Anträge auf Prozesskostenhilfe für ein o.g. Verfahren .....	Zeile 45	0,0	0,0	0,0	-	-	-	-
51	Beendet durch Beschluss .....	Zeile 45	99,1	99,2	99,1	99,1	99,3	100,0	99,5
52	Prozessvergleich .....	Zeile 45	0,1	0,1	0,0	0,3	-	-	-
53	Ruhen des Verfahrens .....	Zeile 45	0,0	0,0	0,0	0,2	-	-	-
54	Sonstige Erledigungsart .....	Zeile 45	0,8	0,7	0,9	0,4	0,7	-	0,5

# gerichte

zur Gewährung von vorläufigem Rechtsschutz  
clausus-Sachen)

Erledigung, Ausgang des Verfahrens  
zent

Bremen	Hamburg	Hessen	Mecklen- burg- Vorpommern	Nieder- sachsen	Nordrhein- Westfalen	Rheinland- Pfalz	Saarland	Sachsen	Sachsen- Anhalt	Schleswig- Holstein	Thüringen	Lfd. Nr.
insgesamt												
100	100	100	100	100	100	100	100	100	100	100	100	1
100,0	99,7	100,0	99,8	100,0	100,0	100,0	100,0	100,0	99,8	99,7	99,9	2
32,1	36,6	62,6	80,4	63,9	67,5	70,4	58,5	75,5	81,6	57,8	79,9	3
67,3	63,1	37,4	19,1	35,9	32,3	29,5	41,5	24,3	17,9	41,9	19,8	4
0,6	0,3	-	0,4	0,2	0,1	0,1	-	0,2	0,5	0,3	0,3	5
-	0,3	0,0	0,2	0,0	0,0	0,0	-	0,0	0,2	0,3	0,1	6
92,8	97,8	94,5	95,7	97,7	97,5	99,5	98,1	96,6	98,5	98,6	96,6	7
0,7	0,9	2,4	2,7	1,8	1,8	-	1,0	1,6	0,9	0,9	2,0	8
-	0,0	0,2	0,2	-	0,0	0,1	-	0,0	-	-	0,1	9
6,5	1,2	2,8	1,4	0,6	0,7	0,4	0,9	1,8	0,6	0,6	1,3	10
92,8	97,8	94,5	95,7	97,7	97,5	99,5	98,1	96,6	98,5	98,6	96,6	11
7,7	5,2	7,3	12,3	8,0	4,7	7,9	9,4	10,3	12,0	10,9	16,0	12
5,1	2,3	2,5	3,9	2,3	1,8	2,1	3,3	5,7	4,3	2,7	2,5	13
53,8	71,9	70,9	61,2	67,8	72,2	73,6	71,5	61,3	54,2	66,3	51,5	14
99,6	99,8	99,8	99,5	99,7	99,6	99,9	98,0	99,1	99,2	99,0	99,2	15
82,0	90,8	88,0	78,8	87,1	92,4	88,1	85,6	82,0	76,8	82,9	73,7	16
7,1	2,9	3,2	5,4	2,9	1,9	2,5	3,8	6,4	6,0	3,3	3,5	17
10,9	6,4	8,9	15,8	9,9	5,6	9,4	10,6	11,6	17,2	13,8	22,8	18
13,2	11,5	10,0	9,3	8,9	12,5	7,6	7,0	10,1	17,1	5,1	11,4	19
0,7	1,0	2,2	1,3	1,6	1,1	2,1	0,6	1,7	1,6	0,6	2,9	20
16,6	7,9	6,6	11,0	10,9	7,3	6,5	8,0	10,9	9,8	13,5	15,6	21
3,0	0,3	0,5	1,0	0,5	0,3	0,1	0,3	0,0	1,0	0,9	0,2	22
Kammern												
100	100	100	100	100	100	100	100	100	100	100	100	23
100,0	99,6	100,0	99,7	100,0	99,9	99,9	100,0	100,0	99,8	99,7	99,9	24
27,8	26,9	52,4	67,1	43,3	50,6	57,1	35,3	65,3	79,7	48,8	76,4	25
71,6	72,8	47,6	32,1	56,4	49,2	42,7	64,7	34,3	19,7	50,8	23,2	26
0,6	0,4	-	0,8	0,3	0,2	0,2	-	0,3	0,6	0,4	0,4	27
-	0,4	-	0,3	0,0	0,1	0,1	-	-	0,2	0,3	0,1	28
91,7	97,8	92,6	92,8	96,5	96,1	99,4	96,9	95,6	98,2	98,4	95,7	29
0,8	1,1	3,8	4,9	2,9	3,0	-	1,8	2,5	1,1	1,1	2,9	30
-	0,0	0,4	0,2	-	0,0	0,2	-	0,1	-	-	0,1	31
7,5	1,1	3,3	2,2	0,6	0,9	0,4	1,3	1,8	0,7	0,5	1,3	32
91,7	97,8	92,6	92,8	96,5	96,1	99,4	96,9	95,6	98,2	98,4	95,7	33
6,3	5,3	8,1	12,8	8,1	4,9	10,3	10,1	11,6	14,1	10,9	18,7	34
5,6	2,5	3,1	6,3	3,2	2,0	3,3	4,1	7,8	5,1	3,3	3,3	35
50,0	68,7	63,0	43,0	56,3	60,3	62,5	59,4	48,9	45,6	61,1	38,3	36
99,8	99,8	99,7	99,3	99,6	99,7	100,0	95,9	99,3	99,0	99,5	98,9	37
81,5	89,9	85,1	68,7	83,6	90,6	82,2	81,4	75,2	70,0	81,1	63,6	38
8,7	3,3	4,2	10,6	4,8	2,6	4,2	5,5	10,2	7,7	4,4	5,5	39
9,8	6,8	10,7	20,6	11,6	6,8	13,6	13,0	14,6	22,2	14,5	30,9	40
14,8	13,1	13,5	14,9	12,7	19,4	10,4	10,8	13,2	20,6	6,1	14,6	41
0,7	0,9	2,0	1,4	1,5	1,1	2,4	0,9	1,4	1,8	0,7	2,7	42
19,7	9,2	9,9	19,9	18,0	12,0	11,0	14,1	17,1	11,6	16,9	22,2	43
2,8	0,3	0,4	1,7	0,3	0,3	0,1	0,5	0,1	1,3	1,0	0,2	44
kammern												
100	100	100	100	100	100	100	100	100	100	100	100	45
100,0	100,0	100,0	100,0	100,0	100,0	100,0	100,0	99,9	100,0	100,0	100,0	46
57,0	91,3	79,2	97,2	94,9	90,8	89,0	87,6	93,1	90,1	88,6	88,4	47
43,0	8,7	20,8	2,8	5,1	9,2	11,0	12,4	6,9	9,9	11,4	11,6	48
-	-	-	-	-	0,0	-	-	-	-	-	-	49
-	-	0,0	-	-	0,0	-	-	0,1	-	-	-	50
99,3	98,3	97,8	99,4	99,5	99,3	99,6	99,7	98,3	99,7	99,1	98,7	51
-	-	0,1	-	-	0,1	-	-	0,1	-	-	-	52
-	-	0,0	0,1	-	-	-	-	-	-	-	-	53
0,7	1,7	2,1	0,5	0,5	0,6	0,4	0,3	1,6	0,3	0,9	1,3	54

**1 Verwaltungen**  
1.4 Vor dem Verwaltungsgericht 2002 erledigte Verfahren  
(ohne Numerus-  
1.4.2 Verfahrens

Lfd. Nr.	Verfahrensdauer	Deutschland	Früheres Bundesgebiet einschl. Gesamt-Berlin	Neue Länder	Baden- Württem- berg	Bayern	Berlin	Branden- burg
<b>Kammern</b>								
<b>An</b>								
1	Erledigte Verfahren insgesamt .....	72 682	60 908	11 774	6 746	6 887	5 942	3 192
2	Durchschnittsdauer in Monaten .....	1,9	1,6	3,3	2,1	1,6	2,9	4,4
<b>Pro</b>								
3	Verfahrensdauer mehr als ... bis ... Monate .....	100	100	100	100	100	100	100
4	bis 3 .....	85,0	87,5	72,0	81,2	87,7	78,4	61,0
5	3 - 6 .....	8,6	7,9	12,3	12,1	8,4	12,2	16,5
6	6 - 12 .....	4,3	3,3	9,2	5,2	3,3	5,8	12,7
7	mehr als 12 Monate .....	2,1	1,3	6,5	1,5	0,7	3,6	9,8
<b>Allgemeine</b>								
<b>An</b>								
8	Erledigte Verfahren insgesamt .....	47 238	39 109	8 129	3 606	4 398	5 416	2 308
9	Durchschnittsdauer in Monaten .....	2,4	2,0	4,2	2,3	1,9	2,8	5,6
<b>Pro</b>								
10	Verfahrensdauer mehr als ... bis ... Monate .....	100	100	100	100	100	100	100
11	bis 3 .....	79,8	83,1	63,9	77,5	82,6	77,0	50,1
12	3 - 6 .....	11,4	10,6	15,0	14,6	11,9	13,1	20,3
13	6 - 12 .....	5,8	4,5	12,3	6,0	4,6	6,3	16,5
14	mehr als 12 Monate .....	3,0	1,8	8,9	2,0	0,9	3,7	13,0
<b>Asyl</b>								
<b>An</b>								
15	Erledigte Verfahren insgesamt .....	25 444	21 799	3 645	3 140	2 489	526	884
16	Durchschnittsdauer in Monaten .....	1,0	0,9	1,4	1,9	0,9	1,3	1,3
<b>Pro</b>								
17	Verfahrensdauer mehr als ... bis ... Monate .....	100	100	100	100	100	100	100
18	bis 3 .....	94,7	95,4	90,0	85,5	96,5	93,5	89,4
19	3 - 6 .....	3,4	2,9	6,1	9,2	2,1	3,0	6,6
20	6 - 12 .....	1,4	1,3	2,5	4,3	1,0	1,1	2,7
21	mehr als 12 Monate .....	0,5	0,4	1,4	1,0	0,4	2,3	1,4

gerichte  
zur Gewährung von vorläufigem Rechtsschutz  
clausus-Sachen)  
dauer

Bremen	Hamburg	Hessen	Mecklen- burg- Vorpommern	Nieder- sachsen	Nordrhein- Westfalen	Rheinland- Pfalz	Saarland	Sachsen	Sachsen- Anhalt	Schleswig- Holstein	Thüringen	Lfd. Nr.
insgesamt												
zahl												
909	2 678	6 152	1 915	7 588	18 473	2 767	804	2 735	2 072	1 962	1 860	1
1,6	1,8	2,1	3,2	1,0	1,4	0,8	1,0	2,9	2,0	1,1	3,4	2
zent												
100	100	100	100	100	100	100	100	100	100	100	100	3
87,9	88,6	81,0	72,1	94,5	89,5	97,7	92,2	77,6	80,1	93,0	73,2	4
7,0	6,3	10,8	13,5	4,2	6,8	2,2	6,6	8,6	9,9	4,7	11,7	5
2,9	3,1	5,7	7,6	1,1	2,8	0,1	1,2	8,3	9,2	1,8	6,5	6
2,2	2,0	2,5	6,8	0,2	0,9	-	-	5,5	0,8	0,5	8,6	7
Kammern												
zahl												
774	2 277	3 815	1 068	4 552	10 683	1 618	448	1 736	1 707	1 522	1 310	8
1,7	1,7	2,8	3,8	1,3	1,9	0,9	1,5	4,0	2,3	1,2	4,5	9
zent												
100	100	100	100	100	100	100	100	100	100	100	100	10
86,3	89,3	72,9	69,0	91,7	83,3	96,9	86,8	67,7	76,2	91,6	62,7	11
7,8	6,0	15,1	13,2	6,7	10,6	3,0	11,2	11,6	11,7	5,7	16,0	12
3,4	2,7	8,4	8,7	1,4	4,5	0,1	2,0	12,4	11,1	2,2	9,1	13
2,6	1,9	3,6	9,1	0,3	1,6	-	-	8,4	1,0	0,6	12,2	14
kammern												
zahl												
135	401	2 337	847	3 036	7 790	1 149	356	999	365	440	550	15
0,6	1,9	1,0	2,5	0,5	0,7	0,6	0,4	1,1	0,6	0,7	0,9	16
zent												
100	100	100	100	100	100	100	100	100	100	100	100	17
97,0	84,5	94,3	76,0	98,8	97,9	98,9	98,9	94,9	98,4	98,0	98,0	18
3,0	7,7	3,8	13,9	0,5	1,6	1,0	0,8	3,4	1,4	1,4	1,6	19
-	5,2	1,3	6,1	0,6	0,5	0,1	0,3	1,1	0,3	0,7	0,4	20
-	2,5	0,6	3,9	0,1	0,0	-	-	0,6	-	-	-	21



**1 Verwaltungs**  
1.4 Vor dem Verwaltungsgericht 2002 erledigte Verfahren  
(ohne Numerus-  
1.4.3 Verfahrensbeteiligte,

Lfd. Nr.	Verfahrensbeteiligte, Beweiserhebung	Anteil in % an ...	Deutsch-land	Früheres Bundesgebiet einschl. Gesamt-Berlin	Neue Länder	Baden-Württemberg	Bayern	Berlin	Branden-burg
<b>Kammern</b>									
<b>An</b>									
1	<b>Erledigte Verfahren insgesamt .....</b>		<b>72 682</b>	<b>60 908</b>	<b>11 774</b>	<b>6 746</b>	<b>6 887</b>	<b>5 942</b>	<b>3 192</b>
<b>Pro</b>									
<u>Vertretung durch Bevollmächtigte 1)</u>									
2	Kläger/Antragsteller war durch Bevollmächtigten vertreten .....	Zeile 1	76,7	77,4	73,1	85,7	74,6	59,5	71,1
3	davon durch einen Rechtsanwalt .....	Zeile 1	74,1	74,7	71,0	84,6	67,4	56,7	68,3
4	durch einen sonstigen Bevollmächtigten .....	Zeile 1	2,6	2,7	2,1	1,1	7,2	2,8	2,8
5	Beklagter/Antragsgegner war durch Bevollmächtigten vertreten .....	Zeile 1	5,3	3,4	15,3	7,0	3,9	1,3	19,1
6	davon durch einen Rechtsanwalt .....	Zeile 1	3,4	1,3	14,2	1,2	2,3	1,2	17,8
7	durch einen sonstigen Bevollmächtigten .....	Zeile 1	1,9	2,1	1,1	5,7	1,6	0,1	1,3
<u>Beweiserhebung</u>									
8	Es fand keine Beweiserhebung statt .....	Zeile 1	99,5	99,6	98,9	99,7	99,8	99,6	97,1
9	Es fand mindestens eine Beweiserhebung statt .....	Zeile 1	0,5	0,4	1,1	0,3	0,2	0,4	2,9
10	davon durch den beauftragten Richter .....	Zeile 9	60,8	60,8	60,8	70,6	13,3	4,2	61,3
11	durch die Kammer .....	Zeile 9	38,4	39,2	36,9	29,4	86,7	95,8	38,7
12	durch den Richter und die Kammer .....	Zeile 9	0,8	-	2,3	-	-	-	-
<b>Allgemeine</b>									
<b>An</b>									
13	<b>Erledigte Verfahren insgesamt .....</b>		<b>47 238</b>	<b>39 109</b>	<b>8 129</b>	<b>3 606</b>	<b>4 398</b>	<b>5 416</b>	<b>2 308</b>
<b>Pro</b>									
<u>Vertretung durch Bevollmächtigte 1)</u>									
14	Kläger/Antragsteller war durch Bevollmächtigten vertreten .....	Zeile 13	68,8	68,7	69,3	80,0	70,2	57,5	71,1
15	davon durch einen Rechtsanwalt .....	Zeile 13	65,3	65,0	66,3	78,1	62,5	54,5	67,4
16	durch einen sonstigen Bevollmächtigten .....	Zeile 13	3,5	3,7	2,9	1,9	7,7	3,0	3,7
17	Beklagter/Antragsgegner war durch Bevollmächtigten vertreten .....	Zeile 13	7,7	4,7	21,8	7,7	6,2	1,4	25,8
18	davon durch einen Rechtsanwalt .....	Zeile 13	5,2	2,0	20,5	2,3	3,6	1,3	24,6
19	durch einen sonstigen Bevollmächtigten .....	Zeile 13	2,5	2,7	1,3	5,4	2,6	0,1	1,2
<u>Beweiserhebung</u>									
20	Es fand keine Beweiserhebung statt .....	Zeile 13	99,3	99,4	98,6	99,6	99,7	99,6	96,2
21	Es fand mindestens eine Beweiserhebung statt .....	Zeile 13	0,7	0,6	1,5	0,4	0,3	0,4	3,8
22	davon durch den beauftragten Richter .....	Zeile 21	58,2	58,9	56,8	78,6	13,3	4,2	58,6
23	durch die Kammer .....	Zeile 21	40,9	41,1	40,7	21,4	86,7	95,8	41,4
24	durch den Richter und die Kammer .....	Zeile 21	0,9	-	2,5	-	-	-	-
<b>Asyl</b>									
<b>An</b>									
25	<b>Erledigte Verfahren insgesamt .....</b>		<b>25 444</b>	<b>21 799</b>	<b>3 645</b>	<b>3 140</b>	<b>2 489</b>	<b>526</b>	<b>884</b>
<b>Pro</b>									
<u>Vertretung durch Bevollmächtigte 1)</u>									
26	Kläger/Antragsteller war durch Bevollmächtigten vertreten .....	Zeile 25	91,4	93,0	81,5	92,3	82,4	80,4	71,0
27	davon durch einen Rechtsanwalt .....	Zeile 25	90,4	92,0	81,3	92,2	76,1	79,1	70,7
28	durch einen sonstigen Bevollmächtigten .....	Zeile 25	0,9	1,1	0,2	0,1	6,4	1,3	0,3
29	Beklagter/Antragsgegner war durch Bevollmächtigten vertreten .....	Zeile 25	0,9	0,9	0,8	6,1	-	0,4	1,8
30	davon durch einen Rechtsanwalt .....	Zeile 25	0,1	0,1	0,1	0,1	-	0,4	0,2
31	durch einen sonstigen Bevollmächtigten .....	Zeile 25	0,9	0,9	0,7	6,1	-	-	1,6
<u>Beweiserhebung</u>									
32	Es fand keine Beweiserhebung statt .....	Zeile 25	99,9	99,9	99,7	99,9	100,0	100,0	99,3
33	Es fand mindestens eine Beweiserhebung statt .....	Zeile 25	0,1	0,1	0,3	0,1	-	-	0,7
34	davon durch einen Rechtsanwalt .....	Zeile 33	84,2	76,9	100,0	33,3	-	-	100,0
35	durch die Kammer .....	Zeile 33	15,8	23,1	-	66,7	-	-	-
36	durch den Richter und die Kammer .....	Zeile 33	-	-	-	-	-	-	-

1) In einzelnen Fällen kommt es vor, dass die Partei gleichzeitig durch einen Rechtsanwalt und durch einen anderen Bevollmächtigten vertreten wird.

# gerichte

zur Gewährung von vorläufigem Rechtsschutz

clausus-Sachen)

Beweiserhebung

Bremen	Hamburg	Hessen	Mecklen- burg- Vorpommern	Nieder- sachsen	Nordrhein- Westfalen	Rheinland- Pfalz	Saarland	Sachsen	Sachsen- Anhalt	Schleswig- Holstein	Thüringen	Lfd. Nr.
insgesamt zahl												
909	2 678	6 152	1 915	7 588	18 473	2 767	804	2 735	2 072	1 962	1 860	1
zent												
65,3	53,7	83,6	75,8	78,5	81,8	82,4	86,2	69,2	77,8	74,1	73,9	2
64,7	51,6	80,6	74,5	75,2	80,4	79,8	83,7	67,8	76,5	71,4	70,3	3
0,7	2,2	3,1	1,4	3,3	1,5	2,6	2,5	1,4	1,3	2,7	3,7	4
3,9	2,6	3,2	10,2	4,7	2,1	0,9	3,2	8,7	25,1	6,7	12,6	5
0,7	2,6	0,5	6,6	1,4	1,0	0,8	2,0	8,7	24,8	3,1	11,9	6
3,2	-	2,7	3,7	3,3	1,2	0,2	1,2	0,1	0,3	3,6	0,7	7
100,0	98,7	99,7	99,1	99,1	99,8	99,5	99,8	100,0	99,5	99,5	100,0	8
-	1,3	0,3	0,9	0,9	0,2	0,5	0,2	-	0,5	0,5	-	9
-	94,4	55,6	76,5	64,6	77,8	35,7	-	-	54,5	88,9	-	10
-	5,6	44,4	23,5	35,4	22,2	64,3	100,0	-	45,5	11,1	-	11
-	-	-	-	-	-	-	-	-	-	-	-	12
Kammern zahl												
774	2 277	3 815	1 068	4 552	10 683	1 618	448	1 736	1 707	1 522	1 310	13
zent												
60,1	46,9	76,1	65,7	68,9	71,7	73,4	76,1	67,2	73,9	67,0	65,6	14
59,3	44,4	71,6	63,5	63,7	69,3	69,2	72,1	65,0	72,5	63,5	60,5	15
0,8	2,4	4,5	2,2	5,2	2,4	4,3	4,0	2,2	1,4	3,5	5,1	16
4,3	2,8	5,2	17,0	7,8	3,7	1,5	5,6	13,8	30,5	8,6	17,9	17
0,8	2,8	0,9	11,7	2,3	1,7	1,2	3,3	13,7	30,1	3,9	16,9	18
3,5	-	4,3	5,3	5,5	2,0	0,3	2,2	0,1	0,4	4,7	1,0	19
100,0	98,6	99,7	98,8	98,6	99,6	99,4	99,6	100,0	99,5	99,5	100,0	20
-	1,4	0,3	1,2	1,4	0,4	0,6	0,4	-	0,5	0,5	-	21
-	93,5	38,5	69,2	62,9	80,5	22,2	-	-	44,4	87,5	-	22
-	6,5	61,5	30,8	37,1	19,5	77,8	100,0	-	55,6	12,5	-	23
-	-	-	-	-	-	-	-	-	-	-	-	24
kammern zahl												
135	401	2 337	847	3 036	7 790	1 149	356	999	365	440	550	25
zent												
95,6	92,8	96,0	88,5	93,0	95,7	95,1	98,9	72,8	95,9	98,6	93,8	26
95,6	92,0	95,3	88,3	92,4	95,5	94,9	98,3	72,7	95,3	98,6	93,6	27
-	0,7	0,7	0,2	0,6	0,2	0,3	0,6	0,1	0,5	-	0,2	28
1,5	1,5	-	1,7	0,0	-	0,1	0,3	-	-	-	-	29
-	1,5	-	0,1	0,0	-	0,1	0,3	-	-	-	-	30
1,5	-	-	1,5	-	-	-	-	-	-	-	-	31
100,0	98,8	99,8	99,5	99,9	99,9	99,6	100,0	100,0	99,5	99,8	100,0	32
-	1,2	0,2	0,5	0,1	0,1	0,4	-	-	0,5	0,2	-	33
-	100,0	100,0	100,0	100,0	50,0	60,0	-	-	100,0	100,0	-	34
-	-	-	-	-	50,0	40,0	-	-	-	-	-	35
-	-	-	-	-	-	-	-	-	-	-	-	36

# 1 Verwaltungs

## 1.4 Vor dem Verwaltungsgericht 2002 erledigte Verfahren (ohne Numerus-)

### 1.4.4 Sachgebiete - Hauptgruppen

Lfd. Nr.	Sachgebiet (Systematik-Nummer, Hauptgruppe, darunter Einzelsachgebiete)	Deutsch-land	Früheres Bundesgebiet einschl. Gesamt-Berlin	Neue Länder	Baden-Württem-berg	Bayern	Berlin	Branden-burg
		An						
1	Erledigte Verfahren insgesamt .....	72 682	60 908	11 774	6 746	6 887	5 942	3 192
2	100 Parlaments-, Wahl- und Kommunalrecht, Recht der juristischen Personen des öffentlichen Rechts, Staatsaufsicht .....	0,8	0,6	1,9	0,3	0,8	0,3	2,4
3	200 Kultur-, Schul-, Hochschul-, Kirchen- und Erwachsenenbildungsrecht, Sport .....	2,6	2,6	2,6	1,7	3,4	4,3	2,0
4	300 Wirtschafts- und Wirtschaftsverwaltungsrecht, Landwirtschafts-, Jagd-, Forst- und Fischereirecht, Recht der freien Berufe .....	2,2	2,1	2,5	1,7	1,5	3,7	2,2
5	323 Gaststättenrecht .....	0,5	0,5	0,3	0,5	0,3	0,6	0,3
6	400 Polizei-, Ordnungs- und Wohnrecht, Umweltschutz .....	60,9	63,4	47,6	79,7	65,7	50,1	43,5
7	445 Ausländerrecht .....	17,7	19,7	7,1	24,5	20,5	33,3	6,5
8	446 Asylrecht .....	34,8	35,6	30,6	46,0	35,6	8,8	27,6
9	447 Datenschutzrecht .....	0,0	0,0	0,0	-	-	0,1	0,1
10	500 Raumordnung, Landesplanung, Bau-, Boden- und Städtebau- förderungsrecht einschl. Enteignung .....	4,7	4,4	6,4	4,4	6,5	2,1	7,6
11	520 Bauplanungs-, Bauordnungs- und Städtebauförderungsrecht .....	4,5	4,3	6,0	4,3	6,4	2,1	6,9
12	600 Abgabenrecht .....	6,6	3,0	25,5	1,3	2,8	0,4	30,6
13	631 Erschließungsbeiträge .....	1,2	0,8	3,5	0,3	0,9	0,3	4,3
14	700 Öffentlicher Dienst, Wehrpflicht, Dienstrecht des Zivilschutzes, Personalvertretungsrecht .....	3,9	4,1	3,1	2,0	4,9	4,6	3,0
15	782 Personalvertretungsrecht der Länder .....	0,2	0,2	0,4	0,1	0,2	0,5	0,3
16	800 Sozialrecht, Jugendschutzrecht, Kindergartenrecht, Kriegs- folgenrecht sowie Recht der offenen Vermögensfragen .....	17,5	19,0	9,9	7,9	13,8	33,6	8,4
17	811 Sozialhilferecht .....	15,4	16,8	8,0	5,6	12,6	28,4	6,6
18	900 Sonstiges .....	0,7	0,8	0,5	1,1	0,6	0,8	0,3

**gerichte**zur Gewährung von vorläufigem Rechtsschutz  
clausus-Sachen)

und ausgewählte Einzelsachgebiete

Bremen	Hamburg	Hessen	Mecklen- burg- Vorpommern	Nieder- sachsen	Nordrhein- Westfalen	Rheinland- Pfalz	Saarland	Sachsen	Sachsen- Anhalt	Schleswig- Holstein	Thüringen	Lfd. Nr.
--------	---------	--------	---------------------------------	--------------------	-------------------------	---------------------	----------	---------	--------------------	------------------------	-----------	-------------

zahl

909	2 678	6 152	1 915	7 588	18 473	2 767	804	2 735	2 072	1 962	1 860	1
-	0,1	1,0	1,5	0,4	0,5	0,4	1,0	1,7	1,8	1,9	2,0	2
19,7	3,4	1,2	3,6	2,0	2,2	1,3	2,2	4,0	1,3	2,2	2,0	3
1,4	1,6	1,7	2,0	1,8	2,2	3,0	2,6	2,8	2,8	2,5	2,5	4
0,9	0,3	0,4	0,2	0,4	0,5	1,1	0,4	0,4	0,3	0,9	0,4	5
38,5	43,3	69,2	57,0	60,1	66,4	64,3	69,5	55,7	35,8	42,0	46,0	6
18,9	23,0	24,0	4,0	11,7	16,9	13,0	18,5	8,7	10,0	9,9	5,5	7
14,9	15,1	37,9	44,2	39,7	42,2	41,3	44,3	35,7	17,3	22,4	28,9	8
-	-	0,0	-	0,0	0,0	-	-	-	-	-	-	9
3,0	2,2	3,6	5,6	3,0	5,4	5,2	4,0	5,8	7,4	5,2	4,9	10
3,0	2,2	3,2	5,5	3,0	5,3	5,0	4,0	5,6	6,8	5,0	4,8	11
-	1,6	3,8	14,6	3,1	4,1	3,6	1,1	14,8	37,5	7,3	30,5	12
-	0,8	0,5	1,5	0,9	1,0	1,4	0,4	5,9	1,9	1,4	2,4	13
6,6	2,3	6,4	3,3	3,5	3,3	6,0	5,3	3,3	2,9	6,8	3,1	14
0,3	0,2	-	0,4	0,2	0,1	0,1	0,7	0,2	0,7	0,3	0,3	15
30,5	42,6	12,5	11,7	24,6	15,6	15,6	13,7	11,3	10,1	30,9	8,5	16
28,1	40,6	11,2	8,4	22,2	13,7	14,7	12,8	9,5	8,7	28,1	6,9	17
0,3	3,0	0,6	0,6	1,3	0,3	0,5	0,5	0,6	0,4	1,1	0,4	18

**1 Verwaltungs**  
1.5 Geschäftsentwicklung 2002 der sonstigen

Lfd. Nr.	Stand der Erledigung	Deutschland	Früheres Bundesgebiet einschl. Gesamt-Berlin	Neue Länder	Baden- Württem-berg	Bayern	Berlin	Branden-burg
<u>Anträge zur Gewährung von vorläufigem Rechtsschutz in Numerus-clausus-Sachen</u>								
1	Anhängige Verfahren zu Jahresbeginn .....	2 529	1 832	697	32	179	293	33
2	Neuzugänge .....	18 965	13 843	5 122	716	1 942	2 365	8
3	Erledigte Verfahren.....	15 726	12 014	3 712	376	1 567	2 527	39
4	Anhängige Verfahren am Jahresende .....	5 768	3 661	2 107	372	554	131	2
<u>Vollstreckungsverfahren</u>								
5	Kammern insgesamt .....	2 171	1 670	501	99	296	96	96
6	Allgemeine Kammern .....	2 155	1 656	499	99	291	96	96
7	Asylkammern .....	16	14	2	-	5	-	-
8	<u>Sonstige Anträge außerhalb eines bei Gericht anhängigen Verfahrens .....</u>	2 026	1 858	168	460	95	106	137

# gerichte

Verfahren vor dem Verwaltungsgericht

Bremen	Hamburg	Hessen	Mecklen- burg- Vorpommern	Nieder- sachsen	Nordrhein- Westfalen	Rheinland- Pfalz	Saarland	Sachsen	Sachsen- Anhalt	Schleswig- Holstein	Thüringen	Lfd. Nr.
-	440	447	370	18	368	31	24	61	55	-	178	1
104	2 292	1 848	1 511	1 994	1 485	372	467	2 026	673	258	904	2
104	1 724	1 424	921	1 981	1 275	307	471	1 741	550	258	461	3
-	1 008	871	960	31	578	96	20	346	178	-	621	4
14	85	204	38	221	293	266	-	172	148	96	47	5
11	83	204	37	221	291	264	-	172	148	96	46	6
3	2	-	1	-	2	2	-	-	-	-	1	7
10	-	1 008	2	20	131	16	6	-	-	6	29	8

## 2 Oberverwaltungsgerichte als Erste Instanz

### 2.1 Geschäftsentwicklung der erstinstanzlichen Hauptverfahren vor dem Oberverwaltungsgericht

#### 2.1.1 Geschäftsentwicklung 1997 bis 2002

Stand der Erledigung	Deutschland					
	1997	1998	1999	2000	2001	2002

#### Senate insgesamt

Anhängige Verfahren zu Jahresbeginn .....	2 142	2 021 r	2 291	2 129	2 097	1 952
Neuzugänge 1) .....	1 293	1 641	1 217	1 432	1 216	1 147
Abgaben innerhalb des Gerichts .....	45	111	89	292	130	56
Erledigte Verfahren 1).....	1 412	1 371	1 379	1 464	1 361	1 314
Anhängige Verfahren am Jahresende .....	2 023	2 291	2 129	2 097	1 952	1 785

#### Senate ohne Senate für technische Großvorhaben

Anhängige Verfahren zu Jahresbeginn .....	1 742	1 698	1 910	1 801	1 744	1 632
Neuzugänge 1) .....	1 105	1 329	1 029	1 164	990	942
Abgaben innerhalb des Gerichts .....	42	77	69	235	120	39
Erledigte Verfahren 1).....	1 149	1 117	1 138	1 221	1 102	1 111
Anhängige Verfahren am Jahresende .....	1 698	1 910	1 801	1 744	1 632	1 463

#### Senate für technische Großvorhaben

Anhängige Verfahren zu Jahresbeginn .....	400	323 r	381	328	353	320
Neuzugänge 1) .....	188	312	188	268	226	205
Abgaben innerhalb des Gerichts .....	3	34	20	57	10	17
Erledigte Verfahren 1).....	263	254	241	243	259	203
Anhängige Verfahren am Jahresende .....	325	381	328	353	320	322

1) Ohne Angaben innerhalb des Gerichts.

## 2 Oberverwaltungsgerichte

### 2.1 Geschäftsentwicklung der erstinstanzlichen

#### 2.1.2 Geschäftsentwicklung

Lfd. Nr.	Stand der Erledigung	Deutschland	Früheres Bundesgebiet einschl. Gesamt Berlin	Neue Länder	Baden-Württemberg	Bayern	Berlin	Brandenburg
----------	----------------------	-------------	--	-------------	-------------------	--------	--------	-------------

#### Senate

1	Anhängige Verfahren zu Jahresbeginn .....	1 952	1 641	311	132	527	18	97
2	Neuzugänge 1).....	1 147	951	196	130	258	14	49
3	Abgaben innerhalb des Gerichts .....	56	47	9	-	26	-	-
4	Erledigte Verfahren 1).....	1 314	1 134	180	150	261	19	54
5	Anhängige Verfahren am Jahresende .....	1 785	1 458	327	112	524	13	92

#### Senate ohne Senate

6	Anhängige Verfahren zu Jahresbeginn .....	1 632	1 325	307	112	430	18	93
7	Neuzugänge 1).....	942	746	196	106	181	14	49
8	Abgaben innerhalb des Gerichts .....	39	30	9	-	9	-	-
9	Erledigte Verfahren 1).....	1 111	931	180	123	199	19	54
10	Anhängige Verfahren am Jahresende .....	1 463	1 140	323	95	412	13	88

#### Senate für

11	Anhängige Verfahren zu Jahresbeginn .....	320	316	4	20	97	-	4
12	Neuzugänge 1).....	205	205	-	24	77	-	-
13	Abgaben innerhalb des Gerichts .....	17	17	-	-	17	-	-
14	Erledigte Verfahren 1).....	203	203	-	27	62	-	-
15	Anhängige Verfahren am Jahresende .....	322	318	4	17	112	-	4

1) Ohne Abgaben innerhalb des Gerichts.



**als Erste Instanz**

Hauptverfahren vor dem Oberverwaltungsgericht

2002 nach Ländern

Bremen	Hamburg	Hessen	Mecklen- burg- Vorpommern	Nieder- sachsen	Nordrhein- Westfalen	Rheinland- Pfalz	Saarland	Sachsen	Sachsen- Anhalt	Schleswig- Holstein	Thüringen	Lfd. Nr.
--------	---------	--------	---------------------------------	--------------------	-------------------------	---------------------	----------	---------	--------------------	------------------------	-----------	-------------

insgesamt

3	45	206	59	302	258	74	15	73	22	61	60	1
8	4	81	41	125	157	112	22	34	37	40	35	2
-	1	3	-	16	-	-	1	8	-	-	1	3
3	4	121	33	185	205	121	17	53	17	48	23	4
8	45	166	67	242	210	65	20	54	42	53	72	5

für technische Großvorhaben

1	10	168	59	274	180	67	13	73	22	52	60	6
3	2	58	41	93	124	109	22	34	37	34	35	7
-	1	3	-	16	-	-	1	8	-	-	1	8
1	3	95	33	164	155	113	15	53	17	44	23	9
3	9	131	67	203	149	63	20	54	42	42	72	10

technische Großvorhaben

2	35	38	-	28	78	7	2	-	-	9	-	11
5	2	23	-	32	33	3	-	-	-	6	-	12
-	-	-	-	-	-	-	-	-	-	-	-	13
2	1	26	-	21	50	8	2	-	-	4	-	14
5	36	35	-	39	61	2	-	-	-	11	-	15

**2 Oberverwaltungsgerichte**  
2.2 Vor dem Oberverwaltungsgericht 2002  
2.2.1 Art des Verfahrens, Art der Erledigung,  
2.2.1.1 An

Lfd. Nr.	Verfahrensart, Erledigungsart, Ausgang des Verfahrens	Deutsch- land	Früheres Bundesgebiet einschl. Gesamt-Berlin	Neue Länder	Baden- Württem- berg	Bayern	Berlin	Branden- burg
<b>Senate</b>								
1	Erledigte Verfahren insgesamt .....	1 314	1 134	180	150	261	19	54
2	Klagen .....	543	460	83	53	141	4	13
3	Normenkontrollen .....	768	673	95	97	119	15	41
4	Anträge auf Prozesskostenhilfe für Klage oder Normenkontrolle .....	3	1	2	-	1	-	-
5	Beendet durch Urteil .....	504	436	68	59	77	1	23
6	Revision zugelassen .....	25	17	8	1	2	-	7
7	Revision nicht zugelassen .....	455	395	60	58	75	1	16
8	Revision ausgeschlossen .....	24	24	-	-	-	-	-
9	Gerichtsbescheid .....	10	10	-	1	2	-	-
10	Beschluss .....	622	530	92	68	126	4	29
11	Prozessvergleich .....	55	51	4	8	16	-	1
12	Ruhen des Verfahrens .....	78	66	12	11	27	-	-
13	Sonstige Erledigungsart .....	45	41	4	3	13	14	1
14	Durch Urteil, Gerichtsbescheid oder Beschluss beendete Verfahren .....	1 136	976	160	128	205	5	52
15	Erledigt durch Stattgabe .....	138	113	25	15	20	-	12
16	Teilweise Stattgabe bzw. Abweisung bzw. Ablehnung .....	74	60	14	2	8	-	6
17	Abweisung bzw. Ablehnung .....	374	340	34	60	60	5	7
18	bei diesen Erledigungsarten: Behörden beteiligt .....	572	507	65	77	82	5	25
19	Behörde hat obsiegt .....	367	337	30	60	54	5	10
20	Behörde hat teilweise obsiegt / ist teilweise unterlegen .....	71	59	12	2	8	-	6
21	Behörde ist unterlegen .....	134	111	23	15	20	-	9
22	Zurücknahme .....	403	335	68	34	91	-	18
23	Verweisung an ein anderes Gericht .....	22	18	4	8	2	-	1
24	Hauptsacheerledigung .....	109	94	15	8	24	-	8
25	Verbindung mit einer anderen Sache .....	16	16	-	1	-	-	-

# als erste Instanz

erledigte erstinstanzliche Hauptverfahren

Zulässigkeit der Revision, Ausgang des Verfahrens

zahl

Bremen	Hamburg	Hessen	Mecklen- burg- Vorpommern	Nieder- sachsen	Nordrhein- Westfalen	Rheinland- Pfalz	Saarland	Sachsen	Sachsen- Anhalt	Schleswig- Holstein	Thüringen	Lfd. Nr.
insgesamt												
3	4	121	33	185	205	121	17	53	17	48	23	1
2	1	39	19	82	85	42	3	31	9	8	11	2
1	3	82	14	103	120	79	14	22	8	40	10	3
-	-	-	-	-	-	-	-	-	-	-	2	4
3	2	54	15	75	62	71	4	15	8	28	7	5
-	1	-	-	1	-	7	1	-	-	4	1	6
3	1	54	15	74	49	55	3	15	8	22	6	7
-	-	-	-	-	13	9	-	-	-	2	-	8
-	-	-	-	4	-	1	2	-	-	-	-	9
-	2	54	15	86	125	37	9	25	9	19	14	10
-	-	9	-	4	11	3	-	3	-	-	-	11
-	-	3	1	16	3	5	-	9	-	1	2	12
-	-	1	2	-	4	4	2	1	-	-	-	13
3	4	108	30	165	187	109	15	40	17	47	21	14
-	-	4	1	29	23	14	2	2	5	6	5	15
1	-	7	5	7	7	23	1	3	-	4	-	16
2	2	49	9	47	48	37	9	10	4	21	4	17
3	2	60	11	83	78	74	12	11	9	31	9	18
2	2	49	6	48	48	37	9	6	4	23	4	19
1	-	7	4	7	7	23	1	2	-	3	-	20
-	-	4	1	28	23	14	2	3	5	5	5	21
-	2	31	12	63	78	23	1	19	8	12	11	22
-	-	-	-	-	5	-	-	2	-	3	1	23
-	-	9	3	19	24	7	2	4	-	1	-	24
-	-	8	-	-	2	5	-	-	-	-	-	25

**2 Oberverwaltungsgerichte**  
2.2 Vor dem Oberverwaltungsgericht 2002  
2.2.1 Art des Verfahrens, Art der Erledigung,  
noch: 2.2.1.1 An

Lfd. Nr.	Verfahrensart, Erledigungsart, Ausgang des Verfahrens	Deutsch-land	Früheres Bundesgebiet einschl. Gesamt-Berlin	Neue Länder	Baden-Württem-berg	Bayern	Berlin	Branden-burg
<b>Senate ohne Senate</b>								
26	<b>Erledigte Verfahren insgesamt .....</b>	<b>1 111</b>	<b>931</b>	<b>180</b>	<b>123</b>	<b>199</b>	<b>19</b>	<b>54</b>
27	Klagen .....	343	260	83	26	79	4	13
28	Normenkontrollen .....	765	670	95	97	119	15	41
29	Anträge auf Prozesskostenhilfe für Klage oder Normenkontrolle .....	3	1	2	-	1	-	-
30	Beendet durch Urteil .....	440	372	68	51	58	1	23
31	Revision zugelassen .....	25	17	8	1	2	-	7
32	Revision nicht zugelassen .....	392	332	60	50	56	1	16
33	Revision ausgeschlossen .....	23	23	-	-	-	-	-
34	Gerichtsbescheid .....	5	5	-	1	1	-	-
35	Beschluss .....	507	415	92	53	93	4	29
36	Prozessvergleich .....	53	49	4	8	15	-	1
37	Ruhen des Verfahrens .....	66	54	12	9	20	-	-
38	Sonstige Erledigungsart .....	40	36	4	1	12	14	1
39	Durch Urteil, Gerichtsbescheid oder Beschluss beendete Verfahren .....	952	792	160	105	152	5	52
40	Erledigt durch Stattgabe .....	136	111	25	13	20	-	12
41	Teilweise Stattgabe bzw. Abweisung bzw. Ablehnung .....	69	55	14	2	4	-	6
42	Abweisung bzw. Ablehnung .....	312	278	34	54	44	5	7
43	bei diesen Erledigungsarten: Behörden beteiligt .....	503	438	65	69	62	5	25
44	Behörde hat obsiegt .....	305	275	30	54	38	5	10
45	Behörde hat teilweise obsiegt / ist teilweise unterlegen .....	66	54	12	2	4	-	6
46	Behörde ist unterlegen .....	132	109	23	13	20	-	9
47	Zurücknahme .....	314	246	68	21	63	-	18
48	Verweisung an ein anderes Gericht .....	20	16	4	7	1	-	1
49	Hauptsacheerledigung .....	93	78	15	7	20	-	8
50	Verbindung mit einer anderen Sache .....	8	8	-	1	-	-	-
<b>Senate für</b>								
51	<b>Erledigte Verfahren insgesamt .....</b>	<b>203</b>	<b>203</b>	<b>-</b>	<b>27</b>	<b>62</b>	<b>-</b>	<b>-</b>
52	Klagen .....	200	200	-	27	62	-	-
53	Normenkontrollen .....	3	3	-	-	-	-	-
54	Anträge auf Prozesskostenhilfe für Klage oder Normenkontrolle .....	-	-	-	-	-	-	-
55	Beendet durch Urteil .....	64	64	-	8	19	-	-
56	Revision zugelassen .....	-	-	-	-	-	-	-
57	Revision nicht zugelassen .....	63	63	-	8	19	-	-
58	Revision ausgeschlossen .....	1	1	-	-	-	-	-
59	Gerichtsbescheid .....	5	5	-	-	1	-	-
60	Beschluss .....	115	115	-	15	33	-	-
61	Prozessvergleich .....	2	2	-	-	1	-	-
62	Ruhen des Verfahrens .....	12	12	-	2	7	-	-
63	Sonstige Erledigungsart .....	5	5	-	2	1	-	-
64	Durch Urteil, Gerichtsbescheid oder Beschluss beendete Verfahren .....	184	184	-	23	53	-	-
65	Erledigt durch Stattgabe .....	2	2	-	2	-	-	-
66	Teilweise Stattgabe bzw. Abweisung bzw. Ablehnung .....	5	5	-	-	4	-	-
67	Abweisung bzw. Ablehnung .....	62	62	-	6	16	-	-
68	bei diesen Erledigungsarten: Behörden beteiligt .....	69	69	-	8	20	-	-
69	Behörde hat obsiegt .....	62	62	-	6	16	-	-
70	Behörde hat teilweise obsiegt / ist teilweise unterlegen .....	5	5	-	-	4	-	-
71	Behörde ist unterlegen .....	2	2	-	2	-	-	-
72	Zurücknahme .....	89	89	-	13	28	-	-
73	Verweisung an ein anderes Gericht .....	2	2	-	1	1	-	-
74	Hauptsacheerledigung .....	16	16	-	1	4	-	-
75	Verbindung mit einer anderen Sache .....	8	8	-	-	-	-	-

# als erste Instanz

erledigte erstinstanzliche Hauptverfahren

Zulässigkeit der Revision, Ausgang des Verfahrens

zahl

Bremen	Hamburg	Hessen	Mecklen- burg- Vorpommern	Nieder- sachsen	Nordrhein- Westfalen	Rheinland- Pfalz	Saarland	Sachsen	Sachsen- Anhalt	Schleswig- Holstein	Thüringen	Lfd. Nr.
--------	---------	--------	---------------------------------	--------------------	-------------------------	---------------------	----------	---------	--------------------	------------------------	-----------	-------------

## für technische Großvorhaben

1	3	95	33	164	155	113	15	53	17	44	23	26
-	-	13	19	61	35	36	1	31	9	5	11	27
1	3	82	14	103	120	77	14	22	8	39	10	28
-	-	-	-	-	-	-	-	-	-	-	2	29
1	2	44	15	73	45	66	4	15	8	27	7	30
-	1	-	-	1	-	7	1	-	-	4	1	31
1	1	44	15	72	32	51	3	15	8	21	6	32
-	-	-	-	-	13	8	-	-	-	2	-	33
-	-	-	-	2	-	1	-	-	-	-	-	34
-	1	39	15	71	94	35	9	25	9	16	14	35
-	-	9	-	3	11	3	-	3	-	-	-	36
-	-	2	1	15	2	5	-	9	-	1	2	37
-	-	1	2	-	3	3	2	1	-	-	-	38
1	3	83	30	146	139	102	13	40	17	43	21	39
-	-	4	1	29	23	14	2	2	5	6	5	40
-	-	7	5	7	7	23	1	3	-	4	-	41
1	2	39	9	43	31	32	7	10	4	20	4	42
1	2	50	11	79	61	69	10	11	9	30	9	43
1	2	39	6	44	31	32	7	6	4	22	4	44
-	-	7	4	7	7	23	1	2	-	3	-	45
-	-	4	1	28	23	14	2	3	5	5	5	46
-	1	25	12	48	57	21	1	19	8	9	11	47
-	-	-	-	-	5	-	-	2	-	3	1	48
-	-	8	3	19	14	7	2	4	-	1	-	49
-	-	-	-	-	2	5	-	-	-	-	-	50

## technische Großvorhaben

2	1	26	-	21	50	8	2	-	-	4	-	51
2	1	26	-	21	50	6	2	-	-	3	-	52
-	-	-	-	-	-	2	-	-	-	1	-	53
-	-	-	-	-	-	-	-	-	-	-	-	54
2	-	10	-	2	17	5	-	-	-	1	-	55
-	-	-	-	-	-	-	-	-	-	-	-	56
2	-	10	-	2	17	4	-	-	-	1	-	57
-	-	-	-	-	-	1	-	-	-	-	-	58
-	-	-	-	2	-	-	2	-	-	-	-	59
-	1	15	-	15	31	2	-	-	-	3	-	60
-	-	-	-	1	-	-	-	-	-	-	-	61
-	-	1	-	1	1	-	-	-	-	-	-	62
-	-	-	-	-	1	1	-	-	-	-	-	63
2	1	25	-	19	48	7	2	-	-	4	-	64
-	-	-	-	-	-	-	-	-	-	-	-	65
1	-	-	-	-	-	-	-	-	-	-	-	66
1	-	10	-	4	17	5	2	-	-	1	-	67
2	-	10	-	4	17	5	2	-	-	1	-	68
1	-	10	-	4	17	5	2	-	-	1	-	69
1	-	-	-	-	-	-	-	-	-	-	-	70
-	-	-	-	-	-	-	-	-	-	-	-	71
-	1	6	-	15	21	2	-	-	-	3	-	72
-	-	-	-	-	-	-	-	-	-	-	-	73
-	-	1	-	-	10	-	-	-	-	-	-	74
-	-	8	-	-	-	-	-	-	-	-	-	75

## 2 Oberverwaltungsgerichte

2.2 Vor dem Oberverwaltungsgericht 2002

2.2.1 Art des Verfahrens, Art der Erledigung,

2.2.1.2 Pro

Lfd. Nr.	Verfahrensart, Erledigungsart, Ausgang des Verfahrens	Anteil in % an	Deutschland	Früheres Bundesgebiet einschl. Gesamt-Berlin	Neue Länder	Baden-Württemberg	Bayern	Berlin	Brandenburg
<b>Senate</b>									
1	Erledigte Verfahren insgesamt .....		100	100	100	100	100	100	100
2	Klagen .....	Zeile 1	41,3	40,6	46,1	35,3	54,0	21,1	24,1
3	Normenkontrollen .....	Zeile 1	58,4	59,3	52,8	64,7	45,6	78,9	75,9
4	Anträge auf Prozesskostenhilfe für Klage oder Normenkontrolle .....	Zeile 1	0,2	0,1	1,1	-	0,4	-	-
5	Beendet durch Urteil .....	Zeile 1	38,4	38,4	37,8	39,3	29,5	5,3	42,6
6	Revision zugelassen .....	Zeile 5	5,0	3,9	11,8	1,7	2,6	-	30,4
7	Revision nicht zugelassen .....	Zeile 5	90,3	90,6	88,2	98,3	97,4	100,0	69,6
8	Revision ausgeschlossen .....	Zeile 5	4,8	5,5	-	-	-	-	-
9	Gerichtsbescheid .....	Zeile 1	0,8	0,9	-	0,7	0,8	-	-
10	Beschluss .....	Zeile 1	47,3	46,7	51,1	45,3	48,3	21,1	53,7
11	Prozessvergleich .....	Zeile 1	4,2	4,5	2,2	5,3	6,1	-	1,9
12	Ruhen des Verfahrens .....	Zeile 1	5,9	5,8	6,7	7,3	10,3	-	-
13	Sonstige Erledigungsart .....	Zeile 1	3,4	3,6	2,2	2,0	5,0	73,7	1,9
14	Durch Urteil, Gerichtsbescheid oder Beschluss beendete Verfahren .....	Zeile 1	86,5	86,1	88,9	85,3	78,5	26,3	96,3
15	Erledigt durch Stattgabe .....	Zeile 14	12,1	11,6	15,6	11,7	9,8	-	23,1
16	Teilweise Stattgabe bzw. Abweisung bzw. Ablehnung .....	Zeile 14	6,5	6,1	8,8	1,6	3,9	-	11,5
17	Abweisung bzw. Ablehnung .....	Zeile 14	32,9	34,8	21,3	46,9	29,3	100,0	13,5
18	bei diesen Erledigungsarten: Behörden beteiligt .....	Z. 15-17	97,6	98,8	89,0	100,0	93,2	100,0	100,0
19	Behörde hat obsiegt .....	Zeile 18	64,2	66,5	46,2	77,9	65,9	100,0	40,0
20	Behörde hat teilweise obsiegt / ist teilweise unterlegen .....	Zeile 18	12,4	11,6	18,5	2,6	9,8	-	24,0
21	Behörde ist unterlegen .....	Zeile 18	23,4	21,9	35,4	19,5	24,4	-	36,0
22	Zurücknahme .....	Zeile 14	35,5	34,3	42,5	26,6	44,4	-	34,6
23	Verweisung an ein anderes Gericht .....	Zeile 14	1,9	1,8	2,5	6,3	1,0	-	1,9
24	Hauptsacheerledigung .....	Zeile 14	9,6	9,6	9,4	6,3	11,7	-	15,4
25	Verbindung mit einer anderen Sache .....	Zeile 14	1,4	1,6	-	0,8	-	-	-

## als erste Instanz

erledigte erstinstanzliche Hauptverfahren

Zulässigkeit der Revision, Ausgang des Verfahrens

zent

Bremen	Hamburg	Hessen	Mecklen- burg- Vorpommern	Nieder- sachsen	Nordrhein- Westfalen	Rheinland- Pfalz	Saarland	Sachsen	Sachsen- Anhalt	Schleswig- Holstein	Thüringen	Lfd. Nr.
insgesamt												
100	100	100	100	100	100	100	100	100	100	100	100	1
66,7	25,0	32,2	57,6	44,3	41,5	34,7	17,6	58,5	52,9	16,7	47,8	2
33,3	75,0	67,8	42,4	55,7	58,5	65,3	82,4	41,5	47,1	83,3	43,5	3
-	-	-	-	-	-	-	-	-	-	-	8,7	4
100,0	50,0	44,6	45,5	40,5	30,2	58,7	23,5	28,3	47,1	58,3	30,4	5
-	50,0	-	-	1,3	-	9,9	25,0	-	-	14,3	14,3	6
100,0	50,0	100,0	100,0	98,7	79,0	77,5	75,0	100,0	100,0	78,6	85,7	7
-	-	-	-	-	21,0	12,7	-	-	-	7,1	-	8
-	-	-	-	2,2	-	0,8	11,8	-	-	-	-	9
-	50,0	44,6	45,5	46,5	61,0	30,6	52,9	47,2	52,9	39,6	60,9	10
-	-	7,4	-	2,2	5,4	2,5	-	5,7	-	-	-	11
-	-	2,5	3,0	8,6	1,5	4,1	-	17,0	-	2,1	8,7	12
-	-	0,8	6,1	-	2,0	3,3	11,8	1,9	-	-	-	13
100,0	100,0	89,3	90,9	89,2	91,2	90,1	88,2	75,5	100,0	97,9	91,3	14
-	-	3,7	3,3	17,6	12,3	12,8	13,3	5,0	29,4	12,8	23,8	15
33,3	-	6,5	16,7	4,2	3,7	21,1	6,7	7,5	-	8,5	-	16
66,7	50,0	45,4	30,0	28,5	25,7	33,9	60,0	25,0	23,5	44,7	19,0	17
100,0	100,0	100,0	73,3	100,0	100,0	100,0	100,0	73,3	100,0	100,0	100,0	18
66,7	100,0	81,7	54,5	57,8	61,5	50,0	75,0	54,5	44,4	74,2	44,4	19
33,3	-	11,7	36,4	8,4	9,0	31,1	8,3	18,2	-	9,7	-	20
-	-	6,7	9,1	33,7	29,5	18,9	16,7	27,3	55,6	16,1	55,6	21
-	50,0	28,7	40,0	38,2	41,7	21,1	6,7	47,5	47,1	25,5	52,4	22
-	-	-	-	-	2,7	-	-	5,0	-	6,4	4,8	23
-	-	8,3	10,0	11,5	12,8	6,4	13,3	10,0	-	2,1	-	24
-	-	7,4	-	-	1,1	4,6	-	-	-	-	-	25

## 2 Oberverwaltungsgerichte

2.2 Vor dem Oberverwaltungsgericht 2002

2.2.1 Art des Verfahrens, Art der Erledigung,

noch: 2.2.1.2 Pro

Lfd. Nr.	Verfahrensart, Erledigungsart, Ausgang des Verfahrens	Anteil in % an	Deutschland	Früheres Bundesgebiet einschl. Gesamt-Berlin	Neue Länder	Baden-Württemberg	Bayern	Berlin	Brandenburg
<b>Senäte ohne Senate</b>									
26	Erledigte Verfahren insgesamt .....		100	100	100	100	100	100	100
27	Klagen .....	Zeile 26	30,9	27,9	46,1	21,1	39,7	21,1	24,1
28	Normenkontrollen .....	Zeile 26	68,9	72,0	52,8	78,9	59,8	78,9	75,9
29	Anträge auf Prozesskostenhilfe für Klage oder Normenkontrolle .....	Zeile 26	0,3	0,1	1,1	-	0,5	-	-
30	Beendet durch Urteil .....	Zeile 26	39,6	40,0	37,8	41,5	29,1	5,3	42,6
31	Revision zugelassen .....	Zeile 30	5,7	4,6	11,8	2,0	3,4	-	30,4
32	Revision nicht zugelassen .....	Zeile 30	89,1	89,2	88,2	98,0	96,6	100,0	69,6
33	Revision ausgeschlossen .....	Zeile 30	5,2	6,2	-	-	-	-	-
34	Gerichtsbescheid .....	Zeile 26	0,5	0,5	-	0,8	0,5	-	-
35	Beschluss .....	Zeile 26	45,6	44,6	51,1	43,1	46,7	21,1	53,7
36	Prozessvergleich .....	Zeile 26	4,8	5,3	2,2	6,5	7,5	-	1,9
37	Ruhen des Verfahrens .....	Zeile 26	5,9	5,8	6,7	7,3	10,1	-	-
38	Sonstige Erledigungsart .....	Zeile 26	3,6	3,9	2,2	0,8	6,0	73,7	1,9
39	Durch Urteil, Gerichtsbescheid oder Beschluss beendete Verfahren .....	Zeile 26	85,7	85,1	88,9	85,4	76,4	26,3	96,3
40	Erledigt durch Stattgabe .....	Zeile 39	14,3	14,0	15,6	12,4	13,2	-	23,1
41	Teilweise Stattgabe bzw. Abweisung bzw. Ablehnung .....	Zeile 39	7,2	6,9	8,8	1,9	2,6	-	11,5
42	Abweisung bzw. Ablehnung .....	Zeile 39	32,8	35,1	21,3	51,4	28,9	100,0	13,5
43	bei diesen Erledigungsarten: Behörden beteiligt .....	Z. 40-42	97,3	98,6	89,0	100,0	91,2	100,0	100,0
44	Behörde hat obsiegt .....	Zeile 43	60,6	62,8	46,2	78,3	61,3	100,0	40,0
45	Behörde hat teilweise obsiegt / ist teilweise unterlegen .....	Zeile 43	13,1	12,3	18,5	2,9	6,5	-	24,0
46	Behörde ist unterlegen .....	Zeile 43	26,2	24,9	35,4	18,8	32,3	-	36,0
47	Zurücknahme .....	Zeile 39	33,0	31,1	42,5	20,0	41,4	-	34,6
48	Verweisung an ein anderes Gericht .....	Zeile 39	2,1	2,0	2,5	6,7	0,7	-	1,9
49	Hauptsacheerledigung .....	Zeile 39	9,8	9,8	9,4	6,7	13,2	-	15,4
50	Verbindung mit einer anderen Sache .....	Zeile 39	0,8	1,0	-	1,0	-	-	-
<b>Senäte für</b>									
51	Erledigte Verfahren insgesamt .....		100	100	100	100	100	-	-
52	Klagen .....	Zeile 51	98,5	98,5	-	100,0	100,0	-	-
53	Normenkontrollen .....	Zeile 51	1,5	1,5	-	-	-	-	-
54	Anträge auf Prozesskostenhilfe für Klage oder Normenkontrolle .....	Zeile 51	-	-	-	-	-	-	-
55	Beendet durch Urteil .....	Zeile 51	31,5	31,5	-	29,6	30,6	-	-
56	Revision zugelassen .....	Zeile 55	-	-	-	-	-	-	-
57	Revision nicht zugelassen .....	Zeile 55	98,4	98,4	-	100,0	100,0	-	-
58	Revision ausgeschlossen .....	Zeile 55	1,6	1,6	-	-	-	-	-
59	Gerichtsbescheid .....	Zeile 51	2,5	2,5	-	-	1,6	-	-
60	Beschluss .....	Zeile 51	56,7	56,7	-	55,6	53,2	-	-
61	Prozessvergleich .....	Zeile 51	1,0	1,0	-	-	1,6	-	-
62	Ruhen des Verfahrens .....	Zeile 51	5,9	5,9	-	7,4	11,3	-	-
63	Sonstige Erledigungsart .....	Zeile 51	2,5	2,5	-	7,4	1,6	-	-
64	Durch Urteil, Gerichtsbescheid oder Beschluss beendete Verfahren .....	Zeile 51	90,6	90,6	-	85,2	85,5	-	-
65	Erledigt durch Stattgabe .....	Zeile 64	1,1	1,1	-	8,7	-	-	-
66	Teilweise Stattgabe bzw. Abweisung bzw. Ablehnung .....	Zeile 64	2,7	2,7	-	-	7,5	-	-
67	Abweisung bzw. Ablehnung .....	Zeile 64	33,7	33,7	-	26,1	30,2	-	-
68	bei diesen Erledigungsarten: Behörden beteiligt .....	Z. 65-67	100,0	100,0	-	100,0	100,0	-	-
69	Behörde hat obsiegt .....	Zeile 68	89,9	89,9	-	75,0	80,0	-	-
70	Behörde hat teilweise obsiegt / ist teilweise unterlegen .....	Zeile 68	7,2	7,2	-	-	20,0	-	-
71	Behörde ist unterlegen .....	Zeile 68	2,9	2,9	-	25,0	-	-	-
72	Zurücknahme .....	Zeile 64	48,4	48,4	-	56,5	52,8	-	-
73	Verweisung an ein anderes Gericht .....	Zeile 64	1,1	1,1	-	4,3	1,9	-	-
74	Hauptsacheerledigung .....	Zeile 64	8,7	8,7	-	4,3	7,5	-	-
75	Verbindung mit einer anderen Sache .....	Zeile 64	4,3	4,3	-	-	-	-	-



**als erste Instanz**

erledigte erstinstanzliche Hauptverfahren

Zulässigkeit der Revision, Ausgang des Verfahrens

zent

Bremen	Hamburg	Hessen	Mecklen- burg- Vorpommern	Nieder- sachsen	Nordrhein- Westfalen	Rheinland- Pfalz	Saarland	Sachsen	Sachsen- Anhalt	Schleswig- Holstein	Thüringen	Lfd. Nr.
<b>für technische Großvorhaben</b>												
100	100	100	100	100	100	100	100	100	100	100	100	26
-	-	13,7	57,6	37,2	22,6	31,9	6,7	58,5	52,9	11,4	47,8	27
100,0	100,0	86,3	42,4	62,8	77,4	68,1	93,3	41,5	47,1	88,6	43,5	28
-	-	-	-	-	-	-	-	-	-	-	8,7	29
100,0	66,7	46,3	45,5	44,5	29,0	58,4	26,7	28,3	47,1	61,4	30,4	30
-	50,0	-	-	1,4	-	10,6	25,0	-	-	14,8	14,3	31
100,0	50,0	100,0	100,0	98,6	71,1	77,3	75,0	100,0	100,0	77,8	85,7	32
-	-	-	-	-	28,9	12,1	-	-	-	7,4	-	33
-	-	-	-	1,2	-	0,9	-	-	-	-	-	34
-	33,3	41,1	45,5	43,3	60,6	31,0	60,0	47,2	52,9	36,4	60,9	35
-	-	9,5	-	1,8	7,1	2,7	-	5,7	-	-	-	36
-	-	2,1	3,0	9,1	1,3	4,4	-	17,0	-	2,3	8,7	37
-	-	1,1	6,1	-	1,9	2,7	13,3	1,9	-	-	-	38
100,0	100,0	87,4	90,9	89,0	89,7	90,3	86,7	75,5	100,0	97,7	91,3	39
-	-	4,8	3,3	19,9	16,5	13,7	15,4	5,0	29,4	14,0	23,8	40
-	-	8,4	16,7	4,8	5,0	22,5	7,7	7,5	-	9,3	-	41
100,0	66,7	47,0	30,0	29,5	22,3	31,4	53,8	25,0	23,5	46,5	19,0	42
100,0	100,0	100,0	73,3	100,0	100,0	100,0	100,0	73,3	100,0	100,0	100,0	43
100,0	100,0	78,0	54,5	55,7	50,8	46,4	70,0	54,5	44,4	73,3	44,4	44
-	-	14,0	36,4	8,9	11,5	33,3	10,0	18,2	-	10,0	-	45
-	-	8,0	9,1	35,4	37,7	20,3	20,0	27,3	55,6	16,7	55,6	46
-	33,3	30,1	40,0	32,9	41,0	20,6	7,7	47,5	47,1	20,9	52,4	47
-	-	-	-	-	3,6	-	-	5,0	-	7,0	4,8	48
-	-	9,6	10,0	13,0	10,1	6,9	15,4	10,0	-	2,3	-	49
-	-	-	-	-	1,4	4,9	-	-	-	-	-	50
<b>technische Großvorhaben</b>												
100	100	100	-	100	100	100	100	-	-	100	-	51
100,0	100,0	100,0	-	100,0	100,0	75,0	100,0	-	-	75,0	-	52
-	-	-	-	-	-	25,0	-	-	-	25,0	-	53
-	-	-	-	-	-	-	-	-	-	-	-	54
100,0	-	38,5	-	9,5	34,0	62,5	-	-	-	25,0	-	55
-	-	-	-	-	-	-	-	-	-	-	-	56
100,0	-	100,0	-	100,0	100,0	80,0	-	-	-	100,0	-	57
-	-	-	-	-	-	20,0	-	-	-	-	-	58
-	-	-	-	9,5	-	-	100,0	-	-	-	-	59
-	100,0	57,7	-	71,4	62,0	25,0	-	-	-	75,0	-	60
-	-	-	-	4,8	-	-	-	-	-	-	-	61
-	-	3,8	-	4,8	2,0	-	-	-	-	-	-	62
-	-	-	-	-	2,0	12,5	-	-	-	-	-	63
100,0	100,0	96,2	-	90,5	96,0	87,5	100,0	-	-	100,0	-	64
-	-	-	-	-	-	-	-	-	-	-	-	65
50,0	-	-	-	-	-	-	-	-	-	-	-	66
50,0	-	40,0	-	21,1	35,4	71,4	100,0	-	-	25,0	-	67
100,0	-	100,0	-	100,0	100,0	100,0	100,0	-	-	100,0	-	68
50,0	-	100,0	-	100,0	100,0	100,0	100,0	-	-	100,0	-	69
50,0	-	-	-	-	-	-	-	-	-	-	-	70
-	-	-	-	-	-	-	-	-	-	-	-	71
-	100,0	24,0	-	78,9	43,8	28,6	-	-	-	75,0	-	72
-	-	-	-	-	-	-	-	-	-	-	-	73
-	-	4,0	-	-	20,8	-	-	-	-	-	-	74
-	-	32,0	-	-	-	-	-	-	-	-	-	75

**2 Oberverwaltungsgerichte**  
2.2 Vor dem Oberverwaltungsgericht 2002  
2.2.2 Verfahrens

Lfd. Nr.	Verfahrensdauer	Deutschland	Früheres Bundesgebiet einschl. Gesamt-Berlin	Neue Länder	Baden-Württemberg	Bayern	Berlin	Brandenburg
<b>Senate</b>								
<b>An</b>								
1	Erledigte Verfahren insgesamt .....	1 314	1 134	180	150	261	19	54
2	Durchschnittsdauer in Monaten .....	18,2	18,8	14,8	10,8	20,2	8,8	17,8
<b>Pro</b>								
3	Verfahrensdauer mehr als ... bis ... Monate .....	100	100	100	100	100	100	100
4	bis 3 .....	17,8	17,4	20,6	22,7	16,1	73,7	14,8
5	3 - 6 .....	10,8	11,2	8,3	9,3	10,3	10,5	9,3
6	6 - 12 .....	20,2	19,8	23,3	32,0	23,4	5,3	11,1
7	12 - 18 .....	13,4	13,5	12,8	18,0	8,4	-	13,0
8	18 - 24 .....	10,0	9,5	12,8	5,3	8,0	-	14,8
9	24 - 36 .....	15,2	15,0	16,7	12,0	16,5	5,3	29,6
10	mehr als 36 Monate .....	12,6	13,7	5,6	0,7	17,2	5,3	7,4
<b>An</b>								
11	Durch Urteil beendete Verfahren .....	504	436	68	59	77	1	23
12	Durchschnittsdauer in Monaten .....	21,8	22,1	20,4	14,1	25,7	33,2	25,1
<b>Pro</b>								
13	Verfahrensdauer mehr als ... bis ... Monate .....	100	100	100	100	100	100	100
14	bis 3 .....	3,4	3,9	-	5,1	1,3	-	-
15	3 - 6 .....	10,5	11,2	5,9	15,3	14,3	-	4,3
16	6 - 12 .....	23,2	22,0	30,9	30,5	27,3	-	8,7
17	12 - 18 .....	15,7	16,1	13,2	20,3	10,4	-	4,3
18	18 - 24 .....	13,3	12,4	19,1	6,8	6,5	-	26,1
19	24 - 36 .....	17,1	16,7	19,1	20,3	11,7	100,0	39,1
20	mehr als 36 Monate .....	16,9	17,7	11,8	1,7	28,6	-	17,4
<b>An</b>								
21	Durch Sachbeschluss (Gerichtsbescheid) beendete Verfahren .....	10	10	-	1	2	-	-
22	Durchschnittsdauer in Monaten .....	12,4	12,4	-	6,6	15,2	-	-
<b>Pro</b>								
23	Verfahrensdauer mehr als ... bis ... Monate .....	100	100	-	100	100	-	-
24	bis 3 .....	40,0	40,0	-	-	-	-	-
25	3 - 6 .....	10,0	10,0	-	-	-	-	-
26	6 - 12 .....	20,0	20,0	-	100,0	50,0	-	-
27	12 - 18 .....	-	-	-	-	-	-	-
28	18 - 24 .....	10,0	10,0	-	-	50,0	-	-
29	24 - 36 .....	10,0	10,0	-	-	-	-	-
30	mehr als 36 Monate .....	10,0	10,0	-	-	-	-	-

## als erste Instanz

erledigte erstinstanzliche Hauptverfahren  
dauer

Bremen	Hamburg	Hessen	Mecklen- burg- Vorpommern	Nieder- sachsen	Nordrhein- Westfalen	Rheinland- Pfalz	Saarland	Sachsen	Sachsen- Anhalt	Schleswig- Holstein	Thüringen	Lfd. Nr.
--------	---------	--------	---------------------------------	--------------------	-------------------------	---------------------	----------	---------	--------------------	------------------------	-----------	-------------

insgesamt

zahl

3	4	121	33	185	205	121	17	53	17	48	23	1
4,6	37,6	28,2	14,6	24,5	20,6	7,8	12,3	12,8	7,2	16,0	18,3	2

zent

100	100	100	100	100	100	100	100	100	100	100	100	3
33,3	-	10,7	9,1	9,2	17,6	22,3	23,5	26,4	29,4	18,8	30,4	4
33,3	-	8,3	15,2	10,8	10,7	22,3	5,9	1,9	17,6	6,3	4,3	5
33,3	-	14,0	30,3	13,5	10,7	32,2	29,4	30,2	41,2	10,4	13,0	6
-	-	17,4	12,1	13,0	12,2	18,2	23,5	9,4	5,9	16,7	26,1	7
-	25,0	6,6	18,2	16,8	10,7	5,0	-	17,0	-	22,9	-	8
-	-	10,7	9,1	14,6	26,8	-	11,8	13,2	5,9	22,9	13,0	9
-	75,0	32,2	6,1	22,2	11,2	-	5,9	1,9	-	2,1	13,0	10

zahl

3	2	54	15	75	62	71	4	15	8	28	7	11
4,6	40,5	26,5	14,4	32,6	24,0	9,6	14,4	18,8	8,0	20,7	35,2	12

zent

100	100	100	100	100	100	100	100	100	100	100	100	13
33,3	-	-	-	-	4,8	11,3	-	-	-	3,6	-	14
33,3	-	16,7	6,7	2,7	4,8	19,7	-	-	25,0	-	-	15
33,3	-	22,2	46,7	12,0	9,7	38,0	-	33,3	62,5	7,1	28,6	16
-	-	9,3	20,0	14,7	14,5	22,5	100,0	13,3	12,5	17,9	28,6	17
-	-	7,4	20,0	18,7	17,7	8,5	-	26,7	-	35,7	-	18
-	-	13,0	-	16,0	35,5	-	-	26,7	-	35,7	-	19
-	100,0	31,5	6,7	36,0	12,9	-	-	-	-	-	42,9	20

zahl

-	-	-	-	4	-	1	2	-	-	-	-	21
-	-	-	-	2,3	-	5,1	36,4	-	-	-	-	22

zent

-	-	-	-	100	-	100	100	-	-	-	-	23
-	-	-	-	100,0	-	-	-	-	-	-	-	24
-	-	-	-	-	-	100,0	-	-	-	-	-	25
-	-	-	-	-	-	-	-	-	-	-	-	26
-	-	-	-	-	-	-	-	-	-	-	-	27
-	-	-	-	-	-	-	-	-	-	-	-	28
-	-	-	-	-	-	-	50,0	-	-	-	-	29
-	-	-	-	-	-	-	50,0	-	-	-	-	30

**2 Oberverwaltungsgerichte**  
2.2 Vor dem Oberverwaltungsgericht 2002  
noch: 2.2.2 Verfahrens

Lfd. Nr.	Verfahrensdauer	Deutschland	Früheres Bundesgebiet einschl. Gesamt-Berlin	Neue Länder	Baden-Württemberg	Bayern	Berlin	Brandenburg
<b>Senate ohne Senate</b>								
<b>An</b>								
31	Erledigte Verfahren insgesamt .....	1 111	931	180	123	199	19	54
32	Durchschnittsdauer in Monaten .....	18,8	19,6	14,8	11,1	22,8	8,8	17,8
<b>Pro</b>								
33	Verfahrensdauer mehr als ... bis ... Monate .....	100	100	100	100	100	100	100
34	bis 3 .....	16,7	15,9	20,6	20,3	13,1	73,7	14,8
35	3 - 6 .....	10,3	10,6	8,3	9,8	8,0	10,5	9,3
36	6 - 12 .....	20,4	19,9	23,3	32,5	19,6	5,3	11,1
37	12 - 18 .....	12,5	12,5	12,8	18,7	8,0	-	13,0
38	18 - 24 .....	11,0	10,6	12,8	6,5	8,5	-	14,8
39	24 - 36 .....	15,9	15,8	16,7	11,4	21,6	5,3	29,6
40	mehr als 36 Monate .....	13,2	14,7	5,6	0,8	21,1	5,3	7,4
<b>An</b>								
41	Durch Urteil beendete Verfahren .....	440	372	68	51	58	1	23
42	Durchschnittsdauer in Monaten .....	22,5	22,9	20,4	13,7	29,4	33,2	25,1
<b>Pro</b>								
43	Verfahrensdauer mehr als ... bis ... Monate .....	100	100	100	100	100	100	100
44	bis 3 .....	3,2	3,8	-	5,9	1,7	-	-
45	3 - 6 .....	9,5	10,2	5,9	15,7	12,1	-	4,3
46	6 - 12 .....	23,2	21,8	30,9	31,4	20,7	-	8,7
47	12 - 18 .....	14,1	14,2	13,2	19,6	6,9	-	4,3
48	18 - 24 .....	14,5	13,7	19,1	7,8	6,9	-	26,1
49	24 - 36 .....	17,3	16,9	19,1	17,6	15,5	100,0	39,1
50	mehr als 36 Monate .....	18,2	19,4	11,8	2,0	36,2	-	17,4
<b>Senate für</b>								
<b>An</b>								
51	Erledigte Verfahren insgesamt .....	203	203	-	27	62	-	-
52	Durchschnittsdauer in Monaten .....	14,9	14,9	-	9,5	11,8	-	-
<b>Pro</b>								
53	Verfahrensdauer mehr als ... bis ... Monate .....	100	100	-	100	100	-	-
54	bis 3 .....	24,1	24,1	-	33,3	25,8	-	-
55	3 - 6 .....	13,8	13,8	-	7,4	17,7	-	-
56	6 - 12 .....	19,2	19,2	-	29,6	35,5	-	-
57	12 - 18 .....	18,2	18,2	-	14,8	9,7	-	-
58	18 - 24 .....	4,4	4,4	-	-	6,5	-	-
59	24 - 36 .....	11,3	11,3	-	14,8	-	-	-
60	mehr als 36 Monate .....	8,9	8,9	-	-	4,8	-	-
<b>An</b>								
61	Durch Urteil beendete Verfahren .....	64	64	-	8	19	-	-
62	Durchschnittsdauer in Monaten .....	17,3	17,3	-	17,1	14,4	-	-
<b>Pro</b>								
63	Verfahrensdauer mehr als ... bis ... Monate .....	100	100	-	100	100	-	-
64	bis 3 .....	4,7	4,7	-	-	-	-	-
65	3 - 6 .....	17,2	17,2	-	12,5	21,1	-	-
66	6 - 12 .....	23,4	23,4	-	25,0	47,4	-	-
67	12 - 18 .....	26,6	26,6	-	25,0	21,1	-	-
68	18 - 24 .....	4,7	4,7	-	-	5,3	-	-
69	24 - 36 .....	15,6	15,6	-	37,5	-	-	-
70	mehr als 36 Monate .....	7,8	7,8	-	-	5,3	-	-

## als erste Instanz

erledigte erstinstanzliche Hauptverfahren  
dauer

Bremen	Hamburg	Hessen	Mecklen- burg- Vorpommern	Nieder- sachsen	Nordrhein- Westfalen	Rheinland- Pfalz	Saarland	Sachsen	Sachsen- Anhalt	Schleswig- Holstein	Thüringen	Lfd. Nr.
--------	---------	--------	---------------------------------	--------------------	-------------------------	---------------------	----------	---------	--------------------	------------------------	-----------	-------------

### für technische Großvorhaben

zahl												
1	3	95	33	164	155	113	15	53	17	44	23	31
7,0	34,6	33,3	14,6	26,2	18,5	7,8	9,1	12,8	7,2	16,9	18,3	32

zent												
100	100	100	100	100	100	100	100	100	100	100	100	33
-	-	7,4	9,1	5,5	20,0	21,2	26,7	26,4	29,4	18,2	30,4	34
-	-	6,3	15,2	9,1	11,6	23,0	6,7	1,9	17,6	6,8	4,3	35
100,0	-	15,8	30,3	15,2	12,9	32,7	33,3	30,2	41,2	4,5	13,0	36
-	-	7,4	12,1	13,4	10,3	17,7	26,7	9,4	5,9	18,2	26,1	37
-	33,3	8,4	18,2	18,3	11,6	5,3	-	17,0	-	25,0	-	38
-	-	13,7	9,1	13,4	27,1	-	6,7	13,2	5,9	25,0	13,0	39
-	66,7	41,1	6,1	25,0	6,5	-	-	1,9	-	2,3	13,0	40

zahl												
1	2	44	15	73	45	66	4	15	8	27	7	41
7,0	40,5	30,1	14,4	32,7	22,8	9,5	14,4	18,8	8,0	21,2	35,2	42

zent												
100	100	100	100	100	100	100	100	100	100	100	100	43
-	-	-	-	-	4,4	10,6	-	-	-	3,7	-	44
-	-	11,4	6,7	2,7	6,7	19,7	-	-	25,0	-	-	45
100,0	-	25,0	46,7	12,3	11,1	39,4	-	33,3	62,5	3,7	28,6	46
-	-	-	20,0	15,1	11,1	21,2	100,0	13,3	12,5	18,5	28,6	47
-	-	9,1	20,0	19,2	20,0	9,1	-	26,7	-	37,0	-	48
-	-	15,9	-	13,7	37,8	-	-	26,7	-	37,0	-	49
-	100,0	38,6	6,7	37,0	8,9	-	-	-	-	-	42,9	50

### technische Großvorhaben

zahl												
2	1	26	-	21	50	8	2	-	-	4	-	51
3,4	46,6	9,5	-	10,8	27,0	8,2	36,4	-	-	6,3	-	52

zent												
100	100	100	-	100	100	100	100	-	-	100	-	53
50,0	-	23,1	-	38,1	10,0	37,5	-	-	-	25,0	-	54
50,0	-	15,4	-	23,8	8,0	12,5	-	-	-	-	-	55
-	-	7,7	-	-	4,0	25,0	-	-	-	75,0	-	56
-	-	53,8	-	9,5	18,0	25,0	-	-	-	-	-	57
-	-	-	-	4,8	8,0	-	-	-	-	-	-	58
-	-	-	-	23,8	26,0	-	50,0	-	-	-	-	59
-	100,0	-	-	-	26,0	-	50,0	-	-	-	-	60

2	-	10	-	2	17	5	-	-	-	1	-	61
3,4	-	10,6	-	29,6	27,4	10,8	-	-	-	8,0	-	62

zent												
100	-	100	-	100	100	100	-	-	-	100	-	63
50,0	-	-	-	-	5,9	20,0	-	-	-	-	-	64
50,0	-	40,0	-	-	-	20,0	-	-	-	-	-	65
-	-	10,0	-	-	5,9	20,0	-	-	-	100,0	-	66
-	-	50,0	-	-	23,5	40,0	-	-	-	-	-	67
-	-	-	-	-	11,8	-	-	-	-	-	-	68
-	-	-	-	100,0	29,4	-	-	-	-	-	-	69
-	-	-	-	-	23,5	-	-	-	-	-	-	70

**2 Oberverwaltungsgerichte**  
2.2 Vor dem Oberverwaltungsgericht 2002  
2.2.3 Verfahrensbeteiligte,

Lfd. Nr.	Verfahrensbeteiligte, Beweiserhebung, Sachgebiet	Anteil in % an ...	Deutschland	Früheres Bundesgebiet einschl. Gesamt-Berlin	Neue Länder	Baden-Württemberg	Bayern	Berlin	Brandenburg
<b>Senate</b>									
<b>An</b>									
1	Erledigte Verfahren insgesamt .....		1 314	1 134	180	150	261	19	54
<b>Pro</b>									
<u>Vertreter des öffentlichen Interesses</u>									
2	... war beteiligt .....	Zeile 1	19,3	22,0	2,2	2,0	45,6	-	-
3	... war nicht beteiligt .....	Zeile 1	80,7	78,0	97,8	98,0	54,4	100,0	100,0
<u>Vertretung durch Bevollmächtigte 1)</u>									
4	Kläger/Antragsteller war durch Bevollmächtigten vertreten .....	Zeile 1	87,6	87,9	85,6	92,7	80,5	84,2	87,0
5	davon durch einen Rechtsanwalt .....	Zeile 1	86,6	86,9	84,4	91,3	79,3	84,2	85,2
6	durch einigen sonstigen Bevollmächtigten .....	Zeile 1	1,0	1,0	1,1	1,3	1,1	-	1,9
7	Beklagter/Antragsgegner war durch Bevollmächtigten vertreten .....	Zeile 1	42,0	41,7	43,9	85,3	27,6	5,3	87,0
8	davon durch einen Rechtsanwalt .....	Zeile 1	30,7	30,9	29,4	46,7	27,6	5,3	44,4
9	durch einen sonstigen Bevollmächtigten 2) .....	Zeile 1	11,3	10,8	14,4	38,7	-	-	42,6
<u>Beweiserhebung</u>									
10	Es fand keine Beweiserhebung statt .....	Zeile 1	87,9	87,7	89,4	87,3	77,8	94,7	100,0
11	Es fand mindestens eine Beweiserhebung statt .....	Zeile 1	12,1	12,3	10,6	12,7	22,2	5,3	-
12	davon durch den beauftragten Richter .....	Zeile 11	12,6	13,6	5,3	-	-	-	-
13	durch den Senat .....	Zeile 11	87,4	86,4	94,7	100,0	100,0	100,0	-
14	durch den Richter und den Senat .....	Zeile 11	-	-	-	-	-	-	-
<u>Sachgebiet</u> (ausgewählte Hauptgruppen und Einzelsachgebiete)									
15	300 Wirtschafts- und Wirtschaftsverwaltungsrecht, Landwirtschafts-, Jagd-, Forst- und Fischereirecht, Recht der freien Berufe.....	Zeile 1	19,8	16,4	41,1	14,0	29,1	-	27,8
16	333 Atom- und Strahlenschutzrecht .....	Zeile 1	0,6	0,7	-	2,7	-	-	-
17	341 Agrarordnung, Flurbereinigung .....	Zeile 1	17,4	14,0	38,9	11,3	29,1	-	24,1
18	500 Raumordnung, Landesplanung, Bau-, Boden- und Städtebauförderungsrecht einschl. Enteignung .....	Zeile 1	43,3	47,5	16,7	52,7	36,0	78,9	14,8
19	520 Bauplanungs-, Bauordnungs- und Städtebauförderungsrecht.....	Zeile 1	40,9	45,1	14,4	50,7	35,6	78,9	9,3

1) In einzelnen Fällen kommt es vor, dass die Partei gleichzeitig durch einen Rechtsanwalt und durch einen anderen Bevollmächtigten vertreten wird.

2) In Baden-Württemberg wurden die Behördenvertreter versehentlich als "sonstige Bevollmächtigte" gezählt.

# als erste Instanz

erledigte erstinstanzliche Hauptverfahren  
Beweiserhebung, Sachgebiete

Bremen	Hamburg	Hessen	Mecklen- burg- Vorpommern	Nieder- sachsen	Nordrhein- Westfalen	Rheinland- Pfalz	Saarland	Sachsen	Sachsen- Anhalt	Schleswig- Holstein	Thüringen	Lfd. Nr.
insgesamt												
zahl												
3	4	121	33	185	205	121	17	53	17	48	23	1
zent												
-	-	-	12,1	-	62,0	-	-	-	-	-	-	2
100,0	100,0	100,0	87,9	100,0	38,0	100,0	100,0	100,0	100,0	100,0	100,0	3
100,0	100,0	90,1	93,9	86,5	89,3	95,0	100,0	86,8	88,2	85,4	65,2	4
100,0	100,0	89,3	90,9	85,9	88,3	94,2	94,1	86,8	88,2	85,4	65,2	5
-	-	0,8	3,0	0,5	1,0	0,8	5,9	-	-	-	-	6
-	-	60,3	51,5	46,5	29,8	25,6	17,6	15,1	5,9	37,5	26,1	7
-	-	52,9	48,5	26,5	22,9	24,0	17,6	15,1	5,9	31,3	17,4	8
-	-	7,4	3,0	20,0	6,8	1,7	-	-	-	6,3	8,7	9
100,0	100,0	94,2	42,4	91,4	92,2	84,3	100,0	100,0	100,0	91,7	100,0	10
-	-	5,8	57,6	8,6	7,8	15,7	-	-	-	8,3	-	11
-	-	42,9	5,3	-	93,8	-	-	-	-	25,0	-	12
-	-	57,1	94,7	100,0	6,3	100,0	-	-	-	75,0	-	13
-	-	-	-	-	-	-	-	-	-	-	-	14
-	-	3,3	42,4	16,8	10,7	21,5	35,3	50,9	47,1	-	43,5	15
-	-	-	-	1,6	-	0,8	-	-	-	-	-	16
-	-	3,3	39,4	13,0	6,8	19,8	-	49,1	47,1	-	43,5	17
100,0	75,0	52,9	18,2	34,1	59,0	53,7	29,4	15,1	5,9	56,3	30,4	18
33,3	-	40,5	15,2	34,1	58,5	52,9	29,4	15,1	5,9	54,2	30,4	19

**2 Oberverwaltungsgerichte**  
2.2 Vor dem Oberverwaltungsgericht 2002  
noch: 2.2.3 Verfahrensbeteiligte,

Lfd. Nr.	Verfahrensbeteiligte, Beweiserhebung, Sachgebiet	Anteil in % an ...	Deutschland	Früheres Bundesgebiet einschl. Gesamt-Berlin	Neue Länder	Baden-Württemberg	Bayern	Berlin	Brandenburg
<b>Senate ohne Senate</b>									
<b>An</b>									
20	<b>Erledigte Verfahren insgesamt .....</b>		<b>1 111</b>	<b>931</b>	<b>180</b>	<b>123</b>	<b>199</b>	<b>19</b>	<b>54</b>
<b>Pro</b>									
<u>Vertreter des öffentlichen Interesses</u>									
21	... war beteiligt .....	Zeile 20	20,3	23,8	2,2	2,4	49,7	-	-
22	... war nicht beteiligt .....	Zeile 20	79,7	76,2	97,8	97,6	50,3	100,0	100,0
<u>Vertretung durch Bevollmächtigte 1)</u>									
23	Kläger/Antragsteller war durch Bevollmächtigten vertreten .....	Zeile 20	86,5	86,7	85,6	91,1	75,9	84,2	87,0
24	davon durch einen Rechtsanwalt .....	Zeile 20	85,5	85,7	84,4	90,2	74,4	84,2	85,2
25	durch einen sonstigen Bevollmächtigten .....	Zeile 20	1,0	1,0	1,1	0,8	1,5	-	1,9
26	Beklagter/Antragsgegner war durch Bevollmächtigten vertreten .....	Zeile 20	45,2	45,4	43,9	87,0	36,2	5,3	87,0
27	davon durch einen Rechtsanwalt .....	Zeile 20	33,3	34,0	29,4	53,7	36,2	5,3	44,4
28	durch einen sonstigen Bevollmächtigten 2) .....	Zeile 20	11,9	11,4	14,4	33,3	-	-	42,6
<u>Beweiserhebung</u>									
29	Es fand keine Beweiserhebung statt .....	Zeile 20	86,9	86,4	89,4	85,4	76,9	94,7	100,0
30	Es fand mindestens eine Beweiserhebung statt .....	Zeile 20	13,1	13,6	10,6	14,6	23,1	5,3	-
31	davon durch den beauftragten Richter .....	Zeile 30	13,7	15,0	5,3	-	-	-	-
32	durch den Senat .....	Zeile 30	86,3	85,0	94,7	100,0	100,0	100,0	-
33	durch den Richter und den Senat .....	Zeile 30	-	-	-	-	-	-	-
<b>Senate für</b>									
<b>An</b>									
34	<b>Erledigte Verfahren insgesamt .....</b>		<b>203</b>	<b>203</b>	<b>-</b>	<b>27</b>	<b>62</b>	<b>-</b>	<b>-</b>
<b>Pro</b>									
<u>Vertreter des öffentlichen Interesses</u>									
35	... war beteiligt .....	Zeile 34	13,3	13,3	-	-	32,3	-	-
36	... war nicht beteiligt .....	Zeile 34	86,7	86,7	-	100,0	67,7	-	-
<u>Vertretung durch Bevollmächtigte 1)</u>									
37	Kläger/Antragsteller war durch Bevollmächtigten vertreten .....	Zeile 34	93,6	93,6	-	100,0	95,2	-	-
38	davon durch einen Rechtsanwalt .....	Zeile 34	92,6	92,6	-	96,3	95,2	-	-
39	durch einen sonstigen Bevollmächtigten .....	Zeile 34	1,0	1,0	-	3,7	-	-	-
40	Beklagter/Antragsgegner war durch Bevollmächtigten vertreten .....	Zeile 34	24,6	24,6	-	77,8	-	-	-
41	davon durch einen Rechtsanwalt .....	Zeile 34	16,3	16,3	-	14,8	-	-	-
42	durch einen sonstigen Bevollmächtigten .....	Zeile 34	8,4	8,4	-	63,0	-	-	-
<u>Beweiserhebung</u>									
43	Es fand keine Beweiserhebung statt .....	Zeile 34	93,6	93,6	-	96,3	80,6	-	-
44	Es fand mindestens eine Beweiserhebung statt .....	Zeile 34	6,4	6,4	-	3,7	19,4	-	-
45	davon durch den beauftragten Richter .....	Zeile 44	-	-	-	-	-	-	-
46	durch den Senat .....	Zeile 44	100,0	100,0	-	100,0	100,0	-	-
47	durch den Richter und den Senat .....	Zeile 44	-	-	-	-	-	-	-

1) In einzelnen Fällen kommt es vor, dass die Partei gleichzeitig durch einen Rechtsanwalt und durch einen anderen Bevollmächtigten vertreten wird.

2) In Baden-Württemberg wurden die Behördenvertreter versehentlich als "sonstige Bevollmächtigte" gezählt.



## als erste Instanz

erledigte erstinstanzliche Hauptverfahren  
Beweiserhebung, Sachgebiete

Bremen	Hamburg	Hessen	Mecklen- burg- Vorpommern	Nieder- sachsen	Nordrhein- Westfalen	Rheinland- Pfalz	Saarland	Sachsen	Sachsen- Anhalt	Schleswig- Holstein	Thüringen	Lfd. Nr.
--------	---------	--------	---------------------------------	--------------------	-------------------------	---------------------	----------	---------	--------------------	------------------------	-----------	-------------

### für technische Großvorhaben

#### zahl

1	3	95	33	164	155	113	15	53	17	44	23	20
---	---	----	----	-----	-----	-----	----	----	----	----	----	----

#### zent

-	-	-	12,1	-	77,4	-	-	-	-	-	-	21
100,0	100,0	100,0	87,9	100,0	22,6	100,0	100,0	100,0	100,0	100,0	100,0	22
100,0	100,0	88,4	93,9	87,8	88,4	94,7	100,0	86,8	88,2	84,1	65,2	23
100,0	100,0	87,4	90,9	87,2	87,7	93,8	93,3	86,8	88,2	84,1	65,2	24
-	-	1,1	3,0	0,6	0,6	0,9	6,7	-	-	-	-	25
-	-	60,0	51,5	51,8	34,8	23,0	20,0	15,1	5,9	40,9	26,1	26
-	-	50,5	48,5	29,3	25,8	21,2	20,0	15,1	5,9	34,1	17,4	27
-	-	9,5	3,0	22,6	9,0	1,8	-	-	-	6,8	8,7	28
100,0	100,0	92,6	42,4	90,2	89,7	83,2	100,0	100,0	100,0	90,9	100,0	29
-	-	7,4	57,6	9,8	10,3	16,8	-	-	-	9,1	-	30
-	-	42,9	5,3	-	93,8	-	-	-	-	25,0	-	31
-	-	57,1	94,7	100,0	6,3	100,0	-	-	-	75,0	-	32
-	-	-	-	-	-	-	-	-	-	-	-	33

### technische Großvorhaben

#### zahl

2	1	26	-	21	50	8	2	-	-	4	-	34
---	---	----	---	----	----	---	---	---	---	---	---	----

#### zent

-	-	-	-	-	14,0	-	-	-	-	-	-	35
100,0	100,0	100,0	-	100,0	86,0	100,0	100,0	-	-	100,0	-	36
100,0	100,0	96,2	-	76,2	92,0	100,0	100,0	-	-	100,0	-	37
100,0	100,0	96,2	-	76,2	90,0	100,0	100,0	-	-	100,0	-	38
-	-	-	-	-	2,0	-	-	-	-	-	-	39
-	-	61,5	-	4,8	14,0	62,5	-	-	-	-	-	40
-	-	61,5	-	4,8	14,0	62,5	-	-	-	-	-	41
-	-	-	-	-	-	-	-	-	-	-	-	42
100,0	100,0	100,0	-	100,0	100,0	100,0	100,0	-	-	100,0	-	43
-	-	-	-	-	-	-	-	-	-	-	-	44
-	-	-	-	-	-	-	-	-	-	-	-	45
-	-	-	-	-	-	-	-	-	-	-	-	46
-	-	-	-	-	-	-	-	-	-	-	-	47

### 3 Oberverwaltungsgerichte als Rechtsmittelinstanz

3.1 Geschäftsentwicklung der Berufungen \*), Beschwerden gegen Hauptsacheentscheidungen  
in Personalvertretungssachen und Beschwerden in Disziplinarverfahren \*\*) vor dem Oberverwaltungsgericht  
3.1.1 Geschäftsentwicklung 1997 bis 2002

Stand der Erledigung	Deutschland					
	1997	1998	1999	2000	2001	2002

#### Senate insgesamt

Anhängige Verfahren zu Jahresbeginn .....	30 413	25 328 r	23 210	20 347	17 175	15 355
Neuzugänge 1).....	33 081	33 564	28 829	27 506	22 708	23 891
Abgaben innerhalb des Gerichts .....	1 673	2 887	1 728	2 291	1 703	1 154
Erledigte Verfahren 1).....	38 502	35 682	31 692	30 678	24 528	24 207
Anhängige Verfahren am Jahresende .....	24 992	23 210	20 347	17 175	15 355	15 039

#### Allgemeine Senate

Anhängige Verfahren zu Jahresbeginn .....	16 716	12 844 r	9 905	9 291	9 309	9 380
Neuzugänge 1).....	10 051	10 075	11 026	11 275	11 566	12 723
Abgaben innerhalb des Gerichts .....	585	1 232	690	646	1 057	694
Erledigte Verfahren 1).....	14 022	13 014	11 640	11 257	11 495	11 868
Anhängige Verfahren am Jahresende .....	12 745	9 905	9 291	9 309	9 380	10 235

#### Asylsenate

Anhängige Verfahren zu Jahresbeginn .....	13 697	12 484 r	13 305	11 056	7 866	5 975
Neuzugänge 1).....	23 030	23 489	17 803	16 231	11 142	11 168
Abgaben innerhalb des Gerichts .....	1 088	1 655	1 038	1 645	646	460
Erledigte Verfahren 1).....	24 480	22 668	20 052	19 421	13 033	12 339
Anhängige Verfahren am Jahresende .....	12 247	13 305	11 056	7 866	5 975	4 804

\*) Seit 1998 Berufungen mit Anträgen auf Zulassung.

\*\*) Seit 2002 einschl. Anträge auf Zulassung von Beschwerden in Disziplinarverfahren.

1) Ohne Abgaben innerhalb des Gerichts.

### 3 Oberverwaltungsgerichte

#### 3.1 Geschäftsentwicklung der Berufungen \*), Beschwerden gegen Hauptsacheentscheidungen in

##### 3.1.2 Geschäftsentwicklung

Lfd. Nr.	Stand der Erledigung	Deutschland	Früheres Bundesgebiet einschl. Gesamt-Berlin	Neue Länder	Baden-Württemberg	Bayern	Berlin	Brandenburg
<b>Senate</b>								
1	Anhängige Verfahren zu Jahresbeginn .....	15 355	12 317	3 038	1 026	2 580	712	648
2	Neuzugänge 1).....	23 891	19 930	3 961	2 571	3 472	862	989
3	Abgaben innerhalb des Gerichts .....	1 154	828	326	14	144	36	17
4	Erledigte Verfahren 1).....	24 207	20 771	3 436	2 464	4 014	748	722
5	Anhängige Verfahren am Jahresende .....	15 039	11 476	3 563	1 133	2 038	826	915
<b>Allgemeine</b>								
6	Anhängige Verfahren zu Jahresbeginn .....	9 380	7 486	1 894	776	1 623	571	538
7	Neuzugänge 1).....	12 723	10 530	2 193	1 353	1 654	775	753
8	Abgaben innerhalb des Gerichts .....	694	582	112	11	118	36	17
9	Erledigte Verfahren 1).....	11 868	10 135	1 733	1 371	1 760	674	524
10	Anhängige Verfahren am Jahresende .....	10 235	7 881	2 354	758	1 517	672	767
<b>Asyl</b>								
11	Anhängige Verfahren zu Jahresbeginn .....	5 975	4 831	1 144	250	957	141	110
12	Neuzugänge 1).....	11 168	9 400	1 768	1 218	1 818	87	236
13	Abgaben innerhalb des Gerichts .....	460	246	214	3	26	-	-
14	Erledigte Verfahren 1).....	12 339	10 636	1 703	1 093	2 254	74	198
15	Anhängige Verfahren am Jahresende .....	4 804	3 595	1 209	375	521	154	148

\*) Berufungen mit Anträgen auf Zulassung.

\*\*) Einschl. Anträge auf Zulassung von Beschwerden in Disziplinarverfahren.

1) Ohne Abgaben innerhalb des Gerichts.

## als Rechtsmittelinstanz

Personalvertretungssachen und Beschwerden in Disziplinarverfahren \*\*) vor dem Obergerverwaltungsgericht

2002 nach Ländern

Bremen	Hamburg	Hessen	Mecklen- burg- Vorpommern	Nieder- sachsen	Nordrhein- Westfalen	Rheinland- Pfalz	Saarland	Sachsen	Sachsen- Anhalt	Schleswig- Holstein	Thüringen	Lfd. Nr.
--------	---------	--------	---------------------------------	--------------------	-------------------------	---------------------	----------	---------	--------------------	------------------------	-----------	-------------

### insgesamt

155	506	2 149	280	1 016	3 172	299	291	682	647	411	781	1
185	541	1 892	426	2 217	5 546	1 301	338	995	1 080	1 005	471	2
34	3	184	2	144	218	36	5	271	17	10	19	3
230	535	2 308	353	2 073	5 575	1 399	434	876	1 002	991	483	4
110	512	1 733	353	1 160	3 143	201	195	801	725	425	769	5

### Senate

61	380	729	113	787	1 947	214	112	408	357	286	478	6
97	391	822	184	1 382	2 630	690	165	363	627	571	266	7
-	3	141	2	129	116	23	4	58	16	1	19	8
95	403	807	121	1 247	2 266	758	161	353	509	593	226	9
63	368	744	176	922	2 311	146	116	418	475	264	518	10

### senate

94	126	1 420	167	229	1 225	85	179	274	290	125	303	11
88	150	1 070	242	835	2 916	611	173	632	453	434	205	12
34	-	43	-	15	102	13	1	213	1	9	-	13
135	132	1 501	232	826	3 309	641	273	523	493	398	257	14
47	144	989	177	238	832	55	79	383	250	161	251	15

### 3 Oberverwaltungsgerichte

3.2 Vor dem Oberverwaltungsgericht erledigte Berufungen \*), Beschwerden gegen Hauptsache

3.2.1 Art des Verfahrens, Art der Erledigung,

3.2.1.1 An

Lfd. Nr.	Verfahrensart, Erledigungsart, Ausgang des Verfahrens	Deutschland	Früheres Bundesgebiet einschl. Gesamt-Berlin	Neue Länder	Baden-Württemberg	Bayern	Berlin	Brandenburg
1	<b>Erledigte Verfahren insgesamt .....</b>	<b>24 207</b>	<b>20 771</b>	<b>3 436</b>	<b>2 464</b>	<b>4 014</b>	<b>748</b>	<b>722</b>
2	Berufungen .....	4 327	3 677	650	393	872	98	186
3	Antrag auf Zulassung der Berufung .....	19 481	16 746	2 735	2 021	3 107	632	529
4	Beschwerden in Personalvertretungssachen .....	162	143	19	19	14	10	4
5	Beschwerden in Disziplinarverfahren 1) .....	77	67	10	4	8	8	-
6	Anträge auf Prozesskostenhilfe für ein o.g. Verfahren .....	160	138	22	27	13	-	3
7	Beendet durch Urteil .....	1 957	1 628	329	194	392	40	147
8	Revision zugelassen .....	145	142	3	15	26	10	-
9	Revision nicht zugelassen .....	1 812	1 486	326	179	366	30	147
10	Beschluss nach § 79 Abs. 3 AsylVfG .....	25	25	-	-	23	-	-
11	Beschluss nach § 130a VwGO .....	635	572	63	41	83	-	-
12	Beschluss (ohne lfd. Nrn. 10 und 11) .....	21 193	18 192	3 001	2 184	3 445	698	574
13	Prozessvergleich .....	239	213	26	27	39	5	1
14	Ruhens des Verfahrens .....	81	69	12	9	22	2	-
15	Sonstige Erledigungsart .....	77	72	5	9	10	3	-
16	Durch Urteil oder Beschluss beendete Verfahren, die Antrag auf Zulassung der Berufung (lfd. Nr. 3) zum Gegenstand hatten .....	19 341	16 617	2 724	2 006	3 089	628	529
17	Erledigt durch Stattgabe .....	3 060	2 478	582	250	418	70	187
18	Teilweise Stattgabe bzw. teilweise Zurückweisung .....	69	59	10	8	5	10	-
19	Zurückweisung .....	13 644	12 160	1 484	1 585	2 446	349	156
20	Verwerfung .....	1 121	743	378	29	40	89	137
21	Zurücknahme des Rechtsmittels .....	950	772	178	112	129	83	37
22	Zurücknahme des Antrags .....	349	277	72	15	29	15	10
23	Zurückverweisung bzw. Verweisung an ein anderes Gericht .....	5	5	-	-	-	-	-
24	Hauptsacheerledigung .....	134	114	20	7	22	12	2
25	Verbindung mit einer anderen Sache .....	9	9	-	-	-	-	-
26	Durch Urteil oder Beschluss beendete Verfahren ohne Disziplinar- und berufsgerichtliche Verfahren .....	23 622	20 242	3 380	2 402	3 924	730	719
27	Erledigt durch Stattgabe .....	4 423	3 715	708	355	741	92	188
28	Teilweise Stattgabe bzw. teilweise Zurückweisung .....	305	262	43	28	52	14	2
29	Zurückweisung .....	15 047	13 247	1 800	1 736	2 652	371	307
30	bei diesen Erledigungsarten: Behörden beteiligt	19 574	17 163	2 411	2 082	3 445	477	495
31	Behörde hat obsiegt .....	16 106	14 338	1 768	1 836	2 503	388	143
32	Behörde hat teilweise obsiegt / ist teilweise unterlegen .....	301	259	42	28	52	14	3
33	Behörde ist unterlegen .....	3 167	2 566	601	218	890	75	349
34	Verwerfung .....	1 277	885	392	44	53	98	139
35	Zurücknahme des Rechtsmittels .....	1 423	1 161	262	167	217	110	62
36	Zurücknahme der Klage, des Antrags .....	525	439	86	28	75	24	13
37	Zurückverweisung bzw. Verweisung an ein anders Gericht .....	33	7	26	-	1	1	-
38	Hauptsacheerledigung .....	565	503	62	40	133	20	8
39	Verbindung mit einer anderen Sache .....	24	23	1	4	-	-	-
40	Durch Urteil oder Beschluss beendete Disziplinarverfahren und berufsgerichtliche Verfahren .....	188	175	13	17	19	8	2
41	Erledigt durch Disziplinarmaßnahmen bzw. berufsgerichtliche Maßnahme .....	124	120	4	10	10	8	1
42	Freispruch .....	17	14	3	-	6	-	1
43	Einstellung .....	47	41	6	7	3	-	-

\*) Berufungen mit Anträgen auf Zulassung.

\*\*) Einschl. Anträge auf Zulassung von Beschwerden in Disziplinarverfahren.

1) Einschl. Anträge auf Zulassung.

# als Rechtsmittelinstanz

entscheidungen in Personalvertretungssachen und Beschwerden in Disziplinarverfahren \*\*)

Zulässigkeit der Revision, Ausgang des Verfahrens 2002

zahl

Bremen	Hamburg	Hessen	Mecklen- burg- Vorpommern	Nieder- sachsen	Nordrhein- Westfalen	Rheinland- Pfalz	Saarland	Sachsen	Sachsen- Anhalt	Schleswig- Holstein	Thüringen	Lfd. Nr.
230	535	2 308	353	2 073	5 575	1 399	434	876	1 002	991	483	1
24	116	357	80	369	982	242	60	109	182	164	93	2
199	386	1 932	264	1 687	4 452	1 144	369	742	812	817	388	3
5	18	8	5	16	39	2	5	5	4	7	1	4
-	-	9	3	-	38	-	-	3	4	-	-	5
2	15	2	1	1	64	11	-	17	-	3	1	6
15	56	178	22	225	241	174	34	62	75	79	23	7
1	6	1	-	32	15	18	-	1	2	18	-	8
14	50	177	22	193	226	156	34	61	73	61	23	9
-	-	-	-	-	-	-	-	-	-	2	-	10
-	6	23	32	47	343	16	-	1	14	13	16	11
210	460	2 061	296	1 768	4 898	1 186	394	803	896	888	432	12
3	9	21	-	19	76	7	2	6	15	5	4	13
2	-	7	1	10	2	12	-	2	2	3	7	14
-	4	18	2	4	15	4	4	2	-	1	1	15
199	384	1 910	262	1 655	4 432	1 133	365	739	808	816	386	16
25	78	205	50	273	822	155	23	113	153	159	79	17
1	1	4	4	5	11	3	2	2	3	9	1	18
162	248	1 470	184	1 166	3 048	849	296	463	547	541	134	19
2	12	80	6	102	275	49	23	88	42	42	105	20
9	21	72	16	85	165	50	5	55	57	41	13	21
-	17	61	2	13	80	21	14	13	1	12	46	22
-	-	-	-	4	-	-	-	-	-	1	-	23
-	7	13	-	7	31	4	2	5	5	9	8	24
-	-	5	-	-	-	2	-	-	-	2	-	25
225	522	2 244	347	2 004	5 417	1 368	427	862	981	979	471	26
31	112	315	70	370	1 235	218	32	148	216	214	86	27
4	5	31	8	28	46	23	10	6	5	21	22	28
172	308	1 542	228	1 319	3 279	963	323	516	596	582	153	29
205	421	1 886	304	1 715	4 554	1 202	363	647	707	813	258	30
182	335	1 711	228	1 397	4 021	977	320	578	650	668	169	31
3	5	31	8	35	42	20	10	6	3	19	22	32
20	81	144	68	283	491	205	33	63	54	126	67	33
2	20	91	8	115	325	55	25	90	44	57	111	34
11	32	110	24	117	260	63	14	73	69	60	34	35
1	28	88	6	21	121	23	15	15	2	15	50	36
-	-	-	-	4	-	-	-	-	26	1	-	37
4	15	61	3	29	148	19	8	13	23	26	15	38
-	2	6	-	1	3	4	-	1	-	3	-	39
-	-	18	3	36	65	8	1	4	4	3	-	40
-	-	13	2	18	51	8	-	-	1	2	-	41
-	-	-	1	5	3	-	-	-	1	-	-	42
-	-	5	-	13	11	-	1	4	2	1	-	43

### 3 Oberverwaltungsgerichte

#### 3.2 Vor dem Oberverwaltungsgericht erledigte Berufungen \*), Beschwerden gegen Hauptsache

##### 3.2.1 Art des Verfahrens, Art der Erledigung,

##### 3.2.1.2 Pro

Lfd. Nr.	Verfahrensart, Erledigungsart, des Verfahrens	Ausgang	Anteil in % an ...	Deutschland	Früheres Bundesgebiet einschl. Gesamt-Berlin	Neue Länder	Baden-Württemberg	Bayern	Berlin	Brandenburg
1	<b>Erledigte Verfahren insgesamt .....</b>			<b>100</b>	<b>100</b>	<b>100</b>	<b>100</b>	<b>100</b>	<b>100</b>	<b>100</b>
2	Berufungen .....	Zeile 1		17,9	17,7	18,9	15,9	21,7	13,1	25,8
3	Antrag auf Zulassung der Berufung .....	Zeile 1		80,5	80,6	79,6	82,0	77,4	84,5	73,3
4	Beschwerden in Personalvertretungssachen .....	Zeile 1		0,7	0,7	0,6	0,8	0,3	1,3	0,6
5	Beschwerden in Disziplinarverfahren 1) .....	Zeile 1		0,3	0,3	0,3	0,2	0,2	1,1	-
6	Anträge auf Prozesskostenhilfe für ein o.g. Verfahren .....	Zeile 1		0,7	0,7	0,6	1,1	0,3	-	0,4
7	Beendet durch Urteil .....	Zeile 1		8,1	7,8	9,6	7,9	9,8	5,3	20,4
8	Revision zugelassen .....	Zeile 7		7,4	8,7	0,9	7,7	6,6	25,0	-
9	Revision nicht zugelassen .....	Zeile 7		92,6	91,3	99,1	92,3	93,4	75,0	100,0
10	Beschluss nach § 79 Abs. 3 AsylVfG .....	Zeile 1		0,1	0,1	-	-	0,6	-	-
11	Beschluss nach § 130a VwGO .....	Zeile 1		2,6	2,8	1,8	1,7	2,1	-	-
12	Beschluss (ohne lfd. Nrn. 10 und 11) .....	Zeile 1		87,5	87,6	87,3	88,6	85,8	93,3	79,5
13	Prozessvergleich .....	Zeile 1		1,0	1,0	0,8	1,1	1,0	0,7	0,1
14	Ruhen des Verfahrens .....	Zeile 1		0,3	0,3	0,3	0,4	0,5	0,3	-
15	Sonstige Erledigungsart .....	Zeile 1		0,3	0,3	0,1	0,4	0,2	0,4	-
16	Durch Urteil oder Beschluss beendete Verfahren, die Antrag auf Zulassung der Berufung (lfd. Nr. 3) zum Gegenstand hatten .....	Zeile 3		99,3	99,2	99,6	99,3	99,4	99,4	100,0
17	Erledigt durch Stattgabe .....	Zeile 16		15,8	14,9	21,4	12,5	13,5	11,1	35,3
18	Teilweise Stattgabe bzw. teilweise Zurückweisung .....	Zeile 16		0,4	0,4	0,4	0,4	0,2	1,6	-
19	Zurückweisung .....	Zeile 16		70,5	73,2	54,5	79,0	79,2	55,6	29,5
20	Verwerfung .....	Zeile 16		5,8	4,5	13,9	1,4	1,3	14,2	25,9
21	Zurücknahme des Rechtsmittels .....	Zeile 16		4,9	4,6	6,5	5,6	4,2	13,2	7,0
22	Zurücknahme des Antrags .....	Zeile 16		1,8	1,7	2,6	0,7	0,9	2,4	1,9
23	Zurückverweisung bzw. Verweisung an ein anderes Gericht .....	Zeile 16		0,0	0,0	-	-	-	-	-
24	Hauptsacheerledigung .....	Zeile 16		0,7	0,7	0,7	0,3	0,7	1,9	0,4
25	Verbindung mit einer anderen Sache .....	Zeile 16		0,0	0,1	-	-	-	-	-
26	Durch Urteil oder Beschluss beendete Verfahren ohne Disziplinar- und berufsgerichtliche Verfahren .....	Zeile 1		97,6	97,5	98,4	97,5	97,8	97,6	99,6
27	Erledigt durch Stattgabe .....	Zeile 26		18,7	18,4	20,9	14,8	18,9	12,6	26,1
28	Teilweise Stattgabe bzw. teilweise Zurückweisung .....	Zeile 26		1,3	1,3	1,3	1,2	1,3	1,9	0,3
29	Zurückweisung .....	Zeile 26		63,7	65,4	53,3	72,3	67,6	50,8	42,7
30	bei diesen Erledigungsarten: Behörden beteiligt .....	Z. 27-29		99,0	99,6	94,5	98,3	100,0	100,0	99,6
31	Behörde hat obsiegt .....	Zeile 30		82,3	83,5	73,3	88,2	72,7	81,3	28,9
32	Behörde hat teilweise obsiegt / ist teilweise unterlegen .....	Zeile 30		1,5	1,5	1,7	1,3	1,5	2,9	0,6
33	Behörde ist unterlegen .....	Zeile 30		16,2	15,0	24,9	10,5	25,8	15,7	70,5
34	Verwerfung .....	Zeile 26		5,4	4,4	11,6	1,8	1,4	13,4	19,3
35	Zurücknahme des Rechtsmittels .....	Zeile 26		6,0	5,7	7,8	7,0	5,5	15,1	8,6
36	Zurücknahme der Klage, des Antrags .....	Zeile 26		2,2	2,2	2,5	1,2	1,9	3,3	1,8
37	Zurückverweisung bzw. Verweisung an ein anderes Gericht .....	Zeile 26		0,1	0,0	0,8	-	0,0	0,1	-
38	Hauptsacheerledigung .....	Zeile 26		2,4	2,5	1,8	1,7	3,4	2,7	1,1
39	Verbindung mit einer anderen Sache .....	Zeile 26		0,1	0,1	0,0	0,2	-	-	-
40	Durch Urteil oder Beschluss beendete Disziplinarverfahren und berufsgerichtliche Verfahren .....	Zeile 1		0,8	0,8	0,4	0,7	0,5	1,1	0,3
41	Erledigt durch Disziplinarmaßnahmen bzw. berufsgerichtliche Maßnahme .....	Zeile 40		66,0	68,6	30,8	58,8	52,6	100,0	50,0
42	Freispruch .....	Zeile 40		9,0	8,0	23,1	-	31,6	-	50,0
43	Einstellung .....	Zeile 40		25,0	23,4	46,2	41,2	15,8	-	-

\*) Berufungen mit Anträgen auf Zulassung.

\*\*) Einschl. Anträge auf Zulassung von Beschwerden in Disziplinarverfahren.

1) Einschl. Anträge auf Zulassung.

# als Rechtsmittelinstanz

entscheidungen in Personalvertretungssachen und Beschwerden in Disziplinarverfahren \*\*)

Zulässigkeit der Revision, Ausgang des Verfahrens 2002

zent

Bremen	Hamburg	Hessen	Mecklen- burg- Vorpommern	Nieder- sachsen	Nordrhein- Westfalen	Rheinland- Pfalz	Saarland	Sachsen	Sachsen- Anhalt	Schleswig- Holstein	Thüringen	Lfd. Nr.
100	100	100	100	100	100	100	100	100	100	100	100	1
10,4	21,7	15,5	22,7	17,8	17,6	17,3	13,8	12,4	18,2	16,5	19,3	2
86,5	72,1	83,7	74,8	81,4	79,9	81,8	85,0	84,7	81,0	82,4	80,3	3
2,2	3,4	0,3	1,4	0,8	0,7	0,1	1,2	0,6	0,4	0,7	0,2	4
-	-	0,4	0,8	-	0,7	-	-	0,3	0,4	-	-	5
0,9	2,8	0,1	0,3	0,0	1,1	0,8	-	1,9	-	0,3	0,2	6
6,5	10,5	7,7	6,2	10,9	4,3	12,4	7,8	7,1	7,5	8,0	4,8	7
6,7	10,7	0,6	-	14,2	6,2	10,3	-	1,6	2,7	22,8	-	8
93,3	89,3	99,4	100,0	85,8	93,8	89,7	100,0	98,4	97,3	77,2	100,0	9
-	-	-	-	-	-	-	-	-	-	0,2	-	10
-	1,1	1,0	9,1	2,3	6,2	1,1	-	0,1	1,4	1,3	3,3	11
91,3	86,0	89,3	83,9	85,3	87,9	84,8	90,8	91,7	89,4	89,6	89,4	12
1,3	1,7	0,9	-	0,9	1,4	0,5	0,5	0,7	1,5	0,5	0,8	13
0,9	-	0,3	0,3	0,5	0,0	0,9	-	0,2	0,2	0,3	1,4	14
-	0,7	0,8	0,6	0,2	0,3	0,3	0,9	0,2	-	0,1	0,2	15
100,0	99,5	98,9	99,2	98,1	99,6	99,0	98,9	99,6	99,5	99,9	99,5	16
12,6	20,3	10,7	19,1	16,5	18,5	13,7	6,3	15,3	18,9	19,5	20,5	17
0,5	0,3	0,2	1,5	0,3	0,2	0,3	0,5	0,3	0,4	1,1	0,3	18
81,4	64,6	77,0	70,2	70,5	68,8	74,9	81,1	62,7	67,7	66,3	34,7	19
1,0	3,1	4,2	2,3	6,2	6,2	4,3	6,3	11,9	5,2	5,1	27,2	20
4,5	5,5	3,8	6,1	5,1	3,7	4,4	1,4	7,4	7,1	5,0	3,4	21
-	4,4	3,2	0,8	0,8	1,8	1,9	3,8	1,8	0,1	1,5	11,9	22
-	-	-	-	0,2	-	-	-	-	-	0,1	-	23
-	1,8	0,7	-	0,4	0,7	0,4	0,5	0,7	0,6	1,1	2,1	24
-	-	0,3	-	-	-	0,2	-	-	-	0,2	-	25
97,8	97,6	97,2	98,3	96,7	97,2	97,8	98,4	98,4	97,9	98,8	97,5	26
13,8	21,5	14,0	20,2	18,5	22,8	15,9	7,5	17,2	22,0	21,9	18,3	27
1,8	1,0	1,4	2,3	1,4	0,8	1,7	2,3	0,7	0,5	2,1	4,7	28
76,4	59,0	68,7	65,7	65,8	60,5	70,4	75,6	59,9	60,8	59,4	32,5	29
99,0	99,1	99,9	99,3	99,9	99,9	99,8	99,5	96,6	86,5	99,5	98,9	30
88,8	79,6	90,7	75,0	81,5	88,3	81,3	88,2	89,3	91,9	82,2	65,5	31
1,5	1,2	1,6	2,6	2,0	0,9	1,7	2,8	0,9	0,4	2,3	8,5	32
9,8	19,2	7,6	22,4	16,5	10,8	17,1	9,1	9,7	7,6	15,5	26,0	33
0,9	3,8	4,1	2,3	5,7	6,0	4,0	5,9	10,4	4,5	5,8	23,6	34
4,9	6,1	4,9	6,9	5,8	4,8	4,6	3,3	8,5	7,0	6,1	7,2	35
0,4	5,4	3,9	1,7	1,0	2,2	1,7	3,5	1,7	0,2	1,5	10,6	36
-	-	-	-	0,2	-	-	-	-	2,7	0,1	-	37
1,8	2,9	2,7	0,9	1,4	2,7	1,4	1,9	1,5	2,3	2,7	3,2	38
-	0,4	0,3	-	0,0	0,1	0,3	-	0,1	-	0,3	-	39
-	-	0,8	0,8	1,7	1,2	0,6	0,2	0,5	0,4	0,3	-	40
-	-	72,2	66,7	50,0	78,5	100,0	-	-	25,0	66,7	-	41
-	-	-	33,3	13,9	4,6	-	-	-	25,0	-	-	42
-	-	27,8	-	36,1	16,9	-	100,0	100,0	50,0	33,3	-	43



### 3 Oberverwaltungsgerichte als Rechtsmittelinstanz

3.2 Vor dem Oberverwaltungsgericht erledigte Berufungen \*), Beschwerden gegen Hauptsacheentscheidungen in Personalvertretungssachen und Beschwerden in Disziplinarverfahren \*\*)

3.2.2.1 Verfahrensdauer in der Rechtsmittelinstanz 1997 bis 2002

Verfahrensdauer	Deutschland					
	1997	1998	1999	2000	2001	2002

#### Senate insgesamt, Dauer ab Eingang beim Rechtsmittelgericht

	Anzahl					
Erledigte Verfahren.....	38 502	35 682	31 692	30 678	24 528	24 207
Durchschnittsdauer in Monaten .....	8,4	8,7	9,3	9,1	8,9	9,3
	Prozent 1)					
Verfahrensdauer mehr als ... bis ... Monate .....	100	100	100	100	100	100
bis 3 .....	50,9	53,3	47,7	51,0	46,8	49,2
3 - 6 .....	9,0	9,9	12,4	11,7	14,3	13,0
6 - 12 .....	12,9	9,5	13,3	11,6	14,2	13,4
12 - 18 .....	9,8	8,0	8,8	8,0	8,0	7,7
18 - 24 .....	7,3	6,8	5,0	6,2	5,1	5,9
24 - 36 .....	6,8	8,2	7,3	5,2	6,3	6,0
mehr als 36 Monate .....	3,4	4,2	5,5	6,3	5,3	4,9

#### Allgemeine Senate, Dauer ab Eingang beim Rechtsmittelgericht

	Anzahl					
Erledigte Verfahren.....	14 019	13 014	11 640	11 257	11 495	11 868
Durchschnittsdauer in Monaten .....	13,2	13,7	12,1	11,1	10,2	10,4
	Prozent 1)					
Verfahrensdauer mehr als ... bis ... Monate .....	100	100	100	100	100	100
bis 3 .....	28,2	33,4	36,5	37,6	36,0	37,9
3 - 6 .....	11,5	11,4	15,1	15,9	18,1	16,6
6 - 12 .....	16,8	11,9	15,3	16,4	18,1	18,1
12 - 18 .....	14,6	9,6	8,2	9,5	10,4	9,7
18 - 24 .....	10,8	11,7	5,7	7,2	6,2	7,2
24 - 36 .....	11,9	15,0	10,8	5,1	5,8	5,9
mehr als 36 Monate .....	6,1	7,0	8,4	8,5	5,4	4,6

#### Asylsenate, Dauer ab Eingang beim Rechtsmittelgericht

	Anzahl					
Erledigte Verfahren.....	24 475	22 668	20 052	19 421	13 033	12 339
Durchschnittsdauer in Monaten .....	5,7	5,9	7,6	7,9	8,0	8,2
	Prozent 1)					
Verfahrensdauer mehr als ... bis ... Monate .....	100	100	100	100	100	100
bis 3 .....	63,8	64,7	54,2	58,7	56,7	60,1
3 - 6 .....	7,6	9,1	10,9	9,3	11,0	9,5
6 - 12 .....	10,6	8,2	12,2	8,8	10,8	8,8
12 - 18 .....	7,0	7,0	9,1	7,1	5,8	5,8
18 - 24 .....	5,2	4,0	4,6	5,7	4,1	4,6
24 - 36 .....	3,8	4,4	5,2	5,3	6,6	6,1
mehr als 36 Monate .....	1,9	2,6	3,8	5,0	5,0	5,1

\*) Seit 1998 Berufungen mit Anträgen auf Zulassung.

\*\*) Seit 2002 einschl. Anträge auf Zulassung von Beschwerden in Disziplinarverfahren.

1) Bis 1997 sind in den Prozentangaben je Verfahrensdauerkategorie diejenigen Verfahren ausgeklammert, die im Hinblick auf ein Musterverfahren nach § 93a VwGO ausgesetzt waren.

### 3 Oberverwaltungsgerichte als Rechtsmittelinstanz

3.2 Vor dem Oberverwaltungsgericht erledigte Berufungen \*), Beschwerden gegen Hauptsacheentscheidungen in Personalvertretungssachen und Beschwerden in Disziplinarverfahren \*\*)

3.2.2.2 Verfahrensdauer ab erstem Eingang in der ersten Instanz 1997 bis 2002

Verfahrensdauer	Deutschland					
	1997	1998	1999	2000	2001	2002

#### Senate insgesamt, Dauer ab erstem Eingang in der ersten Instanz

	Anzahl					
Erledigte Verfahren.....	38 502	35 682	31 692	30 678	24 528	24 207
Durchschnittsdauer in Monaten .....	29,7	31,8	34,2	34,6	34,7	34,0
	Prozent 1)					
Verfahrensdauer mehr als ... bis ... Monate .....	100	100	100	100	100	100
bis 3 .....	0,7	1,0	0,8	1,0	0,9	1,1
3 - 6 .....	3,7	5,0	3,9	5,5	4,6	6,8
6 - 12 .....	11,8	11,7	11,6	11,7	12,4	14,5
12 - 18 .....	13,3	11,0	12,0	11,1	13,2	11,4
18 - 24 .....	12,6	11,9	10,9	11,1	10,8	10,1
24 - 36 .....	25,5	21,2	18,9	18,5	17,8	18,7
36 - 48 .....	19,5	18,1	17,0	14,1	13,2	12,7
48 - 60 .....	7,2	13,0	11,9	11,3	10,9	9,5
mehr als 60 Monate .....	5,6	7,2	12,9	15,7	16,1	15,1

#### Allgemeine Senate, Dauer ab erstem Eingang in der ersten Instanz

	Anzahl					
Erledigte Verfahren.....	14 019	13 014	11 640	11 257	11 495	11 868
Durchschnittsdauer in Monaten .....	33,4	34,8	35,1	33,7	32,7	33,8
	Prozent 1)					
Verfahrensdauer mehr als ... bis ... Monate .....	100	100	100	100	100	100
bis 3 .....	0,4	0,5	0,5	0,6	0,5	0,4
3 - 6 .....	1,8	2,7	2,3	2,8	3,0	2,2
6 - 12 .....	9,4	9,3	10,5	12,3	12,8	12,4
12 - 18 .....	12,2	11,4	12,3	13,1	15,0	13,4
18 - 24 .....	12,7	12,6	12,0	12,2	11,9	12,9
24 - 36 .....	24,9	23,0	20,8	21,4	20,9	23,5
36 - 48 .....	19,4	17,6	17,5	14,5	13,8	14,6
48 - 60 .....	10,1	11,9	11,5	10,3	10,0	9,0
mehr als 60 Monate .....	9,2	11,0	12,5	12,8	12,1	11,6

#### Asylsenate, Dauer ab erstem Eingang in der ersten Instanz

	Anzahl					
Erledigte Verfahren.....	24 475	22 668	20 052	19 421	13 033	12 339
Durchschnittsdauer in Monaten .....	27,6	30,1	33,6	35,1	36,4	34,2
	Prozent 1)					
Verfahrensdauer mehr als ... bis ... Monate .....	100	100	100	100	100	100
bis 3 .....	0,9	1,2	0,9	1,3	1,2	1,9
3 - 6 .....	4,8	6,3	4,8	7,0	6,1	11,2
6 - 12 .....	13,3	13,0	12,3	11,3	12,1	16,6
12 - 18 .....	13,9	10,8	11,8	10,0	11,7	9,4
18 - 24 .....	12,5	11,5	10,3	10,5	9,8	7,4
24 - 36 .....	25,9	20,2	17,8	16,9	15,1	14,1
36 - 48 .....	19,6	18,3	16,6	13,9	12,6	11,0
48 - 60 .....	5,6	13,6	12,2	11,8	11,7	9,9
mehr als 60 Monate .....	3,5	5,0	13,2	17,3	19,7	18,6

\*) Seit 1998 Berufungen mit Anträgen auf Zulassung.

\*\*) Seit 2002 einschl. Anträge auf Zulassung von Beschwerden in Disziplinarverfahren.

1) Bis 1997 sind in den Prozentangaben je Verfahrensdauerkategorie diejenigen Verfahren ausgeklammert, die im Hinblick auf ein Musterverfahren nach § 93a VWGO ausgesetzt waren.

### 3 Oberverwaltungsgerichte

#### 3.2 Vor dem Oberverwaltungsgericht erledigte Berufungen \*), Beschwerden gegen Hauptsache 3.2.2.3 Verfahrensdauer in der Rechtsmittelinstanz und

Lfd. Nr.	Verfahrensdauer	Deutschland	Früheres Bundesgebiet einschl. Gesamt Berlin	Neue Länder	Baden-Württemberg	Bayern	Berlin	Brandenburg
<b>Senate insgesamt, Dauer ab</b>								
<b>1</b>	<b>Erledigte Verfahren .....</b>	<b>24 207</b>	<b>20 771</b>	<b>3 436</b>	<b>2 464</b>	<b>4 014</b>	<b>748</b>	<b>722</b>
<b>2</b>	<b>Durchschnittsdauer in Monaten .....</b>	<b>9,3</b>	<b>9,1</b>	<b>10,5</b>	<b>5,2</b>	<b>10,3</b>	<b>9,8</b>	<b>11,0</b>
<b>Pro</b>								
3	Verfahrensdauer mehr als ... bis ... Monate .....	100	100	100	100	100	100	100
4	bis 3 .....	49,2	50,9	39,2	54,4	53,0	44,5	24,2
5	3 - 6 .....	13,0	12,6	15,2	14,1	11,0	10,7	26,0
6	6 - 12 .....	13,4	13,4	13,1	17,8	9,5	21,0	6,4
7	12 - 18 .....	7,7	7,7	7,5	8,6	6,1	6,3	6,8
8	18 - 24 .....	5,9	5,0	11,2	2,9	4,5	4,5	31,6
9	24 - 36 .....	6,0	5,5	8,9	2,1	6,6	8,2	2,8
10	mehr als 36 Monate .....	4,9	4,9	4,9	0,2	9,3	4,8	2,2
<b>An</b>								
11	Erledigte Anträge auf Zulassung der Berufung .....	19 481	16 746	2 735	2 021	3 107	632	529
12	Durchschnittsdauer in Monaten .....	7,0	6,7	8,9	3,9	6,8	8,2	11,6
<b>Pro</b>								
13	Verfahrensdauer mehr als ... bis ... Monate .....	100	100	100	100	100	100	100
14	bis 3 .....	56,0	57,5	46,7	62,6	63,8	47,3	31,8
15	3 - 6 .....	11,7	11,9	10,5	13,0	10,6	10,4	8,7
16	6 - 12 .....	12,5	12,4	13,0	16,0	7,3	21,8	7,0
17	12 - 18 .....	7,0	6,9	7,2	6,9	4,7	6,3	7,9
18	18 - 24 .....	5,6	4,5	12,2	1,3	4,1	4,3	39,7
19	24 - 36 .....	5,0	4,5	7,8	0,2	4,9	7,4	3,8
20	mehr als 36 Monate .....	2,2	2,2	2,6	-	4,7	2,4	1,1
<b>An</b>								
21	Durch Urteil beendete Verfahren .....	1 957	1 628	329	194	392	40	147
22	Durchschnittsdauer in Monaten .....	21,6	23,1	14,3	13,3	22,3	25,6	5,6
<b>Pro</b>								
23	Verfahrensdauer mehr als ... bis ... Monate .....	100	100	100	100	100	100	100
24	bis 3 .....	6,5	7,8	0,3	2,6	11,2	-	-
25	3 - 6 .....	23,5	18,4	48,6	18,0	15,3	7,5	92,5
26	6 - 12 .....	20,8	22,2	13,7	36,1	17,1	25,0	2,7
27	12 - 18 .....	11,7	12,0	10,0	17,5	12,2	5,0	2,7
28	18 - 24 .....	8,5	9,2	5,2	14,4	6,6	10,0	0,7
29	24 - 36 .....	10,9	10,2	14,3	9,3	13,3	27,5	-
30	mehr als 36 Monate .....	18,1	20,1	7,9	2,1	24,2	25,0	1,4
<b>An</b>								
31	Durch Sachbeschluss 1) beendete Verfahren .....	660	597	63	41	106	-	-
32	Durchschnittsdauer in Monaten .....	18,2	16,8	31,8	16,7	21,0	-	-
<b>Pro</b>								
33	Verfahrensdauer mehr als ... bis ... Monate .....	100	100	100	100	100	-	-
34	bis 3 .....	36,7	40,2	3,2	4,9	12,3	-	-
35	3 - 6 .....	15,5	16,8	3,2	12,2	14,2	-	-
36	6 - 12 .....	12,4	11,9	17,5	14,6	20,8	-	-
37	12 - 18 .....	8,8	8,9	7,9	22,0	17,0	-	-
38	18 - 24 .....	4,2	4,5	1,6	19,5	4,7	-	-
39	24 - 36 .....	7,0	4,7	28,6	26,8	6,6	-	-
40	mehr als 36 Monate .....	15,5	13,1	38,1	-	24,5	-	-

\*) Berufungen mit Anträgen auf Zulassung.

\*\*) Einschl. Anträge auf Zulassung von Beschwerden in Disziplinarverfahren.

1) Beschluss nach § 79 Abs. 3 AsylVfG und § 130a VwGO.

## als Rechtsmittelinstanz

entscheidungen in Personalvertretungssachen und Beschwerden in Disziplinarverfahren \*\*)  
ab erstem Eingang in der ersten Instanz 2002 nach Ländern

Bremen	Hamburg	Hessen	Mecklen- burg- Vorpommern	Nieder- sachsen	Nordrhein- Westfalen	Rheinland- Pfalz	Saarland	Sachsen	Sachsen- Anhalt	Schleswig- Holstein	Thüringen	Lfd. Nr.
<b>Eingang beim Rechtsmittelgericht</b>												
<b>zahl</b>												
230	535	2 308	353	2 073	5 575	1 399	434	876	1 002	991	483	1
7,6	10,7	15,4	11,2	8,7	7,8	2,5	11,6	8,5	8,6	5,6	17,1	2
<b>zent</b>												
100	100	100	100	100	100	100	100	100	100	100	100	3
33,9	40,9	31,3	42,5	58,0	50,6	75,7	33,9	40,1	51,1	52,4	32,9	4
19,1	13,8	11,4	10,2	13,2	11,8	14,3	12,9	14,7	14,2	18,6	5,8	5
22,6	11,8	10,4	14,4	13,4	14,4	7,7	20,5	19,6	10,8	17,8	14,9	6
17,0	12,0	10,4	6,8	6,3	8,7	0,8	12,7	10,3	5,2	7,7	8,9	7
3,5	9,2	11,0	8,5	1,9	6,0	0,9	8,3	6,2	3,1	1,2	8,7	8
3,5	6,4	14,0	12,2	2,0	5,9	0,3	4,8	7,5	11,5	0,8	12,8	9
0,4	6,0	11,3	5,4	5,2	2,6	0,3	6,9	1,6	4,2	1,6	15,9	10
<b>zahl</b>												
199	386	1 932	264	1 687	4 452	1 144	369	742	812	817	388	11
6,3	8,7	12,2	6,5	3,6	6,5	1,7	10,8	7,3	7,5	4,1	13,1	12
<b>zent</b>												
100	100	100	100	100	100	100	100	100	100	100	100	13
38,7	48,4	33,7	53,4	68,2	54,2	86,4	38,5	43,9	61,2	58,0	37,1	14
21,6	11,9	12,6	13,3	12,2	11,2	8,7	13,3	14,4	9,4	19,5	5,9	15
22,1	8,8	10,6	15,5	12,6	15,0	3,8	17,3	20,5	7,6	14,7	16,2	16
13,6	10,9	11,5	6,1	5,2	8,2	0,2	11,9	9,3	4,1	5,4	9,8	17
2,5	10,1	12,1	7,6	0,9	5,3	0,6	8,7	5,7	2,8	1,2	10,3	18
1,5	7,0	15,0	3,4	0,5	4,5	0,1	3,3	5,4	12,2	0,7	11,6	19
-	2,8	4,6	0,8	0,4	1,5	0,2	7,0	0,8	2,7	0,5	9,0	20
<b>zahl</b>												
15	56	178	22	225	241	174	34	62	75	79	23	21
16,3	13,4	41,1	26,7	38,1	17,8	6,5	20,2	19,6	17,4	14,0	33,5	22
<b>zent</b>												
100	100	100	100	100	100	100	100	100	100	100	100	23
-	8,9	3,4	-	5,3	7,5	17,2	-	1,6	1,3	10,1	-	24
-	30,4	3,9	-	18,2	19,5	44,3	2,9	16,1	17,3	13,9	-	25
33,3	32,1	7,3	13,6	18,2	13,7	31,0	41,2	17,7	30,7	46,8	17,4	26
33,3	5,4	3,9	13,6	11,1	18,7	2,3	23,5	14,5	20,0	19,0	8,7	27
6,7	10,7	7,9	22,7	7,1	19,9	2,9	2,9	12,9	4,0	1,3	-	28
26,7	3,6	10,7	27,3	9,3	11,6	1,7	20,6	30,6	14,7	1,3	47,8	29
-	8,9	62,9	22,7	30,7	9,1	0,6	8,8	6,5	12,0	7,6	26,1	30
<b>zahl</b>												
-	6	23	32	47	343	16	-	1	14	15	16	31
-	38,0	42,5	29,1	20,5	9,7	5,9	-	4,6	11,1	21,0	57,0	32
<b>zent</b>												
-	100	100	100	100	100	100	-	100	-	100	100	33
-	-	-	-	23,4	58,9	31,3	-	-	14,3	46,7	-	34
-	16,7	4,3	3,1	25,5	16,9	37,5	-	100,0	-	13,3	-	35
-	16,7	17,4	6,3	19,1	7,9	12,5	-	-	64,3	-	-	36
-	16,7	4,3	12,5	2,1	5,2	18,8	-	-	7,1	13,3	-	37
-	-	13,0	3,1	4,3	2,9	-	-	-	-	-	-	38
-	16,7	8,7	53,1	-	1,7	-	-	-	7,1	6,7	-	39
-	33,3	52,2	21,9	25,5	6,4	-	-	-	7,1	20,0	100,0	40

### 3 Oberverwaltungsgerichte

3.2 Vor dem Oberverwaltungsgericht erledigte Berufungen \*), Beschwerden gegen Hauptsache  
noch: 3.2.2.3 Verfahrensdauer in der Rechtsmittelinstanz und

Lfd. Nr.	Verfahrensdauer	Deutschland	Früheres Bundesgebiet einschl. Gesamt Berlin	Neue Länder	Baden- Württem- berg	Bayern	Berlin	Branden- burg
<b>Senate insgesamt, Dauer ab</b>								
								<b>An</b>
41	Erledigte Verfahren.....	24 207	20 771	3 436	2 464	4 014	748	722
42	Durchschnittsdauer in Monaten .....	34,0	33,6	36,9	22,6	27,0	38,4	40,3
<b>Pro</b>								
43	Verfahrensdauer mehr als ... bis ... Monate .....	100	100	100	100	100	100	100
44	bis 3 .....	1,1	1,2	0,6	0,6	2,8	0,3	-
45	3 - 6 .....	6,8	7,3	3,6	7,6	13,9	2,1	1,4
46	6 - 12 .....	14,5	15,5	8,6	20,6	21,4	11,5	2,4
47	12 - 18 .....	11,4	12,2	6,8	18,0	12,5	12,4	2,2
48	18 - 24 .....	10,1	10,4	8,5	15,5	9,6	11,1	3,0
49	24 - 36 .....	18,7	16,9	29,3	21,6	13,0	20,1	56,5
50	36 - 48 .....	12,7	12,3	15,1	9,7	9,6	12,3	8,2
51	48 - 60 .....	9,5	9,0	12,3	3,7	6,1	9,4	8,7
52	mehr als 60 Monate .....	15,1	15,1	15,2	2,8	11,1	20,9	17,6
<b>An</b>								
53	Durch Urteil beendete Verfahren.....	1 957	1 628	329	194	392	40	147
54	Durchschnittsdauer in Monaten .....	50,3	51,8	42,9	39,2	47,8	61,1	32,1
<b>Pro</b>								
55	Verfahrensdauer mehr als ... bis ... Monate .....	100	100	100	100	100	100	100
56	bis 3 .....	-	-	-	-	-	-	-
57	3 - 6 .....	0,2	0,2	-	-	0,8	-	-
58	6 - 12 .....	4,0	4,7	0,6	3,1	7,7	-	-
59	12 - 18 .....	8,0	9,4	0,9	6,2	8,2	10,0	-
60	18 - 24 .....	7,3	8,2	3,0	11,3	9,7	5,0	1,4
61	24 - 36 .....	21,7	15,7	51,4	29,4	12,0	10,0	93,2
62	36 - 48 .....	15,9	16,3	14,0	21,6	16,1	15,0	1,4
63	48 - 60 .....	11,5	12,0	9,1	15,5	12,8	12,5	1,4
64	mehr als 60 Monate .....	31,4	33,5	21,0	12,9	32,9	47,5	2,7
<b>An</b>								
65	Durch Sachbeschluss 1) beendete Verfahren .....	660	597	63	41	106	-	-
66	Durchschnittsdauer in Monaten .....	50,0	49,7	52,7	46,4	46,5	-	-
<b>Pro</b>								
67	Verfahrensdauer mehr als ... bis ... Monate .....	100	100	100	100	100	-	-
68	bis 3 .....	-	-	-	-	-	-	-
69	3 - 6 .....	1,5	1,7	-	-	0,9	-	-
70	6 - 12 .....	7,6	8,2	1,6	-	4,7	-	-
71	12 - 18 .....	5,3	5,9	-	-	6,6	-	-
72	18 - 24 .....	7,3	7,4	6,3	4,9	5,7	-	-
73	24 - 36 .....	14,5	14,4	15,9	36,6	22,6	-	-
74	36 - 48 .....	20,8	19,1	36,5	26,8	22,6	-	-
75	48 - 60 .....	16,8	17,8	7,9	22,0	14,2	-	-
76	mehr als 60 Monate .....	26,2	25,6	31,7	9,8	22,6	-	-

## als Rechtsmittelinstanz

entscheidungen in Personalvertretungssachen und Beschwerden in Disziplinarverfahren \*\*)  
ab erstem Eingang in der ersten Instanz 2002 nach Ländern

Bremen	Hamburg	Hessen	Mecklen- burg- Vorpommern	Nieder- sachsen	Nordrhein- Westfalen	Rheinland- Pfalz	Saarland	Sachsen	Sachsen- Anhalt	Schleswig- Holstein	Thüringen	Lfd. Nr.
<b>erstem Eingang in der ersten Instanz</b>												
<b>zahl</b>												
230	535	2 308	353	2 073	5 575	1 399	434	876	1 002	991	483	41
32,0	34,8	53,3	41,3	28,2	40,6	11,7	35,5	40,8	26,2	30,3	44,2	42
<b>zent</b>												
100	100	100	100	100	100	100	100	100	100	100	100	43
0,4	1,5	0,2	0,3	1,2	0,7	1,5	0,9	0,1	1,9	1,9	0,2	44
5,2	2,8	1,4	1,1	9,1	3,6	19,2	0,5	3,2	7,7	4,9	1,0	45
12,6	8,0	5,4	7,4	14,3	8,7	46,0	11,1	5,0	16,0	10,8	9,7	46
20,4	9,2	7,9	7,1	14,0	7,4	21,7	17,3	6,1	10,5	12,1	7,0	47
8,7	13,1	6,3	9,3	14,5	8,6	6,4	13,1	7,8	13,2	14,1	7,7	48
21,3	26,5	13,6	20,7	24,4	16,7	2,6	23,0	23,4	23,8	23,8	17,2	49
7,4	15,5	13,1	17,8	10,4	17,8	1,2	12,7	18,7	16,2	16,4	14,7	50
8,7	10,1	12,0	15,6	4,2	16,4	0,6	6,2	17,0	7,4	8,7	17,0	51
15,2	13,3	40,1	20,7	7,9	20,2	0,9	15,2	18,7	3,5	7,2	25,5	52
<b>zahl</b>												
15	56	178	22	225	241	174	34	62	75	79	23	53
43,6	48,4	82,9	53,8	60,9	58,3	20,6	51,4	58,7	38,4	39,4	73,4	54
<b>zent</b>												
100	100	100	100	100	100	100	100	100	100	100	100	55
-	-	-	-	-	-	-	-	-	-	-	-	56
-	-	-	-	-	-	-	-	-	-	-	-	57
-	3,6	-	-	2,2	-	17,8	-	-	2,7	3,8	-	58
-	-	2,2	-	5,8	0,8	44,8	-	-	4,0	10,1	-	59
6,7	8,9	1,1	4,5	9,3	1,2	19,0	5,9	-	9,3	5,1	-	60
40,0	19,6	2,8	13,6	19,6	14,5	8,6	26,5	22,6	20,0	29,1	-	61
13,3	19,6	7,9	18,2	13,8	26,1	2,9	20,6	12,9	42,7	27,8	-	62
26,7	23,2	5,6	27,3	11,1	15,8	3,4	14,7	11,3	14,7	12,7	17,4	63
13,3	25,0	80,3	36,4	38,2	41,5	3,4	32,4	53,2	6,7	11,4	82,6	64
<b>zahl</b>												
-	6	23	32	47	343	16	-	1	14	15	16	65
-	73,8	81,0	44,8	51,4	45,9	20,4	-	50,1	29,5	56,3	88,9	66
<b>zent</b>												
-	100	100	100	100	100	100	-	100	100	100	100	67
-	-	-	-	-	-	-	-	-	-	-	-	68
-	-	-	-	6,4	1,7	-	-	-	-	-	-	69
-	-	-	3,1	4,3	11,1	25,0	-	-	-	-	-	70
-	-	-	-	8,5	5,2	37,5	-	-	-	-	-	71
-	-	-	-	14,9	8,2	-	-	-	28,6	6,7	-	72
-	16,7	13,0	12,5	4,3	9,0	18,8	-	-	42,9	46,7	-	73
-	33,3	4,3	59,4	17,0	19,2	12,5	-	-	28,6	6,7	-	74
-	-	4,3	12,5	6,4	22,2	6,3	-	100,0	-	6,7	-	75
-	50,0	78,3	12,5	38,3	23,3	-	-	-	-	33,3	100,0	76

### 3 Oberverwaltungsgerichte

3.2 Vor dem Oberverwaltungsgericht erledigte Berufungen \*), Beschwerden gegen Hauptsache  
noch: 3.2.2.3 Verfahrensdauer in der Rechtsmittelinstanz und

Lfd. Nr.	Verfahrensdauer	Deutschland	Früheres Bundesgebiet einschl. Gesamt Berlin	Neue Länder	Baden- Württem- berg	Bayern	Berlin	Branden- burg
<b>Allgemeine Senate, Dauer ab</b>								
							<b>An</b>	
77	Erledigte Verfahren.....	11 868	10 135	1 733	1 371	1 760	674	524
78	Durchschnittsdauer in Monaten .....	10,4	10,3	11,5	6,8	13,3	9,7	12,6
<b>Pro</b>								
79	Verfahrensdauer mehr als ... bis ... Monate .....	100	100	100	100	100	100	100
80	bis 3 .....	37,9	40,0	25,6	37,5	34,7	43,3	11,3
81	3 - 6 .....	16,6	15,9	20,8	18,8	15,9	11,1	32,4
82	6 - 12 .....	18,1	18,4	16,4	25,2	16,3	22,1	6,7
83	12 - 18 .....	9,7	9,9	8,0	12,5	8,2	7,0	4,6
84	18 - 24 .....	7,2	5,5	17,3	3,7	6,4	4,3	40,8
85	24 - 36 .....	5,9	5,4	8,7	2,2	7,7	8,0	2,1
86	mehr als 36 Monate .....	4,6	4,9	3,2	-	10,9	4,2	2,1
<b>Allgemeine Senate, Dauer ab</b>								
							<b>An</b>	
87	Erledigte Verfahren.....	11 868	10 135	1 733	1 371	1 760	674	524
88	Durchschnittsdauer in Monaten .....	33,8	33,2	37,4	24,9	33,4	35,4	37,2
<b>Pro</b>								
89	Verfahrensdauer mehr als ... bis ... Monate .....	100	100	100	100	100	100	100
90	bis 3 .....	0,4	0,4	0,1	0,2	0,5	0,3	-
91	3 - 6 .....	2,2	2,6	0,4	2,7	2,6	2,2	0,2
92	6 - 12 .....	12,4	13,8	4,2	17,5	16,0	12,2	0,8
93	12 - 18 .....	13,4	14,8	5,7	18,0	16,6	13,5	1,7
94	18 - 24 .....	12,9	13,6	8,8	18,9	14,1	12,0	2,7
95	24 - 36 .....	23,5	20,7	39,8	23,7	18,8	20,5	70,0
96	36 - 48 .....	14,6	14,0	18,1	11,7	10,3	13,2	8,2
97	48 - 60 .....	9,0	8,5	12,5	4,4	6,9	9,6	6,5
98	mehr als 60 Monate .....	11,6	11,7	10,6	2,8	14,3	16,5	9,9
<b>Asylnenate, Dauer ab</b>								
							<b>An</b>	
99	Erledigte Verfahren.....	12 339	10 636	1 703	1 093	2 254	74	198
100	Durchschnittsdauer in Monaten .....	8,2	8,0	9,6	3,2	8,0	10,9	6,9
<b>Pro</b>								
101	Verfahrensdauer mehr als ... bis ... Monate .....	100	100	100	100	100	100	100
102	bis 3 .....	60,1	61,3	53,0	75,7	67,3	55,4	58,6
103	3 - 6 .....	9,5	9,5	9,5	8,1	7,3	6,8	9,1
104	6 - 12 .....	8,8	8,7	9,7	8,5	4,1	10,8	5,6
105	12 - 18 .....	5,8	5,6	7,0	3,6	4,3	-	12,6
106	18 - 24 .....	4,6	4,5	5,0	1,8	3,1	6,8	7,1
107	24 - 36 .....	6,1	5,6	9,2	1,9	5,7	9,5	4,5
108	mehr als 36 Monate .....	5,1	4,8	6,6	0,4	8,1	10,8	2,5
<b>Asylnenate, Dauer ab</b>								
							<b>An</b>	
109	Erledigte Verfahren.....	12 339	10 636	1 703	1 093	2 254	74	198
110	Durchschnittsdauer in Monaten .....	34,2	33,9	36,5	19,8	22,0	66,2	48,3
<b>Pro</b>								
111	Verfahrensdauer mehr als ... bis ... Monate .....	100	100	100	100	100	100	100
112	bis 3 .....	1,9	2,0	1,2	1,2	4,6	-	-
113	3 - 6 .....	11,2	11,9	6,9	13,7	22,7	1,4	4,5
114	6 - 12 .....	16,6	17,2	13,0	24,4	25,6	5,4	6,6
115	12 - 18 .....	9,4	9,6	7,9	18,0	9,4	2,7	3,5
116	18 - 24 .....	7,4	7,3	8,2	11,2	6,0	2,7	4,0
117	24 - 36 .....	14,1	13,3	18,7	18,9	8,5	16,2	20,7
118	36 - 48 .....	11,0	10,8	12,0	7,1	9,1	4,1	8,1
119	48 - 60 .....	9,9	9,6	12,1	2,7	5,5	6,8	14,6
120	mehr als 60 Monate .....	18,6	18,3	19,9	2,7	8,6	60,8	37,9

## als Rechtsmittelinstanz

entscheidungen in Personalvertretungssachen und Beschwerden in Disziplinarverfahren \*\*)  
ab erstem Eingang in der ersten Instanz 2002 nach Ländern

Bremen	Hamburg	Hessen	Mecklen- burg- Vorpommern	Nieder- sachsen	Nordrhein- Westfalen	Rheinland- Pfalz	Saarland	Sachsen	Sachsen- Anhalt	Schleswig- Holstein	Thüringen	Lfd. Nr.
<b>Eingang beim Rechtsmittelgericht</b>												
<b>zahl</b>												
95	403	807	121	1 247	2 266	758	161	353	509	593	226	77
7,2	10,7	14,2	10,0	11,3	10,4	3,1	7,6	10,1	8,6	5,6	18,6	78
<b>zent</b>												
100	100	100	100	100	100	100	100	100	100	100	100	79
34,7	33,0	33,7	26,4	46,8	36,0	67,7	31,7	25,5	43,4	40,3	19,0	80
29,5	15,4	19,0	15,7	15,6	10,6	18,2	18,6	17,6	18,5	26,0	6,6	81
13,7	13,9	13,9	27,3	17,4	18,5	11,2	28,0	27,5	14,5	22,1	19,9	82
13,7	15,6	6,3	9,9	8,5	14,1	1,2	17,4	12,7	6,7	9,1	10,6	83
3,2	11,2	6,2	13,2	2,8	9,2	1,1	2,5	6,8	2,8	1,5	14,2	84
5,3	7,4	6,8	6,6	2,8	8,7	0,4	1,2	8,8	12,2	0,7	16,8	85
-	3,5	14,1	0,8	6,0	2,9	0,3	0,6	1,1	2,0	0,3	12,8	86
<b>erstem Eingang in der ersten Instanz</b>												
<b>zahl</b>												
95	403	807	121	1 247	2 266	758	161	353	509	593	226	87
24,5	32,1	41,0	39,5	31,8	42,4	14,1	31,2	40,5	31,1	27,5	45,8	88
<b>zent</b>												
100	100	100	100	100	100	100	100	100	100	100	100	89
-	1,2	0,2	-	0,6	0,1	0,5	1,2	0,3	-	0,8	-	90
2,1	2,2	1,1	0,8	3,0	1,4	7,3	-	-	1,0	3,2	-	91
6,3	9,2	8,3	5,0	10,1	5,8	45,0	11,8	2,0	8,4	11,3	5,3	92
29,5	9,9	16,7	5,8	14,2	6,4	30,1	17,4	6,5	9,2	14,5	5,3	93
16,8	14,9	9,7	9,9	17,6	9,9	9,6	11,8	8,8	14,9	16,7	8,4	94
31,6	26,8	16,6	29,8	29,0	19,4	3,8	28,0	26,1	31,6	26,5	14,6	95
5,3	18,1	15,6	14,0	12,6	21,4	1,7	16,1	26,1	23,2	17,0	19,5	96
7,4	7,7	10,8	19,8	4,4	16,4	0,8	6,8	17,8	8,1	7,3	24,3	97
1,1	9,9	20,9	14,9	8,5	19,2	1,2	6,8	12,5	3,5	2,7	22,6	98
<b>Eingang beim Rechtsmittelgericht</b>												
<b>zahl</b>												
135	132	1 501	232	826	3 309	641	273	523	493	398	257	99
7,8	11,0	16,1	11,8	4,7	6,1	1,7	14,1	7,4	8,7	5,5	15,8	100
<b>zent</b>												
100	100	100	100	100	100	100	100	100	100	100	100	101
33,3	65,2	30,0	50,9	74,8	60,7	85,2	35,2	50,1	59,0	70,4	45,1	102
11,9	9,1	7,4	7,3	9,6	12,7	9,7	9,5	12,6	9,7	7,8	5,1	103
28,9	5,3	8,6	7,8	7,3	11,6	3,6	16,1	14,3	6,9	11,1	10,5	104
19,3	0,8	12,7	5,2	3,0	5,0	0,3	9,9	8,6	3,7	5,5	7,4	105
3,7	3,8	13,7	6,0	0,6	3,8	0,8	11,7	5,7	3,4	0,8	3,9	106
2,2	3,0	17,9	15,1	0,7	3,9	0,2	7,0	6,7	10,8	1,0	9,3	107
0,7	12,9	9,8	7,8	4,0	2,3	0,3	10,6	1,9	6,5	3,5	18,7	108
<b>erstem Eingang in der ersten Instanz</b>												
<b>zahl</b>												
135	132	1 501	232	826	3 309	641	273	523	493	398	257	109
37,4	42,9	60,0	42,2	22,8	39,3	8,9	38,1	41,0	21,0	34,6	42,8	110
<b>zent</b>												
100	100	100	100	100	100	100	100	100	100	100	100	111
0,7	3,0	0,2	0,4	2,2	1,1	2,7	0,7	-	3,9	3,5	0,4	112
7,4	4,5	1,6	1,3	18,3	5,0	33,2	0,7	5,4	14,6	7,5	1,9	113
17,0	3,8	3,8	8,6	20,6	10,6	47,3	10,6	7,3	23,7	10,1	13,6	114
14,1	6,8	3,2	7,8	13,8	8,1	11,9	17,2	5,5	11,8	8,5	8,6	115
3,0	7,6	4,5	9,1	9,7	7,8	2,5	13,9	7,1	11,4	10,3	7,0	116
14,1	25,8	12,0	15,9	17,3	14,8	1,1	20,1	21,6	15,6	19,8	19,5	117
8,9	8,3	11,8	19,8	7,1	15,3	0,6	10,6	13,8	8,9	15,6	10,5	118
9,6	17,4	12,6	13,4	4,0	16,3	0,3	5,9	16,4	6,7	10,8	10,5	119
25,2	22,7	50,4	23,7	7,0	20,9	0,5	20,1	22,9	3,4	13,8	28,0	120



### 3 Oberverwaltungsgerichte

3.2 Vor dem Oberverwaltungsgericht erledigte Berufungen \*), Beschwerden gegen Hauptsache

3.2.3 Rechtsmittelführer und

Lfd. Nr.	Rechtsmittelführer und Rechtsmittelgegner	Anteil an ... in %	Deutschland	Früheres Bundesgebiet einschl. Gesamt Berlin	Neue Länder	Baden-Württemberg	Bayern	Berlin	Brandenburg
----------	---	--------------------	-------------	--	-------------	-------------------	--------	--------	-------------

An

1	Eingelegte Rechtsmittel insgesamt 1).....		24 350	20 892	3 458	2 464	4 052	748	730
2	Angaben zum Rechtsmittelführer.....		24 350	20 892	3 458	2 464	4 052	748	730
3	Angaben zum Rechtsmittelgegner.....		25 449	21 985	3 464	2 464	4 782	748	738

Pro

Rechtsmittelführer waren die

4	Kläger der ersten Instanz .....	Zeile 2	78,5	79,9	70,3	84,7	70,7	91,0	44,5
5	davon Privatpersonen (natürliche oder juristische Personen) .....	Zeile 4	96,1	96,6	92,7	97,7	95,0	100,0	93,8
6	Behörden, Körperschaften oder andere Personen des öffentlichen Rechts .....	Zeile 4	3,9	3,4	7,3	2,3	5,0	-	6,2
7	Beklagten der ersten Instanz .....	Zeile 2	10,6	9,0	20,3	11,3	10,2	9,0	53,8
8	davon Privatpersonen (natürliche oder juristische Personen) .....	Zeile 7	3,4	3,1	4,0	0,7	1,7	1,5	3,8
9	Behörden, Körperschaften oder andere Personen des öffentlichen Rechts .....	Zeile 7	96,6	96,9	96,0	99,3	98,3	98,5	96,2
10	Beigeladenen.....	Zeile 2	2,6	2,7	1,8	1,1	2,2	-	0,7
11	Vertreter des öffentlichen Interesses/Bundesbeauftragten .....	Zeile 2	8,2	8,3	7,6	2,9	16,9	-	1,0

Rechtsmittelgegner waren die

12	Kläger der ersten Instanz .....	Zeile 3	20,2	18,7	29,1	16,6	24,3	9,0	54,9
13	davon Privatpersonen (natürliche oder juristische Personen) .....	Zeile 12	87,8	87,0	91,3	81,9	93,4	97,0	98,3
14	Behörden, Körperschaften oder andere Personen des öffentlichen Rechts .....	Zeile 12	12,2	13,0	8,7	18,1	6,6	3,0	1,7
15	Beklagten der ersten Instanz .....	Zeile 3	79,8	81,3	70,9	83,4	75,7	91,0	45,1
16	davon Privatpersonen (natürliche oder juristische Personen) .....	Zeile 15	0,7	0,5	2,1	0,3	0,2	-	1,5
17	Behörden, Körperschaften oder andere Personen des öffentlichen Rechts .....	Zeile 15	99,3	99,5	97,9	99,7	99,8	100,0	98,5

\*) Berufungen mit Anträgen auf Zulassung.

\*\*) Einschl. Anträge auf Zulassung von Beschwerden in Disziplinarverfahren.

1) Mehrere Rechtsmittelführer derselben Gruppe und mehrere Rechtsmittelgegner derselben Gruppe sind jeweils nur einmal gezählt. Die Zahl der Rechtsmittelführer und -gegner ist nicht notwendig mit der Zahl der eingelegten Rechtsmittel identisch.

**als Rechtsmittelinstanz**

entscheidungen in Personalvertretungssachen und Beschwerden in Disziplinarverfahren \*\*)

Rechtsmittelgegner 2002

Bremen	Hamburg	Hessen	Mecklen- burg- Vorpommern	Nieder- sachsen	Nordrhein- Westfalen	Rheinland- Pfalz	Saarland	Sachsen	Sachsen- Anhalt	Schleswig- Holstein	Thüringen	Lfd. Nr.
--------	---------	--------	---------------------------------	--------------------	-------------------------	---------------------	----------	---------	--------------------	------------------------	-----------	-------------

**zahl**

230	547	2 331	353	2 091	5 591	1 407	435	881	1 007	996	487	1
230	547	2 331	353	2 091	5 591	1 407	435	881	1 007	996	487	2
247	566	2 490	360	2 110	5 748	1 404	434	878	1 004	992	484	3

**zent**

91,7	82,4	83,8	70,8	81,7	77,8	80,7	91,0	71,9	86,0	85,0	73,5	4
96,2	96,5	96,2	98,4	96,7	98,1	92,5	99,0	94,5	87,6	93,9	96,9	5
3,8	3,5	3,8	1,6	3,3	1,9	7,5	1,0	5,5	12,4	6,1	3,1	6
5,7	13,3	8,2	7,6	10,4	6,8	11,2	6,0	14,2	8,0	6,9	15,4	7
-	5,5	4,2	11,1	2,8	4,2	5,7	11,5	4,8	-	4,3	5,3	8
100,0	94,5	95,8	88,9	97,2	95,8	94,3	88,5	95,2	100,0	95,7	94,7	9
1,3	1,1	1,8	1,7	1,6	4,7	5,8	2,1	3,6	0,8	1,8	2,1	10
1,3	3,1	6,3	19,8	6,3	10,6	2,2	0,9	10,3	5,2	6,2	9,0	11
12,1	20,7	14,8	28,1	17,6	20,9	15,7	8,5	27,9	13,1	13,7	26,0	12
93,3	95,7	85,6	92,1	85,5	84,7	75,1	81,1	78,8	97,7	82,4	85,7	13
6,7	4,3	14,4	7,9	14,5	15,3	24,9	18,9	21,2	2,3	17,6	14,3	14
87,9	79,3	85,2	71,9	82,4	79,1	84,3	91,5	72,1	86,9	86,3	74,0	15
-	1,6	0,6	1,2	0,7	0,4	0,7	-	1,3	4,1	1,8	-	16
100,0	98,4	99,4	98,8	99,3	99,6	99,3	100,0	98,7	95,9	98,2	100,0	17

### 3 Oberverwaltungsgerichte

3.2 Vor dem Oberverwaltungsgericht erledigte Berufungen \*), Beschwerden gegen Hauptsache

3.2.4 Verfahrensbeteiligte,

Lfd. Nr.	Verfahrensbeteiligte, Beweiserhebung	Anteil in % an ...	Deutschland	Früheres Bundesgebiet einschl. Gesamt-Berlin	Neue Länder	Baden-Württemberg	Bayern	Berlin	Brandenburg
									An
1	Erledigte Verfahren insgesamt.....		24 207	20 771	3 436	2 464	4 014	748	722
2	Eingelegte Rechtsmittel insgesamt.....		24 350	20 892	3 458	2 464	4 052	748	730
3	und zwar Privatpersonen als Rechtsmittelführer.....		18 458	16 175	2 283	2 041	2 730	682	320
4	Rechtsmittelgegner.....		4 645	3 672	973	341	1 092	65	403
5	Behörden u.ä. als Rechtsmittelführer.....		3 249	2 399	850	325	548	66	398
6	Rechtsmittelgegner.....		20 804	18 313	2 491	2 123	3 690	683	335
									Pro
Vertreter des öffentlichen Interesses									
7	... war beteiligt ..... Zeile 1		4,3	4,9	0,7	0,4	5,4	-	-
8	... war nicht beteiligt ..... Zeile 1		95,7	95,1	99,3	99,6	94,6	100,0	100,0
Vertretung durch Bevollmächtigte 1)									
9	Rechtsmittelführer war durch Bevollmächtigten vertreten ..... Zeile 1		79,7	79,7	80,2	92,5	70,2	84,1	93,5
10	davon durch einen Rechtsanwalt ..... Zeile 1		77,1	76,7	79,4	82,8	68,3	82,5	93,4
11	durch einen anderen Bevollmächtigten ..... Zeile 1		2,7	3,0	0,8	9,7	1,9	1,6	0,1
12	Rechtsmittelgegner war durch Bevollmächtigten vertreten ..... Zeile 1		29,9	29,0	35,5	84,2	30,0	9,2	56,5
13	davon durch einen Rechtsanwalt ..... Zeile 1		21,6	19,8	32,5	16,6	29,4	9,1	46,7
14	durch einen anderen Bevollmächtigten ..... Zeile 1		8,3	9,2	3,0	67,5	0,6	0,1	9,8
15	Privatpersonen als Rechtsmittelführer waren durch Bevollmächtigten vertreten ..... Zeile 3		94,6	94,7	93,9	95,6	96,3	90,2	93,8
16	davon durch einen Rechtsanwalt ..... Zeile 15		98,3	98,2	99,2	98,8	97,3	98,0	100,0
17	durch einen anderen Bevollmächtigten ..... Zeile 15		1,7	1,8	0,8	1,2	2,7	2,0	-
18	Privatpersonen als Rechtsmittelgegner waren durch Bevollmächtigten vertreten ..... Zeile 4		91,3	92,9	85,2	92,7	95,2	92,3	78,9
19	davon durch einen Rechtsanwalt ..... Zeile 18		98,1	98,2	97,3	97,8	98,7	100,0	99,1
20	durch einen anderen Bevollmächtigten ..... Zeile 18		1,9	1,8	2,7	2,2	1,3	-	0,9
21	Behörden u.ä. als Rechtsmittelführer waren durch Bevollmächtigten vertreten ..... Zeile 5		42,8	34,4	66,4	86,8	22,1	21,2	93,5
22	davon durch einen Rechtsanwalt ..... Zeile 21		76,8	62,1	98,4	30,1	98,3	100,0	99,7
23	durch einen anderen Bevollmächtigten ..... Zeile 21		23,2	37,9	1,6	69,9	1,7	-	0,3
24	Behörden u.ä. als Rechtsmittelgegner waren durch Bevollmächtigten vertreten ..... Zeile 6		19,5	19,9	16,5	82,8	23,5	1,3	29,9
25	davon durch einen Rechtsanwalt ..... Zeile 24		51,9	48,7	79,8	5,7	98,5	88,9	29,0
26	durch einen anderen Bevollmächtigten ..... Zeile 24		48,1	51,3	20,2	94,3	1,5	11,1	71,0
Beweiserhebung									
27	Es fand keine Beweiserhebung statt ..... Zeile 1		98,5	98,4	98,9	97,7	97,8	99,5	99,9
28	Es fand mindestens eine Beweiserhebung statt ..... Zeile 1		1,5	1,6	1,1	2,3	2,2	0,5	0,1
29	davon durch den beauftragten Richter ..... Zeile 28		32,5	34,8	12,8	3,5	4,6	-	-
30	durch den Senat ..... Zeile 28		67,5	65,2	87,2	96,5	95,4	100,0	100,0
31	durch den beauftragten Richter und den Senat ..... Zeile 28		-	-	-	-	-	-	-

\*) Berufungen mit Anträgen auf Zulassung.

\*\*) Einschl. Anträge auf Zulassung von Beschwerden in Disziplinarverfahren.

1) In einzelnen Fällen kommt es vor, dass die Partei gleichzeitig durch einen Rechtsanwalt und durch einen anderen Bevollmächtigten vertreten wird.

# als Rechtsmittelinstanz

entscheidungen in Personalvertretungssachen und Beschwerden in Disziplinarverfahren \*\*)

Beweiserhebung 2002

Bremen	Hamburg	Hessen	Mecklen- burg- Vorpommern	Nieder- sachsen	Nordrhein- Westfalen	Rheinland- Pfalz	Saarland	Sachsen	Sachsen- Anhalt	Schleswig- Holstein	Thüringen	Lfd. Nr.
zahl												
230	535	2 308	353	2 073	5 575	1 399	434	876	1 002	991	483	1
230	547	2 331	353	2 091	5 591	1 407	435	881	1 007	996	487	2
203	439	1 887	249	1 658	4 282	1 060	395	604	759	798	351	3
28	119	328	96	330	1 038	174	30	201	165	127	108	4
21	85	257	28	268	450	234	27	154	188	118	82	5
219	447	2 162	264	1 780	4 710	1 230	404	677	839	865	376	6
zent												
-	0,2	-	3,4	-	14,1	-	-	-	0,5	-	1,7	7
100,0	99,8	100,0	96,6	100,0	85,9	100,0	100,0	100,0	99,5	100,0	98,3	8
88,7	76,8	86,4	72,5	80,4	75,0	82,7	91,5	72,6	82,3	81,5	75,6	9
87,8	76,4	80,4	72,0	78,7	74,0	80,6	87,1	71,2	81,7	80,3	73,9	10
0,9	0,4	6,0	0,6	1,6	1,0	2,1	4,4	1,4	0,6	1,2	1,7	11
9,6	22,4	17,1	31,2	25,6	20,5	15,1	12,0	22,3	38,8	20,5	24,4	12
8,7	22,2	14,6	29,7	22,3	19,4	14,6	9,4	20,7	38,3	18,5	23,0	13
0,9	0,2	2,5	1,4	3,3	1,0	0,5	2,5	1,6	0,5	2,0	1,4	14
97,0	90,9	97,1	96,4	94,5	93,0	94,6	95,9	90,9	94,5	94,9	96,3	15
99,5	99,5	97,6	99,2	98,3	98,7	97,1	95,3	98,0	99,9	99,5	98,8	16
0,5	0,5	2,4	0,8	1,7	1,3	2,9	4,7	2,0	0,1	0,5	1,2	17
53,6	85,7	96,6	96,9	93,6	91,3	93,1	96,7	83,1	90,9	90,6	93,5	18
93,3	100,0	95,9	97,8	96,1	99,3	96,9	100,0	93,4	100,0	99,1	94,1	19
6,7	-	4,1	2,2	3,9	0,7	3,1	-	6,6	-	0,9	5,9	20
28,6	17,6	51,0	35,7	24,6	15,3	32,5	37,0	37,7	54,3	29,7	26,8	21
83,3	100,0	28,2	100,0	92,4	94,2	98,7	90,0	98,3	95,1	77,1	90,9	22
16,7	-	71,8	-	7,6	5,8	1,3	10,0	1,7	4,9	22,9	9,1	23
4,1	7,6	10,5	9,1	13,9	6,9	4,2	5,7	4,3	28,5	10,2	4,8	24
88,9	97,1	78,0	87,5	76,1	84,5	96,2	52,2	89,7	97,9	78,4	94,4	25
11,1	2,9	22,0	12,5	23,9	15,5	3,8	47,8	10,3	2,1	21,6	5,6	26
99,1	95,7	97,2	92,4	98,9	99,3	98,5	98,2	100,0	99,0	99,0	99,8	27
0,9	4,3	2,8	7,6	1,1	0,7	1,5	1,8	-	1,0	1,0	0,2	28
-	78,3	76,9	3,7	13,6	86,5	-	100,0	-	40,0	-	-	29
100,0	21,7	23,1	96,3	86,4	13,5	100,0	-	-	60,0	100,0	100,0	30
-	-	-	-	-	-	-	-	-	-	-	-	31

**3 Oberverwaltungsgerichte**  
3.2 Vor dem Oberverwaltungsgericht erledigte Berufungen \*), Beschwerden gegen Hauptsache  
3.2.5 Sachgebiete 2002 - Hauptgruppen

Lfd. Nr.	Sachgebiet (Systematik-Nummer, Hauptgruppe, darunter Einzelsachgebiete)	Deutsch-land	Früheres Bundesgebiet einschl. Gesamt-Berlin	Neue Länder	Baden-Württem-berg	Bayern	Berlin	Branden-burg
<b>An</b>								
1	<b>Erledigte Verfahren insgesamt .....</b>	<b>24 207</b>	<b>20 771</b>	<b>3 436</b>	<b>2 464</b>	<b>4 014</b>	<b>748</b>	<b>722</b>
2	100 Parlaments-, Wahl- und Kommunalrecht, Recht der juristischen Personen des öffentlichen Rechts, Staatsaufsicht .....	1,0	1,0	1,5	0,4	0,6	0,4	1,2
3	200 Kultur-, Schul-, Hochschul-, Kirchen- und Erwachsenen-bildungsrecht, Sport .....	1,6	1,6	1,6	1,4	1,4	4,5	1,4
4	221 Vergabe von Studienplätzen durch die Hochschulen und die damit zusammenhängenden Immatrikulations- und Exmatrikulationsverfahren (Numerus-clausus-Verfahren) .....	0,0	0,0	-	-	0,0	-	-
5	222 Verteilung von Studienplätzen durch die Zentral-stelle für die Vergabe von Studienplätzen .....	0,0	0,0	-	-	-	-	-
6	300 Wirtschafts- und Wirtschaftsverwaltungsrecht, Landwirtschafts-, Jagd-, Forst- und Fischereirecht, Recht der freien Berufe .....	3,5	3,3	5,1	3,0	2,3	6,3	3,9
7	400 Polizei-, Ordnungs- und Wohnrecht, Umweltschutz .....	63,1	64,7	53,8	66,7	69,4	59,5	30,6
8	445 Ausländerrecht .....	5,6	6,4	0,7	13,8	7,5	25,7	0,7
9	446 Asylrecht .....	51,0	51,2	49,4	44,4	56,1	9,9	27,4
10	500 Raumordnung, Landesplanung, Bau-, Boden- und Städtebau-förderungsrecht einschl. Enteignung .....	6,6	6,7	6,2	6,3	9,2	4,1	5,0
11	520 Bauplanungs-, Bauordnungs- und Städtebau-förderungsrecht .....	6,3	6,4	5,3	6,1	9,0	4,1	2,8
12	600 Abgabenrecht .....	8,4	6,1	22,3	4,2	5,9	0,3	52,9
13	700 Öffentlicher Dienst, Wehrpflicht, Dienstrecht des Zivil-schutzes, Personalvertretungsrecht .....	7,2	7,7	4,1	8,8	5,6	16,2	2,1
14	800 Sozialrecht, Jugendschutzrecht, Kindergartenrecht, Kriegsfolgen-recht sowie Recht der offenen Vermögensfragen .....	8,1	8,6	5,2	8,2	4,9	8,0	2,9
15	811 Sozialhilferecht .....	3,8	4,0	2,4	3,9	1,7	4,0	0,6
16	815 Ausbildungs- und Studienförderungsrecht .....	0,4	0,4	0,1	0,9	0,3	0,5	-
17	900 Sonstiges .....	0,5	0,5	0,2	1,1	0,5	0,7	-

\*) Berufungen mit Anträgen auf Zulassung.

\*\*) Einschl. Anträge auf Zulassung von Beschwerden in Disziplinarverfahren.

**als Rechtsmittelinstanz**

entscheidungen in Personalvertretungssachen und Beschwerden in Disziplinarverfahren \*\*) und ausgewählte Einzelsachgebiete

Bremen	Hamburg	Hessen	Mecklen- burg- Vorpommern	Nieder- sachsen	Nordrhein- Westfalen	Rheinland- Pfalz	Saarland	Sachsen	Sachsen- Anhalt	Schleswig- Holstein	Thüringen	Lfd. Nr.
zahl												
230	535	2 308	353	2 073	5 575	1 399	434	876	1 002	991	483	1
-	0,6	0,5	0,3	3,3	0,9	0,9	0,7	1,7	1,8	1,0	1,9	2
2,2	2,6	1,0	1,1	1,6	1,6	1,0	1,6	2,4	1,1	1,9	1,9	3
-	-	-	-	0,0	-	0,1	-	-	-	-	-	4
-	-	-	-	-	0,0	-	-	-	-	0,1	-	5
2,2	4,5	3,5	7,4	6,6	1,7	4,3	4,4	2,5	6,6	5,0	7,0	6
65,2	50,5	74,4	68,6	53,6	65,4	56,9	68,9	64,8	53,3	57,1	58,6	7
3,0	14,0	5,0	0,3	5,0	1,8	3,9	0,5	1,4	0,4	3,7	0,6	8
58,7	27,7	65,0	65,7	39,8	59,4	45,6	62,9	59,2	49,2	40,2	52,6	9
3,9	14,6	4,2	3,1	9,5	3,6	10,3	8,3	7,5	3,2	7,4	14,3	10
3,9	14,6	4,2	2,8	8,7	3,2	9,9	8,3	7,3	2,3	7,0	13,5	11
0,9	5,4	8,6	9,3	4,7	6,7	9,2	2,1	9,0	25,4	7,9	3,3	12
15,7	10,3	3,9	6,5	7,8	7,4	10,1	11,5	4,7	4,0	7,9	4,6	13
10,0	10,7	3,7	3,7	12,5	12,2	6,9	2,5	7,0	4,4	11,6	7,9	14
7,8	7,1	2,7	0,8	9,8	2,7	5,1	2,1	4,6	2,0	9,6	3,5	15
0,4	0,2	0,3	0,3	0,4	0,6	0,2	0,2	0,1	0,2	-	-	16
-	0,9	0,1	-	0,3	0,5	0,4	-	0,3	0,2	0,2	0,6	17

### 3 Oberverwaltungsgerichte als Rechtsmittelinstanz

3.2 Vor dem Oberverwaltungsgericht erledigte Berufungen \*), Beschwerden gegen Hauptsacheentscheidungen in Personalvertretungssachen und Beschwerden in Disziplinarverfahren \*\*)

3.2.6 Herkunft der Rechtsmittelverfahren 2002

Erledigt vor dem ... Oberverwaltungsgericht (OVG) bzw. Verwaltungsgerichtshof (VGH)	Erledigte Verfahren									
	zusammen	Die Rechtsmittel richteten sich gegen				zusammen	Die Rechtsmittel richteten sich gegen			
		... ein Urteil ohne 1)	... ein Urteil gemäß 1)	... einen Gerichts- bescheid	... einen Beschluss		... ein Urteil ohne 1)	... ein Urteil gemäß 1)	... einen Gerichts- bescheid	... einen Beschluss
Erstinstanzlich entschieden ... Verwaltungsgericht (VG)	Anzahl					Prozent				
<b>Deutschland .....</b>	<b>24 207</b>	<b>15 017</b>	<b>8 370</b>	<b>580</b>	<b>240</b>	<b>100</b>	<b>62,0</b>	<b>34,6</b>	<b>2,4</b>	<b>1,0</b>
Früheres Bundesgebiet einschl. Gesamt-Berlin.....	20 771	12 874	7 176	511	210	100	62,0	34,5	2,5	1,0
Neue Länder .....	3 436	2 143	1 194	69	30	100	62,4	34,7	2,0	0,9
Baden-Württemberg										
VGH Mannheim zusammen .....	2 464	2 401	9	31	23	100	97,4	0,4	1,3	0,9
vom VG Freiburg .....	443	426	4	9	4	100	96,2	0,9	2,0	0,9
VG Karlsruhe .....	646	624	4	9	9	100	96,6	0,6	1,4	1,4
VG Sigmaringen .....	405	393	-	8	4	100	97,0	-	2,0	1,0
VG Stuttgart .....	970	958	1	5	6	100	98,8	0,1	0,5	0,6
Bayern										
VGH München zusammen .....	4 014	649	3 233	110	22	100	16,2	80,5	2,7	0,5
vom VG Ansbach .....	791	81	689	9	12	100	10,2	87,1	1,1	1,5
VG Augsburg .....	433	61	365	7	-	100	14,1	84,3	1,6	-
VG Bayreuth .....	379	82	294	3	-	100	21,6	77,6	0,8	-
VG München .....	1 299	284	991	14	10	100	21,9	76,3	1,1	0,8
VG Regensburg .....	641	103	475	63	-	100	16,1	74,1	9,8	-
VG Würzburg .....	471	38	419	14	-	100	8,1	89,0	3,0	-
Berlin										
OVG Berlin .....	748	692	10	28	18	100	92,5	1,3	3,7	2,4
Brandenburg										
OVG Frankfurt zusammen .....	722	714	-	4	4	100	98,9	-	0,6	0,6
vom VG Cottbus .....	448	447	-	1	-	100	99,8	-	0,2	-
VG Frankfurt/Oder .....	79	77	-	2	-	100	97,5	-	2,5	-
VG Potsdam .....	195	190	-	1	4	100	97,4	-	0,5	2,1
Bremen										
OVG Bremen .....	230	-	221	4	5	100	-	96,1	1,7	2,2
Hamburg										
OVG Hamburg .....	535	504	-	13	18	100	94,2	-	2,4	3,4
Hessen										
VGH Kassel zusammen .....	2 308	2 199	-	92	17	100	95,3	-	4,0	0,7
vom VG Darmstadt .....	325	303	-	16	6	100	93,2	-	4,9	1,8
VG Frankfurt/Main .....	590	567	-	18	5	100	96,1	-	3,1	0,8
VG Gießen .....	660	652	-	6	2	100	98,8	-	0,9	0,3
VG Kassel .....	437	420	-	13	4	100	96,1	-	3,0	0,9
VG Wiesbaden .....	296	257	-	39	-	100	86,8	-	13,2	-
Mecklenburg-Vorpommern										
OVG Greifswald zusammen .....	353	121	198	26	8	100	34,3	56,1	7,4	2,3
vom VG Greifswald .....	186	78	79	25	4	100	41,9	42,5	13,4	2,2
VG Schwerin .....	167	43	119	1	4	100	25,7	71,3	0,6	2,4

\*) Berufungen mit Anträgen auf Zulassung.

\*\*) Einschl. Anträge auf Zulassung von Beschwerden in Disziplinarverfahren.

1) § 124 Abs. 1 VwGO bzw. § 78 Abs. 2 AsylVfG.

### 3 Oberverwaltungsgerichte als Rechtsmittelinstanz

3.2 Vor dem Oberverwaltungsgericht erledigte Berufungen \*), Beschwerden gegen Hauptsacheentscheidungen in Personalvertretungssachen und Beschwerden in Disziplinarverfahren \*\*)  
noch: 3.2.6 Herkunft der Rechtsmittelverfahren 2002

Erledigt vor dem ... Oberverwaltungsgericht (OVG) bzw. Verwaltungsgerichtshof (VGH)	Erledigte Verfahren									
	zusammen	Die Rechtsmittel richteten sich gegen				zusammen	Die Rechtsmittel richteten sich gegen			
		... ein Urteil ohne 1)	... ein Urteil gemäß 1)	... einen Gerichts- bescheid	... einen Beschluss		... ein Urteil ohne 1)	... ein Urteil gemäß 1)	... einen Gerichts- bescheid	... einen Beschluss
Erstinstanzlich entschieden ... Verwaltungsgericht (VG)	Anzahl					Prozent				
<b>Niedersachsen</b>										
OVG Lüneburg zusammen.....	2 073	1 987	-	70	16	100	95,9	-	3,4	0,8
vom VG Braunschweig.....	340	334	-	2	4	100	98,2	-	0,6	1,2
VG Göttingen.....	111	109	-	1	1	100	98,2	-	0,9	0,9
VG Hannover.....	483	472	-	8	3	100	97,7	-	1,7	0,6
VG Hildesheim.....	-	-	-	-	-	-	-	-	-	-
VG Lüneburg.....	308	306	-	1	1	100	99,4	-	0,3	0,3
VG Oldenburg.....	382	323	-	54	5	100	84,6	-	14,1	1,3
VG Osnabrück.....	259	255	-	3	1	100	98,5	-	1,2	0,4
VG Stade.....	190	188	-	1	1	100	98,9	-	0,5	0,5
<b>Nordrhein-Westfalen</b>										
OVG Münster zusammen.....	5 575	2 089	3 272	137	77	100	37,5	58,7	2,5	1,4
vom VG Aachen.....	723	118	587	11	7	100	16,3	81,2	1,5	1,0
VG Arnsberg.....	612	178	431	3	-	100	29,1	70,4	0,5	-
VG Düsseldorf.....	1 262	420	769	45	28	100	33,3	60,9	3,6	2,2
VG Gelsenkirchen.....	568	199	358	7	4	100	35,0	63,0	1,2	0,7
VG Köln.....	1 398	765	554	64	15	100	54,7	39,6	4,6	1,1
VG Minden.....	555	265	283	5	2	100	47,7	51,0	0,9	0,4
VG Münster.....	457	144	290	2	21	100	31,5	63,5	0,4	4,6
<b>Rheinland-Pfalz</b>										
OVG Koblenz zusammen.....	1 399	1 389	-	8	2	100	99,3	-	0,6	0,1
vom VG Koblenz.....	497	488	-	7	2	100	98,2	-	1,4	0,4
VG Neustadt/Weinstraße.....	318	318	-	-	-	100	100,0	-	-	-
VG Mainz.....	328	327	-	1	-	100	99,7	-	0,3	-
VG Trier.....	256	256	-	-	-	100	100,0	-	-	-
<b>Saarland</b>										
OVG Saarlouis.....	434	423	1	5	5	100	97,5	0,2	1,2	1,2
<b>Sachsen</b>										
OVG Bautzen zusammen.....	876	338	519	10	9	100	38,6	59,2	1,1	1,0
vom VG Chemnitz.....	254	87	165	2	-	100	34,3	65,0	0,8	-
VG Dresden.....	291	196	78	8	9	100	67,4	26,8	2,7	3,1
VG Leipzig.....	331	55	276	-	-	100	16,6	83,4	-	-
<b>Sachsen-Anhalt</b>										
OVG Magdeburg zusammen.....	1 002	512	477	5	8	100	51,1	47,6	0,5	0,8
vom VG Dessau.....	81	79	1	-	1	100	97,5	1,2	-	1,2
VG Halle.....	212	203	7	-	2	100	95,8	3,3	-	0,9
VG Magdeburg.....	709	230	469	5	5	100	32,4	66,1	0,7	0,7
<b>Schleswig-Holstein</b>										
OVG Schleswig.....	991	541	430	13	7	100	54,6	43,4	1,3	0,7
<b>Thüringen</b>										
OVG Weimar zusammen.....	483	458	-	24	1	100	94,8	-	5,0	0,2
vom VG Gera.....	250	233	-	17	-	100	93,2	-	6,8	-
VG Meiningen.....	142	140	-	2	-	100	98,6	-	1,4	-
VG Weimar.....	91	85	-	5	1	100	93,4	-	5,5	1,1



### 3 Oberverwaltungsgerichte

#### 3.3 Geschäftsentwicklung 2002 der Beschwerden gegen Entscheidungen \*) und Verfahren zur Gewährung

Lfd. Nr.	Stand der Erledigung	Deutschland	Früheres Bundesgebiet einschl. Gesamt Berlin	Neue Länder	Baden-Württemberg	Bayern	Berlin	Brandenburg
<b>Senate</b>								
1	Anhängige Verfahren zu Jahresbeginn .....	2 769	1 628	1 141	185	190	278	412
2	Neuzugänge 1).....	11 107	9 306	1 801	898	1 060	1 014	426
3	Abgaben innerhalb des Gerichts .....	256	191	65	5	29	30	7
4	Erledigte Verfahren 1).....	10 791	8 876	1 915	848	986	982	633
5	Anhängige Verfahren am Jahresende .....	3 085	2 058	1 027	235	264	310	205
<b>Allgemeine</b>								
6	Anhängige Verfahren zu Jahresbeginn .....	2 736	1 595	1 141	184	183	278	412
7	Neuzugänge 1).....	10 982	9 192	1 790	892	1 033	1 013	424
8	Abgaben innerhalb des Gerichts .....	251	186	65	4	28	30	7
9	Erledigte Verfahren 1).....	10 680	8 774	1 906	841	974	981	632
10	Anhängige Verfahren am Jahresende .....	3 038	2 013	1 025	235	242	310	204
<b>Asyl</b>								
11	Anhängige Verfahren zu Jahresbeginn .....	7	7	-	-	-	-	-
12	Neuzugänge 1).....	57	47	10	3	1	1	1
13	Abgaben innerhalb des Gerichts .....	5	5	-	1	1	-	-
14	Erledigte Verfahren 1).....	62	53	9	3	1	1	1
15	Anhängige Verfahren am Jahresende .....	2	1	1	-	-	-	-
<b>Senate für</b>								
16	Anhängige Verfahren zu Jahresbeginn .....	26	26	-	1	7	-	-
17	Neuzugänge 1).....	68	67	1	3	26	-	1
18	Abgaben innerhalb des Gerichts .....	-	-	-	-	-	-	-
19	Erledigte Verfahren 1).....	49	49	-	4	11	-	-
20	Anhängige Verfahren am Jahresende .....	45	44	1	-	22	-	1

\*) Mit Anträgen auf Zulassung.

1) Ohne Abgaben innerhalb des Gerichts.

als Rechtsmittelinstanz

von vorläufigem Rechtsschutz (ohne Numerus-clausus-Sachen) vor dem Oberverwaltungsgericht

Bremen	Hamburg	Hessen	Mecklen- burg- Vorpommern	Nieder- sachsen	Nordrhein- Westfalen	Rheinland- Pfalz	Saarland	Sachsen	Sachsen- Anhalt	Schleswig- Holstein	Thüringen	Lfd. Nr.
--------	---------	--------	---------------------------------	--------------------	-------------------------	---------------------	----------	---------	--------------------	------------------------	-----------	-------------

insgesamt

22	94	197	32	192	380	24	32	221	49	34	427	1
148	503	1 107	236	924	2 628	427	175	473	362	422	304	2
-	7	34	-	59	13	11	2	43	5	1	10	3
130	459	1 059	158	979	2 406	414	186	352	317	427	455	4
40	138	245	110	137	602	37	21	342	94	29	276	5

Senate

20	94	194	32	191	366	21	30	221	49	34	427	6
146	499	1 090	236	918	2 583	422	175	467	362	421	301	7
-	7	34	-	59	13	8	2	43	5	1	10	8
127	455	1 042	158	972	2 366	406	184	347	317	426	452	9
39	138	242	110	137	583	37	21	341	94	29	276	10

senate

-	-	2	-	1	1	1	2	-	-	-	-	11
-	2	9	-	6	21	3	-	6	-	1	3	12
-	-	-	-	-	-	3	-	-	-	-	-	13
-	2	10	-	7	22	4	2	5	-	1	3	14
-	-	1	-	-	-	-	-	1	-	-	-	15

technische Großvorhaben

2	-	1	-	-	13	2	-	-	-	-	-	16
2	2	8	-	-	24	2	-	-	-	-	-	17
-	-	-	-	-	-	-	-	-	-	-	-	18
3	2	7	-	-	18	4	-	-	-	-	-	19
1	-	2	-	-	19	-	-	-	-	-	-	20

### 3 Oberverwaltungsgerichte

3.4 Vor dem Oberverwaltungsgericht 2002 erledigte Beschwerden gegen Entscheidungen \*) und

3.4.1 Art des Verfahrens, Art der

3.4.1.1 An

Lfd. Nr.	Stand der Erledigung	Deutsch-land	Früheres Bundesgebiet einschl. Gesamt-Berlin	Neue Länder	Baden-Württemberg	Bayern	Berlin	Brandenburg
1	<b>Erledigte Verfahren insgesamt .....</b>	<b>10 791</b>	<b>8 876</b>	<b>1 915</b>	<b>848</b>	<b>986</b>	<b>982</b>	<b>633</b>
2	Beschwerden .....	7 799	6 767	1 032	604	739	699	379
3	gegen Entscheidung nach §§ 80,80a, VwGO .....	4 654	3 854	800	388	453	311	336
4	nach § 123 VwGO .....	3 116	2 890	226	216	286	381	42
5	in Personalvertretungssachen .....	29	23	6	-	-	7	1
6	Anträge auf Zulassung der Beschwerde gegen eine Entscheidung über Gewährung von vorläufigem Rechtsschutz.....	2 286	1 630	656	165	161	252	70
7	Anträge auf Gewährung von vorläufigem Rechtsschutz.....	566	358	208	51	63	31	184
8	nach §§ 80,80a,80b VwGO .....	387	197	190	28	30	15	177
9	nach § 123 VwGO .....	87	77	10	15	7	16	4
10	nach § 47 Abs. 6 VwGO .....	89	81	8	8	23	-	3
11	in Personalvertretungssachen.....	3	3	-	-	3	-	-
12	Anträge auf Prozesskostenhilfe für ein o.g. Verfahren.....	140	121	19	28	23	-	-
13	Beendet durch Beschluss .....	10 584	8 689	1 895	835	974	967	631
14	Prozessvergleich.....	84	72	12	9	3	7	-
15	Ruhen des Verfahrens.....	24	23	1	1	3	-	1
16	Sonstige Erledigungsart.....	99	92	7	3	6	8	1
17	Durch Beschluss beendete Verfahren, die einen Antrag auf Zulassung der Beschwerde gegen eine Entscheidung über Gewährung von vorläufigem Rechtsschutz (lfd. Nr. 6) zum Gegenstand hatten.....	2 248	1 599	649	162	160	251	69
18	Erledigt durch Stattgabe.....	261	198	63	21	24	19	13
19	Teilweise Stattgabe bzw. teilweise Zurückweisung bzw. Ablehnung .....	12	7	5	1	-	-	-
20	Zurückweisung bzw. Verwerfung bzw. Ablehnung .....	1 477	1 141	336	115	103	170	35
21	Zurücknahme des Antrags .....	266	145	121	11	24	35	14
22	Zurückverweisung bzw. Verweisung an ein anders Gericht .....	3	3	-	-	1	-	-
23	Hauptsacheerledigung .....	229	105	124	14	8	27	7
24	Verbindung mit einer anderen Sache .....	-	-	-	-	-	-	-
25	Durch Beschluss beendete Verfahren .....	10 584	8 689	1 895	835	974	967	631
26	Erledigt durch Stattgabe .....	914	772	142	64	98	43	30
27	Teilweise Stattgabe bzw. teilweise Zurückweisung bzw. Ablehnung .....	187	154	33	16	7	4	4
28	Zurückverweisung bzw. Verwerfung bzw. Ablehnung .....	7 368	6 156	1 212	572	644	689	502
29	bei diesen Erledigungsarten: Behörden beteiligt .....	8 293	7 025	1 268	625	743	735	535
30	Behörde hat obsiegt .....	6 911	6 151	760	553	585	692	167
31	Behörde hat teilweise obsiegt / ist teilweise unterlegen .....	188	158	30	16	7	4	5
32	Behörde ist unterlegen .....	1 194	716	478	56	151	39	363
33	Zurücknahme der Beschwerde bzw. des Antrags .....	1 423	1 098	325	130	159	157	77
34	Zurückverweisung bzw. Verweisung an ein anders Gericht .....	32	29	3	6	5	2	-
35	Hauptsacheerledigung .....	657	477	180	47	61	72	18
36	Verbindung mit einer anderen Sache .....	3	3	-	-	-	-	-

\*) Mit Anträgen auf Zulassung.

**als Rechtsmittelinstanz**

Verfahren zur Gewährung von vorläufigem Rechtsschutz (ohne Numerus-clausus-Sachsen)

Erledigung, Ausgang des Verfahrens

zahl

Bremen	Hamburg	Hessen	Mecklen- burg- Vorpommern	Nieder- sachsen	Nordrhein- Westfalen	Rheinland- Pfalz	Saarland	Sachsen	Sachsen- Anhalt	Schleswig- Holstein	Thüringen	Lfd. Nr.
130	459	1 059	158	979	2 406	414	186	352	317	427	455	1
104	338	823	123	797	1 817	343	146	228	133	357	169	2
44	176	504	77	438	988	231	146	142	116	175	129	3
59	162	317	44	354	826	110	-	83	17	179	40	4
1	-	2	2	5	3	2	-	3	-	3	-	5
20	63	211	29	142	492	47	28	108	182	49	267	6
5	14	25	2	40	78	22	12	11	2	17	9	7
4	10	15	-	16	40	18	12	6	2	9	5	8
1	4	6	-	5	20	1	-	4	-	2	2	9
-	-	4	2	19	18	3	-	1	-	6	2	10
-	-	-	-	-	-	-	-	-	-	-	-	11
1	44	-	4	-	19	2	-	5	-	4	10	12
128	452	1 016	154	967	2 350	412	162	352	316	426	442	13
-	2	2	1	-	49	-	-	-	1	-	10	14
-	1	10	-	7	1	-	-	-	-	-	-	15
2	4	31	3	5	6	2	24	-	-	1	3	16
20	61	199	29	142	481	47	27	108	181	49	262	17
3	12	19	6	18	57	5	3	8	18	17	18	18
1	-	2	1	-	1	2	-	4	-	-	-	19
14	39	153	18	107	362	35	15	71	105	28	107	20
2	3	21	1	8	31	4	4	16	56	2	34	21
-	-	-	-	-	-	-	2	-	-	-	-	22
-	7	4	3	9	30	1	3	9	2	2	103	23
-	-	-	-	-	-	-	-	-	-	-	-	24
128	452	1 016	154	967	2 350	412	162	352	316	426	442	25
16	46	107	23	96	182	33	19	27	27	68	35	26
6	12	20	5	21	20	22	3	9	10	23	5	27
81	333	726	86	682	1 753	295	109	232	208	272	184	28
102	391	850	109	797	1 945	347	127	244	163	363	217	29
74	346	753	79	687	1 806	282	94	203	134	279	177	30
6	12	20	4	21	23	24	3	7	9	22	5	31
22	33	77	26	89	116	41	30	34	20	62	35	32
20	39	130	35	103	269	46	15	65	63	30	85	33
-	2	2	-	1	3	2	5	3	-	1	-	34
5	20	30	5	64	122	14	11	16	8	31	133	35
-	-	1	-	-	1	-	-	-	-	1	-	36

### 3 Oberverwaltungsgerichte

#### 3.4 Vor dem Oberverwaltungsgericht 2002 erledigte Beschwerden gegen Entscheidungen \*) und

##### 3.4.1 Art des Verfahrens, Art der

##### 3.4.1.2 Pro

Lfd. Nr.	Stand der Erledigung	Anteil in % an ...	Deutsch-land	Früheres Bundesgebiet einschl. Gesamt-Berlin	Neue Länder	Baden-Württem-berg	Bayern	Berlin	Branden-burg
1	<b>Erledigte Verfahren insgesamt .....</b>		<b>100</b>	<b>100</b>	<b>100</b>	<b>100</b>	<b>100</b>	<b>100</b>	<b>100</b>
2	Beschwerden .....	Zeile 1	72,3	76,2	53,9	71,2	74,9	71,2	59,9
3	gegen Entscheidung nach §§ 80,80a, VwGO .....	Zeile 2	59,7	57,0	77,5	64,2	61,3	44,5	88,7
4	nach § 123 VwGO .....	Zeile 2	40,0	42,7	21,9	35,8	38,7	54,5	11,1
5	in Personalvertretungssachen .....	Zeile 2	0,4	0,3	0,6	-	-	1,0	0,3
6	Anträge auf Zulassung der Beschwerde gegen eine Entscheidung über Gewährung von vorläufigem Rechtsschutz.....	Zeile 1	21,2	18,4	34,3	19,5	16,3	25,7	11,1
7	Anträge auf Gewährung von vorläufigem Rechtsschutz.....	Zeile 1	5,2	4,0	10,9	6,0	6,4	3,2	29,1
8	nach §§ 80,80a,80b VwGO .....	Zeile 7	68,4	55,0	91,3	54,9	47,6	48,4	96,2
9	nach § 123 VwGO .....	Zeile 7	15,4	21,5	4,8	29,4	11,1	51,6	2,2
10	nach § 47 Abs. 6 VwGO .....	Zeile 7	15,7	22,6	3,8	15,7	36,5	-	1,6
11	in Personalvertretungssachen.....	Zeile 7	0,5	0,8	-	-	4,8	-	-
12	Anträge auf Prozesskostenhilfe für ein o.g. Verfahren.....	Zeile 1	1,3	1,4	1,0	3,3	2,3	-	-
13	Beendet durch Beschluss .....	Zeile 1	98,1	97,9	99,0	98,5	98,8	98,5	99,7
14	Prozessvergleich.....	Zeile 1	0,8	0,8	0,6	1,1	0,3	0,7	-
15	Ruhens des Verfahrens.....	Zeile 1	0,2	0,3	0,1	0,1	0,3	-	0,2
16	Sonstige Erledigungsart.....	Zeile 1	0,9	1,0	0,4	0,4	0,6	0,8	0,2
17	Durch Beschluss beendete Verfahren, die einen Antrag auf Zulassung der Beschwerde gegen eine Entscheidung über Gewährung von vorläufigem Rechtsschutz (lfd. Nr. 6) zum Gegenstand hatten.....	Zeile 6	98,3	98,1	98,9	98,2	99,4	99,6	98,6
18	Erledigt durch Stattgabe.....	Zeile 17	11,6	12,4	9,7	13,0	15,0	7,6	18,8
19	Teilweise Stattgabe bzw. teilweise Zurückweisung bzw. Ablehnung .....	Zeile 17	0,5	0,4	0,8	0,6	-	-	-
20	Zurückweisung bzw. Verwerfung bzw. Ablehnung .....	Zeile 17	65,7	71,4	51,8	71,0	64,4	67,7	50,7
21	Zurücknahme des Antrags .....	Zeile 17	11,8	9,1	18,6	6,8	15,0	13,9	20,3
22	Zurückverweisung bzw. Verweisung an ein anders Gericht .....	Zeile 17	0,1	0,2	-	-	0,6	-	-
23	Hauptsacheerledigung .....	Zeile 17	10,2	6,6	19,1	8,6	5,0	10,8	10,1
24	Verbindung mit einer anderen Sache .....	Zeile 17	-	-	-	-	-	-	-
25	Durch Beschluss beendete Verfahren .....	Zeile 1	98,1	97,9	99,0	98,5	98,8	98,5	99,7
26	Erledigt durch Stattgabe .....	Zeile 25	8,6	8,9	7,5	7,7	10,1	4,4	4,8
27	Teilweise Stattgabe bzw. teilweise Zurückweisung bzw. Ablehnung .....	Zeile 25	1,8	1,8	1,7	1,9	0,7	0,4	0,6
28	Zurückverweisung bzw. Verwerfung bzw. Ablehnung.....	Zeile 25	69,6	70,8	64,0	68,5	66,1	71,3	79,6
29	bei diesen Erledigungsarten: Behörden beteiligt .....	Z. 26-28	97,9	99,2	91,4	95,9	99,2	99,9	99,8
30	Behörde hat obsiegt .....	Zeile 29	81,6	86,9	54,8	84,8	78,1	94,0	31,2
31	Behörde hat teilweise obsiegt / ist teilweise unterlegen .....	Zeile 29	2,2	2,2	2,2	2,5	0,9	0,5	0,9
32	Behörde ist unterlegen .....	Zeile 29	14,1	10,1	34,5	8,6	20,2	5,3	67,7
33	Zurücknahme der Beschwerde bzw. des Antrags .....	Zeile 25	13,4	12,6	17,2	15,6	16,3	16,2	12,2
34	Zurückverweisung bzw. Verweisung an ein anders Gericht .....	Zeile 25	0,3	0,3	0,2	0,7	0,5	0,2	-
35	Hauptsacheerledigung .....	Zeile 25	6,2	5,5	9,5	5,6	6,3	7,4	2,9
36	Verbindung mit einer anderen Sache .....	Zeile 25	0,0	0,0	-	-	-	-	-

\*) Mit Anträgen auf Zulassung.

**als Rechtsmittelinstanz**

Verfahren zur Gewährung von vorläufigem Rechtsschutz (ohne Numerus-clausus-Sachsen)

Erledigung, Ausgang des Verfahrens  
zent

Bremen	Hamburg	Hessen	Mecklen- burg- Vorpommern	Nieder- sachsen	Nordrhein- Westfalen	Rheinland- Pfalz	Saarland	Sachsen	Sachsen- Anhalt	Schleswig- Holstein	Thüringen	Lfd. Nr.
100	100	100	100	100	100	100	100	100	100	100	100	1
80,0	73,6	77,7	77,8	81,4	75,5	82,9	78,5	64,8	42,0	83,6	37,1	2
42,3	52,1	61,2	62,6	55,0	54,4	67,3	100,0	62,3	87,2	49,0	76,3	3
56,7	47,9	38,5	35,8	44,4	45,5	32,1	-	36,4	12,8	50,1	23,7	4
1,0	-	0,2	1,6	0,6	0,2	0,6	-	1,3	-	0,8	-	5
15,4	13,7	19,9	18,4	14,5	20,4	11,4	15,1	30,7	57,4	11,5	58,7	6
3,8	3,1	2,4	1,3	4,1	3,2	5,3	6,5	3,1	0,6	4,0	2,0	7
80,0	71,4	60,0	-	40,0	51,3	81,8	100,0	54,5	100,0	52,9	55,6	8
20,0	28,6	24,0	-	12,5	25,6	4,5	-	36,4	-	11,8	22,2	9
-	-	16,0	100,0	47,5	23,1	13,6	-	9,1	-	35,3	22,2	10
-	-	-	-	-	-	-	-	-	-	-	-	11
0,8	9,6	-	2,5	-	0,8	0,5	-	1,4	-	0,9	2,2	12
98,5	98,5	95,9	97,5	98,8	97,7	99,5	87,1	100,0	99,7	99,8	97,1	13
-	0,4	0,2	0,6	-	2,0	-	-	-	0,3	-	2,2	14
-	0,2	0,9	-	0,7	0,0	-	-	-	-	-	-	15
1,5	0,9	2,9	1,9	0,5	0,2	0,5	12,9	-	-	0,2	0,7	16
100,0	96,8	94,3	100,0	100,0	97,8	100,0	96,4	100,0	99,5	100,0	98,1	17
15,0	19,7	9,5	20,7	12,7	11,9	10,6	11,1	7,4	9,9	34,7	6,9	18
5,0	-	1,0	3,4	-	0,2	4,3	-	3,7	-	-	-	19
70,0	63,9	76,9	62,1	75,4	75,3	74,5	55,6	65,7	58,0	57,1	40,8	20
10,0	4,9	10,6	3,4	5,6	6,4	8,5	14,8	14,8	30,9	4,1	13,0	21
-	-	-	-	-	-	-	7,4	-	-	-	-	22
-	11,5	2,0	10,3	6,3	6,2	2,1	11,1	8,3	1,1	4,1	39,3	23
-	-	-	-	-	-	-	-	-	-	-	-	24
98,5	98,5	95,9	97,5	98,8	97,7	99,5	87,1	100,0	99,7	99,8	97,1	25
12,5	10,2	10,5	14,9	9,9	7,7	8,0	11,7	7,7	8,5	16,0	7,9	26
4,7	2,7	2,0	3,2	2,2	0,9	5,3	1,9	2,6	3,2	5,4	1,1	27
63,3	73,7	71,5	55,8	70,5	74,6	71,6	67,3	65,9	65,8	63,8	41,6	28
99,0	100,0	99,6	95,6	99,7	99,5	99,1	96,9	91,0	66,5	100,0	96,9	29
71,8	88,5	88,3	69,3	86,0	92,4	80,6	71,8	75,7	54,7	76,9	79,0	30
5,8	3,1	2,3	3,5	2,6	1,2	6,9	2,3	2,6	3,7	6,1	2,2	31
21,4	8,4	9,0	22,8	11,1	5,9	11,7	22,9	12,7	8,2	17,1	15,6	32
15,6	8,6	12,8	22,7	10,7	11,4	11,2	9,3	18,5	19,9	7,0	19,2	33
-	0,4	0,2	-	0,1	0,1	0,5	3,1	0,9	-	0,2	-	34
3,9	4,4	3,0	3,2	6,6	5,2	3,4	6,8	4,5	2,5	7,3	30,1	35
-	-	0,1	-	-	0,0	-	-	-	-	0,2	-	36

### 3 Oberverwaltungsgerichte

3.4 Vor dem Oberverwaltungsgericht 2002 erledigte Beschwerden gegen Entscheidungen \*) und

3.4.2 Verfahrensdauer der

Lfd. Nr.	Verfahrensdauer	Deutschland	Früheres Bundesgebiet einschl. Gesamt Berlin	Neue Länder	Baden-Württemberg	Bayern	Berlin	Brandenburg
<b>Senate insgesamt, Dauer ab</b>								
<b>An</b>								
1	<b>Erledigte Beschwerden insgesamt .....</b>	<b>7 799</b>	<b>6 767</b>	<b>1 032</b>	<b>604</b>	<b>739</b>	<b>699</b>	<b>379</b>
2	<b>Durchschnittsdauer in Monaten .....</b>	<b>2,6</b>	<b>2,2</b>	<b>5,4</b>	<b>2,1</b>	<b>2,1</b>	<b>1,9</b>	<b>8,2</b>
<b>Pro</b>								
3	Verfahrensdauer mehr als ... bis ... Monate .....	100	100	100	100	100	100	100
4	bis 3 .....	83,4	86,5	63,1	79,0	83,9	84,5	43,8
5	3 - 6 .....	9,7	9,3	12,3	14,9	12,4	10,9	7,7
6	6 - 12 .....	3,2	2,9	5,3	5,0	2,7	3,3	4,7
7	mehr als 12 Monate .....	3,7	1,3	19,3	1,2	0,9	1,3	43,8
<b>Allgemeine Senate, Dauer ab</b>								
<b>An</b>								
8	<b>Erledigte Beschwerden insgesamt .....</b>	<b>7 764</b>	<b>6 740</b>	<b>1 024</b>	<b>602</b>	<b>739</b>	<b>698</b>	<b>378</b>
9	<b>Durchschnittsdauer in Monaten .....</b>	<b>2,7</b>	<b>2,2</b>	<b>5,4</b>	<b>2,1</b>	<b>2,1</b>	<b>1,9</b>	<b>8,3</b>
<b>Pro</b>								
10	Verfahrensdauer mehr als ... bis ... Monate .....	100	100	100	100	100	100	100
11	bis 3 .....	83,4	86,5	63,0	78,9	83,9	84,5	43,7
12	3 - 6 .....	9,8	9,4	12,3	15,0	12,4	10,9	7,7
13	6 - 12 .....	3,2	2,9	5,3	5,0	2,7	3,3	4,8
14	mehr als 12 Monate .....	3,7	1,3	19,4	1,2	0,9	1,3	43,9
<b>Asylsenate, Dauer ab</b>								
<b>An</b>								
15	<b>Erledigte Beschwerden insgesamt .....</b>	<b>35</b>	<b>27</b>	<b>8</b>	<b>2</b>	-	<b>1</b>	<b>1</b>
16	<b>Durchschnittsdauer in Monaten .....</b>	<b>0,7</b>	<b>0,3</b>	<b>1,8</b>	<b>0,3</b>	-	<b>0,4</b>	<b>0,2</b>
<b>Pro</b>								
17	Verfahrensdauer mehr als ... bis ... Monate .....	100	100	100	100	-	100	100
18	bis 3 .....	94,3	100,0	75,0	100,0	-	100,0	100,0
19	3 - 6 .....	2,9	-	12,5	-	-	-	-
20	6 - 12 .....	2,9	-	12,5	-	-	-	-
21	mehr als 12 Monate .....	-	-	-	-	-	-	-
<b>Senate für technische Großvorhaben, Dauer ab</b>								
<b>An</b>								
22	<b>Erledigte Beschwerden insgesamt .....</b>	-	-	-	-	-	-	-
23	<b>Durchschnittsdauer in Monaten .....</b>	-	-	-	-	-	-	-
<b>Pro</b>								
24	Verfahrensdauer mehr als ... bis ... Monate .....	-	-	-	-	-	-	-
25	bis 3 .....	-	-	-	-	-	-	-
26	3 - 6 .....	-	-	-	-	-	-	-
27	6 - 12 .....	-	-	-	-	-	-	-
28	mehr als 12 Monate .....	-	-	-	-	-	-	-

\*) Mit Anträgen auf Zulassung.

\*\*) Nicht einbezogen sind also die Verfahren zur Gewährung von vorläufigem Rechtsschutz.

## als Rechtsmittelinstanz

Verfahren zur Gewährung von vorläufigem Rechtsschutz (ohne Numerus-clausus-Sachen)

Rechtsmittelverfahren \*\*)

Bremen	Hamburg	Hessen	Mecklen- burg- Vorpommern	Nieder- sachsen	Nordrhein- Westfalen	Rheinland- Pfalz	Saarland	Sachsen	Sachsen- Anhalt	Schleswig- Holstein	Thüringen	Lfd. Nr.
--------	---------	--------	---------------------------------	--------------------	-------------------------	---------------------	----------	---------	--------------------	------------------------	-----------	-------------

### Eingang beim Rechtsmittelgericht

#### zahl

104	338	823	123	797	1 817	343	146	228	133	357	169	1
1,4	1,5	1,9	2,8	6,3	1,6	0,9	1,2	2,1	2,3	1,0	7,7	2

#### zent

100	100	100	100	100	100	100	100	100	100	100	100	3
92,3	87,3	83,6	69,9	86,2	87,5	99,7	91,1	81,6	81,2	94,1	62,1	4
6,7	10,9	13,5	20,3	5,3	8,1	-	8,2	14,5	12,0	4,8	14,2	5
1,0	1,8	2,1	5,7	2,4	4,0	0,3	0,7	2,2	4,5	1,1	11,2	6
-	-	0,9	4,1	6,1	0,4	-	-	1,8	2,3	-	12,4	7

### Eingang beim Rechtsmittelgericht

#### zahl

104	338	817	123	792	1 807	341	146	223	133	356	167	8
1,4	1,5	1,9	2,8	6,3	1,6	0,9	1,2	2,1	2,3	1,0	7,8	9

#### zent

100	100	100	100	100	100	100	100	100	100	100	100	10
92,3	87,3	83,5	69,9	86,1	87,4	99,7	91,1	81,6	81,2	94,1	62,3	11
6,7	10,9	13,6	20,3	5,3	8,2	-	8,2	14,3	12,0	4,8	14,4	12
1,0	1,8	2,1	5,7	2,4	4,0	0,3	0,7	2,2	4,5	1,1	10,8	13
-	-	0,9	4,1	6,2	0,4	-	-	1,8	2,3	-	12,6	14

### Eingang beim Rechtsmittelgericht

#### zahl

-	-	6	-	5	10	2	-	5	-	1	2	15
-	-	0,4	-	0,4	0,3	0,6	-	1,3	-	0,1	4,0	16

#### zent

-	-	100	-	100	100	100	-	100	-	100	100	17
-	-	100,0	-	100,0	100,0	100,0	-	80,0	-	100,0	50,0	18
-	-	-	-	-	-	-	-	20,0	-	-	-	19
-	-	-	-	-	-	-	-	-	-	-	50,0	20
-	-	-	-	-	-	-	-	-	-	-	-	21

### Eingang beim Rechtsmittelgericht

#### zahl

-	-	-	-	-	-	-	-	-	-	-	-	22
-	-	-	-	-	-	-	-	-	-	-	-	23

#### zent

-	-	-	-	-	-	-	-	-	-	-	-	24
-	-	-	-	-	-	-	-	-	-	-	-	25
-	-	-	-	-	-	-	-	-	-	-	-	26
-	-	-	-	-	-	-	-	-	-	-	-	27
-	-	-	-	-	-	-	-	-	-	-	-	28



### 3 Oberverwaltungsgerichte

3.4 Vor dem Oberverwaltungsgericht 2002 erledigte Beschwerden gegen Entscheidungen \*) und noch: 3.4.2 Verfahrensdauer der

Lfd. Nr.	Verfahrensdauer	Deutschland	Früheres Bundesgebiet einschl. Gesamt Berlin	Neue Länder	Baden-Württemberg	Bayern	Berlin	Brandenburg
<b>Senate insgesamt, Dauer ab</b>								
<b>An</b>								
29	Erledigte Anträge auf Zulassung der Beschwerde gegen eine Entscheidung auf Gewährung von vorläufigem Rechtsschutz .....	2 286	1 630	656	165	161	252	70
30	Durchschnittsdauer in Monaten .....	8,0	5,4	14,4	4,6	5,4	8,4	7,1
<b>Pro</b>								
31	Verfahrensdauer mehr als ... bis ... Monate .....	100	100	100	100	100	100	100
32	bis 3 .....	47,1	52,1	34,6	42,4	57,8	29,4	32,9
33	3 - 6 .....	15,1	17,3	9,8	29,1	19,9	19,8	24,3
34	6 - 12 .....	17,0	18,4	13,6	24,8	14,3	23,0	20,0
35	mehr als 12 Monate .....	20,7	12,1	42,1	3,6	8,1	27,8	22,9
<b>Allgemeine Senate, Dauer ab</b>								
<b>An</b>								
36	Erledigte Anträge auf Zulassung der Beschwerde gegen eine Entscheidung auf Gewährung von vorläufigem Rechtsschutz.....	2 281	1 626	655	165	161	252	70
37	Durchschnittsdauer in Monaten.....	8,0	5,4	14,5	4,6	5,4	8,4	7,1
<b>Pro</b>								
38	Verfahrensdauer mehr als ... bis ... Monate .....	100	100	100	100	100	100	100
39	bis 3 .....	47,0	52,1	34,5	42,4	57,8	29,4	32,9
40	3 - 6 .....	15,2	17,3	9,8	29,1	19,9	19,8	24,3
41	6 - 12 .....	17,0	18,4	13,6	24,8	14,3	23,0	20,0
42	mehr als 12 Monate .....	20,8	12,2	42,1	3,6	8,1	27,8	22,9
<b>Asylsenate, Dauer ab</b>								
<b>An</b>								
43	Erledigte Anträge auf Zulassung der Beschwerde gegen eine Entscheidung auf Gewährung von vorläufigem Rechtsschutz.....	5	4	1	-	-	-	-
44	Durchschnittsdauer in Monaten.....	2,3	2,6	1,3	-	-	-	-
<b>Pro</b>								
45	Verfahrensdauer mehr als ... bis ... Monate .....	100	100	100	-	-	-	-
46	bis 3 .....	80,0	75,0	100,0	-	-	-	-
47	3 - 6 .....	-	-	-	-	-	-	-
48	6 - 12 .....	20,0	25,0	-	-	-	-	-
49	mehr als 12 Monate .....	-	-	-	-	-	-	-
<b>Senate für technische Großvorhaben, Dauer ab</b>								
<b>An</b>								
50	Erledigte Anträge auf Zulassung der Beschwerde gegen eine Entscheidung auf Gewährung von vorläufigem Rechtsschutz.....	-	-	-	-	-	-	-
51	Durchschnittsdauer in Monaten.....	-	-	-	-	-	-	-
<b>Pro</b>								
52	Verfahrensdauer mehr als ... bis ... Monate .....	-	-	-	-	-	-	-
53	bis 3 .....	-	-	-	-	-	-	-
54	3 - 6 .....	-	-	-	-	-	-	-
55	6 - 12 .....	-	-	-	-	-	-	-
56	mehr als 12 Monate .....	-	-	-	-	-	-	-

\*) Mit Anträgen auf Zulassung.

\*\*) Nicht einbezogen sind also die Verfahren zur Gewährung von vorläufigem Rechtsschutz.

## als Rechtsmittelinstanz

Verfahren zur Gewährung von vorläufigem Rechtsschutz (ohne Numerus-clausus-Sachen)

Rechtsmittelverfahren \*\*)

Bremen	Hamburg	Hessen	Mecklen- burg- Vorpommern	Nieder- sachsen	Nordrhein- Westfalen	Rheinland- Pfalz	Saarland	Sachsen	Sachsen- Anhalt	Schleswig- Holstein	Thüringen	Lfd. Nr.
--------	---------	--------	---------------------------------	--------------------	-------------------------	---------------------	----------	---------	--------------------	------------------------	-----------	-------------

### Eingang beim Rechtsmittelgericht

#### zahl

20	63	211	29	142	492	47	28	108	182	49	267	29
2,4	6,0	4,7	4,3	5,7	5,3	0,8	2,9	9,7	2,5	3,2	27,6	30

#### zent

100	100	100	100	100	100	100	100	100	100	100	100	31
60,0	57,1	59,2	44,8	48,6	55,5	100,0	50,0	24,1	80,2	75,5	7,1	32
40,0	9,5	24,2	27,6	16,2	10,4	-	35,7	13,0	6,6	6,1	4,9	33
-	14,3	11,4	20,7	31,0	18,3	-	14,3	36,1	9,3	14,3	4,9	34
-	19,0	5,2	6,9	4,2	15,9	-	-	26,9	3,8	4,1	83,1	35

### Eingang beim Rechtsmittelgericht

#### zahl

20	63	209	29	142	491	46	28	108	182	49	266	36
2,4	6,0	4,7	4,3	5,7	5,3	0,8	2,9	9,7	2,5	3,2	27,7	37

#### zent

100	100	100	100	100	100	100	100	100	100	100	100	38
60,0	57,1	59,3	44,8	48,6	55,4	100,0	50,0	24,1	80,2	75,5	6,8	39
40,0	9,5	24,4	27,6	16,2	10,4	-	35,7	13,0	6,6	6,1	4,9	40
-	14,3	11,0	20,7	31,0	18,3	-	14,3	36,1	9,3	14,3	4,9	41
-	19,0	5,3	6,9	4,2	15,9	-	-	26,9	3,8	4,1	83,5	42

### Eingang beim Rechtsmittelgericht

#### zahl

-	-	2	-	-	1	1	-	-	-	-	1	43
-	-	4,7	-	-	0,2	0,5	-	-	-	-	1,3	44

#### zent

-	-	100	-	-	100	100	-	-	-	-	100	45
-	-	50,0	-	-	100,0	100,0	-	-	-	-	100,0	46
-	-	-	-	-	-	-	-	-	-	-	-	47
-	-	50,0	-	-	-	-	-	-	-	-	-	48
-	-	-	-	-	-	-	-	-	-	-	-	49

### Eingang beim Rechtsmittelgericht

#### zahl

-	-	-	-	-	-	-	-	-	-	-	-	50
-	-	-	-	-	-	-	-	-	-	-	-	51

#### zent

-	-	-	-	-	-	-	-	-	-	-	-	52
-	-	-	-	-	-	-	-	-	-	-	-	53
-	-	-	-	-	-	-	-	-	-	-	-	54
-	-	-	-	-	-	-	-	-	-	-	-	55
-	-	-	-	-	-	-	-	-	-	-	-	56

### 3 Oberverwaltungsgerichte

3.4 Vor dem Oberverwaltungsgericht 2002 erledigte Beschwerden gegen Entscheidungen \*) und noch: 3.4.2 Verfahrensdauer der

Lfd. Nr.	Verfahrensdauer	Deutschland	Früheres Bundesgebiet einschl. Gesamt Berlin	Neue Länder	Baden-Württemberg	Bayern	Berlin	Brandenburg
<b>Senate insgesamt, Dauer ab</b>								
<b>An</b>								
57	<b>Erledigte Beschwerden insgesamt .....</b>	<b>7 799</b>	<b>6 767</b>	<b>1 032</b>	<b>604</b>	<b>739</b>	<b>699</b>	<b>379</b>
58	Durchschnittsdauer in Monaten.....	6,3	5,5	12,1	6,0	5,4	5,4	18,5
<b>Pro</b>								
59	Verfahrensdauer mehr als ... bis ... Monate .....	100	100	100	100	100	100	100
60	bis 3 .....	41,4	43,4	28,4	24,3	33,4	41,6	17,9
61	3 - 6 .....	32,0	33,6	21,1	43,7	43,6	30,9	14,2
62	6 - 12 .....	16,5	16,5	16,6	23,7	18,7	19,5	14,0
63	12 - 18 .....	4,1	3,3	9,2	5,3	2,4	3,9	4,0
64	18 - 24 .....	1,6	1,2	4,3	1,5	1,1	1,7	5,5
65	24 - 36 .....	3,1	0,9	17,8	1,0	0,1	1,9	43,8
66	mehr als 36 Monate .....	1,3	1,1	2,6	0,5	0,7	0,6	0,5
<b>Allgemeine Senate, Dauer ab</b>								
<b>An</b>								
67	<b>Erledigte Beschwerden insgesamt .....</b>	<b>7 764</b>	<b>6 740</b>	<b>1 024</b>	<b>602</b>	<b>739</b>	<b>698</b>	<b>378</b>
68	Durchschnittsdauer in Monaten.....	6,4	5,5	12,2	6,0	5,4	5,4	18,5
<b>Pro</b>								
69	Verfahrensdauer mehr als ... bis ... Monate .....	100	100	100	100	100	100	100
70	bis 3 .....	41,2	43,2	28,2	24,3	33,4	41,5	17,7
71	3 - 6 .....	32,1	33,7	21,0	43,7	43,6	30,9	14,3
72	6 - 12 .....	16,5	16,5	16,6	23,8	18,7	19,5	14,0
73	12 - 18 .....	4,1	3,3	9,3	5,3	2,4	3,9	4,0
74	18 - 24 .....	1,6	1,2	4,3	1,5	1,1	1,7	5,6
75	24 - 36 .....	3,1	0,9	18,0	1,0	0,1	1,9	43,9
76	mehr als 36 Monate .....	1,3	1,1	2,6	0,5	0,7	0,6	0,5
<b>Asylsenate, Dauer ab</b>								
<b>An</b>								
77	<b>Erledigte Beschwerden insgesamt .....</b>	<b>35</b>	<b>27</b>	<b>8</b>	<b>2</b>	-	<b>1</b>	<b>1</b>
78	Durchschnittsdauer in Monaten.....	2,1	1,7	3,8	2,1	-	1,3	2,5
<b>Pro</b>								
79	Verfahrensdauer mehr als ... bis ... Monate .....	100	100	100	100	-	100	100
80	bis 3 .....	80,0	88,9	50,0	50,0	-	100,0	100,0
81	3 - 6 .....	14,3	7,4	37,5	50,0	-	-	-
82	6 - 12 .....	5,7	3,7	12,5	-	-	-	-
83	12 - 18 .....	-	-	-	-	-	-	-
84	18 - 24 .....	-	-	-	-	-	-	-
85	24 - 36 .....	-	-	-	-	-	-	-
86	mehr als 36 Monate .....	-	-	-	-	-	-	-
<b>Senate für technische Großvorhaben, Dauer ab</b>								
<b>An</b>								
87	<b>Erledigte Beschwerden insgesamt .....</b>	-	-	-	-	-	-	-
88	Durchschnittsdauer in Monaten.....	-	-	-	-	-	-	-
<b>Pro</b>								
89	Verfahrensdauer mehr als ... bis ... Monate .....	-	-	-	-	-	-	-
90	bis 3 .....	-	-	-	-	-	-	-
91	3 - 6 .....	-	-	-	-	-	-	-
92	6 - 12 .....	-	-	-	-	-	-	-
93	12 - 18 .....	-	-	-	-	-	-	-
94	18 - 24 .....	-	-	-	-	-	-	-
95	24 - 36 .....	-	-	-	-	-	-	-
96	mehr als 36 Monate .....	-	-	-	-	-	-	-

\*) Mit Anträgen auf Zulassung.

\*\*) Nicht einbezogen sind also die Verfahren zur Gewährung von vorläufigem Rechtsschutz.

**als Rechtsmittelinstanz**

Verfahren zur Gewährung von vorläufigem Rechtsschutz (ohne Numerus-clausus-Sachen)

Rechtsmittelverfahren \*\*)

Bremen	Hamburg	Hessen	Mecklen- burg- Vorpommern	Nieder- sachsen	Nordrhein- Westfalen	Rheinland- Pfalz	Saarland	Sachsen	Sachsen- Anhalt	Schleswig- Holstein	Thüringen	Lfd. Nr.
--------	---------	--------	---------------------------------	--------------------	-------------------------	---------------------	----------	---------	--------------------	------------------------	-----------	-------------

**Eingang in der ersten Instanz****zahl**

104	338	823	123	797	1 817	343	146	228	133	357	169	57
4,9	4,2	6,5	7,0	8,6	4,6	2,8	5,9	7,9	4,9	2,9	13,0	58

**zent**

100	100	100	100	100	100	100	100	100	100	100	100	59
50,0	49,1	27,3	36,6	58,3	44,6	64,7	37,0	33,8	33,1	72,0	34,9	60
26,0	32,5	38,0	20,3	24,6	33,0	31,8	34,9	18,0	45,1	19,3	22,5	61
12,5	14,2	24,7	26,8	9,2	16,4	3,2	17,1	18,0	15,0	7,3	14,2	62
7,7	2,1	5,1	8,9	1,0	3,9	0,3	5,5	24,1	4,5	0,8	4,7	63
2,9	0,9	2,4	4,1	0,5	1,1	-	2,1	2,2	1,5	0,3	6,5	64
1,0	0,6	1,3	3,3	0,4	1,0	-	1,4	2,6	-	0,3	4,7	65
-	0,6	1,1	-	6,0	0,1	-	2,1	1,3	0,8	-	12,4	66

**Eingang in der ersten Instanz****zahl**

104	338	817	123	792	1 807	341	146	223	133	356	167	67
4,9	4,2	6,5	7,0	8,7	4,7	2,8	5,9	8,0	4,9	2,9	13,1	68

**zent**

100	100	100	100	100	100	100	100	100	100	100	100	69
50,0	49,1	26,9	36,6	58,1	44,4	64,5	37,0	33,2	33,1	71,9	35,3	70
26,0	32,5	38,3	20,3	24,7	33,1	32,0	34,9	17,5	45,1	19,4	22,2	71
12,5	14,2	24,7	26,8	9,2	16,5	3,2	17,1	18,4	15,0	7,3	13,8	72
7,7	2,1	5,1	8,9	1,0	3,9	0,3	5,5	24,7	4,5	0,8	4,8	73
2,9	0,9	2,4	4,1	0,5	1,1	-	2,1	2,2	1,5	0,3	6,6	74
1,0	0,6	1,3	3,3	0,4	1,0	-	1,4	2,7	-	0,3	4,8	75
-	0,6	1,1	-	6,1	0,1	-	2,1	1,3	0,8	-	12,6	76

**Eingang in der ersten Instanz****zahl**

-	-	6	-	5	10	2	-	5	-	1	2	77
-	-	2,2	-	1,3	1,5	1,8	-	2,9	-	0,4	6,6	78

**zent**

-	-	100	-	100	100	100	-	100	-	100	100	79
-	-	83,3	-	100,0	90,0	100,0	-	60,0	-	100,0	-	80
-	-	-	-	-	10,0	-	-	40,0	-	-	50,0	81
-	-	16,7	-	-	-	-	-	-	-	-	50,0	82
-	-	-	-	-	-	-	-	-	-	-	-	83
-	-	-	-	-	-	-	-	-	-	-	-	84
-	-	-	-	-	-	-	-	-	-	-	-	85
-	-	-	-	-	-	-	-	-	-	-	-	86

**Eingang in der ersten Instanz****zahl**

-	-	-	-	-	-	-	-	-	-	-	-	87
-	-	-	-	-	-	-	-	-	-	-	-	88

**zent**

-	-	-	-	-	-	-	-	-	-	-	-	89
-	-	-	-	-	-	-	-	-	-	-	-	90
-	-	-	-	-	-	-	-	-	-	-	-	91
-	-	-	-	-	-	-	-	-	-	-	-	92
-	-	-	-	-	-	-	-	-	-	-	-	93
-	-	-	-	-	-	-	-	-	-	-	-	94
-	-	-	-	-	-	-	-	-	-	-	-	95
-	-	-	-	-	-	-	-	-	-	-	-	96

### 3 Oberverwaltungsgerichte

3.4 Vor dem Oberverwaltungsgericht 2002 erledigte Beschwerden gegen Entscheidungen \*) und  
3.4.3 Verfahrensbeteiligte,

Lfd. Nr.	Verfahrensbeteiligte, Beweiserhebung	Anteil in % an ...	Deutschland	Früheres Bundesgebiet einschl. Gesamt-Berlin	Neue Länder	Baden-Württemberg	Bayern	Berlin	Brandenburg
----------	--------------------------------------	--------------------	-------------	--	-------------	-------------------	--------	--------	-------------

An

1	Erledigte Verfahren insgesamt .....		10 791	8 876	1 915	848	986	982	633
---	-------------------------------------	--	--------	-------	-------	-----	-----	-----	-----

#### Vertretung durch Bevollmächtigte 1)

Pro

2	Beschwerdeführer / Antragsteller war durch Bevollmächtigten vertreten.....	Zeile 1	83,6	83,0	86,0	88,2	80,6	77,0	92,3
3	davon durch einen Rechtsanwalt .....	Zeile 1	81,5	80,8	85,1	81,7	77,3	75,2	91,2
4	durch einen anderen Bevollmächtigten .....	Zeile 1	2,1	2,3	0,9	6,5	3,4	1,9	1,1
5	Beschwerdegegner / Antragsgegner war durch Bevollmächtigten vertreten.....	Zeile 1	22,8	20,6	33,1	88,1	19,2	9,0	22,3
6	davon durch einen Rechtsanwalt .....	Zeile 1	15,3	11,7	32,0	11,6	19,0	8,7	20,7
7	durch einen anderen Bevollmächtigten 2) .....	Zeile 1	7,5	8,8	1,1	76,5	0,2	0,3	1,6

#### Beweiserhebung

8	Es fand keine Beweiserhebung statt .....	Zeile 1	99,7	99,7	99,5	99,6	99,5	99,7	99,5
9	Es fand mindestens eine Beweiserhebung statt .....	Zeile 1	0,3	0,3	0,5	0,4	0,5	0,3	0,5
10	davon durch den beauftragten Richter .....	Zeile 9	41,2	40,0	44,4	-	-	-	33,3
11	durch den Senat.....	Zeile 9	58,8	60,0	55,6	100,0	100,0	100,0	66,7
12	durch den Richter und den Senat.....	Zeile 9	-	-	-	-	-	-	-

\*) Mit Anträgen auf Zulassung.

1) In einzelnen Fällen kommt es vor, dass die Partei gleichzeitig durch einen Rechtsanwalt und durch einen anderen Bevollmächtigten vertreten wird.

2) In Baden-Württemberg wurden die Behördenvertreter versehentlich als "andere Bevollmächtigte" gezählt.

als Rechtsmittelinanz
Verfahren zur Gewährung von vorläufigem Rechtsschutz (ohne Numerus-clausus-Sachen)
Beweiserhebung

Bremen	Hamburg	Hessen	Mecklen- burg- Vorpommern	Nieder- sachsen	Nordrhein- Westfalen	Rheinland- Pfalz	Saarland	Sachsen	Sachsen- Anhalt	Schleswig- Holstein	Thüringen	Lfd. Nr.
--------	---------	--------	---------------------------------	--------------------	-------------------------	---------------------	----------	---------	--------------------	------------------------	-----------	-------------

zahl

130	459	1 059	158	979	2 406	414	186	352	317	427	455	1
-----	-----	-------	-----	-----	-------	-----	-----	-----	-----	-----	-----	---

zent

83,1	73,9	83,2	70,3	84,4	85,9	82,4	85,5	81,8	86,8	82,2	85,3	2
82,3	73,6	81,2	69,6	83,0	84,7	79,2	77,4	79,5	86,8	81,5	85,1	3
0,8	0,2	2,0	0,6	1,4	1,3	3,1	8,1	2,3	-	0,7	0,4	4
13,1	11,5	13,5	25,9	17,1	11,4	17,4	12,4	29,0	47,3	12,4	43,7	5
12,3	11,3	11,2	22,8	13,0	9,1	16,7	11,8	28,1	47,3	11,0	43,1	6
0,8	0,2	2,3	3,2	4,1	2,3	0,7	0,5	0,9	-	1,4	0,7	7
99,2	99,1	99,9	98,7	99,6	99,8	100,0	100,0	100,0	99,1	100,0	99,8	8
0,8	0,9	0,1	1,3	0,4	0,2	-	-	-	0,9	-	0,2	9
-	100,0	-	-	75,0	75,0	-	-	-	100,0	-	-	10
100,0	-	100,0	100,0	25,0	25,0	-	-	-	-	-	100,0	11
-	-	-	-	-	-	-	-	-	-	-	-	12

3.4 Vor dem Oberverwaltungsgericht 2002 erledigte Beschwerden gegen Entscheidungen \*) und  
3.4.4 Sachgebiete - Hauptgruppen

\*) Mit Anträgen auf Zulassung.

## als Rechtsmittelinstanz

Verfahren zur Gewährung von vorläufigem Rechtsschutz (ohne Numerus-clausus-Sachen)  
und ausgewählte Einzelsachgebiete

Bremen	Hamburg	Hessen	Mecklen- burg- Vorpommern	Nieder- sachsen	Nordrhein- Westfalen	Rheinland- Pfalz	Saarland	Sachsen	Sachsen- Anhalt	Schleswig- Holstein	Thüringen	Lfd. Nr.
--------	---------	--------	---------------------------------	--------------------	-------------------------	---------------------	----------	---------	--------------------	------------------------	-----------	-------------

zahl	130	459	1 059	158	979	2 406	414	186	352	317	427	455	1
------	-----	-----	-------	-----	-----	-------	-----	-----	-----	-----	-----	-----	---

zent	-	0,2	0,4	5,1	0,8	0,8	0,7	1,6	3,4	1,9	0,7	2,2	2
	9,2	1,1	2,1	12,0	2,6	2,5	1,2	2,2	5,7	0,9	2,1	1,1	3
	-	-	-	-	-	0,2	-	-	-	-	-	-	4
	0,8	-	0,6	0,6	-	0,5	-	-	1,1	-	0,2	-	5
	3,8	1,5	3,3	5,1	3,4	5,7	6,3	2,2	4,5	6,3	4,4	4,0	6
	0,8	0,4	0,7	0,6	0,6	0,8	1,7	0,5	0,3	0,6	2,3	0,7	7
	43,1	54,0	58,5	24,1	46,4	52,2	44,2	51,1	33,5	31,9	32,8	17,1	8
	36,9	45,5	46,6	7,6	28,9	38,8	22,9	38,7	15,3	14,2	16,9	5,3	9
	-	0,4	0,8	-	0,7	0,9	0,7	1,1	1,4	-	0,2	0,7	10
	-	-	-	-	0,2	-	-	-	-	-	-	-	11
	7,7	7,2	7,6	12,7	7,7	11,1	12,1	12,9	8,0	8,2	9,4	10,3	12
	6,2	7,0	7,5	12,7	7,7	11,0	11,8	12,9	7,7	7,3	9,1	10,3	13
	-	5,4	4,3	10,1	6,3	3,9	8,0	2,2	25,6	37,5	7,0	54,5	14
	-	1,5	0,8	3,8	1,6	0,2	2,9	-	14,2	3,2	0,7	1,8	15
	11,5	2,2	10,2	10,1	8,2	5,4	11,4	7,0	3,1	5,7	12,9	3,3	16
	24,6	25,9	13,5	20,3	24,1	17,8	15,5	21,0	15,6	7,3	29,0	7,3	17
	21,5	25,5	11,5	17,1	22,5	15,3	13,8	10,8	12,8	6,0	26,9	6,6	18
	-	2,4	0,1	0,6	0,6	0,5	0,7	-	0,6	0,3	1,6	0,2	19



### 3 Oberverwaltungsgerichte als Rechtsmittelinstanz

#### 3.4 Vor dem Oberverwaltungsgericht erledigte Beschwerden gegen Entscheidungen \*) und Verfahren zur Gewährung von vorläufigem Rechtsschutz (ohne Numerus-clausus-Sachen)

##### 3.4.5 Herkunft der Rechtsmittelverfahren 2002 \*\*)

Erledigt vor dem ... Oberverwaltungsgericht (OVG) bzw. Verwaltungsgerichtshof (VGH)	Erledigte Beschwerden							
	zusammen	Die Rechtsmittel richteten sich gegen eine Entscheidung			zusammen	Die Rechtsmittel richteten sich gegen eine Entscheidung		
		... nach §§ 80,80a VwGO	... nach § 123 VwGO	... in Personal- vertretungs- sachen		... nach §§ 80,80a VwGO	... nach § 123 VwGO	... in Personal- vertretungs- sachen
Erstinstanzlich entschieden ... Verwaltungsgericht (VG)	Anzahl				Prozent			
Deutschland .....	7 799	4 654	3 116	29	100	59,7	40,0	0,4
Früheres Bundesgebiet einschl. Gesamt-Berlin.....	6 767	3 854	2 890	23	100	57,0	42,7	0,3
Neue Länder.....	1 032	800	226	6	100	77,5	21,9	0,6
Baden-Württemberg								
VGH Mannheim zusammen.....	604	388	216	-	100	64,2	35,8	-
vom VG Freiburg.....	105	65	40	-	100	61,9	38,1	-
VG Karlsruhe.....	129	81	48	-	100	62,8	37,2	-
VG Sigmaringen.....	92	62	30	-	100	67,4	32,6	-
VG Stuttgart.....	278	180	98	-	100	64,7	35,3	-
Bayern								
VGH München zusammen.....	739	453	286	-	100	61,3	38,7	-
vom VG Ansbach.....	123	89	34	-	100	72,4	27,6	-
VG Augsburg.....	93	42	51	-	100	45,2	54,8	-
VG Bayreuth.....	55	39	16	-	100	70,9	29,1	-
VG München.....	299	171	128	-	100	57,2	42,8	-
VG Regensburg.....	94	61	33	-	100	64,9	35,1	-
VG Würzburg.....	75	51	24	-	100	68,0	32,0	-
Berlin								
OVG Berlin.....	699	311	381	7	100	44,5	54,5	1,0
Brandenburg								
OVG Frankfurt zusammen.....	379	336	42	1	100	88,7	11,1	0,3
vom VG Cottbus.....	231	223	8	-	100	96,5	3,5	-
VG Frankfurt/Oder.....	62	55	7	-	100	88,7	11,3	-
VG Potsdam.....	86	58	27	1	100	67,4	31,4	1,2
Bremen								
OVG Bremen.....	104	44	59	1	100	42,3	56,7	1,0
Hamburg								
OVG Hamburg.....	338	176	162	-	100	52,1	47,9	-
Hessen								
VGH Kassel zusammen.....	823	504	317	2	100	61,2	38,5	0,2
vom VG Darmstadt.....	148	97	51	-	100	65,5	34,5	-
VG Frankfurt/Main.....	276	164	112	-	100	59,4	40,6	-
VG Gießen.....	150	100	50	-	100	66,7	33,3	-
VG Kassel.....	142	81	60	1	100	57,0	42,3	0,7
VG Wiesbaden.....	107	62	44	1	100	57,9	41,1	0,9
Mecklenburg-Vorpommern								
OVG Greifswald zusammen.....	123	77	44	2	100	62,6	35,8	1,6
vom VG Greifswald.....	58	34	22	2	100	58,6	37,9	3,4
VG Schwerin.....	65	43	22	-	100	66,2	33,8	-

\*) Berufungen mit Anträgen auf Zulassung.

\*\*) Nicht einbezogen sind in dieser Tabelle also die Verfahren zur Gewährung von vorläufigem Rechtsschutz.

### 3 Oberverwaltungsgerichte als Rechtsmittelinstanz

3.4 Vor dem Oberverwaltungsgericht erledigte Beschwerden gegen Entscheidungen \*) und Verfahren zur Gewährung von vorläufigem Rechtsschutz (ohne Numerus-clausus-Sachen)  
noch: 3.4.5 Herkunft der Rechtsmittelverfahren 2002 \*\*)

Erledigt vor dem ... Oberverwaltungsgericht (OVG) bzw. Verwaltungsgerichtshof (VGH)	Erledigte Beschwerden							
	zusammen	Die Rechtsmittel richteten sich gegen eine Entscheidung			zusammen	Die Rechtsmittel richteten sich gegen eine Entscheidung		
		... nach §§ 80,80a VwGO	... nach § 123 VwGO	... in Personal- vertretungs- sachen		... nach §§ 80,80a VwGO	... nach § 123 VwGO	... in Personal- vertretungs- sachen
Erstinstanzlich entschieden ... Verwaltungsgericht (VG)	Anzahl				Prozent			
Niedersachsen								
OVG Lüneburg zusammen.....	797	438	354	5	100	55,0	44,4	0,6
vom VG Braunschweig.....	85	45	40	-	100	52,9	47,1	-
VG Göttingen.....	48	22	26	-	100	45,8	54,2	-
VG Hannover.....	257	123	132	2	100	47,9	51,4	0,8
VG Hildesheim.....	-	-	-	-	-	-	-	-
VG Lüneburg.....	105	71	34	-	100	67,6	32,4	-
VG Oldenburg.....	169	105	62	2	100	62,1	36,7	1,2
VG Osnabrück.....	77	37	40	-	100	48,1	51,9	-
VG Stade.....	56	35	20	1	100	62,5	35,7	1,8
Nordrhein-Westfalen								
OVG Münster zusammen.....	1 817	988	826	3	100	54,4	45,5	0,2
vom VG Aachen.....	91	49	42	-	100	53,8	46,2	-
VG Arnsberg.....	148	94	54	-	100	63,5	36,5	-
VG Düsseldorf.....	495	256	236	3	100	51,7	47,7	0,6
VG Gelsenkirchen.....	299	154	145	-	100	51,5	48,5	-
VG Köln.....	488	266	222	-	100	54,5	45,5	-
VG Minden.....	161	94	67	-	100	58,4	41,6	-
VG Münster.....	135	75	60	-	100	55,6	44,4	-
Rheinland-Pfalz								
OVG Koblenz zusammen.....	343	231	110	2	100	67,3	32,1	0,6
vom VG Koblenz.....	114	76	36	2	100	66,7	31,6	1,8
VG Neustadt/Weinstraße.....	74	50	24	-	100	67,6	32,4	-
VG Mainz.....	100	64	36	-	100	64,0	36,0	-
VG Trier.....	55	41	14	-	100	74,5	25,5	-
Saarland								
OVG Saarlouis.....	146	146	-	-	100	100,0	-	-
Sachsen								
OVG Bautzen zusammen.....	228	142	83	3	100	62,3	36,4	1,3
vom VG Chemnitz.....	106	70	35	1	100	66,0	33,0	0,9
VG Dresden.....	80	47	31	2	100	58,8	38,8	2,5
VG Leipzig.....	42	25	17	-	100	59,5	40,5	-
Sachsen-Anhalt								
OVG Magdeburg zusammen.....	133	116	17	-	100	87,2	12,8	-
vom VG Dessau.....	16	14	2	-	100	87,5	12,5	-
VG Halle.....	33	29	4	-	100	87,9	12,1	-
VG Magdeburg.....	84	73	11	-	100	86,9	13,1	-
Schleswig-Holstein								
OVG Schleswig.....	357	175	179	3	100	49,0	50,1	0,8
Thüringen								
OVG Weimar zusammen.....	169	129	40	-	100	76,3	23,7	-
vom VG Gera.....	41	27	14	-	100	65,9	34,1	-
VG Meiningen.....	43	35	8	-	100	81,4	18,6	-
VG Weimar.....	85	67	18	-	100	78,8	21,2	-

\*) Berufungen mit Anträgen auf Zulassung.

\*\*) Nicht einbezogen sind in dieser Tabelle also die Verfahren zur Gewährung von vorläufigem Rechtsschutz.

### 3 Oberverwaltungsgerichte

#### 3.5 Geschäftsentwicklung 2002 der sonstigen

Lfd. Nr.	Stand der Erledigung	Deutschland	Früheres Bundesgebiet einschl. Gesamt-Berlin	Neue Länder	Baden-Württemberg	Bayern	Berlin	Brandenburg
	<u>Beschwerden gegen Entscheidungen mit Anträgen auf Zulassung und Anträge zur Gewährung von vorläufigem Rechtsschutz in Numerus-clausus-Sachen</u>							
1	Anhängige Verfahren zu Jahresbeginn .....	130	125	5	-	18	10	-
2	Neuzugänge .....	782	709	73	-	270	85	3
3	Erledigte Verfahren .....	541	511	30	-	60	75	2
4	Anhängige Verfahren am Jahresende .....	371	323	48	-	228	20	1
	<u>Sonstige Beschwerden</u>							
5	Senate insgesamt .....	5 546	4 790	756	472	362	352	182
6	Allgemeine Senate .....	5 501	4 752	749	470	356	350	180
7	Asylsenate .....	45	38	7	2	6	2	2
8	Senate für technische Großvorhaben .....	-	-	-	-	-	-	-
9	<u>Sonstige Anträge außerhalb eines bei Gericht anhängigen Verfahrens</u> .....	115	90	25	24	34	-	-

**als Rechtsmittelinstanz**

Verfahren vor dem Oberverwaltungsgericht

Bremen	Hamburg	Hessen	Mecklen- burg- Vorpommern	Nieder- sachsen	Nordrhein- Westfalen	Rheinland- Pfalz	Saarland	Sachsen	Sachsen- Anhalt	Schleswig- Holstein	Thüringen	Lfd. Nr.
7	3	-	2	84	-	-	2	3	-	1	-	1
-	131	152	4	28	13	19	-	36	29	11	1	2
7	122	114	6	106	13	3	2	15	6	9	1	3
-	12	38	-	6	-	16	-	24	23	3	-	4
72	373	401	135	900	1 292	159	63	186	138	344	115	5
72	373	397	135	898	1 276	156	63	184	138	341	112	6
-	-	4	-	2	16	3	-	2	-	3	3	7
-	-	-	-	-	-	-	-	-	-	-	-	8
-	-	-	8	-	27	-	-	5	3	5	9	9

## 4 Bundes

### 4.1 Geschäftsentwicklung der Verfahren

#### 4.1.1 Geschäftsentwicklung

Lfd.Nr.	Stand der Erledigung	1985	1986	1987	1988	1989	1990	1991
---------	----------------------	------	------	------	------	------	------	------

#### Alle Revisions

1	Anhängige Verfahren zu Jahresbeginn .....	2 001	1 869	1 754	1 607	1 591	1 648	1 314
2	Neuzugänge .....	3 392	3 405	3 106	3 287	3 277	2 820	2 654
3	Erledigte Verfahren .....	3 524	3 520	3 253	3 303	3 220	3 154	2 749
4	Anhängige Verfahren am Jahresende .....	1 869	1 754	1 607	1 591	1 648	1 314	1 219

#### Alle Revisionsenate ohne den 1.

5	Anhängige Verfahren zu Jahresbeginn .....	1 725	1 605	1 444	1 356	1 317	1 235	1 109
6	Neuzugänge .....	2 512	2 528	2 453	2 599	2 460	2 168	2 078
7	Erledigte Verfahren .....	2 608	2 685	2 541	2 638	2 542	2 294	2 192
8	Anhängige Verfahren am Jahresende .....	1 629	1 448	1 356	1 317	1 235	1 109	995

#### 1. Revisionsenat

9	Anhängige Verfahren zu Jahresbeginn .....	276	264	310	251	274	413	205
10	Neuzugänge .....	880	877	653	688	817	652	576
11	Erledigte Verfahren .....	916	835	712	665	678	860	557
12	Anhängige Verfahren am Jahresende .....	240	306	251	274	413	205	224

#### Disziplinar

13	Anhängige Verfahren zu Jahresbeginn .....	113	112	109	108	72	79	84
14	Neuzugänge .....	237	214	189	126	120	123	99
15	Erledigte Verfahren .....	238	217	190	162	113	118	114
16	Anhängige Verfahren am Jahresende .....	112	109	108	72	79	84	69

#### Wehrdienst

17	Anhängige Verfahren zu Jahresbeginn .....	149	124	132	124	115	102	130
18	Neuzugänge .....	221	281	252	266	216	256	249
19	Erledigte Verfahren .....	246	273	260	275	229	228	292
20	Anhängige Verfahren am Jahresende .....	124	132	124	115	102	130	87

\*) Früheres Bundesgebiet; seit dem 3. Oktober 1990 Deutschland.  
Abweichungen des Jahresanfangsbestands gegenüber dem Endbestand des Vorjahres sind durch geänderte Zuordnung der Verfahren zwischen den Senaten oder durch nachträgliche Bereinigung des Geschäftsanfalls bestimmt.

1) Bis 30.09.2000 alle Senate ohne 9. Senat, dem bis dahin vor allem das Asylrecht zugeordnet war. Angaben seit 2001 sind mit denen der Vorjahre nicht voll vergleichbar.

2) Bis 30.09.2000 Angaben für den 9. Senat, dem bis dahin vor allem das Asylrecht zugeordnet war. Angaben seit 2001 sind mit denen der Vorjahre nicht voll vergleichbar.

**verwaltungsgericht**  
 vor dem Bundesverwaltungsgericht  
 1985 bis 2002 \*)

1992	1993	1994	1995	1996	1997	1998	1999	2000	2001	2002	Lfd.Nr.
------	------	------	------	------	------	------	------	------	------	------	---------

**senate**

1 219	1 082	1 326	1 121	1 273	1 092	942	867	657	685	618 a)	1
2 814	4 205	3 999	4 111	3 800	4 112	3 672	3 001	2 837	2 155	2 796	2
2 951	3 961	4 204	3 959	3 981	4 262	3 747	3 211	2 809	2 223	2 514	3
1 082	1 326	1 121	1 273	1 092	942	867	657	685	617	900	4

(im Wesentlichen alle Sachgebiete außer Staatsangehörigkeits-, Ausländer- und Asylrecht) <sup>1)</sup>

995	898	961	883	1 003	911	671	715	605	579	531 a)	5
2 272	2 512	2 532	2 930	2 847	2 641	2 267	2 187	2 018	1 643	2 152	6
2 369	2 449	2 610	2 810	2 939	2 881	2 305	2 297	2 033	1 692	2 027	7
898	961	883	1 003	911	671	633	605	590	530	656	8

(Staatsangehörigkeits-, Ausländer- und Asylrecht) <sup>2)</sup>

224	184	365	238	270	181	271	152	52	106	87	9
542	1 693	1 467	1 181	953	1 471	1 405	814	819	512	644	10
582	1 512	1 594	1 149	1 042	1 381	1 442	914	776	531	487	11
184	365	238	270	181	271	234	52	95	87	244	12

**senate**

69	95	96	82	96	80	121	113	103	73	28	13
123	122	112	133	111	149	129	108	93	69	57	14
97	121	126	119	127	108	136	118	123	114	58	15
95	96	82	96	80	121	114	103	73	28	27	16

**senate**

87	63	62	63	69	54	49	47	42	30	27	17
157	156	167	167	176	139	143	165	194	141	129	18
182	157	166	161	191	144	145	170	206	144	114	19
62	62	63	69	54	49	47	42	30	27	42	20

a) Veränderung gegenüber Endbestand des Vorjahres infolge Abtrennung eines Verfahrens.

Quelle: Bundesverwaltungsgericht, Leipzig

## 4 Bundesverwaltungsgericht

### 4.1 Geschäftsentwicklung der Verfahren vor dem Bundesverwaltungsgericht

#### 4.1.2 Geschäftsentwicklung 2002 nach Art der Streitsachen

Stand der Erledigung	Insgesamt	Erstinstanzliche Sachen und Wieder- aufnahme- verfahren	Beschwerden	Revisionen	Normen- kontroll- verfahren und -beschwerden	Sonstige Verfahren
----------------------	-----------	---	-------------	------------	--	-----------------------

#### Alle Revisionssenate

Anhängige Verfahren zu Jahresbeginn .....	618	74	231	194	39	80
Neuzugänge .....	2 796	116	1 575	355	116	634
Erledigte Verfahren .....	2 514	135	1 362	311	115	591
Anhängige Verfahren am Jahresende .....	900	55	444	238	40	123

#### 2. - 10. Revisionssenat (Sachgebiete außer Staatsangehörigkeits-, Ausländer- und Asylrecht)

Anhängige Verfahren zu Jahresbeginn .....	531	74	164	185	39	69
Neuzugänge .....	2 152	115	1 091	319	116	511
Erledigte Verfahren .....	2 027	134	995	292	115	491
Anhängige Verfahren am Jahresende .....	656	55	260	212	40	89

#### 1. Revisionssenat (Staatsangehörigkeits-, Ausländer- und Asylrecht)

Anhängige Verfahren zu Jahresbeginn .....	87	-	67	9	-	11
Neuzugänge .....	644	1	484	36	-	123
Erledigte Verfahren .....	487	1	367	19	-	100
Anhängige Verfahren am Jahresende .....	244	-	184	26	-	34

## 4 Bundesverwaltungsgericht

### 4.1 Geschäftsentwicklung der Verfahren vor dem Bundesverwaltungsgericht noch: 4.1.2 Geschäftsentwicklung 2002 nach Art der Streitsachen

Stand der Erledigung	Insgesamt	Wieder- aufnahme- verfahren	Berufungen	Beschwerden und Anträge nach der Bundesdisziplinar- ordnung	Sonstige Verfahren
----------------------	-----------	-----------------------------------	------------	--	--------------------

#### Disziplinarsenate

Anhängige Verfahren zu Jahresbeginn .....	28	-	25	3	-
Neuzugänge .....	57	-	35	19	3
Erledigte Verfahren .....	58	-	37	18	3
Anhängige Verfahren am Jahresende .....	27	-	23	4	-

Stand der Erledigung	Insgesamt	Wieder- aufnahme- verfahren	Berufungen	Vorlagen und Beschwerden nach der Wehr- disziplinar- ordnung	Vorlagen, Anträge und Beschwerden nach der Wehrbeschwerde- ordnung	Sonstige Verfahren
----------------------	-----------	-----------------------------------	------------	--	--	-----------------------

#### Wehrdienstsenate

Anhängige Verfahren zu Jahresbeginn .....	27	-	13	2	12	-
Neuzugänge .....	129	-	53	10	64	2
Erledigte Verfahren .....	114	-	42	12	58	2
Anhängige Verfahren am Jahresende .....	42	-	24	-	18	-

Quelle: Bundesverwaltungsgericht, Leipzig



## 4 Bundesverwaltungsgericht

### 4.2 Vor den Revisionsssenaten des Bundesverwaltungsgerichts erledigte Verfahren 4.2.1.1 Art der Erledigung, Ausgang des Verfahrens bei den erstinstanzlichen Sachen und den Wiederaufnahmeverfahren 2002

Erledigungsart	Anzahl	Prozent
<b>Erledigte Verfahren insgesamt .....</b>	<b>135</b>	<b>100</b>
Erledigt durch Vorbescheid .....	1	0,7
durch Urteil .....	27	20,0
der Klage stattgegeben .....	6	4,4
die Klage abgewiesen .....	21	15,6
durch Beschluss .....	79	58,5
Einstellung nach Rücknahme oder Erledigung der Haupt- sache sowie Verwerfung .....	74	54,8
Verweisung an das Verwaltungsgericht .....	5	3,7
auf sonstige Weise .....	28	20,7

Quelle: Bundesverwaltungsgericht, Leipzig

### 4.2.1.2 Art der Erledigung bei den Rechtsmittelverfahren 2002

Erledigungsart	Insgesamt		Be- schwerden	Revisionen	Normen- kontroll- verfahren und -beschwerden	Sonstige Verfahren
	Anzahl	Prozent				
<b>Erledigte Verfahren insgesamt .....</b>	<b>2 379</b>	<b>100</b>	<b>1 362</b>	<b>311</b>	<b>115</b>	<b>591</b>
Erledigt durch Urteil .....	233	9,8	-	199	19	15
als unbegründet zurückgewiesen .....	107	4,5	-	86	10	11
aufgehoben und zurückverwiesen .....	66	2,8	-	60	6	-
aufgehoben und Urteil der 1. Instanz wiederhergestellt .....	14	0,6	-	14	-	-
aufgehoben und Klage stattgegeben .....	27	1,1	-	23	2	2
aufgehoben und Klage abgewiesen .....	19	0,8	-	16	1	2
durch Beschluss .....	2 016	84,7	1 352	74	93	497
als unzulässig verworfen .....	654	27,5	592	36	17	9
als unbegründet zurückgewiesen .....	969	40,7	524	1	59	385
Revision zugelassen .....	215	9,0	138	-	8	69
Einstellung nach Rücknahme oder Erledigung der Hauptsache .....	178	7,5	98	37	9	34
auf sonstige Weise .....	130	5,5	10	38	3	79

Quelle: Bundesverwaltungsgericht, Leipzig

### 4.2.1.3 Erfolg der Rechtsmittel bei den Verfahren 2002

- Beschwerden und Revisionen (einschl. Verfahren nach dem Personal- und Richtervertretungsrecht) -

Betreiber der Rechtsmittel	Insgesamt			Be- schwerden	Revisionen	Sonstige Verfahren
	Anzahl	Prozent 1)	Prozent 2)			
<b>Erledigte Verfahren insgesamt .....</b>	<b>1 707</b>	<b>100</b>	<b>X</b>	<b>1 377</b>	<b>330</b>	<b>-</b>
Von Behörden eingelegte Rechtsmittel zusammen .....	251	14,7	100	120	131	-
dar. erfolgreich .....	83	X	33,1	39	44	-
Rechtsmittel in Asylverfahren .....	23	1,3	100	20	3	-
dar. erfolgreich .....	3	X	13,0	3	-	-
Von Bürgern eingelegte Rechtsmittel zusammen .....	1 456	85,3	100	1 257	199	-
dar. erfolgreich .....	123	X	8,4	92	31	-
Rechtsmittel in Asylverfahren .....	327	19,2	100	324	3	-
dar. erfolgreich .....	31	X	9,5	29	2	-

1) In % aller einschlägigen Verfahren.

2) In % der durch Behörden bzw. Bürger eingelegten Rechtsmittel zusammen bzw. in Asylverfahren.

Quelle: Bundesverwaltungsgericht, Leipzig

## 4 Bundesverwaltungsgericht

### 4.2 Vor den Revisionsssenaten des Bundesverwaltungsgerichts erledigte Verfahren

#### 4.2.2.1 Verfahrensdauer der Beschwerden vom Eingang der Beschwerde bis zur Beschlussfassung 1995 bis 2002

Verfahrensdauer	1995	1996	1997	1998	1999	2000	2001	2002
<b>Anzahl</b>								
Erledigte Beschwerden insgesamt 1) .....	2 595	2 722	3 147	2 652	2 147	1 911	1 357	1 367
<b>Prozent</b>								
Verfahrensdauer mehr als ... bis ... Monate								
bis 1 .....	55,0	53,3	57,4	61,0	53,1	51,8	47,2	41,6
1 - 3 .....	24,7	26,3	23,6	15,7	19,8	24,0	24,9	28,8
3 - 6 .....	13,9	11,4	12,9	11,8	14,5	17,4	20,1	18,7
6 - 12 .....	5,4	8,1	5,8	10,9	11,1	6,5	7,2	10,5
bis 12 zusammen .....	99,0	99,0	99,7	99,3	98,5	99,7	99,5	99,5
12 - 18 .....	0,9	0,9	0,2	0,6	1,2	0,3	0,5	0,5
18 - 24 .....	0,0	0,1	0,1	0,0	0,4	-	-	-
24 - 36 .....	0,0	-	-	-	-	-	-	-
mehr als 36 .....	-	-	-	-	-	-	-	-

1) Einschl. Beschwerden in Personal- und Richtervertretungsrecht.

Quelle: Bundesverwaltungsgericht, Leipzig

#### 4.2.2.2 Verfahrensdauer der durch Urteil beendeten Revisionen vom Eingang der Revisionsschrift bis zur Urteilsverkündung 1995 bis 2002

Verfahrensdauer	1995	1996	1997	1998	1999	2000	2001	2002
<b>Anzahl</b>								
Durch Urteil beendete Revisionen insgesamt 1) ....	413	430	298	266	247	251	271	214
<b>Prozent</b>								
Verfahrensdauer mehr als ... bis ... Monate								
bis 6 .....	10,2	7,2	14,4	20,3	23,1	16,7	14,4	13,1
6 - 12 .....	39,5	34,0	41,6	42,5	45,8	44,6	55,4	48,1
12 - 18 .....	24,5	40,0	27,9	27,1	27,1	35,5	28,0	34,1
18 - 24 .....	16,2	10,9	6,4	7,9	3,6	3,2	2,2	3,7
bis 24 zusammen .....	90,3	92,1	90,3	97,7	99,6	100,0	100,0	99,1
24 - 36 .....	9,4	7,4	9,1	1,9	0,4	-	-	0,9
mehr als 36 .....	0,2	0,5	0,7	0,4	-	-	-	-

1) Einschl. Rechtsbeschwerden in Personal- und Richtervertretungsrecht.

Quelle: Bundesverwaltungsgericht, Leipzig

## 4 Bundesverwaltungsgericht

### 4.2 Vor den Revisionssenaten des Bundesverwaltungsgerichts erledigte Verfahren

#### 4.2.3 Ausgewählte Sachgebiete 2002 \*)

Senat, Sachgebiet	Erledigte Verfahren insgesamt		Erstinstanzl. Sachen 1)	Beschwerden	Revisionen	Sonstige Verfahren
	Anzahl	Prozent				
<b>Revisionssenate insgesamt .....</b>	<b>2 514</b>	<b>100</b>	<b>135</b>	<b>1 362</b>	<b>311</b>	<b>706</b>
1. Senat .....	487	19,4	1	367	19	100
dar.: Staatsangehörigkeitsrecht .....	8	0,3	-	6	2	-
Ausländer- und Asylrecht .....	479	19,1	1	361	17	100
2. Senat .....	103	4,1	6	39	36	22
dar.: Recht des öffentlichen Dienstes .....	97	3,9	6	39	36	16
3. Senat .....	297	11,8	5	188	54	50
dar.: Lastenausgleichsrecht, Schadensfeststellungen .....	22	0,9	-	17	1	4
Gesundheitsverwaltungsrecht .....	42	1,7	-	33	7	2
Recht der Land- und Forstwirtschaft .....	13	0,5	1	7	4	1
Lebensmittelrecht und Recht der Ernährungs- wirtschaft 2) .....	15	0,6	-	5	5	5
Recht der Verkehrswirtschaft und Verkehrsrecht .....	34	1,4	1	24	7	2
4. Senat .....	254	10,1	54	85	15	100
dar.: Bau- und Bodenrecht einschl. des Garagenrechts .....	150	6,0	-	63	13	74
Straßen- Wegerecht, außer nicht anliegerbezogene Sondernutzungen .....	91	3,6	54	16	1	20
5. Senat .....	578	23,0	-	269	66	243
dar.: Fürsorgerecht einschl. Asylbewerberleistungsrecht .....	452	18,0	-	195	40	217
Kriegsopferfürsorge .....	3	0,1	-	2	1	-
Schwerbehindertenrecht .....	3	0,1	-	2	1	-
Ausbildungs-, Graduierten- und Berufsbildungs- förderung .....	11	0,4	-	6	4	1
6. Senat .....	177	7,0	8	73	20	76
dar.: Wehrpflicht- und Zivildienstrecht .....	24	1,0	-	21	-	3
Recht der Kriegsdienstverweigerung .....	11	0,4	-	9	-	2
Personalvertretungs- und Richtervertretungsrecht .....	34	1,4	-	-	-	34
Schul- und Hochschulrecht .....	9	0,4	-	3	2	4
Prüfungsrecht .....	6	0,2	-	5	1	-
Polizei- und Ordnungsrecht 3) .....	22	0,9	-	5	2	15
7. Senat .....	214	8,5	-	119	59	36
dar.: Recht zur Regelung von Vermögensfragen 4) .....	130	5,2	-	98	21	11
Abfallrecht und Bodenschutzrecht 5) .....	56	2,2	-	11	33	12
Wasser- und Deichrecht 6) .....	8	0,3	-	3	-	5
8. Senat .....	195	7,8	-	138	35	22
dar.: Kommunalrecht .....	23	0,9	-	8	12	3
Recht zur Regelung von Vermögensfragen 7) .....	170	6,8	-	130	23	17
9. Senat .....	203	8,1	60	81	7	55
dar.: Flurbereinigungsrecht 8) .....	18	0,7	-	15	1	2
Recht der Anlegung von Schienenwegen 8) .....	41	1,6	29	3	1	8
Erschließungs- und Baufolgeabgabenrecht 8) .....	43	1,7	-	35	3	5
10. Senat .....	6	0,2	1	3	-	2
dar.: Reisekosten-, Umzugskosten- und Trennungsgeldrecht ..	4	0,2	1	3	-	-

\*) In dieser Tabelle nicht abgegrenzt gemäß der "Systematik der Sachgebiete".

1) Und Wiederaufnahmeverfahren.

2) Sachgebiet am 1.1.2001 vom 1. Senat übernommen.

3) Sachgebiet am 1.1.2001 vom 1. Senat übernommen.

4) Insbesondere Klagen aus den Ländern Berlin, Mecklenburg-Vorpommern und Sachsen.

5) Sachgebiet am 1.1.2002 vom 3. Senat übernommen.

6) Sachgebiet am 1.1.2002 vom 9. Senat übernommen.

7) Insbesondere Klagen aus den Ländern Brandenburg, Sachsen-Anhalt und Thüringen.

8) Sachgebiet am 1.1.2001 vom ehemaligen 11. Senat übernommen.

Quelle: Bundesverwaltungsgericht, Leipzig

## 4 Bundesverwaltungsgericht

### 4.3 Herkunft der 2002 bei den Revisionssenaten neu eingegangenen Verfahren \*)

Herkunftsland	Verfahren insgesamt	Alle Sachgebiete außer Asylrecht	Asylrecht
<b>Neuzugänge insgesamt .....</b>	<b>2 757</b>	<b>2 177</b>	<b>580</b>
dar. unmittelbar vom Verwaltungsgericht .....	463	463	-
durch Sprungrevision .....	106	106	-
nach Ausschluss der Berufung .....	357	357	-
 Die Verfahren waren vorher anhängig in			
Baden-Württemberg .....	192	162	30
Bayern .....	356	181	175
Berlin .....	155	155	-
Brandenburg .....	173	173	-
Bremen .....	12	11	1
Hamburg .....	35	33	2
Hessen .....	157	91	66
Mecklenburg-Vorpommern .....	51	41	10
Niedersachsen .....	597	551	46
Nordrhein-Westfalen .....	425	244	181
Rheinland-Pfalz .....	128	117	11
Saarland .....	21	17	4
Sachsen .....	153	147	6
Sachsen-Anhalt .....	124	102	22
Schleswig-Holstein .....	57	51	6
Thüringen .....	121	101	20
 Verfahren ohne Vorinstanz .....	.	.	.

\*) Ohne Stellungnahmen.

Quelle: Bundesverwaltungsgericht, Leipzig

## Systematik der Sachgebiete

Die dreistelligen Ordnungsnummern der Sachgebiete beziehen sich auf Hauptgruppen (die letzten beiden Ziffern "0"), Untergruppen (die letzte Ziffer "0") und Einzelsachgebiete. In den Tabellen dieser Arbeitsunterlage sind jeweils nur die neun Hauptgruppen und einige besonders häufig vorkommende Einzelsachgebiete nachgewiesen. Die vom Bundesverwaltungsgericht abgegrenzten Sachgebiete (vgl. Tabelle 4.2.3) orientieren sich nicht an der nachstehend abgedruckten Systematik.

Nummer	Hauptgruppen, Untergruppen, Einzelsachgebiete
100	Parlaments-, Wahl- und Kommunalrecht, Recht der juristischen Personen des öffentlichen Rechts, Staatsaufsicht
110	Parlamentsrecht
120	Europa-, Bundestags- und Landtagswahlrecht
130	Parteienrecht
140	Kommunalrecht (ohne kommunales Abgabenrecht - vgl. Ord.Nr. 600 ff.-)
141	Verfassung, Verwaltung und Organisation der Gemeinden und Gemeindeverbände/kommunalen Gebietskörperschaften
142	Kommunalaufsichtsrecht
143	Kommunalwahlrecht
144	Finanzausgleich
145	Anschluss- und Benutzungszwang für kommunale Einrichtungen
146	Bestattungs- und Friedhofsrecht
150	Sparkassenrecht
160	Staatsaufsicht über nichtkommunale juristische Personen des öffentlichen Rechts
170	Verfassung und autonome Rechte der sonstigen juristischen Personen des öffentlichen Rechts einschl. der Wasser- und Bodenverbände
200	Kultur-, Schul-, Hochschul-, Kirchen- und Erwachsenenbildungsrecht, Sport
210	Schulrecht
211	Prüfungs- und Versetzungsrecht
212	Schülerbeförderung
220	Hochschulrecht
221	Vergabe von Studienplätzen durch die Hochschulen und die damit zusammenhängenden Immatrikulations- und Exmatrikulationsverfahren (NC-Verfahren)
222	Verteilung von Studienplätzen durch die Zentralstelle für die Vergabe von Studienplätzen
223	Prüfungsrecht einschließlich der zweiten Staatsprüfungen und der Anerkennung ausländischer Prüfungen
230	Wissenschaft und Kunst
240	Film- und Presserecht
250	Rundfunk- und Fernsehrecht einschließlich Gebührenbefreiung
260	Recht der Kirchen, Religions- und Weltanschauungsgemeinschaften sowie der Ordensgesellschaften
270	Erwachsenenbildungsrecht (ohne Berufsbildungsrecht)
280	Sport
300	Wirtschafts- und Wirtschaftsverwaltungsrecht, Landwirtschafts-, Jagd-, Forst- und Fischereirecht, Recht der freien Berufe
310	Wirtschaftsverfassung, Wirtschaftslenkung, Marktordnung einschließlich Preisrecht, Außenwirtschaftsrecht
311	Subventionen, Anpassungshilfen, Stilllegungsprämien
312	Industrie- und Handelskammern, Steuerberaterkammern, Handwerkskammern und andere Zusammenschlüsse wirtschaftlicher und berufsständischer Vereinigungen
313	Beschränkungen aufgrund des § 1 Abs. 3 Satz 2 des Energiesicherungsgesetzes
320	Gewerberecht einschließlich beruflicher Bildung (ohne Erwachsenenbildungsrecht)
321	Gewerbeordnung
322	Handwerksrecht
323	Gaststättenrecht
330	Berg- und Energierecht
331	Bergrecht
332	Energierecht
333	Atom- und Strahlenschutzrecht

## Systematik der Sachgebiete

Die dreistelligen Ordnungsnummern der Sachgebiete beziehen sich auf Hauptgruppen (die letzten beiden Ziffern "0"), Untergruppen (die letzte Ziffer "0") und Einzelsachgebiete. In den Tabellen dieser Arbeitsunterlage sind jeweils nur die neun Hauptgruppen und einige besonders häufig vorkommende Einzelsachgebiete nachgewiesen. Die vom Bundesverwaltungsgericht abgegrenzten Sachgebiete (vgl. Tabelle 4.2.3) orientieren sich nicht an der nachstehend abgedruckten Systematik.

Nummer	Hauptgruppen, Untergruppen, Einzelsachgebiete
340	Landwirtschaft und Ernährungswirtschaft (ohne Subventionen, Anpassungshilfen, Stilllegungsprämien - vgl. Ord.Nr. 311 -)
341	Agrarordnung, Flurbereinigung
342	Weinrecht
350	Jagd-, Forst- und Fischereirecht
360	Post- und Fernmelderecht
370	Recht der freien Berufe einschließlich Kammerrecht (z.B. Apotheker, Architekten, Ärzte, Tierärzte, Zahnärzte, Notare, Rechtsanwälte, Steuerberater, Wirtschaftsprüfer)
400	Polizei-, Ordnungs- und Wohnrecht, Umweltschutz
410	Polizeirecht
411	Waffenrecht
412	Versammlungsrecht
420	Ordnungsrecht
421	Obdachlosenrecht
422	Vereinsrecht
423	Sammlungsrecht
424	Brand- und Katastrophenschutz
425	Tierschutz
430	Umweltschutz
431	Immissionsschutzrecht
432	Abfallbeseitigungsrecht
433	Naturschutz, Landschaftsschutz
440	Personenordnungsrecht
441	Namensrecht
442	Staatsangehörigkeitsrecht
443	Melderecht
444	Pass- und Ausweisrecht
445	Ausländerrecht (ohne Verteilung - vgl. Ord.Nr. 448 -)
446	Asylrecht (ohne Verteilung - vgl. Ord.Nr. 448 -)
447	Datenschutzrecht
448	Verteilung von Ausländern
450	Gesundheit, Hygiene, Lebens- und Arzneimittel
451	Krankenhausrecht einschließlich Krankenhauspflegesätze
452	Lebensmittelrecht
453	Seuchenrecht, Viehseuchenrecht, Tierkörperbeseitigung
460	Wasserrecht
470	Straßen- und Wegerecht (ohne Enteignungsrecht - vgl. Ord.Nr. 560 ff. -)
471	Eisenbahn-, Kleinbahn-, Bergbahnrecht
472	Wasserstraßenrecht
480	Verkehrsrecht
481	Recht der Fahrerlaubnisse einschließlich Fahrerlaubnisprüfungen
482	Personenbeförderungsrecht
483	Güterkraftverkehrsrecht
484	Luftverkehrsrecht
485	Wasserverkehrsrecht
486	Eisenbahnverkehrsrecht
490	Wohnrecht
491	Wohngeldrecht
492	Wohnungsbauförderungsrecht und Wohnungsbindungsrecht einschließlich Mietpreisbildung
493	Wohnungsaufsichtsrecht

## Systematik der Sachgebiete

Die dreistelligen Ordnungsnummern der Sachgebiete beziehen sich auf Hauptgruppen (die letzten beiden Ziffern "0"), Untergruppen (die letzte Ziffer "0") und Einzelsachgebiete. In den Tabellen dieser Arbeitsunterlage sind jeweils nur die neun Hauptgruppen und einige besonders häufig vorkommende Einzelsachgebiete nachgewiesen. Die vom Bundesverwaltungsgericht abgegrenzten Sachgebiete (vgl. Tabelle 4.2.3) orientieren sich nicht an der nachstehend abgedruckten Systematik.

Nummer	Hauptgruppen, Untergruppen, Einzelsachgebiete
500	Raumordnung, Landesplanung, Bau-, Boden- und Städtebauförderungsrecht einschließlich Enteignung
510	Raumordnung, Landesplanung
520	Bauplanungs-, Bauordnungs- und Städtebauförderungsrecht
530	Siedlungsrecht
	531 Streitigkeiten aus dem Reichssiedlungsgesetz
	532 Kleingartenrecht
	533 Kleinsiedlungsrecht
	534 Heimstättenrecht
540	Denkmalschutz
550	Kataster- und Vermessungsrecht
560	Enteignungsrecht
	561 Streitigkeiten nach dem Bundesleistungsgesetz
	562 Streitigkeiten nach dem Schutzbereichsgesetz
	563 Streitigkeiten nach dem Landbeschaffungsgesetz
	564 Streitigkeiten nach den Sicherstellungsgesetzen
600	Abgabenrecht
610	Steuern
	611 Kommunale Steuern
	612 Kirchensteuer
620	Gebühren
	621 Benutzungsgebührenrecht
	622 Verwaltungsgebührenrecht
	623 Sondernutzungsgebühren
630	Beiträge
	631 Erschließungsbeiträge
	632 Ausbaubeiträge
	633 Kurtaxe
640	Haus-(Grundstücks-)anschlusskosten
650	Ausgleichsabgaben
660	Recht der vertraglich vereinbarten Beteiligung an den aus einer Bauleitplanung folgenden Kosten
670	Bescheinigungen aufgrund abgabenrechtlicher Vorschriften
700	Öffentlicher Dienst, Wehrpflicht, Dienstrecht des Zivilschutzes, Personalvertretungsrecht
710	Recht der Bundesbeamten
	711 Laufbahnprüfungen
	712 Beförderungen
	713 Versetzungen und Abordnungen
	714 Besoldung und Versorgung
	715 Beihilfen, Reise- und Umzugskostenvergütungen, Trennungsentschädigungen
	716 Disziplinarrecht
720	Soldatenrecht
	721 Laufbahnprüfungen
	722 Beförderungen
	723 Versetzungen und Abordnungen
	724 Besoldung und Versorgung
	725 Beihilfen, Reise- und Umzugskostenvergütungen, Trennungsentschädigungen

## Systematik der Sachgebiete

Die dreistelligen Ordnungsnummern der Sachgebiete beziehen sich auf Hauptgruppen (die letzten beiden Ziffern "0"), Untergruppen (die letzte Ziffer "0") und Einzelsachgebiete. In den Tabellen dieser Arbeitsunterlage sind jeweils nur die neun Hauptgruppen und einige besonders häufig vorkommende Einzelsachgebiete nachgewiesen. Die vom Bundesverwaltungsgericht abgegrenzten Sachgebiete (vgl. Tabelle 4.2.3) orientieren sich nicht an der nachstehend abgedruckten Systematik.

Nummer	Hauptgruppen, Untergruppen, Einzelsachgebiete
730	Recht der Landesbeamten
731	Laufbahnprüfungen
732	Beförderungen
733	Versetzungen und Abordnungen
734	Besoldung und Versorgung
735	Beihilfen, Reise- und Umzugskostenvergütungen, Trennungsentschädigungen
736	Disziplinarrecht
740	Recht der Richter
742	Beförderungen
743	Versetzungen und Abordnungen
744	Besoldung und Versorgung
745	Beihilfen, Reise- und Umzugskostenvergütungen, Trennungsentschädigungen
750	Wehrpflichtrecht
751	Recht der Kriegsdienstverweigerung
752	Recht des Zivildienstes
753	Recht der Unterhaltssicherung und des Arbeitsplatzschutzes
760	Dienstrecht des Zivilschutzes
770	Wiedergutmachungsrecht, Streitigkeiten nach dem Gesetz zu Art. 131 GG sowie über die Nachversicherung nach § 99 AKG und nach §§ 18 ff. des Fremdrenten- und Auslandsrentenneuregelungsgesetzes
771	Härtefonds für nichtjüdische Verfolgte des NS-Regimes
780	Personalvertretungsrecht
781	Personalvertretungsrecht des Bundes
782	Personalvertretungsrecht der Länder
790	Recht der Richtervertretungen
800	Sozialrecht, Jugendschutzrecht, Kindergartenrecht, Kriegsfolgenrecht sowie Recht der offenen Vermögensfragen
810	Sozialrecht
811	Sozialhilferecht
812	Schwerbehindertenrecht
813	Kriegsopferfürsorgerecht
814	Kinder- und Jugendhilfe- sowie Jugendförderungsrecht
815	Ausbildungs- und Studienförderungsrecht
816	Unterhaltsvorschussrecht
817	Heizkostenzuschussrecht
818	Sozialrecht nach landesrechtlichen Vorschriften
819	Jugendarbeits- und Mutterschutzrecht
820	Gesetz zur Verbesserung der betrieblichen Altersversorgung
830	Jugendschutzrecht (Streitigkeiten nach dem Gesetz über die Verbreitung jugendgefährdender Schriften und nach dem Gesetz zum Schutz der Jugend in der Öffentlichkeit)
840	Kindergartenrecht, Heimrecht
850	Kriegsfolgenrecht
851	Lastenausgleichsrecht
852	Häftlingshilferecht, Heimkehrerrecht und Kriegsgefangenenentschädigungsrecht
853	Flüchtlings- und Vertriebenenrecht
854	Requisitions- und Besatzungsschädenrecht



## Systematik der Sachgebiete

Die dreistelligen Ordnungsnummern der Sachgebiete beziehen sich auf Hauptgruppen (die letzten beiden Ziffern "0"), Untergruppen (die letzte Ziffer "0") und Einzelsachgebiete. In den Tabellen dieser Arbeitsunterlage sind jeweils nur die neun Hauptgruppen und einige besonders häufig vorkommende Einzelsachgebiete nachgewiesen. Die vom Bundesverwaltungsgericht abgegrenzten Sachgebiete (vgl. Tabelle 4.2.3) orientieren sich nicht an der nachstehend abgedruckten Systematik.

Nummer	Hauptgruppen, Untergruppen, Einzelsachgebiete
860	Recht der offenen Vermögensfragen
861	Rückübertragungsrecht
862	Investitionsrecht
863	Vermögenszuordnungsrecht
864	Treuhandrecht
865	Entschädigungsrecht
866	Ausgleichsleistungsrecht
870	Bereinigung von SED-Unrecht
871	Verwaltungsrechtliche Rehabilitierung
872	Berufliche Rehabilitierung
900	Sonstiges
910	Justizverwaltungsrecht

## Auszug aus dem Wortlaut der in den Tabellen erwähnten Gesetzestexten

### Asylverfahrensgesetz (AsylVfG)

#### § 78. Rechtsmittel.

(1) 1 Das Urteil des Verwaltungsgerichts, durch das die Klage in Rechtsstreitigkeiten nach diesem Gesetz als offensichtlich unzulässig oder offensichtlich unbegründet abgewiesen wird, ist unanfechtbar. 2 Das gilt auch, wenn nur das Klagebegehren gegen die Entscheidung über den Asylantrag als offensichtlich unzulässig oder offensichtlich unbegründet, das Klagebegehren im übrigen hingegen als unzulässig oder unbegründet abgewiesen worden ist.

(2) 1 In den übrigen Fällen steht den Beteiligten die Berufung gegen das Urteil des Verwaltungsgerichts zu, wenn sie von dem Oberverwaltungsgericht zugelassen wird. 2 Die Revision gegen das Urteil des Verwaltungsgerichts findet nicht statt.

...

#### § 79 Abs. 3. Besondere Vorschriften für das Berufungsverfahren. \*)

1 Das Oberverwaltungsgericht kann der Berufung des Ausländers durch Beschluss stattgeben, wenn es sie einstimmig für begründet und eine mündliche Verhandlung nicht für erforderlich hält. 2 § 125 Abs. 2 Satz 3 bis 5 der Verwaltungsgerichtsordnung gilt entsprechend.

### Verwaltungsgerichtsordnung (VwGO)

#### § 47. Sachliche Zuständigkeit des OVG bei der Normenkontrolle.

(Alte Fassung \*\*)

...

(5) Das Oberverwaltungsgericht legt die Sache unter Begründung seiner Rechtsauffassung dem Bundesverwaltungsgericht zur Entscheidung über die Auslegung revisiblen Rechts vor, wenn

1. die Rechtssache grundsätzliche Bedeutung hat oder
2. das Oberverwaltungsgericht von der Entscheidung eines anderen Oberverwaltungsgerichts, des Bundesverwaltungsgerichts, des Gemeinsamen Senats der obersten Gerichtshöfe des Bundes oder des Bundesverfassungsgerichts abweichen will.

Der Beschluss über die Vorlegung ist den Beteiligten bekanntzumachen. Das Bundesverwaltungsgericht entscheidet nur über die Rechtsfrage.

...

(7) Die Nichtvorlage nach Absatz 5 kann durch Beschwerde angefochten werden. Für das Beschwerdeverfahren gilt § 133 Abs. 2, 3 Satz 1 und 2, Abs. 4 und 5 Satz 3 entsprechend. In der Begründung der Beschwerde muss die grundsätzliche Bedeutung der Rechtssache dargelegt oder die Entscheidung, von der die angefochtene Entscheidung abweicht, bezeichnet werden. Das Bundesverwaltungsgericht entscheidet durch Beschluss. Ist die Beschwerde begründet oder hat das Oberverwaltungsgericht ihr abgeholfen, entscheidet das Bundesverwaltungsgericht über die Rechtsfrage. Hat das Oberverwaltungsgericht die Rechtsfrage abweichend beantwortet und beruht seine Entscheidung auf der Abweichung, verweist das Bundesverwaltungsgericht die Sache an das Oberverwaltungsgericht zurück, das unter Aufhebung seiner Entscheidung neu entscheidet.

...

(Neue Fassung \*\*)

...

(6) Das Gericht kann auf Antrag eine einstweilige Anordnung erlassen, wenn dies zur Abwehr schwerer Nachteile oder aus anderen wichtigen Gründen dringend geboten ist.

#### § 80. Aufschiebende Wirkung.

(1) 1 Widerspruch und Anfechtungsklage haben aufschiebende Wirkung. 2 Das gilt auch bei rechtsgestaltenden und feststellenden Verwaltungsakten sowie bei Verwaltungsakten mit Doppelwirkung (§ 80a).

---

\*) § 79 Abs. 3 AsylVfG wurde mit Gesetz vom 18. Juni 1997 aufgehoben. Bei Verfahren, die zu diesem Zeitpunkt bereits anhängig waren und in dieser Arbeitsunterlage im Abschnitt "Oberverwaltungsgerichte als Rechtsmittelinstanz" nachgewiesen sind, konnte § 79 Abs. 3 AsylVfG aber noch zur Anwendung kommen.

\*\*) § 47 VwGO wurde mit dem 6. VwGOÄndG zum 1. Januar 1997 geändert. Bei Verfahren, die zu diesem Zeitpunkt bereits anhängig waren und in dieser Arbeitsunterlage im Abschnitt "Bundesverwaltungsgericht" nachgewiesen sind, konnte § 47 VwGO aber noch in der alten Fassung zur Anwendung kommen.

## Auszug aus dem Wortlaut der in den Tabellen erwähnten Gesetzestexten

(2) 1 Die aufschiebende Wirkung entfällt nur

1. bei der Anforderung von öffentlichen Abgaben und Kosten,
2. bei unaufschiebbaren Anordnungen und Maßnahmen von Polizeivollzugsbeamten,
3. in anderen durch Bundesgesetz oder für Landesrecht durch Landesgesetz vorgeschriebenen Fällen, insbesondere für Widersprüche und Klagen Dritter gegen Verwaltungsakte, die Investitionen oder die Schaffung von Arbeitsplätzen betreffen,
4. in den Fällen, in denen die sofortige Vollziehung im öffentlichen Interesse oder im überwiegenden Interesse eines Beteiligten von der Behörde, die den Verwaltungsakt erlassen oder über den Widerspruch zu entscheiden hat, besonders angeordnet wird.

2 Die Länder können auch bestimmen, dass Rechtsbehelfe keine aufschiebende Wirkung haben, soweit sie sich gegen Maßnahmen richten, die in der Verwaltungsvollstreckung durch die Länder nach Bundesrecht getroffen werden.

(3) 1 In den Fällen des Absatzes 2 Nr. 4 ist das besondere Interesse an der sofortigen Vollziehung des Verwaltungsakts schriftlich zu begründen. 2 Einer besonderen Begründung bedarf es nicht, wenn die Behörde bei Gefahr im Verzug, insbesondere bei drohenden Nachteilen für Leben, Gesundheit oder Eigentum vorsorglich eine als solche bezeichnete Notstandsmaßnahme im öffentlichen Interesse trifft.

(4) 1 Die Behörde, die den Verwaltungsakt erlassen oder über den Widerspruch zu entscheiden hat, kann in den Fällen des Absatzes 2 die Vollziehung aussetzen, soweit nicht bundesgesetzlich etwas anderes bestimmt ist. 2 Bei der Anforderung von öffentlichen Abgaben und Kosten kann sie die Vollziehung auch gegen Sicherheit aussetzen. 3 Die Aussetzung soll bei öffentlichen Abgaben und Kosten erfolgen, wenn ernstliche Zweifel an der Rechtmäßigkeit des angegriffenen Verwaltungsakts bestehen oder wenn die Vollziehung für den Abgaben- oder Kostenpflichtigen eine unbillige, nicht durch überwiegende öffentliche Interessen gebotene Härte zur Folge hätte.

(5) 1 Auf Antrag kann das Gericht der Hauptsache die aufschiebende Wirkung in den Fällen des Absatzes 2 Nr. 1 bis 3 ganz oder teilweise anordnen, im Falle des Absatzes 2 Nr. 4 ganz oder teilweise wiederherstellen. 2 Der Antrag ist schon vor Erhebung der Anfechtungsklage zulässig. 3 Ist der Verwaltungsakt im Zeitpunkt der Entscheidung schon vollzogen, so kann das Gericht die Aufhebung der Vollziehung anordnen. 4 Die Wiederherstellung der aufschiebenden Wirkung kann von der Leistung einer Sicherheit oder von anderen Auflagen abhängig gemacht werden. 5 Sie kann auch befristet werden.

(6) 1 In den Fällen des Absatzes 2 Nr. 1 ist der Antrag nach Absatz 5 nur zulässig, wenn die Behörde einen Antrag auf Aussetzung der Vollziehung ganz oder zum Teil abgelehnt hat. 2 Das gilt nicht, wenn

1. die Behörde über den Antrag ohne Mitteilung eines zureichenden Grundes in angemessener Frist sachlich nicht entschieden hat oder
2. eine Vollstreckung droht.

(7) 1 Das Gericht der Hauptsache kann Beschlüsse über Anträge nach Absatz 5 jederzeit ändern oder aufheben. 2 Jeder Beteiligte kann die Änderung oder Aufhebung wegen veränderter oder im ursprünglichen Verfahren ohne Verschulden nicht geltend gemachter Umstände beantragen.

(8) In dringenden Fällen kann der Vorsitzende entscheiden.

### § 80a. Verwaltungsakte mit Doppelwirkung.

(1) Legt ein Dritter einen Rechtsbehelf gegen den an einen anderen gerichteten, diesen begünstigenden Verwaltungsakt ein, kann die Behörde

1. auf Antrag des Begünstigten nach § 80 Abs. 2 Nr. 4 die sofortige Vollziehung anordnen,
2. auf Antrag des Dritten nach § 80 Abs. 4 die Vollziehung aussetzen und einstweilige Maßnahmen zur Sicherung der Rechte des Dritten treffen.

(2) Legt ein Betroffener gegen einen an ihn gerichteten belastenden Verwaltungsakt, der einen Dritten begünstigt, einen Rechtsbehelf ein, kann die Behörde auf Antrag des Dritten nach § 80 Abs. 2 Nr. 4 die sofortige Vollziehung anordnen.

(3) 1 Das Gericht kann auf Antrag Maßnahmen nach den Absätzen 1 und 2 ändern oder aufheben oder solche Maßnahmen treffen. 2 § 80 Abs. 5 bis 8 gilt entsprechend.

### § 80b. Ende der aufschiebenden Wirkung.

(1) 1 Die aufschiebende Wirkung des Widerspruchs und der Anfechtungsklage endet mit der Unanfechtbarkeit oder, wenn die Anfechtungsklage im ersten Rechtszug abgewiesen worden ist, drei Monate nach Ablauf der gesetzlichen Begründungsfrist des gegen die abweisende Entscheidung gegebenen Rechtsmittels. 2 Dies gilt auch, wenn die Vollziehung durch die Behörde ausgesetzt oder die aufschiebende Wirkung durch das Gericht wiederhergestellt oder angeordnet worden ist, es sei denn, die Behörde hat die Vollziehung bis zur Unanfechtbarkeit ausgesetzt.

(2) Das Oberverwaltungsgericht kann auf Antrag anordnen, dass die aufschiebende Wirkung fort dauert.

(3) § 80 Abs. 5 bis 8 und § 80a gelten entsprechend.

## Auszug aus dem Wortlaut der in den Tabellen erwähnten Gesetzestexten

### **§ 93a. Musterverfahren.**

(1) 1 Ist die Rechtmässigkeit einer behördlichen Massnahme Gegenstand von mehr als zwanzig Verfahren, kann das Gericht eines oder mehrere geeignete Verfahren vorab durchführen (Musterverfahren) und die übrigen Verfahren aussetzen. 2 Die Beteiligten sind vorher zu hören. 3 Der Beschluss ist unanfechtbar.

(2) 1 Ist über die durchgeführten Verfahren rechtskräftig entschieden worden, kann das Gericht nach Anhörung der Beteiligten über die ausgesetzten Verfahren durch Beschluss entscheiden, wenn es einstimmig der Auffassung ist, dass die Sachen gegenüber rechtskräftig entschiedenen Musterverfahren keine wesentlichen Besonderheiten tatsächlicher oder rechtlicher Art aufweisen und der Sachverhalt geklärt ist. 2 Das Gericht kann in einem Musterverfahren erhobene Beweise einführen; es kann nach seinem Ermessen die wiederholte Vernehmung eines Zeugen oder eine neue Begutachtung durch denselben oder andere Sachverständige anordnen. 3 Beweisanträge zu Tatsachen, über die bereits im Musterverfahren Beweis erhoben wurde, kann das Gericht ablehnen, wenn ihre Zulassung nach seiner freien Überzeugung nicht zum Nachweis neuer entscheidungserheblicher Tatsachen beitragen und die Erledigung des Rechtsstreits verzögern würde. 4 Die Ablehnung kann in der Entscheidung nach Satz 1 erfolgen. 5 Den Beteiligten steht gegen den Beschluss nach Satz 1 das Rechtsmittel zu, das zulässig wäre, wenn das Gericht durch Urteil entschieden hätte. 6 Die Beteiligten sind über dieses Rechtsmittel zu belehren.

### **§ 123. Erlass einstweiliger Anordnungen.**

(1) 1 Auf Antrag kann das Gericht, auch schon vor Klageerhebung, eine einstweilige Anordnung in bezug auf den Streitgegenstand treffen, wenn die Gefahr besteht, dass durch eine Veränderung des bestehenden Zustands die Verwirklichung eines Rechts des Antragstellers vereitelt oder wesentlich erschwert werden könnte. 2 Einstweilige Anordnungen sind auch zur Regelung eines vorläufigen Zustands in bezug auf ein streitiges Rechtsverhältnis zulässig, wenn diese Regelung, vor allem bei dauernden Rechtsverhältnissen, um wesentliche Nachteile abzuwenden oder drohende Gewalt zu verhindern oder aus anderen Gründen nötig erscheint.

(2) 1 Für den Erlass einstweiliger Anordnungen ist das Gericht der Hauptsache zuständig. 2 Dies ist das Gericht des ersten Rechtszugs und, wenn die Hauptsache im Berufungsverfahren anhängig ist, das Berufungsgericht. 3 § 80 Abs. 8 ist entsprechend anzuwenden.

(3) Für den Erlass einstweiliger Anordnungen gelten §§ 920, 921, 923, 926, 928 bis 932, 938, 939, 941 und 945 der Zivilprozessordnung entsprechend.

(4) Das Gericht entscheidet durch Beschluss.

(5) Die Vorschriften der Absätze 1 bis 3 gelten nicht für die Fälle der §§ 80 und 80a.

### **§ 124. Zulässigkeit der Berufung.**

(1) Gegen Endurteile einschliesslich der Teilurteile nach § 110 und gegen Zwischenurteile nach den §§ 109 und 111 steht den Beteiligten die Berufung zu, wenn sie von dem Obergericht zugelassen wird.

(2) 1 Die Berufung ist nur zuzulassen,

1. wenn ernstliche Zweifel an der Richtigkeit des Urteils bestehen,
2. wenn die Rechtssache besondere tatsächliche oder rechtliche Schwierigkeiten aufweist,
3. wenn die Rechtssache grundsätzlich Bedeutung hat,
4. wenn das Urteil von einer Entscheidung des Obergerichts, des Bundesverwaltungsgerichts, des gemeinsamen Senats der obersten Gerichtshöfe des Bundes oder des Bundesverfassungsgerichts abweicht und auf dieser Abweichung beruht oder
5. wenn ein der Beurteilung des Berufungsgerichts unterliegender Verfahrensmangel geltend gemacht wird und vorliegt, auf dem die Entscheidung beruhen kann.

### **§ 125 Abs. 2. Berufungsverfahren, Entscheidung bei Unzulässigkeit.**

1 Ist die Berufung unzulässig, so ist sie zu verwerfen. 2 Die Entscheidung kann durch Beschluss ergehen. 3 Die Beteiligten sind vorher zu hören. 4 Gegen den Beschluss steht den Beteiligten das Rechtsmittel zu, das zulässig wäre, wenn das Gericht durch Urteil entschieden hätte. 5 Die Beteiligten sind über dieses Rechtsmittel zu belehren.

### **§ 130a. Entscheidung durch Beschluss.**

1 Das Obergericht kann über die Berufung durch Beschluss entscheiden, wenn es sie einstimmig für begründet oder einstimmig für unbegründet hält und eine mündliche Verhandlung nicht für erforderlich hält. 2 § 125 Abs. 2 Satz 3 bis 5 gilt entsprechend.