

# Rechtspflege

## Ausgewählte Zahlen für die Rechtspflege

**2006**

Erscheinungsfolge: jährlich  
Erschienen am 11.06.2007  
Artikelnummer: 2100100067004

Fachliche Informationen zu dieser Veröffentlichung können Sie direkt beim Statistischen Bundesamt erfragen:  
Gruppe VI B, Telefon: +49 (0) 75 41 14; Fax: +49 (0) 75 39 77 oder E-Mail:  
[rechtspflegestatistik@destatis.de](mailto:rechtspflegestatistik@destatis.de)

**© Statistisches Bundesamt, Wiesbaden 2007**

Vervielfältigung und Verbreitung, auch auszugsweise, mit Quellenangabe gestattet.



# Inhalt

	Seite
Vorbemerkung .....	5
Schaubild .....	7
<b>Tabellentell</b>	
<b>1. Organisation, Personal und Geschäftsabwicklung im Gerichtswesen</b>	
1.1 Gerichte und Gerichtsbezirke	
1.1.1 Gerichte in der Ordentlichen und in der Fachgerichtsbarkeit am 31.12.2005 .....	9
1.1.2 Ordentliche Gerichte mit Gerichtsbezirken und deren Einwohnerzahlen am 31.12.2005 .....	10
1.2 Personal der Rechtspflege in Bund und Ländern	
1.2.1 Richter und Richterinnen im Bundes- und Landesdienst 2004 .....	15
1.2.2 Staatsanwälte/-anwältinnen, Rechtsanwälte/-anwältinnen und Notare/Notarinnen 1995 bis 2005 .....	15
1.3 Personal bei den Ordentlichen Gerichten und Staatsanwaltschaften der Länder	
1.3.1 Personal der Gerichte am 31.12.2005	
1.3.1.1 Amtsgerichte .....	16
1.3.1.2 Landgerichte .....	20
1.3.1.3 Oberlandesgerichte .....	24
1.3.2 Personal der Staats-(Amts-)anwaltschaften am 31.12.2005	
1.3.2.1 Landgerichte .....	28
1.3.2.2 Oberlandesgerichte .....	32
1.4 Geschäftsabwicklung 2003 bis 2005 bei Gerichten und Staatsanwaltschaften	
1.4.1 Zivilgerichte ohne Familiengerichte .....	36
1.4.2 Familiengerichte .....	37
1.4.3 Staatsanwaltschaften .....	37
1.4.4 Strafgerichte .....	38
1.4.5 Arbeitsgerichte .....	39
1.4.6 Sozialgerichte .....	39
1.4.7 Verwaltungsgerichte .....	40
1.4.8 Finanzgerichte .....	40
1.4.9 Bundesverfassungsgericht .....	40
1.5 Deutsches Patent- und Markenamt und Bundespatentgericht	
1.5.1 Geschäftsabwicklung 2004 bis 2006 .....	41
1.5.2 Wohnsitz des Anmelders bzw. Sitz des Unternehmens 1999 bis 2006 .....	42
<b>2. Tatermittlung</b>	
2.1 Straftaten und polizeilich ermittelte Tatverdächtige 2005 .....	43
<b>3. Strafverfolgung</b>	
3.1 Zusammenfassende Übersichten	
3.1.1 Abgeurteilte und Verurteilte 1976 bis 2005 insgesamt und nach Altersgruppen .....	44
3.1.2 Verurteilte 1976 bis 2005 nach dem angewandten Strafrecht und nach Altersklassen .....	46
3.1.3 Abgeurteilte und Verurteilte 2005 nach Ländern insgesamt und nach Altersgruppen	
3.1.3.1 Alle Straftaten .....	48
3.1.3.2 Straftaten ohne solche im Straßenverkehr .....	50
3.2 Abgeurteilte und Verurteilte 2005 nach Art der Straftat und Altersgruppen .....	52
3.3 Verurteilte 1976 bis 2005 mit Hauptstrafe nach allgemeinem Strafrecht	
3.3.1 Dauer der Freiheitsstrafe, Altersgruppen .....	54
3.3.2 Zahl und Höhe der Tagessätze der Geldstrafe .....	54
3.3.3 Dauer der Freiheitsstrafe, Art der Straftat 2005 .....	56
3.3.4 Zahl und Höhe der Tagessätze der Geldstrafe, Art der Straftat 2005 .....	56
3.4 Verurteilte 1976 bis 2005 mit Hauptstrafe nach Jugendstrafrecht	
3.4.1 Dauer der Jugendstrafe, Altersgruppen .....	58
3.4.2 Art der Zuchtmittel und Erziehungsmaßregeln, Altersgruppen .....	60
3.4.3 Dauer der Jugendstrafe, Art der Straftat 2005 .....	62
3.4.4 Art der Zuchtmittel und Erziehungsmaßregeln, Art der Straftat 2005 .....	62
3.5 Verurteilte 1970 bis 2005 wegen Straftaten im Straßenverkehr	
3.5.1 Nach Altersgruppen und Geschlecht .....	64
3.5.2 Verurteilte (und Abgeurteilte) 2003 bis 2005 nach Sanktionen .....	65
3.6 Verurteilte 1970 bis 2005 wegen Diebstahl und Unterschlagung nach Altersgruppen und Geschlecht .....	66
3.7 Verurteilte 1982 bis 2005 wegen Rauschgiftkriminalität nach Altersgruppen und Geschlecht .....	67

3.8	Untersuchungshaft und frühere Verurteilungen	
3.8.1	In der Strafverfolgungsstatistik 2005 erfasste Personen mit Untersuchungshaft nach deren Grund und Dauer .....	68
3.8.2	Verurteilte 2005 nach Art und Zahl der früheren Verurteilungen .....	68
3.9	Deutsche und Ausländer	
3.9.1	Verurteilte 2005 nach Art der Straftat und Altersklassen .....	70
3.9.2	Verurteilte 1976 bis 2005 insgesamt und nach ausgewählten Staatsangehörigkeiten .....	72
3.9.3	Ersuchen um Auslieferung an die Bundesrepublik Deutschland (Einlieferungen) 2005 .....	73
3.9.4	Ersuchen um Auslieferung aus der Bundesrepublik Deutschland 2005 .....	74
3.10	Täter-Opfer-Ausgleich (TOA); Verurteilte sowie Personen mit Auflagen und Weisungen nach JGG, denen auferlegt wurde, sich um einen TOA zu bemühen, 2005 nach dem angewandten Strafrecht und der schwersten verhängten Sanktion .....	75
4	<b>Strafvollzug</b>	
4.1	Zahl der Anstalten 1970 bis 2005, Belegungsfähigkeit und Belegung .....	76
4.2	Art der Zugänge und Art der Abgänge 1970 bis 2005 .....	76
4.3	Art des Vollzugs 1970 bis 2005 .....	77
4.4	In Maßregelvollzugsanstalten aufgrund strafrechtlicher Anordnung Untergebrachte 1987-2005 .....	78
4.5	Strafgefangene am 31. März 2006 nach demographischen und kriminologischen Merkmalen	
4.5.1	Grundzahlen .....	79
4.5.2	Prozent .....	80
5	<b>Bewährungshilfe</b>	
5.1	Unterstellungen unter Bewährungsaufsicht 1970 bis 2005 nach dem angewandten Strafrecht und dem Geschlecht der Probanden .....	81
5.2	Unterstellungen unter Bewährungsaufsicht 1970 bis 2005 jeweils am 31. Dezember nach Unterstellungsgründen .....	81
5.3	Beendete Unterstellungen unter Bewährungsaufsicht 1970 bis 2005 nach Beendigungsgründen .....	81
<b>Anhang</b>		
	Strafmündige deutsche Bevölkerung am 1.1.2005 nach Altersklassen .....	82

#### Gebietsstand

Die Angaben für Deutschland beziehen sich auf die Bundesrepublik Deutschland  
nach dem Gebietsstand seit dem 3.10.1990.

Die Angaben für das frühere Bundesgebiet beziehen sich auf die Bundesrepublik Deutschland  
nach dem Gebietsstand bis zum 3.10.1990.

Die Angaben für die neuen Länder beziehen sich auf die Länder Brandenburg,  
Mecklenburg-Vorpommern, Sachsen, Sachsen-Anhalt und Thüringen.

Die Angaben für Berlin beziehen sich auf Gesamt-Berlin.

#### Zeichenerklärung

- = nichts vorhanden  
.. = Zahlenwert unbekannt  
r = berichtete Zahl

Abs. = Absatz  
i.V.m. = in Verbindung mit  
ArbGG = Arbeitsgerichtsgesetz  
BGH = Bundesgerichtshof  
BPatG = Bundespatentgericht  
BtMG = Betäubungsmittelgesetz

BVerfGG = Bundesverfassungsgerichtsgesetz  
JGG = Jugendgerichtsgesetz  
JVA = Jugendvollzugsanstalt  
StGB = Strafgesetzbuch  
StPO = Strafprozessordnung  
ZPO = Zivilprozessordnung

#### Auf- und Ausgliederung

Die vollständige Aufgliederung einer Summe ist durch das Wort davon kenntlich gemacht. Auf das Wort davon ist verzichtet worden, wenn aus Aufbau und Wortlaut von Tabellenkopf und Vorspalte unmissverständlich hervorgeht, dass es sich um eine Aufgliederung handelt. Die teilweise Ausgliederung einer Summe ist durch das Wort darunter gekennzeichnet. Bei teilweiser Ausgliederung nach verschiedenen nicht summierbaren Merkmalen sind die Worte und zwar gebraucht worden.

## Vorbemerkung

Das hiermit vorgelegte Heft 2006 der Reihe 1 aus der Fachserie 10 „Rechtspflege“ enthält einen Überblick über wichtigsten Ergebnisse aus allen Bereichen der Rechtspflegestatistik, die bis zum Jahresende 2006 im Statistischen Bundesamt vorlagen.

Die Veröffentlichung umfasst neben einigen zusammenfassenden Darstellungen der aktuellen Statistiken über „Geschäftserledigung bei Gerichten und Staatsanwaltschaften“, „Strafverfolgung“ und „Strafvollzug“ auch Darstellungen für frühere Berichtsjahre und Aufschlüsselungen nach Ländern. Darüber hinaus werden ausgewählte Themen ausführlicher behandelt, so die Straßenverkehrsdelikte, der Diebstahl und die Rauschgiftkriminalität in den Tabellen 3.5, 3.6 und 3.7.

Neu ist eine tabellarische Darstellung der in der Strafverfolgungsstatistik erfassten strafgerichtlichen Weisungen, einen Täter-Opfer-Ausgleich zu suchen (Tabelle 3.10).

Umfassendere und tiefer gegliederte Ergebnisse der diversen Rechtspflegestatistiken werden in den speziellen Heften der Fachserie 10 dargestellt, nämlich in

- Reihe 2.1 Zivilgerichte
- Reihe 2.2 Familiengerichte
- Reihe 2.3 Straferichte
- Reihe 2.4 Verwaltungsgerichte
- Reihe 2.5 Finanzgerichte
- Reihe 2.6 Staatsanwaltschaften
- Reihe 3 Strafverfolgung
- Reihe 4.1 Strafvollzug
- Reihe 5 Bewährungshilfe.

In den jeweiligen statistikspezifischen Fachserienheften finden sich auch Qualitätsberichte zu den einzelnen Justiz- und Rechtspflegestatistiken, in denen die Erhebungen charakterisiert und ihre Qualität beschrieben wird. Auf die Wiederholung der Qualitätsberichte an dieser Stelle wird verzichtet. Über unsere Internetadresse [www.destatis.de/qualitaetsberichte](http://www.destatis.de/qualitaetsberichte) finden Sie ausführliche Qualitätsberichte zu den einzelnen Statistiken.

Die Ergebnisse der Justizgeschäftsstatistiken bei Gerichten und Staatsanwaltschaften, die jetzt in den Reihe 2.1 bis 2.6 veröffentlicht werden, wurden bis zum Berichtsjahr 2001 in vom Statistischen Bundesamt jährlich erstellten und direkt vertriebenen Arbeitsunterlagen dargestellt.

Zum Berichtsjahr 2003 eingestellt wurde die bisherige Fachserie 10, Reihe 4.2. In dieser Veröffentlichung waren die Ergebnisse der Erhebung über Belegungsfähigkeit und Belegung einerseits in den Einrichtungen des Strafvollzugs, dessen Belegungszahlen weiterhin in der Reihe 4.1 abgebildet sind, und andererseits in den Untersuchungshaftanstalten sowie den weiteren Einrichtungen des Justizvollzugs dargestellt worden. Eckzahlen zur Kapazität aller Einrichtungen des Justizvollzugs finden sich jetzt auf der Internetseite des Statistischen Bundesamts <http://www.destatis.de/> in der Rubrik Rechtspflege/ Online-Publikationen als Download-Angebot.

Über die Darstellung in den Veröffentlichungen des Statistischen Bundesamts hinausgehende Ergebnisse der Rechtspflegestatistik, insbesondere in tieferer regionaler Gliederung, werden von einigen Statistischen Landesämtern unter der Kennziffer B VI veröffentlicht.

Alle aktuellen Hefte der Fachserie 10 zur Rechtspflegestatistik werden in elektronischer Form über den Statistik-Shop des Statistischen Bundesamts als PDF- sowie als MS-Excel-Datei angeboten. Während die Reihe 1 weiterhin zusätzlich als Print-Version erscheint, wurden die anderen Hefte zum Berichtsjahr 2002 (die Reihe 5, Bewährungshilfe zum Berichtsjahr 2000/2001) letztmalig in gedruckter Form vertrieben.

Die in der vorliegenden Ausgabe der Reihe 1 nachgewiesenen Ergebnisse beziehen sich im Wesentlichen auf Deutschland; ein gegebenenfalls abweichender Gebietsstand ist jeweils in einer Fußnote vermerkt. Die Bundestabellen zur Bewährungshilfestatistik sowie zur Strafverfolgungstatistik erstrecken sich dabei als Ganzes derzeit immer noch ausschließlich auf das frühere Bundesgebiet (mit Gesamt-Berlin).

In einigen der nachfolgenden Tabellen zur Strafverfolgungstatistik ist neben der absoluten Fallzahl auch eine Verurteiltenziffer für Deutsche nachgewiesen. Eine solche Relativzahl, die die Zahl der Verurteilten je 100 000 Personen der strafmündigen deutschen Bevölkerung gegenüberstellt, ermöglicht beispielsweise Vergleiche zwischen Bevölkerungsgruppen oder größeren und kleineren Ländern bezüglich der Verurteiltenquote. Verurteiltenziffern werden allerdings nur noch für die deutsche Wohnbevölkerung berechnet, da wegen der stark gewachsenen Zahl der nicht bei den Einwohnerbehörden registrierten Ausländer keine zuverlässigen Daten über die Gesamtzahl der Ausländer in Deutschland zur Verfügung stehen. Eine Ermittlung von Verurteiltenziffern für Ausländer auf der Grundlage der amtlichen Melderegister würde den tatsächlichen Wert für die ausländische Wohnbevölkerung in Deutschland überschätzen.

Zum Berichtsjahr 2003 wurde das Konzept zur Erhebung von Belegungsfähigkeit, Bestand (ohne vorübergehend abwesende Gefangene) und Bestandsveränderung (Zugänge und Abgänge) in den deutschen Justizvollzugsanstalten umgestellt. Bis dahin wurden Angaben zu Belegungsfähigkeit und Bestand jeweils zum Stichtag 31.12. eines Berichtsjahres erhoben. Die Angaben zur Bestandsveränderung bezogen sich auf das abgelaufene Berichtsjahr.

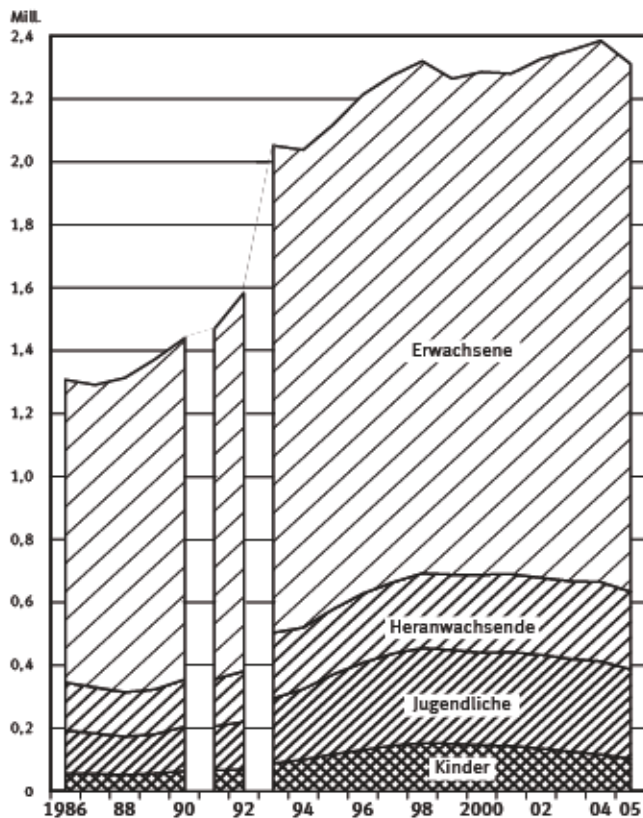
Seit dem Berichtsjahr 2003 werden die Rahmendaten zum Justizvollzug dreimal jährlich, jeweils zum 31.03., 31.08. und 30.11. eines Jahres, erhoben. Bei der Zeitreihendarstellung zum Justizvollzug in diesem Fachserienheft (Tabellen 4.1 und 4.3) werden seit Berichtsjahr 2003 die Angaben zum Stichtag 30.11. verwendet. Diese sind mit den Vorjahresangaben zum 31.12. nur eingeschränkt vergleichbar, da die Zahl der vorübergehend abwesenden Personen (v.a. Hafturlauber), die zur Statistik nicht mitgezählt werden, zum Jahresende systematisch über der zum 30. November liegt.

Die Bestandsveränderungen in den Justizvollzugsanstalten werden seit dem Berichtsjahr 2003 bezogen auf den jeweiligen Kalendermonat erfasst. Um Vergleiche mit den älteren Angaben für Kalenderjahre (siehe Tabelle 4.2 dieses Fachserienhefts) zu ermöglichen, werden seitdem die Zu- und Abgänge der drei Erhebungsmonate auf das gesamte Berichtsjahr hochgerechnet (summiert und mit 4 multipliziert).

Zusätzliche Hinweise, Interpretationshilfe und methodische Erläuterungen zu den einzelnen Statistiken finden sich in den jeweiligen Heften 2 bis 5 der Fachserie 10.

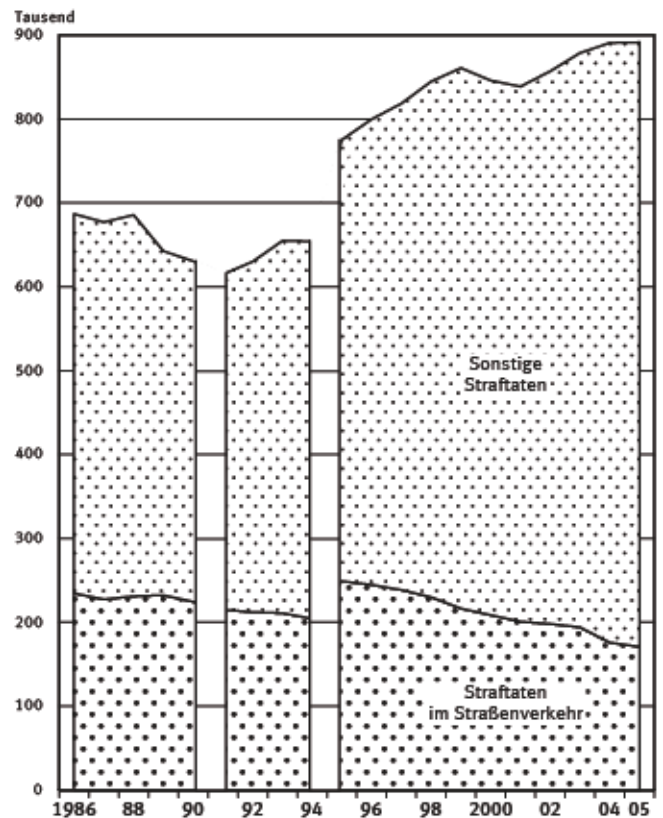


**Polizeilich ermittelte Tatverdächtige<sup>1)</sup>**

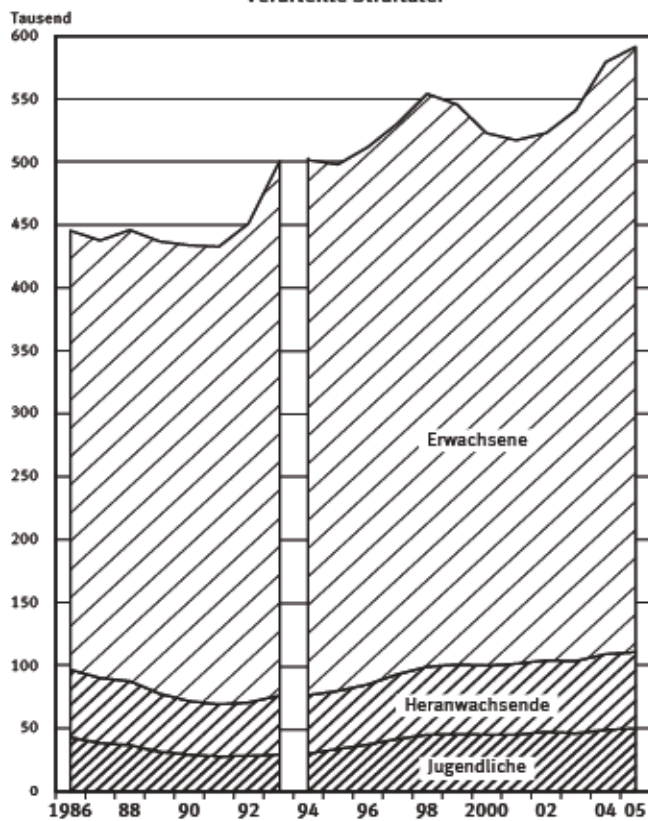


Quelle: Bundeskriminalamt, Wiesbaden.

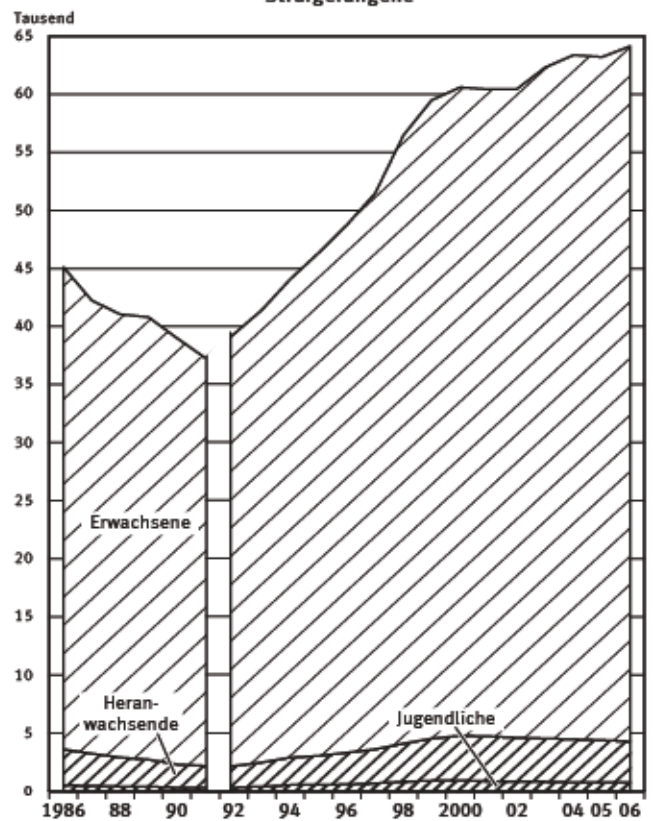
**Erledigte Strafverfahren bei den Gerichten<sup>1)</sup>**



**Verurteilte Straftäter<sup>1)</sup>**



**Strafgefangene<sup>1)</sup>**



Statistisches Bundesamt 2006 - 06 - 0966





**1 Organisation, Personal und Geschäftsabwicklung im Gerichtswesen**  
**1.1 Gerichte und Gerichtsbezirke \*)**  
**1.1.1 Gerichte in der Ordentlichen und in der Fachgerichtsbarkeit am 31.12.2005**

Land	Amts- ge- richte	Landgerichte			Oberlandesgerichte 1)			Arbeitsgerichte		Verwaltungsgerichte		Sozialgerichte		Finanzgerichte	
		Gerichte	Zivil- <sup>2)</sup>	mit Straf- <sup>3)</sup> kammern	Gerichte	Zivil- <sup>2)</sup>	mit Straf- senaten	Gerichte <sup>4)</sup>	Kammern bei den Landes- arbeits- gerich- ten	Gerichte <sup>4)</sup>	Senate bei den Oberver- waltungs- gerich- ten <sup>5)</sup>	Gerichte <sup>4)</sup>	Senate bei den Landes- sozial- gerich- ten	Gerichte <sup>4)</sup>	mit Senaten
Baden-Württemberg .....	108	17	170	248	2	46	8	9	21	4	16	8	13	1	14
Bayern .....	72	22	220	186	4 <sup>6)</sup>	65 <sup>6)</sup>	15 <sup>6)</sup>	11	19	6	27	7	20	2	22
Berlin .....	12	1	79	60	1	28	5	1	18	1	23 <sup>7)</sup>	1	- <sup>8)</sup>	1	10
Brandenburg .....	25	4	40	30	1	18	2	7	9	3	- <sup>7)</sup>	5	29 <sup>8)</sup>	1	6
Bremen .....	3	1	14	33	1	12	3	2	3	1	13	1	- <sup>9)</sup>	1	4
Hamburg .....	8	1	32	56	1	14	5	1	8	1	17	1	6	1	9
Hessen .....	46	9	141	120	1	34	7	12	17	5	12	7	9	1	13
Mecklenburg-Vorpommern ...	21	4	32	33	1	7	3	4	5	2	12	4	9	1	3
Niedersachsen .....	80	11	144	198	3	48	10	15	17	7	19	8	16 <sup>9)</sup>	1	16
Nordrhein-Westfalen .....	130	19	349	300	3	112	11	30	50	7	22	8	20	3	48
Rheinland-Pfalz .....	46	8	66	63	2	25	4	5	11	4	12	4	6	1	6
Saarland .....	9	1	17	12	1	7	2	3	2	1	8	1	8	1	2
Sachsen .....	30	6	61	64	1	19	3	5	9	3	10	3	7	1	8
Sachsen-Anhalt .....	27	4	38	42	1	11	3	6	10	3	10	4	8	1	4
Schleswig-Holstein .....	27	4	54	56	1	16	2	5	6	1	16	4	10	1	5
Thüringen .....	30	4	28	31	1	8	2	6	7	3	10	4	8	1	4
Deutschland .....	674	116	1 485	1 532	25	470	85	122	212	52	227	70	169	19	174

\*) Gerichte der Länder. - Senate bei den obersten Bundesgerichten: Bundesverfassungsgericht 2, Bundesgerichtshof in Zivilsachen 12, in Strafsachen 5 (außerdem 8 besondere Senate), Bundesarbeitsgericht 10, Bundesverwaltungsgericht 10 (außerdem: 2 Disziplinar- und 2 Wehrdienstsenate), Bundessozialgericht 14, Bundesfinanzhof 11.

1) Ohne sonstige besondere Senate.

2) Einschl. der Kammern bzw. Senate für Handelssachen, Wiedergutmachungssachen, Entschädigungssachen u. dgl.

3) Einschl. der Strafvollstreckungskammern und Rehabilitierungskammern.

4) Nur erstinstanzliche Gerichte.

5) In Baden-Württemberg, Bayern und Hessen: Verwaltungsgerichtshof.

6) Einschl. Bayerisches Oberstes Landesgericht mit 4 Zivilsenaten, 2 sonstigen besonderen Senaten (Kartell-, Fideikommiss- und Vergabesenaten) und 4 Strafsenaten.

7) Gemeinsames Oberverwaltungsgericht Berlin-Brandenburg mit Sitz in Berlin.

8) Gemeinsames Landessozialgericht Berlin-Brandenburg mit Sitz in Potsdam.

9) Gemeinsames Landessozialgericht Bremen-Niedersachsen mit Sitz in Celle.

# 1 Organisation, Personal und Geschäftsabwicklung im Gerichtswesen

## 1.1 Gerichte und Gerichtsbezirke \*)

### 1.1.2. Ordentliche Gerichte mit Gerichtsbezirken und deren Einwohnerzahlen am 31.12.2005

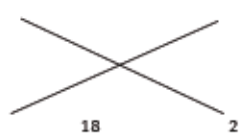



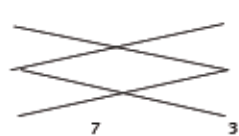
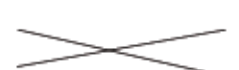

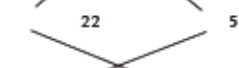

Gericht Gerichtsbezirk		Gemeinden	Bevölkerung	Amtsgerichte	Durchschnitt- liche Ein- wohnerzahl der Amtsgerichts- bezirke	Landgerichte 1)		Oberlandesgerichte 1)	
						Zivil- kammern	Straf- senate	Zivil- senate	Straf- senate
		Anzahl	1 000	Anzahl	1 000	Anzahl			
Baden-Württemberg									
LG	Baden-Baden .....	31	330	5	66	5	12		
LG	Freiburg .....	98	823	10	82	12	12		
LG	Heidelberg .....	39	459	3	153	9	10		
LG	Karlsruhe .....	62	1 030	8	129	16	20		
LG	Konstanz .....	60	573	7	82	9	8		
LG	Mannheim .....	17	526	3	175	16	17		
LG	Mosbach .....	39	240	5	48	4	12		
LG	Offenburg .....	40	342	6	57	5	11		
LG	Waldshut-Tiengen .....	56	215	5	43	3	11		
OLG	Karlsruhe .....	442	4 538	52	87			22	3
LG	Ellwangen .....	72	585	8	73	7	15		
LG	Hechingen .....	44	279	4	70	4	8		
LG	Heilbronn .....	106	898	8	112	11	9		
LG	Ravensburg .....	98	629	8	79	8	13		
LG	Rottweil .....	74	400	6	67	6	17		
LG	Stuttgart .....	115	2 177	11	198	39	36		
LG	Tübingen .....	67	660	7	94	9	18		
LG	Ulm .....	94	569	4	142	7	19		
OLG	Stuttgart .....	670	6 198	56	111			24	5
Zusammen .....		1 112	10 736	108	99	170	248	46	8
Bayern									
LG	Augsburg .....	176	970	5	194	14	17		
LG	Deggendorf .....	50	199	2	99	4	5		
LG	Ingolstadt .....	69	452	3	151	6	8		
LG	Kempten (Allgäu) .....	95	468	3	156	6	6		
LG	Landshut .....	132	705	5	141	11	8		
LG	Memmingen .....	107	463	3	154	6	7		
LG	München I .....	31	1 569	1	1 569	50	29		
LG	München II .....	173	1 021	8	128	15	8		
LG	Passau .....	65	321	2	161	6	4		
LG	Traunstein .....	156	801	5	160	10	11		
OLG	München .....	1 054	6 968	37	188			35	7
LG	Amberg .....	63	298	2	149	4	6		
LG	Ansbach .....	87	319	2	160	6	5		
LG	Nürnberg .....	148	1 522	7	217	25	18		
LG	Regensburg .....	145	699	4	175	10	8		
LG	Weiden i.d. OPf. ....	67	220	2	110	3	4		
OLG	Nürnberg .....	510	3 057	17	180			17	1
LG	Aschaffenburg .....	67	375	2	187	7	6		
LG	Bamberg .....	93	416	3	139	5	5		
LG	Bayreuth .....	57	260	2	130	6	4		
LG	Coburg .....	50	277	3	92	5	6		
LG	Hof .....	47	236	2	118	4	6		
LG	Schweinfurt .....	96	364	3	121	5	6		
LG	Würzburg .....	126	515	3	172	12	9		
OLG	Bamberg .....	536	2 443	18	136			9	3
Bayerisches Oberstes Landesgericht .....								4	4
Zusammen .....		2 100	12 469	72	173	220	186	65	15
Berlin									
LG	Berlin .....	1	3 395	12	283	79	60		
Kammergericht Berlin .....		1	3 395	12	283			28	5
Zusammen .....		1	3 395	12	283	79	60	28	5

Fußnoten siehe letzte Tabellenseite.

# 1 Organisation, Personal und Geschäftsabwicklung im Gerichtswesen

## 1.1 Gerichte und Gerichtsbezirke \*)

### 1.1.2. Ordentliche Gerichte mit Gerichtsbezirken und deren Einwohnerzahlen am 31.12.2005

Gericht Gerichtsbezirk		Gemeinden	Bevölkerung	Amtsgerichte	Durchschnitt- liche Ein- wohnerzahl der Amtsgerichts- bezirke	Landgerichte 1)		Oberlandesgerichte 1)	
						Zivil- kammern	Straf- kammern	Zivil- senate	Straf- senate
		Anzahl	1 000	Anzahl	1 000	Anzahl			
Brandenburg									
LG	Cottbus .....	111	549	5	110	8	5		
LG	Frankfurt (Oder) .....	123	690	8	86	11	7		
LG	Potsdam .....	97	852	7	122	14	8		
LG	Neuruppin .....	89	469	5	94	7	10		
OLG	Brandenburg .....	420	2 559	25	102			18	2
Zusammen .....		420	2 559	25	102	40	30	18	2
Bremen									
LG	Bremen .....	2	663	3	221	14	33		
OLG	Bremen .....	2	663	3	221				
Zusammen .....		2	663	3	221	14	33	12	3
Hamburg									
LG	Hamburg .....	1	1 744	8	218	32	56		
OLG	Hamburg .....	1	1 744	8	218				
Zusammen .....		1	1 744	8	218	32	56	14	5
Hessen									
LG	Darmstadt .....	90	1 506	11	137	28	20		
LG	Frankfurt am Main .....	26	1 119	4	280	50	35		
LG	Fulda .....	44	349	4	87	5	5		
LG	Gießen .....	52	570	5	114	8	11		
LG	Hanau .....	30	410	3	137	9	6		
LG	Kassel .....	85	844	6	141	15	11		
LG	Limburg a.d. Lahn .....	42	436	4	109	7	11		
LG	Marburg .....	41	362	5	72	5	11		
LG	Wiesbaden .....	20	497	4	124	14	10		
OLG	Frankfurt am Main .....	430	6 092	46	132			34	7
Zusammen .....		430	6 092	46	132	141	120	34	7
Mecklenburg-Vorpommern									
LG	Neubrandenburg .....	247	383	6	64	5	4		
LG	Rostock .....	128	425	3	142	9	8		
LG	Schwerin .....	266	494	6	82	10	13		
LG	Stralsund .....	210	406	6	68	8	8		
OLG	Rostock .....	851	1 707	21	81			7	3
Zusammen .....		851	1 707	21	81	32	33	7	3
Niedersachsen									
LG	Braunschweig .....	108	920	9	102	14	11		
LG	Göttingen .....	57	472	7	67	12	24		
OLG	Braunschweig .....	165	1 392	16	87			11	3
LG	Bückeburg .....	38	166	3	55	5	12		
LG	Hannover .....	25	1 171	6	195	34	32		
LG	Hildesheim .....	117	744	8	93	10	26		
LG	Lüneburg .....	152	704	6	117	12	20		
LG	Stade .....	156	608	8	76	9	13		
LG	Verden .....	145	733	10	73	11	14		
OLG	Celle .....	633	4 126	41	101			22	5
LG	Aurich .....	65	465	5	93	5	11		
LG	Oldenburg .....	64	1 043	11	95	16	16		
LG	Osnabrück .....	121	968	7	138	16	19		
OLG	Oldenburg .....	250	2 475	23	108			15	2
Zusammen .....		1 048	7 994	80	100	144	198	48	10

Fußnoten siehe letzte Tabellenseite.

# 1 Organisation, Personal und Geschäftsabwicklung im Gerichtswesen

## 1.1 Gerichte und Gerichtsbezirke \*)

### 1.1.2. Ordentliche Gerichte mit Gerichtsbezirken und deren Einwohnerzahlen am 31.12.2005

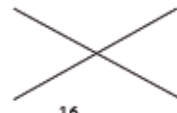




Gericht Gerichtsbezirk		Gemeinden	Bevölkerung	Amtsgerichte	Durchschnitt- liche Ein- wohnerzahl der Amtsgerichts- bezirke	Landgerichte 1)		Oberlandesgerichte 1)	
						Zivil- kammern	Straf- kammern	Zivil- senate	Straf- senate
		Anzahl	1 000	Anzahl	1 000	Anzahl			
Nordrhein-Westfalen									
LG	Düsseldorf .....	10	1 171	4	293	44	33		
LG	Duisburg .....	9	1 116	7	159	23	21		
LG	Kleve .....	23	559	5	112	8	13		
LG	Krefeld .....	7	431	3	144	8	7		
LG	Mönchengladbach .....	10	586	5	117	13	17		
LG	Wuppertal .....	9	892	5	178	18	16	37	5
OLG	Düsseldorf .....	68	4 755	29	164				
LG	Arnsberg .....	24	541	10	54	8	7		
LG	Bielefeld .....	34	1 257	10	126	24	27		
LG	Bochum .....	8	941	5	188	21	13		
LG	Detmold .....	16	361	3	120	8	10		
LG	Dortmund .....	12	1 224	6	204	20	27		
LG	Essen .....	9	1 341	10	134	26	17		
LG	Hagen .....	21	784	9	87	14	17		
LG	Münster .....	66	1 589	15	106	18	20		
LG	Paderborn .....	24	567	6	95	7	7	48	4
LG	Siegen .....	18	433	4	108	7	9		
OLG	Hamm .....	232	9 038	78	116				
LG	Aachen .....	38	1 040	8	130	16	12		
LG	Bonn .....	29	1 117	6	186	17	8		
LG	Köln .....	29	2 108	9	234	49	19	27	2
OLG	Köln .....	96	4 265	23	185				
Zusammen .....		396	18 058	130	139	349	300	112	11
Rheinland-Pfalz									
LG	Bad Kreuznach .....	315	311	4	78	5	8		
LG	Koblenz .....	798	1 211	15	81	18	13		
LG	Mainz .....	137	603	4	151	11	6		
LG	Trier .....	556	513	8	64	7	9		
OLG	Koblenz .....	1 806	2 638	31	85			17	2
LG	Frankenthal (Pfalz) .....	77	599	6	100	10	8		
LG	Kaiserslautern .....	204	297	3	99	5	9		
LG	Landau i.d. Pfalz .....	107	278	3	93	5	5		
LG	Zweibrücken .....	112	247	3	82	5	5		
OLG	Zweibrücken .....	500	1 421	15	95			8	2
Zusammen .....		2 306	4 059	46	88	66	63	25	4
Saarland									
LG	Saarbrücken .....	52	1 050	9	117	17	12		
OLG	Saarbrücken .....	52	1 050	9	117				
Zusammen .....		52	1 050	9	117	17	12	7	2
Sachsen									
LG	Bautzen .....	66	343	3	114	4	8		
LG	Chemnitz .....	121	920	7	131	10	9		
LG	Dresden .....	80	1 022	5	204	15	15		
LG	Görlitz .....	64	298	4	74	4	10		
LG	Leipzig .....	98	1 074	7	153	18	15		
LG	Zwickau .....	85	618	4	154	10	7	19	3
OLG	Dresden .....	514	4 274	30	142				
Zusammen .....		514	4 274	30	142	61	64	19	3
Sachsen-Anhalt									
LG	Dessau .....	207	501	6	83	6	12		
LG	Halle .....	308	817	8	102	10	12		
LG	Magdeburg .....	249	828	8	103	17	7		
LG	Stendal .....	292	324	5	65	5	11		
OLG	Naumburg .....	1 056	2 470	27	91			11	3
Zusammen .....		1 056	2 470	27	91	38	42	11	3

Fußnoten siehe letzte Tabellenseite.

# 1 Organisation, Personal und Geschäftsabwicklung im Gerichtswesen

## 1.1 Gerichte und Gerichtsbezirke \*)

### 1.1.2. Ordentliche Gerichte mit Gerichtsbezirken und deren Einwohnerzahlen am 31.12.2005

Gericht  Gerichtsbezirk	Gemeinden	Bevölkerung	Amtsgerichte	Durchschnitt- liche Ein- wohnerzahl der Amtsgerichts- bezirke	Landgerichte 1)		Oberlandesgerichte 1)	
					Zivil-  kammern	Straf-  senate	Zivil-  senate	Straf-  senate
					Anzahl	1 000	Anzahl	1 000
Schleswig-Holstein								
LG Flensburg .....	277	455	5	91	8	4		
LG Itzehoe .....	279	573	4	143	8	11		
LG Kiel .....	347	982	7	140	22	25		
LG Lübeck .....	224	823	11	75	16	16		
OLG Schleswig .....	1 127	2 833	27	105			16	2
Zusammen .....	1 127	2 833	27	105	54	56	16	2
Thüringen								
LG Erfurt .....	247	677	7	97	9	9		
LG Gera .....	326	738	9	82	9	9		
LG Meiningen .....	197	451	7	64	5	5		
LG Mühlhausen .....	228	469	7	67	5	8		
OLG Jena .....	998	2 335	30	78			8	2
Zusammen .....	998	2 335	30	78	28	31	8	2
Früheres Bundesgebiet <sup>2)</sup>								
Insgesamt .....	8 575	69 093	541	128	1 286	1 332	419 <sup>a)</sup>	77 <sup>a)</sup>
darunter: Bundesgerichtshof .....							12	5
Neue Länder <sup>3)</sup>								
Insgesamt .....	3 839	13 345	133	100	199	200	63	13
Deutschland								
Insgesamt .....	12 414	82 438	674	122	1 485	1 532	482 <sup>a)</sup>	90 <sup>a)</sup>

\*) Gerichte der Länder.

1) Spruchkörper der Berufsgeschäftsbarkeit (Kammern bzw. Senate für Patentanwaltsachen, für Steuerberater- und Steuerbevollmächtigtensachen, für Wirtschaftsprüfersachen) sowie der Ehren-, Dienst- und Disziplinargerichtsbarkeit sind nicht erfasst.

2) Einschl. Gesamt-Berlin.

3) Brandenburg, Mecklenburg-Vorpommern, Sachsen, Sachsen-Anhalt und Thüringen.

a) Einschl. Bundesgerichtshof.



**1 Organisation, Personal und Geschäftsabwicklung im Gerichtswesen**  
**1.2 Personal der Rechtspflege in Bund und Ländern**  
**1.2.1 Richter und Richterinnen im Bundes- und Landesdienst 2004 \*)**

Stichtag 31.12	Richter- und Richterinnen <sup>1)</sup> insgesamt	Darunter bei				
		Ordentlichen Gerichten	Arbeits- gerichten	Verwaltungs- gerichten	Sozial- gerichten	Finanz- gerichten
Insgesamt						
Insgesamt .....	20 395 <sup>2)</sup>	15 146 <sup>3)</sup>	1 104	2 216	1 262	637
Bundesdienst .....	464 <sup>2)</sup>	242 <sup>3)</sup>	32	61	40	59
Landesdienst .....	19 931	14 904	1 072	2 155	1 222	578
dar. weiblich						
Zusammen .....	6 424 <sup>2)</sup>	4 919	350	576	431	144
nach Ländern						
Baden-Württemberg .....	1 965	1 472	122	192	128	52
Bayern .....	2 611	1 962	121	279	171	78
Berlin .....	1 310	983	85	129	87	27
Brandenburg .....	737	522	48	106	42	19
Bremen .....	182	135	10	24	8	6
Hamburg .....	683	513	33	76	38	22
Hessen .....	1 605	1 191	93	196	86	39
Mecklenburg-Vorpommern .....	466	351	26	53	29	7
Niedersachsen .....	1 696	1 293	72	174	101	57
Nordrhein-Westfalen .....	4 648	3 498	223	511	238	178
Rheinland-Pfalz .....	923	692	48	99	63	22
Saarland .....	271	196	13	31	26	5
Sachsen .....	1 013	745	63	98	83	25
Sachsen-Anhalt .....	599	429	48	61	47	14
Schleswig-Holstein .....	660	514	28	64	38	16
Thüringen .....	562	407	42	63	39	12

\*) Soweit nach Bruchteilen mitgeteilt, sind rundungsbedingte Differenzen möglich; aktuellere Angaben lagen bei Redaktionsschluss nicht vor.

1) Richter und Richterinnen auf Lebenszeit, auf Zeit, kraft Auftrags und auf Probe. Einschl. 117 Richter (dar. 22 Frauen) am Bundespatentgericht.

2) Einschl. 16 Richter (dar. 4 Frauen) beim Bundesverfassungsgericht sowie einschl. 14 Richter bei den Truppendienstgerichten.

3) Einschl. 117 Richter (dar. 22 Frauen) am Bundespatentgericht.

**1.2.2 Staatsanwälte/-anwältinnen, Rechtsanwälte/-anwältinnen und Notare/Notarinnen 1995 bis 2005**

Stichtag 1.1.	Staatsanwälte/-anwältinnen			Andere Vertreter/-innen des öffentlichen Interesses <sup>1)</sup>	Rechtsanwälte/-anwältinnen <sup>2)</sup>	Anwaltsnotare/-notarinnen	Notare/Notarinnen
	insgesamt	männlich	weiblich				
1995 .....	5 375	3 821	1 554	59	65 576	8 715	1 628
1997 3) .....	5 211	3 755	1 456	79	76 074	9 031	1 657
1999 3) .....	4 998	3 586	1 412	46	88 861	8 930	1 663
2001 3) .....	5 044	3 485	1 559	40	101 503	8 864	1 665
2003 3) .....	5 150	3 451	1 699	34	113 055	8 365	1 654
2005 3) .....	5 106	3 365	1 741	27	125 015	7 554	1 616

1) In der Verwaltungs- und Disziplinargerichtsbarkeit; ohne Wehrdisziplinaranwälte und -anwältinnen.

2) Ohne Anwaltsnotare/-notarinnen.

3) Für Staatsanwälte/-anwältinnen und andere Vertreter/-innen des öffentlichen Interesses. Stichtag: 31.12. des Vorjahres.

Quelle für Tabellen 1.2.1 und 1.2.2:  
Bundesministerium der Justiz, Berlin,  
Bundesrechtsanwaltskammer, Berlin  
und Bundesnotarkammer, Berlin.



**1 Organisation, Personal und**  
**1.3 Personal bei den Gerichten und**  
**1.3.1 Personal der**  
**1.3.1.1**

Lfd. Nr.	Art des Personals (i = insgesamt, m = männlich, w = weiblich)	Deutsch- land 1) 2)	Früheres Bundes- gebiet einschl. Gesamt- Berlin 1)	Neue Länder 2)	Baden - Württemberg		
					zusam- men	OLG - Bezirk	
						Karlsruhe	Stuttgart
1	Personal insgesamt 3) .....	i	51 790,58	42 325,43	9 465,15	4 110,18	2 193,49
2		m	19 613,30	17 466,04	2 147,26	1 575,52	835,11
3		w	32 177,28	24 859,39	7 317,89	2 534,66	1 358,38
4	Richterlicher Dienst .....	i	8 048,10	6 671,31	1 376,79	740,46	398,96
5		m	5 181,03	4 426,98	754,05	500,66	276,11
6		w	2 867,07	2 244,33	622,74	239,80	122,85
7	dar. Richter auf Probe .....	i	743,92	682,32	61,60	87,70	52,50
8		m	343,50	315,00	28,50	44,20	25,50
9		w	400,42	367,32	33,10	43,50	27,00
10	Höherer nichtrichterlicher Dienst .....	i	25,00	23,00	2,00	1,00	1,00
11		m	21,00	19,00	2,00	1,00	1,00
12		w	4,00	4,00	-	-	-
13	Gehobener Dienst .....	i	9 571,62	7 603,77	1 967,85	643,95	338,75
14		m	3 711,66	3 375,44	336,22	282,05	145,30
15		w	5 859,96	4 228,33	1 631,63	361,90	193,45
16	Gerichtsvollzieher und Justizvollziehungsbeamte .....	i	4 971,48	4 187,73	783,75	565,30	300,30
17		m	3 581,79	3 149,79	432,00	423,00	223,00
18		w	1 389,69	1 037,94	351,75	142,30	77,30
19	Mittlerer Dienst und Schreibdienst .....	i	25 232,04	20 566,20	4 665,84	1 881,47	996,54
20		m	4 090,64	3 916,71	173,93	204,35	92,45
21		w	21 141,40	16 649,49	4 491,91	1 677,12	904,09
22	Beamte .....	i	10 431,56	8 616,96	1 814,60	782,15	422,70
23		m	3 286,03	3 152,35	133,68	164,35	78,70
24		w	7 145,53	5 464,61	1 680,92	617,80	344,00
25	Angestellte außerhalb des Schreibdienstes .....	i	11 876,42	9 726,53	2 149,89	885,59	496,42
26		m	707,97	674,47	33,50	34,00	13,75
27		w	11 168,45	9 052,06	2 116,39	851,59	482,67
28	Angestellte im Schreibdienst .....	i	2 924,06	2 222,71	701,35	213,73	77,42
29		m	96,64	89,89	6,75	6,00	-
30		w	2 827,42	2 132,82	694,60	207,73	77,42
31	Justizbetriebsdienst .....	i	37,35	31,35	6,00	6,85	2,00
32		m	30,60	28,60	2,00	6,85	2,00
33		w	6,75	2,75	4,00	-	-
34	Einfacher Dienst (einschl. Justizaushelfer und Kraftfahrer) .....	i	3 555,87	2 931,43	624,44	173,82	109,01
35		m	2 964,15	2 520,84	443,31	154,32	93,25
36		w	591,72	410,59	181,13	19,50	15,76
37	Raumpflegerkräfte und sonstige Lohnempfänger .....	i	349,12	310,64	38,48	97,33	46,93
38		m	32,43	28,68	3,75	3,29	2,00
39		w	316,69	281,96	34,73	94,04	44,93

1) Für Schleswig-Holstein Ergebnisse zum 30.09.2005.

2) Für Brandenburg Ergebnisse vom 4. Quartal 2004 bis zum 3. Quartal 2005.

3) Ohne Personal in Ausbildung.

Geschäftsabwicklung im Gerichtswesen  
Staatsanwaltschaften der Länder  
Gerichte am 31.12.2005  
Amtsgerichte

Bayern				Berlin	Branden- burg 2)	Bremen	Hamburg	Hessen	Lfd. Nr.
zusam- men	OLG - Bezirk								
	München	Nürnberg	Bamberg						
7 029,91	3 902,82	1 716,86	1 410,23	3 325,29	1 937,22	467,99	1 450,05	4 104,05	1
3 131,84	1 693,81	814,21	623,82	954,80	419,15	202,50	524,20	1 616,69	2
3 898,07	2 209,01	902,65	786,41	2 370,49	1 518,07	265,49	925,85	2 487,36	3
1 035,27	598,40	243,32	193,55	514,66	289,55	77,95	260,25	638,77	4
729,53	414,90	175,83	138,80	262,00	137,50	52,25	157,90	425,70	5
305,74	183,50	67,49	54,75	252,66	152,05	25,70	102,35	213,07	6
37,50	11,00	14,50	12,00	19,00	26,35	18,25	40,50	66,00	7
19,50	6,00	6,50	7,00	6,50	11,00	8,75	15,00	26,50	8
18,00	5,00	8,00	5,00	12,50	15,35	9,50	25,50	39,50	9
8,00	2,00	3,00	3,00	-	-	1,00	1,00	3,00	10
8,00	2,00	3,00	3,00	-	-	1,00	1,00	2,00	11
-	-	-	-	-	-	-	-	1,00	12
1 541,10	820,70	389,75	330,65	552,37	396,22	77,83	227,71	727,06	13
776,96	393,83	221,44	161,69	121,41	60,90	33,25	106,80	276,42	14
764,14	426,87	168,31	168,96	430,96	335,32	44,58	120,91	450,64	15
788,29	455,16	197,00	136,13	312,00	157,00	39,50	110,50	351,52	16
536,04	295,16	138,25	102,63	176,00	92,00	32,00	74,00	280,50	17
252,25	160,00	58,75	33,50	136,00	65,00	7,50	36,50	71,02	18
3 159,33	1 738,91	748,55	671,87	1 666,74	920,69	234,15	744,03	2 069,11	19
669,60	347,21	162,69	159,70	182,25	25,75	50,00	101,50	407,87	20
2 489,73	1 391,70	585,86	512,17	1 484,49	894,94	184,15	642,53	1 661,24	21
1 503,23	871,34	350,23	281,66	815,21	316,28	88,27	296,33	608,35	22
565,72	290,83	142,19	132,70	161,00	17,75	36,00	72,00	272,54	23
937,51	580,51	208,04	148,96	654,21	298,53	52,27	224,33	335,81	24
1 446,04	699,42	383,24	363,38	359,64	531,51	137,15	406,67	1 317,43	25
97,88	53,38	20,50	24,00	15,25	6,00	14,00	28,50	126,33	26
1 348,16	646,04	362,74	339,38	344,39	525,51	123,15	378,17	1 191,10	27
210,06	168,15	15,08	26,83	491,89	72,90	8,73	41,03	143,33	28
6,00	3,00	-	3,00	6,00	2,00	-	1,00	9,00	29
204,06	165,15	15,08	23,83	485,89	70,90	8,73	40,03	134,33	30
12,75	5,75	4,00	3,00	-	-	-	6,75	2,00	31
12,75	5,75	4,00	3,00	-	-	-	5,00	1,00	32
-	-	-	-	-	-	-	1,75	1,00	33
434,38	256,13	119,25	59,00	268,52	151,13	36,00	97,64	262,09	34
395,83	233,83	108,00	54,00	206,14	103,00	34,00	77,00	220,20	35
38,55	22,30	11,25	5,00	62,38	48,13	2,00	20,64	41,89	36
50,79	25,77	11,99	13,03	11,00	22,63	1,56	2,17	50,50	37
3,13	1,13	1,00	1,00	7,00	-	-	1,00	3,00	38
47,66	24,64	10,99	12,03	4,00	22,63	1,56	1,17	47,50	39

**1 Organisation, Personal und**  
**1.3 Personal bei den Gerichten und**  
**1.3.1 Personal der**  
**noch: 1.3.1.1**

Lfd. Nr.	Art des Personals (i = insgesamt, m = männlich, w = weiblich)	Mecklen- burg- Vor- pommern	Niedersachsen				Nordrhein- OLG-	
			zusam- men	OLG-Bezirk			zusam- men	Düssel- dorf
				Braun- schweig	Celle	Olden- burg		
1	Personal insgesamt 3) .....	i	1 292,69	5 074,93	884,96	2 707,36	1 482,61	3 358,12
2		m	276,55	2 138,82	355,83	1 065,92	717,07	1 399,22
3		w	1 016,14	2 936,11	529,13	1 641,44	765,54	1 958,90
4	Richterlicher Dienst .....	i	189,95	739,79	133,15	384,39	222,25	1 878,01
5		m	111,60	502,25	91,50	246,50	164,25	1 278,04
6		w	78,35	237,54	41,65	137,89	58,00	599,97
7	dar. Richter auf Probe .....	i	11,25	84,17	9,80	46,87	27,50	207,95
8		m	5,00	36,80	2,30	21,00	13,50	100,50
9		w	6,25	47,37	7,50	25,87	14,00	107,45
10	Höherer nichtrichterlicher Dienst .....	i	-	1,00	-	1,00	-	6,00
11		m	-	1,00	-	1,00	-	4,00
12		w	-	-	-	-	-	2,00
13	Gehobener Dienst .....	i	252,27	920,42	159,30	491,22	269,90	1 963,06
14		m	38,95	378,07	55,75	179,18	143,14	906,81
15		w	213,32	542,35	103,55	312,04	126,76	1 056,25
16	Gerichtsvollzieher und Justizvollziehungsbeamte .....	i	100,50	426,50	69,25	230,25	127,00	1 157,96
17		m	44,00	358,75	59,50	186,25	113,00	901,50
18		w	56,50	67,75	9,75	44,00	14,00	256,46
19	Mittlerer Dienst und Schreibdienst .....	i	674,22	2 587,63	446,63	1 385,64	755,36	5 637,04
20		m	27,00	565,16	84,95	277,91	202,30	1 072,00
21		w	647,22	2 022,47	361,68	1 107,73	553,06	4 565,04
22	Beamte .....	i	265,98	1 012,37	168,35	583,16	260,86	2 410,25
23		m	18,00	464,00	78,95	229,25	155,80	863,51
24		w	247,98	548,37	89,40	353,91	105,06	1 546,74
25	Angestellte außerhalb des Schreibdienstes .....	i	393,12	1 436,21	258,53	723,93	453,75	2 609,50
26		m	9,00	99,16	6,00	48,66	44,50	162,60
27		w	384,12	1 337,05	252,53	675,27	409,25	2 446,90
28	Angestellte im Schreibdienst .....	i	15,12	139,05	19,75	78,55	40,75	617,29
29		m	-	2,00	-	-	2,00	45,89
30		w	15,12	137,05	19,75	78,55	38,75	571,40
31	Justizbetriebsdienst .....	i	6,00	-	-	-	-	-
32		m	2,00	-	-	-	-	-
33		w	4,00	-	-	-	-	-
34	Einfacher Dienst (einschl. Justizaushelfer und Kraftfahrer) .....	i	68,75	385,37	75,50	204,89	104,98	1 000,64
35		m	52,00	327,98	63,50	170,10	94,38	855,65
36		w	16,75	57,39	12,00	34,79	10,60	144,99
37	Raumpflegekräfte und sonstige Lohnempfänger .....	i	1,00	14,22	1,13	9,97	3,12	51,97
38		m	1,00	5,61	0,63	4,98	-	1,00
39		w	-	8,61	0,50	4,99	3,12	50,97

1) Für Schleswig-Holstein Ergebnisse zum 30.09.2005.

2) Für Brandenburg Ergebnisse vom 4. Quartal 2004 bis zum 3. Quartal 2005.

3) Ohne Personal in Ausbildung.

**Geschäftsabwicklung im Gerichtswesen**  
**Staatsanwaltschaften der Länder**  
Gerichte am 31.12.2005  
Amtsgerichte

Westfalen		Rheinland-Pfalz			Saarland	Sachsen	Sachsen-Anhalt	Schleswig-Holstein 1)	Thüringen	Lfd. Nr.
Bezirk		zusammen	OLG-Bezirk							
Hamm	Köln		Koblenz	Zweibrücken						
5 464,09	2 872,47	2 408,42	1 569,32	839,10	736,51	2 969,72	1 786,57	1 923,42	1 478,95	1
2 468,37	1 151,41	1 201,00	788,85	412,15	375,71	668,39	455,59	725,96	327,58	2
2 995,72	1 721,06	1 207,42	780,47	426,95	360,80	2 301,33	1 330,98	1 197,46	1 151,37	3
914,92	441,40	382,95	248,45	134,50	111,25	419,52	239,12	291,95	238,65	4
641,50	287,85	254,95	165,45	89,50	74,50	254,80	118,75	189,20	131,40	5
273,42	153,55	128,00	83,00	45,00	36,75	164,72	120,37	102,75	107,25	6
130,25	31,50	43,50	26,00	17,50	11,50	12,00	10,00	66,25	2,00	7
66,50	11,00	22,00	11,50	10,50	8,00	9,00	2,50	27,25	1,00	8
63,75	20,50	21,50	14,50	7,00	3,50	3,00	7,50	39,00	1,00	9
3,00	1,00	-	-	-	-	1,00	1,00	2,00	-	10
1,00	1,00	-	-	-	-	1,00	1,00	1,00	-	11
2,00	-	-	-	-	-	-	-	1,00	-	12
893,28	499,94	463,72	302,12	161,60	136,60	672,06	340,39	349,95	306,91	13
421,89	214,46	262,15	177,15	85,00	68,42	97,25	79,12	163,10	60,00	14
471,39	285,48	201,57	124,97	76,60	68,18	574,81	261,27	186,85	246,91	15
549,66	273,55	219,00	136,00	83,00	59,66	222,75	165,00	157,50	138,50	16
440,50	206,00	201,00	123,00	78,00	49,00	138,00	101,00	118,00	57,00	17
109,16	67,55	18,00	13,00	5,00	10,66	84,75	64,00	39,50	81,50	18
2 602,11	1 414,98	1 207,05	797,90	409,15	378,10	1 478,88	884,34	1 001,55	707,71	19
567,19	242,55	370,40	247,75	122,65	138,24	51,33	48,35	155,34	21,50	20
2 034,92	1 172,43	836,65	550,15	286,50	239,86	1 427,55	835,99	846,21	686,21	21
1 107,36	592,67	612,90	409,50	203,40	155,04	585,87	289,02	332,86	357,45	22
478,79	173,60	322,40	209,75	112,65	98,24	37,58	41,35	132,59	19,00	23
628,57	419,07	290,50	199,75	90,75	56,80	548,29	247,67	200,27	338,45	24
1 182,27	645,71	471,83	306,58	165,25	105,21	565,39	388,56	551,26	271,31	25
65,90	50,95	45,00	35,00	10,00	32,00	13,00	3,00	19,75	2,50	26
1 116,37	594,76	426,83	271,58	155,25	73,21	552,39	385,56	531,51	268,81	27
312,48	176,60	122,32	81,82	40,50	117,85	327,62	206,76	117,43	78,95	28
22,50	18,00	3,00	3,00	-	8,00	0,75	4,00	3,00	-	29
289,98	158,60	119,32	78,82	40,50	109,85	326,87	202,76	114,43	78,95	30
-	-	-	-	-	3,00	-	-	-	-	31
-	-	-	-	-	3,00	-	-	-	-	32
-	-	-	-	-	-	-	-	-	-	33
463,97	236,36	114,00	76,00	38,00	40,30	174,76	147,12	118,67	82,68	34
396,29	199,55	112,50	75,50	37,00	38,55	125,26	105,37	98,67	57,68	35
67,68	36,81	1,50	0,50	1,00	1,75	49,50	41,75	20,00	25,00	36
37,15	5,24	21,70	8,85	12,85	7,60	0,75	9,60	1,80	4,50	37
-	-	-	-	-	4,00	0,75	2,00	0,65	-	38
37,15	5,24	21,70	8,85	12,85	3,60	-	7,60	1,15	4,50	39

**1 Organisation, Personal und**  
**1.3 Personal bei den Gerichten und**  
**1.3.1 Personal der**  
**1.3.1.2**

Lfd. Nr.	Art des Personals  (i = insgesamt, m = männlich, w = weiblich)	Deutsch- land 1) 2)	Früheres Bundes- gebiet einschl. Gesamt- Berlin 1)	Neue Länder 2)	Baden - Württemberg		
					zusam- men	OLG - Bezirk	
						Karlsruhe	Stuttgart
1	Personal insgesamt 3) .....	i	15 264,33	12 800,61	2 463,72	1 519,01	798,52
2		m	7 391,24	6 415,57	975,67	750,35	400,28
3		w	7 873,09	6 385,04	1 488,05	768,66	398,24
4	Richterlicher Dienst .....	i	4 948,84	4 145,39	803,45	551,13	298,53
5		m	3 354,35	2 855,39	498,96	407,83	219,03
6		w	1 594,49	1 290,00	304,49	143,30	79,50
7	dar.: Präsidenten und Vor- sitzende Richter .....	i	1 979,15	1 712,90	266,25	248,50	136,50
8		m	1 631,65	1 427,00	204,65	213,00	113,00
9		w	347,50	285,90	61,60	35,50	23,50
10	Richter auf Probe .....	i	434,15	381,73	52,42	51,60	27,00
11		m	211,30	186,80	24,50	28,80	15,00
12		w	222,85	194,93	27,92	22,80	12,00
13	Höherer nichtrichterlicher Dienst .....	i	51,00	39,00	12,00	2,00	1,00
14		m	45,00	37,00	8,00	2,00	1,00
15		w	6,00	2,00	4,00	-	-
16	Gehobener Dienst .....	i	1 062,68	851,38	211,30	123,90	64,65
17	(ohne Sozialdienst)	m	508,03	435,53	72,50	52,70	21,50
18		w	554,65	415,85	138,80	71,20	43,15
19	Gehobener Sozialdienst 4) .....	i	2 116,61	1 852,30	264,31	235,75	125,50
20		m	1 127,32	1 042,82	84,50	139,50	77,25
21		w	989,29	809,48	179,81	96,25	48,25
22	Mittlerer Dienst und Schreibdienst .....	i	5 022,21	4 196,34	825,87	424,90	222,95
23		m	783,61	738,93	44,68	39,30	25,00
24		w	4 238,60	3 457,41	781,19	385,60	197,95
25	Beamte .....	i	1 908,46	1 559,25	349,21	159,70	97,15
26		m	592,43	559,73	32,70	32,30	22,00
27		w	1 316,03	999,52	316,51	127,40	75,15
28	Angestellte außerhalb des Schreibdienstes .....	i	2 067,36	1 723,59	343,77	205,50	93,25
29		m	156,68	144,70	11,98	6,00	2,00
30		w	1 910,68	1 578,89	331,79	199,50	91,25
31	Angestellte im Schreibdienst .....	i	1 046,39	913,50	132,89	59,70	32,55
32		m	34,50	34,50	-	1,00	1,00
33		w	1 011,89	879,00	132,89	58,70	31,55
31	Justizbetriebsdienst .....	i	32,65	31,65	1,00	5,00	2,00
32		m	30,00	30,00	-	5,00	2,00
33		w	2,65	1,65	1,00	-	-
34	Einfacher Dienst (einschl. Justizaushelfer und Kraftfahrer) .....	i	1 768,00	1 428,21	339,79	122,75	60,00
35		m	1 505,51	1 239,48	266,03	102,50	54,50
36		w	262,49	188,73	73,76	20,25	5,50
37	Raumpflegerkräfte und sonstige Lohnempfänger .....	i	262,34	256,34	6,00	53,58	23,89
38		m	37,42	36,42	1,00	1,52	-
39		w	224,92	219,92	5,00	52,06	23,89

1) Für Schleswig-Holstein Ergebnisse zum 30.09.2005.

2) Für Brandenburg Ergebnisse vom 4. Quartal 2004 bis zum 3. Quartal 2005.

4) Einschl. Soziale Dienste in Thüringen, obwohl dort dem OLG zugeordnet.

Geschäftsabwicklung im Gerichtswesen  
Staatsanwaltschaften der Länder  
Gerichte am 31.12.2005  
Landgerichte

Bayern				Berlin	Branden- burg 2)	Bremen	Hamburg	Hessen	Lfd. Nr.
zusam- men	OLG - Bezirk								
	München	Nürnberg	Bamberg						
2 233,92	1 251,44	520,65	461,83	785,71	553,25	123,82	497,33	1 134,87	1
1 175,43	627,46	291,32	256,65	317,72	189,90	60,50	213,30	563,37	2
1 058,49	623,98	229,33	205,18	467,99	363,35	63,32	284,03	571,50	3
677,25	405,05	156,00	116,20	324,65	172,62	40,00	207,85	377,00	4
499,00	274,55	126,25	98,20	195,30	97,90	28,50	131,10	258,25	5
178,25	130,50	29,75	18,00	129,35	74,72	11,50	76,75	118,75	6
274,50	166,50	62,00	46,00	131,50	57,00	17,00	82,75	163,00	7
248,00	145,50	59,50	43,00	95,50	42,00	15,00	69,50	127,00	8
26,50	21,00	2,50	3,00	36,00	15,00	2,00	13,25	36,00	9
25,00	15,00	6,00	4,00	8,50	26,67	2,00	29,00	38,25	10
7,00	4,00	2,00	1,00	4,00	10,00	2,00	17,00	21,50	11
18,00	11,00	4,00	3,00	4,50	16,67	-	12,00	16,75	12
6,00	4,00	2,00	-	-	2,00	-	-	6,00	13
5,00	3,00	2,00	-	-	1,00	-	-	6,00	14
1,00	1,00	-	-	-	1,00	-	-	-	15
160,06	83,86	37,40	38,80	39,83	41,50	7,75	25,05	64,16	16
103,53	54,83	25,00	23,70	12,00	13,00	5,00	11,00	29,00	17
56,53	29,03	12,40	15,10	27,83	28,50	2,75	14,05	35,16	18
282,03	150,27	80,01	51,75	-	100,75	28,37	-	153,99	19
151,77	77,00	45,02	29,75	-	31,50	16,00	-	82,67	20
130,26	73,27	34,99	22,00	-	69,25	12,37	-	71,32	21
714,39	407,49	166,48	140,42	322,81	170,87	38,89	204,14	372,19	22
100,75	48,75	22,50	29,50	32,50	7,00	10,00	41,20	68,67	23
613,64	358,74	143,98	110,92	290,31	163,87	28,89	162,94	303,52	24
271,10	148,42	66,56	56,12	148,50	63,56	17,00	97,66	82,27	25
83,75	39,75	19,50	24,50	29,50	4,00	10,00	26,00	34,67	26
187,35	108,67	47,06	31,62	119,00	59,56	7,00	71,66	47,60	27
371,57	208,20	87,59	75,78	61,34	83,31	17,39	56,48	182,12	28
17,00	9,00	3,00	5,00	3,00	3,00	-	12,20	27,00	29
354,57	199,20	84,59	70,78	58,34	80,31	17,39	44,28	155,12	30
71,72	50,87	12,33	8,52	112,97	24,00	4,50	50,00	107,80	31
-	-	-	-	-	-	-	3,00	7,00	32
71,72	50,87	12,33	8,52	112,97	24,00	4,50	47,00	100,80	33
25,00	13,00	6,00	6,00	-	-	-	-	-	31
25,00	13,00	6,00	6,00	-	-	-	-	-	32
-	-	-	-	-	-	-	-	-	33
307,27	172,51	71,26	63,50	98,42	62,51	-	41,30	132,78	34
282,38	156,33	64,55	61,50	77,92	39,50	-	23,00	113,78	35
24,89	16,18	6,71	2,00	20,50	23,01	-	18,30	19,00	36
61,92	15,26	1,50	45,16	-	3,00	8,81	18,99	28,75	37
8,00	-	-	8,00	-	-	1,00	7,00	5,00	38
53,92	15,26	1,50	37,16	-	3,00	7,81	11,99	23,75	39



**1 Organisation, Personal und**  
**1.3 Personal bei den Gerichten und**  
**1.3.1 Personal der**  
**noch: 1.3.1.2**

Lfd. Nr.	Art des Personals  (i = insgesamt, m = männlich, w = weiblich)	Mecklen- burg- Vor- pommern	Niedersachsen				Nordrhein-	
			zusam- men	OLG-Bezirk			zusam- men	Düssel- dorf
				Braun- schweig	Celle	Olden- burg		
1	Personal insgesamt 3) .....	i	299,27	1 366,78	249,05	725,37	392,36	3 682,24
2		m	122,38	695,56	117,00	370,73	207,83	1 820,39
3		w	176,89	671,22	132,05	354,64	184,53	1 861,85
4	Richterlicher Dienst .....	i	109,25	412,57	75,55	222,79	114,23	1 103,29
5		m	72,25	273,25	48,70	138,70	85,85	744,41
6		w	37,00	139,32	26,85	84,09	28,38	358,88
7	dar.: Präsidenten und Vor- sitzende Richter .....	i	40,40	169,19	31,50	91,94	45,75	445,71
8		m	33,65	139,20	26,00	73,20	40,00	372,80
9		w	6,75	29,99	5,50	18,74	5,75	72,91
10	Richter auf Probe .....	i	7,25	41,13	10,00	20,50	10,63	125,50
11		m	4,50	13,00	2,50	7,00	3,50	64,50
12		w	2,75	28,13	7,50	13,50	7,13	61,00
13	Höherer nichtrichterlicher Dienst .....	i	4,00	1,00	-	1,00	-	17,00
14		m	2,00	1,00	-	1,00	-	16,00
15		w	2,00	-	-	-	-	1,00
16	Gehobener Dienst .....	i	33,45	99,42	16,80	54,54	28,08	234,51
17	(ohne Sozialdienst)	m	13,80	52,33	11,80	31,03	9,50	113,62
18		w	19,65	47,09	5,00	23,51	18,58	120,89
19	Gehobener Sozialdienst 4) .....	i	-	245,35	48,07	115,38	81,90	699,53
20		m	-	147,00	25,50	72,75	48,75	377,58
21		w	-	98,35	22,57	42,63	33,15	321,95
22	Mittlerer Dienst und Schreibdienst .....	i	110,82	469,07	82,60	254,70	131,77	1 180,49
23		m	2,33	97,10	10,00	58,00	29,10	219,26
24		w	108,49	371,97	72,60	196,70	102,67	961,23
25	Beamte .....	i	47,50	153,11	21,22	87,13	44,76	448,66
26		m	-	72,10	9,50	40,00	22,60	172,76
27		w	47,50	81,01	11,72	47,13	22,16	275,90
28	Angestellte außerhalb des Schreibdienstes .....	i	62,32	244,06	48,50	122,68	72,88	401,70
29		m	2,33	25,00	0,50	18,00	6,50	33,00
30		w	59,99	219,06	48,00	104,68	66,38	368,70
31	Angestellte im Schreibdienst .....	i	1,00	71,90	12,88	44,89	14,13	330,13
32		m	-	-	-	-	-	13,50
33		w	1,00	71,90	12,88	44,89	14,13	316,63
31	Justizbetriebsdienst .....	i	1,00	-	-	-	-	-
32		m	-	-	-	-	-	-
33		w	1,00	-	-	-	-	-
34	Einfacher Dienst (einschl. Justizaushelfer und Kraftfahrer) .....	i	40,75	131,41	25,63	69,40	36,38	399,77
35		m	32,00	121,88	21,00	66,25	34,63	345,52
36		w	8,75	9,53	4,63	3,15	1,75	54,25
37	Raumpflegerkräfte und sonstige Lohnempfänger .....	i	-	7,96	0,40	7,56	-	47,65
38		m	-	3,00	-	3,00	-	4,00
39		w	-	4,96	0,40	4,56	-	43,65

1) Für Schleswig-Holstein Ergebnisse zum 30.09.2005.

2) Für Brandenburg Ergebnisse vom 4. Quartal 2004 bis zum 3. Quartal 2005.

4) Einschl. Soziale Dienste in Thüringen, obwohl dort dem OLG zugeordnet.



Geschäftsabwicklung im Gerichtswesen  
Staatsanwaltschaften der Länder  
Gerichte am 31.12.2005  
Landgerichte

Westfalen 5)		Rheinland-Pfalz			Saarland	Sachsen	Sachsen-Anhalt	Schleswig-Holstein 1)	Thüringen	Lfd. Nr.
Bezirk		zusammen	OLG-Bezirk							
Hamm	Köln		Koblenz	Zweibrücken						
1 737,21	850,92	766,88	495,81	271,07	197,88	819,20	344,81	492,17	447,19	1
878,12	434,02	439,55	288,90	150,65	117,80	323,96	143,58	261,60	195,85	2
859,09	416,90	327,33	206,91	120,42	80,08	495,24	201,23	230,57	251,34	3
509,23	263,20	227,30	145,80	81,50	60,50	251,31	132,77	163,85	137,50	4
354,65	179,70	165,55	106,05	59,50	40,00	158,56	77,75	112,20	92,50	5
154,58	83,50	61,75	39,75	22,00	20,50	92,75	55,02	51,65	45,00	6
208,61	104,45	92,00	60,00	32,00	22,50	87,75	36,10	66,25	45,00	7
177,95	86,20	78,00	50,00	28,00	17,00	66,00	28,00	52,00	35,00	8
30,66	18,25	14,00	10,00	4,00	5,50	21,75	8,10	14,25	10,00	9
59,50	34,00	34,50	17,50	17,00	5,00	4,00	13,50	21,25	1,00	10
34,50	15,00	20,00	10,00	10,00	-	2,00	8,00	9,00	-	11
25,00	19,00	14,50	7,50	7,00	5,00	2,00	5,50	12,25	1,00	12
8,00	3,00	3,00	3,00	-	-	2,00	-	4,00	4,00	13
8,00	2,00	3,00	3,00	-	-	2,00	-	4,00	3,00	14
-	1,00	-	-	-	-	-	-	-	1,00	15
107,35	58,04	49,25	31,50	17,75	11,55	63,18	34,82	35,90	38,35	16
49,20	34,90	29,35	20,85	8,50	5,00	17,35	12,00	22,00	16,35	17
58,15	23,14	19,90	10,65	9,25	6,55	45,83	22,82	13,90	22,00	18
373,19	141,65	103,50	61,50	42,00	38,78	102,68	-	65,00	60,88	19
215,13	74,00	57,00	37,00	20,00	25,80	35,00	-	45,50	18,00	20
158,06	67,65	46,50	24,50	22,00	12,98	67,68	-	19,50	42,88	21
528,31	275,36	240,35	156,45	83,90	61,55	283,33	132,89	167,56	127,96	22
96,14	48,75	69,15	46,00	23,15	29,00	12,85	17,50	32,00	5,00	23
432,17	226,61	171,20	110,45	60,75	32,55	270,48	115,39	135,56	122,96	24
184,63	113,30	108,90	66,75	42,15	25,60	125,27	51,26	46,75	61,62	25
80,64	35,75	55,65	35,50	20,15	21,00	7,95	16,75	22,00	4,00	26
103,99	77,55	53,25	31,25	22,00	4,60	117,32	34,51	24,75	57,62	27
185,97	97,75	94,20	60,70	33,50	19,35	90,55	64,13	69,88	43,46	28
10,00	10,00	11,50	8,50	3,00	1,00	4,90	0,75	9,00	1,00	29
175,97	87,75	82,70	52,20	30,50	18,35	85,65	63,38	60,88	42,46	30
157,71	64,31	37,25	29,00	8,25	16,60	67,51	17,50	50,93	22,88	31
5,50	3,00	2,00	2,00	-	7,00	-	-	1,00	-	32
152,21	61,31	35,25	27,00	8,25	9,60	67,51	17,50	49,93	22,88	33
-	-	-	-	-	-	-	-	1,65	-	31
-	-	-	-	-	-	-	-	-	-	32
-	-	-	-	-	-	-	-	1,65	-	33
179,25	106,67	127,50	85,25	42,25	21,00	116,70	43,33	46,01	76,50	34
155,00	91,67	115,50	76,00	39,50	17,00	98,20	35,33	40,00	61,00	35
24,25	15,00	12,00	9,25	2,75	4,00	18,50	8,00	6,01	15,50	36
31,88	3,00	15,98	12,31	3,67	4,50	-	1,00	8,20	2,00	37
-	3,00	-	-	-	1,00	-	1,00	5,90	-	38
31,88	-	15,98	12,31	3,67	3,50	-	-	2,30	2,00	39

**1 Organisation, Personal und**  
**1.3 Personal bei den Gerichten und**  
**1.3.1 Personal der**  
**1.3.1.3**

Lfd. Nr.	Art des Personals  (i = insgesamt, m = männlich, w = weiblich)	Deutsch- land 1) 2)	Früheres Bundes- gebiet einschl. Gesamt- Berlin 1)	Neue Länder 2)	Baden - Württemberg			
					zusam- men	Oberlandesgericht		
						Karlsruhe	Stuttgart	
1	Personal insgesamt 3) .....	i	5 859,37	4 950,97	908,40	471,71	168,76	302,95
2		m	2 889,86	2 542,52	347,34	223,68	83,00	140,68
3		w	2 969,51	2 408,45	561,06	248,03	85,76	162,27
4	Richterlicher Dienst .....	i	1 818,08	1 561,75	256,33	172,78	79,40	93,38
5		m	1 340,68	1 163,73	176,95	128,03	56,40	71,63
6		w	477,40	398,02	79,38	44,75	23,00	21,75
7	dar.: Präsidenten und Vor- sitzende Richter .....	i	453,00	390,00	63,00	47,50	22,50	25,00
8		m	394,50	340,50	54,00	39,50	19,50	20,00
9		w	58,50	49,50	9,00	8,00	3,00	5,00
10	Richter auf Probe .....	i	17,80	17,80	-	-	-	-
11		m	13,30	13,30	-	-	-	-
12		w	4,50	4,50	-	-	-	-
13	Höherer nichtrichterlicher Dienst .....	i	70,15	61,15	9,00	10,15	2,00	8,15
14		m	58,15	50,15	8,00	9,15	2,00	7,15
15		w	12,00	11,00	1,00	1,00	-	1,00
16	Gehobener Dienst .....	i	1 155,03	965,78	189,25	70,30	16,25	54,05
17		m	630,74	560,42	70,32	42,30	8,80	33,50
18		w	524,29	405,36	118,93	28,00	7,45	20,55
19	Mittlerer Dienst und Schreibdienst .....	i	2 364,44	1 978,34	386,10	179,65	56,88	122,77
20		m	492,92	459,17	33,75	23,20	7,80	15,40
21		w	1 871,52	1 519,17	352,35	156,45	49,08	107,37
22	Beamte .....	i	1 003,89	833,20	170,69	76,65	19,85	56,80
23		m	373,46	348,81	24,65	18,10	6,80	11,30
24		w	630,43	484,39	146,04	58,55	13,05	45,50
25	Angestellte außerhalb des Schreibdienstes .....	i	1 092,62	919,68	172,94	96,00	37,03	58,97
26		m	111,46	102,36	9,10	4,10	1,00	3,10
27		w	981,16	817,32	163,84	91,90	36,03	55,87
28	Angestellte im Schreibdienst .....	i	267,93	225,46	42,47	7,00	-	7,00
29		m	8,00	8,00	-	1,00	-	1,00
30		w	259,93	217,46	42,47	6,00	-	6,00
31	Justizbetriebsdienst .....	i	12,00	12,00	-	3,00	1,00	2,00
32		m	12,00	12,00	-	3,00	1,00	2,00
33		w	-	-	-	-	-	-
34	Einfacher Dienst (einschl. Justizaushelfer und Kraftfahrer) .....	i	381,25	315,93	65,32	23,90	8,50	15,40
35		m	334,72	278,40	56,32	18,00	7,00	11,00
36		w	46,53	37,53	9,00	5,90	1,50	4,40
37	Raumpflegekräfte und sonstige Lohnempfänger .....	i	58,42	56,02	2,40	11,93	4,73	7,20
38		m	20,65	18,65	2,00	-	-	-
39		w	37,77	37,37	0,40	11,93	4,73	7,20

1) Für Schleswig-Holstein Ergebnisse zum 30.09.2005.

2) Für Brandenburg Ergebnisse vom 4. Quartal 2004 bis zum 3. Quartal 2005.

3) Ohne Personal in Ausbildung.

**Geschäftsabwicklung im Gerichtswesen**

Staatsanwaltschaften der Länder

Gerichte am 31.12.2005

Oberlandesgerichte

Bayern					Berlin	Branden- burg 2)	Bremen	Hamburg	Hessen	Lfd. Nr.
zusam- men	Bayer. Oberstes Landes- gericht	Oberlandesgericht								
		München	Nürnberg	Bamberg						
1 061,64	4,00	587,95	196,41	273,28	407,23	258,62	33,03	152,90	438,68	1
585,04	2,00	344,03	115,24	123,77	158,13	107,55	19,00	47,55	225,63	2
476,60	2,00	243,92	81,17	149,51	249,10	151,07	14,03	105,35	213,05	3
255,74	1,00	163,06	54,51	37,17	121,92	66,25	15,50	69,95	137,97	4
204,74	1,00	124,56	46,01	33,17	79,13	47,25	13,00	30,20	109,60	5
51,00	-	38,50	8,50	4,00	42,79	19,00	2,50	39,75	28,37	6
66,00	1,00	40,00	15,00	10,00	29,00	14,00	4,00	11,00	32,00	7
62,00	1,00	36,00	15,00	10,00	21,00	11,00	4,00	8,00	27,00	8
4,00	-	4,00	-	-	8,00	3,00	-	3,00	5,00	9
-	-	-	-	-	-	-	-	5,50	-	10
-	-	-	-	-	-	-	-	3,50	-	11
-	-	-	-	-	-	-	-	2,00	-	12
11,00	-	5,00	1,00	5,00	3,00	5,00	1,00	-	4,00	13
10,00	-	4,00	1,00	5,00	2,00	5,00	1,00	-	3,00	14
1,00	-	1,00	-	-	1,00	-	-	-	1,00	15
252,07	1,00	168,86	27,75	54,46	92,99	59,32	4,00	12,25	74,58	16
157,42	1,00	109,47	16,00	30,95	35,00	26,25	3,00	5,75	43,00	17
94,65	-	59,39	11,75	23,51	57,99	33,07	1,00	6,50	31,58	18
420,22	2,00	200,38	73,34	144,50	161,32	114,05	11,53	61,70	203,10	19
106,58	-	60,00	16,58	30,00	21,00	16,05	1,00	4,60	54,03	20
313,64	2,00	140,38	56,76	114,50	140,32	98,00	10,53	57,10	149,07	21
186,21	-	109,68	35,93	40,60	80,05	59,58	5,25	23,70	62,21	22
83,75	-	50,00	11,75	22,00	18,00	13,05	1,00	3,00	29,75	23
102,46	-	59,68	24,18	18,60	62,05	46,53	4,25	20,70	32,46	24
209,26	-	88,70	37,41	83,15	38,79	42,00	4,50	25,00	116,99	25
22,83	-	10,00	4,83	8,00	3,00	3,00	-	0,60	22,28	26
186,43	-	78,70	32,58	75,15	35,79	39,00	4,50	24,40	94,71	27
24,75	2,00	2,00	-	20,75	42,48	12,47	1,78	13,00	23,90	28
-	-	-	-	-	-	-	-	1,00	2,00	29
24,75	2,00	2,00	-	20,75	42,48	12,47	1,78	12,00	21,90	30
7,00	-	3,00	2,00	2,00	-	-	-	-	2,00	31
7,00	-	3,00	2,00	2,00	-	-	-	-	2,00	32
-	-	-	-	-	-	-	-	-	-	33
86,65	-	47,00	25,00	14,65	27,00	12,00	1,00	8,00	17,03	34
82,65	-	43,00	25,00	14,65	20,00	11,00	1,00	6,00	14,00	35
4,00	-	4,00	-	-	7,00	1,00	-	2,00	3,03	36
28,96	-	0,65	12,81	15,50	1,00	2,00	-	1,00	-	37
16,65	-	-	8,65	8,00	1,00	2,00	-	1,00	-	38
12,31	-	0,65	4,16	7,50	-	-	-	-	-	39

**1 Organisation, Personal und**  
**1.3 Personal bei den Gerichten und**  
**1.3.1 Personal der**  
**noch: 1.3.1.3**

Lfd. Nr.	Art des Personals  (i = insgesamt, m = männlich, w = weiblich)	Mecklen- burg- Vor- pommern	Niedersachsen				Nordrhein- Ober	
			zusam- men	Oberlandesgericht			zusam- men	Düssel- dorf
				Braun- schweig	Celle	Olden- burg		
1	Personal insgesamt 3) .....	i	94,93	499,80	95,30	261,68	142,82	1 509,98
2		m	35,20	292,65	52,80	149,10	90,75	768,14
3		w	59,73	207,15	42,50	112,58	52,07	741,84
4	Richterlicher Dienst .....	i	39,20	155,55	26,80	83,50	45,25	470,54
5		m	27,20	128,80	19,80	69,00	40,00	355,43
6		w	12,00	26,75	7,00	14,50	5,25	115,11
7	dar.: Präsidenten und Vor- sitzende Richter .....	i	10,00	43,00	8,00	22,00	13,00	112,00
8		m	9,00	40,00	7,00	21,00	12,00	98,00
9		w	1,00	3,00	1,00	1,00	1,00	14,00
10	Richter auf Probe .....	i	-	2,80	2,80	-	-	9,50
11		m	-	1,80	1,80	-	-	8,00
12		w	-	1,00	1,00	-	-	1,50
13	Höherer nichtrichterlicher Dienst .....	i	-	4,00	2,00	1,00	1,00	25,00
14		m	-	3,00	2,00	1,00	-	20,00
15		w	-	1,00	-	-	1,00	5,00
16	Gehobener Dienst .....	i	10,75	122,30	26,50	59,30	36,50	285,09
17		m	1,00	76,55	13,50	38,30	24,75	160,70
18		w	9,75	45,75	13,00	21,00	11,75	124,39
19	Mittlerer Dienst und Schreibdienst .....	i	37,98	189,68	35,50	104,88	49,30	629,34
20		m	1,00	59,30	13,50	28,80	17,00	148,26
21		w	36,98	130,38	22,00	76,08	32,30	481,08
22	Beamte .....	i	19,43	83,23	10,50	45,23	27,50	258,85
23		m	1,00	42,50	5,50	21,00	16,00	115,26
24		w	18,43	40,73	5,00	24,23	11,50	143,59
25	Angestellte außerhalb des Schreibdienstes .....	i	18,55	90,70	25,00	43,90	21,80	297,44
26		m	-	15,80	8,00	6,80	1,00	31,00
27		w	18,55	74,90	17,00	37,10	20,80	266,44
28	Angestellte im Schreibdienst .....	i	-	15,75	-	15,75	-	73,05
29		m	-	1,00	-	1,00	-	2,00
30		w	-	14,75	-	14,75	-	71,05
31	Justizbetriebsdienst .....	i	-	-	-	-	-	-
32		m	-	-	-	-	-	-
33		w	-	-	-	-	-	-
31	Einfacher Dienst (einschl. sonstige Lohnempfänger .....	i	7,00	28,00	4,50	13,00	10,50	94,35
35		m	6,00	25,00	4,00	12,00	9,00	83,75
36		w	1,00	3,00	0,50	1,00	1,50	10,60
34	Raumpflegekräfte und sonstige Lohnempfänger .....	i	-	0,27	-	-	0,27	5,66
35		m	-	-	-	-	-	-
36		w	-	0,27	-	-	0,27	5,66

1) Für Schleswig-Holstein Ergebnisse zum 30.09.2005.

2) Für Brandenburg Ergebnisse vom 4. Quartal 2004 bis zum 3. Quartal 2005.

3) Ohne Personal in Ausbildung.

**Geschäftsabwicklung im Gerichtswesen**

Staatsanwaltschaften der Länder

Gerichte am 31.12.2005

Oberlandesgerichte

Westfalen		Rheinland-Pfalz			Saarland	Sachsen	Sachsen- Anhalt	Schles- wig- Holstein 1)	Thüringen	Lfd. Nr.
landesgericht		zusam- men	Oberlandesgericht							
Hamm	Köln		Koblenz	Zwei- brücken						
753,07	330,51	201,70	125,05	76,65	44,50	297,05	124,22	129,80	133,58	1
382,66	154,62	119,90	70,80	49,10	22,00	81,20	64,32	80,80	59,07	2
370,41	175,89	81,80	54,25	27,55	22,50	215,85	59,90	49,00	74,51	3
208,56	109,39	80,00	52,30	27,70	25,00	69,43	42,75	56,80	38,70	4
167,46	76,97	54,50	33,30	21,20	14,00	45,30	32,00	46,30	25,20	5
41,10	32,42	25,50	19,00	6,50	11,00	24,13	10,75	10,50	13,50	6
47,00	27,00	21,50	14,00	7,50	7,00	18,00	11,00	17,00	10,00	7
43,00	21,00	19,00	12,00	7,00	6,00	15,00	10,00	16,00	9,00	8
4,00	6,00	2,50	2,00	0,50	1,00	3,00	1,00	1,00	1,00	9
8,50	-	-	-	-	-	-	-	-	-	10
7,00	-	-	-	-	-	-	-	-	-	11
1,50	-	-	-	-	-	-	-	-	-	12
11,00	7,00	2,00	1,00	1,00	-	1,00	2,00	1,00	1,00	13
9,00	5,00	1,00	-	1,00	-	1,00	1,00	1,00	1,00	14
2,00	2,00	1,00	1,00	-	-	-	1,00	-	-	15
148,38	57,08	35,70	22,25	13,45	2,00	60,13	32,55	14,50	26,50	16
88,05	23,90	25,95	16,50	9,45	1,00	9,90	17,30	9,75	15,87	17
60,33	33,18	9,75	5,75	4,00	1,00	50,23	15,25	4,75	10,63	18
348,22	127,94	60,80	37,00	23,80	15,50	145,19	34,50	45,50	54,38	19
86,15	26,00	23,45	13,00	10,45	5,00	5,70	5,00	12,75	6,00	20
262,07	101,94	37,35	24,00	13,35	10,50	139,49	29,50	32,75	48,38	21
126,21	58,59	36,55	21,25	15,30	7,25	54,68	17,00	13,25	20,00	22
66,15	19,00	23,45	13,00	10,45	4,00	3,60	3,00	10,00	4,00	23
60,06	39,59	13,10	8,25	4,85	3,25	51,08	14,00	3,25	16,00	24
190,51	37,50	10,75	8,75	2,00	-	68,51	11,50	30,25	32,38	25
19,00	6,00	-	-	-	-	2,10	2,00	2,75	2,00	26
171,51	31,50	10,75	8,75	2,00	-	66,41	9,50	27,50	30,38	27
31,50	31,85	13,50	7,00	6,50	8,25	22,00	6,00	2,00	2,00	28
1,00	1,00	-	-	-	1,00	-	-	-	-	29
30,50	30,85	13,50	7,00	6,50	7,25	22,00	6,00	2,00	2,00	30
-	-	-	-	-	-	-	-	-	-	31
-	-	-	-	-	-	-	-	-	-	32
-	-	-	-	-	-	-	-	-	-	33
34,00	28,35	17,00	10,00	7,00	2,00	21,30	12,02	11,00	13,00	34
32,00	22,75	15,00	8,00	7,00	2,00	19,30	9,02	11,00	11,00	35
2,00	5,60	2,00	2,00	-	-	2,00	3,00	-	2,00	36
2,91	0,75	6,20	2,50	3,70	-	-	0,40	1,00	-	37
-	-	-	-	-	-	-	-	-	-	38
2,91	0,75	6,20	2,50	3,70	-	-	0,40	1,00	-	39

**1 Organisation, Personal und**  
**1.3 Personal bei den Gerichten und**  
**1.3.2 Personal der Staats-(Amts-)**  
**1.3.2.1**

Lfd. Nr.	Art des Personals  (i = insgesamt, m = männlich, w = weiblich)	Deutsch- land 1) 2)	Früheres Bundes- gebiet einschl. Gesamt- Berlin 1)	Neue Länder 2)	Baden - Württemberg		
					zusam- men	OLG - Bezirk	
						Karlsruhe	Stuttgart
1	Personal insgesamt 3) .....	15 950,39	12 795,00	3 155,39	1 390,56	669,49	721,07
2	m	6 539,68	5 544,04	995,64	567,45	275,60	291,85
3	w	9 410,71	7 250,96	2 159,75	823,11	393,89	429,22
4	Staatsanwaltschaftlicher Dienst .....	4 624,88	3 606,66	1 018,22	447,05	205,00	242,05
5	m	2 969,85	2 362,79	607,06	321,80	150,50	171,30
6	w	1 655,03	1 243,87	411,16	125,25	54,50	70,75
7	dar.: Leitende Oberstaatsanwälte und Oberstaatsanwälte .....	855,09	711,34	143,75	95,80	42,00	53,80
8	m	729,59	614,59	115,00	88,80	38,00	50,80
9	w	125,50	96,75	28,75	7,00	4,00	3,00
10	Staatsanwälte/ Richter auf Probe .....	994,96	927,96	67,00	110,25	48,50	61,75
11	m	540,25	507,25	33,00	74,00	32,00	42,00
12	w	454,71	420,71	34,00	36,25	16,50	19,75
13	Höherer nichtstaatsanwaltschaftlicher Dienst .....	121,93	96,13	25,80	7,00	3,00	4,00
14	m	85,33	72,33	13,00	7,00	3,00	4,00
15	w	36,60	23,80	12,80	-	-	-
16	dar. Wirtschaftsreferenten .....	107,63	83,63	24,00	7,00	3,00	4,00
17	m	73,83	61,83	12,00	7,00	3,00	4,00
18	w	33,80	21,80	12,00	-	-	-
19	Amtsanwaltschaftlicher Dienst .....	927,98	822,50	105,48	81,05	43,50	37,55
20	m	524,89	489,89	35,00	53,05	27,50	25,55
21	w	403,09	332,61	70,48	28,00	16,00	12,00
22	Gehobener Dienst .....	1 366,82	1 134,44	232,38	119,00	64,50	54,50
23	(ohne Wirtschaftssachbearbeiter und	570,07	504,57	65,50	53,30	30,30	23,00
24	Sozialdienst) .....	796,75	629,87	166,88	65,70	34,20	31,50
25	Wirtschaftssachbearbeiter .....	121,61	86,36	35,25	-	-	-
26	m	56,20	50,20	6,00	-	-	-
27	w	65,41	36,16	29,25	-	-	-
28	Gehobener Sozialdienst .....	174,48	174,48	-	24,65	13,90	10,75
29	m	74,99	74,99	-	13,40	7,40	6,00
30	w	99,49	99,49	-	11,25	6,50	4,75
31	Mittlerer Dienst und Schreibdienst .....	7 639,66	6 077,45	1 562,21	635,00	303,50	331,50
32	m	1 459,73	1 334,95	124,78	72,75	35,75	37,00
33	w	6 179,93	4 742,50	1 437,43	562,25	267,75	294,50
34	Beamte .....	3 103,46	2 553,80	549,66	221,25	98,00	123,25
35	m	1 081,57	1 001,97	79,60	55,00	25,00	30,00
36	w	2 021,89	1 551,83	470,06	166,25	73,00	93,25
37	Angestellte außerhalb des Schreibdienstes .....	3 554,28	2 729,23	825,05	325,40	165,70	159,70
38	m	367,66	324,48	43,18	17,75	10,75	7,00
39	w	3 186,62	2 404,75	781,87	307,65	154,95	152,70
40	Angestellte im Schreibdienst .....	981,92	794,42	187,50	88,35	39,80	48,55
41	m	10,50	8,50	2,00	-	-	-
42	w	971,42	785,92	185,50	88,35	39,80	48,55
43	Justizbetriebsdienst .....	5,00	5,00	-	1,00	-	1,00
44	m	5,00	5,00	-	1,00	-	1,00
45	w	-	-	-	-	-	-
46	Einfacher Dienst (einschl. Justizaushelfer und Kraftfahrer) .....	927,15	752,10	175,05	49,90	22,65	27,25
47	m	789,62	645,32	144,30	45,15	21,15	24,00
48	w	137,53	106,78	30,75	4,75	1,50	3,25
49	Raumpflegerkräfte und sonstige Lohnempfänger .....	40,88	39,88	1,00	25,91	13,44	12,47
50	m	4,00	4,00	-	-	-	-
51	w	36,88	35,88	1,00	25,91	13,44	12,47

1) Für Schleswig-Holstein Ergebnisse zum 30.09.2005.

2) Für Brandenburg Ergebnisse vom 4. Quartal 2004 bis zum 3. Quartal 2005.

3) Ohne Personal in Ausbildung.

**Geschäftsabwicklung im Gerichtswesen**  
**Staatsanwaltschaften der Länder**  
**anwaltschaften am 31.12.2005**  
**Landgerichte**

Bayern				Berlin	Branden- burg 2)	Bremen	Hamburg	Hessen	Lfd. Nr.
zusam- men	OLG - Bezirk								
	München	Nürnberg	Bamberg						
1 796,79	1 084,23	399,43	313,13	1 100,29	694,00	160,34	507,72	1 175,67	1
697,80	411,00	153,50	133,30	372,65	247,00	73,30	239,20	500,89	2
1 098,99	673,23	245,93	179,83	727,64	447,00	87,04	268,52	674,78	3
592,30	363,00	125,50	103,80	308,50	236,00	42,75	160,30	313,69	4
347,80	204,00	72,00	71,80	173,49	149,00	23,75	99,00	209,10	5
244,50	159,00	53,50	32,00	135,01	87,00	19,00	61,30	104,59	6
85,80	51,00	19,00	15,80	42,19	39,00	8,00	34,00	75,85	7
72,80	40,00	18,00	14,80	35,44	29,00	6,00	24,00	61,85	8
13,00	11,00	1,00	1,00	6,75	10,00	2,00	10,00	14,00	9
255,00	163,00	45,50	46,50	41,50	25,00	9,00	26,30	114,41	10
116,50	73,00	18,00	25,50	19,00	13,00	3,00	13,00	60,75	11
138,50	90,00	27,50	21,00	22,50	12,00	6,00	13,30	53,66	12
3,00	2,00	1,00	-	14,55	8,00	1,00	1,60	7,00	13
3,00	2,00	1,00	-	5,00	5,00	1,00	1,60	5,00	14
-	-	-	-	9,55	3,00	-	-	2,00	15
-	-	-	-	14,55	7,00	1,00	1,60	6,00	16
-	-	-	-	5,00	4,00	1,00	1,60	5,00	17
-	-	-	-	9,55	3,00	-	-	1,00	18
-	-	-	-	93,24	33,00	13,05	30,70	97,63	19
-	-	-	-	42,79	11,00	10,05	14,00	52,00	20
-	-	-	-	50,45	22,00	3,00	16,70	45,63	21
223,56	129,83	56,74	36,99	88,71	53,00	17,46	49,92	81,25	22
95,67	53,67	25,00	17,00	24,00	22,00	10,50	30,00	35,00	23
127,89	76,16	31,74	19,99	64,71	31,00	6,96	19,92	46,25	24
18,00	10,00	4,00	4,00	-	3,00	1,00	-	11,80	25
11,00	6,00	2,00	3,00	-	-	1,00	-	6,00	26
7,00	4,00	2,00	1,00	-	3,00	-	-	5,80	27
8,00	5,00	2,00	1,00	-	-	-	-	24,99	28
3,00	1,00	2,00	-	-	-	-	-	11,00	29
5,00	4,00	-	1,00	-	-	-	-	13,99	30
901,05	535,52	198,19	167,34	519,79	316,00	74,08	236,20	558,01	31
188,45	105,45	41,50	41,50	75,12	21,00	16,00	69,60	115,50	32
712,60	430,07	156,69	125,84	444,67	295,00	58,08	166,60	442,51	33
336,42	208,13	61,26	67,03	312,78	98,00	22,81	84,30	126,23	34
139,70	76,70	27,00	36,00	72,12	12,00	11,00	36,80	56,00	35
196,72	131,43	34,26	31,03	240,66	86,00	11,81	47,50	70,23	36
441,06	237,31	103,44	100,31	46,00	132,00	48,36	148,60	431,78	37
47,75	27,75	14,50	5,50	3,00	8,00	5,00	31,80	59,50	38
393,31	209,56	88,94	94,81	43,00	124,00	43,36	116,80	372,28	39
123,57	90,08	33,49	-	161,01	86,00	2,91	3,30	-	40
1,00	1,00	-	-	-	1,00	-	1,00	-	41
122,57	89,08	33,49	-	161,01	85,00	2,91	2,30	-	42
2,00	2,00	-	-	-	-	-	2,00	-	43
2,00	2,00	-	-	-	-	-	2,00	-	44
-	-	-	-	-	-	-	-	-	45
45,88	36,88	9,00	-	71,50	44,00	11,00	24,00	79,80	46
45,88	36,88	9,00	-	52,25	39,00	11,00	20,00	67,29	47
-	-	-	-	19,25	5,00	-	4,00	12,51	48
3,00	-	3,00	-	4,00	1,00	-	3,00	1,50	49
1,00	-	1,00	-	-	-	-	3,00	-	50
2,00	-	2,00	-	4,00	1,00	-	-	1,50	51



**1 Organisation, Personal und**  
**1.3 Personal bei den Gerichten und**  
**1.3.2 Personal der Staats-(Amts-)**  
**noch: 1.3.2.1**

Lfd. Nr.	Art des Personals  (i = insgesamt, m = männlich, w = weiblich)	Mecklen- burg- Vor- pommern	Niedersachsen				Nordrhein-	
			zusam- men	OLG-Bezirk			zusam- men	Düssel- dorf
				Braun- schweig	Celle	Olden- burg		
1	Personal insgesamt 3) .....	i	454,74	1 634,42	334,26	864,20	435,96	3 580,85
2		m	157,00	710,68	140,10	366,45	204,13	1 670,12
3		w	297,74	923,74	194,16	497,75	231,83	1 910,73
4	Staatsanwaltschaftlicher Dienst .....	i	137,88	425,85	84,75	226,43	114,67	898,12
5		m	80,00	286,00	57,00	144,50	84,50	619,10
6		w	57,88	139,85	27,75	81,93	30,17	279,02
7	dar.: Leitende Oberstaatsanwälte und Oberstaatsanwälte .....	i	21,75	95,00	19,00	49,00	27,00	190,20
8		m	19,00	83,00	16,00	43,00	24,00	167,20
9		w	2,75	12,00	3,00	6,00	3,00	23,00
10	Staatsanwälte/ Richter auf Probe .....	i	13,50	79,00	15,00	44,50	19,50	210,50
11		m	6,00	46,00	5,00	27,00	14,00	126,00
12		w	7,50	33,00	10,00	17,50	5,50	84,50
13	Höherer nichtstaatsanwaltschaftlicher Dienst .....	i	4,00	5,00	1,00	3,00	1,00	49,98
14		m	2,00	3,00	-	2,00	1,00	39,73
15		w	2,00	2,00	1,00	1,00	-	10,25
16	dar. Wirtschaftsreferenten .....	i	4,00	5,00	1,00	3,00	1,00	42,48
17		m	2,00	3,00	-	2,00	1,00	33,23
18		w	2,00	2,00	1,00	1,00	-	9,25
19	Amtsanwaltschaftlicher Dienst .....	i	14,88	104,00	21,00	54,00	29,00	290,83
20		m	5,00	63,00	12,00	31,00	20,00	172,00
21		w	9,88	41,00	9,00	23,00	9,00	118,83
22	Gehobener Dienst (Rechtspfleger) .....	i	34,60	131,88	27,75	69,63	34,50	319,12
23	(ohne Wirtschaftssachbearbeiter und	m	7,00	59,00	7,00	31,00	21,00	142,85
24	Sozialdienst) .....	w	27,60	72,88	20,75	38,63	13,50	176,27
25	Wirtschaftssachbearbeiter .....	i	4,00	7,50	1,00	5,50	1,00	33,86
26		m	-	4,50	1,00	3,50	-	20,00
27		w	4,00	3,00	-	2,00	1,00	13,86
28	Gehobener Sozialdienst .....	i	-	49,50	9,00	27,50	13,00	41,09
29		m	-	18,50	2,75	8,75	7,00	17,09
30		w	-	31,00	6,25	18,75	6,00	24,00
31	Mittlerer Dienst und Schreibdienst .....	i	232,63	803,69	167,01	420,89	215,79	1 637,88
32		m	41,00	197,68	50,35	91,70	55,63	382,60
33		w	191,63	606,01	116,66	329,19	160,16	1 255,28
34	Beamte .....	i	86,50	339,11	73,76	177,96	87,39	787,30
35		m	30,00	137,48	37,60	67,00	32,88	314,12
36		w	56,50	201,63	36,16	110,96	54,51	473,18
37	Angestellte außerhalb des Schreibdienstes .....	i	136,38	363,41	72,50	182,43	108,48	697,01
38		m	11,00	60,20	12,75	24,70	22,75	65,48
39		w	125,38	303,21	59,75	157,73	85,73	631,53
40	Angestellte im Schreibdienst .....	i	9,75	101,17	20,75	60,50	19,92	153,57
41		m	-	-	-	-	-	3,00
42		w	9,75	101,17	20,75	60,50	19,92	150,57
43	Justizbetriebsdienst .....	i	-	-	-	-	-	-
44		m	-	-	-	-	-	-
45		w	-	-	-	-	-	-
46	Einfacher Dienst (einschl. Justizaus Helfer und Kraftfahrer) .....	i	26,75	106,50	22,75	56,75	27,00	308,00
47		m	22,00	79,00	10,00	54,00	15,00	276,75
48		w	4,75	27,50	12,75	2,75	12,00	31,25
49	Raumpflegerkräfte und sonstige Lohnempfänger .....	i	-	0,50	-	0,50	-	1,97
50		m	-	-	-	-	-	-
51		w	-	0,50	-	0,50	-	1,97

1) Für Schleswig-Holstein Ergebnisse zum 30.09.2005.

2) Für Brandenburg Ergebnisse vom 4. Quartal 2004 bis zum 3. Quartal 2005.

3) Ohne Personal in Ausbildung.

**Geschäftsabwicklung im Gerichtswesen**  
**Staatsanwaltschaften der Länder**  
**anwaltschaften am 31.12.2005**  
**Landgerichte**

Westfalen		Rheinland-Pfalz			Saarland	Sachsen	Sachsen- Anhalt	Schles- wig- Holstein 1)	Thüringen	Lfd. Nr.
Bezirk		zusam- men	OLG-Bezirk							
Hamm	Köln		Koblenz	Zwei- brücken						
1 694,27	895,41	706,00	433,00	273,00	157,87	895,73	642,84	584,49	468,08	1
808,80	414,57	358,75	223,75	135,00	74,75	264,71	188,00	278,45	138,93	2
885,47	480,84	347,25	209,25	138,00	83,12	631,02	454,84	306,04	329,15	3
420,45	231,25	212,25	131,50	80,75	48,75	319,13	164,60	157,10	160,61	4
300,20	152,00	148,00	92,00	56,00	27,00	192,63	92,00	107,75	93,43	5
120,25	79,25	64,25	39,50	24,75	21,75	126,50	72,60	49,35	67,18	6
94,20	42,00	46,50	27,00	19,50	11,00	30,00	27,00	27,00	26,00	7
83,20	36,00	43,00	26,00	17,00	9,00	27,00	18,00	23,50	22,00	8
11,00	6,00	3,50	1,00	2,50	2,00	3,00	9,00	3,50	4,00	9
137,00	37,00	49,50	32,50	17,00	7,50	12,00	1,50	25,00	15,00	10
86,00	21,00	33,00	20,00	13,00	2,00	6,00	1,00	14,00	7,00	11
51,00	16,00	16,50	12,50	4,00	5,50	6,00	0,50	11,00	8,00	12
20,25	17,00	4,00	2,00	2,00	-	3,80	4,00	3,00	6,00	13
17,00	12,00	4,00	2,00	2,00	-	2,00	2,00	3,00	2,00	14
3,25	5,00	-	-	-	-	1,80	2,00	-	4,00	15
16,75	16,00	4,00	2,00	2,00	-	3,00	4,00	2,00	6,00	16
14,50	11,00	4,00	2,00	2,00	-	2,00	2,00	2,00	2,00	17
2,25	5,00	-	-	-	-	1,00	2,00	-	4,00	18
142,65	71,14	60,50	38,50	22,00	5,00	-	45,60	46,50	12,00	19
88,00	37,00	47,00	30,00	17,00	5,00	-	12,00	31,00	7,00	20
54,65	34,14	13,50	8,50	5,00	-	-	33,60	15,50	5,00	21
145,49	73,55	50,25	30,75	19,50	13,91	73,78	45,80	39,38	25,20	22
61,85	32,25	29,25	19,25	10,00	4,75	15,00	12,00	20,25	9,50	23
83,64	41,30	21,00	11,50	9,50	9,16	58,78	33,80	19,13	15,70	24
16,36	7,00	3,50	2,50	1,00	2,00	11,75	11,75	8,70	4,75	25
11,00	3,00	3,00	2,00	1,00	2,00	3,00	1,00	2,70	2,00	26
5,36	4,00	0,50	0,50	-	-	8,75	10,75	6,00	2,75	27
20,00	9,09	11,00	5,25	5,75	-	-	-	15,25	-	28
10,00	3,09	5,00	3,00	2,00	-	-	-	7,00	-	29
10,00	6,00	6,00	2,25	3,75	-	-	-	8,25	-	30
786,92	407,63	351,50	214,50	137,00	81,21	444,47	323,59	279,04	245,52	31
193,75	106,48	111,50	67,50	44,00	31,00	22,78	28,00	74,75	12,00	32
593,17	301,15	240,00	147,00	93,00	50,21	421,69	295,59	204,29	233,52	33
409,61	158,55	181,00	109,50	71,50	32,00	115,99	126,53	110,60	122,64	34
172,75	74,00	104,00	62,00	42,00	19,00	7,60	21,00	56,75	9,00	35
236,86	84,55	77,00	47,50	29,50	13,00	108,39	105,53	53,85	113,64	36
307,46	213,73	98,50	52,00	46,50	25,48	267,48	196,31	103,63	92,88	37
20,00	31,48	6,00	4,00	2,00	10,00	14,18	7,00	18,00	3,00	38
287,46	182,25	92,50	48,00	44,50	15,48	253,30	189,31	85,63	89,88	39
69,85	35,35	72,00	53,00	19,00	23,73	61,00	0,75	64,81	30,00	40
1,00	1,00	1,50	1,50	-	2,00	1,00	-	-	-	41
68,85	34,35	70,50	51,50	19,00	21,73	60,00	0,75	64,81	30,00	42
-	-	-	-	-	-	-	-	-	-	43
-	-	-	-	-	-	-	-	-	-	44
-	-	-	-	-	-	-	-	-	-	45
141,75	78,75	13,00	8,00	5,00	7,00	42,80	47,50	35,52	14,00	46
127,00	68,75	11,00	8,00	3,00	5,00	29,30	41,00	32,00	13,00	47
14,75	10,00	2,00	-	2,00	2,00	13,50	6,50	3,52	1,00	48
0,40	-	-	-	-	-	-	-	-	-	49
-	-	-	-	-	-	-	-	-	-	50
0,40	-	-	-	-	-	-	-	-	-	51

**1 Organisation, Personal und**  
**1.3 Personal bei den Gerichten und**  
**1.3.2 Personal der Staats-(Amts-)**  
**1.3.2.2**

Lfd. Nr.	Art des Personals (i = insgesamt, m = männlich, w = weiblich)	Deutsch- land 1) 2)	Früheres Bundes- gebiet einschl. Gesamt- Berlin 1)	Neue Länder 2)	Baden - Württemberg		
					zusam- men	Oberlandesgericht	
						Karlsruhe	Stuttgart
1	Personal insgesamt 3) .....	882,97	702,13	180,84	37,85	16,25	21,60
2	m	490,93	404,78	86,15	19,00	7,00	12,00
3	w	392,04	297,35	94,69	18,85	9,25	9,60
4	Staatsanwaltschaftlicher Dienst .....	362,00	295,45	66,55	21,40	9,00	12,40
5	m	274,33	225,33	49,00	17,90	7,00	10,90
6	w	87,67	70,12	17,55	3,50	2,00	1,50
7	dar.: Generalstaatsanwälte u. Ltd. Oberstaatsanwälte .....						
8	i	73,00	60,00	13,00	5,00	2,00	3,00
9	m	63,00	50,00	13,00	4,00	1,00	3,00
10	w	10,00	10,00	-	1,00	1,00	-
11	Staatsanwälte/ Richter auf Probe .....	20,25	20,25	-	8,50	-	8,50
12	m	17,00	17,00	-	7,00	-	7,00
13	w	3,25	3,25	-	1,50	-	1,50
14	Höherer nichtstaatsanwalt- schaftlicher Dienst .....	13,50	12,50	1,00	-	-	-
15	m	12,00	11,00	1,00	-	-	-
16	w	1,50	1,50	-	-	-	-
17	Gehobener Dienst .....	169,29	128,66	40,63	3,35	1,25	2,10
18	m	100,75	79,75	21,00	1,10	-	1,10
19	w	68,54	48,91	19,63	2,25	1,25	1,00
20	Mittlerer Dienst und Schreibdienst .....	291,08	227,67	63,41	12,50	6,00	6,50
21	m	64,20	58,30	5,90	-	-	-
22	w	226,88	169,37	57,51	12,50	6,00	6,50
23	Beamte .....	110,98	93,33	17,65	4,50	2,50	2,00
24	m	54,45	51,55	2,90	-	-	-
25	w	56,53	41,78	14,75	4,50	2,50	2,00
26	Angestellte außerhalb des Schreibdienstes .....	120,09	86,08	34,01	4,50	3,50	1,00
27	m	9,75	6,75	3,00	-	-	-
28	w	110,34	79,33	31,01	4,50	3,50	1,00
29	Angestellte im Schreibdienst .....	60,01	48,26	11,75	3,50	-	3,50
30	m	-	-	-	-	-	-
31	w	60,01	48,26	11,75	3,50	-	3,50
32	Justizbetriebsdienst .....	-	-	-	-	-	-
33	m	-	-	-	-	-	-
34	w	-	-	-	-	-	-
35	Einfacher Dienst (einschl. Justizaushelfer und Kraftfahrer) .....	43,75	34,50	9,25	0,60	-	0,60
36	m	39,65	30,40	9,25	-	-	-
37	w	4,10	4,10	-	0,60	-	0,60
38	Raumpflegerkräfte und sonstige Lohnempfänger .....	3,35	3,35	-	-	-	-
39	m	-	-	-	-	-	-
40	w	3,35	3,35	-	-	-	-

1) Für Schleswig-Holstein Ergebnisse zum 30.09.2005.

2) Für Brandenburg Ergebnisse vom 4. Quartal 2004 bis zum 3. Quartal 2005.

3) Ohne Personal in Ausbildung.

**Geschäftsabwicklung im Gerichtswesen**  
**Staatsanwaltschaften der Länder**  
**anwaltschaften am 31.12.2005**  
**Oberlandesgerichte**

Bayern				Berlin	Branden- burg 2)	Bremen	Hamburg	Hessen	Lfd. Nr.
zusam- men	Oberlandesgericht								
	München	Nürnberg	Bamberg						
82,25	47,15	20,58	14,52	89,13	47,55	7,40	15,00	90,50	1
47,50	28,00	12,00	7,50	56,33	26,00	3,40	9,00	46,75	2
34,75	19,15	8,58	7,02	32,80	21,55	4,00	6,00	43,75	3
35,00	18,00	10,00	7,00	34,20	15,80	3,00	9,00	40,00	4
29,50	17,00	8,00	4,50	28,33	11,00	2,00	7,00	26,00	5
5,50	1,00	2,00	2,50	5,87	4,80	1,00	2,00	14,00	6
8,00	4,00	2,00	2,00	5,00	2,00	1,00	3,00	7,00	7
7,00	4,00	2,00	1,00	4,00	2,00	-	2,00	5,00	8
1,00	-	-	1,00	1,00	-	1,00	1,00	2,00	9
-	-	-	-	-	-	-	-	-	10
-	-	-	-	-	-	-	-	-	11
-	-	-	-	-	-	-	-	-	12
2,00	-	1,00	1,00	3,00	1,00	-	-	3,00	13
2,00	-	1,00	1,00	3,00	1,00	-	-	3,00	14
-	-	-	-	-	-	-	-	-	15
10,02	5,00	2,50	2,52	21,58	13,00	1,00	1,00	10,00	16
4,00	2,00	1,00	1,00	17,00	9,00	1,00	-	6,00	17
6,02	3,00	1,50	1,52	4,58	4,00	-	1,00	4,00	18
32,23	21,15	7,08	4,00	24,50	14,75	3,00	5,00	32,50	19
9,00	6,00	2,00	1,00	6,00	2,00	-	2,00	7,75	20
23,23	15,15	5,08	3,00	18,50	12,75	3,00	3,00	24,75	21
15,00	11,00	2,00	2,00	9,50	6,00	1,00	1,00	11,00	22
8,00	5,00	2,00	1,00	4,00	1,00	-	1,00	6,00	23
7,00	6,00	-	1,00	5,50	5,00	1,00	-	5,00	24
15,83	9,75	4,08	2,00	4,00	3,00	2,00	3,00	21,50	25
1,00	1,00	-	-	2,00	1,00	-	1,00	1,75	26
14,83	8,75	4,08	2,00	2,00	2,00	2,00	2,00	19,75	27
1,40	0,40	1,00	-	11,00	5,75	-	1,00	-	28
-	-	-	-	-	-	-	-	-	29
1,40	0,40	1,00	-	11,00	5,75	-	1,00	-	30
-	-	-	-	-	-	-	-	-	31
-	-	-	-	-	-	-	-	-	32
-	-	-	-	-	-	-	-	-	33
3,00	3,00	-	-	3,00	3,00	0,40	-	5,00	34
3,00	3,00	-	-	2,00	3,00	0,40	-	4,00	35
-	-	-	-	1,00	-	-	-	1,00	36
-	-	-	-	2,85	-	-	-	-	37
-	-	-	-	-	-	-	-	-	38
-	-	-	-	2,85	-	-	-	-	39

**1 Organisation, Personal und**  
**1.3 Personal bei den Gerichten und**  
**1.3.2 Personal der Staats-(Amts-)**  
**noch: 1.3.2.2**

Lfd. Nr.	Art des Personals  (i = insgesamt, m = männlich, w = weiblich)	Mecklen- burg- Vor- pommern	Niedersachsen				Nordrhein-		
			zusam- men	Oberlandesgericht			zusam- men	Ober Düssel- dorf	
				Braun- schweig	Celle	Olden- burg			
1	Personal insgesamt 3) .....	i	29,00	93,20	17,70	54,75	20,75	207,80	74,81
2		m	16,00	54,00	8,00	33,00	13,00	123,20	41,50
3		w	13,00	39,20	9,70	21,75	7,75	84,60	33,31
4	Staatsanwaltschaftlicher Dienst .....	i	12,00	33,50	5,50	19,00	9,00	84,35	28,00
5		m	11,00	25,00	3,00	14,00	8,00	61,10	18,50
6		w	1,00	8,50	2,50	5,00	1,00	23,25	9,50
7	dar.: Generalstaatsanwälte u. Ltd. Oberstaatsanwälte .....	i	3,00	8,00	2,00	4,00	2,00	14,00	5,00
8		m	3,00	7,00	2,00	3,00	2,00	13,00	5,00
9		w	-	1,00	-	1,00	-	1,00	-
10	Staatsanwälte/ Richter auf Probe .....	i	-	7,00	-	-	7,00	4,75	-
11		m	-	6,00	-	-	6,00	4,00	-
12		w	-	1,00	-	-	1,00	0,75	-
13	Höherer nichtstaatsanwalt- schaftlicher Dienst .....	i	-	-	-	-	-	3,50	1,00
14		m	-	-	-	-	-	3,00	1,00
15		w	-	-	-	-	-	0,50	-
16	Gehobener Dienst .....	i	5,75	20,00	3,00	14,00	3,00	50,66	21,88
17		m	2,00	14,00	2,00	10,00	2,00	30,10	12,00
18		w	3,75	6,00	1,00	4,00	1,00	20,56	9,88
19	Mittlerer Dienst und Schreibdienst .....	i	8,25	34,70	7,20	19,75	7,75	55,29	18,93
20		m	-	10,00	1,00	7,00	2,00	15,00	5,00
21		w	8,25	24,70	6,20	12,75	5,75	40,29	13,93
22	Beamte .....	i	2,75	14,70	2,20	10,00	2,50	25,93	10,43
23		m	-	10,00	1,00	7,00	2,00	15,00	5,00
24		w	2,75	4,70	1,20	3,00	0,50	10,93	5,43
25	Angestellte außerhalb des Schreibdienstes .....	i	5,50	13,00	1,00	6,75	5,25	15,25	1,50
26		m	-	-	-	-	-	-	-
27		w	5,50	13,00	1,00	6,75	5,25	15,25	1,50
28	Angestellte im Schreibdienst .....	i	-	7,00	4,00	3,00	-	14,11	7,00
29		m	-	-	-	-	-	-	-
30		w	-	7,00	4,00	3,00	-	14,11	7,00
31	Justizbetriebsdienst .....	i	-	-	-	-	-	-	-
32		m	-	-	-	-	-	-	-
33		w	-	-	-	-	-	-	-
34	Einfacher Dienst (einschl. Justizaushelfer und Kraftfahrer) .....	i	3,00	5,00	2,00	2,00	1,00	14,00	5,00
35		m	3,00	5,00	2,00	2,00	1,00	14,00	5,00
36		w	-	-	-	-	-	-	-
36	Raumpflegekräfte und sonstige Lohnempfänger .....	i	-	-	-	-	-	-	-
37		m	-	-	-	-	-	-	-
38		w	-	-	-	-	-	-	-

1) Für Schleswig-Holstein Ergebnisse zum 30.09.2005.

2) Für Brandenburg Ergebnisse vom 4. Quartal 2004 bis zum 3. Quartal 2005.

3) Ohne Personal in Ausbildung.

**Geschäftsabwicklung im Gerichtswesen**  
**Staatsanwaltschaften der Länder**  
**anwaltschaften am 31.12.2005**  
**Oberlandesgerichte**

Westfalen		Rheinland-Pfalz			Saarland	Sachsen	Sachsen- Anhalt	Schles- wig- Holstein 1)	Thüringen	Lfd. Nr.
landesgericht		zusam- men	Oberlandesgericht							
Hamm	Köln		Koblenz	Zwei- brücken						
82,49	50,50	34,50	21,75	12,75	7,00	41,41	34,88	37,50	28,00	1
49,20	32,50	23,10	16,50	6,60	4,00	15,15	16,00	18,50	13,00	2
33,29	18,00	11,40	5,25	6,15	3,00	26,26	18,88	19,00	15,00	3
34,35	22,00	18,50	11,00	7,50	4,00	15,75	12,00	12,50	11,00	4
23,60	19,00	15,00	11,00	4,00	4,00	10,00	10,00	9,50	7,00	5
10,75	3,00	3,50	-	3,50	-	5,75	2,00	3,00	4,00	6
6,00	3,00	4,00	2,00	2,00	2,00	3,00	3,00	3,00	2,00	7
5,00	3,00	3,00	2,00	1,00	2,00	3,00	3,00	3,00	2,00	8
1,00	-	1,00	-	1,00	-	-	-	-	-	9
4,75	-	-	-	-	-	-	-	-	-	10
4,00	-	-	-	-	-	-	-	-	-	11
0,75	-	-	-	-	-	-	-	-	-	12
1,50	1,00	-	-	-	-	-	-	1,00	-	13
1,00	1,00	-	-	-	-	-	-	-	-	14
0,50	-	-	-	-	-	-	-	1,00	-	15
19,28	9,50	3,05	2,50	0,55	1,00	8,00	7,88	7,00	6,00	16
9,60	8,50	2,55	2,50	0,05	-	2,00	4,00	4,00	4,00	17
9,68	1,00	0,50	-	0,50	1,00	6,00	3,88	3,00	2,00	18
21,36	15,00	11,45	6,75	4,70	2,00	16,41	13,00	14,50	11,00	19
9,00	1,00	4,55	2,00	2,55	-	1,90	-	4,00	2,00	20
12,36	14,00	6,90	4,75	2,15	2,00	14,51	13,00	10,50	9,00	21
10,75	4,75	6,70	4,00	2,70	1,00	3,90	2,00	3,00	3,00	22
9,00	1,00	4,55	2,00	2,55	-	0,90	-	3,00	1,00	23
1,75	3,75	2,15	2,00	0,15	1,00	3,00	2,00	-	2,00	24
3,50	10,25	0,50	-	0,50	-	9,51	8,00	6,50	8,00	25
-	-	-	-	-	-	1,00	-	1,00	1,00	26
3,50	10,25	0,50	-	0,50	-	8,51	8,00	5,50	7,00	27
7,11	-	4,25	2,75	1,50	1,00	3,00	3,00	5,00	-	28
-	-	-	-	-	-	-	-	-	-	29
7,11	-	4,25	2,75	1,50	1,00	3,00	3,00	5,00	-	30
-	-	-	-	-	-	-	-	-	-	31
-	-	-	-	-	-	-	-	-	-	32
-	-	-	-	-	-	-	-	-	-	33
6,00	3,00	1,00	1,00	-	-	1,25	2,00	2,50	-	34
6,00	3,00	1,00	1,00	-	-	1,25	2,00	1,00	-	35
-	-	-	-	-	-	-	-	1,50	-	36
-	-	0,50	0,50	-	-	-	-	-	-	37
-	-	-	-	-	-	-	-	-	-	38
-	-	0,50	0,50	-	-	-	-	-	-	39



**1 Organisation, Personal und Geschäftsabwicklung im Gerichtswesen**  
**1.4 Geschäftsabwicklung 2003 bis 2005 bei Gerichten und Staatsanwaltschaften**  
**1.4.1 Zivilgerichte ohne Familiengerichte**

Stand und Art der Erledigung	2003	2004	2005	Stand und Art der Erledigung	2003	2004	2005
<b>Erstinstanzliche Verfahren</b>				<b>Rechtsmittelverfahren</b>			
<b>Amtsgerichte 1)</b>				<b>Landgerichte</b>			
Anhängige Verfahren zu Jahresbeginn .....	612 700	624 173	599 413	Anhängige Verfahren zu Jahresbeginn .....	34 054	30 210	29 617
Neuzugänge .....	1 500 905	1 498 767	1 400 724	Neuzugänge .....	70 742	70 790	66 835
Erledigte Verfahren .....	1 489 432	1 523 527	1 449 260	Erledigte Verfahren .....	74 586	71 383	66 725
Nach dem Gegenstand des Verfahrens				Nach dem Gegenstand des Verfahrens			
Gewöhnliche Prozesse .....	1 414 522	-	-	Gewöhnliche Prozesse .....	73 661	-	-
darunter:				darunter:			
Wohnungsmietrecht .....	300 398	-	-	Wohnungsmietrecht .....	13 313	-	-
Verkehrsunfallrecht .....	121 832	-	-	Verkehrsunfallrecht .....	10 894	-	-
Kaufrecht .....	122 577	-	-	Kaufrecht .....	3 482	-	-
Urkunden-, Wechsel- od. Scheckprozesse .....	4 012	-	-	Urkunden-, Wechsel- od. Scheckprozesse .....	54	-	-
Arreste oder einstweilige Verfügungen .....	46 574	49 012	49 048	Arreste oder einstweilige Verfügungen .....	396	221	145
Aufgebotsverfahren .....	13 528	-	-	Sonstige Verfahren .....	475	-	-
Sonstige Verfahren .....	10 796	-	-	Nach dem Sachgebiet			
Nach dem Sachgebiet				Nachbarschaftssachen .....	-	1 482	1 164
Nachbarschaftssachen .....	-	11 436	9 680	Verkehrsunfallsachen .....	-	11 769	11 214
Verkehrsunfallsachen .....	-	136 214	129 890	Wohnungsmietsachen .....	-	13 695	13 336
Wohnungsmietsachen .....	-	306 362	299 133	Kaufsachen .....	-	5 106	4 818
Kaufsachen .....	-	164 897	163 714	Andere Sachgebiete .....	-	39 331	36 193
Andere Sachgebiete .....	-	904 618	846 843	Nach der Art der Erledigung			
Nach der Art der Erledigung				Streitiges Urteil .....	29 339	24 657	21 865
Streitiges Urteil .....	356 452	367 451	356 870	Sonstiges Urteil .....	896	812	731
Sonstiges Urteil .....	416 640	432 031	402 182	Beschluss 2) .....	10 704	12 822	12 837
Beschluss 2) .....	77 082	80 978	86 327	Vergleich .....	8 449	7 916	7 668
Vergleich .....	192 093	199 442	194 457	Zurücknahme der Berufung .....	22 402	22 719	21 072
Zurücknahme von Klage/Antrag .....	240 082	236 380	217 681	Andere Erledigungsart .....	2 796	2 457	2 552
Andere Erledigungsart .....	207 083	207 245	191 743	Nach der Verfahrensdauer 3) (in %)			
Nach der Verfahrensdauer (in %):				Anteil der binnen			
Anteil der binnen				12 Monaten erledigten Verfahren .....	43	45	44
6 Monaten erledigten Verfahren .....	78	78	78	24 Monaten erledigten Verfahren .....	86	86	87
12 Monaten erledigten Verfahren .....	94	94	94	Anhängige Verfahren am Jahresende .....	30 210	29 617	29 727
Anhängige Verfahren am Jahresende .....	624 173	599 413	550 877				
<b>Landgerichte</b>				<b>Oberlandesgerichte 4)</b>			
Anhängige Verfahren zu Jahresbeginn .....	277 098	285 192	299 662	Anhängige Verfahren zu Jahresbeginn .....	40 000	35 714	33 803
Neuzugänge .....	426 829	439 974	424 525	Neuzugänge .....	56 793	57 126	57 876
Erledigte Verfahren .....	418 735	425 504	430 236	Erledigte Verfahren .....	61 079	59 037	56 737
Nach dem Gegenstand des Verfahrens				Nach dem Gegenstand des Verfahrens			
Gewöhnliche Prozesse .....	375 243	-	-	Gewöhnliche Prozesse .....	59 130	-	-
darunter:				darunter:			
Verkehrsunfallrecht .....	13 545	-	-	Verkehrsunfallrecht .....	2 822	-	-
Bau-/Architektenrecht .....	29 370	-	-	Bau-/Architektenrecht .....	5 449	-	-
Kaufrecht .....	32 522	-	-	Kaufrecht .....	2 349	-	-
Urkunden-, Wechsel- od. Scheckprozesse .....	6 137	-	-	Urkunden-, Wechsel- od. Scheckprozesse .....	116	-	-
Arreste oder einstweilige Verfügungen .....	23 576	28 063	27 468	Arreste oder einstweilige Verfügungen .....	845	868	874
Sonstige Verfahren .....	13 779	-	-	Sonstige Verfahren .....	988	-	-
Nach dem Sachgebiet				Nach dem Sachgebiet			
Bau-/Architektensachen (ohne Honorarsachen) .....	-	38 559	37 372	Bau-/Architektensachen (ohne Honorarsachen) .....	-	6 155	5 856
Miet-/Kredit-/Leasingsachen .....	-	51 875	65 636	Verkehrsunfallsachen .....	-	3 181	3 045
Verkehrsunfallsachen .....	-	18 240	18 350	Kaufsachen .....	-	2 948	2 727
Kaufsachen .....	-	31 488	31 441	Andere Sachgebiete .....	-	46 753	45 109
Andere Sachgebiete .....	-	285 342	277 437	Nach der Art der Erledigung			
Nach der Art der Erledigung				Streitiges Urteil .....	20 577	17 914	16 177
Streitiges Urteil .....	100 358	101 488	102 891	Sonstiges Urteil .....	998	800	728
Sonstiges Urteil .....	82 481	80 187	78 426	Beschluss 2) .....	7 624	8 997	9 391
Beschluss 2) .....	25 497	30 625	29 457	Vergleich .....	9 729	9 203	9 378
Vergleich .....	88 022	91 496	96 279	Zurücknahme der Berufung .....	19 001	19 048	18 236
Zurücknahme von Klage/Antrag .....	53 234	53 054	52 169	Andere Erledigungsart .....	3 150	3 075	2 827
Andere Erledigungsart .....	69 143	68 654	71 014	Nach der Verfahrensdauer 3) (in %)			
Nach der Verfahrensdauer (in %)				Anteil der binnen			
Anteil der binnen				12 Monaten erledigten Verfahren .....	24	25	25
6 Monaten erledigten Verfahren .....	62	62	61	24 Monaten erledigten Verfahren .....	65	68	68
12 Monaten erledigten Verfahren .....	84	84	84	Anhängige Verfahren am Jahresende .....	35 714	33 803	34 942
Anhängige Verfahren am Jahresende .....	285 192	299 662	293 951				
<b>Landgerichte</b>				<b>Bundesgerichtshof 5)</b>			
Anhängige Verfahren zu Jahresbeginn .....				Anhängige Verfahren zu Jahresbeginn .....	5 510	5 307	5 055
Neuzugänge .....				Neuzugänge .....	5 890	5 602	5 274
Erledigte Verfahren .....				Erledigte Verfahren .....	6 093	5 855	5 455
				dar. Revisionen .....	4 324	3 821	3 551
				Anhängige Verfahren am Jahresende .....	5 307	5 054	4 874

1) Ohne Mahnsachen und ohne freiwillige Gerichtsbarkeit.

2) Ohne Erledigung durch Ruhen des Verfahrens oder Nichtbetrieb, durch Verweisung oder Abgabe an ein anderes Gericht oder durch Verbindung mit einer anderen Sache.

3) Ab Eingang in der 1. Instanz.

4) Ohne Bayerisches Oberstes Landesgericht.

5) Einschl. Familiensachen.



**1 Organisation, Personal und Geschäftsabwicklung im Gerichtswesen**  
**1.4 Geschäftsabwicklung 2003 bis 2005 bei Gerichten und Staatsanwaltschaften**  
**1.4.2 Familiengerichte**

Stand und Art der Erledigung	2003	2004	2005	Stand und Art der Erledigung	2003	2004	2005
<b>Amtsgerichte</b>				<b>Oberlandesgerichte</b>			
Anhängige Verfahren zu Jahresbeginn .....	456 258	452 802	424 478	<b>Berufungen und Beschwerden gegen Endentscheidungen</b>			
Neuzugänge .....	573 690	554 797	521 769	Anhängige Verfahren zu Jahresbeginn .....	12 394	12 440	12 278
Erledigte Verfahren .....	577 146	583 121	553 183	Neuzugänge .....	27 582	29 195	27 385
Nach dem Gegenstand des Verfahrens				Erledigte Verfahren .....	27 536	29 357	28 269
Scheidungsverfahren .....	251 179	249 461	236 548	darunter:			
Andere Eheverfahren .....	1 670	1 646	1 652	Scheidungsverfahren .....	919	962	972
Verfahren über abgetrennte				Verfahren über abgetrennte Folgesachen			
Scheidungsfolgesachen .....	28 849	24 795	19 699	und allein anhängige andere			
Verfahren über allein anhängige andere				Familiensachen .....	22 585	23 911	23 052
Familiensachen .....	288 716	299 926	288 232				
Prozesskostenhilfverfahren .....	6 732	7 293	7 052	Nach der Verfahrensdauer 2) (in %)			
Nach der Art der Erledigung				Anteil der binnen			
(nur Scheidungs- und andere Eheverfahren)				12 Monaten erledigten Verfahren .....	31	32	34
Urteil .....	216 902	216 679	204 502	24 Monaten erledigten Verfahren .....	72	73	73
Beschluss 1) .....	654	689	568	Anhängige Verfahren am Jahresende .....	12 440	12 278	11 394
Zurücknahme des Antrags oder der Klage .....	10 632	10 169	9 424				
Andere Erledigungsart .....	24 661	23 570	23 706	<b>Sonstige Beschwerden</b>			
Nach der Verfahrensdauer (in %)				Anhängige Verfahren zu Jahresbeginn .....	3 617	3 839	3 979
(nur Scheidungs- und andere Eheverfahren)				Neuzugänge .....	28 257	31 040	30 055
Anteil der binnen				Erledigte Verfahren .....	28 035	30 900	30 401
6 Monaten erledigten Verfahren .....	31	32	33	dar. Prozesskostenhilfverfahren .....	17 999	20 955	21 245
12 Monaten erledigten Verfahren .....	69	70	71	Anhängige Verfahren am Jahresende .....	3 839	3 979	3 633
Anhängige Verfahren am Jahresende .....	452 802	424 478	393 064				

1) Ohne Erledigung durch Ruhen des Verfahrens oder Nichtbetrieb, durch Abgabe an ein anderes Gericht oder durch Verbindung mit einer anderen Sache.

2) Ab Eingang in der 1. Instanz.

**1.4.3 Staatsanwaltschaften**

Stand und Art der Erledigung	2003 1)	2004	2005 2)	Stand und Art der Erledigung	2003 1)	2004	2005
<b>beim Landgericht 3)</b>				<b>beim Oberlandesgericht 5)</b>			
Anhängige Verfahren zu Jahresbeginn .....	649 604	677 986	668 914	Anhängige Verfahren zu Jahresbeginn .....	11	2	3
Neuzugänge .....	4 794 452	4 985 704	4 944 599	Neuzugänge .....	10	10	4
Erledigte Verfahren .....	4 766 070	4 994 776	4 962 194	Erledigte Verfahren .....	15	9	5
Nach der das Verfahren einleitenden Stelle				Nach der das Verfahren einleitenden Stelle			
Polizeibehörde .....	3 756 935	4 000 169	3 979 720	Polizeibehörde .....	10	5	2
Staats- bzw. Staatsanwaltschaft .....	891 216	850 418	834 236	Staatsanwaltschaft .....	5	4	3
Steuer- bzw. Zollfahndungsstelle .....	48 411	73 465	92 609	Steuer- bzw. Zollfahndungsstelle .....	-	-	-
Verwaltungsbehörde .....	69 508	70 724	65 197	Verwaltungsbehörde .....	-	-	-
Nach der Art der Erledigung				Nach der Art der Erledigung			
Anklage vor dem Amtsgericht .....	562 612	578 266	569 852	Anklage vor dem Oberlandesgericht .....	3	1	-
Anklage vor dem Landgericht .....	10 733	10 585	10 985	Einstellung mit Auflage .....	2	-	-
Antrag auf Erlass eines Strafbefehls .....	603 999	623 021	608 402	Einstellung ohne Auflage .....	5	-	1
Einstellung mit Auflage .....	265 909	265 317	256 172	Einstellung gemäß § 170 Abs. 2 StPO .....	4	4	4
Einstellung ohne Auflage .....	998 845	1 087 722	1 079 773	Andere Erledigungsart .....	1	4	-
Einstellung gemäß § 170 Abs. 2 StPO .....	1 273 673	1 312 495	1 320 994				
Andere Erledigungsart .....	1 050 299	1 117 370	1 125 584	Nach der Verfahrensdauer 4) (in %)			
Nach der Verfahrensdauer 4) (in %)				Anteil der binnen			
Anteil der binnen				6 Monaten erledigten Verfahren .....	13	44	60
6 Monaten erledigten Verfahren .....	87	87	88	12 Monaten erledigten Verfahren .....	33	78	80
12 Monaten erledigten Verfahren .....	96	96	96				
Anhängige Verfahren am Jahresende .....	677 986	668 914	651 319	Anhängige Verfahren am Jahresende .....	6	3	2

1) Für Schleswig-Holstein Ergebnisse aus 1997.

2) Die Zahl der 2005 insgesamt erledigten Ermittlungsverfahren bei den Landgerichten wurde nachträglich um 9.568 Verfahren reduziert; bei den Einzelnachweisungen (z.B. nach der Erledigungsart) war das nicht (mehr) möglich.

3) Einschl. Staatsanwaltschaften.

4) Vom Tag der Einleitung des Verfahrens bis zur Erledigung durch die Staatsanwaltschaft.

5) Nur Ermittlungsverfahren OJs (erstinstanzliche Strafsachen vor dem Oberlandesgericht).

**1 Organisation, Personal und Geschäftsabwicklung im Gerichtswesen**  
**1.4 Geschäftsabwicklung 2003 bis 2005 bei Gerichten und Staatsanwaltschaften**  
**1.4.4 Strafgerichte**

Stand und Art der Erledigung	2003	2004	2005	Stand und Art der Erledigung	2003	2004	2005
<b>Erstinstanzliche Verfahren 1)</b>				<b>Rechtsmittelverfahren 1)</b>			
<b>Amtsgerichte</b>				<b>Landgerichte</b>			
Anhängige Strafverfahren zu Jahresbeginn .....	296 915	301 441	307 013	Anhängige Berufungen zu Jahresbeginn .....	18 397	18 598	19 243
Neuzugänge .....	883 296	896 199	874 703	Neuzugänge .....	56 360	57 625	57 335
Erledigte Strafverfahren .....	878 770	890 627	891 643	Erledigte Berufungen .....	56 159	56 980	56 708
dar. Straftaten im Straßenverkehr .....	194 416	175 967	170 854	dar. Straftaten im Straßenverkehr .....	11 780	10 505	9 995
Nach der Art der Einleitung				Sie richteten sich gegen ein Urteil des			
Anklage .....	639 515	652 815	652 141	Strafrichters .....	40 133	40 606	40 882
Einspruch gegen einen Strafbefehl .....	170 630	174 050	180 295	Schöffengerichts .....	6 971	7 471	7 099
Andere Einleitungsart .....	68 625	63 762	59 207	Erweiterten Schöffengerichts .....	395	265	252
Nach der Art der Erledigung				Jugendrichters .....	3 573	3 548	3 492
Urteil .....	419 688	423 072	419 187	Jugendschöffengerichts .....	5 087	5 090	4 983
Einstellung gemäß § 153a StPO .....	66 139	67 327	67 459	Berufung wurde eingelegt durch			
Einstellung gemäß § 47 JGG .....	53 550	53 808	53 250	den Beschuldigten .....	51 182	52 035	51 842
Einstellung aus anderen Gründen .....	108 967	112 118	111 150	die Staatsanwaltschaft			
Zurücknahme der Klage/ Anklage,				zugunsten des Beschuldigten .....	159	173	289
des Antrags/ Einspruchs .....	64 379	63 698	62 634	zuungunsten des Beschuldigten .....	10 009	10 398	10 638
Verbindung mit einer anderen Sache .....	107 773	110 915	112 175	andere Beteiligte bzw. Berechtigte .....	376	368	706
Andere Erledigungsart .....	58 274	59 689	65 788	Nach der Art der Erledigung			
Nach der Verfahrensdauer (in %)				Urteil .....	28 042	28 476	28 310
Anteil der binnen				Einstellung gemäß § 153a StPO .....	2 746	2 828	2 649
6 Monaten erledigten Strafverfahren .....	83	82	82	Einstellung aus anderen Gründen .....	2 589	2 691	2 747
12 Monaten erledigten Strafverfahren .....	95	95	95	Zurücknahme der Berufung .....	19 642	19 743	19 686
Anhängige Strafverfahren am Jahresende .....	301 441	307 013	290 073	Andere Erledigungsart .....	3 140	3 242	3 316
				Nach der Verfahrensdauer 3) (in %)			
				Anteil der binnen			
				12 Monaten erledigten Berufungen .....	49	48	48
				24 Monaten erledigten Berufungen .....	86	86	86
				Anhängige Berufungen am Jahresende .....	18 598	19 243	19 870
<b>Landgerichte</b>				<b>Oberlandesgerichte 2)</b>			
Anhängige Strafverfahren zu Jahresbeginn .....	6 655	6 695	6 967	Anhängige Revisionen zu Jahresbeginn .....	502	609	642
Neuzugänge .....	14 636	14 338	14 528	Neuzugänge .....	5 509	5 661	5 761
Erledigte Strafverfahren .....	14 596	14 066	14 224	Erledigte Revisionen .....	5 402	5 628	5 641
Nach der Art der Einleitung				Sie richteten sich gegen ein Urteil des/der			
Anklage .....	12 468	12 052	12 177	Strafrichters .....	575	589	617
Zurückverweisung durch die				Schöffengerichts .....	73	63	53
Rechtsmittelinstanz .....	375	325	309	Erweiterten Schöffengerichts .....	4	8	2
Vorlage/Verweisung durch ein Gericht				Jugendrichters .....	46	45	46
niederer Ordnung .....	1 047	906	910	Jugendschöffengerichts .....	53	67	65
Andere Einleitungsart .....	706	783	828	Kleinen Strafkammer .....	4 262	4 438	4 450
Nach der Art der Erledigung				Großen Strafkammer .....	297	293	277
Urteil .....	10 556	10 319	10 254	Schwurgerichts .....	-	1	2
Einstellung .....	1 116	999	1 064	Wirtschaftsstrafkammer .....	2	15	18
Verbindung mit einer anderen Sache .....	1 467	1 401	1 488	Jugendkammer .....	90	109	111
Andere Erledigungsart .....	1 457	1 347	1 418	Revision wurde eingelegt durch			
Nach der Verfahrensdauer (in %)				den Beschuldigten .....	5 165	5 422	5 428
Anteil der binnen				die Staatsanwaltschaft			
6 Monaten erledigten Strafverfahren .....	73	74	72	zugunsten des Beschuldigten .....	18	6	14
12 Monaten erledigten Strafverfahren .....	89	89	89	zuungunsten des Beschuldigten .....	215	192	199
Anhängige Strafverfahren am Jahresende .....	6 695	6 967	7 271	andere Beteiligte bzw. Berechtigte .....	31	31	26
				Nach der Art der Erledigung			
				Urteil .....	430	282	272
				Beschluss nach § 349 StPO .....	4 621	4 977	4 955
				Einstellung .....	60	49	55
				Zurücknahme der Revision .....	108	111	174
				Andere Erledigungsart .....	183	209	185
				Nach der Verfahrensdauer 3) (in %)			
				Anteil der binnen			
				12 Monaten erledigten Revisionen .....	16	-	-
				24 Monaten erledigten Revisionen .....	70	-	-
				Anhängige Revisionen am Jahresende .....	609	642	762
<b>Oberlandesgerichte 2)</b>				<b>Bundesgerichtshof</b>			
Anhängige Strafverfahren zu Jahresbeginn .....	12	14	9	Anhängige Verfahren zu Jahresbeginn .....	476	500	545
Neuzugänge .....	17	11	13	Neuzugänge .....	3 112	3 180	3 190
Erledigte Strafverfahren .....	15	16	9	Erledigte Verfahren .....	3 073	3 145	3 285
dar. eingeleitet durch Anklage .....	14	14	7	dar. Revisionen .....	2 693	2 778	2 907
Nach der Art der Erledigung				Nach der Verfahrensdauer 4) (in %)			
Urteil .....	11	15	9	Anteil der binnen			
Einstellung .....	1	-	-	6 Monaten erledigten Revisionen .....	69	68	68
Andere Erledigungsart .....	3	1	-	12 Monaten erledigten Revisionen .....	97	96	96
Nach der Verfahrensdauer (in %)				Anhängige Verfahren am Jahresende .....	515	535	450
Anteil der binnen							
6 Monaten erledigten Revisionen .....	40	44	56				
12 Monaten erledigten Revisionen .....	80	88	89				
Anhängige Strafverfahren am Jahresende .....	14	9	13				

1) Ohne Bußgeldverfahren.

2) In Bayern i.d.R. Bayerisches Oberstes Landesgericht.

3) Ab Eingang bei der Staatsanwaltschaft.

4) Durch Urteil oder Beschluss nach § 349 Abs. 1, 2 u. 4 StPO erledigte Revisionen; ab Verkündung des angefochtenen Urteils.

**1 Organisation, Personal und Geschäftsabwicklung im Gerichtswesen**  
**1.4 Geschäftsabwicklung 2003 bis 2005 bei Gerichten und Staatsanwaltschaften**  
**1.4.5 Arbeitsgerichte**

Stand und Art der Erledigung	2003	2004	2005	Stand und Art der Erledigung	2003	2004	2005
<b>Arbeitsgerichte</b>				<b>Nach der Art der Erledigung</b>			
Anhängige Klagen zu Jahresbeginn .....	214 494	209 399	187 175	Streitiges Urteil .....	6 731	7 274	7 221
Neuzugänge .....	630 666	590 442	523 516	Sonstiges Urteil .....	282	200	185
darunter:				Beschluss (§ 519 b ZPO) .....	542	494	450
Klagen von Arbeitnehmern 1) .....	614 297	577 929	513 415	Vergleich .....	7 948	8 711	9 150
Klagen von Arbeitgebern 2) .....	16 053	12 225	9 887	Andere Erledigungsart .....	6 841	7 100	6 939
Erledigte Klagen	635 772	611 678	563 873	Nach der Verfahrensdauer (in %)			
Nach dem Gegenstand der Klage 3)				Anteil der binnen			
Arbeitsentgelt .....	208 008	208 378	188 721	6 Monaten erledigten Berufungen .....	65	65	62
Urlaub, Urlaubsentgelt .....	19 976	19 731	18 480	12 Monaten erledigten Berufungen .....	84	91	91
Bestandsstreitigkeiten (§ 61a ArbGG) .....	343 385	328 635	308 091	Anhängige Berufungen am Jahresende .....	12 548	12 918	12 338
Zeugniserteilung und -berichtigung .....	30 177	31 540	32 288				
Schadensersatz .....	4 642	4 780	5 392	<b>Bundesarbeitsgericht</b>			
Tarifliche Einstufungen .....	3 170	2 641	2 068	Anhängige Verfahren zu Jahresbeginn .....	893	904	957
Sonstige Sachen .....	172 209	164 744	154 476	Neuzugänge .....	1 735	1 908	2 294
Nach der Art der Erledigung				Erledigte Verfahren .....	1 724	1 855	2 058
Streitiges Urteil .....	43 484	44 274	42 092	dar. nach der Art der Verfahren			
Sonstiges Urteil .....	68 783	66 461	61 606	Revisionen .....	681	678	673
Vergleich .....	299 310	296 637	293 263	Nichtzulassungsbeschwerden .....	877	1 040	1 225
Andere Erledigungsart .....	224 195	204 306	166 912	Erledigte Revisionen nach der Art der			
Nach der Verfahrensdauer (in %)				Erledigung			
Anteil der binnen				Streitiges Urteil .....	497	450	468
6 Monaten erledigten Klagen .....	81	79	81	Sonstiges Urteil .....	-	-	1
12 Monaten erledigten Klagen .....	96	95	96	Beschluss .....	13	5	8
Anhängige Klagen am Jahresende .....	209 388	187 363	146 818	Vergleich .....	56	69	101
				Rücknahme .....	105	145	81
				Andere Erledigungsart .....	10	9	14
				Nach der Verfahrensdauer (in %)			
				Anteil der binnen			
				12 Monaten erledigten Revisionen 4) .....	64	67	68
				24 Monaten erledigten Revisionen 4) .....	100	99	98
				Anhängige Verfahren am Jahresende .....	904	957	1 193
<b>Landesarbeitsgerichte</b>							
Anhängige Berufungen zu Jahresbeginn .....	11 321	12 488	12 910				
Neuzugänge .....	23 571	24 209	23 373				
Erledigte Berufungen .....	22 344	23 779	23 945				

- 1) Einschl. der von Gewerkschaften und Betriebsräten eingereichten Klagen.  
2) Und deren Organisationen.  
3) Enthält eine Klage mehrere Ansprüche, so ist sie dementsprechend mehrmals

- gezählt worden; die Summe der erledigten Klagen nach dem Gegenstand ist daher höher als die Zahl der insgesamt erledigten Klagen.  
4) Durch Streitiges Urteil erledigte Revisionen.

Quelle: Bundesministerium für Wirtschaft und Arbeit, Berlin

**1.4.6 Sozialgerichte**

Stand und Art der Erledigung	2003	2004	2005	Stand und Art der Erledigung	2003	2004	2005
<b>Sozialgerichte</b>				<b>Nach der Art der Erledigung</b>			
Anhängige Klagen zu Jahresbeginn .....	335 952	346 473	355 379	Rentenversicherung der Arbeiter .....	5 279	5 475	9 877
Neuzugänge .....	280 580	296 893	308 160	Rentenversicherung der Angestellten .....	3 278	4 781	
dar. Klagen von Versicherten/Leistungsber. ....	250 369	265 395	307 465	Versorgungs- und Entschädigungsrecht .....	781	675	644
Erledigte Klagen	270 208	288 611	299 885	Feststellung der Behinderung .....	1 984	2 084	2 081
Nach dem Gegenstand der Klage				Sonstige Sachen .....	865	1 115	744
Krankenversicherung .....	46 417	50 377	49 747	Nach der Art der Erledigung			
Pflegeversicherung .....	8 207	7 833	6 820	Entscheidung .....	9 081	9 068	8 901
Unfallversicherung .....	25 501	24 181	23 305	Gerichtlicher Vergleich .....	2 598	2 793	2 726
Rentenversicherung der Arbeiter .....	43 302	42 894	85 841	Übereinstimmende Erledigungserklärung .....	1 130	1 143	1 344
Rentenversicherung der Angestellten .....	35 654	41 073		Anerkenntnis .....	1 125	1 228	1 249
Angelegenheiten d. Bundesanstalt f. Arbeit .....	53 668	63 627	65 708	Zurücknahme .....	10 187	11 045	11 141
Versorgungs- und Entschädigungsrecht .....	3 486	3 523	3 035	Andere Erledigungsart .....	1 453	2 532	2 308
Feststellung der Behinderung .....	45 347	46 535	44 972	Nach der Verfahrensdauer (in %)			
Sonstige Sachen .....	8 626	8 568	20 457	Anteil der unter			
Nach der Art der Erledigung				6 Monaten erledigten Klagen .....	23	24	25
Entscheidung .....	57 750	58 920	59 589	12 Monaten erledigten Klagen .....	49	52	53
Gerichtlicher Vergleich .....	21 980	22 544	24 529	Anhängige Klagen am Jahresende .....	34 200	34 852	34 668
Übereinstimmende Erledigungserklärung .....	19 534	20 134	22 767				
Anerkenntnis .....	36 741	42 023	46 468	<b>Bundessozialgericht</b>			
Zurücknahme .....	108 165	114 662	117 832	Anhängige Verfahren zu Jahresbeginn .....	948	1 019	1 074
Verweisung an andere Sozialgerichte .....	3 767	4 725	4 681	Neuzugänge .....	2 388	2 475	2 492
Andere Erledigungsart .....	22 271	25 603	24 137	Erledigte Verfahren .....	2 318	2 420	2 476
Nach der Verfahrensdauer (in %)				Nach der Art der Verfahren			
Anteil der unter				Revisionen .....	514	494	520
6 Monaten erledigten Klagen .....	23	25	27	Nichtzulassungsbeschwerden .....	1 804	1 926	1 956
12 Monaten erledigten Klagen .....	49	52	53	Nach dem Gegenstand der Verfahren			
Anhängige Klagen am Jahresende .....	346 324	354 755	363 654	Krankenversicherung .....	403	521	590
				Pflegeversicherung .....	48	48	47
				Unfallversicherung .....	478	446	448
				Rentenversicherung der Arbeiter .....	342	348	368
				Rentenversicherung der Angestellten .....	345	391	350
				Angelegenheiten d. Bundesanstalt f. Arbeit .....	401	376	388
				Versorgungs- und Entschädigungsrecht .....	133	126	111
				Sonstige Sachen .....	168	164	174
				Nach der Verfahrensdauer der Revisionen (%)			
				Anteil der binnen			
				12 Monaten erledigten Revisionen .....	67	68	56
				24 Monaten erledigten Revisionen .....	98	97	97
				Anhängige Verfahren am Jahresende .....	1 018	1 074	1 090
<b>Landessozialgerichte</b>							
Anhängige Klagen zu Jahresbeginn .....	32 764	34 202	34 934				
Neuzugänge .....	27 010	28 459	27 399				
dar. Beruf. von Versicherten/Leistungsber. ....	22 528	22 825	23 902				
Erledigte Klagen	25 574	27 809	27 665				
Nach dem Gegenstand der Berufung							
Krankenversicherung .....	4 096	4 184	5 014				
Pflegeversicherung .....	529	634	481				
Unfallversicherung .....	4 358	4 305	4 185				
Angelegenheiten d. Bundesanstalt f. Arbeit .....	4 404	4 556	4 639				

- 1) Einschl. der von Gewerkschaften und Betriebsräten eingereichten Klagen.

Quelle: Bundesministerium für Gesundheit und soziale Sicherung, Berlin.



**1 Organisation, Personal und Geschäftsabwicklung im Gerichtswesen**  
**1.4 Geschäftsabwicklung 2003 bis 2005 bei Gerichten und Staatsanwaltschaften**  
**1.4.7 Verwaltungsgerichte**

Stand und Art der Erledigung	2003	2004	2005	Stand und Art der Erledigung	2003	2004	2005
<b>Erstinstanzliche Hauptverfahren</b> <b>Verwaltungsgerichte</b>				<b>Rechtsmittelverfahren</b> <b>Oberverwaltungsgerichte bzw. Verwaltungsgerichtshöfe 1)</b>			
Anhängige Verfahren zu Jahresbeginn .....	233 094	242 164	217 075	Anhängige Verfahren zu Jahresbeginn .....	15 039	14 442	15 269
Neuzugänge .....	210 673	181 766	154 357	Neuzugänge .....	23 727	23 673	22 280
Erledigte Verfahren .....	201 603	206 855	204 191	Erledigte Verfahren .....	24 324	22 846	22 425
Nach dem Gegenstand des Verfahrens				Nach dem Gegenstand des Verfahrens			
Klagen .....	200 299	205 432	202 093	Berufungen .....	4 287	3 502	3 723
Sonstige Verfahren .....	1 304	1 423	2 098	Anträge auf Zulassung der Berufung .....	19 451	18 837	18 156
Nach der Art der Erledigung				Beschwerden u. Prozesskostenhilfeanträge .....	586	507	546
Urteil .....	66 853	69 955	59 629	Nach der Art der Erledigung			
Beschluss .....	107 566	99 422	116 038	Urteil .....	1 775	1 499	1 586
Andere Erledigungsart .....	27 184	37 478	28 524	Beschluss .....	21 767	20 709	20 120
Nach der Verfahrensdauer (in %)				Andere Erledigungsart .....	782	638	719
Anteil der binnen				Nach der Verfahrensdauer 2) (in %)			
6 Monaten erledigten Verfahren .....	36	40	36	Anteil der binnen			
12 Monaten erledigten Verfahren .....	56	60	56	12 Monaten erledigten Verfahren .....	23	22	20
Anhängige Verfahren am Jahresende .....	242 164	217 075	167 241	24 Monaten erledigten Verfahren .....	48	49	49
<b>Oberverwaltungsgerichte bzw. Verwaltungsgerichtshöfe 1)</b>				Anhängige Verfahren am Jahresende .....	14 442	15 269	15 124
Anhängige Verfahren zu Jahresbeginn .....	1 785	1 446	1 460	<b>Bundesverwaltungsgericht, Revisionssenate</b>			
Neuzugänge .....	1 128	1 178	1 047	Anhängige Verfahren zu Jahresbeginn .....	900	747	738
Erledigte Verfahren .....	1 467	1 163	1 127	Neuzugänge .....	2 219	2 070	1 769
Nach dem Gegenstand des Verfahrens				Erledigte Verfahren .....	2 372	2 080	1 837
Klagen .....	623	483	446	Nach dem Gegenstand des Verfahrens			
Sonstige Verfahren .....	844	680	681	Erstinstanzliche Verfahren 3) .....	107	135	178
Nach der Art der Erledigung				Revisionen .....	323	271	286
Urteil .....	566	456	417	Beschwerden .....	1 337	1 186	930
Beschluss .....	715	549	537	Sonstige Verfahren .....	605	488	443
Andere Erledigungsart .....	186	158	173	Nach der Art der Erledigung			
Nach der Verfahrensdauer (in %)				Urteil/ Vorbescheid .....	248	266	241
Anteil der binnen				Beschluss .....	1 953	1 694	1 418
6 Monaten erledigten Verfahren .....	26	28	30	Andere Erledigungsart .....	171	120	178
12 Monaten erledigten Verfahren .....	43	50	51	Nach der Verfahrensdauer 4) (in %)			
Anhängige Verfahren am Jahresende .....	1 446	1 461	1 380	Anteil der binnen			
				1 Monat erledigten Beschwerden .....	29	30	27
				6 Monaten erledigten Beschwerden .....	76	77	79
				Anhängige Verfahren am Jahresende .....	747	737	670

1) In Baden-Württemberg, Bayern und Hessen Verwaltungsgerichtshöfe.  
2) Ab Eingang in der 1. Instanz.

3) Einschl. Wiederaufnahmeverfahren.  
4) Erledigte Beschwerden ab Eingang beim Bundesverwaltungsgericht.

**1.4.8 Finanzgerichte**

Stand und Art der Erledigung	2003	2004	2005	Stand und Art der Erledigung	2003	2004	2005
<b>Finanzgerichte</b>				<b>Bundesfinanzhof</b>			
Anhängige Klagen zu Jahresbeginn .....	89 205	87 458	82 446	Anhängige Verfahren zu Jahresbeginn .....	3 158	3 231	3 029
Neuzugänge .....	66 399	62 811	50 286	Neuzugänge .....	3 669	3 461	3 402
Erledigte Klagen .....	68 146	67 823	60 285	Erledigte Verfahren .....	3 596	3 663	3 652
Nach der Art der Erledigung				Nach der Art der Erledigung			
Urteil bzw. Vorbescheid .....	14 310	13 097	12 688	Entscheidung des Bundesfinanzhofs			
Beschluss .....	13 637	13 910	15 328	Rechtsmittel war erfolglos .....	2 219	2 168	2 379
Zurücknahme der Klage .....	35 669	35 909	27 148	Verworfen als unzulässig .....	1 084	1 021	1 045
Andere Erledigungsart .....	4 530	4 907	5 121	Zurückgewiesen als unbegründet .....	1 135	1 147	1 334
Nach der Verfahrensdauer (in %)				Rechtsmittel war erfolgreich .....	706	811	734
Anteil der binnen				Zurückgewiesen an Vorinstanz .....	307	262	251
6 Monaten erledigten Klagen .....	35	35	30	Eigene Sachentscheidung getroffen .....	399	549	483
12 Monaten erledigten Klagen .....	54	55	49	Rücknahme .....	671	684	539
Anhängige Klagen am Jahresende .....	87 458	82 446	72 447	Nach der Verfahrensdauer 1) (in %)			
				Anteil der binnen			
				12 Monaten erledigten Revisionen .....	21	29	23
				24 Monaten erledigten Revisionen .....	57	68	69
				Anhängige Verfahren am Jahresende .....	3 231	3 029	2 779

1) Erledigte Revisionen (mit Sachentscheidung) ab Eingang beim Bundesfinanzhof.

**1.4.9 Bundesverfassungsgericht**

Stand und Art der Erledigung	2003	2004	2005	Stand und Art der Erledigung	2003	2004	2005
<b>Erster Senat</b>				<b>Zweiter Senat</b>			
Anhängige Verfahren zu Jahresbeginn .....	1 142	1 375	1 364	Anhängige Verfahren zu Jahresbeginn .....	1 102	1 334	1 322
Neuzugänge .....	2 738	3 006	2 786	Neuzugänge .....	2 462	2 583	2 319
Verfassungsbeschwerden .....	2 691	2 943	2 733	Verfassungsbeschwerden .....	2 364	2 491	2 234
Normenkontrollverfahren .....	9	12	16	Normenkontrollverfahren .....	10	14	18
Andere Verfahren .....	38	51	37	Andere Verfahren .....	88	78	67
Erledigte Verfahren .....	2 505	3 017	2 695	Erledigte Verfahren .....	2 230	2 595	2 365
Nach der Art der Erledigung				Nach der Art der Erledigung			
Senatsentscheidungen .....	17	20	18	Senatsentscheidungen .....	19	23	39
Kammerentscheidungen .....	2 389	2 857	2 560	Kammerentscheidungen .....	2 123	2 464	2 201
Beschlüsse gemäß § 81 a BVerfGG .....	3	3	6	Beschlüsse gemäß § 81 a BVerfGG .....	7	5	2
Nichtannahme 1) .....	2 343	2 795	2 498	Nichtannahme 1) .....	2 090	2 424	2 152
Stattgabe .....	43	59	56	Stattgabe .....	26	35	47
Andere Erledigungsart .....	98	140	117	Andere Erledigungsart .....	88	108	125
Anhängige Verfahren am Jahresende .....	1 375	1 364	1 455	Anhängige Verfahren am Jahresende .....	1 334	1 322	1 276

1) Einschl. Ablehnung der einstweiligen Anordnung.

Quelle für Tab. 1.4.9: Bundesverfassungsgericht, Karlsruhe.

Statistisches Bundesamt, Fachserie 10, R 1, 2006

**1 Organisation, Personal und Geschäftsabwicklung im Gerichtswesen**  
**1.5 Deutsches Patent- und Markenamt und Bundespatentgericht**  
**1.5.1 Geschäftsabwicklung 2004 bis 2006**

Stand und Art der Erledigung	2004	2005	2006	Stand und Art der Erledigung	2004	2005	2006
<b>Deutsches Patent- und Markenamt</b>				<b>Bundespatentgericht</b>			
<b>Patente</b>				<b>Juristischer Beschwerdesenat</b>			
Neuanmeldungen und sonstige Zugänge 1) .....	59 223	58 720	58 251	Anhängige Verfahren zu Jahresbeginn .....	101	105	96
Rechtskräftig erteilte Patente .....	16 661	17 063	21 034	Neuzugänge .....	74	73	69
davon:				Erledigungen .....	70	82	82
Hauptpatente .....	16 553	16 964	20 930	Anhängige Verfahren am Jahresende .....	105	96	83
Zusatzpatente .....	108	99	104				
Am Jahresende anhängige Anmeldungen .....	124 169	126 540	129 938				
Am Jahresende bestehende Patente 2) .....	118 404	120 904	127 436				
<b>Ergänzende Schutzzertifikate für Arzneimittel</b>				<b>Gebrauchsmuster-Beschwerdesenat</b>			
Neuanmeldungen .....	38	47	39	Anhängige Verfahren zu Jahresbeginn .....	104	84	97
Erteilte Zertifikate .....	53	39	55	Neuzugänge .....	102	125	118
Am Jahresende anhängige Zertifikate .....	153	153	127	Erledigungen .....	122	112	122
				Anhängige Verfahren am Jahresende .....	84	97	93
<b>Ergänzende Schutzzertifikate für Pflanzenschutzmittel</b>				<b>Technische Beschwerdesenate</b>			
Neuanmeldungen .....	9	7	21	Anhängige Verfahren zu Jahresbeginn .....	1 182	1 470	1 854
Erteilte Zertifikate .....	5	3	9	Neuzugänge .....	1 091	1 131	862
Am Jahresende anhängige Zertifikate .....	41	45	57	Erledigungen .....	803	747	759
				Anhängige Verfahren am Jahresende .....	1 470	1 854	1 957
<b>Gebrauchsmuster</b>				<b>Marken-Beschwerdesenate</b>			
Neuanmeldungen und sonstige Zugänge .....	20 273	20 351	19 673	Anhängige Verfahren zu Jahresbeginn .....	3 822	3 915	3 127
Eingetragene Gebrauchsmuster .....	17 357	17 138	16 638	Neuzugänge .....	2 541	1 548	1 280
Am Jahresende anhängige Anmeldungen .....	7 364	7 097	7 269	Erledigungen .....	2 448	2 336	1 957
Am Jahresende bestehende Gebrauchsmuster .....	106 096	104 976	104 117	Anhängige Verfahren am Jahresende .....	3 915	3 127	2 450
<b>Topographieanmeldungen (Halbleiter)</b>				<b>Nichtigkeitssenat</b>			
Neuanmeldungen .....	4	6	2	Anhängige Verfahren zu Jahresbeginn .....	264	313	355
Eingetragene Topographien .....	8	-	10	Neuzugänge .....	339	414	484
Am Jahresende anhängige Anmeldungen .....	12	18	10	Erledigungen			
				vor rechtskräftiger Entscheidung .....	56	89	104
<b>Nationale Marken</b>				durch Urteil (BPatG und BGH) .....	234	283	334
Neuanmeldungen und sonstige Zugänge .....	66 916	71 945	73 217	Anhängige Verfahren am Jahresende .....	313	355	401
Eingetragene Marken .....	48 401	50 798	51 124				
Am Jahresende bestehende Marken .....	716 123	731 039	744 769				
<b>Geschmacksmuster</b>							
Neu angemeldete Muster .....	48 293	48 083	51 014				
Eingetragene Muster .....	39 982	50 070	46 557				
Muster, deren Anmeldung am Jahresende							
abhängig war .....	21 143	16 654	19 186				
<b>Typographische Schriftzeichen <sup>3)</sup></b>							
Neu angemeldete Zeichen .....	50	-	-				
Eingetragene Zeichen .....	5	-	-				
Zeichen, deren Anmeldung am Jahresende							
abhängig war .....	-	-	-				

1) Seit 2004 nur noch Anmeldungen, die direkt beim Deutschen Patent- und Markenamt eingereicht wurden.

2) Vom Deutschen Patent- und Markenamt erteilt.

3) Für 2004 Werte bis Mai. Seit 1. Juni 2004 in den Angaben für Geschmacksmuster enthalten.

Quelle: Deutsches Patent- und Markenamt, München

**1 Organisation, Personal und Geschäftsabwicklung im Gerichtswesen**  
**1.5 Deutsches Patent- und Markenamt und Bundespatentgericht**  
**1.5.2 Wohnsitz des Anmelders bzw. Sitz des Unternehmens 1999 bis 2006**

Patente ----- Gebrauchsmuster ----- Nationale Marken		Ins- gesamt	Deutsch- land	Europä- isches Ausland	darunter						Außer- europä- isches Ausland	darunter		
					Frank- reich	Ver- einigtes König- reich	Italien	Nieder- lande	Öster- reich	Schwe- den		Schweiz	Ver- einigte Staaten von Amerika	Japan
Patente <sup>1)</sup>														
angemeldet:	1999 .....	61 283	51 105	3 886	565	154	144	168	604	197	1 314	6 292	2 145	3 137
	2000 .....	64 862	53 521	4 148	530	172	135	257	716	203	1 290	7 193	2 391	3 699
	2001 .....	64 151	52 650	4 108	382	107	158	256	767	216	1 405	7 393	2 580	3 551
	2002 .....	63 444	51 513	4 129	299	114	148	154	832	255	1 505	7 802	2 829	3 126
	2003 .....	64 518	52 425	4 184	289	190	122	107	816	314	1 543	7 909	2 955	3 422
	2004 .....	59 234	48 448	2 988	280	100	89	118	511	313	976	7 798	2 702	3 407
	2005 .....	60 222	48 367	3 199	312	120	85	104	640	338	943	8 656	3 245	3 449
	2006 .....	60 585	48 012	3 475	268	116	97	142	742	285	1 157	9 098	3 283	3 618
erteilt:	1999 .....	15 008	11 775	970	134	76	70	36	144	46	257	2 263	553	1 431
	2000 .....	14 707	11 772	891	105	59	54	48	125	57	246	2 044	485	1 309
	2001 .....	14 351	11 483	879	82	54	46	34	164	51	241	1 989	446	1 245
	2002 .....	14 887	11 841	901	86	44	49	30	137	68	260	2 145	466	1 325
	2003 .....	17 432	13 707	1 072	127	51	57	42	165	102	285	2 653	603	1 600
	2004 .....	16 661	12 925	1 043	141	55	53	62	152	83	247	2 693	687	1 558
	2005 .....	17 063	13 084	1 091	142	58	55	54	161	95	255	2 888	699	1 677
	2006 .....	21 034	15 457	1 336	190	64	66	60	190	153	307	4 241	1 079	2 346
Gebrauchsmuster angemeldet:	1999 .....	23 584	19 559	1 879	75	88	110	137	349	234	345	2 146	693	34
	2000 .....	22 310	18 899	1 537	107	60	119	104	451	41	398	1 874	222	43
	2001 .....	20 285	17 126	1 401	99	45	123	86	395	66	338	1 758	185	94
	2002 .....	23 428	17 363	2 936	146	147	134	209	510	351	571	3 129	1 076	50
	2003 .....	23 408	16 945	2 996	129	226	121	242	420	416	484	3 467	1 390	36
	2004 .....	20 286	17 053	1 265	65	51	77	106	342	49	343	1 968	246	43
	2005 .....	20 418	17 021	1 325	78	50	100	95	332	36	322	2 072	274	25
	2006 .....	19 766	16 406	1 336	71	57	90	101	368	40	323	2 024	259	67
eingetragen:	1999 .....	19 493	16 828	1 124	60	76	107	95	270	39	281	1 541	186	23
	2000 .....	18 914	16 005	1 176	91	43	107	88	305	28	305	1 733	178	47
	2001 .....	18 556	15 562	1 263	95	44	133	95	320	60	284	1 731	175	54
	2002 .....	17 188	14 243	1 150	87	41	104	86	295	50	288	1 795	178	37
	2003 .....	17 114	14 030	1 105	63	39	107	79	276	67	278	1 979	255	34
	2004 .....	17 357	14 362	1 184	58	48	85	108	301	52	336	1 811	207	42
	2005 .....	17 138	13 973	1 254	87	53	87	91	321	29	305	1 911	266	25
	2006 .....	16 638	13 543	1 176	63	49	79	104	300	41	296	1 919	251	55
Nationale Marken angemeldet:	1999 .....	76 434	71 563	1 945	194	290	79	228	143	98	440	2 926	1 888	390
	2000 .....	86 983	81 969	2 175	173	287	74	349	244	75	517	2 839	1 752	412
	2001 .....	67 361	63 645	1 818	162	185	63	351	161	68	436	1 898	1 046	320
	2002 .....	57 416	53 817	1 708	153	163	45	204	205	53	449	1 891	1 064	294
	2003 .....	62 041	58 731	1 772	152	207	76	212	212	27	417	1 538	795	251
	2004 .....	65 918	62 576	1 573	111	184	49	157	174	21	437	1 769	980	206
	2005 .....	70 926	67 208	2 007	145	257	58	183	241	37	618	1 711	939	196
	2006 .....	72 321	68 810	2 087	136	223	67	232	268	38	704	1 424	650	161
eingetragen:	1999 .....	53 587	48 021	2 334	228	446	108	243	152	178	394	3 232	2 086	462
	2000 .....	59 937	55 680	1 786	171	327	65	186	136	95	399	2 471	1 586	372
	2001 .....	57 378	53 432	1 773	159	281	93	218	158	83	381	2 173	1 302	317
	2002 .....	51 730	47 956	1 701	172	175	53	273	161	58	422	2 073	1 193	350
	2003 .....	51 295	47 786	1 735	160	203	74	220	198	38	430	1 774	1 006	275
	2004 .....	48 401	45 442	1 392	103	159	43	160	138	29	351	1 567	817	199
	2005 .....	50 798	47 658	1 533	131	171	62	140	176	21	428	1 607	919	182
	2006 .....	51 124	48 179	1 557	120	159	53	182	198	43	460	1 388	676	159

1) Das Deutsche Patent- und Markenamt (DPMA) zählt seit 1996 bei Länderstatistiken aus Gründen der internationalen Vergleichbarkeit solche Anmeldungen, die beim DPMA eingereicht wurden, und Anmeldungen nach

dem Patentreuezusammenarbeitsvertrag (PCT) mit dem DPMA als Bestimmungsamt, die in die nationale Phase eingetreten sind. Die Zahlen widerspiegeln nicht die Gesamtzahl der Anmeldungen.

Quelle: Deutsches Patent- und Markenamt, München.

Statistisches Bundesamt, Fachserie 10, R 1, 2006



**2 Tatermittlung**  
2.1 Straftaten und polizeilich ermittelte Tatverdächtige 2005 \*)

Jahr  Straftat (§§ des Strafgesetzbuches)	Bekannt- gewordene	Aufgeklärte	Strafmündige Tatverdächtige <sup>2)</sup>								Anteil d. Auslän- der/ -innen an allen Tatver- däch- tigen
			Insgesamt			Deutsche		Ausländer			
	Straftaten		Insgesamt	männlich	weiblich	zusammen	dar. weiblich	zusammen	dar. weiblich		
	Anzahl	% <sup>1)</sup>								Anzahl	
Insgesamt .....	6 391 715	3 518 567	55,0	2 210 012	1 691 243	518 769	1 709 569	410 503	500 427	108 271	22,6
darunter:											
Mord und Totschlag (Versuch und Vollendung: 211 - 213, 216) .....	2 396	2 295	95,8	2 807	2 436	371	2 045	308	762	63	27,1
Gefährliche und schwere Körper- verletzung (224, 226, 231) .....	147 122	122 878	83,5	157 317	136 287	21 030	118 840	16 509	38 476	4 523	24,5
Gegen die sexuelle Selbstbestimmung (174 - 184b) .....	55 203	43 470	78,7	37 433	35 431	2 002	30 931	1 655	6 501	347	17,4
darunter:											
Sexueller Missbrauch von Kindern (176, 176a, 176b) .....	13 962	11 403	81,7	9 188	8 862	326	7 994	301	1 194	25	13,0
Vergewaltigung und sexuelle Nötigung (177, Abs. 2, 3 und 4, 178) .....	8 133	6 806	83,7	6 908	6 843	65	4 826	45	2 080	20	30,1
Sonstige sexuelle Nötigung (177 Abs. 1 und 5) .....	6 519	5 201	79,8	5 172	5 075	97	3 844	76	1 329	21	25,7
Schwerer und einfacher Diebstahl (242 - 244a, 247, 248a - c) .....	2 727 048	804 685	29,5	561 953	398 389	163 564	439 808	129 181	122 145	34 382	21,7
darunter:											
Diebstahl von Kraftwagen (einschl. unbefugter Ingebrauchnahme) .....	50 361	14 038	27,9	13 870	12 953	917	10 544	788	3 326	129	24,0
Diebstahl von Fahrrädern (einschl. unbefugter Ingebrauchnahme) .....	391 335	37 533	9,6	28 154	26 175	1 979	23 262	1 775	4 891	204	17,4
Taschendiebstahl .....	110 552	5 939	5,4	4 682	3 319	1 363	2 096	572	2 586	791	55,2
Schwerer Einbruchdiebstahl in:											
Geldinstitute .....	1 407	517	36,7	351	330	21	248	17	103	4	29,3
Dienst-, Büro-, Fabrikations-, Werk- statt- und Lagerräume .....	119 205	24 399	20,5	20 564	19 301	1 263	16 735	1 130	3 827	133	18,6
Wohnungseinbruchdiebstahl (244 Abs. 1 Nr. 3) .....	109 736	21 521	19,6	17 310	14 812	2 498	13 800	2 040	3 519	459	20,3
Ladendiebstahl .....	461 293	429 985	93,2	327 813	203 547	124 266	253 280	96 390	74 530	27 876	22,7
Raub, räuberische Erpressung, räube- rischer Angriff auf Kraftfahrer (249 - 252, 255, 316a) .....	54 841	27 921	50,9	34 766	31 742	3 024	24 394	2 403	10 370	621	29,8
Gegen die Umwelt (324 - 330a) .....	18 376	10 963	59,7	12 970	11 448	1 522	11 259	1 421	1 712	101	13,2
Rauschgiftdelikte nach dem BtMG .....	276 740	261 004	94,3	224 176	198 314	25 862	177 578	22 890	46 592	2 970	20,8

Jahr  Straftat (§§ des Strafgesetzbuches)	Strafmündige Tatverdächtige <sup>2)</sup>								
	Deutsche						Ausländer/-innen		
	Jugend- liche	Heran- wachsende	Erwachsene	Jugend- liche	Heran- wachsende	Erwachsene	Jugend- liche	Heran- wachsende	Erwachsene
	Anzahl			je 100 000 Einwohner der gleichen Personengruppe <sup>3)</sup>			Anzahl		
<b>Insgesamt</b> .....	236 042	197 651	1 275 876	6 744	7 795	2 155	48 408	49 795	402 224
<b>darunter:</b>									
Mord und Totschlag (Versuch und Vollendung: 211 - 213, 216) .....	145	207	1 693	4	8	3	40	70	652
Gefährliche und schwere Körper- verletzung (224, 226, 231) .....	26 564	22 434	69 842	759	885	118	7 648	5 389	25 439
Gegen die sexuelle Selbstbestimmung (174 - 184b) .....	3 124	2 129	25 678	89	84	43	711	507	5 283
<b>darunter:</b>									
Sexueller Missbrauch von Kindern (176, 176a, 176b) .....	1 283	523	6 188	37	21	10	220	93	881
Vergewaltigung und sexuelle Nötigung (177, Abs. 2, 3 und 4, 178) .....	528	489	3 809	15	19	6	192	203	1 685
Sonstige sexuelle Nötigung (177 Abs. 1 und 5) .....	540	339	2 965	15	13	5	221	108	1 000
Schwerer und einfacher Diebstahl (242 - 244a, 247, 248a - c) .....	100 338	49 118	290 352	2 867	1 937	490	20 077	13 572	88 496
<b>darunter:</b>									
Diebstahl von Kraftwagen (einschl. unbefugter Ingebrauchnahme) .....	2 592	2 301	5 651	74	91	10	426	490	2 410
Diebstahl von Fahrrädern (einschl. unbefugter Ingebrauchnahme) .....	9 397	4 689	9 176	268	185	15	1 759	805	2 327
Taschendiebstahl .....	505	376	1 215	14	15	2	504	352	1 730
Schwerer Einbruchdiebstahl in: Geldinstitute .....	45	41	162	1	2	0	10	13	80
Dienst-, Büro-, Fabrikations-, Werk- statt- und Lagerräume .....	5 202	3 329	8 204	149	131	14	872	687	2 268
Wohnungseinbruchdiebstahl (244 Abs. 1 Nr. 3) .....	3 149	2 515	8 136	90	99	14	655	517	2 347
Ladendiebstahl .....	53 046	17 971	182 263	1 516	709	308	11 352	6 886	56 292
Raub, räuberische Erpressung, räube- rischer Angriff auf Kraftfahrer (249 - 252, 255, 316a) .....	7 552	5 265	11 577	216	208	20	3 288	1 955	5 127
Gegen die Umwelt (324 - 330a) .....	183	323	10 753	5	13	18	14	50	1 648
Rauschgiftdelikte nach dem BtMG .....	26 766	41 586	109 226	765	1 640	185	3 404	7 823	35 365

\*) Ohne Vergehen im Straßenverkehr.

2) Geringfügige Inkonsistenzen in den Polizei-Daten bezüglich der Staatsangehörigkeit der Tatverdächtigen.

1) Anteil an den bekannt gewordenen Straftaten (Aufklärungsquote).

3) Tatverdächtigenziffern: Bevölkerung Stand Jahresanfang.

Quelle: Bundeskriminalamt, Wiesbaden (Polizeiliche Kriminalstatistik).



Jahr	Abgeurteilte				Verurteilte				Personen, bei denen anders entschieden wurde
	insgesamt	Jugendliche	Heranwachsende	Erwachsene	insgesamt	Jugendliche	Heranwachsende	Erwachsene	
									Alle Ins
1976	839 679	87 345	112 364	639 970	699 339	64 511	91 769	543 059	140 340
1980	928 906	123 390	129 222	676 294	732 481	80 424	98 845	553 212	196 425
1985	924 912	103 927	125 316	695 669	719 924	62 645	90 667	566 612	204 988
1990	878 305	60 823	95 644	721 838	692 363	34 684	66 972	590 707	185 942
1995	937 385	66 198	91 801	779 386	759 989	37 668	64 887	657 434	177 396
2000	908 261	81 959	99 333	726 969	732 733	49 510	73 487	609 736	175 528
2002	893 005	86 032	100 670	706 303	719 751	53 374	75 218	591 159	173 254
2003	911 848	85 170	100 800	725 878	736 297	52 905	75 468	607 924	175 551
2004	958 259	89 397	103 865	764 997	775 802	56 760	77 876	641 166	182 457
2005	964 754	89 105	102 061	773 588	780 659	57 687	77 229	645 743	184 095
Entwicklung 3)	0,7	-0,3	-1,7	1,1	0,6	1,6	-0,8	0,7	0,9
									Männ
1976	712 999	75 281	98 594	539 124	595 985	56 430	81 679	457 876	117 014
1980	783 745	106 976	113 082	563 687	621 393	71 272	88 291	461 830	162 352
1985	768 917	88 324	108 117	572 476	601 667	54 904	80 065	466 698	167 250
1990	731 896	52 233	82 795	596 868	578 556	30 754	59 302	488 500	153 340
1995	792 798	57 030	80 249	655 519	645 014	33 500	57 743	553 771	147 784
2000	752 484	68 463	84 974	599 047	608 319	42 568	63 923	501 828	144 165
2002	739 496	71 760	86 032	581 704	597 761	45 702	65 343	486 716	141 735
2003	751 797	71 028	85 743	595 026	607 961	45 273	65 086	497 602	143 836
2004	786 069	74 647	88 031	623 391	637 324	48 643	66 913	521 768	148 745
2005	789 472	74 284	86 090	629 098	639 769	49 182	66 012	524 575	149 703
Entwicklung 3)	0,4	-0,5	-2,2	0,9	0,4	1,1	-1,3	0,5	0,6
									Weib
1976	126 680	12 064	13 770	100 846	103 354	8 081	10 090	85 183	23 326
1980	145 161	16 414	16 140	112 607	111 088	9 152	10 554	91 382	34 073
1985	155 995	15 603	17 199	123 193	118 257	7 741	10 602	99 914	37 738
1990	146 409	8 590	12 849	124 970	113 807	3 930	7 670	102 207	32 602
1995	144 587	9 168	11 552	123 867	114 975	4 168	7 144	103 663	29 612
2000	155 777	13 496	14 359	127 922	124 414	6 942	9 564	107 908	31 363
2002	153 509	14 272	14 638	124 599	121 990	7 672	9 875	104 443	31 519
2003	160 051	14 142	15 057	130 852	128 336	7 632	10 382	110 322	31 715
2004	172 190	14 750	15 834	141 606	138 478	8 117	10 963	119 398	33 712
2005	175 282	14 821	15 971	144 490	140 890	8 505	11 217	121 168	34 392
Entwicklung 3)	1,8	0,5	0,9	2,0	1,7	4,8	2,3	1,5	2,0
									Straftaten ohne solche Ins
1976	488 105	69 227	63 383	355 495	388 767	50 959	49 647	288 161	99 338
1980	536 722	87 452	71 344	377 926	403 181	57 736	52 160	293 285	133 541
1985	606 115	80 554	80 827	444 734	452 291	48 929	55 972	347 390	153 824
1990	576 338	51 175	64 127	461 036	433 682	29 052	42 421	362 209	142 656
1995	639 375	58 975	67 772	512 628	497 935	33 488	46 093	418 354	141 440
2000	669 807	74 092	76 905	518 810	522 839	44 740	55 170	422 929	146 968
2002	668 443	76 358	78 603	513 482	522 916	47 211	56 852	418 853	145 527
2003	688 954	74 331	79 222	535 401	541 019	46 014	57 467	437 538	147 935
2004	734 475	76 830	82 854	574 791	579 318	48 631	60 201	470 486	155 157
2005	749 684	76 878	82 829	589 977	591 357	49 720	60 770	480 867	158 327
Entwicklung 3)	2,1	0,1	0,0	2,6	2,1	2,2	0,9	2,2	2,0
									Männ
1976	394 017	58 263	54 506	281 248	312 053	43 624	43 226	225 203	81 964
1980	430 724	72 890	60 992	296 842	322 002	49 524	45 469	227 009	108 722
1985	485 563	66 074	68 537	350 952	361 448	41 673	48 573	271 202	124 115
1990	465 388	43 058	54 953	367 377	348 065	25 316	37 145	285 604	117 323
1995	529 394	50 230	58 889	420 275	411 525	29 515	40 668	341 342	117 869
2000	546 395	61 070	65 547	419 778	425 653	37 996	47 748	339 909	120 742
2002	546 223	62 560	66 804	416 859	427 148	39 755	49 058	338 335	119 075
2003	560 645	60 674	66 894	433 077	439 529	38 624	49 091	351 814	121 116
2004	594 163	62 625	69 580	461 958	467 963	40 796	51 141	376 026	126 200
2005	605 339	62 564	69 262	473 513	476 781	41 474	51 387	383 920	128 558
Entwicklung 3)	1,9	-0,1	-0,5	2,5	1,9	1,7	0,5	2,1	1,9
									Weib
1976	94 088	10 964	8 877	74 247	76 714	7 335	6 421	62 958	17 374
1980	105 998	14 562	10 352	81 084	81 179	8 212	6 691	66 276	24 819
1985	120 552	14 480	12 290	93 782	90 843	7 256	7 399	76 188	29 709
1990	110 950	8 117	9 174	93 659	85 617	3 736	5 276	76 605	25 333
1995	109 981	8 745	8 883	92 353	86 410	3 973	5 425	77 012	23 571
2000	123 412	13 022	11 358	99 032	97 186	6 744	7 422	83 020	26 226
2002	122 220	13 798	11 799	96 623	95 768	7 456	7 794	80 518	26 452
2003	128 309	13 657	12 328	102 324	101 490	7 390	8 376	85 724	26 819
2004	140 312	14 205	13 274	112 833	111 355	7 835	9 060	94 460	28 957
2005	144 345	14 314	13 567	116 464	114 576	8 246	9 383	96 947	29 769
Entwicklung 3)	2,9	0,8	2,2	3,2	2,9	5,2	3,6	2,6	2,8

\*) Früheres Bundesgebiet einschl. Berlin-West; seit 1995 einschl. Gesamt-Berlin.

1) Einschl. Staatenloser sowie Angehöriger der Stationierungsstreitkräfte.

2) Strafmündige Personen (Deutsche Bevölkerung ab 14 Jahren).

3) Zur Interpretation der aktuellen Veränderungsdaten siehe Vorbemerkung

Statistisches Bundesamt, Fachserie 10, R 1, 2006

verfolgung \*)

Übersichten

insgesamt und nach Altersgruppen

Anteil der Verurteilten an den Abgeurteilten		Verurteilte		Anteil der Deutschen an allen Verurteilten in %	Deutsche Verurteilte je 100 000 Einwohner der gleichen Personengruppe				Jahr	
insgesamt	dar. jugendliche	Deutsche	Ausländer 1)		insgesamt 2)	Jugendliche	Heranwachsende	Erwachsene		
Verurteilungsquote in %		Verurteiltenziffer								
Straftaten gesamt										
83,3	73,9	626 028	73 311	89,5	1 342	1 679	3 536	1 180	1976	
78,9	65,2	648 899	83 582	88,6	1 352	1 913	3 294	1 168	1980	
77,8	60,3	636 530	83 394	88,4	1 296	1 625	2 789	1 166	1985	
78,8	57,0	569 323	123 040	82,2	1 141	1 172	2 362	1 076	1990	
81,1	56,9	552 153	207 836	72,7	1 070	1 167	2 581	1 010	1995	
80,7	60,4	550 890	181 843	75,2	1 055	1 521	2 968	955	2000	
80,6	62,0	545 232	174 519	75,8	1 035	1 636	3 051	920	2002	
80,7	62,1	558 461	177 836	75,8	1 055	1 589	3 077	943	2003	
81,0	63,5	596 001	179 801	76,8	1 122	1 668	3 207	1 006	2004	
80,9	64,7	600 519	180 140	76,9	1 125	1 662	3 120	1 012	2 005	
x	x	0,8	0,2	x	0,3	-0,4	-2,7	0,6	Entwicklung 3)	
lich										
83,6	75,0	533 046	62 939	89,4	2 482	2 863	6 162	2 193	1976	
79,3	66,6	548 688	72 705	88,3	2 469	3 306	5 756	2 129	1980	
78,2	62,2	529 909	71 758	88,1	2 312	2 773	4 805	2 079	1985	
79,0	58,9	472 832	105 724	81,7	2 012	2 020	4 083	1 894	1990	
81,4	58,7	460 669	184 345	71,4	1 882	2 002	4 473	1 774	1995	
80,8	62,2	452 798	155 521	74,4	1 816	2 533	5 064	1 638	2000	
80,8	63,7	449 085	148 676	75,1	1 779	2 714	5 198	1 576	2002	
80,9	63,7	457 541	150 420	75,3	1 801	2 632	5 202	1 603	2003	
81,1	65,2	485 508	151 816	76,2	1 901	2 774	5 388	1 698	2004	
81,0	66,2	488 218	151 551	76,3	1 901	2 746	5 216	1 703	2005	
x	x	0,6	-0,2	x	0,0	-1,0	-3,2	0,3	Entwicklung 3)	
lich										
81,6	67,0	92 982	10 372	90,0	369	433	774	343	1976	
76,5	55,8	100 211	10 877	90,2	389	451	713	364	1980	
75,8	49,6	106 621	11 636	90,2	407	423	678	389	1985	
77,7	45,8	96 491	17 316	84,8	366	282	559	360	1990	
79,5	45,5	91 484	23 491	79,6	337	290	623	330	1995	
79,9	51,4	98 092	26 322	78,8	360	458	814	338	2000	
79,5	53,8	96 147	25 843	78,8	350	502	837	324	2002	
80,2	54,0	100 920	27 416	78,6	367	491	879	340	2003	
80,4	55,0	110 493	27 985	79,8	400	504	952	374	2004	
80,4	57,4	112 301	28 589	79,7	406	520	949	379	2005	
x	x	1,6	2,2	x	1,3	3,1	-0,3	1,2	Entwicklung 3)	
im Straßenverkehr gesamt										
79,6	73,6	342 919	45 848	88,2	735	1 318	1 888	614	1976	
75,1	66,0	349 243	53 938	86,6	728	1 357	1 701	602	1980	
74,6	60,7	390 763	61 528	86,4	796	1 241	1 685	698	1985	
75,2	56,8	340 034	93 648	78,4	682	948	1 410	631	1990	
77,9	56,8	341 574	156 361	68,6	662	1 013	1 706	607	1995	
78,1	60,4	376 895	145 944	72,1	722	1 355	2 143	632	2000	
78,2	61,8	383 167	139 749	73,3	727	1 425	2 240	628	2002	
78,5	61,9	397 792	143 227	73,5	751	1 356	2 279	656	2003	
78,9	63,3	432 828	146 490	74,7	815	1 397	2 416	717	2004	
78,9	64,7	444 199	147 158	75,1	832	1 402	2 398	735	2005	
x	x	2,6	0,5	x	2,2	0,4	-0,8	2,6	Entwicklung 3)	
lich										
79,2	74,9	275 135	36 918	88,2	1 281	2 198	3 230	1 055	1976	
74,8	67,9	277 392	44 610	86,1	1 248	2 267	2 905	1 013	1980	
74,4	63,1	310 071	51 377	85,8	1 353	2 050	2 851	1 175	1985	
74,8	58,8	269 653	78 412	77,5	1 147	1 597	2 408	1 051	1990	
77,7	58,8	275 449	136 076	66,9	1 125	1 716	2 922	1 024	1995	
77,9	62,2	303 025	122 628	71,2	1 216	2 223	3 633	1 056	2000	
78,2	63,5	309 965	117 183	72,6	1 228	2 317	3 789	1 053	2002	
78,4	63,7	320 216	119 313	72,9	1 260	2 195	3 813	1 093	2003	
78,8	65,1	346 292	121 671	74,0	1 356	2 263	4 007	1 187	2004	
78,8	66,3	354 988	121 793	74,5	1 382	2 256	3 960	1 215	2005	
x	x	2,5	0,1	x	1,9	-0,3	-1,2	2,4	Entwicklung 3)	
lich										
81,5	66,9	67 784	8 930	88,4	269	392	475	249	1976	
76,6	56,4	71 851	9 328	88,5	279	403	438	259	1980	
75,4	50,1	80 692	10 151	88,8	308	395	464	292	1985	
77,2	46,0	70 381	15 236	82,2	267	266	365	262	1990	
78,6	45,4	66 125	20 285	76,5	244	276	448	235	1995	
78,7	51,8	73 870	23 316	76,0	271	443	610	250	2000	
78,4	54,0	73 202	22 566	76,4	267	486	642	241	2002	
79,1	54,1	77 576	23 914	76,4	282	473	691	256	2003	
79,4	55,2	86 536	24 819	77,7	314	485	771	287	2004	
79,4	57,6	89 211	25 365	77,9	322	502	780	295	2005	
x	x	3,1	2,2	x	2,8	3,6	1,2	2,7	Entwicklung 3)	

3 Straf  
3.1 Zusammenfassende  
3.1.2 Verurteilte 1976 bis 2005 nach dem angewandten

Jahr	Nach Jugendstrafrecht verurteilte		Nach allgemeinem Strafrecht verurteilte					Darunter		Alle Ins
	Jugendliche	Heranwachsende	Erwachsene				nach Jugendstrafrecht	nach		
			zur Zeit der Tat im Alter von ... bis unter ... Jahren				Jugendliche	Heranwachsende		
			14-18	18 - 21	21 - 25	25 - 30	30 - 40	40 und mehr	14-18	
1976 .....	64 511	42 674	49 095	109 084	103 374	172 492	158 109	61 122	40 523	45 676
1980 .....	80 424	52 225	46 620	116 305	102 205	158 755	175 947	75 428	49 142	42 560
1985 .....	62 645	56 481	34 186	124 683	107 197	148 150	186 582	55 530	51 458	31 143
1990 .....	34 684	42 590	24 382	124 462	127 126	158 357	180 762	26 112	35 299	20 156
1995 .....	37 668	39 063	25 824	128 268	145 712	197 120	186 334	26 973	28 044	16 519
2000 .....	49 510	44 330	29 157	112 045	111 243	190 199	196 249	38 214	34 751	21 443
2002 .....	53 374	48 108	27 110	112 942	101 959	178 974	197 284	42 632	39 168	20 765
2003 .....	52 905	48 657	26 811	116 335	103 977	180 323	207 289	42 743	39 895	20 561
2004 .....	56 760	48 763	29 113	124 283	109 831	183 703	223 349	45 921	39 970	22 798
2005 .....	57 687	48 968	28 261	124 625	111 848	179 839	229 431	46 643	40 090	22 218
Entwicklung 1)	1,6	0,4	-2,9	0,3	1,8	-2,1	2,7	1,6	0,3	-2,5
Männ										
1976 .....	56 430	38 485	43 194	95 439	89 638	148 245	124 554	53 440	36 605	40 401
1980 .....	71 272	47 289	41 002	101 559	87 323	134 093	138 855	66 753	44 509	37 508
1985 .....	54 904	50 594	29 471	106 987	90 251	122 091	147 369	48 462	45 963	26 834
1990 .....	30 754	38 260	21 042	106 598	107 232	130 846	143 824	23 042	31 573	17 475
1995 .....	33 500	35 363	22 380	111 669	125 152	165 932	151 018	23 702	25 141	14 139
2000 .....	42 568	39 522	24 401	95 231	93 054	156 472	157 071	32 605	30 767	17 826
2002 .....	45 702	42 587	22 756	95 750	85 505	147 538	157 923	36 261	34 511	17 335
2003 .....	45 273	42 848	22 238	97 812	86 720	147 843	165 227	36 309	34 993	16 978
2004 .....	48 643	42 849	24 064	103 871	91 059	149 926	176 912	39 154	34 892	18 719
2005 .....	49 182	42 951	23 061	103 498	92 766	146 517	181 794	39 538	34 966	18 029
Entwicklung 1)	1,1	0,2	-4,2	-0,4	1,9	-2,3	2,8	1,0	0,2	-3,7
Weib										
1976 .....	8 081	4 189	5 901	13 645	13 736	24 247	33 555	7 682	3 918	5 275
1980 .....	9 152	4 936	5 618	14 746	14 882	24 662	37 092	8 675	4 633	5 052
1985 .....	7 741	5 887	4 715	17 696	16 946	26 059	39 213	7 068	5 495	4 309
1990 .....	3 930	4 330	3 340	17 864	19 894	27 511	36 938	3 070	3 726	2 681
1995 .....	4 168	3 700	3 444	16 599	20 560	31 188	35 316	3 271	2 903	2 380
2000 .....	6 942	4 808	4 756	16 814	18 189	33 727	39 178	5 609	3 984	3 617
2002 .....	7 672	5 521	4 354	17 192	16 454	31 436	39 361	6 371	4 657	3 430
2003 .....	7 632	5 809	4 573	18 523	17 257	32 480	42 062	6 434	4 902	3 583
2004 .....	8 117	5 914	5 049	20 412	18 772	33 777	46 437	6 767	5 078	4 079
2005 .....	8 505	6 017	5 200	21 127	19 082	33 322	47 637	7 105	5 124	4 189
Entwicklung 1)	4,8	1,7	3,0	3,5	1,7	-1,3	2,6	5,0	0,9	2,7
Straftaten ohne solche Ins										
1976 .....	50 959	31 114	18 533	59 019	55 987	89 215	83 940	47 995	29 401	16 612
1980 .....	57 736	35 175	16 985	61 741	55 857	83 227	92 460	53 511	32 764	14 583
1985 .....	48 929	42 048	13 924	77 736	68 085	92 372	109 197	42 425	37 820	12 082
1990 .....	29 052	31 623	10 798	78 738	80 023	98 469	104 979	21 110	25 334	7 780
1995 .....	33 488	31 243	14 850	89 439	96 753	123 249	108 913	23 421	21 501	7 953
2000 .....	44 740	37 233	17 937	84 724	82 827	132 192	123 186	34 056	28 592	11 972
2002 .....	47 211	40 304	16 548	86 400	77 232	128 187	127 034	37 126	32 290	11 715
2003 .....	46 014	40 909	16 558	90 024	80 012	132 188	135 314	36 472	33 087	11 683
2004 .....	48 631	41 394	18 807	97 878	85 886	137 781	148 941	38 462	33 452	13 840
2005 .....	49 720	41 785	18 985	100 082	88 795	137 376	154 614	39 355	33 732	14 154
Entwicklung 1)	2,2	0,9	0,9	2,3	3,4	-0,3	3,8	2,3	0,8	2,3
Männ										
1976 .....	43 624	27 684	15 542	49 853	46 479	72 120	56 751	41 040	26 220	14 146
1980 .....	49 524	31 259	14 210	52 039	45 771	66 437	62 762	45 763	29 123	12 274
1985 .....	41 673	37 135	11 438	64 677	55 373	73 050	78 102	35 830	33 258	9 930
1990 .....	25 316	28 188	8 957	65 542	65 133	78 092	76 837	18 215	22 429	6 504
1995 .....	29 515	28 149	12 519	76 551	81 064	100 493	83 234	20 312	19 140	6 517
2000 .....	37 996	33 097	14 651	70 950	68 095	106 342	94 522	28 622	25 220	9 648
2002 .....	39 755	35 488	13 570	72 243	63 803	103 783	98 506	30 949	28 278	9 521
2003 .....	38 624	35 775	13 316	74 557	65 755	106 748	104 754	30 271	28 802	9 298
2004 .....	40 796	36 129	15 012	80 424	70 193	110 753	114 656	31 954	28 976	10 894
2005 .....	41 474	36 371	15 016	81 846	72 693	110 322	119 059	32 489	29 160	11 069
Entwicklung 1)	1,7	0,7	0,0	1,8	3,6	-0,4	3,8	1,7	0,6	1,6
Weib										
1976 .....	7 335	3 430	2 991	9 166	9 508	17 095	27 189	6 955	3 181	2 466
1980 .....	8 212	3 916	2 775	9 702	10 086	16 790	29 698	7 748	3 641	2 309
1985 .....	7 256	4 913	2 486	13 059	12 712	19 322	31 095	6 595	4 562	2 152
1990 .....	3 736	3 435	1 841	13 196	14 890	20 377	28 142	2 895	2 905	1 276
1995 .....	3 973	3 094	2 331	12 888	15 689	22 756	25 679	3 109	2 361	1 436
2000 .....	6 744	4 136	3 286	13 774	14 732	25 850	28 664	5 434	3 372	2 324
2002 .....	7 456	4 816	2 978	14 157	13 429	24 404	28 528	6 177	4 012	2 194
2003 .....	7 390	5 134	3 242	15 467	14 257	25 440	30 560	6 201	4 285	2 385
2004 .....	7 835	5 265	3 795	17 454	15 693	27 028	34 285	6 508	4 476	2 946
2005 .....	8 246	5 414	3 969	18 236	16 102	27 054	35 555	6 866	4 572	3 085
Entwicklung 1)	5,2	2,8	4,6	4,5	2,6	0,1	3,7	5,5	2,1	4,7

\*) Früheres Bundesgebiet einschl. Berlin-West; seit 1995 einschl. Gesamt-Berlin.

1) Zur Interpretation der aktuellen Veränderungsdaten siehe Vorbemerkung.



verfolgung \*)  
Übersichten  
Strafrecht und nach Altersklassen

verurteilte Deutsche allgemeinem Strafrecht				Verurteilte Deutsche je 100 000 Einwohner der gleichen Personengruppe						Jahr
Erwachsene				Jugend- liche	Heran- wachsende	Erwachsene				
Tat im Alter von ... bis unter ... Jahren						zur Zeit der Tat im Alter von ...bis unter ... Jahren				
21 - 25	25 - 30	30 - 40	40 und mehr	14 - 18	18 - 21	21 - 25	25 - 30	30 - 40	40 und mehr	
Straftaten gesamt										
95 635	86 519	150 988	145 565	1 679	3 536	3 146	2 445	1 828	566	1976
100 006	86 147	134 674	160 942	1 913	3 294	3 037	2 270	1 822	601	1980
108 750	91 717	126 929	171 003	1 625	2 789	2 832	2 186	1 788	619	1985
99 001	101 582	127 751	159 422	1 172	2 362	2 520	2 048	1 557	565	1990
81 204	98 601	144 981	155 831	1 167	2 581	2 813	1 941	1 482	523	1995
75 815	72 763	142 144	165 760	1 521	2 968	3 117	2 020	1 362	529	2000
79 964	66 459	131 370	164 874	1 636	3 051	3 127	2 050	1 299	512	2002
83 523	67 930	130 960	172 849	1 589	3 077	3 170	2 135	1 335	529	2003
91 986	73 836	133 161	188 329	1 668	3 207	3 402	2 309	1 418	568	2004
93 821	76 667	128 903	192 177	1 662	3 120	3 416	2 373	1 441	571	2005
2,0	3,8	-3,2	2,0	-0,4	-2,7	0,4	2,7	1,6	0,5	Entwicklung 1)
lich										
84 149	75 026	129 210	114 215	2 863	6 162	5 417	4 162	3 106	1 054	1976
87 146	73 528	113 051	126 193	3 306	5 756	5 164	3 790	3 033	1 104	1980
93 145	76 925	104 181	134 399	2 773	4 805	4 746	3 578	2 887	1 126	1985
84 557	85 037	104 923	126 225	2 020	4 083	4 215	3 366	2 513	1 013	1990
69 365	82 852	120 005	125 465	2 002	4 473	4 744	3 201	2 414	936	1995
63 808	59 965	115 538	132 289	2 533	5 064	5 214	3 304	2 178	923	2000
67 434	55 202	107 033	131 309	2 714	5 198	5 250	3 387	2 081	884	2002
69 796	56 089	106 201	137 175	2 632	5 202	5 280	3 507	2 129	907	2003
76 294	60 585	107 255	148 609	2 774	5 388	5 622	3 772	2 248	965	2004
77 373	62 850	103 732	151 730	2 746	5 216	5 604	3 872	2 284	967	2005
1,4	3,7	-3,3	2,1	-1,0	-3,2	-0,3	2,7	1,6	0,2	Entwicklung 1)
lich										
11 486	11 493	21 778	31 350	433	774	773	662	531	211	1976
12 860	12 619	21 623	34 749	451	713	801	680	590	226	1980
15 605	14 792	22 748	36 604	423	678	831	723	652	234	1985
14 444	16 545	22 828	33 197	282	559	751	680	566	211	1990
11 839	15 749	24 976	30 366	290	623	831	632	519	185	1995
12 007	12 798	26 606	33 471	458	814	994	717	518	197	2000
12 530	11 257	24 337	33 565	502	837	984	698	490	193	2002
13 727	11 841	24 759	35 674	491	879	1 046	748	513	203	2003
15 692	13 251	25 906	39 720	504	952	1 165	833	561	224	2004
16 448	13 817	25 171	40 447	520	949	1 205	859	572	225	2005
4,8	4,3	-2,8	1,8	3,1	-0,3	3,4	3,2	1,9	0,6	Entwicklung 1)
im Straßenverkehr gesamt										
50 604	45 727	76 695	75 885	1 318	1 888	1 665	1 292	929	295	1976
51 468	45 045	68 703	83 169	1 357	1 701	1 563	1 187	929	311	1980
66 383	56 175	77 200	98 678	1 241	1 685	1 729	1 339	1 087	357	1985
59 297	60 307	75 876	90 330	948	1 410	1 509	1 216	925	320	1990
53 348	61 243	85 819	88 289	1 013	1 706	1 848	1 206	877	296	1995
55 197	51 720	94 619	100 739	1 355	2 143	2 270	1 436	906	322	2000
59 431	48 272	91 035	103 298	1 425	2 240	2 324	1 489	900	321	2002
63 123	50 411	93 055	109 961	1 356	2 279	2 396	1 584	948	337	2003
70 918	56 185	97 420	122 551	1 397	2 416	2 623	1 757	1 038	370	2004
74 433	59 711	96 356	126 458	1 402	2 398	2 710	1 848	1 077	376	2005
5,0	6,3	-1,1	3,2	0,4	-0,8	3,3	5,2	3,8	1,6	Entwicklung 1)
lich										
43 193	38 094	61 720	50 722	2 198	3 230	2 780	2 113	1 484	468	1976
43 346	36 880	54 403	55 603	2 267	2 905	2 569	1 901	1 460	487	1980
55 008	45 363	60 735	69 947	2 050	2 851	2 803	2 110	1 683	586	1985
49 002	48 406	59 590	65 507	1 597	2 408	2 443	1 916	1 427	526	1990
44 501	49 723	68 393	66 863	1 716	2 922	3 044	1 921	1 376	499	1995
45 695	41 730	75 007	77 103	2 223	3 633	3 734	2 299	1 414	538	2000
49 376	39 357	72 730	79 754	2 317	3 789	3 844	2 415	1 414	537	2002
51 896	40 906	74 233	84 810	2 195	3 813	3 926	2 558	1 488	561	2003
57 707	45 335	77 256	94 170	2 263	4 007	4 252	2 823	1 619	612	2004
60 389	48 248	76 424	97 209	2 256	3 960	4 374	2 973	1 683	620	2005
4,6	6,4	-1,1	3,2	-0,3	-1,2	2,8	5,3	3,9	1,3	Entwicklung 1)
lich										
7 411	7 633	14 975	25 163	392	475	499	440	365	169	1976
8 122	8 165	14 300	27 566	403	438	506	440	390	180	1980
11 375	10 812	16 465	28 731	395	464	606	528	472	183	1985
10 295	11 901	16 286	24 823	266	365	535	489	404	157	1990
8 847	11 520	17 426	21 426	276	448	621	462	362	130	1995
9 502	9 990	19 612	23 636	443	610	787	559	382	139	2000
10 055	8 915	18 305	23 544	486	642	790	553	368	136	2002
11 227	9 505	18 822	25 151	473	691	855	600	390	143	2003
13 211	10 850	20 164	28 381	485	771	981	682	437	160	2004
14 044	11 463	19 932	29 249	502	780	1 028	713	453	163	2005
6,3	5,6	-1,2	3,1	3,6	1,2	4,8	4,5	3,6	1,8	Entwicklung 1)

**3 Straf**  
**3.1 Zusammenfassende**  
**3.1.3 Abgeurteilte und Verurteilte 2005 nach**  
**3.1.3.1 Alle**

Land	Abgeurteilte				Verurteilte					Personen, bei denen anders entschieden wurde
	insgesamt	Jugendliche	Heran- wachsende	Erwachsene	insgesamt		Jugendliche	Heran- wachsende	Erwachsene	
					Anzahl	Veränderung zum Vorjahr in % 1)				
Ins										
Früheres Bundesgebiet 4) .....	964 754	89 105	102 061	773 588	780 659	0,6	57 687	77 229	645 743	184 095
Baden-Württemberg .....	146 426	12 349	16 203	117 874	124 640	-0,5	9 263	13 909	101 468	21 786
Bayern .....	179 171	17 739	19 840	141 592	147 227	-2,4	10 749	15 616	120 862	31 944
Berlin .....	65 711	5 258	5 890	54 563	52 174	1,5	2 093	3 874	46 207	13 537
Bremen .....	13 302	1 425	1 393	10 484	9 166	4,1	312	482	8 372	4 136
Hamburg .....	34 330	2 713	3 334	28 283	25 084	19,1	1 115	1 696	22 273	9 246
Hessen .....	70 606	5 886	6 491	58 229	58 473	-0,1	3 815	4 838	49 820	12 133
Niedersachsen .....	111 426	11 391	12 154	87 881	92 945	-1,9	8 363	9 662	74 920	18 481
Nordrhein-Westfalen .....	254 178	24 849	27 784	201 545	195 050	4,0	16 024	19 696	159 330	59 128
Rheinland-Pfalz .....	49 969	4 013	5 376	40 580	43 528	2,3	3 284	4 646	35 598	6 441
Saarland .....	12 326	1 389	1 352	9 585	10 253	-11,0	1 113	1 086	8 054	2 073
Schleswig-Holstein.....	27 309	2 093	2 244	22 972	22 119	-5,7	1 556	1 724	18 839	5 190
nachrichtlich:										
Brandenburg .....	39 786	3 147	4 358	32 281	32 419	-2,4	1 661	3 425	27 333	7 367
Mecklenburg-Vorpommern .....	26 557	2 089	3 517	20 951	22 300	-0,1	1 160	2 796	18 344	4 257
Sachsen .....	66 483	5 192	8 174	53 117	53 131	-1,9	2 876	6 337	43 918	13 352
Thüringen .....	33 727	3 159	4 854	25 714	25 868	-3,5	1 663	3 420	20 785	7 859
Männ										
Früheres Bundesgebiet 4) .....	789 472	74 284	86 090	629 098	639 769	0,4	49 182	66 012	524 575	149 703
Baden-Württemberg .....	120 665	10 592	13 800	96 273	102 613	-0,3	8 011	11 873	82 729	18 052
Bayern .....	146 187	14 460	16 540	115 187	120 419	-2,6	9 055	13 150	98 214	25 768
Berlin .....	53 293	4 267	4 900	44 126	42 569	1,0	1 769	3 290	37 510	10 724
Bremen .....	10 978	1 196	1 167	8 615	7 535	3,9	264	418	6 853	3 443
Hamburg .....	28 235	2 278	2 795	23 162	20 713	19,8	972	1 477	18 264	7 522
Hessen .....	57 358	4 803	5 419	47 136	47 628	-1,1	3 215	4 153	40 260	9 730
Niedersachsen .....	91 465	9 600	10 316	71 549	76 353	-2,3	7 194	8 290	60 869	15 112
Nordrhein-Westfalen .....	206 907	20 763	23 389	162 755	158 914	3,7	13 625	16 863	128 426	47 993
Rheinland-Pfalz .....	41 295	3 370	4 637	33 288	36 024	2,0	2 800	4 032	29 192	5 271
Saarland .....	10 255	1 161	1 180	7 914	8 499	-11,5	923	946	6 630	1 756
Schleswig-Holstein.....	22 834	1 794	1 947	19 093	18 502	-5,9	1 354	1 520	15 628	4 332
nachrichtlich:										
Brandenburg .....	33 601	2 636	3 776	27 189	27 552	-2,7	1 429	3 009	23 114	6 049
Mecklenburg-Vorpommern .....	22 899	1 847	3 122	17 930	19 284	-0,2	1 055	2 502	15 727	3 615
Sachsen .....	55 545	4 315	6 935	44 295	44 403	-2,3	2 445	5 416	36 542	11 142
Thüringen .....	28 240	2 665	4 191	21 384	21 656	-3,7	1 455	2 986	17 215	6 584
Weib										
Früheres Bundesgebiet 4) .....	175 282	14 821	15 971	144 490	140 890	1,7	8 505	11 217	121 168	34 392
Baden-Württemberg .....	25 761	1 757	2 403	21 601	22 027	-1,6	1 252	2 036	18 739	3 734
Bayern .....	32 984	3 279	3 300	26 405	26 808	-1,6	1 694	2 466	22 648	6 176
Berlin .....	12 418	991	990	10 437	9 605	3,4	324	584	8 697	2 813
Bremen .....	2 324	229	226	1 869	1 631	4,9	48	64	1 519	693
Hamburg .....	6 095	435	539	5 121	4 371	16,1	143	219	4 009	1 724
Hessen .....	13 248	1 083	1 072	11 093	10 845	4,7	600	685	9 560	2 403
Niedersachsen .....	19 961	1 791	1 838	16 332	16 592	0,1	1 169	1 372	14 051	3 369
Nordrhein-Westfalen .....	47 271	4 086	4 395	38 790	36 136	5,1	2 399	2 833	30 904	11 135
Rheinland-Pfalz .....	8 674	643	739	7 292	7 504	3,9	484	614	6 406	1 170
Saarland .....	2 071	228	172	1 671	1 754	-8,4	190	140	1 424	317
Schleswig-Holstein.....	4 475	299	297	3 879	3 617	-4,7	202	204	3 211	858
nachrichtlich:										
Brandenburg .....	6 185	511	582	5 092	4 867	-0,2	232	416	4 219	1 318
Mecklenburg-Vorpommern .....	3 658	242	395	3 021	3 016	1,0	105	294	2 617	642
Sachsen .....	10 938	877	1 239	8 822	8 728	0,7	431	921	7 376	2 210
Thüringen .....	5 487	494	663	4 330	4 212	-2,0	208	434	3 570	1 275

1) Zur Interpretation der aktuellen Veränderungsraten siehe Vorbemerkung.  
2) Einschl. Staatenloser sowie Angehöriger der Stationierungsstreitkräfte.

3) Strafmündige Personen (Deutsche Bevölkerung ab 14 Jahren).  
4) Einschl. Gesamt-Berlin.

**verfolgung**  
Übersichten  
Ländern insgesamt und nach Altersgruppen  
Straftaten

Anteil der Verurteilten an den Abgeurteilten		Verurteilte				Anteil der Deutschen an allen Verurteilten in %	Deutsche Verurteilte je 100 000 Einwohner der gleichen Personengruppe				Land
		Deutsche		Ausländer 2)			insgesamt 3)	Jugendliche	Heranwachsende	Erwachsene	
insgesamt	dar. Jugendliche	Anzahl	Veränderung zum Vorjahr in % 1)	Anzahl	Veränderung zum Vorjahr in % 1)						
Verurteilungsquote in %											
gesamt											
80,9	64,7	600 519	0,8	180 140	0,2	76,9	1 125	1 662	3 120	1 012	Früheres Bundesgebiet 4)
85,1	75,0	92 336	0,3	32 304	-2,7	74,1	1 149	1 661	3 409	1 020	Baden-Württemberg
82,2	60,6	109 632	-1,4	37 595	-5,4	74,5	1 139	1 698	3 462	1 008	Bayern
79,4	39,8	39 049	0,9	13 125	3,2	74,8	1 495	1 266	3 044	1 445	Berlin
68,9	21,9	7 217	6,1	1 949	-2,6	78,7	1 415	945	2 127	1 411	Bremen
73,1	41,1	17 327	17,7	7 757	22,3	69,1	1 323	1 418	2 623	1 274	Hamburg
82,8	64,8	41 816	-1,4	16 657	3,4	71,5	896	1 227	2 252	826	Hessen
83,4	73,4	77 821	-1,1	15 124	-5,5	83,7	1 221	2 035	3 386	1 083	Niedersachsen
76,7	64,5	151 028	3,3	44 022	6,2	77,4	1 090	1 749	3 106	969	Nordrhein-Westfalen
87,1	81,8	36 450	3,3	7 078	-2,3	83,7	1 129	1 652	3 247	1 007	Rheinland-Pfalz
83,2	80,1	8 730	-10,3	1 523	-14,8	85,1	1 031	2 365	3 040	877	Saarland
81,0	74,3	19 113	-5,5	3 006	-6,6	86,4	833	1 148	1 903	773	Schleswig-Holstein
											nachrichtlich:
81,5	52,8	25 223	1,6	7 196	-14,0	77,8	1 118	1 144	2 625	1 037	Brandenburg
84,0	55,5	19 951	1,0	2 349	-8,1	89,5	1 313	1 173	3 519	1 200	Mecklenburg-Vorpommern
79,9	55,4	46 134	-0,5	6 997	-9,9	86,8	1 219	1 332	3 586	1 099	Sachsen
76,7	52,6	24 258	-2,2	1 610	-19,2	93,8	1 160	1 342	3 486	1 032	Thüringen
lich											
81,0	66,2	488 218	0,6	151 551	-0,2	76,3	1 901	2 746	5 216	1 703	Früheres Bundesgebiet 4)
85,0	75,6	75 491	0,6	27 122	-2,6	73,6	1 945	2 790	5 715	1 717	Baden-Württemberg
82,4	62,6	88 899	-1,6	31 520	-5,4	73,8	1 915	2 770	5 713	1 692	Bayern
79,9	41,5	31 755	0,6	10 814	2,2	74,6	2 543	2 069	5 133	2 459	Berlin
68,6	22,1	5 857	5,9	1 678	-2,5	77,7	2 420	1 503	3 720	2 417	Bremen
73,4	42,7	14 153	18,9	6 560	21,6	68,3	2 276	2 359	4 558	2 190	Hamburg
83,0	66,9	33 769	-2,3	13 859	2,0	70,9	1 496	1 997	3 767	1 374	Hessen
83,5	74,9	63 398	-1,6	12 955	-5,7	83,0	2 056	3 379	5 619	1 815	Niedersachsen
76,8	65,6	121 881	3,2	37 033	5,4	76,7	1 838	2 892	5 193	1 624	Nordrhein-Westfalen
87,2	83,1	29 900	2,6	6 124	-0,9	83,0	1 917	2 739	5 473	1 702	Rheinland-Pfalz
82,9	79,5	7 211	-10,7	1 288	-15,7	84,8	1 777	3 796	5 135	1 512	Saarland
81,0	75,5	15 904	-5,9	2 598	-5,5	86,0	1 432	1 918	3 299	1 326	Schleswig-Holstein
											nachrichtlich:
82,0	54,2	21 389	0,4	6 163	-12,1	77,6	1 936	1 911	4 415	1 797	Brandenburg
84,2	57,1	17 229	0,7	2 055	-7,3	89,3	2 310	2 069	6 027	2 105	Mecklenburg-Vorpommern
79,9	56,7	38 279	-1,2	6 124	-8,6	86,2	2 102	2 197	5 895	1 899	Sachsen
76,7	54,6	20 232	-2,5	1 424	-18,4	93,4	1 986	2 292	5 795	1 757	Thüringen
lich											
80,4	57,4	112 301	1,6	28 589	2,2	79,7	406	520	949	379	Früheres Bundesgebiet 4)
85,5	71,3	16 845	-1,1	5 182	-3,0	76,5	405	477	1 027	376	Baden-Württemberg
81,3	51,7	20 733	-0,5	6 075	-5,2	77,3	416	567	1 144	379	Bayern
77,3	32,7	7 294	1,9	2 311	8,3	75,9	535	424	945	525	Berlin
70,2	21,0	1 360	6,7	271	-3,2	83,4	507	372	597	510	Bremen
71,7	32,9	3 174	12,6	1 197	26,5	72,6	461	415	756	453	Hamburg
81,9	55,4	8 047	2,6	2 798	11,1	74,2	334	418	682	317	Hessen
83,1	65,3	14 423	0,8	2 169	-4,5	86,9	438	609	1 043	405	Niedersachsen
76,4	58,7	29 147	3,8	6 989	11,1	80,7	403	545	930	376	Nordrhein-Westfalen
86,5	75,3	6 550	6,4	954	-10,6	87,3	392	511	900	365	Rheinland-Pfalz
84,7	83,3	1 519	-8,2	235	-9,6	86,6	345	849	823	301	Saarland
80,8	67,6	3 209	-3,5	408	-13,4	88,7	271	331	462	261	Schleswig-Holstein
											nachrichtlich:
78,7	45,4	3 834	8,9	1 033	-23,8	78,8	333	333	646	318	Brandenburg
82,4	43,4	2 722	2,8	294	-13,3	90,3	352	217	770	339	Mecklenburg-Vorpommern
79,8	49,1	7 855	3,3	873	-18,0	90,0	400	415	1 093	369	Sachsen
76,8	42,1	4 026	-0,6	186	-24,7	95,6	376	347	934	351	Thüringen

Land	Abgeurteilte				Verurteilte					Personen, bei denen anders entschieden wurde
	insgesamt	Jugendliche	Heran- wachsende	Erwachsene	insgesamt		Jugendliche	Heran- wachsende	Erwachsene	
					Anzahl	Veränderung zum Vorjahr in % 1)				
Ins										
Früheres Bundesgebiet 4) .....	749 684	76 878	82 829	589 977	591 357	2,1	49 720	60 770	480 867	158 327
Baden-Württemberg .....	109 304	10 421	12 332	86 551	90 389	0,2	7 794	10 302	72 293	18 915
Bayern .....	135 234	15 396	16 106	103 732	107 647	-2,5	9 431	12 250	85 966	27 587
Berlin .....	55 330	5 124	5 291	44 915	43 872	4,8	2 051	3 423	38 398	11 458
Bremen .....	11 079	1 290	1 231	8 558	7 382	4,3	279	404	6 699	3 697
Hamburg .....	28 402	2 619	2 982	22 801	20 381	20,5	1 091	1 496	17 794	8 021
Hessen .....	53 170	5 148	5 086	42 936	42 919	2,8	3 350	3 663	35 906	10 251
Niedersachsen .....	88 885	9 806	10 147	68 932	72 251	-1,0	7 084	7 892	57 275	16 634
Nordrhein-Westfalen .....	202 166	20 757	22 842	158 567	152 429	6,2	13 710	15 895	122 824	49 737
Rheinland-Pfalz .....	36 881	3 289	3 998	29 594	31 337	4,4	2 655	3 350	25 332	5 544
Saarland .....	8 692	1 137	975	6 580	6 795	-12,1	878	729	5 188	1 897
Schleswig-Holstein.....	20 541	1 891	1 839	16 811	15 955	-5,2	1 397	1 366	13 192	4 586
nachrichtlich:										
Brandenburg .....	29 521	2 912	3 585	23 024	23 658	-3,0	1 536	2 784	19 338	5 863
Mecklenburg-Vorpommern .....	19 137	1 922	2 679	14 536	15 438	2,8	1 056	2 052	12 330	3 699
Sachsen .....	51 795	4 936	6 857	40 002	39 753	-1,6	2 730	5 138	31 885	12 042
Thüringen .....	26 941	2 961	3 993	19 987	19 959	-1,6	1 530	2 732	15 697	6 982
Männ										
Früheres Bundesgebiet 4) .....	605 339	62 564	69 262	473 513	476 781	1,9	41 474	51 387	383 920	128 558
Baden-Württemberg .....	89 054	8 746	10 446	69 862	73 380	0,5	6 600	8 732	58 048	15 674
Bayern .....	108 257	12 238	13 333	82 686	86 182	-2,9	7 791	10 235	68 156	22 075
Berlin .....	44 767	4 148	4 387	36 232	35 629	4,5	1 729	2 890	31 010	9 138
Bremen .....	9 076	1 071	1 022	6 983	6 016	4,0	234	345	5 437	3 060
Hamburg .....	23 417	2 191	2 503	18 723	16 834	21,6	950	1 296	14 588	6 583
Hessen .....	42 501	4 095	4 217	34 189	34 304	2,1	2 766	3 118	28 420	8 197
Niedersachsen .....	71 838	8 060	8 523	55 255	58 265	-1,5	5 943	6 684	45 638	13 573
Nordrhein-Westfalen .....	162 375	16 819	19 006	126 550	122 133	6,1	11 371	13 407	97 355	40 242
Rheinland-Pfalz .....	29 975	2 674	3 408	23 893	25 416	4,3	2 191	2 868	20 357	4 559
Saarland .....	7 094	923	836	5 335	5 487	-12,9	702	618	4 167	1 607
Schleswig-Holstein.....	16 985	1 599	1 581	13 805	13 135	-5,5	1 197	1 194	10 744	3 850
nachrichtlich:										
Brandenburg .....	24 636	2 413	3 075	19 148	19 812	-3,3	1 309	2 419	16 084	4 824
Mecklenburg-Vorpommern .....	16 262	1 689	2 348	12 225	13 103	2,5	955	1 806	10 342	3 159
Sachsen .....	42 630	4 075	5 767	32 788	32 559	-2,5	2 305	4 348	25 906	10 071
Thüringen .....	22 334	2 486	3 422	16 426	16 474	-1,9	1 332	2 362	12 780	5 860
Weib										
Früheres Bundesgebiet 4) .....	144 345	14 314	13 567	116 464	114 576	2,9	8 246	9 383	96 947	29 769
Baden-Württemberg .....	20 250	1 675	1 886	16 689	17 009	-0,8	1 194	1 570	14 245	3 241
Bayern .....	26 977	3 158	2 773	21 046	21 465	-1,0	1 640	2 015	17 810	5 512
Berlin .....	10 563	976	904	8 683	8 243	5,8	322	533	7 388	2 320
Bremen .....	2 003	219	209	1 575	1 366	5,3	45	59	1 262	637
Hamburg .....	4 985	428	479	4 078	3 547	15,6	141	200	3 206	1 438
Hessen .....	10 669	1 053	869	8 747	8 615	5,8	584	545	7 486	2 054
Niedersachsen .....	17 047	1 746	1 624	13 677	13 986	1,2	1 141	1 208	11 637	3 061
Nordrhein-Westfalen .....	39 791	3 938	3 836	32 017	30 296	6,6	2 339	2 488	25 469	9 495
Rheinland-Pfalz .....	6 906	615	590	5 701	5 921	5,2	464	482	4 975	985
Saarland .....	1 598	214	139	1 245	1 308	-8,5	176	111	1 021	290
Schleswig-Holstein.....	3 556	292	258	3 006	2 820	-3,8	200	172	2 448	736
nachrichtlich:										
Brandenburg .....	4 885	499	510	3 876	3 846	-1,2	227	365	3 254	1 039
Mecklenburg-Vorpommern .....	2 875	233	331	2 311	2 335	4,7	101	246	1 988	540
Sachsen .....	9 165	861	1 090	7 214	7 194	2,8	425	790	5 979	1 971
Thüringen .....	4 607	475	571	3 561	3 485	-0,5	198	370	2 917	1 122

1) Zur Interpretation der aktuellen Veränderungsdaten siehe Vorbemerkung.

2) Einschl. Staatenloser sowie Angehöriger der Stationierungsstreitkräfte.

3) Strafmündige Personen (Deutsche Bevölkerung ab 14 Jahren).

4) Einschl. Gesamt-Berlin.



**verfolgung**  
Übersichten  
Ländern insgesamt und nach Altersgruppen  
ohne solche im Straßenverkehr

Anteil der Verurteilten an den Abgeurteilten		Verurteilte				Anteil der Deutschen an allen Verurteilten in %	Deutsche Verurteilte je 100 000 Einwohner der gleichen Personengruppe				Land
		Deutsche		Ausländer 2)			insgesamt 3)	Jugendliche	Heranwachsende	Erwachsene	
insgesamt	dar. Jugendliche	Anzahl	Veränderung zum Vorjahr in % 1)	Anzahl	Veränderung zum Vorjahr in % 1)						
Verurteilungsquote in %											
gesamt											
78,9	64,7	444 199	2,6	147 158	0,5	75,1	832	1 402	2 398	735	Früheres Bundesgebiet 4)
82,7	74,8	64 503	1,6	25 886	-3,0	71,4	802	1 365	2 433	698	Baden-Württemberg
79,6	61,3	77 548	-0,7	30 099	-6,8	72,0	805	1 465	2 652	689	Bayern
79,3	40,0	32 176	4,7	11 696	4,8	73,3	1 232	1 239	2 651	1 175	Berlin
66,6	21,6	5 770	6,9	1 612	-4,2	78,2	1 131	824	1 748	1 123	Bremen
71,8	41,7	13 797	19,4	6 584	22,9	67,7	1 053	1 378	2 290	996	Hamburg
80,7	65,1	29 493	1,7	13 426	5,4	68,7	632	1 061	1 642	570	Hessen
81,3	72,2	59 448	0,1	12 803	-6,0	82,3	933	1 684	2 703	815	Niedersachsen
75,4	66,1	116 266	5,8	36 163	7,5	76,3	839	1 457	2 466	736	Nordrhein-Westfalen
85,0	80,7	25 826	5,6	5 511	-0,8	82,4	800	1 317	2 298	705	Rheinland-Pfalz
78,2	77,2	5 790	-11,8	1 005	-14,1	85,2	684	1 855	2 065	564	Saarland
77,7	73,9	13 582	-4,6	2 373	-8,2	85,1	592	1 023	1 483	532	Schleswig-Holstein
											nachrichtlich:
80,1	52,7	17 356	4,6	6 302	-19,2	73,4	769	1 054	2 045	682	Brandenburg
80,7	54,9	13 396	5,2	2 042	-10,8	86,8	882	1 067	2 547	775	Mecklenburg-Vorpommern
76,8	55,3	33 580	0,5	6 173	-11,9	84,5	887	1 262	2 862	770	Sachsen
74,1	51,7	18 578	0,4	1 381	-22,3	93,1	889	1 233	2 767	772	Thüringen
lich											
78,8	66,3	354 988	2,5	121 793	0,1	74,5	1 382	2 256	3 960	1 215	Früheres Bundesgebiet 4)
82,4	75,5	51 991	1,9	21 389	-2,8	70,9	1 339	2 237	4 052	1 157	Baden-Württemberg
79,6	63,7	61 470	-1,0	24 712	-7,3	71,3	1 324	2 336	4 339	1 126	Bayern
79,6	41,7	26 037	4,6	9 592	4,2	73,1	2 085	2 020	4 437	1 989	Berlin
66,3	21,8	4 645	6,7	1 371	-4,1	77,2	1 920	1 291	2 981	1 911	Bremen
71,9	43,4	11 317	21,4	5 517	22,0	67,2	1 820	2 286	3 954	1 721	Hamburg
80,7	67,5	23 324	1,1	10 980	4,2	68,0	1 033	1 686	2 721	927	Hessen
81,1	73,7	47 464	-0,3	10 801	-6,2	81,5	1 539	2 712	4 415	1 338	Niedersachsen
75,2	67,6	92 222	5,8	29 911	6,7	75,5	1 391	2 339	4 052	1 214	Nordrhein-Westfalen
84,8	81,9	20 711	5,1	4 705	0,8	81,5	1 328	2 106	3 813	1 164	Rheinland-Pfalz
77,3	76,1	4 680	-12,5	807	-15,2	85,3	1 153	2 864	3 415	953	Saarland
77,3	74,9	11 127	-5,2	2 008	-7,1	84,7	1 002	1 677	2 543	897	Schleswig-Holstein
											nachrichtlich:
80,4	54,2	14 496	3,4	5 316	-18,0	73,2	1 312	1 744	3 400	1 162	Brandenburg
80,6	56,5	11 340	4,7	1 763	-10,1	86,5	1 521	1 872	4 290	1 327	Mecklenburg-Vorpommern
76,4	56,6	27 208	-0,8	5 351	-10,7	83,6	1 494	2 066	4 649	1 293	Sachsen
73,8	53,6	15 262	0,1	1 212	-21,6	92,6	1 498	2 095	4 552	1 291	Thüringen
lich											
79,4	57,6	89 211	3,1	25 365	2,2	77,9	322	502	780	295	Früheres Bundesgebiet 4)
84,0	71,3	12 512	0,3	4 497	-3,9	73,6	301	452	761	274	Baden-Württemberg
79,6	51,9	16 078	0,2	5 387	-4,5	74,9	323	547	914	287	Bayern
78,0	33,0	6 139	5,2	2 104	7,6	74,5	450	420	855	436	Berlin
68,2	20,5	1 125	7,9	241	-5,1	82,4	420	345	563	418	Bremen
71,2	32,9	2 480	11,1	1 067	27,6	69,9	361	411	686	348	Hamburg
80,7	55,5	6 169	3,9	2 446	11,2	71,6	256	404	523	239	Hessen
82,0	65,3	11 984	2,2	2 002	-4,4	85,7	364	593	908	330	Niedersachsen
76,1	59,4	24 044	5,5	6 252	11,1	79,4	333	529	811	304	Nordrhein-Westfalen
85,7	75,4	5 115	7,9	806	-9,4	86,4	306	490	701	280	Rheinland-Pfalz
81,9	82,2	1 110	-8,4	198	-9,2	84,9	252	786	636	210	Saarland
79,3	68,5	2 455	-2,1	365	-13,7	87,1	207	329	390	194	Schleswig-Holstein
											nachrichtlich:
78,7	45,5	2 860	11,0	986	-25,0	74,4	248	326	547	229	Brandenburg
81,2	43,3	2 056	8,0	279	-14,7	88,1	266	208	637	250	Mecklenburg-Vorpommern
78,5	49,4	6 372	6,4	822	-18,7	88,6	325	409	933	293	Sachsen
75,6	41,7	3 316	1,3	169	-26,8	95,2	309	330	793	286	Thüringen

Gesetz  §§	Art der Straftat 1)	Abgeurteilte				
		insgesamt	nach allgem. Strafrecht		nach Jugendstrafrecht	
			Erwachsene	Heranwachsende	Jugendliche	
						Insgesamt
Insg	Straftaten insgesamt	964 754	773 588	33 839	68 222	89 105
InsgoV	Straftaten ohne Straftaten im Straßenverkehr	749 684	589 977	23 810	59 019	76 878
Verkehr	Straftaten im Straßenverkehr	215 070	183 611	10 029	9 203	12 227
StGB oV	Straftaten nach dem StGB (o.V.) zusammen	629 862	491 761	19 037	48 975	70 089
80-168, 331-357 ohne 142	Straftaten gegen den Staat, die öffentliche Ordnung (o.V.) und im Amt	30 447	24 248	1 003	2 479	2 717
174-184b	Straftaten gegen die sexuelle Selbstbestimmung	9 730	8 089	152	535	954
177, 178	dar.: Sexuelle Nötigung/ Vergewaltigung	2 726	2 061	51	213	401
185-200	Beleidigung	23 662	20 397	821	1 139	1 305
211-222	Straftaten gegen das Leben (o.V.)	1 356	1 216	22	86	32
211	dar.: Mord (ohne Mordversuch)	172	150	2	13	7
212, 213	Totschlag	477	429	4	34	10
223-231	Straftaten gegen die körperliche Unversehrtheit (o.V.)	104 014	69 767	2 983	13 008	18 256
223	dar.: Körperverletzung	55 330	40 862	1 561	5 380	7 527
224 Abs.1	Gefährliche Körperverletzung	40 286	21 720	1 076	7 107	10 383
234-241a	Straftaten gegen die persönliche Freiheit	15 316	13 217	411	810	878
169-173, 201-206	Sonstige Straftaten gegen die Person	7 570	7 459	29	62	20
242-248c	Diebstahl und Unterschlagung	176 811	129 084	4 509	14 270	28 948
242	dar.: Diebstahl	135 664	103 123	3 438	8 740	20 363
243 Abs.1 Satz 2 Nr.1, 244 Abs. 1 Nr. 3	Einbruchdiebstahl (einschl. Wohnungs- einbruchdiebstahl)	19 802	10 649	447	3 361	5 345
246	Unterschlagung	10 584	8 515	407	754	908
249-255, 316a	Raub und Erpressung, räuber. Angriff auf Kraftfahrer	12 747	5 728	189	2 403	4 427
257-261	Begünstigung und Hehlerei	6 588	4 709	228	716	935
263-266b	Betrug und Untreue	185 408	164 231	6 971	9 191	5 015
263	dar.: Betrug	119 602	110 306	3 228	4 324	1 744
267-281	Urkundenfälschung	25 693	22 392	706	1 274	1 321
283-305a	Sonstige Straftaten gegen das Vermögen	22 216	13 832	856	2 638	4 890
306-323c o. 316a	Gemeingefährliche Straftaten (o.V.)	5 314	4 471	112	346	385
324-330a	Straftaten gegen die Umwelt	2 990	2 921	45	18	6
StGB/V	Straftaten im Straßenverkehr nach dem StGB	160 803	143 889	8 165	6 399	2 350
	davon: in Trunkenheit	106 956	96 777	4 849	3 886	1 444
	ohne Trunkenheit	53 847	47 112	3 316	2 513	906
StVG	Straftaten nach dem Straßenverkehrsgesetz	54 267	39 722	1 864	2 804	9 877
Andere	Straft.nach and.Bundes-u.Landesges. (o.StGB/StVG)	119 822	98 216	4 773	10 044	6 789
WStG	dar.: nach dem Wehrstrafgesetz	678	408	71	197	2
BtMG	nach dem Betäubungsmittelgesetz	58 630	42 364	2 710	8 291	5 265
AufenthG	nach dem Aufenthaltsgesetz	13 950	13 152	504	218	76
						Männ
Zus	Straftaten zusammen	789 472	629 098	27 679	58 411	74 284
ZusoV	Straftaten ohne Straftaten im Straßenverkehr	605 339	473 513	19 057	50 205	62 564
Verkehr	Straftaten im Straßenverkehr	184 133	155 585	8 622	8 206	11 720
StGB oV	Straftaten nach dem StGB (o.V.) zusammen	502 732	390 525	14 814	41 030	56 363
80-168, 331-357 ohne 142	Straftaten gegen den Staat, die öffentliche Ordnung (o.V.) und im Amt	23 995	19 212	801	1 957	2 025
174-184b	Straftaten gegen die sexuelle Selbstbestimmung	9 363	7 769	139	518	937
177, 178	dar.: Sexuelle Nötigung/ Vergewaltigung	2 712	2 056	51	209	396
185-200	Beleidigung	20 681	17 915	705	1 008	1 053
211-222	Straftaten gegen das Leben (o.V.)	1 164	1 042	20	75	27
211	dar.: Mord (ohne Mordversuch)	153	135	2	11	5
212, 213	Totschlag	429	386	3	33	7
223-231	Straftaten gegen die körperliche Unversehrtheit (o.V.)	93 396	63 284	2 701	11 996	15 415
223	dar.: Körperverletzung	50 615	37 893	1 427	4 963	6 332
224 Abs.1	Gefährliche Körperverletzung	36 223	19 821	1 012	6 616	8 774
234-241a	Straftaten gegen die persönliche Freiheit	14 337	12 416	385	762	774
169-173, 201-206	Sonstige Straftaten gegen die Person	7 212	7 114	27	55	16
242-248c	Diebstahl und Unterschlagung	132 665	95 299	3 426	11 674	22 266
242	dar.: Diebstahl	96 008	72 526	2 490	6 584	14 408
243 Abs.1 Satz 2 Nr.1, 244 Abs. 1 Nr. 3	Einbruchdiebstahl (einschl. Wohnungs- einbruchdiebstahl)	18 581	9 995	426	3 193	4 967
246	Unterschlagung	8 411	6 723	319	604	765
249-255, 316a	Raub und Erpressung, räuber. Angriff auf Kraftfahrer	11 736	5 275	177	2 274	4 010
257-261	Begünstigung und Hehlerei	5 482	3 913	189	610	770
263-266b	Betrug und Untreue	134 556	120 357	4 741	6 261	3 197
263	dar.: Betrug	84 334	78 338	2 038	2 813	1 145
267-281	Urkundenfälschung	20 369	17 864	544	966	995
283-305a	Sonstige Straftaten gegen das Vermögen	20 416	12 542	815	2 529	4 530
306-323c o. 316a	Gemeingefährliche Straftaten (o.V.)	4 685	3 916	100	327	342
324-330a	Straftaten gegen die Umwelt	2 675	2 607	44	18	6
StGB/V	Straftaten im Straßenverkehr nach dem StGB	135 129	120 297	6 992	5 630	2 210
	davon: in Trunkenheit	93 688	84 268	4 463	3 584	1 373
	ohne Trunkenheit	41 441	36 029	2 529	2 046	837
StVG	Straftaten nach dem Straßenverkehrsgesetz	49 004	35 288	1 630	2 576	9 510
Andere	Straft.nach and.Bundes-u.Landesges. (o.StGB/StVG)	102 607	82 988	4 243	9 175	6 201
WStG	dar.: nach dem Wehrstrafgesetz	675	406	71	196	2
BtMG	nach dem Betäubungsmittelgesetz	52 765	37 944	2 499	7 558	4 764
AufenthG	nach dem Aufenthaltsgesetz	10 348	9 795	335	159	59

\*) Früheres Bundesgebiet einschl. Gesamt-Berlin; für die neuen Länder liegen keine flächendeckenden Angaben vor.

1) o.V. = ohne Straftaten im Straßenverkehr.

## verfolgung \*)

## Art der Straftat und Altersgruppen

ins- gesamt	Verurteilte														§§
	zu- sam- men	Erwachsene							Heranwachsende			jugendliche			
		im Alter von ... bis unter ... Jahren							zu- sam- men	nach allgem.   Jugend- Strafrecht	zu- sam- men	im Alter von ... bis unter...jahren			
		21-25	25-30	30-40	40-50	50-60	60-70	70 und mehr				14-16	16-18		
samt															
780 659	645 743	124 625	111 848	179 839	130 998	62 516	27 379	8 538	77 229	28 261	48 968	57 687	21 259	36 428	Insg
591 357	480 867	100 082	88 795	137 376	91 822	42 247	16 787	3 758	60 770	18 985	41 785	49 720	19 259	30 461	Insgo
189 302	164 876	24 543	23 053	42 463	39 176	20 269	10 592	4 780	16 459	9 276	7 183	7 967	2 000	5 967	Verk
488 214	394 078	80 101	70 989	112 393	76 692	35 800	14 695	3 408	48 937	14 884	34 053	45 199	18 289	26 910	StGBo
22 305	18 222	3 737	3 065	5 084	3 717	1 789	704	126	2 436	768	1 668	1 647	553	1 094	80..
7 882	6 713	716	931	2 187	1 622	773	386	98	491	81	410	678	338	340	174..
1 962	1 505	220	260	521	315	135	44	10	160	9	151	297	150	147	177,178
18 049	15 955	2 854	2 527	4 233	3 387	1 801	963	190	1 403	717	686	691	230	461	185..
969	860	138	115	247	169	120	55	16	83	12	71	26	10	16	211..
143	121	24	18	44	22	12	1	-	15	2	13	7	2	5	211
358	316	54	42	98	60	41	20	1	32	1	31	10	3	7	212..
70 195	47 239	11 424	8 658	13 805	8 454	3 131	1 363	404	10 802	1 825	8 977	12 154	4 825	7 329	223..
40 371	30 228	6 747	5 529	9 353	5 690	1 972	770	167	5 056	1 140	3 916	5 087	2 051	3 036	223
24 778	12 664	4 025	2 506	3 315	1 827	661	265	65	5 263	481	4 782	6 851	2 684	4 167	224,1
9 790	8 513	1 298	1 338	2 538	1 947	908	405	79	805	272	533	472	202	270	234..
4 296	4 236	242	497	1 893	1 351	224	27	2	50	10	40	10	1	9	169..
144 107	111 052	20 985	19 951	30 410	21 055	10 786	6 001	1 864	14 152	3 604	10 548	18 903	8 444	10 459	242..
111 471	90 137	15 387	15 186	24 116	18 115	9 771	5 727	1 835	8 865	2 819	6 046	12 469	5 819	6 650	242
16 009	8 702	2 849	2 145	2 479	921	230	71	7	3 153	302	2 851	4 154	1 681	2 473	243..
7 636	6 267	1 237	1 190	2 000	1 187	501	137	15	797	322	475	572	218	354	246
9 843	4 368	1 560	987	1 119	480	176	41	5	2 063	59	2 004	3 412	1 435	1 977	249..
4 895	3 659	895	770	1 149	581	193	60	11	649	182	467	587	233	354	257..
151 884	137 163	29 107	25 772	39 353	26 659	12 463	3 427	382	11 778	5 949	5 829	2 943	725	2 218	263..
95 191	88 563	15 795	16 646	26 764	18 246	8 613	2 247	252	5 541	2 684	2 857	1 087	279	808	263
21 821	19 304	3 568	3 885	6 016	3 672	1 588	500	75	1 591	627	964	926	265	661	267..
15 428	10 781	2 902	1 740	2 636	1 998	984	432	89	2 201	655	1 546	2 446	904	1 542	283..
4 541	3 854	486	526	1 136	1 029	498	156	23	387	87	300	300	124	176	306..
2 209	2 159	189	227	587	571	366	175	44	46	36	10	4	-	4	324..
143 987	129 270	17 747	16 643	32 404	31 651	16 979	9 310	4 536	12 781	7 599	5 182	1 936	402	1 534	StGBV
103 727	94 131	12 573	12 267	24 602	24 931	12 645	5 893	1 220	8 321	4 766	3 555	1 275	193	1 082	
40 260	35 139	5 174	4 376	7 802	6 720	4 334	3 417	3 316	4 460	2 833	1 627	661	209	452	
45 315	35 606	6 796	6 410	10 059	7 525	3 290	1 282	244	3 678	1 677	2 001	6 031	1 598	4 433	StVG
103 143	86 789	19 981	17 806	24 983	15 130	6 447	2 092	350	11 833	4 101	7 732	4 521	970	3 551	And
570	355	301	39	10	3	2	-	-	214	59	155	1	-	1	WStG
51 472	38 778	13 250	10 065	10 563	4 108	699	86	7	8 984	2 279	6 705	3 710	777	2 933	BTMG
11 499	10 896	1 709	2 501	3 933	1 956	618	152	27	569	463	106	34	5	29	AufenthG
lich															
639 769	524 575	103 498	92 766	146 517	103 882	49 638	21 849	6 425	66 012	23 061	42 951	49 182	17 349	31 833	Zus
476 781	383 920	81 846	72 693	110 322	71 003	32 385	13 031	2 640	51 387	15 016	36 371	41 474	15 432	26 042	ZusoV
162 988	140 655	21 652	20 073	36 195	32 879	17 253	8 818	3 785	14 625	8 045	6 580	7 708	1 917	5 791	Verk
388 294	310 388	64 077	57 156	89 271	59 114	27 144	11 273	2 353	40 614	11 363	29 251	37 292	14 556	22 736	StGBo
17 813	14 611	3 038	2 529	4 060	2 891	1 425	574	94	1 969	621	1 348	1 233	379	854	80..
7 583	6 447	666	867	2 089	1 585	760	382	98	466	69	397	670	334	336	174..
1 952	1 500	218	260	519	314	135	44	10	159	9	150	293	149	144	177,178
16 003	14 184	2 609	2 294	3 711	2 966	1 563	880	161	1 242	615	627	577	185	392	185..
840	741	119	98	208	153	105	46	12	78	12	66	21	8	13	211..
129	111	23	17	40	20	10	1	-	13	2	11	5	2	3	211
327	288	48	40	87	56	38	18	1	32	1	31	7	1	6	212..
63 867	43 326	10 708	8 033	12 556	7 675	2 815	1 204	335	10 063	1 667	8 396	10 478	3 915	6 563	223..
37 262	28 190	6 362	5 172	8 660	5 291	1 846	706	153	4 689	1 040	3 649	4 383	1 704	2 679	223
22 600	11 728	3 812	2 340	3 012	1 675	589	241	59	4 972	459	4 513	5 900	2 134	3 766	224,1
9 234	8 056	1 234	1 269	2 387	1 839	864	388	75	760	256	504	418	171	247	234..
4 126	4 075	223	472	1 825	1 311	218	25	1	45	9	36	6	-	6	169..
107 773	81 094	16 389	15 418	22 568	14 679	7 069	3 874	1 097	11 572	2 676	8 896	15 107	6 537	8 570	242..
78 447	62 595	11 347	11 114	17 022	12 171	6 226	3 642	1 073	6 675	1 995	4 680	9 177	4 133	5 044	242
15 119	8 224	2 705	2 034	2 339	862	213	64	7	3 013	291	2 722	3 882	1 562	2 320	243..
6 116	4 975	974	972	1 615	910	383	110	11	653	249	404	488	188	300	246
9 128	4 051	1 479	914	1 026	433	160	37	2	1 958	54	1 904	3 119	1 263	1 856	249..
4 097	3 040	736	633	984	466	164	50	7	557	150	407	500	195	305	257..
110 233	100 172	20 695	19 166	29 103	19 095	9 131	2 710	272	8 131	4 001	4 130	1 930	447	1 483	263..
66 669	62 331	10 557	12 017	19 180	12 548	6 111	1 747	171	3 591	1 660	1 931	747	186	561	263
17 338	15 397	2 795	3 149	4 852	2 888	1 250	404	59	1 246	487	759	695	192	503	267..
14 249	9 866	2 774	1 622	2 392	1 750	851	398	79	2 117	630	1 487	2 266	823	1 443	283..
4 029	3 397	445	490	985	884	437	135	21	364	80	284	268	107	161	306..
1 981	1 931	167	202	525	499	332	166	40	46	36	10	4	-	4	324..
121 917	108 801	15 524	14 355	27 277	26 211	14 258	7 617	3 559	11 272	6 578	4 694	1 844	377	1 467	StGBV
90 832	81 929	11 367	10 883	21 230	21 182	10 981	5 167	1 119	7 681	4 386	3 295	1 222	183	1 039	
31 085	26 872	4 157	3 472	6 047	5 029	3 277	2 450	2 440	3 591	2 192	1 399	622	194	428	
41 071															

**3 Straf**  
**3.3 Verurteilte 1976 bis 2005 mit Hauptstrafe**  
**3.3.1 Dauer der Freiheits**

Lfd. Nr.	Jahr Altersgruppe	Freiheits- strafen (einschl. Strafarrest) insgesamt	Frei					
			zusammen	dar. Strafaus- setzung	unter 6 Monate zu- sammen	dar. Strafaus- setzung	6 Monate zu- sammen	dar. Strafaus- setzung
Zu Freiheitsstrafe Verurteilte		insgesamt	Grund					
1	1976.....	99 593	98 233	61 801	47 053	36 349	12 032	8 346
2	1980.....	105 718	104 850	68 878	50 324	39 922	13 515	9 811
3	1990.....	102 746	102 454	69 705	46 873	36 444	14 128	10 474
4	1995.....	116 063	115 767	80 516	46 018	36 543	16 315	12 632
5	2000.....	125 557	125 305	84 552	46 459	34 916	17 471	13 665
6	2004.....	130 070	129 986	91 728	45 510	34 947	18 871	15 256
7	2005.....	128 033	127 981	90 085	44 098	33 399	18 433	14 908
Erwachsene								
8	1976.....	95 254	94 567	59 196	45 308	34 968	11 569	7 988
9	1980.....	102 052	101 599	66 345	48 615	38 485	13 070	9 436
10	1990.....	101 370	101 100	68 574	46 080	35 751	13 936	10 313
11	1995.....	114 472	114 197	79 318	45 306	35 967	16 061	12 420
12	2000.....	123 840	123 628	83 227	45 796	34 367	17 192	13 429
13	2004.....	128 448	128 387	90 414	44 926	34 453	18 606	15 013
14	2005.....	126 490	126 443	88 812	43 586	32 964	18 148	14 650
Heranwachsende								
15	1976.....	4 339	3 666	2 605	1 745	1 381	463	358
16	1980.....	3 666	3 251	2 533	1 709	1 437	445	375
17	1990.....	1 376	1 354	1 131	793	693	192	161
18	1995.....	1 591	1 570	1 198	712	576	254	212
19	2000.....	1 717	1 677	1 325	663	549	279	236
20	2004.....	1 622	1 599	1 314	584	494	265	243
21	2005.....	1 543	1 538	1 273	512	435	285	258
Zu Freiheitsstrafe Verurteilte		insgesamt	Pro					
22	1976.....	100	98,6	62,1	47,2	36,5	12,1	8,4
23	1980.....	100	99,2	65,2	47,6	37,8	12,8	9,3
24	1990.....	100	99,7	67,8	45,6	35,5	13,8	10,2
25	1995.....	100	99,7	69,4	39,6	31,5	14,1	10,9
26	2000.....	100	99,8	67,3	37,0	27,8	13,9	10,9
27	2004.....	100	99,9	70,5	35,0	26,9	14,5	11,7
28	2005.....	100	100,0	70,4	34,4	26,1	14,4	11,6
Erwachsene								
29	1976.....	100	99,3	62,1	47,6	36,7	12,1	8,4
30	1980.....	100	99,6	65,0	47,6	37,7	12,8	9,2
31	1990.....	100	99,7	67,6	45,5	35,3	13,7	10,2
32	1995.....	100	99,8	69,3	39,6	31,4	14,0	10,8
33	2000.....	100	99,8	67,2	37,0	27,8	13,9	10,8
34	2004.....	100	100,0	70,4	35,0	26,8	14,5	11,7
35	2005.....	100	100,0	70,2	34,5	26,1	14,3	11,6
Heranwachsende								
36	1976.....	100	84,5	60,0	40,2	31,8	10,7	8,3
37	1980.....	100	88,7	69,1	46,6	39,2	12,1	10,2
38	1990.....	100	98,4	82,2	57,6	50,4	14,0	11,7
39	1995.....	100	98,7	75,3	44,8	36,2	16,0	13,3
40	2000.....	100	97,7	77,2	38,6	32,0	16,2	13,7
41	2004.....	100	98,6	81,0	36,0	30,5	16,3	15,0
42	2005.....	100	99,7	82,5	33,2	28,2	18,5	16,7

**3.3.2 Zahl und Höhe der**

Lfd. Nr.	Jahr	Geldstrafen (als schwerste)		Bei 5 bis 15 Tagessätzen			
		insgesamt	dar. Verurteilte bei denen der Strafvorbehalt gem. § 59 StGB widerrufen wurde	betrug die Höhe			
				bis 10	10 - 50	mehr als 50	
							Grund
Zu Geldstrafe (als schwerste) Verurteilte		insgesamt					
1	1976.....	492 561	103	74 245	142 910	611	
2	1980.....	494 114	106	49 416	108 372	442	
3	1990.....	512 343	184	42 788	63 078	414	
4	1995.....	567 195	177	37 626	53 447	471	
5	2000.....	513 336	438	24 889	43 892	406	
6	2004.....	540 209	325	26 168	43 442	751	
7	2005.....	545 971	391	24 341	41 168	780	
							Pro
Zu Geldstrafe (als schwerste) Verurteilte		insgesamt					
8	1976.....	100	0,0	15,1	29,0	0,1	
9	1980.....	100	0,0	10,0	21,9	0,1	
10	1990.....	100	0,0	8,4	12,3	0,1	
11	1995.....	100	0,0	6,6	9,4	0,1	
12	2000.....	100	0,1	4,8	8,6	0,1	
13	2004.....	100	0,1	4,8	8,0	0,1	
14	2005.....	100	0,1	4,5	7,5	0,1	

\*) Früheres Bundesgebiet einschl. Berlin-West ; seit 1995 einschl. Gesamt-Berlin.



verfolgung \*)  
nach allgemeinem Strafrecht  
strafe, Altersgruppen

heftsstrafe											Strafarrest		Lfd. Nr.	
mehr als ... bis einschließlich ...											lebens- lange	zusammen		dar. Strafaus- setzung
6 - 9 Monate		9 Monate - 1 Jahr		1 - 2 Jahre		2 - 3	3 - 5	5 - 10	10 - 15					
zu- sammen	dar. Straf- aussetzung	zu- sammen	dar. Straf- aussetzung	zu- sammen	dar. Straf- aussetzung	Jahre								

zahlen

13 308	8 068	12 887	8 160	8 138	878	2 393	1 462	760	129	71	1 360	1 095	1
13 879	8 728	13 550	8 871	8 426	1 546	2 544	1 590	850	118	54	868	743	2
12 826	8 879	11 760	7 937	11 035	5 971	2 881	1 954	824	117	56	292	254	3
15 542	11 351	13 824	10 121	15 787	9 869	3 967	2 761	1 278	175	100	296	270	4
18 641	13 283	15 332	11 110	17 872	11 578	4 696	3 161	1 364	202	107	252	211	5
18 880	14 701	16 322	12 418	20 259	14 406	4 838	3 483	1 545	162	116	84	78	6
18 771	14 619	16 127	12 456	20 441	14 703	4 815	3 486	1 540	171	99	52	49	7
12 717	7 634	12 340	7 756	7 909	850	2 342	1 434	753	124	71	687	549	8
13 395	8 347	13 162	8 558	8 281	1 519	2 500	1 572	835	115	54	453	390	9
12 681	8 759	11 627	7 829	10 962	5 922	2 872	1 948	822	116	56	270	236	10
15 314	11 168	13 654	9 985	15 639	9 778	3 935	2 744	1 270	174	100	275	250	11
18 330	13 018	15 134	10 952	17 712	11 461	4 656	3 144	1 356	201	107	212	180	12
18 582	14 427	16 110	12 234	20 097	14 287	4 811	3 446	1 535	159	115	61	57	13
18 499	14 371	15 934	12 290	20 226	14 537	4 785	3 472	1 526	169	98	47	44	14
591	434	547	404	229	28	51	28	7	5	-	673	546	15
484	381	388	313	145	27	44	18	15	3	-	415	353	16
145	120	133	108	73	49	9	6	2	1	-	22	18	17
228	183	170	136	148	91	32	17	8	1	-	21	20	18
311	265	198	158	160	117	40	17	8	1	-	40	31	19
298	274	212	184	162	119	27	37	10	3	1	23	21	20
272	248	193	166	215	166	30	14	14	2	1	5	5	21

zent

13,4	8,1	12,9	8,2	8,2	0,9	2,4	1,5	0,8	0,1	0,1	1,4	1,1	22
13,1	8,3	12,8	8,4	8,0	1,5	2,4	1,5	0,8	0,1	0,1	0,8	0,7	23
12,5	8,6	11,4	7,7	10,7	5,8	2,8	1,9	0,8	0,1	0,1	0,3	0,2	24
13,4	9,8	11,9	8,7	13,6	8,5	3,4	2,4	1,1	0,2	0,1	0,3	0,2	25
14,8	10,6	12,2	8,8	14,2	9,2	3,7	2,5	1,1	0,2	0,1	0,2	0,2	26
14,5	11,3	12,5	9,5	15,6	11,1	3,7	2,7	1,2	0,1	0,1	0,1	0,1	27
14,7	11,4	12,6	9,7	16,0	11,5	3,8	2,7	1,2	0,1	0,1	0,0	0,0	28
13,4	8,0	13,0	8,1	8,3	0,9	2,5	1,5	0,8	0,1	0,1	0,7	0,6	29
13,1	8,2	12,9	8,4	8,1	1,5	2,4	1,5	0,8	0,1	0,1	0,4	0,4	30
12,5	8,6	11,5	7,7	10,8	5,8	2,8	1,9	0,8	0,1	0,1	0,3	0,2	31
13,4	9,8	11,9	8,7	13,7	8,5	3,4	2,4	1,1	0,2	0,1	0,2	0,2	32
14,8	10,5	12,2	8,8	14,3	9,3	3,8	2,5	1,1	0,2	0,1	0,2	0,1	33
14,5	11,2	12,5	9,5	15,6	11,1	3,7	2,7	1,2	0,1	0,1	0,0	0,0	34
14,6	11,4	12,6	9,7	16,0	11,5	3,8	2,7	1,2	0,1	0,1	0,0	0,0	35
13,6	10,0	12,6	9,3	5,3	0,6	1,2	0,6	0,2	0,1	-	15,5	12,6	36
13,2	10,4	10,6	8,5	4,0	0,7	1,2	0,5	0,4	0,1	-	11,3	9,6	37
10,5	8,7	9,7	7,8	5,3	3,6	0,7	0,4	0,1	0,1	-	1,6	1,3	38
14,3	11,5	10,7	8,5	9,3	5,7	2,0	1,1	0,5	0,1	-	1,3	1,3	39
18,1	15,4	11,5	9,2	9,3	6,8	2,3	1,0	0,5	0,1	-	2,3	1,8	40
18,4	16,9	13,1	11,3	10,0	7,3	1,7	2,3	0,6	0,2	0,1	1,4	1,3	41
17,6	16,1	12,5	10,8	13,9	10,8	1,9	0,9	0,9	0,1	0,1	0,3	0,3	42

Tagessätze der Geldstrafe

Bei 16 bis 30 Tagessätzen			Bei 31 bis 90 Tagessätzen			Bei 91 bis 180 Tagessätzen			Bei 181 bis 360 Tagessätzen			361 und mehr Tagessätze zusammen	Lfd. Nr.
der Tagessätze mehr als ... bis einschließlich ... EUR													
bis 10	10 - 50	mehr als 50	bis 10	10 - 50	mehr als 50	bis 10	10 - 50	mehr als 50	bis 10	10 - 50	mehr als 50		

zahlen

44 464	122 392	699	25 014	75 531	321	2 222	3 408	66	166	405	37	70	1
46 206	138 105	707	29 182	112 469	696	2 212	5 293	152	114	552	82	114	2
65 942	133 744	1 279	53 223	134 759	1 571	4 765	8 952	267	249	910	204	198	3
72 631	143 882	2 065	70 393	159 133	2 642	8 816	13 629	391	475	1 108	223	263	4
58 567	131 738	1 929	64 074	155 207	3 135	9 707	16 637	506	503	1 492	312	342	5
62 979	129 090	3 396	77 830	160 575	5 015	10 674	16 933	597	628	1 514	261	356	6
63 849	129 110	3 408	84 058	161 236	5 378	11 617	17 417	637	697	1 649	274	352	7

zent

9,0	24,8	0,1	5,1	15,3	0,1	0,5	0,7	0,0	0,0	0,1	0,0	0,0	8
9,4	28,0	0,1	5,9	22,8	0,1	0,4	1,1	0,0	0,0	0,1	0,0	0,0	9
12,9	26,1	0,2	10,4	26,3	0,3	0,9	1,7	0,1	0,0	0,2	0,0	0,0	10
12,8	25,4	0,4	12,4	28,1	0,5	1,6	2,4	0,1	0,1	0,2	0,0	0,0	11
11,4	25,7	0,4	12,5	30,2	0,6	1,9	3,2	0,1	0,1	0,3	0,1	0,1	12
11,7	23,9	0,6	14,4	29,7	0,9	2,0	3,1	0,1	0,1	0,3	0,0	0,1	13
11,7	23,6	0,6	15,4	29,5	1,0	2,1	3,2	0,1	0,1	0,3	0,1	0,1	14

3 Straf  
3.3 Verurteilte mit Hauptstrafe  
3.3.3 Dauer der Freiheitsstrafe,

Gesetz	Art der Straftat 1)	Freiheits- strafen (einschl. Strafrest) insgesamt	Frei					
			zusammen	dar. Strafaus- setzung	unter 6 Monate zu- sammen	dar. Strafaus- setzung	6 Monate zu- sammen	dar. Strafaus- setzung
Insg	Straftaten insgesamt	674 004	127 981	90 085	44 098	33 399	18 433	14 908
Insgov	Straftaten ohne Straftaten im Straßenverkehr	499 852	113 609	78 781	35 178	26 003	15 902	12 956
Verkehr	Straftaten im Straßenverkehr	174 152	14 372	11 304	8 920	7 396	2 531	1 952
StGBov	Straftaten nach dem StGB (o.V.) zusammen	408 962	91 812	64 133	30 133	22 283	13 727	11 120
80-168, 331-357 ohne 142	Straftaten gg. den Staat, öffentl. Ordnung (o.V.), im Amt	18 990	3 694	2 813	1 288	1 013	670	569
174-184b	Straftaten gegen die sexuelle Selbstbestimmung	6 794	4 299	2 915	281	262	346	332
177, 178	dar.: Sexuelle Nötigung/ Vergewaltigung	1 514	1 498	825	9	8	49	47
185-200	Beleidigung	16 672	706	491	512	353	78	60
211-222	Straftaten gegen das Leben (o.V.)	872	628	119	8	6	28	27
211	dar.: Mord (ohne Mordversuch)	123	123	2	-	-	-	-
212, 213	Totschlag	317	317	16	2	1	-	-
223-231	Straftaten gegen die körperliche Unversehrtheit (o.V.)	49 064	16 441	12 930	3 413	2 727	3 228	2 864
223	dar.: Körperverletzung	31 368	6 338	4 565	2 446	1 844	1 331	1 060
224 Abs.1	Gefährliche Körperverletzung	13 145	9 691	8 079	889	819	1 849	1 764
234-241a	Straftaten gegen die persönliche Freiheit	8 785	978	652	360	270	147	117
169-173, 201-206	Sonstige Straftaten gegen die Person	4 246	3 506	3 387	2 158	2 111	837	802
242-248c	Diebstahl und Unterschlagung	114 656	29 915	17 770	13 428	8 648	4 311	2 909
242	dar.: Diebstahl	92 956	17 444	10 316	11 524	7 146	2 403	1 446
243 Abs. 1 Nr. 1	Einbruchdiebstahl 2)	9 004	7 286	4 353	1 042	836	1 072	826
246	Unterschlagung	6 589	895	744	309	251	176	157
249-255, 316a	Raub und Erpressung, räuber. Angriff auf Kraftfahrer	4 427	4 134	1 901	68	61	180	163
257-261	Begünstigung und Hehlerei	3 841	1 061	774	195	157	129	99
263-266b	Betrug und Untreue	143 112	19 714	15 342	6 315	5 004	2 723	2 329
263	dar.: Betrug	91 247	15 360	11 907	4 238	3 502	2 196	1 880
267-281	Urkundenfälschung	19 931	4 450	3 367	1 256	1 033	679	542
283-305a	Sonstige Straftaten gegen das Vermögen	11 436	801	639	370	263	133	115
306-323c o. 316a	Gemeingefährliche Straftaten (o.V.)	3 941	1 423	977	461	355	221	177
324-330a	Straftaten gegen die Umwelt	2 195	62	56	20	20	17	15
StGB/V	Straftaten im Straßenverkehr nach dem StGB	136 869	9 122	7 503	5 405	4 733	1 640	1 333
	davon: in Trunkenheit	98 897	8 243	6 804	5 124	4 494	1 472	1 189
	ohne Trunkenheit	37 972	879	699	281	239	168	144
StVG	Straftaten nach dem Straßenverkehrsgesetz	37 283	5 250	3 801	3 515	2 663	891	619
Andere	Straft.nach and.Bundes-u.Landesges. (o.StGB/StVG)	90 890	21 797	14 648	5 045	3 720	2 175	1 836
WStG	dar.: nach dem Wehrstrafgesetz	414	184	176	108	105	24	23
BTMG	nach dem Betäubungsmittelgesetz	41 057	17 049	10 587	3 414	2 315	1 497	1 232
AufenthG	nach dem Aufenthaltsgesetz	11 359	1 668	1 316	842	715	234	186

3.3.4 Zahl und Höhe der Tagessätze

Gesetz	Art der Straftat 1)	Geldstrafen (als schwerste)		Bei 5 bis 15 Tagessätzen		
		insgesamt	dar. Verurteilte, bei denen der Strafvorbehalt gem. § 59 StGB widerrufen wurde	betrug die Höhe		
				bis 10	10 - 50	mehr als 50
Insg	Straftaten insgesamt	545 971	391	24 341	41 168	780
Insgov	Straftaten ohne Straftaten im Straßenverkehr	386 193	379	22 478	34 199	517
Verkehr	Straftaten im Straßenverkehr	159 778	12	1 863	6 969	263
StGBov	Straftaten nach dem StGB (o.V.) zusammen	317 149	334	19 008	26 987	319
80-168, 331-357 ohne 142	Straftaten gg. den Staat, öffentl. Ordnung (o.V.), im Amt	15 296	7	578	605	11
174-184b	Straftaten gegen die sexuelle Selbstbestimmung	2 495	3	10	28	1
177, 178	dar.: Sexuelle Nötigung/ Vergewaltigung	16	2	-	-	-
185-200	Beleidigung	15 966	7	839	2 389	63
211-222	Straftaten gegen das Leben (o.V.)	244	-	-	-	-
211	dar.: Mord (ohne Mordversuch)	-	-	-	-	-
212, 213	Totschlag	-	-	-	-	-
223-231	Straftaten gegen die körperliche Unversehrtheit (o.V.)	32 623	62	334	1 072	36
223	dar.: Körperverletzung	25 030	46	207	449	14
224 Abs.1	Gefährliche Körperverletzung	3 454	13	7	3	-
234-241a	Straftaten gegen die persönliche Freiheit	7 807	12	110	360	16
169-173, 201-206	Sonstige Straftaten gegen die Person	740	28	8	15	1
242-248c	Diebstahl und Unterschlagung	84 741	29	8 619	11 968	121
242	dar.: Diebstahl	75 512	22	8 322	11 451	114
243 Abs. 1 Nr. 1	Einbruchdiebstahl 2)	1 718	1	3	6	-
246	Unterschlagung	5 694	5	228	451	7
249-255, 316a	Raub und Erpressung, räuber. Angriff auf Kraftfahrer	293	3	4	5	-
257-261	Begünstigung und Hehlerei	2 780	1	61	92	-
263-266b	Betrug und Untreue	123 398	157	7 789	9 291	55
263	dar.: Betrug	75 887	118	2 796	4 856	32
267-281	Urkundenfälschung	15 480	11	167	316	10
283-305a	Sonstige Straftaten gegen das Vermögen	10 635	7	411	739	3
306-323c o. 316a	Gemeingefährliche Straftaten (o.V.)	2 518	5	44	45	-
324-330a	Straftaten gegen die Umwelt	2 133	2	34	62	2
StGB/V	Straftaten im Straßenverkehr nach dem StGB	127 746	7	791	3 971	172
	davon: in Trunkenheit	90 653	2	386	1 084	23
	ohne Trunkenheit	37 093	5	405	2 887	149
StVG	Straftaten nach dem Straßenverkehrsgesetz	32 032	5	1 072	2 998	91
Andere	Straft.nach and.Bundes-u.Landesges. (o.StGB/StVG)	69 044	45	3 470	7 212	198
WStG	dar.: nach dem Wehrstrafgesetz	181	-	-	1	-
BTMG	nach dem Betäubungsmittelgesetz	24 008	15	1 271	2 129	57
AufenthG	nach dem Aufenthaltsgesetz	9 691	2	467	478	18

\*) Früheres Bundesgebiet einschl. Gesamt-Berlin; für die neuen Länder liegen keine flächendeckenden Angaben vor.

1) o.V. = ohne Straftaten im Straßenverkehr.

verfolgung \*)  
nach allgemeinem Strafrecht  
Art der Straftat 2005

heftsstrafe											Strafarrest		Ge- setz §§
mehr als ... bis einschließlich ...										lebens- lange	zusammen	dar. Strafaus- setzung	
6 - 9 Monate		9 Monate - 1 Jahr		1 - 2 Jahre		2 - 3	3 - 5	5 - 10	10 - 15				
zu- sammen	dar. Straf- aussetzung	zu- sammen	dar. Straf- aussetzung	zu- sammen	dar. Straf- aussetzung	Jahre							
18 771	14 619	16 127	12 456	20 441	14 703	4 815	3 486	1 540	171	99	52	49	Insg
17 211	13 521	15 278	11 867	19 994	14 434	4 771	3 467	1 539	170	99	50	48	Insgo
1 560	1 098	849	589	447	269	44	19	1	1	-	2	1	Verk
14 962	11 643	12 585	9 566	13 849	9 521	3 015	2 208	1 085	149	99	1	1	StGBo
491	408	420	357	591	466	135	74	25	-	-	-	-	80..
459	430	626	591	1 426	1 300	425	498	225	13	-	-	-	174..
87	85	133	129	599	556	208	251	151	11	-	-	-	177..
67	51	29	20	12	7	6	1	1	-	-	-	-	185..
21	20	25	24	44	42	24	106	198	81	93	-	-	211..
-	-	-	-	2	2	-	1	12	23	85	-	-	211
-	-	-	-	16	15	21	92	144	39	3	-	-	212..
4 437	3 817	2 855	2 283	1 947	1 239	332	172	55	2	-	-	-	223..
1 337	955	769	517	399	189	41	9	6	-	-	-	-	223
3 033	2 801	2 026	1 710	1 468	985	263	135	26	2	-	-	-	224,1
127	104	97	73	111	88	37	49	46	4	-	-	-	234..
352	326	130	121	28	27	1	-	-	-	-	-	-	169..
4 413	2 685	3 510	1 999	3 289	1 529	630	269	65	-	-	-	-	242..
1 857	977	1 074	545	530	202	47	7	2	-	-	-	-	242
1 448	1 002	1 520	915	1 666	774	374	140	24	-	-	-	-	243..
161	134	140	129	94	73	13	2	-	-	-	-	-	246
350	289	517	412	1 472	976	563	556	377	45	6	-	-	249..
146	123	191	166	278	229	59	54	9	-	-	-	-	257..
2 906	2 432	3 162	2 712	3 612	2 865	609	334	51	2	-	-	-	263..
2 342	1 946	2 534	2 143	3 123	2 436	553	322	50	2	-	-	-	263
878	698	750	590	722	504	107	45	13	-	-	1	1	267..
110	98	106	96	74	67	4	4	-	-	-	-	-	283..
194	153	159	114	239	178	83	44	20	2	-	-	-	306..
11	9	8	8	4	4	-	2	-	-	-	-	-	324..
1 064	789	586	422	371	226	40	16	-	-	-	1	1	StGBV
910	664	470	328	237	129	21	9	-	-	-	1	1	
154	125	116	94	134	97	19	7	-	-	-	-	-	
496	309	263	167	76	43	4	3	1	1	-	1	-	StVG
2 249	1 878	2 693	2 301	6 145	4 913	1 756	1 259	454	21	-	49	47	And
38	36	13	12	1	-	-	-	-	-	-	49	47	WStG
1 527	1 242	1 963	1 618	5 342	4 180	1 657	1 193	438	18	-	-	-	BtMG
208	157	157	134	148	124	45	28	6	-	-	-	-	AufenthG

der Geldstrafe, Art der Straftat 2005

Bei 16 bis 30 Tagessätzen			Bei 31 bis 90 Tagessätzen			Bei 91 bis 180 Tagessätzen			Bei 181 bis 360 Tagessätzen			361 und mehr Tages- sätze zusammen	Ge- setz §§
der Tagessätze mehr als ... bis einschließlich ... EUR													
bis 10	10 - 50	mehr als 50	bis 10	10 - 50	mehr als 50	bis 10	10 - 50	mehr als 50	bis 10	10 - 50	mehr als 50		
63 849	129 110	3 408	84 058	161 236	5 378	11 617	17 417	637	697	1 649	274	352	Insg
53 153	76 979	1 117	70 759	95 271	2 335	10 873	15 038	557	690	1 611	272	344	Insgo
10 696	52 131	2 291	13 299	65 965	3 043	744	2 379	80	7	38	2	8	Verk
43 440	61 960	824	59 730	80 092	1 568	9 051	12 452	317	444	866	57	34	StGBo
1 982	2 723	36	3 095	4 711	122	528	841	32	12	18	2	-	80..
112	327	25	273	1 022	73	100	454	28	2	38	2	-	174..
-	-	-	-	9	3	3	-	-	-	1	-	-	177..
2 305	4 923	93	1 850	3 088	72	138	190	5	5	6	-	-	185..
-	5	1	12	120	13	3	76	10	1	3	-	-	211..
-	-	-	-	-	-	-	-	-	-	-	-	-	211
-	-	-	-	-	-	-	-	-	-	-	-	-	212..
2 345	5 772	119	6 748	12 286	239	1 406	2 111	28	55	70	1	1	223..
1 979	4 043	53	5 719	10 295	169	796	1 234	18	17	35	1	1	223
33	56	1	765	1 099	18	574	821	7	37	33	-	-	224,1
730	2 326	129	1 083	2 619	140	105	182	3	2	1	-	1	234..
43	77	-	181	300	5	33	70	3	-	4	-	-	169..
14 421	15 250	131	16 648	13 318	114	2 225	1 778	18	71	58	1	-	242..
13 424	13 743	118	14 837	10 882	80	1 492	983	10	33	23	-	-	242
36	34	1	478	420	4	384	315	2	22	13	-	-	243..
751	1 251	11	899	1 611	27	130	298	5	10	14	1	-	246
13	30	2	73	108	2	19	34	1	2	-	-	-	249..
341	598	7	550	876	27	77	139	4	2	5	1	-	257..
17 581	23 969	146	22 469	32 322	504	3 215	5 117	125	227	521	39	28	263..
9 066	17 104	123	12 238	23 567	419	1 911	3 282	78	128	248	22	17	263
1 506	2 264	56	4 302	4 780	143	904	871	33	43	74	8	3	267..
1 633	2 558	34	1 684	2 771	37	214	453	16	19	62	-	1	283..
224	481	20	531	995	38	65	69	2	3	1	-	-	306..
204	657	25	231	776	39	19	67	9	-	5	3	-	324..
7 155	40 501	2 041	10 392	57 616	2 849	496	1 668	63	4	20	2	5	StGBV
4 327	22 359	1 034	8 626	48 838	2 297	405	1 225	31	3	11	-	4	
2 828	18 142	1 007	1 766	8 778	552	91	443	32	1	9	2	1	
3 541	11 630	250	2 907	8 349	194	248	711	17	3	18	-	3	StVG
9 713	15 019	293	11 029	15 179	767	1 822	2 586	240	246	745	215	310	And
13	26	1	55	70	2	3	9	-	1	-	-	-	WStG
3 801	5 047	76	4 508	5 598	88	586	776	11	19	40	-	1	BtMG
2 183	654	13	3 210	1 548	46	701	312	8	28	23	-	2	AufenthG

2) Einschl. Wohnungseinbruchdiebstahl nach § 244 Abs. 1 Nr. 3 StGB.



Lfd. Nr.	Jahr  Altersgruppe	Jugendstrafe			Dauer der		
		zusammen	und zwar		zusammen	6 Monate Mindeststrafe	
			nach § 30 JGG	mit Straf- aussetzung		zusammen	dar. Straf- aussetzung
							Grund
	Zu Jugendstrafe Verurteilte	insgesamt					
1		1976.....	17 947	27	10 484	17 441	2 744
2		1980.....	17 982	122	11 192	17 685	2 886
3		1990.....	12 103	108	7 784	12 050	2 038
4		1995.....	13 880	599	8 875	13 880	1 940
5		2000.....	17 753	912	11 028	17 753	2 455
6		2004.....	17 419	789	10 823	17 419	2 364
7		2005.....	16 641	831	10 106	16 641	2 193
		Jugendliche					
8		1976.....	6 509	8	4 093	6 199	1 136
9		1980.....	6 158	45	4 173	5 979	1 155
10		1990.....	3 311	22	2 274	3 287	633
11		1995.....	4 472	191	3 031	4 472	689
12		2000.....	6 226	333	3 978	6 226	973
13		2004.....	6 065	301	3 950	6 065	942
14		2005.....	5 782	306	3 670	5 782	859
		Heranwachsende					
15		1976.....	11 438	19	6 391	11 242	1 608
16		1980.....	11 824	77	7 019	11 706	1 731
17		1990.....	8 792	86	5 510	8 763	1 405
18		1995.....	9 408	408	5 844	9 408	1 251
19		2000.....	11 527	579	7 050	11 527	1 482
20		2004.....	11 354	488	6 873	11 354	1 422
21		2005.....	10 859	525	6 436	10 859	1 334
							Pro
	Zu Jugendstrafe Verurteilte	insgesamt					
22		1976.....	100	0,2	58,4	97,2	15,3
23		1980.....	100	0,7	62,2	98,3	16,0
24		1990.....	100	0,9	64,3	99,6	16,8
25		1995.....	100	4,3	63,9	100	14,0
26		2000.....	100	5,1	62,1	100	13,8
27		2004.....	100	4,5	62,1	100	13,6
28		2005.....	100	5,0	60,7	100	13,2
		Jugendliche					
29		1976.....	100	0,1	62,9	95,2	17,5
30		1980.....	100	0,7	67,8	97,1	18,8
31		1990.....	100	0,7	68,7	99,3	19,1
32		1995.....	100	4,3	67,8	100	15,4
33		2000.....	100	5,3	63,9	100	15,6
34		2004.....	100	5,0	65,1	100	15,5
35		2005.....	100	5,3	63,5	100	14,9
		Heranwachsende					
36		1976.....	100	0,2	55,9	98,3	14,1
37		1980.....	100	0,7	59,4	99,0	14,6
38		1990.....	100	1,0	62,7	99,7	16,0
39		1995.....	100	4,3	62,1	100	13,3
40		2000.....	100	5,0	61,2	100	12,9
41		2004.....	100	4,3	60,5	100	12,5
42		2005.....	100	4,8	59,3	100	12,3

1) Früheres Bundesgebiet einschl. Berlin-West; seit 1995 einschl. Gesamt-Berlin.

verfolgung \*)  
nach Jugendstrafrecht  
strafe, Altersgruppen

Jugendstrafe										Lfd. Nr.
mehrals ... bis einschließlich ...										
6 - 9 Monate		9 Monate - 1 Jahr		1 - 2 Jahre		2 - 3	3 - 5	5- 10		
zusammen	dar. Straf- aussetzung	zusammen	dar. Straf- aussetzung	zusammen	dar. Straf- aussetzung		Jahre			
zahlen										
3 811	3 009	5 436	4 002	3 560	729	791	379	113	1	
3 860	3 120	5 428	4 155	3 607	1 031	813	373	121	2	
2 279	1 855	2 820	2 068	3 393	1 823	774	292	67	3	
2 454	1 982	3 043	2 271	4 496	2 682	995	421	78	4	
3 024	2 449	3 787	2 745	5 993	3 379	1 409	514	93	5	
3 045	2 452	3 728	2 720	5 881	3 287	1 364	507	96	6	
2 886	2 278	3 454	2 461	5 723	3 174	1 327	514	83	7	
1 524	1 238	1 964	1 473	1 048	246	172	71	39	8	
1 448	1 198	1 867	1 476	1 030	344	178	60	21	9	
677	558	796	600	858	483	162	37	15	10	
827	677	1 102	855	1 361	810	270	74	17	11	
1 143	917	1 435	1 047	1 912	1 041	417	120	31	12	
1 151	925	1 345	996	1 966	1 087	353	112	26	13	
1 093	864	1 261	902	1 907	1 045	361	98	16	14	
2 287	1 771	3 472	2 529	2 512	483	619	308	74	15	
2 412	1 922	3 561	2 679	2 577	687	635	313	100	16	
1 602	1 297	2 024	1 468	2 535	1 340	612	255	52	17	
1 627	1 305	1 941	1 416	3 135	1 872	725	347	61	18	
1 881	1 532	2 352	1 698	4 081	2 338	992	394	62	19	
1 894	1 527	2 383	1 724	3 915	2 200	1 011	395	70	20	
1 793	1 414	2 193	1 559	3 816	2 129	966	416	67	21	
zent										
21,2	16,8	30,3	22,3	19,8	4,1	4,4	2,1	0,6	22	
21,5	17,4	30,2	23,1	20,1	5,7	4,5	2,1	0,7	23	
18,8	15,3	23,3	17,1	28,0	15,1	6,4	2,4	0,6	24	
17,7	14,3	21,9	16,4	32,4	19,3	7,2	3,0	0,6	25	
17,0	13,8	21,3	15,5	33,8	19,0	7,9	2,9	0,5	26	
17,5	14,1	21,4	15,6	33,8	18,9	7,8	2,9	0,6	27	
17,3	13,7	20,8	14,8	34,4	19,1	8,0	3,1	0,5	28	
23,4	19,0	30,2	22,6	16,1	3,8	2,6	1,1	0,6	29	
23,5	19,5	30,3	24,0	16,7	5,6	2,9	1,0	0,3	30	
20,4	16,9	24,0	18,1	25,9	14,6	4,9	1,1	0,5	31	
18,5	15,1	24,6	19,1	30,4	18,1	6,0	1,7	0,4	32	
18,4	14,7	23,0	16,8	30,7	16,7	6,7	1,9	0,5	33	
19,0	15,3	22,2	16,4	32,4	17,9	5,8	1,8	0,4	34	
18,9	14,9	21,8	15,6	33,0	18,1	6,2	1,7	0,3	35	
20,0	15,5	30,4	22,1	22,0	4,2	5,4	2,7	0,6	36	
20,4	16,3	30,1	22,7	21,8	5,8	5,4	2,6	0,8	37	
18,2	14,8	23,0	16,7	28,8	15,2	7,0	2,9	0,6	38	
17,3	13,9	20,6	15,1	33,3	19,9	7,7	3,7	0,6	39	
16,3	13,3	20,4	14,7	35,4	20,3	8,6	3,4	0,5	40	
16,7	13,4	21,0	15,2	34,5	19,4	8,9	3,5	0,6	41	
16,5	13,0	20,2	14,4	35,1	19,6	8,9	3,8	0,6	42	

Lfd. Nr.	Jahr Altersgruppe		Verurteilte mit Zuchtmitteln und/ oder Erziehungs- maßregeln (als schwerste Sanktion) insgesamt	Verurteilte mit		Verurteilte, die		Zahl der Maßnahmen nach dem JGG insgesamt
	Zuchtmittel   Erziehungs- maßregeln als schwerster Sanktion			Zuchtmittel   Erziehungs- maßregeln - auch nebeneinander oder neben einer Jugend- strafe- erhielten				
Zu Maßnahmen nach dem JGG								Grund
Verurteilte insgesamt								
1		1976.....	89 238	79 277	9 961	79 478	24 984	128 222
2		1980 .....	114 667	98 090	16 577	98 439	41 104	168 427
3		1990 .....	65 171	50 193	14 978	50 434	32 802	96 368
4		1995 .....	62 851	56 357	6 494	56 663	14 989	93 363
5		2000 .....	76 087	69 892	6 195	70 435	18 897	118 823
6		2004 .....	88 104	80 553	7 551	81 165	23 844	137 359
7		2005 .....	90 014	82 516	7 498	83 269	25 117	143 058
Jugendliche								
8		1976.....	58 002	50 040	7 962	50 118	19 651	83 477
9		1980 .....	74 266	60 742	13 524	60 858	32 671	109 539
10		1990 .....	31 373	22 048	9 325	22 092	19 497	46 274
11		1995 .....	33 196	29 260	3 936	29 371	8 881	49 624
12		2000 .....	43 284	39 445	3 839	39 681	11 599	67 990
13		2004 .....	50 695	46 057	4 638	46 315	14 352	79 324
14		2005 .....	51 905	47 268	4 637	47 546	14 920	82 577
Heranwachsende								
15		1976.....	31 236	29 237	1 999	29 360	5 333	44 745
16		1980 .....	40 401	37 348	3 053	37 581	8 433	58 888
17		1990 .....	33 798	28 145	5 653	28 342	13 305	50 094
18		1995 .....	29 655	27 097	2 558	27 292	6 108	43 739
19		2000 .....	32 803	30 447	2 356	30 754	7 298	50 833
20		2004 .....	37 409	34 496	2 913	34 850	9 492	58 035
21		2005 .....	38 109	35 248	2 861	35 723	10 197	60 481
Zu Maßnahmen nach dem JGG								Pro
Verurteilte insgesamt								
22		1976.....	100	88,8	11,2	89,1	28,0	100
23		1980 .....	100	85,5	14,5	85,8	35,8	100
24		1990 .....	100	77,0	23,0	77,4	50,3	100
25		1995 .....	100	89,7	10,3	90,2	23,8	100
26		2000 .....	100	91,9	8,1	92,6	24,8	100
27		2004 .....	100	91,4	8,6	92,1	27,1	100
28		2005 .....	100	91,7	8,3	92,5	27,9	100
Jugendliche								
29		1976.....	100	86,3	13,7	86,4	33,9	100
30		1980 .....	100	81,8	18,2	81,9	44,0	100
31		1990 .....	100	70,3	29,7	70,4	62,1	100
32		1995 .....	100	88,1	11,9	88,5	26,8	100
33		2000 .....	100	91,1	8,9	91,7	26,8	100
34		2004 .....	100	90,9	9,1	91,4	28,3	100
35		2005 .....	100	91,1	8,9	91,6	28,7	100
Heranwachsende								
36		1976.....	100	93,6	6,4	94,0	17,1	100
37		1980 .....	100	92,4	7,6	93,0	20,9	100
38		1990 .....	100	83,3	16,7	83,9	39,4	100
39		1995 .....	100	91,4	8,6	92,0	20,6	100
40		2000 .....	100	92,8	7,2	93,8	22,2	100
41		2004 .....	100	92,2	7,8	93,2	25,4	100
42		2005 .....	100	92,5	7,5	93,7	26,8	100

1) Früheres Bundesgebiet einschl. Berlin-West; seit 1995 einschl. Gesamt-Berlin.

verfolgung \*)  
nach Jugendstrafrecht  
Erziehungsmaßnahmen, Altersgruppen

Zahl und Art der Zuchtmittel (auch mehrere nebeneinander)												Zahl und Art der Erziehungsmaßnahmen					Lfd. Nr.
insgesamt	Jugendarrest				Auflagen						Verwarnung	zusammen	Heimerziehung	Erziehungsbeistandschaft	Weisungen		
	zusammen	Dauerarrest	Kurzarrest	Freizeit-arrest	zusammen	Wiedergutmachung	Zahlung von Geldbeträgen	Entschuldigung	Arbeitsleistung	Arbeitsleistung und Entschuldigung							
zahlen																	
103 041	23 195	9 557	1 752	11 886	42 119	1 920	39 912	287	-	-	37 727	25 181	161	385	24 635	1	
127 115	27 183	10 413	2 012	14 758	52 697	1 972	50 469	256	-	-	47 235	41 312	133	339	40 840	2	
63 507	12 785	5 625	879	6 281	25 967	1 678	24 154	135	-	-	24 755	32 861	30	129	32 702	3	
78 318	12 953	6 717	841	5 395	42 899	1 466	16 915	108	24 114	296	22 466	15 045	68	214	14 763	4	
99 797	16 832	8 412	1 003	7 417	55 910	2 224	18 927	119	34 315	325	27 055	19 026	90	257	18 679	5	
113 458	19 894	9 786	1 536	8 572	65 246	2 443	16 744	174	45 615	270	28 318	23 901	68	219	23 614	6	
117 837	20 363	9 995	1 761	8 607	67 230	2 358	16 288	240	48 050	294	30 244	25 221	69	223	24 929	7	
63 629	15 251	5 200	1 126	8 925	22 196	1 226	20 748	222	-	-	26 182	19 848	159	369	19 320	8	
76 663	17 085	5 466	1 262	10 357	26 748	1 161	25 391	196	-	-	32 830	32 876	129	334	32 413	9	
26 728	6 225	2 377	437	3 411	7 933	686	7 152	95	-	-	12 570	19 546	26	104	19 416	10	
40 703	6 838	3 118	437	3 283	21 646	626	5 335	60	15 436	189	12 219	8 921	44	137	8 740	11	
56 305	9 835	4 564	592	4 679	30 831	1 047	6 379	70	23 100	235	15 639	11 685	61	171	11 453	12	
64 930	11 468	5 245	858	5 365	36 826	1 113	5 902	126	29 511	174	16 636	14 394	38	155	14 201	13	
67 589	11 711	5 301	989	5 421	37 933	1 120	5 589	168	30 849	207	17 945	14 988	49	155	14 784	14	
39 412	7 944	4 357	626	2 961	19 923	694	19 164	65	-	-	11 545	5 333	2	16	5 315	15	
50 452	10 098	4 947	750	4 401	25 949	811	25 078	60	-	-	14 405	8 436	4	5	8 427	16	
36 779	6 560	3 248	442	2 870	18 034	992	17 002	40	-	-	12 185	13 315	4	25	13 286	17	
37 615	6 115	3 599	404	2 112	21 253	840	11 580	48	8 678	107	10 247	6 124	24	77	6 023	18	
43 492	6 997	3 848	411	2 738	25 079	1 177	12 548	49	11 215	90	11 416	7 341	29	86	7 226	19	
48 528	8 426	4 541	678	3 207	28 420	1 330	10 842	48	16 104	96	11 682	9 507	30	64	9 413	20	
50 248	8 652	4 694	772	3 186	29 297	1 238	10 699	72	17 201	87	12 299	10 233	20	68	10 145	21	
zent																	
80,4	18,1	7,5	1,4	9,3	32,8	1,5	31,1	0,2	-	-	29,4	19,6	0,1	0,3	19,2	22	
75,5	16,1	6,2	1,2	8,8	31,3	1,2	30,0	0,2	-	-	28,0	24,5	0,1	0,2	24,2	23	
65,9	13,3	5,8	0,9	6,5	26,9	1,7	25,1	0,1	-	-	25,7	34,1	0,0	0,1	33,9	24	
83,9	13,9	7,2	0,9	5,8	45,9	1,6	18,1	0,1	25,8	0,3	24,1	16,1	0,1	0,2	15,8	25	
84,0	14,2	7,1	0,8	6,2	47,1	1,9	15,9	0,1	28,9	0,3	22,8	16,0	0,1	0,2	15,7	26	
82,6	14,5	7,1	1,1	6,2	47,5	1,8	12,2	0,1	33,2	0,2	20,6	17,4	0,0	0,2	17,2	27	
82,4	14,2	7,0	1,2	6,0	47,0	1,6	11,4	0,2	33,6	0,2	21,1	17,6	0,0	0,2	17,4	28	
76,2	18,3	6,2	1,3	10,7	26,6	1,5	24,9	0,3	-	-	31,4	23,8	0,2	0,4	23,1	29	
70,0	15,6	5,0	1,2	9,5	24,4	1,1	23,2	0,2	-	-	30,0	30,0	0,1	0,3	29,6	30	
57,8	13,5	5,1	0,9	7,4	17,1	1,5	15,5	0,2	-	-	27,2	42,2	0,1	0,2	42,0	31	
82,0	13,8	6,3	0,9	6,6	43,6	1,3	10,8	0,1	31,1	0,4	24,6	18,0	0,1	0,3	17,6	32	
82,8	14,5	6,7	0,9	6,9	45,3	1,5	9,4	0,1	34,0	0,3	23,0	17,2	0,1	0,3	16,8	33	
81,9	14,5	6,6	1,1	6,8	46,4	1,4	7,4	0,2	37,2	0,2	21,0	18,1	0,0	0,2	17,9	34	
81,8	14,2	6,4	1,2	6,6	45,9	1,4	6,8	0,2	37,4	0,3	21,7	18,2	0,1	0,2	17,9	35	
88,1	17,8	9,7	1,4	6,6	44,5	1,6	42,8	0,1	-	-	25,8	11,9	0,0	0,0	11,9	36	
85,7	17,1	8,4	1,3	7,5	44,1	1,4	42,6	0,1	-	-	24,5	14,3	0,0	0,0	14,3	37	
73,4	13,1	6,5	0,9	5,7	36,0	2,0	33,9	0,1	-	-	24,3	26,6	0,0	0,0	26,5	38	
86,0	14,0	8,2	0,9	4,8	48,6	1,9	26,5	0,1	19,8	0,2	23,4	14,0	0,1	0,2	13,8	39	
85,6	13,8	7,6	0,8	5,4	49,3	2,3	24,7	0,1	22,1	0,2	22,5	14,4	0,1	0,2	14,2	40	
83,6	14,5	7,8	1,2	5,5	49,0	2,3	18,7	0,1	27,7	0,2	20,1	16,4	0,1	0,1	16,2	41	
83,1	14,3	7,8	1,3	5,3	48,4	2,0	17,7	0,1	28,4	0,1	20,3	16,9	0,0	0,1	16,8	42	

3 Straf  
3.4 Verurteilte mit Hauptstrafe  
3.4.3 Dauer der Jugendstrafe,

Gesetz §§	Art der Straftat 1)	Nach dem JGG Verurteilte insgesamt	Jugendstrafe und zwar		
			zusammen	nach § 30 JGG	mit Straf- aussetzung
Insg	Straftaten insgesamt .....	106 655	16 641	831	10 106
InsgoV	Straftaten ohne Straftaten im Straßenverkehr .....	91 505	16 156	799	9 793
Verkehr	Straftaten im Straßenverkehr .....	15 150	485	32	313
StGB oV	Straftaten nach dem StGB (o.V.) zusammen .....	79 252	13 694	691	8 071
80-168, 331-357 ohne 142	Straftaten gg. den Staat, öffentl. Ordnung (o.V.), im Amt .....	3 315	334	14	202
174-184b	Straftaten gegen die sexuelle Selbstbestimmung .....	1 088	502	28	339
177, 178	dar.: Sexuelle Nötigung/ Vergewaltigung .....	448	289	12	179
185-200	Beleidigung .....	1 377	69	6	46
211-222	Straftaten gegen das Leben (o.V.) .....	97	81	-	13
211	dar.: Mord (ohne Mordversuch) .....	20	20	-	-
212, 213	Totschlag .....	41	41	-	8
223-231	Straftaten gegen die körperliche Unversehrtheit (o.V.) .....	21 131	3 491	169	2 194
223	dar.: Körperverletzung .....	9 003	1 105	62	677
224 Abs.1	Gefährliche Körperverletzung .....	11 633	2 346	106	1 500
234-241a	Straftaten gegen die persönliche Freiheit .....	1 005	140	7	83
169-173, 201-206	Sonstige Straftaten gegen die Person .....	50	10	-	9
242-248c	Diebstahl und Unterschlagung .....	29 451	4 447	218	2 481
242	dar.: Diebstahl .....	18 515	1 540	76	859
243 Abs. 1 Nr. 1	Einbruchdiebstahl 2) .....	7 005	2 114	106	1 188
246	Unterschlagung .....	1 047	56	7	36
249-255, 316a	Raub und Erpressung, räuber. Angriff auf Kraftfahrer .....	5 416	2 856	160	1 615
257-261	Begünstigung und Hehlerei .....	1 054	94	2	54
263-266b	Betrug und Untreue .....	8 772	1 021	56	646
263	dar.: Betrug .....	3 944	778	46	501
267-281	Urkundenfälschung .....	1 890	309	11	177
283-305a	Sonstige Straftaten gegen das Vermögen .....	3 992	160	9	95
306-323c o. 316a	Gemeingefährliche Straftaten (o.V.) .....	600	180	11	117
324-330a	Straftaten gegen die Umwelt .....	14	-	-	-
StGB/V	Straftaten im Straßenverkehr nach dem StGB .....	7 118	309	22	205
	davon: in Trunkenheit .....	4 830	217	15	140
	ohne Trunkenheit .....	2 288	92	7	65
StVG	Straftaten nach dem Straßenverkehrsgesetz .....	8 032	176	10	108
Andere	Straft.nach and.Bundes-u.Landesges. (o.StGB/StVG) .....	12 253	2 462	108	1 722
WStG	dar.: nach dem Wehrstrafgesetz .....	156	30	2	25
BtMG	nach dem Betäubungsmittelgesetz .....	10 415	2 352	103	1 636
AufenthG	nach dem Aufenthaltsgesetz .....	140	15	1	12

3.4.4 Art der Zuchtmittel und

Gesetz §§	Art der Straftat 1)	Verurteilte mit Zuchtmitteln und/oder Er- ziehungsmaß- regeln (als schwerster Sanktion) insgesamt	Verurteilte mit		Verurteilte, die		Zahl der Maß- nahmen nach dem JGG insgesamt
			Zucht- mittel als schwerste Sanktion	Erziehungs- maßregeln	Zucht- mittel - auch nebeneinander oder neben einer Jugend- strafe- erhielten	Erziehungs- maßregeln	
Insg	Straftaten insgesamt .....	90 014	82 516	7 498	83 269	25 117	143 058
InsgoV	Straftaten ohne Straftaten im Straßenverkehr .....	75 349	68 813	6 536	69 530	21 936	120 726
Verkehr	Straftaten im Straßenverkehr .....	14 665	13 703	962	13 739	3 181	22 332
StGB oV	Straftaten nach dem StGB (o.V.) zusammen .....	65 558	59 911	5 647	60 479	18 128	104 559
80-168, 331-357 ohne 142	Straftaten gg. den Staat, öffentl. Ordnung (o.V.), im Amt .....	2 981	2 709	272	2 728	753	4 489
174-184b	Straftaten gegen die sexuelle Selbstbestimmung .....	586	523	63	546	271	1 030
177, 178	dar.: Sexuelle Nötigung/ Vergewaltigung .....	159	143	16	153	87	309
185-200	Beleidigung .....	1 308	1 163	145	1 165	346	1 910
211-222	Straftaten gegen das Leben (o.V.) .....	16	15	1	16	5	33
211	dar.: Mord (ohne Mordversuch) .....	-	-	-	-	-	-
212, 213	Totschlag .....	-	-	-	1	2	3
223-231	Straftaten gegen die körperliche Unversehrtheit (o.V.) .....	17 640	16 214	1 426	16 380	5 765	29 640
223	dar.: Körperverletzung .....	7 898	7 167	731	7 215	2 625	12 976
224 Abs.1	Gefährliche Körperverletzung .....	9 287	8 620	667	8 737	3 018	15 927
234-241a	Straftaten gegen die persönliche Freiheit .....	865	786	79	791	250	1 339
169-173, 201-206	Sonstige Straftaten gegen die Person .....	40	38	2	38	12	68
242-248c	Diebstahl und Unterschlagung .....	25 004	22 979	2 025	23 135	6 039	38 899
242	dar.: Diebstahl .....	16 975	15 544	1 431	15 609	3 928	25 827
243 Abs. 1 Nr. 1	Einbruchdiebstahl 2) .....	4 891	4 541	350	4 605	1 321	8 083
246	Unterschlagung .....	991	901	90	902	201	1 497
249-255, 316a	Raub und Erpressung, räuber. Angriff auf Kraftfahrer .....	2 560	2 281	279	2 405	1 131	4 765
257-261	Begünstigung und Hehlerei .....	960	865	95	868	223	1 406
263-266b	Betrug und Untreue .....	7 751	7 017	734	7 057	1 841	11 962
263	dar.: Betrug .....	3 166	2 915	251	2 946	793	5 060
267-281	Urkundenfälschung .....	1 581	1 430	151	1 441	418	2 393
283-305a	Sonstige Straftaten gegen das Vermögen .....	3 832	3 486	346	3 497	939	5 879
306-323c o. 316a	Gemeingefährliche Straftaten (o.V.) .....	420	392	28	399	131	725
324-330a	Straftaten gegen die Umwelt .....	14	13	1	13	4	21
StGB/V	Straftaten im Straßenverkehr nach dem StGB .....	6 809	6 371	438	6 391	1 584	10 516
	davon: in Trunkenheit .....	4 613	4 298	315	4 311	1 152	7 113
	ohne Trunkenheit .....	2 196	2 073	123	2 080	432	3 403
StVG	Straftaten nach dem Straßenverkehrsgesetz .....	7 856	7 332	524	7 348	1 597	11 816
Andere	Straft.nach and.Bundes-u.Landesges. (o.StGB/StVG) .....	9 791	8 902	889	9 051	3 808	16 167
WStG	dar.: nach dem Wehrstrafgesetz .....	126	122	4	124	15	180
BtMG	nach dem Betäubungsmittelgesetz .....	8 063	7 321	742	7 466	3 458	13 753
AufenthG	nach dem Aufenthaltsgesetz .....	125	119	6	119	13	158

\*) Früheres Bundesgebiet einschl. Gesamt-Berlin; für die neuen Länder liegen keine flächendeckenden Angaben vor.

1) o.V. = ohne Straftaten im Straßenverkehr.

Statistisches Bundesamt, Fachserie 10, R 1, 2006



Dauer der Jugendstrafe												Ge- setz §§
zusammen	6 Monate Mindeststrafe		mehr als ... bis einschließlich ...									
	zu- sammen	dar. Straf- aussetzung	6 - 9 Monate zu- sammen	dar. Straf- aus- setzung	9 Monate - 1 Jahr zu- sammen	dar. Straf- aus- setzung	1 - 2 Jahre zu- sammen	dar. Straf- aus- setzung	2 - 3	3 - 5	5 - 10	
									Jahre			
16 641	2 654	2 193	2 886	2 278	3 454	2 461	5 723	3 174	1 327	514	83	Insg
16 156	2 531	2 101	2 786	2 202	3 341	2 381	5 603	3 109	1 305	509	81	Insgo
485	123	92	100	76	113	80	120	65	22	5	2	Verk
13 694	2 143	1 770	2 354	1 841	2 843	1 977	4 689	2 483	1 150	439	76	StGBo
334	65	51	66	56	66	48	100	47	25	10	2	80..
502	41	36	50	47	104	92	205	164	63	34	5	174..
289	22	19	20	20	51	44	123	96	39	29	5	177..
69	17	14	19	15	9	4	19	13	3	2	-	185..
81	-	-	4	3	1	1	15	9	12	18	31	211..
20	-	-	-	-	-	-	2	-	1	1	16	211
41	-	-	1	-	-	-	11	8	7	13	9	212..
3 491	646	540	739	606	722	524	1 025	524	252	97	10	223..
1 105	246	205	235	188	220	150	299	134	73	30	2	223
2 346	396	332	501	416	498	370	706	382	173	65	7	224,1
140	32	22	18	16	18	12	55	33	7	8	2	234..
10	5	5	3	3	-	-	2	1	-	-	-	169..
4 447	770	639	811	588	976	604	1 468	650	319	94	9	242..
1 540	401	324	312	218	340	180	406	137	62	16	3	242
2 114	261	227	370	278	465	318	763	365	194	55	6	243..
56	13	12	11	7	9	6	19	11	3	1	-	246
2 856	233	202	316	253	555	425	1 238	735	353	146	15	249..
94	16	12	22	17	19	9	30	16	7	-	-	257..
1 021	192	153	195	153	237	167	316	173	70	9	2	263..
778	136	109	139	118	186	134	250	140	56	9	2	263
309	61	47	59	43	63	40	101	47	18	7	-	267..
160	45	32	28	20	34	20	41	23	9	3	-	283..
180	20	17	24	21	39	31	74	48	12	11	-	306..
-	-	-	-	-	-	-	-	-	-	-	-	324..
309	76	57	56	45	82	58	80	45	10	3	2	StGBV
217	57	40	37	29	58	42	57	29	7	1	-	-
92	19	17	19	16	24	16	23	16	3	2	2	-
176	47	35	44	31	31	22	40	20	12	2	-	StVG
2 462	388	331	432	361	498	404	914	626	155	70	5	And
30	15	15	11	9	1	1	3	-	-	-	-	WStG
2 352	353	297	401	336	478	390	891	613	155	70	4	BtMG
15	3	3	6	5	3	3	2	1	-	-	1	AufenthG

Erziehungsmaßregeln, Art der Straftat 2005

Zahl und Art der Zuchtmittel (auch mehrere nebeneinander)											Zahl und Art der Erziehungsmaßregeln					Gesetz §§
ins- gesamt	Jugendarrest				Auflagen						Ver- warnung	zu- sammen	Heim- er- ziehung	Erzie- hungs- bei- stand- schaft	Wei- sungen	
	zu- sammen	Dauer- arrest	Kurz- arrest	Freizeit- arrest	zu- sammen	Wieder- gut- machung	Zahlung von Geld- beträgen	Entschul- digung	Arbeits- leistung	Arbeits- leistung und Entschul- digung						
117 837	20 363	9 995	1 761	8 607	67 230	2 358	16 288	240	48 050	294	30 244	25 221	69	223	24 929	Insg
98 695	18 916	9 467	1 636	7 813	54 969	2 306	11 715	209	40 472	267	24 810	22 031	67	206	21 758	Insgo
19 142	1 447	528	125	794	12 261	52	4 573	31	7 578	27	5 434	3 190	2	17	3 171	Verk
86 362	17 206	8 622	1 480	7 104	47 523	2 291	9 185	195	35 601	251	21 633	18 197	59	174	17 964	StGBo
3 732	624	317	63	244	2 124	13	583	7	1 515	6	984	757	3	2	752	80..
758	153	84	6	63	391	5	86	3	294	3	214	272	1	1	270	174..
221	54	33	3	18	109	4	15	2	88	-	58	88	1	-	87	177..
1 563	217	102	16	99	973	7	235	20	706	5	373	347	-	3	344	185..
28	4	2	-	2	16	-	6	-	10	-	8	5	1	-	4	211..
-	-	-	-	-	-	-	-	-	-	-	-	-	-	-	-	211
1	-	-	-	-	1	-	-	-	1	-	-	2	1	-	1	212..
23 859	6 074	3 043	526	2 505	12 237	731	2 876	55	8 501	74	5 548	5 781	14	41	5 726	223..
10 338	2 384	1 073	225	1 086	5 525	312	1 304	32	3 847	30	2 429	2 638	4	28	2 606	223
12 908	3 627	1 946	294	1 387	6 342	407	1 451	22	4 418	44	2 939	3 019	9	12	2 998	224,1
1 089	214	101	21	92	607	5	175	4	420	3	268	250	1	1	248	234..
56	5	2	1	2	32	1	11	-	20	-	19	12	-	-	12	169..
32 830	6 232	3 038	533	2 661	18 156	603	2 682	67	14 703	101	8 442	6 069	19	78	5 972	242..
21 879	3 667	1 594	347	1 726	12 439	346	1 754	51	10 224	64	5 773	3 948	13	46	3 889	242
6 755	1 760	991	130	639	3 416	130	539	3	2 718	26	1 579	1 328	4	20	1 304	243..
1 294	157	71	15	71	799	61	141	5	586	6	338	203	1	4	198	246
3 630	1 119	729	76	314	1 678	149	239	12	1 261	17	833	1 135	9	5	1 121	249..
1 183	138	63	14	61	724	17	168	-	537	2	321	223	-	2	221	257..
10 113	1 407	662	147	598	5 932	379	1 181	11	4 344	17	2 774	1 849	9	28	1 812	263..
4 262	633	338	59	236	2 566	260	535	7	1 757	7	1 063	798	5	16	777	263
1 974	344	199	25	120	1 169	39	253	5	871	1	461	419	1	5	413	267..
4 936	593	237	47	309	3 127	327	615	10	2 155	20	1 216	943	1	8	934	283..
594	79	43	4	32	347	15	71	1	258	2	168	131	-	-	131	306..
17	3	-	1	2	10	-	4	-	6	-	4	4	-	-	4	324..
8 928	499	224	43	232	5 968	43	2 711	7	3 194	13	2 461	1 588	1	6	1 581	StGBV
5 959	324	154	26	144	4 014	9	1 896	-	2 100	9	1 621	1 154	1	4	1 149	-
2 969	175	70	17	88	1 954	34	815	7	1 094	4	840	434	-	2	432	-
10 214	948	304	82	562	6 293	9	1 862	24	4 384	14	2 973	1 602	1	11	1 590	StVG
12 333	1 710	845	156	709	7 446	15	2 530	14	4 871	16	3 177	3 834	8	32	3 794	And
165	34	30	2	2	84	-	17	1	66	-	47	15	-	1	14	WStG
10 270	1 433	678	136	619	6 179	11	2 174	9	3 971	14	2 658	3 483	8	30	3 445	BtMG
145	47	41	4	2	65	1	13	-	51	-	33	13	-	-	13	AufenthG

2) Einschl. Wohnungseinbruchdiebstahl nach § 244 Abs. 1 Nr. 3 StGB.

Statistisches Bundesamt, Fachserie 10, R 1, 2006

**3 Strafverfolgung \*)**  
**3.5 Verurteilte 1970 bis 2005 wegen Straftaten im Straßenverkehr**  
**3.5.1 Nach Altersgruppen und Geschlecht**

Jahr ----- Geschlecht ----- Altersgruppe	Straßenverkehrsdelikte insgesamt		Verstöße gegen das Strafgesetzbuch (§§ des StGB)									Verstöße gegen das Straßen- verkehrs- gesetz
			Unerlaubtes Entfernen vom Unfallort ohne Personenschaden (142)		Fahrlässige Tötung (222)		Fahrlässige Körperverletzung (229) 1)		Voll- trunken- heit (323a) 2)	Gefährdung des Straßenverkehrs (315b und c, 316)		
	Anzahl	dar. in Trunken- heit	zu- sammen	dar. in Trunken- heit	zu- sammen	dar. in Trunken- heit	zu- sammen	dar. in Trunken- heit	zu- sammen	zu- sammen	dar. in Trunken- heit	zu- sammen
Verurteilte insgesamt												
1970 .....	308 088	135 287	30 198	8 110	4 282	918	104 690	13 871	2 245	114 735	110 143	51 938
1980 .....	329 300	176 395	43 338	9 829	3 113	725	64 981	11 837	2 611	155 139	151 393	60 118
1985 .....	267 633	154 838	41 067	9 922	2 142	442	44 265	8 939	2 012	137 413	133 523	40 734
1990 .....	258 681	154 197	41 219	10 267	1 698	287	39 971	9 152	2 089	139 324	132 402	34 380
1995 .....	262 054	150 888	35 603	7 889	1 503	266	27 897	7 470	1 482	138 842	133 781	56 727
2000 .....	209 894	116 294	31 610	6 110	1 229	161	21 967	5 143	1 038	108 280	103 842	45 770
2004 .....	196 484	107 064	31 325	6 881	1 019	184	17 980	4 845	707	98 750	94 447	46 703
2005 .....	189 302	103 727	30 277	6 958	937	155	16 354	4 408	654	95 765	91 552	45 315
Männliche Jugendliche												
1970 .....	8 987	1 073	475	79	58	13	1 311	129	22	994	830	6 127
1980 .....	21 748	3 578	1 113	202	87	14	1 537	305	54	3 245	3 003	15 712
1985 .....	13 231	2 302	805	157	49	5	819	154	27	2 117	1 959	9 414
1990 .....	5 438	1 198	513	100	21	3	317	73	25	1 093	997	3 469
1995 .....	3 985	988	492	89	7	1	223	67	11	909	820	2 343
2000 .....	4 572	1 054	472	85	11	2	153	49	14	1 017	904	2 905
2004 .....	7 847	1 236	501	115	17	5	182	61	5	1 202	1 050	5 940
2005 .....	7 708	1 222	478	105	7	3	166	80	6	1 187	1 028	5 864
Männliche Heranwachsende												
1970 .....	35 492	10 574	3 609	721	716	135	15 141	1 923	167	8 403	7 628	7 456
1980 .....	42 822	18 719	6 886	1 519	661	174	10 221	2 190	248	15 317	14 588	9 489
1985 .....	31 492	14 473	6 173	1 288	447	108	6 791	1 411	182	12 306	11 484	5 593
1990 .....	22 157	10 717	4 156	918	238	34	4 498	1 026	171	9 384	8 568	3 710
1995 .....	17 075	7 783	2 920	544	188	33	2 707	646	66	7 141	6 494	4 053
1996 .....	16 131	7 309	3 101	570	193	44	2 518	602	46	6 663	6 047	3 610
2004 .....	15 772	8 212	2 752	690	135	28	1 891	562	43	7 479	6 889	3 472
2005 .....	14 625	7 681	2 685	710	114	38	1 605	560	25	6 843	6 348	3 353
Männliche Erwachsene												
1970 .....	243 405	121 124	24 280	7 152	3 268	756	77 611	11 602	2 001	103 117	99 613	33 128
1980 .....	234 821	144 690	29 965	7 522	2 091	517	43 021	8 808	2 116	128 290	125 727	29 338
1985 .....	195 496	127 275	27 847	7 609	1 405	308	29 407	6 803	1 606	113 587	110 949	21 644
1990 .....	202 896	129 899	29 918	8 265	1 246	229	28 751	7 372	1 667	117 943	112 366	23 371
1995 .....	212 429	128 907	26 017	6 414	1 119	225	20 851	6 162	1 216	118 898	114 890	44 328
2000 .....	161 919	95 567	21 454	4 650	850	121	15 357	4 062	795	89 281	85 939	34 182
2004 .....	145 742	84 751	20 894	5 123	727	140	12 462	3 671	527	78 547	75 290	32 585
2005 .....	140 655	81 929	19 998	5 135	664	100	11 493	3 270	512	76 134	72 912	31 854
Weibliche Jugendliche												
1970 .....	442	15	18	1	5	-	50	2	1	13	11	355
1980 .....	940	73	58	8	3	-	97	5	1	66	59	715
1985 .....	485	64	44	4	-	-	45	7	-	57	53	339
1990 .....	194	33	34	3	1	-	16	3	-	28	27	115
1995 .....	195	35	35	3	1	-	13	2	1	34	29	111
2000 .....	198	41	29	6	-	-	8	1	-	40	34	121
2004 .....	282	41	47	6	2	-	11	3	-	34	32	188
2005 .....	259	53	28	4	1	-	11	4	-	52	45	167
Weibliche Heranwachsende												
1970 .....	2 832	122	223	7	41	-	1 483	12	4	119	99	962
1980 .....	3 863	663	785	61	63	3	1 475	61	12	556	526	972
1985 .....	3 203	642	852	60	64	6	1 090	45	16	563	515	618
1990 .....	2 394	583	683	49	38	3	740	45	9	522	477	402
1995 .....	1 719	426	458	20	17	-	402	52	2	379	352	461
2000 .....	2 142	488	728	36	35	1	447	24	4	463	423	465
2004 .....	1 903	668	561	50	22	1	384	51	-	605	566	331
2005 .....	1 834	640	563	40	18	3	339	45	5	584	547	325
Weibliche Erwachsene												
1970 .....	16 930	2 379	1 593	150	194	14	9 094	203	50	2 089	1 962	3 910
1980 .....	25 106	8 672	4 531	517	208	17	8 630	468	180	7 665	7 490	3 892
1985 .....	23 726	10 082	5 346	804	177	15	6 113	519	181	8 783	8 563	3 126
1990 .....	25 602	11 767	5 915	932	154	18	5 649	633	217	10 354	9 967	3 313
1995 .....	26 651	12 749	5 681	819	171	7	3 701	541	186	11 481	11 196	5 431
2000 .....	24 888	11 890	5 861	747	176	9	3 561	507	180	10 733	10 447	4 377
2004 .....	24 938	12 156	6 570	897	116	10	3 050	497	132	10 883	10 620	4 187
2005 .....	24 221	12 202	6 525	964	133	11	2 740	449	106	10 965	10 672	3 752

\*) Früheres Bundesgebiet einschl. Berlin-West; seit 1995 einschl. Gesamt-Berlin.

2) Bis 1980 § 330a StGB.

1) Bis 1997 § 230 StGB.



### 3 Strafverfolgung \*)

#### 3.5 Verurteilte wegen Straftaten im Straßenverkehr

##### 3.5.2 Verurteilte (und Abgeurteilte) 2003 bis 2005 nach Sanktionen

Jahr  Haupt- und Nebenstrafe bzw. Maßregel	Straßenverkehrs- delikte insgesamt		Verstöße gegen das Strafgesetzbuch (§§ des StGB)										Verstöße gegen das Straßen- verkehrs- gesetz
			Unerlaubtes Entfernen vom Unfallort ohne Personenschaden (142)		Fahrlässige Tötung (222)		Fahrlässige Körperverletzung (229) 1)		Voll- trunken- heit (323a)		Gefährdung des Straßenverkehrs (315b und c, 316)		
Anzahl	dar. in Trunken- heit	zu- sammen	dar. in Trunken- heit	zu- sammen	dar. in Trunken- heit	zu- sammen	dar. in Trunken- heit	zu- sammen	zu- sammen	dar. in Trunken- heit	zu- sammen		
Grundzahlen													
2003 Verurteilte Insgesamt	195 278	105 510	31 045	6 371	1 120	161	20 146	5 014	813	97 469	93 151	44 685	
Freiheitsentziehende Strafe	16 839	9 609	1 128	651	348	145	752	540	177	8 448	8 096	5 986	
Geldstrafe 2)	164 354	91 132	27 911	5 260	706	11	18 536	4 170	596	84 645	81 095	31 960	
Maßnahmen nach dem JGG	14 085	4 769	2 006	460	66	5	858	304	40	4 376	3 960	6 739	
Fahrverbot 3) zusammen	27 281	6 979	10 029	165	220	5	3 395	153	47	7 885	6 609	5 705	
dar. zum wiederholten Male	2 703	1 530	192	16	4	-	89	11	9	1 537	1 494	872	
bis einschl. einen Monat	9 302	411	4 372	8	53	1	1 976	21	3	689	378	2 209	
mehr als 1 bis 3 Monate	17 979	6 568	5 657	157	167	4	1 419	132	44	7 196	6 231	3 496	
Außerdem (Auch bei Nicht-Verurteilten)													
Führerscheinentzug zusammen	116 953	96 222	12 456	6 108	307	152	6 302	4 720	695	86 931	84 547	10 262	
dar. zum wiederholten Male	19 262	13 274	1 422	800	23	17	710	524	164	11 963	11 769	4 980	
bis einschl. sechs Monate	25 772	19 065	3 624	904	69	18	1 571	889	113	18 305	17 141	2 090	
mehr als sechs Monate	91 181	77 157	8 832	5 204	238	134	4 731	3 831	582	68 626	67 406	8 172	
2004 Verurteilte Insgesamt	196 484	107 064	31 325	6 881	1 019	184	17 980	4 845	707	98 750	94 447	46 703	
Freiheitsentziehende Strafe	16 149	9 296	1 109	678	346	172	640	490	136	8 160	7 820	5 758	
Geldstrafe 2)	165 404	93 048	28 387	5 771	611	11	16 624	4 079	538	86 210	82 649	33 034	
Maßnahmen nach dem JGG	14 931	4 720	1 829	432	62	1	716	276	33	4 380	3 978	7 911	
Fahrverbot 3) zusammen	27 555	6 738	10 212	186	209	4	3 114	150	37	7 687	6 361	6 296	
dar. zum wiederholten Male	2 373	1 326	195	19	1	-	59	9	5	1 318	1 293	795	
bis einschl. einen Monat	9 341	406	4 395	16	48	-	1 741	16	-	711	374	2 446	
mehr als 1 bis 3 Monate	18 214	6 332	5 817	170	161	4	1 373	134	37	6 976	5 987	3 850	
Außerdem (Auch bei Nicht-Verurteilten)													
Führerscheinentzug zusammen	116 374	96 821	12 306	6 590	313	176	5 839	4 567	614	87 184	84 874	10 118	
dar. zum wiederholten Male	17 863	12 434	1 328	790	27	21	650	519	139	11 118	10 965	4 601	
bis einschl. sechs Monate	26 197	19 787	3 635	1 037	65	22	1 413	848	106	18 888	17 774	2 090	
mehr als sechs Monate	90 177	77 034	8 671	5 553	248	154	4 426	3 719	508	68 296	67 100	8 028	
2005 Verurteilte Insgesamt	189 302	103 727	30 277	6 958	937	155	16 354	4 408	654	95 765	91 552	45 315	
Freiheitsentziehende Strafe	14 859	8 461	988	653	286	137	622	467	130	7 406	7 074	5 427	
Geldstrafe 2)	159 778	90 653	27 447	5 878	603	9	15 066	3 608	495	84 135	80 663	32 032	
Maßnahmen nach dem JGG	14 665	4 613	1 842	427	48	9	666	333	29	4 224	3 815	7 856	
Fahrverbot 3) zusammen	26 956	6 357	10 051	290	222	4	2 920	179	43	7 145	5 841	6 575	
dar. zum wiederholten Male	2 259	1 122	187	27	4	-	62	5	11	1 117	1 079	878	
bis einschl. einen Monat	9 321	428	4 359	59	74	1	1 681	24	1	686	343	2 520	
mehr als 1 bis 3 Monate	17 635	5 929	5 692	231	148	3	1 239	155	42	6 459	5 498	4 055	
Außerdem (Auch bei Nicht-Verurteilten)													
Führerscheinentzug zusammen	111 180	92 884	11 710	6 466	243	143	5 320	4 068	577	83 848	81 630	9 482	
dar. zum wiederholten Male	15 511	10 610	1 206	746	17	13	524	386	129	9 481	9 336	4 154	
bis einschl. sechs Monate	23 701	17 907	3 288	974	52	21	1 298	774	74	17 100	16 064	1 889	
mehr als sechs Monate	87 479	74 977	8 422	5 492	191	122	4 022	3 294	503	66 748	65 566	7 593	
Anteil der im Berichtsjahr verhängten Sanktionen in %													
2003 Verurteilte Insgesamt	100	100	100	100	100	100	100	100	100	100	100	100	
Freiheitsentziehende Strafe	8,6	9,1	3,6	10,2	31,1	90,1	3,7	10,8	21,8	8,7	8,7	13,4	
Geldstrafe 2)	84,2	86,4	89,9	82,6	63,0	6,8	92,0	83,2	73,3	86,8	87,1	71,5	
Maßnahmen nach dem JGG	7,2	4,5	6,5	7,2	5,9	3,1	4,3	6,1	4,9	4,5	4,3	15,1	
Fahrverbot 3) zusammen	14,0	6,6	32,3	2,6	19,6	3,1	16,9	3,1	5,8	8,1	7,1	12,8	
dar. zum wiederholten Male	1,4	1,5	0,6	0,3	0,4	-	0,4	0,2	1,1	1,6	1,6	2,0	
bis einschl. einen Monat	4,8	0,4	14,1	0,1	4,7	0,6	9,8	0,4	0,4	0,7	0,4	4,9	
mehr als 1 bis 3 Monate	9,2	6,2	18,2	2,5	14,9	2,5	7,0	2,6	5,4	7,4	6,7	7,8	
Außerdem (Auch bei Nicht-Verurteilten)													
Führerscheinentzug zusammen	59,9	91,2	40,1	95,9	27,4	94,4	31,3	94,1	85,5	89,2	90,8	23,0	
dar. zum wiederholten Male	9,9	12,6	4,6	12,6	2,1	10,6	3,5	10,5	20,2	12,3	12,6	11,1	
bis einschl. sechs Monate	13,2	18,1	11,7	14,2	6,2	11,2	7,8	17,7	13,9	18,8	18,4	4,7	
mehr als sechs Monate	46,7	73,1	28,4	81,7	21,3	83,2	23,5	76,4	71,6	70,4	72,4	18,3	
2004 Verurteilte Insgesamt	100	100	100	100	100	100	100	100	100	100	100	100	
Freiheitsentziehende Strafe	8,2	8,7	3,5	9,9	34,0	93,5	3,6	10,1	19,2	8,3	8,3	12,3	
Geldstrafe 2)	84,2	86,9	90,6	83,9	60,0	6,0	92,5	84,2	76,1	87,3	87,5	70,7	
Maßnahmen nach dem JGG	7,6	4,4	5,8	6,3	6,1	0,5	4,0	5,7	4,7	4,4	4,2	16,9	
Fahrverbot 3) zusammen	14,0	6,3	32,6	2,7	20,5	2,2	17,3	3,1	5,2	7,8	6,7	13,5	
dar. zum wiederholten Male	1,2	1,2	0,6	0,3	0,1	-	0,3	0,2	0,7	1,3	1,4	1,7	
bis einschl. einen Monat	4,8	0,4	14,0	0,2	4,7	-	9,7	0,3	-	0,7	0,4	5,2	
mehr als 1 bis 3 Monate	9,3	5,9	18,6	2,5	15,8	2,2	7,6	2,8	5,2	7,1	6,3	8,2	
Außerdem (Auch bei Nicht-Verurteilten)													
Führerscheinentzug zusammen	59,2	90,4	39,3	95,8	30,7	95,7	32,5	94,3	86,8	88,3	89,9	21,7	
dar. zum wiederholten Male	9,1	11,6	4,2	11,5	2,6	11,4	3,6	10,7	19,7	11,3	11,6	9,9	
bis einschl. sechs Monate	13,3	18,5	11,6	15,1	6,4	12,0	7,9	17,5	15,0	19,1	18,8	4,5	
mehr als sechs Monate	45,9	72,0	27,7	80,7	24,3	83,7	24,6	76,8	71,9	69,2	71,0	17,2	
2005 Verurteilte Insgesamt	100	100	100	100	100	100	100	100	100	100	100	100	
Freiheitsentziehende Strafe	7,8	8,2	3,3	9,4	30,5	88,4	3,8	10,6	19,9	7,7	7,7	12,0	
Geldstrafe 2)	84,4	87,4	90,7	84,5	64,4	5,8	92,1	81,9	75,7	87,9	88,1	70,7	
Maßnahmen nach dem JGG	7,7	4,4	6,1	6,1	5,1	5,8	4,1	7,6	4,4	4,4	4,2	17,3	
Fahrverbot 3) zusammen	14,2	6,1	33,2	4,2	23,7	2,6	17,9	4,1	6,6	7,5	6,4	14,5	
dar. zum wiederholten Male	1,2	1,1	0,6	0,4	0,4	-	0,4	0,1	1,7	1,2	1,2	1,9	
bis einschl. einen Monat	4,9	0,4	14,4	0,8	7,9	0,6	10,3	0,5	0,2	0,7	0,4	5,6	
mehr als 1 bis 3 Monate	9,3	5,7	18,8	3,3	15,8	1,9	7,6	3,5	6,4	6,7	6,0	8,9	
Außerdem (Auch bei Nicht-Verurteilten)													
Führerscheinentzug zusammen	58,7	89,5	38,7	92,9	25,9	92,3	32,5	92,3	88,2	87,6	89,2	20,9	
dar. zum wiederholten Male	8,2	10,2	4,0	10,7	1,8	8,4	3,2	8,8	19,7	9,9	10,2	9,2	
bis einschl. sechs Monate	12,5	17,3	10,9	14,0	5,5	13,5	7,9	17,6	11,3	17,9	17,5	4,2	
mehr als sechs Monate	46,2	72,3	27,8	78,9	20,4	78,7	24,6	74,7	76,9	69,7	71,6	16,8	

\*) Früheres Bundesgebiet einschl. Gesamt-Berlin.

1) Bis 1997 § 230 StGB.

2) Soweit nicht neben Freiheitsstrafe verhängt.

3) Kann nur neben einer der vorstehenden Hauptstrafen verhängt werden.

**3 Strafverfolgung \*)**  
**3.6 Verurteilte 1970 bis 2005 wegen Diebstahl und Unterschlagung nach Altersgruppen und Geschlecht**

Jahr ----- Geschlecht ----- Altersgruppe	Diebstahl und Unter- schlagung insgesamt	Verstöße gegen das Strafgesetzbuch (§§ des StGB)							
		Diebstahl	Einbruch- diebstahl	Diebstahl in anderen besonders schweren Fällen	Diebstahl mit Waffen	Banden- diebstahl	Unter- schlagung	unbefugter Gebrauch eines Fahrzeugs	Entziehung elektrischer Energie
		(242)	(243 Abs. 1 Satz 2 Nr. 1) 244 Abs. 1 Nr. 3 2)	(243 Abs. 1 Satz 2 Nm. 2 - 7)	(244 Abs. 1 Nm. 1a u. b)	(244 Abs. 1 Nr. 2, 244a)	(246)	(248b)	(248c)
		1)	2)	3)	4)	5)			
<b>Verurteilte insgesamt</b>									
1970 .....	138 634	100 456	19 882	7 312	125	176	7 399	2 888	396
1980 .....	162 540	119 784	26 112	8 292	373	190	5 804	1 496	489
1985 .....	181 266	132 084	31 914	7 357	664	221	7 133	1 060	833
1990 .....	158 467	122 111	22 712	4 468	468	185	6 785	1 118	620
1995 .....	161 780	121 707	24 910	5 478	530	416	7 479	789	471
2000 .....	150 336	117 547	16 042	6 284	1 082	687	7 635	629	430
2004 .....	151 368	118 250	16 237	5 260	1 637	846	7 915	597	626
2005 .....	144 107	111 471	16 009	5 299	1 434	931	7 636	628	699
<b>Männliche Jugendliche</b>									
1970 .....	27 072	17 117	6 335	2 096	25	64	585	850	-
1980 .....	31 171	17 286	8 662	3 746	104	27	800	544	2
1985 .....	27 149	15 441	8 016	2 809	111	45	476	249	2
1990 .....	14 978	8 798	4 520	1 166	75	18	247	154	-
1995 .....	15 681	8 526	5 315	1 248	114	36	297	144	1
2000 .....	15 812	9 726	3 918	1 408	136	77	407	139	1
2004 .....	15 267	9 229	3 930	1 154	224	97	493	139	1
2005 .....	15 107	9 177	3 882	1 123	211	75	488	149	2
<b>Männliche Heranwachsende</b>									
1970 .....	17 502	9 941	4 553	1 713	31	45	529	683	7
1980 .....	18 046	9 040	6 291	1 792	112	33	438	332	8
1985 .....	21 529	10 289	8 364	1 783	231	65	541	243	13
1990 .....	14 991	7 685	5 457	1 001	136	37	518	142	15
1995 .....	15 040	7 674	5 565	1 011	143	78	442	117	10
2000 .....	13 556	7 979	3 323	1 075	194	143	715	109	18
2004 .....	12 516	7 434	3 063	820	224	117	754	85	19
2005 .....	11 572	6 675	3 013	814	178	102	653	114	23
<b>Männliche Erwachsene</b>									
1970 .....	53 883	35 288	8 600	3 345	63	54	4 940	1 307	286
1980 .....	63 622	45 902	10 430	2 495	149	111	3 580	570	385
1985 .....	82 732	59 420	14 430	2 426	300	101	4 876	531	648
1990 .....	84 871	64 491	11 923	2 031	237	111	4 831	730	517
1995 .....	91 550	68 630	13 193	2 885	252	277	5 432	486	395
2000 .....	82 061	63 756	8 119	3 313	699	408	5 072	342	352
2004 .....	85 283	66 568	8 416	2 779	1 098	543	5 043	327	509
2005 .....	81 094	62 595	8 224	2 826	980	636	4 975	292	566
<b>Weibliche Jugendliche</b>									
1970 .....	6 098	5 866	120	43	1	2	56	10	-
1980 .....	6 075	5 658	251	88	1	2	62	13	-
1985 .....	5 427	5 002	289	77	2	2	47	8	-
1990 .....	2 673	2 420	169	52	4	1	21	6	-
1995 .....	2 451	2 190	175	54	2	-	28	2	-
2000 .....	3 805	3 400	231	94	9	7	58	5	1
2004 .....	3 660	3 169	262	92	30	9	84	14	-
2005 .....	3 796	3 292	272	100	10	19	84	18	1
<b>Weibliche Heranwachsende</b>									
1970 .....	3 563	3 322	84	29	1	1	113	12	1
1980 .....	3 330	3 005	167	37	3	3	98	10	7
1985 .....	3 740	3 256	261	71	7	2	127	5	11
1990 .....	2 539	2 207	180	45	6	2	91	7	1
1995 .....	2 427	2 128	138	47	3	2	99	8	2
2000 .....	2 834	2 483	105	75	4	7	156	2	2
2004 .....	2 769	2 365	151	61	11	11	161	8	1
2005 .....	2 580	2 190	140	66	10	13	144	13	4
<b>Weibliche Erwachsene</b>									
1970 .....	30 516	28 922	190	86	4	10	1 176	26	102
1980 .....	40 296	38 893	311	134	4	14	826	27	87
1985 .....	40 689	38 676	554	191	13	6	1 066	24	159
1990 .....	38 415	36 510	463	173	10	16	1 077	79	87
1995 .....	34 631	32 559	524	233	16	23	1 181	32	63
2000 .....	32 268	30 203	346	319	40	45	1 227	32	56
2004 .....	31 873	29 485	415	354	50	69	1 380	24	96
2005 .....	29 958	27 542	478	370	45	86	1 292	42	103

\*) Früheres Bundesgebiet einschl. Berlin-West;  
seit 1995 einschl. Gesamt-Berlin.

1) 1970 und 1975 außerdem § 248a StGB.

2) Bis 1997 § 243 Abs. 1 (Satz 2) Nr. 1.

3) Bis 1994 Sonstiger Diebstahl in besonders schweren Fällen § 243 Abs. 1 Nm. 2 - 6.

4) Bis 1997 § 244 Abs. 1 Nm. 1 und 2 StGB.

5) Bis 1994 § 244 Abs. 1 Nr. 3 StGB; 1995 bis 1997 §§ 244 Abs. 1 Nr. 3, 244a StGB.

### 3 Strafverfolgung \*)

#### 3.7 Verurteilte 1982 bis 2005 wegen Rauschgiftkriminalität nach Altersgruppen und Geschlecht

Jahr ----- Geschlecht ----- Altersgruppe	Rauschgift- delikte  insgesamt	Verstöße gegen das Betäubungsmittelgesetz (§§ des BtMG)									
		unerlaubtes Anbauen, Herstellen von, Handel treiben mit BtM als Mit- glied einer Bande (30 Abs. 1 Nr. 1, 30 a Abs. 1 und 2 Nm. 1, 2) 1)	gewerbs- mäßige Abgabe von BtM durch Erwachsene an Kinder oder Jugendliche (30 Abs. 1 Nr. 2)	Abgabe von BtM mit Todes- folge (30 Abs. 1 Nr. 3)	Einfuhr von BtM in nicht geringer Menge (30 Abs. 1 Nr. 4)	andere gewerbs- mäßig be- gangene Straftaten gegen das BtMG (29 Abs. 3 Nr. 1)	Gefähr- dung der Gesund- heit mehrerer Menschen durch BtM (29 Abs. 3 Nr. 2)	Abgabe von BtM durch Er- wachsene an Kinder oder Ju- gendliche (29a Abs. 1 Nr. 1) 2)	Handel mit, Besitz o. Abgabe von BtM in nicht geringer Menge (29a Abs. 1 Nr. 2) 3)	andere vor- sätzliche Straftaten gegen das BtMG (29 Abs. 1) 4)	fahr- lässige Straftaten gegen das BtMG (29 Abs. 4)
<b>Verurteilte insgesamt</b>											
1982 .....	17 105	52	3	24	819	644	87	342	2 795	12 254	85
1986 .....	17 145	55	9	11	1 648	281	6	83	1 815	13 233	4
1990 .....	24 295	27	8	14	1 641	443	5	38	1 930	20 183	6
1995 .....	31 393	126	48	22	3 140	256	11	274	3 569	23 944	3
2000 .....	45 090	375	66	15	3 405	606	11	779	5 037	34 750	46
2004 .....	49 739	606	66	9	2 741	1 144	22	1 147	5 297	38 697	10
2005 .....	51 472	549	72	10	2 682	1 137	22	1 143	5 561	40 281	15
<b>Männliche Jugendliche</b>											
1982 .....	1 043	3	-	2	36	14	2	5	69	909	3
1986 .....	533	1	-	-	9	5	-	1	40	477	-
1990 .....	769	1	-	-	11	10	-	1	26	720	-
1995 .....	1 414	6	-	2	60	8	2	4	116	1 216	-
2000 .....	3 255	12	1	2	99	32	-	6	149	2 954	-
2004 .....	3 492	12	1	-	38	86	1	5	160	3 189	-
2005 .....	3 408	6	1	-	28	86	4	8	124	3 150	1
<b>Männliche Heranwachsende</b>											
1982 .....	3 983	6	1	7	206	107	10	58	488	3 086	14
1986 .....	3 209	9	1	3	237	42	-	5	282	2 629	1
1990 .....	3 599	2	1	-	174	63	1	3	192	3 161	2
1995 .....	4 751	22	5	1	486	34	-	32	469	3 702	-
2000 .....	8 346	58	7	3	619	109	2	56	702	6 787	3
2004 .....	8 278	51	4	1	264	261	6	37	796	6 857	1
2005 .....	8 249	59	4	2	253	206	10	54	817	6 842	2
<b>Männliche Erwachsene</b>											
1982 .....	9 517	29	1	11	495	425	58	247	1 913	6 285	53
1986 .....	11 120	39	7	5	1 175	205	6	66	1 261	8 354	2
1990 .....	16 730	18	7	14	1 191	327	4	29	1 522	13 615	3
1995 .....	22 167	86	40	19	2 330	185	8	221	2 704	16 572	2
2000 .....	28 986	274	49	10	2 318	395	9	652	3 714	21 527	38
2004 .....	32 905	495	56	8	2 109	685	14	1 009	3 874	24 649	6
2005 .....	34 795	442	62	7	2 102	733	8	982	4 135	26 312	12
<b>Weibliche Jugendliche</b>											
1982 .....	379	1	-	1	1	8	-	1	16	349	2
1986 .....	115	-	-	-	5	-	-	-	13	97	-
1990 .....	117	-	-	-	3	1	-	-	7	106	-
1995 .....	121	-	-	-	4	-	-	1	9	106	1
2000 .....	335	3	-	-	11	6	-	-	10	305	-
2004 .....	371	-	-	-	5	5	-	1	13	347	-
2005 .....	302	-	-	-	6	3	-	1	12	280	-
<b>Weibliche Heranwachsende</b>											
1982 .....	755	1	-	-	28	22	-	3	79	621	1
1986 .....	534	1	-	-	41	9	-	3	51	429	-
1990 .....	505	-	-	-	35	9	-	1	25	435	-
1995 .....	424	-	-	-	31	3	-	3	32	355	-
2000 .....	725	2	-	-	62	14	-	6	58	583	-
2004 .....	797	7	-	-	43	21	-	2	72	652	-
2005 .....	735	2	-	-	29	14	-	5	60	625	-
<b>Weibliche Erwachsene</b>											
1982 .....	1 428	12	1	3	53	68	17	28	230	1 004	12
1986 .....	1 634	5	1	3	181	20	-	8	168	1 247	1
1990 .....	2 575	6	-	-	227	33	-	4	158	2 146	1
1995 .....	2 516	12	3	-	229	26	1	13	239	1 993	-
2000 .....	3 443	26	9	-	296	50	-	59	404	2 594	5
2004 .....	3 896	41	5	-	282	86	1	93	382	3 003	3
2005 .....	3 983	40	5	1	264	95	-	93	413	3 072	-

\*) Früheres Bundesgebiet einschl. Berlin-West; seit 1995 einschl. Gesamt-Berlin.

1) Bis 1992 § 30 Abs. 1 Nr. 1 BtMG; 1993 und 1994 §§ 30 Abs. 1 Nr. 1, 30a Abs. 1 BtMG.

2) Bis 1990 § 29 Abs. 3 Nr. 3; 1991 bis 1994 § 29a Abs. 1 Nr. 1a und b.

3) Bis 1990 § 29 Abs. 3 Nr. 4.

4) Bis 1995 § 29 Abs. 1 Nr. 2, 4 ff.



Gesetz §§	Art der Straftat 1)	Erfasste Personen mit Untersuchungs- haft  insgesamt	Haftgründe (auch mehrere)		
			flüchtig oder Fluchtgefahr  (§ 112 Abs.2 Nr.1, 2 StPO)	Verdunkelungs- gefahr  (§ 112 Abs.2 Nr.3 StPO)	Ver- brechen wider das Leben (§ 112 Abs. 3 StPO)
Insg	Straftaten insgesamt .....	27 252	25 578	1 425	795
InsgOV	Straftaten ohne Straftaten im Straßenverkehr .....	26 935	25 277	1 406	790
Verkehr	Straftaten im Straßenverkehr .....	317	301	19	5
StGB/V	Straftaten nach dem StGB (o.V.) zusammen .....	18 991	17 653	1 026	670
80-168, 331-357 ohne 142	Straftaten gg. den Staat, öffentl. Ordnung (o.V.), im Amt .....	725	674	53	13
174-184b	Straftaten gegen die sexuelle Selbstbestimmung .....	1 231	1 001	110	29
177, 178	dar.: Sexuelle Nötigung/ Vergewaltigung .....	652	549	62	13
185-200	Beleidigung .....	59	58	2	-
211-222	Straftaten gegen das Leben (o.V.) .....	520	427	33	162
211	dar.: Mord (ohne Mordversuch) .....	124	86	18	53
212, 213	Totschlag .....	308	266	9	82
223-231	Straftaten gegen die körperliche Unversehrtheit (o.V.) .....	2 097	1 901	164	66
223	dar.: Körperverletzung .....	696	642	60	12
224 Abs.1	Gefährliche Körperverletzung .....	1 316	1 181	98	45
234-241a	Straftaten gegen die persönliche Freiheit .....	256	232	26	10
169-173, 201-206	Sonstige Straftaten gegen die Person .....	78	77	2	2
242-248c	Diebstahl und Unterschlagung .....	7 158	6 800	279	201
242	dar.: Diebstahl .....	2 348	2 284	69	51
243 Abs. 1 Nr. 1	Einbruchdiebstahl 3) .....	3 010	2 810	123	100
246	Unterschlagung .....	75	74	3	2
249-255, 316a	Raub und Erpressung, räuber. Angriff auf Kraftfahrer .....	2 723	2 541	146	80
257-261	Begünstigung und Hehlerei .....	339	320	32	4
263-266b	Betrug und Untreue .....	2 047	1 928	115	49
263	dar.: Betrug .....	1 699	1 595	99	44
267-281	Urkundenfälschung .....	1 356	1 334	37	40
283-305a	Sonstige Straftaten gegen das Vermögen .....	93	83	8	2
306-323c o. 316a	Gemeingefährliche Straftaten (o.V.) .....	306	274	19	12
324-330a	Straftaten gegen die Umwelt .....	3	3	-	-
StGB/V	Straftaten im Straßenverkehr nach dem StGB .....	220	211	12	3
	davon: in Trunkenheit .....	172	164	7	2
	ohne Trunkenheit .....	48	47	5	1
StVG	Straftaten nach dem Straßenverkehrsgesetz .....	97	90	7	2
Andere	Straft.nach and.Bundes-u.Landesges. (o.StGB/StVG) .....	7 944	7 624	380	120
WStG	dar.: nach dem Wehrstrafgesetz .....	32	32	-	-
BtMG	nach dem Betäubungsmittelgesetz .....	6 053	5 775	321	107
AufenthG	nach dem Aufenthaltsgesetz .....	1 406	1 394	21	7

## 3.8.2 Verurteilte 2005 nach

Gesetz  §§	Art der Straftat 1)	Nach allgemeinem Strafrecht Verurteilte						
		mit Angaben über frühere Verurteilungen			Zahl der früheren Verurteilungen			
		zu- sammen	ohne frühere Verurteilung	mit früherer Verurteilung	eine	zwei	drei und vier	fünf und mehr
Insg	Straftaten insgesamt .....	658 591	335 619	322 972	86 002	48 597	60 198	128 175
InsgoV	Straftaten ohne Straftaten im Straßenverkehr .....	487 095	222 301	264 794	65 846	39 043	49 954	109 951
Verkehr	Straftaten im Straßenverkehr .....	171 496	113 318	58 178	20 156	9 554	10 244	18 224
StGBoV	Straftaten nach dem StGB (o.V.) zusammen .....	399 163	177 563	221 600	53 934	32 262	41 581	93 823
80-168, 331-357 ohne 142	Straftaten gg. den Staat, öffentl. Ordnung (o.V.), im Amt .....	18 454	8 356	10 098	2 561	1 432	1 859	4 246
174-184b	Straftaten gegen die sexuelle Selbstbestimmung .....	6 512	3 942	2 570	763	373	419	1 015
177, 178	dar.: Sexuelle Nötigung/ Vergewaltigung .....	1 445	727	718	191	94	136	297
185-200	Beleidigung .....	16 413	7 122	9 291	2 135	1 321	1 717	4 118
211-222	Straftaten gegen das Leben (o.V.) .....	830	521	309	78	47	56	128
211	dar.: Mord (ohne Mordversuch) .....	114	54	60	16	8	12	24
212, 213	Totschlag .....	303	154	149	33	24	24	68
223-231	Straftaten gegen die körperliche Unversehrtheit (o.V.) .....	47 801	19 993	27 808	6 410	4 054	5 341	12 003
223	dar.: Körperverletzung .....	30 659	12 091	18 568	4 161	2 706	3 566	8 135
224 Abs.1	Gefährliche Körperverletzung .....	12 721	4 893	7 828	1 755	1 153	1 523	3 397
234-241a	Straftaten gegen die persönliche Freiheit .....	8 624	4 391	4 233	1 092	621	834	1 686
169-173, 201-206	Sonstige Straftaten gegen die Person .....	4 104	1 776	2 328	659	396	508	765
242-248c	Diebstahl und Unterschlagung .....	112 177	42 010	70 167	15 493	9 454	12 327	32 893
242	dar.: Diebstahl .....	91 266	34 828	56 438	13 010	7 785	9 912	25 731
243 Abs. 1 Nr. 1	Einbruchdiebstahl 3) .....	8 663	2 367	6 296	960	671	1 041	3 624
246	Unterschlagung .....	6 439	3 102	3 337	906	565	660	1 206
249-255, 316a	Raub und Erpressung, räuber. Angriff auf Kraftfahrer .....	4 209	1 152	3 057	482	381	610	1 584
257-261	Begünstigung und Hehlerei .....	3 697	1 850	1 847	496	264	348	739
263-266b	Betrug und Untreue .....	139 904	67 404	72 500	19 282	11 250	14 148	27 820
263	dar.: Betrug .....	89 108	48 254	40 854	11 994	6 454	7 716	14 690
267-281	Urkundenfälschung .....	19 334	11 324	8 010	2 182	1 256	1 605	2 967
283-305a	Sonstige Straftaten gegen das Vermögen .....	11 150	5 011	6 139	1 543	992	1 248	2 356
306-323c o. 316a	Gemeingefährliche Straftaten (o.V.) .....	3 860	1 566	2 294	479	283	403	1 129
324-330a	Straftaten gegen die Umwelt .....	2 094	1 145	949	279	138	158	374
StGB/V	Straftaten im Straßenverkehr nach dem StGB .....	134 761	98 390	36 371	14 393	6 167	5 935	9 876
	davon: in Trunkenheit .....	97 519	68 882	28 637	11 016	4 761	4 652	8 208
	ohne Trunkenheit .....	37 242	29 508	7 734	3 377	1 406	1 283	1 668
StVG	Straftaten nach dem Straßenverkehrsgesetz .....	36 735	14 928	21 807	5 763	3 387	4 309	8 348
Andere	Straft.nach and.Bundes-u.Landesges. (o.StGB/StVG) .....	87 932	44 738	43 194	11 912	6 781	8 373	16 128
WStG	dar.: nach dem Wehrstrafgesetz .....	397	185	212	68	44	67	33
BtMG	nach dem Betäubungsmittelgesetz .....	39 893	13 751	26 142	5 490	3 740	5 366	11 546
AufenthG	nach dem Aufenthaltsgesetz .....	11 084	8 120	2 964	1 332	528	481	623

\*) Früheres Bundesgebiet einschl. Gesamt-Berlin; für die neuen Länder liegen keine flächendeckenden Angaben vor.

1) o.V. = ohne Straftaten im Straßenverkehr.

2) Bei Geldstrafe ist die Anzahl der Tagessätze maßgebend;

verfolgung \*)  
frühere Verurteilungen  
Untersuchungshaft nach deren Grund und Dauer

nebeneinander)		Dauer der Untersuchungshaft								Ge- setz §§
Wiederholungsgefahr bei Straftat		mehr als ... bis einschließlich ...					länger als 2)	kürzer als	gleichlang wie	
gg. die sex. Selbstbestimm. (§ 112a Abs. 1 Nr. 1 Nr.1 StPO)	gemäß § 112a Abs.1 Nr.2 StPO	bis	1 bis 3	3 bis 6	6 Monate	mehr als				
		1 Monat	Monate	Monate	bis 1 Jahr	1 Jahr	erkannte Strafe			
567	1 945	7 247	6 717	7 214	4 587	1 487	1 616	25 357	279	Insg
564	1 939	7 056	6 660	7 173	4 564	1 482	1 596	25 065	274	Insgo
3	6	191	57	41	23	5	20	292	5	Verk
505	1 266	4 919	5 124	4 895	2 987	1 066	1 300	17 462	229	StGBo
7	35	229	158	176	135	27	40	680	5	80..
244	38	179	174	353	356	169	74	1 155	2	174..
120	18	91	87	173	207	94	53	599	-	177..
-	-	39	11	8	1	-	6	50	3	185..
8	23	11	19	79	215	196	45	475	-	211..
3	3	2	-	14	36	72	12	112	-	211
2	18	6	12	53	140	97	26	282	-	212..
23	156	660	494	513	339	91	160	1 908	29	223..
8	34	277	189	154	64	12	65	617	14	223
14	119	370	299	334	247	66	88	1 213	15	224,1
10	9	61	57	56	42	40	19	236	1	234..
4	-	55	21	2	-	-	12	66	-	169..
134	535	1 922	2 404	1 931	765	136	509	6 542	107	242..
35	76	1 039	806	379	107	17	219	2 062	67	242
65	330	546	973	1 015	405	71	174	2 810	26	243..
-	1	24	29	13	7	2	9	64	2	246
33	235	363	597	871	662	230	172	2 531	20	249..
3	21	54	86	106	69	24	23	309	7	257..
25	143	712	554	444	240	97	108	1 918	21	263..
23	131	530	455	401	219	94	82	1 608	9	263
9	37	511	461	266	89	29	83	1 243	30	267..
1	2	52	23	11	2	5	16	75	2	283..
4	32	69	65	79	72	21	33	271	2	306..
-	-	2	-	-	-	1	-	3	-	324..
3	3	124	36	36	19	5	13	205	2	StGBV
2	2	110	26	22	12	2	10	161	1	
1	1	14	10	14	7	3	3	44	1	
-	3	67	21	5	4	-	7	87	3	StVG
59	673	2 137	1 536	2 278	1 577	416	296	7 603	45	And
-	-	21	9	2	-	-	5	25	2	WStG
52	644	1 131	1 056	2 022	1 475	369	165	5 869	19	BtMG
5	10	807	364	155	58	22	100	1 284	22	AufenthG

Art und Zahl der früheren Verurteilungen

Nach Jugendstrafrecht Verurteilte							Ge- setz §§
mit Angaben über frühere Verurteilungen			Zahl der früheren Verurteilungen				
zusammen	ohne frühere	mit früherer	eine	zwei	drei und vier	fünf und mehr	
	Verurteilung						
98 176	53 732	44 444	19 844	11 374	9 680	3 546	Insg
84 381	44 474	39 907	17 397	10 251	8 923	3 336	Insgo
13 795	9 258	4 537	2 447	1 123	757	210	Verk
73 013	38 800	34 213	14 935	8 751	7 655	2 872	StGBo
3 052	1 636	1 416	635	370	293	118	80..
984	630	354	143	75	90	46	174..
415	242	173	69	32	46	26	177..
1 268	588	680	274	200	149	57	185..
89	46	43	11	7	20	5	211..
19	10	9	4	1	3	1	211
38	19	19	3	4	10	2	212..
19 447	10 437	9 010	3 917	2 315	2 008	770	223..
8 289	4 260	4 029	1 780	1 023	885	341	223
10 718	5 914	4 804	2 045	1 256	1 088	415	224,1
921	456	465	195	119	108	43	234..
49	28	21	8	5	6	2	169..
26 976	14 959	12 017	5 421	3 066	2 592	938	242..
16 918	9 918	7 000	3 418	1 739	1 382	461	242
6 468	3 139	3 329	1 255	904	838	332	243..
948	519	429	207	102	86	34	246
5 067	2 278	2 789	1 023	715	715	336	249..
973	524	449	212	116	90	31	257..
8 232	3 845	4 387	1 886	1 102	1 047	352	263..
3 669	1 825	1 844	743	481	462	158	263
1 753	947	806	363	194	177	72	267..
3 658	2 122	1 536	756	407	303	70	283..
530	297	233	89	59	55	30	306..
14	7	7	2	1	2	2	324..
6 467	4 577	1 890	980	458	348	104	StGBV
4 392	3 101	1 291	655	309	254	73	
2 075	1 476	599	325	149	94	31	
7 328	4 681	2 647	1 467	665	409	106	StVG
11 368	5 674	5 694	2 462	1 500	1 268	464	And
148	74	74	33	16	17	8	WStG
9 701	4 748	4 953	2 117	1 310	1 107	419	BtMG
132	99	33	17	8	5	3	AufenthG

falls weder freiheitsentziehende noch Geldstrafe verhängt wurde,  
ist der Fall immer der Spalte "länger als" zugeordnet worden.

3) Einschl. Wohnungseinbruchdiebstahl nach § 244 Abs. 1 Nr. 3 StGB.

Lfd. Nr.	Hauptdeliktgruppen Straftaten (§§ des Strafgesetzbuches)	Verurteilte insgesamt 1)							
		Ins- gesamt	davon im Alter von ... bis unter ... Jahren						
			14 -	18 -	21 -	25 -	30 -	40 -	50 und mehr
			18	21	25	30	40	50	
1	Straftaten insgesamt .....	779 721	57 687	77 229	123 687	111 848	179 839	130 998	98 433
2	Straftaten ohne Straftaten im Straßenverkehr .....	590 759	49 720	60 770	99 484	88 795	137 376	91 822	62 792
3	Straftaten gegen den Staat, die öffentliche Ordnung und im Amt (außer unerlaubtem Entfernen vom Unfallort) (80 - 168 außer 142; 331 - 357) .....	22 292	1 647	2 436	3 724	3 065	5 084	3 717	2 619
	darunter:								
4	Widerstand gegen Vollstreckungsbeamte (113) .....	4 303	157	465	860	753	1 063	717	288
5	Hausfriedensbruch (123, 124) .....	3 250	236	287	534	453	746	586	408
6	Straftaten gegen die sexuelle Selbstbestimmung (174 - 184b) .....	7 877	678	491	711	931	2 187	1 622	1 257
	darunter:								
7	Sexueller Missbrauch von Kindern (176, 176a, 176b) .....	2 331	287	158	129	162	600	477	518
8	Vergewaltigung (177 Abs. 2 Nr. 1) .....	835	96	74	103	129	241	133	59
9	Andere Straftaten gegen die Person außer im Straßenverkehr (169 - 173, 185 - 241a außer 222 und 229 i. V. m. Verkehrsunfall) .....	103 154	13 353	13 143	15 811	13 135	22 716	15 308	9 688
	darunter:								
10	Verletzung der Unterhaltspflicht (170) .....	3 938	-	24	161	441	1 785	1 297	230
11	Mord und Totschlag (211 - 213) .....	594	21	58	91	69	169	98	88
12	Körperverletzung (223) .....	40 315	5 087	5 056	6 691	5 529	9 353	5 690	2 909
13	Gefährliche und schwere Körperverletzung (224 Abs. 1, 226 Abs. 1 und 2, 227) .....	24 894	6 867	5 286	4 014	2 525	3 348	1 853	1 001
14	Diebstahl und Unterschlagung (242 - 248c) .....	143 986	18 903	14 152	20 864	19 951	30 410	21 055	18 651
	darunter:								
15	Diebstahl (242) .....	111 391	12 469	8 865	15 307	15 186	24 116	18 115	17 333
16	Schwerer Diebstahl (243, 244, 244a) .....	23 639	5 692	4 336	4 114	3 412	4 005	1 537	543
17	Raub und Erpressung, räuberischer Angriff auf Kraftfahrer (249 - 255, 316a) .....	9 828	3 412	2 063	1 545	987	1 119	480	222
18	Andere Vermögensdelikte (257 - 305a) .....	193 869	6 902	16 219	36 313	32 167	49 154	32 910	20 204
	darunter:								
19	Betrug (263) .....	95 129	1 087	5 541	15 733	16 646	26 764	18 246	11 112
20	Urkundenfälschung (267, 271 - 273) .....	19 480	883	1 481	3 268	3 470	5 301	3 207	1 870
21	Gemeingefährliche einschl. Umweltstraftaten außer im Straßenverkehr (306 - 330a außer 315b, 315c, 316a; 323a i.V.m. Verkehrsunfall) .....	6 738	304	433	663	753	1 723	1 600	1 262
22	Straftaten im Straßenverkehr (142, 315b, 315c, 316; 222, 229, 323a i.V.m. Verkehrsunfall; ferner nach dem StVG) .....	188 962	7 967	16 459	24 203	23 053	42 463	39 176	35 641
	darunter:								
23	Unerlaubtes Entfernen vom Unfallort ohne Personen- schaden (142) .....	30 222	506	3 248	3 589	3 191	5 860	5 219	8 609
24	Fahrlässige Tötung und Körperverletzung im Straßenverkehr (222, 229) .....	17 259	185	2 076	2 441	2 057	3 540	3 122	3 838
25	Gefährdung des Straßenverkehrs durch Trunkenheit (315c Abs.1 Nr.1a, 316) .....	91 394	1 073	6 895	10 725	10 778	21 920	22 453	17 550
26	Straßenverkehrsgesetz (StVG) .....	45 228	6 031	3 678	6 709	6 410	10 059	7 525	4 816
27	Straftaten nach anderen Bundes- und Landesgesetzen (außer StGB und StVG) .....	103 015	4 521	11 833	19 853	17 806	24 983	15 130	8 889
	darunter:								
28	Betäubungsmittelgesetz .....	51 393	3 710	8 984	13 171	10 065	10 563	4 108	792
29	Aufenthaltsgesetz .....	11 486	34	569	1 696	2 501	3 933	1 956	797

\*) Früheres Bundesgebiet einschl. Gesamt-Berlin; für die neuen Länder liegen keine flächendeckenden Angaben vor.

1) Einschl. Staatenloser; aber ohne Verurteilte, die den Stationierungsstreitkräften angehören. Bei den verurteilten Angehörigen

der Stationierungsstreitkräfte wird - mangels näherer Informationen - unterstellt, daß sie alle in die Altersgruppe von 21 bis unter 25 Jahren fallen.



verfolgung\*)

Ausländer

der Straftat und Altersklassen

Ins- gesamt	davon im Alter von ... bis unter ... Jahren							Ins- gesamt	Verurteilte Ausländer 1) davon im Alter von ... bis unter ... Jahren							Lfd. Nr.
	14	18	21	25	30	40	50		14	18	21	25	30	40	50	
	-	-	-	-	-	-	und		-	-	-	-	-	-	und	
	18	21	25	30	40	50	mehr		18	21	25	30	40	50	mehr	
600 519	46 643	62 308	93 821	76 667	128 903	106 551	85 626	179 202	11 044	14 921	29 866	35 181	50 936	24 447	12 807	1
444 199	39 355	47 886	74 433	59 711	96 356	73 137	53 321	146 560	10 365	12 884	25 051	29 084	41 020	18 685	9 471	2
17 623	1 377	1 996	2 875	2 172	3 811	3 092	2 300	4 669	270	440	849	893	1 273	625	319	3
3 290	125	365	642	527	778	595	258	1 013	32	100	218	226	285	122	30	4
2 440	178	216	381	307	539	464	355	810	58	71	153	146	207	122	53	5
6 466	535	399	538	686	1 770	1 418	1 120	1 411	143	92	173	245	417	204	137	6
2 071	251	143	112	134	528	435	468	260	36	15	17	28	72	42	50	7
534	68	51	57	68	146	96	48	301	28	23	46	61	95	37	11	8
79 046	10 239	10 412	11 961	9 005	16 364	12 608	8 457	24 108	3 114	2 731	3 850	4 130	6 352	2 700	1 231	9
3 418	-	22	135	364	1 508	1 177	212	520	-	2	26	77	277	120	18	10
410	19	35	62	40	110	75	69	184	2	23	29	29	59	23	19	11
30 532	3 939	4 040	5 101	3 759	6 598	4 617	2 478	9 783	1 148	1 016	1 590	1 770	2 755	1 073	431	12
18 443	5 169	4 115	2 986	1 637	2 257	1 453	826	6 451	1 698	1 171	1 028	888	1 091	400	175	13
106 064	15 184	10 796	14 550	12 668	20 709	16 333	15 824	37 922	3 719	3 356	6 314	7 283	9 701	4 722	2 827	14
81 194	9 887	6 616	10 449	9 430	16 142	13 982	14 688	30 197	2 582	2 249	4 858	5 756	7 974	4 133	2 645	15
17 302	4 694	3 378	2 865	2 108	2 690	1 133	434	6 337	998	958	1 249	1 304	1 315	404	109	16
6 583	2 206	1 446	1 058	587	715	376	195	3 245	1 206	617	487	400	404	104	27	17
153 314	5 709	13 249	29 090	23 671	36 872	27 282	17 441	40 555	1 193	2 970	7 223	8 496	12 282	5 628	2 763	18
78 802	869	4 705	13 325	13 248	21 290	15 637	9 728	16 327	218	836	2 408	3 398	5 474	2 609	1 384	19
11 873	703	1 007	1 935	1 611	2 950	2 226	1 441	7 607	180	474	1 333	1 859	2 351	981	429	20
5 798	268	392	557	600	1 401	1 442	1 138	940	36	41	106	153	322	158	124	21
156 320	7 288	14 422	19 388	16 956	32 547	33 414	32 305	32 642	679	2 037	4 815	6 097	9 916	5 762	3 336	22
24 675	423	2 792	2 810	2 305	4 356	4 233	7 756	5 547	83	456	779	886	1 504	986	853	23
14 596	166	1 849	2 048	1 608	2 757	2 700	3 468	2 663	19	227	393	449	783	422	370	24
78 797	1 028	6 266	9 145	8 603	17 856	19 730	16 169	12 597	45	629	1 580	2 175	4 064	2 723	1 381	25
34 295	5 520	3 052	4 814	3 980	6 757	6 017	4 155	10 933	511	626	1 895	2 430	3 302	1 508	661	26
69 305	3 837	9 196	13 804	10 322	14 714	10 586	6 846	33 710	684	2 637	6 049	7 484	10 269	4 544	2 043	27
39 389	3 191	7 498	10 281	7 112	7 465	3 250	592	12 004	519	1 486	2 890	2 953	3 098	858	200	28
1 063	2	43	98	129	323	267	201	10 423	32	526	1 598	2 372	3 610	1 689	596	29

**3 Strafverfolgung \*)**  
**3.9 Deutsche und Ausländer**  
**3.9.2 Verurteilte 1976 bis 2005 insgesamt und nach ausgewählten Staatsangehörigkeiten**

Jahr	Insgesamt	Deutsche	Ausländer					Stationie- rungs- streitkräfte
			zusammen 1)	darunter				
				Griechen	Italiener	ehem. jugoslawi- sche Staats- angehörige	Türken	
Alle Straftaten Insgesamt								
1976 .....	699 339	626 028	70 800	4 696	9 938	14 893	15 457	2 511
1980 .....	732 481	648 899	81 358	3 513	11 055	13 923	22 318	2 224
1985 .....	719 924	636 530	81 009	3 335	8 773	11 637	21 512	2 385
1990 .....	692 363	569 323	120 532	3 603	8 866	17 226	27 642	2 508
1995 .....	759 989	552 153	205 900	4 307	9 968	43 609	41 023	1 936
2000 .....	732 733	550 890	180 515	3 752	10 016	29 485	41 421	1 328
2001 .....	718 702	548 147	169 507	3 828	9 584	23 237	39 891	1 048
2002 .....	719 751	545 232	173 308	3 772	10 088	21 359	41 124	1 211
2003 .....	736 297	558 461	176 871	4 032	10 490	19 019	41 788	965
2004 .....	775 802	596 001	179 144	4 208	10 568	15 876	44 086	657
2005 .....	780 659	600 519	179 202	4 159	10 260	9 776	44 232	938
Männlich								
1976 .....	595 985	533 046	60 696	2 713	8 723	12 194	13 555	2 243
1980 .....	621 393	548 688	70 675	2 814	9 892	11 077	20 088	2 030
1985 .....	601 667	529 909	69 692	2 853	7 741	9 283	19 359	2 066
1990 .....	578 556	472 832	103 572	3 114	7 923	14 143	25 289	2 152
1995 .....	645 014	460 669	182 587	3 814	8 949	38 574	37 843	1 758
2000 .....	608 319	452 798	154 348	3 257	8 939	24 683	37 321	1 173
2001 .....	597 389	451 938	144 520	3 327	8 466	18 883	36 054	931
2002 .....	597 761	449 085	147 617	3 266	8 911	17 540	36 844	1 059
2003 .....	607 961	457 541	149 554	3 496	9 223	15 465	37 455	866
2004 .....	637 324	485 508	151 218	3 602	9 253	12 955	39 682	598
2005 .....	639 769	488 218	150 736	3 507	8 955	7 892	39 581	815
Weiblich								
1976 .....	103 354	92 982	10 104	1 983	1 215	2 699	1 902	268
1980 .....	111 088	100 211	10 683	699	1 163	2 846	2 230	194
1985 .....	118 257	106 621	11 317	482	1 032	2 354	2 153	319
1990 .....	113 807	96 491	16 960	489	943	3 083	2 353	356
1995 .....	114 975	91 484	23 313	493	1 019	5 035	3 180	178
2000 .....	124 414	98 092	26 167	495	1 077	4 802	4 100	155
2001 .....	121 313	96 209	24 987	501	1 118	4 354	3 837	117
2002 .....	121 990	96 147	25 691	506	1 177	3 819	4 280	152
2003 .....	128 336	100 920	27 317	536	1 267	3 554	4 333	99
2004 .....	138 478	110 493	27 926	606	1 315	2 921	4 404	59
2005 .....	140 890	112 301	28 466	652	1 305	1 884	4 651	123
Straftaten ohne solche im Straßenverkehr Insgesamt								
1976 .....	388 767	342 919	44 771	3 282	6 227	9 137	9 514	1 077
1980 .....	403 181	349 243	53 191	2 363	6 714	8 920	15 155	747
1985 .....	452 291	390 763	60 559	2 475	6 504	8 698	15 898	969
1990 .....	433 682	340 034	92 458	2 492	6 499	13 296	21 070	1 190
1995 .....	497 935	341 574	155 349	2 939	7 261	31 686	31 208	1 012
2000 .....	522 839	376 895	145 128	2 767	7 562	24 790	32 640	816
2001 .....	517 118	380 356	136 129	2 801	7 261	19 322	31 478	633
2002 .....	522 916	383 167	139 010	2 737	7 654	17 489	32 333	739
2003 .....	541 019	397 792	142 683	3 023	8 038	15 718	33 177	544
2004 .....	579 318	432 828	146 144	3 238	8 218	13 315	35 611	346
2005 .....	591 357	444 199	146 560	3 279	8 109	8 045	36 231	598
Männlich								
1976 .....	312 053	275 135	35 983	2 362	5 116	6 745	7 786	935
1980 .....	322 002	277 392	43 960	1 729	5 703	6 383	13 161	650
1985 .....	361 448	310 071	50 542	2 027	5 557	6 561	13 988	835
1990 .....	348 065	269 653	77 392	2 075	5 671	10 472	19 033	1 020
1995 .....	411 525	275 449	135 154	2 529	6 400	27 191	28 529	922
2000 .....	425 653	303 025	121 904	2 349	6 624	20 253	29 152	724
2001 .....	422 015	307 345	114 111	2 367	6 307	15 194	28 273	559
2002 .....	427 148	309 965	116 546	2 302	6 651	13 966	28 752	637
2003 .....	439 529	320 216	118 828	2 549	6 973	12 437	29 541	485
2004 .....	467 963	346 292	121 357	2 719	7 075	10 561	31 829	314
2005 .....	476 781	354 988	121 281	2 710	6 968	6 314	32 185	512
Weiblich								
1976 .....	76 714	67 784	8 788	920	1 111	2 392	1 728	142
1980 .....	81 179	71 851	9 231	634	1 011	2 537	1 994	97
1985 .....	90 843	80 692	10 017	448	947	2 137	1 910	134
1990 .....	85 617	70 381	15 066	417	828	2 824	2 037	170
1995 .....	86 410	66 125	20 195	410	861	4 495	2 679	90
2000 .....	97 186	73 870	23 224	418	938	4 537	3 488	92
2001 .....	95 103	73 011	22 018	434	954	4 128	3 205	74
2002 .....	95 768	73 202	22 464	435	1 003	3 523	3 581	102
2003 .....	101 490	77 576	23 855	474	1 065	3 281	3 636	59
2004 .....	111 355	86 536	24 787	519	1 143	2 754	3 782	32
2005 .....	114 576	89 211	25 279	569	1 141	1 731	4 046	86

\*) Früheres Bundesgebiet einschl. Berlin-West; seit 1995 einschl. Gesamt-Berlin.

1) Einschl. Staatenloser, aber ohne Verurteilte, die den  
Stationierungstreitkräften angehören;

zur Bewertung der zahlenmäßigen Entwicklung bei den statistisch erfassten  
ausländischen Verurteilten seit 1999 bitte Vorbemerkung beachten.

**3 Strafverfolgung**  
**3.9 Deutsche und Ausländer**  
**3.9.3 Ersuchen um Auslieferung an die Bundesrepublik Deutschland (Einlieferungen) 2005**

Ersuchender bzw. ersuchter Staat	Unerledigte Verfahren zu Jahresbeginn		Neuzugänge		Erledigte Verfahren						Unerledigte Verfahren am Jahresende	
	Straf- ver- folgung	Straf- voll- strek- kung	Straf- ver- folgung	Straf- voll- strek- kung	ins- gesamt	davon		und zwar erledigt 1)			Straf- ver- folgung	Straf- voll- strek- kung
						Straf- ver- folgung	Straf- voll- strek- kung	durch Bewilli- gung	durch Ab- lehnung	auf andere Weise		
Ersuchen insgesamt.....	616	102	682	113	837	714	123	1 421	95	228	584	92
Ägypten .....	-	-	1	-	1	1	-	5	-	-	-	-
Albanien .....	2	-	-	-	-	-	-	-	-	-	2	-
Argentinien .....	5	-	-	-	2	2	-	-	-	2	3	-
Australien .....	3	-	1	-	1	1	-	1	-	-	3	-
Bahamas .....	1	-	-	-	-	-	-	-	-	-	1	-
Belgien .....	27	11	30	2	45	35	10	88	10	19	22	3
Bolivien .....	-	-	-	1	1	-	1	-	-	4	-	-
Bosnien-Herzegowina .....	5	-	6	-	7	7	-	6	11	1	4	-
Brasilien .....	15	-	18	1	2	1	1	-	-	3	32	-
Bulgarien .....	4	-	7	-	7	7	-	12	-	-	4	-
China .....	1	-	-	-	-	-	-	-	-	-	1	-
Costa Rica .....	2	-	-	-	-	-	-	-	-	-	2	-
Dänemark .....	6	-	6	1	4	3	1	5	-	-	9	-
Dominikanische Republik .....	2	-	2	-	3	3	-	3	-	4	1	-
Estland .....	2	-	3	-	1	1	-	-	-	2	4	-
Finnland .....	2	-	5	-	2	2	-	3	-	-	5	-
Frankreich .....	49	5	53	12	72	66	6	136	1	17	36	11
Gibraltar .....	-	-	1	-	-	-	-	-	-	-	1	-
Griechenland .....	13	2	14	6	18	13	5	27	10	3	14	3
Indien .....	2	-	-	-	2	2	-	-	2	-	-	-
Irland .....	-	-	1	-	-	-	-	-	-	-	1	-
Island .....	-	-	1	-	1	1	-	1	-	-	-	-
Israel .....	1	-	-	-	1	1	-	1	-	-	-	-
Italien .....	30	6	37	4	40	36	4	63	6	10	31	6
Jamaika .....	1	-	-	-	1	1	-	-	-	1	-	-
Jordanien .....	-	-	-	1	1	-	1	-	-	7	-	-
Kanada .....	7	2	1	-	4	3	1	-	-	12	5	1
Kasachstan .....	-	-	1	-	1	1	-	1	-	-	-	-
Kolumbien .....	-	1	-	-	1	-	1	1	-	-	-	-
Kroatien .....	-	1	5	-	4	4	-	8	1	-	1	1
Lettland .....	2	-	6	-	5	5	-	12	-	2	3	-
Libanon .....	2	1	-	-	-	-	-	-	-	-	2	1
Liechtenstein .....	-	1	-	-	-	-	-	-	-	-	-	1
Litauen .....	16	-	21	3	28	26	2	65	-	-	11	1
Luxemburg .....	1	1	1	1	2	1	1	1	2	-	1	1
Marokko .....	1	-	1	1	-	-	-	-	-	-	2	1
Mazedonien .....	3	-	2	-	4	4	-	5	-	-	1	-
Mexiko .....	1	1	-	-	2	1	1	-	1	1	-	-
Monaco .....	-	1	-	-	-	-	-	-	-	-	-	1
Namibia .....	1	-	-	-	-	-	-	-	-	-	1	-
Niederlande .....	100	8	91	13	138	120	18	196	13	30	71	3
Norwegen .....	-	2	2	3	4	2	2	9	-	-	-	3
Österreich .....	46	10	81	20	99	80	19	184	6	15	47	11
Panama .....	-	1	-	-	1	-	1	1	-	-	-	-
Paraguay .....	1	-	1	-	1	1	-	1	-	-	1	-
Peru .....	1	-	-	-	-	-	-	-	-	-	1	-
Polen .....	30	1	52	5	45	43	2	81	23	2	39	4
Portugal .....	9	2	9	2	12	9	3	18	-	12	9	1
Rumänien .....	6	-	3	1	4	3	1	7	-	-	6	-
Russische Föderation .....	2	-	3	1	2	1	1	6	-	-	4	-
Schweden .....	5	1	5	2	6	5	1	13	-	-	5	2
Schweiz .....	33	3	36	10	45	36	9	79	-	5	33	4
Serbien und Montenegro .....	1	-	4	-	3	3	-	10	-	-	2	-
Slowakei .....	1	-	5	-	4	4	-	2	4	-	2	-
Slowenien .....	3	-	13	-	10	10	-	10	1	11	6	-
Spanien .....	76	27	78	15	116	94	22	228	2	43	60	20
Südafrika .....	2	-	-	-	1	1	-	-	-	3	1	-
Syrien, Arabische Republik .....	5	-	1	-	-	-	-	-	-	-	6	-
Thailand .....	7	-	4	1	5	4	1	-	-	6	7	-
Tschechische Republik .....	21	1	16	4	15	14	1	17	-	-	23	4
Türkei .....	-	-	2	-	2	2	-	1	-	1	-	-
Ukraine .....	1	-	4	-	2	2	-	2	-	-	3	-
Ungarn .....	26	2	26	1	32	30	2	64	1	2	22	1
Venezuela .....	-	2	1	-	1	-	1	-	1	-	1	1
Vereinigte Arabische Emirate .....	-	-	1	-	-	-	-	-	-	-	1	-
Vereinigte Staaten von Amerika .....	12	4	3	1	6	5	1	6	-	5	10	4
Vereinigtes Königreich .....	20	5	13	1	17	14	3	38	-	5	19	3
Weißrussland (Belarus) .....	1	-	1	-	-	-	-	-	-	-	2	-
Zypern .....	-	-	3	-	3	3	-	4	-	-	-	-

1) Mehrfachzählungen der Verfahren möglich, da ein Ersuchen bezogen auf eine Straftat bewilligt, bezogen auf eine andere Straftat abgelehnt werden kann.

Quelle: Bundesministerium der Justiz.

**3 Strafverfolgung**  
**3.9 Deutsche und Ausländer**  
**3.9.4 Ersuchen um Auslieferung aus der Bundesrepublik Deutschland 2005**

Ersuchender bzw. ersuchter Staat	Unerledigte Verfahren zu Jahresbeginn		Neuzugänge		Erledigte Verfahren							Unerledigte Verfahren am Jahresende	
	Straf- ver- folgung	Straf- voll- strek- kung	Straf- ver- folgung	Straf- voll- strek- kung	ins- gesamt	davon		und zwar erledigt 1)				Straf- ver- folgung	Straf- voll- strek- kung
						Straf- ver- folgung	Straf- voll- strek- kung	durch Bewilligung mit Ein- verständnis der Ver- folgten	aufgrund gericht- licher Entschei- dung	durch Ab- lehnung	auf andere Weise		
Ersuchen insgesamt .....	435	163	456	191	654	473	181	512	366	176	99	418	173
Ägypten .....	-	1	-	1	1	-	1	-	-	1	-	-	1
Albanien .....	2	3	-	2	4	1	3	-	7	2	-	1	2
Algerien .....	2	-	-	2	1	-	1	-	-	-	2	2	1
Argentinien .....	1	-	2	-	2	2	-	1	-	-	1	1	-
Armenien .....	-	-	1	-	-	-	-	-	-	-	-	1	-
Aserbaidschan .....	-	-	1	1	2	1	1	-	-	1	1	-	-
Äthiopien .....	1	-	-	-	1	1	-	-	-	1	-	-	-
Belgien .....	17	11	22	13	34	19	15	33	12	17	4	20	9
Bosnien-Herzegowina .....	2	7	2	2	9	2	7	6	14	1	-	2	2
Bulgarien .....	4	3	2	-	6	3	3	9	2	-	2	3	-
Chile .....	1	-	-	-	-	-	-	-	-	-	-	1	-
Dänemark .....	1	-	5	2	8	6	2	4	8	1	-	-	-
Estland .....	2	-	-	-	1	1	-	-	1	-	-	1	-
Finnland .....	3	2	4	-	5	4	1	7	-	-	2	3	1
Frankreich .....	30	13	18	16	44	26	18	29	16	16	3	22	11
Griechenland .....	1	3	3	5	4	1	3	1	4	-	2	3	5
Indien .....	-	-	1	-	1	1	-	-	-	-	2	-	-
Intern. Strafgerichtshof 2) .....	2	-	-	-	-	-	-	-	-	-	-	2	-
Iran .....	-	-	1	-	1	1	-	-	-	1	-	-	-
Israel .....	1	-	-	-	-	-	-	-	-	-	-	1	-
Italien .....	43	19	22	12	51	32	19	40	46	19	4	33	12
Jemen .....	1	-	-	-	-	-	-	-	-	-	-	1	-
Jugoslawien (Kosovo) .....	1	-	-	-	-	-	-	-	-	-	-	1	-
Jugoslawien 3) .....	5	6	-	-	-	-	-	-	-	-	-	5	6
Kanada .....	1	-	-	-	1	1	-	-	3	-	-	-	-
Katar .....	-	-	1	-	1	1	-	-	-	-	1	-	-
Kolumbien .....	-	-	1	-	1	1	-	-	-	1	-	-	-
Kroatien .....	3	3	10	2	9	6	3	5	10	-	2	7	2
Lettland .....	7	-	6	-	2	2	-	4	1	-	-	11	-
Libanon .....	1	-	-	-	-	-	-	-	-	-	-	1	-
Litauen .....	42	9	52	14	60	47	13	63	33	2	1	47	10
Luxemburg .....	4	1	2	-	4	4	-	-	6	-	1	2	1
Mali .....	1	-	-	-	-	-	-	-	-	-	-	1	-
Marokko .....	1	-	-	-	-	-	-	-	-	-	-	1	-
Mazedonien .....	-	-	-	4	1	-	1	-	-	1	-	-	3
Mexiko .....	-	-	1	-	1	1	-	1	-	-	-	-	-
Moldau (Republik) .....	9	-	5	1	8	8	-	5	1	3	2	6	1
Niederlande .....	18	2	46	2	52	49	3	80	28	9	8	15	1
Norwegen .....	7	-	4	1	8	8	-	11	4	-	-	3	1
Österreich .....	38	5	52	6	44	41	3	31	25	9	13	49	8
Panama .....	1	-	-	-	-	-	-	-	-	-	-	1	-
Paraguay .....	1	-	-	-	-	-	-	-	-	-	-	1	-
Peru .....	5	-	1	-	4	4	-	-	1	7	-	2	-
Polen .....	47	20	79	44	108	81	27	84	58	46	7	45	37
Portugal .....	4	-	3	3	4	4	-	2	-	2	1	3	3
Rumänien .....	6	17	3	25	19	4	15	18	7	-	5	5	27
Russische Föderation .....	14	1	6	2	7	6	1	-	10	3	2	14	2
Schweden .....	4	3	8	1	8	6	2	4	5	2	-	6	2
Schweiz .....	11	-	17	2	21	19	2	22	8	-	-	9	-
Serbien und Montenegro .....	5	3	5	3	6	4	2	4	2	3	1	6	4
Slowakei .....	3	-	6	2	6	4	2	5	2	-	1	5	-
Slowenien .....	3	-	2	-	3	3	-	2	1	-	-	2	-
Spanien .....	12	2	11	3	21	18	3	8	4	12	5	5	2
Tschechische Republik .....	7	5	4	7	15	6	9	6	11	3	3	5	3
Tunesien .....	1	3	1	-	-	-	-	-	-	-	-	2	3
Türkei .....	20	12	6	11	21	7	14	2	9	8	10	19	9
Ukraine .....	6	2	6	-	7	6	1	1	6	2	2	6	1
Ungarn .....	8	3	15	1	13	10	3	16	8	2	3	13	1
Vereinigte Arabische Emirate .....	2	1	-	1	2	-	2	-	-	-	2	2	-
Vereinigte Staaten von Amerika .....	17	-	7	-	12	12	-	2	8	-	5	12	-
Vereinigtes Königreich .....	3	2	9	-	8	7	1	5	4	1	1	5	1
Weißrussland (Belarus) .....	3	1	3	-	2	2	-	1	1	-	-	4	1

1) Mehrfachzählungen der Verfahren möglich, da ein Ersuchen bezogen auf eine Straftat bewilligt, bezogen auf eine andere Straftat abgelehnt werden kann.

2) Internationaler Strafgerichtshof Jugoslawien.  
3) Serbien und Montenegro.

### 3 Strafverfolgung \*)

#### 3.10 Täter-Opfer-Ausgleich (TOA);

Verurteilte sowie Personen mit Auflagen und Weisungen nach JGG, denen auferlegt wurde, sich um einen Täter-Opfer-Ausgleich zu bemühen, 2005 nach dem angewandten Strafrecht und der schwersten verhängten Sanktion

Hauptdeliktsguppe	Entscheidung mit TOA-Weisung nach										
	insgesamt	nach allgemeinem Strafrecht				nach Jugendstrafrecht					
		zu- sammen	davon verurteilt zu			zu- sammen	davon zu 1)				
			Geldstrafe	Freiheitsstrafe			Jugendstrafe		Zuchtmittel		Erzie- hungs- maßregeln
zu- sammen	dar. zur Bewäh- rung	zu- sammen		dar. zur Bewäh- rung	zu- sammen	dar. Jugend arrest					
Insgesamt											
Straftaten insgesamt .....	995	218	135	83	73	777	55	40	677	170	45
Straftaten gegen den Staat, die öffentliche Ordnung und im Amt .....	17	5	4	1	1	12	1	1	11	3	-
Straftaten gegen die sexuelle Selbstbestimmung .....	12	6	-	6	5	6	1	1	4	3	1
Andere Straftaten gegen die Person (außer im Straßenverkehr) .....	470	89	44	45	43	381	23	16	319	101	39
Diebstahl und Unterschlagung.....	134	15	12	3	2	119	7	5	111	24	1
Raub und Erpressung, räuberischer Angriff auf Kraftfahrer .....	59	7	-	7	2	52	15	9	36	12	1
Andere Vermögensdelikte .....	186	30	18	12	11	156	6	6	148	19	2
Gemeingefährliche Straftaten (außer im Straßenverkehr) .....	6	3	2	1	1	3	1	1	2	1	-
Straftaten im Straßenverkehr.....	76	47	42	5	5	29	1	1	27	6	1
Straftaten nach anderen Bundes- und Landesgesetzen	35	16	13	3	3	19	-	-	19	1	-
Männer											
Straftaten insgesamt .....	857	187	109	78	69	670	53	38	578	154	39
Straftaten gegen den Staat, die öffentliche Ordnung und im Amt .....	14	3	2	1	1	11	1	1	10	3	-
Straftaten gegen die sexuelle Selbstbestimmung .....	12	6	-	6	5	6	1	1	4	3	1
Andere Straftaten gegen die Person (außer im Straßenverkehr) .....	415	84	39	45	43	331	22	15	274	92	35
Diebstahl und Unterschlagung.....	109	12	9	3	2	97	7	5	90	22	-
Raub und Erpressung, räuberischer Angriff auf Kraftfahrer .....	55	7	-	7	2	48	15	9	32	11	1
Andere Vermögensdelikte .....	150	20	13	7	7	130	5	5	123	15	2
Gemeingefährliche Straftaten (außer im Straßenverkehr) .....	4	2	1	1	1	2	1	1	1	1	-
Straftaten im Straßenverkehr.....	65	39	34	5	5	26	1	1	25	6	-
Straftaten nach anderen Bundes- und Landesgesetzen	33	14	11	3	3	19	-	-	19	1	-
Frauen											
Straftaten insgesamt .....	138	31	26	5	4	107	2	2	99	16	6
Straftaten gegen den Staat, die öffentliche Ordnung und im Amt .....	3	2	2	-	-	1	-	-	1	-	-
Straftaten gegen die sexuelle Selbstbestimmung .....	-	-	-	-	-	-	-	-	-	-	-
Andere Straftaten gegen die Person (außer im Straßenverkehr) .....	55	5	5	-	-	50	1	1	45	9	4
Diebstahl und Unterschlagung.....	25	3	3	-	-	22	-	-	21	2	1
Raub und Erpressung, räuberischer Angriff auf Kraftfahrer .....	4	-	-	-	-	4	-	-	4	1	-
Andere Vermögensdelikte .....	36	10	5	5	4	26	1	1	25	4	-
Gemeingefährliche Straftaten (außer im Straßenverkehr) .....	2	1	1	-	-	1	-	-	1	-	-
Straftaten im Straßenverkehr.....	11	8	8	-	-	3	-	-	2	-	1
Straftaten nach anderen Bundes- und Landesgesetzen	2	2	2	-	-	-	-	-	-	-	-

\*) Früheres Bundesgebiet einschl. Berlin; eine Untererfassung der TOA-Weisungen in der Strafverfolgungsstatistik kann nicht ausgeschlossen werden.

1) Auch soweit neben einer Verfahrenseinstellung Auflagen oder Weisungen nach §§ 10, 15 JGG angeordnet wurden.



**4 Strafvollzug**  
4.1 Zahl der Anstalten 1970 bis 2005, Belegungsfähigkeit und Belegung

Jahr <sup>1)</sup>  Land		Organisa- torisch selb- ständige Anstalten	Belegungsfähigkeit <sup>2)</sup>			Belegung <sup>2)</sup>						
			insgesamt	darunter für		insgesamt	darunter in					
				Einzel-  Unterbringung	gemein- same		Einzel-  Unterbringung	gemeinsamer  Unterbringung	Anzahl	% <sup>3)</sup>	Anzahl	% <sup>3)</sup>
Anzahl			Anzahl	% <sup>3)</sup>	Anzahl	% <sup>3)</sup>	Anzahl	% <sup>3)</sup>				
Früheres Bundesgebiet <sup>4)</sup>	1970 .....	211	60 949	35 820	21 472	42 999	71	27 971	78	13 482	63	
	1980 .....	162	57 705	37 966	19 739	51 889	90	31 913	84	19 976	101	
	1990 .....	170	59 455	39 832	19 623	44 335	75	29 274	73	15 061	77	
	Deutschland	1995 .....	221	70 838	43 631	27 207	61 108	86	33 140	76	27 968	103
		2000 5) ...	222	76 646	46 339	29 441	70 252	92	34 789	75	35 062	119
		2002 5) ...	209	78 466	48 781	28 859	70 977	90	37 180	76	33 210	115
		2003 5) ...	205	78 753	49 373	28 554	79 153	101	40 376	82	38 068	133
		2004 5) ...	202	79 209	50 458	27 925	79 452	100	41 748	83	37 003	133
2005 6) ...	199	79 687	52 336	27 351	78 664	99	42 967	82	35 023	128		
davon (2005):												
Baden-Württemberg .....		20	8 432	4 500	3 932	8 162	97	3 428	76	4 734	120	
Bayern .....		36	11 724	7 793	3 931	12 594	107	7 282	93	5 312	135	
Berlin .....		9	5 092	4 094	998	5 182	102	3 731	91	1 451	145	
Brandenburg .....		6	2 352	1 608	744	2 090	89	1 338	83	752	101	
Bremen 6) .....		1	748	623	125	674	90	.	.	.	.	
Hamburg .....		7	3 091	2 560	531	2 701	87	2 122	83	579	109	
Hessen .....		17	5 624	3 790	1 834	5 485	98	3 230	85	2 255	123	
Mecklenburg-Vorpommern .....		6	1 661	1 160	501	1 651	99	944	81	707	141	
Niedersachsen .....		16	7 276	5 109	2 167	6 787	93	4 385	86	2 402	111	
Nordrhein-Westfalen .....		37	18 540	12 028	6 512	17 890	96	9 556	79	8 334	128	
Rheinland-Pfalz .....		10	3 871	2 755	1 116	4 053	105	2 276	83	1 777	159	
Saarland .....		3	904	753	151	872	96	620	82	252	167	
Sachsen .....		10	4 258	2 130	2 128	4 246	100	1 557	73	2 689	126	
Sachsen-Anhalt .....		8	2 585	1 496	1 089	2 580	100	943	63	1 637	150	
Schleswig-Holstein .....		6	1 728	1 329	399	1 553	90	1 059	80	494	124	
Thüringen .....		7	1 801	608	1 193	2 144	119	496	82	1 648	138	

1) Bis 2002 zum Stichtag 31. Dezember, seit 2003 zum Stichtag 30. November.

Die zu den unterschiedlichen Stichtagen erhobenen Daten sind nur eingeschränkt vergleichbar (siehe Vorbemerkung).

2) 1970 gab es neben der Unterbringung in der Anstalt auch die Unterbringung auf Außenarbeitsstellen mit Gefangenenunterkunft; sie ist nur in der Spalte

"insgesamt" berücksichtigt.

3) Belegung jeweils in % der Belegungsfähigkeit.

4) Einschl. Berlin-West.

5) Keine Angaben über Einzel-/ gemeinsame Unterbringung für Bremen.

6) Keine Angaben über Belegung in Einzel-/ gemeinsamer Unterbringung für Bremen.

4.2 Art der Zugänge und Art der Abgänge 1970 bis 2005 \*)

Jahr — Land		Zugänge <sup>1)</sup>				Abgänge <sup>1)</sup>			
		insgesamt	und zwar			insgesamt	darunter Entlas- sungen in die Freiheit	davon wegen	
			Erstauf- nahmen aus der Freiheit	Eintritte <sup>2)</sup>	Straf- antritte			Ende der Strafe	Ausset- zung des Straf- restes
Früheres Bundesgebiet <sup>3)</sup>	1970 .....	313 840	.	.	59 544	317 267	71 618	54 461	17 157
	1980 .....	484 294	.	.	52 936	483 456	62 222	43 833	18 389
	1990 .....	512 539	88 071	192 327	40 236	512 105	53 392	35 310	18 082
Deutschland	1995 .....	650 407	146 644	269 670	54 363	649 587	68 196	48 278	19 918
	2000 .....	725 978	143 280	266 362	68 220	724 947	72 822	49 882	22 940
	2002 .....	697 391	136 383	256 825	65 133	696 617	74 244	51 539	22 705
	2003 .....	692 892	135 002	249 672	75 060	707 076	81 480	59 628	21 852
	2004 .....	675 268	129 152	246 519	70 524	655 148	85 532	56 740	28 792
	2005 .....	640 300	123 184	239 723	69 516	636 308	84 856	54 632	30 224
davon (2005):									
Baden-Württemberg .....		63 100	12 605	27 254	6 004	63 412	10 968	5 132	5 836
Bayern .....		83 232	19 636	32 958	12 040	83 116	12 608	9 360	3 248
Berlin .....		22 720	8 835	13 384	5 344	22 848	4 024	3 052	972
Brandenburg .....		17 224	3 887	5 688	1 864	13 464	2 652	1 916	736
Bremen .....		6 532	1 354	1 528	1 252	6 512	1 100	772	328
Hamburg .....		26 012	4 851	8 381	1 896	25 912	2 460	1 736	724
Hessen .....		41 524	9 356	18 939	4 944	41 556	4 824	3 120	1 704
Mecklenburg-Vorpommern .....		13 144	2 795	4 154	1 928	13 348	1 988	1 400	588
Niedersachsen .....		62 336	10 087	28 410	5 448	62 272	7 324	5 440	1 884
Nordrhein-Westfalen .....		191 316	27 355	60 594	15 320	190 804	19 628	11 464	8 164
Rheinland-Pfalz .....		31 884	5 008	9 060	3 604	31 720	3 900	2 072	1 828
Saarland .....		7 280	1 153	1 525	1 080	6 980	724	440	284
Sachsen .....		32 544	7 616	12 395	3 216	32 232	5 608	4 324	1 284
Sachsen-Anhalt .....		15 004	3 415	5 828	2 888	15 412	2 912	1 896	1 016
Schleswig-Holstein .....		11 364	2 879	4 720	1 920	11 536	2 204	1 340	864
Thüringen .....		15 084	2 352	4 905	768	15 184	1 932	1 168	764

\*) Bis 2002 erfasste Jahressummen. Seit 2003 werden Jahressummen nur noch für Erstaufnahmen und Eintritte erfasst. Ansonsten werden die Angaben aus den drei Erhebungsmonaten März, August und November hochgerechnet.

Vollzugs gezählt (z. B. aus Untersuchungshaft in Strafhaf) und Überweisungen von einer in eine andere Anstalt.

2) Erstmalige Aufnahmen aus der Freiheit sowie aus anderen Justizvollzugsanstalten.

3) Einschl. Berlin-West.

1) Als Zugänge bzw. Abgänge werden auch Veränderungen der Art des

**4 Strafvollzug**  
4.3 Art des Vollzugs 1970 bis 2005

Jahr <sup>1)</sup>	Land	Gefangene und Verwahrte insgesamt	Unter- suchungs- haft	Jugend- strafe	Freiheitsstrafe		Sicherungs- verwahrung	Sonstige Freiheitsentziehung		
					zu- sammen	darunter Ersatzfrei- heitsstrafe		zu- sammen	darunter	
									Straf- arrest	Abschie- bungshaft
Früheres Bundesgebiet <sup>2)</sup>	1970 .....	42 999	13 038	4 709	23 965	.	531	756	6	.
	1980 .....	51 889	14 929	5 691	30 072	1 278	195	1 002	25	288
	1990 .....	44 335	14 070	3 421	25 581	1 580	189	1 074	6	462
	1991 .....	45 892	15 292	3 322	25 803	1 532	184	1 291	4	584
	1992 3) ..	49 106	17 290	3 384	26 345	1 624	183	1 904	10	1 227
Deutschland	1993 3) .	59 833	21 787	4 105	30 258	2 255	183	3 500	7	2 584
	1994 .....	60 289	20 203	4 265	32 446	2 312	180	3 195	6	2 323
	1995 .....	61 108	19 787	4 513	34 101	2 492	163	2 544	3	1 688
	1996 .....	64 680	20 440	4 947	36 474	2 758	177	2 642	8	1 852
	1997 .....	68 029	19 935	5 600	39 128	3 150	191	3 175	1	2 283
	1998 .....	69 917	19 049	6 218	41 557	3 026	207	2 886	3	1 938
	1999 .....	69 214	17 661	6 352	42 160	2 824	227	2 814	9	1 923
	2000 .....	70 252	17 524	6 748	42 935	2 833	251	2 794	7	2 001
	2001 .....	70 203	17 431	6 613	43 264	2 757	277	2 618	4	1 824
	2002 .....	70 977	16 853	6 631	44 801	2 878	300	2 392	9	1 655
	2003 .....	79 153	16 785	6 706	52 384	3 563	321	2 957	4	1 622
	2004 .....	79 452	15 783	6 737	53 749	3 758	342	2 841	8	1 416
	2005 .....	78 664	15 228	6 517	54 038	3 600	365	2 516	4	1 113
davon (2005):										
Baden-Württemberg .....		8 162	1 892	519	5 318	338	61	372	1	108
Bayern .....		12 594	3 042	732	8 247	435	51	522	-	248
Berlin .....		5 182	907	413	3 764	214	20	78	-	2
Brandenburg .....		2 090	352	259	1 453	131	2	24	-	-
Bremen .....		674	124	35	515	53	-	-	-	-
Hamburg .....		2 701	636	80	1 836	143	15	134	1	80
Hessen .....		5 485	1 178	391	3 715	263	32	169	-	96
Mecklenburg-Vorpommern .....		1 651	260	236	1 110	78	1	44	-	16
Niedersachsen .....		6 787	1 022	638	4 871	438	24	232	-	78
Nordrhein-Westfalen .....		17 890	3 448	1 401	12 388	777	119	534	2	370
Rheinland-Pfalz .....		4 053	666	388	2 895	136	23	81	-	1
Saarland .....		872	209	85	575	28	-	3	-	-
Sachsen .....		4 246	575	554	2 961	277	2	154	-	54
Sachsen-Anhalt .....		2 580	369	412	1 713	125	1	85	-	22
Schleswig-Holstein .....		1 553	260	131	1 106	86	14	42	-	25
Thüringen .....		2 144	288	243	1 571	78	-	42	-	13

1) Bis 2002 zum Stichtag 31. Dezember, seit 2003 zum Stichtag 30. November. Die zu den unterschiedlichen Stichtagen erhobenen Daten sind nur eingeschränkt vergleichbar (siehe Vorbemerkung).

2) Früheres Bundesgebiet einschl. Berlin-West; 1992 einschl. Gesamt-Berlin.  
3) Für Hamburg Ergebnisse aus 1991.

#### 4 Strafvollzug

##### 4.4 In Maßregelvollzugsanstalten aufgrund strafrichterlicher Anordnung Untergebrachte 1987 - 2005 \*)

Jahr Land Art der strafrichterlich angeordneten Unterbringung	Bestand am 1.1. 1)		Zugang 2)		Abgang 3)				Bestand am 31.12.	
	insgesamt	dar. weiblich	insgesamt	dar. weiblich	insgesamt	dar. weiblich	dar. bedingte Entlassungen		insgesamt	dar. weiblich
							zusammen	dar. weiblich		
1987 .....	3 746	186	2 147	108	2 083	103	216	14	3 810	191
1989 .....	3 874	177	2 364	140	2 213	141	415	23	4 025	176
1991 .....	4 028	195	2 391	121	2 268	126	332	15	4 151	190
1993 .....	4 522	190	2 591	138	2 498	130	428	22	4 615	198
1995 .....	4 789	199	2 741	163	2 777	151	419	20	4 753	211
1997 .....	4 983	239	3 164	215	2 748	192	435	36	5 399	262
1998 .....	5 460	266	3 124	237	2 673	186	451	34	5 911	317
1999 4) .....	5 883	314	3 032	226	2 709	193	374	21	6 206	347
2000 4) .....	6 182	343	3 309	219	2 803	185	426	30	6 688	377
2001 4) .....	6 601	371	3 383	249	2 956	199	370	22	7 028	421
2002 .....	7 134	427	3 728	250	3 020	193	417	30	7 842	484
2003 .....	7 824	478	3 747	278	3 286	241	474	31	8 285	515
2004 .....	8 276	514	3 826	266	3 437	230	532	47	8 665	550
2005 .....	8 658	548	3 818	258	3 490	206	554	40	8 986	600
davon:										
Baden-Württemberg .....	908	67	359	30	376	24	63	2	891	73
Bayern .....	1 962	157	1 181	71	1 072	54	251	18	2 071	174
Berlin .....	545	47	201	26	173	21	81	14	573	52
Bremen .....	109	2	60	4	53	1	22	-	116	5
Hamburg .....	175	14	72	7	38	4	22	1	209	17
Hessen .....	693	55	274	32	281	32	-	-	686	55
Niedersachsen .....	1 114	53	464	26	385	15	35	-	1 193	64
Nordrhein-Westfalen .....	2 079	98	916	49	812	42	15	1	2 183	105
Rheinland-Pfalz .....	618	28	207	7	210	9	51	4	615	26
Saarland .....	164	11	41	3	30	2	-	-	175	12
Schleswig-Holstein .....	291	16	43	3	60	2	14	-	274	17
nachrichtlich:										
Mecklenburg-Vorpommern .....	220	10	80	5	70	6	22	-	230	9
2005 nach Art der Anstalt										
Psychiatrisches Krankenhaus (§ 63 StGB) 5) .....	5 527	331	991	69	734	48	180	8	5 784	352
Entziehungsanstalt (§ 64 StGB) .....	2 445	120	1 824	89	1 806	69	285	16	2 463	140
dar. Entziehungsfälle ohne Trunksucht .....	1 515	78	1 038	62	1 042	53	126	8	1 511	87
Einstweilige Unterbringung in psychiatrischem Krankenhaus bzw. Entziehungsanstalt (§ 126a StPO) .....	686	97	1 003	100	950	89	89	16	739	108

\*) Früheres Bundesgebiet einschl. Berlin-West, seit 1996 einschl. Gesamt-Berlin.

1) Abweichungen in den Zahlen am 1.1. gegenüber dem 31.12 des Vorjahres sind durch nachträgliche Berichtigung der Bestandszahlen bedingt.

2) Nicht nur Erstaufnahmen.

3) Nicht nur Entlassungen in die Freiheit.

4) Ergebnisse für Rheinland-Pfalz aus 1998.

5) Ohne einstweilige Unterbringung.

**4 Strafvollzug**  
**4.5 Strafgefangene am 31. März 2006 nach demographischen und kriminologischen Merkmalen**  
**4.5.1 Grundzahlen**

Merkmale	Strafgefangene insgesamt			Freiheitsstrafe <sup>1)</sup>			Jugendstrafe <sup>2)</sup>		
	insgesamt	männlich	weiblich	zusammen	männlich	weiblich	zusammen	männlich	weiblich
<b>Strafgefangene insgesamt .....</b>	<b>64 137</b>	<b>60 875</b>	<b>3 262</b>	<b>57 142</b>	<b>54 170</b>	<b>2 972</b>	<b>6 995</b>	<b>6 705</b>	<b>290</b>
Deutsche .....	50 119	47 347	2 772	44 415	41 902	2 513	5 704	5 445	259
Ausländer .....	14 018	13 528	490	12 727	12 268	459	1 291	1 260	31
<b>Altersgruppe</b>									
14 bis unter 18 Jahren .....	740	707	33	-	-	-	740	707	33
18 bis unter 25 Jahren .....	12 173	11 651	522	5 996	5 728	268	6 177	5 923	254
25 bis unter 30 Jahren .....	12 974	12 416	558	12 906	12 351	555	68	65	3
30 bis unter 40 Jahren .....	18 924	17 963	961	18 915	17 954	961	9	9	-
40 bis unter 50 Jahren .....	12 571	11 812	759	12 570	11 811	759	1	1	-
50 Jahre und mehr .....	6 755	6 326	429	6 755	6 326	429	-	-	-
<b>Familienstand</b>									
Ledig .....	40 805	39 359	1 446	33 914	32 741	1 173	6 891	6 618	273
Verheiratet .....	12 622	11 749	873	12 527	11 666	861	95	83	12
Verwitwet .....	926	769	157	925	768	157	1	1	-
Geschieden .....	9 784	8 998	786	9 776	8 995	781	8	3	5
<b>Vollzugsdauer <sup>3)</sup></b>									
Voraussichtliche Vollzugsdauer .....									
bis unter 3 Monate .....	6 411	5 857	554	6 356	5 806	550	55	51	4
3 bis einschl. 12 Monate .....	20 814	19 491	1 323	19 049	17 852	1 197	1 765	1 639	126
mehr als 1 bis einschl. 5 Jahre .....	28 775	27 688	1 087	23 851	22 911	940	4 924	4 777	147
mehr als 5 bis einschl. 15 Jahre .....	6 218	6 020	198	5 967	5 782	185	251	238	13
lebenslang .....	1 919	1 819	100	1 919	1 819	100	-	-	-
<b>Häufigkeit und Art der Vorstrafen</b>									
Nicht vorbestraft .....	22 339	20 833	1 506	18 214	16 888	1 326	4 125	3 945	180
Vorbestraft .....	41 798	40 042	1 756	38 928	37 282	1 646	2 870	2 760	110
Zahl der Vorstrafen									
einmal .....	10 194	9 792	402	8 331	7 993	338	1 863	1 799	64
zwei- bis viermal .....	15 155	14 540	615	14 209	13 633	576	946	907	39
fünf- bis zehnmal .....	11 917	11 387	530	11 859	11 335	524	58	52	6
öfter .....	4 532	4 323	209	4 529	4 321	208	3	2	1
Art der schwersten Vorstrafe									
Freiheitsstrafe .....	27 023	25 867	1 156	26 922	25 773	1 149	101	94	7
Jugendstrafe .....	6 118	5 972	146	3 626	3 554	72	2 492	2 418	74
sonstige Strafe .....	8 657	8 203	454	8 380	7 955	425	277	248	29

1) Einschl. Jugendstrafe bei Verurteilten, die gemäß § 92 JGG aus dem Jugendstrafvollzug ausgenommen sind.

2) Einschl. Freiheitsstrafe bei Verurteilten, die gemäß § 114 JGG in der Jugendstrafanstalt vollzogen wird.

3) Hierbei handelt es sich um die erkannte Strafe ausschl. einer angerechneten Untersuchungshaft, aber einschl. eines eventuell auszusetzenden Strafrestes.

**4 Strafvollzug**  
**4.5 Strafgefangene am 31. März 2006 nach demographischen und kriminologischen Merkmalen**  
**4.5.2 Anteilswerte in Prozent**

Merkmale	Strafgefangene insgesamt			Freiheitsstrafe <sup>1)</sup>			Jugendstrafe <sup>2)</sup>		
	insgesamt	männlich	weiblich	zusammen	männlich	weiblich	zusammen	männlich	weiblich
<b>Strafgefangene insgesamt .....</b>	<b>100</b>	<b>100</b>	<b>100</b>	<b>100</b>	<b>100</b>	<b>100</b>	<b>100</b>	<b>100</b>	<b>100</b>
Deutsche .....	78,1	77,8	85,0	77,7	77,4	84,6	81,5	81,2	89,3
Ausländer .....	21,9	22,2	15,0	22,3	22,6	15,4	18,5	18,8	10,7
<b>Altersgruppe</b>									
14 bis unter 18 Jahren .....	1,2	1,2	1,0	-	-	-	10,6	10,5	11,4
18 bis unter 25 Jahren .....	19,0	19,1	16,0	10,5	10,6	9,0	88,3	88,3	87,6
25 bis unter 30 Jahren .....	20,2	20,4	17,1	22,6	22,8	18,7	1,0	1,0	1,0
30 bis unter 40 Jahren .....	29,5	29,5	29,5	33,1	33,1	32,3	0,1	0,1	-
40 bis unter 50 Jahren .....	19,6	19,4	23,3	22,0	21,8	25,5	0,0	0,0	-
50 Jahre und mehr .....	10,5	10,4	13,2	11,8	11,7	14,4	-	-	-
<b>Familienstand</b>									
Ledig .....	63,6	64,7	44,3	59,4	60,4	39,5	98,5	98,7	94,1
Verheiratet .....	19,7	19,3	26,8	21,9	21,5	29,0	1,4	1,2	4,1
Verwitwet .....	1,4	1,3	4,8	1,6	1,4	5,3	0,0	0,0	-
Geschieden .....	15,3	14,8	24,1	17,1	16,6	26,3	0,1	0,0	1,7
<b>Vollzugsdauer <sup>3)</sup></b>									
Voraussichtliche Vollzugsdauer .....									
bis unter 3 Monate.....	10,0	9,6	17,0	11,1	10,7	18,5	0,8	0,8	1,4
3 bis einschl. 12 Monate .....	32,5	32,0	40,6	33,3	33,0	40,3	25,2	24,4	43,4
mehr als 1 bis einschl. 5 Jahre .....	44,9	45,5	33,3	41,7	42,3	31,6	70,4	71,2	50,7
mehr als 5 bis einschl. 15 Jahre .....	9,7	9,9	6,1	10,4	10,7	6,2	3,6	3,5	4,5
lebenslang .....	3,0	3,0	3,1	3,4	3,4	3,4	-	-	-
<b>Häufigkeit und Art der Vorstrafen</b>									
Nicht vorbestraft .....	34,8	34,2	46,2	31,9	31,2	44,6	59,0	58,8	62,1
Vorbestraft .....	65,2	65,8	53,8	68,1	68,8	55,4	41,0	41,2	37,9
Zahl der Vorstrafen									
einmal .....	24,4	24,5	22,9	21,4	21,4	20,5	64,9	65,2	58,2
zwei- bis viermal .....	36,3	36,3	35,0	36,5	36,6	35,0	33,0	32,9	35,5
fünf- bis zehnmal .....	28,5	28,4	30,2	30,5	30,4	31,8	2,0	1,9	5,5
öfter .....	10,8	10,8	11,9	11,6	11,6	12,6	0,1	0,1	0,9
Art der schwersten Vorstrafe									
Freiheitsstrafe .....	64,7	64,6	65,8	69,2	69,1	69,8	3,5	3,4	6,4
Jugendstrafe .....	14,6	14,9	8,3	9,3	9,5	4,4	86,8	87,6	67,3
sonstige Strafe .....	20,7	20,5	25,9	21,5	21,3	25,8	9,7	9,0	26,4

1) Einschl. Jugendstrafe bei Verurteilten, die gemäß § 92 JGG aus dem Jugendstrafvollzug ausgenommen sind.

2) Einschl. Freiheitsstrafe bei Verurteilten, die gemäß § 114 JGG in der Jugendstrafanstalt vollzogen wird.

3) Hierbei handelt es sich um die erkannte Strafe ausschl. einer angerechneten Untersuchungshaft, aber einschl. eines eventuell auszusetzenden Strafrestes.



## 5. Bewährungshilfe \*)

## 5.1 Unterstellungen unter Bewährungsaufsicht 1970 bis 2005 nach dem angewandten Strafrecht und dem Geschlecht der Probanden

Stichtag 31.12.  Land		Zahl der Unterstellungen						dar. Mehrfachunterstellungen <sup>1)</sup>				
		insgesamt	männlich	weiblich	nach allgemeinem Strafrecht		nach Jugend- strafrecht		zu- sammen	Prozent <sup>2)</sup>	männlich	weiblich
					zu- sammen	dar. weiblich	zu- sammen	dar. weiblich				
Früheres Bundesgebiet <sup>3)</sup>	1970 .....	39 503	37 600	1 903	17 560	-	21 943	-	-	-	-	-
	1980 .....	93 840	86 295	7 545	53 472	4 542	40 368	3 003	9 083	9,7	8 381	702
	1990 .....	131 381	119 612	11 769	97 579	9 777	33 802	1 992	25 231	19,2	23 088	2 143
	2000 .....	151 219	135 302	15 917	117 173	13 703	34 046	2 214	25 119	16,6	22 259	2 860
	2004 4) .....	168 208	149 560	18 648	132 275	15 919	35 933	2 729	27 579	16,4	24 271	3 308
	2005 4) .....	170 273	151 262	19 011	134 489	16 294	35 784	2 717	28 414	16,7	24 987	3 427
davon (2005):												
Baden-Württemberg .....		25 789	22 874	2 915	19 978	2 468	5 811	447	3 503	13,6	3 080	423
Bayern .....		22 541	19 793	2 748	16 346	2 239	6 195	509	3 434	15,2	2 988	446
Berlin .....		8 147	7 276	871	5 756	725	2 391	146	773	9,5	664	109
Bremen .....		2 681	2 449	232	2 181	202	500	30	537	20,0	488	49
Hamburg .....		-	-	-	-	-	-	-	-	-	-	-
Hessen .....		14 517	12 890	1 627	12 323	1 456	2 194	171	2 742	18,9	2 431	311
Niedersachsen .....		22 021	19 494	2 527	18 288	2 244	3 733	283	4 502	20,4	3 892	610
Nordrhein-Westfalen .....		55 829	49 611	6 218	45 028	5 372	10 801	846	9 831	17,6	8 694	1 137
Rheinland-Pfalz .....		10 791	9 603	1 188	8 247	989	2 544	199	1 887	17,5	1 655	232
Saarland .....		2 611	2 345	266	2 008	228	603	38	318	12,2	277	41
Schleswig-Holstein 4) .....		5 346	4 927	419	4 334	371	1 012	48	887	16,6	818	69

## 5.2 Unterstellungen unter Bewährungsaufsicht 1970 bis 2005 jeweils am 31. Dezember nach Unterstellungsgründen

Stichtag 31.12.  Land		Unterstellungen nach allgemeinem Strafrecht <sup>6)</sup>					Unterstellungen nach Jugendstrafrecht <sup>7)</sup>						
		zusammen	aufgrund Strafaussetzung		aufgrund Aussetzung des Strafrestes		zu- sammen	der Verhan- gung der Jugend- strafe nach § 27 JGG	aufgrund Aussetzung		des Restes einer Jugendstrafe <sup>8)</sup>		
			zu- sammen	dar. im Wege der Gnade	zu- sammen	dar. im Wege der Gnade			zu- sammen	dar. im Wege der Gnade	zu- sammen	dar. im Wege der Gnade	
Früheres Bundesgebiet <sup>3)</sup>		1970 .....	17 560	7 109	566	10 451	1 135	21 943	2 174	13 370	63	6 399	46
		1980 .....	53 472	27 263	1 086	26 209	1 089	40 368	3 652	27 181	147	9 535	123
		1990 .....	97 579	55 259	1 287	42 320	747	33 802	2 424	22 490	94	8 888	66
		2000 .....	117 173	75 706	899	41 467	482	34 046	3 604	23 830	40	6 612	43
		2004 4) .....	126 202	87 981	804	38 221	399	34 925	4 130	24 414	52	6 381	35
		2005 4) .....	127 593	89 810	781	37 783	377	34 751	3 989	24 438	56	6 324	29
davon (2005):													
Baden-Württemberg .....			19 041	14 075	114	4 966	66	5 570	745	3 835	8	990	3
Bayern .....			15 210	9 492	72	5 718	29	5 997	485	4 080	9	1 432	3
Berlin .....			5 532	3 497	184	2 035	67	2 381	123	1 977	4	281	5
Bremen .....			2 060	1 363	10	697	4	488	66	323	2	99	-
Hamburg .....			-	-	-	-	-	-	-	-	-	-	-
Hessen .....			11 775	7 718	80	4 057	29	2 136	233	1 557	9	346	4
Niedersachsen .....			17 423	12 151	71	5 272	47	3 621	408	2 593	7	620	3
Nordrhein-Westfalen .....			42 357	31 468	171	10 889	78	10 517	1 376	7 297	9	1 844	4
Rheinland-Pfalz .....			7 903	5 614	47	2 289	42	2 445	345	1 631	7	469	6
Saarland .....			1 978	1 585	3	393	1	600	17	490	-	93	-
Schleswig-Holstein 4) .....			4 314	2 847	29	1 467	14	996	191	655	1	150	-

## 5.3 Beendete Unterstellungen unter Bewährungsaufsicht 1970 bis 2005 nach Beendigungsgründen\*)

Jahr	Land	Beendete Unterstellungen nach allgemeinem Strafrecht					Beendete Unterstellungen nach Jugendstrafrecht					
		zusammen	abgeschlossen durch				zu-sammen	abgeschlossen durch				Einbeziehung in ein neues Urteil
			Bewährung <sup>9)</sup>		Widerruf			Bewährung <sup>10)</sup>		Widerruf <sup>11)</sup>		
			Anzahl	Prozent	zu-sammen	dar. nur oder auch wg. neuer Straftat		Anzahl	Prozent	zu-sammen	dar. nur oder auch wg. neuer Straftat	
Früheres Bundesgebiet <sup>3)</sup>	1970 .....	4 542	2 039	44,9	2 503	1 441	9 093	4 823	53,0	4 270	3 080	-
	1980 .....	15 387	9 085	59,0	6 302	5 142	15 505	9 889	63,8	5 616	4 892	-
	1990 .....	27 686	19 304	69,7	8 382	7 390	13 109	9 793	74,7	3 316	2 902	-
	2000 .....	34 588	23 255	67,2	11 333	9 774	16 320	9 167	56,2	2 991	2 341	4 162
	2004 4) .....	41 095	28 562	69,5	12 533	10 370	18 020	10 529	58,4	3 054	2 120	4 437
	2005 4) .....	40 059	28 033	70,0	12 026	9 851	17 082	9 857	57,7	2 956	2 027	4 269
davon (2005):												
	Baden-Württemberg .....	6 950	5 267	75,8	1 683	1 380	3 124	2 016	64,5	428	332	680
	Bayern .....	5 314	3 665	69,0	1 649	1 197	3 479	2 000	57,5	687	393	792
	Berlin .....	1 896	1 399	73,8	497	425	663	475	71,6	63	48	125
	Bremen .....	602	429	71,3	173	164	238	136	57,1	24	23	78
	Hamburg .....	-	-	-	-	-	-	-	-	-	-	-
	Hessen .....	2 678	1 860	69,5	818	698	835	495	59,3	161	112	179
	Niedersachsen .....	5 830	3 889	66,7	1 941	1 668	1 901	1 026	54,0	342	252	533
	Nordrhein-Westfalen .....	12 648	8 444	66,8	4 204	3 527	4 828	2 568	53,2	919	659	1 341
	Rheinland-Pfalz .....	2 402	1 830	76,2	572	374	1 298	718	55,3	228	124	352
	Saarland .....	501	418	83,4	83	63	268	170	63,4	28	20	70
	Schleswig-Holstein 4) .....	1 238	832	67,2	406	355	448	253	56,5	76	64	111

\*) Nur Unterstellungen bei hauptamtlichen Bewährungshelfer/-innen.

1) Unterstellungen von Probanden, für die gleichzeitig bei demselben Bewährungshelfer/derselben Bewährungshelferin noch (mindestens) eine weitere Unterstellung besteht.

2) Anteil an Spalte 1.

3) Früheres Bundesgebiet einschl. Berlin-West, seit 1995 einschl. Gesamt-Berlin, aber ohne Hamburg.

4) Angaben für Schleswig-Holstein aus 2002.

6) Nur Unterstellungen nach §§ 56, 57, 57a StGB sowie im Gnadenwege.

7) Nur Unterstellungen nach §§ 21, 24, 27, 30 JGG sowie im Gnadenwege.

8) Seit 1995 einschl. erneuter Anordnung nach § 24 Abs. 2 JGG.

9) Straferlass, Ablauf bzw. Aufhebung der Unterstellung.

10) Erlass der Jugendstrafe, Ablauf bzw. Aufhebung der Unterstellung, Tilgung des Schuldspruchs.

11) Einschl. Verhängung der Jugendstrafe.

## Anhang

### Strafmündige deutsche Bevölkerung am 1.1.2005 nach Altersklassen (Früheres Bundesgebiet einschl. Gesamt-Berlin)

Geschlecht	Strafmündige Deutsche insgesamt	Jugendliche (14 - u. 18 J.)	Heran- wachsende (18-21 J.)	Erwachsene	
				zusammen (21 J. und mehr)	darunter 40 J. und mehr
Männlich.....	25 685 294	1 439 936	1 015 958	23 229 400	15 684 231
Weiblich.....	27 676 971	1 366 759	981 186	25 329 026	17 951 980
Insgesamt.....	53 362 265	2 806 695	1 997 144	48 558 426	33 636 211

Geschlecht	im Alter von ... bis unter ... Jahren				
	14 - 16	16 - 18	18 - 21	21 - 25	25 - 30
Männlich.....	724 150	715 786	1 015 958	1 380 780	1 622 986
Weiblich.....	688 013	678 746	981 186	1 365 544	1 607 970
Insgesamt.....	1 412 163	1 394 532	1 997 144	2 746 324	3 230 956

Geschlecht	im Alter von ... bis unter ... Jahren				
	30 - 40	40 - 50	50 - 60	60 - 70	70 und mehr
Männlich.....	4 541 403	5 064 535	3 748 750	3 826 619	3 044 327
Weiblich.....	4 403 532	4 938 632	3 766 805	4 134 774	5 111 769
Insgesamt.....	8 944 935	10 003 167	7 515 555	7 961 393	8 156 096